



MINISTÉRIO DA EDUCAÇÃO
SECRETARIA DE ADMINISTRAÇÃO GERAL
Coordenação de Planejamento Setorial
Coordenadoria de Informações para o Planejamento

MEC - SEF
SETOR DE DOCUMENTAÇÃO

Sinopse Estatística ENSINO REGULAR DE 1º GRAU

EDIÇÃO PRELIMINAR

N. Cham.: R 31:373.3 B823s

Autor: Brasil. Ministério da Educ

Título: Sinopse estatística ensino regular de 1º grau :
1987.



11988

Ac. 33602

Ex.1 INEP CIBEC

Censo Educacional 87

MINISTRO DE ESTADO DA EDUCAÇÃO
Carlos Alberto Gomes Chiarelli

SECRETÁRIO EXECUTIVO
José Iuitgard Moura de Figueiredo

SECRETÁRIO DE ADMINISTRAÇÃO GERAL
Paulo Soares Edler

COORDENADOR DE PLANEJAMENTO SETORIAL
Antônio Carlos da Ressurreição Xavier

COORDENADORIA DE INFORMAÇÕES PARA O PLANEJAMENTO (SEEC)
Elizeu Francisco Calsing

MINISTÉRIO DA EDUCAÇÃO
SECRETARIA DE ADMINISTRAÇÃO GERAL
Coordenação de Planejamento Setorial
Coordenadoria de Informações para o Planejamento

MEC - SEF
SETOR DE DOCUMENTAÇÃO

AC: 33602
EX: 11988
R.31:373.3 138235

Sinopse Estatística

ENSINO REGULAR DE 1º GRAU

1987

SISTEMA ESTATÍSTICO DA EDUCAÇÃO	CENSO EDUCACIONAL 1987	MEC/SAG/CPS/CIP	BRASÍLIA	MAIO 1990
---------------------------------------	---------------------------	-----------------	----------	--------------

M. - SEF	
SEÇÃO DE DOCUMENTAÇÃO	
N.º 3386/1999	Data

S616s

Sinopse estatística ensino regular de 1º grau 1987 : edição preliminar / Ministério da Educação. Coordenadoria de Informações para o Planejamento. Brasília MEC/CIP, 1990. 132p.

1. Estatísticas educacionais 2. Ensino de 1º grau. I. Brasil. Ministério da Educação. Coordenadoria de Informações para o Planejamento.

CDU: 373.3.31(81)"1987"

373.3:35(81)

SINOP EE

REGUL

1987

APRESENTAÇÃO

Com esta Série Sinóptica do Ensino Regular de 1º Grau, o SEEC procura atender às necessidades e sugestões dos usuários, visando oferecer-lhes uma ótica setorial mais profunda e ampla.

Os dados estatísticos, apresentados nesta publicação, acham-se atualizados e reportam-se a Estabelecimentos, Pessoal Docente, Alunado e Dados Gerais, obtidos do Censo Educacional de 1987.

Esta publicação é uma síntese dos aspectos mais significativos e visa atingir um maior contingente de usuários. Os que necessitarem de informações complementares ou outros cruzamentos e níveis de agregação diversos dos aqui apresentados, deverão dirigir-se ao Serviço de Estatística da Educação e Cultura - SEEC - Anexo I, 2º Andar, MEC.

ELIZEU FRANCISCO CALSING
Chefe da Coordenadoria de Informações
para o Planejamento

S U M Á R I O

4 - ENSINO REGULAR DE 1º GRAU

4.1 - ESTABELECIMENTOS

- 4.1.1 - Número de Estabelecimentos que Ministram Ensino de 1º Grau, por Dependência Administrativa, segundo a Região, a Unidade da Federação e Localização - 1987 ... 08
- 4.1.1.A - Distribuição Porcentual do Número de Estabelecimentos de Ensino de 1º Grau, por Dependência Administrativa, segundo a Localização - Brasil 1987 12

4.2 - PESSOAL DOCENTE

- 4.2.1 - Número de Funções Docentes do Pessoal em Exercício, por Dependência Administrativa, segundo a Região, a Unidade da Federação e Localização - 1987 13
- 4.2.1.A - Distribuição Porcentual do Número de Funções Docentes em Exercício, por Dependência Administrativa, segundo a Localização - Brasil - 1987 17
- 4.2.2 - Número de Funções Docentes do Pessoal em Exercício, por Grau de Formação, segundo a Região, a Unidade da Federação e Localização - 1987 18
- 4.2.2.A - Distribuição Porcentual do Número de Funções Docentes em Exercício, por Grau de Formação - Brasil - 1987 23

4.3 - ALUNADO

- 4.3.1 - Matrícula Inicial por Dependência Administrativa, segundo a Região, a Unidade da Federação e Localização - 1987 24
- 4.3.1.A - Distribuição Porcentual da Matrícula Inicial de 1º Grau por Série - Total - Brasil - 1987 28

4.3.1.B - Distribuição Porcentual da Matrícula Inicial de 1º Grau, por Série - Rural - Brasil - 1987	29
4.3.1.C - Distribuição Porcentual da Matrícula Inicial de 1º Grau, por Idade - Total - Brasil - 1987	30
4.3.1.D - Distribuição Porcentual da Matrícula Inicial de 1º Grau, por Idade - Rural - Brasil - 1987	31
4.3.1.E - Distribuição Porcentual da Matrícula Inicial de 1º Grau, por Dependência Administrativa, segundo a Localização - Brasil - 1987	32
4.3.2 - Matrícula Inicial por Idade, segundo a Região, a Unidade da Federação e Série - 1987	33
4.3.3 - Matrícula Inicial de Alunos Repetentes, por Dependência Administrativa, segundo a Região, a Unidade da Federação e Localização - 1987	65
4.3.4 - Matrícula Inicial de Alunos Repetentes, por Série, segundo a Região, a Unidade da Federação e Localização - 1987	69
4.3.5 - Número de Alunos Afastados por Abandono, por Dependência Administrativa, segundo a Região, a Unidade da Federação e Localização - 1986	73
4.3.5.A - Distribuição Porcentual do Número de Alunos Afastados por Abandono, por Dependência Administrativa, segundo a Localização - Brasil - 1986	77
4.3.6 - Número de Alunos Afastados por Abandono, por Série, segundo a Região, a Unidade da Federação e Localização - 1986	78
4.3.7 - Matrícula Final por Dependência Administrativa, segundo a Região, a Unidade da Federação e Localização - 1986	82
4.3.7.A - Distribuição Porcentual da Matrícula Final de 1º Grau, por Dependência Administrativa, segundo a Localização - Brasil - 1986	86
4.3.8 - Matrícula Final por Série, segundo a Região, a Unidade da Federação e Localização - 1986	87

4.3.9 - Número de Alunos Aprovados, por Dependência Administrativa, segundo a Região, a Unidade da Federação e Localização - 1986	91
4.3.9.A - Distribuição Porcentual de Aprovados, por Dependência Administrativa, segundo a Localização - Brasil - 1986	95
4.3.10 - Número de Alunos Aprovados por Série, segundo a Região, a Unidade da Federação e Localização - 1986	96
4.3.10.A - Distribuição Porcentual dos Alunos Aprovados de 1º Grau, por Série - Total - Brasil - 1986	100
4.3.11 - Número de Alunos Reprovados, por Dependência Administrativa, segundo a Região, a Unidade da Federação e Localização - 1986	101
4.3.11.A - Distribuição Porcentual de Reprovados no 1º Grau, por Dependência Administrativa, segundo a Localização - Brasil - 1986	105
4.3.12 - Número de Alunos Reprovados por Série, segundo a Região, a Unidade da Federação e Localização - 1986	106
4.3.13 - Número de Concluintes por Dependência Administrativa, segundo a Região, a Unidade da Federação e Localização - 1986	110
4.3.13.A - Distribuição Porcentual do Número de Concluintes de 1º Grau, por Dependência Administrativa, segundo a Localização - Brasil - 1986	114
4.3.14 - Número de Concluintes por Idade, segundo a Região, a Unidade da Federação e Localização - 1986	115
4.3.14.A - Distribuição Porcentual do Número de Concluintes de 1º Grau, por Idade - Total - Brasil - 1986	119
4.3.14.B - Distribuição Porcentual do Número de Concluintes de 1º Grau, por Idade - Rural - Brasil - 1986	120

4.4 - DADOS GERAIS

4.4.1 - Número de Turmas por Dependência Administrativa, segundo a Região, a Unidade da Federação e Localização - 1987	121
4.4.2 - Número de Turmas por Série, segundo a Região, a Unidade da Federação e Localização - 1987	125

SO-1211-C-1111-1111

1

1. ESTABELECIMENTOS

4.1.1 - NUMERO DE ESTABELECIMENTOS QUE MINISTRAM ENSINO DE 1.GRAU, POR DEPENDENCIA ADMINISTRATIVA, SEGUNDO A REGIAO, A UNIDADE DA FEDERACAO E LOCALIZACAO - 1987

UNIDADE DA FEDERACAO	LOCALIZACAO	ESTABELECIMENTOS DE ENSINO					
		TOTAL	DEPENDENCIA ADMINISTRATIVA				
			FEDERAL	ESTADUAL	MUNICIPAL	PARTICULAR	NAO INFORMADO
BRASIL	TOTAL	192888	760	54114	126930	10997	87
	RURAL	146555	581	29353	115292	1319	10
	NAO INFORMADO	123	-	8	44	6	65
REGIÃO NORTE	TOTAL	15929	488	3512	11471	449	9
	RURAL	13834	395	2537	10851	51	-
	NAO INFORMADO	14	-	1	3	1	9
RONDONIA	TOTAL	2265	5	9	2208	34	9
	RURAL	2091	5	2	2080	4	-
	NAO INFORMADO	11	-	-	2	-	9
ACRE	TOTAL	1015	2	631	368	14	-
	RURAL	887	1	529	353	4	-
	NAO INFORMADO	2	-	1	1	-	-
AMAZONAS	TOTAL	3603	3	368	3147	85	-
	RURAL	3059	-	2	3054	3	-
	NAO INFORMADO	-	-	-	-	-	-
RORAIMA	TOTAL	276	274	-	-	2	-
	RURAL	238	238	-	-	-	-
	NAO INFORMADO	-	-	-	-	-	-
PARA	TOTAL	8516	8	2504	5699	305	-
	RURAL	7377	6	2004	5328	39	-
	NAO INFORMADO	-	-	-	-	-	-
AMAPA	TOTAL	254	196	-	49	9	-
	RURAL	182	145	-	36	1	-
	NAO INFORMADO	1	-	-	-	1	-
REGIÃO NORDESTE	TOTAL	84663	171	10211	68957	5254	70
	RURAL	67849	107	3424	63425	884	9
	NAO INFORMADO	96	-	7	35	5	49

4.1.1 - NUMERO DE ESTABELECIMENTOS QUE MINISTRAM ENSINO DE 1.GRAU, POR DEPENDENCIA ADMINISTRATIVA, SEGUNDO A REGIAO, A UNIDADE DA FEDERACAO E LOCALIZACAO - 1987

UNIDADE DA FEDERACAO	LOCALIZACAO	ESTABELECIMENTOS DE ENSINO					
		TOTAL	DEPENDENCIA ADMINISTRATIVA				
			FEDERAL	ESTADUAL	MUNICIPAL	PARTICULAR	NAO INFORMADO
MARANHAO	TOTAL	9888	54	516	8855	463	-
	RURAL	8377	30	99	8192	56	-
	NAO INFORMADO	2	-	-	2	-	-
PIAUI	TOTAL	7615	5	1181	6123	302	4
	RURAL	6620	2	604	5967	47	-
	NAO INFORMADO	8	-	1	3	-	4
CEARA	TOTAL	13635	60	1040	11723	810	2
	RURAL	11515	35	291	11006	183	-
	NAO INFORMADO	4	-	1	1	1	1
RIO GRANDE DO NORTE	TOTAL	4553	-	1202	3060	289	2
	RURAL	3548	-	752	2776	19	1
	NAO INFORMADO	-	-	-	-	-	-
PARAIBA	TOTAL	8349	8	1026	6838	474	3
	RURAL	6669	8	449	6183	29	-
	NAO INFORMADO	3	-	-	-	1	2
PERNAMBUCO	TOTAL	10792	12	1293	8197	1250	40
	RURAL	7885	4	323	7261	294	3
	NAO INFORMADO	56	-	3	15	3	35
ALAGOAS	TOTAL	3526	1	412	2747	366	-
	RURAL	2813	-	157	2497	159	-
	NAO INFORMADO	-	-	-	-	-	-
SERGIPE	TOTAL	1954	1	335	1445	173	-
	RURAL	1467	1	153	1300	13	-
	NAO INFORMADO	-	-	-	-	-	-
BAHIA	TOTAL	24351	30	3206	19969	1127	19
	RURAL	18955	27	596	18243	84	5
	NAO INFORMADO	23	-	2	14	-	7

1. ESTABELECIMENTOS

4.1.1 - NUMERO DE ESTABELECIMENTOS QUE MINISTRAM ENSINO DE 1.GRAU, POR DEPENDENCIA ADMINISTRATIVA, SEGUNDO A REGIAO, A UNIDADE DA FEDERACAO E LOCALIZACAO - 1987

UNIDADE DA FEDERACAO	LOCALIZACAO	ESTABELECIMENTOS DE ENSINO					
		TOTAL	DEPENDENCIA ADMINISTRATIVA				
			FEDERAL	ESTADUAL	MUNICIPAL	PARTICULAR	NAO INFORMADO
REGIÃO SUDESTE	TOTAL	45353	61	27297	14640	3351	4
	RURAL	29113	45	16810	12141	116	1
	NAO INFORMADO	9	-	-	6	-	3
MINAS GERAIS	TOTAL	17125	49	5813	10771	488	4
	RURAL	12660	42	2200	10362	55	1
	NAO INFORMADO	9	-	-	6	-	3
ESPIRITO SANTO	TOTAL	4268	4	3252	827	185	-
	RURAL	3409	3	2724	664	18	-
	NAO INFORMADO	-	-	-	-	-	-
RIO DE JANEIRO	TOTAL	6205	8	2314	2442	1441	-
	RURAL	2319	-	1353	940	26	-
	NAO INFORMADO	-	-	-	-	-	-
SÃO PAULO	TOTAL	17755	-	15918	600	1237	-
	RURAL	10725	-	10533	175	17	-
	NAO INFORMADO	-	-	-	-	-	-
REGIÃO SUL	TOTAL	34311	31	10111	22932	1237	-
	RURAL	26768	27	5844	20676	221	-
	NAO INFORMADO	-	-	-	-	-	-
PARANA	TOTAL	12227	15	2816	8938	458	-
	RURAL	9378	14	1169	8116	79	-
	NAO INFORMADO	-	-	-	-	-	-
SANTA CATARINA	TOTAL	7683	6	4258	3260	159	-
	RURAL	6236	5	3309	2916	6	-
	NAO INFORMADO	-	-	-	-	-	-
RIO GRANDE DO SUL	TOTAL	14401	10	3037	10734	620	-
	RURAL	11154	8	1366	9644	136	-
	NAO INFORMADO	-	-	-	-	-	-

1. ESTABELECIMENTOS

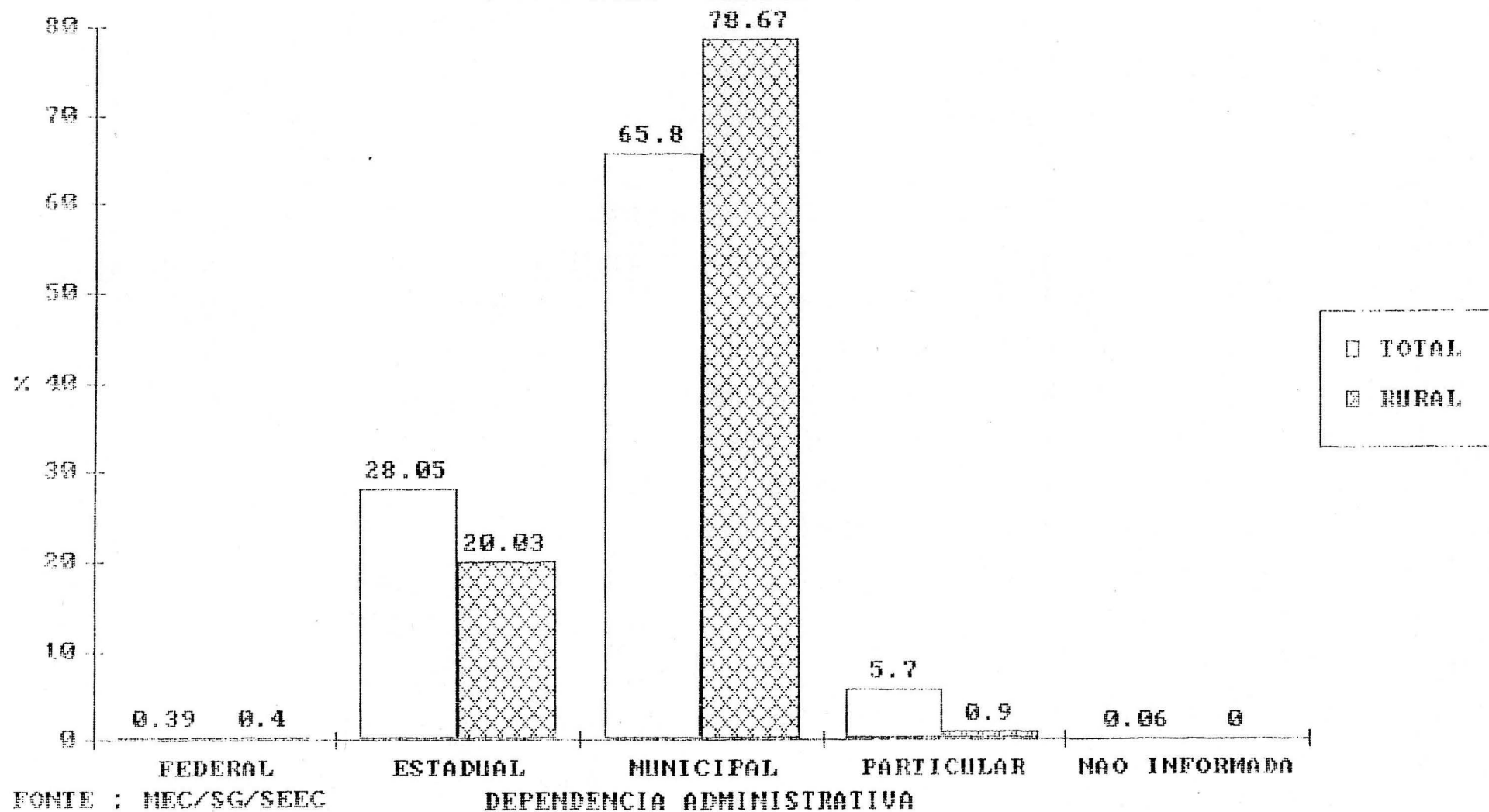
4.1.1 - NUMERO DE ESTABELECIMENTOS QUE MINISTRAM ENSINO DE 1.GRAU, POR DEPENDENCIA ADMINISTRATIVA, SEGUNDO A REGIAO, A UNIDADE DA FEDERACAO E LOCALIZACAO - 1987

UNIDADE DA FEDERACAO	LOCALIZACAO	ESTABELECIMENTOS DE ENSINO					
		TOTAL	DEPENDENCIA ADMINISTRATIVA				
			FEDERAL	ESTADUAL	MUNICIPAL	PARTICULAR	NAO INFORMADO
REGIÃO CENTRO-OESTE	TOTAL	12632	9	2983	8930	706	4
	RURAL	8991	7	738	8199	47	-
	NAO INFORMADO	4	-	-	-	-	4
MATO GROSSO DO SUL	TOTAL	1353	7	343	875	128	-
	RURAL	725	7	15	700	3	-
	NAO INFORMADO	-	-	-	-	-	-
MATO GROSSO	TOTAL	2995	-	418	2431	146	-
	RURAL	2358	-	40	2292	26	-
	NAO INFORMADO	-	-	-	-	-	-
GOIAS	TOTAL	7795	1	1837	5624	329	4
	RURAL	5821	-	596	5207	18	-
	NAO INFORMADO	4	-	-	-	-	4
DISTRITO FEDERAL	TOTAL	489	1	385	-	103	-
	RURAL	87	-	87	-	-	-
	NAO INFORMADO	-	-	-	-	-	-

FONTE: MEC/SG/SERVICO DE ESTATISTICA DA EDUCACAO E CULTURA

NOTA: CONSTAM NA TABELA APENAS OS ESTABELECIMENTOS EM ATIVIDADE

4.1.1.A - DISTRIBUICAO PERCENTUAL DO NUMERO ESTABELECIMENTOS DE 1. GRAU POR DEPENDENCIA ADMINISTRATIVA SEGUNDO A LOCALIZACAO - BRASIL - 1987



4.2.1 - NUMERO DE FUNCOES DOCENTES DO PESSOAL EM EXERCICIO, POR DEPENDENCIA ADMINISTRATIVA, SEGUNDO A REGIAO, A UNIDADE DA FEDERACAO E LOCALIZACAO - 1987

UNIDADE DA FEDERACAO	LOCALIZACAO	FUNCOES DOCENTES DO PESSOAL EM EXERCICIO					
		TOTAL	DEPENDENCIA ADMINISTRATIVA				
			FEDERAL	ESTADUAL	MUNICIPAL	PARTICULAR	NAO INFORMADO
BRASIL	TOTAL	1,117,356	5,909	634,346	328,690	148,202	209
	RURAL	253,326	1,408	68,025	179,331	4,548	14
	NAO INFORMADO	437	-	146	153	16	122
REGIÃO NORTE	TOTAL	6,152	3,230	29,339	23,880	5,062	9
	RURAL	20,403	738	5,124	14,290	251	-
	NAO INFORMADO	59	-	1	47	2	9
RONDONIA	TOTAL	7,409	6	244	6,756	394	9
	RURAL	3,005	6	4	2,962	33	-
	NAO INFORMADO	55	-	-	46	-	9
ACRE	TOTAL	3,348	20	2,387	727	214	-
	RURAL	1,238	1	782	451	4	-
	NAO INFORMADO	2	-	1	1	-	-
AMAZONAS	TOTAL	17,155	109	10,583	5,281	1,182	-
	RURAL	3,776	-	2	3,736	38	-
	NAO INFORMADO	-	-	-	-	-	-
RORAIMA	TOTAL	1,309	1,296	-	-	13	-
	RURAL	423	423	-	-	-	-
	NAO INFORMADO	-	-	-	-	-	-
PARA	TOTAL	30,383	286	16,125	10,817	3,155	-
	RURAL	11,588	7	4,336	7,084	161	-
	NAO INFORMADO	-	-	-	-	-	-
AMAPA	TOTAL	1,916	1,513	-	299	104	-
	RURAL	373	301	-	57	15	-
	NAO INFORMADO	2	-	-	-	2	-
REGIÃO NORDESTE	TOTAL	319,530	1,263	127,113	141,690	49,277	187
	RURAL	112,340	528	9,743	99,467	2,590	12
	NAO INFORMADO	358	-	145	97	14	102

4.2.1 - NUMERO DE FUNCOES DOCENTES DO PESSOAL EM EXERCICIO, POR DEPENDENCIA ADMINISTRATIVA, SEGUNDO A REGIAO, A UNIDADE DA FEDERACAO E LOCALIZACAO - 1987

UNIDADE DA FEDERACAO	LOCALIZACAO	FUNCOES DOCENTES DO PESSOAL EM EXERCICIO					
		TOTAL	DEPENDENCIA ADMINISTRATIVA				
			FEDERAL	ESTADUAL	MUNICIPAL	PARTICULAR	NAO INFORMADO
MARANHÃO	TOTAL	33955	451	10526	17958	5020	-
	RURAL	14103	70	905	12741	387	-
	NAO INFORMADO	3	-	-	3	-	-
PIAUI	TOTAL	26515	77	12902	10432	3075	29
	RURAL	10752	28	1446	9073	205	-
	NAO INFORMADO	39	-	6	4	-	29
CEARA	TOTAL	45956	273	14989	21400	9275	19
	RURAL	17681	97	709	16589	286	-
	NAO INFORMADO	11	-	2	1	5	3
RIO GRANDE DO NORTE	TOTAL	21129	-	9722	8132	3270	5
	RURAL	6561	-	1613	4851	94	3
	NAO INFORMADO	-	-	-	-	-	-
PARAIBA	TOTAL	28120	16	10447	13890	3762	5
	RURAL	10570	16	936	9554	64	-
	NAO INFORMADO	5	-	-	-	1	4
PERNAMBUCO	TOTAL	52206	162	22506	20860	8612	66
	RURAL	14126	85	849	12626	562	4
	NAO INFORMADO	236	-	110	63	8	55
ALAGOAS	TOTAL	18520	19	7410	7744	3347	-
	RURAL	6120	-	809	4740	571	-
	NAO INFORMADO	-	-	-	-	-	-
SERGIPE	TOTAL	12392	20	6098	4233	2041	-
	RURAL	3424	20	651	2698	55	-
	NAO INFORMADO	-	-	-	-	-	-
BAHIA	TOTAL	80737	245	32513	37041	10875	63
	RURAL	29003	212	1825	26595	366	5
	NAO INFORMADO	64	-	27	26	-	11

4.2.1 - NUMERO DE FUNCOES DOCENTES DO PESSOAL EM EXERCICIO, POR DEPENDENCIA ADMINISTRATIVA, SEGUNDO A REGIAO, A UNIDADE DA FEDERACAO E LOCALIZACAO - 1987

UNIDADE DA FEDERACAO	LOCALIZACAO	FUNCOES DOCENTES DO PESSOAL EM EXERCICIO					
		TOTAL	DEPENDENCIA ADMINISTRATIVA				
			FEDERAL	ESTADUAL	MUNICIPAL	PARTICULAR	NAO INFORMADO
REGIÃO SUDESTE	TOTAL	463409	982	313664	84656	64099	8
	RURAL	54472	54	33088	20535	793	2
	NAO INFORMADO	15	-	-	9	-	6
MINAS GERAIS	TOTAL	129146	235	97265	23528	8110	8
	RURAL	27355	49	10086	17020	198	2
	NAO INFORMADO	15	-	-	9	-	6
ESPIRITO SANTO	TOTAL	19963	6	14275	3256	2426	-
	RURAL	5628	5	4707	849	67	-
	NAO INFORMADO	-	-	-	-	-	-
RIO DE JANEIRO	TOTAL	98425	741	33302	38976	25406	-
	RURAL	7343	-	4552	2477	314	-
	NAO INFORMADO	-	-	-	-	-	-
SÃO PAULO	TOTAL	215875	-	168822	18896	28157	-
	RURAL	14146	-	13743	189	214	-
	NAO INFORMADO	-	-	-	-	-	-
REGIÃO SUL	TOTAL	196445	235	114851	60336	21023	-
	RURAL	51821	67	16862	34197	695	-
	NAO INFORMADO	-	-	-	-	-	-
PARANA	TOTAL	70221	58	39866	23373	6924	-
	RURAL	17605	34	3709	13584	278	-
	NAO INFORMADO	-	-	-	-	-	-
SANTA CATARINA	TOTAL	34810	88	24061	7499	3162	-
	RURAL	10623	10	6720	3855	38	-
	NAO INFORMADO	-	-	-	-	-	-
RIO GRANDE DO SUL	TOTAL	91414	89	50924	29464	10937	-
	RURAL	23593	23	6433	16758	379	-
	NAO INFORMADO	-	-	-	-	-	-

4.2.1 - NUMERO DE FUNCOES DOCENTES DO PESSOAL EM EXERCICIO, POR DEPENDENCIA ADMINISTRATIVA, SEGUNDO A REGIAO, A UNIDADE DA FEDERACAO E LOCALIZACAO - 1987

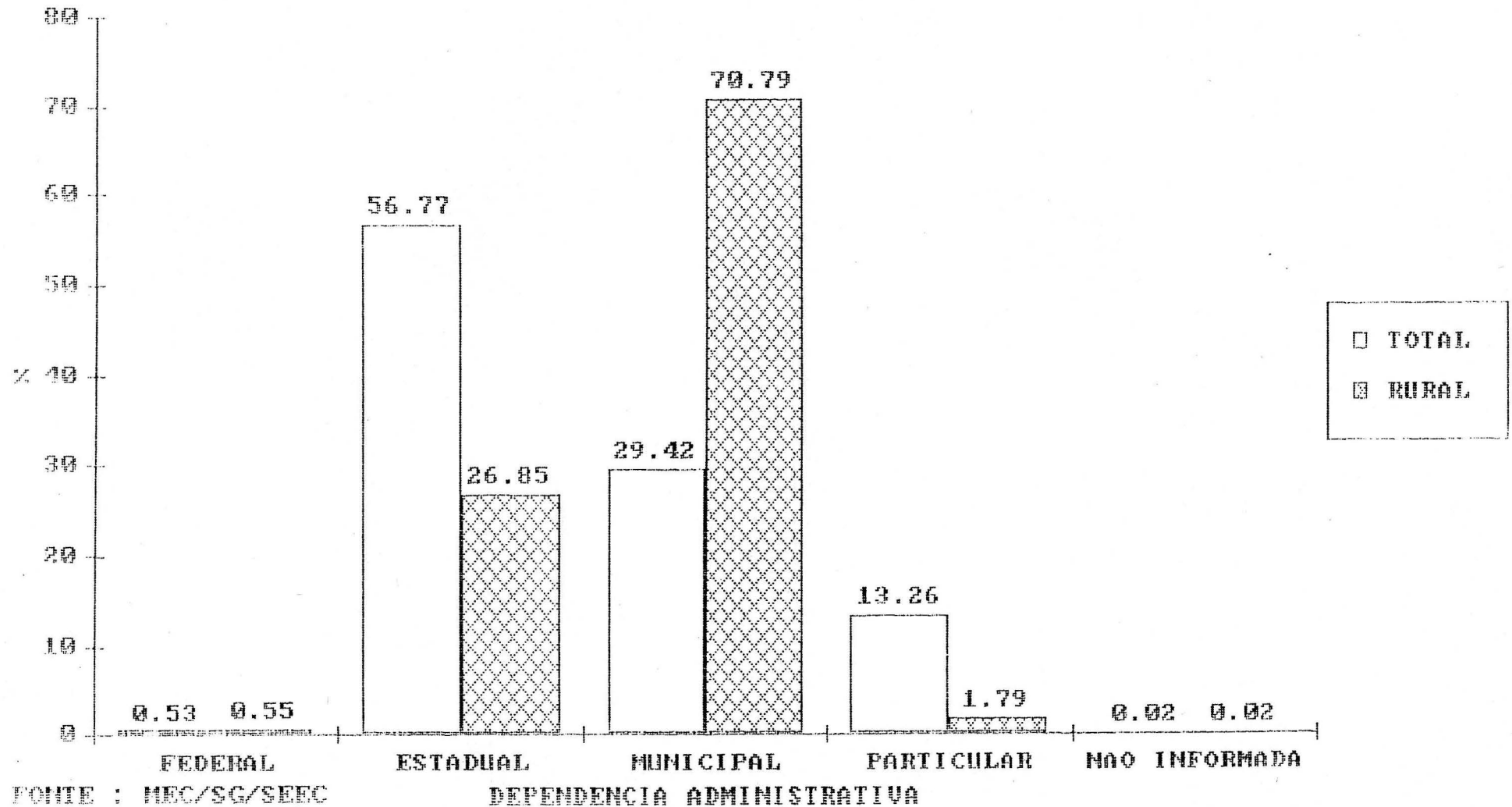
UNIDADE DA FEDERACAO	LOCALIZACAO	FUNCOES DOCENTES DO PESSOAL EM EXERCICIO					
		TOTAL	DEPENDENCIA ADMINISTRATIVA				
			FEDERAL	ESTADUAL	MUNICIPAL	PARTICULAR	NAO INFORMADO
REGIÃO CENTRO-OESTE	TOTAL	76452	199	49379	18128	8741	5
	RURAL	14290	21	3208	10842	219	-
	NAO INFORMADO	5	-	-	-	-	5
MATO GROSSO DO SUL	TOTAL	13166	21	7685	3932	1528	-
	RURAL	2033	21	229	1738	45	-
	NAO INFORMADO	-	-	-	-	-	-
MATO GROSSO	TOTAL	14836	-	9164	4047	1625	-
	RURAL	3136	-	195	2873	68	-
	NAO INFORMADO	-	-	-	-	-	-
GOIAS	TOTAL	35502	41	21911	10149	3396	5
	RURAL	8507	-	2170	6231	106	-
	NAO INFORMADO	5	-	-	-	-	5
DISTRITO FEDERAL	TOTAL	12948	137	10619	-	2192	-
	RURAL	614	-	614	-	-	-
	NAO INFORMADO	-	-	-	-	-	-

FONTE: MEC/SG/SEPLAN/SERVICO DE ESTATISTICA DA EDUCACAO E CULTURA.

NOTAS: 1 - O MESMO PROFESSOR PODE EXERCER MAIS DE UMA FUNCAO DOCENTE.

2 - 10 ESTABELECIMENTOS EM ATIVIDADE NAO INFORMARAM O NUMERO DE FUNCOES DOCENTES.

4.2.1.A - DISTRIBUICAO PERCENTUAL DO NUMERO DE FUNCOES
 DOCENTES EM EXERCICIO NO 1. GRAU POR DEPENDENCIA
 ADMINISTRATIVA SEGUNDO A LOCALIZACAO - BRASIL - 1987



ENSINO REGULAR DE 1. GRAU
2. PESSOAL DOCENTE EM EXERCICIO
4.2.2 - NUMERO DE FUNCOES DOCENTES, POR GRAU DE FORMACAO,
SEGUNGO A REGIAO, UNIDADE DA FEDERACAO E LOCALIZACAO - 1987

UNIDADE DA FEDERACAO	LOCALIZACAO	FUNCOES DOCENTES DO PESSOAL EM EXERCICIO								
		TOTAL	GRAU DE FORMACAO						3. GRAU	COMPLETO SEM LICEN- CIATURA
			1. GRAU		2. GRAU		OUTRA FORMACAO COMPLETA	LICENCIATURA		
			INCOM- PLETO	COMPLETO	INCOM- PLETA	COMPLETA				
BRASIL	TOTAL	1117356	74027	49105	22560	458003	33334	46988	416540	16799
	RURAL	253326	69309	39835	13571	97297	8144	4267	20203	700
	NAO INFORMADA	437	52	34	12	180	4	27	122	6
REGIÃO NORTE	TOTAL	61520	9502	6861	3152	27310	1753	2872	9567	503
	RURAL	20403	8818	5069	1827	3796	412	99	373	9
	NAO INFORMADA	59	6	4	1	27	-	-	21	-
RONDONIA	TOTAL	7409	666	467	1017	3214	249	172	1548	76
	RURAL	3005	619	383	852	889	84	16	161	1
	NAO INFORMADA	55	5	3	1	25	-	-	21	-
ACRE	TOTAL	3348	319	704	269	1357	73	163	438	25
	RURAL	1238	302	578	141	184	19	3	11	-
	NAO INFORMADA	2	1	1	-	-	-	-	-	-
AMAZONAS	TOTAL	17155	2110	1261	334	8756	99	1181	3226	188
	RURAL	3776	2057	1071	230	379	10	9	19	1
	NAO INFORMADA	-	-	-	-	-	-	-	-	-
RORAIMA	TOTAL	1309	60	238	37	685	91	64	124	10
	RURAL	423	57	147	37	140	25	4	13	-
	NAO INFORMADA	-	-	-	-	-	-	-	-	-
PARA	TOTAL	30383	6341	4168	1476	12102	1169	1161	3775	191
	RURAL	11588	5780	2876	563	1916	246	60	140	7
	NAO INFORMADA	-	-	-	-	-	-	-	-	-
AMAPA	TOTAL	1916	6	23	19	1196	72	131	456	13
	RURAL	373	3	14	4	288	28	7	29	-
	NAO INFORMADA	2	-	-	-	2	-	-	-	-

. ENSINO REGULAR DE 1. GRAU
2. PESSOAL DOCENTE EM EXERCICIO
4.2.2 - NUMERO DE FUNCOES DOCENTES, POR GRAU DE FORMACAO,
SEGUNGO A REGIAO, UNIDADE DA FEDERACAO E LOCALIZACAO - 1987

UNIDADE DA FEDERACAO	LOCALIZACAO	FUNCOES DOCENTES DO PESSOAL EM EXERCICIO								
		TOTAL	GRAU DE FORMACAO						3. GRAU	
			1. GRAU		2. GRAU		3. GRAU		COMPLETO SEM LICEN- CIATURA	
			INCOM- PLETO	COMPLETO	FORM.MAGISTERIO INCOM- PLETA	OUTRA FORMACAO COMPLETA	LICENCIATURA INCOM- PLETA	COMPLETA		
REGIÃO NORDESTE	TOTAL	319530	47295	26470	10049	151198	11101	13560	55715	4142
	RURAL	112340	45006	22468	6664	33655	2158	839	1429	121
	NAO INFORMADA	358	34	30	10	146	4	27	101	6
MARANHÃO	TOTAL	33955	7051	3950	852	18021	1401	603	1903	174
	RURAL	14103	6823	3414	378	3151	256	20	57	4
	NAO INFORMADA	3	1	2	-	-	-	-	-	-
PIAUI	TOTAL	26515	5459	1570	607	15222	737	949	1848	123
	RURAL	10752	5326	1454	462	3245	131	45	80	9
	NAO INFORMADA	39	5	2	-	30	2	-	-	-
CEARA	TOTAL	45956	9151	6068	1180	17100	1504	1205	9010	738
	RURAL	17681	8508	5265	664	2768	249	44	175	8
	NAO INFORMADA	11	1	2	-	8	-	-	-	-
RIO GRANDE DO NORTE	TOTAL	21129	2011	1338	760	10189	1653	653	4010	515
	RURAL	6561	1870	1021	527	2652	348	26	90	27
	NAO INFORMADA	-	-	-	-	-	-	-	-	-
PARAIBA	TOTAL	28120	4691	3151	1214	9647	1483	1704	5496	734
	RURAL	10570	4431	2430	607	2588	345	61	96	12
	NAO INFORMADA	5	3	2	-	-	-	-	-	-
PERNAMBUCO	TOTAL	52206	2916	1658	2506	21606	716	4881	17353	570
	RURAL	14126	2713	1366	1975	6921	138	467	524	22
	NAO INFORMADA	236	16	13	8	63	2	27	101	6
ALAGOAS	TOTAL	18520	2076	1199	802	8681	1111	852	3405	394
	RURAL	6120	1959	886	560	2195	291	70	148	11
	NAO INFORMADA	-	-	-	-	-	-	-	-	-

ENSINO REGULAR DE 1. GRAU
2. PESSOAL DOCENTE EM EXERCICIO
4.2.2 - NUMERO DE FUNCOES DOCENTES, POR GRAU DE FORMACAO,
SEGUNDO A REGIAO, UNIDADE DA FEDERACAO E LOCALIZACAO - 1987

UNIDADE DA FEDERACAO	LOCALIZACAO	FUNCOES DOCENTES DO PESSOAL EM EXERCICIO								
		TOTAL	GRAU DE FORMACAO						3. GRAU	
			1. GRAU		2. GRAU		3. GRAU		COMPLETO SEM LICEN- CIATURA	
			INCOM- PLETO	COMPLETO	FORM. MAGISTERIO	OUTRA FORMACAO COMPLETA	LICENCIATURA	COMPLETO SEM LICEN- CIATURA		
		INCOM- PLETA	COMPLETA	INCOM- PLETA	COMPLETA	INCOM- PLETA	COMPLETA			
SERGIPE	TOTAL	12392	1167	567	626	6233	355	1105	2100	239
	RURAL	3424	1091	421	410	1289	44	54	110	5
	NAO INFORMADA	-	-	-	-	-	-	-	-	-
BAHIA	TOTAL	80737	12773	6969	1502	44499	2141	1608	10590	655
	RURAL	29003	12285	6211	1081	8846	356	52	149	23
	NAO INFORMADA	64	8	9	2	45	-	-	-	-
REGIÃO SUDESTE	TOTAL	463409	7170	3780	1815	181240	8109	16384	236965	7946
	RURAL	54472	6418	2668	813	32057	1088	1243	9872	313
	NAO INFORMADA	15	8	-	-	7	-	-	-	-
MINAS GERAIS	TOTAL	129146	6900	2996	713	70699	3454	1010	38705	4669
	RURAL	27355	6206	2478	644	16008	539	142	1165	173
	NAO INFORMADA	15	8	-	-	7	-	-	-	-
ESPIRITO SANTO	TOTAL	19963	163	124	185	10857	1115	1238	5856	425
	RURAL	5628	149	109	105	4254	269	257	467	18
	NAO INFORMADA	-	-	-	-	-	-	-	-	-
RIO DE JANEIRO	TOTAL	98425	75	169	376	37597	1923	4338	52466	1481
	RURAL	7343	60	63	37	5160	159	263	1535	66
	NAO INFORMADA	-	-	-	-	-	-	-	-	-
SÃO PAULO	TOTAL	215875	32	491	541	62087	1617	9798	139938	1371
	RURAL	14146	3	18	27	6635	121	581	6705	56
	NAO INFORMADA	-	-	-	-	-	-	-	-	-
REGIÃO SUL	TOTAL	196445	4711	7716	4415	68109	8689	9624	90507	2674
	RURAL	51821	4194	6808	2889	24133	3793	1853	7936	215
	NAO INFORMADA	-	-	-	-	-	-	-	-	-

ENSINO REGULAR DE 1. GRAU
2. PESSOAL DOCENTE EM EXERCICIO
4.2.2 - NUMERO DE FUNCOES DOCENTES, POR GRAU DE FORMACAO,
SEGUNGO A REGIAO, UNIDADE DA FEDERACAO E LOCALIZACAO - 1987

UNIDADE DA FEDERACAO	LOCALIZACAO	FUNCOES DOCENTES DO PESSOAL EM EXERCICIO								
		TOTAL	GRAU DE FORMACAO							
			1. GRAU		2. GRAU		3. GRAU			
			INCOM- PLETO	COMPLETO	FORM. MAGISTERIO INCOM- PLETA	OUTRA FORMACAO COMPLETA	LICENCIATURA INCOM- PLETA	COMPLETO SEM LICEN- CIATURA		
PARANA	TOTAL	70221	3448	2260	2371	20256	2107	6877	31674	1228
	RURAL	17605	3005	1856	1442	7397	803	1164	1855	83
	NAO INFORMADA	-	-	-	-	-	-	-	-	-
SANTA CATARINA	TOTAL	34810	484	698	773	16068	1031	2747	12558	451
	RURAL	10623	449	634	592	6536	366	689	1315	42
	NAO INFORMADA	-	-	-	-	-	-	-	-	-
RIO GRANDE DO SUL	TOTAL	91414	779	4758	1271	31785	5551	-	46275	995
	RURAL	23593	740	4318	855	10200	2624	-	4766	90
	NAO INFORMADA	-	-	-	-	-	-	-	-	-
REGIÃO CENTRO-OESTE	TOTAL	76452	5349	4278	3129	30146	3682	4548	23786	1534
	RURAL	14290	4873	2822	1378	3656	693	233	593	42
	NAO INFORMADA	5	4	-	1	-	-	-	-	-
MATO GROSSO DO SUL	TOTAL	13166	412	373	222	3875	255	811	6900	318
	RURAL	2033	386	330	163	816	100	59	172	7
	NAO INFORMADA	-	-	-	-	-	-	-	-	-
MATO GROSSO	TOTAL	14836	1267	900	768	6302	527	691	4031	350
	RURAL	3136	1200	678	476	554	112	25	79	12
	NAO INFORMADA	-	-	-	-	-	-	-	-	-
GOIAS	TOTAL	35502	3669	2996	2123	16938	2759	1895	4499	623
	RURAL	8507	3287	1814	739	2061	466	47	73	20
	NAO INFORMADA	5	4	-	1	-	-	-	-	-

ENSINO REGULAR DE 1. GRAU
 2. PESSOAL DOCENTE EM EXERCICIO
 4.2.2 - NUMERO DE FUNCOES DOCENTES, POR GRAU DE FORMACAO,
 SEGUNGO A REGIAO, UNIDADE DA FEDERACAO E LOCALIZACAO - 1987

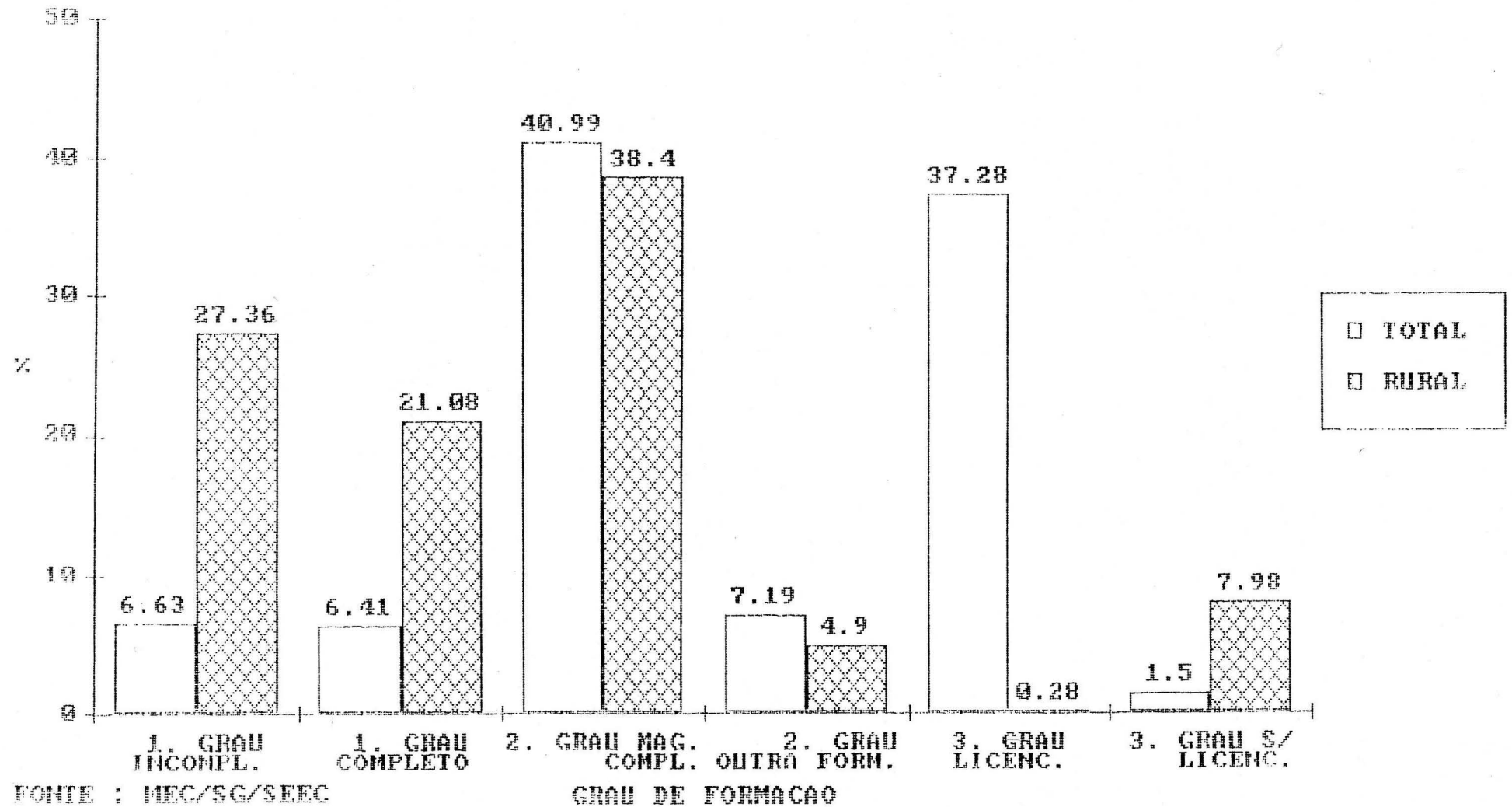
UNIDADE DA FEDERACAO	LOCALIZACAO	FUNCOES DOCENTES DO PESSOAL EM EXERCICIO								
		TOTAL	GRAU DE FORMACAO						3. GRAU	
			1. GRAU		2. GRAU		3. GRAU		3. GRAU	
			INCOM- PLETO	COMPLETO	FORM.MAGI ST TERIO	OUTRA	LICENCIATURA	COMPLETO SEM	INCOM- PLETA	LICEN- CIATURA
DISTRITO FEDERAL	TOTAL	12948	1	9	16	3031	141	1151	8356	243
	RURAL	614	-	-	-	225	15	102	269	3
	NAO INFORMADA	-	-	-	-	-	-	-	-	-

FONTE : MEC/SG/SEPLAN/SERVICO DE ESTATISTICA DA EDUCACAO E CULTURA.

NOTAS : 1 - UM MESMO PROFESSOR PODE EXERCER MAIS DE UMA FUNCAO DOCENTE.

2 - 16 ESTABELECEMENTOS EM ATIVIDADE NAO INFORMARAM O NUMERO DE FUNCOES DOCENTES.

4.2.2.A - DISTRIBUICAO PERCENTUAL DO NUMERO DE FUNCOES DOCENTES EM EXERCICIO NO 1. GRAU POR GRAU DE FORMACAO SEGUNDO A LOCALIZACAO - BRASIL - 1987



A
L
J
U
N
A
D
O

3

4.3.1 - MATRICULA INICIAL POR DEPENDENCIA ADMINISTRATIVA, SEGUNDO A REGIAO, A UNIDADE DA FEDERACAO E LOCALIZACAO - 1987

UNIDADE DA FEDERACAO	LOCALIZACAO	MATRICULA INICIAL					
		TOTAL	DEPENDENCIA ADMINISTRATIVA				
			FEDERAL	ESTADUAL	MUNICIPAL	PARTICULAR	NAO INFORMADO
BRASIL	TOTAL	25936451	131217	14720977	7665031	3414531	4695
	RURAL	5543556	32236	1360212	4042315	108415	378
	NAO INFORMADO	11641	-	4214	4270	455	2702
REGIÃO NORTE	TOTAL	1729778	84803	812046	677270	155485	174
	RURAL	556990	16870	152881	380600	6639	-
	NAO INFORMADO	1729	-	33	1463	59	174
RONDONIA	TOTAL	219854	116	7006	203115	9443	174
	RURAL	85910	116	85	84905	804	-
	NAO INFORMADO	1611	-	-	1437	-	174
ACRE	TOTAL	82384	364	60873	16649	4498	-
	RURAL	28629	17	18261	10217	134	-
	NAO INFORMADO	59	-	33	26	-	-
AMAZONAS	TOTAL	406542	2053	238557	131400	34532	-
	RURAL	87541	-	43	86998	500	-
	NAO INFORMADO	-	-	-	-	-	-
RORAIMA	TOTAL	31515	31115	-	-	400	-
	RURAL	7819	7819	-	-	-	-
	NAO INFORMADO	-	-	-	-	-	-
PARA	TOTAL	931811	4036	505610	318170	103995	-
	RURAL	336280	178	134492	196744	4866	-
	NAO INFORMADO	-	-	-	-	-	-
AMAPA	TOTAL	57672	47119	-	7936	2617	-
	RURAL	10811	8740	-	1736	335	-
	NAO INFORMADO	59	-	-	-	59	-
REGIÃO NORDESTE	TOTAL	8010343	30270	3228937	3590924	1156011	4201
	RURAL	2803756	12085	257006	2464886	69435	344
	NAO INFORMADO	9391	-	4181	2572	396	2242

4.3.1 - MATRICULA INICIAL POR DEPENDENCIA ADMINISTRATIVA, SEGUNDO A REGIAO, A UNIDADE DA FEDERACAO E LOCALIZACAO - 1987

UNIDADE DA FEDERACAO	LOCALIZACAO	MATRICULA INICIAL					
		TOTAL	DEPENDENCIA ADMINISTRATIVA				
			FEDERAL	ESTADUAL	MUNICIPAL	PARTICULAR	NAO INFORMADO
MARANHÃO	TOTAL	870980	13215	246046	491108	120611	-
	RURAL	370482	2120	26366	332483	9513	-
	NAO INFORMADO	43	-	-	43	-	-
PIAUI	TOTAL	583315	1619	265230	252708	63359	399
	RURAL	260455	714	35727	220541	3473	-
	NAO INFORMADO	724	-	179	146	-	399
CEARA	TOTAL	907042	5290	307833	368859	224579	481
	RURAL	292123	1600	17435	267907	5181	-
	NAO INFORMADO	162	-	36	13	96	17
RIO GRANDE DO NORTE	TOTAL	490424	-	234962	180705	74614	143
	RURAL	142677	-	38473	102041	2035	128
	NAO INFORMADO	-	-	-	-	-	-
PARAIBA	TOTAL	826196	293	319929	394644	111273	57
	RURAL	307389	293	24458	281040	1598	-
	NAO INFORMADO	55	-	-	-	10	45
PERNAMBUCO	TOTAL	1458440	2511	669578	579643	204873	1835
	RURAL	392370	1430	25807	344979	20039	115
	NAO INFORMADO	6827	-	3121	1828	290	1588
ALAGOAS	TOTAL	470090	79	162350	221638	86023	-
	RURAL	179747	-	20975	139932	18840	-
	NAO INFORMADO	-	-	-	-	-	-
SERGIPE	TOTAL	308149	212	150598	113217	44122	-
	RURAL	99071	212	19876	77501	1482	-
	NAO INFORMADO	-	-	-	-	-	-
BAHIA	TOTAL	2095707	7051	872411	988402	226557	1286
	RURAL	759442	5716	47889	698462	7274	101
	NAO INFORMADO	1580	-	845	542	-	193

4.3.1 - MATRICULA INICIAL POR DEPENDENCIA ADMINISTRATIVA, SEGUNDO A REGIAO, A UNIDADE DA FEDERACAO E LOCALIZACAO - 1987

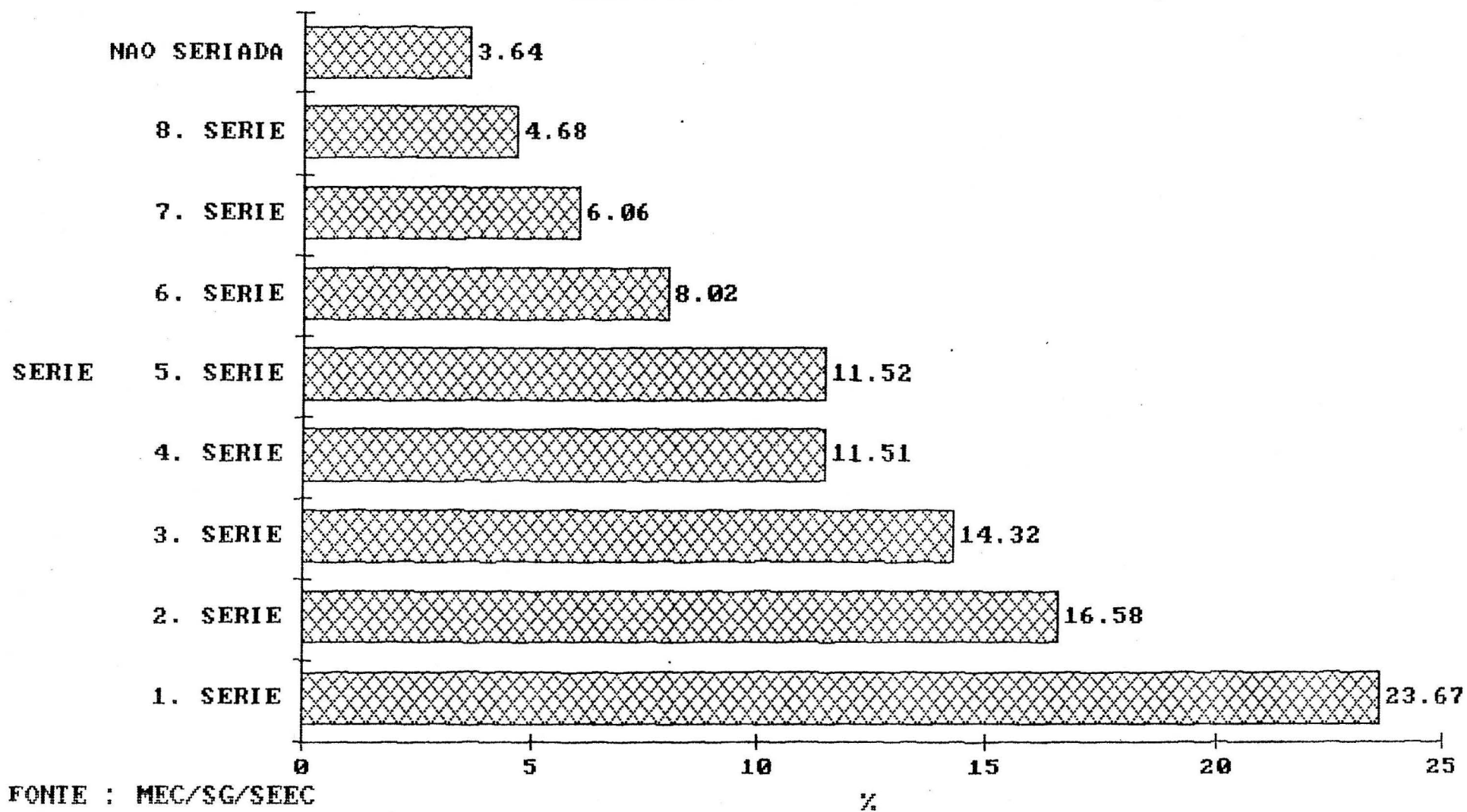
UNIDADE DA FEDERACAO	LOCALIZACAO	MATRICULA INICIAL					
		TOTAL	DEPENDENCIA ADMINISTRATIVA				
			FEDERAL	ESTADUAL	MUNICIPAL	PARTICULAR	NAO INFORMADO
REGIÃO SUDESTE	TOTAL	10408978	10416	7131733	1839015	1427611	203
	RURAL	1023458	1143	608888	396440	16953	34
	NAO INFORMADO	404	-	-	235	-	169
MINAS GERAIS	TOTAL	2761212	3803	2102096	479630	175480	203
	RURAL	527039	1043	193836	327629	4497	34
	NAO INFORMADO	404	-	-	235	-	169
ESPIRITO SANTO	TOTAL	464405	114	338265	75064	50962	-
	RURAL	123344	100	103476	18826	942	-
	NAO INFORMADO	-	-	-	-	-	-
RIO DE JANEIRO	TOTAL	1908948	6499	542528	780709	579212	-
	RURAL	127379	-	72828	47446	7105	-
	NAO INFORMADO	-	-	-	-	-	-
SÃO PAULO	TOTAL	5274413	-	4148844	503612	621957	-
	RURAL	245696	-	238748	2539	4409	-
	NAO INFORMADO	-	-	-	-	-	-
REGIÃO SUL	TOTAL	3720585	3018	2159469	1104806	453292	-
	RURAL	818556	1345	256926	549219	11066	-
	NAO INFORMADO	-	-	-	-	-	-
PARANA	TOTAL	1581642	810	927612	497130	156090	-
	RURAL	341616	603	64616	271359	5038	-
	NAO INFORMADO	-	-	-	-	-	-
SANTA CATARINA	TOTAL	713942	1218	499326	145154	68244	-
	RURAL	194550	299	125059	68694	498	-
	NAO INFORMADO	-	-	-	-	-	-
RIO GRANDE DO SUL	TOTAL	1425001	990	732531	462522	228958	-
	RURAL	282390	443	67251	209166	5530	-
	NAO INFORMADO	-	-	-	-	-	-

4.3.1 - MATRICULA INICIAL POR DEPENDENCIA ADMINISTRATIVA, SEGUNDO A REGIAO, A UNIDADE DA FEDERACAO E LOCALIZACAO - 1987

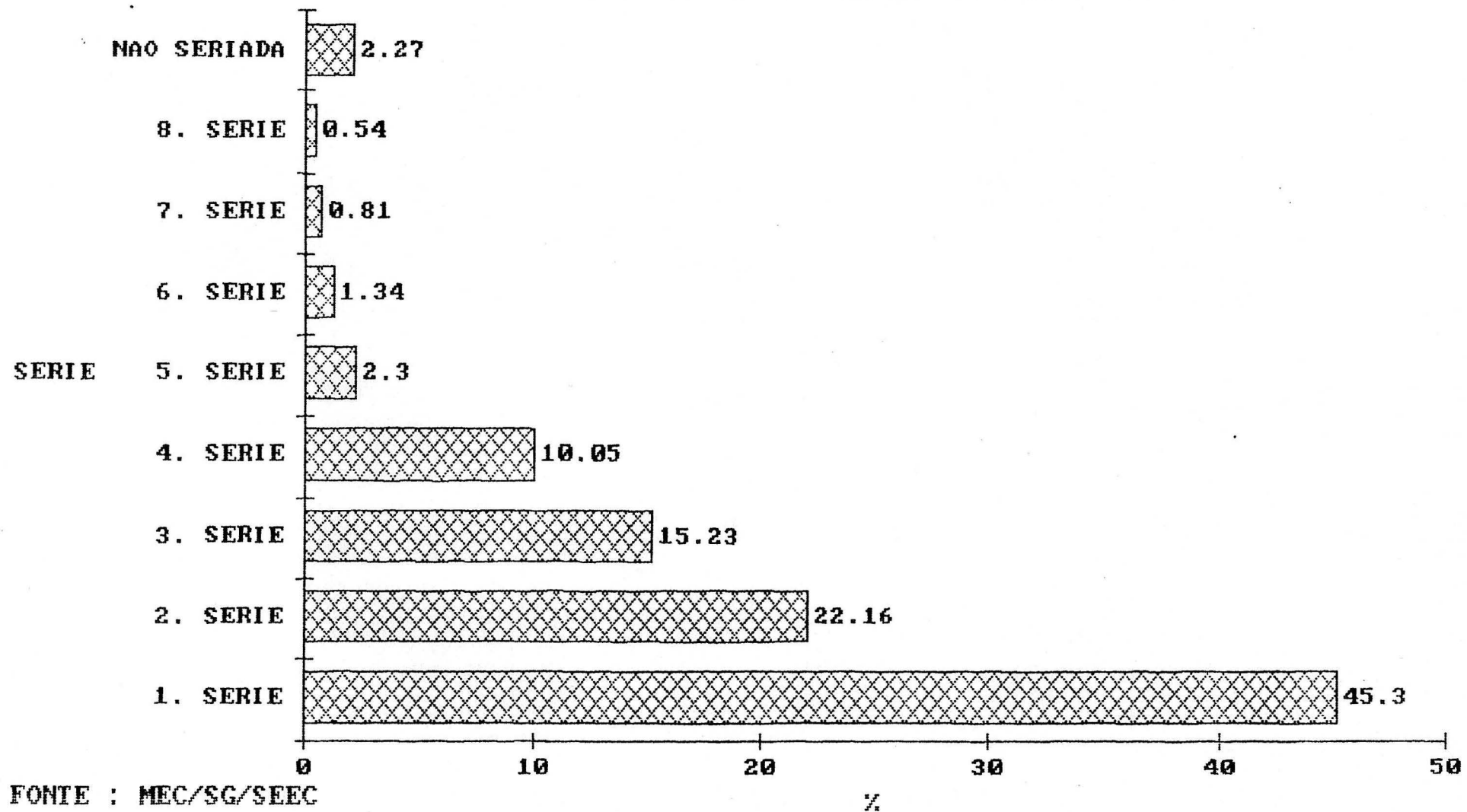
UNIDADE DA FEDERACAO	LOCALIZACAO	MATRICULA INICIAL						
		TOTAL	DEPENDENCIA ADMINISTRATIVA					NAO INFORMADO
			FEDERAL	ESTADUAL	MUNICIPAL	PARTICULAR		
REGIÃO CENTRO-OESTE	TOTAL	2066767	2710	1388792	453016	222132	117	
	RURAL	340796	793	84511	251170	4322	-	
	NAO INFORMADO	117	-	-	-	-	117	
MATO GROSSO DO SUL	TOTAL	352599	793	218518	96005	37283	-	
	RURAL	42525	793	6200	34745	787	-	
	NAO INFORMADO	-	-	-	-	-	-	
MATO GROSSO	TOTAL	379527	-	245077	92683	41767	-	
	RURAL	72802	-	5024	66402	1376	-	
	NAO INFORMADO	-	-	-	-	-	-	
GOIAS	TOTAL	1050069	561	693940	264328	91123	117	
	RURAL	214141	-	61959	150023	2159	-	
	NAO INFORMADO	117	-	-	-	-	117	
DISTRITO FEDERAL	TOTAL	284572	1356	231257	-	51959	-	
	RURAL	11328	-	11328	-	-	-	
	NAO INFORMADO	-	-	-	-	-	-	

FONTE: MEC/SG/SEPLAN/SERVICO DE ESTATISTICA DA EDUCACAO E CULTURA.

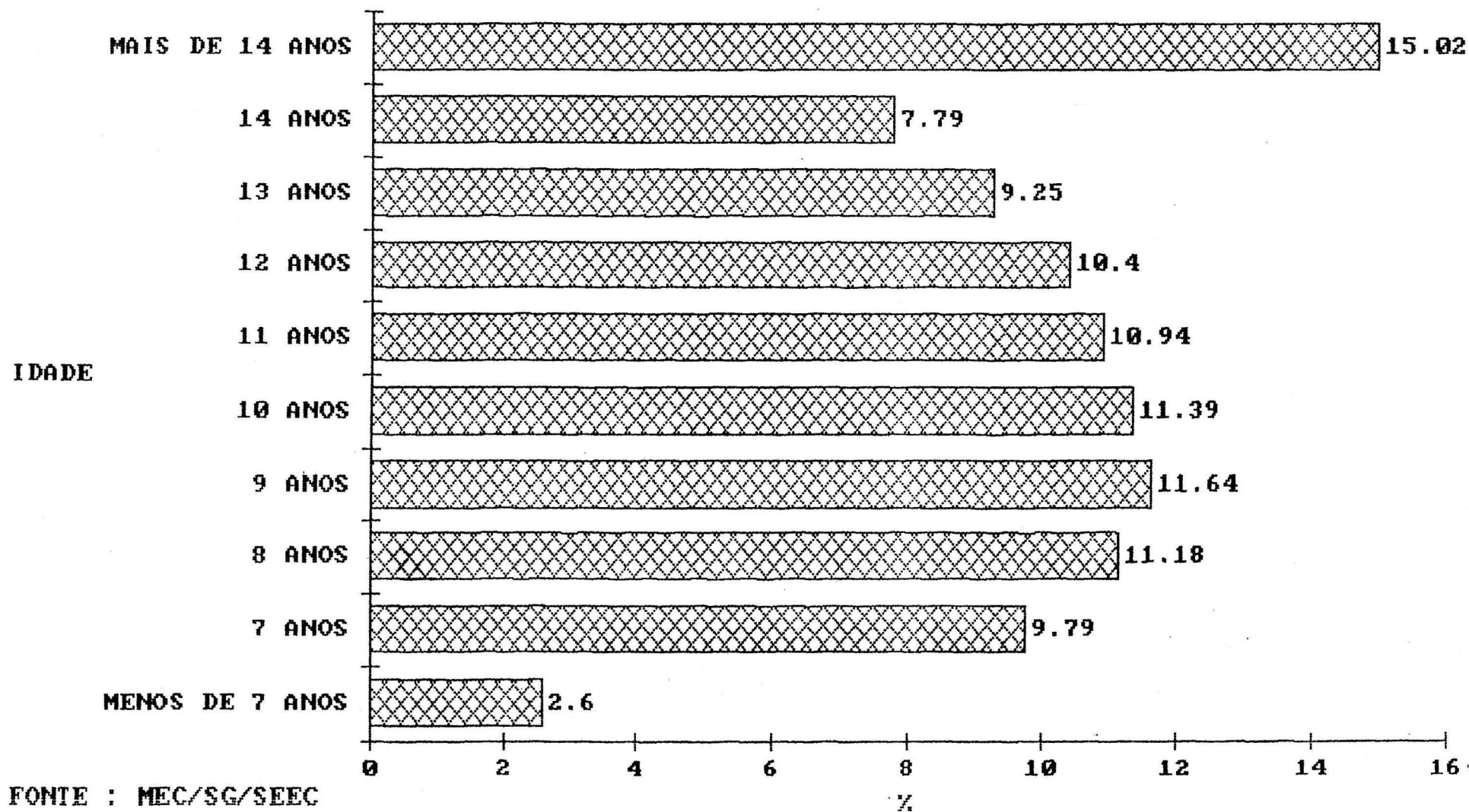
4.3.1.A - DISTRIBUICAO PERCENTUAL DA MATRICULA INICIAL DE 1.
GRAU POR SERIE - TOTAL - BRASIL - 1987



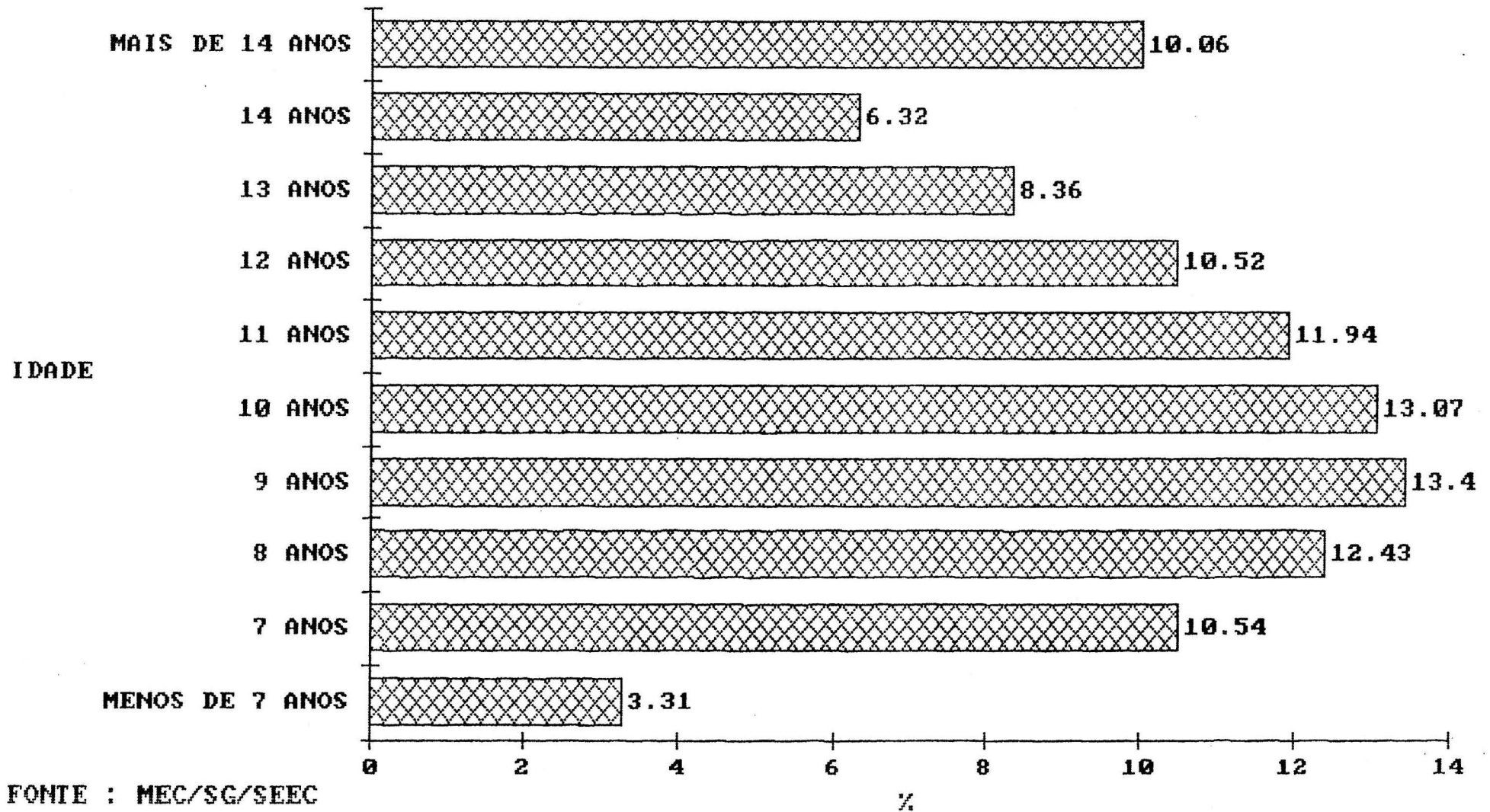
4.3.1.B - DISTRIBUICAO PERCENTUAL DA MATRICULA INICIAL DE 1.
GRAU POR SERIE - RURAL - BRASIL - 1987



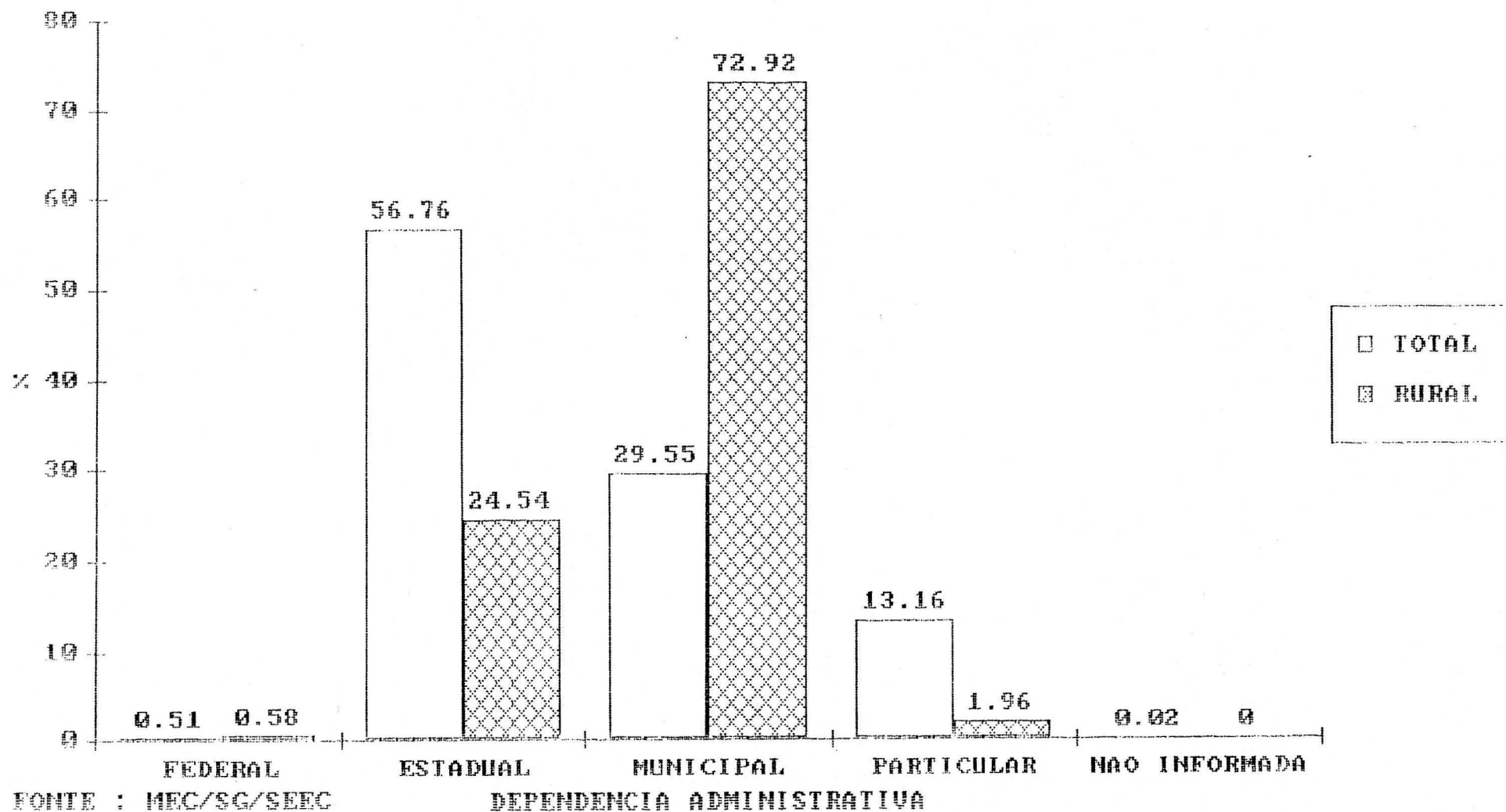
4.3.1.C - DISTRIBUICAO PERCENTUAL DA MATRICULA INICIAL DE 1.
GRAU POR IDADE - TOTAL - BRASIL - 1987



4.3.1.D - DISTRIBUICAO PERCENTUAL DA MATRICULA INICIAL DE 1.
GRAU POR IDADE - RURAL - BRASIL - 1987



4.3.1.E - DISTRIBUICAO PERCENTUAL DA MATRICULA INICIAL DE 1. GRAU POR DEPENDENCIA ADMINISTRATIVA SEGUNDO A LOCALIZACAO - BRASIL - 1987



UNIDADE DA FEDERACAO	LOCALI- ZACAO	SERIE	MATRICULA INICIAL										
			TOTAL	IDADE									
				MENOS DE 7 ANOS	7 ANOS	8 ANOS	9 ANOS	10 ANOS	11 ANOS	12 ANOS	13 ANOS	14 ANOS	MAIS DE 14 ANOS
BRASIL	TOTAL		25936451	674434	2539452	2900610	3018536	2955430	2836344	2696749	2399461	2019605	3895830
	1.		6140518	649854	1875450	1179713	799612	548723	379707	271661	175659	116434	143705
	2.		4301266	8122	383931	1139239	841039	609738	449890	333735	224394	146282	164896
	3.		3714797	-	7127	304250	950134	712483	558472	437035	310829	205461	229006
	4.		2984871	-	-	8392	264730	763501	593490	480391	357814	244969	271584
	5.		2989344	-	-	-	9520	222388	630352	552088	471639	378042	725315
	6.		2079005	-	-	-	-	6992	163195	448093	384042	330386	746297
	7.		1570490	-	-	-	-	-	5982	133953	347233	299266	784056
	8.		1213158	-	-	-	-	-	-	6078	109939	288113	809028
	NAO SER.		943002	16458	272944	269016	153501	91605	55256	33715	17912	10652	21943
	RURAL		5543556	183250	584112	689314	745704	724481	662130	583063	463689	350300	557513
	1.		2511210	179885	510776	458374	380627	291681	220521	169315	116150	78108	105773
	2.		1228616	1558	45103	169577	202819	189643	171610	147580	109911	83492	107323
	3.		844105	-	1026	30667	116763	138506	133104	122744	103429	77342	120524
	4.		557068	-	-	1098	23227	82269	101878	96729	84019	65410	102438
	5.		127594	-	-	-	335	7090	21091	25106	20784	17060	36128
	6.		74371	-	-	-	-	186	3785	11999	15529	12104	30768
	7.		44692	-	-	-	-	-	160	2701	7746	8354	25731
	8.		29855	-	-	-	-	-	-	157	2105	5725	21868
	NAO SER.		126045	1807	27207	29598	21933	15106	9981	6732	4016	2705	6960
	N. INFOR		11641	184	841	975	1104	1082	1176	1240	1112	1040	2887
	1.		3570	182	771	634	530	428	297	234	177	117	200
	2.		1854	2	68	284	339	271	281	193	159	114	143
	3.		1267	-	2	55	160	199	210	196	163	129	153
	4.		883	-	-	2	64	142	160	163	125	87	140
	5.		1425	-	-	-	11	42	208	301	173	149	541
	6.		960	-	-	-	-	-	20	134	148	154	504
	7.		921	-	-	-	-	-	-	19	153	159	590
	8.		720	-	-	-	-	-	-	-	14	131	575
	NAO SER.		41	-	-	-	-	-	-	-	-	-	41

MEC - SEF
SETOR DE DOCUMENTAÇÃO

4.3.2 - MATRICULA INICIAL POR IDADE, SEGUNDO A REGIAO, A UNIDADE DA FEDERACAO E SERIE - 1987

(CONTINUA)

UNIDADE DA FEDERACAO	LOCALI- ZACAO	SERIE	MATRICULA INICIAL										
			TOTAL	IDADE									
				MENOS DE 7 ANOS	7 ANOS	8 ANOS	9 ANOS	10 ANOS	11 ANOS	12 ANOS	13 ANOS	14 ANOS	MAIS DE 14 ANOS
REGIÃO NORTE													
	TOTAL		1729778	28356	152290	185585	194956	195848	189120	180287	168982	139533	294821
	1.		601257	27933	143659	128418	96680	70771	48256	33768	21974	13200	16598
	2.		314411	423	8296	49662	57656	54753	45675	36129	25855	16999	18963
	3.		237451	-	335	7065	34025	40293	41184	37961	30361	21478	24749
	4.		176256	-	-	413	6024	24582	31217	31578	29526	23408	29508
	5.		164322	-	-	-	362	4961	18883	24257	32163	26128	57568
	6.		104958	-	-	-	-	291	3556	13282	16840	17952	53037
	7.		74030	-	-	-	-	-	218	3015	9864	12404	48529
	8.		56162	-	-	-	-	-	-	194	2319	7891	45758
	NAO SER.		931	-	-	27	209	197	131	103	80	73	111
	RURAL		556990	16097	59942	67809	70622	70203	67337	59828	48863	37588	58701
	1.		302336	15940	58268	57056	48575	38463	28044	20740	13926	9018	12306
	2.		118470	157	1618	9820	16299	19797	19192	17034	13167	9440	11946
	3.		72129	-	56	886	5070	8737	11770	12721	11393	8929	12567
	4.		43696	-	-	47	629	2979	7406	7433	7676	6891	10635
	5.		9968	-	-	-	49	200	801	1318	1603	1725	4272
	6.		5380	-	-	-	-	27	115	482	749	952	3055
	7.		3147	-	-	-	-	-	9	88	295	438	2317
	8.		1864	-	-	-	-	-	-	12	54	195	1603
	NAO SER.		-	-	-	-	-	-	-	-	-	-	-
	N. INFOR		1729	33	180	170	202	166	162	179	151	157	329
	1.		461	33	161	81	66	38	32	21	13	11	5
	2.		273	-	19	76	69	31	33	19	15	7	4
	3.		181	-	-	13	44	40	31	27	12	10	4
	4.		164	-	-	-	12	42	33	37	22	10	8
	5.		242	-	-	-	11	15	24	39	41	48	64
	6.		173	-	-	-	-	-	9	29	22	37	76
	7.		163	-	-	-	-	-	-	7	23	25	108
	8.		72	-	-	-	-	-	-	-	3	9	60
	NAO SER.		-	-	-	-	-	-	-	-	-	-	-

UNIDADE DA FEDERACAO	LOCALI- ZACAO	SERIE	MATRICULA INICIAL										
			TOTAL	IDADE									!MAIS DE !14 ANOS
				!MENOS DE! !7 ANOS !	7 ANOS !	8 ANOS !	9 ANOS !	10 ANOS !	11 ANOS !	12 ANOS !	13 ANOS !	14 ANOS !	
RONDONIA													
	TOTAL		219854	3554	22076	27126	27935	26134	24666	22446	24237	14646	27034
	1.		70985	3541	20678	18049	11896	7135	4394	2730	1567	666	329
	2.		40201	13	1385	7968	9224	7595	5654	3815	2452	1341	754
	3.		30956	-	13	1089	5639	6350	6162	4970	3433	2066	1234
	4.		24626	-	-	20	1143	4142	5085	5271	4204	2799	1962
	5.		26190	-	-	-	33	878	2805	3550	8912	3225	6787
	6.		12130	-	-	-	-	34	552	1692	2118	2216	5518
	7.		8475	-	-	-	-	-	14	404	1242	1444	5371
	8.		6257	-	-	-	-	-	-	14	309	880	5054
	NAO SER.		34	-	-	-	-	-	-	-	-	9	25
	RURAL		85910	1894	10226	12481	12735	11897	10917	9221	6859	4646	5034
	1.		39202	1892	9848	9668	7001	4420	2806	1784	1030	461	292
	2.		19406	2	375	2580	4035	3927	3183	2249	1507	904	644
	3.		13192	-	3	223	1489	2394	2784	2454	1816	1154	875
	4.		10116	-	-	10	207	1107	1905	2271	1931	1457	1228
	5.		2256	-	-	-	3	49	213	331	354	398	908
	6.		1002	-	-	-	-	-	26	117	155	172	532
	7.		426	-	-	-	-	-	-	12	58	66	290
	8.		310	-	-	-	-	-	-	3	8	34	265
	NAO SER.		-	-	-	-	-	-	-	-	-	-	-
	N. INFOR		1611	33	156	159	185	154	150	168	141	149	316
	1.		367	33	137	70	50	28	25	12	5	6	1
	2.		258	-	19	76	68	29	29	17	14	5	1
	3.		177	-	-	13	44	40	30	27	11	9	3
	4.		159	-	-	-	12	42	33	37	22	10	3
	5.		242	-	-	-	11	15	24	39	41	48	64
	6.		173	-	-	-	-	-	9	29	22	37	76
	7.		163	-	-	-	-	-	-	7	23	25	108
	8.		72	-	-	-	-	-	-	-	3	9	60
	NAO SER.		-	-	-	-	-	-	-	-	-	-	-

UNIDADE DA FEDERACAO	LOCALI- ZACAO	SERIE	MATRICULA INICIAL										
			TOTAL	IDADE									MAIS DE 14 ANOS
				MENOS DE 7 ANOS	7 ANOS	8 ANOS	9 ANOS	10 ANOS	11 ANOS	12 ANOS	13 ANOS	14 ANOS	
ACRE	TOTAL		82384	1296	7901	9490	9433	9448	8734	8406	7590	6451	13635
	1.		31601	1287	7438	6812	4996	3733	2515	1829	1240	741	1010
	2.		15012	9	439	2289	2724	2561	2151	1711	1266	891	971
	3.		9997	-	24	373	1348	1751	1637	1629	1303	910	1022
	4.		7865	-	-	16	336	1159	1386	1430	1332	1033	1173
	5.		7278	-	-	-	29	234	847	1147	1220	1251	2550
	6.		4948	-	-	-	-	10	190	565	781	829	2573
	7.		3308	-	-	-	-	-	8	86	357	507	2350
	8.		2375	-	-	-	-	-	-	9	91	289	1986
	NAO SER.		-	-	-	-	-	-	-	-	-	-	-
	RURAL		28629	825	3283	3557	3472	3574	3166	2940	2469	2024	3319
	1.		17032	820	3153	3070	2597	2191	1558	1216	889	587	951
	2.		6233	5	127	447	741	967	977	867	715	585	802
	3.		3125	-	3	39	113	313	441	547	506	443	720
	4.		1804	-	-	1	21	100	172	268	306	344	592
	5.		261	-	-	-	-	3	15	36	38	41	128
	6.		101	-	-	-	-	-	3	6	11	18	63
	7.		39	-	-	-	-	-	-	-	3	5	31
	8.		34	-	-	-	-	-	-	-	1	1	32
	NAO SER.		-	-	-	-	-	-	-	-	-	-	-
	N. INFOR		59	-	19	6	8	9	3	7	5	2	-
	1.		59	-	19	6	8	9	3	7	5	2	-
	2.		-	-	-	-	-	-	-	-	-	-	-
	3.		-	-	-	-	-	-	-	-	-	-	-
	4.		-	-	-	-	-	-	-	-	-	-	-
	5.		-	-	-	-	-	-	-	-	-	-	-
	6.		-	-	-	-	-	-	-	-	-	-	-
	7.		-	-	-	-	-	-	-	-	-	-	-
	8.		-	-	-	-	-	-	-	-	-	-	-
	NAO SER.		-	-	-	-	-	-	-	-	-	-	-

4.3.2 - MATRICULA INICIAL POR IDADE, SEGUNDO A REGIAO, A UNIDADE DA FEDERACAO E SERIE - 1987

(CONTINUA)

UNIDADE DA FEDERACAO	LOCALI- ZACAO	SERIE	MATRICULA INICIAL										
			TOTAL	IDADE									
				MENOS DE 7 ANOS	7 ANOS	8 ANOS	9 ANOS	10 ANOS	11 ANOS	12 ANOS	13 ANOS	14 ANOS	MAIS DE 14 ANOS
AMAZONAS													
	TOTAL		406542	5182	33651	43742	45939	46521	43119	40702	35847	29446	82393
	1.		130864	5127	32002	29733	21752	15715	10325	6797	4081	2054	3278
	2.		74268	55	1603	12417	14749	13983	11097	8453	5618	3148	3145
	3.		53244	-	46	1508	8202	10077	10048	8844	6609	4089	3821
	4.		37133	-	-	84	1180	5798	6666	7227	6608	4767	4803
	5.		42717	-	-	-	56	864	4277	5765	6333	6380	19042
	6.		28658	-	-	-	-	84	661	2930	3942	4217	16824
	7.		22709	-	-	-	-	-	45	654	2257	3026	16727
	8.		16937	-	-	-	-	-	-	32	387	1765	14753
	NAO SER.		12	-	-	-	-	-	-	-	12	-	-
	RURAL		87541	3063	9334	11061	11841	12090	10672	9373	7026	5099	7982
	1.		53067	3028	9060	9844	8840	7323	5223	3703	2241	1388	2417
	2.		19989	35	261	1131	2582	3518	3434	3145	2305	1591	1987
	3.		9251	-	13	74	381	1065	1510	1674	1556	1200	1778
	4.		4749	-	-	12	38	183	494	828	884	847	1463
	5.		158	-	-	-	-	1	9	10	20	27	91
	6.		142	-	-	-	-	-	2	10	9	24	97
	7.		118	-	-	-	-	-	-	3	10	13	92
	8.		67	-	-	-	-	-	-	-	1	9	57
	NAO SER.		-	-	-	-	-	-	-	-	-	-	-
	N. INFOR		-	-	-	-	-	-	-	-	-	-	-
	1.		-	-	-	-	-	-	-	-	-	-	-
	2.		-	-	-	-	-	-	-	-	-	-	-
	3.		-	-	-	-	-	-	-	-	-	-	-
	4.		-	-	-	-	-	-	-	-	-	-	-
	5.		-	-	-	-	-	-	-	-	-	-	-
	6.		-	-	-	-	-	-	-	-	-	-	-
	7.		-	-	-	-	-	-	-	-	-	-	-
	8.		-	-	-	-	-	-	-	-	-	-	-
	NAO SER.		-	-	-	-	-	-	-	-	-	-	-

UNIDADE DA FEDERACAO	LOCALI- ZACAO	SERIE	MATRICULA INICIAL										
			TOTAL	IDADE									
				MENOS DE 7 ANOS	7 ANOS	8 ANOS	9 ANOS	10 ANOS	11 ANOS	12 ANOS	13 ANOS	14 ANOS	MAIS DE 14 ANOS
PARA	TOTAL		931811	17249	78996	94633	101576	103996	103058	99523	92952	81959	157869
	1.		345934	16914	74388	68545	55351	42659	30138	21814	14739	9536	11850
	2.		169779	335	4367	22203	27469	28248	25108	21095	15854	11283	13817
	3.		130326	-	241	3608	15551	19209	21134	20818	17891	13717	18157
	4.		96129	-	-	277	2971	11047	15795	15681	15835	13779	20744
	5.		77009	-	-	-	234	2682	8821	11474	13621	13519	26658
	6.		51939	-	-	-	-	151	1918	6816	8590	9417	25047
	7.		34076	-	-	-	-	-	144	1696	5054	6411	20771
	8.		26503	-	-	-	-	-	-	129	1368	4267	20739
	NAO SER.		116	-	-	-	-	-	-	-	-	30	86
	RURAL		336280	10087	34738	38202	40132	40370	40476	36246	30898	24593	40538
	1.		184897	9972	33911	32581	28756	23644	17944	13618	9527	6415	8529
	2.		68628	115	791	5085	8199	10589	10913	10233	8252	6160	8291
	3.		43798	-	36	517	2812	4548	6539	7509	7099	5826	8912
	4.		25040	-	-	19	320	1421	4497	3693	4204	3934	6952
	5.		6605	-	-	-	45	141	497	815	1063	1153	2891
	6.		3721	-	-	-	-	27	77	303	522	665	2127
	7.		2295	-	-	-	-	-	9	66	192	306	1722
	8.		1296	-	-	-	-	-	-	9	39	134	1114
	NAO SER.		-	-	-	-	-	-	-	-	-	-	-
	N. INFOR		-	-	-	-	-	-	-	-	-	-	-
	1.		-	-	-	-	-	-	-	-	-	-	-
	2.		-	-	-	-	-	-	-	-	-	-	-
	3.		-	-	-	-	-	-	-	-	-	-	-
	4.		-	-	-	-	-	-	-	-	-	-	-
	5.		-	-	-	-	-	-	-	-	-	-	-
	6.		-	-	-	-	-	-	-	-	-	-	-
	7.		-	-	-	-	-	-	-	-	-	-	-
	8.		-	-	-	-	-	-	-	-	-	-	-
	NAO SER.		-	-	-	-	-	-	-	-	-	-	-

4.3.2 - MATRICULA INICIAL POR IDADE, SEGUNDO A REGIAO, A UNIDADE DA FEDERACAO E SERIE - 1987

(CONTINUA)

UNIDADE DA FEDERACAO	LOCALI- ZACAO	SERIE	MATRICULA INICIAL										
			TOTAL	IDADE									
				MENOS DE 7 ANOS	7 ANOS	8 ANOS	9 ANOS	10 ANOS	11 ANOS	12 ANOS	13 ANOS	14 ANOS	MAIS DE 14 ANOS
REGIÃO NORDESTE													
	TOTAL		8010343	165331	584467	744136	839478	861916	859788	842030	768969	690551	1653677
	1.		2654348	162194	536021	499215	414672	315332	234146	177562	119198	85668	110340
	2.		1453305	2871	46276	207305	242172	229943	205892	174393	129261	94453	120739
	3.		1126249	-	1907	35279	149449	174526	178118	171605	145487	113793	156085
	4.		828219	-	-	2014	29882	117006	134007	142753	130948	111470	160139
	5.		734825	-	-	-	2944	23505	89547	100908	109719	107346	300856
	6.		507183	-	-	-	-	1200	16568	59586	74199	76921	278709
	7.		391225	-	-	-	-	-	997	13663	48629	58423	269513
	8.		303513	-	-	-	-	-	-	1007	10948	41534	250024
	NAO SER.		11476	266	263	323	359	404	513	553	580	943	7272
	RURAL		2803756	93651	238211	287318	334947	336748	328893	313161	270074	220023	380730
	1.		1491014	92609	228601	240762	231495	191355	152819	123001	86557	59912	83903
	2.		634003	884	8962	41295	78248	91406	98477	93775	74877	61664	84415
	3.		378040	-	511	4669	21867	40397	50232	58174	59466	50237	92487
	4.		219093	-	-	419	3106	12852	24649	32120	37786	37052	71109
	5.		33337	-	-	-	82	546	2180	3807	4824	5389	16509
	6.		23607	-	-	-	-	54	347	1849	5212	3181	12964
	7.		12891	-	-	-	-	-	45	272	1043	1720	9811
	8.		8340	-	-	-	-	-	-	40	187	707	7406
	NAO SER.		3431	158	137	173	149	138	144	123	122	161	2126
	N. INFOR		9391	140	592	730	806	850	974	1024	923	858	2494
	1.		2817	138	541	492	405	350	249	202	149	102	189
	2.		1496	2	49	194	249	233	236	167	134	99	133
	3.		1022	-	2	42	101	147	173	157	143	114	143
	4.		680	-	-	2	51	93	121	119	98	69	127
	5.		1183	-	-	-	-	27	184	262	132	101	477
	6.		787	-	-	-	-	-	11	105	126	117	428
	7.		758	-	-	-	-	-	-	12	130	134	482
	8.		648	-	-	-	-	-	-	-	11	122	515
	NAO SER.		-	-	-	-	-	-	-	-	-	-	-

UNIDADE DA FEDERACAO	LOCALI- ZACAO	SERIE	MATRICULA INICIAL										
			TOTAL	IDADE									
				MENOS DE 7 ANOS	7 ANOS	8 ANOS	9 ANOS	10 ANOS	11 ANOS	12 ANOS	13 ANOS	14 ANOS	MAIS DE 14 ANOS
MARANHÃO													
	TOTAL		870980	18090	62035	81894	92458	97561	91489	90912	85922	75978	174641
	1.		309266	17731	57750	55751	47297	38804	28220	22220	15119	10683	15691
	2.		165108	359	4022	23053	26612	26650	22950	19576	14925	11228	15733
	3.		117064	-	263	2810	15798	17844	18286	17538	15038	12097	17390
	4.		85333	-	-	280	2616	12122	12353	13746	13154	12088	18974
	5.		68910	-	-	-	135	2022	8026	9629	10129	10266	28703
	6.		54262	-	-	-	-	119	1527	6942	10443	8457	26774
	7.		40133	-	-	-	-	-	127	1155	5959	6523	26369
	8.		30904	-	-	-	-	-	-	106	1155	4636	25007
	NAO SER.		-	-	-	-	-	-	-	-	-	-	-
	RURAL		370482	12547	30099	36939	42309	45324	41717	40977	37111	30277	53182
	1.		194782	12376	28875	29796	28950	25802	19781	16439	11661	8592	12510
	2.		80380	171	1123	6482	9846	11928	11672	11331	9005	7559	11263
	3.		47628	-	101	577	3045	5302	6792	7505	7260	6418	10628
	4.		28168	-	-	84	433	2103	2832	4053	4518	5003	9142
	5.		6634	-	-	-	35	160	496	754	939	1135	3115
	6.		7636	-	-	-	-	29	103	762	3307	751	2684
	7.		3049	-	-	-	-	-	41	113	350	548	1997
	8.		2205	-	-	-	-	-	-	20	71	271	1843
	NAO SER.		-	-	-	-	-	-	-	-	-	-	-
	N. INFOR		43	-	1	1	-	3	1	5	6	5	21
	1.		20	-	1	1	-	1	1	3	5	2	6
	2.		13	-	-	-	-	-	-	1	1	2	9
	3.		10	-	-	-	-	2	-	1	-	1	6
	4.		-	-	-	-	-	-	-	-	-	-	-
	5.		-	-	-	-	-	-	-	-	-	-	-
	6.		-	-	-	-	-	-	-	-	-	-	-
	7.		-	-	-	-	-	-	-	-	-	-	-
	8.		-	-	-	-	-	-	-	-	-	-	-
	NAO SER.		-	-	-	-	-	-	-	-	-	-	-

UNIDADE DA FEDERACAO	LOCALI- ZACAO	SERIE	MATRICULA INICIAL										
			TOTAL	IDADE									!MAIS DE !14 ANOS
				!MENOS DE! ! 7 ANOS !	! 7 ! ANOS !	! 8 ! ANOS !	! 9 ! ANOS !	! 10 ! ANOS !	! 11 ! ANOS !	! 12 ! ANOS !	! 13 ! ANOS !	! 14 ! ANOS !	
CEARA	TOTAL		907042	11362	46374	69366	84976	93035	95629	97487	95072	85443	228298
	1.		266344	10876	41209	43495	39728	34020	27128	22009	16595	11314	19970
	2.		170800	428	4868	21850	25719	25233	23136	20744	16386	12029	20407
	3.		132139	-	217	3744	16566	18785	18986	18426	16481	13046	25888
	4.		98067	-	-	205	2746	12590	14739	15104	15066	13204	24413
	5.		85251	-	-	-	126	2176	9751	11760	13605	12437	35396
	6.		61700	-	-	-	-	141	1690	7676	9172	9507	33514
	7.		48894	-	-	-	-	-	85	1475	6449	7768	33117
	8.		40192	-	-	-	-	-	-	157	1108	5678	33249
	NAO SER.		3655	58	80	72	91	90	114	136	210	460	2344
	RURAL		292123	4234	11261	19253	27421	33177	34998	35999	32911	27384	65485
	1.		134763	4079	10234	15130	18618	18788	16688	14899	11757	8381	16189
	2.		71811	155	941	3502	6588	9301	10197	10437	9060	7265	14365
	3.		47674	-	86	536	1905	3835	5427	6461	6721	5989	16714
	4.		25951	-	-	85	296	1181	2312	3313	3977	4042	10745
	5.		5154	-	-	-	14	61	320	620	792	896	2451
	6.		3122	-	-	-	-	11	50	240	434	500	1887
	7.		1971	-	-	-	-	-	4	28	151	242	1546
	8.		1198	-	-	-	-	-	-	1	19	69	1109
	NAO SER.		479	-	-	-	-	-	-	-	-	-	479
	N. INFOR		162	1	26	24	25	31	18	14	7	3	13
	1.		74	1	24	9	7	7	4	6	4	2	10
	2.		37	-	2	13	5	8	2	2	3	1	1
	3.		29	-	-	2	9	11	4	2	-	-	1
	4.		22	-	-	-	4	5	8	4	-	-	1
	5.		-	-	-	-	-	-	-	-	-	-	-
	6.		-	-	-	-	-	-	-	-	-	-	-
	7.		-	-	-	-	-	-	-	-	-	-	-
	8.		-	-	-	-	-	-	-	-	-	-	-
	NAO SER.		-	-	-	-	-	-	-	-	-	-	-

UNIDADE DA FEDERACAO	LOCALI- ZACAO	SERIE	MATRICULA INICIAL										
			TOTAL	IDADE									
				MENOS DE 7 ANOS	7 ANOS	8 ANOS	9 ANOS	10 ANOS	11 ANOS	12 ANOS	13 ANOS	14 ANOS	MAIS DE 14 ANOS
RIO GRANDE DO NORTE													
	TOTAL		490424	16479	47375	52794	52546	49118	45531	45210	42999	36979	101393
	1.		147570	16151	41099	31951	21941	13221	8319	5783	3732	2220	3153
	2.		87166	328	6078	16282	15882	13946	10988	8529	6264	3870	4999
	3.		66503	-	198	4367	11199	11179	10176	9453	7647	5135	7149
	4.		51191	-	-	194	3358	8290	8375	8638	7819	5785	8732
	5.		54283	-	-	-	166	2392	6118	7529	8448	8056	21574
	6.		35250	-	-	-	-	90	1486	3969	4957	5357	19391
	7.		27038	-	-	-	-	-	69	1249	3159	3842	18719
	8.		21423	-	-	-	-	-	-	60	973	2714	17676
	NAO SER.		-	-	-	-	-	-	-	-	-	-	-
	RURAL		142677	6476	17890	19276	17117	16655	14998	14120	11612	8668	15865
	1.		71553	6431	16906	15422	10175	7486	5025	3730	2492	1552	2334
	2.		32703	45	954	3331	4852	5363	4992	4350	3304	2296	3216
	3.		20826	-	30	509	1771	2755	3153	3474	3055	2293	3786
	4.		12695	-	-	14	313	1019	1623	2175	2152	1852	3547
	5.		2307	-	-	-	6	31	183	271	359	331	1126
	6.		1414	-	-	-	-	1	22	98	166	210	917
	7.		800	-	-	-	-	-	-	21	76	106	597
	8.		379	-	-	-	-	-	-	1	8	28	342
	NAO SER.		-	-	-	-	-	-	-	-	-	-	-
	N. INFOR		-	-	-	-	-	-	-	-	-	-	-
	1.		-	-	-	-	-	-	-	-	-	-	-
	2.		-	-	-	-	-	-	-	-	-	-	-
	3.		-	-	-	-	-	-	-	-	-	-	-
	4.		-	-	-	-	-	-	-	-	-	-	-
	5.		-	-	-	-	-	-	-	-	-	-	-
	6.		-	-	-	-	-	-	-	-	-	-	-
	7.		-	-	-	-	-	-	-	-	-	-	-
	8.		-	-	-	-	-	-	-	-	-	-	-
	NAO SER.		-	-	-	-	-	-	-	-	-	-	-

UNIDADE DA FEDERACAO	LOCALI- ZACAO	SERIE	MATRICULA INICIAL												
			TOTAL	IDADE									MAIS DE 14 ANOS		
				MENOS DE 7 ANOS	7 ANOS	8 ANOS	9 ANOS	10 ANOS	11 ANOS	12 ANOS	13 ANOS	14 ANOS			
PARAIBA															
	TOTAL		826196	13049	41060	56664	88425	86509	109742	103660	83720	85115	158252		
	1.		249399	12794	37692	38963	46246	30595	25321	19750	12032	14771	11235		
	2.		156514	255	3173	14467	25101	22392	26568	21498	14013	12944	16103		
	3.		165782	-	195	3065	13184	19902	25771	28598	23900	22447	28720		
	4.		96562	-	-	169	2432	11515	17260	19806	15190	13698	16492		
	5.		64363	-	-	-	1462	2021	13401	8341	8568	7839	22731		
	6.		38879	-	-	-	-	84	1332	4525	5632	5831	21475		
	7.		30848	-	-	-	-	-	89	1079	3629	4518	21533		
	8.		23787	-	-	-	-	-	-	63	756	3067	19901		
	NAO SER.		62	-	-	-	-	-	-	-	-	-	62		
	RURAL		307389	7644	16101	20656	45586	36103	42212	36608	31415	26486	44578		
	1.		145101	7572	15448	17635	30392	19589	17654	14485	8925	5886	7515		
	2.		91186	72	616	2664	12761	11172	17567	14595	9483	10210	12046		
	3.		46384	-	37	334	2203	4501	3369	5043	8076	6422	16399		
	4.		22899	-	-	23	229	835	3585	2364	4736	3711	7416		
	5.		819	-	-	-	1	6	32	91	125	140	424		
	6.		455	-	-	-	-	-	5	28	49	60	313		
	7.		299	-	-	-	-	-	-	2	18	48	231		
	8.		246	-	-	-	-	-	-	-	3	9	234		
	NAO SER.		-	-	-	-	-	-	-	-	-	-	-		
	N. INFOR		55	1	1	1	7	6	8	6	7	4	14		
	1.		29	-	-	-	7	5	5	4	2	1	5		
	2.		18	1	1	1	-	-	2	2	3	1	7		
	3.		5	-	-	-	-	1	-	-	2	2	-		
	4.		3	-	-	-	-	-	1	-	-	-	2		
	5.		-	-	-	-	-	-	-	-	-	-	-		
	6.		-	-	-	-	-	-	-	-	-	-	-		
	7.		-	-	-	-	-	-	-	-	-	-	-		
	8.		-	-	-	-	-	-	-	-	-	-	-		
	NAO SER.		-	-	-	-	-	-	-	-	-	-	-		

UNIDADE DA FEDERACAO	LOCALI- ZACAO	SERIE	MATRICULA INICIAL										
			TOTAL	IDADE									
				MENOS DE 7 ANOS	7 ANOS	8 ANOS	9 ANOS	10 ANOS	11 ANOS	12 ANOS	13 ANOS	14 ANOS	MAIS DE 14 ANOS
PERNAMBUCO	TOTAL		1458440	30102	120170	148518	154187	157756	149828	145900	133707	119931	298341
	1.		398008	29213	106197	85546	56695	40041	27865	19993	12873	8817	10768
	2.		263156	814	13504	52966	51343	42749	32424	25587	17527	12284	13958
	3.		208110	-	454	9511	37514	39181	34225	29189	22739	16136	19161
	4.		165120	-	-	456	8126	29738	30171	28752	24553	18943	24381
	5.		163779	-	-	-	421	5555	20796	24423	25367	24023	63194
	6.		108769	-	-	-	-	307	3822	14262	16344	16590	57444
	7.		83085	-	-	-	-	-	238	3118	11412	12757	55560
	8.		63420	-	-	-	-	-	-	270	2612	10015	50523
	NAO SER.		4993	75	15	39	88	185	287	306	280	366	3352
	RURAL		392370	12470	37608	46154	48715	49018	45732	42957	34722	28597	46397
	1.		189776	12262	35337	36162	29185	22919	17457	13138	8938	6409	7969
	2.		92063	169	2152	8805	13880	15046	13379	12334	9221	7342	9735
	3.		60347	-	104	1100	4863	7984	9585	10021	8802	7252	10636
	4.		36482	-	-	71	765	2929	4745	6312	6223	5705	9732
	5.		5788	-	-	-	13	120	475	788	852	888	2652
	6.		3030	-	-	-	-	5	50	276	422	502	1775
	7.		1836	-	-	-	-	-	-	35	167	273	1361
	8.		1106	-	-	-	-	-	-	10	26	119	951
	NAO SER.		1942	39	15	16	9	15	41	43	71	107	1586
	N. INFOR		6827	62	426	513	528	575	673	764	665	654	1967
	1.		1708	61	387	320	232	216	138	122	60	55	117
	2.		966	1	37	154	172	155	131	100	79	62	75
	3.		701	-	2	37	77	104	128	100	91	72	90
	4.		486	-	-	2	47	74	93	83	64	38	85
	5.		900	-	-	-	-	26	172	243	106	61	292
	6.		704	-	-	-	-	-	11	104	124	112	353
	7.		729	-	-	-	-	-	-	12	130	132	455
	8.		633	-	-	-	-	-	-	-	11	122	500
	NAO SER.		-	-	-	-	-	-	-	-	-	-	-

UNIDADE DA FEDERACAO	LOCALI- ZACAO	SERIE	MATRICULA INICIAL											
			TOTAL	IDADE									MAIS DE 14 ANOS	
				MENOS DE 7 ANOS	7 ANOS	8 ANOS	9 ANOS	10 ANOS	11 ANOS	12 ANOS	13 ANOS	14 ANOS		
ALAGOAS														
	TOTAL		470090	8051	39967	48672	51891	53079	50998	47867	42736	36296	90533	
	1.		169271	7967	37884	33913	26881	20457	14844	10461	6728	4155	5981	
	2.		86565	84	2000	12995	14932	14782	13095	10370	7514	4796	5997	
	3.		59457	-	83	1689	8512	9824	9788	9353	7469	5251	7488	
	4.		45382	-	-	75	1466	6821	7532	7535	7094	5857	9002	
	5.		41161	-	-	-	100	1136	4841	5944	6489	6154	16497	
	6.		28548	-	-	-	-	59	826	3411	4007	4448	15797	
	7.		22120	-	-	-	-	-	72	708	2865	3270	15205	
	8.		17586	-	-	-	-	-	-	85	570	2365	14566	
	NAO SER.		-	-	-	-	-	-	-	-	-	-	-	
	RURAL		179747	5099	18136	21564	22961	23289	21876	19507	15661	11841	19813	
	1.		100032	5072	17583	18284	16017	13260	10176	7415	4864	3120	4241	
	2.		39451	27	533	3005	5307	6509	6656	5762	4534	3047	4071	
	3.		22430	-	20	256	1461	2604	3397	3909	3474	2821	4488	
	4.		13164	-	-	19	173	870	1469	2029	2233	2195	4176	
	5.		2146	-	-	-	3	42	149	265	341	306	1040	
	6.		1317	-	-	-	-	4	29	113	159	230	782	
	7.		724	-	-	-	-	-	-	12	51	83	578	
	8.		483	-	-	-	-	-	-	2	5	39	437	
	NAO SER.		-	-	-	-	-	-	-	-	-	-	-	
	N. INFOR		-	-	-	-	-	-	-	-	-	-	-	
	1.		-	-	-	-	-	-	-	-	-	-	-	
	2.		-	-	-	-	-	-	-	-	-	-	-	
	3.		-	-	-	-	-	-	-	-	-	-	-	
	4.		-	-	-	-	-	-	-	-	-	-	-	
	5.		-	-	-	-	-	-	-	-	-	-	-	
	6.		-	-	-	-	-	-	-	-	-	-	-	
	7.		-	-	-	-	-	-	-	-	-	-	-	
	8.		-	-	-	-	-	-	-	-	-	-	-	
	NAO SER.		-	-	-	-	-	-	-	-	-	-	-	

UNIDADE DA FEDERACAO	LOCALI- ZACAO	SERIE	MATRICULA INICIAL										
			TOTAL	IDADE									
				MENOS DE 7 ANOS	7 ANOS	8 ANOS	9 ANOS	10 ANOS	11 ANOS	12 ANOS	13 ANOS	14 ANOS	MAIS DE 14 ANOS
BAHIA													
	TOTAL		2095707	50298	154598	197499	220797	228164	224239	219920	200384	176467	423341
	1.		785460	49757	145326	144642	124393	98472	74811	56396	37856	24633	29174
	2.		353225	408	8799	44940	56047	57425	52483	46496	34975	24180	27472
	3.		262859	-	305	7279	33112	40254	42561	41711	36797	27889	32951
	4.		196972	-	-	426	6705	25578	30290	33703	32926	28677	38667
	5.		181416	-	-	-	360	6014	19552	23710	26324	27435	78021
	6.		129914	-	-	-	-	292	4232	13972	17163	19320	74935
	7.		103318	-	-	-	-	-	198	3643	11424	14368	73685
	8.		79777	-	-	-	-	-	-	178	2829	9848	66922
	NAO SER.		2766	133	168	212	180	129	112	111	90	117	1514
	RURAL		759442	33387	72264	83237	88397	90211	87648	84398	72894	59502	87504
	1.		456700	33133	70397	73407	67188	58008	47458	38272	27655	19102	22080
	2.		144586	135	1669	8717	16074	20449	22187	22785	19203	15076	18291
	3.		88307	-	76	887	4417	8919	12197	14592	15115	13183	18921
	4.		52752	-	-	69	570	2626	5355	7774	9325	9922	17111
	5.		6730	-	-	-	8	83	305	623	892	1143	3676
	6.		4727	-	-	-	-	3	43	225	490	665	3301
	7.		2777	-	-	-	-	-	-	44	126	256	2351
	8.		1853	-	-	-	-	-	-	3	37	101	1712
	NAO SER.		1010	119	122	157	140	123	103	80	51	54	61
	N. INFOR		1580	46	69	110	140	145	167	156	176	144	427
	1.		684	46	64	104	109	94	84	50	65	30	38
	2.		227	-	5	5	28	38	43	35	27	19	27
	3.		171	-	-	1	3	9	22	39	38	26	33
	4.		88	-	-	-	-	3	6	12	18	22	27
	5.		283	-	-	-	-	1	12	19	26	40	185
	6.		83	-	-	-	-	-	-	1	2	5	75
	7.		29	-	-	-	-	-	-	-	-	2	27
	8.		15	-	-	-	-	-	-	-	-	-	15
	NAO SER.		-	-	-	-	-	-	-	-	-	-	-

4.3.2 - MATRICULA INICIAL POR IDADE, SEGUNDO A REGIAO, A UNIDADE DA FEDERACAO E SERIE - 1987

(CONTINUA)

UNIDADE DA FEDERACAO	LOCALI- ZACAO	SERIE	MATRICULA INICIAL										
			TOTAL	IDADE									
				MENOS DE 7 ANOS	7 ANOS	8 ANOS	9 ANOS	10 ANOS	11 ANOS	12 ANOS	13 ANOS	14 ANOS	MAIS DE 14 ANOS
REGIÃO SUDESTE													
	TOTAL		10408978	248598	1173824	1278709	1287091	1226117	1151994	1083948	951233	786121	1221343
	1.		1573052	231971	730492	288939	143166	78576	45766	27506	14763	6985	4888
	2.		1614088	2591	193797	596389	352382	205413	120831	73478	39562	19044	10601
	3.		1518763	-	2743	146500	519198	326756	221037	146342	86268	44031	25888
	4.		1251061	-	-	3339	128892	414673	273281	193258	123568	69342	44708
	5.		1369151	-	-	-	3701	112428	352702	285099	220947	164838	229436
	6.		961154	-	-	-	-	3377	84492	253904	196190	158668	264523
	7.		722383	-	-	-	-	-	2755	70470	195718	153543	299897
	8.		552814	-	-	-	-	-	-	3036	58395	161163	330220
	NAO SER.		846512	14036	246792	243542	139752	84894	51130	30855	15822	8507	11182
	RURAL		1023458	25499	137354	160481	162992	150294	124566	98691	67299	44452	51830
	1.		305579	23860	96189	69186	45032	27668	18031	11466	6953	3952	3242
	2.		225470	220	15267	53992	50838	38329	26771	18402	10791	6276	4584
	3.		188292	-	140	8899	39868	42010	35750	26684	17217	9931	7793
	4.		123659	-	-	258	6419	26347	28453	24807	17379	10763	9233
	5.		28216	-	-	-	29	1511	5132	6916	4760	3873	5995
	6.		16895	-	-	-	-	29	941	3367	3567	3133	5858
	7.		11041	-	-	-	-	-	19	659	2330	2469	5564
	8.		7037	-	-	-	-	-	-	33	547	1611	4846
	NAO SER.		117269	1419	25758	28146	20806	14400	9469	6357	3755	2444	4715
	N. INFOR		404	9	58	54	77	49	30	29	26	19	53
	1.		199	9	58	41	43	24	8	6	7	3	-
	2.		73	-	-	13	18	6	10	6	8	7	5
	3.		60	-	-	-	15	12	6	11	7	4	5
	4.		31	-	-	-	1	7	6	6	4	5	2
	5.		-	-	-	-	-	-	-	-	-	-	-
	6.		-	-	-	-	-	-	-	-	-	-	-
	7.		-	-	-	-	-	-	-	-	-	-	-
	8.		-	-	-	-	-	-	-	-	-	-	-
	NAO SER.		41	-	-	-	-	-	-	-	-	-	41

UNIDADE DA FEDERACAO	LOCALI- ZACAO	SERIE	MATRICULA INICIAL										
			TOTAL	IDADE									MAIS DE 14 ANOS
				MENOS DE 7 ANOS	7 ANOS	8 ANOS	9 ANOS	10 ANOS	11 ANOS	12 ANOS	13 ANOS	14 ANOS	
MINAS GERAIS													
	TOTAL		2761212	23553	331381	346865	349340	329781	300916	273889	231047	194507	379933
	1.		213468	9413	78764	47790	29755	17917	12034	7689	4730	2802	2574
	2.		123933	111	5591	38553	25795	18782	13339	9429	5722	3673	2938
	3.		408898	-	297	16736	138383	90268	66227	45477	27097	14748	9665
	4.		308906	-	-	400	15674	105041	69116	51977	33524	19669	13505
	5.		334853	-	-	-	154	12786	79449	66707	54236	42936	78585
	6.		228058	-	-	-	-	247	9495	53816	43603	37322	83575
	7.		171106	-	-	-	-	-	241	7731	39626	33091	90417
	8.		128811	-	-	-	-	-	-	313	6778	32079	89641
	NAO SER.		843179	14029	246729	243386	139579	84740	51015	30750	15731	8187	9033
	RURAL		527039	5254	71422	82857	83442	77717	65688	51515	35537	24164	29443
	1.		154899	3780	44312	37392	25545	16054	11081	7156	4498	2717	2364
	2.		79223	55	1324	15333	17258	14483	11242	8220	5162	3404	2742
	3.		95469	-	28	1919	18434	20719	18682	14690	9767	6073	5157
	4.		59985	-	-	67	1396	11842	13626	12384	9057	5952	5661
	5.		8910	-	-	-	3	217	1457	1693	1569	1383	2588
	6.		5594	-	-	-	-	2	130	936	1023	1041	2462
	7.		3558	-	-	-	-	-	1	75	615	717	2150
	8.		2233	-	-	-	-	-	-	4	91	440	1698
	NAO SER.		117168	1419	25758	28146	20806	14400	9469	6357	3755	2437	4621
	N. INFOR		404	9	58	54	77	49	30	29	26	19	53
	1.		199	9	58	41	43	24	8	6	7	3	-
	2.		73	-	-	13	18	6	10	6	8	7	5
	3.		60	-	-	-	15	12	6	11	7	4	5
	4.		31	-	-	-	1	7	6	6	4	5	2
	5.		-	-	-	-	-	-	-	-	-	-	-
	6.		-	-	-	-	-	-	-	-	-	-	-
	7.		-	-	-	-	-	-	-	-	-	-	-
	8.		-	-	-	-	-	-	-	-	-	-	-
	NAO SER.		41	-	-	-	-	-	-	-	-	-	41

UNIDADE DA FEDERACAO	LOCALI- ZACAO	SERIE	MATRICULA INICIAL										
			TOTAL	IDADE									
				MENOS DE 7 ANOS	7 ANOS	8 ANOS	9 ANOS	10 ANOS	11 ANOS	12 ANOS	13 ANOS	14 ANOS	MAIS DE 14 ANOS
ESPIRITO SANTO													
	TOTAL		464405	13259	57718	60436	60498	57738	50499	47071	39306	32294	45586
	1.		113385	13150	46958	24214	12677	7078	4186	2594	1394	655	479
	2.		82964	109	10542	27795	18115	10888	6749	4320	2412	1299	735
	3.		69835	-	218	8022	22356	14882	10010	6802	4200	2075	1270
	4.		58762	-	-	405	7100	19311	12633	8758	5431	3013	2111
	5.		51747	-	-	-	250	5367	13062	11865	7615	5651	7937
	6.		37396	-	-	-	-	212	3723	9613	7613	7146	9089
	7.		28571	-	-	-	-	-	136	2941	8023	6270	11201
	8.		21696	-	-	-	-	-	-	178	2618	6178	12722
	NAO SER.		49	-	-	-	-	-	-	-	-	7	42
	RURAL		123344	4831	17125	19765	19595	18004	14402	12722	7543	4604	4753
	1.		44506	4785	14692	10383	6046	3589	2192	1364	777	401	277
	2.		29122	46	2397	7397	6708	4799	3264	2216	1231	646	418
	3.		22237	-	36	1903	5355	5125	3816	2862	1714	882	544
	4.		17089	-	-	82	1471	4198	4119	3308	2011	1123	777
	5.		5270	-	-	-	15	284	842	2317	650	484	678
	6.		2428	-	-	-	-	9	158	501	658	436	666
	7.		1635	-	-	-	-	-	11	133	396	398	697
	8.		1008	-	-	-	-	-	-	21	106	227	654
	NAO SER.		49	-	-	-	-	-	-	-	-	7	42
	N. INFOR		-	-	-	-	-	-	-	-	-	-	-
	1.		-	-	-	-	-	-	-	-	-	-	-
	2.		-	-	-	-	-	-	-	-	-	-	-
	3.		-	-	-	-	-	-	-	-	-	-	-
	4.		-	-	-	-	-	-	-	-	-	-	-
	5.		-	-	-	-	-	-	-	-	-	-	-
	6.		-	-	-	-	-	-	-	-	-	-	-
	7.		-	-	-	-	-	-	-	-	-	-	-
	8.		-	-	-	-	-	-	-	-	-	-	-
	NAO SER.		-	-	-	-	-	-	-	-	-	-	-

UNIDADE DA FEDERACAO	LOCALI- ZACAO	SERIE	MATRICULA INICIAL										
			TOTAL	IDADE									
				MENOS DE 7 ANOS	7 ANOS	8 ANOS	9 ANOS	10 ANOS	11 ANOS	12 ANOS	13 ANOS	14 ANOS	MAIS DE 14 ANOS
RIO DE JANEIRO													
	TOTAL		1908948	32550	155362	215150	235122	234752	226940	221168	202653	168448	216803
	1.		389540	31027	127466	96055	60571	34500	19236	11155	5671	2418	1441
	2.		321059	1516	26146	91947	70417	50625	33912	22717	13440	6591	3748
	3.		284553	-	1687	25200	78190	58640	44074	33503	22713	12593	7953
	4.		243117	-	-	1792	23119	63073	50607	40339	30672	19462	14053
	5.		251852	-	-	-	2652	25465	58302	51581	43335	33633	36884
	6.		177177	-	-	-	-	2295	18782	44447	37689	31289	42675
	7.		134355	-	-	-	-	-	1912	15590	36017	30666	50170
	8.		104011	-	-	-	-	-	-	1731	13025	31483	57772
	NAO SER.		3284	7	63	156	173	154	115	105	91	313	2107
	RURAL		127379	1769	9094	15049	18372	18590	17324	15121	12252	8807	11001
	1.		42437	1741	8344	10721	8623	5389	3259	2012	1207	635	506
	2.		31116	28	735	3737	6369	6501	5130	3849	2400	1370	997
	3.		22591	-	15	558	2815	4336	4675	3942	2967	1795	1488
	4.		16438	-	-	33	560	2033	3154	3443	3088	2126	2001
	5.		6219	-	-	-	5	321	900	1172	1208	1088	1525
	6.		4053	-	-	-	-	10	201	578	835	855	1574
	7.		2837	-	-	-	-	-	5	121	466	648	1597
	8.		1636	-	-	-	-	-	-	4	81	290	1261
	NAO SER.		52	-	-	-	-	-	-	-	-	-	52
	N. INFOR		-	-	-	-	-	-	-	-	-	-	-
	1.		-	-	-	-	-	-	-	-	-	-	-
	2.		-	-	-	-	-	-	-	-	-	-	-
	3.		-	-	-	-	-	-	-	-	-	-	-
	4.		-	-	-	-	-	-	-	-	-	-	-
	5.		-	-	-	-	-	-	-	-	-	-	-
	6.		-	-	-	-	-	-	-	-	-	-	-
	7.		-	-	-	-	-	-	-	-	-	-	-
	8.		-	-	-	-	-	-	-	-	-	-	-
	NAO SER.		-	-	-	-	-	-	-	-	-	-	-

UNIDADE DA FEDERACAO	LOCALI- ZACAO	SERIE	MATRICULA INICIAL										
			TOTAL	IDADE									
				MENOS DE 7 ANOS	7 ANOS	8 ANOS	9 ANOS	10 ANOS	11 ANOS	12 ANOS	13 ANOS	14 ANOS	MAIS DE 14 ANOS
SÃO PAULO													
	TOTAL		5274413	179236	629363	656258	642131	603846	573639	541820	478227	390872	579021
	1.		856659	178381	477304	120880	40163	19081	10310	6068	2968	1110	394
	2.		1086132	855	151518	438094	238055	125118	66831	37012	17988	7481	3180
	3.		755477	-	541	96542	280269	162966	100726	60560	32258	14615	7000
	4.		640276	-	-	742	82999	227248	140925	92184	53941	27198	15039
	5.		730699	-	-	-	645	68810	201889	154946	115761	82618	106030
	6.		518523	-	-	-	-	623	52492	146028	107285	82911	129184
	7.		388351	-	-	-	-	-	466	44208	112052	83516	148109
	8.		298296	-	-	-	-	-	-	814	35974	91423	170085
	NAO SER.		-	-	-	-	-	-	-	-	-	-	-
	RURAL		245696	13645	39713	42810	41583	35983	27152	19333	11967	6877	6633
	1.		63737	13554	28841	10690	4818	2636	1499	934	471	199	95
	2.		86009	91	10811	27525	20503	12546	7135	4117	1998	856	427
	3.		47995	-	61	4519	13264	11830	8577	5190	2769	1181	604
	4.		30147	-	-	76	2992	8274	7554	5672	3223	1562	794
	5.		7817	-	-	-	6	689	1933	1734	1333	918	1204
	6.		4820	-	-	-	-	8	452	1352	1051	801	1156
	7.		3011	-	-	-	-	-	2	330	853	706	1120
	8.		2160	-	-	-	-	-	-	4	269	654	1233
	NAO SER.		-	-	-	-	-	-	-	-	-	-	-
	N. INFOR		-	-	-	-	-	-	-	-	-	-	-
	1.		-	-	-	-	-	-	-	-	-	-	-
	2.		-	-	-	-	-	-	-	-	-	-	-
	3.		-	-	-	-	-	-	-	-	-	-	-
	4.		-	-	-	-	-	-	-	-	-	-	-
	5.		-	-	-	-	-	-	-	-	-	-	-
	6.		-	-	-	-	-	-	-	-	-	-	-
	7.		-	-	-	-	-	-	-	-	-	-	-
	8.		-	-	-	-	-	-	-	-	-	-	-
	NAO SER.		-	-	-	-	-	-	-	-	-	-	-

4.3.2 - MATRICULA INICIAL POR IDADE, SEGUNDO A REGIAO, A UNIDADE DA FEDERACAO E SERIE - 1987

(CONTINUA)

UNIDADE DA FEDERACAO	LOCALI- ZACAO	SERIE	MATRICULA INICIAL										
			TOTAL	IDADE									! MAIS DE ! 14 ANOS
				! MENOS DE ! ! 7 ANOS !	7 ! ANOS !	8 ! ANOS !	9 ! ANOS !	10 ! ANOS !	11 ! ANOS !	12 ! ANOS !	13 ! ANOS !	14 ! ANOS !	
REGIÃO SUL													
	TOTAL		3720585	169178	435721	472988	469770	445935	417163	381989	321152	243297	363392
	1.		797456	167860	322056	156206	72991	36580	19858	11700	6005	2658	1542
	2.		614685	1318	112337	219274	127779	70418	40264	23255	12025	5297	2718
	3.		549638	-	1328	95797	184398	114420	72041	44033	22586	10014	5021
	4.		497688	-	-	1711	83100	156640	110029	73601	42090	19755	10762
	5.		467061	-	-	-	1502	66596	126364	99117	69275	44523	59684
	6.		335979	-	-	-	-	1281	47465	90815	68216	49999	78203
	7.		255990	-	-	-	-	-	1142	38389	69696	52919	93844
	8.		202088	-	-	-	-	-	-	1079	31259	58132	111618
	NAO SER.		-	-	-	-	-	-	-	-	-	-	-
	RURAL		818556	34896	112906	131272	132759	122825	100805	75779	48229	28000	31085
	1.		255616	34690	95117	59981	31037	15837	8776	5258	2778	1362	780
	2.		181008	206	17548	55996	45066	27512	16353	9751	5082	2253	1241
	3.		154472	-	241	14984	44261	38472	26124	16450	8460	3675	1805
	4.		132276	-	-	311	12250	36357	35174	25311	13884	6019	2970
	5.		47106	-	-	-	145	4576	12084	11646	8016	4597	6042
	6.		23250	-	-	-	-	71	2219	5724	5125	3929	6182
	7.		14439	-	-	-	-	-	75	1584	3668	3215	5897
	8.		10389	-	-	-	-	-	-	55	1216	2950	6168
	NAO SER.		-	-	-	-	-	-	-	-	-	-	-
	N. INFOR		-	-	-	-	-	-	-	-	-	-	-
	1.		-	-	-	-	-	-	-	-	-	-	-
	2.		-	-	-	-	-	-	-	-	-	-	-
	3.		-	-	-	-	-	-	-	-	-	-	-
	4.		-	-	-	-	-	-	-	-	-	-	-
	5.		-	-	-	-	-	-	-	-	-	-	-
	6.		-	-	-	-	-	-	-	-	-	-	-
	7.		-	-	-	-	-	-	-	-	-	-	-
	8.		-	-	-	-	-	-	-	-	-	-	-
	NAO SER.		-	-	-	-	-	-	-	-	-	-	-

UNIDADE DA FEDERACAO	LOCALI- ZACAO	SERIE	MATRICULA INICIAL										
			TOTAL	IDADE									
				MENOS DE 7 ANOS	7 ANOS	8 ANOS	9 ANOS	10 ANOS	11 ANOS	12 ANOS	13 ANOS	14 ANOS	MAIS DE 14 ANOS
PARANA	TOTAL		1581642	70471	175356	192368	195068	187923	175105	161695	136238	107035	180383
	1.		352682	70367	132288	71197	36034	19071	10783	6665	3617	1656	1004
	2.		266926	104	42961	87287	58129	34087	20624	12223	6587	3150	1774
	3.		235981	-	107	33672	73600	51285	34393	22152	11990	5630	3152
	4.		197928	-	-	212	27223	60521	45315	31390	18643	9269	5355
	5.		207855	-	-	-	82	22866	48660	42594	32485	23150	38018
	6.		142207	-	-	-	-	93	15245	34440	28058	22462	41909
	7.		101752	-	-	-	-	-	85	12160	25641	20606	43260
	8.		76311	-	-	-	-	-	-	71	9217	21112	45911
	NAO SER.		-	-	-	-	-	-	-	-	-	-	-
	RURAL		341616	12674	45263	53728	55602	51445	41843	31172	20006	12250	17633
	1.		116733	12658	39597	28293	16184	8677	5032	3137	1736	875	544
	2.		77714	16	5616	20965	19697	13062	8331	5068	2799	1310	850
	3.		64934	-	50	4409	16362	16282	12044	8028	4400	2150	1209
	4.		51811	-	-	61	3357	12806	13836	10708	6219	3067	1757
	5.		13351	-	-	-	2	614	2214	2579	2254	1776	3912
	6.		8592	-	-	-	-	4	373	1395	1540	1511	3769
	7.		5068	-	-	-	-	-	13	252	863	917	3023
	8.		3413	-	-	-	-	-	-	5	195	644	2569
	NAO SER.		-	-	-	-	-	-	-	-	-	-	-
	N. INFOR		-	-	-	-	-	-	-	-	-	-	-
	1.		-	-	-	-	-	-	-	-	-	-	-
	2.		-	-	-	-	-	-	-	-	-	-	-
	3.		-	-	-	-	-	-	-	-	-	-	-
	4.		-	-	-	-	-	-	-	-	-	-	-
	5.		-	-	-	-	-	-	-	-	-	-	-
	6.		-	-	-	-	-	-	-	-	-	-	-
	7.		-	-	-	-	-	-	-	-	-	-	-
	8.		-	-	-	-	-	-	-	-	-	-	-
	NAO SER.		-	-	-	-	-	-	-	-	-	-	-

4.3.2 - MATRICULA INICIAL POR IDADE, SEGUNDO A REGIAO, A UNIDADE DA FEDERACAO E SERIE - 1987

(CONTINUA)

UNIDADE DA FEDERACAO	LOCALI- ZACAO	SERIE	MATRICULA INICIAL										
			TOTAL	IDADE									
				MENOS DE 7 ANOS	7 ANOS	8 ANOS	9 ANOS	10 ANOS	11 ANOS	12 ANOS	13 ANOS	14 ANOS	MAIS DE 14 ANOS
SANTA CATARINA													
	TOTAL		713942	31329	91664	99872	96453	90321	84100	74720	61308	43984	40191
	1.		149285	31146	67839	29192	11289	4936	2497	1376	622	269	119
	2.		121096	183	23448	47946	24705	12327	6432	3479	1667	646	263
	3.		108863	-	377	22255	39980	22225	12494	6878	3048	1189	417
	4.		100837	-	-	479	20008	34590	22049	13319	6641	2632	1119
	5.		82879	-	-	-	471	15854	28580	18398	10415	5172	3989
	6.		59224	-	-	-	-	389	11682	20927	13007	7302	5917
	7.		49034	-	-	-	-	-	366	10022	17406	11082	10158
	8.		42724	-	-	-	-	-	-	321	8502	15692	18209
	NAO SER.		-	-	-	-	-	-	-	-	-	-	-
	RURAL		194550	9112	29569	33804	32751	29721	23153	16642	10053	5681	4064
	1.		57659	9068	24210	13309	5722	2622	1349	805	348	163	63
	2.		44731	44	5264	15462	10891	6277	3453	1895	945	369	131
	3.		38285	-	95	4908	11943	9598	5949	3488	1555	572	177
	4.		34150	-	-	125	4141	9974	9049	6199	3079	1170	413
	5.		7883	-	-	-	54	1225	2478	1887	1147	603	489
	6.		5192	-	-	-	-	25	841	1659	1256	759	652
	7.		3752	-	-	-	-	-	34	676	1231	917	894
	8.		2898	-	-	-	-	-	-	33	492	1128	1245
	NAO SER.		-	-	-	-	-	-	-	-	-	-	-
	N. INFOR		-	-	-	-	-	-	-	-	-	-	-
	1.		-	-	-	-	-	-	-	-	-	-	-
	2.		-	-	-	-	-	-	-	-	-	-	-
	3.		-	-	-	-	-	-	-	-	-	-	-
	4.		-	-	-	-	-	-	-	-	-	-	-
	5.		-	-	-	-	-	-	-	-	-	-	-
	6.		-	-	-	-	-	-	-	-	-	-	-
	7.		-	-	-	-	-	-	-	-	-	-	-
	8.		-	-	-	-	-	-	-	-	-	-	-
	NAO SER.		-	-	-	-	-	-	-	-	-	-	-

UNIDADE DA FEDERACAO	LOCALI- ZACAO	SERIE	MATRICULA INICIAL										
			TOTAL	IDADE									MAIS DE 14 ANOS
				MENOS DE 7 ANOS	7 ANOS	8 ANOS	9 ANOS	10 ANOS	11 ANOS	12 ANOS	13 ANOS	14 ANOS	
RIO GRANDE DO SUL													
	TOTAL		1425001	67378	168701	180748	178249	167691	157958	145574	123606	92278	142818
	1.		295489	66347	121929	55817	25668	12573	6578	3659	1766	733	419
	2.		226663	1031	45928	84041	44945	24004	13208	7553	3771	1501	681
	3.		204794	-	844	39870	70818	40910	25154	15003	7548	3195	1452
	4.		198923	-	-	1020	35869	61529	42665	28892	16806	7854	4288
	5.		176327	-	-	-	949	27876	49124	38125	26375	16201	17677
	6.		134548	-	-	-	-	799	20538	35448	27151	20235	30377
	7.		105204	-	-	-	-	-	691	16207	26649	21231	40426
	8.		83053	-	-	-	-	-	-	687	13540	21328	47498
	NAO SER.		-	-	-	-	-	-	-	-	-	-	-
	RURAL		282390	13110	38074	43740	44406	41659	35809	27965	18170	10069	9388
	1.		81224	12964	31310	18379	9131	4538	2395	1316	694	324	173
	2.		58563	146	6668	19569	14478	8173	4569	2788	1338	574	260
	3.		51253	-	96	5667	15956	12592	8131	4934	2505	953	419
	4.		46315	-	-	125	4752	13577	12289	8404	4586	1782	800
	5.		25872	-	-	-	89	2737	7392	7180	4615	2218	1641
	6.		9466	-	-	-	-	42	1005	2670	2329	1659	1761
	7.		5619	-	-	-	-	-	28	656	1574	1381	1980
	8.		4078	-	-	-	-	-	-	17	529	1178	2354
	NAO SER.		-	-	-	-	-	-	-	-	-	-	-
	N. INFOR		-	-	-	-	-	-	-	-	-	-	-
	1.		-	-	-	-	-	-	-	-	-	-	-
	2.		-	-	-	-	-	-	-	-	-	-	-
	3.		-	-	-	-	-	-	-	-	-	-	-
	4.		-	-	-	-	-	-	-	-	-	-	-
	5.		-	-	-	-	-	-	-	-	-	-	-
	6.		-	-	-	-	-	-	-	-	-	-	-
	7.		-	-	-	-	-	-	-	-	-	-	-
	8.		-	-	-	-	-	-	-	-	-	-	-
	NAO SER.		-	-	-	-	-	-	-	-	-	-	-

4.3.2 - MATRICULA INICIAL POR IDADE, SEGUNDO A REGIAO, A UNIDADE DA FEDERACAO E SERIE - 1987

(CONTINUA)

UNIDADE DA FEDERACAO	LOCALI- ZACAO	SERIE	MATRICULA INICIAL										
			TOTAL	IDADE									!MAIS DE !14 ANOS
				! MENOS DE ! ! 7 ANOS !	7 ! ANOS !	8 ! ANOS !	9 ! ANOS !	10 ! ANOS !	11 ! ANOS !	12 ! ANOS !	13 ! ANOS !	14 ! ANOS !	
REGIÃO CENTRO-OESTE													
	TOTAL		2066767	62971	193150	219192	227241	225614	218279	208495	189125	160103	362597
	1.		514405	59896	143222	106935	72103	47464	31681	21125	13719	7923	10337
	2.		304777	919	23225	66609	61050	49211	37228	26480	17691	10489	11875
	3.		282696	-	814	19609	63064	56488	46092	37094	26127	16145	17263
	4.		231647	-	-	915	16832	50600	44956	39201	31682	20994	26467
	5.		253985	-	-	-	1011	14898	42856	42707	39535	35207	77771
	6.		169731	-	-	-	-	843	11114	30506	28597	26846	71825
	7.		126862	-	-	-	-	-	870	8416	23326	21977	72273
	8.		98581	-	-	-	-	-	-	762	7018	19393	71408
	NAO SER.		84083	2156	25889	25124	13181	6110	3482	2204	1430	1129	3378
	RURAL		340796	13107	35699	42434	44384	44411	40529	35604	29224	20237	35167
	1.		156665	12786	32601	31389	24488	18358	12851	8850	5936	3864	5542
	2.		69665	91	1708	8474	12368	12599	10817	8618	5994	3859	5137
	3.		51172	-	78	1229	5697	8890	9228	8715	6893	4570	5872
	4.		38344	-	-	63	823	3734	6196	7058	7294	4685	8491
	5.		8967	-	-	-	30	257	894	1419	1581	1476	3310
	6.		5239	-	-	-	-	5	163	577	876	909	2709
	7.		3174	-	-	-	-	-	12	98	410	512	2142
	8.		2225	-	-	-	-	-	-	17	101	262	1845
	NAO SER.		5345	230	1312	1279	978	568	368	252	139	100	119
	N. INFOR		117	2	11	21	19	17	10	8	12	6	11
	1.		93	2	11	20	16	16	8	5	8	1	6
	2.		12	-	-	1	3	1	2	1	2	1	1
	3.		4	-	-	-	-	-	-	1	1	1	1
	4.		8	-	-	-	-	-	-	1	1	3	3
	5.		-	-	-	-	-	-	-	-	-	-	-
	6.		-	-	-	-	-	-	-	-	-	-	-
	7.		-	-	-	-	-	-	-	-	-	-	-
	8.		-	-	-	-	-	-	-	-	-	-	-
	NAO SER.		-	-	-	-	-	-	-	-	-	-	-

4.3.2 - MATRICULA INICIAL POR IDADE, SEGUNDO A REGIAO, A UNIDADE DA FEDERACAO E SERIE - 1987

(CONTINUA)

UNIDADE DA FEDERACAO	LOCALI- ZACAO	SERIE	MATRICULA INICIAL										
			TOTAL	IDADE									
				MENOS DE 7 ANOS	7 ANOS	8 ANOS	9 ANOS	10 ANOS	11 ANOS	12 ANOS	13 ANOS	14 ANOS	MAIS DE 14 ANOS
MATO GROSSO DO SUL													
	TOTAL		352599	16125	36535	38293	39503	37318	36186	34560	30390	25063	58626
	1.		84110	16062	27828	15886	9430	5529	3716	2581	1452	825	801
	2.		59453	63	8636	16181	12264	8225	5638	3842	2400	1244	960
	3.		49745	-	71	6144	12971	10065	7816	5691	3618	1951	1418
	4.		39194	-	-	82	4775	9800	8178	6791	4723	2719	2126
	5.		48393	-	-	-	63	3629	8239	8243	7586	6342	14291
	6.		31379	-	-	-	-	70	2488	5545	5110	4903	13263
	7.		22799	-	-	-	-	-	111	1763	4028	3765	13132
	8.		17526	-	-	-	-	-	-	104	1473	3314	12635
	NAO SER.		-	-	-	-	-	-	-	-	-	-	-
	RURAL		42525	2091	5118	6054	6304	5667	4961	4280	3116	2109	2825
	1.		18263	2080	4514	3801	2642	1737	1187	898	593	375	436
	2.		10057	11	588	1878	2098	1682	1347	1024	617	381	431
	3.		7221	-	16	359	1273	1375	1288	1079	815	510	506
	4.		4925	-	-	16	290	826	956	977	777	534	549
	5.		915	-	-	-	1	47	142	176	150	135	264
	6.		525	-	-	-	-	-	40	95	87	78	225
	7.		339	-	-	-	-	-	1	26	55	46	211
	8.		280	-	-	-	-	-	-	5	22	50	203
	NAO SER.		-	-	-	-	-	-	-	-	-	-	-
	N. INFOR		-	-	-	-	-	-	-	-	-	-	-
	1.		-	-	-	-	-	-	-	-	-	-	-
	2.		-	-	-	-	-	-	-	-	-	-	-
	3.		-	-	-	-	-	-	-	-	-	-	-
	4.		-	-	-	-	-	-	-	-	-	-	-
	5.		-	-	-	-	-	-	-	-	-	-	-
	6.		-	-	-	-	-	-	-	-	-	-	-
	7.		-	-	-	-	-	-	-	-	-	-	-
	8.		-	-	-	-	-	-	-	-	-	-	-
	NAO SER.		-	-	-	-	-	-	-	-	-	-	-

4.3.2 - MATRICULA INICIAL POR IDADE, SEGUNDO A REGIAO, A UNIDADE DA FEDERACAO E SERIE - 1987

(CONTINUA)

UNIDADE DA FEDERACAO	LOCALI- ZACAO	SERIE	MATRICULA INICIAL										
			TOTAL	IDADE									
				MENOS DE 7 ANOS	7 ANOS	8 ANOS	9 ANOS	10 ANOS	11 ANOS	12 ANOS	13 ANOS	14 ANOS	MAIS DE 14 ANOS
GOIAS													
	TOTAL		1050069	37038	88810	102592	109754	114287	111184	106762	97143	83170	199329
	1.		316560	36351	78043	63718	46397	32357	21889	14732	9228	5570	8275
	2.		170340	687	10228	30295	32304	28767	22874	16812	11585	7358	9430
	3.		140711	-	531	7981	23142	26571	23613	20464	15286	10082	13041
	4.		117467	-	-	587	7085	19073	20738	19927	17686	12536	19835
	5.		118795	-	-	-	806	6852	16298	18353	18046	17012	41428
	6.		79587	-	-	-	-	638	5107	12081	12527	12386	36848
	7.		58677	-	-	-	-	-	644	3795	9520	9940	34778
	8.		44865	-	-	-	-	-	-	548	3154	8003	33160
	NAO SER.		3067	-	8	11	20	29	21	50	111	283	2534
	RURAL		214141	9284	20594	24208	25774	26945	25148	22507	19459	13815	26407
	1.		104862	9213	19725	19676	16290	12869	9178	6355	4315	2861	4380
	2.		42309	71	829	3899	6643	7626	6842	5624	4084	2752	3939
	3.		30392	-	40	598	2465	4678	5314	5340	4465	3104	4388
	4.		24123	-	-	34	350	1623	3296	4075	4893	3109	6743
	5.		5731	-	-	-	26	142	430	770	963	974	2426
	6.		3341	-	-	-	-	1	76	278	484	572	1930
	7.		1995	-	-	-	-	-	11	48	199	313	1424
	8.		1324	-	-	-	-	-	-	11	53	121	1139
	NAO SER.		64	-	-	1	-	6	1	6	3	9	38
	N. INFOR		117	2	11	21	19	17	10	8	12	6	11
	1.		93	2	11	20	16	16	8	5	8	1	6
	2.		12	-	-	1	3	1	2	1	2	1	1
	3.		4	-	-	-	-	-	-	1	1	1	1
	4.		8	-	-	-	-	-	-	1	1	3	3
	5.		-	-	-	-	-	-	-	-	-	-	-
	6.		-	-	-	-	-	-	-	-	-	-	-
	7.		-	-	-	-	-	-	-	-	-	-	-
	8.		-	-	-	-	-	-	-	-	-	-	-
	NAO SER.		-	-	-	-	-	-	-	-	-	-	-

UNIDADE DA FEDERACAO	LOCALI- ZACAO	SERIE	MATRICULA INICIAL										
			TOTAL	IDADE									
				MENOS DE 7 ANOS	7 ANOS	8 ANOS	9 ANOS	10 ANOS	11 ANOS	12 ANOS	13 ANOS	14 ANOS	MAIS DE 14 ANOS
DISTRITO FEDERAL													
	TOTAL		284572	3262	32741	33840	33283	30619	29454	29003	27480	24259	40631
	1.		8092	1090	5772	1041	108	12	1	-	1	3	64
	2.		7065	16	1029	4802	974	153	36	8	2	1	44
	3.		37932	-	59	2804	16254	8138	4675	2825	1742	974	461
	4.		33755	-	-	80	2723	13575	7089	4483	2929	1841	1035
	5.		40836	-	-	-	63	2574	11864	8809	6605	5047	5874
	6.		30203	-	-	-	-	86	2260	8622	6270	4986	7979
	7.		25128	-	-	-	-	-	68	2027	6880	4928	11225
	8.		20741	-	-	-	-	-	-	75	1741	5653	13272
	NAO SER.		80820	2156	25881	25113	13161	6081	3461	2154	1310	826	677
	RURAL		11328	232	1314	1328	1416	1292	1253	1160	1079	787	1467
	1.		2	2	-	-	-	-	-	-	-	-	-
	2.		-	-	-	-	-	-	-	-	-	-	-
	3.		1703	-	2	49	393	373	312	231	156	92	95
	4.		1357	-	-	1	45	313	314	238	201	110	135
	5.		1292	-	-	-	-	43	231	276	273	187	282
	6.		800	-	-	-	-	1	29	148	182	150	290
	7.		530	-	-	-	-	-	-	20	116	94	300
	8.		363	-	-	-	-	-	-	1	15	63	284
	NAO SER.		5281	230	1312	1278	978	562	367	246	136	91	81
	N. INFOR		-	-	-	-	-	-	-	-	-	-	-
	1.		-	-	-	-	-	-	-	-	-	-	-
	2.		-	-	-	-	-	-	-	-	-	-	-
	3.		-	-	-	-	-	-	-	-	-	-	-
	4.		-	-	-	-	-	-	-	-	-	-	-
	5.		-	-	-	-	-	-	-	-	-	-	-
	6.		-	-	-	-	-	-	-	-	-	-	-
	7.		-	-	-	-	-	-	-	-	-	-	-
	8.		-	-	-	-	-	-	-	-	-	-	-
	NAO SER.		-	-	-	-	-	-	-	-	-	-	-

FONTE: MEC/SG/SEPLAN/SERVICO DE ESTATISTICA DA EDUCACAO E CULTURA.

4.3.3 - MATRICULA INICIAL DE ALUNOS REPETENTES, POR DEPENDENCIA ADMINISTRATIVA, SEGUNDO A REGIAO, A UNIDADE DA FEDERACAO E LOCALIZACAO - 1987

UNIDADE DA FEDERACAO	LOCALIZACAO	MATRICULA INICIAL DE ALUNOS REPETENTES					
		TOTAL	DEPENDENCIA ADMINISTRATIVA				
			FEDERAL	ESTADUAL	MUNICIPAL	PARTICULAR	NAO INFORMADO
BRASIL	TOTAL	4997980	29024	2881003	1768299	318761	893
	RURAL	1264726	8902	269738	965513	20438	135
	NAO INFORMADO	2496	-	1203	594	52	647
REGIÃO NORTE	TOTAL	391368	22629	189699	161153	17864	23
	RURAL	135859	5762	38476	90313	1308	-
	NAO INFORMADO	319	-	16	252	28	23
RONDONIA	TOTAL	51310	17	1498	48889	883	23
	RURAL	22941	17	24	22741	159	-
	NAO INFORMADO	275	-	-	252	-	23
ACRE	TOTAL	21807	38	16403	4930	436	-
	RURAL	9214	11	5900	3276	27	-
	NAO INFORMADO	16	-	16	-	-	-
AMAZONAS	TOTAL	83419	288	54889	25888	2354	-
	RURAL	15144	-	10	15079	55	-
	NAO INFORMADO	-	-	-	-	-	-
RORAIMA	TOTAL	8504	8492	-	-	12	-
	RURAL	2675	2675	-	-	-	-
	NAO INFORMADO	-	-	-	-	-	-
PARA	TOTAL	210382	493	116909	79102	13878	-
	RURAL	82230	24	32542	48665	999	-
	NAO INFORMADO	-	-	-	-	-	-
AMAPA	TOTAL	15946	13301	-	2344	301	-
	RURAL	3655	3035	-	552	68	-
	NAO INFORMADO	28	-	-	-	28	-
REGIÃO NORDESTE	TOTAL	1712090	4184	763428	810541	133146	791
	RURAL	656265	2336	65118	574958	13730	123
	NAO INFORMADO	2039	-	1187	271	24	557

4.3.3 - MATRICULA INICIAL DE ALUNOS REPETENTES, POR DEPENDENCIA ADMINISTRATIVA,
SEGUNDO A REGIAO, A UNIDADE DA FEDERACAO E LOCALIZACAO - 1987

UNIDADE DA FEDERACAO	LOCALIZACAO	MATRICULA INICIAL DE ALUNOS REPETENTES					
		TOTAL	DEPENDENCIA ADMINISTRATIVA				
			FEDERAL	ESTADUAL	MUNICIPAL	PARTICULAR	NAO INFORMADO
MARANHÃO	TOTAL	104571	856	33919	61185	8611	-
	RURAL	47325	197	2830	43446	852	-
	NAO INFORMADO	3	-	-	3	-	-
PIAUI	TOTAL	183771	361	81608	93196	8484	122
	RURAL	98011	139	12404	84840	628	-
	NAO INFORMADO	172	-	35	15	-	122
CEARA	TOTAL	165824	822	62120	74010	28850	22
	RURAL	60421	166	3087	55923	1245	-
	NAO INFORMADO	5	-	-	2	3	-
RIO GRANDE DO NORTE	TOTAL	155912	-	72658	68863	14321	70
	RURAL	57724	-	13216	43656	782	70
	NAO INFORMADO	-	-	-	-	-	-
PARAIBA	TOTAL	128363	70	45828	73615	8823	27
	RURAL	51030	70	4791	45898	271	-
	NAO INFORMADO	23	-	-	-	2	21
PERNAMBUCO	TOTAL	327736	392	170684	134567	21715	378
	RURAL	96709	272	5627	85963	4808	39
	NAO INFORMADO	1349	-	797	202	19	331
ALAGOAS	TOTAL	122855	79	42064	68748	11964	-
	RURAL	55549	-	5608	45977	3964	-
	NAO INFORMADO	-	-	-	-	-	-
SERGIPE	TOTAL	99487	28	48735	43682	7042	-
	RURAL	40312	28	7345	32553	386	-
	NAO INFORMADO	-	-	-	-	-	-
BAHIA	TOTAL	423571	1576	205812	192675	23336	172
	RURAL	149184	1464	10210	136702	794	14
	NAO INFORMADO	487	-	355	49	-	83

4.3.3 - MATRICULA INICIAL DE ALUNOS REPETENTES, POR DEPENDENCIA ADMINISTRATIVA, SEGUNDO A REGIAO, A UNIDADE DA FEDERACAO E LOCALIZACAO - 1987

UNIDADE DA FEDERACAO	LOCALIZACAO	MATRICULA INICIAL DE ALUNOS REPETENTES					
		TOTAL	DEPENDENCIA ADMINISTRATIVA				
			FEDERAL	ESTADUAL	MUNICIPAL	PARTICULAR	NAO INFORMADO
REGIÃO SUDESTE	TOTAL	1816916	1152	1233730	471580	110386	68
	RURAL	237164	121	102603	131630	2798	12
	NAO INFORMADO	127	-	-	71	-	56
MINAS GERAIS	TOTAL	465481	406	293459	152181	19367	68
	RURAL	132183	102	16545	114218	1306	12
	NAO INFORMADO	127	-	-	71	-	56
ESPIRITO SANTO	TOTAL	85787	19	66234	15767	3767	-
	RURAL	28826	19	23910	4759	138	-
	NAO INFORMADO	-	-	-	-	-	-
RIO DE JANEIRO	TOTAL	408206	727	154101	206506	46872	-
	RURAL	39694	-	26666	12163	865	-
	NAO INFORMADO	-	-	-	-	-	-
SÃO PAULO	TOTAL	857442	-	719936	97126	40380	-
	RURAL	36461	-	35482	490	489	-
	NAO INFORMADO	-	-	-	-	-	-
REGIÃO SUL	TOTAL	699627	613	424954	234811	39249	-
	RURAL	169370	457	47301	119770	1842	-
	NAO INFORMADO	-	-	-	-	-	-
PARANA	TOTAL	283854	224	174115	96869	12646	-
	RURAL	66855	204	10379	55468	804	-
	NAO INFORMADO	-	-	-	-	-	-
SANTA CATARINA	TOTAL	129685	231	95256	30126	4072	-
	RURAL	41626	118	24738	16703	67	-
	NAO INFORMADO	-	-	-	-	-	-
RIO GRANDE DO SUL	TOTAL	286088	158	155583	107816	22531	-
	RURAL	60889	135	12184	47599	971	-
	NAO INFORMADO	-	-	-	-	-	-

4.3.3 - MATRICULA INICIAL DE ALUNOS REPETENTES, POR DEPENDENCIA ADMINISTRATIVA, SEGUNDO A REGIAO, A UNIDADE DA FEDERACAO E LOCALIZACAO - 1987

UNIDADE DA FEDERACAO	LOCALIZACAO	MATRICULA INICIAL DE ALUNOS REPETENTES					
		TOTAL	DEPENDENCIA ADMINISTRATIVA				NAO INFORMADO
			FEDERAL	ESTADUAL	MUNICIPAL	PARTICULAR	
REGIÃO CENTRO-OESTE	TOTAL	377979	446	269192	90214	18116	11
	RURAL	66068	226	16240	48842	760	-
	NAO INFORMADO	11	-	-	-	-	11
MATO GROSSO DO SUL	TOTAL	71867	226	47405	20643	3593	-
	RURAL	9311	226	1238	7663	184	-
	NAO INFORMADO	-	-	-	-	-	-
MATO GROSSO	TOTAL	75237	-	52844	17446	4947	-
	RURAL	13668	-	766	12766	136	-
	NAO INFORMADO	-	-	-	-	-	-
GOIAS	TOTAL	186142	102	127392	52125	6512	11
	RURAL	41678	-	12825	28413	440	-
	NAO INFORMADO	11	-	-	-	-	11
DISTRITO FEDERAL	TOTAL	44733	118	41551	-	3064	-
	RURAL	1411	-	1411	-	-	-
	NAO INFORMADO	-	-	-	-	-	-

FONTE: MEC/SG/SEPLAN/SERVICO DE ESTATISTICA DA EDUCACAO E CULTURA.

4.3.4 - MATRICULA INICIAL DE ALUNOS REPETENTES, POR SERIE,
SEGUNDO A REGIAO, A UNIDADE DA FEDERACAO E LOCALIZACAO - 1987

UNIDADE DA FEDERACAO	LOCALI- ZACAO	MATRICULA INICIAL DE ALUNOS REPETENTES									
		TOTAL	SERIE								8.
			1.	2.	3.	4.	5.	6.	7.		
BRASIL	TOTAL	4997980	1484503	947699	638836	413287	703495	412677	257955	139528	
	RURAL	1264726	737950	273661	144474	72193	20420	9393	4808	1827	
	NAO INFORMADO	2496	866	370	284	142	251	248	184	151	
REGIÃO NORTE	TOTAL	391368	174289	68366	44786	26729	36655	20767	12381	7395	
	RURAL	135859	90690	23979	12462	5455	1874	886	373	140	
	NAO INFORMADO	319	130	32	24	20	49	35	20	9	
RONDONIA	TOTAL	51310	24929	7604	5228	3127	4848	2892	1744	938	
	RURAL	22941	15989	3645	2020	783	291	157	41	15	
	NAO INFORMADO	275	93	28	23	18	49	35	20	9	
ACRE	TOTAL	21807	10863	3743	2074	1365	1697	1077	661	327	
	RURAL	9214	6526	1579	677	378	35	13	6	-	
	NAO INFORMADO	16	16	-	-	-	-	-	-	-	
AMAZONAS	TOTAL	83419	30912	15315	9234	5250	10214	5808	4187	2499	
	RURAL	15144	10904	2712	1055	414	24	21	11	3	
	NAO INFORMADO	-	-	-	-	-	-	-	-	-	
RORAIMA	TOTAL	8504	3001	1450	1104	821	1044	595	283	206	
	RURAL	2675	1583	575	271	132	66	30	11	7	
	NAO INFORMADO	-	-	-	-	-	-	-	-	-	
PARA	TOTAL	210382	99933	37854	25229	14937	16311	9109	4311	2698	
	RURAL	82230	53622	14824	7999	3550	1307	578	259	91	
	NAO INFORMADO	-	-	-	-	-	-	-	-	-	
AMAPA	TOTAL	15946	4651	2400	1917	1229	2541	1286	1195	727	
	RURAL	3655	2066	644	440	198	151	87	45	24	
	NAO INFORMADO	28	21	4	1	2	-	-	-	-	
REGIÃO NORDESTE	TOTAL	1712090	711540	320351	198488	123547	161831	95142	64015	37176	
	RURAL	656265	412103	135221	67479	32741	4867	2165	1228	461	
	NAO INFORMADO	2039	640	315	245	118	202	213	164	142	

4.3.4 - MATRICULA INICIAL DE ALUNOS REPETENTES, POR SERIE,
SEGUNDO A REGIAO, A UNIDADE DA FEDERACAO E LOCALIZACAO - 1987

UNIDADE DA FEDERACAO	LOCALI- ZACAO	MATRICULA INICIAL DE ALUNOS REPETENTES								
		TOTAL	SERIE							
			1.	2.	3.	4.	5.	6.	7.	8.
MARANHÃO	TOTAL	104571	47157	22036	12403	6552	7180	4662	3043	1538
	RURAL	47325	29609	9995	4745	1976	526	248	167	59
	NAO INFORMADO	3	1	1	1	-	-	-	-	-
PIAUI	TOTAL	183771	89961	38454	19680	13554	11647	5974	2977	1524
	RURAL	98011	63867	20110	8869	4227	572	196	123	47
	NAO INFORMADO	172	81	46	33	12	-	-	-	-
CEARA	TOTAL	165824	62126	34185	22367	14842	14167	8812	5725	3600
	RURAL	60421	32652	14847	7799	4136	576	233	127	51
	NAO INFORMADO	5	5	-	-	-	-	-	-	-
RIO GRANDE DO NORTE	TOTAL	155912	57962	29322	19320	11937	17820	9450	6197	3904
	RURAL	57724	33128	13146	7046	3439	569	261	96	39
	NAO INFORMADO	-	-	-	-	-	-	-	-	-
PARAIBA	TOTAL	128363	58079	25087	13616	8119	10311	6208	4376	2567
	RURAL	51030	31714	10945	5043	3071	94	81	68	14
	NAO INFORMADO	23	15	4	3	1	-	-	-	-
PERNAMBUCO	TOTAL	327736	102783	61570	42709	26628	42666	24906	16858	9616
	RURAL	96709	54956	22252	12182	5465	1002	492	255	105
	NAO INFORMADO	1349	345	134	103	47	201	213	164	142
ALAGOAS	TOTAL	122855	59348	24681	13146	7651	8239	4738	3054	1998
	RURAL	55549	35878	11356	5256	2390	391	148	101	29
	NAO INFORMADO	-	-	-	-	-	-	-	-	-
SERGIPE	TOTAL	99487	44823	17460	10237	7454	9394	5042	3269	1808
	RURAL	40312	25977	8195	3808	1682	385	148	75	42
	NAO INFORMADO	-	-	-	-	-	-	-	-	-
BAHIA	TOTAL	423571	189301	67556	45010	26810	40407	25350	18516	10621
	RURAL	149184	104322	24375	12731	6355	752	358	216	75
	NAO INFORMADO	487	193	130	105	58	1	-	-	-

4.3.4 - MATRICULA INICIAL DE ALUNOS REPETENTES, POR SERIE,
SEGUNDO A REGIAO, A UNIDADE DA FEDERACAO E LOCALIZACAO - 1987

UNIDADE DA FEDERACAO	LOCALI- ZACAO	MATRICULA INICIAL DE ALUNOS REPETENTES								
		TOTAL	SERIE							
			1.	2.	3.	4.	5.	6.	7.	8.
REGIÃO SUDESTE	TOTAL	1816916	257457	402594	274697	166530	343906	196559	117755	57418
	RURAL	237164	106287	67690	37317	15922	5450	2630	1391	477
	NAO INFORMADO	127	88	21	15	3	-	-	-	-
MINAS GERAIS	TOTAL	465481	87144	31073	83898	47479	101424	58462	37322	18679
	RURAL	132183	73206	24024	21785	9366	2093	1026	513	170
	NAO INFORMADO	127	88	21	15	3	-	-	-	-
ESPIRITO SANTO	TOTAL	85787	32890	14303	9918	5767	9658	6326	4475	2450
	RURAL	28826	16933	6258	3137	1365	631	309	139	54
	NAO INFORMADO	-	-	-	-	-	-	-	-	-
RIO DE JANEIRO	TOTAL	408206	105540	81317	57869	42292	58823	32991	19846	9528
	RURAL	39694	15840	12578	5494	2915	1500	730	490	147
	NAO INFORMADO	-	-	-	-	-	-	-	-	-
SÃO PAULO	TOTAL	857442	31883	275901	123012	70992	174001	98780	56112	26761
	RURAL	36461	308	24830	6901	2276	1226	565	249	106
	NAO INFORMADO	-	-	-	-	-	-	-	-	-
REGIÃO SUL	TOTAL	699627	221238	101690	76646	68303	98795	65720	42407	24828
	RURAL	169370	88947	34192	20071	14400	6585	3060	1504	611
	NAO INFORMADO	-	-	-	-	-	-	-	-	-
PARANA	TOTAL	283854	95630	45525	32274	17904	46257	26256	13794	6214
	RURAL	66855	38012	13864	7820	3641	2057	954	395	112
	NAO INFORMADO	-	-	-	-	-	-	-	-	-
SANTA CATARINA	TOTAL	129685	37676	20441	15232	15806	14252	11014	8612	6652
	RURAL	41626	19742	9209	5219	4664	1243	785	468	296
	NAO INFORMADO	-	-	-	-	-	-	-	-	-
RIO GRANDE DO SUL	TOTAL	286088	87932	35724	29140	34593	38286	28450	20001	11962
	RURAL	60889	31193	11119	7032	6095	3285	1321	641	203
	NAO INFORMADO	-	-	-	-	-	-	-	-	-

4.3.4 - MATRICULA INICIAL DE ALUNOS REPETENTES, POR SERIE,
SEGUNDO A REGIAO, A UNIDADE DA FEDERACAO E LOCALIZACAO - 1987

UNIDADE DA FEDERACAO	LOCALI- ZACAO	MATRICULA INICIAL DE ALUNOS REPETENTES								
		TOTAL	SERIE							
			1.	2.	3.	4.	5.	6.	7.	8.
REGIÃO CENTRO-OESTE										
	TOTAL	377979	119979	54698	44219	28178	62308	34489	21397	12711
	RURAL	66068	39923	12579	7145	3675	1644	652	312	138
	NAO INFORMADO	11	8	2	-	1	-	-	-	-
MATO GROSSO DO SUL										
	TOTAL	71867	20854	11637	7498	4658	13729	7159	3969	2363
	RURAL	9311	5508	2071	933	471	184	77	41	26
	NAO INFORMADO	-	-	-	-	-	-	-	-	-
MATO GROSSO										
	TOTAL	75237	24889	13481	9028	5284	11998	5672	3149	1736
	RURAL	13668	8133	3242	1488	661	106	24	8	6
	NAO INFORMADO	-	-	-	-	-	-	-	-	-
GOIAS										
	TOTAL	186142	73862	29296	20643	12814	23649	13579	7914	4385
	RURAL	41678	26282	7266	4305	2294	930	380	161	60
	NAO INFORMADO	11	8	2	-	1	-	-	-	-
DISTRITO FEDERAL										
	TOTAL	44733	374	284	7050	5422	12932	8079	6365	4227
	RURAL	1411	-	-	419	249	424	171	102	46
	NAO INFORMADO	-	-	-	-	-	-	-	-	-

FONTE: MEC/SG/SEPLAN/SERVICO DE ESTATISTICA DA EDUCACAO E CULTURA.

4.3.5 - NUMERO DE ALUNOS AFASTADOS POR ABANDONO, POR DEPENDENCIA ADMINISTRATIVA, SEGUNDO A REGIAO, A UNIDADE DA FEDERACAO E LOCALIZACAO - 1986

UNIDADE DA FEDERACAO	LOCALIZACAO	ALUNOS AFASTADOS POR ABANDONO						
		TOTAL	DEPENDENCIA ADMINISTRATIVA					NAO INFORMADO
			FEDERAL	ESTADUAL	MUNICIPAL	PARTICULAR		
BRASIL	TOTAL	3224292	15266	1954698	1074720	178828	780	
	RURAL	850534	6529	181834	647923	14191	57	
	NAO INFORMADO	1869	-	641	612	13	603	
REGIÃO NORTE	TOTAL	274054	10407	138614	116999	8002	32	
	RURAL	105761	3839	30573	70843	506	-	
	NAO INFORMADO	353	-	-	333	10	10	
RONDONIA	TOTAL	31787	34	816	30492	435	10	
	RURAL	14029	34	18	13918	59	-	
	NAO INFORMADO	343	-	-	333	-	10	
ACRE	TOTAL	20076	29	14570	5232	223	22	
	RURAL	10555	28	6713	3770	44	-	
	NAO INFORMADO	-	-	-	-	-	-	
AMAZONAS	TOTAL	70951	28	43357	25853	1713	-	
	RURAL	17765	-	-	17694	71	-	
	NAO INFORMADO	-	-	-	-	-	-	
RORAIMA	TOTAL	5017	5015	-	-	2	-	
	RURAL	2095	2095	-	-	-	-	
	NAO INFORMADO	-	-	-	-	-	-	
PARA	TOTAL	139853	47	79871	54349	5586	-	
	RURAL	59385	7	23842	35205	331	-	
	NAO INFORMADO	-	-	-	-	-	-	
AMAPA	TOTAL	6370	5254	-	1073	43	-	
	RURAL	1932	1675	-	256	1	-	
	NAO INFORMADO	10	-	-	-	10	-	
REGIÃO NORDESTE	TOTAL	1197025	4432	490740	603987	97178	688	
	RURAL	468196	2408	38813	416111	10814	50	
	NAO INFORMADO	1450	-	641	266	3	540	

4.3.5 - NUMERO DE ALUNOS AFASTADOS POR ABANDONO, POR DEPENDENCIA ADMINISTRATIVA, SEGUNDO A REGIAO, A UNIDADE DA FEDERACAO E LOCALIZACAO - 1986

UNIDADE DA FEDERACAO	LOCALIZACAO	ALUNOS AFASTADOS POR ABANDONO					
		TOTAL	DEPENDENCIA ADMINISTRATIVA				NAO INFORMADO
			FEDERAL	ESTADUAL	MUNICIPAL	PARTICULAR	
MARANHAO	TOTAL	113559	1398	34377	67595	10189	-
	RURAL	52807	342	3267	48188	1010	-
	NAO INFORMADO	2	-	-	2	-	-
PIAUÍ	TOTAL	88073	267	39722	42863	5112	109
	RURAL	45035	188	6367	38159	321	-
	NAO INFORMADO	149	-	40	-	-	109
CEARA	TOTAL	146408	956	61900	62164	21305	83
	RURAL	45352	197	2579	41954	622	-
	NAO INFORMADO	11	-	4	-	-	7
RIO GRANDE DO NORTE	TOTAL	95085	-	44694	41323	9058	10
	RURAL	30693	-	7457	22580	646	10
	NAO INFORMADO	-	-	-	-	-	-
PARAIBA	TOTAL	126361	60	39356	73850	13085	10
	RURAL	56085	60	3269	51632	1124	-
	NAO INFORMADO	10	-	-	-	-	10
PERNAMBUCO	TOTAL	240431	154	115874	111565	12395	443
	RURAL	74570	48	3168	68243	3079	32
	NAO INFORMADO	1121	-	513	197	3	408
ALAGOAS	TOTAL	61801	1	18573	33214	10013	-
	RURAL	26051	-	2286	20796	2969	-
	NAO INFORMADO	-	-	-	-	-	-
SERGIPE	TOTAL	64226	22	34435	25755	4014	-
	RURAL	21879	22	4058	17502	297	-
	NAO INFORMADO	-	-	-	-	-	-
BAHIA	TOTAL	261081	1574	101809	145658	12007	33
	RURAL	115724	1551	6362	107057	746	8
	NAO INFORMADO	157	-	84	67	-	6

4.3.5 - NUMERO DE ALUNOS AFASTADOS POR ABANDONO, POR DEPENDENCIA ADMINISTRATIVA, SEGUNDO A REGIAO, A UNIDADE DA FEDERACAO E LOCALIZACAO - 1986

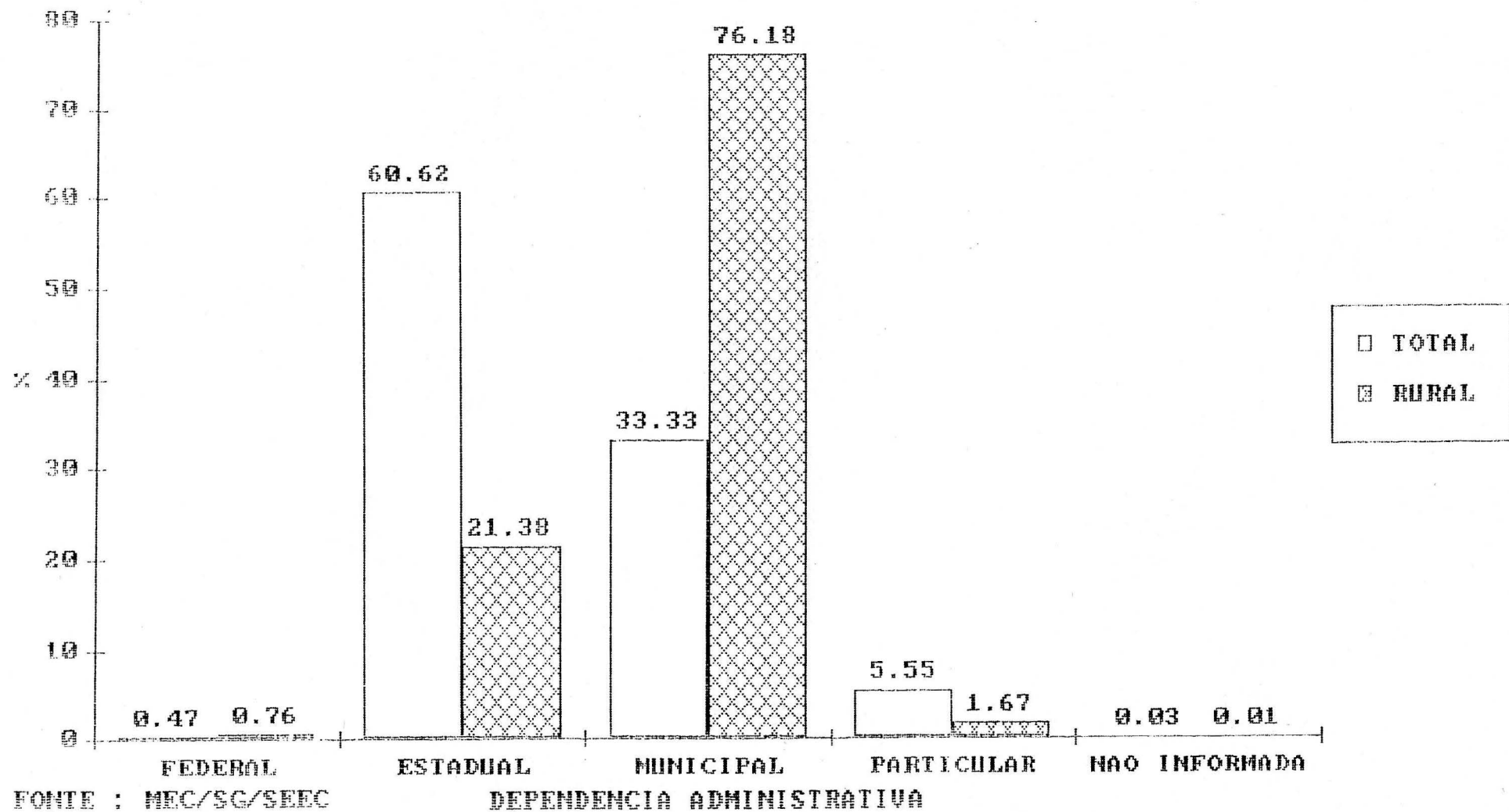
UNIDADE DA FEDERACAO	LOCALIZACAO	ALUNOS AFASTADOS POR ABANDONO					
		TOTAL	DEPENDENCIA ADMINISTRATIVA				
			FEDERAL	ESTADUAL	MUNICIPAL	PARTICULAR	NAO INFORMADO
REGIÃO SUDESTE	TOTAL	1049113	172	831296	169334	48256	55
	RURAL	141779	43	79098	61081	1550	7
	NAO INFORMADO	61	-	-	13	-	48
MINAS GERAIS	TOTAL	361016	51	282507	65357	13046	55
	RURAL	79830	30	26729	52272	792	7
	NAO INFORMADO	61	-	-	13	-	48
ESPIRITO SANTO	TOTAL	55509	13	44223	9347	1926	-
	RURAL	17032	13	14193	2658	168	-
	NAO INFORMADO	-	-	-	-	-	-
RIO DE JANEIRO	TOTAL	138628	108	60458	55547	22515	-
	RURAL	18220	-	11958	5797	465	-
	NAO INFORMADO	-	-	-	-	-	-
SÃO PAULO	TOTAL	493960	-	444108	39083	10769	-
	RURAL	26697	-	26218	354	125	-
	NAO INFORMADO	-	-	-	-	-	-
REGIÃO SUL	TOTAL	383238	225	266110	102259	14644	-
	RURAL	73396	225	20753	51767	651	-
	NAO INFORMADO	-	-	-	-	-	-
PARANA	TOTAL	210904	140	149081	56215	5468	-
	RURAL	46463	140	11377	34467	479	-
	NAO INFORMADO	-	-	-	-	-	-
SANTA CATARINA	TOTAL	52632	16	43937	7125	1554	-
	RURAL	6040	16	4828	1189	7	-
	NAO INFORMADO	-	-	-	-	-	-
RIO GRANDE DO SUL	TOTAL	119702	69	73092	38919	7622	-
	RURAL	20893	69	4548	16111	165	-
	NAO INFORMADO	-	-	-	-	-	-

4.3.5 - NUMERO DE ALUNOS AFASTADOS POR ABANDONO, POR DEPENDENCIA ADMINISTRATIVA,
SEGUNDO A REGIAO, A UNIDADE DA FEDERACAO E LOCALIZACAO - 1986

UNIDADE DA FEDERACAO	LOCALIZACAO	ALUNOS AFASTADOS POR ABANDONO					
		TOTAL	DEPENDENCIA ADMINISTRATIVA				
			FEDERAL	ESTADUAL	MUNICIPAL	PARTICULAR	NAO INFORMADO
REGIÃO CENTRO-OESTE	TOTAL	320862	30	227938	82141	10748	5
	RURAL	61402	14	12597	48121	670	-
	NAO INFORMADO	5	-	-	-	-	5
MATO GROSSO DO SUL	TOTAL	52145	14	33560	16224	2347	-
	RURAL	8458	14	1077	7138	229	-
	NAO INFORMADO	-	-	-	-	-	-
MATO GROSSO	TOTAL	66840	-	44173	18726	3941	-
	RURAL	16263	-	708	15334	221	-
	NAO INFORMADO	-	-	-	-	-	-
GOIAS	TOTAL	189030	6	138120	47191	3708	5
	RURAL	35715	-	9846	25649	220	-
	NAO INFORMADO	5	-	-	-	-	5
DISTRITO FEDERAL	TOTAL	12847	10	12085	-	752	-
	RURAL	966	-	966	-	-	-
	NAO INFORMADO	-	-	-	-	-	-

FONTE: MEC/SG/SEPLAN/SERVICO DE ESTATISTICA DA EDUCACAO E CULTURA.

4.3.5.A - DISTRIBUICAO PERCENTUAL DO NUMERO DE AFASTADOS POR
 ABANDONO NO 1. GRAU POR DEPENDENCIA ADMINISTRATIVA SEGUNDO A
 LOCALIZACAO - BRASIL - 1986



4.3.6 - NUMERO DE ALUNOS AFASTADOS POR ABANDONO, POR SERIE,
SEGUNDO A REGIAO, A UNIDADE DA FEDERACAO E LOCALIZACAO - 1986

UNIDADE DA FEDERACAO	LOCALI- ZACAO	ALUNOS AFASTADOS POR ABANDONO									
		TOTAL	SERIE								NAO SERIADO
			1.	2.	3.	4.	5.	6.	7.	8.	
BRASIL	TOTAL	3224292	863723	425578	327269	253157	542262	323553	236490	154319	97941
	RURAL	850534	434024	174831	108738	69408	24824	10478	5818	2673	19740
	NAO INFORMADO	1869	650	220	147	114	307	154	114	151	12
REGIÃO NORTE	TOTAL	274054	111461	43622	30256	21098	29762	16800	12480	8356	219
	RURAL	105761	62497	20664	11974	6696	2069	991	538	310	22
	NAO INFORMADO	353	104	32	22	31	73	48	28	15	-
RONDONIA	TOTAL	31787	11773	4189	3735	2645	4140	2349	1648	1185	123
	RURAL	14029	7286	2505	2293	1334	389	143	40	17	22
	NAO INFORMADO	343	97	30	21	31	73	48	28	15	-
ACRE	TOTAL	20076	10063	3228	1867	1168	1668	1008	689	385	-
	RURAL	10555	6968	1996	963	530	64	26	8	-	-
	NAO INFORMADO	-	-	-	-	-	-	-	-	-	-
AMAZONAS	TOTAL	70951	26412	10795	6626	4708	9430	5272	4528	3180	-
	RURAL	17765	11247	3703	1807	937	44	12	10	5	-
	NAO INFORMADO	-	-	-	-	-	-	-	-	-	-
RORAIMA	TOTAL	5017	1447	851	668	497	619	423	308	204	-
	RURAL	2095	919	486	368	204	52	41	14	11	-
	NAO INFORMADO	-	-	-	-	-	-	-	-	-	-
PARA	TOTAL	139853	60122	23882	16775	11627	12831	7044	4609	2936	27
	RURAL	59385	35077	11629	6312	3538	1423	719	429	258	-
	NAO INFORMADO	-	-	-	-	-	-	-	-	-	-
AMAPA	TOTAL	6370	1644	677	585	453	1074	704	698	466	69
	RURAL	1932	1000	345	231	153	97	50	37	19	-
	NAO INFORMADO	10	7	2	1	-	-	-	-	-	-
REGIÃO NORDESTE	TOTAL	1197025	434700	197136	129044	93322	140590	83716	64378	45163	8976
	RURAL	468196	257532	103390	57181	35195	6669	3129	1792	762	2546
	NAO INFORMADO	1450	499	181	122	81	234	106	86	136	5

4.3.6 - NUMERO DE ALUNOS AFASTADOS POR ABANDONO, POR SERIE,
SEGUNDO A REGIAO, A UNIDADE DA FEDERACAO E LOCALIZACAO - 1986

UNIDADE DA FEDERACAO	LOCALI- ZACAO	ALUNOS AFASTADOS POR ABANDONO									
		TOTAL	SERIE								NAO SERIADO
			1.	2.	3.	4.	5.	6.	7.	8.	
MARANHÃO	TOTAL	113559	46357	20710	13387	8424	9847	6584	4819	3385	46
	RURAL	52807	30008	11072	6242	3217	1093	553	410	212	-
	NAO INFORMADO	2	2	-	-	-	-	-	-	-	-
PIAUI	TOTAL	88073	40148	15442	9346	6610	8566	4022	2518	1250	171
	RURAL	45035	27125	9078	5152	2969	373	128	114	38	58
	NAO INFORMADO	149	66	36	20	27	-	-	-	-	-
CEARA	TOTAL	146408	42928	24428	18139	13758	18436	11756	9109	5987	1867
	RURAL	45352	20585	11109	6947	4383	1034	549	262	102	381
	NAO INFORMADO	11	3	1	3	4	-	-	-	-	-
RIO GRANDE DO NORTE	TOTAL	95085	30374	14426	10909	7763	14146	7906	5525	4006	30
	RURAL	30693	15975	6673	4370	2436	699	320	123	67	30
	NAO INFORMADO	-	-	-	-	-	-	-	-	-	-
PARAIBA	TOTAL	126361	42642	26812	12811	11696	11281	6722	6980	6824	593
	RURAL	56085	23979	18065	6598	7042	141	92	73	25	70
	NAO INFORMADO	10	5	2	3	-	-	-	-	-	-
PERNAMBUCO	TOTAL	240431	71360	35823	25683	18612	35607	21778	16506	10981	4081
	RURAL	74570	39742	16714	10233	5566	984	445	224	110	552
	NAO INFORMADO	1121	343	115	78	36	224	99	85	136	5
ALAGOAS	TOTAL	61801	26070	9747	6080	3968	6636	3835	3110	2185	170
	RURAL	26051	16112	5030	2779	1480	376	133	105	36	-
	NAO INFORMADO	-	-	-	-	-	-	-	-	-	-
SERGIPE	TOTAL	64226	22696	9941	7020	5895	8591	4819	3122	2142	-
	RURAL	21879	11771	4727	2839	1647	503	255	83	54	-
	NAO INFORMADO	-	-	-	-	-	-	-	-	-	-
BAHIA	TOTAL	261081	112125	39807	25669	16596	27480	16294	12689	8403	2018
	RURAL	115724	72235	20922	12021	6455	1466	654	398	118	1455
	NAO INFORMADO	157	80	27	18	14	10	7	1	-	-

4.3.6 - NUMERO DE ALUNOS AFASTADOS POR ABANDONO, POR SERIE,
SEGUNDO A REGIAO, A UNIDADE DA FEDERACAO E LOCALIZACAO - 1986

UNIDADE DA FEDERACAO	LOCALI- ZACAO	ALUNOS AFASTADOS POR ABANDONO									
		TOTAL	SERIE								NAO SERIADO
			1.	2.	3.	4.	5.	6.	7.	8.	
REGIÃO SUDESTE	TOTAL	1049113	132296	107616	102143	80553	240127	141925	100214	59199	85040
	RURAL	141779	50914	27854	22207	13698	6292	2617	1339	631	16227
	NAO INFORMADO	61	44	7	3	-	-	-	-	-	7
MINAS GERAIS	TOTAL	361016	31249	12781	35680	25365	79601	43405	30132	18633	84170
	RURAL	79830	28329	11248	12204	7147	2948	1046	502	234	16172
	NAO INFORMADO	61	44	7	3	-	-	-	-	-	7
ESPIRITO SANTO	TOTAL	55509	17364	6862	6031	4620	7996	5075	4184	3043	334
	RURAL	17032	8240	3036	2370	1692	901	424	213	101	55
	NAO INFORMADO	-	-	-	-	-	-	-	-	-	-
RIO DE JANEIRO	TOTAL	138628	31872	23292	18330	14824	21690	13120	9310	5654	536
	RURAL	18220	6369	5017	2963	1960	930	526	303	152	-
	NAO INFORMADO	-	-	-	-	-	-	-	-	-	-
SÃO PAULO	TOTAL	493960	51811	64681	42102	35744	130840	80325	56588	31869	-
	RURAL	26697	7976	8553	4670	2899	1513	621	321	144	-
	NAO INFORMADO	-	-	-	-	-	-	-	-	-	-
REGIÃO SUL	TOTAL	383238	85951	37766	34562	34130	76920	49834	37365	26710	-
	RURAL	73396	29180	11955	9935	9086	7748	3005	1707	780	-
	NAO INFORMADO	-	-	-	-	-	-	-	-	-	-
PARANA	TOTAL	210904	52387	22623	19772	15813	47032	26328	17127	9822	-
	RURAL	46463	20115	8200	6474	4972	4114	1565	805	218	-
	NAO INFORMADO	-	-	-	-	-	-	-	-	-	-
SANTA CATARINA	TOTAL	52632	8197	4909	4388	5337	9031	6836	6542	7392	-
	RURAL	6040	1753	701	508	670	938	671	434	365	-
	NAO INFORMADO	-	-	-	-	-	-	-	-	-	-
RIO GRANDE DO SUL	TOTAL	119702	25367	10234	10402	12980	20857	16670	13696	9496	-
	RURAL	20893	7312	3054	2953	3444	2696	769	468	197	-
	NAO INFORMADO	-	-	-	-	-	-	-	-	-	-

4.3.6 - NUMERO DE ALUNOS AFASTADOS POR ABANDONO, POR SERIE,
SEGUNDO A REGIAO, A UNIDADE DA FEDERACAO E LOCALIZACAO - 1986

UNIDADE DA FEDERACAO	LOCALI- ZACAO	ALUNOS AFASTADOS POR ABANDONO									
		TOTAL	SERIE								NAO SERIADO
			1.	2.	3.	4.	5.	6.	7.	8.	
REGIÃO CENTRO-OESTE	TOTAL	320862	99315	39438	31264	24054	54863	31278	22053	14891	3706
	RURAL	61402	33901	10968	7441	4733	2046	736	442	190	945
	NAO INFORMADO	5	3	-	-	2	-	-	-	-	-
MATO GROSSO DO SUL	TOTAL	52145	14552	5684	4456	3112	10900	6225	4159	3057	-
	RURAL	8458	4530	1630	1085	702	285	102	84	40	-
	NAO INFORMADO	-	-	-	-	-	-	-	-	-	-
MATO GROSSO	TOTAL	66840	21006	8948	6797	4617	11688	6076	4152	2641	915
	RURAL	16263	8562	3369	2144	1255	230	64	26	9	604
	NAO INFORMADO	-	-	-	-	-	-	-	-	-	-
GOIAS	TOTAL	189030	63667	23822	18954	15369	29677	16886	12018	7928	709
	RURAL	35715	20806	5813	4099	2659	1385	504	292	136	21
	NAO INFORMADO	5	3	-	-	2	-	-	-	-	-
DISTRITO FEDERAL	TOTAL	12847	90	984	1057	956	2598	2091	1724	1265	2082
	RURAL	966	3	156	113	117	146	66	40	5	320
	NAO INFORMADO	-	-	-	-	-	-	-	-	-	-

FONTE : MEC/SG/SEPLAN/SERVICO DE ESTATISTICA DA EDUCACAO E CULTURA.

4.3.7 - MATRICULA FINAL POR DEPENDENCIA ADMINISTRATIVA, SEGUNDO A REGIAO, A UNIDADE DA FEDERACAO E LOCALIZACAO - 1986

UNIDADE DA FEDERACAO	LOCALIZACAO	MATRICULA FINAL					
		TOTAL	DEPENDENCIA ADMINISTRATIVA				
			FEDERAL	ESTADUAL	MUNICIPAL	PARTICULAR	NAO INFORMADO
BRASIL	TOTAL	21526152	113571	12261292	6243908	2904026	3355
	RURAL	4424080	26453	1105023	3201421	90890	293
	NAO INFORMADO	8981	-	3367	2942	436	2236
REGIAO NORTE	TOTAL	1343583	72328	644604	503340	123254	57
	RURAL	416903	14469	116768	280298	5368	-
	NAO INFORMADO	1521	-	-	1426	38	57
RONDONIA	TOTAL	157828	67	4426	145966	7312	57
	RURAL	62475	67	81	61571	756	-
	NAO INFORMADO	1483	-	-	1426	-	57
ACRE	TOTAL	60322	306	44532	11548	3936	-
	RURAL	19199	10	12332	6781	76	-
	NAO INFORMADO	-	-	-	-	-	-
AMAZONAS	TOTAL	309860	1838	181821	100485	25716	-
	RURAL	64243	-	35	63834	374	-
	NAO INFORMADO	-	-	-	-	-	-
RORAIMA	TOTAL	26371	26117	-	-	254	-
	RURAL	6946	6946	-	-	-	-
	NAO INFORMADO	-	-	-	-	-	-
PARA	TOTAL	740703	4038	413825	238964	83876	-
	RURAL	255048	45	104320	146830	3853	-
	NAO INFORMADO	-	-	-	-	-	-
AMAPA	TOTAL	48499	39962	-	6377	2160	-
	RURAL	8992	7401	-	1282	309	-
	NAO INFORMADO	38	-	-	-	38	-
REGIAO NORDESTE	TOTAL	6408007	26219	2635578	2797390	945700	3120
	RURAL	2244496	9739	236064	1940777	57649	267
	NAO INFORMADO	7197	-	3367	1405	398	2027

4.3.7 - MATRICULA FINAL POR DEPENDENCIA ADMINISTRATIVA, SEGUNDO A REGIAO, A UNIDADE DA FEDERACAO E LOCALIZACAO - 1986

UNIDADE DA FEDERACAO	LOCALIZACAO	MATRICULA FINAL					
		TOTAL	DEPENDENCIA ADMINISTRATIVA				
			FEDERAL	ESTADUAL	MUNICIPAL	PARTICULAR	NAO INFORMADO
MARANHÃO	TOTAL	692284	10635	210764	369782	101103	-
	RURAL	293126	1581	22327	261659	7559	-
	NAO INFORMADO	27	-	-	27	-	-
PIAUI	TOTAL	470443	1614	215806	201049	51603	371
	RURAL	211118	544	30212	177499	2863	-
	NAO INFORMADO	530	-	159	-	-	371
CEARA	TOTAL	728773	4604	245568	287921	190225	455
	RURAL	229543	1152	13068	211056	4267	-
	NAO INFORMADO	221	-	12	15	80	114
RIO GRANDE DO NORTE	TOTAL	389610	-	190710	141028	57773	99
	RURAL	116886	-	31457	83561	1792	76
	NAO INFORMADO	-	-	-	-	-	-
PARAIBA	TOTAL	557488	196	229421	260291	67535	45
	RURAL	213090	196	44642	167091	1161	-
	NAO INFORMADO	34	-	-	-	-	34
PERNAMBUCO	TOTAL	1182695	2922	548929	451027	178287	1530
	RURAL	314759	1350	21379	273899	18023	108
	NAO INFORMADO	5294	-	2712	874	318	1390
ALAGOAS	TOTAL	383518	53	144817	171028	67620	-
	RURAL	141001	-	17628	108784	14589	-
	NAO INFORMADO	-	-	-	-	-	-
SERGIPE	TOTAL	247632	245	115067	91979	40341	-
	RURAL	82656	245	16195	64977	1239	-
	NAO INFORMADO	-	-	-	-	-	-
BAHIA	TOTAL	1755564	5950	734496	823285	191213	620
	RURAL	642317	4671	39156	592251	6156	83
	NAO INFORMADO	1091	-	484	489	-	118

4.3.7 - MATRICULA FINAL POR DEPENDENCIA ADMINISTRATIVA, SEGUNDO A REGIAO, A UNIDADE DA FEDERACAO E LOCALIZACAO - 1986

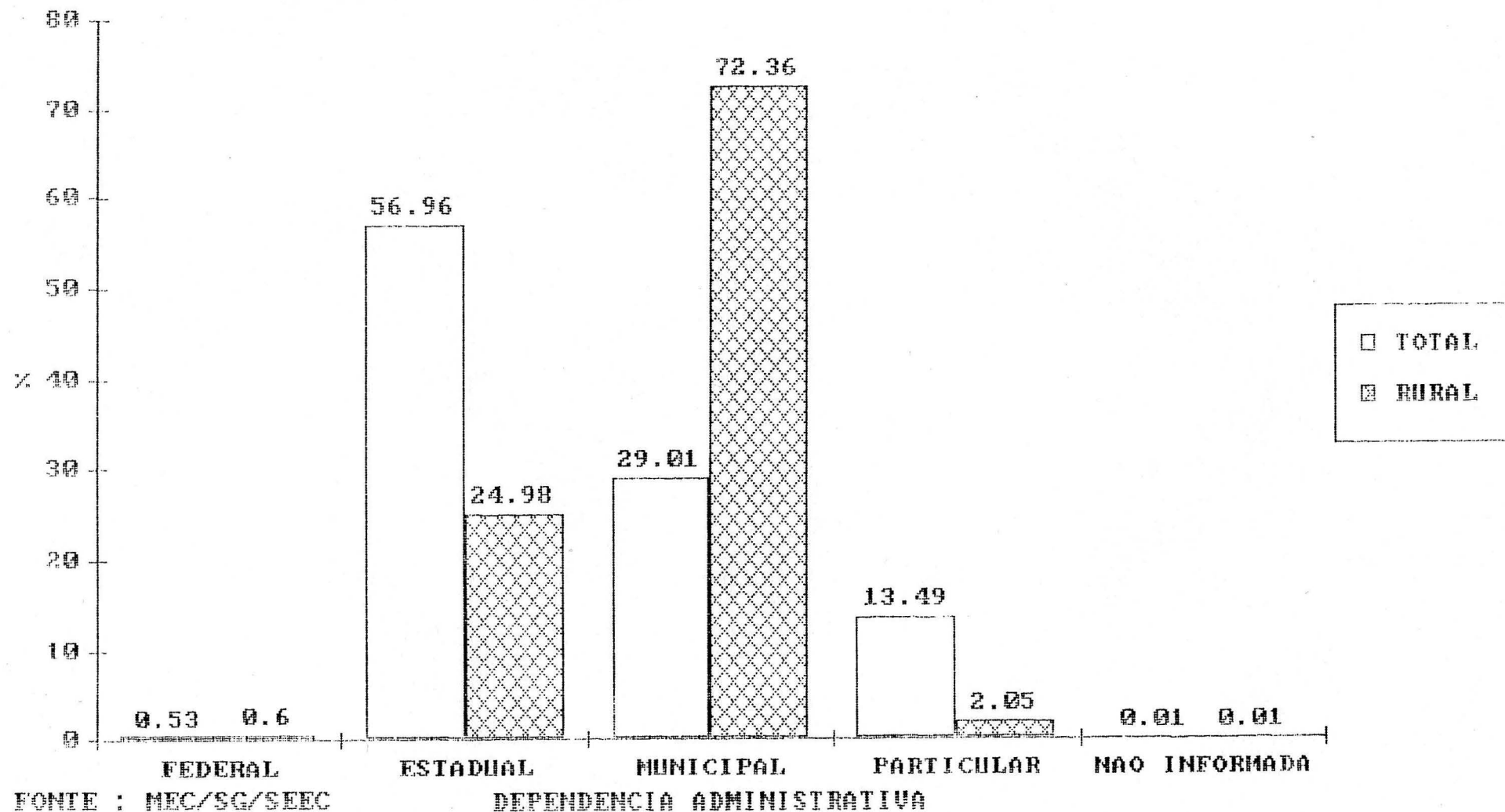
UNIDADE DA FEDERACAO	LOCALIZACAO	MATRICULA FINAL					NAO INFORMADO
		TOTAL	DEPENDENCIA ADMINISTRATIVA				
			FEDERAL	ESTADUAL	MUNICIPAL	PARTICULAR	
REGIÃO SUDESTE	TOTAL	9071788	9170	6135545	1683571	1243357	145
	RURAL	885721	299	524397	347309	13690	26
	NAO INFORMADO	230	-	-	111	-	119
MINAS GERAIS	TOTAL	2352379	3139	1775700	427399	145996	145
	RURAL	450882	212	158508	288284	3852	26
	NAO INFORMADO	230	-	-	111	-	119
ESPIRITO SANTO	TOTAL	385258	104	279931	61319	43904	-
	RURAL	103623	87	87386	15343	807	-
	NAO INFORMADO	-	-	-	-	-	-
RIO DE JANEIRO	TOTAL	1741120	5927	492882	731512	510799	-
	RURAL	111611	-	65270	41084	5257	-
	NAO INFORMADO	-	-	-	-	-	-
SÃO PAULO	TOTAL	4593031	-	3587032	463341	542658	-
	RURAL	219605	-	213233	2598	3774	-
	NAO INFORMADO	-	-	-	-	-	-
REGIÃO SUL	TOTAL	3114520	2732	1783233	918914	409641	-
	RURAL	624540	827	165486	447848	10379	-
	NAO INFORMADO	-	-	-	-	-	-
PARANA	TOTAL	1316769	746	743646	433514	138863	-
	RURAL	295591	432	50078	240573	4508	-
	NAO INFORMADO	-	-	-	-	-	-
SANTA CATARINA	TOTAL	522665	994	383375	75908	62388	-
	RURAL	66171	69	53075	12657	370	-
	NAO INFORMADO	-	-	-	-	-	-
RIO GRANDE DO SUL	TOTAL	1275086	992	656212	409492	208390	-
	RURAL	262778	326	62333	194618	5501	-
	NAO INFORMADO	-	-	-	-	-	-

4.3.7 - MATRICULA FINAL POR DEPENDENCIA ADMINISTRATIVA, SEGUNDO A REGIAO, A UNIDADE DA FEDERACAO E LOCALIZACAO - 1986

UNIDADE DA FEDERACAO	LOCALIZACAO	MATRICULA FINAL					
		TOTAL	DEPENDENCIA ADMINISTRATIVA				
			FEDERAL	ESTADUAL	MUNICIPAL	PARTICULAR	NAO INFORMADO
REGIÃO CENTRO-OESTE	TOTAL	1588254	3122	1062332	340693	182074	33
	RURAL	252420	1119	62308	185189	3804	-
	NAO INFORMADO	33	-	-	-	-	33
MATO GROSSO DO SUL	TOTAL	283971	1119	175969	76348	30535	-
	RURAL	33238	1119	5727	25742	650	-
	NAO INFORMADO	-	-	-	-	-	-
MATO GROSSO	TOTAL	269299	-	173054	63582	32663	-
	RURAL	49959	-	2341	46434	1184	-
	NAO INFORMADO	-	-	-	-	-	-
GOIAS	TOTAL	778703	548	500673	200763	76686	33
	RURAL	160446	-	45463	113013	1970	-
	NAO INFORMADO	33	-	-	-	-	33
DISTRITO FEDERAL	TOTAL	256281	1455	212636	-	42190	-
	RURAL	8777	-	8777	-	-	-
	NAO INFORMADO	-	-	-	-	-	-

FONTE: MEC/SG/SEPLAN/SERVICO DE ESTATISTICA DA EDUCACAO E CULTURA.

4.3.7.A - DISTRIBUICAO PERCENTUAL DA MATRICULA FINAL DE 1. GRAU POR DEPENDENCIA ADMINISTRATIVA SEGUNDO A LOCALIZACAO - BRASIL - 1986



4.3.8 - MATRICULA FINAL POR SERIE, SEGUNDO A REGIAO, A UNIDADE DA FEDERACAO E LOCALIZACAO - 1986

UNIDADE DA FEDERACAO	LOCALI- ZACAO	MATRICULA FINAL									
		TOTAL	SERIE								NAO SERIADO
			1.	2.	3.	4.	5.	6.	7.	8.	
BRASIL	TOTAL	21526152	5049658	3666841	3126250	2513684	2297985	1663010	1297940	1055260	855524
	RURAL	4424080	2008628	988947	665973	432241	104149	49972	32743	25640	115787
	NAO INFORMADO	8981	2766	1436	998	623	941	842	668	653	54
REGIAO NORTE	TOTAL	1343583	465886	253408	189578	135402	115814	80052	57499	44842	1102
	RURAL	416903	231095	89805	54115	28636	6359	3629	1968	1205	91
	NAO INFORMADO	1521	407	240	211	166	174	157	94	72	-
RONDONIA	TOTAL	157828	52753	29411	25249	17675	12789	8502	6101	4702	646
	RURAL	62475	29548	13566	11302	6205	1006	433	244	80	91
	NAO INFORMADO	1483	380	235	207	164	174	157	94	72	-
ACRE	TOTAL	60322	21779	10975	8230	6402	5086	3470	2422	1958	-
	RURAL	19199	11303	4111	2237	1315	107	77	35	14	-
	NAO INFORMADO	-	-	-	-	-	-	-	-	-	-
AMAZONAS	TOTAL	309860	99036	60847	41009	28945	30216	20845	16339	12623	-
	RURAL	64243	38918	14786	6818	3374	130	100	70	47	-
	NAO INFORMADO	-	-	-	-	-	-	-	-	-	-
RORAIMA	TOTAL	26371	7321	4918	4153	3378	2767	1680	1206	948	-
	RURAL	6946	3169	1655	1021	668	201	110	84	38	-
	NAO INFORMADO	-	-	-	-	-	-	-	-	-	-
PARA	TOTAL	740703	273407	138921	103715	73137	59066	41787	28411	22211	48
	RURAL	255048	144045	53737	31390	16278	4535	2687	1417	959	-
	NAO INFORMADO	-	-	-	-	-	-	-	-	-	-
AMAPA	TOTAL	48499	11590	8336	7222	5865	5890	3768	3020	2400	408
	RURAL	8992	4112	1950	1347	796	380	222	118	67	-
	NAO INFORMADO	38	27	5	4	2	-	-	-	-	-
REGIAO NORDESTE	TOTAL	6408007	2124560	1191700	881878	652108	545448	392554	320945	257222	41592
	RURAL	2244496	1194459	502590	296196	175664	35247	13811	8978	6604	10947
	NAO INFORMADO	7197	2241	1131	741	437	767	685	574	581	40

4.3.8 - MATRICULA FINAL POR SERIE, SEGUNDO A REGIAO, A UNIDADE DA FEDERACAO E LOCALIZACAO - 1986

UNIDADE DA FEDERACAO	LOCALI- ZACAO	MATRICULA FINAL									
		TOTAL	SERIE								NAO SERIADO
			1.	2.	3.	4.	5.	6.	7.	8.	
MARANHAO	TOTAL	692284	252926	133125	92444	63657	51767	40889	31421	25428	627
	RURAL	293126	161688	64054	36280	19437	4692	3044	2192	1739	-
	NAO INFORMADO	27	11	10	2	4	-	-	-	-	-
PIAUI	TOTAL	470443	184937	95910	62655	43468	32471	21935	15240	12726	1101
	RURAL	211118	120345	47363	25501	14317	1584	868	503	391	246
	NAO INFORMADO	530	218	157	80	75	-	-	-	-	-
CEARA	TOTAL	728773	211994	137615	103030	77974	63322	48889	39724	34598	11627
	RURAL	229543	108384	57038	32964	18888	3711	2256	1430	979	3893
	NAO INFORMADO	221	84	78	31	28	-	-	-	-	-
RIO GRANDE DO NORTE	TOTAL	389610	112038	74899	55833	42198	38676	27151	21130	17588	97
	RURAL	116886	55611	29543	17778	10349	1793	963	434	318	97
	NAO INFORMADO	-	-	-	-	-	-	-	-	-	-
PARAIBA	TOTAL	557488	165601	105122	81362	68800	50328	27609	33949	22178	2539
	RURAL	213090	91588	49207	31639	27228	12467	313	293	201	154
	NAO INFORMADO	34	5	22	6	1	-	-	-	-	-
PERNAMBUCO	TOTAL	1182695	316604	223182	179081	131705	115256	83015	64443	52181	17228
	RURAL	314759	150889	77595	48542	27966	3432	1936	1236	973	2190
	NAO INFORMADO	5294	1336	666	525	217	717	653	559	581	40
ALAGOAS	TOTAL	383518	137264	72385	50955	36369	31749	22538	18052	13988	218
	RURAL	141001	78904	31077	17857	10015	1527	748	532	341	-
	NAO INFORMADO	-	-	-	-	-	-	-	-	-	-
SERGIPE	TOTAL	247632	84933	45856	32590	25733	22277	15641	11498	9044	60
	RURAL	82656	44379	18472	10925	6582	891	786	363	258	-
	NAO INFORMADO	-	-	-	-	-	-	-	-	-	-
BAHIA	TOTAL	1755564	658263	303606	223928	162204	139602	104887	85488	69491	8095
	RURAL	642317	382671	128241	74710	40882	5150	2897	1995	1404	4367
	NAO INFORMADO	1091	587	198	97	112	50	32	15	-	-

4.3.8 - MATRICULA FINAL POR SERIE, SEGUNDO A REGIAO, A UNIDADE DA FEDERACAO E LOCALIZACAO - 1986

UNIDADE DA FEDERACAO	LOCALI- ZACAO	MATRICULA FINAL									
		TOTAL	SERIE								NAO SERIADO
			1.	2.	3.	4.	5.	6.	7.	8.	
REGIÃO SUDESTE	TOTAL	9071788	1410122	1429729	1360879	1120013	1092140	792027	607498	495557	763823
	RURAL	885721	270327	202530	160785	103551	19918	12515	8030	7203	100862
	NAO INFORMADO	230	98	58	42	18	-	-	-	-	14
MINAS GERAIS	TOTAL	2352379	185675	109338	343158	273165	253169	178422	138270	113489	757693
	RURAL	450882	135277	70792	78345	50458	6523	3887	2497	3101	100002
	NAO INFORMADO	230	98	58	42	18	-	-	-	-	14
ESPIRITO SANTO	TOTAL	385258	96167	71303	59341	47256	37151	28170	24783	17833	3254
	RURAL	103623	38309	25128	19059	13840	2756	1808	1055	808	860
	NAO INFORMADO	-	-	-	-	-	-	-	-	-	-
RIO DE JANEIRO	TOTAL	1741120	340182	302004	264019	232824	219826	160144	122376	96869	2876
	RURAL	111611	34948	30947	20091	13737	5094	3249	2104	1441	-
	NAO INFORMADO	-	-	-	-	-	-	-	-	-	-
SÃO PAULO	TOTAL	4593031	788098	947084	694361	566768	581994	425291	322069	267366	-
	RURAL	219605	61793	75663	43290	25516	5545	3571	2374	1853	-
	NAO INFORMADO	-	-	-	-	-	-	-	-	-	-
REGIÃO SUL	TOTAL	3114520	666705	523404	468321	421322	366559	273747	214511	179951	-
	RURAL	624540	198269	139213	115747	96903	36976	16813	11502	9117	-
	NAO INFORMADO	-	-	-	-	-	-	-	-	-	-
PARANA	TOTAL	1316769	298830	238143	207937	171124	150458	107941	79271	63065	-
	RURAL	295591	101277	71863	58541	44403	8665	5210	3431	2201	-
	NAO INFORMADO	-	-	-	-	-	-	-	-	-	-
SANTA CATARINA	TOTAL	522665	97198	79345	70291	72069	63797	51950	44776	43239	-
	RURAL	66171	20015	11941	8469	9107	5932	4265	3249	3193	-
	NAO INFORMADO	-	-	-	-	-	-	-	-	-	-
RIO GRANDE DO SUL	TOTAL	1275086	270677	205916	190093	178129	152304	113856	90464	73647	-
	RURAL	262778	76977	55409	48737	43393	22379	7338	4822	3723	-
	NAO INFORMADO	-	-	-	-	-	-	-	-	-	-

4.3.8 - MATRICULA FINAL POR SERIE, SEGUNDO A REGIAO, A UNIDADE DA FEDERACAO E LOCALIZACAO - 1986

UNIDADE DA FEDERACAO	LOCALI- ZACAO	MATRICULA FINAL									
		TOTAL	SERIE								NAO SERIADO
			1.	2.	3.	4.	5.	6.	7.	8.	
REGIÃO CENTRO-OESTE											
	TOTAL	1588254	382385	268600	225594	184839	178024	124630	97487	77688	49007
	RURAL	252420	114478	54809	39130	27487	5649	3204	2265	1511	3887
	NAO INFORMADO	33	20	7	4	2	-	-	-	-	-
MATO GROSSO DO SUL											
	TOTAL	283971	66993	51617	41643	33318	35379	23570	17508	13943	-
	RURAL	33238	13881	8075	5679	4018	656	363	310	256	-
	NAO INFORMADO	-	-	-	-	-	-	-	-	-	-
MATO GROSSO											
	TOTAL	269299	70092	51037	40805	31524	29431	18693	13814	11064	2839
	RURAL	49959	20818	12422	8547	5768	465	198	165	96	1480
	NAO INFORMADO	-	-	-	-	-	-	-	-	-	-
GOIAS											
	TOTAL	778703	238871	132098	108540	87808	78100	55282	42595	33443	1966
	RURAL	160446	79746	32778	23512	16553	3533	2029	1335	923	37
	NAO INFORMADO	33	20	7	4	2	-	-	-	-	-
DISTRITO FEDERAL											
	TOTAL	256281	6429	33848	34606	32189	35114	27085	23570	19238	44202
	RURAL	8777	33	1534	1392	1148	995	614	455	236	2370
	NAO INFORMADO	-	-	-	-	-	-	-	-	-	-

FONTE : MEC/SG/SEPLAN/SERVICO DE ESTATISTICA DA EDUCACAO E CULTURA.

4.3.9 - NUMERO DE ALUNOS APROVADOS, POR DEPENDENCIA ADMINISTRATIVA,
SEGUNDO A REGIAO, A UNIDADE DA FEDERACAO E LOCALIZACAO - 1986

UNIDADE DA FEDERACAO	LOCALIZACAO	ALUNOS APROVADOS					
		TOTAL	DEPENDENCIA ADMINISTRATIVA				
			FEDERAL	ESTADUAL	MUNICIPAL	PARTICULAR	NAO INFORMADO
BRASIL	TOTAL	15376747	81950	8492726	4332420	2467251	2400
	RURAL	3004270	16965	736128	2184204	66823	150
	NAO INFORMADO	6551	-	2311	2314	396	1530
REGIÃO NORTE	TOTAL	946147	49530	451981	342913	101680	43
	RURAL	283790	8263	80339	191372	3816	-
	NAO INFORMADO	1189	-	-	1130	16	43
RONDONIA	TOTAL	109814	53	3072	100472	6174	43
	RURAL	41789	53	49	41154	533	-
	NAO INFORMADO	1173	-	-	1130	-	43
ACRE	TOTAL	41603	272	30267	7801	3263	-
	RURAL	12065	8	7654	4365	38	-
	NAO INFORMADO	-	-	-	-	-	-
AMAZONAS	TOTAL	221850	1534	130475	67786	22055	-
	RURAL	44261	-	4	43956	301	-
	NAO INFORMADO	-	-	-	-	-	-
RORAIMA	TOTAL	18476	18237	-	-	239	-
	RURAL	4172	4172	-	-	-	-
	NAO INFORMADO	-	-	-	-	-	-
PARA	TOTAL	522261	3479	288167	162437	68178	-
	RURAL	176520	22	72632	101145	2721	-
	NAO INFORMADO	-	-	-	-	-	-
AMAPA	TOTAL	32143	25955	-	4417	1771	-
	RURAL	4983	4008	-	752	223	-
	NAO INFORMADO	16	-	-	-	16	-
REGIÃO NORDESTE	TOTAL	4485542	19991	1810227	1883164	769918	2242
	RURAL	1504267	7129	157600	1298055	41350	133
	NAO INFORMADO	5182	-	2311	1102	380	1389

4.3.9 - NUMERO DE ALUNOS APROVADOS, POR DEPENDENCIA ADMINISTRATIVA,
SEGUNDO A REGIAO, A UNIDADE DA FEDERACAO E LOCALIZACAO - 1986

UNIDADE DA FEDERACAO	LOCALIZACAO	ALUNOS APROVADOS					
		TOTAL	DEPENDENCIA ADMINISTRATIVA				
			FEDERAL	ESTADUAL	MUNICIPAL	PARTICULAR	NAO INFORMADO
MARANHAO	TOTAL	529802	8995	159956	275214	85637	-
	RURAL	217908	1242	17355	192985	6326	-
	NAO INFORMADO	24	-	-	24	-	-
PIAUI	TOTAL	295044	1041	138733	113360	41683	227
	RURAL	120820	346	18787	99390	2297	-
	NAO INFORMADO	332	-	105	-	-	227
CEARA	TOTAL	538286	3326	178351	204540	151689	380
	RURAL	161133	879	9788	147467	2999	-
	NAO INFORMADO	194	-	10	13	79	92
RIO GRANDE DO NORTE	TOTAL	244552	-	124008	75997	44506	41
	RURAL	59820	-	18781	39874	1145	20
	NAO INFORMADO	-	-	-	-	-	-
PARAIBA	TOTAL	398093	172	158003	183298	56575	45
	RURAL	158205	172	28791	128376	866	-
	NAO INFORMADO	34	-	-	-	-	34
PERNAMBUCO	TOTAL	809113	1881	364533	296205	145452	1042
	RURAL	204514	1035	15260	176363	11800	56
	NAO INFORMADO	3746	-	1799	685	301	961
ALAGOAS	TOTAL	253245	26	97039	104616	51564	-
	RURAL	86923	-	11437	65523	9963	-
	NAO INFORMADO	-	-	-	-	-	-
SERGIPE	TOTAL	150769	189	72395	47071	31114	-
	RURAL	40469	189	8931	30543	806	-
	NAO INFORMADO	-	-	-	-	-	-
BAHIA	TOTAL	1266638	4361	517209	582863	161698	507
	RURAL	454475	3266	28470	417534	5148	57
	NAO INFORMADO	852	-	397	380	-	75

4.3.9 - NUMERO DE ALUNOS APROVADOS, POR DEPENDENCIA ADMINISTRATIVA,
SEGUNDO A REGIAO, A UNIDADE DA FEDERACAO E LOCALIZACAO - 1986

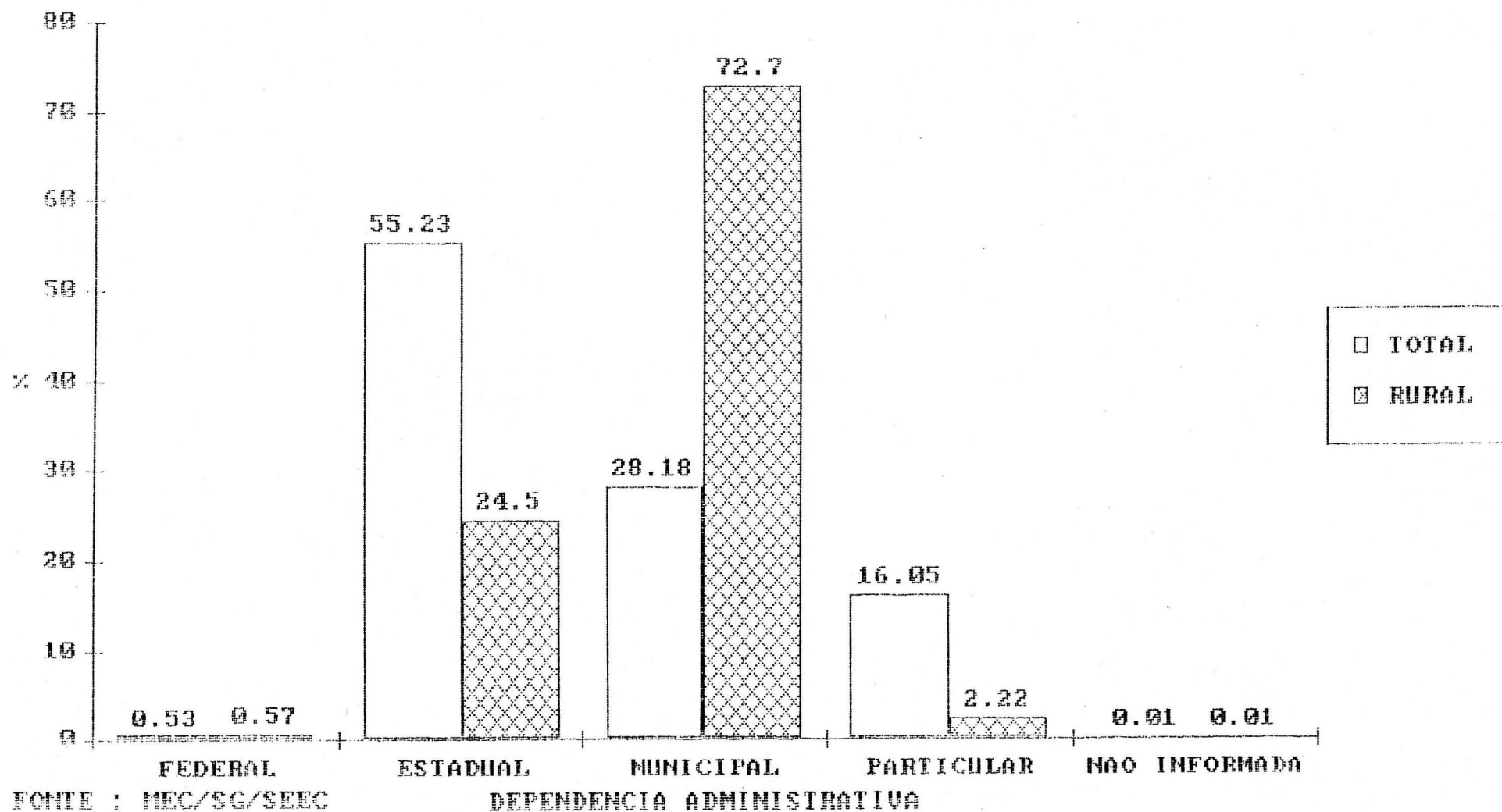
UNIDADE DA FEDERACAO	LOCALIZACAO	ALUNOS APROVADOS					
		TOTAL	DEPENDENCIA ADMINISTRATIVA				
			FEDERAL	ESTADUAL	MUNICIPAL	PARTICULAR	NAO INFORMADO
REGIÃO SUDESTE	TOTAL	6340228	7757	4095787	1157466	1079125	93
	RURAL	550043	183	321344	218192	10307	17
	NAO INFORMADO	158	-	-	82	-	76
MINAS GERAIS	TOTAL	1163649	2692	769731	271760	119373	93
	RURAL	229325	113	48990	177796	2409	17
	NAO INFORMADO	158	-	-	82	-	76
ESPIRITO SANTO	TOTAL	290892	87	206239	45809	38757	-
	RURAL	74890	70	63465	10737	618	-
	NAO INFORMADO	-	-	-	-	-	-
RIO DE JANEIRO	TOTAL	1252656	4978	322298	489856	435524	-
	RURAL	69174	-	37290	27740	4144	-
	NAO INFORMADO	-	-	-	-	-	-
SÃO PAULO	TOTAL	3633031	-	2797519	350041	485471	-
	RURAL	176654	-	171599	1919	3136	-
	NAO INFORMADO	-	-	-	-	-	-
REGIÃO SUL	TOTAL	2440807	2206	1376609	702929	359063	-
	RURAL	484544	511	132316	343338	8379	-
	NAO INFORMADO	-	-	-	-	-	-
PARANA	TOTAL	1049577	541	587451	337751	123834	-
	RURAL	231124	255	41197	185972	3700	-
	NAO INFORMADO	-	-	-	-	-	-
SANTA CATARINA	TOTAL	406907	805	290941	58738	56423	-
	RURAL	50398	23	41157	8920	298	-
	NAO INFORMADO	-	-	-	-	-	-
RIO GRANDE DO SUL	TOTAL	984323	860	498217	306440	178806	-
	RURAL	203022	233	49962	148446	4381	-
	NAO INFORMADO	-	-	-	-	-	-

4.3.9 - NUMERO DE ALUNOS APROVADOS, POR DEPENDENCIA ADMINISTRATIVA,
SEGUNDO A REGIAO, A UNIDADE DA FEDERACAO E LOCALIZACAO - 1986

UNIDADE DA FEDERACAO	LOCALIZACAO	ALUNOS APROVADOS					
		TOTAL	DEPENDENCIA ADMINISTRATIVA				
			FEDERAL	ESTADUAL	MUNICIPAL	PARTICULAR	NAO INFORMADO
REGIÃO CENTRO-OESTE	TOTAL	1164023	2466	758122	245948	157465	22
	RURAL	181626	879	44529	133247	2971	-
	NAO INFORMADO	22	-	-	-	-	22
MATO GROSSO DO SUL	TOTAL	211361	879	130588	53728	26166	-
	RURAL	23601	879	4355	17883	484	-
	NAO INFORMADO	-	-	-	-	-	-
MATO GROSSO	TOTAL	197507	-	127595	43668	26244	-
	RURAL	34805	-	1750	32069	986	-
	NAO INFORMADO	-	-	-	-	-	-
GOIAS	TOTAL	598984	425	382656	148552	67329	22
	RURAL	118391	-	33595	83295	1501	-
	NAO INFORMADO	22	-	-	-	-	22
DISTRITO FEDERAL	TOTAL	156171	1162	117283	-	37726	-
	RURAL	4829	-	4829	-	-	-
	NAO INFORMADO	-	-	-	-	-	-

FONTE: MEC/SG/SEPLAN/SERVICO DE ESTATISTICA DA EDUCACAO E CULTURA.

4.3.9.A - DISTRIBUICAO PERCENTUAL DE APROVADOS NO 1. GRAU
 POR DEPENDENCIA ADMINISTRATIVA SEGUNDO A LOCALIZACAO -
 BRASIL - 1986



4.3.10 - NUMERO DE ALUNOS APROVADOS POR SERIE, SEGUNDO A REGIAO, A UNIDADE DA FEDERACAO E LOCALIZACAO - 1986

UNIDADE DA FEDERACAO	LOCALI- ZACAO	ALUNOS APROVADOS									
		TOTAL	SERIE								
			1.	2.	3.	4.	5.	6.	7.	8.	
BRASIL	TOTAL	15376747	3526025	2653348	2447221	2071874	1549600	1222465	1003602	902612	
	RURAL	3004270	1247973	700980	516898	363993	82204	40408	28085	23729	
	NAO INFORMADO	6551	2043	1071	810	486	576	584	499	482	
REGIÃO NORTE	TOTAL	946147	290970	184184	144187	109442	76386	58658	44735	37585	
	RURAL	283790	141465	65894	42522	23964	4436	2833	1622	1054	
	NAO INFORMADO	1189	281	190	179	145	135	122	68	69	
RONDONIA	TOTAL	109814	28713	22943	20673	15068	8082	5932	4566	3837	
	RURAL	41789	14298	10568	9718	5776	767	358	230	74	
	NAO INFORMADO	1173	271	188	176	144	135	122	68	69	
ACRE	TOTAL	41603	12667	7819	6345	5229	3474	2443	1886	1740	
	RURAL	12065	6301	2867	1673	1068	63	46	33	14	
	NAO INFORMADO	-	-	-	-	-	-	-	-	-	
AMAZONAS	TOTAL	221850	63078	43613	30933	23511	20987	15940	13032	10756	
	RURAL	44261	24848	10988	5358	2789	99	86	50	43	
	NAO INFORMADO	-	-	-	-	-	-	-	-	-	
RORAIMA	TOTAL	18476	4384	3537	3044	2669	1851	1246	1008	737	
	RURAL	4172	1445	1100	748	536	143	93	72	35	
	NAO INFORMADO	-	-	-	-	-	-	-	-	-	
PARA	TOTAL	522261	175283	100361	77908	58314	38725	30567	22327	18776	
	RURAL	176520	92767	39154	24107	13184	3165	2125	1177	841	
	NAO INFORMADO	-	-	-	-	-	-	-	-	-	
AMAPA	TOTAL	32143	6845	5911	5284	4651	3267	2530	1916	1739	
	RURAL	4983	1806	1217	918	611	199	125	60	47	
	NAO INFORMADO	16	10	2	3	1	-	-	-	-	
REGIÃO NORDESTE	TOTAL	4485542	1356385	837141	656115	514770	373282	291697	241130	215022	
	RURAL	1504267	739876	349548	218617	141757	29119	11426	7769	6155	
	NAO INFORMADO	5182	1683	827	600	325	441	462	431	413	

4.3.10 - NUMERO DE ALUNOS APROVADOS POR SERIE, SEGUNDO A REGIAO, A UNIDADE DA FEDERACAO E LOCALIZACAO - 1986

UNIDADE DA FEDERACAO	LOCALI- ZACAO	ALUNOS APROVADOS								
		TOTAL	SERIE							
			1.	2.	3.	4.	5.	6.	7.	8.
MARANHAO	TOTAL	529802	178794	101025	73887	53913	40104	32970	26398	22711
	RURAL	217908	113071	48914	29116	16659	3894	2598	1980	1676
	NAO INFORMADO	24	10	9	1	4	-	-	-	-
PIAUI	TOTAL	295044	101407	59709	44134	30116	21209	15770	11871	10828
	RURAL	120820	61320	28528	17528	10965	1041	672	420	346
	NAO INFORMADO	332	131	101	46	54	-	-	-	-
CEARA	TOTAL	538286	143327	101693	78911	62353	48147	39462	33575	30818
	RURAL	161133	71808	41775	25249	14932	3168	1978	1285	938
	NAO INFORMADO	194	73	66	30	25	-	-	-	-
RIO GRANDE DO NORTE	TOTAL	244552	56936	45358	37669	31257	23016	19256	16300	14760
	RURAL	59820	23325	15368	11069	7369	1247	764	387	291
	NAO INFORMADO	-	-	-	-	-	-	-	-	-
PARAIBA	TOTAL	398093	113858	73247	58029	56042	39227	21884	18875	16931
	RURAL	158205	64917	35176	22700	23318	11399	270	232	193
	NAO INFORMADO	34	5	22	6	1	-	-	-	-
PERNAMBUCO	TOTAL	809113	204304	155214	130786	101505	70445	57232	47346	42281
	RURAL	204514	89215	52925	34694	22018	2389	1448	961	864
	NAO INFORMADO	3746	1020	477	433	163	394	430	416	413
ALAGOAS	TOTAL	253245	77552	46901	37004	28503	21273	16847	13618	11547
	RURAL	86923	44114	19945	12637	7799	1073	612	439	304
	NAO INFORMADO	-	-	-	-	-	-	-	-	-
SERGIPE	TOTAL	150769	38117	28100	22914	18932	14665	11404	8916	7721
	RURAL	40469	16719	10064	6984	4924	613	635	298	232
	NAO INFORMADO	-	-	-	-	-	-	-	-	-
BAHIA	TOTAL	1266638	442090	225894	172781	132149	95196	76872	64231	57425
	RURAL	454475	255387	96853	58640	33773	4295	2449	1767	1311
	NAO INFORMADO	852	444	152	84	78	47	32	15	-

4.3.10 - NUMERO DE ALUNOS APROVADOS POR SERIE, SEGUNDO A REGIAO, A UNIDADE DA FEDERACAO E LOCALIZACAO - 1986

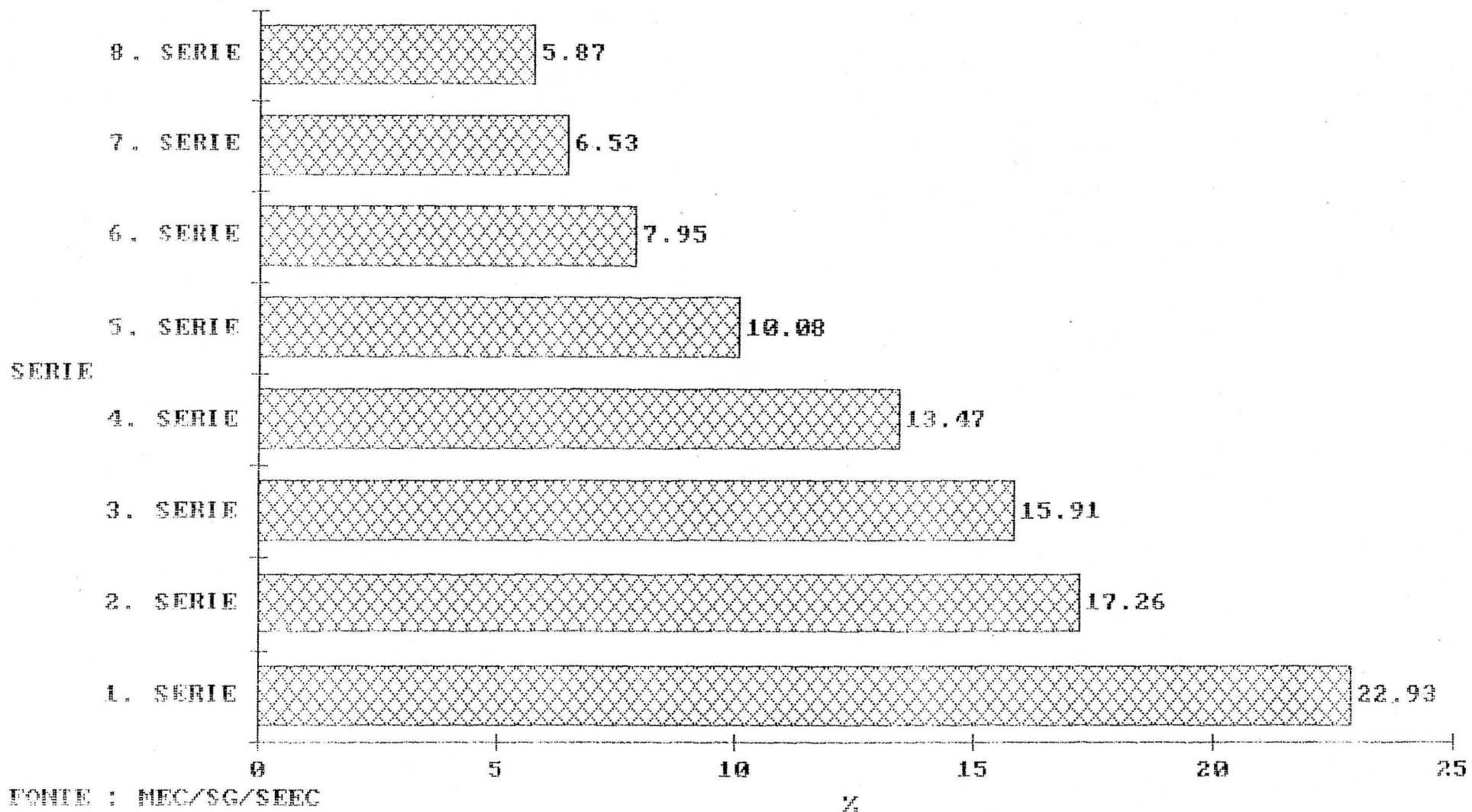
UNIDADE DA FEDERACAO	LOCALI- ZACAO	ALUNOS APROVADOS								
		TOTAL	SERIE							
			1.	2.	3.	4.	5.	6.	7.	8.
REGIÃO SUDESTE	TOTAL	6340228	1142679	989619	1068630	939638	719616	575964	473087	430995
	RURAL	550043	168915	130833	123845	88864	14278	9923	6693	6692
	NAO INFORMADO	158	67	49	27	15	-	-	-	-
MINAS GERAIS	TOTAL	1163649	102867	79843	263407	227210	162560	125882	105157	96723
	RURAL	229325	67063	48505	58820	42444	4526	2956	2067	2944
	NAO INFORMADO	158	67	49	27	15	-	-	-	-
ESPIRITO SANTO	TOTAL	290892	61899	57439	49644	41748	26427	21025	17571	15139
	RURAL	74890	22103	18873	15973	12638	2089	1514	953	747
	NAO INFORMADO	-	-	-	-	-	-	-	-	-
RIO DE JANEIRO	TOTAL	1252656	226290	213249	197957	182381	142801	115090	92696	82192
	RURAL	69174	18644	17379	13970	10582	3387	2410	1549	1253
	NAO INFORMADO	-	-	-	-	-	-	-	-	-
SÃO PAULO	TOTAL	3633031	751623	639088	557622	488299	387828	313967	257663	236941
	RURAL	176654	61105	46076	35082	23200	4276	3043	2124	1748
	NAO INFORMADO	-	-	-	-	-	-	-	-	-
REGIÃO SUL	TOTAL	2440807	471586	432881	396247	352139	261823	203882	168927	153322
	RURAL	484544	124612	112546	99751	85419	30178	13630	9996	8412
	NAO INFORMADO	-	-	-	-	-	-	-	-	-
PARANA	TOTAL	1049577	209319	195195	176930	154130	106633	83100	66631	57639
	RURAL	231124	63146	58415	51194	41431	7114	4494	3197	2133
	NAO INFORMADO	-	-	-	-	-	-	-	-	-
SANTA CATARINA	TOTAL	406907	73734	65220	57967	58055	46264	38199	33551	33917
	RURAL	50398	13515	9373	6906	7336	4475	3345	2677	2771
	NAO INFORMADO	-	-	-	-	-	-	-	-	-
RIO GRANDE DO SUL	TOTAL	984323	188533	172466	161350	139954	108926	82583	68745	61766
	RURAL	203022	47951	44758	41651	36652	18589	5791	4122	3508
	NAO INFORMADO	-	-	-	-	-	-	-	-	-

4.3.10 - NUMERO DE ALUNOS APROVADOS POR SERIE, SEGUNDO A REGIAO, A UNIDADE DA FEDERACAO E LOCALIZACAO - 1986

UNIDADE DA FEDERACAO	LOCALI- ZACAO	ALUNOS APROVADOS									
		TOTAL	SERIE								
			1.	2.	3.	4.	5.	6.	7.	8.	
REGIÃO CENTRO-OESTE											
	TOTAL	1164023	264405	209523	182042	155885	118493	92264	75723	65688	
	RURAL	181626	73105	42159	32163	23989	4193	2596	2005	1416	
	NAO INFORMADO	22	12	5	4	1	-	-	-	-	
MATO GROSSO DO SUL											
	TOTAL	211361	44697	39910	33602	28082	22189	16945	13877	12059	
	RURAL	23601	8094	6061	4661	3498	475	298	272	242	
	NAO INFORMADO	-	-	-	-	-	-	-	-	-	
MATO GROSSO											
	TOTAL	197507	45533	38731	32248	26246	19384	14234	11399	9732	
	RURAL	34805	12304	9388	7203	5186	321	163	155	85	
	NAO INFORMADO	-	-	-	-	-	-	-	-	-	
GOIAS											
	TOTAL	598984	168045	103527	88696	75295	55878	43037	34842	29664	
	RURAL	118391	52674	25559	19238	14357	2760	1710	1213	880	
	NAO INFORMADO	22	12	5	4	1	-	-	-	-	
DISTRITO FEDERAL											
	TOTAL	156171	6130	27355	27496	26262	21042	18048	15605	14233	
	RURAL	4829	33	1151	1061	948	637	425	365	209	
	NAO INFORMADO	-	-	-	-	-	-	-	-	-	

FONTE: MEC/SG/SEPLAN/SERVICO DE ESTATISTICA DA EDUCACAO E CULTURA.

4.3.10.A - DISTRIBUICAO PERCENTUAL DOS ALUNOS APROVADOS DE
1. GRAU POR SERIE - TOTAL - BRASIL - 1986



4.3.11 - NUMERO DE ALUNOS REPROVADOS, POR DEPENDENCIA ADMINISTRATIVA,
SEGUNDO A REGIAO, A UNIDADE DA FEDERACAO E LOCALIZACAO - 1986

UNIDADE DA FEDERACAO	LOCALIZACAO	ALUNOS REPROVADOS					
		TOTAL	DEPENDENCIA ADMINISTRATIVA				
			FEDERAL	ESTADUAL	MUNICIPAL	PARTICULAR	NAO INFORMADO
BRASIL	TOTAL	5293881	30144	2956750	1883071	423001	915
	RURAL	1304023	9361	269571	1001126	23822	143
	NAO INFORMADO	2376	-	1056	614	40	666
REGIÃO NORTE	TOTAL	396334	22390	192245	160111	21574	14
	RURAL	133022	6206	36429	88835	1552	-
	NAO INFORMADO	332	-	-	296	22	14
RONDONIA	TOTAL	47368	14	1024	45178	1138	14
	RURAL	20595	14	32	20326	223	-
	NAO INFORMADO	310	-	-	296	-	14
ACRE	TOTAL	18719	34	14265	3747	673	-
	RURAL	7134	2	4678	2416	38	-
	NAO INFORMADO	-	-	-	-	-	-
AMAZONAS	TOTAL	88010	304	51346	32699	3661	-
	RURAL	19982	-	31	19878	73	-
	NAO INFORMADO	-	-	-	-	-	-
RORAIMA	TOTAL	7895	7880	-	-	15	-
	RURAL	2774	2774	-	-	-	-
	NAO INFORMADO	-	-	-	-	-	-
PARA	TOTAL	218394	559	125610	76527	15698	-
	RURAL	78528	23	31688	45685	1132	-
	NAO INFORMADO	-	-	-	-	-	-
AMAPA	TOTAL	15948	13599	-	1960	389	-
	RURAL	4009	3393	-	530	86	-
	NAO INFORMADO	22	-	-	-	22	-
REGIÃO NORDESTE	TOTAL	1880873	5159	809171	897236	168469	838
	RURAL	729282	2483	77800	632581	16284	134
	NAO INFORMADO	1975	-	1056	303	18	598

4.3.11 - NUMERO DE ALUNOS REPROVADOS, POR DEPENDENCIA ADMINISTRATIVA,
SEGUNDO A REGIAO, A UNIDADE DA FEDERACAO E LOCALIZACAO - 1986

UNIDADE DA FEDERACAO	LOCALIZACAO	ALUNOS REPROVADOS					
		TOTAL	DEPENDENCIA ADMINISTRATIVA				
			FEDERAL	ESTADUAL	MUNICIPAL	PARTICULAR	NAO INFORMADO
MARANHAO	TOTAL	161855	1640	50181	94568	15466	-
	RURAL	75218	339	4972	68674	1233	-
	NAO INFORMADO	3	-	-	3	-	-
PIAUI	TOTAL	174298	573	76463	87198	9920	144
	RURAL	90052	198	11405	77883	566	-
	NAO INFORMADO	198	-	54	-	-	144
CEARA	TOTAL	178860	773	63937	78784	35291	75
	RURAL	64517	146	3197	59906	1268	-
	NAO INFORMADO	27	-	2	2	1	22
RIO GRANDE DO NORTE	TOTAL	144961	-	66702	64934	13267	58
	RURAL	56969	-	12676	43590	647	56
	NAO INFORMADO	-	-	-	-	-	-
PARAIBA	TOTAL	156856	24	70416	76175	10241	-
	RURAL	54731	24	15851	38561	295	-
	NAO INFORMADO	-	-	-	-	-	-
PERNAMBUCO	TOTAL	356354	477	177156	147854	30419	448
	RURAL	108055	315	6042	95438	6208	52
	NAO INFORMADO	1508	-	913	189	17	389
ALAGOAS	TOTAL	130055	27	47778	66412	15838	-
	RURAL	54078	-	6191	43261	4626	-
	NAO INFORMADO	-	-	-	-	-	-
SERGIPE	TOTAL	96803	56	42612	44908	9227	-
	RURAL	42187	56	7264	34434	433	-
	NAO INFORMADO	-	-	-	-	-	-
BAHIA	TOTAL	480831	1589	213926	236403	28800	113
	RURAL	183475	1405	10202	170834	1008	26
	NAO INFORMADO	239	-	87	109	-	43

4.3.11 - NUMERO DE ALUNOS REPROVADOS, POR DEPENDENCIA ADMINISTRATIVA,
SEGUNDO A REGIAO, A UNIDADE DA FEDERACAO E LOCALIZACAO - 1986

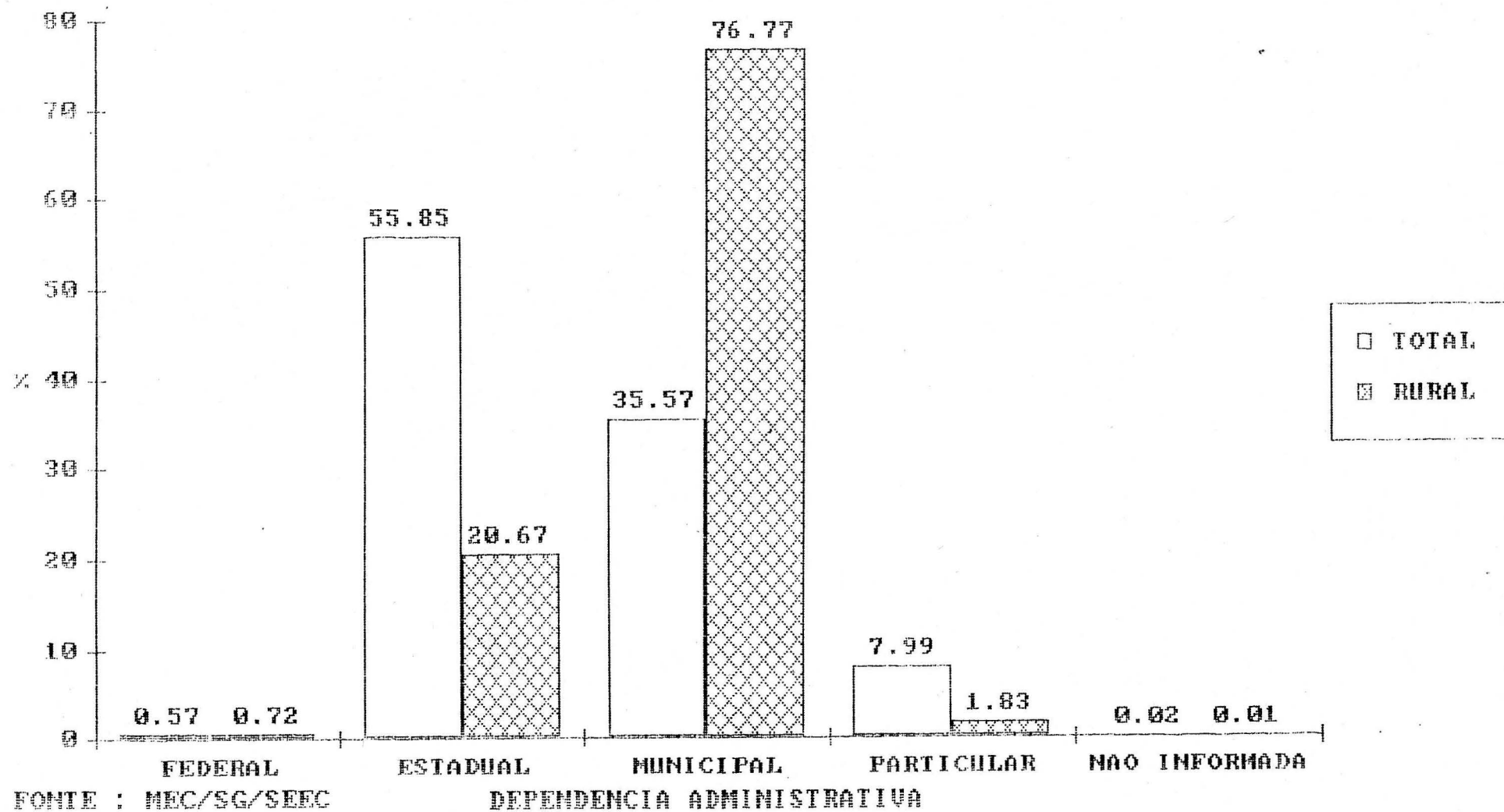
UNIDADE DA FEDERACAO	LOCALIZACAO	ALUNOS REPROVADOS					
		TOTAL	DEPENDENCIA ADMINISTRATIVA				
			FEDERAL	ESTADUAL	MUNICIPAL	PARTICULAR	NAO INFORMADO
REGIÃO SUDESTE	TOTAL	1967737	1413	1290225	517246	158801	52
	RURAL	234816	116	106799	124739	3153	9
	NAO INFORMADO	58	-	-	15	-	43
MINAS GERAIS	TOTAL	431037	447	259680	147507	23351	52
	RURAL	121555	99	13977	106212	1258	9
	NAO INFORMADO	58	-	-	15	-	43
ESPIRITO SANTO	TOTAL	91112	17	70604	15408	5083	-
	RURAL	27873	17	23208	4504	144	-
	NAO INFORMADO	-	-	-	-	-	-
RIO DE JANEIRO	TOTAL	485588	949	170428	241031	73180	-
	RURAL	42437	-	27980	13344	1113	-
	NAO INFORMADO	-	-	-	-	-	-
SÃO PAULO	TOTAL	960000	-	789513	113300	57187	-
	RURAL	42951	-	41634	679	638	-
	NAO INFORMADO	-	-	-	-	-	-
REGIÃO SUL	TOTAL	673713	526	406624	215985	50578	-
	RURAL	139996	316	33170	104510	2000	-
	NAO INFORMADO	-	-	-	-	-	-
PARANA	TOTAL	267192	205	156195	95763	15029	-
	RURAL	64467	177	8881	54601	808	-
	NAO INFORMADO	-	-	-	-	-	-
SANTA CATARINA	TOTAL	115758	189	92434	17170	5965	-
	RURAL	15773	46	11918	3737	72	-
	NAO INFORMADO	-	-	-	-	-	-
RIO GRANDE DO SUL	TOTAL	290763	132	157995	103052	29584	-
	RURAL	59756	93	12371	46172	1120	-
	NAO INFORMADO	-	-	-	-	-	-

4.3.11 - NUMERO DE ALUNOS REPROVADOS, POR DEPENDENCIA ADMINISTRATIVA,
SEGUNDO A REGIAO, A UNIDADE DA FEDERACAO E LOCALIZACAO - 1986

UNIDADE DA FEDERACAO	LOCALIZACAO	ALUNOS REPROVADOS					
		TOTAL	DEPENDENCIA ADMINISTRATIVA				
			FEDERAL	ESTADUAL	MUNICIPAL	PARTICULAR	NAO INFORMADO
REGIÃO CENTRO-OESTE	TOTAL	375224	656	258485	92493	23579	11
	RURAL	66907	240	15373	50461	833	-
	NAO INFORMADO	11	-	-	-	-	11
MATO GROSSO DO SUL	TOTAL	72610	240	45381	22620	4369	-
	RURAL	9637	240	1372	7859	166	-
	NAO INFORMADO	-	-	-	-	-	-
MATO GROSSO	TOTAL	68953	-	44844	17927	6182	-
	RURAL	13674	-	582	12894	198	-
	NAO INFORMADO	-	-	-	-	-	-
GOIAS	TOTAL	177753	123	116722	51946	8951	11
	RURAL	42018	-	11841	29708	469	-
	NAO INFORMADO	11	-	-	-	-	11
DISTRITO FEDERAL	TOTAL	55908	293	51538	-	4077	-
	RURAL	1578	-	1578	-	-	-
	NAO INFORMADO	-	-	-	-	-	-

FONTE: MEC/SG/SEPLAN/SERVICO DE ESTATISTICA DA EDUCACAO E CULTURA.

4.3.11.A - DISTRIBUICAO PERCENTUAL DE REPROVADOS NO 1. GRAU
 POR DEPENDENCIA ADMINISTRATIVA SEGUNDO A LOCALIZACAO -
 BRASIL - 1986



3. ALUNADO

4.3.12 - NUMERO DE ALUNOS REPROVADOS POR SERIE, SEGUNDO A REGIAO, A UNIDADE DA FEDERACAO E LOCALIZACAO - 1986

UNIDADE DA FEDERACAO	LOCALI- ZACAO	ALUNOS REPROVADOS										
		TOTAL	SERIE								7.	8.
			1.	2.	3.	4.	5.	6.				
BRASIL	TOTAL	5293881	1523633	1013493	679029	441810	748385	440545	294338	152648		
	RURAL	1304023	760655	287967	149075	68248	21945	9564	4658	1911		
	NAO INFORMADO	2376	723	365	188	137	365	258	169	171		
REGIÃO NORTE	TOTAL	396334	174916	69224	45391	25960	39428	21394	12764	7257		
	RURAL	133022	89630	23911	11593	4672	1923	796	346	151		
	NAO INFORMADO	332	126	50	32	21	39	35	26	3		
RONDONIA	TOTAL	47368	24040	6468	4576	2607	4707	2570	1535	865		
	RURAL	20595	15250	2998	1584	429	239	75	14	6		
	NAO INFORMADO	310	109	47	31	20	39	35	26	3		
ACRE	TOTAL	18719	9112	3156	1885	1173	1612	1027	536	218		
	RURAL	7134	5002	1244	564	247	44	31	2	-		
	NAO INFORMADO	-	-	-	-	-	-	-	-	-		
AMAZONAS	TOTAL	88010	35958	17234	10076	5434	9229	4905	3307	1867		
	RURAL	19982	14070	3798	1460	585	31	14	20	4		
	NAO INFORMADO	-	-	-	-	-	-	-	-	-		
RORAIMA	TOTAL	7895	2937	1381	1109	709	916	434	198	211		
	RURAL	2774	1724	555	273	132	58	17	12	3		
	NAO INFORMADO	-	-	-	-	-	-	-	-	-		
PARA	TOTAL	218394	98124	38560	25807	14823	20341	11220	6084	3435		
	RURAL	78528	51278	14583	7283	3094	1370	562	240	118		
	NAO INFORMADO	-	-	-	-	-	-	-	-	-		
AMAPA	TOTAL	15948	4745	2425	1938	1214	2623	1238	1104	661		
	RURAL	4009	2306	733	429	185	181	97	58	20		
	NAO INFORMADO	22	17	3	1	1	-	-	-	-		
REGIÃO NORDESTE	TOTAL	1880873	768175	354559	225763	137338	172166	100857	79815	42200		
	RURAL	729282	454583	153042	77579	33907	6128	2385	1209	449		
	NAO INFORMADO	1975	558	304	141	112	326	223	143	168		

UNIDADE DA FEDERACAO	LOCALI- ZACAO	ALUNOS REPROVADOS									
		TOTAL	SERIE								
			1.	2.	3.	4.	5.	6.	7.	8.	
MARANHÃO	TOTAL	161855	74132	32100	18557	9744	11663	7919	5023	2717	
	RURAL	75218	48617	15140	7164	2778	798	446	212	63	
	NAO INFORMADO	3	1	1	1	-	-	-	-	-	
PIAUI	TOTAL	174298	83530	36201	18521	13352	11262	6165	3369	1898	
	RURAL	90052	59025	18835	7973	3352	543	196	83	45	
	NAO INFORMADO	198	87	56	34	21	-	-	-	-	
CEARA	TOTAL	178860	68667	35922	24119	15621	15175	9427	6149	3780	
	RURAL	64517	36576	15263	7715	3956	543	278	145	41	
	NAO INFORMADO	27	11	12	1	3	-	-	-	-	
RIO GRANDE DO NORTE	TOTAL	144961	55102	29541	18164	10941	15660	7895	4830	2828	
	RURAL	56969	32286	14175	6709	2980	546	199	47	27	
	NAO INFORMADO	-	-	-	-	-	-	-	-	-	
PARAIBA	TOTAL	156856	51743	31875	23333	12758	11101	5725	15074	5247	
	RURAL	54731	26671	14031	8939	3910	1068	43	61	8	
	NAO INFORMADO	-	-	-	-	-	-	-	-	-	
PERNAMBUCO	TOTAL	356354	112300	67968	48295	30200	44811	25783	17097	9900	
	RURAL	108055	61674	24670	13848	5948	1043	488	275	109	
	NAO INFORMADO	1508	316	189	92	54	323	223	143	168	
ALAGOAS	TOTAL	130055	59712	25484	13951	7866	10476	5691	4434	2441	
	RURAL	54078	34790	11132	5220	2216	454	136	93	37	
	NAO INFORMADO	-	-	-	-	-	-	-	-	-	
SERGIPE	TOTAL	96803	46816	17756	9676	6801	7612	4237	2582	1323	
	RURAL	42187	27660	8408	3941	1658	278	151	65	26	
	NAO INFORMADO	-	-	-	-	-	-	-	-	-	
BAHIA	TOTAL	480831	216173	77712	51147	30055	44406	28015	21257	12066	
	RURAL	183475	127284	31388	16070	7109	855	448	228	93	
	NAO INFORMADO	239	143	46	13	34	3	-	-	-	

4.3.12 - NUMERO DE ALUNOS REPROVADOS POR SERIE, SEGUNDO A REGIAO, A UNIDADE DA FEDERACAO E LOCALIZACAO - 1986

UNIDADE DA FEDERACAO	LOCALI- ZACAO	ALUNOS REPROVADOS									
		TOTAL	SERIE								
			1.	2.	3.	4.	5.	6.	7.	8.	
REGIÃO SUDESTE	TOTAL	1967737	267443	440110	292249	180375	372524	216063	134411	64562	
	RURAL	234816	101412	71697	36940	14687	5640	2592	1337	511	
	NAO INFORMADO	58	31	9	15	3	-	-	-	-	
MINAS GERAIS	TOTAL	431037	82808	29495	79751	45955	90609	52540	33113	16766	
	RURAL	121555	68214	22287	19525	8014	1997	931	430	157	
	NAO INFORMADO	58	31	9	15	3	-	-	-	-	
ESPIRITO SANTO	TOTAL	91112	34268	13864	9697	5508	10724	7145	7212	2694	
	RURAL	27873	16206	6255	3086	1202	667	294	102	61	
	NAO INFORMADO	-	-	-	-	-	-	-	-	-	
RIO DE JANEIRO	TOTAL	485588	113892	88755	66062	50443	77025	45054	29680	14677	
	RURAL	42437	16304	13568	6121	3155	1707	839	555	188	
	NAO INFORMADO	-	-	-	-	-	-	-	-	-	
SÃO PAULO	TOTAL	960000	36475	307996	136739	78469	194166	111324	64406	30425	
	RURAL	42951	688	29587	8208	2316	1269	528	250	105	
	NAO INFORMADO	-	-	-	-	-	-	-	-	-	
REGIÃO SUL	TOTAL	673713	195119	90523	72074	69183	104736	69865	45584	26629	
	RURAL	139996	73657	26667	15996	11484	6798	3183	1506	705	
	NAO INFORMADO	-	-	-	-	-	-	-	-	-	
PARANA	TOTAL	267192	89511	42948	31007	16994	43825	24841	12640	5426	
	RURAL	64467	38131	13448	7347	2972	1551	716	234	68	
	NAO INFORMADO	-	-	-	-	-	-	-	-	-	
SANTA CATARINA	TOTAL	115758	23464	14125	12324	14014	17533	13751	11225	9322	
	RURAL	15773	6500	2568	1563	1771	1457	920	572	422	
	NAO INFORMADO	-	-	-	-	-	-	-	-	-	
RIO GRANDE DO SUL	TOTAL	290763	82144	33450	28743	38175	43378	31273	21719	11881	
	RURAL	59756	29026	10651	7086	6741	3790	1547	700	215	
	NAO INFORMADO	-	-	-	-	-	-	-	-	-	

UNIDADE DA FEDERACAO	LOCALI- ZACAO	ALUNOS REPROVADOS								
		TOTAL	SERIE							
			1.	2.	3.	4.	5.	6.	7.	8.
REGIÃO CENTRO-OESTE										
	TOTAL	375224	117980	59077	43552	28954	59531	32366	21764	12000
	RURAL	66907	41373	12650	6967	3498	1456	608	260	95
	NAO INFORMADO	11	8	2	-	1	-	-	-	-
MATO GROSSO DO SUL										
	TOTAL	72610	22296	11707	8041	5236	13190	6625	3631	1884
	RURAL	9637	5787	2014	1018	520	181	65	38	14
	NAO INFORMADO	-	-	-	-	-	-	-	-	-
MATO GROSSO										
	TOTAL	68953	24559	12306	8557	5278	10047	4459	2415	1332
	RURAL	13674	8514	3034	1344	582	144	35	10	11
	NAO INFORMADO	-	-	-	-	-	-	-	-	-
GOIAS										
	TOTAL	177753	70826	28571	19844	12513	22222	12245	7753	3779
	RURAL	42018	27072	7219	4274	2196	773	319	122	43
	NAO INFORMADO	11	8	2	-	1	-	-	-	-
DISTRITO FEDERAL										
	TOTAL	55908	299	6493	7110	5927	14072	9037	7965	5005
	RURAL	1578	-	383	331	200	358	189	90	27
	NAO INFORMADO	-	-	-	-	-	-	-	-	-

FONTE: MEC/SG/SEPLAN/SERVICO DE ESTATISTICA DA EDUCACAO E CULTURA.

4.3.13 - NUMERO DE CONCLUINTES POR DEPENDENCIA ADMINISTRATIVA,
SEGUNDO A REGIAO, A UNIDADE DA FEDERACAO E LOCALIZACAO - 1986

UNIDADE DA FEDERACAO	LOCALIZACAO	CONCLUINTES					
		TOTAL	DEPENDENCIA ADMINISTRATIVA				
			FEDERAL	ESTADUAL	MUNICIPAL	PARTICULAR	NAO INFORMADO
BRASIL	TOTAL	906000	7535	588674	102439	207284	68
	RURAL	24571	399	14113	7354	2705	-
	NAO INFORMADO	482	-	393	89	-	-
REGIÃO NORTE	TOTAL	37948	2906	22910	5263	6869	-
	RURAL	1071	62	736	171	102	-
	NAO INFORMADO	69	-	-	69	-	-
RONDONIA	TOTAL	4200	-	168	3683	349	-
	RURAL	91	-	-	84	7	-
	NAO INFORMADO	69	-	-	69	-	-
ACRE	TOTAL	1740	-	1306	236	198	-
	RURAL	14	-	14	-	-	-
	NAO INFORMADO	-	-	-	-	-	-
AMAZONAS	TOTAL	10756	360	8512	320	1564	-
	RURAL	43	-	-	-	43	-
	NAO INFORMADO	-	-	-	-	-	-
RORAIMA	TOTAL	737	737	-	-	-	-
	RURAL	35	35	-	-	-	-
	NAO INFORMADO	-	-	-	-	-	-
PARA	TOTAL	18776	346	12924	814	4692	-
	RURAL	841	-	722	78	41	-
	NAO INFORMADO	-	-	-	-	-	-
AMAPA	TOTAL	1739	1463	-	210	66	-
	RURAL	47	27	-	9	11	-
	NAO INFORMADO	-	-	-	-	-	-
REGIÃO NORDESTE	TOTAL	217780	2370	119003	28019	68320	68
	RURAL	6790	337	2054	2887	1512	-
	NAO INFORMADO	413	-	393	20	-	-

4.3.13 - NUMERO DE CONCLUINTES POR DEPENDENCIA ADMINISTRATIVA,
SEGUNDO A REGIAO, A UNIDADE DA FEDERACAO E LOCALIZACAO - 1986

UNIDADE DA FEDERACAO	LOCALIZACAO	CONCLUINTES					
		TOTAL	DEPENDENCIA ADMINISTRATIVA				
			FEDERAL	ESTADUAL	MUNICIPAL	PARTICULAR	NAO INFORMADO
MARANHÃO	TOTAL	22711	1403	9075	2986	9247	-
	RURAL	1676	77	738	287	574	-
	NAO INFORMADO	-	-	-	-	-	-
PIAUI	TOTAL	10778	15	5109	597	5057	-
	RURAL	346	-	37	194	115	-
	NAO INFORMADO	-	-	-	-	-	-
CEARA	TOTAL	32266	424	13652	4783	13370	37
	RURAL	1479	86	159	1208	26	-
	NAO INFORMADO	-	-	-	-	-	-
RIO GRANDE DO NORTE	TOTAL	14760	-	8486	2962	3312	-
	RURAL	291	-	140	128	23	-
	NAO INFORMADO	-	-	-	-	-	-
PARAIBA	TOTAL	16994	-	10574	1587	4833	-
	RURAL	193	-	189	4	-	-
	NAO INFORMADO	-	-	-	-	-	-
PERNAMBUCO	TOTAL	42960	253	26732	5417	10558	-
	RURAL	930	60	285	514	71	-
	NAO INFORMADO	413	-	393	20	-	-
ALAGOAS	TOTAL	11547	26	4901	1336	5284	-
	RURAL	304	-	63	37	204	-
	NAO INFORMADO	-	-	-	-	-	-
SERGIPE	TOTAL	7721	42	4921	508	2250	-
	RURAL	232	42	132	20	38	-
	NAO INFORMADO	-	-	-	-	-	-
BAHIA	TOTAL	58043	207	35553	7843	14409	31
	RURAL	1339	72	311	495	461	-
	NAO INFORMADO	-	-	-	-	-	-

4.3.13 - NUMERO DE CONCLUINTES POR DEPENDENCIA ADMINISTRATIVA,
SEGUNDO A REGIAO, A UNIDADE DA FEDERACAO E LOCALIZACAO - 1986

UNIDADE DA FEDERACAO	LOCALIZACAO	CONCLUINTES					
		TOTAL	DEPENDENCIA ADMINISTRATIVA				
			FEDERAL	ESTADUAL	MUNICIPAL	PARTICULAR	NAO INFORMADO
REGIÃO SUDESTE	TOTAL	431472	1512	280274	57772	91914	-
	RURAL	6909	-	4095	2174	640	-
	NAO INFORMADO	-	-	-	-	-	-
MINAS GERAIS	TOTAL	96961	285	72746	7410	16520	-
	RURAL	3149	-	1096	1953	100	-
	NAO INFORMADO	-	-	-	-	-	-
ESPIRITO SANTO	TOTAL	15198	-	9705	2127	3366	-
	RURAL	759	-	635	28	96	-
	NAO INFORMADO	-	-	-	-	-	-
RIO DE JANEIRO	TOTAL	82372	1227	19935	27496	33714	-
	RURAL	1253	-	774	179	300	-
	NAO INFORMADO	-	-	-	-	-	-
SÃO PAULO	TOTAL	236941	-	177888	20739	38314	-
	RURAL	1748	-	1590	14	144	-
	NAO INFORMADO	-	-	-	-	-	-
REGIÃO SUL	TOTAL	152763	363	116678	8056	27666	-
	RURAL	8385	-	6057	1938	390	-
	NAO INFORMADO	-	-	-	-	-	-
PARANA	TOTAL	57639	110	46599	2720	8210	-
	RURAL	2133	-	1327	617	189	-
	NAO INFORMADO	-	-	-	-	-	-
SANTA CATARINA	TOTAL	33917	63	27243	1704	4907	-
	RURAL	2771	-	2541	196	34	-
	NAO INFORMADO	-	-	-	-	-	-
RIO GRANDE DO SUL	TOTAL	61207	190	42836	3632	14549	-
	RURAL	3481	-	2189	1125	167	-
	NAO INFORMADO	-	-	-	-	-	-

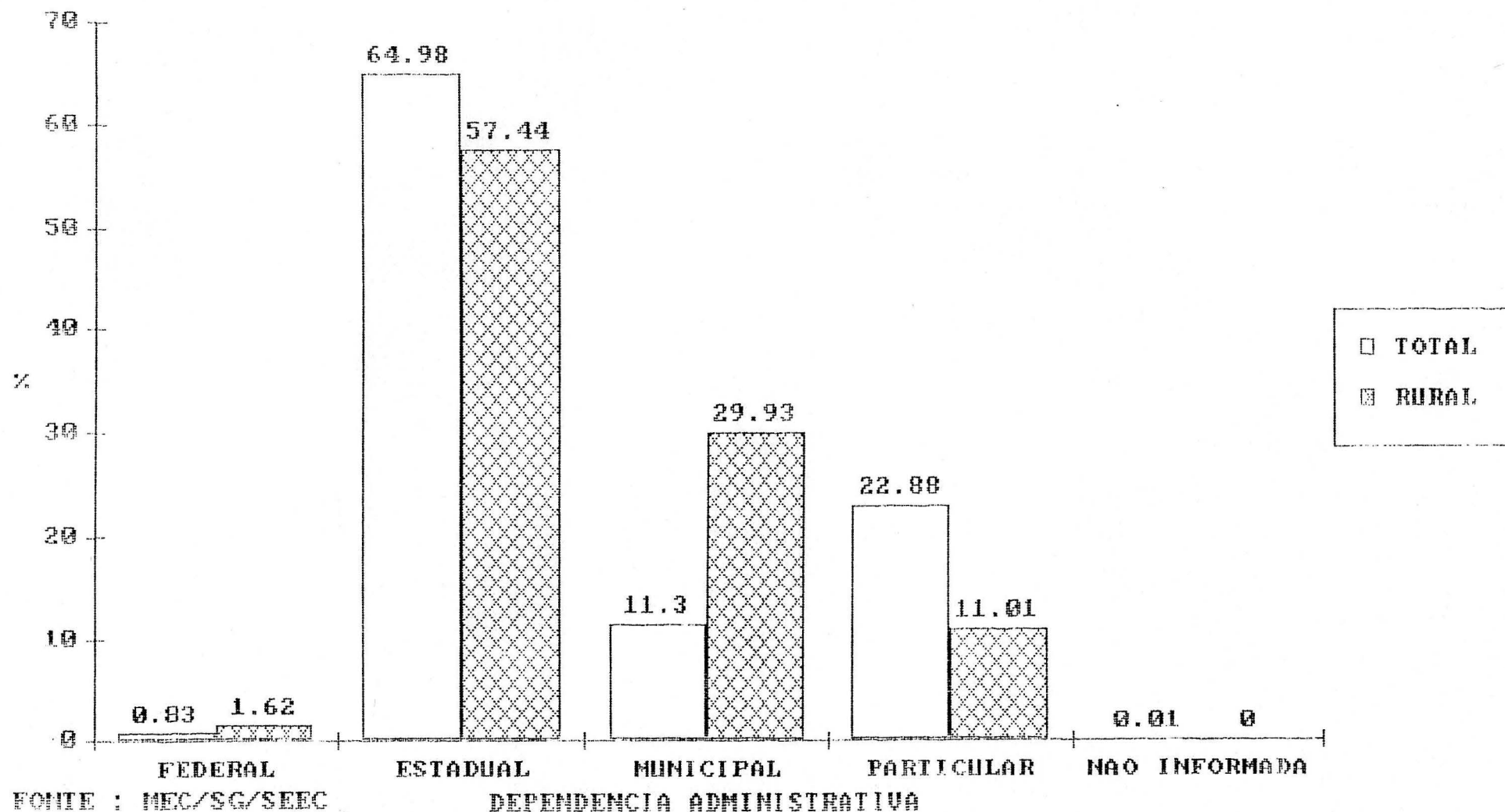
4.3.13 - NUMERO DE CONCLUINTES POR DEPENDENCIA ADMINISTRATIVA,
SEGUNDO A REGIAO, A UNIDADE DA FEDERACAO E LOCALIZACAO - 1986

UNIDADE DA FEDERACAO	LOCALIZACAO	CONCLUINTES					
		TOTAL	DEPENDENCIA ADMINISTRATIVA				
			FEDERAL	ESTADUAL	MUNICIPAL	PARTICULAR	NAO INFORMADO
REGIÃO CENTRO-OESTE	TOTAL	66037	384	49809	3329	12515	-
	RURAL	1416	-	1171	184	61	-
	NAO INFORMADO	-	-	-	-	-	-
MATO GROSSO DO SUL	TOTAL	12059	-	8604	1182	2273	-
	RURAL	242	-	194	48	-	-
	NAO INFORMADO	-	-	-	-	-	-
MATO GROSSO	TOTAL	9728	-	7944	181	1603	-
	RURAL	85	-	25	33	27	-
	NAO INFORMADO	-	-	-	-	-	-
GOIAS	TOTAL	29662	55	22546	1966	5095	-
	RURAL	880	-	743	103	34	-
	NAO INFORMADO	-	-	-	-	-	-
DISTRITO FEDERAL	TOTAL	14588	329	10715	-	3544	-
	RURAL	209	-	209	-	-	-
	NAO INFORMADO	-	-	-	-	-	-

FONTE: MEC/SG/SEPLAN/SERVICO DE ESTATISTICA DA EDUCACAO E CULTURA.

NOTA: INCLUI OS CONCLUINTES POR REGIME NAO SERIADO.

4.3.13.A - DISTRIBUICAO PERCENTUAL DO NUMERO DE CONCLUINTEES DE 1. GRAU POR DEPENDENCIA ADMINISTRATIVA SEGUNDO a LOCALIZACAO - BRASIL - 1986



UNIDADE DA FEDERACAO	LOCALIZACAO	CONCLUINTES				
		TOTAL	IDADE			
			MENOS DE 14 ANOS	14 ANOS	15 ANOS	MAIS DE 15 ANOS
BRASIL	TOTAL	906000	49094	210391	222132	424383
	RURAL	24571	2210	4381	5638	12342
	NAO INFORMADO	482	13	101	118	250
REGIÃO NORTE	TOTAL	37948	1596	4661	7559	24132
	RURAL	1071	47	106	223	695
	NAO INFORMADO	69	3	9	12	45
RONDONIA	TOTAL	4200	516	648	755	2281
	RURAL	91	15	9	23	44
	NAO INFORMADO	69	3	9	12	45
ACRE	TOTAL	1740	43	240	312	1145
	RURAL	14	-	-	3	11
	NAO INFORMADO	-	-	-	-	-
AMAZONAS	TOTAL	10756	105	795	1870	7986
	RURAL	43	-	1	8	34
	NAO INFORMADO	-	-	-	-	-
RORAIMA	TOTAL	737	40	128	175	394
	RURAL	35	1	-	6	28
	NAO INFORMADO	-	-	-	-	-
PARA	TOTAL	18776	764	2514	4065	11433
	RURAL	841	29	90	174	548
	NAO INFORMADO	-	-	-	-	-
AMAPA	TOTAL	1739	128	336	382	893
	RURAL	47	2	6	9	30
	NAO INFORMADO	-	-	-	-	-
REGIÃO NORDESTE	TOTAL	217780	8056	27082	43322	139320
	RURAL	6790	336	568	1255	4631
	NAO INFORMADO	413	10	92	106	205

UNIDADE DA FEDERACAO	LOCALIZACAO	CONCLUINTES				
		TOTAL	IDADE			
			MENOS DE 14 ANOS	14 ANOS	15 ANOS	MAIS DE 15 ANOS
MARANHAO	TOTAL	22711	485	2522	5577	14127
	RURAL	1676	30	99	444	1103
	NAO INFORMADO	-	-	-	-	-
PIAUI	TOTAL	10778	529	1421	2318	6510
	RURAL	346	16	47	71	212
	NAO INFORMADO	-	-	-	-	-
CEARA	TOTAL	32266	1255	4076	6347	20588
	RURAL	1479	245	210	256	768
	NAO INFORMADO	-	-	-	-	-
RIO GRANDE DO NORTE	TOTAL	14760	452	1630	2427	10251
	RURAL	291	2	10	30	249
	NAO INFORMADO	-	-	-	-	-
PARAIBA	TOTAL	16994	651	2021	3397	10925
	RURAL	193	1	11	36	145
	NAO INFORMADO	-	-	-	-	-
PERNAMBUCO	TOTAL	42960	1680	6565	8671	26044
	RURAL	930	11	69	151	699
	NAO INFORMADO	413	10	92	106	205
ALAGOAS	TOTAL	11547	331	1465	2110	7641
	RURAL	304	3	16	35	250
	NAO INFORMADO	-	-	-	-	-
SERGIPE	TOTAL	7721	119	945	1556	5101
	RURAL	232	1	18	34	179
	NAO INFORMADO	-	-	-	-	-
BAHIA	TOTAL	58043	2554	6437	10919	38133
	RURAL	1339	27	88	198	1026
	NAO INFORMADO	-	-	-	-	-

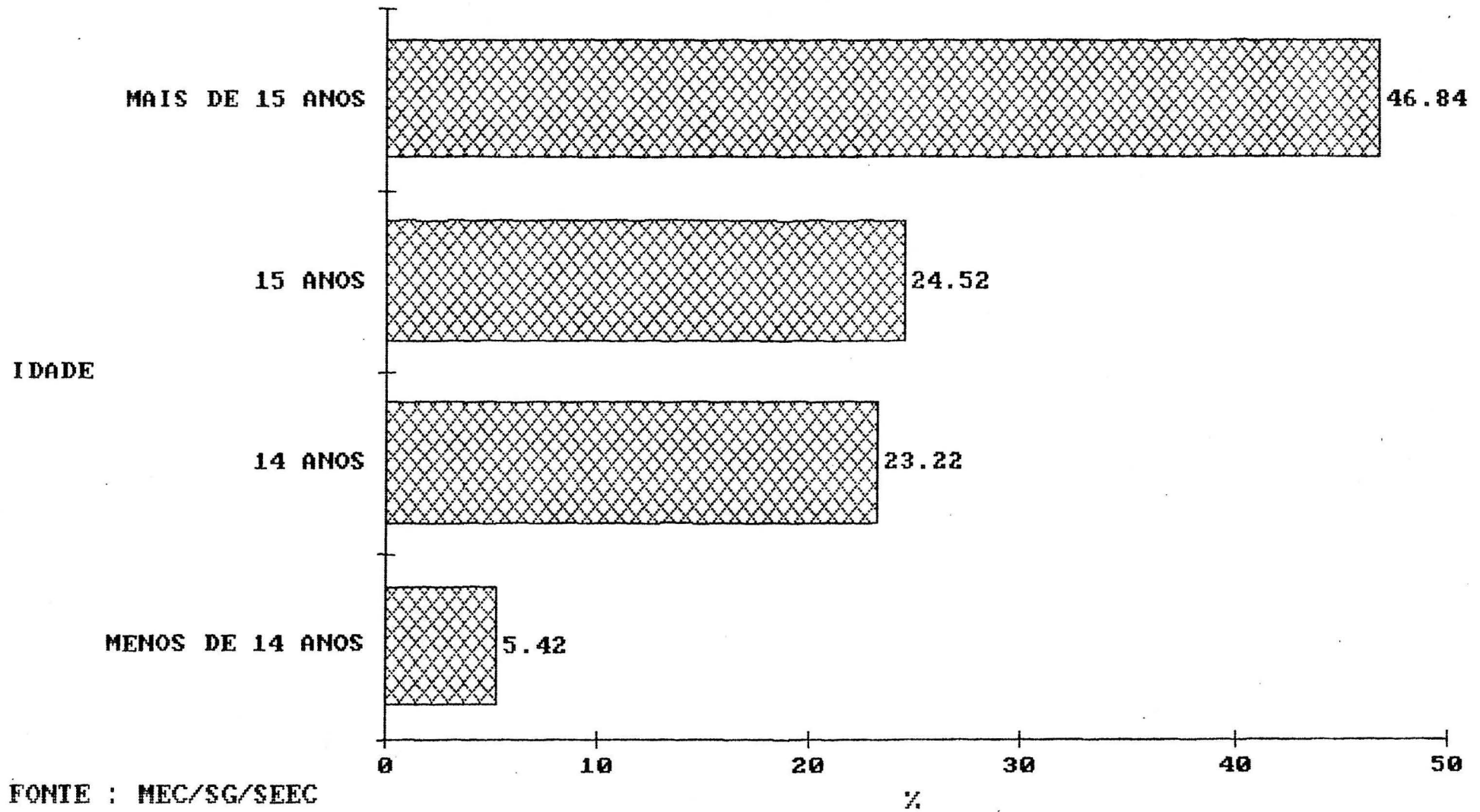
UNIDADE DA FEDERACAO	LOCALIZACAO	CONCLUINTES				
		TOTAL	IDADE			
			MENOS DE 14 ANOS	14 ANOS	15 ANOS	MAIS DE 15 ANOS
REGIÃO SUDESTE	TOTAL	431472	20637	118727	118399	173709
	RURAL	6909	1409	1295	1547	2658
	NAO INFORMADO	-	-	-	-	-
MINAS GERAIS	TOTAL	96961	4440	20693	24804	47024
	RURAL	3149	1272	447	448	982
	NAO INFORMADO	-	-	-	-	-
ESPIRITO SANTO	TOTAL	15198	1171	3996	4266	5765
	RURAL	759	16	132	261	350
	NAO INFORMADO	-	-	-	-	-
RIO DE JANEIRO	TOTAL	82372	5938	23628	23006	29800
	RURAL	1253	78	204	319	652
	NAO INFORMADO	-	-	-	-	-
SÃO PAULO	TOTAL	236941	9088	70410	66323	91120
	RURAL	1748	43	512	519	674
	NAO INFORMADO	-	-	-	-	-
REGIÃO SUL	TOTAL	152763	14525	46869	37945	53424
	RURAL	8385	388	2260	2322	3415
	NAO INFORMADO	-	-	-	-	-
PARANA	TOTAL	57639	4900	16526	13684	22529
	RURAL	2133	64	383	462	1224
	NAO INFORMADO	-	-	-	-	-
SANTA CATARINA	TOTAL	33917	2445	12564	10561	8347
	RURAL	2771	119	920	882	850
	NAO INFORMADO	-	-	-	-	-
RIO GRANDE DO SUL	TOTAL	61207	7180	17779	13700	22548
	RURAL	3481	205	957	978	1341
	NAO INFORMADO	-	-	-	-	-

4.3.14 - NUMERO DE CONCLUINTES POR IDADE, SEGUNDO A REGIAO, A UNIDADE DA FEDERACAO E LOCALIZACAO - 1986

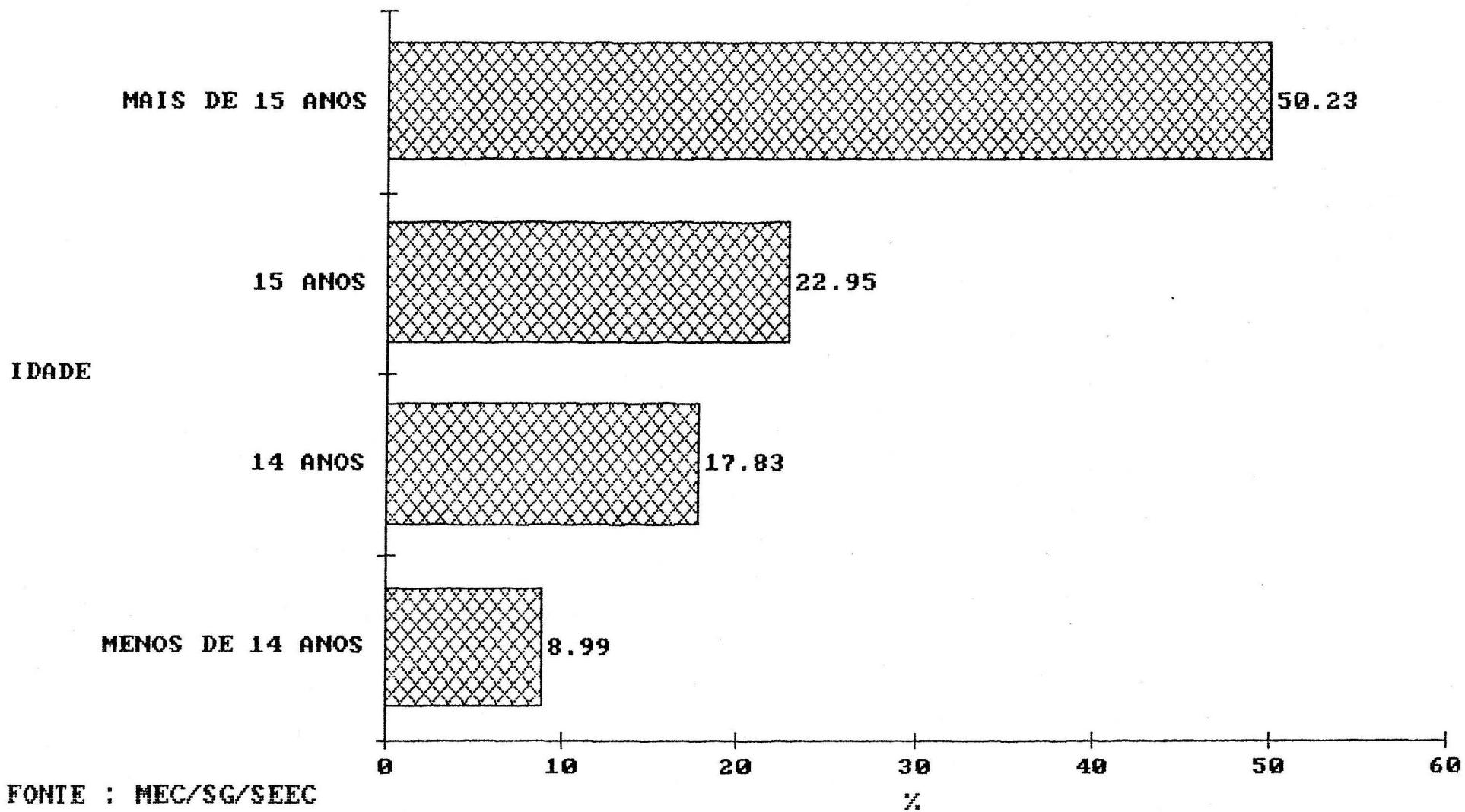
UNIDADE DA FEDERACAO	LOCALIZACAO	CONCLUINTES				
		TOTAL	IDADE			
			MENOS DE 14 ANOS	14 ANOS	15 ANOS	MAIS DE 15 ANOS
REGIÃO CENTRO-OESTE	TOTAL	66037	4280	13052	14907	33798
	RURAL	1416	30	152	291	943
	NAO INFORMADO	-	-	-	-	-
MATO GROSSO DO SUL	TOTAL	12059	882	2241	2670	6266
	RURAL	242	12	32	48	150
	NAO INFORMADO	-	-	-	-	-
MATO GROSSO	TOTAL	9728	303	1326	2139	5960
	RURAL	85	-	5	16	64
	NAO INFORMADO	-	-	-	-	-
GOIAS	TOTAL	29662	1679	5420	6476	16087
	RURAL	880	10	81	181	608
	NAO INFORMADO	-	-	-	-	-
DISTRITO FEDERAL	TOTAL	14588	1416	4065	3622	5485
	RURAL	209	8	34	46	121
	NAO INFORMADO	-	-	-	-	-

FONTE: MEC/SG/SEPLAN/SERVICO DE ESTATISTICA DA EDUCACAO E CULTURA. NOTA : INCLUI OS CONCLUINTES POR REGIME NAO SERIADO.

4.3.14.A - DISTRIBUICAO PERCENTUAL DO NUMERO DE CONCLUINTES DE 1. GRAU POR IDADE - TOTAL - BRASIL - 1986



4.3.14.B - DISTRIBUICAO PERCENTUAL DO NUMERO DE CONCLUINTES DE 1. GRAU POR IDADE - RURAL - BRASIL - 1986



4.4.1 -- NUMERO DE TURMAS POR DEPENDENCIA ADMINISTRATIVA, SEGUNDO A REGIAO, A UNIDADE DA FEDERACAO E LOCALIZACAO - 1987

UNIDADE DA FEDERACAO	LOCALIZACAO	TURMAS					
		TOTAL	DEPENDENCIA ADMINISTRATIVA				
			FEDERAL	ESTADUAL	MUNICIPAL	PARTICULAR	NAO INFORMADO
BRASIL	TOTAL	897562	4759	485219	300845	106536	203
	RURAL	252922	1581	62634	184565	4126	16
	NAO INFORMADO	403	-	117	147	18	121
REGIÃO NORTE	TOTAL	55837	3136	24249	24039	4403	10
	RURAL	21949	947	5305	15412	285	-
	NAO INFORMADO	63	-	1	48	4	10
RONDONIA	TOTAL	7577	6	209	7016	336	10
	RURAL	3630	6	4	3579	41	-
	NAO INFORMADO	57	-	-	47	-	10
ACRE	TOTAL	2811	13	2016	658	124	-
	RURAL	1222	1	768	449	4	-
	NAO INFORMADO	2	-	1	1	-	-
AMAZONAS	TOTAL	13168	64	7167	4979	958	-
	RURAL	3740	-	2	3718	20	-
	NAO INFORMADO	-	-	-	-	-	-
RORAIMA	TOTAL	1227	1210	-	-	17	-
	RURAL	429	429	-	-	-	-
	NAO INFORMADO	-	-	-	-	-	-
PARA	TOTAL	28952	124	14857	11091	2880	-
	RURAL	12310	8	4531	7565	206	-
	NAO INFORMADO	-	-	-	-	-	-
AMAPA	TOTAL	2102	1719	-	295	88	-
	RURAL	618	503	-	101	14	-
	NAO INFORMADO	4	-	-	-	4	-
REGIÃO NORDESTE	TOTAL	274594	1027	98488	137941	36960	178
	RURAL	114548	468	9465	102152	2449	14
	NAO INFORMADO	319	-	116	91	14	98

4. DADOS GERAIS

4.4.1 - NUMERO DE TURMAS POR DEPENDENCIA ADMINISTRATIVA, SEGUNDO A REGIAO, A UNIDADE DA FEDERACAO E LOCALIZACAO - 1987

UNIDADE DA FEDERACAO	LOCALIZACAO	TURMAS					
		TOTAL	DEPENDENCIA ADMINISTRATIVA				
			FEDERAL	ESTADUAL	MUNICIPAL	PARTICULAR	NAO INFORMADO
MARANHÃO	TOTAL	29269	403	7148	17950	3768	-
	RURAL	14519	90	822	13279	328	-
	NAO INFORMADO	4	-	-	4	-	-
PIAUI	TOTAL	21747	58	9116	10511	2049	13
	RURAL	11060	24	1452	9424	160	-
	NAO INFORMADO	24	-	6	5	-	13
CEARA	TOTAL	39480	201	10555	21500	7206	18
	RURAL	18620	66	704	17570	280	-
	NAO INFORMADO	15	-	5	1	5	4
RIO GRANDE DO NORTE	TOTAL	18323	-	8147	7640	2529	7
	RURAL	6655	-	1618	4945	87	5
	NAO INFORMADO	-	-	-	-	-	-
PARAIBA	TOTAL	23721	16	7713	13196	2791	5
	RURAL	10447	16	892	9469	70	-
	NAO INFORMADO	5	-	-	-	1	4
PERNAMBUCO	TOTAL	46479	89	19203	20024	7086	77
	RURAL	14527	51	852	12945	675	4
	NAO INFORMADO	211	-	81	56	8	66
ALAGOAS	TOTAL	13957	2	4621	7068	2266	-
	RURAL	5943	-	670	4739	534	-
	NAO INFORMADO	-	-	-	-	-	-
SERGIPE	TOTAL	10502	7	4465	4610	1420	-
	RURAL	4147	7	696	3395	49	-
	NAO INFORMADO	-	-	-	-	-	-
BAHIA	TOTAL	71116	251	27520	35442	7845	58
	RURAL	28630	214	1759	26386	266	5
	NAO INFORMADO	60	-	24	25	-	11

4.4.1 - NUMERO DE TURMAS POR DEPENDENCIA ADMINISTRATIVA, SEGUNDO A REGIAO, A UNIDADE DA FEDERACAO E LOCALIZACAO - 1987

UNIDADE DA FEDERACAO	LOCALIZACAO	TURMAS					
		TOTAL	DEPENDENCIA ADMINISTRATIVA				
			FEDERAL	ESTADUAL	MUNICIPAL	PARTICULAR	NAO INFORMADO
REGIÃO SUDESTE	TOTAL	348136	379	238502	65885	43360	10
	RURAL	51776	68	29750	21354	602	2
	NAO INFORMADO	16	-	-	8	-	8
MINAS GERAIS	TOTAL	99351	174	70903	22972	5292	10
	RURAL	26728	63	8396	18068	199	2
	NAO INFORMADO	16	-	-	8	-	8
ESPIRITO SANTO	TOTAL	16409	6	12114	2637	1652	-
	RURAL	5563	5	4660	848	50	-
	NAO INFORMADO	-	-	-	-	-	-
RIO DE JANEIRO	TOTAL	60907	199	18907	25143	16658	-
	RURAL	6108	-	3645	2252	211	-
	NAO INFORMADO	-	-	-	-	-	-
SÃO PAULO	TOTAL	171469	-	136578	15133	19758	-
	RURAL	13377	-	13049	186	142	-
	NAO INFORMADO	-	-	-	-	-	-
REGIÃO SUL	TOTAL	149819	121	80901	54336	14461	-
	RURAL	49099	63	14884	33543	609	-
	NAO INFORMADO	-	-	-	-	-	-
PARANA	TOTAL	54739	39	28847	20819	5034	-
	RURAL	16358	31	2894	13190	243	-
	NAO INFORMADO	-	-	-	-	-	-
SANTA CATARINA	TOTAL	31107	41	21952	7035	2079	-
	RURAL	11285	11	7125	4124	25	-
	NAO INFORMADO	-	-	-	-	-	-
RIO GRANDE DO SUL	TOTAL	63973	41	30102	26482	7348	-
	RURAL	21456	21	4865	16229	341	-
	NAO INFORMADO	-	-	-	-	-	-

4.4.1 - NUMERO DE TURMAS POR DEPENDENCIA ADMINISTRATIVA, SEGUNDO A REGIAO, A UNIDADE DA FEDERACAO E LOCALIZACAO - 1987

UNIDADE DA FEDERACAO	LOCALIZACAO	TURMAS					
		TOTAL	DEPENDENCIA ADMINISTRATIVA				
			FEDERAL	ESTADUAL	MUNICIPAL	PARTICULAR	NAO INFORMADO
REGIÃO CENTRO-OESTE	TOTAL	69176	96	43079	18644	7352	5
	RURAL	15550	35	3230	12104	181	-
	NAO INFORMADO	5	-	-	-	-	5
MATO GROSSO DO SUL	TOTAL	12984	35	7424	4202	1323	-
	RURAL	2491	35	298	2125	33	-
	NAO INFORMADO	-	-	-	-	-	-
MATO GROSSO	TOTAL	13778	-	7981	4404	1393	-
	RURAL	3713	-	197	3459	57	-
	NAO INFORMADO	-	-	-	-	-	-
GOIAS	TOTAL	33034	16	20034	10038	2941	5
	RURAL	8803	-	2192	6520	91	-
	NAO INFORMADO	5	-	-	-	-	5
DISTRITO FEDERAL	TOTAL	9380	45	7640	-	1695	-
	RURAL	543	-	543	-	-	-
	NAO INFORMADO	-	-	-	-	-	-

FONTE: MEC/SG/SEPLAN/SERVICO DE ESTATISTICA DA EDUCACAO E CULTURA.

4.4.2 - NUMERO DE TURMAS POR SERIE, SEGUNDO A REGIAO, A UNIDADE DA FEDERACAO E LOCALIZACAO - 1987

UNIDADE DA FEDERACAO	LOCA- LIZA- CAO	TURMAS										
		TOTAL	SERIE								MULTI- SERIADAS	NAO SERIADAS
			1.	2.	3.	4.	5.	6.	7.	8.		
BRASIL	TOTAL	897562	150008	137354	102087	87330	85477	63277	50078	40672	146879	34400
	RURAL	252922	49775	19972	12913	10612	4492	3097	2306	1830	142073	5852
	N. INF	403	89	47	28	25	39	26	25	21	101	2
REGIÃO NORTE	TOTAL	55837	14145	7179	5633	4546	4170	2883	2129	1673	13445	34
	RURAL	21949	5064	1368	853	677	302	194	131	92	13268	-
	N. INF	63	13	7	5	5	8	6	6	3	10	-
RONDONIA	TOTAL	7577	1744	761	629	534	566	372	277	208	2486	-
	RURAL	3630	709	129	90	76	75	42	20	16	2473	-
	N. INF	57	10	6	4	4	8	6	6	3	10	-
ACRE	TOTAL	2811	705	342	256	209	192	132	98	78	799	-
	RURAL	1222	266	76	41	27	8	6	3	3	792	-
	N. INF	2	2	-	-	-	-	-	-	-	-	-
AMAZONAS	TOTAL	13168	3194	1804	1364	1028	1141	802	621	491	2722	1
	RURAL	3740	824	125	39	27	5	4	4	2	2710	-
	N. INF	-	-	-	-	-	-	-	-	-	-	-
RORAIMA	TOTAL	1227	260	156	136	123	120	83	59	48	242	-
	RURAL	429	84	28	22	21	12	8	8	6	240	-
	N. INF	-	-	-	-	-	-	-	-	-	-	-
PARA	TOTAL	28952	7754	3788	2970	2424	1944	1352	957	758	6998	7
	RURAL	12310	3016	912	593	468	190	126	89	60	6856	-
	N. INF	-	-	-	-	-	-	-	-	-	-	-
AMAPA	TOTAL	2102	488	328	278	228	207	142	117	90	198	26
	RURAL	618	165	98	68	58	12	8	7	5	197	-
	N. INF	4	1	1	1	1	-	-	-	-	-	-
REGIÃO NORDESTE	TOTAL	274594	69173	37732	28324	23358	19480	14410	11522	9391	60811	393
	RURAL	114548	31794	10755	6178	4507	1084	797	591	419	58270	153
	N. INF	319	72	39	23	20	31	20	19	18	77	-

UNIDADE DA FEDERACAO	LOCALIZACAO	TURMAS										
		TOTAL	SERIE								MULTI- SERIADAS	NAO SERIADAS
			1.	2.	3.	4.	5.	6.	7.	8.		
MARANHÃO	TOTAL	29269	7095	4025	3082	2502	1731	1413	1111	929	7381	-
	RURAL	14519	3719	1434	914	687	191	157	118	98	7201	-
	N. INF	4	-	-	-	-	-	-	-	-	4	-
PIAUI	TOTAL	21747	6047	2977	2071	1733	1269	859	612	492	5687	-
	RURAL	11060	3293	1024	541	415	69	38	30	22	5628	-
	N. INF	24	11	6	2	3	-	-	-	-	2	-
CEARA	TOTAL	39480	10719	6057	4527	3543	2509	2012	1633	1336	7052	92
	RURAL	18620	6052	2576	1613	1051	239	175	123	77	6688	26
	N. INF	15	5	3	2	2	-	-	-	-	3	-
RIO GRANDE DO NORTE	TOTAL	18323	4377	2786	2117	1758	1634	1126	903	749	2873	-
	RURAL	6655	1839	859	506	379	88	66	49	29	2840	-
	N. INF	-	-	-	-	-	-	-	-	-	-	-
PARAIBA	TOTAL	23721	6539	3109	2184	1804	1444	1106	905	765	5863	2
	RURAL	10447	3200	903	392	313	26	18	13	10	5572	-
	N. INF	5	2	-	-	-	-	-	-	-	3	-
PERNAMBUCO	TOTAL	46479	9748	6800	5270	4408	4119	2877	2258	1789	8992	218
	RURAL	14527	3186	1265	748	539	156	107	73	47	8313	93
	N. INF	211	39	24	16	13	23	18	18	17	43	-
ALAGOAS	TOTAL	13957	4022	2101	1446	1192	956	695	554	458	2533	-
	RURAL	5943	1985	693	375	281	51	34	22	16	2486	-
	N. INF	-	-	-	-	-	-	-	-	-	-	-
SERGIPE	TOTAL	10502	3293	1609	1039	915	839	617	481	382	1327	-
	RURAL	4147	1717	624	246	188	43	28	27	15	1259	-
	N. INF	-	-	-	-	-	-	-	-	-	-	-
BAHIA	TOTAL	71116	17333	8268	6588	5503	4979	3705	3065	2491	19103	81
	RURAL	28630	6803	1377	843	654	221	174	136	105	18283	34
	N. INF	60	15	6	3	2	8	2	1	1	22	-

4.4.2 - NUMERO DE TURMAS POR SERIE, SEGUNDO A REGIAO, A UNIDADE DA FEDERACAO E LOCALIZACAO - 1987

UNIDADE DA FEDERACAO	LOCA- LIZA- CAO	TOTAL	TURMAS										MULTI- SERIADAS	NAO SERIADAS
			SERIE											
			1.	2.	3.	4.	5.	6.	7.	8.				
REGIÃO SUDESTE	TOTAL	348136	28339	66004	44386	37831	39937	29677	23425	18805	28876	30856		
	RURAL	51776	5646	4272	3136	2680	896	713	553	442	27993	5445		
	N. INF	16	3	1	-	-	-	-	-	-	10	2		
MINAS GERAIS	TOTAL	99351	5378	2852	11774	9523	9687	6959	5419	4266	12784	30709		
	RURAL	26728	3388	1411	1759	1476	288	224	170	117	12457	5438		
	N. INF	16	3	1	-	-	-	-	-	-	10	2		
ESPIRITO SANTO	TOTAL	16409	2917	2108	1784	1547	1462	1132	927	767	3762	3		
	RURAL	5563	696	357	258	230	126	105	85	70	3633	3		
	N. INF	-	-	-	-	-	-	-	-	-	-	-		
RIO DE JANEIRO	TOTAL	60907	12873	10135	8381	7207	6860	5058	4042	3239	2968	144		
	RURAL	6108	1094	810	510	443	192	153	125	95	2682	4		
	N. INF	-	-	-	-	-	-	-	-	-	-	-		
SÃO PAULO	TOTAL	171469	7171	50909	22447	19554	21928	16528	13037	10533	9362	-		
	RURAL	13377	468	1694	609	531	290	231	173	160	9221	-		
	N. INF	-	-	-	-	-	-	-	-	-	-	-		
REGIÃO SUL	TOTAL	149819	25323	18315	16033	14996	14767	11159	8949	7501	32776	-		
	RURAL	49099	5445	2798	2148	2231	1890	1144	843	726	31874	-		
	N. INF	-	-	-	-	-	-	-	-	-	-	-		
PARANA	TOTAL	54739	9814	6930	5936	5155	5720	4233	3238	2603	11110	-		
	RURAL	16358	2219	949	615	566	403	336	254	205	10811	-		
	N. INF	-	-	-	-	-	-	-	-	-	-	-		
SANTA CATARINA	TOTAL	31107	4831	3691	3215	3099	2813	2206	1904	1721	7627	-		
	RURAL	11285	1140	720	528	533	310	246	214	189	7405	-		
	N. INF	-	-	-	-	-	-	-	-	-	-	-		
RIO GRANDE DO SUL	TOTAL	63973	10678	7694	6882	6742	6234	4720	3807	3177	14039	-		
	RURAL	21456	2086	1129	1005	1132	1177	562	375	332	13658	-		
	N. INF	-	-	-	-	-	-	-	-	-	-	-		

4.4.2 - NUMERO DE TURMAS POR SERIE, SEGUNDO A REGIAO, A UNIDADE DA FEDERACAO E LOCALIZACAO - 1987

UNIDADE DA FEDERACAO	LOCA- LIZA- CAO	TOTAL	TURMAS										MULTI- SERIADAS	NAO SERIADAS
			SERIE											
			1.	2.	3.	4.	5.	6.	7.	8.				
REGIÃO CENTRO-OESTE	TOTAL	69176	13028	8124	7711	6599	7123	5148	4053	3302	10971	3117		
	RURAL	15550	1826	779	598	517	320	249	188	151	10668	254		
	N. INF	5	1	-	-	-	-	-	-	-	4	-		
MATO GROSSO DO SUL	TOTAL	12984	2522	1843	1483	1241	1482	1058	828	681	1846	-		
	RURAL	2491	260	158	91	75	42	31	26	24	1784	-		
	N. INF	-	-	-	-	-	-	-	-	-	-	-		
MATO GROSSO	TOTAL	13778	2928	1840	1481	1208	1342	924	705	576	2767	7		
	RURAL	3713	487	176	130	109	35	26	19	16	2715	-		
	N. INF	-	-	-	-	-	-	-	-	-	-	-		
GOIAS	TOTAL	33034	7279	4182	3509	3054	3126	2283	1771	1424	6317	89		
	RURAL	8803	1079	445	315	276	197	155	115	90	6128	3		
	N. INF	5	1	-	-	-	-	-	-	-	4	-		
DISTRITO FEDERAL	TOTAL	9380	299	259	1238	1096	1173	883	749	621	41	3021		
	RURAL	543	-	-	62	57	46	37	28	21	41	251		
	N. INF	-	-	-	-	-	-	-	-	-	-	-		

FONTE: MEC/SG/SEPLAN/SERVICO DE ESTATISTICA DA EDUCACAO E CULTURA.