

138290



MINISTÉRIO DA EDUCAÇÃO
SECRETARIA DE ADMINISTRAÇÃO GERAL
Coordenação de Planejamento Setorial
Coordenadoria de Informações para o Planejamento

Sinopse Estatística do Ensino Superior

— Graduação —

EDIÇÃO PRELIMINAR



ARQUIVO / ACS

N. Cham.: R 31.378"1988" B823s
Autor: Brasil. Ministério da Educa
Título: Sinopse estatística do ensino superior :
graduação 1988 .



17829 Ac. 49170

Ex.1 INEP CIBEC N. Pat.:B0026032

Censo Educacional **88**

MINISTRO DE ESTADO DA EDUCAÇÃO
Carlos Alberto Gomes Chiarelli

SECRETÁRIO EXECUTIVO
José Luitgard Moura de Figueiredo

SECRETÁRIO DE ADMINISTRAÇÃO GERAL
Paulo Soares Edler

COORDENADOR DE PLANEJAMENTO SETORIAL
Antonio Carlos da Ressurreição Xavier

COORDENADORIA DE INFORMAÇÕES PARA O PLANEJAMENTO (SEEC)
Elizeu Francisco Calsing

MINISTÉRIO DA EDUCAÇÃO
SECRETARIA DE ADMINISTRAÇÃO GERAL
Coordenação de Planejamento Setorial
Coordenadoria de Informações para o Planejamento

Sinopse Estatística do Ensino Superior — Graduação —

1988

SISTEMA ESTATÍSTICO DA EDUCAÇÃO	CENSO EDUCACIONAL 1988	MEC/SAG/CPS/CIP	BRASÍLIA	JUNHO 1990
---------------------------------------	---------------------------	-----------------	----------	---------------

S616s

Sinopse estatística do ensino superior: graduação 1988/Ministério da Educação. Coordenadoria de Informações para o Planejamento.

Brasília: MEC/CIP, 1990

89 p.

1. Estatísticas educacionais
2. Ensino superior. I Brasil. Ministério da Educação. Coordenadoria de Informações para o Planejamento.

CDU: 378:31(81)"1987"

R
31:372 # 1988
B823
v. 1

Ac: 49.170

Ex: 17.829

APRESENTAÇÃO

A presente Sinopse Estatística do Ensino Superior, elaborada pelo Serviço de Estatística do Ministério da Educação, tem por objetivo oferecer um subsídio às equipes especializadas no planejamento setorial, bem como ao universo acadêmico e demais pesquisadores.

Convém lembrar que, nesta configuração, os resultados contidos não se esgotam, todavia, irão contribuir para coadjuvar o planejamento educacional.

O conteúdo desta publicação está alicerçado nos dados fornecidos pelas Instituições de Ensino Superior, as quais agradecemos a gentil colaboração.

A Secretaria Nacional de Ensino Superior teve um papel relevante na definição das variáveis pesquisadas e na sugestão do plano tabular básico.

ELIZEU FRANCISCO CALSING
Chefe da Coordenadoria de Informações
para o Planejamento

SUMÁRIO

1 - INSTITUIÇÕES

1.1 - Número de Instituições de Ensino Superior por Natureza e Dependência Administrativa, segundo a Unidade da Federação - 1988	09
1.1.A - Distribuição Percentual do Número de Instituições por Natureza - Brasil - 1988	10
1.1.B - Número de Instituições por Dependência Administrativa - Brasil - 1988	11

2 - PESSOAL DOCENTE

2.1 - Número de Funções Docentes em 30/04/88, por Natureza e Dependência Administrativa, segundo a Unidade da Federação - 1988	13
2.2 - Número de Funções Docentes do Pessoal em exercício em 30/04/88, por Natureza e Dependência Administrativa, segundo a Unidade da Federação - 1988	14
2.2.A - Distribuição Percentual do Número de Funções Docentes em exercício por natureza - Brasil - 1988	15
2.2.B - Número de Funções Docentes em Exercício por Dependência Administrativa - Brasil - 1988	16
2.3 - Número de Funções Docentes do pessoal em exercício em 30/04/87, por Grau de Formação e Regime de Trabalho, segundo a Unidade da Federação - 1988	17
2.3.A - Número de Funções Docentes em exercício por Grau de Formação - Brasil - 1988	18

2.3.B - Taxa de Docentes por Grau de Formação, por Natureza e Dependência Administrativa, segundo a Unidade da Federação - 1988	19
2.3.C - Taxa de Docentes por regime de trabalho, por Natureza e Dependência Administrativa, segundo a Unidade da Federação - 1988	23
2.4 - Número de Funções Docentes do Pessoal em exercício em 30/04/88, por Grau de Formação e Regime de Trabalho, segundo as Instituições Federais - Brasil - 1988	24
2.5 - Número de Funções Docentes do Pessoal em exercício em 30/04/88, por Grau de Formação e Regime de Trabalho, segundo as Universidades não Federais - Brasil - 1988	28

3 - ALUNADO

3.1 - Matrícula em 30/04/88, por Natureza e Dependência Administrativa, segundo a Unidade da Federação - 1988	31
3.1.A - Distribuição Percentual do Número de Matrículas por Natureza - Brasil - 1988	32
3.1.B - Número de Matrículas por Dependência Administrativa - Brasil - 1988	33
3.1.C - Relação Aluno/Docente por Natureza e Dependência Administrativa, segundo a Unidade da Federação - 1988	34
3.2 - Conclusão por Natureza e Dependência Administrativa, segundo a Unidade da Federação - 1987	35
3.3 - Conclusão em 1987 e matrícula em 30/04/88, por Área de Conhecimento e Ciclo Básico, segundo a Unidade da Federação - 1988	38

4 - DADOS GERAIS

4.1 - Número de Cursos, Conclusão em 1987, Matrícula e Funções Docentes do Pessoal em exercício em 30/04/88, por Dependência Administrativa, segundo a Unidade da Federação - 1988	39
4.1.A - Relação Aluno/Curso por Natureza e Dependência Administrativa, segundo a Unidade da Federação e Área de Conhecimento - 1988	40
4.2 - Número de Cursos, Conclusão em 1987, Matrícula e Funções Docentes do Pessoal em exercício em 30/04/88, segundo as Instituições Federais - Brasil - 1988	46
4.3 - Número de Cursos, Conclusão em 1987, matrícula e Funções Docentes do Pessoal em exercício em 30/04/88, segundo as Universidades não Federais - Brasil - 1988	48
4.4 - Número de Cursos, Conclusão em 1987 e Matrícula em 30/04/88, por Natureza da Instituição, segundo a Unidade da Federação e Área de Conhecimento - 1988	50
4.4.A - Distribuição Percentual do Número de Matrículas por Área do Conhecimento - Brasil - 1988	59
4.4.B - Distribuição Percentual do Número de Conclusões por Área do Conhecimento - Brasil - 1987	60
4.5 - Número de Cursos, Conclusão em 1987 e Matrícula em 30/04/88 por Natureza da Instituição, segundo a Dependência Administrativa, Área de Conhecimento e Curso - 1988	61
4.5.A - Distribuição Percentual do Número de Cursos por Natureza - Brasil - 1988	72
4.5.B - Número de Cursos por Dependência Administrativa - Brasil - 1988	73
4.6 - Número de Cursos, Conclusão em 1987 e Matrícula em 30/04/88 por Natureza da Instituição, segundo a Área de Conhecimento e Curso - 1988	74

4.7 - Número de Vagas Oferecidas, Inscrições e Ingressos por Natureza da Instituição, segundo a Unidade da Federação e Dependência Administrativa - 1988	78
4.7.A - Distribuição Percentual do Número de Vagas Oferecidas no Vestibular por Natureza - Brasil -1988	83
4.7.B - Distribuição Percentual do Número de Inscrições no Vestibular por Natureza - Brasil - 1988	84
4.7.C - Distribuição Percentual do Número de Ingressos pelo Vestibular por Natureza - Brasil - 1988	85
4.7.D - Número de Vagas Oferecidas no Vestibular por Dependência Administrativa - Brasil - 1988	86
4.7.E - Número de Inscrições no Vestibular por Dependência Administrativa - Brasil - 1988	87
4.7.F - Número de Ingressos pelo Vestibular por Dependência Administrativa - Brasil - 1988	88
4.7.G - Relação Candidato/Vaga por Natureza e Dependência Administrativa, segundo a Unidade da Federação - 1988	89

— N S T — T U — C I O E S S

1

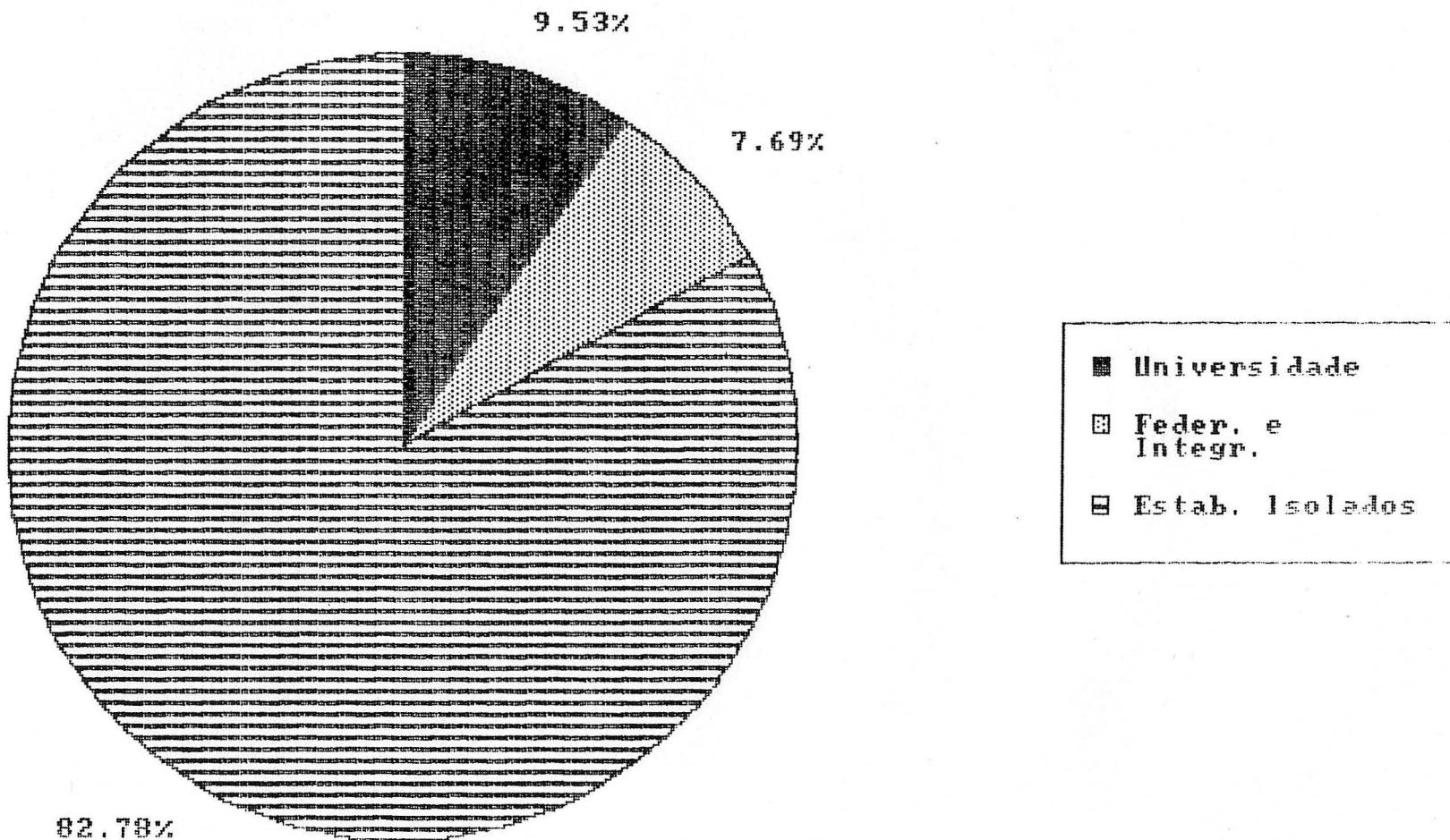
1. INSTITUICOES

1.1 - NUMERO DE INSTITUICOES DE ENSINO SUPERIOR POR NATUREZA E DEPENDENCIA ADMINISTRATIVA, SEGUNDO A UNIDADE DA FEDERACAO - 1988

UNIDADE DA FEDERACAO	INSTITUICOES DE ENSINO SUPERIOR															
	TOTAL	UNIVERSIDADES					FEDERACOES DE ESCOLAS E FACULDADES INTEGRADAS				ESTABELECIMENTOS ISOLADOS					
		GERAL	TOTAL	DEPENDENCIA ADMINISTRATIVA				TOTAL	DEPENDENCIA ADMINISTRATIVA			TOTAL	DEPENDENCIA ADMINISTRATIVA			
	FEDERAL			ESTADUAL	MUNICIPAL	PARTICULAR	FEDERAL		ESTADUAL	MUNICIPAL	PARTICULAR		FEDERAL	ESTADUAL	MUNICIPAL	PARTICULAR
BRASIL	871	83	35	15	2	31	67	-	-	1	66	721	19	72	89	541
RONDONIA	2	1	1	-	-	-	-	-	-	-	-	1	-	-	-	1
ACRE	1	1	1	-	-	-	-	-	-	-	-	-	-	-	-	-
AMAZONAS	5	1	1	-	-	-	-	-	-	-	-	4	1	1	-	2
RORAIMA (*)	1	-	-	-	-	-	-	-	-	-	-	1	-	-	1	-
PARA	9	1	1	-	-	-	1	-	-	-	1	7	1	4	-	2
MARANHAO	2	2	1	1	-	-	-	-	-	-	-	-	-	-	-	-
PIAUÍ	3	1	1	-	-	-	-	-	-	-	-	2	-	1	-	1
CEARA	10	4	1	2	-	1	-	-	-	-	-	6	-	5	-	1
RIO GRANDE DO NORTE	12	1	1	-	-	-	-	-	-	-	-	11	1	8	-	2
PARAIBA	11	2	1	1	-	-	-	-	-	-	-	9	-	-	1	8
PERNAMBUCO	40	3	2	-	-	1	-	-	-	-	-	37	-	9	12	16
ALAGOAS	5	1	1	-	-	-	1	-	-	-	1	3	-	1	1	1
SERGIPE	3	1	1	-	-	-	1	-	-	-	1	1	-	-	-	1
BAHIA	16	5	1	3	-	1	1	-	-	-	1	10	1	-	-	9
MINAS GERAIS	129	6	5	-	-	1	2	-	-	-	2	121	7	15	9	90
ESPIRITO SANTO	15	1	1	-	-	-	-	-	-	-	-	14	-	2	3	9
RIO DE JANEIRO	108	9	4	1	-	4	16	-	-	-	16	83	3	1	2	77
SAO PAULO	309	19	1	3	1	14	27	-	-	-	27	263	2	2	27	232
PARANA	54	5	1	3	-	1	-	-	-	-	-	49	1	15	9	24
SANTA CATARINA	35	3	1	1	1	-	4	-	-	1	3	28	-	-	17	11
RIO GRANDE DO SUL	54	11	4	-	-	7	9	-	-	-	9	34	1	-	-	33
MATO GROSSO DO SUL	10	1	1	-	-	-	2	-	-	-	2	7	-	-	-	7
MATO GROSSO	2	1	1	-	-	-	-	-	-	-	-	1	-	1	-	-
GOIAS	24	2	1	-	-	1	-	-	-	-	-	22	-	7	7	8
DISTRITO FEDERAL	11	1	1	-	-	-	3	-	-	-	3	7	1	-	-	6

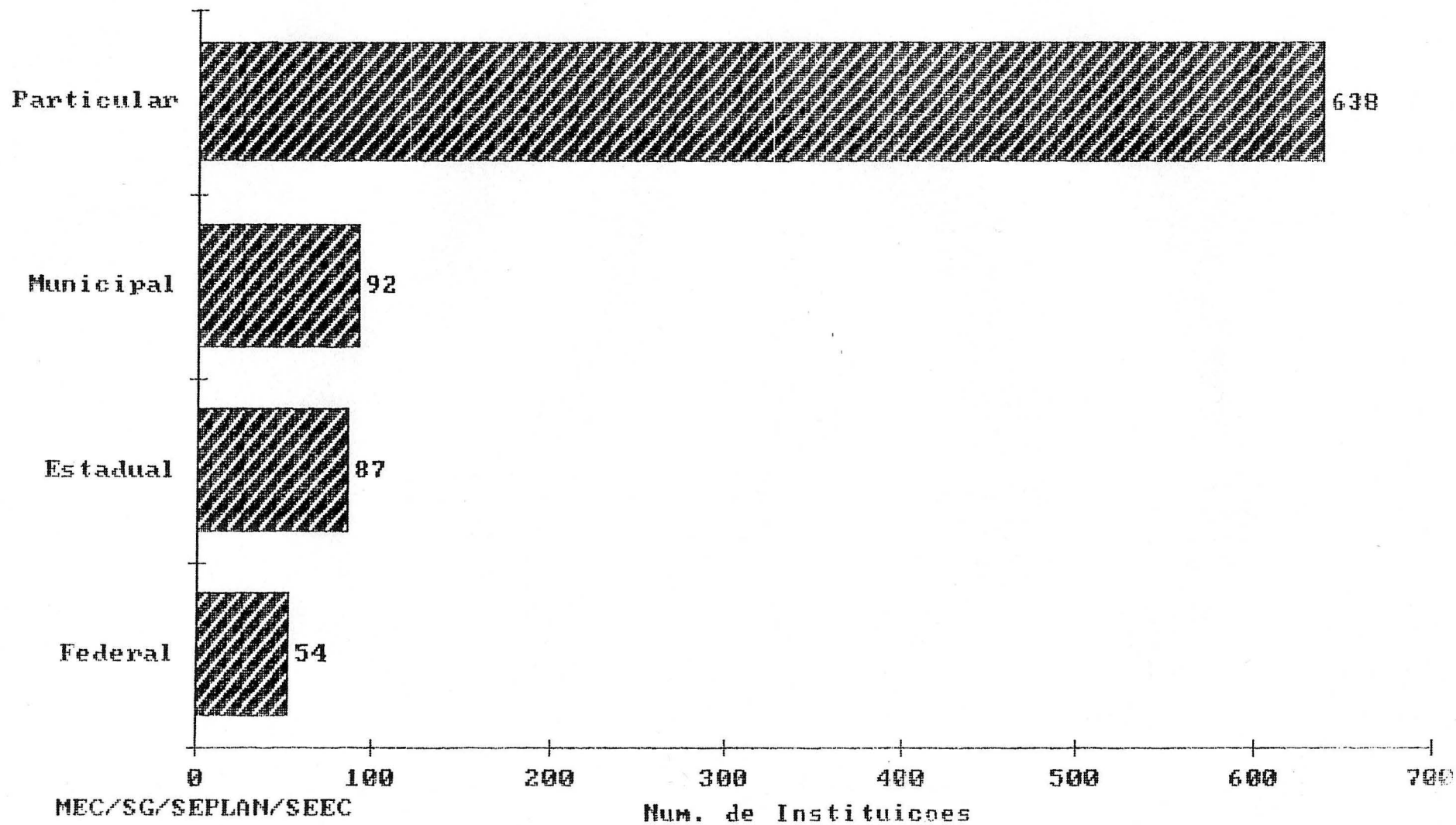
FONTE: MEC/SG/SEPLAN/SERVICO DE ESTATISTICA DA EDUCACAO E CULTURA
 (*) INICIOU FUNCIONAMENTO NO 2. SEMESTRE DE 1988.

1.1.A - Distribuicao Percentual do Numero de Instituicoes
por Natureza - Brasil - 1988



MEC/SG/SEPLAN/SEEC

1.1.B - Numero de Instituicoes por Dependencia
Administrativa - Brasil - 1988



2. PESSOAL DOCENTE

2.1 - NUMERO DE FUNCOES DOCENTES EM 30/04/88, POR NATUREZA E DEPENDENCIA ADMINISTRATIVA, SEGUNDO A UNIDADE DA FEDERACAO - 1988

UNIDADE DA FEDERACAO	FUNCOES DOCENTES EM 30/04/88															
	TOTAL	UNIVERSIDADES					FEDERACOES DE ESCOLAS E FACULDADES INTEGRADAS				ESTABELECIMENTOS ISOLADOS					
		GERAL	TOTAL	DEPENDENCIA ADMINISTRATIVA			TOTAL	DEPENDENCIA ADMINISTRATIVA			TOTAL	DEPENDENCIA ADMINISTRATIVA				
				FEDE- RAL	ESTA- DUAL	MUNI- CIPAL		PARTI- CULAR	FEDE- RAL	ESTA- DUAL		MUNI- CIPAL	PARTI- CULAR	FEDE- RAL	ESTA- DUAL	MUNI- CIPAL
BRASIL	137837	88923	46774	19436	854	21859	12661	-	-	59	12602	36253	2704	4355	3406	25788
RONDOQUIA	136	128	128	-	-	-	-	-	-	-	-	8	-	-	-	8
ACRE	294	294	294	-	-	-	-	-	-	-	-	-	-	-	-	-
AMAZONAS	1069	848	848	-	-	-	-	-	-	-	-	221	46	140	-	35
RORAIMA (*)	-	-	-	-	-	-	-	-	-	-	-	-	-	-	-	-
PARA	2538	1460	1460	-	-	-	605	-	-	-	605	473	133	295	-	45
MARANHAO	1400	1400	912	488	-	-	-	-	-	-	-	-	-	-	-	-
PIAUI	1211	1118	1118	-	-	-	-	-	-	-	-	93	-	75	-	18
CEARA	3478	3328	1515	1122	-	691	-	-	-	-	-	150	-	131	-	19
RIO GRANDE DO NORTE	2519	2142	2142	-	-	-	-	-	-	-	-	377	84	221	-	72
PARAIBA	3911	3597	3039	558	-	-	-	-	-	-	-	314	-	-	53	261
PERNAMBUCO	5057	3254	2625	-	-	629	-	-	-	-	-	1803	-	653	397	753
ALAGOAS	1497	978	978	-	-	-	316	-	-	-	316	203	-	124	46	33
SERGIPÊ	713	524	524	-	-	-	151	-	-	-	151	38	-	-	-	38
BAHIA	4615	3864	2223	1026	-	615	168	-	-	-	168	583	90	-	-	493
MINAS GERAIS	12990	6578	5654	-	-	924	424	-	-	-	424	5988	893	788	246	4061
ESPIRITO SANTO	1741	1179	1179	-	-	-	-	-	-	-	-	562	-	61	92	409
RJO DE JANEIRO	22853	14364	7773	2428	-	4163	3489	-	-	-	3489	5000	317	58	91	4534
SÃO PAULO	37984	20189	465	10487	539	8698	4667	-	-	-	4667	13128	753	436	981	10958
PARANA	8461	5466	1951	2881	-	634	-	-	-	-	-	2995	137	1069	503	1286
SANTA CATARINA	4492	2950	2189	446	315	-	396	-	-	59	337	1146	-	-	761	385
RIO GRANDE DO SUL	12721	9942	5168	-	-	4774	1152	-	-	-	1152	1627	222	-	-	1405
MATO GROSSO DO SUL	1125	726	726	-	-	-	249	-	-	-	249	150	-	-	-	150
MATO GROSSO	1292	1232	1232	-	-	-	-	-	-	-	-	60	-	60	-	-
GOIAS	2940	2155	1424	-	-	731	-	-	-	-	-	785	-	244	236	305
DISTRITO FEDERAL	2800	1207	1207	-	-	-	1044	-	-	-	1044	549	29	-	-	520

FONTE: MEC/SG/SEPLAN/SERVICO DE ESTATISTICA DA EDUCACAO E CULTURA

NOTAS: 1 - O MESMO PROFESSOR PODE EXERCER MAIS DE UMA FUNCAO DOCENTE

2 - INCLUI OS DOCENTES DE POS-GRADUACAO

(*) INICIOU FUNCIONAMENTO NO 2. SEMESTRE DE 1988.

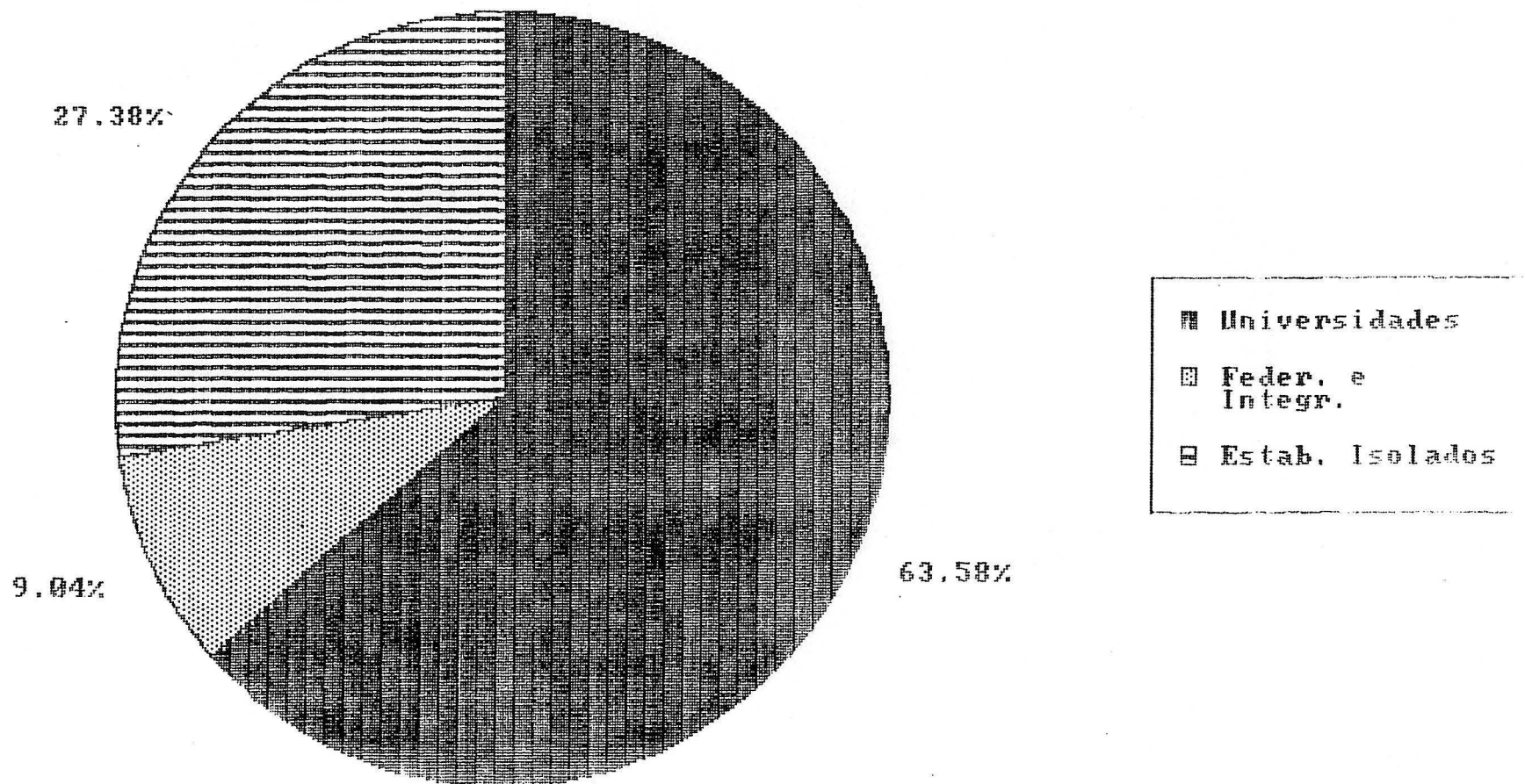
2. PESSOAL DOCENTE

2.2 - NUMERO DE FUNCOES DOCENTES DO PESSOAL EM EXERCICIO EM 30/04/88, POR NATUREZA E DEPENDENCIA ADMINISTRATIVA, SEGUNDO A UNIDADE DA FEDERACAO - 1988

		FUNCOES DOCENTES DO PESSOAL EM EXERCICIO EM 30/04/88															
UNIDADE DA FEDERACAO	TOTAL GERAL	UNIVERSIDADES				FEDERACOES DE ESCOLAS E FACULDADES INTEGRADAS				ESTABELECIMENTOS ISOLADOS							
		TOTAL	DEPENDENCIA ADMINISTRATIVA			TOTAL	DEPENDENCIA ADMINISTRATIVA			TOTAL	DEPENDENCIA ADMINISTRATIVA						
		FEDE- RAL	ESTA- DUAL	MUNI- CIPAL	PARTI- CULAR	FEDE- RAL	ESTA- DUAL	MUNI- CIPAL	PARTI- CULAR	FEDE- RAL	ESTA- DUAL	MUNI- CIPAL	PARTI- CULAR	FEDE- RAL	ESTA- DUAL	MUNI- CIPAL	PARTI- CULAR
BRASIL	125412	79731	42029	17642	819	19241	11337	-	-	55	11282	34344	2519	4090	3235	24500	
RODONIA	116	108	108	-	-	-	-	-	-	-	-	8	-	-	-	8	
ACRE	253	253	253	-	-	-	-	-	-	-	-	-	-	-	-	-	
AMAZONAS	908	713	713	-	-	-	-	-	-	-	-	195	46	118	-	31	
RORAIMA (*)	-	-	-	-	-	-	-	-	-	-	-	-	-	-	-	-	
PARA	2188	1302	1302	-	-	-	450	-	-	-	450	436	115	279	-	42	
MAPANHAO	1171	1171	760	411	-	-	-	-	-	-	-	-	-	-	-	-	
PIAUI	1125	1037	1037	-	-	-	-	-	-	-	-	88	-	70	-	18	
CEARA	3168	3023	1347	1018	-	658	-	-	-	-	-	145	-	126	-	19	
RIO GRANDE DO NORTE	2152	1796	1796	-	-	-	-	-	-	-	-	356	73	215	-	68	
PARAIBA	3545	3235	2738	497	-	-	-	-	-	-	-	310	-	-	53	257	
PERNAMBUCO	4579	2881	2328	-	-	553	-	-	-	-	-	1698	-	612	379	707	
ALAGOAS	1391	895	895	-	-	-	312	-	-	-	312	184	-	106	46	32	
SERGIPE	669	482	482	-	-	-	150	-	-	-	150	37	-	-	-	37	
BAHIA	4236	3526	2009	902	-	615	133	-	-	-	133	577	88	-	-	489	
MINAS GERAIS	11928	5865	5052	-	-	813	399	-	-	-	399	5664	813	731	240	3880	
ESPIRITO SANTO	1605	1058	1058	-	-	-	-	-	-	-	-	547	-	59	92	396	
RIO DE JANEIRO	20665	12586	7290	2229	-	3067	3254	-	-	-	3254	4825	313	53	91	4368	
SAO PAULO	35031	18537	420	9652	531	7934	4098	-	-	-	4098	12396	708	422	935	10331	
PARANA	7935	5066	1951	2499	-	616	-	-	-	-	-	2869	124	1026	465	1254	
SANTA CATARINA	4097	2638	1916	434	288	-	374	-	-	55	319	1085	-	-	712	373	
RIO GRANDE DO SUL	11545	8906	4555	-	-	4351	1086	-	-	-	1086	1553	210	-	-	1343	
MATO GROSSO DO SUL	998	635	635	-	-	-	235	-	-	-	235	128	-	-	-	128	
MATO GROSSO	1144	1093	1093	-	-	-	-	-	-	-	-	51	-	51	-	-	
GOIAS	2702	1956	1322	-	-	634	-	-	-	-	-	746	-	222	222	302	
DISTRITO FEDERAL	2261	969	969	-	-	-	846	-	-	-	846	446	29	-	-	417	

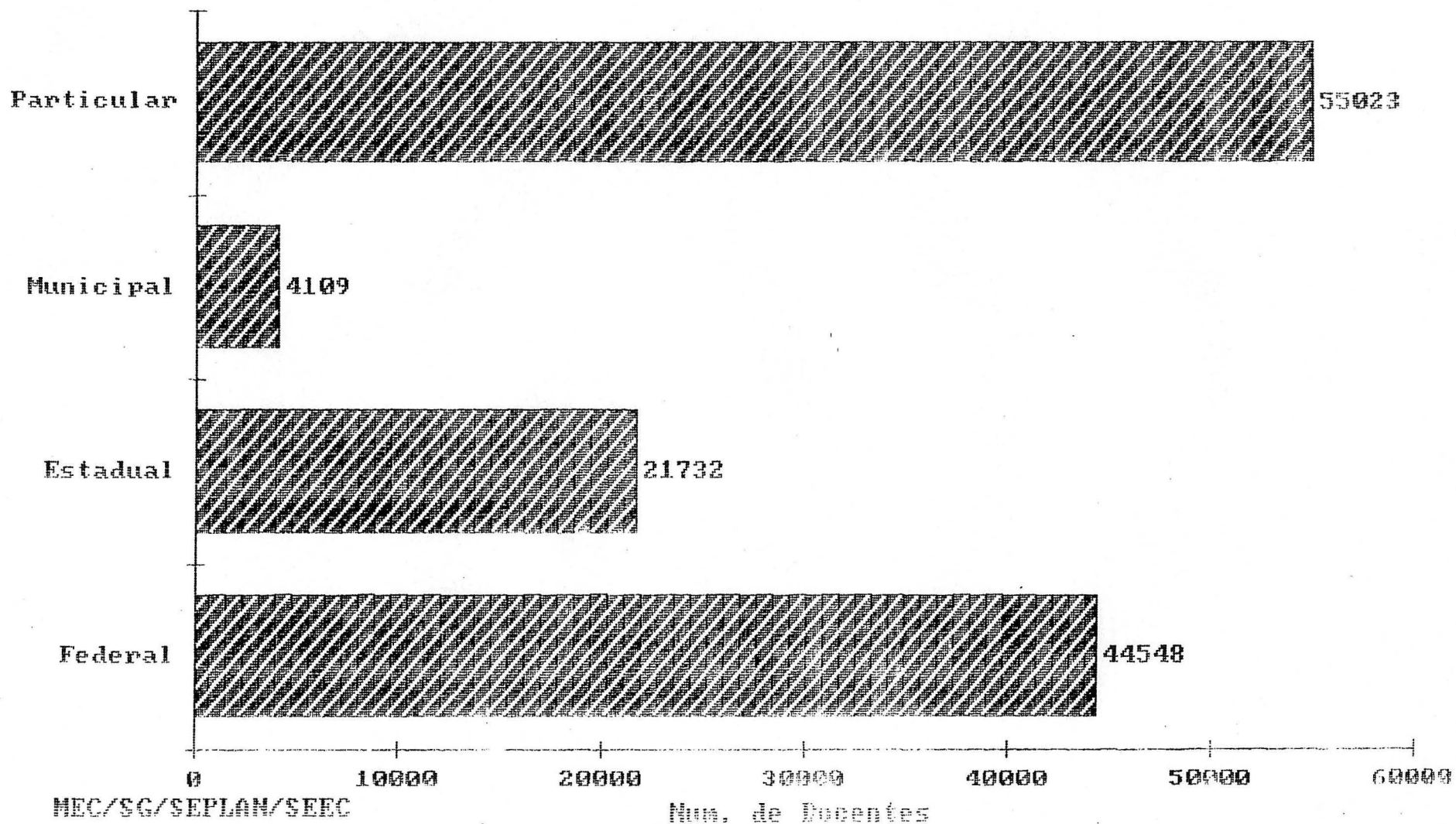
FONTE: MEC/SG/SEPLAN/SERVICO DE ESTATISTICA DA EDUCACAO E CULTURA
 NOTAS: 1 - O MESMO PROFESSOR PODE EXERCER MAIS DE UMA FUNCAO DOCENTE
 2 - INCLUI OS DOCENTES DE POS-GRADUACAO
 (*) INICIOU FUNCIONAMENTO NO 2. SEMESTRE DE 1988.

2.2.A - Distribuicao Percentual do Numero de Funcoes
Docentes em Exercicio por Natureza - Brasil - 1988



MEC/SG/SEPLAN/SEEC

2.2.B - Numero de Funcoes Docentes em Exercicio por
Dependencia Administrativa - Brasil - 1988



2. PESSOAL DOCENTE

2.3 - NUMERO DE FUNCOES DOCENTES DO PESSOAL EM EXERCICIO EM 30/04/88, POR GRAU DE FORMACAO E REGIME DE TRABALHO, SEGUNDO A UNIDADE DA FEDERACAO - 1988

UNIDADE DA FEDERACAO	FUNCOES DOCENTES DO PESSOAL EM EXERCICIO EM 30/04/88							
	TOTAL	GRAU DE FORMACAO					REGIME DE TRABALHO	
		SEM GRADUACAO	GRADUACAO	ESPECIA- LIZACAO	MESTRADO	DOCTORADO	TEMPO PARCIAL	TEMPO INTEGRAL
BRASIL	125412	351	43644	39621	26096	15700	73828	51584
RONDONIA	116	-	99	5	12	-	63	53
ACRE	253	-	89	78	84	2	22	231
AMAZONAS	908	2	298	313	236	59	255	653
RORAIMA (*)	-	-	-	-	-	-	-	-
PARA	2188	-	607	910	466	205	974	1214
MARANHAO	1171	-	361	524	255	31	364	807
PIAUI	1125	-	428	404	264	29	553	572
CEARA	3168	-	1357	900	634	277	1429	1739
RIO GRANDE DO NORTE	2152	46	1263	191	547	105	390	1762
PARAIBA	3545	-	994	1277	946	328	738	2807
PERNAMBUCO	4579	9	1672	1478	972	448	2611	1968
ALAGOAS	1391	15	692	426	221	37	722	669
SERGIPE	669	-	283	204	149	33	326	343
BAHIA	4236	-	1635	1348	939	314	2306	1930
MINAS GERAIS	11928	63	4221	4336	2188	1120	6584	5344
ESPIRITO SANTO	1605	-	529	586	367	123	693	912
RIO DE JANEIRO	20665	12	7851	4932	4943	2927	13256	7409
SAO PAULO	35031	80	11411	9616	6737	7187	24585	10446
PARANA	7935	102	3012	2704	1522	595	4639	3296
SANTA CATARINA	4097	-	792	1864	1085	356	2384	1713
RIO GRANDE DO SUL	11545	1	3230	5167	2199	948	7371	4174
MATO GROSSO DO SUL	998	-	340	434	192	32	506	492
MATO GROSSO	1144	-	360	556	210	18	143	1001
GOIAS	2702	19	1295	819	424	145	1424	1278
DISTRITO FEDERAL	2261	2	825	549	504	381	1490	771

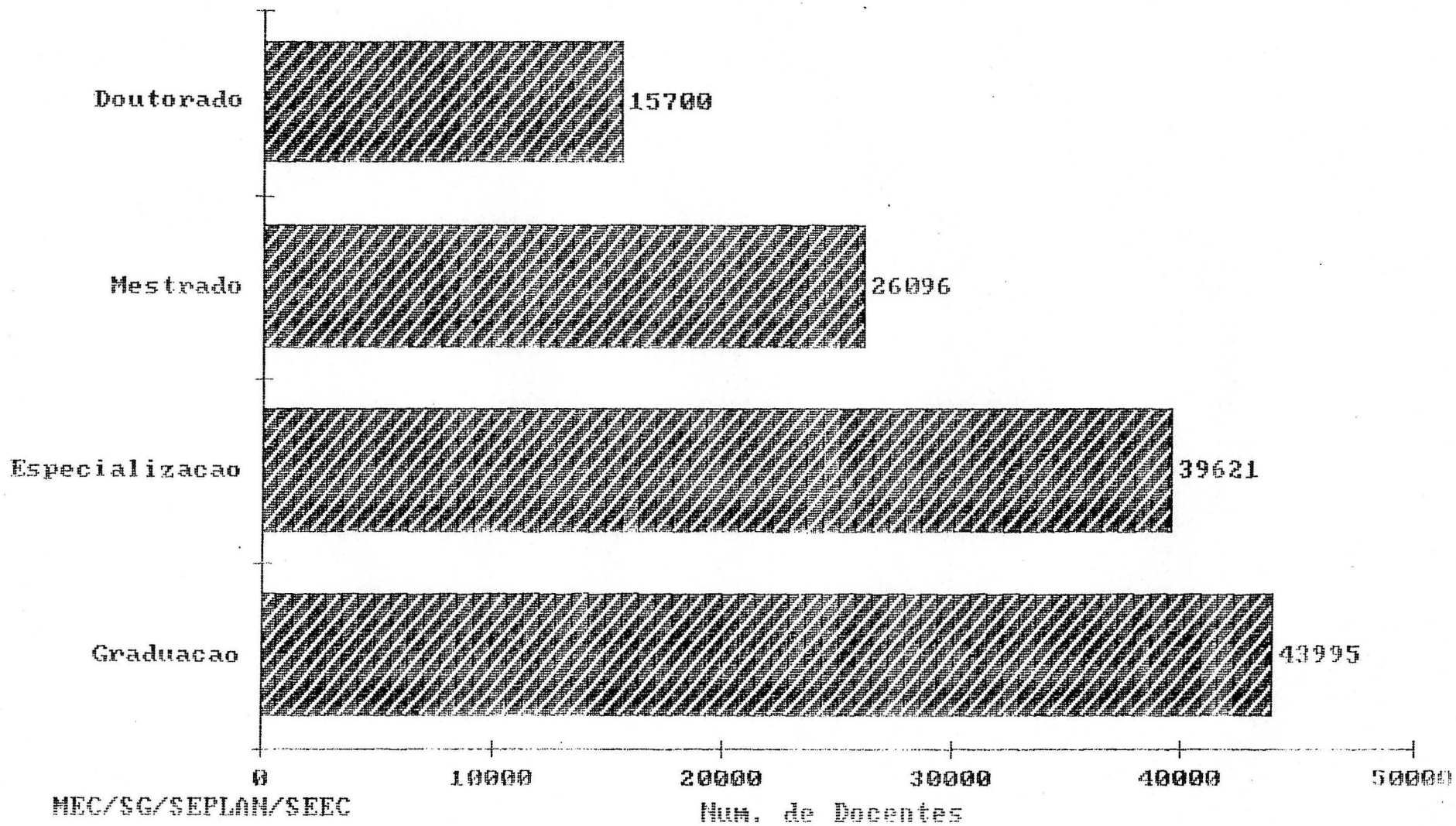
FONTE: MEC/SG/SEPLAN/SERVICO DE ESTATISTICA DA EDUCACAO E CULTURA

NOTAS: 1 - O MESMO PROFESSOR PODE EXERCER MAIS DE UMA FUNCAO DOCENTE

2 - INCLUI OS DOCENTES DE POS-GRADUACAO

(*) INICIOU FUNCIONAMENTO NO 2. SEMESTRE DE 1988.

2.3.A - Numero de funcoes docentes em exercicio por grau de formacao - Brasil - 1988



2 - PESSOAL DOCENTE

2.3.B - TAXA DE DOCENTES POR GRAU DE FORMACAO, POR NATUREZA E DEPENDENCIA ADMINISTRATIVA, SEGUNDO A UNIDADE DA FEDERACAO - 1988

(CONTINUA)

UNIDADE DA FEDERACAO/ GRAU DE FORMACAO	TAXA DE DOCENTES POR GRAU DE FORMACAO												
	TOTAL	UNIVERSIDADES				FEDERACOES DE ESCOLAS E FACULDADES INTEGRADAS				ESTABELECIMENTOS ISOLADOS			
		FEDERAL	ESTADU- !AL	MUNICI- !PAL	PARTICU- !LAR	FEDERAL	ESTADU- !AL	MUNICI- !PAL	PARTICU- !LAR	FEDERAL	ESTADU- !AL	MUNICI- !PAL	PARTICU- !LAR
BRASIL													
GRADUACAO	35.08	28.88	28.63	36.02	42.14	-	-	30.91	45.36	29.81	45.04	42.38	37.98
ESPECIALIZACAO	31.59	25.78	14.83	44.93	35.13	-	-	52.73	36.15	18.14	44.03	49.24	45.23
MESTRADO	20.81	29.60	24.47	15.38	15.95	-	-	16.36	15.14	29.14	9.00	6.65	12.69
DOCTORADO	12.52	15.74	32.07	3.66	6.78	-	-	-	3.35	22.91	1.93	1.73	4.10
RONDONIA													
GRADUACAO	85.34	87.96	-	-	-	-	-	-	-	-	-	-	50.00
ESPECIALIZACAO	4.31	0.93	-	-	-	-	-	-	-	-	-	-	50.00
MESTRADO	10.34	11.11	-	-	-	-	-	-	-	-	-	-	-
ACRE													
GRADUACAO	35.18	35.18	-	-	-	-	-	-	-	-	-	-	-
ESPECIALIZACAO	30.83	30.83	-	-	-	-	-	-	-	-	-	-	-
MESTRADO	33.20	33.20	-	-	-	-	-	-	-	-	-	-	-
DOCTORADO	0.79	0.79	-	-	-	-	-	-	-	-	-	-	-
AMAZONIAS													
GRADUACAO	33.04	29.45	-	-	-	-	-	-	-	13.04	65.25	-	22.58
ESPECIALIZACAO	34.47	36.19	-	-	-	-	-	-	-	60.87	9.32	-	51.61
MESTRADO	25.99	28.61	-	-	-	-	-	-	-	19.57	17.80	-	6.45
DOCTORADO	6.50	5.75	-	-	-	-	-	-	-	6.52	7.63	-	19.35
PARA													
GRADUACAO	27.74	18.89	-	-	-	-	-	-	51.78	23.48	24.37	-	78.57
ESPECIALIZACAO	41.59	46.24	-	-	-	-	-	-	23.33	13.04	65.23	-	14.29
MESTRADO	21.30	24.81	-	-	-	-	-	-	14.00	52.17	6.09	-	7.14
DOCTORADO	9.37	10.06	-	-	-	-	-	-	10.89	11.30	4.30	-	-
MARANHAO													
GRADUACAO	30.83	17.37	55.72	-	-	-	-	-	-	-	-	-	-
ESPECIALIZACAO	44.75	52.11	31.14	-	-	-	-	-	-	-	-	-	-
MESTRADO	21.78	26.97	12.17	-	-	-	-	-	-	-	-	-	-
DOCTORADO	2.65	3.55	0.97	-	-	-	-	-	-	-	-	-	-
PIAUI													
GRADUACAO	38.04	39.73	-	-	-	-	-	-	-	-	22.86	-	-
ESPECIALIZACAO	35.91	33.27	-	-	-	-	-	-	-	-	60.00	-	94.44
MESTRADO	23.47	24.20	-	-	-	-	-	-	-	-	17.14	-	5.96
DOCTORADO	2.58	2.80	-	-	-	-	-	-	-	-	-	-	-

2 - PESSOAL DOCENTE

2.3.B - TAXA DE DOCENTES POR GRAU DE FORMACAO, POR NATUREZA E DEPENDENCIA ADMINISTRATIVA, SEGUNDO A UNIDADE DA FEDERACAO - 1988

(CONTINUA)

UNIDADE DA FEDERACAO/ GRAU DE FORMACAO	TAXA DE DOCENTES POR GRAU DE FORMACAO												
	TOTAL	UNIVERSIDADES				FEDERACOES DE ESCOLAS E FACULDADES INTEGRADAS				ESTABELECIMENTOS ISOLADOS			
		FEDERAL	ESTADU- AL	MUNICI- PAL	PARTICU- LAR	FEDERAL	ESTADU- AL	MUNICI- PAL	PARTICU- LAR	FEDERAL	ESTADU- AL	MUNICI- PAL	PARTICU- LAR
CEARA'													
GRADUACAO	42.83	33.33	53.44	-	42.71	-	-	-	-	61.90	-	-	26.32
ESPECIALIZACAO	28.41	15.66	34.38	-	44.83	-	-	-	-	29.37	-	-	36.84
MESTRADO	20.01	33.93	9.14	-	10.49	-	-	-	-	7.14	-	-	31.58
DOCTORADO	8.74	17.07	3.05	-	1.98	-	-	-	-	1.59	-	-	5.26
RIO GRANDE DO NORTE													
GRADUACAO	60.83	62.97	-	-	-	-	-	-	-	5.48	73.02	-	25.00
ESPECIALIZACAO	8.88	4.96	-	-	-	-	-	-	-	17.81	23.26	-	57.35
MESTRADO	25.42	26.61	-	-	-	-	-	-	-	67.12	3.72	-	17.65
DOCTORADO	4.88	5.46	-	-	-	-	-	-	-	9.59	-	-	-
PARAIBA													
GRADUACAO	28.04	23.45	37.42	-	-	-	-	-	-	-	100.00	-	43.97
ESPECIALIZACAO	36.02	32.32	54.33	-	-	-	-	-	-	-	-	-	47.47
MESTRADO	26.69	32.40	8.05	-	-	-	-	-	-	-	-	-	7.39
DOCTORADO	9.25	11.83	0.20	-	-	-	-	-	-	-	-	-	1.17
PERNAMBUCO													
GRADUACAO	36.71	32.99	-	-	55.15	-	-	-	-	24.18	34.30	-	46.68
ESPECIALIZACAO	32.28	18.64	-	-	27.67	-	-	-	-	56.05	62.27	-	44.13
MESTRADO	21.23	31.06	-	-	14.65	-	-	-	-	15.03	3.43	-	8.91
DOCTORADO	9.78	17.31	-	-	2.53	-	-	-	-	4.74	-	-	0.28
ALAGOAS													
GRADUACAO	50.83	41.45	-	-	-	-	-	-	86.86	-	9.43	89.13	43.75
ESPECIALIZACAO	30.63	36.87	-	-	-	-	-	-	-	-	68.87	10.87	56.25
MESTRADO	15.89	18.66	-	-	-	-	-	-	10.58	-	19.81	-	-
DOCTORADO	2.66	3.02	-	-	-	-	-	-	2.56	-	1.89	-	-
SERGIPE													
GRADUACAO	42.30	27.39	-	-	-	-	-	-	85.33	-	-	-	62.16
ESPECIALIZACAO	30.49	36.51	-	-	-	-	-	-	12.00	-	-	-	27.03
MESTRADO	22.27	29.25	-	-	-	-	-	-	2.67	-	-	-	10.81
DOCTORADO	4.93	6.85	-	-	-	-	-	-	-	-	-	-	-
BAHIA													
GRADUACAO	38.60	33.90	30.49	-	39.84	-	-	-	72.93	89.77	-	-	52.76
ESPECIALIZACAO	31.82	20.46	53.33	-	43.90	-	-	-	18.05	-	-	-	33.13
MESTRADO	22.17	32.40	15.30	-	13.50	-	-	-	6.77	9.09	-	-	10.22
DOCTORADO	7.41	13.24	0.89	-	2.76	-	-	-	2.26	1.14	-	-	3.89

2 - PESSOAL DOCENTE

2.3.B - TAXA DE DOCENTES POR GRAU DE FORMACAO, POR NATUREZA E DEPENDENCIA ADMINISTRATIVA, SEGUNDO A UNIDADE DA FEDERACAO - 1988

(CONTINUA)

UNIDADE DA FEDERACAO/ GRAU DE FORMACAO	TAXA DE DOCENTES POR GRAU DE FORMACAO												
	TOTAL	UNIVERSIDADES				FEDERACOES DE ESCOLAS E FACULDADES INTEGRADAS				ESTABELECIMENTOS ISOLADOS			
		FEDERAL	ESTADUAL	MUNICIPAL	PARTICULAR	FEDERAL	ESTADUAL	MUNICIPAL	PARTICULAR	FEDERAL	ESTADUAL	MUNICIPAL	PARTICULAR
MINAS GERAIS													
GRADUACAO	35.92	30.56	-	-	34.93	-	-	-	76.44	23.99	44.46	53.33	38.74
ESPECIALIZACAO	36.35	23.18	-	-	40.47	-	-	-	21.30	31.24	46.10	40.83	53.14
MESTRADO	18.34	28.38	-	-	21.65	-	-	-	1.25	30.14	8.34	5.42	6.55
DOCTORADO	9.39	17.87	-	-	2.95	-	-	-	1.00	14.64	1.09	0.42	1.57
ESPIRITO SANTO													
GRADUACAO	32.96	23.44	-	-	-	-	-	-	-	-	27.12	82.61	47.73
ESPECIALIZACAO	36.51	35.35	-	-	-	-	-	-	-	-	54.24	14.13	42.17
MESTRADO	22.87	30.81	-	-	-	-	-	-	-	-	15.25	3.26	7.32
DOCTORADO	7.66	10.40	-	-	-	-	-	-	-	-	3.39	-	2.78
PIO DE JANEIRO													
GRADUACAO	38.05	23.00	43.65	-	53.70	-	-	-	50.86	45.69	-	39.56	39.65
ESPECIALIZACAO	23.87	19.56	19.38	-	9.03	-	-	-	31.93	6.39	58.49	50.55	38.03
MESTRADO	23.92	31.30	27.01	-	22.46	-	-	-	15.33	35.46	35.85	5.49	16.85
DOCTORADO	14.16	26.13	9.96	-	14.80	-	-	-	1.87	12.46	5.66	4.40	5.47
SÃO PAULO													
GRADUACAO	32.80	12.38	18.72	30.32	41.22	-	-	-	37.92	10.03	80.57	43.74	37.04
ESPECIALIZACAO	27.45	-	0.51	49.91	35.64	-	-	-	37.65	13.42	10.90	44.28	42.36
MESTRADO	19.23	41.90	27.10	16.20	15.64	-	-	-	19.33	26.13	7.58	7.70	14.88
DOCTORADO	20.52	45.71	53.67	3.58	7.50	-	-	-	5.10	50.42	0.95	4.23	5.72
PARANÁ													
GRADUACAO	39.24	32.65	37.41	-	47.08	-	-	-	-	75.81	44.54	41.94	40.35
ESPECIALIZACAO	34.08	19.32	28.45	-	40.26	-	-	-	-	-	49.22	52.04	49.52
MESTRADO	19.18	30.19	26.53	-	9.25	-	-	-	-	20.16	5.46	5.59	8.45
DOCTORADO	7.50	17.84	7.60	-	3.41	-	-	-	-	4.03	0.78	0.43	1.67
SANTA CATARINA													
GRADUACAO	19.33	11.74	23.50	46.53	-	-	-	30.91	11.29	-	-	23.60	29.49
ESPECIALIZACAO	45.50	33.40	45.16	35.76	-	-	-	52.73	63.95	-	-	66.29	58.98
MESTRADO	26.48	40.34	26.50	13.89	-	-	-	16.36	20.06	-	-	8.85	5.63
DOCTORADO	8.69	14.51	4.84	3.82	-	-	-	-	4.70	-	-	1.26	5.90
PIO GRANDE DO SUL													
GRADUACAO	27.99	22.44	-	-	31.69	-	-	-	31.22	62.86	-	-	26.73
ESPECIALIZACAO	44.76	32.95	-	-	50.72	-	-	-	58.66	15.24	-	-	58.82
MESTRADO	19.05	28.25	-	-	14.07	-	-	-	9.67	6.19	-	-	13.55
DOCTORADO	8.21	16.36	-	-	3.52	-	-	-	0.46	15.71	-	-	0.89

2 - PESSOAL DOCENTE

2.3.B - TAXA DE DOCENTES POR GRAU DE FORMACAO, POR NATUREZA E DEPENDENCIA ADMINISTRATIVA,
SEGUNDO A UNIDADE DA FEDERACAO - 1988

(CONCLUSAO)

UNIDADE DA FEDERACAO/ GRAU DE FORMACAO	TAXA DE DOCENTES POR GRAU DE FORMACAO												
	TOTAL	UNIVERSIDADES				FEDERACOES DE ESCOLAS E FACULDADES INTEGRADAS				ESTABELECIMENTOS ISOLADOS			
		FEDERAL	ESTADU- AL	MUNICI- PAL	PARTICU- LAR	FEDERAL	ESTADU- AL	MUNICI- PAL	PARTICU- LAR	FEDERAL	ESTADU- AL	MUNICI- PAL	PARTICU- LAR
MATO GROSSO DO SUL													
GRADUACAO	34.07	35.28	-	-	-	-	-	-	39.15	-	-	-	18.75
ESPECIALIZACAO	43.49	34.49	-	-	-	-	-	-	54.47	-	-	-	67.97
MESTRADO	19.24	26.30	-	-	-	-	-	-	5.11	-	-	-	10.16
DOCTORADO	3.21	3.94	-	-	-	-	-	-	1.28	-	-	-	3.13
MATO GROSSO													
GRADUACAO	31.47	31.02	-	-	-	-	-	-	-	-	41.18	-	-
ESPECIALIZACAO	48.60	48.31	-	-	-	-	-	-	-	-	54.90	-	-
MESTRADO	18.36	19.03	-	-	-	-	-	-	-	-	3.92	-	-
DOCTORADO	1.57	1.65	-	-	-	-	-	-	-	-	-	-	-
GOIAS													
GRADUACAO	48.63	36.61	-	-	64.35	-	-	-	-	-	58.11	60.81	52.32
ESPECIALIZACAO	30.31	29.12	-	-	23.97	-	-	-	-	-	37.84	30.18	43.38
MESTRADO	15.69	24.43	-	-	9.62	-	-	-	-	-	4.05	9.01	3.64
DOCTORADO	5.37	9.83	-	-	2.05	-	-	-	-	-	-	-	0.66
DISTRITO FEDERAL													
GRADUACAO	36.58	33.75	-	-	-	-	-	-	48.11	-	-	-	22.30
ESPECIALIZACAO	24.28	-	-	-	-	-	-	-	34.99	-	-	-	60.67
MESTRADO	22.29	30.13	-	-	-	-	-	-	14.42	100.00	-	-	14.63
DOCTORADO	16.85	36.12	-	-	-	-	-	-	2.48	-	-	-	2.40

FONTE:MEC/SG/SEPLAN/SERVICO DE ESTATISTICA DA EDUCACAO E CULTURA

NOTA:A TAXA DE DOCENTES SEM GRADUACAO (0.28) ESTA INCLUIDA NA TAXA DE DOCENTES COM GRADUACAO

2 - PESSOAL DOCENTE

2.3.C - TAXA DE DOCENTES POR REGIME DE TRABALHO, POR NATUREZA E DEPENDENCIA ADMINISTRATIVA,
SEGUNDO A UNIDADE DA FEDERACAO - 1988

(CONTINUA)

UNIDADE DA FEDERACAO/ REGIME DE TRABALHO	TAXA DE DOCENTES POR REGIME DE TRABALHO												
	TOTAL	UNIVERSIDADES				FEDERACOES DE ESCOLAS E FACULDADES INTEGRADAS				ESTABELECIMENTOS ISOLADOS			
		FEDERAL	ESTADU- AL	MUNICI- PAL	PARTICU- LAR	FEDERAL	ESTADU- AL	MUNICI- PAL	PARTICU- LAR	FEDERAL	ESTADU- AL	MUNICI- PAL	PARTICU- LAR
BRASIL													
TEMPO INTEGRAL	41.13	77.03	66.62	6.59	14.22	-	-	7.27	8.41	72.45	14.16	7.70	4.33
TEMPO PARCIAL	58.87	22.97	33.38	93.41	85.78	-	-	92.73	91.59	27.55	85.84	92.30	95.67
RONDONIA													
TEMPO INTEGRAL	45.69	49.07	-	-	-	-	-	-	-	-	-	-	-
TEMPO PARCIAL	54.31	50.93	-	-	-	-	-	-	-	-	-	-	100.00
ACRE													
TEMPO INTEGRAL	91.30	91.30	-	-	-	-	-	-	-	-	-	-	-
TEMPO PARCIAL	8.70	8.70	-	-	-	-	-	-	-	-	-	-	-
AMAZONIAS													
TEMPO INTEGRAL	71.92	82.47	-	-	-	-	-	-	-	69.57	27.97	-	-
TEMPO PARCIAL	28.08	17.53	-	-	-	-	-	-	-	30.43	72.03	-	100.00
PARA'													
TEMPO INTEGRAL	55.48	78.11	-	-	-	-	-	-	3.33	89.57	28.32	-	-
TEMPO PARCIAL	44.52	21.89	-	-	-	-	-	-	96.67	10.43	71.68	-	100.00
MARANHAO													
TEMPO INTEGRAL	68.92	77.24	53.53	-	-	-	-	-	-	-	-	-	-
TEMPO PARCIAL	31.08	22.76	46.47	-	-	-	-	-	-	-	-	-	-
PIAUI													
TEMPO INTEGRAL	50.84	49.37	-	-	-	-	-	-	-	-	85.71	-	-
TEMPO PARCIAL	49.16	50.63	-	-	-	-	-	-	-	-	14.29	-	100.00
CEARA													
TEMPO INTEGRAL	54.89	82.78	50.79	-	16.26	-	-	-	-	-	-	-	-
TEMPO PARCIAL	45.11	17.22	49.21	-	83.74	-	-	-	-	-	100.00	-	100.00
RIO GRANDE DO NORTE													
TEMPO INTEGRAL	81.88	89.37	-	-	-	-	-	-	-	95.89	38.60	-	5.88
TEMPO PARCIAL	18.12	10.63	-	-	-	-	-	-	-	4.11	61.40	-	94.12
PAPAIBA													
TEMPO INTEGRAL	79.18	87.22	84.31	-	-	-	-	-	-	-	-	-	-
TEMPO PARCIAL	20.82	12.78	15.69	-	-	-	-	-	-	-	-	100.00	100.00

2 - PESSOAL DOCENTE

2.3.C - TAXA DE DOCENTES POR REGIME DE TRABALHO, POR NATUREZA E DEPENDENCIA ADMINISTRATIVA, SEGUNDO A UNIDADE DA FEDERACAO - 1988

(CONTINUA)

UNIDADE DA FEDERACAO/ REGIME DE TRABALHO	TAXA DE DOCENTES POR REGIME DE TRABALHO												
	TOTAL	UNIVERSIDADES				FEDERACOES DE ESCOLAS E FACULDADES INTEGRADAS				ESTABELECIMENTOS ISOLADOS			
		FEDERAL	ESTADU- PAL	MUNICI- PAL	PARTICU- LAR	FEDERAL	ESTADU- PAL	MUNICI- PAL	PARTICU- LAR	FEDERAL	ESTADU- PAL	MUNICI- PAL	PARTICU- LAR
PERNAMBUCO													
TEMPO INTEGRAL	42.98	72.38	-	-	5.61	-	-	-	-	-	27.29	17.68	2.55
TEMPO PARCIAL	57.02	27.62	-	-	94.39	-	-	-	-	-	72.71	82.32	97.45
ALAGOAS													
TEMPO INTEGRAL	48.09	72.96	-	-	-	-	-	-	3.53	-	4.72	-	-
TEMPO PARCIAL	51.91	27.04	-	-	-	-	-	-	96.47	-	95.28	100.00	100.00
SERGIPE													
TEMPO INTEGRAL	51.27	70.54	-	-	-	-	-	-	2.00	-	-	-	-
TEMPO PARCIAL	48.73	29.46	-	-	-	-	-	-	98.00	-	-	-	100.00
BAHIA													
TEMPO INTEGRAL	45.56	69.74	49.78	-	-	-	-	-	30.83	39.77	-	-	0.82
TEMPO PARCIAL	54.44	30.26	50.22	-	100.00	-	-	-	69.17	60.23	-	-	99.18
MINAS GERAIS													
TEMPO INTEGRAL	44.80	82.09	-	-	11.44	-	-	-	0.75	79.09	8.21	6.25	9.87
TEMPO PARCIAL	55.20	17.91	-	-	88.56	-	-	-	99.25	20.91	91.79	93.75	90.13
ESPIRITO SANTO													
TEMPO INTEGRAL	56.82	83.55	-	-	-	-	-	-	-	-	47.46	-	-
TEMPO PARCIAL	43.18	16.45	-	-	-	-	-	-	-	-	52.54	100.00	100.00
RIO DE JANEIRO													
TEMPO INTEGRAL	35.85	74.39	39.97	-	18.39	-	-	-	6.02	60.70	-	-	3.32
TEMPO PARCIAL	64.15	25.61	60.03	-	81.61	-	-	-	93.98	39.30	100.00	100.00	96.68
SÃO PAULO													
TEMPO INTEGRAL	29.82	97.38	76.28	1.13	15.01	-	-	-	10.05	91.53	4.03	4.17	3.49
TEMPO PARCIAL	70.18	2.62	23.72	98.87	84.99	-	-	-	89.95	8.47	95.97	95.83	96.51
PARANA													
TEMPO INTEGRAL	41.54	73.91	66.67	-	6.82	-	-	-	-	30.65	0.78	19.14	0.88
TEMPO PARCIAL	58.46	26.09	33.33	-	93.18	-	-	-	-	69.35	99.22	80.86	99.12
SANTA CATARINA													
TEMPO INTEGRAL	41.81	66.13	52.53	16.67	-	-	-	7.27	33.23	-	-	5.48	5.63
TEMPO PARCIAL	58.19	33.87	47.47	83.33	-	-	-	92.73	66.77	-	-	94.52	94.37

2 - PESSOAL DOCENTE

2.3.C - TAXA DE DOCENTES POR REGIME DE TRABALHO, POR NATUREZA E DEPENDENCIA ADMINISTRATIVA,
SEGUNDO A UNIDADE DA FEDERACAO - 1988

(CONCLUSAO)

UNIDADE DA FEDERACAO/ REGIME DE TRABALHO	TAXA DE DOCENTES POR REGIME DE TRABALHO												
	TOTAL	UNIVERSIDADES				FEDERACOES DE ESCOLAS E FACULDADES INTEGRADAS				ESTABELECIMENTOS ISOLADOS			
		FEDERAL	ESTADU- AL	MUNICI- PAL	PARTICU- LAR	FEDERAL	ESTADU- AL	MUNICI- PAL	PARTICU- LAR	FEDERAL	ESTADU- AL	MUNICI- PAL	PARTICU- LAR
RIO GRANDE DO SUL													
TEMPO INTEGRAL	36.15	75.48	-	-	10.83	-	-	-	12.52	31.43	-	-	4.69
TEMPO PARCIAL	63.85	24.52	-	-	89.17	-	-	-	87.48	68.57	-	-	95.31
MATO GROSSO DO SUL													
TEMPO INTEGRAL	49.30	73.39	-	-	-	-	-	-	10.21	-	-	-	1.56
TEMPO PARCIAL	50.70	26.61	-	-	-	-	-	-	89.79	-	-	-	98.44
MATO GROSSO													
TEMPO INTEGRAL	87.50	90.48	-	-	-	-	-	-	-	-	23.53	-	-
TEMPO PARCIAL	12.50	9.52	-	-	-	-	-	-	-	-	76.47	-	-
GOIAS													
TEMPO INTEGRAL	47.30	73.00	-	-	37.38	-	-	-	-	-	12.16	-	16.23
TEMPO PARCIAL	52.70	27.00	-	-	62.62	-	-	-	-	-	87.84	100.00	83.77
DISTRITO FEDERAL													
TEMPO INTEGRAL	34.10	79.36	-	-	-	-	-	-	0.24	-	-	-	-
TEMPO PARCIAL	65.90	20.64	-	-	-	-	-	-	99.76	100.00	-	-	100.00

FONTE: MEC/SG/SEPLAN/SERVICO DE ESTATISTICA DA EDUCACAO E CULTURA

2. PESSOAL DOCENTE

2.4 - NUMERO DE FUNCOES DOCENTES DO PESSOAL EM EXERCICIO EM 30/04/88, POR GRAU DE FORMACAO E REGIME DE TRABALHO, SEGUNDO AS INSTITUICOES FEDERAIS - BRASIL - 1988

(CONTINUA)

INSTITUICOES FEDERAIS	FUNCOES DOCENTES DO PESSOAL EM EXERCICIO EM 30/04/88							
	TOTAL	GRAU DE FORMACAO					REGIME DE TRABALHO	
		SEM GRADUACAO	GRADUACAO	ESPECIA-LIZACAO	MESTRADO	DOCTORADO	TEMPO PARCIAL	TEMPO INTEGRAL
TOTAL	44548	149	12739	11294	13174	7192	10349	34199
UNIVERSIDADE FEDERAL DE RONDONIA	108	-	95	1	12	-	55	53
UNIVERSIDADE FEDERAL DE ACRE	253	-	89	78	84	2	22	231
UNIVERSIDADE DO AMAZONAS	713	2	208	258	204	41	125	588
ESCOLA DE ENFERMAGEM DE MANAUS	46	-	6	28	9	3	14	32
UNIVERSIDADE FEDERAL DO PARA	1302	-	246	602	323	131	285	1017
FACULDADE DE CIENCIAS AGRARIAS DO PARA	115	-	27	15	60	13	12	103
UNIVERSIDADE FEDERAL DO MARANHAO	760	-	132	396	205	27	173	587
UNIVERSIDADE FEDERAL DO PIAUI	1037	-	412	345	251	29	525	512
UNIVERSIDADE FEDERAL DO CEARA	1347	-	449	211	457	230	232	1115
UNIV FEDERAL DO RIO GRANDE DO NORTE	1796	46	1085	89	478	98	191	1605
ESCOLA SUP DE AGRICULTURA DE MOSSORO	73	-	4	13	49	7	3	70
UNIVERSIDADE FEDERAL DA PARAIBA	2738	-	642	885	887	324	350	2388
UNIVERSIDADE FEDERAL DE PERNAMBUCO	1894	-	613	356	575	350	542	1352
UNIVERSIDADE FEDERAL RURAL DE PERNAMBUCO	434	-	155	78	148	53	101	333
UNIVERSIDADE FEDERAL DE ALAGOAS	895	-	371	330	167	27	242	653
UNIVERSIDADE FEDERAL DE SERGIPE	482	-	132	176	141	33	142	340
UNIVERSIDADE FEDERAL DA BAHIA	2009	-	681	411	651	266	608	1401
CENTRO DE EDUCACAO TECNOLOGICA DA BAHIA	88	-	79	-	8	1	53	35
UNIVERSIDADE FEDERAL DE OURO PRETO	287	-	113	67	64	43	49	238
UNIVERSIDADE FEDERAL DE MINAS GERAIS	2527	-	536	754	702	535	629	1898
CENTRO FED EDUC TECNOLOGICA MINAS GERAIS	92	-	23	52	15	2	58	34
UNIVERSIDADE FEDERAL DE VICOSA	612	4	136	16	264	192	12	600
FUND ENSINO SUPERIOR DE SAO JOAO DEL REI	160	-	66	68	23	3	53	107
UNIVERSIDADE FEDERAL DE JUIZ DE FORA	742	-	196	334	152	60	164	578
ESC SUPERIOR DE AGRICULTURA DE LAVRAS	172	-	13	15	88	56	3	169
ESC DE FARMACIA E ODONTOLOGIA DE ALFENAS	107	-	12	38	43	14	4	103
ESCOLA FEDERAL DE ENGENHARIA DE ITAJUBA	129	-	47	-	50	32	16	113
UNIVERSIDADE FEDERAL DE UBERLANDIA	884	-	559	-	252	73	51	833
FAC DE MEDICINA DO TRIANGULO MINEIRO	106	-	9	73	12	12	27	79
FAC FEDERAL DE ODONTOLOGIA DE DIAMANTINA	47	-	25	8	14	-	9	38
UNIVERSIDADE FEDERAL DO ESPIRITO SANTO	1058	-	248	374	326	110	174	884
UNIVERSIDADE FEDERAL FLUMINENSE	2680	-	677	799	742	462	725	1955
UNIV FEDERAL RURAL DO RIO DE JANEIRO	477	-	102	87	194	94	61	416
ESCOLA NACIONAL DE CIENCIAS ESTATISTICAS	35	-	7	5	14	9	17	18
UNIVERSIDADE FEDERAL DO RIO DE JANEIRO	3576	-	769	241	1282	1284	770	2806
CENTRO FED ED TEC CELSO S DA FONSECA-RJ	102	-	66	15	20	1	51	51

2. PESSOAL DOCENTE

2.4 - NUMERO DE FUNCOES DOCENTES DO PESSOAL EM EXERCICIO EM 30/04/88, POR GRAU DE FORMACAO E REGIME DE TRABALHO, SEGUNDO AS INSTITUICOES FEDERAIS - BRASIL - 1988

(CONCLUSÃO)

INSTITUICOES FEDERAIS	FUNCOES DOCENTES DO PESSOAL EM EXERCICIO EM 30/04/88							
	TOTAL	GRAU DE FORMACAO					REGIME DE TRABALHO	
		SEM GRADUACAO	GRADUACAO	ESPECIA-LIZACAO	MESTRADO	DOUTORADO	TEMPO PARCIAL	TEMPO INTEGRAL
INSTITUTO MILITAR DE ENGENHARIA	176	-	70	-	77	29	55	121
UNIVERSIDADE DO RIO DE JANEIRO	557	-	129	299	64	65	311	246
ESCOLA PAULISTA DE MEDICINA	550	-	45	95	120	290	55	495
UNIVERSIDADE FEDERAL DE SAO CARLOS	420	-	52	-	176	192	11	409
INSTITUTO TECNOLOGICO DA AERONAUTICA	158	-	26	-	65	67	5	153
UNIVERSIDADE FEDERAL DO PARANA	1951	3	634	377	589	348	509	1442
CENTRO FED EDUC TECNOLOGICA DO PARANA	124	94	-	-	25	5	86	38
UNIVERSIDADE FEDERAL DE SANTA CATARINA	1916	-	225	640	773	278	649	1267
UNIV FEDERAL DO RIO GRANDE DO SUL	2194	-	510	551	634	499	869	1325
FAC FED CIENCIAS MEDICAS DE PORTO ALEGRE	210	-	132	32	13	33	144	66
UNIVERSIDADE DO RIO GRANDE	453	-	98	224	103	28	49	404
UNIVERSIDADE FEDERAL DE PELOTAS	748	-	120	330	203	95	122	626
UNIVERSIDADE FEDERAL DE SANTA MARIA	1160	-	294	396	347	123	77	1083
UNIV FEDERAL DO MATO GROSSO DO SUL	635	-	224	219	167	25	169	466
UNIVERSIDADE FEDERAL DE MATO GROSSO	1093	-	339	528	208	18	104	989
UNIVERSIDADE FEDERAL DE GOIAS	1322	-	484	385	323	130	357	965
UNIVERSIDADE DE BRASILIA	969	-	327	-	292	350	200	769
INSTITUTO RIO BRANCO	29	-	-	-	29	-	29	-

FONTE: MEC/SG/SEPLAN/SERVICO DE ESTATISTICA DA EDUCACAO E CULTURA
 UNIDADES: 1 - O MESMO PROFESSOR PODE EXERCER MAIS DE UMA FUNCAO DOCENTE
 2 - INCLUI OS DOCENTES DE POS-GRADUACAO

2. PESSOAL DOCENTE

2.5 - NUMERO DE FUNCOES DOCENTES DO PESSOAL EM EXERCICIO EM 30/04/88, POR GRAU DE FORMACAO E REGIME DE TRABALHO, SEGUNDO AS UNIVERSIDADES NAO FEDERAIS - BRASIL - 1988

(CONTINUA)

UNIVERSIDADES NAO FEDERAIS		FUNCOES DOCENTES DO PESSOAL EM EXERCICIO EM 30/04/88							
		TOTAL	GRAU DE FORMACAO					REGIME DE TRABALHO	
			SEM GRADUACAO	GRADUACAO	ESPECIALIZACAO	MESTRADO	DOCTORADO	TEMPO PARCIAL	TEMPO INTEGRAL
TOTAL	37702	1	13454	9744	7512	6991	23159	14543	
UNIVERSIDADE ESTADUAL DO MARANHAO	411	-	229	128	50	4	191	220	
UNIVERSIDADE ESTADUAL DO CEARA	935	-	526	285	93	31	418	517	
UNIVERSIDADE DE FORTALEZA	658	-	281	295	69	13	551	107	
UNIVERSIDADE REGIONAL DO CARIRI	83	-	18	65	-	-	83	-	
UNIVERSIDADE ESTADUAL DA PARAIBA	497	-	186	270	40	1	78	419	
UNIVERSIDADE CATOLICA DE PERNAMBUCO	553	-	305	153	81	14	522	31	
UNIVERSIDADE DO ESTADO DA BAHIA	322	-	97	174	48	3	130	192	
UNIVERSIDADE CATOLICA DO SALVADOR	615	-	245	270	83	17	615	-	
UNIV ESTADUAL DE FEIRA DE SANTANA	311	-	113	125	70	3	54	257	
UNIV ESTADUAL DO SUDOESTE DA BAHIA	269	-	65	182	20	2	269	-	
UNIVERSIDADE CATOLICA DE MINAS GERAIS	813	-	284	329	176	24	720	93	
UNIVERSIDADE CATOLICA DE PETROPOLIS	273	-	145	73	46	9	232	41	
UNIVERSIDADE GAMA FILHO	1364	-	1024	93	195	52	1324	40	
UNIVERSIDADE SANTA URSULA	593	-	264	111	167	51	580	13	
PONTIF UNIV CATOLICA DO RIO DE JANEIRO	837	-	214	-	281	342	367	470	
UNIVERSIDADE DO ESTADO DO RIO DE JANEIRO	2229	-	973	432	602	222	1338	891	
UNIVERSIDADE MACKENZIE	669	-	259	232	131	47	669	-	
UNIVERSIDADE SAO PAULO	5000	-	690	-	1174	3136	1641	3359	
UNIV EST PAULISTA JULIO MESQUITA FILHO	2677	-	752	49	856	1020	282	2395	
UNIV SANTA CECILIA DOS BANDEIRANTES	462	-	136	259	49	18	277	185	
UNIVERSIDADE CATOLICA DE SANTOS	406	-	258	81	51	16	395	11	
UNIVERSIDADE DE GUARULHOS	302	-	123	140	28	11	284	18	
UNIVERSIDADE DE MOGI DAS CRUZES	833	-	411	367	34	21	833	-	
UNIVERSIDADE BRAZ CUBAS	431	-	6	347	57	21	365	66	
PONTIF UNIV CATOLICA DE SAO PAULO	1491	-	904	-	334	253	1058	433	
UNIVERSIDADE DE MARILIA	211	-	44	152	9	6	191	20	
UNIVERSIDADE DO SAGRADO CORACAO	149	-	27	60	48	14	113	36	
UNIVERSIDADE DO OESTE PAULISTA	353	-	21	243	67	22	303	50	
UNIVERSIDADE DE RIBEIRAO PRETO	281	-	-	92	125	64	153	128	
PONTIF UNIV CATOLICA DE CAMPINAS	1317	-	680	376	193	68	1186	131	
UNIVERSIDADE ESTADUAL DE CAMPINAS	1975	-	365	-	586	1024	366	1609	
UNIVERSIDADE METODISTA DE PIRACICABA	397	-	123	202	59	13	309	88	
UNIVERSIDADE SAO FRANCISCO	632	-	278	277	56	21	607	25	
UNIVERSIDADE DE TAUBATE	531	-	161	265	86	19	525	6	
UNIVERSIDADE CATOLICA DO PARANA	616	-	290	248	57	21	574	42	
UNIVERSIDADE ESTADUAL DE PONTA GROSSA	485	-	223	198	52	12	286	199	

2. PESSOAL DOCENTE

2.5 - NUMERO DE FUNCOES DOCENTES DO PESSOAL EM EXERCICIO EM 30/04/88, POR GRAU DE FORMACAO E REGIME DE TRABALHO, SEGUNDO AS UNIVERSIDADES NAO FEDERAIS - BRASIL - 1988

(CONCLUSÃO)

UNIVERSIDADES NAO FEDERAIS	FUNCOES DOCENTES DO PESSOAL EM EXERCICIO EM 30/04/88							
	TOTAL	GRAU DE FORMACAO					REGIME DE TRABALHO	
		SEM GRADUACAO	GRADUACAO	ESPECIALIZACAO	MESTRADO	DOCTORADO	TEMPO PARCIAL	TEMPO INTEGRAL
UNIVERSIDADE ESTADUAL DE LONDRINA	1151	-	471	238	310	132	354	797
UNIVERSIDADE ESTADUAL DE MARINGA	863	-	241	275	301	46	193	670
UNIV P/ DESENV DO EST DE SANTA CATARINA	434	-	102	196	115	21	206	228
UNIVERSIDADE REGIONAL DE BLUMENAU	288	-	134	103	40	11	240	48
UNIVERSIDADE DE CAXIAS DO SUL	542	-	193	267	74	8	499	43
UNIVERSIDADE DO VALE DO RIO DOS SINOS	757	-	283	339	112	23	690	67
PONTIF UNIV CATOLICA RIO GRANDE DO SUL	1778	-	493	888	303	94	1649	129
UNIVERSIDADE CATOLICA DE PELOTAS	340	-	127	180	19	14	312	28
UNIVERSIDADE DE PASSO FUNDO	503	-	172	280	49	2	444	59
UNIVERSIDADE DE IJUI	200	-	74	86	38	2	98	102
UNIVERSIDADE LUTERANA DO BRASIL	231	1	36	167	17	10	188	43
UNIVERSIDADE CATOLICA DE GOIAS	634	-	408	152	61	13	397	237

FOHTE: MEC/SG/SEPLAN/SERVICO DE ESTATISTICA DA EDUCACAO E CULTURA

NOTAS: 1 - O MESMO PROFESSOR PODE EXERCER MAIS DE UMA FUNCAO DOCENTE

2 - INCLUI OS DOCENTES DE POS-GRADUACAO

A
L
J
U
N
A
D
D
O

3

3. ALUNADO

3.1 - MATRICULA EM 30/04/88, POR NATUREZA E DEPENDENCIA ADMINISTRATIVA, SEGUNDO A UNIDADE DA FEDERACAO - 1988

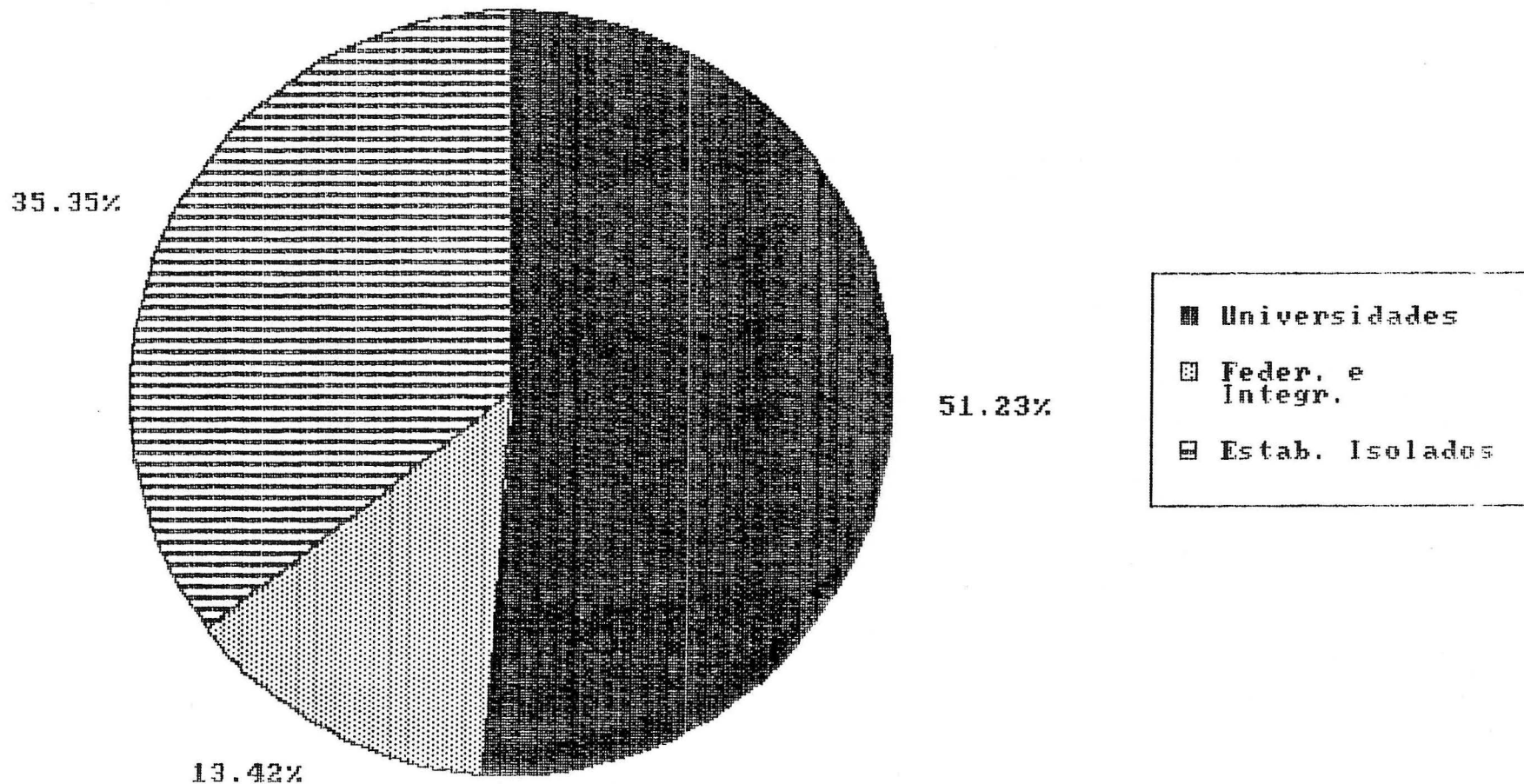
UNIDADE DA FEDERACAO	MATRICULA EM 30/04/88															
	TOTAL GERAL	UNIVERSIDADES					FEDERACOES DE ESCOLAS E FACULDADES INTEGRADAS				ESTABELECIMENTOS ISOLADOS					
		TOTAL	DEPENDENCIA ADMINISTRATIVA				TOTAL	DEPENDENCIA ADMINISTRATIVA			TOTAL	DEPENDENCIA ADMINISTRATIVA				
			FEDE- RAL	ESTA- DUAL	MUNI- CIPAL	PARTI- CULAR		FEDE- RAL	ESTA- DUAL	MUNI- CIPAL		PARTI- CULAR	FEDE- RAL	ESTA- DUAL	MUNI- CIPAL	PARTI- CULAR
BRASIL	1503560	770240	304465	129785	17178	318812	201744	-	-	965	200779	531576	13366	60951	58641	398613
RONDONIA	1492	1332	1332	-	-	-	-	-	-	-	-	160	-	-	-	160
ACRE	1988	1988	1988	-	-	-	-	-	-	-	-	-	-	-	-	-
AMAZONAS	8948	7306	7306	-	-	-	-	-	-	-	-	1642	162	659	-	821
RODRIMA (*)	-	-	-	-	-	-	-	-	-	-	-	-	-	-	-	-
PARA	26970	14092	14092	-	-	-	9294	-	-	-	9294	3584	772	2315	-	497
MARANHAO	8673	8673	6443	2230	-	-	-	-	-	-	-	-	-	-	-	-
PIAUI	9807	8766	8766	-	-	-	-	-	-	-	-	1041	-	674	-	367
CEARA	40854	38291	13261	12833	-	12197	-	-	-	-	-	2563	-	2246	-	317
RIO GRANDE DO NORTE	19998	15372	15372	-	-	-	-	-	-	-	-	4626	312	2750	-	1564
PARAIBA	33450	25990	17758	8232	-	-	-	-	-	-	-	7460	-	-	1568	5892
PERNAMBUCO	71670	31666	17124	-	-	14542	-	-	-	-	-	40004	-	11294	10537	18173
ALAGOAS	13266	6536	6536	-	-	-	4765	-	-	-	4765	1965	-	430	809	726
SERGIPE	9010	5523	5523	-	-	-	2497	-	-	-	2497	990	-	-	-	990
BAHIA	45990	36189	16091	8389	-	11709	3059	-	-	-	3059	6742	870	-	-	5872
MINAS GERAIS	136436	47715	34335	-	-	13380	3973	-	-	-	3973	84748	6529	11720	4121	62378
ESPIRITO SANTO	17873	9043	9043	-	-	-	-	-	-	-	-	8830	-	179	1335	7316
RIO DE JANEIRO	216666	95191	40081	15651	-	39459	55012	-	-	-	55012	66463	1454	838	724	63447
SAO PAULO	474487	204141	2438	54768	11539	135396	82053	-	-	-	82053	188293	1658	4756	16008	165871
PARANA	96448	46652	13835	24268	-	8549	-	-	-	-	-	49796	1014	18553	9363	20866
SANTA CATARINA	42193	21076	12023	3414	5639	-	4927	-	-	965	3962	16190	-	-	9944	6246
RIO GRANDE DO SUL	142656	105483	34250	-	-	71233	15978	-	-	-	15978	21195	557	-	-	20638
MATO GROSSO DO SUL	11821	4912	4912	-	-	-	4616	-	-	-	-	2293	-	-	-	2293
MATO GROSSO	6727	6277	6277	-	-	-	-	-	-	-	-	450	-	450	-	-
GOIAS	33962	19609	7262	-	-	12347	-	-	-	-	-	14353	-	4087	4232	6034
DISTRITO FEDERAL	32175	8417	8417	-	-	-	15570	-	-	-	15570	8188	38	-	-	8150

FONTE: MEC/SG/SEPLAN/SERVICO DE ESTATISTICA DA EDUCACAO E CULTURA

NOTA: 59 ALUNOS COMPUTADOS EM MG PERTENCEM AO CAMPUS AVANÇADO DA UFJF EM TEFE (AM)

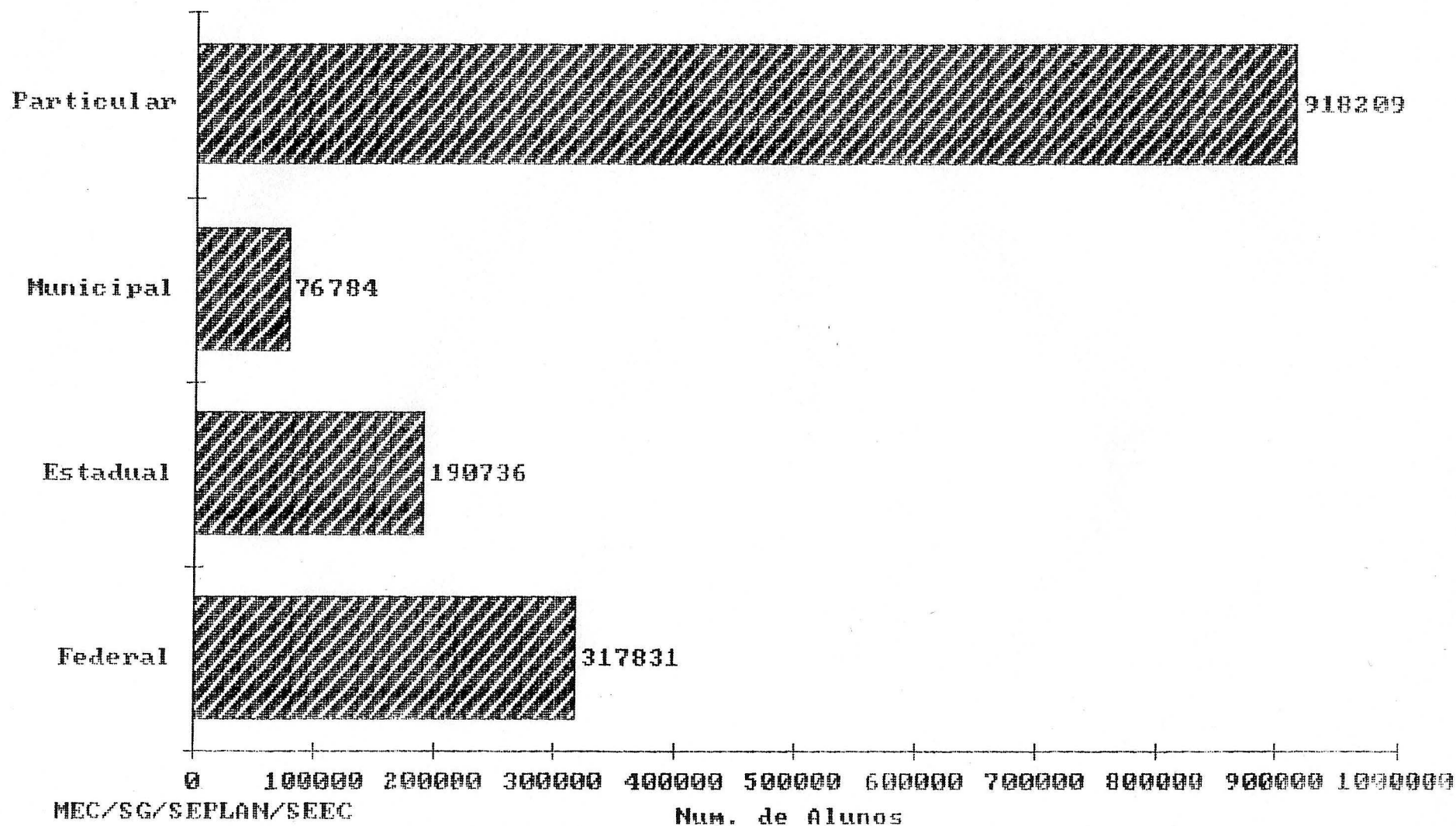
(*) INICIOU FUNCIONAMENTO NO 2. SEMESTRE DE 1988.

3.1.A - Distribuicao percentual do numero de matriculas por natureza - Brasil - 1988



MEC/SG/SEPLAN/SEEC

3.1.B - Numero de matriculas por dependencia administrativa
- Brasil - 1988



3 - ALUNADO

3.1.C - RELACAO ALUNO/DOCENTE POR NATUREZA E DEPENDENCIA ADMINISTRATIVA,
SEGUNDO A UNIDADE DA FEDERACAO - 1988

UNIDADE DA FEDERACAO	RELACAO ALUNO/DOCENTE												
	TOTAL	UNIVERSIDADES				FEDERACOES DE ESCOLAS E FACULDADES INTEGRADAS				ESTABELECIMENTOS ISOLADOS			
		FEDERAL	ESTADU- AL	MUNICI- PAL	PARTICU- LAR	FEDERAL	ESTADU- AL	MUNICI- PAL	PARTICU- LAR	FEDERAL	ESTADU- AL	MUNICI- PAL	PARTICU- LAR
BRASIL	11.99	7.24	7.36	20.97	16.57	-	-	17.55	17.80	5.31	14.90	18.13	16.27
RONDONIA	12.86	12.33	-	-	-	-	-	-	-	-	-	-	20.00
ACRE	7.86	7.86	-	-	-	-	-	-	-	-	-	-	-
AMAZONAS	9.85	10.25	-	-	-	-	-	-	-	3.52	5.58	-	26.48
PARA	12.33	10.82	-	-	-	-	-	-	20.65	6.71	8.30	-	11.83
MARANHAO	7.41	8.48	5.43	-	-	-	-	-	-	-	-	-	-
PIAUI	8.72	8.45	-	-	-	-	-	-	-	-	9.63	-	20.39
CEARA	12.90	9.84	12.61	-	18.54	-	-	-	-	-	17.83	-	-
RIO GRANDE DO NORTE	9.29	8.56	-	-	-	-	-	-	-	4.27	12.79	-	23.00
PARAIBA	9.44	6.49	16.56	-	-	-	-	-	-	-	-	29.53	22.93
PERNAMBUCO	15.65	7.36	-	-	26.30	-	-	-	-	-	18.45	27.80	25.70
ALAGOAS	9.54	7.30	-	-	-	-	-	-	15.27	-	4.06	17.59	22.69
SERGIPE	13.47	11.46	-	-	-	-	-	-	16.65	-	-	-	26.76
BAHIA	10.86	8.01	9.30	-	19.04	-	-	-	23.00	9.89	-	-	12.01
MINAS GERAIS	11.44	6.80	-	-	16.46	-	-	-	9.96	8.03	16.03	17.17	16.08
ESPIRITO SANTO	11.14	8.55	-	-	-	-	-	-	-	-	3.03	14.51	18.47
RIO DE JANEIRO	10.48	5.50	7.02	-	12.87	-	-	-	16.91	4.65	-	7.96	14.53
SAO PAULO	13.54	5.80	5.67	21.73	17.07	-	-	-	20.02	2.34	11.27	17.12	16.06
PARANA	12.15	7.09	9.71	-	13.88	-	-	-	-	8.18	18.08	20.14	16.64
SANTA CATARINA	10.30	6.28	7.87	19.58	-	-	-	17.55	12.42	-	-	13.97	16.75
RIO GRANDE DO SUL	12.36	7.52	-	-	16.37	-	-	-	14.71	2.65	-	-	15.37
MAIO GROSSO DO SUL	11.84	7.74	-	-	-	-	-	-	19.64	-	-	-	17.91
MAIO GROSSO	5.88	5.74	-	-	-	-	-	-	-	-	8.82	-	-
GOIAS	12.57	5.49	-	-	19.47	-	-	-	-	-	18.41	19.06	19.98
DISTRITO FEDERAL	14.23	8.69	-	-	-	-	-	-	18.40	1.31	-	-	19.54

FONTE: MEC/SG/SEPLAN/SERVICO DE ESTATISTICA DA EDUCACAO E CULTURA

3. ALUNADO

3.2 - CONCLUSAO POR NATUREZA E DEPENDENCIA ADMINISTRATIVA, SEGUNDO A UNIDADE DA FEDERACAO - 1987

UNIDADE DA FEDERACAO	CONCLUSAO																
	TOTAL	UNIVERSIDADES						FEDERACOES DE ESCOLAS E FACULDADES INTEGRADAS				ESTABELECIMENTOS ISOLADOS					
		GERAL	TOTAL	DEPENDENCIA ADMINISTRATIVA				TOTAL	DEPENDENCIA ADMINISTRATIVA			TOTAL	DEPENDENCIA ADMINISTRATIVA				
				FEDE- RAL	ESTA- DUAL	MUNI- CIPAL	PARTI- CULAR		FEDE- RAL	ESTA- DUAL	MUNI- CIPAL		PARTI- CULAR	FEDE- RAL	ESTA- DUAL	MUNI- CIPAL	PARTI- CULAR
BRASIL	224809	101437	37711	16597	2320	44809	32570	-	-	165	32405	90802	2284	8442	9445	70631	
RONDONIA	219	219	219	-	-	-	-	-	-	-	-	-	-	-	-	-	
ACRE	211	211	211	-	-	-	-	-	-	-	-	-	-	-	-	-	
AMAZONAS	1042	982	982	-	-	-	-	-	-	-	-	60	22	38	-	-	
RORAIMA (*)	-	-	-	-	-	-	-	-	-	-	-	-	-	-	-	-	
PARA MARANHAO	3551	1829	1829	-	-	-	1300	-	-	-	1300	422	167	255	-	-	
PIAUÍ	893	893	664	229	-	-	-	-	-	-	-	-	-	-	-	-	
CEARA	403	403	403	-	-	-	-	-	-	-	-	-	-	-	-	-	
RIO GRANDE DO NORTE	5782	5303	1826	1819	-	1658	-	-	-	-	-	479	-	442	-	37	
PARAIBA	2287	1464	1464	-	-	-	-	-	-	-	-	823	101	509	-	213	
PERNAMBUCO	4703	3296	2244	1052	-	-	-	-	-	-	-	1407	-	-	297	1110	
ALAGOAS	9111	3594	1975	-	-	1619	-	-	-	-	-	5517	-	1150	1474	2893	
SERGIPE	2480	765	765	-	-	-	996	-	-	-	996	719	-	60	327	332	
BAHIA	1136	692	692	-	-	-	223	-	-	-	223	221	-	-	-	221	
MINAS GERAIS	4534	3255	1105	647	-	1503	302	-	-	-	302	977	101	-	-	876	
ESPIRITO SANTO	24135	7737	5750	-	-	1987	772	-	-	-	772	15626	1073	2162	747	11644	
RIO DE JANEIRO	2672	1153	1153	-	-	-	-	-	-	-	-	1519	-	26	263	1230	
SAO PAULO	30200	11452	4414	1996	-	5042	7938	-	-	-	7938	10810	192	106	199	10313	
PARANÁ	77557	29501	335	7014	1651	20501	13623	-	-	-	13623	34433	348	694	2790	30601	
SANTA CATARINA	15285	6636	1901	3349	-	1386	-	-	-	-	-	8649	143	2657	1462	4387	
RIO GRANDE DO SUL	5931	2434	1274	491	669	-	1025	-	-	165	860	2472	-	-	1640	832	
MAIO GROSSO DO SUL	20552	14151	4435	-	-	9716	2609	-	-	-	2609	3792	107	-	-	3685	
MAIO GROSSO	1793	675	675	-	-	-	880	-	-	-	880	238	-	-	-	238	
GOIAS	1022	967	967	-	-	-	-	-	-	-	-	55	-	55	-	-	
DISTRITO FEDERAL	4027	2714	1317	-	-	1397	-	-	-	-	-	1313	-	288	246	779	
	5283	1111	1111	-	-	-	2902	-	-	-	2902	1270	30	-	-	1240	

FONTE: MEC/SQ/SEPLAN/SERVICO DE ESTATISTICA DA EDUCACAO E CULTURA

NOTA: 117 CONCLUINTE COMPUTADOS EM MG PERTENCEN AO CAMPUS AVANÇADO DA UFJF EM TEFE (AM)

(*) INICIOU FUNCIONAMENTO NO 2. SEMESTRE DE 1988.

3. ALUNADO

3.3 - CONCLUSÃO EM 1987 E MATRÍCULA EM 30/04/88, POR ÁREA DE CONHECIMENTO E CICLO BÁSICO, SEGUNDO A UNIDADE DA FEDERAÇÃO - 1988

(CONTINUA)

UNIDADE DA FEDERAÇÃO	TOTAL GERAL		ÁREA DE CONHECIMENTO							
			CIÊNCIAS EXATAS E DA TERRA		CIÊNCIAS BIOLÓGICAS		ENGENHARIA E TECNOLOGIA		CIÊNCIAS DA SAÚDE	
	CONCLUSÃO EM 1987	MATRÍCULA EM 30/04/88	CONCLUSÃO EM 1987	MATRÍCULA EM 30/04/88	CONCLUSÃO EM 1987	MATRÍCULA EM 30/04/88	CONCLUSÃO EM 1987	MATRÍCULA EM 30/04/88	CONCLUSÃO EM 1987	MATRÍCULA EM 30/04/88
BRASIL	224809	1503560	19147	133929	3058	20618	16264	145914	29060	172038
RONDONIA	219	1492	23	161	-	-	-	-	20	122
ACRE	211	1988	29	277	-	-	25	184	9	103
AMAZONAS	1159	9007	57	809	53	134	93	1187	184	1165
RORAIMA (*)	-	-	-	-	-	-	-	-	-	-
PARÁ	3551	26970	146	1827	44	431	242	3036	672	4334
MARANHÃO	893	8673	40	673	12	103	103	1246	156	1116
PIAUI	403	9807	27	1103	-	-	24	428	69	1561
CEARÁ	5782	40854	423	3214	28	230	368	3796	801	4997
RIO GRANDE DO NORTE	2287	19998	94	1509	45	328	92	1436	349	2420
PARAÍBA	4703	33450	202	2317	35	480	280	3443	941	4763
PERNAMBUCO	9111	71670	895	9379	300	1738	439	5667	778	4941
ALAGOAS	2480	13266	165	805	-	-	65	622	276	2064
SERGIPE	1136	9010	28	395	22	141	90	713	186	1153
BAHIA	4534	45990	370	4051	60	868	382	3958	571	5539
MINAS GERAIS	24018	136377	1828	10302	292	1276	2111	17118	3019	15838
ESPIRITO SANTO	2672	17873	66	656	15	209	146	1291	450	2799
RIO DE JANEIRO	30200	216666	1960	15307	621	4990	2452	23490	4526	30469
SÃO PAULO	77557	474487	7884	49006	1013	5575	6476	52950	9408	50395
PARANÁ	15285	96448	1383	9296	195	1154	697	5202	2058	11883
SANTA CATARINA	5931	42193	516	3018	44	315	478	3939	619	4014
RIO GRANDE DO SUL	20552	142656	2301	13289	92	1306	1244	12199	2820	16022
MATO GROSSO DO SUL	1793	11821	96	851	24	200	87	910	141	694
MATO GROSSO	1022	6727	79	625	9	176	83	789	110	753
GOIÁS	4027	33962	171	2277	127	746	170	1319	556	2978
DISTRITO FEDERAL	5283	32175	364	2782	27	218	117	991	341	1915

3. ALUNADO

3.3 - CONCLUSAO EM 1987 E MATRICULA EM 30/04/88, POR AREA DE CONHECIMENTO E CICLO BASICO, SEGUNDO A UNIDADE DA FEDERACAO - 1988

(CONCLUSAO)

UNIDADE DA FEDERACAO	AREA DE CONHECIMENTO								CICLO BASICO MATRICULA EM 30/04/88
	CIENCIAS AGRARIAS		CIENCIAS SOCIAIS APLICADAS		CIENCIAS HUMANAS		LINGUISTICA, LETRAS E ARTES		
	CONCLUSAO EM 1987	MATRICULA EM 30/04/88	CONCLUSAO EM 1987	MATRICULA EM 30/04/88	CONCLUSAO EM 1987	MATRICULA EM 30/04/88	CONCLUSAO EM 1987	MATRICULA EM 30/04/88	
BRASIL	6119	41585	77928	578067	53413	284483	19820	125690	1236
RONDONIA	-	-	76	517	74	525	26	167	-
ACRE	26	245	52	422	60	565	10	192	-
AMAZONAS	15	251	404	3765	236	1198	117	498	-
RORAIMA (*)	-	-	-	-	-	-	-	-	-
PARA	167	772	1505	11268	673	4240	102	1062	-
MARANHAO	47	478	402	3201	68	1241	65	615	-
PIAUJI	40	1074	150	2709	64	2005	29	927	-
CEARA	228	1853	1972	13461	1555	10105	407	3198	-
RIO GRANDE DO NORTE	113	411	796	7420	640	4583	158	1891	-
PARAIBA	127	1218	1319	10155	1422	8703	377	2371	-
FERNAMBUCO	285	2660	2504	18226	2795	20500	1115	8559	-
ALAGOAS	58	471	628	4571	870	3164	418	1569	-
SERGIPE	-	-	408	4346	364	1855	38	407	-
BAHIA	202	1652	1829	16566	694	8172	426	5184	-
MINAS GERAIS	1180	6862	6752	42774	6964	30173	1872	11824	210
ESPIRITO SANTO	46	175	1210	7569	502	3464	237	1710	-
RIO DE JANEIRO	395	2301	12086	88771	5809	34080	2351	16857	401
SAO PAULO	1146	7663	27636	192757	17061	73708	6933	36808	625
PARANA	631	4335	4967	38345	3792	17214	1562	9019	-
SANTA CATARINA	140	1337	2242	18335	1519	8470	373	2765	-
RIO GRANDE DO SUL	913	5175	6245	58232	4835	24094	2102	12339	-
MATO GROSSO DO SUL	65	447	508	3610	774	4013	98	1096	-
MATO GROSSO	89	432	347	1881	182	1307	123	764	-
GOIAS	159	1357	1580	13586	994	8579	270	3120	-
DISTRITO FEDERAL	47	416	2310	15580	1466	7525	611	2748	-

FONTE: MEC/SG/SEPLAN/SERVICO DE ESTATISTICA DA EDUCACAO E CULTURA
 (*) INICIOU FUNCIONAMENTO NO 2. SEMESTRE DE 1988.

4. DADOS GERAIS

4.1 - NUMERO DE CURSOS, CONCLUSAO EM 1987, MATRICULA E FUNCOES DOCENTES DO PESSOAL EM EXERCICIO EM 30/04/88, POR DEPENDENCIA ADMINISTRATIVA, SEGUNDO A UNIDADE DA FEDERACAO - 1988

UNIDADE DA FEDERACAO	CURSOS			CONCLUSAO EM 1987			MATRICULA EM 30/04/88			FUNCOES DOCENTES DO PESSOAL EM EXERCICIO EM 30/04/88		
	TOTAL	DEPENDENCIA ADMINISTRATIVA		TOTAL	DEPENDENCIA ADMINISTRATIVA		TOTAL	DEPENDENCIA ADMINISTRATIVA		TOTAL	DEPENDENCIA ADMINISTRATIVA	
		PUBLICA	PARTI- CULAR		PUBLICA	PARTI- CULAR		PUBLICA	PARTI- CULAR		PUBLICA	PARTI- CULAR
BRASIL	4288	1927	2361	224809	76964	147845	1503560	585351	918209	125412	70389	55023
RONDONIA	14	13	1	219	219	-	1492	1332	160	116	108	8
ACRE	12	12	-	211	211	-	1988	1988	-	253	253	-
AMAZONAS	45	41	4	1042	1042	-	8948	8127	821	908	877	31
RORAIMA (*)	2	2	-	-	-	-	-	-	-	-	-	-
PARA	58	42	16	3551	2251	1300	26970	17179	9791	2188	1696	492
MARANHAO	45	45	-	893	893	-	8673	8673	-	1171	1171	-
PIAUI	36	35	1	403	403	-	9807	9440	367	1125	1107	18
CEARA	96	75	21	5782	4087	1695	40854	28340	12514	3168	2491	677
RIO GRANDE DO NORTE	75	71	4	2287	2074	213	19998	18434	1564	2152	2084	68
PARAIBA	95	84	11	4703	3593	1110	33450	27558	5892	3545	3288	257
PERNAMBUCO	163	99	64	9111	4599	4512	71670	38955	32715	4579	3319	1260
ALAGOAS	41	29	12	2480	1152	1328	13266	7775	5491	1391	1047	344
SERGIPE	26	19	7	1136	692	444	9010	5523	3487	669	482	187
BAHIA	135	96	39	4534	1853	2681	45990	25350	20640	4236	2999	1237
MINAS GERAIS	452	190	262	24135	9732	14403	136436	56705	79731	11928	6836	5092
ESPIRITO SANTO	57	37	20	2672	1442	1230	17873	10557	7316	1605	1209	396
RIO DE JANEIRO	502	135	367	30200	6907	23293	216666	58748	157918	20665	9976	10689
SAO PAULO	1221	267	954	77557	12832	64725	474487	91167	383320	35031	12668	22363
PARANA	316	225	91	15285	9512	5773	96448	67033	29415	7935	6065	1870
SANTA CATARINA	158	98	60	5931	4239	1692	42193	31985	10208	4097	3405	692
RIO GRANDE DO SUL	433	110	323	20552	4542	16010	142656	34807	107849	11545	4765	6780
MATO GROSSO DO SUL	82	53	29	1793	675	1118	11821	4912	6909	998	635	363
MATO GROSSO	37	37	-	1022	1022	-	6727	6727	-	1144	1144	-
GOIAS	115	76	39	4027	1851	2176	33962	15581	18381	2702	1766	936
DISTRITO FEDERAL	72	36	36	5283	1141	4142	32175	8455	23720	2261	998	1263

FONTE: MEC/SG/SEPLAN/SERVICO DE ESTATISTICA DA EDUCACAO E CULTURA

NOTAS: 1 - O MESMO PROFESSOR PODE EXERCER MAIS DE UMA FUNCAO DOCENTE

2 - INCLUI OS DOCENTES DE POS-GRADUACAO

3 - 1 CURSO, 117 CONCLUINTES E 59 ALUNOS COMPUTADOS EM MG PERTENCEM AO CAMPUS AVANÇADO DA UFJF EM TEFÉ (AM)

(*) INICIOU FUNCIONAMENTO NO 2. SEMESTRE DE 1988.

4 - DADOS GERAIS

4.1.A - RELACAO ALUNO/CURSO POR NATUREZA E DEPENDENCIA ADMINISTRATIVA, SEGUNDO A UNIDADE DA FEDERACAO E AREA DE CONHECIMENTO - 1988

(CONTINUA)

UNIDADE DA FEDERACAO/ AREA DE CONHECIMENTO	RELACAO ALUNO / CURSO												
	TOTAL	UNIVERSIDADES				FEDERACOES DE ESCOLAS E FACULDADES INTEGRADAS				ESTABELECEMENTOS ISOLADOS			
		FEDERAL	ESTADU- PAL	MUNICI- PAL	PARTICU- LAR	FEDERAL	ESTADU- PAL	MUNICI- PAL	PARTICU- LAR	FEDERAL	ESTADU- PAL	MUNICI- PAL	PARTICU- LAR
BRASIL	350.64	302.95	336.23	418.98	484.52	-	-	160.83	399.16	272.78	284.82	259.47	332.18
C. EXAT. E DA TERRA	221.37	144.82	238.24	268.78	335.19	-	-	-	281.20	97.40	268.63	247.23	202.71
CIENCIAS BIOLOGICAS	271.29	208.43	258.08	73.00	370.00	-	-	-	108.67	51.00	318.00	212.00	399.80
ENGENHARIA/TECNOL.	788.72	858.13	633.73	1237.50	1128.55	-	-	-	456.90	446.85	620.00	405.50	871.87
CIENCIAS DA SAUDE	335.36	358.46	316.20	358.40	364.46	-	-	-	292.33	285.91	287.41	254.11	328.84
CIENCIAS AGRARIAS	282.89	325.29	259.83	697.00	183.31	-	-	-	151.67	311.63	82.00	305.86	245.06
C. SOCIAIS APLIC.	494.92	362.41	443.81	557.00	719.71	-	-	152.75	587.87	161.75	320.76	368.10	470.50
CIENCIAS HUMANAS	265.13	229.04	298.86	246.86	320.53	-	-	177.00	311.08	105.50	239.80	205.33	253.10
LING. LETRAS ARTES	243.59	263.18	346.90	251.00	327.76	-	-	-	222.84	101.00	223.41	174.75	207.09
CICLO BASICO COMUM	247.20	-	-	-	214.50	-	-	-	-	-	-	-	269.00
RONDONIA	106.57	102.46	-	-	-	-	-	-	-	-	-	-	160.00
C. EXAT. E DA TERRA	53.67	53.67	-	-	-	-	-	-	-	-	-	-	-
CIENCIAS DA SAUDE	61.00	61.00	-	-	-	-	-	-	-	-	-	-	-
C. SOCIAIS APLIC.	129.25	129.25	-	-	-	-	-	-	-	-	-	-	-
CIENCIAS HUMANAS	131.25	121.67	-	-	-	-	-	-	-	-	-	-	160.00
LING. LETRAS ARTES	167.00	167.00	-	-	-	-	-	-	-	-	-	-	-
ACRE	165.67	165.67	-	-	-	-	-	-	-	-	-	-	-
C. EXAT. E DA TERRA	138.50	138.50	-	-	-	-	-	-	-	-	-	-	-
ENGENHARIA/TECNOL.	184.00	184.00	-	-	-	-	-	-	-	-	-	-	-
CIENCIAS DA SAUDE	103.00	103.00	-	-	-	-	-	-	-	-	-	-	-
CIENCIAS AGRARIAS	122.50	122.50	-	-	-	-	-	-	-	-	-	-	-
C. SOCIAIS APLIC.	211.00	211.00	-	-	-	-	-	-	-	-	-	-	-
CIENCIAS HUMANAS	188.33	188.33	-	-	-	-	-	-	-	-	-	-	-
LING. LETRAS ARTES	192.00	192.00	-	-	-	-	-	-	-	-	-	-	-
AMAZONAS	198.84	228.31	-	-	-	-	-	-	-	162.00	82.38	-	205.25
C. EXAT. E DA TERRA	107.14	107.14	-	-	-	-	-	-	-	-	-	-	-
CIENCIAS BIOLOGICAS	134.00	134.00	-	-	-	-	-	-	-	-	-	-	-
ENGENHARIA/TECNOL.	169.57	597.00	-	-	-	-	-	-	-	-	98.33	-	-
CIENCIAS DA SAUDE	233.00	250.75	-	-	-	-	-	-	-	162.00	-	-	-
CIENCIAS AGRARIAS	50.20	60.67	-	-	-	-	-	-	-	-	34.50	-	-
C. SOCIAIS APLIC.	342.27	388.75	-	-	-	-	-	-	-	-	-	-	218.33
CIENCIAS HUMANAS	171.14	172.00	-	-	-	-	-	-	-	-	-	-	166.00
LING. LETRAS ARTES	249.00	249.00	-	-	-	-	-	-	-	-	-	-	-
PARA	465.00	427.03	-	-	-	-	-	-	774.50	257.33	385.83	-	124.25
C. EXAT. E DA TERRA	182.70	179.88	-	-	-	-	-	-	194.00	-	-	-	-
CIENCIAS BIOLOGICAS	431.00	431.00	-	-	-	-	-	-	-	-	-	-	-
ENGENHARIA/TECNOL.	1012.00	1263.00	-	-	-	-	-	-	510.00	-	-	-	-
CIENCIAS DA SAUDE	433.40	451.80	-	-	-	-	-	-	-	-	415.00	-	-

4 - DADOS GERAIS

4.1.A - RELACAO ALUNO/CURSO POR NATUREZA E DEPENDENCIA ADMINISTRATIVA, SEGUNDO A UNIDADE DA FEDERACAO E AREA DE CONHECIMENTO - 1988

(CONTINUA)

UNIDADE DA FEDERACAO/ AREA DE CONHECIMENTO	RELACAO ALUNO / CURSO												
	TOTAL	UNIVERSIDADES				FEDERACOES DE ESCOLAS E FACULDADES INTEGRADAS				ESTABELECIMENTOS ISOLADOS			
		FEDERAL	ESTADU- AL	MUNICI- PAL	PARTICU- LAR	FEDERAL	ESTADU- AL	MUNICI- PAL	PARTICU- LAR	FEDERAL	ESTADU- AL	MUNICI- PAL	PARTICU- LAR
CIENCIAS AGRARIAS	257.33	-	-	-	-	-	-	-	-	257.33	-	-	-
C. SOCIAIS APLIC.	662.82	452.22	-	-	-	-	-	-	1136.83	-	-	-	188.50
CIENCIAS HUMANAS	424.00	404.17	-	-	-	-	-	-	525.00	-	240.00	-	-
LING. LETRAS ARTES	265.50	471.00	-	-	-	-	-	-	-	-	-	-	60.00
MARANHAO	192.73	189.50	202.73	-	-	-	-	-	-	-	-	-	-
C. EXAT. E DA TERRA	96.14	92.80	104.50	-	-	-	-	-	-	-	-	-	-
CIENCIAS BIOLOGICAS	103.00	103.00	-	-	-	-	-	-	-	-	-	-	-
ENGENHARIA/TECNOL.	415.33	271.00	698.00	-	-	-	-	-	-	-	-	-	-
CIENCIAS DA SAUDE	223.20	223.20	-	-	-	-	-	-	-	-	-	-	-
CIENCIAS AGRARIAS	239.00	-	239.00	-	-	-	-	-	-	-	-	-	-
C. SOCIAIS APLIC.	246.23	241.67	301.00	-	-	-	-	-	-	-	-	-	-
CIENCIAS HUMANAS	124.10	125.86	120.00	-	-	-	-	-	-	-	-	-	-
LING. LETRAS ARTES	153.75	215.50	92.00	-	-	-	-	-	-	-	-	-	-
PIAUI	272.42	282.77	-	-	-	-	-	-	-	-	168.50	-	367.00
C. EXAT. E DA TERRA	551.50	882.00	-	-	-	-	-	-	-	-	221.00	-	-
ENGENHARIA/TECNOL.	428.00	428.00	-	-	-	-	-	-	-	-	-	-	-
CIENCIAS DA SAUDE	312.20	312.20	-	-	-	-	-	-	-	-	-	-	-
CIENCIAS AGRARIAS	358.00	358.00	-	-	-	-	-	-	-	-	-	-	-
C. SOCIAIS APLIC.	270.90	278.13	-	-	-	-	-	-	-	-	117.00	-	367.00
CIENCIAS HUMANAS	182.27	188.70	-	-	-	-	-	-	-	-	118.00	-	-
LING. LETRAS ARTES	231.75	236.33	-	-	-	-	-	-	-	-	218.00	-	-
CEARA	425.56	427.77	366.66	-	609.85	-	-	-	-	-	249.56	-	317.00
C. EXAT. E DA TERRA	169.16	181.29	226.33	-	77.80	-	-	-	-	-	198.00	-	-
CIENCIAS BIOLOGICAS	230.00	230.00	-	-	-	-	-	-	-	-	-	-	-
ENGENHARIA/TECNOL.	759.20	762.00	67.00	-	2019.00	-	-	-	-	-	186.00	-	-
CIENCIAS DA SAUDE	384.38	583.25	321.00	-	361.00	-	-	-	-	-	108.50	-	-
CIENCIAS AGRARIAS	463.25	515.33	307.00	-	-	-	-	-	-	-	-	-	-
C. SOCIAIS APLIC.	708.47	481.88	529.80	-	1344.00	-	-	-	-	-	237.00	-	-
CIENCIAS HUMANAS	360.89	332.20	359.38	-	413.33	-	-	-	-	-	379.00	-	317.00
LING. LETRAS ARTES	456.86	843.00	515.00	-	24.00	-	-	-	-	-	271.00	-	-
RIO GRANDE DO NORTE	266.64	269.68	-	-	-	-	-	-	-	312.00	211.54	-	391.00
C. EXAT. E DA TERRA	188.63	186.14	-	-	-	-	-	-	-	-	206.00	-	-
CIENCIAS BIOLOGICAS	328.00	328.00	-	-	-	-	-	-	-	-	-	-	-
ENGENHARIA/TECNOL.	287.20	287.20	-	-	-	-	-	-	-	-	-	-	-
CIENCIAS DA SAUDE	268.89	310.29	-	-	-	-	-	-	-	-	124.00	-	-
CIENCIAS AGRARIAS	137.00	49.50	-	-	-	-	-	-	-	312.00	-	-	-
C. SOCIAIS APLIC.	337.27	371.46	-	-	-	-	-	-	-	-	205.40	-	391.00
CIENCIAS HUMANAS	241.21	237.33	-	-	-	-	-	-	-	-	255.75	-	-
LING. LETRAS ARTES	236.38	235.00	-	-	-	-	-	-	-	-	246.00	-	-

4 - DADOS GERAIS

4.1.A - RELACAO ALUNO/CURSO POR NATUREZA E DEPENDENCIA ADMINISTRATIVA, SEGUNDO A UNIDADE DA FEDERACAO E AREA DE CONHECIMENTO - 1988

(CONTINUA)

UNIDADE DA FEDERACAO/ AREA DE CONHECIMENTO	RELACAO ALUNO/CURSO												
	TOTAL	UNIVERSIDADES				FEDERACOES DE ESCOLAS E FACULDADES INTEGRADAS				ESTABELECIMENTOS ISOLADOS			
		FEDERAL	ESTADU-	MUNICI-	PARTICU	FEDERAL	ESTADU-	MUNICI-	PARTICU	FEDERAL	ESTADU-	MUNICI-	PARTICU
!AL	!PAL	!LAR	!	!AL	!PAL	!LAR	!	!AL	!PAL	!LAR	!		
PARAIBA	352.11	306.17	374.18	-	-	-	-	-	-	-	-	392.00	535.64
C. EXAT. E DA TERRA	165.50	147.00	211.75	-	-	-	-	-	-	-	-	-	-
CIENCIAS BIOLOGICAS	240.00	145.00	335.00	-	-	-	-	-	-	-	-	-	-
ENGENHARIA/TECNOL.	688.60	783.50	309.00	-	-	-	-	-	-	-	-	-	-
CIENCIAS DA SAUDE	317.53	349.63	279.00	-	-	-	-	-	-	-	-	-	285.50
CIENCIAS AGRARIAS	203.00	203.00	-	-	-	-	-	-	-	-	-	-	-
C. SOCIAIS APLIC.	461.59	333.08	625.20	-	-	-	-	-	-	-	-	-	674.75
CIENCIAS HUMANAS	378.39	315.64	376.60	-	-	-	-	-	-	-	-	379.33	552.50
LING. LETRAS ARTES	296.38	238.40	337.00	-	-	-	-	-	-	-	-	430.00	412.00
PERNAMBUCO	439.69	349.47	-	-	605.92	-	-	-	-	-	537.81	363.34	454.32
C. EXAT. E DA TERRA	390.79	197.88	-	-	327.80	-	-	-	-	-	701.00	489.80	535.00
CIENCIAS BIOLOGICAS	289.67	223.00	-	-	420.00	-	-	-	-	-	318.00	-	277.00
ENGENHARIA/TECNOL.	1133.40	842.50	-	-	837.50	-	-	-	-	-	2307.00	-	-
CIENCIAS DA SAUDE	329.40	314.63	-	-	339.00	-	-	-	-	-	417.50	-	207.50
CIENCIAS AGRARIAS	443.33	487.20	-	-	-	-	-	-	-	-	-	224.00	-
C. SOCIAIS APLIC.	492.59	419.85	-	-	767.86	-	-	-	-	-	978.00	389.00	403.69
CIENCIAS HUMANAS	410.00	306.43	-	-	505.71	-	-	-	-	-	326.25	339.71	532.07
LING. LETRAS ARTES	427.95	213.50	-	-	1554.00	-	-	-	-	-	436.00	323.50	483.67
ALAGOAS	323.56	261.44	-	-	-	-	-	529.44	-	-	430.00	269.67	242.00
C. EXAT. E DA TERRA	161.00	136.67	-	-	-	-	-	-	-	-	-	241.00	154.00
ENGENHARIA/TECNOL.	622.00	622.00	-	-	-	-	-	-	-	-	-	-	-
CIENCIAS DA SAUDE	344.00	326.80	-	-	-	-	-	-	-	-	430.00	-	-
CIENCIAS AGRARIAS	471.00	471.00	-	-	-	-	-	-	-	-	-	-	-
C. SOCIAIS APLIC.	457.10	367.57	-	-	-	-	-	666.00	-	-	-	-	-
CIENCIAS HUMANAS	287.64	118.80	-	-	-	-	-	499.75	-	-	-	288.00	283.00
LING. LETRAS ARTES	224.14	77.33	-	-	-	-	-	384.00	-	-	-	280.00	289.00
SERGIPE	346.54	290.68	-	-	-	-	-	416.17	-	-	-	-	990.00
C. EXAT. E DA TERRA	131.67	131.67	-	-	-	-	-	-	-	-	-	-	-
CIENCIAS BIOLOGICAS	141.00	141.00	-	-	-	-	-	-	-	-	-	-	-
ENGENHARIA/TECNOL.	356.50	356.50	-	-	-	-	-	-	-	-	-	-	-
CIENCIAS DA SAUDE	288.25	288.25	-	-	-	-	-	-	-	-	-	-	-
C. SOCIAIS APLIC.	395.09	369.80	-	-	-	-	-	416.17	-	-	-	-	-
CIENCIAS HUMANAS	463.75	288.33	-	-	-	-	-	-	-	-	-	-	990.00
LING. LETRAS ARTES	407.00	407.00	-	-	-	-	-	-	-	-	-	-	-

4 - DADOS GERAIS

4.1.A - RELACAO ALUNO/CURSO POR NATUREZA E DEPENDENCIA ADMINISTRATIVA, SEGUNDO A UNIDADE DA FEDERACAO E AREA DE CONHECIMENTO - 1988

(CONTINUA)

UNIDADE DA FEDERACAO/ AREA DE CONHECIMENTO	RELACAO ALUNO / CURSO												
	TOTAL	UNIVERSIDADES				FEDERACOES DE ESCOLAS E FACULDADES INTEGRADAS				ESTABELECIMENTOS ISOLADOS			
		FEDERAL	ESTADU-	MUNICI-	PARTICU-	FEDERAL	ESTADU-	MUNICI-	PARTICU-	FEDERAL	ESTADU-	MUNICI-	PARTICU-
!AL	!PAL	!LAR	!	!AL	!PAL	!LAR	!	!AL	!PAL	!LAR	!		
BAHIA	340.67	402.27	167.78	-	616.26	-	-	-	339.89	145.00	-	-	533.82
C. EXAT. E DA TERRA	225.06	201.63	164.33	-	390.00	-	-	-	422.00	-	-	-	320.00
CIENCIAS BIOLOGICAS	289.33	418.00	98.00	-	352.00	-	-	-	-	-	-	-	-
ENGENHARIA/TECNOL.	439.78	1146.50	388.00	-	534.00	-	-	-	-	148.60	-	-	-
CIENCIAS DA SAUDE	346.19	443.17	140.00	-	532.00	-	-	-	112.00	-	-	-	371.33
CIENCIAS AGRARIAS	275.33	481.50	184.67	-	-	-	-	-	-	-	-	-	135.00
C. SOCIAIS APLIC.	517.69	492.78	213.89	-	898.00	-	-	-	438.33	127.00	-	-	844.00
CIENCIAS HUMANAS	255.38	327.00	154.35	-	420.80	-	-	-	291.67	-	-	-	607.00
LING. LETRAS ARTES	272.84	286.33	139.33	-	625.67	-	-	-	335.00	-	-	-	-
MINAS GERAIS	301.85	323.92	-	-	637.14	-	-	-	248.31	296.77	279.05	206.05	277.24
C. EXAT. E DA TERRA	154.64	103.05	-	-	280.00	-	-	-	216.50	90.00	198.14	206.00	164.56
CIENCIAS BIOLOGICAS	255.20	221.00	-	-	392.00	-	-	-	-	-	-	-	-
ENGENHARIA/TECNOL.	815.14	1036.20	-	-	3319.00	-	-	-	419.00	774.67	587.00	271.00	549.00
CIENCIAS DA SAUDE	368.33	438.21	-	-	426.50	-	-	-	469.50	298.00	289.00	-	280.92
CIENCIAS AGRARIAS	311.91	302.18	-	-	-	-	-	-	-	352.25	-	382.00	291.17
C. SOCIAIS APLIC.	455.04	351.45	-	-	762.00	-	-	-	522.33	173.33	480.75	276.33	473.56
CIENCIAS HUMANAS	223.50	256.82	-	-	367.43	-	-	-	66.33	119.00	274.18	161.25	217.21
LING. LETRAS ARTES	187.68	297.00	-	-	602.00	-	-	-	108.50	101.00	156.67	182.75	157.03
CICLO BASICO COMUM	105.00	-	-	-	28.00	-	-	-	-	-	-	-	182.00
ESPIRITO SANTO	313.56	322.96	-	-	-	-	-	-	-	-	89.50	190.71	365.80
C. EXAT. E DA TERRA	109.33	98.75	-	-	-	-	-	-	-	-	-	103.00	158.00
CIENCIAS BIOLOGICAS	209.00	209.00	-	-	-	-	-	-	-	-	-	-	-
ENGENHARIA/TECNOL.	645.50	645.50	-	-	-	-	-	-	-	-	-	-	-
CIENCIAS DA SAUDE	466.50	474.00	-	-	-	-	-	-	-	-	122.00	-	781.00
CIENCIAS AGRARIAS	175.00	175.00	-	-	-	-	-	-	-	-	-	-	-
C. SOCIAIS APLIC.	378.45	340.13	-	-	-	-	-	-	-	-	-	291.67	441.44
CIENCIAS HUMANAS	247.43	248.80	-	-	-	-	-	-	-	-	-	137.50	277.86
LING. LETRAS ARTES	244.29	370.67	-	-	-	-	-	-	-	-	57.00	82.00	229.50
RIO DE JANEIRO	431.61	426.39	504.87	-	526.12	-	-	-	426.45	290.80	279.33	362.00	389.25
C. EXAT. E DA TERRA	204.09	183.71	316.88	-	164.88	-	-	-	246.05	108.33	366.00	-	156.00
CIENCIAS BIOLOGICAS	332.67	284.67	316.00	-	771.00	-	-	-	108.67	-	-	-	325.33
ENGENHARIA/TECNOL.	1118.57	1433.00	1608.00	-	1292.50	-	-	-	1042.50	564.50	-	-	946.83
CIENCIAS DA SAUDE	429.14	503.87	461.60	-	457.22	-	-	-	340.64	-	-	497.00	415.63
CIENCIAS AGRARIAS	383.50	453.80	-	-	-	-	-	-	32.00	-	-	-	-
C. SOCIAIS APLIC.	595.78	392.25	544.86	-	724.38	-	-	-	628.27	-	-	-	624.84
CIENCIAS HUMANAS	324.57	387.58	465.71	-	325.75	-	-	-	376.54	-	169.00	227.00	255.52
LING. LETRAS ARTES	285.71	491.10	905.00	-	312.60	-	-	-	196.37	-	303.00	-	206.32
CICLO BASICO COMUM	401.00	-	-	-	401.00	-	-	-	-	-	-	-	-

4 - DADOS GERAIS

4.1.A - RELACAO ALUNO/CURSO POR NATUREZA E DEPENDENCIA ADMINISTRATIVA, SEGUNDO A UNIDADE DA FEDERACAO E AREA DE CONHECIMENTO - 1988

(CONTINUA)

UNIDADE DA FEDERACAO/ AREA DE CONHECIMENTO	RELACAO ALUNO / CURSO												
	TOTAL	UNIVERSIDADES				FEDERACOES DE ESCOLAS E FACULDADES INTEGRADAS				ESTABELECIMENTOS ISOLADOS			
		FEDERAL	ESTADU- AL	MUNICI- PAL	PARTICU- LAR	FEDERAL	ESTADU- AL	MUNICI- PAL	PARTICU- LAR	FEDERAL	ESTADU- AL	MUNICI- PAL	PARTICU- LAR
SÃO PAULO	388.61	203.17	367.57	501.70	478.43	-	-	-	434.14	236.86	792.67	228.69	344.13
C. EXAT. E DA TERRA	302.51	144.50	289.52	404.00	409.79	-	-	-	355.81	72.00	429.00	166.13	241.96
CIENCIAS BIOLOGICAS	348.44	198.00	295.67	-	369.60	-	-	-	-	51.00	-	212.00	746.00
ENGENHARIA/TECNOL.	868.03	847.00	654.08	1915.00	983.31	-	-	-	402.80	599.00	1278.67	540.00	1129.93
CIENCIAS DA SAUDE	325.13	115.33	341.11	368.00	363.71	-	-	-	271.67	234.00	-	239.25	325.87
CIENCIAS AGRARIAS	232.21	-	228.88	697.00	164.71	-	-	-	-	-	-	-	239.00
C. SOCIAIS APLIC.	565.27	-	460.53	557.38	680.11	-	-	-	672.09	-	-	489.88	477.19
CIENCIAS HUMANAS	268.63	180.00	369.86	261.75	340.47	-	-	-	292.91	-	62.00	92.00	236.61
LING. LETRAS ARTES	232.96	-	374.69	333.00	289.82	-	-	-	258.07	-	-	81.67	194.82
CICLO BASICO COMUM	312.50	-	-	-	-	-	-	-	-	-	-	-	312.50
PARANA	305.22	354.74	311.13	-	316.63	-	-	-	-	507.00	268.88	253.05	326.03
C. EXAT. E DA TERRA	202.09	190.33	155.75	-	220.00	-	-	-	-	-	281.43	266.67	164.89
CIENCIAS BIOLOGICAS	230.80	306.00	191.33	-	274.00	-	-	-	-	-	-	-	-
ENGENHARIA/TECNOL.	650.25	2148.00	458.67	-	332.00	-	-	-	-	507.00	-	-	-
CIENCIAS DA SAUDE	282.93	428.67	277.57	-	353.86	-	-	-	-	-	149.00	213.00	214.00
CIENCIAS AGRARIAS	433.50	540.67	350.20	-	-	-	-	-	-	-	177.00	785.00	-
C. SOCIAIS APLIC.	368.70	330.80	456.95	-	389.83	-	-	-	-	-	318.78	267.94	433.21
CIENCIAS HUMANAS	253.15	232.00	238.63	-	265.40	-	-	-	-	-	231.06	185.29	326.25
LING. LETRAS ARTES	273.30	271.00	371.00	-	269.33	-	-	-	-	-	251.92	175.00	306.50
SANTA CATARINA	267.04	429.39	341.40	313.28	-	-	-	160.83	172.26	-	-	276.22	168.81
C. EXAT. E DA TERRA	158.84	211.25	0.00	160.60	-	-	-	-	102.00	-	-	208.67	146.00
CIENCIAS BIOLOGICAS	157.50	242.00	-	73.00	-	-	-	-	-	-	-	-	-
ENGENHARIA/TECNOL.	787.80	2212.00	993.00	560.00	-	-	-	-	87.00	-	-	-	-
CIENCIAS DA SAUDE	267.60	358.00	314.00	320.00	-	-	-	-	87.50	-	-	260.00	138.50
CIENCIAS AGRARIAS	334.25	370.00	391.50	-	-	-	-	-	-	-	-	184.00	-
C. SOCIAIS APLIC.	316.12	501.00	237.50	556.40	-	-	-	152.75	236.13	-	-	403.92	184.39
CIENCIAS HUMANAS	206.59	273.17	234.00	227.00	-	-	-	177.00	201.17	-	-	216.10	163.33
LING. LETRAS ARTES	197.50	559.00	381.00	210.00	-	-	-	-	105.50	-	-	157.00	126.00
RIO GRANDE DO SUL	329.46	314.22	-	-	419.02	-	-	-	225.04	557.00	-	-	251.68
C. EXAT. E DA TERRA	260.57	190.00	-	-	360.32	-	-	-	167.43	-	-	-	191.25
CIENCIAS BIOLOGICAS	186.57	251.50	-	-	160.60	-	-	-	-	-	-	-	-
ENGENHARIA/TECNOL.	1016.58	1087.50	-	-	1511.00	-	-	-	98.00	-	-	-	-
CIENCIAS DA SAUDE	320.44	350.32	-	-	306.12	-	-	-	241.40	557.00	-	-	299.75
CIENCIAS AGRARIAS	287.50	352.20	-	-	205.00	-	-	-	211.50	-	-	-	-
C. SOCIAIS APLIC.	489.34	366.04	-	-	683.60	-	-	-	333.71	-	-	-	375.41
CIENCIAS HUMANAS	204.19	211.26	-	-	226.67	-	-	-	179.26	-	-	-	174.54
LING. LETRAS ARTES	212.74	212.13	-	-	260.93	-	-	-	133.36	-	-	-	222.75

4 - DADOS GERAIS

4.1.A - RELACAO ALUNO/CURSO POR NATUREZA E DEPENDENCIA ADMINISTRATIVA, SEGUNDO A UNIDADE DA FEDERACAO E AREA DE CONHECIMENTO - 1988

(CONCLUSAO)

UNIDADE DA FEDERACAO/ AREA DE CONHECIMENTO	RELACAO ALUNO / CURSO												
	TOTAL	UNIVERSIDADES				FEDERACOES DE ESCOLAS E FACULDADES INTEGRADAS				ESTABELECEMENTOS ISOLADOS			
		FEDERAL	ESTADU- AL	MUNICI- PAL	PARTICU- LAR	FEDERAL	ESTADU- AL	MUNICI- PAL	PARTICU- LAR	FEDERAL	ESTADU- AL	MUNICI- PAL	PARTICU- LAR
MATO GROSSO DO SUL	144.16	92.68	-	-	-	-	-	-	288.50	-	-	-	176.38
C. EXAT. E DA TERRA	60.79	50.54	-	-	-	-	-	194.00	-	-	-	-	-
CIENCIAS BIOLOGICAS	66.67	66.67	-	-	-	-	-	-	-	-	-	-	-
ENGENHARIA/TECNOL.	227.50	355.00	-	-	-	-	-	-	-	-	-	-	185.00
CIENCIAS DA SAUDE	173.50	173.50	-	-	-	-	-	-	-	-	-	-	-
CIENCIAS AGRARIAS	149.00	157.00	-	-	-	-	-	-	-	-	-	-	133.00
C. SOCIAIS APLIC.	257.86	153.50	-	-	-	-	-	369.57	-	-	-	-	136.33
CIENCIAS HUMANAS	138.38	77.67	-	-	-	-	-	253.00	-	-	-	-	219.40
LING. LETRAS ARTES	99.64	85.00	-	-	-	-	-	158.50	-	-	-	-	99.00
MATO GROSSO	181.81	190.21	-	-	-	-	-	-	-	112.50	-	-	-
C. EXAT. E DA TERRA	69.44	67.25	-	-	-	-	-	-	-	87.00	-	-	-
CIENCIAS BIOLOGICAS	88.00	83.00	-	-	-	-	-	-	-	-	-	-	-
ENGENHARIA/TECNOL.	789.00	789.00	-	-	-	-	-	-	-	-	-	-	-
CIENCIAS DA SAUDE	188.25	188.25	-	-	-	-	-	-	-	-	-	-	-
CIENCIAS AGRARIAS	216.00	216.00	-	-	-	-	-	-	-	-	-	-	-
C. SOCIAIS APLIC.	313.50	313.50	-	-	-	-	-	-	-	-	-	-	-
CIENCIAS HUMANAS	145.22	156.14	-	-	-	-	-	-	-	107.00	-	-	-
LING. LETRAS ARTES	191.00	205.00	-	-	-	-	-	-	-	149.00	-	-	-
GOIAS	295.32	213.59	-	-	649.84	-	-	-	-	157.19	264.50	301.70	-
C. EXAT. E DA TERRA	108.43	68.63	-	-	157.50	-	-	-	-	110.50	225.50	99.67	-
CIENCIAS BIOLOGICAS	373.00	87.00	-	-	659.00	-	-	-	-	-	-	-	-
ENGENHARIA/TECNOL.	659.50	746.00	-	-	573.00	-	-	-	-	-	-	-	-
CIENCIAS DA SAUDE	297.80	333.00	-	-	290.00	-	-	-	-	387.00	-	173.00	-
CIENCIAS AGRARIAS	271.40	395.50	-	-	-	-	-	-	-	-	188.67	-	-
C. SOCIAIS APLIC.	503.19	412.67	-	-	1048.67	-	-	-	-	194.33	302.83	406.22	-
CIENCIAS HUMANAS	268.09	159.25	-	-	562.50	-	-	-	-	142.50	298.25	328.00	-
LING. LETRAS ARTES	195.00	152.00	-	-	553.00	-	-	-	-	171.50	205.00	210.50	-
DISRITO FEDERAL	446.88	240.49	-	-	-	-	-	-	676.96	38.00	-	-	626.92
C. EXAT. E DA TERRA	231.83	127.43	-	-	-	-	-	-	452.50	-	-	-	80.00
CIENCIAS BIOLOGICAS	218.00	218.00	-	-	-	-	-	-	-	-	-	-	-
ENGENHARIA/TECNOL.	991.00	991.00	-	-	-	-	-	-	-	-	-	-	-
CIENCIAS DA SAUDE	273.57	226.00	-	-	-	-	-	-	-	-	-	-	392.50
CIENCIAS AGRARIAS	208.00	208.00	-	-	-	-	-	-	-	-	-	-	-
C. SOCIAIS APLIC.	599.23	276.38	-	-	-	-	-	690.45	-	-	-	-	824.86
CIENCIAS HUMANAS	470.31	219.57	-	-	-	-	-	749.86	38.00	-	-	-	701.00
LING. LETRAS ARTES	392.57	255.50	-	-	-	-	-	916.00	-	-	-	-	405.00

FONTE: MEC/SG/SEPLAN/SERVICO DE ESTATISTICA DA EDUCACAO E CULTURA

4. DADOS GERAIS

4.2 - NUMERO DE CURSOS, CONCLUSAO EM 1987, MATRICULA E FUNCOES DOCENTES EM 30/04/88, SEGUNDO AS INSTITUICOES FEDERAIS - BRASIL - 1988

(CONTINUA)

INSTITUICOES FEDERAIS	CURSOS	CONCLUSAO	MATRICULA	FUNCOES DOCENTES EM 30/04/88	
		EM 1987	EM 30/04/88	TOTAL	DO PESSOAL EM EXERCICIO
TOTAL	1054	39995	317831	49478	44548
UNIVERSIDADE FEDERAL DE RONDONIA	13	219	1332	128	108
UNIVERSIDADE FEDERAL DE ACRE	12	211	1988	294	253
UNIVERSIDADE DO AMAZONAS	32	982	7306	848	713
ESCOLA DE ENFERMAGEM DE MANAUS	1	22	162	46	46
UNIVERSIDADE FEDERAL DO PARA	33	1829	14092	1460	1302
FACULDADE DE CIENCIAS AGRARIAS DO PARA	3	167	772	133	115
UNIVERSIDADE FEDERAL DO MARANHAO	34	664	6443	912	760
UNIVERSIDADE FEDERAL DO PIAUI	31	403	8766	1118	1037
UNIVERSIDADE FEDERAL DO CEARA	31	1826	13261	1515	1347
UNIV FEDERAL DO RIO GRANDE DO NORTE	57	1464	15372	2142	1796
ESCOLA SUP DE AGRICULTURA DE MOSSORO	1	101	312	84	73
UNIVERSIDADE FEDERAL DA PARAIBA	58	2244	17758	3039	2738
UNIVERSIDADE FEDERAL DE PERNAMBUCO	39	1514	12938	2140	1894
UNIVERSIDADE FEDERAL RURAL DE PERNAMBUCO	10	461	4186	485	434
UNIVERSIDADE FEDERAL DE ALAGOAS	25	765	6536	978	895
UNIVERSIDADE FEDERAL DE SERGIPE	19	692	5523	524	482
UNIVERSIDADE FEDERAL DA BAHIA	40	1105	16091	2223	2009
CENTRO DE EDUCACAO TECNOLOGICA DA BAHIA	6	101	870	90	88
UNIVERSIDADE FEDERAL DE OURO PRETO	6	261	2162	325	287
UNIVERSIDADE FEDERAL DE MINAS GERAIS	32	2385	15925	2807	2527
CENTRO FED EDUC TECNOLOGICA MINAS GERAIS	2	132	796	100	92
UNIVERSIDADE FEDERAL DE VICOSA	23	890	4214	714	612
FUND ENSINO SUPERIOR DE SAO JOAO DEL REI	8	174	1792	160	160
UNIVERSIDADE FEDERAL DE JUIZ DE FORA	23	1182	6126	795	742
ESC SUPERIOR DE AGRICULTURA DE LAVRAS	6	312	1490	193	172
ESC DE FARMACIA E ODONTOLOGIA DE ALFENAS	3	194	871	114	107
ESCOLA FEDERAL DE ENGENHARIA DE ITAJUBA	1	160	961	147	129
UNIVERSIDADE FEDERAL DE UBERLANDIA	22	1032	5908	1013	884
FAC DE MEDICINA DO TRIANGULO MINEIRO	1	59	435	130	106
FAC FEDERAL DE ODONTOLOGIA DE DIAMANTINA	1	42	184	49	47
UNIVERSIDADE FEDERAL DO ESPIRITO SANTO	28	1153	9043	1179	1058
UNIVERSIDADE FEDERAL FLUMINENSE	28	1491	11709	2916	2680
UNIV FEDERAL RURAL DO RIO DE JANEIRO	16	520	3412	554	477
ESCOLA NACIONAL DE CIENCIAS ESTATISTICAS	1	16	292	36	35
UNIVERSIDADE FEDERAL DO RIO DE JANEIRO	39	1969	22769	3720	3576
CENTRO FED ED TEC CELSO S DA FONSECA-RJ	1	89	790	105	102

4. DADOS GERAIS

4.2 - NUMERO DE CURSOS, CONCLUSAO EM 1987, MATRICULA E FUNCOES DOCENTES EM 30/04/88,
SEGUNDO AS INSTITUICOES FEDERAIS - BRASIL - 1988

(CONCLUSÃO)

INSTITUICOES FEDERAIS	CURSOS	CONCLUSAO	MATRICULA	FUNCOES DOCENTES EM 30/04/88	
		EM 1987	EM 30/04/88	TOTAL	DO PESSOAL EM EXERCICIO
INSTITUTO MILITAR DE ENGENHARIA	3	87	372	176	176
UNIVERSIDADE DO RIO DE JANEIRO	11	434	2191	583	557
ESCOLA PAULISTA DE MEDICINA	5	210	987	579	550
UNIVERSIDADE FEDERAL DE SAO CARLOS	12	335	2438	465	420
INSTITUTO TECNOLOGICO DA AERONAUTICA	2	138	671	174	158
UNIVERSIDADE FEDERAL DO PARANA	39	1901	13835	1951	1951
CENTRO FED EDUC TECNOLOGICA DO PARANA	2	143	1014	137	124
UNIVERSIDADE FEDERAL DE SANTA CATARINA	28	1274	12023	2189	1916
UNIV FEDERAL DO RIO GRANDE DO SUL	34	1814	16368	2593	2194
FAC FED CIENCIAS MEDICAS DE PORTO ALEGRE	1	107	557	222	210
UNIVERSIDADE DO RIO GRANDE	20	531	4071	491	453
UNIVERSIDADE FEDERAL DE PELOTAS	20	799	5047	836	748
UNIVERSIDADE FEDERAL DE SANTA MARIA	35	1291	8764	1248	1160
UNIV FEDERAL DO MATO GROSSO DO SUL	53	675	4912	726	635
UNIVERSIDADE FEDERAL DE MATO GROSSO	33	967	6277	1232	1093
UNIVERSIDADE FEDERAL DE GOIAS	34	1317	7262	1424	1322
UNIVERSIDADE DE BRASILIA	35	1111	8417	1207	969
INSTITUTO RIO BRANCO	1	30	38	29	29

FONTE: MEC/SG/SEPLAN/SERVICO DE ESTATISTICA DA EDUCACAO E CULTURA

NOTAS: 1 - O MESMO PROFESSOR PODE EXERCER MAIS DE UMA FUNCAO DOCENTE

2 - INCLUI OS DOCENTES DE POS-GRADUACAO

4. DADOS GERAIS

4.3 - NUMERO DE CURSOS, CONCLUSAO EM 1987, MATRICULA E FUNCOES DOCENTES EM 30/04/88,
SEGUNDO AS UNIVERSIDADES NAO FEDERAIS - BRASIL - 1988

(CONTINUA)

UNIVERSIDADES NAO FEDERAIS	CURSOS	CONCLUSAO	MATRICULA	FUNCOES DOCENTES EM 30/04/88	
		EM 1987	EM 30/04/88	TOTAL	DO PESSOAL EM EXERCICIO
TOTAL	1085	63726	465775	42149	37702
UNIVERSIDADE ESTADUAL DO MARANHAO	11	229	2230	488	411
UNIVERSIDADE ESTADUAL DO CEARA	26	1349	10245	1033	935
UNIVERSIDADE DE FORTALEZA	20	1658	12197	691	658
UNIVERSIDADE REGIONAL DO CARIRI	9	470	2588	89	83
UNIVERSIDADE ESTADUAL DA PARAIBA	22	1052	8232	558	497
UNIVERSIDADE CATOLICA DE PERNAMBUCO	24	1619	14542	629	553
UNIVERSIDADE DO ESTADO DA BAHIA	25	161	3534	399	322
UNIVERSIDADE CATOLICA DO SALVADOR	19	1503	11709	615	615
UNIV ESTADUAL DE FEIRA DE SANTANA	14	391	3332	357	311
UNIV ESTADUAL DO SUDOESTE DA BAHIA	11	95	1523	270	269
UNIVERSIDADE CATOLICA DE MINAS GERAIS	21	1987	13380	924	813
UNIVERSIDADE CATOLICA DE PETROPOLIS	19	387	3401	601	273
UNIVERSIDADE GAMA FILHO	20	2659	20396	1487	1364
UNIVERSIDADE SANTA URSULA	14	1171	9357	818	593
PONTIF UNIV CATOLICA DO RIO DE JANEIRO	22	825	6305	1257	837
UNIVERSIDADE DO ESTADO DO RIO DE JANEIRO	31	1996	15651	2428	2229
UNIVERSIDADE MACKENZIE	17	2252	12068	742	669
UNIVERSIDADE SAO PAULO	56	3733	32082	5293	5000
UNIV EST PAULISTA JULIO MESQUITA FILHO	67	2232	16051	3030	2677
UNIV SANTA CECILIA DOS BANDEIRANTES	16	1017	8223	477	462
UNIVERSIDADE CATOLICA DE SANTOS	18	1123	5232	442	406
UNIVERSIDADE DE GUARULHOS	18	860	6790	308	302
UNIVERSIDADE DE MOGI DAS CRUZES	21	2103	16288	884	833
UNIVERSIDADE BRAZ CUBAS	15	1873	10970	436	431
PONTIF UNIV CATOLICA DE SAO PAULO	21	2151	15103	1677	1491
UNIVERSIDADE DE MARILIA	27	1762	6987	216	211
UNIVERSIDADE DO SAGRADO CORACAO	16	346	2906	157	149
UNIVERSIDADE DO OESTE PAULISTA	21	1647	7645	353	353
UNIVERSIDADE DE RIBEIRAO PRETO	18	590	6349	288	281
PONTIF UNIV CATOLICA DE CAMPINAS	31	3123	19307	1585	1317
UNIVERSIDADE ESTADUAL DE CAMPINAS	26	1049	6635	2164	1975
UNIVERSIDADE METODISTA DE PIRACICABA	22	301	8212	486	397
UNIVERSIDADE SAO FRANCISCO	22	1353	9316	647	632
UNIVERSIDADE DE TAUBATE	23	1651	11539	539	531
UNIVERSIDADE CATOLICA DO PARANA	27	1386	8549	634	616
UNIVERSIDADE ESTADUAL DE PONTA GROSSA	23	809	6096	536	485

4. DADOS GERAIS

4.3 - NUMERO DE CURSOS, CONCLUSAO EM 1987, MATRICULA E FUNCOES DOCENTES EM 30/04/88,
SEGUNDO AS UNIVERSIDADES NAO FEDERAIS - BRASIL - 1988

(CONCLUSÃO)

UNIVERSIDADES NAO FEDERAIS	CURSOS	CONCLUSAO	MATRICULA	FUNCOES DOCENTES EM 30/04/88	
		EM 1987	EM 30/04/88	TOTAL	DO PESSOAL EM EXERCICIO
UNIVERSIDADE ESTADUAL DE LONDRINA	28	1482	10053	1340	1151
UNIVERSIDADE ESTADUAL DE MARINGA	27	1058	8119	1005	863
UNIV P/ DESENV DO EST DE SANTA CATARINA	10	491	3414	446	434
UNIVERSIDADE REGIONAL DE BLUMENAU	18	669	5639	315	288
UNIVERSIDADE DE CAXIAS DO SUL	28	1304	8390	613	542
UNIVERSIDADE DO VALE DO RIO DOS SINOS	25	1737	21218	823	757
PONTIF UNIV CATOLICA RIO GRANDE DO SUL	37	3898	22461	1955	1778
UNIVERSIDADE CATOLICA DE PELOTAS	21	705	4743	347	340
UNIVERSIDADE DE PASSO FUNDO	29	1164	7024	560	503
UNIVERSIDADE DE IJUÍ	16	676	4378	245	200
UNIVERSIDADE LUTERANA DO BRASIL	14	232	3019	231	231
UNIVERSIDADE CATOLICA DE GOIAS	19	1397	12347	731	634

FONTE: MEC/SG/SEPLAN/SERVICO DE ESTATISTICA DA EDUCACAO E CULTURA

NOTAS: 1 - O MESMO PROFESSOR PODE EXERCER MAIS DE UMA FUNCAO DOCENTE

2 - INCLUI OS DOCENTES DE POS-GRADUACAO

4. DADOS GERAIS

4.4 - NUMERO DE CURSOS, CONCLUSAO EM 1987 E MATRICULA EM 30/04/88 POR NATUREZA DA INSTITUICAO, SEGUNDO A UNIDADE DA FEDERACAO E AREA DE CONHECIMENTO - 1988

(CONTINUA)

UNIDADE DA FEDERACAO / AREA DE CONHECIMENTO	TOTAL			NATUREZA DA INSTITUICAO								
				UNIVERSIDADES			FEDERACOES DE ESCOLAS E FACULDADES INTEGRADAS			ESTABELECIMENTOS ISOLADOS		
	CONCLU- CUR- SOS	SAO EM 1987	MATRICULA EM 30/04/88	CONCLU- CUR- SOS	SAO EM 1987	MATRICULA EM 30/04/88	CONCLU- CUR- SOS	SAO EM 1987	MATRICULA EM 30/04/88	CONCLU- CUR- SOS	SAO EM 1988	MATRICULA EM 30/04/88
BRASIL	4288	224809	1503560	2090	101437	770240	509	32570	201744	1689	90802	531576
CIENCIAS EXATAS E DA TERRA	605	19147	133929	343	8643	73323	60	2487	16872	202	8017	43734
CIENCIAS BIOLOGICAS	76	3058	20618	60	2212	15713	3	14	326	13	832	4579
ENGENHARIA / TECNOLOGIA	185	16264	145914	104	9985	93991	21	1124	9595	60	5155	42323
CIENCIAS DA SAUDE	513	29060	172038	311	18003	109546	33	1728	9647	169	9329	52845
CIENCIAS AGRARIAS	147	6119	41585	109	4530	32084	3	62	455	35	1527	9046
CIENCIAS SOCIAIS APLICADAS	1168	77928	578067	504	31969	259321	187	15253	108191	477	30706	210555
CIENCIAS HUMANAS	1073	53413	284483	454	18829	125350	135	9017	41728	484	25567	117405
LINGUISTICAS, LETRAS E ARTES	516	19820	125690	203	7266	60483	67	2885	14930	246	9669	50277
CICLO BASICO COMUM	5	-	1236	2	-	429	-	-	-	3	-	807
RODONIA	14	219	1492	13	219	1332	-	-	-	1	-	160
CIENCIAS EXATAS E DA TERRA	3	23	161	3	23	161	-	-	-	-	-	-
CIENCIAS BIOLOGICAS	-	-	-	-	-	-	-	-	-	-	-	-
ENGENHARIA / TECNOLOGIA	-	-	-	-	-	-	-	-	-	-	-	-
CIENCIAS DA SAUDE	2	20	122	2	20	122	-	-	-	-	-	-
CIENCIAS AGRARIAS	-	-	-	-	-	-	-	-	-	-	-	-
CIENCIAS SOCIAIS APLICADAS	4	76	517	4	76	517	-	-	-	-	-	-
CIENCIAS HUMANAS	4	74	525	3	74	365	-	-	-	1	-	160
LINGUISTICAS, LETRAS E ARTES	1	26	167	1	26	167	-	-	-	-	-	-
CICLO BASICO COMUM	-	-	-	-	-	-	-	-	-	-	-	-
ACRE	12	211	1988	12	211	1988	-	-	-	-	-	-
CIENCIAS EXATAS E DA TERRA	2	29	277	2	29	277	-	-	-	-	-	-
CIENCIAS BIOLOGICAS	-	-	-	-	-	-	-	-	-	-	-	-
ENGENHARIA / TECNOLOGIA	1	25	184	1	25	184	-	-	-	-	-	-
CIENCIAS DA SAUDE	1	9	103	1	9	103	-	-	-	-	-	-
CIENCIAS AGRARIAS	2	26	245	2	26	245	-	-	-	-	-	-
CIENCIAS SOCIAIS APLICADAS	2	52	422	2	52	422	-	-	-	-	-	-
CIENCIAS HUMANAS	3	60	565	3	60	565	-	-	-	-	-	-
LINGUISTICAS, LETRAS E ARTES	1	10	192	1	10	192	-	-	-	-	-	-
CICLO BASICO COMUM	-	-	-	-	-	-	-	-	-	-	-	-

4. DADOS GERAIS

4.4 - NUMERO DE CURSOS, CONCLUSAO EM 1987 E MATRICULA EM 30/04/88 POR NATUREZA DA INSTITUICAO, SEGUNDO A UNIDADE DA FEDERACAO E AREA DE CONHECIMENTO - 1988

(CONTINUA)

UNIDADE DA FEDERACAO / AREA DE CONHECIMENTO	TOTAL		NATUREZA DA INSTITUICAO									
			UNIVERSIDADES			FEDERACOES DE ESCOLAS E FACULDADES INTEGRADAS			ESTABELECIMENTOS ISOLADOS			
			CONCLU- SAO EM SOS	MATRICULA EM 30/04/88	CONCLU- SAO EM SOS	MATRICULA EM 30/04/88	CONCLU- SAO EM SOS	MATRICULA EM 30/04/88	CONCLU- SAO EM SOS	MATRICULA EM 30/04/88	CONCLU- SAO EM SOS	MATRICULA EM 30/04/88
AMAZONAS	46	1159	9007	33	1099	7365	-	-	-	13	60	1642
CIENCIAS EXATAS E DA TERRA	8	57	809	8	57	809	-	-	-	-	-	-
CIENCIAS BIOLOGICAS	1	53	134	1	53	134	-	-	-	-	-	-
ENGENHARIA / TECNOLOGIA	7	93	1187	1	61	597	-	-	-	6	32	590
CIENCIAS DA SAUDE	5	184	1165	4	162	1003	-	-	-	1	22	162
CIENCIAS AGRARIAS	5	15	251	3	9	182	-	-	-	2	6	69
CIENCIAS SOCIAIS APLICADAS	11	404	3765	8	404	3110	-	-	-	3	-	655
CIENCIAS HUMANAS	7	236	1198	6	236	1032	-	-	-	1	-	166
LINGUISTICAS, LETRAS E ARTES	2	117	498	2	117	498	-	-	-	-	-	-
CICLO BASICO COMUM	-	-	-	-	-	-	-	-	-	-	-	-
ROPAIMA (*)	2	-	-	-	-	-	-	-	-	2	-	-
CIENCIAS EXATAS E DA TERRA	1	-	-	-	-	-	-	-	-	1	-	-
CIENCIAS BIOLOGICAS	-	-	-	-	-	-	-	-	-	-	-	-
ENGENHARIA / TECNOLOGIA	-	-	-	-	-	-	-	-	-	-	-	-
CIENCIAS DA SAUDE	-	-	-	-	-	-	-	-	-	-	-	-
CIENCIAS AGRARIAS	-	-	-	-	-	-	-	-	-	-	-	-
CIENCIAS SOCIAIS APLICADAS	-	-	-	-	-	-	-	-	-	-	-	-
CIENCIAS HUMANAS	1	-	-	-	-	-	-	-	-	1	-	-
LINGUISTICAS, LETRAS E ARTES	-	-	-	-	-	-	-	-	-	-	-	-
CICLO BASICO COMUM	-	-	-	-	-	-	-	-	-	-	-	-
PARA	58	3551	26970	33	1829	14092	12	1300	9294	13	422	3584
CIENCIAS EXATAS E DA TERRA	10	146	1827	8	121	1439	2	25	388	-	-	-
CIENCIAS BIOLOGICAS	1	44	431	1	44	431	-	-	-	-	-	-
ENGENHARIA / TECNOLOGIA	3	242	3036	2	201	2526	1	41	510	-	-	-
CIENCIAS DA SAUDE	10	672	4334	5	417	2259	-	-	-	5	255	2075
CIENCIAS AGRARIAS	3	167	772	-	-	-	-	-	-	3	167	772
CIENCIAS SOCIAIS APLICADAS	17	1505	11268	9	588	4070	6	917	6821	2	-	377
CIENCIAS HUMANAS	10	673	4240	6	356	2425	3	317	1575	1	-	240
LINGUISTICAS, LETRAS E ARTES	4	102	1062	2	102	942	-	-	-	2	-	120
CICLO BASICO COMUM	-	-	-	-	-	-	-	-	-	-	-	-

4. DADOS GERAIS

4.4 - NUMERO DE CURSOS, CONCLUSAO EM 1987 E MATRICULA EM 30/04/88 POR NATUREZA DA INSTITUICAO, SEGUNDO A UNIDADE DA FEDERACAO E AREA DE CONHECIMENTO - 1988

(CONTINUA)

UNIDADE DA FEDERACAO / AREA DE CONHECIMENTO	TOTAL			NATUREZA DA INSTITUICAO								
				UNIVERSIDADES			FEDERACOES DE ESCOLAS E FACULDADES INTEGRADAS			ESTABELECIMENTOS ISOLADOS		
	CUR- SOS	CONCLU- SAO EM 1987	MATRICULA EM 30/04/88	CUR- SOS	CONCLU- SAO EM 1987	MATRICULA EM 30/04/88	CUR- SOS	CONCLU- SAO EM 1987	MATRICULA EM 30/04/88	CUR- SOS	CONCLU- SAO EM 1988	MATRICULA EM 30/04/88
MARANHÃO	45	893	8673	45	893	8673	-	-	-	-	-	-
CIENCIAS EXATAS E DA TERRA	7	40	673	7	40	673	-	-	-	-	-	-
CIENCIAS BIOLOGICAS	1	12	103	1	12	103	-	-	-	-	-	-
ENGENHARIA / TECNOLOGIA	3	103	1246	3	103	1246	-	-	-	-	-	-
CIENCIAS DA SAUDE	5	156	1116	5	156	1116	-	-	-	-	-	-
CIENCIAS AGRARIAS	2	47	478	2	47	478	-	-	-	-	-	-
CIENCIAS SOCIAIS APLICADAS	13	402	3201	13	402	3201	-	-	-	-	-	-
CIENCIAS HUMANAS	10	68	1241	10	68	1241	-	-	-	-	-	-
LINGUISTICAS, LETRAS E ARTES	4	65	615	4	65	615	-	-	-	-	-	-
CICLO BASICO COMUM	-	-	-	-	-	-	-	-	-	-	-	-
PIAUI	36	403	9807	31	403	8766	-	-	-	5	-	1041
CIENCIAS EXATAS E DA TERRA	2	27	1103	1	27	882	-	-	-	1	-	221
CIENCIAS BIOLOGICAS	-	-	-	-	-	-	-	-	-	-	-	-
ENGENHARIA / TECNOLOGIA	1	24	428	1	24	428	-	-	-	-	-	-
CIENCIAS DA SAUDE	5	69	1561	5	69	1561	-	-	-	-	-	-
CIENCIAS AGRARIAS	3	40	1074	3	40	1074	-	-	-	-	-	-
CIENCIAS SOCIAIS APLICADAS	10	150	2709	8	150	2225	-	-	-	2	-	484
CIENCIAS HUMANAS	11	64	2005	10	64	1887	-	-	-	1	-	118
LINGUISTICAS, LETRAS E ARTES	4	29	927	3	29	709	-	-	-	1	-	218
CICLO BASICO COMUM	-	-	-	-	-	-	-	-	-	-	-	-
CEARA	96	5782	40854	86	5303	38291	-	-	-	10	479	2563
CIENCIAS EXATAS E DA TERRA	19	423	3214	18	386	3016	-	-	-	1	37	198
CIENCIAS BIOLOGICAS	1	28	230	1	28	230	-	-	-	-	-	-
ENGENHARIA / TECNOLOGIA	5	368	3796	4	341	3610	-	-	-	1	27	186
CIENCIAS DA SAUDE	13	801	4997	11	768	4780	-	-	-	2	33	217
CIENCIAS AGRARIAS	4	228	1853	4	228	1853	-	-	-	-	-	-
CIENCIAS SOCIAIS APLICADAS	19	1972	13461	18	1951	13224	-	-	-	1	21	237
CIENCIAS HUMANAS	28	1555	10105	24	1230	8651	-	-	-	4	325	1454
LINGUISTICAS, LETRAS E ARTES	7	407	3198	6	371	2927	-	-	-	1	36	271
CICLO BASICO COMUM	-	-	-	-	-	-	-	-	-	-	-	-

4. DADOS GERAIS

4.4 - NUMERO DE CURSOS, CONCLUSAO EM 1987 E MATRICULA EM 30/04/88 POR NATUREZA DA INSTITUICAO, SEGUNDO A UNIDADE DA FEDERACAO E AREA DE CONHECIMENTO - 1988

(CONTINUA)

UNIDADE DA FEDERACAO / AREA DE CONHECIMENTO	TOTAL		NATUREZA DA INSTITUICAO									
			UNIVERSIDADES			FEDERACOES DE ESCOLAS E FACULDADES INTEGRADAS			ESTABELECIMENTOS ISOLADOS			
			CUR- SOS	CONCLU- SAO EM 1987	MATRICULA EM 30/04/88	CUR- SOS	CONCLU- SAO EM 1987	MATRICULA EM 30/04/88	CUR- SOS	CONCLU- SAO EM 1987	MATRICULA EM 30/04/88	CUR- SOS
RIO GRANDE DO NORTE	75	2287	19998	57	1464	15372	-	-	-	18	823	4626
CIENCIAS EXATAS E DA TERRA	8	94	1509	7	38	1303	-	-	-	1	56	206
CIENCIAS BIOLOGICAS	1	45	328	1	45	328	-	-	-	-	-	-
ENGENHARIA / TECNOLOGIA	5	92	1436	5	92	1436	-	-	-	-	-	-
CIENCIAS DA SAUDE	9	349	2420	7	305	2172	-	-	-	2	44	248
CIENCIAS AGRARIAS	3	113	411	2	12	99	-	-	-	1	101	312
CIENCIAS SOCIAIS APLICADAS	22	796	7420	13	428	4829	-	-	-	9	368	2591
CIENCIAS HUMANAS	19	640	4583	15	415	3560	-	-	-	4	225	1023
LINGUISTICAS, LETRAS E ARTES	8	158	1891	7	129	1645	-	-	-	1	29	246
CICLO BASICO COMUM	-	-	-	-	-	-	-	-	-	-	-	-
PARAIBA	95	4703	33450	80	3296	25990	-	-	-	15	1407	7460
CIENCIAS EXATAS E DA TERRA	14	202	2317	14	202	2317	-	-	-	-	-	-
CIENCIAS BIOLOGICAS	2	35	480	2	35	480	-	-	-	-	-	-
ENGENHARIA / TECNOLOGIA	5	280	3443	5	280	3443	-	-	-	-	-	-
CIENCIAS DA SAUDE	15	941	4763	13	743	4192	-	-	-	2	198	571
CIENCIAS AGRARIAS	6	127	1218	6	127	1218	-	-	-	-	-	-
CIENCIAS SOCIAIS APLICADAS	22	1319	10155	18	949	7456	-	-	-	4	370	2699
CIENCIAS HUMANAS	23	1422	8703	16	745	5355	-	-	-	7	677	3348
LINGUISTICAS, LETRAS E ARTES	8	377	2371	6	215	1529	-	-	-	2	162	842
CICLO BASICO COMUM	-	-	-	-	-	-	-	-	-	-	-	-
PERNAMBUCO	163	9111	71670	73	3594	31666	-	-	-	90	5517	40004
CIENCIAS EXATAS E DA TERRA	24	895	9379	13	206	3222	-	-	-	11	689	6157
CIENCIAS BIOLOGICAS	6	300	1738	3	103	866	-	-	-	3	197	872
ENGENHARIA / TECNOLOGIA	5	439	5667	4	291	3360	-	-	-	1	148	2307
CIENCIAS DA SAUDE	15	778	4941	9	483	2856	-	-	-	6	295	2085
CIENCIAS AGRARIAS	6	285	2660	5	285	2436	-	-	-	1	-	224
CIENCIAS SOCIAIS APLICADAS	37	2504	18226	20	1441	10833	-	-	-	17	1063	7393
CIENCIAS HUMANAS	50	2795	20500	14	629	5685	-	-	-	36	2166	14815
LINGUISTICAS, LETRAS E ARTES	20	1115	8559	5	156	2408	-	-	-	15	959	6151
CICLO BASICO COMUM	-	-	-	-	-	-	-	-	-	-	-	-

4. DADOS GERAIS

4.4 - NUMERO DE CURSOS, CONCLUSAO EM 1987 E MATRICULA EM 30/04/88 POR NATUREZA DA INSTITUICAO, SEGUNDO A UNIDADE DA FEDERACAO E AREA DE CONHECIMENTO - 1988

(CONTINUA)

UNIDADE DA FEDERACAO / AREA DE CONHECIMENTO	TOTAL			NATUREZA DA INSTITUICAO								
				UNIVERSIDADES			FEDERACOES DE ESCOLAS E FACULDADES INTEGRADAS			ESTABELECIMENTOS ISOLADOS		
	CUR- SOS	CONCLU- SAO EM 1987	MATRICULA EM 30/04/88	CUR- SOS	CONCLU- SAO EM 1987	MATRICULA EM 30/04/88	CUR- SOS	CONCLU- SAO EM 1987	MATRICULA EM 30/04/88	CUR- SOS	CONCLU- SAO EM 1988	MATRICULA EM 30/04/88
ALAGOAS	41	2480	13266	25	765	6536	9	996	4765	7	719	1965
CIENCIAS EXATAS E DA TERRA	5	165	805	3	48	410	-	-	-	2	117	395
CIENCIAS BIOLÓGICAS	-	-	-	-	-	-	-	-	-	-	-	-
ENGENHARIA / TECNOLOGIA	1	65	622	1	65	622	-	-	-	-	-	-
CIENCIAS DA SAUDE	6	276	2064	5	216	1634	-	-	-	1	60	430
CIENCIAS AGRARIAS	1	58	471	1	58	471	-	-	-	-	-	-
CIENCIAS SOCIAIS APLICADAS	10	628	4571	7	261	2573	3	367	1998	-	-	-
CIENCIAS HUMANAS	11	870	3164	5	98	594	4	492	1999	2	280	571
LINGUISTICAS, LETRAS E ARTES	7	418	1569	3	19	232	2	137	768	2	262	569
CICLO BASICO COMUM	-	-	-	-	-	-	-	-	-	-	-	-
SERGIPE	26	1136	9010	19	692	5523	6	223	2497	1	221	990
CIENCIAS EXATAS E DA TERRA	3	28	395	3	28	395	-	-	-	-	-	-
CIENCIAS BIOLÓGICAS	1	22	141	1	22	141	-	-	-	-	-	-
ENGENHARIA / TECNOLOGIA	2	90	713	2	90	713	-	-	-	-	-	-
CIENCIAS DA SAUDE	4	186	1153	4	186	1153	-	-	-	-	-	-
CIENCIAS AGRARIAS	-	-	-	-	-	-	-	-	-	-	-	-
CIENCIAS SOCIAIS APLICADAS	11	408	4346	5	185	1849	6	223	2497	-	-	-
CIENCIAS HUMANAS	4	364	1855	3	143	865	-	-	-	1	221	990
LINGUISTICAS, LETRAS E ARTES	1	38	407	1	38	407	-	-	-	-	-	-
CICLO BASICO COMUM	-	-	-	-	-	-	-	-	-	-	-	-
BAHIA	135	4534	45990	109	3255	36189	9	302	3059	17	977	6742
CIENCIAS EXATAS E DA TERRA	18	370	4051	15	252	2989	1	33	422	2	85	640
CIENCIAS BIOLÓGICAS	3	60	868	3	60	868	-	-	-	-	-	-
ENGENHARIA / TECNOLOGIA	9	382	3958	4	297	3215	-	-	-	5	85	743
CIENCIAS DA SAUDE	16	571	5539	12	380	4313	1	-	112	3	191	1114
CIENCIAS AGRARIAS	6	202	1652	5	164	1517	-	-	-	1	38	135
CIENCIAS SOCIAIS APLICADAS	32	1829	16566	24	1243	11748	3	144	1315	5	442	3503
CIENCIAS HUMANAS	32	694	8172	28	455	6690	3	103	875	1	136	607
LINGUISTICAS, LETRAS E ARTES	19	426	5184	18	404	4849	1	22	335	-	-	-
CICLO BASICO COMUM	-	-	-	-	-	-	-	-	-	-	-	-

4. DADOS GERAIS

4.4 - NUMERO DE CURSOS, CONCLUSAO EM 1987 E MATRICULA EM 30/04/88 POR NATUREZA DA INSTITUICAO, SEGUNDO A UNIDADE DA FEDERACAO E AREA DE CONHECIMENTO - 1988

(CONTINUA)

UNIDADE DA FEDERACAO / AREA DE CONHECIMENTO	TOTAL			NATUREZA DA INSTITUICAO								
				UNIVERSIDADES			FEDERACOES DE ESCOLAS E FACULDADES INTEGRADAS			ESTABELECIMENTOS ISOLADOS		
	CUR- SOS	CONCLU- SAO EM 1987	MATRICULA EM 30/04/88	CUR- SOS	CONCLU- SAO EM 1987	MATRICULA EM 30/04/88	CUR- SOS	CONCLU- SAO EM 1987	MATRICULA EM 30/04/88	CUR- SOS	CONCLU- SAO EM 1988	MATRICULA EM 30/04/88
MINAS GERAIS	451	24018	136377	126	7620	47656	16	772	3973	309	15626	84748
CIENCIAS EXATAS E DA TERRA	66	1828	10302	19	255	2179	2	109	433	45	1464	7690
CIENCIAS BIOLOGICAS	5	292	1276	5	292	1276	-	-	-	-	-	-
ENGENHARIA / TECNOLOGIA	21	2111	17118	6	976	8500	1	43	419	14	1092	8199
CIENCIAS DA SAUDE	43	3019	15838	21	1752	9179	2	260	939	20	1007	5720
CIENCIAS AGRARIAS	22	1180	6862	11	600	3324	-	-	-	11	580	3538
CIENCIAS SOCIAIS APLICADAS	94	6752	42774	27	1982	12363	3	248	1567	64	4522	28844
CIENCIAS HUMANAS	135	6964	30173	24	1278	6938	6	82	398	105	5604	22837
LINGUISTICAS, LETRAS E ARTES	63	1872	11824	12	485	3869	2	30	217	49	1357	7738
CICLO BASICO COMUM	2	-	210	1	-	28	-	-	-	1	-	182
ESPIRITO SANTO	57	2672	17873	28	1153	9043	-	-	-	29	1519	8830
CIENCIAS EXATAS E DA TERRA	6	66	656	4	9	395	-	-	-	2	57	261
CIENCIAS BIOLOGICAS	1	15	209	1	15	209	-	-	-	-	-	-
ENGENHARIA / TECNOLOGIA	2	146	1291	2	146	1291	-	-	-	-	-	-
CIENCIAS DA SAUDE	6	450	2799	4	312	1896	-	-	-	2	138	903
CIENCIAS AGRARIAS	1	46	175	1	46	175	-	-	-	-	-	-
CIENCIAS SOCIAIS APLICADAS	20	1210	7569	8	352	2721	-	-	-	12	858	4848
CIENCIAS HUMANAS	14	502	3464	5	157	1244	-	-	-	9	345	2220
LINGUISTICAS, LETRAS E ARTES	7	237	1710	3	116	1112	-	-	-	4	121	598
CICLO BASICO COMUM	-	-	-	-	-	-	-	-	-	-	-	-
RIO DE JANEIRO	502	30200	216666	200	11452	95191	129	7938	55012	173	10810	66463
CIENCIAS EXATAS E DA TERRA	75	1960	15307	33	716	6977	19	520	4675	23	724	3655
CIENCIAS BIOLOGICAS	15	621	4990	6	238	2712	3	14	326	6	369	1952
ENGENHARIA / TECNOLOGIA	21	2452	23490	9	1287	12510	4	425	4170	8	740	6810
CIENCIAS DA SAUDE	71	4526	30469	29	2182	13981	14	744	4769	28	1600	11719
CIENCIAS AGRARIAS	6	395	2301	5	395	2269	1	-	32	-	-	-
CIENCIAS SOCIAIS APLICADAS	149	12086	88771	61	3820	33631	45	3851	28272	43	4415	26868
CIENCIAS HUMANAS	105	5809	34080	39	2073	14426	24	1616	9037	42	2120	10617
LINGUISTICAS, LETRAS E ARTES	59	2351	16857	17	741	8284	19	768	3731	23	842	4842
CICLO BASICO COMUM	1	-	401	1	-	401	-	-	-	-	-	-

4. DADOS GERAIS

4.4 - NUMERO DE CURSOS, CONCLUSAO EM 1987 E MATRICULA EM 30/04/88 POR NATUREZA DA INSTITUICAO, SEGUNDO A UNIDADE DA FEDERACAO E AREA DE CONHECIMENTO - 1988

(CONTINUA)

UNIDADE DA FEDERACAO / AREA DE CONHECIMENTO	TOTAL		NATUREZA DA INSTITUICAO									
			UNIVERSIDADES			FEDERACOES DE ESCOLAS E FACULDADES INTEGRADAS			ESTABELECIMENTOS ISOLADOS			
	CUR- SOS	CONCLU- SAO EM 1987	MATRICULA EM 30/04/88	CUR- SOS	CONCLU- SAO EM 1987	MATRICULA EM 30/04/88	CUR- SOS	CONCLU- SAO EM 1987	MATRICULA EM 30/04/88	CUR- SOS	CONCLU- SAO EM 1988	MATRICULA EM 30/04/88
SÃO PAULO	1221	77557	474487	467	29501	204141	189	13623	82053	565	34433	188293
CIENCIAS EXATAS E DA TERRA	162	7884	49006	77	3530	26451	21	1176	7472	64	3178	15083
CIENCIAS BIOLÓGICAS	16	1013	5575	12	747	3820	-	-	-	4	266	1755
ENGENHARIA / TECNOLOGIA	61	6476	52950	31	3096	26998	10	542	4028	20	2838	21924
CIENCIAS DA SAUDE	155	9408	50395	83	5116	28827	9	508	2445	63	3784	19123
CIENCIAS AGRARIAS	33	1146	7663	24	749	5512	-	-	-	9	397	2151
CIENCIAS SOCIAIS APLICADAS	341	27636	192757	108	8718	68298	67	6572	45030	166	12346	79429
CIENCIAS HUMANAS	293	17061	78708	87	5457	29792	55	3575	16110	151	8029	32806
LINGUISTICAS, LETRAS E ARTES	158	6933	36808	45	2088	14443	27	1250	6968	86	3595	15397
CICLO BASICO COMUM	2	-	625	-	-	-	-	-	-	2	-	625
PARANA	316	15285	96448	144	6636	46652	-	-	-	172	8649	49796
CIENCIAS EXATAS E DA TERRA	46	1383	9296	24	514	4242	-	-	-	22	869	5054
CIENCIAS BIOLÓGICAS	5	195	1154	5	195	1154	-	-	-	-	-	-
ENGENHARIA / TECNOLOGIA	8	697	5202	6	554	4188	-	-	-	2	143	1014
CIENCIAS DA SAUDE	42	2058	11883	27	1434	8935	-	-	-	15	624	2948
CIENCIAS AGRARIAS	10	631	4335	8	434	3373	-	-	-	2	197	962
CIENCIAS SOCIAIS APLICADAS	104	4967	38345	36	1964	14786	-	-	-	68	3003	23559
CIENCIAS HUMANAS	68	3792	17214	28	1086	6769	-	-	-	40	2706	10445
LINGUISTICAS, LETRAS E ARTES	33	1562	9019	10	455	3205	-	-	-	23	1107	5814
CICLO BASICO COMUM	-	-	-	-	-	-	-	-	-	-	-	-
SANTA CATARINA	158	5931	42193	56	2434	21076	29	1025	4927	73	2472	16190
CIENCIAS EXATAS E DA TERRA	19	516	3018	10	206	1648	3	99	306	6	211	1064
CIENCIAS BIOLÓGICAS	2	44	315	2	44	315	-	-	-	-	-	-
ENGENHARIA / TECNOLOGIA	5	478	3939	3	429	3765	2	49	174	-	-	-
CIENCIAS DA SAUDE	15	619	4014	8	416	2782	2	44	175	5	159	1057
CIENCIAS AGRARIAS	4	140	1337	3	114	1153	-	-	-	1	26	184
CIENCIAS SOCIAIS APLICADAS	58	2242	18335	15	878	7265	12	303	2500	31	1061	8570
CIENCIAS HUMANAS	41	1519	8470	11	289	2788	8	473	1561	22	757	4121
LINGUISTICAS, LETRAS E ARTES	14	373	2765	4	58	1360	2	57	211	8	258	1194
CICLO BASICO COMUM	-	-	-	-	-	-	-	-	-	-	-	-

4. DADOS GERAIS

4.4 - NUMERO DE CURSOS, CONCLUSAO EM 1987 E MATRICULA EM 30/04/88 POR NATUREZA DA INSTITUICAO, SEGUNDO A UNIDADE DA FEDERACAO E AREA DE CONHECIMENTO - 1988

(CONTINUA)

UNIDADE DA FEDERACAO / AREA DE CONHECIMENTO	TOTAL			NATUREZA DA INSTITUICAO								
				UNIVERSIDADES			FEDERACOES DE ESCOLAS E FACULDADES INTEGRADAS			ESTABELECIMENTOS ISOLADOS		
	CUR- SOS	SAO EM 1987	MATRICULA EM 30/04/88	CUR- SOS	SAO EM 1987	MATRICULA EM 30/04/88	CUR- SOS	SAO EM 1987	MATRICULA EM 30/04/88	CUR- SOS	SAO EM 1988	MATRICULA EM 30/04/88
RIO GRANDE DO SUL	433	20552	142656	279	14151	105483	71	2609	15978	83	3792	21195
CIENCIAS EXATAS E DA TERRA	51	2301	13289	36	1651	10587	7	230	1172	8	420	1530
CIENCIAS BIOLOGICAS	7	92	1306	7	92	1306	-	-	-	-	-	-
ENGENHARIA / TECNOLOGIA	12	1244	12199	9	1220	11905	3	24	294	-	-	-
CIENCIAS DA SAUDE	50	2820	16022	36	2071	11860	5	172	1207	9	577	2955
CIENCIAS AGRARIAS	18	913	5175	16	851	4752	2	62	423	-	-	-
CIENCIAS SOCIAIS APLICADAS	119	6245	58232	73	4445	41964	24	915	8009	22	885	3259
CIENCIAS HUMANAS	118	4835	24094	71	2665	15801	19	903	3406	28	1267	4887
LINGUISTICAS, LETRAS E ARTES	58	2102	12339	31	1156	7308	11	303	1467	16	643	3564
CICLO BASICO COMUM	-	-	-	-	-	-	-	-	-	-	-	-
MAIO GROSSO DO SUL	82	1793	11821	53	675	4912	16	880	4616	13	238	2293
CIENCIAS EXATAS E DA TERRA	14	96	851	13	69	657	1	27	194	-	-	-
CIENCIAS BIOLOGICAS	3	24	200	3	24	200	-	-	-	-	-	-
ENGENHARIA / TECNOLOGIA	4	87	910	1	37	355	-	-	-	3	50	555
CIENCIAS DA SAUDE	4	141	694	4	141	694	-	-	-	-	-	-
CIENCIAS AGRARIAS	3	65	447	2	65	314	-	-	-	1	-	133
CIENCIAS SOCIAIS APLICADAS	14	508	3610	4	50	614	7	420	2587	3	38	409
CIENCIAS HUMANAS	29	774	4013	18	235	1398	6	389	1518	5	150	1097
LINGUISTICAS, LETRAS E ARTES	11	98	1096	8	54	680	2	44	317	1	-	99
CICLO BASICO COMUM	-	-	-	-	-	-	-	-	-	-	-	-
MAIO GROSSO	37	1022	6727	33	967	6277	-	-	-	4	55	450
CIENCIAS EXATAS E DA TERRA	9	79	625	8	62	538	-	-	-	1	17	87
CIENCIAS BIOLOGICAS	2	9	176	2	9	176	-	-	-	-	-	-
ENGENHARIA / TECNOLOGIA	1	83	789	1	83	789	-	-	-	-	-	-
CIENCIAS DA SAUDE	4	110	753	4	110	753	-	-	-	-	-	-
CIENCIAS AGRARIAS	2	89	432	2	89	432	-	-	-	-	-	-
CIENCIAS SOCIAIS APLICADAS	6	347	1881	6	347	1881	-	-	-	-	-	-
CIENCIAS HUMANAS	9	182	1307	7	165	1093	-	-	-	2	17	214
LINGUISTICAS, LETRAS E ARTES	4	123	764	3	102	615	-	-	-	1	21	149
CICLO BASICO COMUM	-	-	-	-	-	-	-	-	-	-	-	-

4. DADOS GERAIS

4.4 - NUMERO DE CURSOS, CONCLUSAO EM 1987 E MATRICULA EM 30/04/88 POR NATUREZA DA INSTITUICAO, SEGUNDO A UNIDADE DA FEDERACAO E AREA DE CONHECIMENTO - 1988

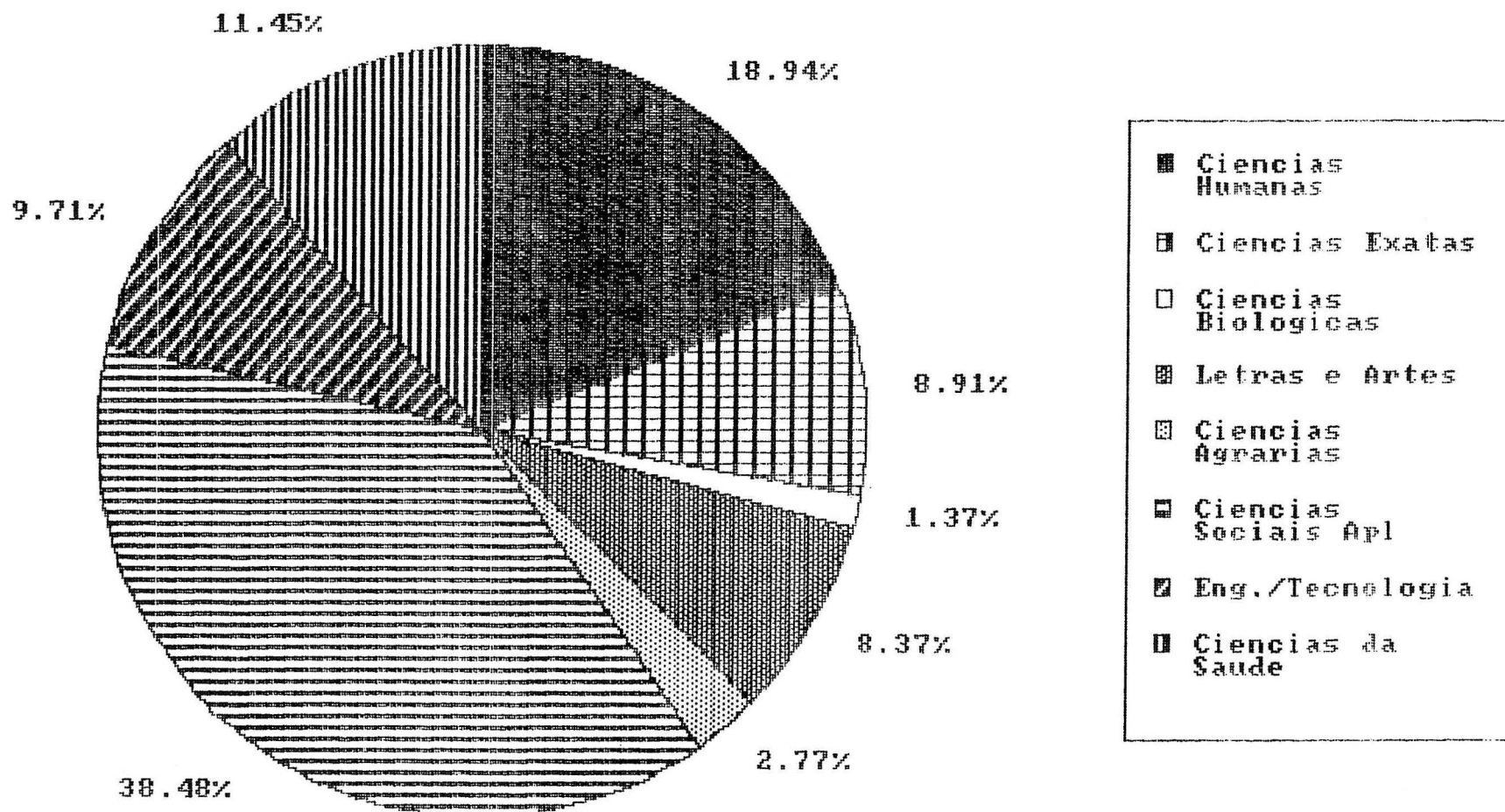
(CONCLUSÃO)

UNIDADE DA FEDERACAO / AREA DE CONHECIMENTO	TOTAL			NATUREZA DA INSTITUICAO								
				UNIVERSIDADES			FEDERACOES DE ESCOLAS E FACULDADES INTEGRADAS			ESTABELECIMENTOS ISOLADOS		
	CUR- SOS	CONCLU- SAO EM 1987	MATRICULA EM 30/04/88	CUR- SOS	CONCLU- SAO EM 1987	MATRICULA EM 30/04/88	CUR- SOS	CONCLU- SAO EM 1987	MATRICULA EM 30/04/88	CUR- SOS	CONCLU- SAO EM 1988	MATRICULA EM 30/04/88
GOIAS	115	4027	33962	53	2714	19609	-	-	-	62	1313	14353
CIENCIAS EXATAS E DA TERRA	21	171	2277	10	78	864	-	-	-	11	93	1413
CIENCIAS BIOLOGICAS	2	127	746	2	127	746	-	-	-	-	-	-
ENGENHARIA / TECNOLOGIA	2	170	1319	2	170	1319	-	-	-	-	-	-
CIENCIAS DA SAUDE	10	556	2978	7	396	2245	-	-	-	3	160	733
CIENCIAS AGRARIAS	5	159	1357	2	144	791	-	-	-	3	15	566
CIENCIAS SOCIAIS APLICADAS	27	1580	13586	9	965	7530	-	-	-	18	615	6056
CIENCIAS HUMANAS	32	994	8579	14	660	4649	-	-	-	18	334	3930
LINGUISTICAS, LETRAS E ARTES	16	270	3120	7	174	1465	-	-	-	9	96	1655
CICLO BASICO COMUM	-	-	-	-	-	-	-	-	-	-	-	-
DISTRITO FEDERAL	72	5283	32175	35	1111	8417	23	2902	15570	14	1270	8188
CIENCIAS EXATAS E DA TERRA	12	364	2782	7	96	892	4	268	1810	1	-	80
CIENCIAS BIOLOGICAS	1	27	218	1	27	218	-	-	-	-	-	-
ENGENHARIA / TECNOLOGIA	1	117	991	1	117	991	-	-	-	-	-	-
CIENCIAS DA SAUDE	7	341	1915	5	159	1130	-	-	-	2	182	785
CIENCIAS AGRARIAS	2	47	416	2	47	416	-	-	-	-	-	-
CIENCIAS SOCIAIS APLICADAS	26	2310	15580	8	318	2211	11	1293	7595	7	699	5774
CIENCIAS HUMANAS	16	1466	7525	7	191	1537	7	1067	5249	2	208	739
LINGUISTICAS, LETRAS E ARTES	7	611	2748	4	156	1022	1	274	916	2	181	810
CICLO BASICO COMUM	-	-	-	-	-	-	-	-	-	-	-	-

FONTE: MEC/SG/SEPLAN/SERVICO DE ESTATISTICA DA EDUCACAO E CULTURA

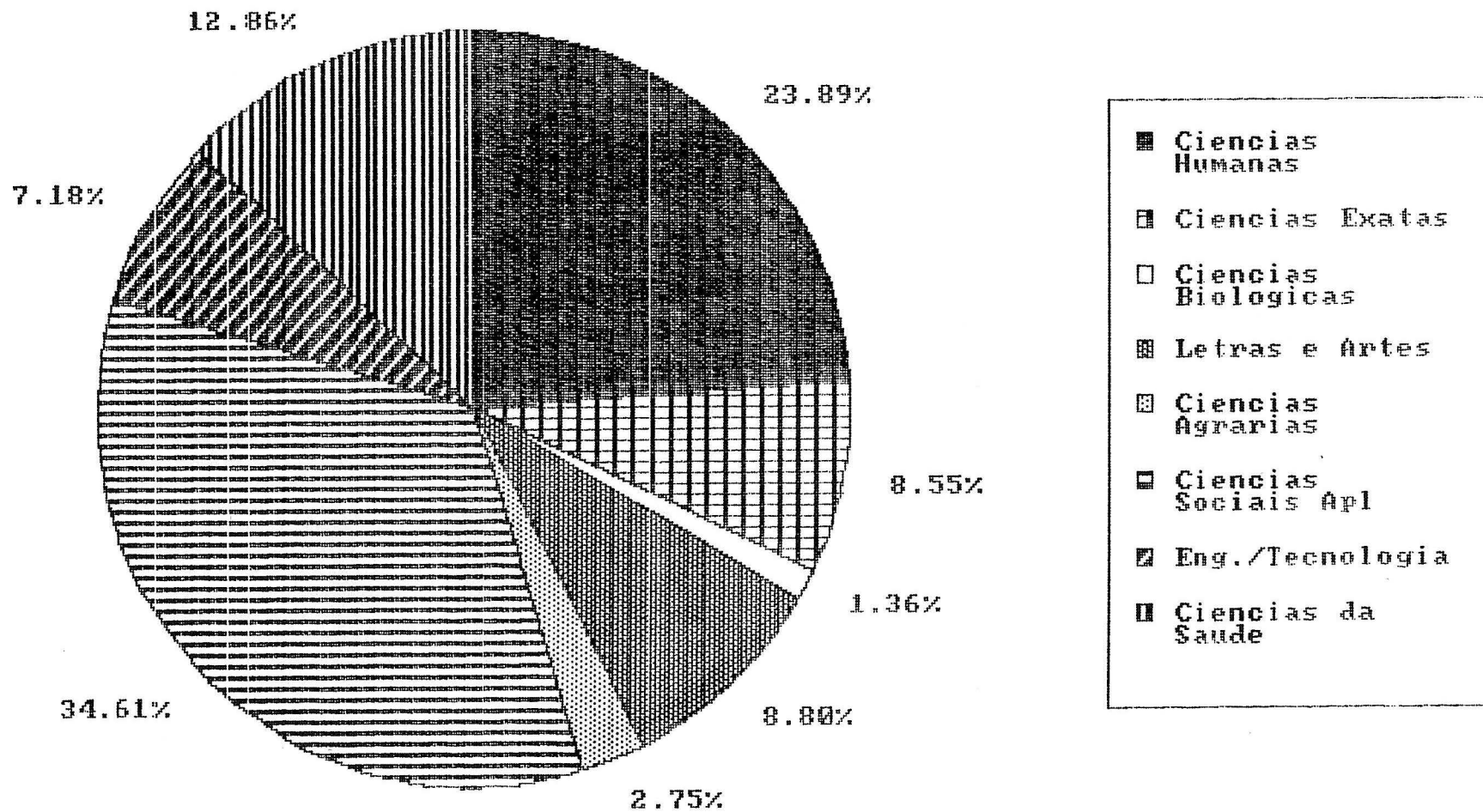
(*) INICIOU FUNCIONAMENTO NO 2. SEMESTRE DE 1988.

4.4.A - Distribuicao percentual do numero de matriculas por area do conhecimento - Brasil - 1988



MEC/SG/SEPLAN/SEEC

4.4.B - Distribuicao percentual do numero de conclusoes por area do conhecimento - Brasil - 1987



MEC/SG/SEPLAN/SEEC

4. DADOS GERAIS

4.5 - NUMERO DE CURSOS, CONCLUSAO EM 1987 E MATRICULA EM 30/04/88 POR NATUREZA DA INSTITUICAO, SEGUNDO A DEPENDENCIA ADMINISTRATIVA, AREA DE CONHECIMENTO E CURSO - 1988

(CONTINUA)

DEPENDENCIA ADMINISTRATIVA / AREA DE CONHECIMENTO / CURSO	TOTAL			NATUREZA DA INSTITUICAO								
				UNIVERSIDADES			FEDERACOES DE ESCOLAS E FACULDADES INTEGRADAS			ESTABELECIMENTOS ISOLADOS		
	CUR- SOS	CONCLU- SAO EM 1987	MATRICULA EM 30/04/88	CUR- SOS	CONCLU- SAO EM 1987	MATRICULA EM 30/04/88	CUR- SOS	CONCLU- SAO EM 1987	MATRICULA EM 30/04/88	CUR- SOS	CONCLU- SAO EM 1988	MATRICULA EM 30/04/88
B R A S I L	4288	224809	1503560	2090	101437	770240	509	32570	201744	1689	90802	531576
FEDERAL	1054	39995	317831	1005	37711	304465	-	-	-	49	2284	13366
CIENCIAS EXATAS E DA TERRA	186	2320	26700	181	2260	26213	-	-	-	5	60	487
ANALISE QUIMICA INDUSTRIAL	1	11	49	1	11	49	-	-	-	-	-	-
ASTRONOMIA	1	2	76	1	2	76	-	-	-	-	-	-
CIENCIAS	32	586	4691	31	578	4601	-	-	-	1	8	90
CIENCIA DA COMPUTACAO	15	238	2144	15	238	2144	-	-	-	-	-	-
COMPUTACAO	2	32	96	-	-	-	-	-	-	-	-	-
ESTADISTICA	14	87	1717	13	71	1425	-	-	-	2	32	96
FISICA	25	246	3792	25	246	3792	-	-	-	1	16	292
GEOLOGIA	14	145	2253	14	145	2253	-	-	-	-	-	-
INFORMATICA	4	21	744	4	21	744	-	-	-	-	-	-
MATEMATICA	36	417	5903	36	417	5903	-	-	-	-	-	-
METEOROLOGIA	5	31	554	5	31	554	-	-	-	-	-	-
OCEANOLOGIA	1	52	218	1	52	218	-	-	-	-	-	-
PROCESSAMENTO DE DADOS	7	145	781	7	145	781	-	-	-	-	-	-
QUIMICA	26	282	3408	26	282	3408	-	-	-	-	-	-
ENGENHARIA CARTOGRAFICA	3	25	274	2	21	265	-	-	-	1	4	9
CIENCIAS BIOLOGICAS	31	858	6304	30	855	6253	-	-	-	1	3	51
CIENCIAS BIOLOGICAS	31	858	6304	30	855	6253	-	-	-	1	3	51
ENGENHARIA / TECNOLOGIA	60	4967	46141	47	4122	40332	-	-	-	13	845	5809
CONSTRUCAO CIVIL	2	34	281	1	25	184	-	-	-	1	9	97
CURTUMES E TANANTES	1	1	62	1	1	62	-	-	-	-	-	-
ENGENHARIA	39	4671	43453	32	3921	38484	-	-	-	7	750	4969
ENGENHARIA DE OPERACAO	-	1	-	-	-	-	-	-	-	-	1	-
INDUSTRIA TEXTIL	1	10	77	1	10	77	-	-	-	-	-	-
MANUTENCAO MECANICA	1	25	144	-	-	-	-	-	-	1	25	144
QUIMICA INDUSTRIAL	10	142	1381	10	142	1381	-	-	-	-	-	-
TECNOLOGIA DAS TELECOMUNICACOES	1	17	147	-	-	-	-	-	-	1	17	147
MANUTENCAO PETROQUIMICA	1	11	158	-	-	-	-	-	-	1	11	158
PROCESSOS PETROQUIMICOS	1	18	132	-	-	-	-	-	-	1	18	132
MANUTENCAO ELETRICA	1	14	162	-	-	-	-	-	-	1	14	162
MECANICA	2	23	144	2	23	144	-	-	-	-	-	-

4. DADOS GERAIS

4.5 - NUMERO DE CURSOS, CONCLUSAO EM 1987 E MATRICULA EM 30/04/88 POR NATUREZA DA INSTITUICAO, SEGUNDO A DEPENDENCIA ADMINISTRATIVA, AREA DE CONHECIMENTO E CURSO - 1988

(CONTINUA)

DEPENDENCIA ADMINISTRATIVA / AREA DE CONHECIMENTO / CURSO	TOTAL		NATUREZA DA INSTITUICAO									
			UNIVERSIDADES			FEDERACOES DE ESCOLAS E FACULDADES INTEGRADAS			ESTABELECIMENTOS ISOLADOS			
			CUR- SOS	CONCLU- SAO EM 1987	MATRICULA EM 30/04/88	CUR- SOS	CONCLU- SAO EM 1987	MATRICULA EM 30/04/88	CUR- SOS	CONCLU- SAO EM 1987	MATRICULA EM 30/04/88	CUR- SOS
CIENCIAS DA SAUDE	165	9366	58348	154	8735	55203	-	-	-	11	631	3145
EDUCACAO FISICA	25	1251	6993	25	1251	6993	-	-	-	-	-	-
ENFERMAGEM E OBSTETRICIA	31	1350	7528	28	1225	7033	-	-	-	3	125	495
FARMACIA	20	1281	8532	19	1219	8200	-	-	-	1	62	332
FISIOTERAPIA	6	106	915	6	106	915	-	-	-	-	-	-
FONOAUDIOLOGIA	2	39	194	1	16	95	-	-	-	1	23	99
MEDICINA	32	3067	21759	29	2802	20150	-	-	-	3	265	1609
NUTRICAO	18	462	3347	18	462	3347	-	-	-	-	-	-
ODONTOLOGIA	27	1753	8718	25	1604	8126	-	-	-	2	149	592
ORTOPTICA	1	7	18	-	-	-	-	-	-	1	7	18
TERAPIA OCUPACIONAL	3	50	344	3	50	344	-	-	-	-	-	-
CIENCIAS AGRARIAS	74	3727	23962	66	3196	21469	-	-	-	8	531	2493
AGRIMENSURA	2	51	320	2	51	320	-	-	-	-	-	-
AGRONOMIA	24	1864	11564	21	1484	9974	-	-	-	3	380	1590
AQUACULTURA	1	12	45	1	12	45	-	-	-	-	-	-
ENGENHARIA AGRICOLA	4	88	792	3	69	541	-	-	-	1	19	251
ENGENHARIA FLORESTAL	11	251	1921	9	218	1688	-	-	-	2	33	233
ENGENHARIA DE PESCA	3	41	570	3	41	570	-	-	-	-	-	-
HEVEICULTURA	1	17	87	1	17	87	-	-	-	-	-	-
LATICINIOS	1	21	69	1	21	69	-	-	-	-	-	-
MEDICINA VETERINARIA	16	1150	6426	15	1089	6219	-	-	-	1	61	207
ZOOIECNIA	7	195	1470	6	157	1258	-	-	-	1	38	212
ENGENHARIA DE ALIMENTOS	4	37	698	4	37	698	-	-	-	-	-	-
CIENCIAS SOCIAIS APLICADAS	235	10443	84364	231	10368	83717	-	-	-	4	75	647
ADMINISTRACAO	33	1507	13933	32	1487	13690	-	-	-	1	20	243
ADMINISTRACAO RURAL	1	21	81	-	-	-	-	-	-	1	21	81
ARQUITETURA E URBANISMO	16	733	6228	16	733	6228	-	-	-	-	-	-
ARQUIVOLOGIA	3	63	425	3	63	425	-	-	-	-	-	-
ARTES PRATICAS	1	15	28	1	15	28	-	-	-	-	-	-
BIBLIOTECONOMIA	17	295	2812	17	295	2812	-	-	-	-	-	-
CIENCIAS ATUARIAIS	2	16	98	2	16	98	-	-	-	-	-	-
CIENCIAS CONTABEIS	30	1205	10851	30	1205	10851	-	-	-	-	-	-
CIENCIAS ECONOMICAS	31	1310	13549	30	1292	13353	-	-	-	1	18	196
COMUNICACAO SOCIAL	21	722	6181	21	722	6181	-	-	-	-	-	-
COMUNICACAO VISUAL	4	77	585	4	77	585	-	-	-	-	-	-

4. DADOS GERAIS

4.5 - NUMERO DE CURSOS, CONCLUSAO EM 1987 E MATRICULA EM 30/04/88 POR NATUREZA DA INSTITUICAO, SEGUNDO A DEPENDENCIA ADMINISTRATIVA, AREA DE CONHECIMENTO E CURSO - 1988

(CONTINUA)

DEPENDENCIA ADMINISTRATIVA / AREA DE CONHECIMENTO / CURSO	TOTAL			NATUREZA DA INSTITUICAO								
				UNIVERSIDADES			FEDERACOES DE ESCOLAS E FACULDADES INTEGRADAS			ESTABELECIMENTOS ISOLADOS		
	CUR- SOS	SAO EM 1987	MATRICULA EM 30/04/88	CUR- SOS	SAO EM 1987	MATRICULA EM 30/04/88	CUR- SOS	SAO EM 1987	MATRICULA EM 30/04/88	CUR- SOS	SAO EM 1988	MATRICULA EM 30/04/88
COOPERATIVISMO	4	39	198	4	39	198	-	-	-	-	-	-
DESENHO INDUSTRIAL	7	86	697	7	86	697	-	-	-	-	-	-
DIREITO	30	3193	21134	30	3193	21134	-	-	-	-	-	-
ECONOMIA DOMESTICA	5	127	1026	5	127	1026	-	-	-	-	-	-
MUSEOLOGIA	2	37	233	2	37	233	-	-	-	-	-	-
SECRETARIADO	2	24	417	2	24	417	-	-	-	-	-	-
SERVICO SOCIAL	17	827	4818	17	827	4818	-	-	-	-	-	-
TURISMO	3	40	455	3	40	455	-	-	-	-	-	-
HOTELARIA	2	16	149	1	-	22	-	-	-	1	16	127
CIENCIAS AGRICOLAS	2	80	351	2	80	351	-	-	-	-	-	-
COMPOSICAO PAISAGISTICA	1	10	103	1	10	103	-	-	-	-	-	-
CIENCIAS IMOBILIARIAS	1	-	12	1	-	12	-	-	-	-	-	-
CIENCIA HUMANAS	200	5673	45067	194	5540	44434	-	-	-	6	133	633
CIENCIAS SOCIAIS	18	441	5090	18	441	5090	-	-	-	-	-	-
DIPLOMACIA	1	30	38	-	-	-	-	-	-	1	30	38
FORM PROF DISC 2GR/ESQ.I E II	2	-	68	1	-	45	-	-	-	1	-	23
ESTUDOS SOCIAIS	14	207	980	14	207	980	-	-	-	-	-	-
FILOSOFIA	21	209	3097	20	202	2981	-	-	-	1	7	116
PROF PARTE FORM ESP CURRIC 2GR	2	63	36	1	35	36	-	-	-	1	28	-
GEOGRAFIA	35	778	7036	35	778	7036	-	-	-	-	-	-
HISTORIA	36	849	7681	36	849	7681	-	-	-	-	-	-
PEDAGOGIA	52	2199	14539	51	2159	14335	-	-	-	1	40	204
PSICOLOGIA	17	841	6050	16	813	5798	-	-	-	1	28	252
RELACOES INTERNACIONAIS	1	47	222	1	47	222	-	-	-	-	-	-
TEOLOGIA	1	9	230	1	9	230	-	-	-	-	-	-
LINGUISTICAS, LETRAS E ARTES	103	2641	26945	102	2635	26844	-	-	-	1	6	101
ARTES CENICAS	5	46	561	5	46	561	-	-	-	-	-	-
BELAS ARTES	4	81	955	4	81	955	-	-	-	-	-	-
DANCA	1	21	130	1	21	130	-	-	-	-	-	-
DECORACAO	1	34	129	1	34	129	-	-	-	-	-	-
EDUCACAO ARTISTICA	20	394	4033	20	394	4033	-	-	-	-	-	-
LETRAS	50	1769	17653	49	1763	17552	-	-	-	1	6	101
TRADUTOR	1	20	177	1	20	177	-	-	-	-	-	-
MUSICA	13	127	1692	13	127	1692	-	-	-	-	-	-
ARTES PLASTICAS	3	87	1013	3	87	1013	-	-	-	-	-	-
COMPOSICAO DE INTERIORES	1	5	134	1	5	134	-	-	-	-	-	-

4. DADOS GERAIS

4.5 - NUMERO DE CURSOS, CONCLUSAO EM 1987 E MATRICULA EM 30/04/88 POR NATUREZA DA INSTITUICAO, SEGUNDO A DEPENDENCIA ADMINISTRATIVA, AREA DE CONHECIMENTO E CURSO - 1988

(CONTINUA)

DEPENDENCIA ADMINISTRATIVA / AREA DE CONHECIMENTO / CURSO	TOTAL		NATUREZA DA INSTITUICAO									
			UNIVERSIDADES			FEDERACOES DE ESCOLAS E FACULDADES INTEGRADAS			ESTABELECIMENTOS ISOLADOS			
	CUR- SOS	CONCLU- SAO EM 1987	MATRICULA EM 30/04/88	CUR- SOS	CONCLU- SAO EM 1987	MATRICULA EM 30/04/88	CUR- SOS	CONCLU- SAO EM 1987	MATRICULA EM 30/04/88	CUR- SOS	CONCLU- SAO EM 1988	MATRICULA EM 30/04/88
FONOAUDIOLOGIA	1	11	59	1	11	59	-	-	-	-	-	-
MEDICINA	10	796	6123	7	601	4226	-	-	-	3	195	1897
NUTRICAO	4	111	658	4	111	658	-	-	-	-	-	-
ODONTOLOGIA	15	922	4320	13	751	3680	-	-	-	2	171	640
TERAPIA OCUPACIONAL	2	-	220	1	-	114	-	-	-	1	-	106
MUSICOTERAPIA	1	11	73	-	-	-	-	-	-	1	11	73
CIENCIAS AGRARIAS	32	1066	7781	29	1036	7535	-	-	-	3	30	246
AGRONOMIA	11	501	3801	11	501	3801	-	-	-	-	-	-
ENGENHARIA AGRICOLA	2	31	272	1	7	95	-	-	-	1	24	177
ENGENHARIA FLORESTAL	3	22	172	2	22	132	-	-	-	1	-	40
MEDICINA VETERINARIA	7	320	2055	7	320	2055	-	-	-	-	-	-
ZOOTECNIA	5	131	801	5	131	801	-	-	-	-	-	-
INDUSTRIA DA MADEIRA	1	6	29	-	-	-	-	-	-	1	6	29
MECANIZACAO AGRICOLA	1	-	146	1	-	146	-	-	-	-	-	-
ENGENHARIA DE ALIMENTOS	2	55	505	2	55	505	-	-	-	-	-	-
CIENCIAS SOCIAIS APLICADAS	110	4977	43651	68	3435	30179	-	-	-	42	1542	13472
ADMINISTRACAO	26	1355	12688	12	757	6613	-	-	-	14	598	6075
ADMINISTRACAO RURAL	1	17	40	-	-	-	-	-	-	1	17	40
ARQUITETURA E URBANISMO	4	149	1527	4	149	1527	-	-	-	-	-	-
ARTES PRATICAS	2	2	164	2	2	164	-	-	-	-	-	-
BIBLIOTECONOMIA	4	23	396	4	23	396	-	-	-	-	-	-
CIENCIAS ATUARIAIS	1	1	108	1	1	108	-	-	-	-	-	-
CIENCIAS CONTABEIS	22	798	7680	10	346	3761	-	-	-	12	452	3919
CIENCIAS ECONOMICAS	17	639	5625	9	394	3954	-	-	-	8	245	1671
COMUNICACAO SOCIAL	7	229	2409	7	229	2409	-	-	-	-	-	-
DESENHO INDUSTRIAL	4	117	1204	3	42	607	-	-	-	1	75	597
DIREITO	10	1249	8927	8	1153	8344	-	-	-	2	96	583
ECONOMIA DOMESTICA	1	22	61	1	22	61	-	-	-	-	-	-
SERVICO SOCIAL	8	338	2428	6	315	2175	-	-	-	2	23	253
SECRETARIADO EXECUTIVO	1	-	89	-	-	-	-	-	-	1	-	89
TURISMO	2	38	305	1	2	60	-	-	-	1	36	245
CIENCIA HUMANAS	153	6382	41887	88	3660	26300	-	-	-	65	2722	15587
CIENCIAS SOCIAIS	9	291	2721	6	229	2296	-	-	-	3	62	425
FORM PROF DISC 2GR/ESQ. I E II	1	71	62	-	-	-	-	-	-	1	71	62
ESTUDOS SOCIAIS	19	561	2315	15	337	1430	-	-	-	4	224	885

4. DADOS GERAIS

4.5 - NUMERO DE CURSOS, CONCLUSAO EM 1987 E MATRICULA EM 30/04/88 POR NATUREZA DA INSTITUICAO, SEGUNDO A DEPENDENCIA ADMINISTRATIVA, AREA DE CONHECIMENTO E CURSO - 1988

(CONTINUA)

DEPENDENCIA ADMINISTRATIVA / AREA DE CONHECIMENTO / CURSO	TOTAL			NATUREZA DA INSTITUICAO								
				UNIVERSIDADES			FEDERACOES DE ESCOLAS E FACULDADES INTEGRADAS			ESTABELECIMENTOS ISOLADOS		
	CUR- SOS	CONCLU- SAO EM 1987	MATRICULA EM 30/04/88	CUR- SOS	CONCLU- SAO EM 1987	MATRICULA EM 30/04/88	CUR- SOS	CONCLU- SAO EM 1987	MATRICULA EM 30/04/88	CUR- SOS	CONCLU- SAO EM 1988	MATRICULA EM 30/04/88
FILOSOFIA	6	143	1889	5	91	1694	-	-	-	1	52	195
PROF PARTE FORM ESP CURRIC 2GR	2	49	779	1	33	747	-	-	-	1	16	32
GEOGRAFIA	27	787	6813	13	528	3973	-	-	-	14	259	2840
HISTORIA	36	1040	8462	17	504	4955	-	-	-	19	536	3507
PEDAGOGIA	44	2758	15255	23	1391	8459	-	-	-	21	1367	6796
PSICOLOGIA	9	682	3591	8	547	2746	-	-	-	1	135	845
LINGUISTICAS, LETRAS E ARTES	77	2347	22142	40	1339	13876	-	-	-	37	1008	8266
ARTES CENICAS	2	12	120	2	12	120	-	-	-	-	-	-
RELAS ARTES	1	34	133	-	-	-	-	-	-	1	34	133
DANCA	1	-	60	1	-	60	-	-	-	-	-	-
DECORACAO	1	61	285	-	-	-	-	-	-	1	61	285
EDUCACAO ARTISTICA	10	246	2116	7	143	1408	-	-	-	3	103	708
LETRAS	53	1879	18332	25	1100	11603	-	-	-	28	779	6729
TRADUTOR	1	25	109	1	25	109	-	-	-	-	-	-
MUSICA	7	76	870	4	59	576	-	-	-	3	17	294
DESENHO E PLASTICA	1	14	117	-	-	-	-	-	-	1	14	117
MUNICIPAL	273	11930	76784	41	2320	17178	6	165	965	226	9445	58641
CIENCIAS EXATAS E DA TERRA	39	1545	9836	9	437	2419	-	-	-	30	1108	7417
CIENCIAS	27	1121	7033	2	128	507	-	-	-	25	993	6526
CIENCIA DA COMPUTACAO	3	-	455	1	-	-	-	-	-	2	-	455
FISICA	1	14	145	1	14	145	-	-	-	-	-	-
MATEMATICA	4	155	684	2	40	313	-	-	-	2	115	371
PROCESSAMENTO DE DADOS	3	255	1423	2	255	1358	-	-	-	1	-	65
QUIMICA	1	-	96	1	-	96	-	-	-	-	-	-
CIENCIAS BIOLOGICAS	2	54	285	1	6	73	-	-	-	1	48	212
CIENCIAS BIOLOGICAS	2	54	285	1	6	73	-	-	-	1	48	212
ENGENHARIA / TECNOLOGIA	4	308	3286	2	308	2475	-	-	-	2	-	811
ENGENHARIA	4	308	3286	2	308	2475	-	-	-	2	-	811
CIENCIAS DA SAUDE	23	1470	6366	5	338	1792	-	-	-	18	1132	4574
EDUCACAO FISICA	10	818	3303	2	151	757	-	-	-	8	667	2546
ENFERMAGEM E OBSTETRICIA	6	225	758	1	35	185	-	-	-	5	190	573
FARMACIA	1	57	240	-	-	-	-	-	-	1	57	240

4. DADOS GERAIS

4.5 - NUMERO DE CURSOS, CONCLUSAO EM 1987 E MATRICULA EM 30/04/88 POR NATUREZA DA INSTITUICAO, SEGUNDO A DEPENDENCIA ADMINISTRATIVA, AREA DE CONHECIMENTO E CURSO - 1988

(CONTINUA)

DEPENDENCIA ADMINISTRATIVA / AREA DE CONHECIMENTO / CURSO	TOTAL			NATUREZA DA INSTITUICAO								
				UNIVERSIDADES			FEDERACOES DE ESCOLAS E FACULDADES INTEGRADAS			ESTABELECIMENTOS ISOLADOS		
	CUR- SOS	SAO EM 1987	MATRICULA EM 30/04/88	CUR- SOS	SAO EM 1987	MATRICULA EM 30/04/88	CUR- SOS	SAO EM 1987	MATRICULA EM 30/04/88	CUR- SOS	SAO EM 1988	MATRICULA EM 30/04/88
FISIOTERAPIA	1	-	120	-	-	-	-	-	-	1	-	120
MEDICINA	2	130	856	1	79	500	-	-	-	1	51	356
ODONTOLOGIA	3	240	1089	1	73	350	-	-	-	2	167	739
CIENCIAS AGRARIAS	8	375	2838	1	102	697	-	-	-	7	273	2141
AGRIMENSURA	1	26	184	-	-	-	-	-	-	1	26	184
AGRONOMIA	6	339	2531	1	102	697	-	-	-	5	237	1834
ZOOTECNIA	1	10	123	-	-	-	-	-	-	1	10	123
CIENCIAS SOCIAIS APLICADAS	79	3893	30674	13	821	7241	4	76	611	62	2996	22822
ADMINISTRACAO	23	1417	10418	2	203	1591	1	76	228	20	1138	8599
ADMINISTRACAO RURAL	1	68	285	-	-	-	-	-	-	1	68	285
ARQUITETURA E URBANISMO	1	44	178	1	44	178	-	-	-	-	-	-
ARTES PRATICAS	2	-	80	-	-	-	1	-	80	1	-	-
BIBLIOTECONOMIA	3	16	77	-	-	-	-	-	-	3	16	77
CIENCIAS CONTABEIS	20	656	6298	2	130	1230	1	-	148	17	526	4920
CIENCIAS ECONOMICAS	13	551	4220	2	61	818	-	-	-	11	490	3402
COMUNICACAO SOCIAL	1	30	410	1	30	410	-	-	-	-	-	-
DIREITO	11	1010	7856	2	269	2344	1	-	155	8	741	5357
ECONOMIA DOMESTICA	1	17	182	-	-	-	-	-	-	1	17	182
SERVICO SOCIAL	2	21	313	2	21	313	-	-	-	-	-	-
SECRETARIADO EXECUTIVO	1	63	357	1	63	357	-	-	-	-	-	-
CIENCIA HUMANAS	79	3003	16455	7	208	1728	2	89	354	70	2706	14373
CIENCIAS POLITICAS E SOCIAIS	1	19	31	-	-	-	-	-	-	1	19	31
CIENCIAS SOCIAIS	1	-	121	1	-	121	-	-	-	-	-	-
ESTUDOS SOCIAIS	15	558	1874	1	-	-	1	52	142	13	506	1732
FILOSOFIA	1	11	36	-	-	-	-	-	-	1	11	36
PROF. PARTE FORM. ESP. CURRIC. 2GR	1	31	389	-	-	-	-	-	-	1	31	389
GEOGRAFIA	14	403	3012	-	-	-	-	-	-	14	403	3012
HISTORIA	18	641	3697	2	33	268	-	-	-	16	608	3429
PEDAGOGIA	26	1291	6891	2	126	1067	1	37	212	23	1128	5612
PSICOLOGIA	2	49	404	1	49	272	-	-	-	1	-	132
LINGUISTICAS, LETRAS E ARTES	39	1282	7044	3	100	753	-	-	-	36	1182	6291
EDUCACAO ARTISTICA	7	120	529	1	27	129	-	-	-	6	93	400
LETRAS	32	1162	6515	2	73	624	-	-	-	30	1089	5891

4. DADOS GERAIS

4.5 - NUMERO DE CURSOS, CONCLUSAO EM 1987 E MATRICULA EM 30/04/88 POR NATUREZA DA INSTITUICAO, SEGUNDO A DEPENDENCIA ADMINISTRATIVA, AREA DE CONHECIMENTO E CURSO - 1988

(CONTINUA)

DEPENDENCIA ADMINISTRATIVA / AREA DE CONHECIMENTO / CURSO	TOTAL			NATUREZA DA INSTITUICAO								
				UNIVERSIDADES			FEDERACOES DE ESCOLAS E FACULDADES INTEGRADAS			ESTABELECIMENTOS ISOLADOS		
	CUR- SOS	SAO EM 1987	MATRICULA EM 30/04/88	CUR- SOS	SAO EM 1987	MATRICULA EM 30/04/88	CUR- SOS	CONCLU- SAO EM 1987	MATRICULA EM 30/04/88	CUR- SOS	CONCLU- SAO EM 1988	MATRICULA EM 30/04/88
PARTICULAR	2361	147845	918209	658	44809	318812	503	32405	200779	1200	70631	398618
CIENCIAS EXATAS E DA TERRA	282	12350	73134	85	4193	28491	60	2487	16872	137	5670	27771
ANALISE SISTEMAS ADM PROC DADOS	6	177	2498	6	177	2498	-	-	-	-	-	-
CIENCIAS	141	8780	41573	23	2542	11350	37	1911	12108	81	4327	18115
CIENCIA DA COMPUTACAO	12	47	3405	11	47	3355	-	-	-	1	-	50
ESTADISTICA	5	47	838	1	6	197	3	24	422	1	17	219
FISICA	13	162	1243	7	103	931	1	-	-	5	59	312
GEOLOGIA	2	54	423	2	54	423	-	-	-	-	-	-
INFORMATICA	3	18	906	2	18	622	-	-	-	1	-	284
MATEMATICA	43	1401	9487	16	351	3181	5	40	367	22	1010	5939
PROCESSAMENTO DE DADOS	39	1215	9820	8	750	4518	10	367	3135	21	98	2167
QUIMICA	16	304	2161	9	145	1416	2	-	60	5	159	685
TECNICAS DIGITAIS	2	145	780	-	-	-	2	145	780	-	-	-
CIENCIAS BIOLOGICAS	30	1646	10614	17	885	6290	3	14	326	10	747	3998
CIENCIAS BIOLOGICAS	30	1646	10614	17	885	6290	3	14	326	10	747	3998
ENGENHARIA / TECNOLOGIA	85	8367	73865	33	3864	37242	21	1124	9595	31	3379	27028
CONSTRUCAO CIVIL	4	25	296	-	-	-	2	14	132	2	11	164
ELETRICIDADE	1	105	503	1	105	503	-	-	-	-	-	-
ENGENHARIA	59	7726	68318	25	3711	35331	10	722	6935	24	3293	26052
ENGENHARIA DE OPERACAO	-	2	-	-	2	-	-	-	-	-	-	-
PRODUCAO INDUSTRIAL	2	9	68	-	-	-	2	9	68	-	-	-
QUIMICA INDUSTRIAL	8	181	2112	5	27	936	3	154	1176	-	-	-
TELEFONIA	1	21	220	-	-	-	-	-	-	1	21	220
TRANSMIS DISIRIB ENERGIA ELETRICA	2	54	356	-	-	-	-	-	-	2	54	356
TECNOLOGIA DAS TELECOMUNICACOES	1	45	443	-	-	-	1	45	443	-	-	-
MAQUINAS ELETRICAS	1	6	56	-	-	-	1	6	56	-	-	-
MANUTENCAO MAQ. E EQUIPAMENTOS	2	19	472	2	19	472	-	-	-	-	-	-
PROCESSOS PRODUCAO E USINAGEM	1	161	644	-	-	-	1	161	644	-	-	-
OFICINAS	1	13	141	-	-	-	1	13	141	-	-	-
ELETRONICA INDUSTRIAL	1	-	102	-	-	-	-	-	-	1	-	102
INSTRUMENTACAO E CONTROLE	1	-	134	-	-	-	-	-	-	1	-	134
CIENCIAS DA SAUDE	244	14011	82345	93	5713	33895	33	1728	9647	118	6570	38803
EDUCACAO FISICA	45	4024	20383	13	1378	7951	9	456	2954	23	2190	9478

4. DADOS GERAIS

4.5 - NUMERO DE CURSOS, CONCLUSAO EM 1987 E MATRICULA EM 30/04/88 POR NATUREZA DA INSTITUICAO, SEGUNDO A DEPENDENCIA ADMINISTRATIVA, AREA DE CONHECIMENTO E CURSO - 1988

(CONTINUA)

DEPENDENCIA ADMINISTRATIVA / AREA DE CONHECIMENTO / CURSO	TOTAL			NATUREZA DA INSTITUICAO								
				UNIVERSIDADES			FEDERACOES DE ESCOLAS E FACULDADES INTEGRADAS			ESTABELECIMENTOS ISOLADOS		
	CUR- SOS	CONCLU- SAO EM	MATRICULA EM	CUR- SOS	CONCLU- SAO EM	MATRICULA EM	CUR- SOS	CONCLU- SAO EM	MATRICULA EM	CUR- SOS	CONCLU- SAO EM	MATRICULA EM
1987	30/04/88	30/04/88	1987	30/04/88	30/04/88	1987	30/04/88	30/04/88	1988	30/04/88	30/04/88	
ENFERMAGEM E OBSTETRICIA	41	1646	8798	19	914	5021	6	198	858	16	534	2919
FARMACIA	14	354	3458	9	263	2670	2	91	529	3	-	259
FISIOTERAPIA	27	772	7005	8	319	2537	4	125	1272	15	328	3196
FONOAUDIOLOGIA	18	1055	5057	8	587	2124	2	206	655	8	262	2278
MEDICINA	34	2884	18942	11	748	4807	1	69	473	22	2067	13662
NUTRICAO	16	635	3840	11	351	2485	1	-	334	4	284	1021
ODONTOLOGIA	32	2400	12820	12	1074	5796	5	540	2245	15	786	4779
ORTOPTICA	1	18	126	-	-	-	-	-	-	1	18	126
PROTESE MAXILO-FACIAL	1	24	128	-	-	-	1	24	128	-	-	-
TERAPIA OCUPACIONAL	13	191	1610	2	79	504	2	19	199	9	93	907
MUSICOTERAPIA	2	8	178	-	-	-	-	-	-	2	8	178
CIENCIAS AGRARIAS	33	951	7004	13	196	2383	3	62	455	17	693	4166
AGRIMENSURA	5	170	840	-	-	-	-	-	-	5	170	840
AGRONOMIA	10	437	2710	5	114	1006	1	15	188	4	308	1516
ENGENHARIA AGRICOLA	2	7	355	1	-	149	-	-	-	1	7	206
ENGENHARIA FLORESTAL	1	27	70	-	-	-	-	-	-	1	27	70
INDUSTRIA DO ACUCAR DE CANA	1	18	200	1	18	200	-	-	-	-	-	-
MEDICINA VETERINARIA	7	149	1870	3	47	765	1	47	235	3	55	870
ZOOTECNIA	5	119	696	3	17	263	-	-	-	2	102	433
ENGENHARIA DE ALIMENTOS	2	24	263	-	-	-	1	-	32	1	24	231
CIENCIAS SOCIAIS APLICADAS	744	58615	419378	192	17345	138184	183	15177	107580	369	26093	173614
BASICO CIENCIAS SOCIAIS APLICADAS	6	-	2449	1	-	224	1	-	255	4	-	1970
ADMINISTRACAO	196	16365	123828	31	3061	29442	48	4985	38413	117	8319	55973
ADMINISTRACAO RURAL	4	17	79	2	10	1	1	7	2	1	-	76
ARQUITETURA E URBANISMO	28	1846	12305	13	1326	7554	8	333	2685	7	187	2066
ARTES PRATICAS	11	27	160	3	4	60	-	-	-	8	23	100
BIBLIOTECONOMIA	9	69	1254	2	5	294	5	10	538	2	54	422
CIENCIAS ATUARIAIS	6	59	513	2	1	84	1	4	75	3	54	354
CIENCIAS CONTABEIS	151	8914	64296	27	1860	15652	30	2177	15613	94	4877	33031
CIENCIAS ECONOMICAS	93	5694	44689	26	1600	16125	27	1697	12038	40	2397	16526
COMUNICACAO SOCIAL	39	4774	30629	16	1466	12322	11	1515	7430	12	1793	10877
COMUNICACAO VISUAL	7	251	1444	3	99	766	2	27	334	2	125	344
COOPERATIVISMO	1	7	5	1	7	5	-	-	-	-	-	-
DESENHO INDUSTRIAL	13	304	2399	5	182	1041	3	33	562	5	89	795
DIREITO	97	17113	113097	27	6251	44915	23	3715	24397	47	7147	43785
ECONOMIA DOMESTICA	4	66	667	1	38	315	3	28	352	-	-	-

4. DADOS GERAIS

4.5 - NUMERO DE CURSOS, CONCLUSAO EM 1987 E MATRICULA EM 30/04/88 POR NATUREZA DA INSTITUICAO, SEGUNDO A DEPENDENCIA ADMINISTRATIVA, AREA DE CONHECIMENTO E CURSO - 1988

(CONTINUA)

DEPENDENCIA ADMINISTRATIVA / AREA DE CONHECIMENTO / CURSO	TOTAL			NATUREZA DA INSTITUICAO								
				UNIVERSIDADES			FEDERACOES DE ESCOLAS E FACULDADES INTEGRADAS			ESTABELECIMENTOS ISOLADOS		
	CUR- SOS	CONCLU- SAO EM 1987	MATRICULA EM 30/04/88	CUR- SOS	CONCLU- SAO EM 1987	MATRICULA EM 30/04/88	CUR- SOS	CONCLU- SAO EM 1987	MATRICULA EM 30/04/88	CUR- SOS	CONCLU- SAO EM 1988	MATRICULA EM 30/04/88
FORMACAO DE EXECUTIVOS	1	66	351	-	-	-	1	66	351	-	-	-
MUSEOLOGIA	1	4	100	-	-	-	1	4	100	-	-	-
PLANEJ. ADM. PROGR. ECONOMICA	1	-	144	-	-	-	-	-	-	1	-	144
SECRETARIADO	3	68	453	-	-	-	-	-	-	3	68	453
SERVICO SOCIAL	39	2051	11682	18	1082	6222	9	382	2388	12	587	3072
SECRETARIADO EXECUTIVO	10	275	3104	6	155	1770	1	-	210	3	120	1124
TURISMO	18	523	4897	5	150	1081	5	120	1315	8	253	2501
HOTELARIA	3	77	541	1	24	132	2	53	409	-	-	-
DESENHISTA PROJETISTA	2	45	292	1	24	179	1	21	113	-	-	-
CiNCIAS IMOBILIARIAS	1	-	-	1	-	-	-	-	-	-	-	-
CIENCIA HUMANAS	641	38355	181074	165	9421	52888	133	8928	41374	343	20006	86812
BASICO CIENCIAS HUMANAS	1	-	242	-	-	-	-	-	-	1	-	242
ARQUEOLOGIA	1	28	113	-	-	-	1	28	113	-	-	-
CIENCIAS POLITICAS E SOCIAIS	1	18	347	-	-	-	-	-	-	1	18	347
CIENCIAS SOCIAIS	42	990	6260	10	306	2178	10	163	1194	22	521	2888
FORM PROF DISC 2GR/ESQ. I E II	11	448	913	5	72	304	1	26	11	5	350	593
ESTUDOS SOCIAIS	114	5646	20517	22	1358	4581	27	1431	6036	65	2857	9900
FILUSOFIA	40	751	5197	19	382	2944	6	131	589	15	238	1664
PROF PARTE FORM ESP CURRIC 2GR	15	520	2335	3	118	534	3	161	946	9	241	855
GEOGRAFIA	53	1298	7805	18	355	2935	10	293	1521	25	650	3349
HISTORIA	73	2681	14899	20	763	5211	15	481	2510	38	1437	7173
PEDAGOGIA	223	19616	85502	35	3503	17800	47	4341	19222	141	11772	48480
PSICOLOGIA	59	6262	36236	26	2477	15871	12	1863	9054	21	1922	11311
RELACOES INTERNACIONAIS	1	10	178	-	-	-	1	10	178	-	-	-
CIENCIAS RELIGIOSAS	2	41	106	2	41	106	-	-	-	-	-	-
TEOLOGIA	5	46	424	5	46	424	-	-	-	-	-	-
LINGUISTICAS. LETRAS E ARTES	297	13550	69559	58	3192	19010	67	2885	14930	172	7473	35619
ARTES CENICAS	2	18	310	1	-	197	-	-	-	1	18	113
BELAS ARTES	2	11	201	-	-	-	-	-	-	2	11	201
DANCA	3	16	225	2	16	131	1	-	94	-	-	-
EDUCACAO ARTISTICA	53	2590	9623	15	540	3135	14	602	2495	24	1448	3993
LETRAS	211	10603	57930	33	2498	15123	47	2248	12163	131	5857	30644
TRADUTOR	1	-	90	1	-	90	-	-	-	-	-	-
MUSICA	21	190	949	3	27	160	5	35	178	13	128	611
ARTES PLASTICAS	3	104	231	2	93	174	-	-	-	1	11	57
DESENHO E PLASTICA	1	18	-	1	18	-	-	-	-	-	-	-

4. DADOS GERAIS

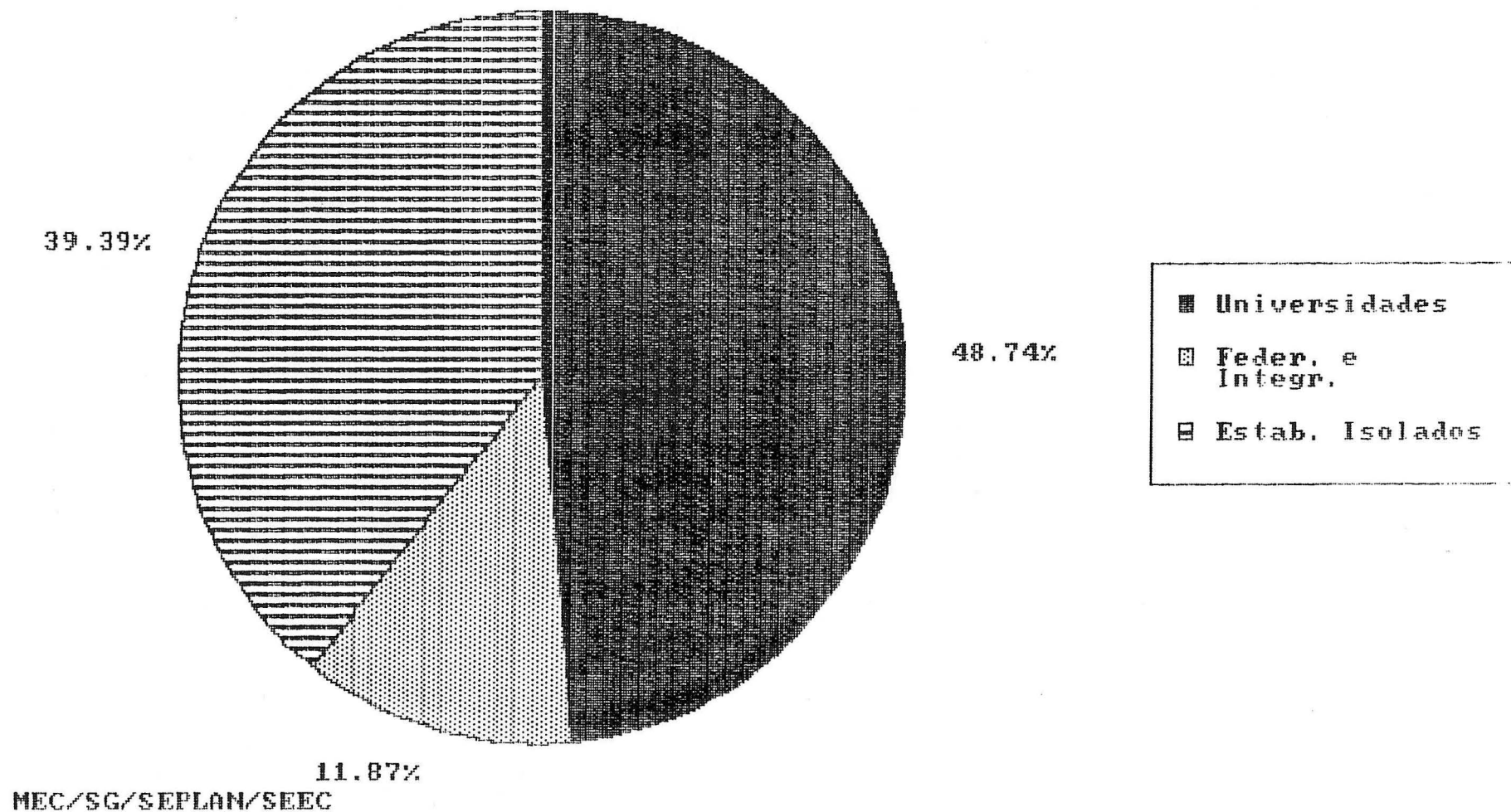
4.5 - NUMERO DE CURSOS, CONCLUSAO EM 1987 E MATRICULA EM 30/04/88 POR NATUREZA DA INSTITUICAO, SEGUNDO A DEPENDENCIA ADMINISTRATIVA, AREA DE CONHECIMENTO E CURSO - 1988

(CONCLUSÃO)

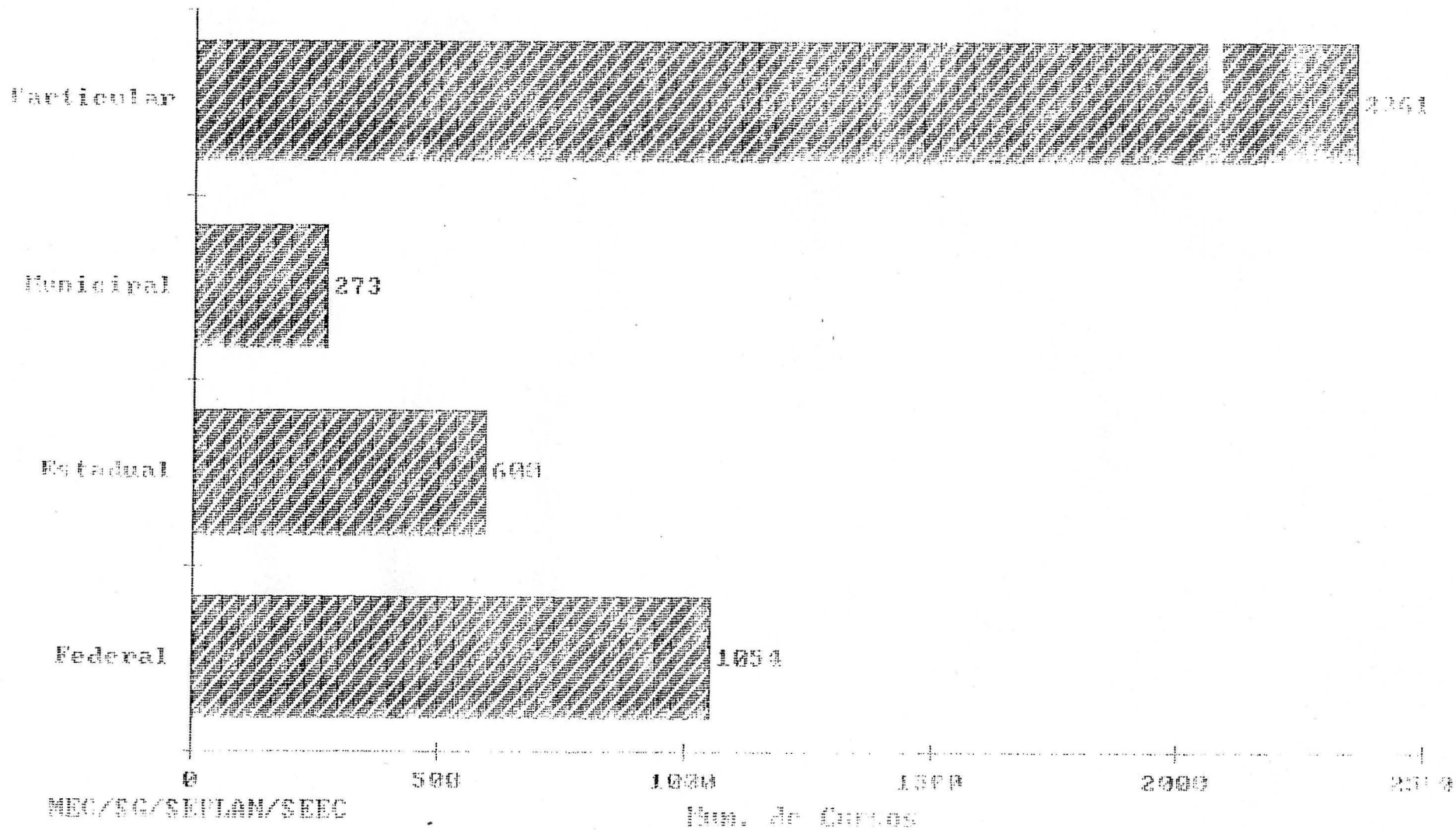
DEPENDENCIA ADMINISTRATIVA / AREA DE CONHECIMENTO / CURSO	TOTAL		NATUREZA DA INSTITUICAO									
			UNIVERSIDADES			FEDERACOES DE ESCOLAS E FACULDADES INTEGRADAS			ESTABELECIMENTOS ISOLADOS			
			CUR- SOS	CONCLU- SAO EM 1987	MATRICULA EM 30/04/88	CUR- SOS	CONCLU- SAO EM 1987	MATRICULA EM 30/04/88	CUR- SOS	CONCLU- SAO EM 1987	MATRICULA EM 30/04/88	CUR- SOS
CICLO BASICO COMUM	5	-	1236	2	-	429	-	-	-	3	-	807
BASICO COMUM	5	-	1236	2	-	429	-	-	-	3	-	807

FOIITE: MEC/SG/SEPLAN/SERVICO DE ESTATISTICA DA EDUCACAO E CULTURA

4.5.A - Distribuicao percentual do numero de cursos por natureza - Brasil - 1988



4.5.B - Numero de cursos por dependencia administrativa
Brasil 1988



4. DADOS GERAIS

4.6 - NUMERO DE CURSOS, CONCLUSAO EM 1987 E MATRICULA EM 30/04/88 POR NATUREZA DA INSTITUICAO, SEGUNDO A AREA DE CONHECIMENTO E CURSO - 1988

(CONTINUA)

AREA DE CONHECIMENTO / CURSO	TOTAL			NATUREZA DA INSTITUICAO								
				UNIVERSIDADES			FEDERACOES DE ESCOLAS E FACULDADES INTEGRADAS			ESTABELECIMENTOS ISOLADOS		
	CUR- SOS	CONCLU- SAO EM 1987	MATRICULA EM 30/04/88	CUR- SOS	CONCLU- SAO EM 1987	MATRICULA EM 30/04/88	CUR- SOS	CONCLU- SAO EM 1987	MATRICULA EM 30/04/88	CUR- SOS	CONCLU- SAO EM 1987	MATRICULA EM 30/04/88
BRASIL	4288	224809	1503560	2090	101437	770240	509	32570	201744	1689	90802	531576
CIENCIAS EXATAS E DA TERRA	605	19147	133929	343	8643	73323	60	2487	16872	202	3017	43734
ANALISE SISTEMAS ADM PROC DADOS	6	177	2498	6	177	2498	-	-	-	-	-	-
ANALISE QUIMICA INDUSTRIAL	1	11	49	1	11	49	-	-	-	-	-	-
ASTRONOMIA	1	2	76	1	2	76	-	-	-	-	-	-
CIENCIAS	238	11923	62288	72	3728	19263	37	1911	12108	129	6284	30917
CIENCIA DA COMPUTACAO	37	427	7264	34	427	6759	-	-	-	3	-	505
COMPUTACAO	2	32	96	-	-	-	-	-	-	2	32	96
ESTADISTICA	24	227	3530	19	170	2597	3	24	422	2	33	511
FISICA	47	596	8236	41	537	7924	1	-	-	5	59	312
GEOLOGIA	19	264	3209	19	264	3209	-	-	-	-	-	-
INFORMATICA	7	39	1650	6	39	1366	-	-	-	1	-	284
MATEMATICA	99	2377	21001	66	1124	13614	5	40	367	28	1213	7020
METEOROLOGIA	6	33	650	6	33	650	-	-	-	-	-	-
OCEANOLOGIA	2	70	329	2	70	329	-	-	-	-	-	-
PROCESSAMENTO DE DADOS	57	1902	14020	21	1302	7490	10	367	3135	26	233	3395
QUIMICA	52	851	7612	45	692	6867	2	-	60	5	159	685
TECHICAS DIGITAIS	2	145	780	-	-	-	2	145	780	-	-	-
ENGENHARIA CARTOGRAFICA	5	71	641	4	67	632	-	-	-	1	4	9
CIENCIAS BIOLOGICAS	76	3058	20618	60	2212	15713	3	14	326	13	832	4579
CIENCIAS BIOLOGICAS	76	3058	20618	60	2212	15713	3	14	326	13	832	4579
ENGENHARIA / TECNOLOGIA	185	16264	145914	104	9985	93991	21	1124	9595	60	5155	42328
CONSTRUCAO CIVIL	12	279	2577	4	42	503	2	14	132	6	223	1942
CURHUMES E TANQUES	1	1	62	1	1	62	-	-	-	-	-	-
ELETRICIDADE	2	116	506	2	116	506	-	-	-	-	-	-
ENGENHARIA	121	14699	132251	73	9550	89191	10	722	6935	38	4427	36125
ENGENHARIA DE OPERACAO	-	3	-	-	2	-	-	-	-	-	1	-
INDUSTRIA TEXTIL	1	10	77	1	10	77	-	-	-	-	-	-
MANUTENCAO MECANICA	2	32	221	-	-	-	-	-	-	2	32	221
PRODUCAO INDUSTRIAL	2	9	68	-	-	-	2	9	68	-	-	-
QUIMICA INDUSTRIAL	19	347	3802	16	193	2626	3	154	1176	-	-	-
SANEAMENTO AMBIENTAL	1	-	54	-	-	-	-	-	-	1	-	54
SANEAMENTO BASICO	1	9	93	1	9	93	-	-	-	-	-	-
TELEFONIA	1	21	220	-	-	-	-	-	-	1	21	220
TRANSMISS DISTRIB ENERGIA ELETRICA	2	54	356	-	-	-	-	-	-	2	54	356

4. DADOS GERAIS

4.6 - NUMERO DE CURSOS, CONCLUSAO EM 1987 E MATRICULA EM 30/04/88 POR NATUREZA DA INSTITUICAO, SEGUNDO A AREA DE CONHECIMENTO E CURSO - 1988

(CONTINUA)

AREA DE CONHECIMENTO / CURSO	TOTAL			NATUREZA DA INSTITUICAO								
				UNIVERSIDADES			FEDERACOES DE ESCOLAS E FACULDADES INTEGRADAS			ESTABELECIMENTOS ISOLADOS		
	CUR- SOS	CONCLU- SAO EM 1987	MATRICULA EM 30/04/88	CUR- SOS	CONCLU- SAO EM 1987	MATRICULA EM 30/04/88	CUR- SOS	CONCLU- SAO EM 1987	MATRICULA EM 30/04/88	CUR- SOS	CONCLU- SAO EM 1987	MATRICULA EM 30/04/88
TECNOLOGIA DAS TELECOMUNICACOES	2	62	590	-	-	-	1	45	443	1	17	147
ELETRONICA	2	3	250	1	-	147	-	-	-	1	3	103
ELETROTECNICA	1	14	56	-	-	-	-	-	-	1	14	56
MAQUINAS ELETRICAS	1	6	56	-	-	-	1	6	56	-	-	-
MANUTENCAO PETROQUIMICA	1	11	158	-	-	-	-	-	-	1	11	158
PROCESSOS PETROQUIMICOS	1	18	132	-	-	-	-	-	-	1	18	132
MANUTENCAO ELETRICA	1	14	162	-	-	-	-	-	-	1	14	162
MANUTENCAO MAQ. E EQUIPAMENTOS	2	19	472	2	19	472	-	-	-	-	-	-
PROCESSOS PRODUCAO E USINAGEM	1	161	644	-	-	-	1	161	644	-	-	-
OFICINAS	1	13	141	-	-	-	1	13	141	-	-	-
MECANICA	5	363	2730	3	43	314	-	-	-	2	320	2416
ELETRONICA INDUSTRIAL	1	-	102	-	-	-	-	-	-	1	-	102
INSTRUMENTACAO E CONTROLE	1	-	134	-	-	-	-	-	-	1	-	134
CIENCIAS DA SAUDE	513	29060	172038	311	18003	109546	33	1728	9647	169	9329	52845
EDUCACAO FISICA	98	7092	36676	51	3396	19508	9	456	2954	38	3240	14214
ENFERMAGEM E OBSTETRICIA	95	3924	20750	59	2666	14724	6	198	858	30	1060	5168
FARMACIA	43	2247	15121	35	2012	13639	2	91	529	6	144	953
FISIOTERAPIA	39	983	9012	18	530	4310	4	125	1272	17	328	3430
FONOAUDIOLOGIA	21	1105	5310	10	614	2278	2	206	655	9	285	2377
MEDICINA	78	6877	47680	48	4230	29683	1	69	473	29	2578	17524
NUTRICAO	38	1208	7845	33	924	6490	1	-	334	4	284	1021
ODONTOLOGIA	77	5315	26947	51	3502	17952	5	540	2245	21	1273	6750
ORTOPTICA	2	25	144	-	-	-	-	-	-	2	25	144
PROTESE MAXILO-FACIAL	1	24	128	-	-	-	1	24	128	-	-	-
TERAPIA OCUPACIONAL	18	241	2174	6	129	962	2	19	199	10	93	1013
MUSICOTERAPIA	3	19	251	-	-	-	-	-	-	3	19	251
CIENCIAS AGRARIAS	147	6119	41585	109	4530	32084	3	62	455	35	1527	9046
AGROMENSURA	8	247	1344	2	51	320	-	-	-	6	196	1024
AGRONOMIA	51	3141	20606	38	2201	15478	1	15	188	12	925	4940
AQUACULTURA	1	12	45	1	12	45	-	-	-	-	-	-
ENGENHARIA AGRICOLA	8	126	1419	5	76	785	-	-	-	3	50	634
ENGENHARIA FLORESTAL	15	300	2163	11	240	1820	-	-	-	4	60	343
ENGENHARIA DE PESCA	3	41	570	3	41	570	-	-	-	-	-	-
HEVEICULTURA	1	17	87	1	17	87	-	-	-	-	-	-
INDUSTRIA DO ACUCAR DE CANA	1	18	200	1	18	200	-	-	-	-	-	-
LATICINIOS	1	21	69	1	21	69	-	-	-	-	-	-

4. DADOS GERAIS

4.6 - NUMERO DE CURSOS, CONCLUSAO EM 1987 E MATRICULA EM 30/04/88 POR NATUREZA DA INSTITUICAO, SEGUNDO A AREA DE CONHECIMENTO E CURSO - 1988

(CONTINUA)

AREA DE CONHECIMENTO / CURSO	TOTAL			NATUREZA DA INSTITUICAO								
				UNIVERSIDADES			FEDERACOES DE ESCOLAS E FACULDADES INTEGRADAS			ESTABELECIMENTOS ISOLADOS		
	CUR- SOS	CONCLU- SAO EM 1987	MATRICULA EM 30/04/88	CUR- SOS	CONCLU- SAO EM 1987	MATRICULA EM 30/04/88	CUR- SOS	CONCLU- SAO EM 1987	MATRICULA EM 30/04/88	CUR- SOS	CONCLU- SAO EM 1987	MATRICULA EM 30/04/88
MEDICINA VETERINARIA	30	1619	10351	25	1456	9039	1	47	235	4	116	1077
ZOOECNIA	18	455	3090	14	305	2322	-	-	-	4	150	768
INDUSTRIA DA MADEIRA	1	6	29	-	-	-	-	-	-	1	6	20
MECANIZACAO AGRICOLA	1	-	146	1	-	146	-	-	-	-	-	-
ENGENHARIA DE ALIMENTOS	8	116	1466	6	92	1203	1	-	32	1	24	231
CIENCIAS SOCIAIS APLICADAS	1168	77928	578067	504	31969	259321	187	15253	108191	477	30706	210555
BASICO CIENCIAS SOCIAIS APLICADAS	6	-	2449	1	-	224	1	-	255	4	-	1970
ADMINISTRACAO	278	20644	160867	77	5508	51336	49	5061	38641	152	10075	70890
ADMINISTRACAO RURAL	7	123	485	2	10	1	1	7	2	4	106	482
ARQUITETURA E URBANISMO	49	2772	20238	34	2252	15487	8	333	2685	7	187	2066
ARQUIVOLOGIA	3	63	425	3	63	425	-	-	-	-	-	-
ARTES PRATICAS	16	44	432	6	21	252	1	-	80	9	23	100
BIBLIOTECONOMIA	33	403	4539	23	323	3502	5	10	538	5	70	499
CIENCIAS ATUARIAIS	9	76	719	5	18	290	1	4	75	3	54	354
CIENCIAS CONTABEIS	223	11573	89125	69	3541	31494	31	2177	15751	123	5855	41870
CIENCIAS ECONOMICAS	154	8194	68083	67	3347	34250	27	1697	12038	60	3150	21795
COMUNICACAO SOCIAL	68	5755	39629	45	2447	21322	11	1515	7430	12	1793	10877
COMUNICACAO VISUAL	11	328	2029	7	176	1351	2	27	334	2	125	344
COOPERATIVISMO	5	46	203	5	46	203	-	-	-	-	-	-
DESENHO INDUSTRIAL	24	507	4300	15	310	2345	3	33	562	6	164	1393
DIREITO	148	22565	151014	67	10866	76737	24	3715	24552	57	7984	49725
ECONOMIA DOMESTICA	11	232	1936	7	187	1402	3	28	352	1	17	182
FORMACAO DE EXECUTIVOS	1	66	351	-	-	-	1	66	351	-	-	-
MUSICOLOGIA	3	41	333	2	37	233	1	4	100	-	-	-
PLANEJ. ADM. PROGR. ECONOMICA	1	-	144	-	-	-	-	-	-	1	-	144
SECRETARIADO	5	92	870	2	24	417	-	-	-	3	63	453
SERVICO SOCIAL	66	3237	19241	43	2245	13528	9	382	2388	14	610	3325
SECRETARIADO EXECUTIVO	12	338	3550	7	218	2127	1	-	210	4	120	1213
TURISMO	23	601	5657	9	192	1596	5	120	1315	9	289	2746
HOTELARIA	5	93	690	2	24	154	2	53	409	1	16	127
CIENCIAS AGRICOLAS	2	80	351	2	80	351	-	-	-	-	-	-
COMPOSICAO PAISAGISTICA	1	10	103	1	10	103	-	-	-	-	-	-
DESENHISTA PROJETISTA	2	45	292	1	24	179	1	21	113	-	-	-
CIENCIAS IMOBILIARIAS	2	-	12	2	-	12	-	-	-	-	-	-
CIENCIAS HUMANAS	1073	53413	284483	454	18829	125350	135	9017	41728	484	25567	117405
BASICO CIENCIAS HUMANAS	1	-	242	-	-	-	-	-	-	1	-	242

4. DADOS GERAIS

4.6 - NUMERO DE CURSOS, CONCLUSAO EM 1987 E MATRICULA EM 30/04/88 POR NATUREZA DA INSTITUICAO, SEGUNDO A AREA DE CONHECIMENTO E CURSO - 1988

(CONCLUSÃO)

AREA DE CONHECIMENTO / CURSO	TOTAL			NATUREZA DA INSTITUICAO								
				UNIVERSIDADES			FEDERACOES DE ESCOLAS E FACULDADES INTEGRADAS			ESTABELECIMENTOS ISOLADOS		
	CUR- SOS	SAO EM 1987	MATRICULA EM 30/04/88	CUR- SOS	SAO EM 1987	MATRICULA EM 30/04/88	CUR- SOS	SAO EM 1987	MATRICULA EM 30/04/88	CUR- SOS	SAO EM 1987	MATRICULA EM 30/04/88
ARQUEOLOGIA	1	28	113	-	-	-	1	28	113	-	-	-
CIENCIAS POLITICAS E SOCIAIS	2	37	378	-	-	-	-	-	-	2	37	378
CIENCIAS SOCIAIS	70	1722	14192	35	976	9685	10	163	1194	25	583	3313
DIPLOMACIA	1	30	38	-	-	-	-	-	-	1	30	33
FORM PROF DIS 2GR/ESQ.I E II	14	519	1043	6	72	349	1	26	11	7	421	683
ESTUDOS SOCIAIS	162	6972	25686	52	1902	6991	28	1483	6178	82	3587	12517
FILOSOFIA	68	1114	10219	44	675	7619	6	131	589	18	308	2011
PROF PARTE FORM ESP CURRIC 2GR.	20	663	3539	5	186	1317	3	161	946	12	316	1276
GEOGRAFIA	129	3266	24666	66	1661	13944	10	293	1521	53	1312	9201
HISTORIA	163	5211	34739	75	2149	18115	15	481	2510	73	2581	14114
PEDAGOGIA	345	25864	122187	111	7179	41661	48	4378	19434	186	14307	61092
PSICOLOGIA	87	7834	46281	51	3886	24687	12	1863	9054	24	2085	12540
RELACOES INTERNACIONAIS	2	57	400	1	47	222	1	10	178	-	-	-
CIENCIAS RELIGIOSAS	2	41	106	2	41	106	-	-	-	-	-	-
TEOLOGIA	6	55	654	6	55	654	-	-	-	-	-	-
LINGUISTICAS, LETRAS E ARTES	516	19820	125690	203	7266	60483	67	2885	14930	246	9669	50277
ARTES CENICAS	9	76	991	8	58	878	-	-	-	1	18	113
RELAS ARTES	7	126	1289	4	81	955	-	-	-	3	45	334
DANCA	5	37	415	4	37	321	1	-	94	-	-	-
DECORACAO	2	95	414	1	34	129	-	-	-	1	61	285
EDUCACAO ARTISTICA	90	3350	16301	43	1104	8705	14	602	2495	33	1644	5101
LETRAS	346	15413	100430	109	5434	44902	47	2248	12163	190	7731	43365
TRADUTOR	3	45	376	3	45	376	-	-	-	-	-	-
MUSICA	41	393	3511	20	213	2428	5	35	178	16	145	905
ARTES PLASTICAS	6	191	1244	5	180	1187	-	-	-	1	11	57
COMPOSICAO DE INTERIORES	1	5	134	1	5	134	-	-	-	-	-	-
ARTES VISUAIS	1	19	159	1	19	159	-	-	-	-	-	-
DESENHO E PLASTICA	5	70	426	4	56	309	-	-	-	1	14	117
CICLO BASICO COMUM	5	-	1236	2	-	429	-	-	-	3	-	807
BASICO COMUM	5	-	1236	2	-	429	-	-	-	3	-	807

FONTE: MEC/SG/SEPLAN/SERVICO DE ESTATISTICA DA EDUCACAO E CULTURA

4- DADOS GERAIS

4.7 - NUMERO DE VAGAS OFERECIDAS, INSCRICOES E INGRESSOS POR NATUREZA DA INSTITUICAO, SEGUNDO A UNIDADE DA FEDERACAO E DEPENDENCIA ADMINISTRATIVA - 1988

(CONTINUA)

UNIDADE DA FEDERACAO / DEPENDENCIA ADMINISTRATIVA	TOTAL				NATUREZA DA INSTITUICAO											
					UNIVERSIDADES				FEDERACOES DE ESCOLAS E FACULDADES INTEGRADAS				ESTABELECIMENTOS ISOLADOS			
	VAGAS OFERECIDAS	INS-CRICOES	INGRESSOS		VAGAS OFERECIDAS	INS-CRICOES	INGRESSOS		VAGAS OFERECIDAS	INS-CRICOES	INGRESSOS		VAGAS OFERECIDAS	INS-CRICOES	INGRESSOS	
TOTAL			VESTIBULAR	TOTAL			VESTIBULAR	TOTAL			VESTIBULAR	TOTAL			VESTIBULAR	
BRASIL	463739	1921878	432264	395189	204629	1125780	194356	177032	69368	205471	65456	58321	189742	590627	172452	159336
FEDERAL	68370	478648	65433	57703	65116	451701	62292	54722	-	-	-	-	3254	26947	3141	2981
ESTADUAL	52480	379655	52148	47958	32567	300947	32811	30189	-	-	-	-	19913	78708	19337	17769
MUNICIPAL	28943	72833	26731	25514	5670	17126	5532	5456	340	1230	340	340	22933	54477	20859	19718
PARTICULAR	313946	990742	287952	264014	101276	356006	93721	86665	69028	204241	65116	57981	143642	430495	129115	119368
RONDONIA	520	4843	582	520	440	4580	502	440	-	-	-	-	80	263	80	80
FEDERAL	440	4580	502	440	440	4580	502	440	-	-	-	-	-	-	-	-
ESTADUAL	-	-	-	-	-	-	-	-	-	-	-	-	-	-	-	-
MUNICIPAL	-	-	-	-	-	-	-	-	-	-	-	-	-	-	-	-
PARTICULAR	80	263	80	80	-	-	-	-	-	-	-	-	80	263	80	80
ACRE	465	2864	520	465	465	2864	520	465	-	-	-	-	-	-	-	-
FEDERAL	465	2864	520	465	465	2864	520	465	-	-	-	-	-	-	-	-
ESTADUAL	-	-	-	-	-	-	-	-	-	-	-	-	-	-	-	-
MUNICIPAL	-	-	-	-	-	-	-	-	-	-	-	-	-	-	-	-
PARTICULAR	-	-	-	-	-	-	-	-	-	-	-	-	-	-	-	-
AMAZONAS	2235	24450	2223	2088	1585	19085	1547	1472	-	-	-	-	650	5365	676	616
FEDERAL	1625	19408	1581	1506	1585	19085	1547	1472	-	-	-	-	40	323	34	34
ESTADUAL	310	1780	286	282	-	-	-	-	-	-	-	-	310	1780	286	282
MUNICIPAL	-	-	-	-	-	-	-	-	-	-	-	-	-	-	-	-
PARTICULAR	300	3262	356	300	-	-	-	-	-	-	-	-	300	3262	356	300
PORAIMA (*)	160	1832	160	160	-	-	-	-	-	-	-	-	160	1832	160	160
FEDERAL	-	-	-	-	-	-	-	-	-	-	-	-	-	-	-	-
ESTADUAL	-	-	-	-	-	-	-	-	-	-	-	-	-	-	-	-
MUNICIPAL	160	1832	160	160	-	-	-	-	-	-	-	-	160	1832	160	160
PARTICULAR	-	-	-	-	-	-	-	-	-	-	-	-	-	-	-	-
PARA	5410	34999	6080	5341	2470	18984	2621	2426	1980	10175	2474	1957	960	5840	985	958
FEDERAL	2670	19846	2828	2626	2470	18984	2621	2426	-	-	-	-	200	862	207	200
ESTADUAL	530	3467	531	528	-	-	-	-	-	-	-	-	530	3467	531	528
MUNICIPAL	-	-	-	-	-	-	-	-	-	-	-	-	-	-	-	-
PARTICULAR	2210	11686	2721	2187	-	-	-	-	1980	10175	2474	1957	230	1511	247	230

4- DADOS GERAIS

4.7 - NUMERO DE VAGAS OFERECIDAS, INSCRICOES E INGRESSOS POR NATUREZA DA INSTITUICAO, SEGUNDO A UNIDADE DA FEDERACAO E DEPENDENCIA ADMINISTRATIVA - 1988

(CONTINUA)

UNIDADE DA FEDERACAO / DEPENDENCIA ADMINISTRATIVA	TOTAL				NATUREZA DA INSTITUICAO											
					UNIVERSIDADES				FEDERACOES DE ESCOLAS E FACULDADES INTEGRADAS				ESTABELECIMENTOS ISOLADOS			
	VAGAS OFERECIDAS	INS-CRICOES	INGRESSOS		VAGAS OFERECIDAS	INS-CRICOES	INGRESSOS		VAGAS OFERECIDAS	INS-CRICOES	INGRESSOS		VAGAS OFERECIDAS	INS-CRICOES	INGRESSOS	
			TOTAL	VESTIBULAR			TOTAL	VESTIBULAR			TOTAL	VESTIBULAR			TOTAL	VESTIBULAR
MARANHAO	2680	20729	1799	1095	2680	20729	1799	1095	-	-	-	-	-	-	-	-
FEDERAL	1730	13090	1673	969	1730	13090	1673	969	-	-	-	-	-	-	-	-
ESTADUAL	950	7639	126	126	950	7639	126	126	-	-	-	-	-	-	-	-
MUNICIPAL	-	-	-	-	-	-	-	-	-	-	-	-	-	-	-	-
PARTICULAR	-	-	-	-	-	-	-	-	-	-	-	-	-	-	-	-
PIAUI	1675	18057	1828	1595	1335	14220	1467	1255	-	-	-	-	340	3837	361	340
FEDERAL	1335	14220	1467	1255	1335	14220	1467	1255	-	-	-	-	-	-	-	-
ESTADUAL	240	3737	261	240	-	-	-	-	-	-	-	-	240	3737	261	240
MUNICIPAL	-	-	-	-	-	-	-	-	-	-	-	-	-	-	-	-
PARTICULAR	100	100	100	100	-	-	-	-	-	-	-	-	100	100	100	100
CEARA	8735	57181	8980	8147	8050	55042	8297	7469	-	-	-	-	685	2139	683	678
FEDERAL	2460	19257	2448	2328	2460	19257	2448	2328	-	-	-	-	-	-	-	-
ESTADUAL	3955	24385	3998	3497	3270	22246	3315	2819	-	-	-	-	685	2139	683	678
MUNICIPAL	-	-	-	-	-	-	-	-	-	-	-	-	-	-	-	-
PARTICULAR	2320	13539	2534	2322	2320	13539	2534	2322	-	-	-	-	-	-	-	-
RIO GRANDE DO NO	3212	21721	3121	2770	2065	16092	2187	1901	-	-	-	-	1147	5629	934	869
FEDERAL	2182	16687	2287	1999	2065	16092	2187	1901	-	-	-	-	117	595	100	98
ESTADUAL	630	4037	424	371	-	-	-	-	-	-	-	-	630	4037	424	371
MUNICIPAL	-	-	-	-	-	-	-	-	-	-	-	-	-	-	-	-
PARTICULAR	400	997	410	400	-	-	-	-	-	-	-	-	400	997	410	400
PARAIBA	7781	39658	8515	7233	6071	30322	6609	5644	-	-	-	-	1710	9336	1906	1589
FEDERAL	3911	20846	4067	3500	3911	20846	4067	3500	-	-	-	-	-	-	-	-
ESTADUAL	2160	9476	2542	2144	2160	9476	2542	2144	-	-	-	-	-	-	-	-
MUNICIPAL	440	2176	405	400	-	-	-	-	-	-	-	-	440	2176	405	400
PARTICULAR	1270	7160	1501	1189	-	-	-	-	-	-	-	-	1270	7160	1501	1189
PERNAMBUCO	19077	98394	17813	16629	7620	50779	5724	5608	-	-	-	-	11457	47615	12089	11021
FEDERAL	3910	24234	1989	1946	3910	24234	1989	1946	-	-	-	-	-	-	-	-
ESTADUAL	3140	15930	3001	2775	-	-	-	-	-	-	-	-	3140	15930	3001	2775
MUNICIPAL	3292	8761	3277	3225	-	-	-	-	-	-	-	-	3292	8761	3277	3225
PARTICULAR	8735	49469	9546	8683	3710	26545	3735	3662	-	-	-	-	5025	22924	5811	5021

4- DADOS GERAIS

4.7 - NUMERO DE VAGAS OFERECIDAS, INSCRICOES E INGRESSOS POR NATUREZA DA INSTITUICAO, SEGUNDO A UNIDADE DA FEDERACAO E DEPENDENCIA ADMINISTRATIVA - 1988

(CONTINUA)

UNIDADE DA FEDERACAO / DEPENDENCIA ADMINISTRATIVA	TOTAL				NATUREZA DA INSTITUICAO											
					UNIVERSIDADES				FEDERACOES DE ESCOLAS E FACULDADES INTEGRADAS				ESTABELECIMENTOS ISOLADOS			
	INGRESSOS				INGRESSOS				INGRESSOS				INGRESSOS			
	VAGAS OFERECIDAS	INS-CRICOES	VESTI-BULAR	INGRESSOS TOTAL	VAGAS OFERECIDAS	INS-CRICOES	VESTI-BULAR	INGRESSOS TOTAL	VAGAS OFERECIDAS	INS-CRICOES	VESTI-BULAR	INGRESSOS TOTAL	VAGAS OFERECIDAS	INS-CRICOES	VESTI-BULAR	INGRESSOS TOTAL
ALAGOAS	2790	15570	2857	2694	1200	6433	1263	1110	1160	7366	1159	1159	430	1771	435	425
FEDERAL	1200	6433	1263	1110	1200	6433	1263	1110	-	-	-	-	-	-	-	-
ESTADUAL	70	535	70	70	-	-	-	-	-	-	-	-	70	535	70	70
MUNICIPAL	180	684	190	180	-	-	-	-	-	-	-	-	180	684	190	180
PARTICULAR	1340	7918	1334	1334	-	-	-	-	1160	7366	1159	1159	180	552	175	175
SERGIPE	1900	13777	1941	1785	1120	9111	1161	1105	580	3747	580	580	200	919	200	100
FEDERAL	1120	9111	1161	1105	1120	9111	1161	1105	-	-	-	-	-	-	-	-
ESTADUAL	-	-	-	-	-	-	-	-	-	-	-	-	-	-	-	-
MUNICIPAL	-	-	-	-	-	-	-	-	-	-	-	-	-	-	-	-
PARTICULAR	780	4666	780	680	-	-	-	-	580	3747	580	580	200	919	200	100
BAHIA	10081	74724	9846	9252	7771	55136	7551	7128	800	5022	820	773	1510	14566	1475	1351
FEDERAL	3315	28068	3266	3096	3075	25392	3023	2858	-	-	-	-	240	2676	243	238
ESTADUAL	1876	15388	1747	1731	1876	15388	1747	1731	-	-	-	-	-	-	-	-
MUNICIPAL	-	-	-	-	-	-	-	-	-	-	-	-	-	-	-	-
PARTICULAR	4890	31268	4833	4425	2820	14356	2781	2539	800	5022	820	773	1270	11890	1232	1113
MINAS GERAIS	42451	172861	38818	35809	11731	78623	10524	9801	2670	4001	874	852	28050	90237	27420	25156
FEDERAL	9688	63982	9278	8595	8141	54326	7833	7218	-	-	-	-	1547	9656	1445	1377
ESTADUAL	4030	10252	4220	3400	-	-	-	-	-	-	-	-	4030	10252	4220	3400
MUNICIPAL	1790	3418	1899	1717	-	-	-	-	-	-	-	-	1790	3418	1899	1717
PARTICULAR	26943	95209	23421	22097	3590	24297	2691	2583	2670	4001	874	852	20683	66911	19856	18662
ESPIRITO SANTO	4240	24931	4486	4108	2020	11700	2209	1995	-	-	-	-	2220	13231	2277	2113
FEDERAL	2020	11700	2209	1995	2020	11700	2209	1995	-	-	-	-	-	-	-	-
ESTADUAL	150	239	94	44	-	-	-	-	-	-	-	-	150	239	94	44
MUNICIPAL	400	1664	400	400	-	-	-	-	-	-	-	-	400	1664	400	400
PARTICULAR	1670	11328	1783	1669	-	-	-	-	-	-	-	-	1670	11328	1783	1669
RIO DE JANEIRO	66284	263140	62020	54926	24759	165310	22630	19677	18935	44454	19291	17079	22590	53376	20099	18170
FEDERAL	9107	66919	6946	5819	8712	63880	6517	5452	-	-	-	-	395	3039	429	367
ESTADUAL	3765	48515	3906	3590	3765	48515	3906	3590	-	-	-	-	-	-	-	-
MUNICIPAL	190	336	130	130	-	-	-	-	-	-	-	-	190	336	130	130
PARTICULAR	53222	147370	51038	45387	12282	52915	12207	10635	18935	44454	19291	17079	22005	50001	19540	17673

4- DADOS GERAIS

4.7 - NUMERO DE VAGAS OFERECIDAS, INSCRICOES E INGRESSOS POR NATUREZA DA INSTITUICAO, SEGUNDO A UNIDADE DA FEDERACAO E DEPENDENCIA ADMINISTRATIVA - 1988

(CONTINUA)

UNIDADE DA FEDERACAO / DEPENDENCIA ADMINISTRATIVA	TOTAL			NATUREZA DA INSTITUICAO												
				UNIVERSIDADES			FEDERACOES DE ESCOLAS E FACULDADES INTEGRADAS			ESTABELECEMENTOS ISOLADOS						
	VAGAS OFERECIDAS	INSCRICOES	INGRESSOS	VAGAS OFERECIDAS	INSCRICOES	INGRESSOS	VAGAS OFERECIDAS	INSCRICOES	INGRESSOS	VAGAS OFERECIDAS	INSCRICOES	INGRESSOS				
		TOTAL	VESTIBULAR			TOTAL	VESTIBULAR			TOTAL	VESTIBULAR			TOTAL	VESTIBULAR	
SÃO PAULO	176409	617186	153041	143846	66081	313385	60040	57620	30783	92501	27757	24757	79545	211300	65244	61469
FEDERAL	997	8978	1050	919	590	3082	679	553	-	-	-	-	407	5896	371	366
ESTADUAL	14356	166295	14604	13964	12636	151317	12860	12246	-	-	-	-	1720	14978	1744	1718
MUNICIPAL	11614	27344	9457	8954	3520	11789	3381	3381	-	-	-	-	8094	15555	6076	5573
PARTICULAR	149442	414569	127930	120009	49335	147197	43120	41440	30783	92501	27757	24757	69324	174871	57053	53812
PARANA	30428	133232	30148	28440	12372	77159	12705	11830	-	-	-	-	18056	56073	17443	16610
FEDERAL	3252	27147	3276	3222	3052	24871	3076	3022	-	-	-	-	200	2276	200	200
ESTADUAL	13731	54843	13821	12710	6960	38327	7378	6596	-	-	-	-	6771	16516	6443	6114
MUNICIPAL	3835	6043	3591	3506	-	-	-	-	-	-	-	-	3885	6043	3591	3506
PARTICULAR	9560	45199	9460	9002	2360	13961	2251	2212	-	-	-	-	7200	31238	7209	6790
SANTA CATARINA	12922	49610	13347	12491	5870	29026	5958	5671	1770	3913	1894	1693	5282	16671	5195	5127
FEDERAL	2770	15650	2870	2659	2770	15650	2870	2659	-	-	-	-	-	-	-	-
ESTADUAL	950	8039	937	937	950	8039	937	937	-	-	-	-	-	-	-	-
MUNICIPAL	5682	16677	5862	5564	2150	5337	2151	2075	340	1230	340	340	3192	10110	3371	3149
PARTICULAR	3520	9244	3678	3331	-	-	-	-	1430	2683	1554	1353	2090	6561	2124	1978
RIO GRANDE DO SU	40623	106958	38624	33549	29010	85765	28540	24284	5190	8231	4338	4024	6423	12962	5746	5241
FEDERAL	7359	36050	7651	6125	7271	35205	7560	6037	-	-	-	-	88	845	91	88
ESTADUAL	-	-	-	-	-	-	-	-	-	-	-	-	-	-	-	-
MUNICIPAL	-	-	-	-	-	-	-	-	-	-	-	-	-	-	-	-
PARTICULAR	33264	70908	30973	27424	21739	50560	20980	18247	5190	8231	4338	4024	6335	12117	5655	5153
MATO GROSSO DO S	4398	16414	4442	4208	1438	8103	1568	1397	1600	5999	1581	1581	1360	2312	1293	1230
FEDERAL	1438	8103	1568	1397	1438	8103	1568	1397	-	-	-	-	-	-	-	-
ESTADUAL	-	-	-	-	-	-	-	-	-	-	-	-	-	-	-	-
MUNICIPAL	-	-	-	-	-	-	-	-	-	-	-	-	-	-	-	-
PARTICULAR	2960	8311	2874	2811	-	-	-	-	1600	5999	1581	1581	1360	2312	1293	1230
MATO GROSSO	1957	11311	1980	1868	1670	10920	1699	1602	-	-	-	-	287	391	281	266
FEDERAL	1670	10920	1699	1602	1670	10920	1699	1602	-	-	-	-	-	-	-	-
ESTADUAL	287	391	281	266	-	-	-	-	-	-	-	-	287	391	281	266
MUNICIPAL	-	-	-	-	-	-	-	-	-	-	-	-	-	-	-	-
PARTICULAR	-	-	-	-	-	-	-	-	-	-	-	-	-	-	-	-

4- DADOS GERAIS

4.7 - NUMERO DE VAGAS OFERECIDAS, INSCRICOES E INGRESSOS POR NATUREZA DA INSTITUICAO, SEGUNDO A UNIDADE DA FEDERACAO E DEPENDENCIA ADMINISTRATIVA - 1988

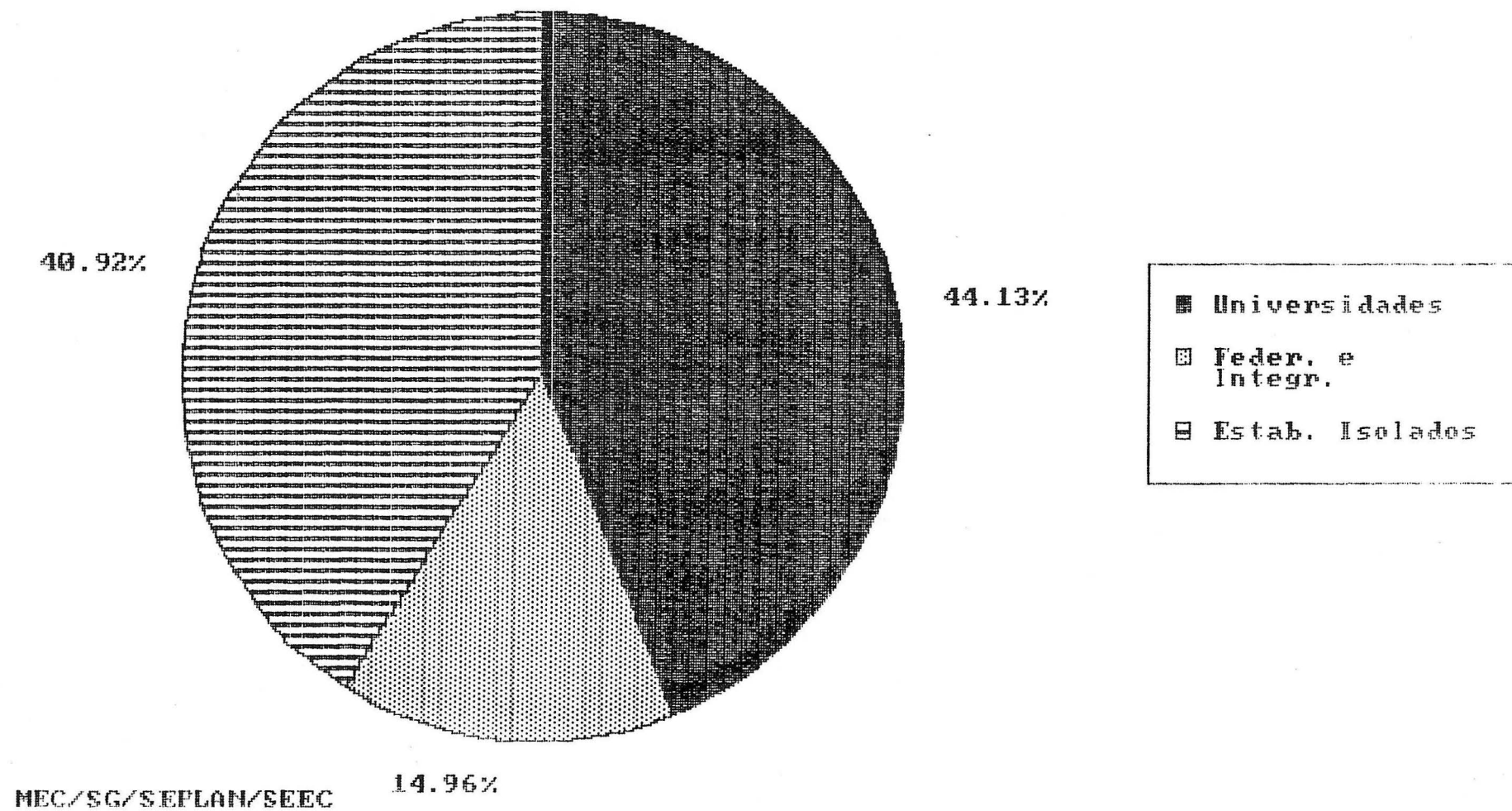
(CONCLUSÃO)

UNIDADE DA FEDERACAO / DEPENDENCIA ADMINISTRATIVA	TOTAL				NATUREZA DA INSTITUICAO											
					UNIVERSIDADES				FEDERACOES DE ESCOLAS E FACULDADES INTEGRADAS				ESTABELECIMENTOS ISOLADOS			
	VAGAS OFERECIDAS	INSCRICOES	INGRESSOS		VAGAS OFERECIDAS	INSCRICOES	INGRESSOS		VAGAS OFERECIDAS	INSCRICOES	INGRESSOS		VAGAS OFERECIDAS	INSCRICOES	INGRESSOS	
		TOTAL	BULAR			TOTAL	BULAR			TOTAL	BULAR			TOTAL	BULAR	
GOIAS	9516	43692	9811	8851	4986	26146	5180	4504	-	-	-	-	4530	17546	4631	4347
FEDERAL	1866	13510	1758	1479	1866	13510	1758	1479	-	-	-	-	-	-	-	-
ESTADUAL	1350	4707	1299	1283	-	-	-	-	-	-	-	-	1350	4707	1299	1283
MUNICIPAL	1310	3898	1360	1278	-	-	-	-	-	-	-	-	1310	3898	1360	1278
PARTICULAR	4990	21577	5394	4811	3120	12636	3422	3025	-	-	-	-	1870	8941	1972	1786
DISTRITO FEDERAL	7790	53744	9282	7319	1820	16266	2055	1533	3900	20062	4688	3866	2070	17416	2539	1920
FEDERAL	1840	17045	2076	1546	1820	16266	2055	1533	-	-	-	-	20	779	21	13
ESTADUAL	-	-	-	-	-	-	-	-	-	-	-	-	-	-	-	-
MUNICIPAL	-	-	-	-	-	-	-	-	-	-	-	-	-	-	-	-
PARTICULAR	5950	36699	7206	5773	-	-	-	-	3900	20062	4688	3866	2050	16637	2518	1907

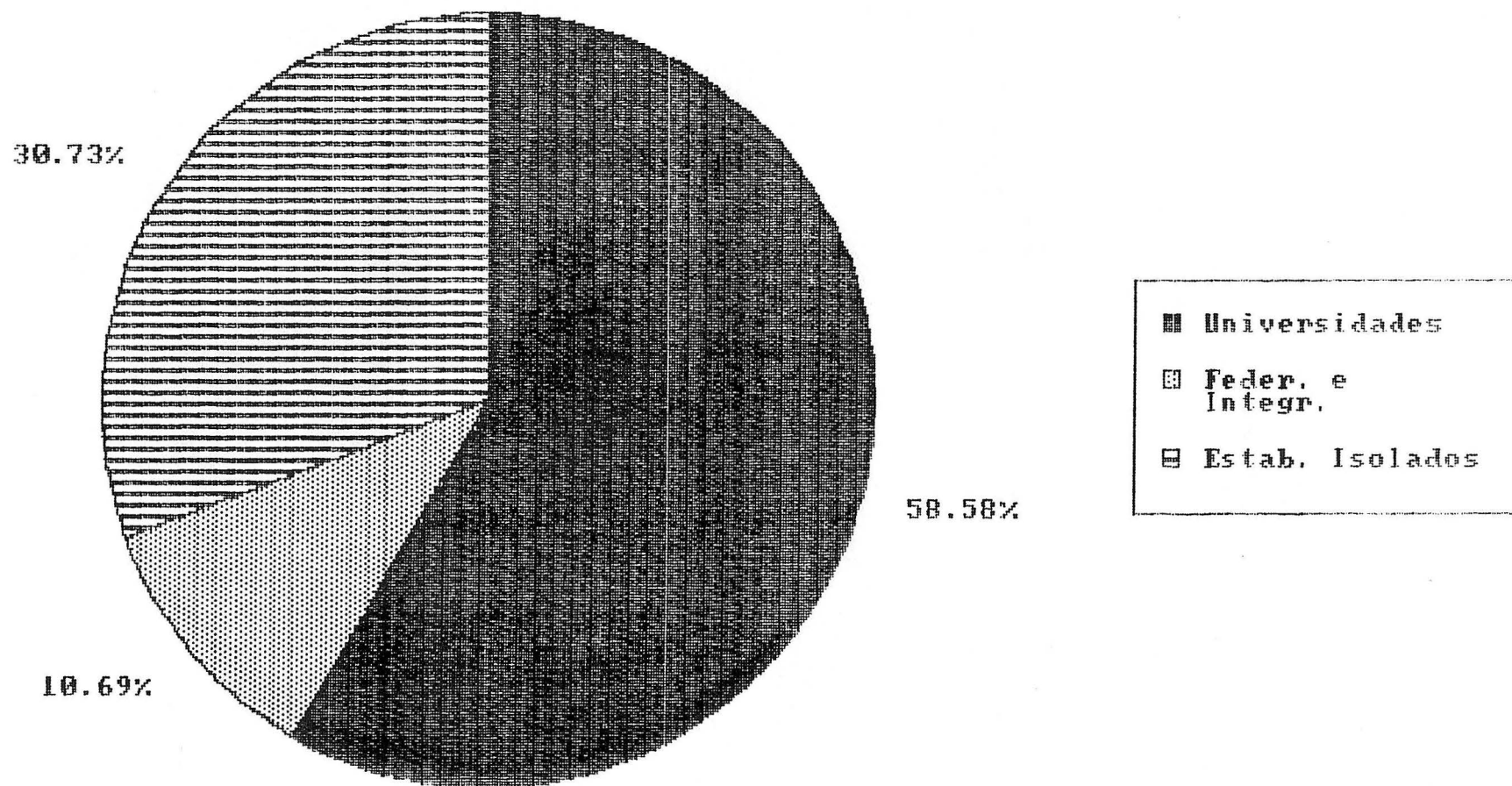
FONTE: MEC/SG/SEPLAN/SERVICO DE ESTATISTICA DA EDUCACAO E CULTURA

(1) INICIOU FUNCIONAMENTO NO 2. SEMESTRE DE 1988.

4.7.A - Distribuicao percentual do numero de vagas oferecidas no vestibular por natureza - Brasil - 1988

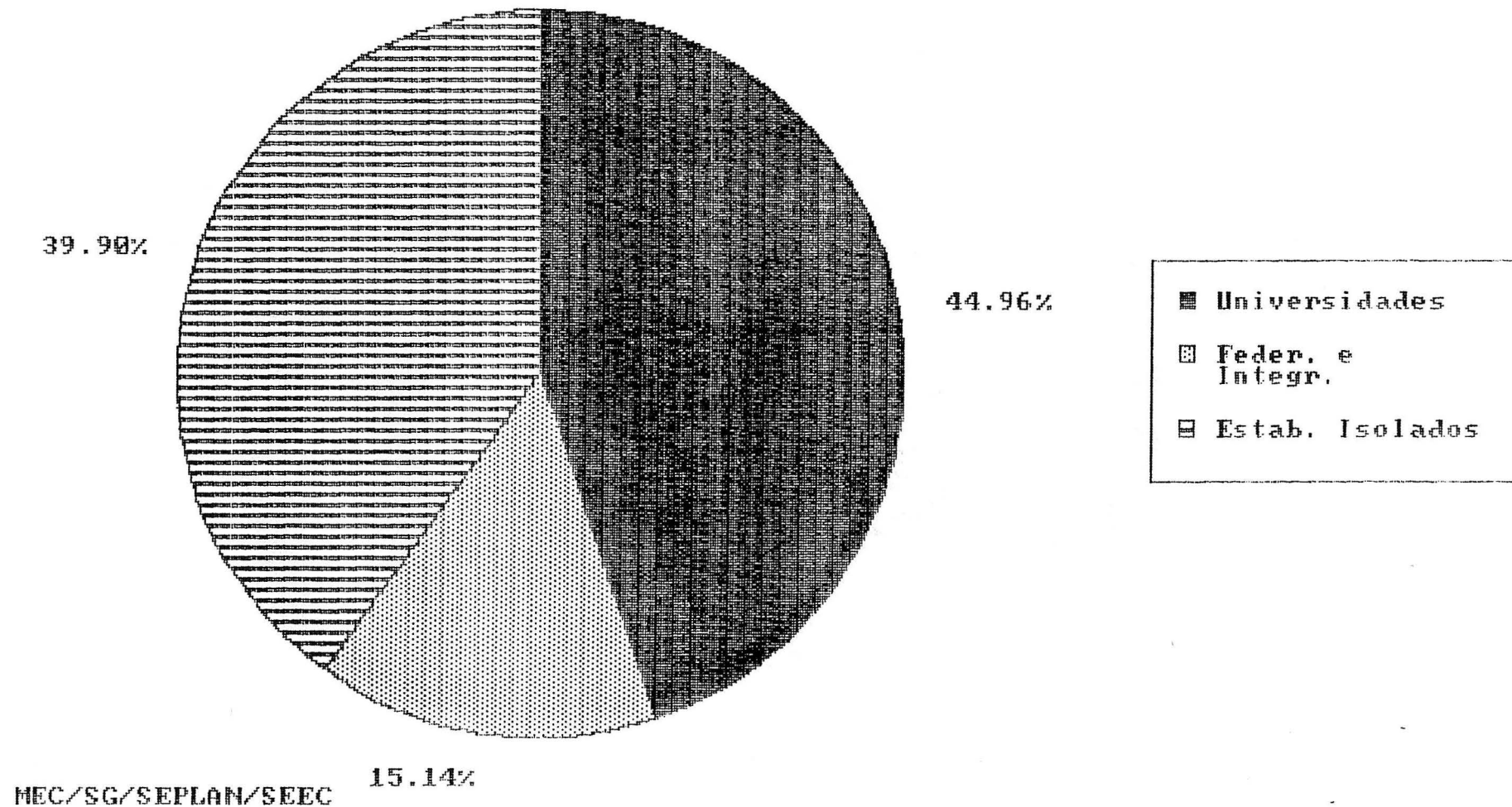


4.7.B - Distribuicao percentual do numero de inscricoes no vestibular por natureza - Brasil - 1988

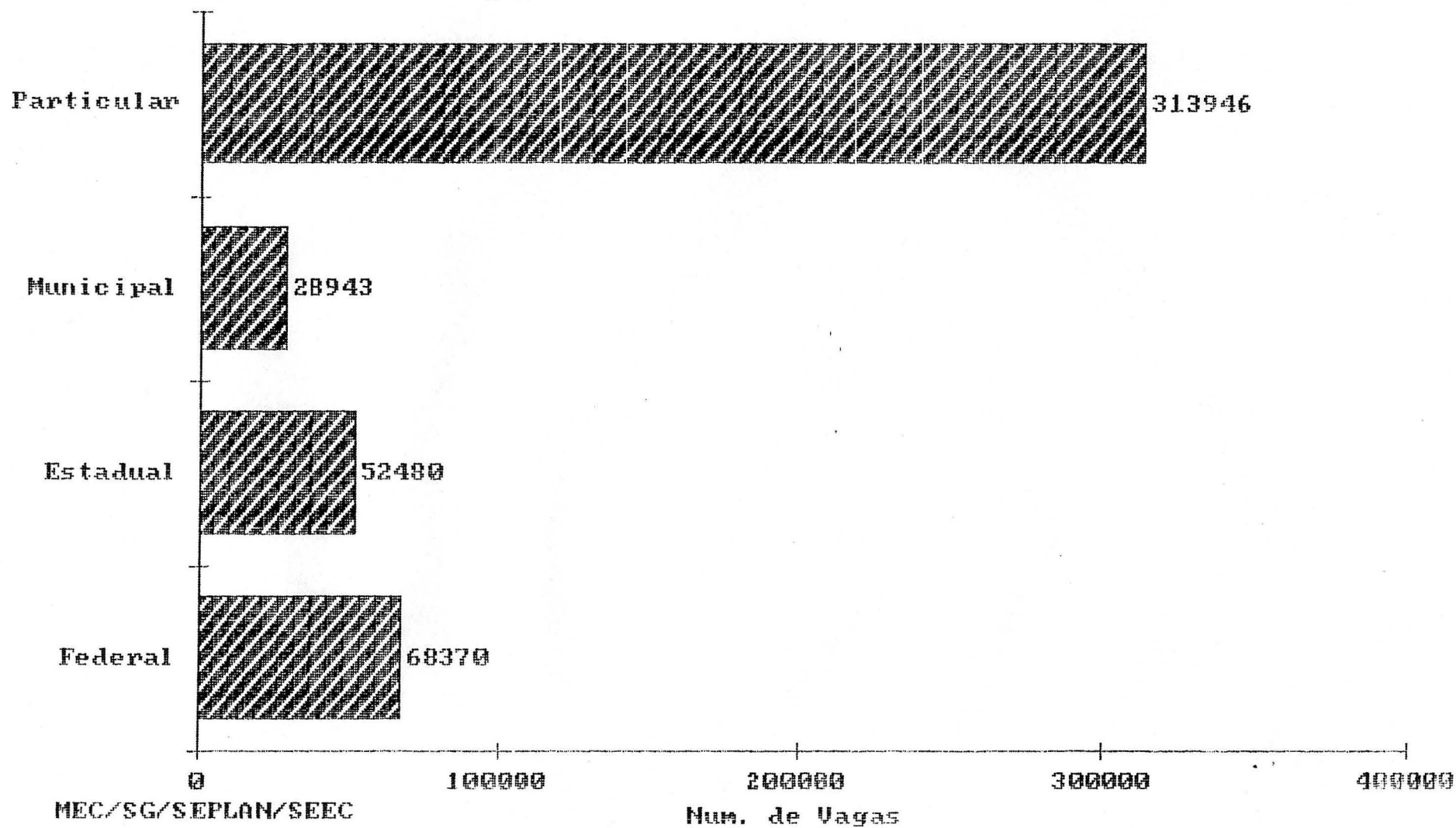


MEC/SG/SEPLAN/SEEC

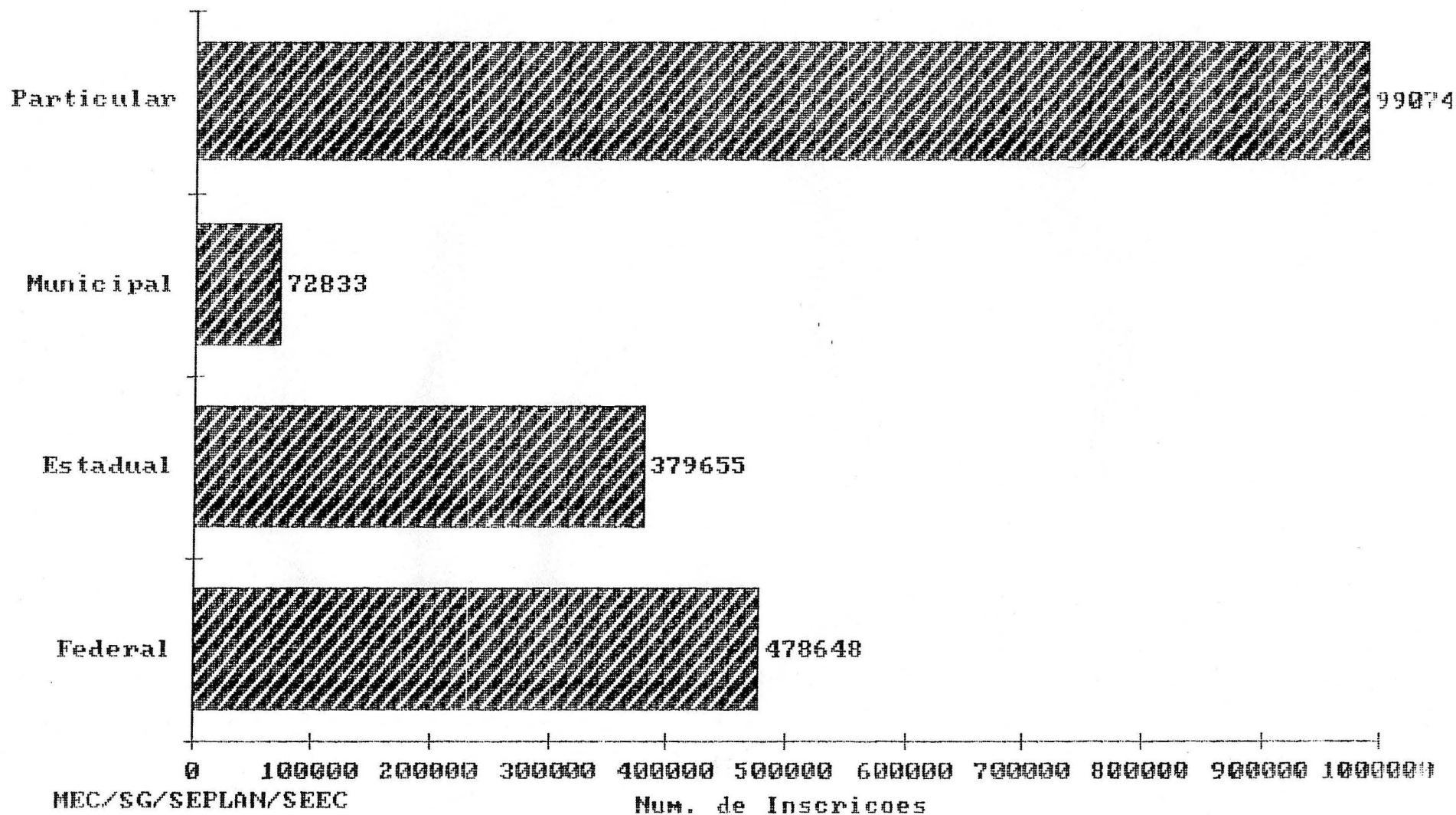
4.7.C - Distribuicao percentual do numero de ingressos pelo vestibular por natureza - Brasil - 1988



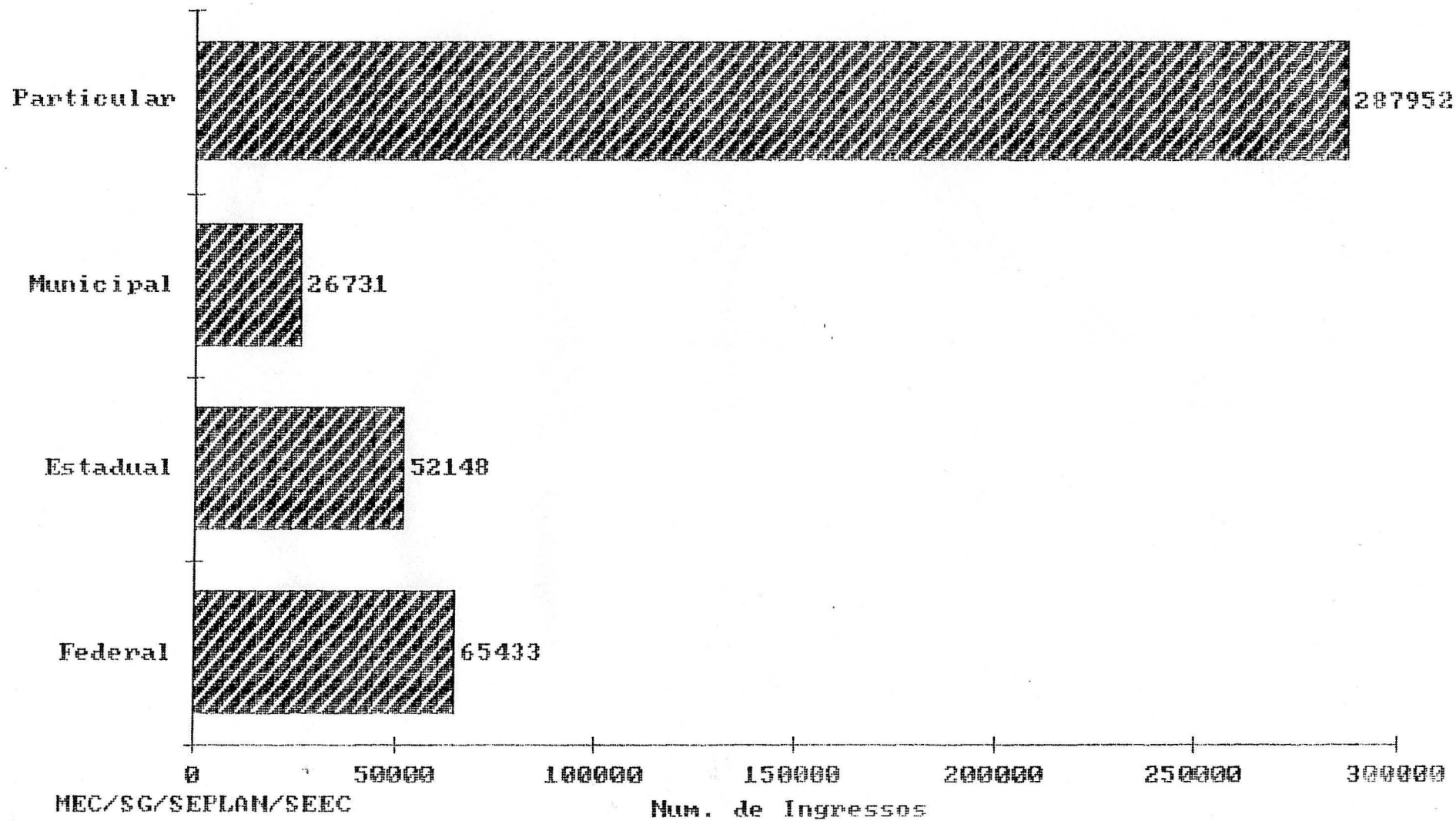
4.7.D - Numero de vagas oferecidas no vestibular por dependencia administrativa - Brasil - 1988



4.7.E - Numero de inscricoes no vestibular por dependencia administrativa - Brasil - 1988



4.7.F - Numero de ingressos pelo vestibular por dependencia administrativa - Brasil - 1988

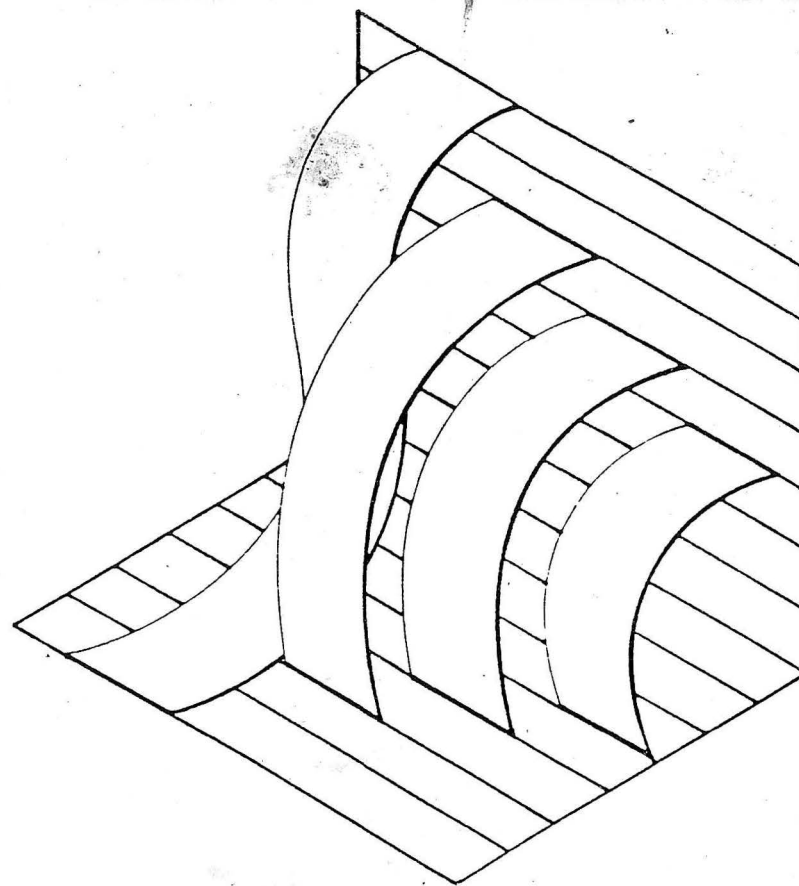


4 - DADOS GERAIS

4.7.G - RELACAO CANDIDATO/VAGA POR NATUREZA E DEPENDENCIA ADMINISTRATIVA,
SEGUNDO A UNIDADE DA FEDERACAO - 1988

UNIDADE DA FEDERACAO	RELACAO CANDIDATO/VAGA												
	TOTAL	UNIVERSIDADES				FEDERACOES DE ESCOLAS E FACULDADES INTEGRADAS				ESTABELECIMENTOS ISOLADOS			
		FEDERAL	ESTADUAL	MUNICIPAL	PARTICULAR	FEDERAL	ESTADUAL	MUNICIPAL	PARTICULAR	FEDERAL	ESTADUAL	MUNICIPAL	PARTICULAR
BRASIL	4.14	6.94	9.24	3.02	3.52	-	-	3.62	2.96	8.28	3.95	2.38	3.00
RONDONIA	9.31	10.41	-	-	-	-	-	-	-	-	-	-	3.29
ACRE	6.16	6.16	-	-	-	-	-	-	-	-	-	-	-
AMAZONAS	10.94	12.04	-	-	-	-	-	-	-	8.07	5.74	-	10.87
PARA'	6.47	7.69	-	-	-	-	-	-	5.14	4.31	6.54	-	6.57
MARANHAO	7.73	7.57	8.04	-	-	-	-	-	-	-	-	-	-
PIAU'	10.78	10.65	-	-	-	-	-	-	-	-	15.57	-	1.00
CEARA'	6.55	7.83	6.80	-	5.84	-	-	-	-	-	3.12	-	-
RIO GRANDE DO NORTE	6.76	7.79	-	-	-	-	-	-	-	5.09	6.41	-	2.49
PARAIBA	5.10	5.33	4.39	-	-	-	-	-	-	-	-	4.95	5.64
PERNAMBUCO	5.16	6.20	-	-	7.15	-	-	-	-	-	5.07	2.66	4.56
ALAGOAS	5.58	5.36	-	-	-	-	-	-	6.35	-	7.64	3.80	3.07
SERGIPE	7.25	8.13	-	-	-	-	-	-	6.46	-	-	-	4.59
BAHIA	7.41	8.26	8.20	-	5.09	-	-	-	6.28	11.15	-	-	9.36
MINAS GERAIS	4.07	6.67	-	-	6.77	-	-	-	1.50	6.24	2.54	1.91	3.24
ESPIRITO SANTO	5.88	5.79	-	-	-	-	-	-	-	-	1.59	4.16	6.78
RIO DE JANEIRO	3.97	7.33	12.89	-	4.31	-	-	-	2.35	7.69	-	1.77	2.27
SAO PAULO	3.50	5.22	11.98	3.35	2.98	-	-	-	3.00	14.49	8.71	1.92	2.52
PARANA'	4.38	8.15	5.51	-	5.92	-	-	-	-	11.38	2.44	1.56	4.34
SANTA CATARINA	3.84	5.65	8.46	2.48	-	-	-	3.62	1.88	-	-	3.17	3.14
RIO GRANDE DO SUL	2.63	4.84	-	-	2.33	-	-	-	1.59	9.60	-	-	1.91
MATO GROSSO DO SUL	3.73	5.63	-	-	-	-	-	-	3.75	-	-	-	1.70
MATO GROSSO	5.78	6.54	-	-	-	-	-	-	-	-	1.36	-	-
GOIAS	4.59	7.24	-	-	4.05	-	-	-	-	-	3.49	2.98	4.78
DISTRITO FEDERAL	6.90	8.94	-	-	-	-	-	-	5.14	38.95	-	-	8.12

Fonte: MEC/SG/SEPLAN/SERVICO DE ESTATISTICA DA EDUCACAO E CULTURA



SISTEMA ESTATÍSTICO DA EDUCAÇÃO

MEC/SAG/CPS

Coordenadoria de Informações para o Planejamento

Espanada dos Ministérios

Bloco "L" - Anexo II - Térreo

70.047 - Brasília - DF