




MINISTÉRIO DA EDUCAÇÃO

Secretaria de Administração Geral - SAG

Coordenação Geral de Planejamento Setorial - CPS

Coordenação de Informações para o Planejamento - CIP

GOVERNO DO BRASIL



Sinopse Estatística do Ensino Superior



N. Cham.: R 31:378"1990" B823s

Autor: Brasil. Ministério da Educa
Título: Sinopse estatística do ensino superior :
graduação, censo educacional 1990 .



31719

Ac. 49168

Ex.2 INEP CIBEC

N. Pat.:B0034935

onal

90

— Graduação —

MINISTRO DE ESTADO DA EDUCAÇÃO

José Goldemberg

cod. 31719

MEC/INEP/CIBEC

MINISTÉRIO DA EDUCAÇÃO
Secretaria de Administração Geral - SAG
Coordenação Geral de Planejamento Setorial - CPS
Coordenação de Informações para o Planejamento - CIP

Sinopse Estatística do Ensino Superior — Graduação —

1990

SISTEMA ESTATÍSTICO DA EDUCAÇÃO	CENSO EDUCACIONAL 1990	MEC/SAG/CPS/CIP	BRASÍLIA	AGOSTO - 1991
---------------------------------------	---------------------------	-----------------	----------	---------------

B0034935

B823s

Brasil. Ministério da Educação. Sistema Estatístico da Educação.

Sinopse estatística do ensino superior: graduação, Censo Educacional 1990. Brasília, MEC/CIP, 1991.

126 p.

1. *Estatísticas educacionais - Graduação - 1990 - I Título*

CDU: 31:378

: 49 168
x: 31. 719

R
31.378 "1990"
B823p
ex 2

S U M Á R I O

APRESENTAÇÃO

INTRODUÇÃO

1. INSTITUIÇÕES

1.1. Número de Instituições de Ensino Superior por Natureza e Dependência Administrativa, segundo a Unidade da Federação - 1990	13
1.1.A. Distribuição Percentual do Número de Instituições por Natureza - Brasil - 1990	14
1.1.B. Distribuição Percentual do Número de Instituições por Dependência Administrativa - Brasil - 1990	15

2. PESSOAL DOCENTE

2.1. Número de Funções Docentes em 30.04.90, por Natureza e Dependência Administrativa, segundo a Unidade da Federação - 1990	19
2.2. Número de Funções Docentes do Pessoal em exercício em 30.04.90, por Natureza e Dependência Administrativa, segundo a Unidade da Federação - 1990	20
2.2.A. Distribuição Percentual do Número de Funções Docentes em exercício por natureza - Brasil - 1990	21
2.2.B. Distribuição Percentual do Número de Funções Docentes em exercício por Dependência Administrativa - Brasil - 1990	22
2.3. Número de Funções Docentes do Pessoal em exercício em 30.04.90, por Grau de Formação e Regime de Trabalho, segundo a Unidade da Federação - 1990	23
2.3.A. Número de Funções Docentes em exercício por Grau de Formação - Brasil - 1990	24
2.3.B. Taxa de Docentes por grau de Formação, por Natureza e Dependência Administrativa, segundo a Unidade da Federação - Brasil - 1990	25
2.3.C. Taxa de Docentes por Regime de Trabalho, por Natureza Administrativa, segundo a Unidade da Federação - Brasil - 1990	29

2.4.	<i>Número de Funções Docentes do pessoal em exercício em 30.04.90, por Grau de Formação e Regime de Trabalho, segundo as Instituições Federais – Brasil - 1990</i>	32
2.5.	<i>Número de Funções Docentes do pessoal em exercício em 30.04.90, por Grau de Formação e Regime de Trabalho, segundo as Universidades não Federais – Brasil – 1990</i>	34
3.	ALUNADO	
3.1.	<i>Matrícula em 30.04.90, por Dependência Administrativa, segundo a Unidade da Federação - 1990</i>	39
3.1.A.	<i>Distribuição Percentual do Número de Matrículas por Natureza – Brasil - 1990</i>	40
3.1.B.	<i>Distribuição Percentual do Número de Matrículas por Dependência Administrativa – Brasil - 1990</i>	41
3.1.C.	<i>Relação Aluno/Docente por Natureza e Dependência Administrativa, segundo a Unidade da Federação – Brasil - 1990</i>	42
3.2.	<i>Conclusão por Natureza e Dependência Administrativa, segundo a Unidade da Federação - 1990</i>	43
3.3.	<i>Conclusão em 1989 e Matrícula em 30.04.90, por Área de Conhecimento e Ciclo Básico, segundo a Unidade da Federação – Brasil - 1990</i>	44
4.	DADOS GERAIS	
4.1.	<i>Número de Cursos, Conclusão em 1989, Matrícula e Funções Docentes do Pessoal em exercício em 30.04.90, por Dependência Administrativa, segundo a Unidade da Federação – 1990</i>	49
4.1.A.	<i>Relação Aluno/Curso por Natureza e Dependência Administrativa, segundo a Unidade da Federação e Área de Conhecimento – Brasil - 1990</i>	50
4.2.	<i>Número de Cursos, Conclusão em 1989, Matrícula e Funções Docentes do Pessoal em exercício em 30.04.90, segundo as Instituições Federais – Brasil – 1990</i>	57
4.3.	<i>Número de Cursos, Conclusão em 1989, Matrícula e Funções Docentes do Pessoal em exercício em 30.04.90, segundo as Universidades não Federais – Brasil - 1990</i>	59
4.4.	<i>Número de Cursos, Conclusão em 1989, Matrícula em 30.04.90, por Natureza da Instituição, segundo a Unidade da Federação e Área de Conhecimento – Brasil - 1990</i>	61

4.4.A. Número de Matrículas por Área do Conhecimento – Brasil – 1990	68
4.4.B. Número de Conclusões por Área do Conhecimento – Brasil – 1990	69
4.5. Número de Cursos, Conclusão em 1989, Matrícula em 30.04.90, por Natureza da Instituição, segundo a Dependência Administrativa, Área de Conhecimento e Curso – Brasil - 1990	70
4.5.A. Distribuição Percentual do Número de Cursos por Natureza – Brasil – 1990	81
4.5.B. Distribuição Percentual do Número de Cursos por Dependência Administrativa – Brasil – 1990	82
4.6. Número de Cursos, Conclusão em 1989, Matrícula em 30.04.90, por Natureza da Instituição, segundo a Área de Conhecimento e Curso – Brasil - 1990	83

5. VESTIBULAR

5.1. Número de Vagas Oferecidas, Inscrição e Ingressos por Natureza da Instituição, segundo a Unidade da Federação e Dependência Administrativa – 1990	91
5.1.A. Distribuição Percentual do Número de Vagas Oferecidas no Vestibular por Natureza – Brasil - 1990	95
5.1.B. Distribuição Percentual do Número de Inscrições no Vestibular por Natureza – Brasil – 1990.....	96
5.1.C. Distribuição Percentual do Número de Ingressos pelo Vestibular por Natureza – Brasil – 1990.....	97
5.1.D. Distribuição Percentual do Número de Vagas Oferecidas por Dependência Administrativa – Brasil – 1990	98
5.1.E. Distribuição Percentual do Número de Inscrições no Vestibular por Dependência Administrativa – Brasil – 1990.....	99
5.1.F. Distribuição Percentual do Número de Ingressos pelo Vestibular por Dependência Administrativa – Brasil – 1990.....	100
5.1.G. Relação Candidato/Vaga por Natureza e Dependência Administrativa, segundo a Unidade da Federação – 1990.....	101
5.2. Número de Vagas Oferecidas, Inscrições em primeira opção, Relação Candidato/Vaga. Aprovados, Ingressos e Vagas Ociosas, segundo as Instituições Federais – Brasil - 1990	102
5.3. Número de Vagas Oferecidas, Inscrições em primeira opção. Relação Candidato/Vaga, Aprovados, Ingressos e Vagas Ociosas, segundo as Universidades Não Federais – Brasil - 1990	104
5.4. Número de Vagas Oferecidas no Vestibular, Inscrições em Primeira opção e Ingressos, por Natureza da Instituição, segundo a Dependência Administrativa, Área do Conhecimento e Curso – 1990	106

APRESENTAÇÃO

A Coordenação de Informações para o Planejamento, do Ministério da Educação, apresenta nesta publicação uma síntese dos aspectos mais significativos sobre o Ensino Superior (Graduação) referente ao ano de 1990.

Os dados são obtidos através da aplicação dos questionários ES - 1, ES - 2, ES - 4, ES - 5, VE - 1 e VE - 2 (cópia em anexo) encaminhado a todas as Instituições de Ensino Superior do Brasil.

As tabelas e gráficos estão apresentados segundo a natureza e dependência administrativa das instituições, segundo as Regiões e Unidades da Federação, compreendendo informações sobre alunado, pessoal docente, dados gerais sobre os cursos e dados sobre vestibular.

Cabe agradecer a todos aqueles que se dedicaram, no âmbito do Ministério da Educação, em especial o pessoal técnico da CIP, a SENESU e, principalmente as 918 Instituições de Ensino Superior para a obtenção deste conjunto de variáveis que segundo esperamos, irá responder às expectativas dos usuários do Sistema Estatístico da Educação.

Aos usuários do Sistema Estatístico da Educação, o MEC gostaria de estimulá-los para um uso mais amplo das informações disponíveis. A presente publicação não esgota todas as informações disponíveis nos arquivos do MEC. O que não está aqui contemplado, poderá ser obtido mediante solicitação à Coordenação de Informações para o Planejamento.

INTRODUÇÃO

O Sistema Estatístico da Educação congrega a Coordenação de Informações para o Planejamento do Ministério da Educação, a Fundação Instituto Brasileiro de Geografia e Estatística e as Secretarias Estaduais de Educação, com o objetivo de produzir dados e informações referentes à área educacional. Os levantamentos são anuais e compreendem as seguintes pesquisas:

- *Educação Pré-Escolar*
- *Ensino de 1º Grau*
- *Ensino de 2º Grau*
- *Ensino Superior*
- *Educação Especial*
- *Ensino Supletivo*
- *Financiamento da Educação*

Estas pesquisas são censitárias e realizadas através da aplicação de formulários de preenchimento obrigatório para todas as instituições, identificadas por um cadastro atualizado anualmente.

Os questionários vão a campo por meio de uma rede de coleta composta pelas Delegacias Estaduais do IBGE e das Secretarias de Educação das Unidades da Federação e também pelo sistema de Mala Direta.

A elaboração dos questionários é orientada pelo Plano Diretor de Informações Estatísticas, cujo conteúdo é definido através de reuniões técnicas com os representantes dos órgãos que compõem o Sistema Estatístico da Educação, após consulta aos usuários sobre a demanda de informações.

A coleta dos dados da presente publicação foi realizada utilizando-se o sistema de Mala Direta. A Coordenação de Informações para o Planejamento do Ministério da Educação mantém os arquivos desta pesquisa referente aos anos de 1985–90.

I N S T I T U T I O N E S

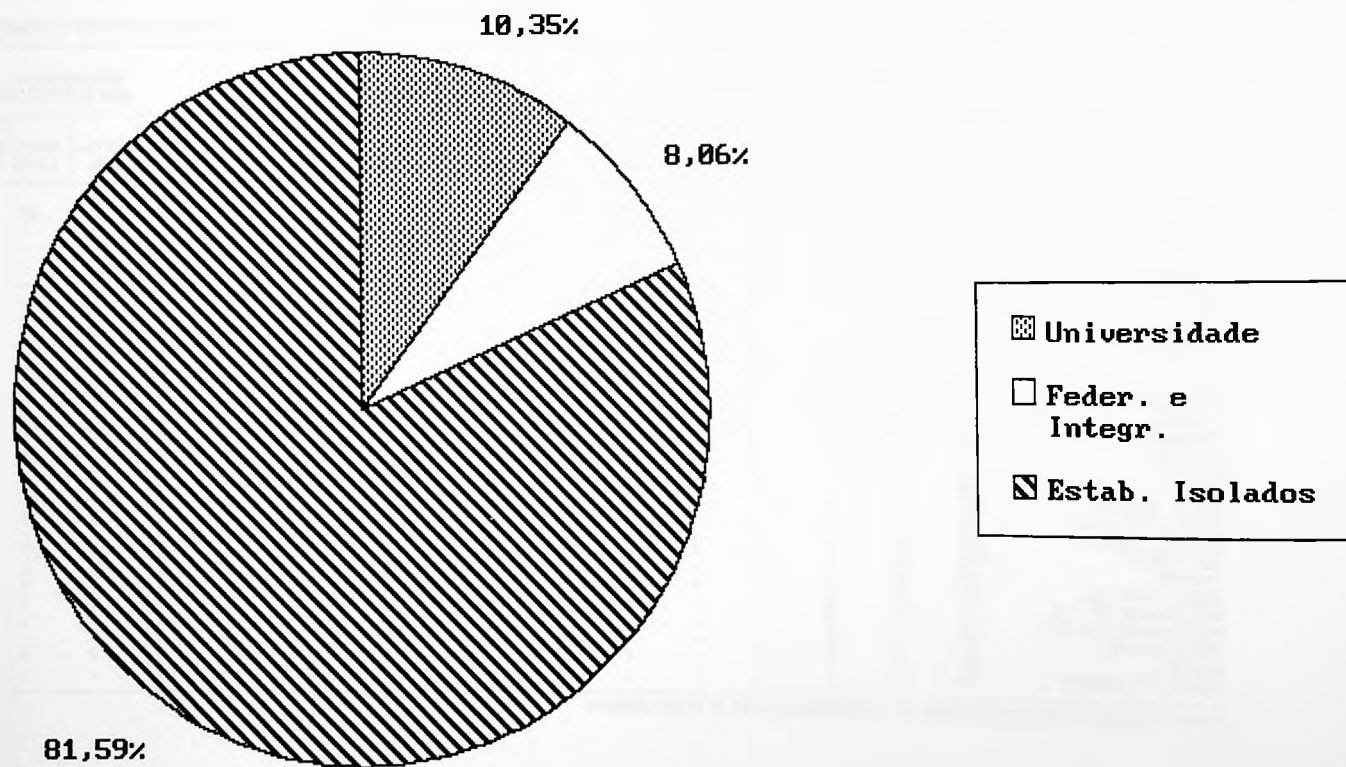
1 - INSTITUICOES

1.1 - NUMERO DE INSTITUICOES DE ENSINO SUPERIOR POR NATUREZA E DEPENDENCIA ADMINISTRATIVA,
SEGUNDO A UNIDADE DA FEDERACAO - 1990

UNIDADE DA FEDERACAO	INSTITUICOES															
	TOTAL GERAL	UNIVERSIDADES					FEDERACAO DE ESCOLAS E FACULDADES INTEGRADAS					ESTABELECIMENTOS ISOLADOS				
		TOTAL	DEPENDENCIA ADMINISTRATIVA				TOTAL	DEPENDENCIA ADMINISTRATIVA				TOTAL	DEPENDENCIA ADMINISTRATIVA			
			FEDE- RAL	ESTA- DUAL	MUNI- CIPAL	PARTI- CULAR		FEDE- RAL	ESTA- DUAL	MUNI- CIPAL	PARTI- CULAR		FEDE- RAL	ESTA- DUAL	MUNI- CIPAL	PARTI- CULAR
BRASIL	918	95	36	16	3	40	74	-	-	-	74	749	19	67	81	582
RONDONIA	5	1	1	-	-	-	-	-	-	-	-	4	-	-	-	4
ACRE	1	1	1	-	-	-	-	-	-	-	-	-	-	-	-	3
AMAZONAS	6	1	1	-	-	-	-	-	-	-	-	5	1	1	-	3
RORAIMA	1	1	1	-	-	-	-	-	-	-	-	-	-	-	-	-
PARA	10	1	1	-	-	-	1	-	-	-	1	8	1	4	-	3
TOCANTINS	3	-	-	-	-	-	-	-	-	-	-	3	-	2	1	-
MARANHAO	5	2	1	1	-	-	-	-	-	-	-	3	-	-	-	3
PIAUJI	3	2	1	1	-	-	-	-	-	-	-	1	-	-	-	1
CEARA	9	4	1	2	-	1	-	-	-	-	-	5	-	5	-	-
RIO GRANDE DO NORTE	12	1	1	-	-	-	-	-	-	-	-	11	1	8	-	2
PARAIBA	10	2	1	1	-	-	-	-	-	-	-	8	-	-	-	8
PERNAMBUCO	40	3	2	-	-	1	-	-	-	-	-	37	-	10	11	16
ALAGOAS	5	1	1	-	-	-	1	-	-	-	1	3	-	1	1	1
SERGIPE	4	1	1	-	-	-	1	-	-	-	1	2	-	-	-	2
BAHIA	23	5	1	3	-	1	1	-	-	-	1	17	1	-	-	16
MINAS GERAIS	127	8	5	-	-	3	3	-	-	-	3	116	7	6	11	92
ESPIRITO SANTO	21	1	1	-	-	-	-	-	-	-	-	20	-	2	3	15
RIO DE JANEIRO	110	10	4	1	-	5	18	-	-	-	18	82	3	-	-	77
SAO PAULO	306	22	1	3	1	17	30	-	-	-	30	254	2	2	27	223
PARANA	65	5	1	3	-	1	1	-	-	-	1	59	1	16	8	34
SANTA CATARINA	30	5	1	1	2	1	2	-	-	-	2	23	-	-	8	15
RIO GRANDE DO SUL	52	13	4	-	-	9	6	-	-	-	6	33	1	-	-	32
MATO GROSSO DO SUL	11	1	1	-	-	-	5	-	-	-	5	5	-	-	-	5
MATO GROSSO	17	1	1	-	-	-	2	-	-	-	2	14	-	1	-	13
GOIAS	29	2	1	-	-	1	-	-	-	-	-	27	-	9	9	9
DISTRITO FEDERAL	13	1	1	-	-	-	3	-	-	-	3	9	1	-	-	8

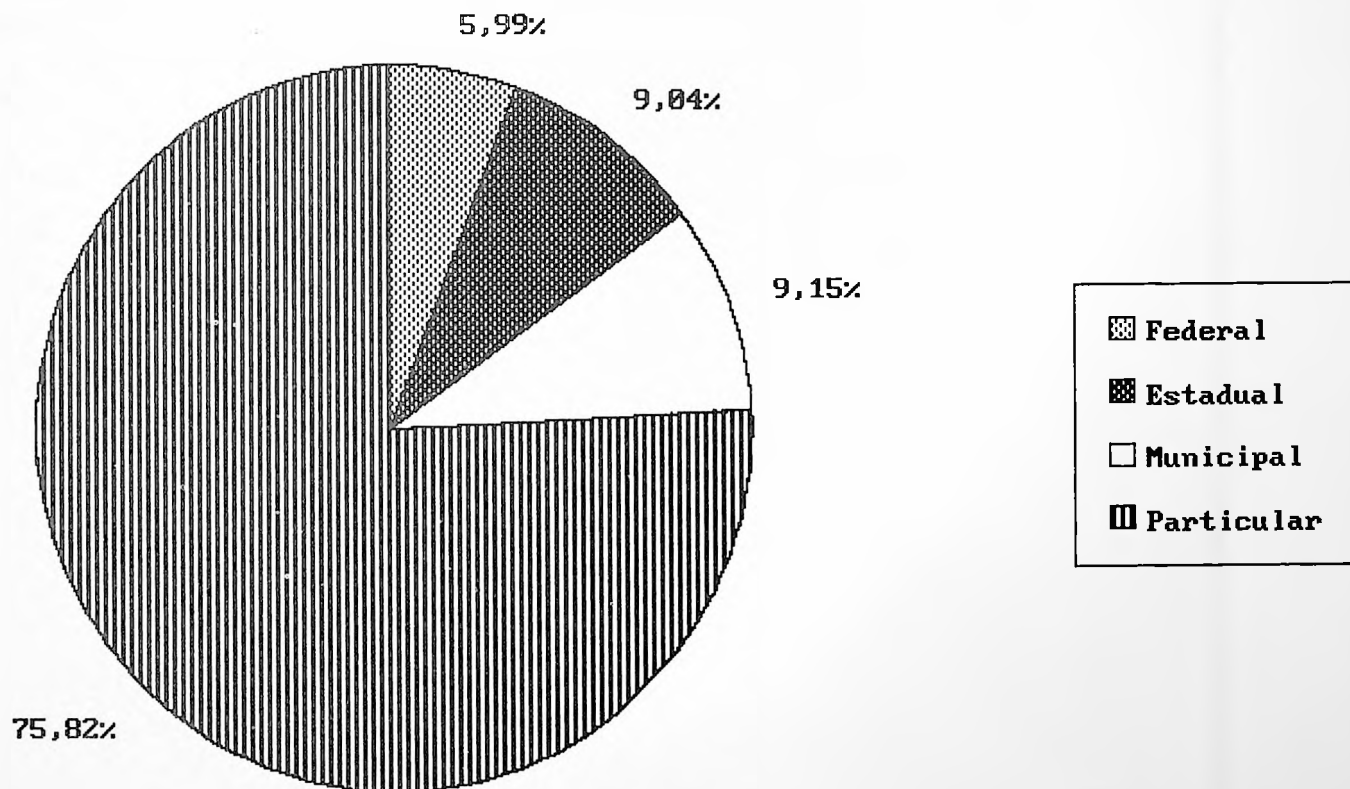
FONTE: MEC/SAG/CPS/COORDENACAO DE INFORMACOES PARA O PLANEJAMENTO

1.1.A - Distribuicao Percentual do Numero de Instituicoes por Natureza - Brasil - 1990



MEC/SAG/CPS/CIP

1.1.B - Distribuicao Percentual do Numero de Instituicoes por Dependencia Administrativa -
Brasil - 1990



MEC/SAG/CPS/CIP

2 - PESSOAL DOCENTE

2.1 - NUMERO DE FUNCOES DOCENTES EM 30/04/90, POR NATUREZA E DEPENDENCIA ADMINISTRATIVA, SEGUNDO A UNIDADE DA FEDERACAO - 1990

UNIDADE DA FEDERACAO	FUNCOES DOCENTES EM 30/04/90															
	TOTAL GERAL	UNIVERSIDADES					FEDERACAO DE ESCOLAS E FACULDADES INTEGRADAS				ESTABELECIMENTOS ISOLADOS					
		TOTAL	DEPENDENCIA ADMINISTRATIVA				TOTAL	DEPENDENCIA ADMINISTRATIVA			TOTAL	DEPENDENCIA ADMINISTRATIVA				
			FEDE- RAL	ESTA- DUAL	MUNI- CIPAL	PARTI- CULAR		FEDE- RAL	ESTA- DUAL	MUNI- CIPAL		PARTI- CULAR	FEDE- RAL	ESTA- DUAL	MUNI- CIPAL	PARTI- CULAR
BRASIL	145585	95254	47043	20963	1413	25835	12954	-	-	-	12954	37377	2763	4617	3147	26850
RONDONIA	304	225	225	-	-	-	-	-	-	-	-	79	-	-	-	79
ACRE	290	290	290	-	-	-	-	-	-	-	-	-	-	-	-	-
AMAZONAS	1162	843	843	-	-	-	-	-	-	-	-	319	35	187	-	97
RORAIMA	62	62	62	-	-	-	-	-	-	-	-	-	-	-	-	-
PARA	2850	1482	1482	-	-	-	828	-	-	-	828	540	132	361	-	47
TOCANTINS	104	-	-	-	-	-	-	-	-	-	-	104	-	66	38	-
MARANHAO	1514	1474	1011	463	-	-	-	-	-	-	-	40	-	-	-	40
PIAUI	1497	1478	1296	182	-	-	-	-	-	-	-	19	-	-	-	19
CEARA	3444	3318	1493	1095	-	730	-	-	-	-	-	126	-	126	-	-
RIO GRANDE DO NORTE	2779	2131	2131	-	-	-	-	-	-	-	-	648	85	468	-	95
PARAIBA	3795	3546	2970	576	-	-	-	-	-	-	-	249	-	-	-	249
PERNAMBUCO	4964	3072	2457	-	-	615	-	-	-	-	-	1892	-	693	394	805
ALAGOAS	1412	1008	1008	-	-	-	216	-	-	-	216	188	-	121	47	20
SERGIPE	765	533	533	-	-	-	170	-	-	-	170	62	-	-	-	62
BAHIA	4887	4047	2157	1243	-	647	186	-	-	-	186	654	88	-	-	566
MINAS GERAIS	14204	7601	6059	-	-	1542	400	-	-	-	400	6203	901	321	342	4639
ESPIRITO SANTO	1805	1172	1172	-	-	-	-	-	-	-	-	633	-	63	90	480
RIO DE JANEIRO	23148	14757	7789	2112	-	4856	3657	-	-	-	3657	4734	302	-	97	4335
SAO PAULO	40671	22874	495	11586	701	10092	5197	-	-	-	5197	12600	831	447	1050	10272
PARANA	9400	5882	2011	3243	-	628	13	-	-	-	13	3505	143	1360	445	1557
SANTA CATARINA	4405	3203	1805	463	712	223	106	-	-	-	106	1096	-	-	375	721
RIO GRANDE DO SUL	13292	10871	5144	-	-	5727	742	-	-	-	742	1679	212	-	-	1467
MATO GROSSO DO SUL	1311	806	806	-	-	-	319	-	-	-	319	186	-	-	-	186
MATO GROSSO	1533	1200	1200	-	-	-	126	-	-	-	126	207	-	75	-	132
GOIAS	3056	2093	1318	-	-	775	-	-	-	-	-	963	-	329	269	365
DISTRITO FEDERAL	2931	1286	1286	-	-	-	994	-	-	-	994	651	34	-	-	617

FONTES: MEC/SAG/CPS/COORDENACAO DE INFORMACOES PARA O PLANEJAMENTO

NOTAS: 1 - O MESMO PROFESSOR PODE EXERCER MAIS DE UMA FUNCAO DOCENTE;

2 - INCLUI OS DOCENTES DE POS-GRADUACAO.

2.2 - NUMERO DE FUNCOES DOCENTES DO PESSOAL EM EXERCICIO EM 30/04/90 , POR NATUREZA E DEPENDENCIA ADMINISTRATIVA, SEGUNDO A UNIDADE DA FEDERACAO - 1990

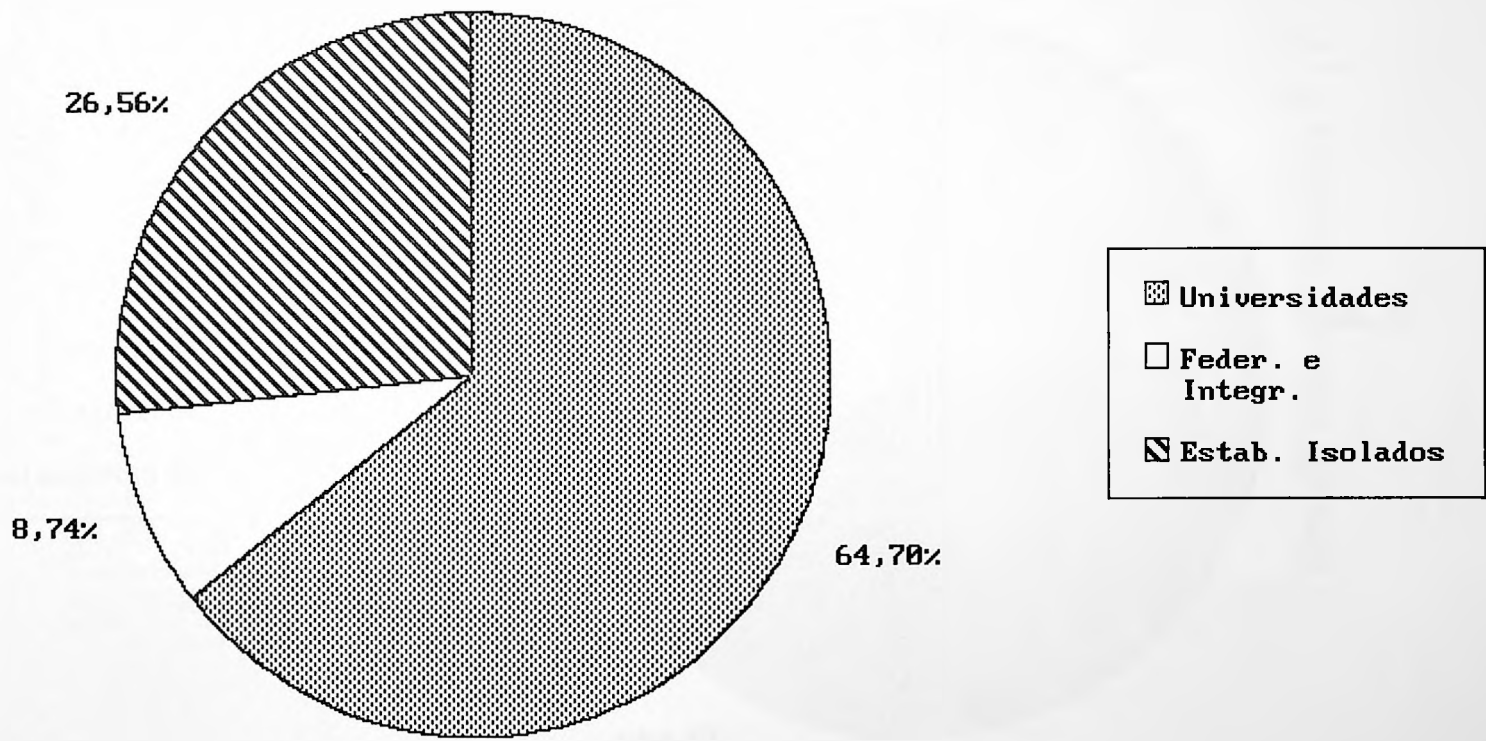
UNIDADE DA FEDERACAO	FUNCOES DOCENTES DO PESSOAL EM EXERCICIO EM 30/04/90															
	TOTAL GERAL	UNIVERSIDADES					FEDERACAO DE ESCOLAS E FACULDADES INTEGRADAS				ESTABELECIMENTOS ISOLADOS					
		TOTAL	DEPENDENCIA ADMINISTRATIVA				TOTAL	DEPENDENCIA ADMINISTRATIVA			TOTAL	DEPENDENCIA ADMINISTRATIVA				
			FEDE- RAL	ESTA- DUAL	MUNI- CIPAL	PARTI- CULAR		FEDE- RAL	ESTA- DUAL	MUNI- CIPAL		PARTI- CULAR	FEDE- RAL	ESTA- DUAL	MUNI- CIPAL	PARTI- CULAR
BRASIL	131641	85170	41821	18936	1326	23087	11509	-	-	-	11509	34962	2523	4288	3010	25141
RONDONIA	297	220	220	-	-	-	-	-	-	-	-	77	-	-	-	77
ACRE	263	263	263	-	-	-	-	-	-	-	-	-	-	-	-	-
AMAZONAS	1141	843	843	-	-	-	-	-	-	-	-	298	35	174	-	89
RORAIMA	57	57	57	-	-	-	-	-	-	-	-	-	-	-	-	-
PARA	2300	1264	1264	-	-	-	528	-	-	-	528	508	114	348	-	46
TOCANTINS	93	-	-	-	-	-	-	-	-	-	-	93	-	57	36	-
MARANHAO	1372	1332	919	413	-	-	-	-	-	-	-	40	-	-	-	40
PIAUÍ	1320	1301	1121	180	-	-	-	-	-	-	-	19	-	-	-	19
CEARA	3021	2897	1305	906	-	686	-	-	-	-	-	124	-	124	-	-
RIO GRANDE DO NORTE	2462	1894	1894	-	-	-	-	-	-	-	-	568	78	410	-	80
PARAIBA	3225	2982	2448	534	-	-	-	-	-	-	-	243	-	-	-	243
PERNAMBUCO	4492	2699	2154	-	-	545	-	-	-	-	-	1793	-	655	373	765
ALAGOAS	1258	875	875	-	-	-	214	-	-	-	214	169	-	103	47	19
SERGIPE	712	480	480	-	-	-	170	-	-	-	170	62	-	-	-	62
BAHIA	4431	3614	1906	1113	-	595	186	-	-	-	186	631	87	-	-	544
MINAS GERAIS	12744	6644	5253	-	-	1391	371	-	-	-	371	5729	806	303	324	4296
ESPIRITO SANTO	1614	1004	1004	-	-	-	-	-	-	-	-	610	-	57	89	464
RIO DE JANEIRO	21324	13341	7419	1998	-	3924	3478	-	-	-	3478	4505	299	-	96	4110
SÃO PAULO	37339	20909	399	10578	701	9231	4611	-	-	-	4611	11819	742	423	1034	9620
PARANA	8592	5342	1906	2822	-	614	13	-	-	-	13	3237	118	1265	406	1448
SANTA CATARINA	3927	2780	1588	392	625	175	104	-	-	-	104	1043	-	-	362	681
RIO GRANDE DO SUL	12048	9777	4526	-	-	5251	668	-	-	-	668	1603	210	-	-	1393
MATO GROSSO DO SUL	1152	697	697	-	-	-	291	-	-	-	291	164	-	-	-	164
MATO GROSSO	1389	1062	1062	-	-	-	122	-	-	-	122	205	-	73	-	132
GOIAS	2755	1855	1180	-	-	675	-	-	-	-	-	900	-	296	243	361
DISTRITO FEDERAL	2313	1038	1038	-	-	-	753	-	-	-	753	522	34	-	-	488

FONTE: MEC/SAG/CPS/COORDENACAO DE INFORMACOES PARA O PLANEJAMENTO

NOTAS: 1 - O MESMO PROFESSOR PODE EXERCER MAIS DE UMA FUNCAO DOCENTE;

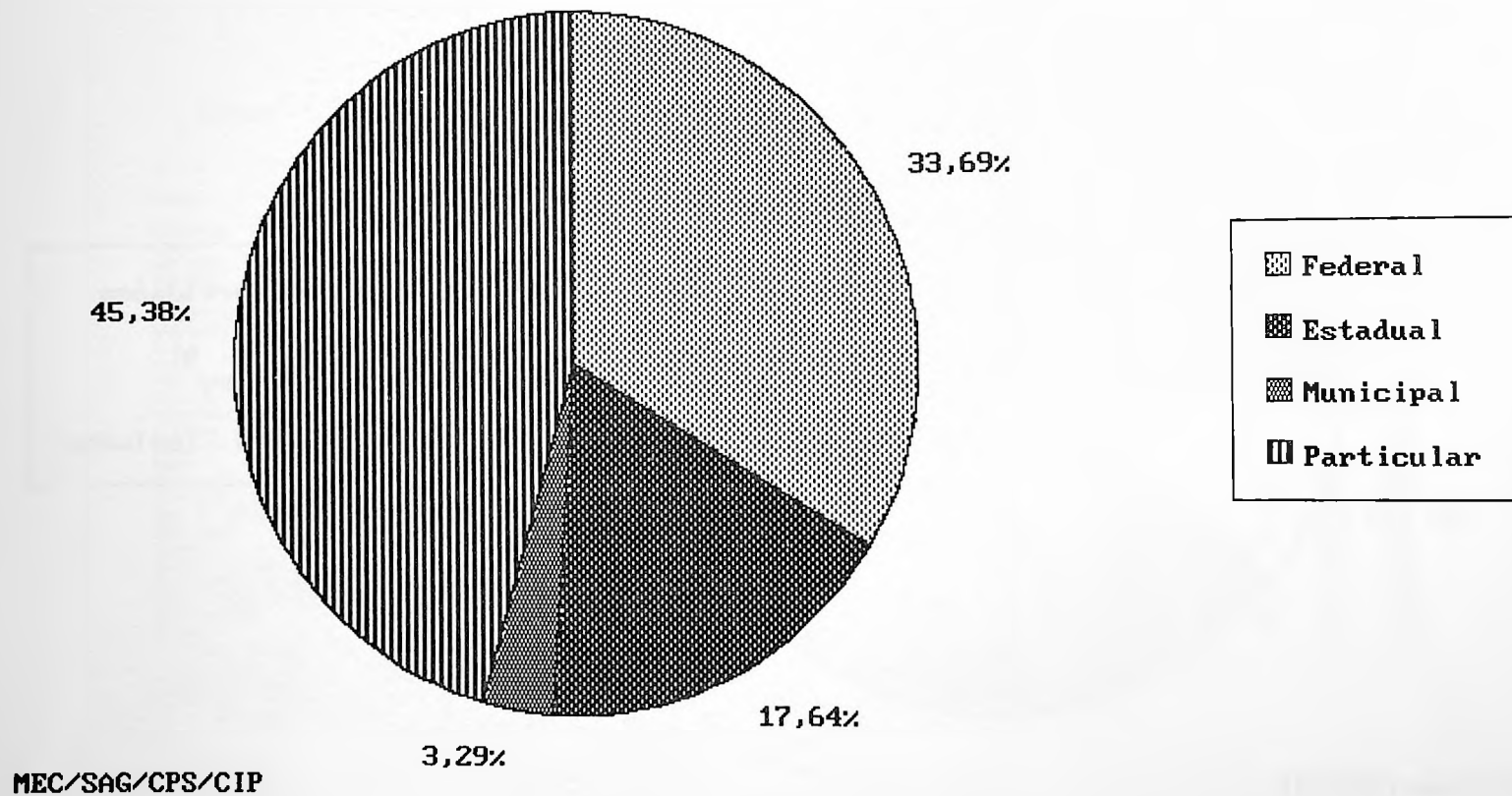
2 - INCLUI OS DOCENTES DE POS-GRADUACAO.

**2.2.A - Distribuicao Percentual do Numero de Funcoes Docentes em Exercicio por Natureza -
Brasil - 1990**



MEC/SAG/CPS/CIP

2.2.B - Distribuicao Percentual do Numero de Funcoes Docentes em Eexercicio por Dependencia Administrativa - Brasil - 1990



2 - PESSOAL DOCENTE

2.3 - NUMERO DE FUNCOES DOCENTES DO PESSOAL EM EXERCICIO EM 30/04/90, POR GRAU DE FORMACAO E REGIME DE TRABALHO, SEGUNDO A UNIDADE DA FEDERACAO - 1990

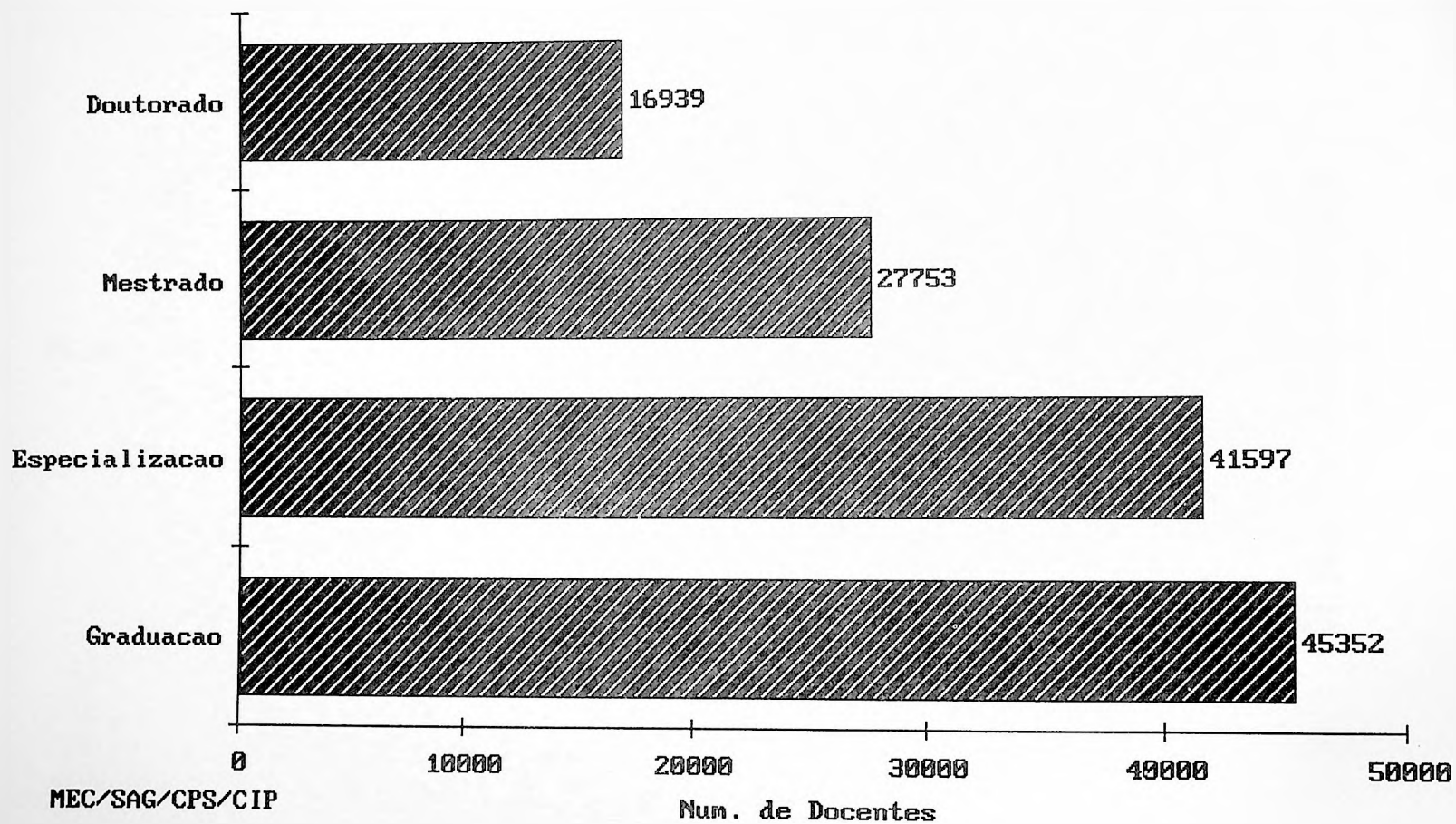
UNIDADE DA FEDERACAO	FUNCOES DOCENTES DO PESSOAL EM EXERCICIO EM 30/04/90							
	TOTAL	GRAU DE FORMACAO					REGIME DE TRABALHO	
		SEM GRADUACAO	GRADUACAO	ESPECIALIZA- CAO	MESTRADO	DOCTORADO	TEMPO PARCIAL	TEMPO INTEGRAL
BRASIL	131641	180	45172	41597	27753	16939	74312	57329
RONDONIA	297	0	246	42	9	0	114	183
ACRE	263	0	100	82	80	1	17	246
AMAZONAS	1141	2	409	372	288	70	262	879
RORAIMA	57	0	37	14	5	1	0	57
PARA	2300	0	764	864	502	170	1074	1226
TOCANTINS	93	0	71	21	1	0	40	53
MARANHAO	1372	0	877	139	316	40	391	981
PIAUI	1320	0	473	507	304	36	260	1060
CEARA	3021	0	1324	737	658	302	1266	1755
RIO GRANDE DO NORTE	2462	21	1054	625	608	154	552	1910
PARAIBA	3225	0	729	1013	1153	330	688	2537
PERNAMBUCO	4492	0	1553	1398	1012	529	2539	1953
ALAGOAS	1258	0	524	435	240	59	550	708
SERGIPE	712	0	335	187	154	36	329	383
BAHIA	4431	1	1880	1264	977	309	2608	1823
MINAS GERAIS	12744	28	4392	4854	2314	1156	6854	5890
ESPIRITO SANTO	1614	0	573	555	375	111	573	1041
RIO DE JANEIRO	21324	13	8316	5177	4842	2976	13292	8032
SAO PAULO	37339	90	10984	10777	7466	8022	24912	12427
PARANA	8592	8	3143	3050	1757	634	4697	3895
SANTA CATARINA	3927	0	889	1668	983	387	2011	1916
RIO GRANDE DO SUL	12048	14	3754	5079	2251	950	7475	4573
MATO GROSSO DO SUL	1152	0	385	484	234	49	613	539
MATO GROSSO	1389	0	383	648	319	39	558	831
GOIAS	2755	3	1397	889	369	97	1188	1567
DISTRITO FEDERAL	2313	0	580	716	536	481	1449	864

FONTE: MEC/SAG/CPS/COORDENACAO DE INFORMACOES PARA O PLANEJAMENTO

NOTAS: 1 - O MESMO PROFESSOR PODE EXERCER MAIS DE UMA FUNCAO DOCENTE;

2 - INCLUI OS DOCENTES DE POS-GRADUACAO.

2.3.A - Funcoes Docentes em Exercicio por Grau de Formacao - Brasil - 1990



2 - PESSOAL DOCENTE

2.3.B - TAXA DE DOCENTES POR GRAU DE FORMACAO, POR NATUREZA E DEPENDENCIA ADMINISTRATIVA,
SEGUNDO A UNIDADE DA FEDERACAO - 1990

(CONTINUA)

UNIDADE DA FEDERACAO/ GRAU DE FORMACAO	TAXA DE DOCENTES POR GRAU DE FORMACAO												
	TOTAL	UNIVERSIDADES				FEDERACOES DE ESCOLAS E FACULDADES INTEGRADAS				ESTABELECIMENTOS ISOLADOS			
		FEDERAL	ESTADU- AL	MUNICI- PAL	PARTICU- LAR	FEDERAL	ESTADU- AL	MUNICI- PAL	PARTICU- LAR	FEDERAL	ESTADU- AL	MUNICI- PAL	PARTICU- LAR
BRASIL													
GRADUACAO	34.45	29.71	28.03	37.03	40.76	-	-	-	40.39	24.85	44.89	46.11	36.31
ESPECIALIZACAO	31.60	22.53	13.71	43.44	36.17	-	-	-	42.81	18.27	45.66	43.82	47.67
MESTRADO	21.08	31.13	24.37	15.23	16.58	-	-	-	13.94	30.72	7.93	7.97	12.46
DOCTORADO	12.87	16.63	33.88	4.30	6.49	-	-	-	2.86	26.16	1.52	2.09	3.57
RONDONIA													
GRADUACAO	82.83	92.73	-	-	-	-	-	-	-	-	-	-	54.55
ESPECIALIZACAO	14.14	3.18	-	-	-	-	-	-	-	-	-	-	45.45
MESTRADO	3.03	4.09	-	-	-	-	-	-	-	-	-	-	-
ACRE													
GRADUACAO	38.02	38.02	-	-	-	-	-	-	-	-	-	-	-
ESPECIALIZACAO	31.18	31.18	-	-	-	-	-	-	-	-	-	-	-
MESTRADO	30.42	30.42	-	-	-	-	-	-	-	-	-	-	-
DOCTORADO	0.38	0.38	-	-	-	-	-	-	-	-	-	-	-
AMAZONAS													
GRADUACAO	36.02	27.76	-	-	-	-	-	-	14.29	60.34	-	-	75.28
ESPECIALIZACAO	32.60	35.59	-	-	-	-	-	-	57.14	21.84	-	-	15.73
MESTRADO	25.24	30.01	-	-	-	-	-	-	22.86	12.64	-	-	5.62
DOCTORADO	6.13	6.64	-	-	-	-	-	-	5.71	5.17	-	-	3.37
RORAIMA													
GRADUACAO	64.91	64.91	-	-	-	-	-	-	-	-	-	-	-
ESPECIALIZACAO	24.56	24.56	-	-	-	-	-	-	-	-	-	-	-
MESTRADO	8.77	8.77	-	-	-	-	-	-	-	-	-	-	-
DOCTORADO	1.75	1.75	-	-	-	-	-	-	-	-	-	-	-
PARA													
GRADUACAO	33.22	19.54	-	-	-	-	-	-	69.32	23.68	26.44	-	69.57
ESPECIALIZACAO	37.57	39.40	-	-	-	-	-	-	22.92	11.40	63.22	-	26.09
MESTRADO	21.83	29.83	-	-	-	-	-	-	7.01	53.51	7.18	-	4.35
DOCTORADO	7.39	11.23	-	-	-	-	-	-	0.76	11.40	3.16	-	-
TOCANTINS													
GRADUACAO	76.34	-	-	-	-	-	-	-	-	87.72	58.33	-	-
ESPECIALIZACAO	22.58	-	-	-	-	-	-	-	-	12.28	38.89	-	-
MESTRADO	1.08	-	-	-	-	-	-	-	-	-	2.78	-	-

2 - PESSOAL DOCENTE

2.3.B - TAXA DE DOCENTES POR GRAU DE FORMACAO, POR NATUREZA E DEPENDENCIA ADMINISTRATIVA,
SEGUNDO A UNIDADE DA FEDERACAO - 1990

(CONTINUA)

UNIDADE DA FEDERACAO/ GRAU DE FORMACAO	TAXA DE DOCENTES POR GRAU DE FORMACAO												
	TOTAL	UNIVERSIDADES				FEDERACOES DE ESCOLAS E FACULDADES INTEGRADAS				ESTABELECIMENTOS ISOLADOS			
		FEDERAL	ESTADU- AL	MUNICI- PAL	PARTICU- LAR	FEDERAL	ESTADU- AL	MUNICI- PAL	PARTICU- LAR	FEDERAL	ESTADU- AL	MUNICI- PAL	PARTICU- LAR
MARANHAO													
GRADUACAO	63.92	67.57	52.30	-	-	-	-	-	-	-	-	-	100.00
ESPECIALIZACAO	10.13	0.98	31.48	-	-	-	-	-	-	-	-	-	-
MESTRADO	23.03	28.07	14.04	-	-	-	-	-	-	-	-	-	-
DOCTORADO	2.92	3.37	2.18	-	-	-	-	-	-	-	-	-	-
PIAUI													
GRADUACAO	35.83	38.36	22.22	-	-	-	-	-	-	-	-	-	15.79
ESPECIALIZACAO	38.41	32.38	72.22	-	-	-	-	-	-	-	-	-	73.68
MESTRADO	23.03	26.05	5.56	-	-	-	-	-	-	-	-	-	10.53
DOCTORADO	2.73	3.21	-	-	-	-	-	-	-	-	-	-	-
CEARA													
GRADUACAO	43.83	31.03	57.40	-	41.25	-	-	-	-	93.55	-	-	-
ESPECIALIZACAO	24.40	12.64	26.93	-	47.23	-	-	-	-	3.23	-	-	-
MESTRADO	21.78	36.02	12.69	-	10.06	-	-	-	-	3.23	-	-	-
DOCTORADO	10.00	20.31	2.98	-	1.46	-	-	-	-	-	-	-	-
RIO GRANDE DO NORTE													
GRADUACAO	43.66	39.02	-	-	-	-	-	-	7.69	69.51	-	-	56.25
ESPECIALIZACAO	25.39	25.61	-	-	-	-	-	-	14.10	26.34	-	-	26.25
MESTRADO	24.70	27.72	-	-	-	-	-	-	66.67	4.15	-	-	17.50
DOCTORADO	6.26	7.66	-	-	-	-	-	-	11.54	-	-	-	-
PARAIBA													
GRADUACAO	22.60	16.91	42.88	-	-	-	-	-	-	-	-	-	35.39
ESPECIALIZACAO	31.41	25.65	47.19	-	-	-	-	-	-	-	-	-	54.73
MESTRADO	35.75	44.12	9.55	-	-	-	-	-	-	-	-	-	9.05
DOCTORADO	10.23	13.32	0.37	-	-	-	-	-	-	-	-	-	0.82
PERNAMBUCO													
GRADUACAO	34.57	26.83	-	-	49.72	-	-	-	-	27.33	52.01	-	43.27
ESPECIALIZACAO	31.12	16.62	-	-	31.74	-	-	-	-	54.96	42.36	-	45.62
MESTRADO	22.53	34.35	-	-	15.96	-	-	-	-	13.89	5.63	-	9.54
DOCTORADO	11.78	22.19	-	-	2.57	-	-	-	-	3.82	-	-	1.57
ALAGOAS													
GRADUACAO	41.65	28.34	-	-	-	-	-	-	93.93	-	35.92	53.19	68.42
ESPECIALIZACAO	34.58	40.57	-	-	-	-	-	-	4.21	-	47.57	46.81	-
MESTRADO	19.08	24.69	-	-	-	-	-	-	0.93	-	15.53	-	31.58
DOCTORADO	4.69	6.40	-	-	-	-	-	-	0.93	-	0.97	-	-

2 - PESSOAL DOCENTE

2.3.B - TAXA DE DOCENTES POR GRAU DE FORMACAO, POR NATUREZA E DEPENDENCIA ADMINISTRATIVA,
SEGUNDO A UNIDADE DA FEDERACAO - 1990

(CONTINUA)

UNIDADE DA FEDERACAO/ GRAU DE FORMACAO	TAXA DE DOCENTES POR GRAU DE FORMACAO												
	TOTAL	UNIVERSIDADES				FEDERACOES DE ESCOLAS E FACULDADES INTEGRADAS				ESTABELECIMENTOS ISOLADOS			
		FEDERAL	ESTADU- AL	MUNICI- PAL	PARTICU- LAR	FEDERAL	ESTADU- AL	MUNICI- PAL	PARTICU- LAR	FEDERAL	ESTADU- AL	MUNICI- PAL	PARTICU- LAR
SERGIPE													
GRADUACAO	47.05	31.25	-	-	-	-	-	-	87.06	-	-	-	59.68
ESPECIALIZACAO	26.26	32.71	-	-	-	-	-	-	10.59	-	-	-	19.35
MESTRADO	21.63	28.54	-	-	-	-	-	-	2.35	-	-	-	20.97
DOCTORADO	5.06	7.50	-	-	-	-	-	-	-	-	-	-	-
BAHIA													
GRADUACAO	42.45	34.05	30.37	-	62.52	-	-	-	63.98	88.51	-	-	59.93
ESPECIALIZACAO	28.53	19.05	50.31	-	25.71	-	-	-	27.96	-	-	-	25.00
MESTRADO	22.05	33.16	18.15	-	10.08	-	-	-	6.99	10.34	-	-	11.21
DOCTORADO	6.97	13.75	1.17	-	1.68	-	-	-	1.08	1.15	-	-	3.86
MINAS GERAIS													
GRADUACAO	34.68	30.53	-	-	50.47	-	-	-	55.80	19.73	31.68	50.62	34.64
ESPECIALIZACAO	38.09	22.60	-	-	38.17	-	-	-	39.08	29.53	58.42	40.12	56.94
MESTRADO	18.16	29.22	-	-	9.49	-	-	-	4.58	33.37	8.25	8.64	7.17
DOCTORADO	9.07	17.65	-	-	1.87	-	-	-	0.54	17.37	1.65	0.62	1.26
ESPIRITO SANTO													
GRADUACAO	35.50	25.20	-	-	-	-	-	-	-	-	36.84	76.40	49.78
ESPECIALIZACAO	34.39	32.47	-	-	-	-	-	-	-	-	49.12	20.22	39.44
MESTRADO	23.23	32.47	-	-	-	-	-	-	-	-	12.28	3.37	8.41
DOCTORADO	6.88	9.86	-	-	-	-	-	-	-	-	1.75	-	2.37
RIO DE JANEIRO													
GRADUACAO	39.06	31.39	50.50	-	48.04	-	-	-	38.67	49.83	-	30.21	38.52
ESPECIALIZACAO	24.28	14.21	11.16	-	18.88	-	-	-	41.55	-	-	59.38	40.32
MESTRADO	22.71	29.57	24.17	-	19.57	-	-	-	17.68	39.13	-	7.29	16.01
DOCTORADO	13.96	24.83	14.16	-	13.51	-	-	-	2.10	11.04	-	3.13	5.16
SAO PAULO													
GRADUACAO	29.66	9.52	17.50	42.94	34.45	-	-	-	35.78	3.77	73.05	47.97	33.48
ESPECIALIZACAO	28.86	-	1.05	38.94	37.07	-	-	-	43.44	14.29	15.60	38.59	45.71
MESTRADO	20.00	34.09	26.42	12.98	20.57	-	-	-	15.98	26.68	10.40	8.03	15.42
DOCTORADO	21.48	56.39	55.03	5.14	7.91	-	-	-	4.79	55.26	0.95	5.42	5.40
PARANA													
GRADUACAO	36.67	28.33	34.48	-	34.36	-	-	-	53.85	68.64	39.84	43.60	45.44
ESPECIALIZACAO	35.50	19.73	29.20	-	50.16	-	-	-	38.46	-	53.12	50.00	45.72
MESTRADO	20.45	34.26	27.68	-	12.05	-	-	-	7.69	27.12	6.32	6.16	7.67
DOCTORADO	7.38	17.68	8.65	-	3.42	-	-	-	-	4.24	0.71	0.25	1.17

2 - PESSOAL DOCENTE

2.3.B - TAXA DE DOCENTES POR GRAU DE FORMACAO, POR NATUREZA E DEPENDENCIA ADMINISTRATIVA,
SEGUNDO A UNIDADE DA FEDERACAO - 1990

(CONTINUA)

UNIDADE DA FEDERACAO/ GRAU DE FORMACAO	TAXA DE DOCENTES POR GRAU DE FORMACAO												
	TOTAL	UNIVERSIDADES				FEDERACOES DE ESCOLAS E FACULDADES INTEGRADAS				ESTABELECIMENTOS ISOLADOS			
		FEDERAL	ESTADU- AL	MUNICI- PAL	PARTICU- LAR	FEDERAL	ESTADU- AL	MUNICI- PAL	PARTICU- LAR	FEDERAL	ESTADU- AL	MUNICI- PAL	PARTICU- LAR
SANTA CATARINA													
GRADUACAO	22.64	12.85	33.67	30.40	37.14	-	-	-	18.27	-	-	26.80	26.73
ESPECIALIZACAO	42.48	26.51	31.38	48.48	45.71	-	-	-	72.12	-	-	62.43	64.61
MESTRADO	25.03	39.74	30.61	17.76	15.43	-	-	-	7.69	-	-	10.77	6.90
DOCTORADO	9.85	20.91	4.34	3.36	1.71	-	-	-	1.92	-	-	-	1.76
RIO GRANDE DO SUL													
GRADUACAO	31.27	25.28	-	-	35.67	-	-	-	38.62	42.86	-	-	28.93
ESPECIALIZACAO	42.16	28.72	-	-	48.31	-	-	-	54.04	30.00	-	-	58.72
MESTRADO	18.68	29.50	-	-	13.18	-	-	-	7.04	7.62	-	-	11.56
DOCTORADO	7.89	16.50	-	-	2.84	-	-	-	0.30	19.52	-	-	0.79
MATO GROSSO DO SUL													
GRADUACAO	33.42	36.44	-	-	-	-	-	-	28.87	-	-	-	28.66
ESPECIALIZACAO	42.01	28.98	-	-	-	-	-	-	66.32	-	-	-	54.27
MESTRADO	20.31	28.41	-	-	-	-	-	-	3.78	-	-	-	15.24
DOCTORADO	4.25	6.17	-	-	-	-	-	-	1.03	-	-	-	1.83
MATO GROSSO													
GRADUACAO	27.57	26.74	-	-	-	-	-	-	5.74	-	42.47	-	46.21
ESPECIALIZACAO	46.65	41.81	-	-	-	-	-	-	80.33	-	56.16	-	49.24
MESTRADO	22.97	28.06	-	-	-	-	-	-	11.48	-	1.37	-	4.55
DOCTORADO	2.81	3.39	-	-	-	-	-	-	2.46	-	-	-	-
GOIAS													
GRADUACAO	50.82	39.41	-	-	84.30	-	-	-	-	-	33.78	48.15	41.27
ESPECIALIZACAO	32.27	27.97	-	-	12.15	-	-	-	-	-	63.51	37.86	54.57
MESTRADO	13.39	25.00	-	-	2.81	-	-	-	-	-	2.70	13.58	3.88
DOCTORADO	3.52	7.63	-	-	0.74	-	-	-	-	-	-	0.41	0.28
DISTRITO FEDERAL													
GRADUACAO	25.08	24.47	-	-	-	-	-	-	31.61	14.71	-	-	17.01
ESPECIALIZACAO	30.96	-	-	-	-	-	-	-	53.39	29.41	-	-	62.30
MESTRADO	23.17	33.04	-	-	-	-	-	-	13.01	38.24	-	-	16.80
DOCTORADO	20.80	42.49	-	-	-	-	-	-	1.99	17.65	-	-	3.89

FONTE: MEC/SAG/CPS/COORDENACAO DE INFORMACOES PARA O PLANEJAMENTO

NOTA: A TAXA DE DOCENTES SEM GRADUACAO ESTA INCLUIDA NA TAXA DE DOCENTES COM GRADUACAO

2 - PESSOAL DOCENTE

2.3.C - TAXA DE DOCENTES POR REGIME DE TRABALHO, POR NATUREZA E DEPENDENCIA ADMINISTRATIVA,
SEGUNDO A UNIDADE DA FEDERACAO - 1990

(CONTINUA)

UNIDADE DA FEDERACAO/ REGIME DE TRABALHO	TAXA DE DOCENTES POR REGIME DE TRABALHO												
	TOTAL	UNIVERSIDADES				FEDERACOES DE ESCOLAS E FACULDADES INTEGRADAS				ESTABELECIMENTOS ISOLADOS			
		FEDERAL	ESTADU- AL	MUNICI- PAL	PARTICU- LAR	FEDERAL	ESTADU- AL	MUNICI- PAL	PARTICU- LAR	FEDERAL	ESTADU- AL	MUNICI- PAL	PARTICU- LAR
BRASIL													
TEMPO INTEGRAL	43.55	80.82	70.51	59.13	14.86	-	-	-	7.06	75.86	27.61	5.45	7.52
TEMPO PARCIAL	56.45	19.18	29.49	40.87	85.14	-	-	-	92.94	24.14	72.39	94.55	92.48
RONDONIA													
TEMPO INTEGRAL	61.62	74.55	-	-	-	-	-	-	-	-	-	-	24.68
TEMPO PARCIAL	38.38	25.45	-	-	-	-	-	-	-	-	-	-	75.32
ACRE													
TEMPO INTEGRAL	93.54	93.54	-	-	-	-	-	-	-	-	-	-	-
TEMPO PARCIAL	6.46	6.46	-	-	-	-	-	-	-	-	-	-	-
AMAZONAS													
TEMPO INTEGRAL	77.04	86.00	-	-	-	-	-	-	91.43	38.51	-	-	61.80
TEMPO PARCIAL	22.96	14.00	-	-	-	-	-	-	8.57	61.49	-	-	38.20
RORAIMA													
TEMPO INTEGRAL	100.00	100.00	-	-	-	-	-	-	-	-	-	-	-
PARA													
TEMPO INTEGRAL	53.30	79.27	-	-	-	-	-	-	94.74	30.75	-	-	19.57
TEMPO PARCIAL	46.70	20.73	-	-	-	-	-	100.00	5.26	69.25	-	-	80.43
TOCANTINS													
TEMPO INTEGRAL	56.99	-	-	-	-	-	-	-	-	92.98	-	-	-
TEMPO PARCIAL	43.01	-	-	-	-	-	-	-	-	7.02	100.00	-	-
MARANHAO													
TEMPO INTEGRAL	71.50	81.94	55.21	-	-	-	-	-	-	-	-	-	-
TEMPO PARCIAL	28.50	18.06	44.79	-	-	-	-	-	-	-	-	-	100.00
PIAUJI													
TEMPO INTEGRAL	80.30	80.11	90.00	-	-	-	-	-	-	-	-	-	-
TEMPO PARCIAL	19.70	19.89	10.00	-	-	-	-	-	-	-	-	-	100.00
CEARA													
TEMPO INTEGRAL	58.09	84.90	57.06	-	18.95	-	-	-	-	-	-	-	-
TEMPO PARCIAL	41.91	15.10	42.94	-	81.05	-	-	-	-	100.00	-	-	-

2 - PESSOAL DOCENTE

2.3.C - TAXA DE DOCENTES POR REGIME DE TRABALHO, POR NATUREZA E DEPENDENCIA ADMINISTRATIVA,
SEGUNDO A UNIDADE DA FEDERACAO - 1990

(CONTINUA)

UNIDADE DA FEDERACAO/ REGIME DE TRABALHO	TAXA DE DOCENTES POR REGIME DE TRABALHO												
	TOTAL	UNIVERSIDADES				FEDERACOES DE ESCOLAS E FACULDADES INTEGRADAS				ESTABELECIMENTOS ISOLADOS			
		FEDERAL	ESTADU- AL	MUNICI- PAL	PARTICU- LAR	FEDERAL	ESTADU- AL	MUNICI- PAL	PARTICU- LAR	FEDERAL	ESTADU- AL	MUNICI- PAL	PARTICU- LAR
RIO GRANDE DO NORTE													
TEMPO INTEGRAL	77.58	88.97	-	-	-	-	-	-	-	93.59	37.07	-	-
TEMPO PARCIAL	22.42	11.03	-	-	-	-	-	-	-	6.41	62.93	-	100.00
PARAIBA													
TEMPO INTEGRAL	78.67	84.40	88.20	-	-	-	-	-	-	-	-	-	-
TEMPO PARCIAL	21.33	15.60	11.80	-	-	-	-	-	-	-	-	-	100.00
PERNAMBUCO													
TEMPO INTEGRAL	43.48	77.72	-	-	4.22	-	-	-	-	16.03	7.77	15.95	-
TEMPO PARCIAL	56.52	22.28	-	-	95.78	-	-	-	-	83.97	92.23	84.05	-
ALAGOAS													
TEMPO INTEGRAL	56.28	80.57	-	-	-	-	-	-	-	2.91	-	-	-
TEMPO PARCIAL	43.72	19.43	-	-	-	-	-	100.00	-	97.09	100.00	100.00	-
SERGIPE													
TEMPO INTEGRAL	53.79	78.96	-	-	-	-	-	2.35	-	-	-	-	-
TEMPO PARCIAL	46.21	21.04	-	-	-	-	-	97.65	-	-	-	-	100.00
BAHIA													
TEMPO INTEGRAL	41.14	72.04	36.39	-	-	-	-	-	45.98	-	-	-	0.92
TEMPO PARCIAL	58.86	27.96	63.61	-	100.00	-	-	-	54.02	-	-	-	99.08
MINAS GERAIS													
TEMPO INTEGRAL	46.22	85.55	-	-	13.37	-	-	-	20.49	85.11	12.87	5.56	9.10
TEMPO PARCIAL	53.78	14.45	-	-	86.63	-	-	-	79.51	14.89	87.13	94.44	90.90
ESPIRITO SANTO													
TEMPO INTEGRAL	64.50	85.36	-	-	-	-	-	-	-	57.89	-	-	32.54
TEMPO PARCIAL	35.50	14.64	-	-	-	-	-	-	-	42.11	100.00	-	67.46
RIO DE JANEIRO													
TEMPO INTEGRAL	37.67	77.61	45.30	-	16.11	-	-	-	6.27	54.18	-	-	8.69
TEMPO PARCIAL	62.33	22.39	54.70	-	83.89	-	-	-	93.73	45.82	-	100.00	91.31
SAO PAULO													
TEMPO INTEGRAL	33.28	96.74	79.65	100.00	12.69	-	-	-	8.61	92.99	36.41	1.84	5.03
TEMPO PARCIAL	66.72	3.26	20.35	-	87.31	-	-	-	91.39	7.01	63.59	98.16	94.97

2.3.C - TAXA DE DOCENTES POR REGIME DE TRABALHO, POR NATUREZA E DEPENDENCIA ADMINISTRATIVA,
SEGUNDO A UNIDADE DA FEDERACAO - 1990

(CONTINUA)

UNIDADE DA FEDERACAO/ REGIME DE TRABALHO	TAXA DE DOCENTES POR REGIME DE TRABALHO												
	TOTAL	UNIVERSIDADES				FEDERACOES DE ESCOLAS E FACULDADES INTEGRADAS				ESTABELECIMENTOS ISOLADOS			
		FEDERAL	ESTADU- AL	MUNICI- PAL	PARTICU- LAR	FEDERAL	ESTADU- AL	MUNICI- PAL	PARTICU- LAR	FEDERAL	ESTADU- AL	MUNICI- PAL	PARTICU- LAR
PARANA													
TEMPO INTEGRAL	45.33	73.19	70.09	-	8.79	-	-	-	-	39.83	29.01	10.84	0.69
TEMPO PARCIAL	54.67	26.81	29.91	-	91.21	-	-	-	100.00	60.17	70.99	89.16	99.31
SANTA CATARINA													
TEMPO INTEGRAL	48.79	82.93	66.33	13.28	90.29	-	-	-	14.42	-	-	6.91	8.52
TEMPO PARCIAL	51.21	17.07	33.67	86.72	9.71	-	-	-	85.58	-	-	93.09	91.48
RIO GRANDE DO SUL													
TEMPO INTEGRAL	37.96	79.61	-	-	12.21	-	-	-	11.23	36.19	-	-	12.78
TEMPO PARCIAL	62.04	20.39	-	-	87.79	-	-	-	88.77	63.81	-	-	87.22
MATO GROSSO DO SUL													
TEMPO INTEGRAL	46.79	72.17	-	-	-	-	-	-	9.28	-	-	-	5.49
TEMPO PARCIAL	53.21	27.83	-	-	-	-	-	-	90.72	-	-	-	94.51
MATO GROSSO													
TEMPO INTEGRAL	59.83	75.24	-	-	-	-	-	-	0.82	-	39.73	-	1.52
TEMPO PARCIAL	40.17	24.76	-	-	-	-	-	-	99.18	-	60.27	-	98.48
GOIAS													
TEMPO INTEGRAL	56.88	83.73	-	-	64.44	-	-	-	-	-	25.34	11.93	11.08
TEMPO PARCIAL	43.12	16.27	-	-	35.56	-	-	-	-	-	74.66	88.07	88.92
DISTRITO FEDERAL													
TEMPO INTEGRAL	37.35	83.24	-	-	-	-	-	-	-	-	-	-	-
TEMPO PARCIAL	62.65	16.76	-	-	-	-	-	-	100.00	100.00	-	-	100.00

FONTE:MEC/SAG/CPS/COORDENACAO DE INFORMACOES PARA O PLANEJAMENTO

2 - PESSOAL DOCENTE

2.4 - NUMERO DE FUNCOES DOCENTES DO PESSOAL EM EXERCICIO EM 30/04/90, POR GRAU DE FORMACAO E REGIME DE TRABALHO,
SEGUNDO AS INSTITUICOES FEDERAIS - BRASIL - 1990

(CONTINUA)

INSTITUICOES FEDERAIS	FUNCOES DOCENTES DO PESSOAL EM EXERCICIO EM 30/04/90							
	TOTAL	GRAU DE FORMACAO					REGIME DE TRABALHO	
		SEM GRADUACAO	GRADUACAO	ESPECIALIZACAO	MESTRADO	DOCTORADO	TEMPO PARCIAL	TEMPO INTEGRAL
TOTAL	44344	37	13015	9885	13793	7614	8631	35713
UNIVERSIDADE FEDERAL DO ACRE	263	0	100	82	80	1	17	246
UNIVERSIDADE DO AMAZONAS	843	2	232	300	253	56	118	725
ESCOLA DE ENFERMAGEM DE MANAUS	35	0	5	20	8	2	3	32
UNIVERSIDADE FEDERAL DO PARA	1264	0	247	498	377	142	262	1002
FACULDADE DE CIENCIAS AGRARIAS DO PARA	114	0	27	13	61	13	6	108
UNIVERSIDADE FEDERAL DO MARANHAO	919	0	621	9	258	31	166	753
UNIVERSIDADE FEDERAL DO PIAUI	1121	0	430	363	292	36	223	898
UNIVERSIDADE FEDERAL DO CEARA	1305	0	405	165	470	265	197	1108
UNIV FEDERAL DO RIO GRANDE DO NORTE	1894	18	721	485	525	145	209	1685
ESCOLA SUP DE AGRICULTURA DE MOSSORO	78	0	6	11	52	9	5	73
UNIVERSIDADE FEDERAL DA PARAIBA	2448	0	414	628	1080	326	382	2066
UNIVERSIDADE FEDERAL DE PERNAMBUCO	1788	0	511	270	597	410	435	1353
UNIV FEDERAL RURAL DE PERNAMBUCO	366	0	67	88	143	68	45	321
UNIVERSIDADE FEDERAL DE ALAGOAS	875	0	248	355	216	56	170	705
UNIVERSIDADE FEDERAL DE SERGIPE	480	0	150	157	137	36	101	379
UNIVERSIDADE FEDERAL DA BAHIA	1906	0	649	363	632	262	533	1373
CENTRO DE EDUCACAO TECNOLOGICA DA BAHIA	87	0	77	0	9	1	47	40
UNIVERSIDADE FEDERAL DE OURO PRETO	285	0	98	59	81	47	36	249
UNIVERSIDADE FEDERAL DE MINAS GERAIS	2629	0	619	706	770	534	521	2108
CENTRO FED ED TECNOLOGICA MINAS GERAIS	94	0	40	35	17	2	49	45
UNIVERSIDADE FEDERAL DE VICOSA	631	0	84	47	283	217	9	622
UNIVERSIDADE FEDERAL DE JUIZ DE FORA	825	17	270	375	132	31	153	672
FUND. DE ENS SUP. DE SAO JOAO DEL REI	156	0	41	67	41	7	28	128
ESCOLA SUPERIOR DE AGRICULTURA DE LAVRAS	166	0	11	12	81	62	2	164
ESC DE FARMACIA E ODONTOLOGIA DE ALFENAS	110	0	10	43	43	14	8	102
ESCOLA FEDERAL DE ENGENHARIA DE ITAJUBA	115	0	25	0	49	41	13	102
UNIVERSIDADE FEDERAL DE UBERLANDIA	883	0	516	0	269	98	40	843
FAC DE MEDICINA DO TRIANGULO MINEIRO	124	0	12	74	24	14	13	111
FACULDADE FEDERAL ODONTOLOGIA DIAMANTINA	41	0	20	7	14	0	7	34
UNIVERSIDADE FEDERAL DO ESPIRITO SANTO	1004	0	253	326	326	99	147	857
UNIVERSIDADE FEDERAL FLUMINENSE	2534	0	651	708	757	418	618	1916
UNIV FEDERAL RURAL DO RIO DE JANEIRO	548	0	139	87	221	101	53	495
UNIVERSIDADE FEDERAL DO RIO DE JANEIRO	3790	0	1401	0	1126	1263	724	3066
UNIVERSIDADE DO RIO DE JANEIRO	547	0	138	259	90	60	266	281
ESCOLA NACIONAL DE CIENCIAS ESTATISTICAS	31	0	16	0	8	7	31	0
CENTRO FED ED TEC CELSO SUCKOW FONSECA	104	0	77	0	22	5	40	64
INSTITUTO MILITAR DE ENGENHARIA	164	0	56	0	87	21	66	98
ESCOLA PAULISTA DE MEDICINA	610	0	17	106	151	336	46	564
UNIVERSIDADE FEDERAL DE SAO CARLOS	399	0	38	0	136	225	13	386
INSTITUTO TECNOLOGICO DE AERONAUTICA	132	0	11	0	47	74	6	126
UNIVERSIDADE FEDERAL DO PARANA	1906	0	540	376	653	337	511	1395
CENTRO FED DE EDUC TECNOLOGICA DO PARANA	118	0	81	0	32	5	71	47
UNIVERSIDADE FEDERAL DE SANTA CATARINA	1588	0	204	421	631	332	271	1317

MEC/SAG/CPS/CIP (SEEC)

ENSINO SUPERIOR - GRADUACAO

2 - PESSOAL DOCENTE

2.4 - NUMERO DE FUNCOES DOCENTES DO PESSOAL EM EXERCICIO EM 30/04/90, POR GRAU DE FORMACAO E REGIME DE TRABALHO, SEGUNDO AS INSTITUICOES FEDERAIS - BRASIL - 1990

(CONCLUSAO)

INSTITUICOES FEDERAIS	FUNCOES DOCENTES DO PESSOAL EM EXERCICIO EM 30/04/90							
	TOTAL	GRAU DE FORMACAO					REGIME DE TRABALHO	
		SEM GRADUACAO	GRADUACAO	ESPECIA-LIZACAO	MESTRADO	DOUTORADO	TEMPO PARCIAL	TEMPO INTEGRAL
UNIV FEDERAL DO RIO GRANDE DO SUL	2106	0	478	496	640	492	750	1356
FUND FAC FED CIENC MED DE PORTO ALEGRE	210	0	90	63	16	41	134	76
UNIVERSIDADE DO RIO GRANDE	508	0	150	216	110	32	52	456
UNIVERSIDADE FEDERAL DE PELOTAS	802	0	136	340	230	96	78	724
UNIVERSIDADE FEDERAL DE SANTA MARIA	1110	0	380	248	355	127	43	1067
UNIVERSIDADE FEDERAL DE MATO GROSSO	1062	0	284	444	298	36	263	799
UNIVERSIDADE FEDERAL DE GOIAS	1180	0	465	330	295	90	192	988
UNIVERSIDADE DE BRASILIA	1038	0	254	0	343	441	174	864
INSTITUTO RIO BRANCO	34	0	5	10	13	6	34	0
UNIV FEDERAL DE MATO GROSSO DO SUL	697	0	254	202	198	43	194	503
UNIVERSIDADE FEDERAL DE RONDONIA	220	0	204	7	9	0	56	164
UNIVERSIDADE FEDERAL DE RORAIMA	57	0	37	14	5	1	0	57

FONTE: MEC/SAG/CPS/COORDENACAO DE INFORMACOES PARA O PLANEJAMENTO

NOTAS: 1 - O MESMO PROFESSOR PODE EXERCER MAIS DE UMA FUNCAO DOCENTE;

2 - INCLUI OS DOCENTES DE POS-GRADUACAO.

2.5 - NUMERO DE FUNCOES DOCENTES DO PESSOAL EM EXERCICIO EM 30/04/90, POR GRAU DE FORMACAO E REGIME DE TRABALHO,
SEGUNDO AS UNIVERSIDADES NAO FEDERAIS - BRASIL - 1990

(CONTINUA)

UNIVERSIDADES NAO FEDERAIS	FUNCOES DOCENTES DO PESSOAL EM EXERCICIO EM 30/04/90							
	TOTAL	GRAU DE FORMACAO					REGIME DE TRABALHO	
		SEM GRADUACAO	GRADUACAO	ESPECIA- LIZACAO	MESTRADO	DOUTORADO	TEMPO PARCIAL	TEMPO INTEGRAL
TOTAL	43349	47	15163	11524	8644	7971	25784	17565
UNIVERSIDADE ESTADUAL DO MARANHAO	413	0	216	130	58	9	185	228
UNIVERSIDADE ESTADUAL DO PIAUI	180	0	40	130	10	0	18	162
UNIVERSIDADE ESTADUAL DO CEARA	772	0	483	150	113	26	278	494
UNIVERSIDADE REGIONAL DO CARIRI	134	0	37	94	2	1	111	23
UNIVERSIDADE DE FORTALEZA	686	0	283	324	69	10	556	130
UNIVERSIDADE ESTADUAL DA PARAIBA	534	0	229	252	51	2	63	471
UNIVERSIDADE CATOLICA DE PERNAMBUCO	545	0	271	173	87	14	522	23
UNIVERSIDADE DO ESTADO DA BAHIA	495	0	188	215	86	6	495	0
UNIVERSIDADE ESTADUAL FEIRA DE SANTANA	392	0	128	170	90	4	118	274
UNIVERSIDADE ESTADUAL SUDOESTE DA BAHIA	226	0	22	175	26	3	95	131
UNIVERSIDADE CATOLICA DE SALVADOR	595	0	372	153	60	10	595	0
PONTIFICIA UNIV CATOLICA DE MINAS GERAIS	977	0	412	444	102	19	871	106
UNIVERSIDADE DE ALFENAS	172	0	77	59	30	6	117	55
UNIVERSIDADE DE UBERABA	242	4	209	28	0	1	217	25
UNIVERSIDADE CATOLICA DE PETROPOLIS	285	0	172	65	40	8	246	39
UNIVERSIDADE DO ESTADO DO RIO DE JANEIRO	1998	0	1009	223	483	283	1093	905
UNIVERSIDADE GAMA FILHO	1534	0	951	281	197	105	1534	0
UNIVERSIDADE ESTACIO DE SA	505	0	216	202	72	15	434	71
UNIVERSIDADE DE SANTA URSULA	654	0	254	193	168	39	638	16
PONTIF UNIV CATOLICA DO RIO DE JANEIRO	946	0	292	0	291	363	440	506
UNIVERSIDADE DE SAO PAULO	5608	0	642	0	1289	3677	1558	4050
UNIVERSIDADE ESTADUAL PAULISTA J M FILHO	2828	0	550	111	869	1298	248	2580
UNIVERSIDADE MACKENZIE	720	0	300	290	105	25	720	0
UNIVERSIDADE SAO JUDAS TADEU	394	17	60	145	159	13	394	0
UNIV SANTA CECILIA DOS BANDEIRANTES	470	0	130	259	56	25	312	158
UNIVERSIDADE CATOLICA DE SANTOS	468	0	220	175	56	17	445	23
UNIVERSIDADE CAMILO CASTELO BRANCO	252	0	130	96	18	8	252	0
UNIVERSIDADE PAULISTA	681	0	585	0	56	40	681	0
UNIVERSIDADE DE GUARULHOS	359	0	118	157	72	12	352	7
UNIVERSIDADE DE MOGI DAS CRUZES	711	0	44	336	247	84	711	0
UNIVERSIDADE BRAZ CUBAS	408	0	83	285	30	10	408	0
PONTIFICIA UNIV CATOLICA DE SAO PAULO	1452	0	785	0	412	255	976	476
UNIVERSIDADE DO SAGRADO CORACAO	170	0	8	81	62	19	69	101
UNIVERSIDADE DE MARILIA	267	0	35	210	15	7	217	50
UNIVERSIDADE DO OESTE PAULISTA	427	0	17	362	29	19	353	74
UNIVERSIDADE DE RIBEIRAO PRETO	387	0	83	135	145	24	347	40
UNIVERSIDADE ESTADUAL DE CAMPINAS	2142	20	639	0	637	846	347	1795
PONTIFICIA UNIV CATOLICA DE CAMPINAS	983	0	295	334	265	89	871	112
UNIVERSIDADE METODISTA DE PIRACICABA	437	0	48	258	113	18	348	89
UNIVERSIDADE DE SAO FRANCISCO	645	0	222	299	59	65	604	41
UNIVERSIDADE DE TAUBATE	701	0	301	273	91	36	0	701
UNIVERSIDADE ESTADUAL DE PONTA GROSSA	603	0	264	254	71	14	239	364

2 - PESSOAL DOCENTE

2.5 - NUMERO DE FUNCOES DOCENTES DO PESSOAL EM EXERCICIO EM 30/04/90, POR GRAU DE FORMACAO E REGIME DE TRABALHO, SEGUNDO AS UNIVERSIDADES NAO FEDERAIS - BRASIL - 1990

(CONCLUSAO)

UNIVERSIDADES NAO FEDERAIS	FUNCOES DOCENTES DO PESSOAL EM EXERCICIO EM 30/04/90							
	TOTAL	GRAU DE FORMACAO					REGIME DE TRABALHO	
		SEM GRADUACAO	GRADUACAO	ESPECIA-LIZACAO	MESTRADO	DOCTORADO	TEMPO PARCIAL	TEMPO INTEGRAL
PONTIFICIA UNIV CATOLICA DO PARANA	614	1	210	308	74	21	560	54
UNIVERSIDADE ESTADUAL DE LONDRINA	1206	0	403	290	358	155	327	879
UNIVERSIDADE ESTADUAL DE MARINGA	1013	0	306	280	352	75	278	735
UNIV P/O DESENVOLVIMENTO DO EST DE SC	392	0	132	123	120	17	132	260
UNIVERSIDADE REGIONAL DE BLUMENAU	386	0	178	140	57	11	321	65
UNIVERSIDADE DO VALE DO ITAJAI	239	0	12	163	54	10	221	18
UNIVERSIDADE DO SUL DE SANTA CATARINA	175	0	65	80	27	3	17	158
UNIVERSIDADE DE CAXIAS DO SUL	610	0	271	263	67	9	562	48
UNIVERSIDADE DO VALE DO RIO DOS SINOS	921	0	377	402	121	21	844	77
PONTIF UNIV CATOLICA DO R GRANDE DO SUL	1718	0	416	893	313	96	1573	145
UNIVERSIDADE LUTERANA DO BRASIL	404	1	94	252	50	7	296	108
UNIVERSIDADE CATOLICA DE PELOTAS	352	0	142	180	21	9	319	33
UNIVERSIDADE DA REGIAO DA CAMPANHA	362	0	132	202	28	0	304	58
UNIVERSIDADE DE PASSO FUNDO	559	0	325	182	48	4	489	70
UNIVERSIDADE DE CRUZ ALTA	135	0	53	73	8	1	135	0
UNIVERSIDADE DE IJUÍ	190	1	61	90	36	2	88	102
UNIVERSIDADE CATOLICA DE GOIAS	675	3	566	82	19	5	240	435

FONTE: MEC/SAG/CPS/COORDENACAO DE INFORMACOES PARA O PLANEJAMENTO

NOTAS: 1 - O MESMO PROFESSOR PODE EXERCER MAIS DE UMA FUNCAO DOCENTE;

2 - INCLUI OS DOCENTES DE POS-GRADUACAO.

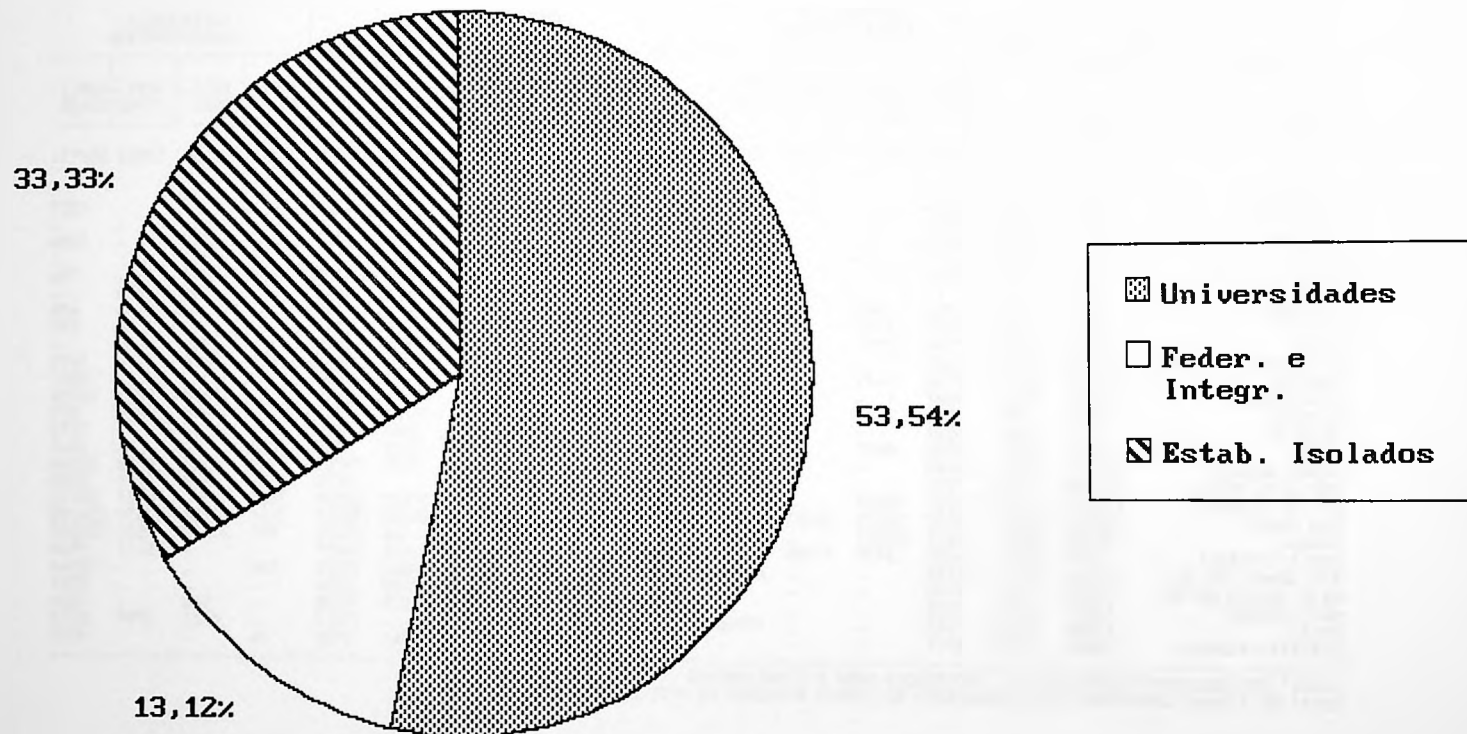
3.1 - MATRICULA EM 30/04/90, POR NATUREZA E DEPENDENCIA ADMINISTRATIVA, SEGUNDO A UNIDADE DA FEDERACAO - 1990

UNIDADE DA FEDERACAO	MATRICULA EM 30/04/90															
	TOTAL GERAL	UNIVERSIDADES					FEDERACAO DE ESCOLAS E FACULDADES INTEGRADAS				ESTABELECIMENTOS ISOLADOS					
		TOTAL	DEPENDENCIA ADMINISTRATIVA				TOTAL	DEPENDENCIA ADMINISTRATIVA			TOTAL	DEPENDENCIA ADMINISTRATIVA				
			FEDE- RAL	ESTA- DUAL	MUNI- CIPAL	PARTI- CULAR		FEDE- RAL	ESTA- DUAL	MUNI- CIPAL		PARTI- CULAR	FEDE- RAL	ESTA- DUAL	MUNI- CIPAL	PARTI- CULAR
BRASIL	1540080	824627	294626	136257	23499	370245	202079	-	-	-	202079	513374	14241	58160	51842	389131
RONDONIA	3264	2044	2044	-	-	-	-	-	-	-	-	1220	-	-	-	1220
ACRE	2099	2099	2099	-	-	-	-	-	-	-	-	-	-	-	-	-
AMAZONAS	9026	6626	6626	-	-	-	-	-	-	-	-	2400	183	1017	-	1200
RORAIMA	410	410	410	-	-	-	-	-	-	-	-	-	-	-	-	-
PARA TOCANTINS	27667	13906	13906	-	-	-	9141	-	-	-	9141	4620	1056	2818	-	746
MARANHAO	1840	-	-	-	-	-	-	-	-	-	-	1840	-	1101	739	-
PIAUI	9725	9325	6862	2463	-	-	-	-	-	-	-	400	-	-	-	400
CEARA	9805	9408	8307	1101	-	-	-	-	-	-	-	397	-	-	-	397
RIO GRANDE DO NORTE	36694	34754	11136	13328	-	10290	-	-	-	-	-	1940	-	1940	-	-
PARAIBA	16023	10409	10409	-	-	-	-	-	-	-	-	5614	300	3696	-	1618
PERNAMBUCO	32754	27163	17738	9425	-	-	-	-	-	-	-	5591	-	-	-	5591
ALAGOAS	73854	32911	19627	-	-	13284	-	-	-	-	-	40943	-	11688	9741	19514
SERGIPE	13525	6996	6996	-	-	-	4786	-	-	-	4786	1743	-	404	768	571
BAHIA	9675	5521	5521	-	-	-	2883	-	-	-	2883	1271	-	-	-	1271
MINAS GERAIS	45009	33977	14533	8047	-	11397	3669	-	-	-	3669	7363	822	-	-	6541
ESPIRITO SANTO	140177	56891	35449	-	-	21442	3583	-	-	-	3583	79703	7216	4113	4808	63566
RIO DE JANEIRO	17039	7324	7324	-	-	-	-	-	-	-	-	9715	-	169	1221	8325
SAO PAULO	215050	101519	37201	15677	-	48641	57602	-	-	-	57602	55929	1467	-	751	53711
PARANA	497294	234744	2402	56576	12101	163665	84483	-	-	-	84483	178067	1644	4788	17350	154285
SANTA CATARINA	98799	46937	12697	25901	-	8339	166	-	-	-	166	51696	970	21129	7550	22047
RIO GRANDE DO SUL	45587	29656	11688	3739	11398	2831	1474	-	-	-	1474	14457	-	-	5117	9360
MATO GROSSO DO SUL	141964	112973	34183	-	-	78790	9868	-	-	-	9868	19123	559	-	-	18564
MATO GROSSO	15324	5110	5110	-	-	-	7470	-	-	-	7470	2744	-	-	-	2744
GOIAS	10807	6504	6504	-	-	-	1913	-	-	-	1913	2390	-	566	-	1824
DISTRITO FEDERAL	33986	18909	7343	-	-	11566	-	-	-	-	-	15077	-	4731	3797	6549
	32683	8511	8511	-	-	-	15041	-	-	-	15041	9131	24	-	-	9107

FONTE: MEC/SAG/CPS/COORDENACAO DE INFORMACOES PARA O PLANEJAMENTO

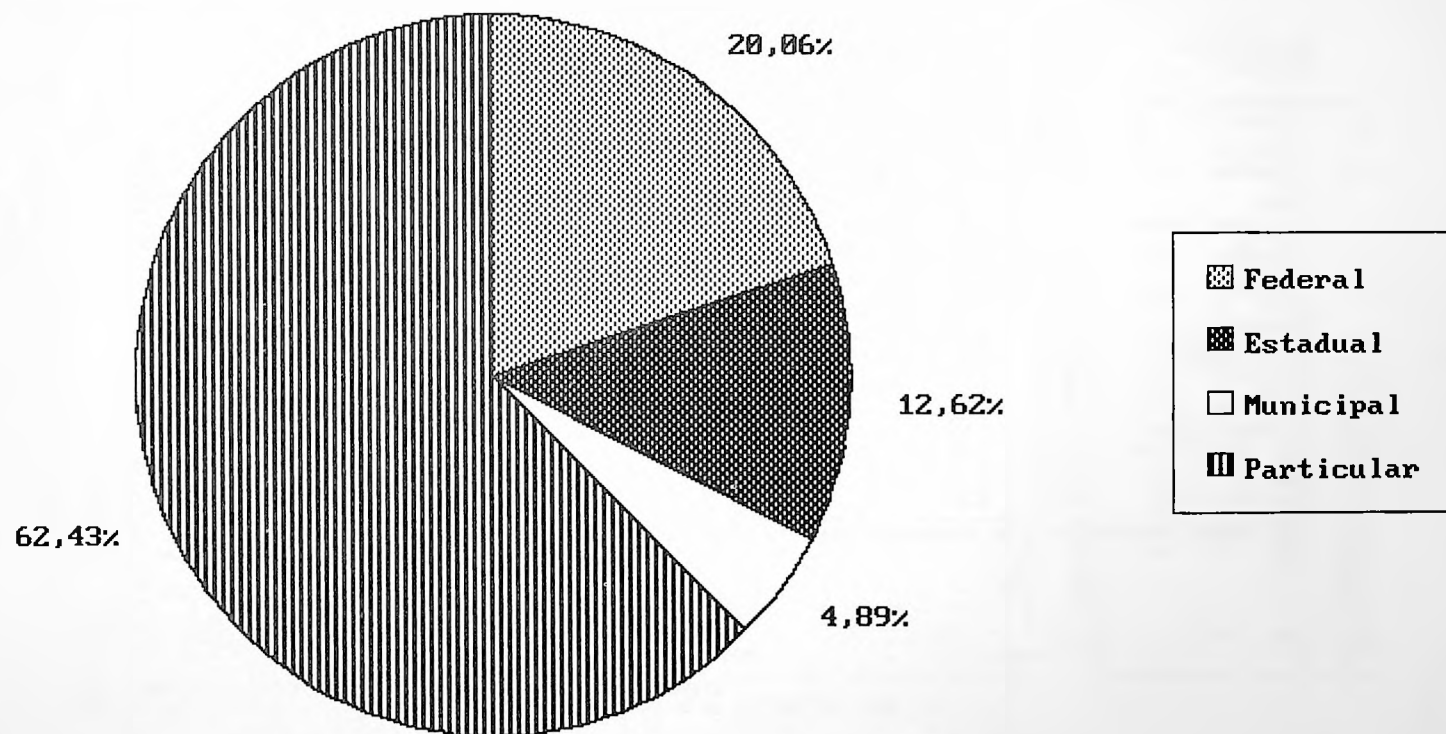
NOTA: 82 ALUNOS COMPUTADOS EM MG PERTENCEM AO CAMPUS AVANÇADO DA UFJF EM TEFE (AM)

3.1.A - Distribuicao Percentual da Matricula por Natureza - Brasil - 1990



MEC/SAG/CPS/CIP

3.1.B - Distribuicao Percentual da Matricula por Dependencia Administrativa - Brasil - 1990



MEC/SAG/CPS/CIP

3 - ALUNADO

3.1.C - RELACAO ALUNO/DOCENTE POR NATUREZA E DEPENDENCIA ADMINISTRATIVA,
SEGUNDO A UNIDADE DA FEDERACAO - 1990

UNIDADE DA FEDERACAO	RELACAO ALUNO/DOCENTE												
	TOTAL	UNIVERSIDADES				FEDERACOES DE ESCOLAS E FACULDADES INTEGRADAS				ESTABELECIMENTOS ISOLADOS			
		FEDERAL	ESTADU- AL	MUNICI- PAL	PARTICU- LAR	FEDERAL	ESTADU- AL	MUNICI- PAL	PARTICU- LAR	FEDERAL	ESTADU- AL	MUNICI- PAL	PARTICU- LAR
BRASIL	11.70	7.04	7.20	17.72	16.04	-	-	-	17.56	5.64	13.56	17.22	15.48
RONDONIA	10.99	9.29	-	-	-	-	-	-	-	-	-	-	15.84
ACRE	7.98	7.98	-	-	-	-	-	-	-	-	-	-	-
AMAZONAS	7.91	7.86	-	-	-	-	-	-	5.23	5.84	-	-	13.48
RORAIMA	7.19	7.19	-	-	-	-	-	-	-	-	-	-	-
PARA	12.03	11.00	-	-	-	-	-	17.31	9.26	8.10	-	-	16.22
TOCANTINS	19.78	-	-	-	-	-	-	-	-	19.32	20.53	-	-
MARANHAO	7.09	7.47	5.96	-	-	-	-	-	-	-	-	-	10.00
PIAUÍ	7.31	7.27	6.12	-	-	-	-	-	-	-	-	-	20.89
CEARA	12.15	8.53	14.71	-	15.00	-	-	-	-	-	15.65	-	-
RIO GRANDE DO NORTE	6.51	5.50	-	-	-	-	-	-	3.85	9.01	-	-	20.22
PARAIBA	10.16	7.25	17.65	-	-	-	-	-	-	-	-	-	23.01
PERNAMBUCO	16.44	9.11	-	-	24.37	-	-	-	-	17.84	26.12	-	25.51
ALAGOAS	10.75	8.00	-	-	-	-	-	-	22.36	-	3.92	16.34	30.05
SERGIPE	13.59	11.50	-	-	-	-	-	-	16.96	-	-	-	20.50
BAHIA	10.16	7.62	7.23	-	19.15	-	-	-	19.73	9.45	-	-	12.02
MINAS GERAIS	11.00	6.75	-	-	15.41	-	-	-	9.66	8.95	13.57	14.84	14.80
ESPIRITO SANTO	10.56	7.29	-	-	-	-	-	-	-	2.96	-	13.72	17.94
RIO DE JANEIRO	10.08	5.01	7.85	-	12.40	-	-	-	16.56	4.91	-	7.82	13.07
SÃO PAULO	13.32	6.02	5.35	17.26	17.73	-	-	-	18.32	2.22	11.32	16.78	16.04
PARANA	11.50	6.66	9.18	-	13.58	-	-	-	12.77	8.22	16.70	18.60	15.23
SANTA CATARINA	11.61	7.36	9.54	18.24	16.18	-	-	-	14.17	-	-	14.14	13.72
RIO GRANDE DO SUL	11.78	7.55	-	-	15.00	-	-	-	14.77	2.66	-	-	13.33
MATO GROSSO DO SUL	13.30	7.33	-	-	-	-	-	-	25.67	-	-	-	16.73
MATO GROSSO	7.78	6.12	-	-	-	-	-	-	15.68	-	7.75	-	13.82
GOIAS	12.34	6.22	-	-	17.13	-	-	-	-	-	15.98	15.63	18.14
DISTRITO FEDERAL	14.13	8.20	-	-	-	-	-	-	19.97	0.71	-	-	18.66

FONTE: MEC/SAG/CPS/COORDENACAO DE INFORMACOES PARA O PLANEJAMENTO

3.2 - CONCLUSAO POR NATUREZA E DEPENDENCIA ADMINISTRATIVA, SEGUNDO A UNIDADE DA FEDERACAO - 1989

UNIDADE DA FEDERACAO	CONCLUSAO															
	TOTAL GERAL	UNIVERSIDADES					FEDERACAO DE ESCOLAS E FACULDADES INTEGRADAS					ESTABELECIMENTOS ISOLADOS				
		TOTAL	DEPENDENCIA ADMINISTRATIVA				TOTAL	DEPENDENCIA ADMINISTRATIVA				TOTAL	DEPENDENCIA ADMINISTRATIVA			
			FEDERAL	ESTADUAL	MUNICIPAL	PARTICULAR		FEDERAL	ESTADUAL	MUNICIPAL	PARTICULAR		FEDERAL	ESTADUAL	MUNICIPAL	PARTICULAR
BRASIL	232275	109508	36609	16911	2795	53193	31972	-	-	-	31972	90795	2193	8867	9472	70263
RONDONIA	413	413	413	-	-	-	-	-	-	-	-	0	-	-	-	0
ACRE	214	214	214	-	-	-	-	-	-	-	-	-	-	-	-	-
AMAZONAS	474	391	391	-	-	-	-	-	-	-	-	83	18	48	-	17
RORAIMA	0	0	0	-	-	-	-	-	-	-	-	-	-	-	-	-
PARA	3764	1612	1612	-	-	-	1706	-	-	-	1706	446	87	297	-	62
TOCANTINS	307	-	-	-	-	-	-	-	-	-	-	307	-	144	163	-
MARANHAO	919	919	620	299	-	-	-	-	-	-	-	0	-	-	-	0
PIAUI	1130	987	987	0	-	-	-	-	-	-	-	143	-	-	-	143
CEARA	5482	5094	1479	1919	-	1696	-	-	-	-	-	388	-	388	-	-
RIO GRANDE DO NORTE	2607	1460	1460	-	-	-	-	-	-	-	-	1147	63	811	-	273
PARAIBA	4783	3733	2263	1470	-	-	-	-	-	-	-	1050	-	-	-	1050
PERNAMBUCO	9695	3750	2039	-	-	1711	-	-	-	-	-	5945	-	1531	1506	2908
ALAGOAS	1719	575	575	-	-	-	653	-	-	-	633	511	-	48	257	206
SERGIPE	954	648	648	-	-	-	190	-	-	-	190	116	-	-	-	116
BAHIA	5325	4214	1580	875	-	1759	143	-	-	-	143	968	86	-	-	882
MINAS GERAIS	26215	8082	4976	-	-	3106	702	-	-	-	702	17431	1193	1055	1387	13796
ESPIRITO SANTO	3067	1240	1240	-	-	-	-	-	-	-	-	1827	-	28	303	1496
RIO DE JANEIRO	31186	13682	4804	1807	-	7071	7818	-	-	-	7818	9686	218	-	171	9297
SAO PAULO	81764	33658	297	6947	1542	24872	15591	-	-	-	15591	32515	306	572	2985	28652
PARANA	15669	6345	1786	3069	-	1490	0	-	-	-	0	9324	140	3457	1287	4440
SANTA CATARINA	5810	3760	1654	525	1253	328	69	-	-	-	69	1981	-	-	770	1211
RIO GRANDE DO SUL	18022	13263	4113	-	-	9150	1443	-	-	-	1443	3316	71	-	-	245
MATO GROSSO DO SUL	1886	635	635	-	-	-	1008	-	-	-	1008	243	-	-	-	3243
MATO GROSSO	870	799	799	-	-	-	0	-	-	-	0	71	-	71	-	0
GOIAS	5128	3052	1042	-	-	2010	-	-	-	-	-	2076	-	417	643	1016
DISTRITO FEDERAL	4872	982	982	-	-	-	2669	-	-	-	2669	1221	11	-	-	1210

FONTE: MEC/SAG/CPS/COORDENACAO DE INFORMACOES PARA O PLANEJAMENTO

NOTA: 1 CONCLUINTE COMPUTADO EM MG PERTENCE AO CAMPUS AVANÇADO DA UFJF EM TEFÉ (AM)

3.3 - CONCLUSAO EM 1989 E MATRICULA EM 30/04/90, POR AREA DE CONHECIMENTO E CICLO BASICO, SEGUNDO A UNIDADE DA FEDERACAO - 1990

(CONTINUA)

UNIDADE DA FEDERACAO	TOTAL GERAL		AREA DE CONHECIMENTO							
			CIENCIAS EXATAS E DA TERRA		CIENCIAS BIOLOGICAS		ENGENHARIA E TECNOLOGIA		CIENCIAS DA SAUDE	
	CONCLUSAO EM 1989	MATRICULA EM 30/04/90	CONCLUSAO EM 1989	MATRICULA EM 30/04/90	CONCLUSAO EM 1989	MATRICULA EM 30/04/90	CONCLUSAO EM 1989	MATRICULA EM 30/04/90	CONCLUSAO EM 1989	MATRICULA EM 30/04/90
BRASIL	232275	1540080	20315	141203	2690	20436	13877	154274	29738	176038
RONDONIA	413	3264	36	197	-	-	-	-	47	159
ACRE	214	2099	19	300	-	-	23	179	10	106
AMAZONAS	475	9108	33	652	0	128	72	1485	105	1131
RORAIMA	0	410	0	129	-	-	-	-	-	-
PARA	3764	27667	135	2070	46	428	290	2888	633	4515
TOCANTINS	307	1840	29	145	-	-	-	-	-	-
MARANHAO	919	9725	32	806	4	110	134	1335	175	1152
PIAUI	1130	9805	43	1315	-	-	51	786	203	1522
CEARA	5482	36694	285	2965	33	189	320	3351	804	4719
RIO GRANDE DO NORTE	2607	16023	157	1160	34	256	70	1116	318	1926
PARAIBA	4783	32754	251	2007	72	469	221	3196	860	4540
PERNAMBUCO	9695	73988	1002	8902	155	1745	406	6137	873	5630
ALAGOAS	1719	13525	142	843	-	-	33	637	262	2133
SERGIPE	954	9675	27	467	17	137	74	755	176	1157
BAHIA	5325	45009	453	3617	57	888	438	3677	755	5483
MINAS GERAIS	26214	140095	2261	11220	243	1395	1718	19617	2971	17369
ESPIRITO SANTO	3067	17039	84	522	18	197	132	1212	478	2298
RIO DE JANEIRO	31186	215050	1900	17928	665	4571	2192	23217	5090	30445
SAO PAULO	81764	497294	8935	53205	822	5393	5539	58730	9448	52144
PARANA	15669	98799	1817	9703	148	1133	572	5349	2117	12179
SANTA CATARINA	5810	45587	416	3211	27	298	321	4092	807	4190
RIO GRANDE DO SUL	18022	141964	1679	12211	170	1552	852	12738	2580	15986
MATO GROSSO DO SUL	1886	15324	108	1153	22	233	86	878	137	853
MATO GROSSO	870	10673	46	832	12	284	98	718	114	1206
GOIAS	5128	33986	177	2490	117	777	142	1221	478	3521
DISTRITO FEDERAL	4872	32683	248	3153	28	253	93	960	297	1874

3.3 - CONCLUSAO EM 1989 E MATRICULA EM 30/04/90, POR AREA DE CONHECIMENTO E CICLO BASICO, SEGUNDO A UNIDADE DA FEDERACAO - 1990

(CONCLUSAO)

UNIDADE DA FEDERACAO	AREA DE CONHECIMENTO								
	CIENCIAS AGRARIAS		CIENCIAS SOCIAIS E APLICADAS		CIENCIAS HUMANAS		LINGUISTICA, LETRAS E ARTES		CICLO BASICO
	CONCLUSAO EM 1989	MATRICULA EM 30/04/90	CONCLUSAO EM 1989	MATRICULA EM 30/04/90	CONCLUSAO EM 1989	MATRICULA EM 30/04/90	CONCLUSAO EM 1989	MATRICULA EM 30/04/90	MATRICULA EM 30/04/90
BRASIL	4995	43523	80690	612668	58906	274657	21064	116270	1011
RONDONIA	-	-	133	1239	151	1240	46	429	-
ACRE	28	254	39	473	81	528	14	259	-
AMAZONAS	9	265	165	3895	63	1095	28	457	-
RORAIMA	-	-	0	91	0	159	0	31	-
PARA TOCANTINS	87	1056	1802	11039	683	4425	88	1246	-
MARANHAO	57	526	321	3494	130	1508	66	794	-
PIAUI	96	937	501	2390	171	1858	65	997	-
CEARA	166	1514	1851	11834	1642	9270	381	2852	-
RIO GRANDE DO NORTE	69	414	852	6060	813	3675	294	1416	-
PARAIBA	113	1130	1331	10593	1531	8557	404	2262	-
PERNAMBUCO	278	2561	2444	20183	3382	20300	1155	8530	-
ALAGOAS	34	477	398	5031	588	2946	262	1458	-
SERGIPE	-	-	359	4726	263	1863	38	570	-
BAHIA	166	1575	2032	17268	747	8241	677	4260	-
MINAS GERAIS	958	7248	7216	44235	8472	28043	2375	10797	171
ESPIRITO SANTO	39	110	1326	8476	733	2943	257	1281	-
RIO DE JANEIRO	313	2131	12848	91871	6099	31407	2079	13273	207
SAO PAULO	932	9493	28918	206907	19355	76122	7815	34779	521
PARANA	505	4379	4950	40440	3709	16814	1851	8690	112
SANTA CATARINA	170	1349	2068	20630	1592	9024	409	2793	-
RIO GRANDE DO SUL	680	5339	6027	61992	4386	21286	1648	10860	-
MATO GROSSO DO SUL	33	551	520	5777	845	4573	135	1306	-
MATO GROSSO	52	451	215	3679	240	2387	93	1116	-
GOIAS	171	1360	2199	13675	1484	8354	360	2788	-
DISTRITO FEDERAL	39	403	2094	16258	1606	7125	467	2657	-

FONTE: MEC/SAG/CPS/COORDENACAO DE INFORMACOES PARA O PLANEJAMENTO

4 - DADOS GERAIS

4.1 - NUMERO DE CURSOS, CONCLUSAO EM 1989, MATRICULA E FUNCOES DOCENTES DO PESSOAL EM EXERCICIO EM 30/04/90, POR DEPENDENCIA ADMINISTRATIVA, SEGUNDO A UNIDADE DA FEDERACAO - 1990

UNIDADE DA FEDERACAO	CURSOS			CONCLUSAO EM 1989			MATRICULA EM 30/04/90			FUNCOES DOCENTES DO PESSOAL EM EXERCICIO EM 30/04/90		
	TOTAL	DEPENDENCIA ADMINISTRATIVA		TOTAL	DEPENDENCIA ADMINISTRATIVA		TOTAL	DEPENDENCIA ADMINISTRATIVA		TOTAL	DEPENDENCIA ADMINISTRATIVA	
		PUBLICA	PARTI- CULAR		PUBLICA	PARTI- CULAR		PUBLICA	PARTI- CULAR		PUBLICA	PARTI- CULAR
BRASIL	4712	2001	2711	232275	76847	155428	1540080	578625	961455	131641	71904	59737
RONDONIA	30	22	8	413	413	0	3264	2044	1220	297	220	77
ACRE	13	13	-	214	214	-	2099	2099	-	263	263	-
AMAZONAS	49	43	6	474	457	17	9026	7826	1200	1141	1052	89
RORAIMA	6	6	-	0	0	-	410	410	-	57	57	-
PARA	67	45	22	3764	1996	1768	27667	17780	9887	2300	1726	574
TOCANTINS	10	10	-	307	307	-	1840	1840	-	93	93	-
MARANHAO	58	53	5	919	919	0	9725	9325	400	1372	1332	40
PIAUI	39	38	1	1130	987	143	9805	9408	397	1320	1301	19
CEARA	96	76	20	5482	3786	1696	36694	26404	10290	3021	2335	686
RIO GRANDE DO NORTE	77	69	8	2607	2334	273	16023	14405	1618	2462	2382	80
PARAIBA	96	85	11	4783	3733	1050	32754	27163	5591	3225	2982	243
PERNAMBUCO	166	100	66	9695	5076	4619	73854	41056	32798	4492	3182	1310
ALAGOAS	43	31	12	1719	880	839	13525	8168	5357	1258	1025	233
SERGIPE	31	19	12	954	648	306	9675	5521	4154	712	480	232
BAHIA	144	97	47	5325	2541	2784	45009	23402	21607	4431	3106	1325
MINAS GERAIS	499	180	319	26215	8611	17604	140177	51586	88591	12744	6686	6058
ESPIRITO SANTO	68	38	30	3067	1571	1496	17039	8714	8325	1614	1150	464
RIO DE JANEIRO	544	137	407	31186	7000	24186	215050	55096	159954	21324	9812	11512
SAO PAULO	1321	285	1036	81764	12649	69115	497294	94861	402433	37339	13877	23462
PARANA	330	225	105	15669	9739	5930	98799	68247	30552	8592	6517	2075
SANTA CATARINA	181	100	81	5810	4202	1608	45587	31942	13645	3927	2967	960
RIO GRANDE DO SUL	466	111	355	18022	4184	13838	141964	34742	107222	12048	4736	7312
MATO GROSSO DO SUL	90	46	44	1886	635	1251	15324	5110	10214	1152	697	455
MATO GROSSO	72	40	32	870	870	0	10807	7070	3737	1389	1135	254
GOIAS	131	91	40	5128	2102	3026	33986	15871	18115	2755	1719	1036
DISTRITO FEDERAL	85	41	44	4872	993	3879	32683	8535	24148	2313	1072	1241

FONTE: MEC/SAG/CPS/COORDENACAO DE INFORMACOES PARA O PLANEJAMENTO

NOTAS: 1 - O MESMO PROFESSOR PODE EXERCER MAIS DE UMA FUNCAO DOCENTE;

2 - INCLUI OS DOCENTES DE POS-GRADUACAO;

3 - 4 CURSOS, 1 CONCLUINTE E 82 ALUNOS COMPUTADOS EM MG PERTENCEM AO CAMPUS AVANCCADO DA UFJF EM TEFE (AM).

4 - DADOS GERAIS

4.1.A - RELACAO ALUNO/CURSO POR NATUREZA E DEPENDENCIA ADMINISTRATIVA, SEGUNDO A UNIDADE DA FEDERACAO E AREA DE CONHECIMENTO - 1990

(CONTINUA)

UNIDADE DA FEDERACAO/ AREA DE CONHECIMENTO	RELACAO ALUNO / CURSO												
	TOTAL	UNIVERSIDADES				FEDERACOES DE ESCOLAS E FACULDADES INTEGRADAS				ESTABELECIMENTOS ISOLADOS			
		FEDERAL	ESTADU- AL	MUNICI- PAL	PARTICU- LAR	FEDERAL	ESTADU- AL	MUNICI- PAL	PARTICU- LAR	FEDERAL	ESTADU- AL	MUNICI- PAL	PARTICU- LAR
BRASIL	326.84	284.94	321.36	385.23	423.62	-	-	-	370.11	279.24	264.36	245.70	301.42
C. EXAT. E DA TERRA	203.46	133.32	229.75	190.82	287.03	-	-	-	214.48	104.40	245.30	239.58	193.78
CIENCIAS BIOLOGICAS	240.42	213.26	258.15	257.00	289.45	-	-	-	300.50	69.00	0.00	191.00	225.33
ENGENHARIA/TECNOL.	791.15	858.62	683.18	1640.00	994.06	-	-	-	597.21	434.46	542.46	456.50	797.60
CIENCIAS DA SAUDE	316.05	343.58	282.64	228.67	347.17	-	-	-	288.45	267.67	284.82	265.06	302.55
CIENCIAS AGRARIAS	272.02	301.39	279.50	551.00	188.80	-	-	-	29.50	361.50	90.67	343.00	244.06
C. SOCIAIS APLIC.	471.28	345.80	438.72	562.16	641.00	-	-	-	556.19	173.00	356.76	348.83	430.29
CIENCIAS HUMANAS	235.55	213.02	282.08	259.15	256.61	-	-	-	281.91	153.29	200.06	180.67	222.89
LING. LETRAS ARTES	212.17	221.09	303.17	236.75	244.53	-	-	-	196.53	133.00	211.43	152.13	186.00
CICLO BASICO COMUM	144.43	116.00	159.50	-	8.00	-	-	-	47.00	-	-	-	260.50
RONDONIA	108.80	92.91	-	-	-	-	-	-	-	-	-	-	152.50
C. EXAT. E DA TERRA	49.25	49.25	-	-	-	-	-	-	-	-	-	-	-
CIENCIAS DA SAUDE	79.50	79.50	-	-	-	-	-	-	-	-	-	-	-
C. SOCIAIS APLIC.	137.67	133.60	-	-	-	-	-	-	-	-	-	-	142.75
CIENCIAS HUMANAS	124.00	97.57	-	-	-	-	-	-	-	-	-	-	185.67
LING. LETRAS ARTES	85.80	84.25	-	-	-	-	-	-	-	-	-	-	92.00
ACRE	161.46	161.46	-	-	-	-	-	-	-	-	-	-	-
C. EXAT. E DA TERRA	150.00	150.00	-	-	-	-	-	-	-	-	-	-	-
ENGENHARIA/TECNOL.	179.00	179.00	-	-	-	-	-	-	-	-	-	-	-
CIENCIAS DA SAUDE	106.00	106.00	-	-	-	-	-	-	-	-	-	-	-
CIENCIAS AGRARIAS	127.00	127.00	-	-	-	-	-	-	-	-	-	-	-
C. SOCIAIS APLIC.	236.50	236.50	-	-	-	-	-	-	-	-	-	-	-
CIENCIAS HUMANAS	176.00	176.00	-	-	-	-	-	-	-	-	-	-	-
LING. LETRAS ARTES	129.50	129.50	-	-	-	-	-	-	-	-	-	-	-
AMAZONAS	184.20	200.79	-	-	-	-	-	-	-	-	-	-	-
C. EXAT. E DA TERRA	93.14	93.14	-	-	-	-	-	-	183.00	113.00	-	-	200.00
CIENCIAS BIOLOGICAS	128.00	128.00	-	-	-	-	-	-	-	-	-	-	-
ENGENHARIA/TECNOL.	185.63	561.00	-	-	-	-	-	-	-	-	-	-	-
CIENCIAS DA SAUDE	188.50	189.60	-	-	-	-	-	-	-	-	132.00	-	-
CIENCIAS AGRARIAS	53.00	57.33	-	-	-	-	-	-	183.00	-	46.50	-	-
C. SOCIAIS APLIC.	299.62	345.50	-	-	-	-	-	-	-	-	-	-	-
CIENCIAS HUMANAS	144.71	157.33	-	-	-	-	-	-	-	-	-	-	226.20
LING. LETRAS ARTES	228.50	228.50	-	-	-	-	-	-	-	-	-	-	69.00
RORAIMA	68.33	68.33	-	-	-	-	-	-	-	-	-	-	-
C. EXAT. E DA TERRA	129.00	129.00	-	-	-	-	-	-	-	-	-	-	-
C. SOCIAIS APLIC.	30.33	30.33	-	-	-	-	-	-	-	-	-	-	-
CIENCIAS HUMANAS	159.00	159.00	-	-	-	-	-	-	-	-	-	-	-
LING. LETRAS ARTES	31.00	31.00	-	-	-	-	-	-	-	-	-	-	-

4 - DADOS GERAIS

4.1.A - RELACAO ALUNO/CURSO POR NATUREZA E DEPENDENCIA ADMINISTRATIVA, SEGUNDO A UNIDADE DA FEDERACAO E AREA DE CONHECIMENTO - 1990

(CONTINUA)

UNIDADE DA FEDERACAO/ AREA DE CONHECIMENTO	RELACAO ALUNO/CURSO												
	TOTAL	UNIVERSIDADES				FEDERACOES DE ESCOLAS E FACULDADES INTEGRADAS				ESTABELECIMENTOS ISOLADOS			
		FEDERAL	ESTADU- AL	MUNICI- PAL	PARTICU- LAR	FEDERAL	ESTADU- AL	MUNICI- PAL	PARTICU- LAR	FEDERAL	ESTADU- AL	MUNICI- PAL	PARTICU- LAR
PARA	412.94	409.00	-	-	-	-	-	-	609.40	352.00	352.25	-	106.57
C. EXAT. E DA TERRA	172.50	158.50	-	-	-	-	-	-	257.00	-	188.00	-	100.00
CIENCIAS BIOLOGICAS	214.00	388.00	-	-	-	-	-	-	-	-	-	-	40.00
ENGENHARIA/TECNOL.	962.67	1206.50	-	-	-	-	-	-	475.00	-	-	-	-
CIENCIAS DA SAUDE	376.25	466.00	-	-	-	-	-	-	-	-	421.00	-	40.00
CIENCIAS AGRARIAS	352.00	-	-	-	-	-	-	-	-	352.00	-	-	-
C. SOCIAIS APLIC.	581.00	452.56	-	-	-	-	-	-	920.00	-	-	-	175.33
CIENCIAS HUMANAS	368.75	351.43	-	-	-	-	-	-	480.00	-	262.50	-	-
LING. LETRAS ARTES	311.50	487.00	-	-	-	-	-	-	136.00	-	-	-	-
TOCANTINS	184.00	-	-	-	-	-	-	-	-	-	137.63	369.50	-
C. EXAT. E DA TERRA	72.50	-	-	-	-	-	-	-	-	-	72.50	-	-
C. SOCIAIS APLIC.	412.00	-	-	-	-	-	-	-	-	-	-	412.00	-
CIENCIAS HUMANAS	182.80	-	-	-	-	-	-	-	-	-	146.75	327.00	-
LING. LETRAS ARTES	184.50	-	-	-	-	-	-	-	-	-	184.50	-	-
MARANHAO	167.67	190.61	144.88	-	-	-	-	-	-	-	-	-	80.00
C. EXAT. E DA TERRA	115.14	110.40	127.00	-	-	-	-	-	-	-	-	-	-
CIENCIAS BIOLOGICAS	110.00	110.00	-	-	-	-	-	-	-	-	-	-	-
ENGENHARIA/TECNOL.	445.00	284.00	767.00	-	-	-	-	-	-	-	-	-	-
CIENCIAS DA SAUDE	192.00	230.40	0.00	-	-	-	-	-	-	-	-	-	-
CIENCIAS AGRARIAS	263.00	-	263.00	-	-	-	-	-	-	-	-	-	-
C. SOCIAIS APLIC.	194.11	229.23	137.00	-	-	-	-	-	-	-	-	-	80.00
CIENCIAS HUMANAS	100.53	130.50	64.00	-	-	-	-	-	-	-	-	-	80.00
LING. LETRAS ARTES	132.33	228.00	86.00	-	-	-	-	-	-	-	-	-	80.00
PIAUI	251.41	259.59	183.50	-	-	-	-	-	-	-	-	-	397.00
C. EXAT. E DA TERRA	328.75	486.50	171.00	-	-	-	-	-	-	-	-	-	-
ENGENHARIA/TECNOL.	786.00	786.00	-	-	-	-	-	-	-	-	-	-	-
CIENCIAS DA SAUDE	253.67	289.60	74.00	-	-	-	-	-	-	-	-	-	-
CIENCIAS AGRARIAS	312.33	312.33	-	-	-	-	-	-	-	-	-	-	-
C. SOCIAIS APLIC.	239.00	228.75	163.00	-	-	-	-	-	-	-	-	-	397.00
CIENCIAS HUMANAS	168.91	167.30	185.00	-	-	-	-	-	-	-	-	-	-
LING. LETRAS ARTES	249.25	220.00	337.00	-	-	-	-	-	-	-	-	-	-
CEARA	382.23	359.23	370.22	-	514.50	-	-	-	-	-	215.56	-	-
C. EXAT. E DA TERRA	164.72	127.71	313.40	-	63.20	-	-	-	-	-	188.00	-	-
CIENCIAS BIOLOGICAS	189.00	189.00	-	-	-	-	-	-	-	-	-	-	-
ENGENHARIA/TECNOL.	670.20	615.00	99.00	-	1847.00	-	-	-	-	-	175.00	-	-
CIENCIAS DA SAUDE	363.00	508.25	284.00	-	362.80	-	-	-	-	-	152.00	-	-
CIENCIAS AGRARIAS	378.50	407.00	293.00	-	-	-	-	-	-	-	-	-	-
C. SOCIAIS APLIC.	622.84	431.25	600.20	-	1036.60	-	-	-	-	-	200.00	-	-
CIENCIAS HUMANAS	331.07	280.00	346.35	-	376.00	-	-	-	-	-	284.67	-	-
LING. LETRAS ARTES	356.50	719.00	382.40	-	2.00	-	-	-	-	-	219.00	-	-

4 - DADOS GERAIS

4.1.A - RELACAO ALUNO/CURSO POR NATUREZA E DEPENDENCIA ADMINISTRATIVA, SEGUNDO A UNIDADE DA FEDERACAO E AREA DE CONHECIMENTO - 1990

(CONTINUA)

UNIDADE DA FEDERACAO/ AREA DE CONHECIMENTO	RELACAO ALUNO/CURSO												
	TOTAL	UNIVERSIDADES				FEDERACOES DE ESCOLAS E FACULDADES INTEGRADAS				ESTABELECIMENTOS ISOLADOS			
		FEDERAL	ESTADU- AL	MUNICI- PAL	PARTICU- LAR	FEDERAL	ESTADU- AL	MUNICI- PAL	PARTICU- LAR	FEDERAL	ESTADU- AL	MUNICI- PAL	PARTICU- LAR
RIO GRANDE DO NORTE	208.09	189.25	-	-	-	-	-	-	-	300.00	284.31	-	202.25
C. EXAT. E DA TERRA	128.89	115.29	-	-	-	-	-	-	-	-	253.00	-	100.00
CIENCIAS BIOLOGICAS	256.00	256.00	-	-	-	-	-	-	-	-	-	-	-
ENGENHARIA/TECNOL.	223.20	223.20	-	-	-	-	-	-	-	-	-	-	-
CIENCIAS DA SAUDE	214.00	241.29	-	-	-	-	-	-	-	-	118.50	-	-
CIENCIAS AGRARIAS	138.00	57.00	-	-	-	-	-	-	-	300.00	-	-	-
C. SOCIAIS APLIC.	242.40	248.46	-	-	-	-	-	-	-	-	262.40	-	216.86
CIENCIAS HUMANAS	216.18	172.00	-	-	-	-	-	-	-	-	359.75	-	-
LING. LETRAS ARTES	177.00	137.29	-	-	-	-	-	-	-	-	455.00	-	-
PARAIBA	341.19	300.64	362.50	-	-	-	-	-	-	-	-	-	508.27
C. EXAT. E DA TERRA	143.36	130.90	174.50	-	-	-	-	-	-	-	-	-	-
CIENCIAS BIOLOGICAS	234.50	126.00	343.00	-	-	-	-	-	-	-	-	-	-
ENGENHARIA/TECNOL.	639.20	730.00	276.00	-	-	-	-	-	-	-	-	-	-
CIENCIAS DA SAUDE	302.67	340.75	265.40	-	-	-	-	-	-	-	-	-	-
CIENCIAS AGRARIAS	188.33	188.33	-	-	-	-	-	-	-	-	-	-	243.50
C. SOCIAIS APLIC.	481.50	364.15	615.40	-	-	-	-	-	-	-	-	-	695.50
CIENCIAS HUMANAS	356.54	302.00	374.38	-	-	-	-	-	-	-	-	-	484.50
LING. LETRAS ARTES	282.75	233.80	354.50	-	-	-	-	-	-	-	-	-	384.00
PERNAMBUCO	444.90	384.84	-	-	553.50	-	-	-	-	-	556.57	347.89	464.62
C. EXAT. E DA TERRA	342.38	126.60	-	-	304.00	-	-	-	-	-	804.33	451.60	481.67
CIENCIAS BIOLOGICAS	349.00	401.00	-	-	333.00	-	-	-	-	-	-	-	-
ENGENHARIA/TECNOL.	1227.40	1213.00	-	-	797.50	-	-	-	-	-	-	-	305.00
CIENCIAS DA SAUDE	375.33	383.50	-	-	326.00	-	-	-	-	-	2116.00	-	-
CIENCIAS AGRARIAS	426.83	451.60	-	-	-	-	-	-	-	-	391.75	-	334.50
C. SOCIAIS APLIC.	545.49	499.85	-	-	741.86	-	-	-	-	-	-	303.00	-
CIENCIAS HUMANAS	387.81	327.29	-	-	427.86	-	-	-	-	-	737.00	396.00	478.92
LING. LETRAS ARTES	426.50	254.50	-	-	1322.00	-	-	-	-	-	354.63	327.00	466.56
											427.00	301.67	516.50
ALAGOAS	314.53	259.11	-	-	-	-	-	-	-	531.78	-	-	-
C. EXAT. E DA TERRA	120.43	92.20	-	-	-	-	-	-	-	-	404.00	256.00	190.33
ENGENHARIA/TECNOL.	637.00	637.00	-	-	-	-	-	-	-	-	-	263.00	119.00
CIENCIAS DA SAUDE	355.50	345.80	-	-	-	-	-	-	-	-	-	-	-
CIENCIAS AGRARIAS	477.00	477.00	-	-	-	-	-	-	-	-	404.00	-	-
C. SOCIAIS APLIC.	503.10	410.29	-	-	-	-	-	-	-	-	-	-	-
CIENCIAS HUMANAS	267.82	116.20	-	-	-	-	-	-	-	-	-	-	-
LING. LETRAS ARTES	208.29	79.67	-	-	-	-	-	-	-	-	719.67	-	-
											470.75	-	-
											372.00	-	-
											-	256.00	226.00
											-	249.00	226.00

4 - DADOS GERAIS

4.1.A - RELACAO ALUNO/CURSO POR NATUREZA E DEPENDENCIA ADMINISTRATIVA, SEGUNDO A UNIDADE DA FEDERACAO E AREA DE CONHECIMENTO - 1990

(CONTINUA)

UNIDADE DA FEDERACAO/ AREA DE CONHECIMENTO	RELACAO ALUNO / CURSO												
	TOTAL	UNIVERSIDADES				FEDERACOES DE ESCOLAS E FACULDADES INTEGRADAS				ESTABELECIMENTOS ISOLADOS			
		FEDERAL	ESTADU- AL	MUNICI- PAL	PARTICU- LAR	FEDERAL	ESTADU- AL	MUNICI- PAL	PARTICU- LAR	FEDERAL	ESTADU- AL	MUNICI- PAL	PARTICU- LAR
SERGIPE	312.10	290.58	-	-	-	-	-	-	320.33	-	-	-	423.67
C. EXAT. E DA TERRA	116.75	129.00	-	-	-	-	-	-	80.00	-	-	-	-
CIENCIAS BIOLOGICAS	137.00	137.00	-	-	-	-	-	-	-	-	-	-	-
ENGENHARIA/TECNOL.	377.50	377.50	-	-	-	-	-	-	-	-	-	-	-
CIENCIAS DA SAUDE	289.25	289.25	-	-	-	-	-	-	-	-	-	-	-
C. SOCIAIS APLIC.	337.57	357.20	-	-	-	-	-	-	380.14	-	-	-	139.50
CIENCIAS HUMANAS	465.75	290.33	-	-	-	-	-	-	-	-	-	-	992.00
LING. LETRAS ARTES	285.00	428.00	-	-	-	-	-	-	142.00	-	-	-	-
BAHIA	312.56	363.32	157.78	-	599.84	-	-	-	407.67	137.00	-	-	344.26
C. EXAT. E DA TERRA	180.85	147.13	146.83	-	391.00	-	-	-	434.00	-	-	-	183.50
CIENCIAS BIOLOGICAS	296.00	389.00	132.00	-	367.00	-	-	-	-	-	-	-	-
ENGENHARIA/TECNOL.	408.56	1036.00	339.00	-	576.00	-	-	-	-	138.00	-	-	-
CIENCIAS DA SAUDE	322.53	445.50	148.50	-	401.50	-	-	-	202.00	-	-	-	302.75
CIENCIAS AGRARIAS	262.50	479.00	161.67	-	-	-	-	-	-	-	-	-	132.00
C. SOCIAIS APLIC.	479.67	453.56	192.44	-	987.00	-	-	-	523.67	132.00	-	-	478.63
CIENCIAS HUMANAS	242.38	311.50	154.22	-	377.00	-	-	-	358.67	-	-	-	317.50
LING. LETRAS ARTES	224.21	218.83	123.11	-	484.33	-	-	-	386.00	-	-	-	-
MINAS GERAIS	280.92	322.26	-	-	329.88	-	-	-	179.15	313.74	195.86	184.92	271.65
C. EXAT. E DA TERRA	151.62	109.89	-	-	162.20	-	-	-	157.75	94.00	211.00	169.60	166.47
CIENCIAS BIOLOGICAS	199.29	223.50	-	-	225.50	-	-	-	-	-	-	-	50.00
ENGENHARIA/TECNOL.	891.68	1085.20	-	-	1280.75	-	-	-	955.00	788.67	-	279.00	683.50
CIENCIAS DA SAUDE	340.57	442.74	-	-	361.38	-	-	-	201.33	256.17	419.00	108.00	261.38
CIENCIAS AGRARIAS	268.44	314.82	-	-	145.29	-	-	-	-	384.00	-	276.00	239.00
C. SOCIAIS APLIC.	413.41	357.80	-	-	437.72	-	-	-	196.67	186.67	387.67	299.33	455.95
CIENCIAS HUMANAS	196.68	238.53	-	-	170.06	-	-	-	96.80	198.00	159.44	170.00	206.32
LING. LETRAS ARTES	166.11	280.17	-	-	123.67	-	-	-	90.67	133.00	112.33	139.80	151.03
CICLO BASICO COMUM	57.00	116.00	-	-	8.00	-	-	-	47.00	-	-	-	-
ESPIRITO SANTO	250.57	252.55	-	-	-	-	-	-	-	-	84.50	174.43	277.50
C. EXAT. E DA TERRA	65.25	59.80	-	-	-	-	-	-	-	-	-	73.00	75.00
CIENCIAS BIOLOGICAS	197.00	197.00	-	-	-	-	-	-	-	-	-	-	-
ENGENHARIA/TECNOL.	606.00	606.00	-	-	-	-	-	-	-	-	-	-	-
CIENCIAS DA SAUDE	383.00	355.50	-	-	-	-	-	-	-	-	116.00	-	760.00
CIENCIAS AGRARIAS	110.00	110.00	-	-	-	-	-	-	-	-	-	-	-
C. SOCIAIS APLIC.	292.28	298.50	-	-	-	-	-	-	-	-	-	291.00	289.72
CIENCIAS HUMANAS	210.21	184.20	-	-	-	-	-	-	-	-	-	122.50	253.86
LING. LETRAS ARTES	183.00	258.33	-	-	-	-	-	-	-	-	53.00	30.00	211.50

4 - DADOS GERAIS

4.1.A - RELACAO ALUNO/CURSO POR NATUREZA E DEPENDENCIA ADMINISTRATIVA, SEGUNDO A UNIDADE DA FEDERACAO E AREA DE CONHECIMENTO - 1990

(CONTINUA)

UNIDADE DA FEDERACAO/ AREA DE CONHECIMENTO	RELACAO ALUNO/CURSO												
	TOTAL	UNIVERSIDADES				FEDERACOES DE ESCOLAS E FACULDADES INTEGRADAS				ESTABELECIMENTOS ISOLADOS			
		FEDERAL	ESTADU- AL	MUNICI- PAL	PARTICU- LAR	FEDERAL	ESTADU- AL	MUNICI- PAL	PARTICU- LAR	FEDERAL	ESTADU- AL	MUNICI- PAL	PARTICU- LAR
RIO DE JANEIRO	395.31	391.59	461.09	-	496.34	-	-	-	405.65	244.50	-	375.50	321.62
C. EXAT. E DA TERRA	190.72	170.56	300.75	-	220.77	-	-	-	203.43	119.00	-	-	147.04
CIENCIAS BIOLOGICAS	304.73	305.33	377.00	-	684.50	-	-	-	123.00	-	-	-	256.67
ENGENHARIA/TECNOL.	1009.43	1437.50	2062.00	-	971.17	-	-	-	1233.20	525.50	-	-	472.20
CIENCIAS DA SAUDE	405.93	460.27	427.20	-	460.80	-	-	-	335.00	-	-	514.00	390.11
CIENCIAS AGRARIAS	304.43	403.80	-	-	-	-	-	-	39.00	-	-	-	73.00
C. SOCIAIS APLIC.	577.81	380.57	580.71	-	724.97	-	-	-	600.58	-	-	-	559.71
CIENCIAS HUMANAS	282.95	352.42	384.38	-	280.88	-	-	-	335.21	59.00	-	237.00	218.50
LING. LETRAS ARTES	224.97	365.70	449.67	-	224.43	-	-	-	182.29	-	-	-	163.50
CICLO BASICO COMUM	207.00	-	207.00	-	-	-	-	-	-	-	-	-	-
SAO PAULO	376.45	200.17	347.09	484.04	453.37	-	-	-	396.63	234.86	798.00	240.97	333.95
C. EXAT. E DA TERRA	281.51	141.33	265.69	253.40	369.40	-	-	-	231.89	71.00	452.00	216.89	255.96
CIENCIAS BIOLOGICAS	283.84	202.00	263.00	448.00	226.67	-	-	-	833.00	69.00	-	191.00	449.00
ENGENHARIA/TECNOL.	903.54	905.00	694.69	2595.00	1008.68	-	-	-	382.00	571.00	1269.00	634.00	1111.29
CIENCIAS DA SAUDE	316.02	111.33	286.84	359.00	352.79	-	-	-	343.82	233.25	-	256.17	312.47
CIENCIAS AGRARIAS	256.57	-	255.29	551.00	213.25	-	-	-	20.00	-	-	-	287.60
C. SOCIAIS APLIC.	563.78	-	445.57	567.25	638.84	-	-	-	646.32	-	-	550.00	483.57
CIENCIAS HUMANAS	242.43	113.00	345.04	231.25	306.57	-	-	-	250.22	-	77.00	80.29	211.21
LING. LETRAS ARTES	213.37	-	352.18	341.00	240.86	-	-	-	219.80	-	-	84.42	184.33
CICLO BASICO COMUM	260.50	-	-	-	-	-	-	-	-	-	-	-	260.50
PARANA	299.39	334.13	327.86	-	297.82	-	-	-	83.00	485.00	274.40	260.34	293.96
C. EXAT. E DA TERRA	183.08	172.33	153.15	-	191.67	-	-	-	100.00	-	230.89	256.60	163.46
CIENCIAS BIOLOGICAS	226.60	265.00	221.00	-	205.00	-	-	-	-	-	-	-	-
ENGENHARIA/TECNOL.	668.63	2130.00	502.33	-	371.00	-	-	-	-	-	-	-	-
CIENCIAS DA SAUDE	276.80	425.00	300.71	-	354.14	-	-	-	-	485.00	-	-	-
CIENCIAS AGRARIAS	398.09	420.00	389.80	-	121.00	-	-	-	-	-	146.40	335.00	170.27
C. SOCIAIS APLIC.	388.85	347.33	470.00	-	400.83	-	-	-	-	-	179.00	870.00	-
CIENCIAS HUMANAS	243.68	192.14	279.60	-	227.80	-	-	-	66.00	-	364.75	258.13	454.32
LING. LETRAS ARTES	248.29	235.00	375.00	-	224.33	-	-	-	-	-	222.85	178.75	275.78
CICLO BASICO COMUM	112.00	-	112.00	-	-	-	-	-	-	-	247.86	158.33	215.88
SANTA CATARINA	251.86	403.03	311.58	316.61	157.28	-	-	-	122.83	-	-	222.48	183.14
C. EXAT. E DA TERRA	128.44	207.25	131.00	138.67	59.67	-	-	-	103.50	-	-	120.67	111.83
CIENCIAS BIOLOGICAS	149.00	232.00	-	66.00	-	-	-	-	-	-	-	-	-
ENGENHARIA/TECNOL.	818.40	2231.00	949.00	685.00	113.50	-	-	-	-	-	-	-	-
CIENCIAS DA SAUDE	220.53	353.50	288.00	124.40	82.00	-	-	-	-	-	-	-	-
CIENCIAS AGRARIAS	269.80	194.50	396.00	-	-	-	-	-	97.00	-	-	210.00	224.33
C. SOCIAIS APLIC.	338.20	482.25	259.50	558.45	311.00	-	-	-	-	-	-	-	168.00
CIENCIAS HUMANAS	184.16	249.33	162.25	271.56	108.17	-	-	-	160.00	-	-	286.00	238.45
LING. LETRAS ARTES	186.20	532.00	411.00	202.00	139.00	-	-	-	151.50	-	-	190.20	148.94
CICLO BASICO COMUM	-	-	-	-	-	-	-	-	65.00	-	-	149.33	131.75

4 - DADOS GERAIS

4.1.A - RELACAO ALUNO/CURSO POR NATUREZA E DEPENDENCIA ADMINISTRATIVA, SEGUNDO A UNIDADE DA FEDERACAO E AREA DE CONHECIMENTO - 1990

(CONTINUA)

UNIDADE DA FEDERACAO/ AREA DE CONHECIMENTO	RELACAO ALUNO / CURSO												
	TOTAL	UNIVERSIDADES				FEDERACOES DE ESCOLAS E FACULDADES INTEGRADAS				ESTABELECIMENTOS ISOLADOS			
		FEDERAL	ESTADU- AL	MUNICI- PAL	PARTICU- LAR	FEDERAL	ESTADU- AL	MUNICI- PAL	PARTICU- LAR	FEDERAL	ESTADU- AL	MUNICI- PAL	PARTICU- LAR
RIO GRANDE DO SUL	304.64	310.75	-	-	353.32	-	-	-	224.27	559.00	-	-	210.95
C. EXAT. E DA TERRA	214.23	189.00	-	-	264.55	-	-	-	141.80	-	-	-	131.56
CIENCIAS BIOLOGICAS	172.44	255.00	-	-	171.17	-	-	-	-	-	-	-	15.00
ENGENHARIA/TECNOL.	979.85	1092.00	-	-	1342.83	-	-	-	104.33	-	-	-	-
CIENCIAS DA SAUDE	301.62	350.11	-	-	278.32	-	-	-	212.25	559.00	-	-	257.57
CIENCIAS AGRARIAS	281.00	346.30	-	-	208.44	-	-	-	-	-	-	-	-
C. SOCIAIS APLIC.	476.86	367.80	-	-	595.03	-	-	-	330.71	-	-	-	369.48
CIENCIAS HUMANAS	167.61	204.55	-	-	172.01	-	-	-	158.90	-	-	-	136.03
LING. LETRAS ARTES	187.24	203.63	-	-	201.74	-	-	-	157.20	-	-	-	165.72
MATO GROSSO DO SUL	170.27	111.09	-	-	-	-	-	-	257.59	-	-	-	182.93
C. EXAT. E DA TERRA	82.36	63.45	-	-	-	-	-	-	154.50	-	-	-	146.00
CIENCIAS BIOLOGICAS	77.67	77.67	-	-	-	-	-	-	-	-	-	-	-
ENGENHARIA/TECNOL.	219.50	337.00	-	-	-	-	-	-	-	-	-	-	180.33
CIENCIAS DA SAUDE	170.60	176.75	-	-	-	-	-	-	146.00	-	-	-	-
CIENCIAS AGRARIAS	183.67	181.50	-	-	-	-	-	-	-	-	-	-	188.00
C. SOCIAIS APLIC.	262.59	143.80	-	-	-	-	-	-	343.00	-	-	-	188.40
CIENCIAS HUMANAS	169.37	104.85	-	-	-	-	-	-	234.80	-	-	-	215.50
LING. LETRAS ARTES	108.83	98.57	-	-	-	-	-	-	137.75	-	-	-	65.00
MATO GROSSO	150.10	203.25	-	-	-	-	-	-	136.64	-	70.75	-	101.33
C. EXAT. E DA TERRA	92.44	99.33	-	-	-	-	-	-	140.00	-	48.00	-	-
CIENCIAS BIOLOGICAS	71.00	94.67	-	-	-	-	-	-	-	-	0.00	-	-
ENGENHARIA/TECNOL.	718.00	718.00	-	-	-	-	-	-	-	-	-	-	-
CIENCIAS DA SAUDE	172.29	212.25	-	-	-	-	-	-	119.00	-	-	-	-
CIENCIAS AGRARIAS	225.50	225.50	-	-	-	-	-	-	-	-	-	-	-
C. SOCIAIS APLIC.	159.96	299.33	-	-	-	-	-	-	164.33	-	-	-	99.29
CIENCIAS HUMANAS	140.06	181.67	-	-	-	-	-	-	145.00	-	77.50	-	132.00
LING. LETRAS ARTES	139.50	180.00	-	-	-	-	-	-	99.00	-	160.00	-	38.00
GOIAS	259.44	209.80	-	-	642.56	-	-	-	-	-	127.86	199.84	297.68
C. EXAT. E DA TERRA	124.50	87.00	-	-	122.00	-	-	-	-	-	96.00	194.00	221.33
CIENCIAS BIOLOGICAS	388.50	100.00	-	-	677.00	-	-	-	-	-	-	-	-
ENGENHARIA/TECNOL.	407.00	655.00	-	-	536.00	-	-	-	-	-	30.00	-	-
CIENCIAS DA SAUDE	276.75	247.29	-	-	347.50	-	-	-	-	-	382.00	-	256.50
CIENCIAS AGRARIAS	272.00	375.50	-	-	-	-	-	-	-	-	-	203.00	-
C. SOCIAIS APLIC.	455.83	414.67	-	-	1019.00	-	-	-	-	-	207.33	223.50	390.70
CIENCIAS HUMANAS	203.76	165.67	-	-	599.00	-	-	-	-	-	110.76	173.60	223.40
LING. LETRAS ARTES	154.89	141.50	-	-	305.00	-	-	-	-	-	142.75	144.00	174.00

4 - DADOS GERAIS

4.1.A - RELACAO ALUNO/CURSO POR NATUREZA E DEPENDENCIA ADMINISTRATIVA, SEGUNDO A UNIDADE DA FEDERACAO E AREA DE CONHECIMENTO - 1990

(CONCLUSAO)

UNIDADE DA FEDERACAO/ AREA DE CONHECIMENTO	R E L A C A O A L U N O / C U R S O												
	TOTAL	UNIVERSIDADES				FEDERACOES DE ESCOLAS E FACULDADES INTEGRADAS				ESTABELECIMENTOS ISOLADOS			
		FEDERAL	ESTADU- AL	MUNICI- PAL	PARTICU- LAR	FEDERAL	ESTADU- AL	MUNICI- PAL	PARTICU- LAR	FEDERAL	ESTADU- AL	MUNICI- PAL	PARTICU- LAR
DISTRITO FEDERAL	384.51	212.77	-	-	-	-	-	-	537.18	24.00	-	-	569.19
C. EXAT. E DA TERRA	225.21	144.57	-	-	-	-	-	-	372.60	-	-	-	139.00
CIENCIAS BIOLOGICAS	253.00	253.00	-	-	-	-	-	-	-	-	-	-	-
ENGENHARIA/TECNOL.	960.00	960.00	-	-	-	-	-	-	-	-	-	-	-
CIENCIAS DA SAUDE	234.25	208.40	-	-	-	-	-	-	-	-	-	-	277.33
CIENCIAS AGRARIAS	201.50	201.50	-	-	-	-	-	-	-	-	-	-	-
C. SOCIAIS APLIC.	541.93	253.89	-	-	-	-	-	-	572.62	-	-	-	816.13
CIENCIAS HUMANAS	375.00	174.44	-	-	-	-	-	-	604.75	24.00	-	-	693.00
LING. LETRAS ARTES	265.70	164.33	-	-	-	-	-	-	448.00	-	-	-	387.50

FONTE*MEC/SAG/CPS/COORDENACAO DE INFORMACOES PARA O PLANEJAMENTO

4 - DADOS GERAIS

4.2 - NUMERO DE CURSOS, CONCLUSAO EM 1989, MATRICULA E FUNCOES DOCENTES EM 30/04/90,
SEGUNDO AS INSTITUICOES FEDERAIS - BRASIL - 1990

(CONTINUA)

INSTITUICOES FEDERAIS	CURSO	CONCLUSAO		MATRICULA		FUNCOES DOCENTES EM 30/04/90	
		EM	EM	EM	EM	TOTAL	DO PESSOAL EM EXERCICIO
		1989	30/04/90	30/04/90	30/04/90		
TOTAL	1085	38802	308867	49806	44344		
UNIVERSIDADE FEDERAL DO ACRE	13	214	2099	290	263		
UNIVERSIDADE DO AMAZONAS	33	391	6626	843	843		
ESCOLA DE ENFERMAGEM DE MANAUS	1	18	183	35	35		
UNIVERSIDADE FEDERAL DO PARA	34	1612	13906	1482	1264		
FACULDADE DE CIENCIAS AGRARIAS DO PARA	3	87	1056	132	114		
UNIVERSIDADE FEDERAL DO MARANHAO	36	620	6862	1011	919		
UNIVERSIDADE FEDERAL DO PIAUI	32	987	8307	1296	1121		
UNIVERSIDADE FEDERAL DO CEARA	31	1479	11136	1493	1305		
UNIV FEDERAL DO RIO GRANDE DO NORTE	55	1460	10409	2131	1894		
ESCOLA SUP DE AGRICULTURA DE MOSSORO	1	63	300	85	78		
UNIVERSIDADE FEDERAL DA PARAIBA	59	2263	17738	2970	2448		
UNIVERSIDADE FEDERAL DE PERNAMBUCO	39	1588	15916	2027	1788		
UNIV FEDERAL RURAL DE PERNAMBUCO	12	451	3711	430	366		
UNIVERSIDADE FEDERAL DE ALAGOAS	27	575	6996	1008	875		
UNIVERSIDADE FEDERAL DE SERGIPE	19	648	5521	533	480		
UNIVERSIDADE FEDERAL DA BAHIA	40	1580	14533	2157	1906		
CENTRO DE EDUCACAO TECNOLOGICA DA BAHIA	6	86	822	88	87		
UNIVERSIDADE FEDERAL DE OURO PRETO	6	250	2023	339	285		
UNIVERSIDADE FEDERAL DE MINAS GERAIS	32	2388	15931	3028	2629		
CENTRO FED ED TECNOLOGICA MINAS GERAIS	2	266	1151	98	94		
UNIVERSIDADE FEDERAL DE VICOSA	23	519	4593	734	631		
UNIVERSIDADE FEDERAL DE JUIZ DE FORA	27	984	6395	926	825		
FUND. DE ENS SUP. DE SAO JOAO DEL REI	8	183	1926	172	156		
ESCOLA SUPERIOR DE AGRICULTURA DE LAVRAS	6	264	1614	193	166		
ESC DE FARMACIA E ODONTOLOGIA DE ALFENAS	3	231	875	118	110		
ESCOLA FEDERAL DE ENGENHARIA DE ITAJUBA	1	139	988	148	115		
UNIVERSIDADE FEDERAL DE UBERLANDIA	22	835	6507	1032	883		
FAC DE MEDICINA DO TRIANGULO MINEIRO	2	67	475	128	124		
FACULDADE FEDERAL ODONTOLOGIA DIAMANTINA	1	43	187	44	41		
UNIVERSIDADE FEDERAL DO ESPIRITO SANTO	29	1240	7324	1172	1004		
UNIVERSIDADE FEDERAL FLUMINENSE	29	2093	10802	2795	2534		
UNIV FEDERAL RURAL DO RIO DE JANEIRO	16	356	3033	620	548		
UNIVERSIDADE FEDERAL DO RIO DE JANEIRO	39	1953	20767	3790	3790		
UNIVERSIDADE DO RIO DE JANEIRO	11	402	2599	584	547		
ESCOLA NACIONAL DE CIENCIAS ESTATISTICAS	1	26	318	32	31		
CENTRO FED ED TEC CELSO SUCKOW FONSECA	2	125	822	104	104		
INSTITUTO MILITAR DE ENGENHARIA	3	67	327	166	164		
ESCOLA PAULISTA DE MEDICINA	5	172	1002	675	610		
UNIVERSIDADE FEDERAL DE SAO CARLOS	12	297	2402	495	399		
INSTITUTO TECNOLOGICO DE AERONAUTICA	2	134	642	156	132		
UNIVERSIDADE FEDERAL DO PARANA	38	1786	12697	2011	1906		
CENTRO FED DE EDUC TECNOLOGICA DO PARANA	2	140	970	143	118		
UNIVERSIDADE FEDERAL DE SANTA CATARINA	29	1654	11688	1805	1588		
UNIV FEDERAL DO RIO GRANDE DO SUL	34	1711	16231	2483	2106		
FUND FAC FED CIENC MED DE PORTO ALEGRE	1	71	559	212	210		

4 - DADOS GERAIS

4.2 - NUMERO DE CURSOS, CONCLUSAO EM 1989, MATRICULA E FUNCOES DOCENTES EM 30/04/90,
SEGUNDO AS INSTITUICOES FEDERAIS - BRASIL - 1990

(CONCLUSAO)

INSTITUICOES FEDERAIS	CURSO	CONCLUSAO	MATRICULA	FUNCOES DOCENTES EM 30/04/90	
		EM 1989	EM 30/04/90	TOTAL	DO PESSOAL EM EXERCICIO
UNIVERSIDADE DO RIO GRANDE	20	450	3973	562	508
UNIVERSIDADE FEDERAL DE PELOTAS	21	815	5096	859	802
UNIVERSIDADE FEDERAL DE SANTA MARIA	35	1137	8883	1240	1110
UNIVERSIDADE FEDERAL DE MATO GROSSO	32	799	6504	1200	1062
UNIVERSIDADE FEDERAL DE GOIAS	35	1042	7343	1318	1180
UNIVERSIDADE DE BRASILIA	40	982	8511	1286	1038
INSTITUTO RIO BRANCO	1	11	24	34	34
UNIV FEDERAL DE MATO GROSSO DO SUL	46	635	5110	806	697
UNIVERSIDADE FEDERAL DE RONDONIA	22	413	2044	225	220
UNIVERSIDADE FEDERAL DE RORAIMA	6	0	410	62	57

FONTE: MEC/SAG/CPS/COORDENACAO DE INFORMACOES PARA O PLANEJAMENTO

NOTAS: 1 - O MESMO PROFESSOR PODE EXERCER MAIS DE UMA FUNCAO DOCENTE;

2 - INCLUI OS DOCENTES DE POS-GRADUACAO.

4 - DADOS GERAIS

4.3 - NUMERO DE CURSOS, CONCLUSAO EM 1989, MATRICULA E FUNCOES DOCENTES EM 30/04/90,
SEGUNDO AS UNIVERSIDADES NAO FEDERAIS - BRASIL - 1990

(CONTINUA)

UNIVERSIDADES NAO FEDERAIS	CURSO	CONCLUSAO	MATRICULA	FUNCOES DOCENTES EM 30/04/90	
		EM 1989	EM 30/04/90	TOTAL	DO PESSOAL EM EXERCICIO
TOTAL	1359	72899	530001	48211	43349
UNIVERSIDADE ESTADUAL DO MARANHAO	17	299	2463	463	413
UNIVERSIDADE ESTADUAL DO PIAUI	6	0	1101	182	180
UNIVERSIDADE ESTADUAL DO CEARA	28	1469	10783	960	772
UNIVERSIDADE REGIONAL DO CARIRI	8	450	2545	135	134
UNIVERSIDADE DE FORTALEZA	20	1696	10290	730	686
UNIVERSIDADE ESTADUAL DA PARAIBA	26	1470	9425	576	534
UNIVERSIDADE CATOLICA DE PERNAMBUCO	24	1711	13284	615	545
UNIVERSIDADE DO ESTADO DA BAHIA	28	331	3613	520	495
UNIVERSIDADE ESTADUAL FEIRA DE SANTANA	13	330	3040	427	392
UNIVERSIDADE ESTADUAL SUDOESTE DA BAHIA	10	214	1394	296	226
UNIVERSIDADE CATOLICA DE SALVADOR	19	1759	11397	647	595
PONTIFICIA UNIV CATOLICA DE MINAS GERAIS	24	2335	14366	1126	977
UNIVERSIDADE DE ALFENAS	19	162	2931	172	172
UNIVERSIDADE DE UBERABA	22	609	4145	244	242
UNIVERSIDADE CATOLICA DE PETROPOLIS	19	266	3764	520	285
UNIVERSIDADE DO ESTADO DO RIO DE JANEIRO	34	1807	15677	2112	1998
UNIVERSIDADE GAMA FILHO	20	3632	20074	1678	1534
UNIVERSIDADE ESTACIO DE SA	25	953	9072	536	505
UNIVERSIDADE DE SANTA URSULA	14	1112	8976	885	654
PONTIF UNIV CATOLICA DO RIO DE JANEIRO	20	1108	6755	1237	946
UNIVERSIDADE DE SAO PAULO	59	3659	32020	6007	5608
UNIVERSIDADE ESTADUAL PAULISTA J M FILHO	77	2334	17735	3368	2828
UNIVERSIDADE MACKENZIE	19	2266	11760	770	720
UNIVERSIDADE SAO JUDAS TADEU	17	1670	11279	495	394
UNIV SANTA CECILIA DOS BANDEIRANTES	16	1457	8654	473	470
UNIVERSIDADE CATOLICA DE SANTOS	25	795	6179	581	468
UNIVERSIDADE CAMILO CASTELO BRANCO	14	403	2372	258	252
UNIVERSIDADE PAULISTA	22	822	9521	711	681
UNIVERSIDADE DE GUARULHOS	19	1112	10144	366	359
UNIVERSIDADE DE MOGI DAS CRUZES	21	2127	16277	805	711
UNIVERSIDADE BRAZ CUBAS	18	1659	11961	467	408
PONTIFICIA UNIV CATOLICA DE SAO PAULO	21	2268	13104	1605	1452
UNIVERSIDADE DO SAGRADO CORACAO	16	497	3312	172	170
UNIVERSIDADE DE MARILIA	32	1769	6264	280	267
UNIVERSIDADE DO OESTE PAULISTA	21	1615	8541	427	427
UNIVERSIDADE DE RIBEIRAO PRETO	23	691	6851	396	387
UNIVERSIDADE ESTADUAL DE CAMPINAS	27	954	6821	2211	2142
PONTIFICIA UNIV CATOLICA DE CAMPINAS	30	3273	18446	1181	983
UNIVERSIDADE METODISTA DE PIRACICABA	22	980	9160	439	437
UNIVERSIDADE DE SAO FRANCISCO	25	1468	9840	666	645
UNIVERSIDADE DE TAUBATE	25	1542	12101	701	701
UNIVERSIDADE ESTADUAL DE PONTA GROSSA	23	906	6870	666	603
PONTIFICIA UNIV CATOLICA DO PARANA	28	1490	8339	628	614
UNIVERSIDADE ESTADUAL DE LONDRINA	28	1269	10842	1381	1206
UNIVERSIDADE ESTADUAL DE MARINGA	28	894	8189	1196	1013

4 - DADOS GERAIS

4.3 - NUMERO DE CURSOS, CONCLUSAO EM 1989, MATRICULA E FUNCOES DOCENTES EM 30/04/90,
SEGUNDO AS UNIVERSIDADES NAO FEDERAIS - BRASIL - 1990

(CONCLUSAO)

UNIVERSIDADES NAO FEDERAIS	CURSO	CONCLUSAO	MATRICULA	FUNCOES DOCENTES EM 30/04/90	
		EM 1989	EM 30/04/90	TOTAL	DO PESSOAL EM EXERCICIO
UNIV P/O DESENVOLVIMENTO DO EST DE SC	12	525	3739	463	392
UNIVERSIDADE REGIONAL DE BLUMENAU	20	637	6600	406	386
UNIVERSIDADE DO VALE DO ITAJAI	16	616	4798	306	239
UNIVERSIDADE DO SUL DE SANTA CATARINA	18	328	2831	223	175
UNIVERSIDADE DE CAXIAS DO SUL	23	991	7747	625	610
UNIVERSIDADE DO VALE DO RIO DOS SINOS	26	1567	22435	992	921
PONTIF UNIV CATOLICA DO R GRANDE DO SUL	37	3287	22038	1973	1718
UNIVERSIDADE LUTERANA DO BRASIL	23	298	5537	419	404
UNIVERSIDADE CATOLICA DE PELOTAS	24	684	4559	359	352
UNIVERSIDADE DA REGIAO DA CAMPANHA	33	483	4172	396	362
UNIVERSIDADE DE PASSO FUNDO	28	1010	6763	594	559
UNIVERSIDADE DE CRUZ ALTA	9	257	1745	140	135
UNIVERSIDADE DE IJUÍ	20	573	3794	229	190
UNIVERSIDADE CATOLICA DE GOIAS	18	2010	11566	775	675

FONTE: MEC/SAG/CPS/COORDENACAO DE INFORMACOES PARA O PLANEJAMENTO

NOTAS: 1 - O MESMO PROFESSOR PODE EXERCER MAIS DE UMA FUNCAO DOCENTE;
2 - INCLUI OS DOCENTES DE POS-GRADUACAO.

4 - DADOS GERAIS

4.4 - NUMERO DE CURSOS, CONCLUSAO EM 1989 E MATRICULA EM 30/04/90 POR NATUREZA DA INSTITUICAO, SEGUNDO A UNIDADE DA FEDERACAO E AREA DE CONHECIMENTO - 1990

(CONTINUA)

UNIDADE DA FEDERACAO / AREA DE CONHECIMENTO	TOTAL			NATUREZA DA INSTITUICAO								
				UNIVERSIDADES			FEDERACOES DE ESCOLAS E FACULDADES INTEGRADAS			ESTABELECIMENTOS ISOLADOS		
	CUR- SOS	CONCLU- SAO EM 1989	MATRICULA EM 30/04/90	CUR- SOS	CONCLU- SAO EM 1989	MATRICULA EM 30/04/90	CUR- SOS	CONCLU- SAO EM 1989	MATRICULA EM 30/04/90	CUR- SOS	CONCLU- SAO EM 1989	MATRICULA EM 30/04/90
BRASIL	4712	232275	1540080	2393	109508	824627	546	31972	202079	1773	90795	513374
CIENCIAS EXATAS E DA TERRA	694	20315	141203	387	9096	77558	79	2301	16944	228	8918	46701
CIENCIAS BIOLOGICAS	85	2690	20436	66	1981	16270	4	186	1202	15	523	2964
ENGENHARIA / TECNOLOGIA	195	13877	154274	118	9160	105386	19	1097	11347	58	3620	37541
CIENCIAS DA SAUDE	557	29738	176038	344	19038	113666	47	2364	13557	166	8336	48815
CIENCIAS AGRARIAS	160	4995	43523	123	3981	33849	2	0	59	35	1014	9615
CIENCIAS SOCIAIS APLICADAS	1300	80690	612668	587	35140	290242	195	15504	108458	518	30046	213968
CIENCIAS HUMANAS	1166	58906	274657	529	22551	129660	133	8151	37494	504	28204	107503
LINGUISTICA, LETRAS E ARTES	548	21064	116270	235	8561	57553	66	2369	12971	247	10134	45746
CICLO BASICO COMUM	7	0	1011	4	0	443	1	0	47	2	0	521
RONDONIA	30	413	3264	22	413	2044	-	-	-	8	0	1220
CIENCIAS EXATAS E DA TERRA	4	36	197	4	36	197	-	-	-	-	-	-
CIENCIAS DA SAUDE	2	47	159	2	47	159	-	-	-	-	-	-
CIENCIAS SOCIAIS APLICADAS	9	133	1239	5	133	668	-	-	-	4	0	571
CIENCIAS HUMANAS	10	151	1240	7	151	683	-	-	-	3	0	557
LINGUISTICA, LETRAS E ARTES	5	46	429	4	46	337	-	-	-	1	0	92
ACRE	13	214	2099	13	214	2099	-	-	-	-	-	-
CIENCIAS EXATAS E DA TERRA	2	19	300	2	19	300	-	-	-	-	-	-
ENGENHARIA / TECNOLOGIA	1	23	179	1	23	179	-	-	-	-	-	-
CIENCIAS DA SAUDE	1	10	106	1	10	106	-	-	-	-	-	-
CIENCIAS AGRARIAS	2	28	254	2	28	254	-	-	-	-	-	-
CIENCIAS SOCIAIS APLICADAS	2	39	473	2	39	473	-	-	-	-	-	-
CIENCIAS HUMANAS	3	81	528	3	81	528	-	-	-	-	-	-
LINGUISTICA, LETRAS E ARTES	2	14	259	2	14	259	-	-	-	-	-	-
AMAZONAS	53	475	9108	37	392	6708	-	-	-	16	83	2400
CIENCIAS EXATAS E DA TERRA	8	33	652	8	33	652	-	-	-	-	-	-
CIENCIAS BIOLOGICAS	1	0	128	1	0	128	-	-	-	-	-	-
ENGENHARIA / TECNOLOGIA	8	72	1485	1	26	561	-	-	-	7	46	924
CIENCIAS DA SAUDE	6	105	1131	5	87	948	-	-	-	1	18	183
CIENCIAS AGRARIAS	5	9	265	3	7	172	-	-	-	2	2	93
CIENCIAS SOCIAIS APLICADAS	13	165	3895	8	165	2764	-	-	-	5	0	1131
CIENCIAS HUMANAS	9	63	1095	8	46	1026	-	-	-	1	17	69
LINGUISTICA, LETRAS E ARTES	3	28	457	3	28	457	-	-	-	-	-	-

4 - DADOS GERAIS

4.4 - NUMERO DE CURSOS, CONCLUSAO EM 1989 E MATRICULA EM 30/04/90 POR NATUREZA DA INSTITUICAO, SEGUNDO A UNIDADE DA FEDERACAO E AREA DE CONHECIMENTO - 1990

(CONTINUA)

UNIDADE DA FEDERACAO / AREA DE CONHECIMENTO	TOTAL			NATUREZA DA INSTITUICAO								
				UNIVERSIDADES			FEDERACOES DE ESCOLAS E FACULDADES INTEGRADAS			ESTABELECIMENTOS ISOLADOS		
	CUR-SOS	CONCLU-SAO EM 1989	MATRICULA EM 30/04/90	CUR-SOS	CONCLU-SAO EM 1989	MATRICULA EM 30/04/90	CUR-SOS	CONCLU-SAO EM 1989	MATRICULA EM 30/04/90	CUR-SOS	CONCLU-SAO EM 1989	MATRICULA EM 30/04/90
RORAIMA	6	0	410	6	0	410	-	-	-	-	-	-
CIENCIAS EXATAS E DA TERRA	1	0	129	1	0	129	-	-	-	-	-	-
CIENCIAS SOCIAIS APLICADAS	3	0	91	3	0	91	-	-	-	-	-	-
CIENCIAS HUMANAS	1	0	159	1	0	159	-	-	-	-	-	-
LINGUISTICA, LETRAS E ARTES	1	0	31	1	0	31	-	-	-	-	-	-
PARA	67	3764	27667	34	1612	13906	15	1706	9141	18	446	4620
CIENCIAS EXATAS E DA TERRA	12	135	2070	8	103	1268	2	32	514	2	0	288
CIENCIAS BIOLOGICAS	2	46	428	1	46	388	-	-	-	1	0	40
ENGENHARIA / TECNOLOGIA	3	290	2888	2	222	2413	1	68	475	-	-	-
CIENCIAS DA SAUDE	12	633	4515	5	336	2330	-	-	-	7	297	2185
CIENCIAS AGRARIAS	3	87	1056	-	-	-	-	-	-	3	87	1056
CIENCIAS SOCIAIS APLICADAS	19	1802	11039	9	532	4073	7	1208	6440	3	62	526
CIENCIAS HUMANAS	12	683	4425	7	285	2460	3	398	1440	2	0	525
LINGUISTICA, LETRAS E ARTES	4	88	1246	2	88	974	2	0	272	-	-	-
TOCANTINS	10	307	1840	-	-	-	-	-	-	10	307	1840
CIENCIAS EXATAS E DA TERRA	2	29	145	-	-	-	-	-	-	2	29	145
CIENCIAS SOCIAIS APLICADAS	1	81	412	-	-	-	-	-	-	1	81	412
CIENCIAS HUMANAS	5	140	914	-	-	-	-	-	-	5	140	914
LINGUISTICA, LETRAS E ARTES	2	57	369	-	-	-	-	-	-	2	57	369
MARANHAO	58	919	9725	53	919	9325	-	-	-	5	0	400
CIENCIAS EXATAS E DA TERRA	7	32	806	7	32	806	-	-	-	-	-	-
CIENCIAS BIOLOGICAS	1	4	110	1	4	110	-	-	-	-	-	-
ENGENHARIA / TECNOLOGIA	3	134	1335	3	134	1335	-	-	-	-	-	-
CIENCIAS DA SAUDE	6	175	1152	6	175	1152	-	-	-	-	-	-
CIENCIAS AGRARIAS	2	57	526	2	57	526	-	-	-	-	-	-
CIENCIAS SOCIAIS APLICADAS	18	321	3494	15	321	3254	-	-	-	3	0	240
CIENCIAS HUMANAS	15	130	1508	14	130	1428	-	-	-	1	0	80
LINGUISTICA, LETRAS E ARTES	6	66	794	5	66	714	-	-	-	1	0	80
PIAUI	39	1130	9805	38	987	9408	-	-	-	1	143	397
CIENCIAS EXATAS E DA TERRA	4	43	1315	4	43	1315	-	-	-	-	-	-
ENGENHARIA / TECNOLOGIA	1	51	786	1	51	786	-	-	-	-	-	-
CIENCIAS DA SAUDE	6	203	1522	6	203	1522	-	-	-	-	-	-
CIENCIAS AGRARIAS	3	96	937	3	96	937	-	-	-	-	-	-
CIENCIAS SOCIAIS APLICADAS	10	501	2390	9	358	1993	-	-	-	1	143	397
CIENCIAS HUMANAS	11	171	1858	11	171	1858	-	-	-	-	-	-
LINGUISTICA, LETRAS E ARTES	4	65	997	4	65	997	-	-	-	-	-	-

4 - DADOS GERAIS

4.4 - NUMERO DE CURSOS, CONCLUSAO EM 1989 E MATRICULA EM 30/04/90 POR NATUREZA DA INSTITUICAO, SEGUNDO A UNIDADE DA FEDERACAO E AREA DE CONHECIMENTO - 1990

(CONTINUA)

UNIDADE DA FEDERACAO / AREA DE CONHECIMENTO	TOTAL			NATUREZA DA INSTITUICAO								
				UNIVERSIDADES			FEDERACOES DE ESCOLAS E FACULDADES INTEGRADAS			ESTABELECIMENTOS ISOLADOS		
	CUR- SOS	CONCLU- SAO EM 1989	MATRICULA EM 30/04/90	CUR- SOS	CONCLU- SAO EM 1989	MATRICULA EM 30/04/90	CUR- SOS	CONCLU- SAO EM 1989	MATRICULA EM 30/04/90	CUR- SOS	CONCLU- SAO EM 1989	MATRICULA EM 30/04/90
CEARA	96	5482	36694	87	5094	34754	-	-	-	9	388	1940
CIENCIAS EXATAS E DA TERRA	18	285	2965	17	265	2777	-	-	-	1	20	188
CIENCIAS BIOLOGICAS	1	33	189	1	33	189	-	-	-	-	-	-
ENGENHARIA / TECNOLOGIA	5	320	3351	4	293	3176	-	-	-	1	27	175
CIENCIAS DA SAUDE	13	804	4719	11	772	4415	-	-	-	2	32	304
CIENCIAS AGRARIAS	4	166	1514	4	166	1514	-	-	-	-	-	-
CIENCIAS SOCIAIS APLICADAS	19	1851	11834	18	1803	11634	-	-	-	1	48	200
CIENCIAS HUMANAS	28	1642	9270	25	1436	8416	-	-	-	3	206	854
LINGUISTICA, LETRAS E ARTES	8	381	2852	7	326	2633	-	-	-	1	55	219
RIO GRANDE DO NORTE	77	2607	16023	55	1460	10409	-	-	-	22	1147	5614
CIENCIAS EXATAS E DA TERRA	9	157	1160	7	56	807	-	-	-	2	101	353
CIENCIAS BIOLOGICAS	1	34	256	1	34	256	-	-	-	-	-	-
ENGENHARIA / TECNOLOGIA	5	70	1116	5	70	1116	-	-	-	-	-	-
CIENCIAS DA SAUDE	9	318	1926	7	282	1689	-	-	-	2	36	237
CIENCIAS AGRARIAS	3	69	414	2	6	114	-	-	-	1	63	300
CIENCIAS SOCIAIS APLICADAS	25	852	6060	13	415	3230	-	-	-	12	437	2830
CIENCIAS HUMANAS	17	813	3675	13	435	2236	-	-	-	4	378	1439
LINGUISTICA, LETRAS E ARTES	8	294	1416	7	162	961	-	-	-	1	132	455
PARAIBA	96	4783	32754	85	3733	27163	-	-	-	11	1050	5591
CIENCIAS EXATAS E DA TERRA	14	251	2007	14	251	2007	-	-	-	-	-	-
CIENCIAS BIOLOGICAS	2	72	469	2	72	469	-	-	-	-	-	-
ENGENHARIA / TECNOLOGIA	5	221	3196	5	221	3196	-	-	-	-	-	-
CIENCIAS DA SAUDE	15	860	4540	13	711	4053	-	-	-	2	149	487
CIENCIAS AGRARIAS	6	113	1130	6	113	1130	-	-	-	-	-	-
CIENCIAS SOCIAIS APLICADAS	22	1331	10593	18	893	7811	-	-	-	4	438	2782
CIENCIAS HUMANAS	24	1531	8557	20	1151	6619	-	-	-	4	380	1938
LINGUISTICA, LETRAS E ARTES	8	404	2262	7	321	1878	-	-	-	1	83	384
PERNAMBUCO	167	9695	73988	75	3750	32911	1	0	134	91	5945	40943
CIENCIAS EXATAS E DA TERRA	26	1002	8902	15	176	2786	-	-	-	11	826	6116
CIENCIAS BIOLOGICAS	5	155	1745	3	78	1135	-	-	-	2	77	610
ENGENHARIA / TECNOLOGIA	5	406	6137	4	229	4021	-	-	-	1	177	2116
CIENCIAS DA SAUDE	15	873	5630	9	487	3394	-	-	-	6	386	2236
CIENCIAS AGRARIAS	6	278	2561	5	278	2258	-	-	-	1	0	303
CIENCIAS SOCIAIS APLICADAS	37	2444	20183	20	1399	11691	-	-	-	17	1045	8492
CIENCIAS HUMANAS	53	3382	20300	14	883	5286	1	0	134	38	2499	14880
LINGUISTICA, LETRAS E ARTES	20	1155	8530	5	220	2340	-	-	-	15	935	6190

4 - DADOS GERAIS

4.4 - NUMERO DE CURSOS, CONCLUSAO EM 1989 E MATRICULA EM 30/04/90 POR NATUREZA DA INSTITUICAO,
SEGUNDO A UNIDADE DA FEDERACAO E AREA DE CONHECIMENTO - 1990

(CONTINUA)

UNIDADE DA FEDERACAO / AREA DE CONHECIMENTO	TOTAL			NATUREZA DA INSTITUICAO								
				UNIVERSIDADES			FEDERACOES DE ESCOLAS E FACULDADES INTEGRADAS			ESTABELECEMENTOS ISOLADOS		
	CUR-SOS	CONCLU-SAO EM 1989	MATRICULA EM 30/04/90	CUR-SOS	CONCLU-SAO EM 1989	MATRICULA EM 30/04/90	CUR-SOS	CONCLU-SAO EM 1989	MATRICULA EM 30/04/90	CUR-SOS	CONCLU-SAO EM 1989	MATRICULA EM 30/04/90
ALAGOAS	43	1719	13525	27	575	6996	9	633	4786	7	511	1743
CIENCIAS EXATAS E DA TERRA	7	142	843	5	21	461	-	-	-	2	121	382
ENGENHARIA / TECNOLOGIA	1	33	637	1	33	637	-	-	-	-	-	-
CIENCIAS DA SAUDE	6	262	2133	5	214	1729	-	-	-	1	48	404
CIENCIAS AGRARIAS	1	34	477	1	34	477	-	-	-	-	-	-
CIENCIAS SOCIAIS APLICADAS	10	398	5031	7	163	2872	3	235	2159	-	-	-
CIENCIAS HUMANAS	11	588	2946	5	94	581	4	287	1883	2	207	482
LINGUISTICA, LETRAS E ARTES	7	262	1458	3	16	239	2	111	744	2	135	475
SERGIPE	31	954	9675	19	648	5521	9	190	2883	3	116	1271
CIENCIAS EXATAS E DA TERRA	4	27	467	3	27	387	1	0	80	-	-	-
CIENCIAS BIOLOGICAS	1	17	137	1	17	137	-	-	-	-	-	-
ENGENHARIA / TECNOLOGIA	2	74	755	2	74	755	-	-	-	-	-	-
CIENCIAS DA SAUDE	4	176	1157	4	176	1157	-	-	-	-	-	-
CIENCIAS SOCIAIS APLICADAS	14	359	4726	5	169	1786	7	190	2661	2	0	279
CIENCIAS HUMANAS	4	263	1863	3	147	871	-	-	-	1	116	992
LINGUISTICA, LETRAS E ARTES	2	38	570	1	38	428	1	0	142	-	-	-
BAHIA	144	5325	45009	110	4214	33977	9	143	3669	25	968	7363
CIENCIAS EXATAS E DA TERRA	20	453	3617	15	347	2449	1	0	434	4	106	734
CIENCIAS BIOLOGICAS	3	57	888	3	57	888	-	-	-	-	-	-
ENGENHARIA / TECNOLOGIA	9	438	3677	4	365	2987	-	-	-	5	73	690
CIENCIAS DA SAUDE	17	755	5483	12	597	4070	1	0	202	4	158	1211
CIENCIAS AGRARIAS	6	166	1575	5	162	1443	-	-	-	1	4	132
CIENCIAS SOCIAIS APLICADAS	36	2032	17268	24	1435	11736	3	95	1571	9	502	3961
CIENCIAS HUMANAS	34	747	8241	29	595	6530	3	27	1076	2	125	635
LINGUISTICA, LETRAS E ARTES	19	677	4260	18	656	3874	1	21	386	-	-	-
MINAS GERAIS	495	26214	140095	171	8081	56809	20	702	3583	304	17431	79703
CIENCIAS EXATAS E DA TERRA	73	2261	11220	23	267	2899	4	127	631	46	1867	7690
CIENCIAS BIOLOGICAS	7	243	1395	6	230	1345	-	-	-	1	13	50
ENGENHARIA / TECNOLOGIA	22	1718	19617	9	919	10549	1	51	955	12	748	8113
CIENCIAS DA SAUDE	51	2971	17369	27	1833	11303	3	91	604	21	1047	5462
CIENCIAS AGRARIAS	27	958	7248	18	528	4480	-	-	-	9	430	2768
CIENCIAS SOCIAIS APLICADAS	107	7216	44235	38	2149	15035	3	72	590	66	4995	28610
CIENCIAS HUMANAS	141	8472	28043	34	1553	7341	5	273	484	102	6646	20218
LINGUISTICA, LETRAS E ARTES	64	2375	10797	14	602	3733	3	88	272	47	1685	6792
CICLO BASICO COMUM	3	0	171	2	0	124	1	0	47	-	-	-

4 - DADOS GERAIS

4.4 - NUMERO DE CURSOS, CONCLUSAO EM 1989 E MATRICULA EM 30/04/90 POR NATUREZA DA INSTITUICAO, SEGUNDO A UNIDADE DA FEDERACAO E AREA DE CONHECIMENTO - 1990

(CONTINUA)

UNIDADE DA FEDERACAO / AREA DE CONHECIMENTO	TOTAL			NATUREZA DA INSTITUICAO								
				UNIVERSIDADES			FEDERACOES DE ESCOLAS E FACULDADES INTEGRADAS			ESTABELECIMENTOS ISOLADOS		
	CUR- SOS	CONCLU- SAO EM 1989	MATRICULA EM 30/04/90	CUR- SOS	CONCLU- SAO EM 1989	MATRICULA EM 30/04/90	CUR- SOS	CONCLU- SAO EM 1989	MATRICULA EM 30/04/90	CUR- SOS	CONCLU- SAO EM 1989	MATRICULA EM 30/04/90
ESPIRITO SANTO	68	3067	17039	29	1240	7324	-	-	-	39	1827	9715
CIENCIAS EXATAS E DA TERRA	8	84	522	5	14	299	-	-	-	3	70	223
CIENCIAS BIOLOGICAS	1	18	197	1	18	197	-	-	-	-	-	-
ENGENHARIA / TECNOLOGIA	2	132	1212	2	132	1212	-	-	-	-	-	-
CIENCIAS DA SAUDE	6	478	2298	4	334	1422	-	-	-	2	144	876
CIENCIAS AGRARIAS	1	39	110	1	39	110	-	-	-	-	-	-
CIENCIAS SOCIAIS APLICADAS	29	1326	8476	8	384	2388	-	-	-	21	942	6088
CIENCIAS HUMANAS	14	733	2943	5	189	921	-	-	-	9	544	2022
LINGUISTICA, LETRAS E ARTES	7	257	1281	3	130	775	-	-	-	4	127	506
RIO DE JANEIRO	544	31186	215050	227	13682	101519	142	7818	57602	175	9686	55929
CIENCIAS EXATAS E DA TERRA	94	1900	17928	39	690	8346	28	597	5696	27	613	3886
CIENCIAS BIOLOGICAS	15	665	4571	6	310	2662	3	28	369	6	327	1540
ENGENHARIA / TECNOLOGIA	23	2192	23217	11	1400	13639	5	438	6166	7	354	3412
CIENCIAS DA SAUDE	75	5090	30445	30	2303	13648	16	933	5360	29	1854	11437
CIENCIAS AGRARIAS	7	313	2131	5	313	2019	1	0	39	1	0	73
CIENCIAS SOCIAIS APLICADAS	159	12848	91871	70	5145	40095	48	4162	28828	41	3541	22948
CIENCIAS HUMANAS	111	6099	31407	45	2694	14326	24	1229	8045	42	2176	9036
LINGUISTICA, LETRAS E ARTES	59	2079	13273	20	827	6577	17	431	3099	22	821	3597
CICLO BASICO COMUM	1	0	207	1	0	207	-	-	-	-	-	-
SAO PAULO	1321	81764	497294	561	33658	234744	213	15591	84483	547	32515	178067
CIENCIAS EXATAS E DA TERRA	189	8935	53205	96	4477	30195	27	1199	6261	66	3259	16749
CIENCIAS BIOLOGICAS	19	822	5393	15	560	3851	1	158	833	3	104	709
ENGENHARIA / TECNOLOGIA	65	5539	58730	37	3039	34722	9	492	3438	19	2008	20570
CIENCIAS DA SAUDE	165	9448	52144	94	5516	30418	17	1166	5845	54	2766	15881
CIENCIAS AGRARIAS	37	932	9493	26	700	6597	1	0	20	10	232	2876
CIENCIAS SOCIAIS APLICADAS	367	28918	206907	135	10281	81612	74	7426	47828	158	11211	77467
CIENCIAS HUMANAS	314	19355	76122	104	6362	32350	59	3759	14763	151	9234	29009
LINGUISTICA, LETRAS E ARTES	163	7815	34779	54	2723	14999	25	1391	5495	84	3701	14285
CICLO BASICO COMUM	2	0	521	-	-	-	-	-	-	2	0	521
PARANA	330	15669	98799	145	6345	46937	2	0	166	183	9324	51696
CIENCIAS EXATAS E DA TERRA	53	1817	9703	25	486	4117	1	0	100	27	1331	5486
CIENCIAS BIOLOGICAS	5	148	1133	5	148	1133	-	-	-	-	-	-
ENGENHARIA / TECNOLOGIA	8	572	5349	6	432	4379	-	-	-	2	140	970
CIENCIAS DA SAUDE	44	2117	12179	27	1547	9239	-	-	-	17	570	2940
CIENCIAS AGRARIAS	11	505	4379	9	366	3330	-	-	-	2	139	1049
CIENCIAS SOCIAIS APLICADAS	104	4950	40440	35	1876	14931	1	0	66	68	3074	25443
CIENCIAS HUMANAS	69	3709	16814	27	957	6678	-	-	-	42	2752	10136
LINGUISTICA, LETRAS E ARTES	35	1851	8690	10	533	3018	-	-	-	25	1318	5672

4 - DADOS GERAIS

4.4 - NUMERO DE CURSOS, CONCLUSAO EM 1989 E MATRICULA EM 30/04/90 POR NATUREZA DA INSTITUICAO, SEGUNDO A UNIDADE DA FEDERACAO E AREA DE CONHECIMENTO - 1990

(CONTINUA)

UNIDADE DA FEDERACAO / AREA DE CONHECIMENTO	TOTAL			NATUREZA DA INSTITUICAO								
				UNIVERSIDADES			FEDERACOES DE ESCOLAS E FACULDADES INTEGRADAS			ESTABELECIMENTOS ISOLADOS		
	CUR-SOS	CONCLU-SAO EM 1989	MATRICULA EM 30/04/90	CUR-SOS	CONCLU-SAO EM 1989	MATRICULA EM 30/04/90	CUR-SOS	CONCLU-SAO EM 1989	MATRICULA EM 30/04/90	CUR-SOS	CONCLU-SAO EM 1989	MATRICULA EM 30/04/90
CICLO BASICO COMUM	1	0	112	1	0	112	-	-	-	-	-	-
SANTA CATARINA	181	5810	45587	95	3760	29656	12	69	1474	74	1981	14457
CIENCIAS EXATAS E DA TERRA	25	416	3211	14	210	1971	2	11	207	9	195	1033
CIENCIAS BIOLÓGICAS	2	27	298	2	27	298	-	-	-	-	-	-
ENGENHARIA / TECNOLOGIA	5	321	4092	5	321	4092	-	-	-	-	-	-
CIENCIAS DA SAUDE	19	807	4190	13	614	3113	2	12	194	4	181	883
CIENCIAS AGRARIAS	5	170	1349	4	156	1181	-	-	-	1	14	168
CIENCIAS SOCIAIS APLICADAS	61	2068	20630	26	1226	12075	4	35	640	31	807	7915
CIENCIAS HUMANAS	49	1592	9024	25	988	5238	2	11	303	22	593	3483
LINGUISTICA, LETRAS E ARTES	15	409	2793	6	218	1688	2	0	130	7	191	975
RIO GRANDE DO SUL	466	18022	141964	333	13263	112973	44	1443	9868	89	3316	19123
CIENCIAS EXATAS E DA TERRA	57	1679	12211	43	1282	10318	5	128	709	9	269	1184
CIENCIAS BIOLÓGICAS	9	170	1552	8	168	1537	-	-	-	1	2	15
ENGENHARIA / TECNOLOGIA	13	852	12738	10	804	12425	3	48	313	-	-	-
CIENCIAS DA SAUDE	53	2580	15986	41	1983	12775	4	162	849	8	435	2362
CIENCIAS AGRARIAS	19	680	5339	19	680	5339	-	-	-	-	-	-
CIENCIAS SOCIAIS APLICADAS	130	6027	61992	90	4645	47872	17	527	5622	23	855	8498
CIENCIAS HUMANAS	127	4386	21286	87	2678	15616	10	435	1589	30	1273	4081
LINGUISTICA, LETRAS E ARTES	58	1648	10860	35	1023	7091	5	143	786	18	482	2983
MATO GROSSO DO SUL	90	1886	15324	46	635	5110	29	1008	7470	15	243	2744
CIENCIAS EXATAS E DA TERRA	14	108	1153	11	78	698	2	30	309	1	0	146
CIENCIAS BIOLÓGICAS	3	22	233	3	22	233	-	-	-	-	-	-
ENGENHARIA / TECNOLOGIA	4	86	878	1	39	337	-	-	-	-	-	-
CIENCIAS DA SAUDE	5	137	853	4	137	707	1	0	146	-	3	47
CIENCIAS AGRARIAS	3	33	551	2	33	363	-	-	-	-	1	0
CIENCIAS SOCIAIS APLICADAS	22	520	5777	5	23	719	12	472	4116	5	25	188
CIENCIAS HUMANAS	27	845	4573	13	215	1363	10	459	2348	4	171	942
LINGUISTICA, LETRAS E ARTES	12	135	1306	7	88	690	4	47	551	1	0	862
MATO GROSSO	71	870	10673	32	799	6504	13	0	1779	26	71	2390
CIENCIAS EXATAS E DA TERRA	9	46	832	6	34	596	1	0	140	2	12	96
CIENCIAS BIOLÓGICAS	4	12	284	3	12	284	-	-	-	-	0	0
ENGENHARIA / TECNOLOGIA	1	98	718	1	98	718	-	-	-	1	0	0
CIENCIAS DA SAUDE	7	114	1206	4	114	849	3	0	357	-	-	-
CIENCIAS AGRARIAS	2	52	451	2	52	451	-	-	-	-	-	-
CIENCIAS SOCIAIS APLICADAS	23	215	3679	6	215	1796	3	0	493	-	-	-
CIENCIAS HUMANAS	17	240	2387	6	203	1090	4	0	591	14	0	1390
LINGUISTICA, LETRAS E ARTES	8	93	1116	4	71	720	2	0	198	7	37	706
										2	22	198

4 - DADOS GERAIS

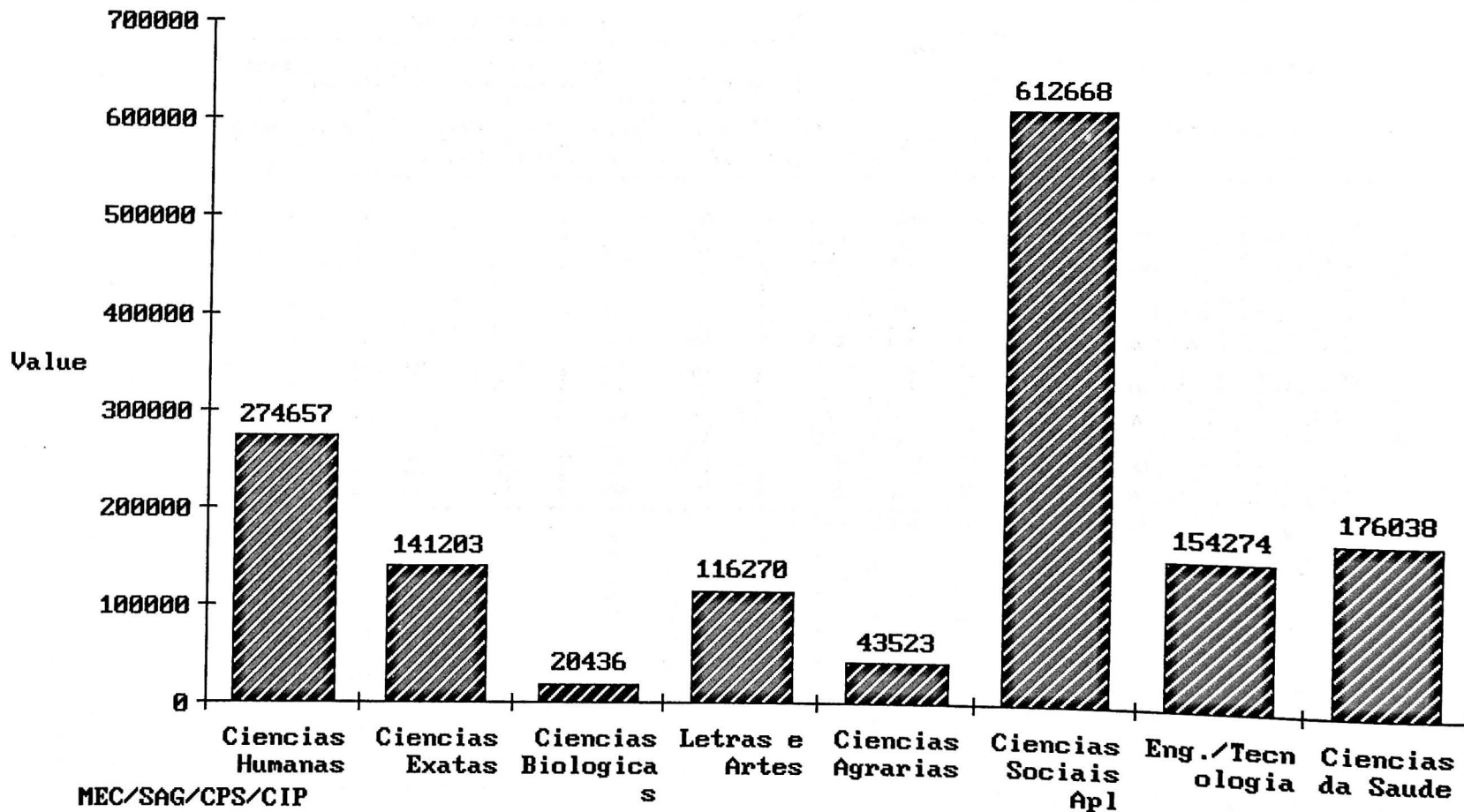
4.4 - NUMERO DE CURSOS, CONCLUSAO EM 1989 E MATRICULA EM 30/04/90 POR NATUREZA DA INSTITUICAO, SEGUNDO A UNIDADE DA FEDERACAO E AREA DE CONHECIMENTO - 1990

(CONCLUSAO)

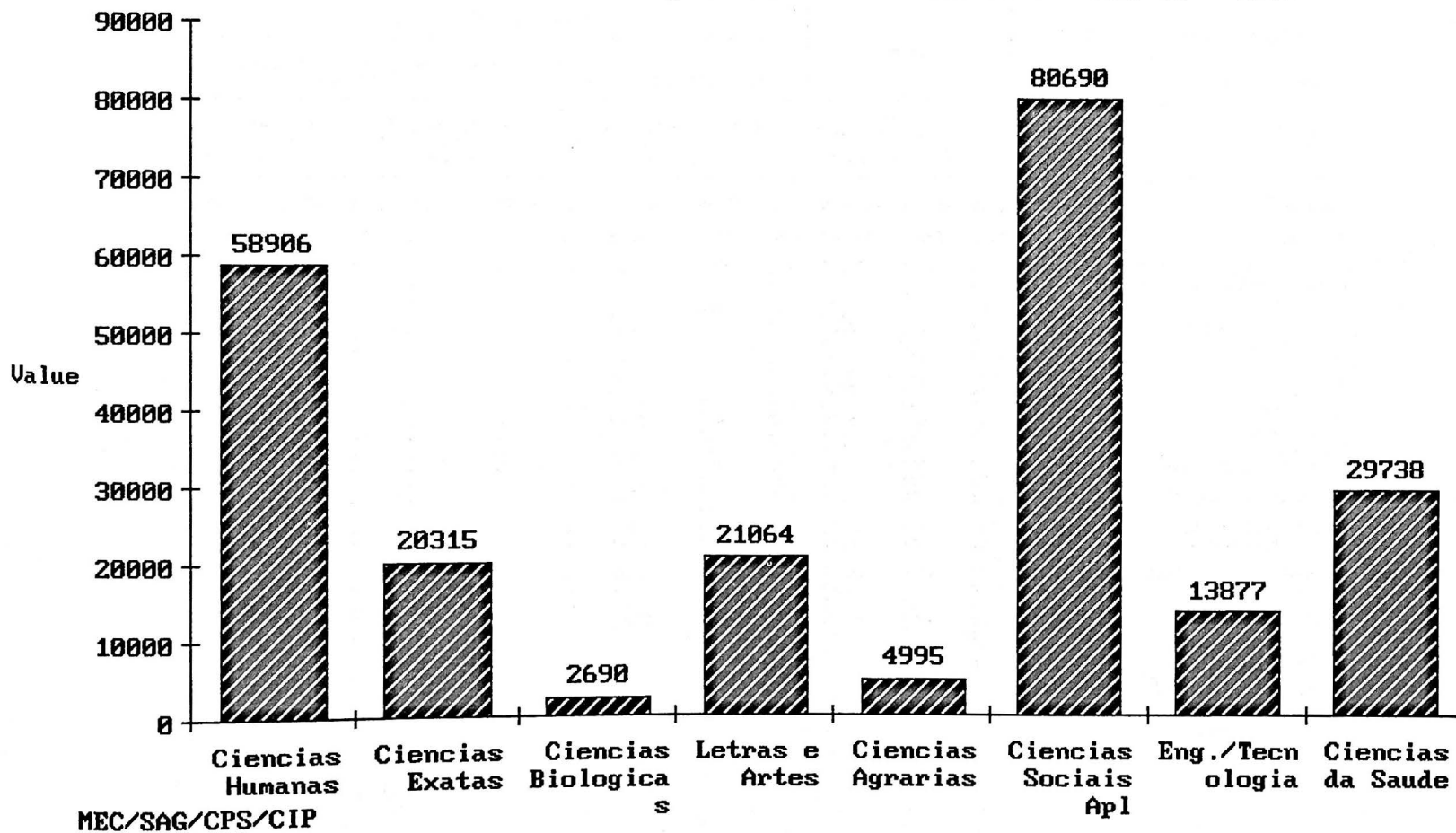
UNIDADE DA FEDERACAO / AREA DE CONHECIMENTO	TOTAL			NATUREZA DA INSTITUICAO								
				UNIVERSIDADES			FEDERACOES DE ESCOLAS E FACULDADES INTEGRADAS			ESTABELECIMENTOS ISOLADOS		
	CUR- SOS	CONCLU- SAO EM 1989	MATRICULA EM 30/04/90	CUR- SOS	CONCLU- SAO EM 1989	MATRICULA EM 30/04/90	CUR- SOS	CONCLU- SAO EM 1989	MATRICULA EM 30/04/90	CUR- SOS	CONCLU- SAO EM 1989	MATRICULA EM 30/04/90
GOIAS	131	5128	33986	53	3052	18909	-	-	-	78	2076	15077
CIENCIAS EXATAS E DA TERRA	20	177	2490	8	78	766	-	-	-	12	99	1724
CIENCIAS BIOLOGICAS	2	117	777	2	117	777	-	-	-	-	-	-
ENGENHARIA / TECNOLOGIA	3	142	1221	2	142	1191	-	-	-	1	0	30
CIENCIAS DA SAUDE	12	478	3321	9	409	2426	-	-	-	3	69	895
CIENCIAS AGRARIAS	5	171	1360	2	128	751	-	-	-	3	43	609
CIENCIAS SOCIAIS APLICADAS	30	2199	13675	9	1118	7358	-	-	-	21	1081	6317
CIENCIAS HUMANAS	41	1484	8354	14	874	4486	-	-	-	27	610	3868
LINGUISTICA, LETRAS E ARTES	18	360	2788	7	186	1154	-	-	-	11	174	1634
DISTRITO FEDERAL	85	4872	32683	40	982	8511	28	2669	15041	17	1221	9131
CIENCIAS EXATAS E DA TERRA	14	248	3153	7	71	1012	5	177	1863	2	0	278
CIENCIAS BIOLOGICAS	1	28	253	1	28	253	-	-	-	-	-	-
ENGENHARIA / TECNOLOGIA	1	93	960	1	93	960	-	-	-	-	-	-
CIENCIAS DA SAUDE	8	297	1874	5	151	1042	-	-	-	3	146	832
CIENCIAS AGRARIAS	2	39	403	2	39	403	-	-	-	-	-	-
CIENCIAS SOCIAIS APLICADAS	30	2094	16258	9	253	2285	13	1082	7444	8	759	6529
CIENCIAS HUMANAS	19	1606	7125	9	233	1570	8	1273	4838	2	100	717
LINGUISTICA, LETRAS E ARTES	10	467	2657	6	114	986	2	137	896	2	216	775

FONTE: MEC/SAG/CPS/COORDENACAO DE INFORMACOES PARA O PLANEJAMENTO

4.4.A - Matricula por Area do Conhecimento - Brasil - 1990



4.4.B - Conclusoes por Area do Conhecimento - Brasil - 1989



4 - DADOS GERAIS

4.5 - NUMERO DE CURSOS, CONCLUSAO EM 1989 E MATRICULA EM 30/04/90 POR NATUREZA DA INSTITUICAO, SEGUNDO A DEPENDENCIA ADMINISTRATIVA, AREA DE CONHECIMENTO E CURSO - 1990

(CONTINUA)

DEPENDENCIA ADMINISTRATIVA / AREA DE CONHECIMENTO / CURSO	TOTAL			NATUREZA DA INSTITUICAO								
				UNIVERSIDADES			FEDERACOES DE ESCOLAS E FACULDADES INTEGRADAS			ESTABELECIMENTOS ISOLADOS		
	CUR- SOS	CONCLU- SAO EM 1989	MATRICULA EM 30/04/90	CUR- SOS	CONCLU- SAO EM 1989	MATRICULA EM 30/04/90	CUR- SOS	CONCLU- SAO EM 1989	MATRICULA EM 30/04/90	CUR- SOS	CONCLU- SAO EM 1989	MATRICULA EM 30/04/90
BRASIL	4712	232275	1540080	2393	109508	824627	546	31972	202079	1773	90795	513374
FEDERAL	1085	38802	308867	1034	36609	294626	-	-	-	51	2193	14241
CIENCIAS EXATAS E DA TERRA	189	2124	25053	184	2042	24531	-	-	-	5	82	522
ANALISE QUIMICA INDUSTRIAL	1	6	11	1	6	11	-	-	-	-	-	-
ASTRONOMIA	1	7	67	1	7	67	-	-	-	-	-	-
CIENCIAS	25	346	2904	24	335	2810	-	-	-	1	11	94
CIENCIA DA COMPUTACAO	17	285	2707	17	285	2707	-	-	-	-	-	-
COMPUTACAO	2	42	100	-	-	-	-	-	-	2	42	100
ESTATISTICA	14	101	1429	13	75	1111	-	-	-	1	26	318
FISICA	27	192	3712	27	192	3712	-	-	-	-	-	-
GEOLOGIA	14	177	1956	14	177	1956	-	-	-	-	-	-
INFORMATICA	4	32	1103	4	32	1103	-	-	-	-	-	-
MATEMATICA	40	442	6129	40	442	6129	-	-	-	-	-	-
METEOROLOGIA	5	21	521	5	21	521	-	-	-	-	-	-
OCEANOLOGIA	1	27	217	1	27	217	-	-	-	-	-	-
PROCESSAMENTO DE DADOS	7	155	499	7	155	499	-	-	-	-	-	-
QUIMICA	28	271	3440	28	271	3440	-	-	-	-	-	-
ENGENHARIA CARTOGRAFICA	3	20	258	2	17	248	-	-	-	1	3	10
CIENCIAS BIOLOGICAS	32	712	6680	31	706	6611	-	-	-	1	6	69
CIENCIAS BIOLOGICAS	32	712	6680	31	706	6611	-	-	-	1	6	69
ENGENHARIA / TECNOLOGIA	60	4340	46003	47	3668	40355	-	-	-	13	672	5648
CONSTRUCAO CIVIL	2	31	276	1	23	179	-	-	-	1	8	97
CURTUMES E TANANTES	1	6	62	1	6	62	-	-	-	-	-	-
ENGENHARIA	39	4091	43549	32	3500	38688	-	-	-	7	591	4861
INDUSTRIA TEXTIL	1	2	67	1	2	67	-	-	-	-	-	-
MANUTENCAO MECANICA	1	16	134	-	-	-	-	-	-	1	16	134
QUIMICA INDUSTRIAL	10	105	1262	10	105	1262	-	-	-	-	-	-
TECNOLOGIA DAS TELECOMUNICACOES	1	18	127	-	-	-	-	-	-	1	18	127
MANUTENCAO PETROQUIMICA	1	10	156	-	-	-	-	-	-	1	10	156
PROCESSOS PETROQUIMICOS	1	14	125	-	-	-	-	-	-	1	14	125
MANUTENCAO ELETRICA	1	15	148	-	-	-	-	-	-	1	15	148
MECANICA	2	32	97	2	32	97	-	-	-	-	-	-

4 - DADOS GERAIS

4.5 - NUMERO DE CURSOS, CONCLUSAO EM 1989 E MATRICULA EM 30/04/90 POR NATUREZA DA INSTITUICAO, SEGUNDO A DEPENDENCIA ADMINISTRATIVA, AREA DE CONHECIMENTO E CURSO - 1990

(CONTINUA)

DEPENDENCIA ADMINISTRATIVA / AREA DE CONHECIMENTO / CURSO	TOTAL			NATUREZA DA INSTITUICAO								
				UNIVERSIDADES			FEDERACOES DE ESCOLAS E FACULDADES INTEGRADAS			ESTABELECIMENTOS ISOLADOS		
	CUR-SOS	CONCLU-SAO EM 1989	MATRICULA EM 30/04/90	CUR-SOS	CONCLU-SAO EM 1989	MATRICULA EM 30/04/90	CUR-SOS	CONCLU-SAO EM 1989	MATRICULA EM 30/04/90	CUR-SOS	CONCLU-SAO EM 1989	MATRICULA EM 30/04/90
CIENCIAS DA SAUDE	169	9331	57154	157	8735	53942	-	-	-	12	596	3212
EDUCACAO FISICA	27	1133	6559	27	1133	6559	-	-	-	-	-	-
ENFERMAGEM E OBSTETRICIA	33	1080	7219	29	1009	6692	-	-	-	4	71	527
FARMACIA	20	1390	8351	19	1273	7998	-	-	-	1	117	353
FISIOTERAPIA	6	138	1017	6	138	1017	-	-	-	-	-	-
FONOAUDIOLOGIA	2	38	194	1	16	94	-	-	-	1	22	100
MEDICINA	32	3325	21249	29	3085	19643	-	-	-	3	240	1606
NUTRICAO	18	498	3401	18	498	3401	-	-	-	-	-	-
ODONTOLOGIA	27	1698	8655	25	1558	8059	-	-	-	2	140	596
ORTOPTICA	1	6	30	-	-	-	-	-	-	1	6	30
TERAPIA OCUPACIONAL	3	25	479	3	25	479	-	-	-	-	-	-
CIENCIAS AGRARIAS	75	2985	23085	67	2590	20193	-	-	-	8	395	2892
AGRIMENSURA	2	30	302	2	30	302	-	-	-	-	-	-
AGRONOMIA	24	1400	10979	21	1111	9133	-	-	-	3	289	1846
AQUACULTURA	1	4	51	1	4	51	-	-	-	-	-	-
ENGENHARIA AGRICOLA	4	69	721	3	39	489	-	-	-	1	30	232
ENGENHARIA FLORESTAL	11	181	1924	9	160	1605	-	-	-	2	21	319
ENGENHARIA DE PESCA	3	49	516	3	49	516	-	-	-	-	-	-
HEVEICULTURA	1	10	75	1	10	75	-	-	-	-	-	-
LATICINIOS	1	18	83	1	18	83	-	-	-	-	-	-
MEDICINA VETERINARIA	16	1032	6330	15	1009	6049	-	-	-	1	23	281
ZOOTECNIA	7	138	1444	6	106	1230	-	-	-	1	32	214
ENGENHARIA DE ALIMENTOS	5	54	660	5	54	660	-	-	-	-	-	-
CIENCIAS SOCIAIS APLICADAS	241	9941	82646	237	9845	81954	-	-	-	4	96	692
ADMINISTRACAO	34	1415	13403	33	1377	13167	-	-	-	1	38	236
ADMINISTRACAO RURAL	1	19	78	-	-	-	-	-	-	1	19	78
ARQUITETURA E URBANISMO	16	687	6111	16	687	6111	-	-	-	-	-	-
ARQUIVOLOGIA	3	82	416	3	82	416	-	-	-	-	-	-
ARTES PRATICAS	1	7	7	1	7	7	-	-	-	-	-	-
BIBLIOTECONOMIA	17	283	2876	17	283	2876	-	-	-	-	-	-
CIENCIAS ATUARIAIS	2	29	81	2	29	81	-	-	-	-	-	-
CIENCIAS CONTABEIS	33	1082	10934	33	1082	10934	-	-	-	-	-	-
CIENCIAS ECONOMICAS	32	1158	12928	31	1132	12682	-	-	-	1	26	246
COMUNICACAO SOCIAL	22	748	6366	22	748	6366	-	-	-	-	-	-
COMUNICACAO VISUAL	3	52	339	3	52	339	-	-	-	-	-	-
COOPERATIVISMO	4	11	131	4	11	131	-	-	-	-	-	-
DESENHO INDUSTRIAL	8	64	790	8	64	790	-	-	-	-	-	-
DIREITO	30	3098	20802	30	3098	20802	-	-	-	-	-	-

4 - DADOS GERAIS

4.5 - NUMERO DE CURSOS, CONCLUSAO EM 1989 E MATRICULA EM 30/04/90 POR NATUREZA DA INSTITUICAO,
SEGUNDO A DEPENDENCIA ADMINISTRATIVA, AREA DE CONHECIMENTO E CURSO - 1990

(CONTINUA)

DEPENDENCIA ADMINISTRATIVA / AREA DE CONHECIMENTO / CURSO	TOTAL			NATUREZA DA INSTITUICAO								
				UNIVERSIDADES			FEDERACOES DE ESCOLAS E FACULDADES INTEGRADAS			ESTABELECIMENTOS ISOLADOS		
	CUR- SOS	CONCLU- SAO EM 1989	MATRICULA EM 30/04/90	CUR- SOS	CONCLU- SAO EM 1989	MATRICULA EM 30/04/90	CUR- SOS	CONCLU- SAO EM 1989	MATRICULA EM 30/04/90	CUR- SOS	CONCLU- SAO EM 1989	MATRICULA EM 30/04/90
ECONOMIA DOMESTICA	5	129	905	5	129	905	-	-	-	-	-	-
MUSEOLOGIA	2	34	261	2	34	261	-	-	-	-	-	-
SECRETARIADO	2	46	708	2	46	708	-	-	-	-	-	-
SERVICO SOCIAL	17	847	4495	17	847	4495	-	-	-	-	-	-
TURISMO	3	58	441	3	58	441	-	-	-	-	-	-
HOTELARIA	2	13	162	1	0	30	-	-	-	1	13	132
CIENCIAS AGRICOLAS	2	69	306	2	69	306	-	-	-	-	-	-
COMPOSICAO PAISAGISTICA	1	10	66	1	10	66	-	-	-	-	-	-
CIENCIAS IMOBILIARIAS	1	0	40	1	0	40	-	-	-	-	-	-
CIENCIAS HUMANAS	207	6430	43677	200	6095	42604	-	-	-	7	335	1073
CIENCIAS POLITICAS E SOCIAIS	1	0	60	1	0	60	-	-	-	-	-	-
CIENCIAS SOCIAIS	18	511	4676	18	511	4676	-	-	-	-	-	-
DIPLOMACIA	1	11	24	-	-	-	-	-	-	1	11	24
FORM PROF P/ DISCIP ESP 2 GRAU/ESQ IEII	2	285	417	1	80	21	-	-	-	1	205	396
ESTUDOS SOCIAIS	10	137	605	10	137	605	-	-	-	-	-	-
FILOSOFIA	21	275	3061	20	262	2921	-	-	-	1	13	140
PROF PARTE FORM ESPEC CURRICULO 2 GRAU	4	53	241	2	22	182	-	-	-	2	31	59
GEOGRAFIA	36	865	6718	36	865	6718	-	-	-	-	-	-
HISTORIA	38	961	7709	38	961	7709	-	-	-	-	-	-
PEDAGOGIA	55	2161	13950	54	2120	13725	-	-	-	1	41	225
PSICOLOGIA	18	1119	5853	17	1085	5624	-	-	-	1	34	229
RELACOES INTERNACIONAIS	1	38	212	1	38	212	-	-	-	-	-	-
TEOLOGIA	2	14	151	2	14	151	-	-	-	-	-	-
LINGUISTICA, LETRAS E ARTES	111	2939	24453	110	2928	24320	-	-	-	1	11	133
ARTES CENICAS	6	49	533	6	49	533	-	-	-	-	-	-
BELAS ARTES	6	84	1056	6	84	1056	-	-	-	-	-	-
DANCA	1	7	101	1	7	101	-	-	-	-	-	-
DECORACAO	1	24	147	1	24	147	-	-	-	-	-	-
EDUCACAO ARTISTICA	21	501	3512	21	501	3512	-	-	-	-	-	-
LETRAS	56	1972	16194	55	1961	16061	-	-	-	1	11	133
TRADUTOR	1	24	187	1	24	187	-	-	-	-	-	-
MUSICA	13	139	1585	13	139	1585	-	-	-	-	-	-
ARTES PLASTICAS	3	91	857	3	91	857	-	-	-	-	-	-
COMPOSICAO DE INTERIORES	1	10	92	1	10	92	-	-	-	-	-	-
DESENHO E PLASTICA	2	38	189	2	38	189	-	-	-	-	-	-

4 - DADOS GERAIS

4.5 - NUMERO DE CURSOS, CONCLUSAO EM 1989 E MATRICULA EM 30/04/90 POR NATUREZA DA INSTITUICAO, SEGUNDO A DEPENDENCIA ADMINISTRATIVA, AREA DE CONHECIMENTO E CURSO - 1990

(CONTINUA)

DEPENDENCIA ADMINISTRATIVA / AREA DE CONHECIMENTO / CURSO	TOTAL			NATUREZA DA INSTITUICAO								
				UNIVERSIDADES			FEDERACOES DE ESCOLAS E FACULDADES INTEGRADAS			ESTABELECIMENTOS ISOLADOS		
	CUR-SOS	CONCLU-SAO EM 1989	MATRICULA EM 30/04/90	CUR-SOS	CONCLU-SAO EM 1989	MATRICULA EM 30/04/90	CUR-SOS	CONCLU-SAO EM 1989	MATRICULA EM 30/04/90	CUR-SOS	CONCLU-SAO EM 1989	MATRICULA EM 30/04/90
CICLO BASICO COMUM	1	0	116	1	0	116	-	-	-	-	-	-
CICLO BASICO COMUM	1	0	116	1	0	116	-	-	-	-	-	-
ESTADUAL	644	25778	194417	424	16911	136257	-	-	-	220	8867	58160
CIENCIAS EXATAS E DA TERRA	103	3069	24131	73	1692	16772	-	-	-	30	1377	7359
CIENCIAS	39	1652	8871	16	436	3052	-	-	-	23	1216	5819
CIENCIA DA COMPUTACAO	8	172	1393	8	172	1393	-	-	-	-	-	-
ESTATISTICA	5	97	808	5	97	808	-	-	-	-	-	-
FISICA	10	196	3188	10	196	3188	-	-	-	-	-	-
GEOLOGIA	3	63	558	3	63	558	-	-	-	-	-	-
INFORMATICA	1	0	123	1	0	123	-	-	-	-	-	-
MATEMATICA	16	289	4817	12	271	4291	-	-	-	4	18	526
METEOROLOGIA	1	7	81	1	7	81	-	-	-	-	-	-
OCEANOLOGIA	1	7	112	1	7	112	-	-	-	-	-	-
PROCESSAMENTO DE DADOS	8	325	1859	5	182	845	-	-	-	3	143	1014
QUIMICA	9	221	2050	9	221	2050	-	-	-	-	-	-
ENGENHARIA CARTOGRAFICA	2	40	271	2	40	271	-	-	-	-	-	-
CIENCIAS BIOLOGICAS	14	418	3356	13	418	3356	-	-	-	1	0	0
CIENCIAS BIOLOGICAS	14	418	3356	13	418	3356	-	-	-	1	0	0
ENGENHARIA / TECNOLOGIA	35	2057	22082	22	1407	15030	-	-	-	13	650	7052
CONSTRUCAO CIVIL	6	197	1711	3	26	324	-	-	-	3	171	1387
ELETRICIDADE	1	0	2	1	0	2	-	-	-	-	-	-
ENGENHARIA	17	1519	16568	14	1339	14069	-	-	-	3	180	2499
MANUTENCAO MECANICA	1	10	144	-	-	-	-	-	-	1	10	144
QUIMICA INDUSTRIAL	1	20	276	1	20	276	-	-	-	-	-	-
SANEAMENTO AMBIENTAL	1	0	68	-	-	-	-	-	-	1	0	68
SANEAMENTO BASICO	1	5	107	1	5	107	-	-	-	-	-	-
TOPOGRAFIA	1	5	32	-	-	-	-	-	-	1	5	32
ELETRONICA	2	20	245	1	8	101	-	-	-	1	12	144
ELETROTECNICA	1	7	154	-	-	-	-	-	-	1	7	154
MECANICA	3	274	2775	1	9	151	-	-	-	2	265	2624

4 - DADOS GERAIS

4.5 - NUMERO DE CURSOS, CONCLUSAO EM 1989 E MATRICULA EM 30/04/90 POR NATUREZA DA INSTITUICAO, SEGUNDO A DEPENDENCIA ADMINISTRATIVA, AREA DE CONHECIMENTO E CURSO - 1990

(CONTINUA)

DEPENDENCIA ADMINISTRATIVA / AREA DE CONHECIMENTO / CURSO	TOTAL			NATUREZA DA INSTITUICAO								
				UNIVERSIDADES			FEDERACOES DE ESCOLAS E FACULDADES INTEGRADAS			ESTABELECIMENTOS ISOLADOS		
	CUR- SOS	CONCLU- SAO EM 1989	MATRICULA EM 30/04/90	CUR- SOS	CONCLU- SAO EM 1989	MATRICULA EM 30/04/90	CUR- SOS	CONCLU- SAO EM 1989	MATRICULA EM 30/04/90	CUR- SOS	CONCLU- SAO EM 1989	MATRICULA EM 30/04/90
CIENCIAS DA SAUDE	86	4452	24355	64	3381	18089	-	-	-	22	1071	6266
EDUCACAO FISICA	19	1102	5744	12	724	3572	-	-	-	7	378	2172
ENFERMAGEM E OBSTETRICIA	19	712	3539	13	477	2183	-	-	-	6	235	1356
FARMACIA	8	529	2857	7	503	2741	-	-	-	1	26	116
FISIOTERAPIA	5	157	1028	4	140	877	-	-	-	1	17	151
FONOAUDIOLOGIA	3	16	121	3	16	121	-	-	-	-	-	-
MEDICINA	10	847	5784	7	625	4139	-	-	-	3	222	1645
NUTRICAO	4	145	608	4	145	608	-	-	-	-	-	-
ODONTOLOGIA	15	921	4380	13	748	3743	-	-	-	2	173	637
TERAPIA OCUPACIONAL	2	15	225	1	3	105	-	-	-	1	12	120
MUSICOTERAPIA	1	8	69	-	-	-	-	-	-	1	8	69
CIENCIAS AGRARIAS	33	1072	8657	30	1063	8385	-	-	-	3	9	272
AGRONOMIA	11	576	4321	11	576	4321	-	-	-	-	-	-
ENGENHARIA AGRICOLA	2	18	298	1	11	119	-	-	-	1	7	179
ENGENHARIA FLORESTAL	3	13	228	2	13	176	-	-	-	1	0	52
MEDICINA VETERINARIA	8	294	2237	8	294	2237	-	-	-	-	-	-
ZOOTECNIA	5	76	925	5	76	925	-	-	-	-	-	-
INDUSTRIA DA MADEIRA	1	2	41	-	-	-	-	-	-	1	2	41
MECANIZACAO AGRICOLA	1	17	75	1	17	75	-	-	-	-	-	-
ENGENHARIA DE ALIMENTOS	2	76	532	2	76	532	-	-	-	-	-	-
CIENCIAS SOCIAIS APLICADAS	114	5059	46572	72	3290	31588	-	-	-	42	1769	14984
ADMINISTRACAO	28	1454	13703	14	713	7007	-	-	-	14	741	6696
ADMINISTRACAO RURAL	1	0	0	1	0	0	-	-	-	-	-	-
ARQUITETURA E URBANISMO	4	161	1742	4	161	1742	-	-	-	-	-	-
ARTES PRATICAS	2	22	35	2	22	35	-	-	-	-	-	-
BIBLIOTECONOMIA	4	46	468	4	46	468	-	-	-	-	-	-
CIENCIAS ATUARIAS	1	1	57	1	1	57	-	-	-	-	-	-
CIENCIAS CONTABEIS	23	1004	8613	10	364	4070	-	-	-	13	640	4543
CIENCIAS ECONOMICAS	17	426	6181	9	296	4293	-	-	-	8	130	1888
COMUNICACAO SOCIAL	7	280	2709	7	280	2709	-	-	-	-	-	-
DESENHO INDUSTRIAL	4	129	1134	3	33	632	-	-	-	-	-	-
DIREITO	10	1142	8794	8	1071	8191	-	-	-	1	96	502
ECONOMIA DOMESTICA	1	23	56	1	23	56	-	-	-	2	71	603
FORMACAO DE EXECUTIVOS	1	0	32	1	0	32	-	-	-	-	-	-
SERVICO SOCIAL	8	314	2546	6	280	2220	-	-	-	2	34	326
SECRETARIADO EXECUTIVO	1	0	166	1	0	166	-	-	-	1	0	166
TURISMO	2	57	336	1	0	76	-	-	-	1	57	260

4 - DADOS GERAIS

4.5 - NUMERO DE CURSOS, CONCLUSAO EM 1989 E MATRICULA EM 30/04/90 POR NATUREZA DA INSTITUICAO,
SEGUNDO A DEPENDENCIA ADMINISTRATIVA, AREA DE CONHECIMENTO E CURSO - 1990

(CONTINUA)

DEPENDENCIA ADMINISTRATIVA / AREA DE CONHECIMENTO / CURSO	TOTAL			NATUREZA DA INSTITUICAO								
				UNIVERSIDADES			FEDERACOES DE ESCOLAS E FACULDADES INTEGRADAS			ESTABELECIMENTOS ISOLADOS		
	CUR- SOS	CONCLU- SAO EM 1989	MATRICULA EM 30/04/90	CUR- SOS	CONCLU- SAO EM 1989	MATRICULA EM 30/04/90	CUR- SOS	CONCLU- SAO EM 1989	MATRICULA EM 30/04/90	CUR- SOS	CONCLU- SAO EM 1989	MATRICULA EM 30/04/90
CIENCIAS HUMANAS	174	6595	43176	102	4024	28772	-	-	-	72	2571	14404
CIENCIAS SOCIAIS	9	203	2580	7	175	2405	-	-	-	2	28	175
EDUCACAO ARTISTICA	1	0	95	-	-	-	-	-	-	1	0	95
FORM PROF P/ DISCIP ESP 2 GRAU/ESQ IEII	2	44	91	1	0	14	-	-	-	1	44	77
ESTUDOS SOCIAIS	16	487	1503	12	334	883	-	-	-	4	153	620
FILOSOFIA	6	170	2374	5	111	2162	-	-	-	1	59	212
PROF PARTE FORM ESPEC CURRICULO 2 GRAU	2	22	727	1	22	711	-	-	-	1	0	16
GEOGRAFIA	38	1143	8020	17	698	4578	-	-	-	21	445	3442
HISTORIA	44	1349	9618	21	747	5860	-	-	-	23	602	3758
PEDAGOGIA	48	2699	15293	30	1459	9284	-	-	-	18	1240	6009
PSICOLOGIA	8	478	2875	8	478	2875	-	-	-	-	-	-
LINGUISTICA, LETRAS E ARTES	83	3056	21769	46	1636	13946	-	-	-	37	1420	7823
ARTES CENICAS	2	8	184	2	8	184	-	-	-	-	-	-
BELAS ARTES	1	87	106	-	-	-	-	-	-	1	87	106
DANCA	1	10	82	1	10	82	-	-	-	-	-	-
DECORACAO	1	53	278	-	-	-	-	-	-	1	53	278
EDUCACAO ARTISTICA	10	316	1992	7	176	1370	-	-	-	3	140	622
LETRAS	58	2410	17818	30	1365	11405	-	-	-	28	1045	6413
TRADUTOR	1	22	165	1	22	165	-	-	-	-	-	-
MUSICA	7	128	978	4	55	720	-	-	-	3	73	258
ARTES PLASTICAS	1	0	20	1	0	20	-	-	-	-	-	-
DESENHO E PLASTICA	1	22	146	-	-	-	-	-	-	1	22	146
CICLO BASICO COMUM	2	0	319	2	0	319	-	-	-	-	-	-
CICLO BASICO COMUM	2	0	319	2	0	319	-	-	-	-	-	-
MUNICIPAL	272	12267	75341	61	2795	23499	-	-	-	211	9472	51842
CIENCIAS EXATAS E DA TERRA	42	1327	9526	11	300	2099	-	-	-	31	1027	7427
CIENCIAS	27	926	6217	2	7	27	-	-	-	25	919	6190
CIENCIA DA COMPUTACAO	5	29	1469	3	0	716	-	-	-	2	29	753
FISICA	1	12	90	1	12	90	-	-	-	-	-	-
MATEMATICA	5	102	619	2	30	231	-	-	-	3	72	388
PROCESSAMENTO DE DADOS	3	258	997	2	251	901	-	-	-	1	7	96
QUIMICA	1	0	134	1	0	134	-	-	-	-	-	-

4 - DADOS GERAIS

4.5 - NUMERO DE CURSOS, CONCLUSAO EM 1989 E MATRICULA EM 30/04/90 POR NATUREZA DA INSTITUICAO, SEGUNDO A DEPENDENCIA ADMINISTRATIVA, AREA DE CONHECIMENTO E CURSO - 1990

(CONTINUA)

DEPENDENCIA ADMINISTRATIVA / AREA DE CONHECIMENTO / CURSO	TOTAL			NATUREZA DA INSTITUICAO								
				UNIVERSIDADES			FEDERACOES DE ESCOLAS E FACULDADES INTEGRADAS			ESTABELECIMENTOS ISOLADOS		
	CUR- SOS	CONCLU- SAO EM 1989	MATRICULA EM 30/04/90	CUR- SOS	CONCLU- SAO EM 1989	MATRICULA EM 30/04/90	CUR- SOS	CONCLU- SAO EM 1989	MATRICULA EM 30/04/90	CUR- SOS	CONCLU- SAO EM 1989	MATRICULA EM 30/04/90
CIENCIAS BIOLOGICAS	3	174	705	2	115	514	-	-	-	1	59	191
CIENCIAS BIOLOGICAS	3	174	705	2	115	514	-	-	-	1	59	191
ENGENHARIA / TECNOLOGIA	4	156	4193	2	102	3280	-	-	-	2	54	913
ENGENHARIA	4	156	4193	2	102	3280	-	-	-	2	54	913
CIENCIAS DA SAUDE	25	1199	6299	9	366	2058	-	-	-	16	833	4241
EDUCACAO FISICA	9	649	2977	2	177	735	-	-	-	7	472	2242
ENFERMAGEM E OBSTETRICIA	5	92	763	2	32	431	-	-	-	3	60	332
FARMACIA	1	59	231	-	-	-	-	-	-	1	59	231
FISIOTERAPIA	2	0	260	-	-	-	-	-	-	2	0	260
FONOAUDIOLOGIA	1	0	0	1	0	0	-	-	-	-	-	-
MEDICINA	3	138	864	2	82	533	-	-	-	1	56	331
ODONTOLOGIA	4	261	1204	2	75	359	-	-	-	2	186	845
CIENCIAS AGRARIAS	7	277	2609	1	59	551	-	-	-	6	218	2058
AGRONOMIA	6	263	2469	1	59	551	-	-	-	5	204	1918
ZOOTECNIA	1	14	140	-	-	-	-	-	-	1	14	140
CIENCIAS SOCIAIS APLICADAS	78	4273	31262	19	1207	10681	-	-	-	59	3066	20581
ADMINISTRACAO	23	1395	10264	3	301	2565	-	-	-	20	1094	7699
ADMINISTRACAO RURAL	1	64	260	-	-	-	-	-	-	1	64	260
ARQUITETURA E URBANISMO	1	16	250	1	16	250	-	-	-	-	-	-
ARTES PRATICAS	1	0	123	-	-	-	-	-	-	1	0	123
BIBLIOTECONOMIA	3	11	105	-	-	-	-	-	-	3	11	105
CIENCIAS CONTABEIS	18	940	5989	3	246	1802	-	-	-	15	694	4187
CIENCIAS ECONOMICAS	13	300	4654	3	57	1380	-	-	-	10	243	3274
COMUNICACAO SOCIAL	1	65	533	1	65	533	-	-	-	-	-	-
DIREITO	11	1340	8061	3	395	3307	-	-	-	-	-	-
ECONOMIA DOMESTICA	1	15	179	-	-	-	-	-	-	8	945	4754
SERVICO SOCIAL	2	40	414	-	40	414	-	-	-	1	15	179
SECRETARIADO EXECUTIVO	2	87	380	2	87	380	-	-	-	-	-	-
TURISMO	1	0	50	1	0	50	-	-	-	-	-	-

4 - DADOS GERAIS

4.5 - NUMERO DE CURSOS, CONCLUSAO EM 1989 E MATRICULA EM 30/04/90 POR NATUREZA DA INSTITUICAO, SEGUNDO A DEPENDENCIA ADMINISTRATIVA, AREA DE CONHECIMENTO E CURSO - 1990

(CONTINUA)

DEPENDENCIA ADMINISTRATIVA / AREA DE CONHECIMENTO / CURSO	TOTAL			NATUREZA DA INSTITUICAO								
				UNIVERSIDADES			FEDERACOES DE ESCOLAS E FACULDADES INTEGRADAS			ESTABELECIMENTOS ISOLADOS		
	CUR- SOS	CONCLU- SAO EM 1989	MATRICULA EM 30/04/90	CUR- SOS	CONCLU- SAO EM 1989	MATRICULA EM 30/04/90	CUR- SOS	CONCLU- SAO EM 1989	MATRICULA EM 30/04/90	CUR- SOS	CONCLU- SAO EM 1989	MATRICULA EM 30/04/90
CIENCIAS HUMANAS	77	3618	14932	13	543	3369	-	-	-	64	3075	11563
CIENCIAS POLITICAS E SOCIAIS	1	12	0	-	-	-	-	-	-	1	12	0
CIENCIAS SOCIAIS	1	0	150	1	0	150	-	-	-	-	-	-
ESTUDOS SOCIAIS	13	520	1366	2	67	182	-	-	-	11	453	1184
FILOSOFIA	1	8	33	-	-	-	-	-	-	1	8	33
PROF PARTE FORM ESPEC CURRICULO 2 GRAU	1	39	404	-	-	-	-	-	-	1	39	404
GEOGRAFIA	12	484	2506	1	21	151	-	-	-	11	463	2355
HISTORIA	18	576	3129	3	36	340	-	-	-	15	540	2789
PEDAGOGIA	28	1917	6748	4	357	1950	-	-	-	24	1560	4798
PSICOLOGIA	2	62	596	2	62	596	-	-	-	-	-	-
LINGUISTICA, LETRAS E ARTES	36	1243	5815	4	103	947	-	-	-	32	1140	4868
EDUCACAO ARTISTICA	6	119	443	1	3	104	-	-	-	5	116	339
LETRAS	30	1124	5372	3	100	843	-	-	-	27	1024	4529
PARTICULAR	2711	155428	961455	874	53193	370245	546	31972	202079	1291	70263	389131
CIENCIAS EXATAS E DA TERRA	360	13795	82493	119	5062	34156	79	2301	16944	162	6432	31393
CICLO BASICO CIENC EXATAS E DA TERRA	1	0	967	1	0	967	-	-	-	-	-	-
ANALISE DE SIST. ADM. DE PROC. DE DADOS	6	278	2927	6	278	2927	-	-	-	-	-	-
CIENCIAS	151	8901	36916	34	2637	10941	37	1453	9464	80	4811	16511
CIENCIA DA COMPUTACAO	24	273	7416	18	273	6823	3	0	230	3	0	363
ESTADISTICA	6	96	969	1	2	199	4	58	573	1	36	197
FISICA	14	93	1251	8	55	869	2	10	79	4	28	303
GEOLOGIA	2	19	248	2	19	248	-	-	-	-	-	-
INFORMATICA	9	93	1501	4	93	910	4	0	381	1	0	210
MATEMATICA	49	1522	9208	19	379	2691	5	57	751	25	1086	5766
PROCESSAMENTO DE DADOS	78	2075	17855	13	1071	5479	21	649	4996	44	355	7380
QUIMICA	17	328	2538	11	212	1721	2	0	154	4	116	663
TECNICAS DIGITAIS	3	117	697	2	43	381	1	74	316	-	-	-
CIENCIAS BIOLOGICAS	36	1386	9695	20	742	5789	4	186	1202	12	458	2704
CIENCIAS BIOLOGICAS	36	1386	9695	20	742	5789	4	186	1202	12	458	2704

4 - DADOS GERAIS

4.5 - NUMERO DE CURSOS, CONCLUSAO EM 1989 E MATRICULA EM 30/04/90 POR NATUREZA DA INSTITUICAO, SEGUNDO A DEPENDENCIA ADMINISTRATIVA, AREA DE CONHECIMENTO E CURSO - 1990

(CONTINUA)

DEPENDENCIA ADMINISTRATIVA / AREA DE CONHECIMENTO / CURSO	TOTAL			NATUREZA DA INSTITUICAO								
				UNIVERSIDADES			FEDERACOES DE ESCOLAS E FACULDADES INTEGRADAS			ESTABELECIMENTOS ISOLADOS		
	CUR-SOS	CONCLU-SAO EM 1989	MATRICULA EM 30/04/90	CUR-SOS	CONCLU-SAO EM 1989	MATRICULA EM 30/04/90	CUR-SOS	CONCLU-SAO EM 1989	MATRICULA EM 30/04/90	CUR-SOS	CONCLU-SAO EM 1989	MATRICULA EM 30/04/90
ENGENHARIA / TECNOLOGIA	96	7324	81996	47	3983	46721	19	1097	11347	30	2244	23928
CICLO BASICO ENGENHARIA/TECNOLOGIA	1	0	0	1	0	0	-	-	-	-	-	-
CONSTRUCAO CIVIL	5	41	342	1	0	116	2	29	60	2	12	166
ELETRICIDADE	1	141	429	1	141	429	-	-	-	-	-	-
ENGENHARIA	68	6424	76033	35	3602	44132	9	693	8848	24	2129	23053
PRODUCAO INDUSTRIAL	2	32	137	-	-	-	2	32	137	-	-	-
QUIMICA INDUSTRIAL	8	249	2291	6	138	1128	2	111	1163	-	-	-
TRANSMISSAO E DISTRIB ENERGIA ELETRICA	1	19	173	-	-	-	1	19	173	-	-	-
TECNOLOGIA DAS TELECOMUNICACOES	2	57	595	1	42	338	-	-	-	1	15	257
ELETROTECNICA	1	20	118	-	-	-	-	-	-	1	20	118
MAQUINAS ELETRICAS	1	12	65	-	-	-	1	12	65	-	-	-
MANUTENCAO DE MAQUINAS E EQUIPAMENTOS	2	60	578	2	60	578	-	-	-	-	-	-
PROCESSOS DE PRODUCAO E USINAGEM	1	168	613	-	-	-	1	168	613	-	-	-
MECANICA	1	33	288	-	-	-	1	33	288	-	-	-
ELETRONICA INDUSTRIAL	1	38	165	-	-	-	-	-	-	1	38	165
INSTRUMENTACAO E CONTROLE	1	30	169	-	-	-	-	-	-	1	30	169
CIENCIAS DA SAUDE	277	14756	88230	114	6556	39577	47	2364	13557	116	5836	35096
CICLO BASICO CIENC DA SAUDE	1	0	0	1	0	0	-	-	-	-	-	-
EDUCACAO FISICA	56	4501	19554	17	1781	7385	15	987	4703	24	1733	7466
ENFERMAGEM E OBSTETRICIA	45	1436	9321	21	845	5247	5	149	771	19	442	3303
FARMACIA	18	567	4860	13	468	3925	3	99	670	2	0	265
FISIOTERAPIA	31	1092	8423	10	390	2982	7	233	1739	14	469	3702
FONOAUDIOLOGIA	22	872	5848	10	542	2925	4	126	847	8	204	2076
MEDICINA	35	2872	18804	12	622	4995	2	131	829	21	2119	12980
NUTRICAO	17	512	4409	11	311	2895	1	35	361	5	166	1153
ODONTOLOGIA	35	2615	14869	17	1521	8751	7	575	3199	11	519	2919
ORTOPTICA	1	21	70	-	-	-	-	-	-	1	21	70
PROTESE MAXILO-FACIAL	1	23	130	-	-	-	1	23	130	-	-	-
TERAPIA OCUPACIONAL	12	217	1643	2	76	472	2	6	308	8	135	863
MUSICOTERAPIA	2	28	219	-	-	-	-	-	-	2	28	219
PSICOMOTRICIDADE	1	0	80	-	-	-	-	-	-	1	0	80

4 - DADOS GERAIS

4.5 - NUMERO DE CURSOS, CONCLUSAO EM 1989 E MATRICULA EM 30/04/90 POR NATUREZA DA INSTITUICAO, SEGUNDO A DEPENDENCIA ADMINISTRATIVA, AREA DE CONHECIMENTO E CURSO - 1990

(CONTINUA)

DEPENDENCIA ADMINISTRATIVA / AREA DE CONHECIMENTO / CURSO	TOTAL			NATUREZA DA INSTITUICAO								
				UNIVERSIDADES			FEDERACOES DE ESCOLAS E FACULDADES INTEGRADAS			ESTABELECIMENTOS ISOLADOS		
	CUR- SOS	CONCLU- SAO EM 1989	MATRICULA EM 30/04/90	CUR- SOS	CONCLU- SAO EM 1989	MATRICULA EM 30/04/90	CUR- SOS	CONCLU- SAO EM 1989	MATRICULA EM 30/04/90	CUR- SOS	CONCLU- SAO EM 1989	MATRICULA EM 30/04/90
CIENCIAS AGRARIAS	45	661	9172	25	269	4720	2	0	59	18	392	4393
AGRIMENSURA	7	83	1119	1	0	0	-	-	-	6	83	1119
AGRONOMIA	13	336	3371	8	103	1536	-	-	-	5	233	1835
ENGENHARIA AGRICOLA	3	9	418	3	9	418	-	-	-	-	-	-
ENGENHARIA FLORESTAL	1	6	43	1	6	43	-	-	-	-	-	-
INDUSTRIA DO ACUCAR DE CANA	1	39	40	1	39	40	-	-	-	-	-	-
MEDICINA VETERINARIA	9	105	2910	6	105	2253	-	-	-	3	0	657
ZOOTECNIA	7	55	767	4	7	309	1	0	20	2	48	438
ENGENHARIA DE ALIMENTOS	4	28	504	1	0	121	1	0	39	2	28	344
CIENCIAS SOCIAIS APLICADAS	867	61417	452188	259	20798	166019	195	15504	108458	413	25115	177711
CICLO BASICO CIENC SOCIAIS APLICADAS	5	0	1696	2	0	32	1	0	842	2	0	822
ADMINISTRACAO	235	18130	136960	44	4127	38056	52	5510	36611	139	8493	62293
ADMINISTRACAO RURAL	7	1	497	3	0	39	2	1	226	2	0	232
ARQUITETURA E URBANISMO	33	1376	13189	18	880	8159	8	297	2812	7	199	2218
ARTES PRATICAS	9	48	105	2	23	22	-	-	-	7	25	83
BIBLIOTECONOMIA	9	196	1146	2	46	263	5	61	540	2	89	343
CIENCIAS ATUARIAIS	6	46	470	2	5	97	1	3	80	3	38	293
CIENCIAS CONTABEIS	181	9863	71360	38	2263	19141	34	2102	15336	109	5498	36883
CIENCIAS ECONOMICAS	106	3646	47149	35	1538	17957	24	758	10314	47	1350	18878
COMUNICACAO SOCIAL	46	4464	34099	21	1936	16189	13	1141	9157	12	1387	8753
COMUNICACAO VISUAL	4	184	352	2	52	72	0	12	0	2	120	280
COOPERATIVISMO	1	1	0	1	1	0	-	-	-	-	-	-
DESENHO INDUSTRIAL	15	511	3668	6	261	1593	4	89	1110	5	161	965
DIREITO	107	19262	118146	38	7886	53195	22	4631	25346	47	6745	39605
ECONOMIA DOMESTICA	4	100	701	1	70	314	3	30	387	-	-	-
FORMACAO DE EXECUTIVOS	2	28	411	1	28	311	-	-	-	1	0	100
MUSEOLOGIA	1	20	68	1	20	68	-	-	-	-	-	-
PLANEJAMENTO ADM E PROGRAMACAO ECONOMICA	1	34	151	-	-	-	-	-	-	1	34	151
SECRETARIADO	3	97	396	-	-	-	1	0	137	2	97	259
SERVICO SOCIAL	43	1849	11779	19	1043	6107	12	514	3340	12	292	2332
SECRETARIADO EXECUTIVO	18	653	3657	10	227	2091	4	107	430	4	319	1136
TURISMO	21	719	4912	7	241	1582	7	210	1475	7	268	1855
HOTELARIA	4	146	647	2	108	318	1	38	215	1	0	114
DESENHISTA PROJETISTA	1	43	175	1	43	175	-	-	-	-	-	-
CIENCIAS IMOBILIARIAS	1	0	0	1	0	0	-	-	-	-	-	-
MARKETING	2	0	338	1	0	238	1	0	100	-	-	-
MODA	2	0	116	1	0	0	-	-	-	1	0	116

4 - DADOS GERAIS

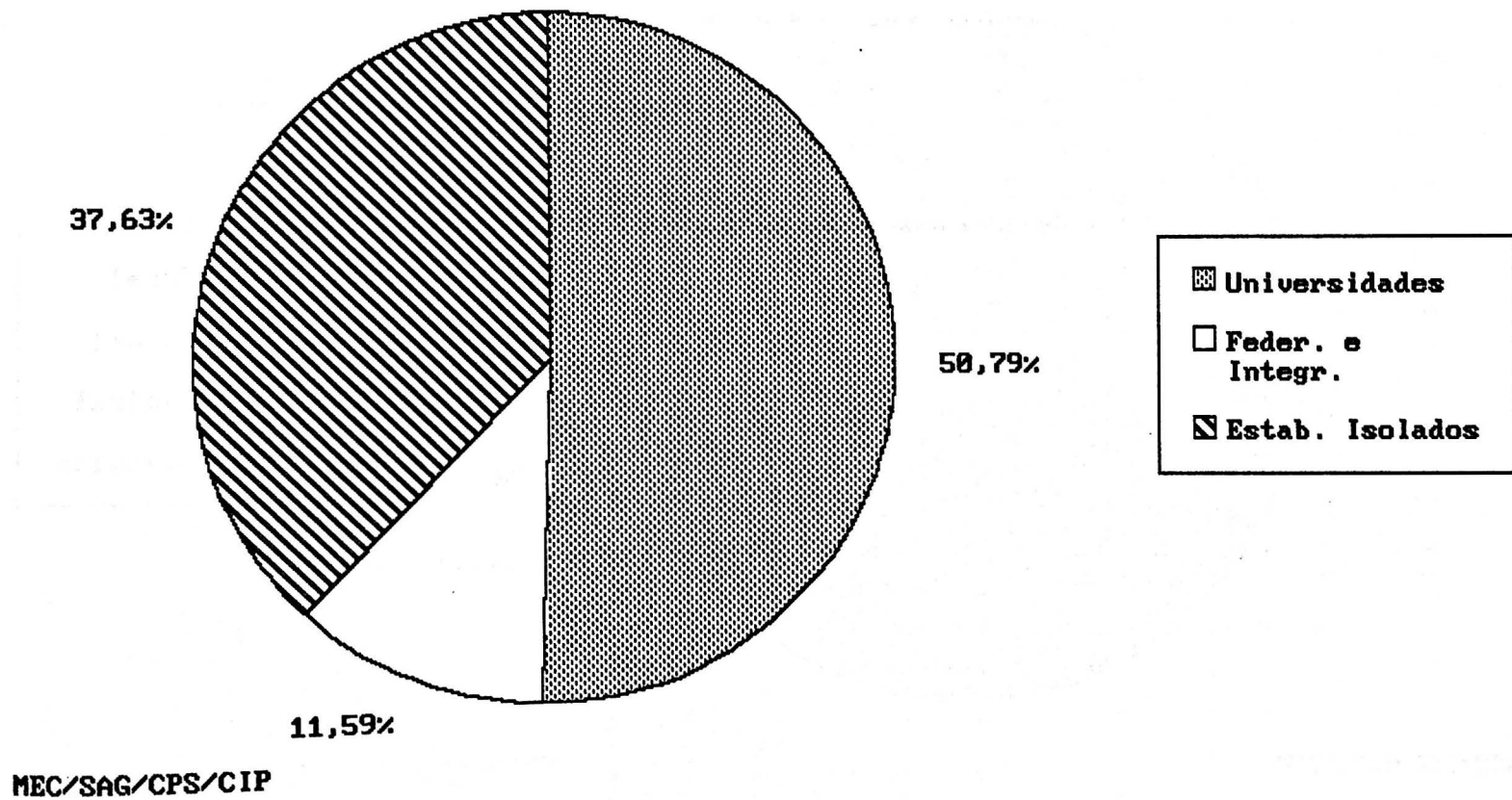
4.5 - NUMERO DE CURSOS, CONCLUSAO EM 1989 E MATRICULA EM 30/04/90 POR NATUREZA DA INSTITUICAO, SEGUNDO A DEPENDENCIA ADMINISTRATIVA, AREA DE CONHECIMENTO E CURSO - 1990

(CONCLUSAO)

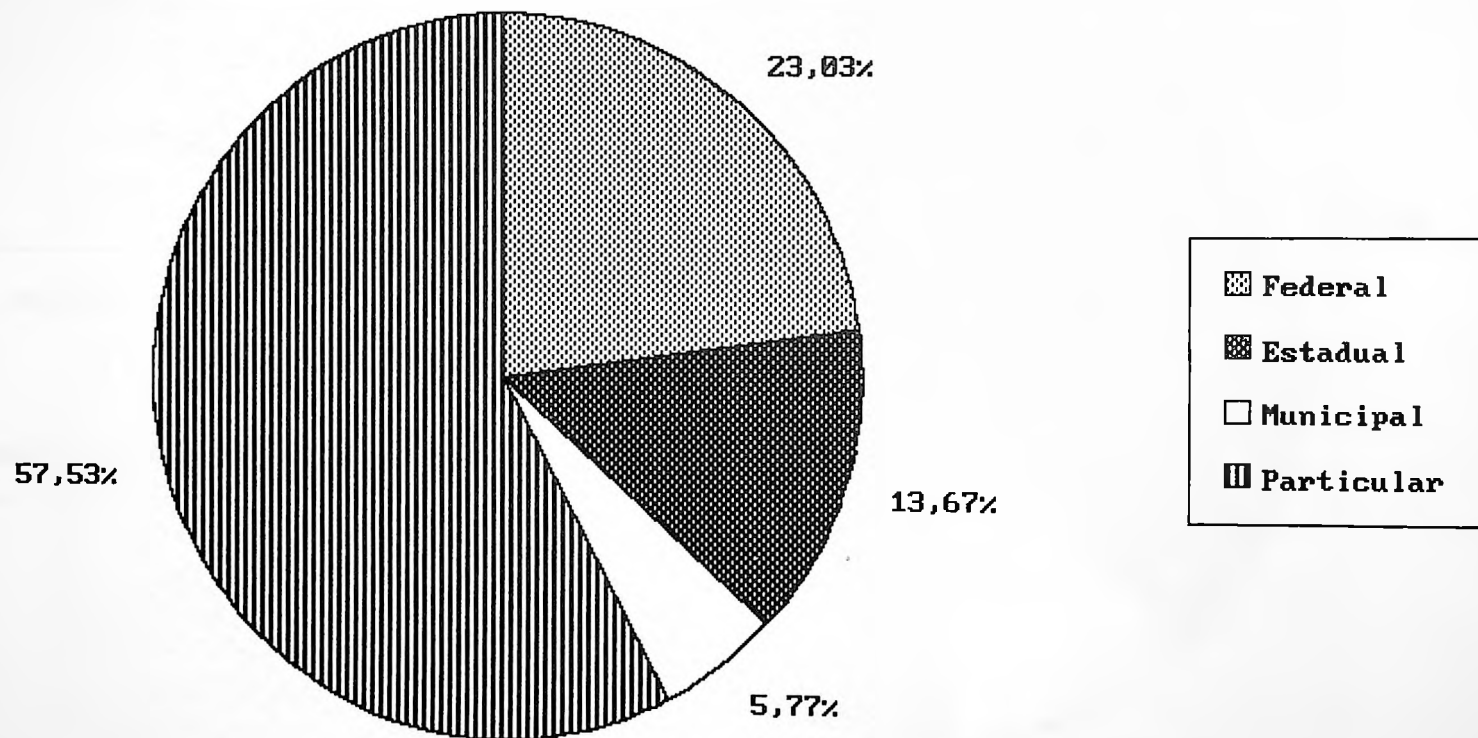
DEPENDENCIA ADMINISTRATIVA / AREA DE CONHECIMENTO / CURSO	TOTAL			NATUREZA DA INSTITUICAO								
				UNIVERSIDADES			FEDERACOES DE ESCOLAS E FACULDADES INTEGRADAS			ESTABELECIMENTOS ISOLADOS		
	CUR- SOS	CONCLU- SAO EM 1989	MATRICULA EM 30/04/90	CUR- SOS	CONCLU- SAO EM 1989	MATRICULA EM 30/04/90	CUR- SOS	CONCLU- SAO EM 1989	MATRICULA EM 30/04/90	CUR- SOS	CONCLU- SAO EM 1989	MATRICULA EM 30/04/90
CIENCIAS HUMANAS	708	42263	172872	214	11889	54915	133	8151	37494	361	22223	80463
CICLO BASICO DA AREA DE CIENCIAS HUMANAS	2	0	123	1	0	0	-	-	-	1	0	123
ARQUEOLOGIA	1	16	86	1	16	86	-	-	-	-	-	-
CIENCIAS POLITICAS E SOCIAIS	1	35	242	-	-	-	-	-	-	1	35	242
CIENCIAS SOCIAIS	42	1089	6035	11	366	2157	9	236	1149	22	487	2729
FORM PROF P/ DISCIP ESP 2 GRAU/ESQ IEII	10	363	920	5	74	471	-	-	-	5	289	449
ESTUDOS SOCIAIS	109	5340	16768	25	1318	3338	25	1293	5108	59	2729	8322
FILOSOFIA	44	872	4569	23	509	2501	5	82	739	16	281	1329
PROF PARTE FORM ESPEC CURRICULO 2 GRAU	18	502	2159	4	116	197	4	134	1217	10	252	745
GEOGRAFIA	62	1657	7401	25	607	2854	11	187	1389	26	863	3158
HISTORIA	86	2825	14357	29	787	4842	13	327	2362	44	1711	7153
PEDAGOGIA	254	22168	79470	47	4494	17176	53	3987	16585	154	13687	45709
PSICOLOGIA	70	7288	39934	35	3494	20508	13	1905	8945	22	1889	10481
RELACOES INTERNACIONAIS	1	9	296	1	9	296	-	-	-	-	-	-
CIENCIAS RELIGIOSAS	2	46	127	2	46	127	-	-	-	-	-	-
TEOLOGIA	6	53	385	5	53	362	-	-	-	1	0	23
LINGUISTICA, LETRAS E ARTES	318	13826	64233	75	3894	18340	66	2369	12971	177	7563	32922
CICLO BASICO LINGUISTICA, LETRAS E ARTES	1	0	0	1	0	0	-	-	-	-	-	-
ARTES CENICAS	2	30	317	1	23	174	-	-	-	1	7	143
BELAS ARTES	2	31	236	-	-	-	-	-	-	2	31	236
DANCA	4	40	189	2	27	96	1	13	76	1	0	17
EDUCACAO ARTISTICA	58	3086	9544	19	1127	3408	14	576	2230	25	1383	3906
LETRAS	227	10437	52927	44	2653	14302	50	1780	10620	133	6004	28005
TRADUTOR	1	11	83	1	11	83	-	-	-	-	-	-
MUSICA	20	180	814	6	53	277	1	0	45	13	127	492
ARTES PLASTICAS	2	11	123	-	-	-	-	-	-	2	11	123
DESENHO E PLASTICA	1	0	0	1	0	0	-	-	-	-	-	-
CICLO BASICO COMUM	4	0	576	1	0	8	1	0	47	2	0	521
CICLO BASICO COMUM	4	0	576	1	0	8	1	0	47	2	0	521

FONTE: MEC/SAG/CPS/COORDENACAO DE INFORMACOES PARA O PLANEJAMENTO

4.5.A - Distribuicao Percentual do Numero de Cursos por Natureza - Brasil - 1990



4.5.B - Distribuicao Percentual do Numero de Cursos por Dependencia Administrativa - Brasil - 1990



MEC/SAG/CPS/CIP

4.6 - NUMERO DE CURSOS, CONCLUSAO EM 1989 E MATRICULA EM 30/04/90 POR NATUREZA DA INSTITUICAO, SEGUNDO A AREA DE CONHECIMENTO E CURSO - 1990

(CONTINUA)

AREA DE CONHECIMENTO / CURSO	TOTAL			NATUREZA DA INSTITUICAO								
				UNIVERSIDADES			FEDERACOES DE ESCOLAS E FACULDADES INTEGRADAS			ESTABELECIMENTOS ISOLADOS		
	CUR-SOS	CONCLU-SAO EM 1989	MATRICULA EM 30/04/90	CUR-SOS	CONCLU-SAO EM 1989	MATRICULA EM 30/04/90	CUR-SOS	CONCLU-SAO EM 1989	MATRICULA EM 30/04/90	CUR-SOS	CONCLU-SAO EM 1989	MATRICULA EM 30/04/90
BRASIL	4712	232275	1540080	2393	109508	824627	546	31972	202079	1773	90795	513374
CIENCIAS EXATAS E DA TERRA	694	20315	141203	387	9096	77558	79	2301	16944	228	8918	46701
CICLO BASICO CIENC EXATAS E DA TERRA	1	0	967	1	0	967	-	-	-	-	-	-
ANALISE DE SIST. ADM. DE PROC. DE DADOS	6	278	2927	6	278	2927	-	-	-	-	-	-
ANALISE QUIMICA INDUSTRIAL	1	6	11	1	6	11	-	-	-	-	-	-
ASTRONOMIA	1	7	67	1	7	67	-	-	-	-	-	-
CIENCIAS	242	11825	54908	76	3415	16830	37	1453	9464	129	6957	28614
CIENCIA DA COMPUTACAO	54	759	12985	46	730	11639	3	0	230	5	29	1116
COMPUTACAO	2	42	100	-	-	-	-	-	-	2	42	100
ESTATISTICA	25	294	3206	19	174	2118	4	58	573	2	62	515
FISICA	52	493	8241	46	455	7859	2	10	79	4	28	303
GEOLOGIA	19	259	2762	19	259	2762	-	-	-	-	-	-
INFORMATICA	14	125	2727	9	125	2136	4	0	381	1	0	210
MATEMATICA	110	2355	20773	73	1122	13342	5	57	751	32	1176	6680
METEOLOGIA	6	28	602	6	28	602	-	-	-	-	-	-
OCEANOLOGIA	2	34	329	2	34	329	-	-	-	-	-	-
PROCESSAMENTO DE DADOS	96	2813	21210	27	1659	7724	21	649	4996	48	505	8490
QUIMICA	55	820	8162	49	704	7345	2	0	154	4	116	663
TECNICAS DIGITAIS	3	117	697	2	43	381	1	74	316	-	-	-
ENGENHARIA CARTOGRAFICA	5	60	529	4	57	519	-	-	-	1	3	10
CIENCIAS BIOLOGICAS	85	2690	20436	66	1981	16270	4	186	1202	15	523	2964
CIENCIAS BIOLOGICAS	85	2690	20436	66	1981	16270	4	186	1202	15	523	2964
ENGENHARIA / TECNOLOGIA	195	13877	154274	118	9160	105386	19	1097	11347	58	3620	37541
CICLO BASICO ENGENHARIA/TECNOLOGIA	1	0	0	1	0	0	-	-	-	-	-	-
CONSTRUCAO CIVIL	13	269	2329	5	49	619	2	29	60	6	191	1650
CURTUMES E TANANTES	1	6	62	1	6	62	-	-	-	-	-	-
ELETRICIDADE	2	141	431	2	141	431	-	-	-	-	-	-
ELETRICIDADE	128	12190	140343	83	8543	100169	9	693	8848	36	2954	31326
ENGENHARIA	1	2	67	1	2	67	-	-	-	-	-	-
INDUSTRIA TEXTIL	2	26	278	-	-	-	-	-	-	2	26	278
MANUTENCAO MECANICA	2	32	137	-	-	-	2	32	137	-	-	-
PRODUCAO INDUSTRIAL	19	374	3829	17	263	2666	2	111	1163	-	-	-
QUIMICA INDUSTRIAL	1	0	68	-	-	-	-	-	-	1	0	68
SANEAMENTO AMBIENTAL	1	5	107	1	5	107	-	-	-	-	-	-
SANEAMENTO BASICO	1	5	32	-	-	-	-	-	-	1	5	32
TOPOGRAFIA	1	19	173	-	-	-	1	19	173	-	-	-
TRANSMISSAO E DISTRIB ENERGIA ELETRICA	3	75	722	1	42	338	-	-	-	2	33	384
TECNOLOGIA DAS TELECOMUNICACOES	2	20	245	1	8	101	-	-	-	1	12	144
ELETRONICA	2	20	245	1	8	101	-	-	-	1	12	144

4 - DADOS GERAIS

4.6 - NUMERO DE CURSOS, CONCLUSAO EM 1989 E MATRICULA EM 30/04/90 POR NATUREZA DA INSTITUICAO, SEGUNDO A AREA DE CONHECIMENTO E CURSO - 1990

(CONTINUA)

AREA DE CONHECIMENTO / CURSO	TOTAL			NATUREZA DA INSTITUICAO								
				UNIVERSIDADES			FEDERACOES DE ESCOLAS E FACULDADES INTEGRADAS			ESTABELECIMENTOS ISOLADOS		
	CUR- SOS	CONCLU- SAO EM 1989	MATRICULA EM 30/04/90	CUR- SOS	CONCLU- SAO EM 1989	MATRICULA EM 30/04/90	CUR- SOS	CONCLU- SAO EM 1989	MATRICULA EM 30/04/90	CUR- SOS	CONCLU- SAO EM 1989	MATRICULA EM 30/04/90
ELETROTECNICA	2	27	272	-	-	-	-	-	-	2	27	272
MAQUINAS ELETRICAS	1	12	65	-	-	-	1	12	65	-	-	-
MANUTENCAO PETROQUIMICA	1	10	156	-	-	-	-	-	-	1	10	156
PROCESSOS PETROQUIMICOS	1	14	125	-	-	-	-	-	-	1	14	125
MANUTENCAO ELETRICA	1	15	148	-	-	-	-	-	-	1	15	148
MANUTENCAO DE MAQUINAS E EQUIPAMENTOS	2	60	578	2	60	578	-	-	-	-	-	-
PROCESSOS DE PRODUCAO E USINAGEM	1	168	613	-	-	-	1	168	613	-	-	-
MECANICA	6	339	3160	3	41	248	1	33	288	2	265	2624
ELETRONICA INDUSTRIAL	1	38	165	-	-	-	-	-	-	1	38	165
INSTRUMENTACAO E CONTROLE	1	30	169	-	-	-	-	-	-	1	30	169
CIENCIAS DA SAUDE	557	29738	176038	344	19038	113666	47	2364	13557	166	8336	48815
CICLO BASICO CIENC DA SAUDE	1	0	0	1	0	0	-	-	-	-	-	-
EDUCACAO FISICA	111	7385	34834	58	3815	18251	15	987	4703	38	2583	11880
ENFERMAGEM E OBSTETRICIA	102	3320	20842	65	2363	14553	5	149	771	32	808	5518
FARMACIA	47	2545	16299	39	2244	14664	3	99	670	5	202	965
FISIOTERAPIA	44	1387	10728	20	668	4876	7	233	1739	17	486	4113
FONOAUDIOLOGIA	28	926	6163	15	574	3140	4	126	847	9	226	2176
MEDICINA	80	7182	46701	50	4414	29310	2	131	829	28	2637	16562
NUTRICAO	39	1155	8418	33	954	6904	1	35	361	5	166	1153
ODONTOLOGIA	81	5495	29108	57	3902	20912	7	575	3199	17	1018	4997
ORTOPTICA	2	27	100	-	-	-	-	-	-	2	27	100
PROTESE MAXILO-FACIAL	1	23	130	-	-	-	1	23	130	-	-	-
TERAPIA OCUPACIONAL	17	257	2347	6	104	1056	2	6	308	9	147	983
MUSICOTERAPIA	3	36	288	-	-	-	-	-	-	3	36	288
PSICOMOTRICIDADE	1	0	80	-	-	-	-	-	-	1	0	80
CIENCIAS AGRARIAS	160	4995	43523	123	3981	33849	2	0	59	35	1014	9615
AGRIMENSURA	9	113	1421	3	30	302	-	-	-	6	83	1119
AGRONOMIA	54	2575	21140	41	1849	15541	-	-	-	13	726	5599
AQUACULTURA	1	4	51	1	4	51	-	-	-	-	-	-
ENGENHARIA AGRICOLA	9	96	1437	7	59	1026	-	-	-	-	-	-
ENGENHARIA FLORESTAL	15	200	2195	12	179	1824	-	-	-	2	37	411
ENGENHARIA DE PESCA	3	49	516	3	49	516	-	-	-	3	21	371
HEVEICULTURA	1	10	75	1	10	75	-	-	-	-	-	-
INDUSTRIA DO ACUCAR DE CANA	1	39	40	1	39	40	-	-	-	-	-	-
LATICINIOS	1	18	83	1	18	83	-	-	-	-	-	-
MEDICINA VETERINARIA	33	1431	11477	29	1408	10539	-	-	-	4	23	938
ZOOTECNIA	20	283	3276	15	189	2464	1	0	20	4	94	792
INDUSTRIA DA MADEIRA	1	2	41	-	-	-	-	-	-	1	2	41
MECANIZACAO AGRICOLA	1	17	75	1	17	75	-	-	-	-	-	-

4 - DADOS GERAIS

4.6 - NUMERO DE CURSOS, CONCLUSAO EM 1989 E MATRICULA EM 30/04/90 POR NATUREZA DA INSTITUICAO, SEGUNDO A AREA DE CONHECIMENTO E CURSO - 1990

(CONTINUA)

AREA DE CONHECIMENTO / CURSO	TOTAL			NATUREZA DA INSTITUICAO								
				UNIVERSIDADES			FEDERACOES DE ESCOLAS E FACULDADES INTEGRADAS			ESTABELECEMENTOS ISOLADOS		
	CUR-SOS	CONCLU-SAO EM 1989	MATRICULA EM 30/04/90	CUR-SOS	CONCLU-SAO EM 1989	MATRICULA EM 30/04/90	CUR-SOS	CONCLU-SAO EM 1989	MATRICULA EM 30/04/90	CUR-SOS	CONCLU-SAO EM 1989	MATRICULA EM 30/04/90
ENGENHARIA DE ALIMENTOS	11	158	1696	8	130	1313	1	0	39	2	28	344
CIENCIAS SOCIAIS APLICADAS	1300	80690	612668	587	35140	290242	195	15504	108458	518	30046	213968
CICLO BASICO CIENC SOCIAIS APLICADAS	5	0	1696	2	0	32	1	0	842	2	0	822
ADMINISTRACAO	320	22394	174330	94	6518	60795	52	5510	36611	174	10366	76924
ADMINISTRACAO RURAL	10	84	835	4	0	39	2	1	226	4	83	570
ARQUITETURA E URBANISMO	54	2240	21292	39	1744	16262	8	297	2812	7	199	2218
ARQUIVOLOGIA	3	82	416	3	82	416	-	-	-	-	-	-
ARTES PRATICAS	13	77	270	5	52	64	-	-	-	8	25	206
BIBLIOTECONOMIA	33	536	4595	23	375	3607	5	61	540	5	100	448
CIENCIAS ATUARIAIS	9	76	608	5	35	235	1	3	80	3	38	293
CIENCIAS CONTABEIS	255	12889	96896	84	3955	35947	34	2102	15336	137	6832	45613
CIENCIAS ECONOMICAS	168	5530	70912	78	3023	36312	24	758	10314	66	1749	24286
COMUNICACAO SOCIAL	76	5557	43707	51	3029	25797	13	1141	9157	12	1387	8753
COMUNICACAO VISUAL	7	236	691	5	104	411	0	12	0	2	120	280
COOPERATIVISMO	5	12	131	5	12	131	-	-	-	-	-	-
DESENHO INDUSTRIAL	27	704	5592	17	358	3015	4	89	1110	6	257	1467
DIREITO	158	24842	155803	79	12450	85495	22	4631	25346	57	7761	44962
ECONOMIA DOMESTICA	11	267	1841	7	222	1275	3	30	387	1	15	179
FORMACAO DE EXECUTIVOS	3	28	443	2	28	343	-	-	-	1	0	100
MUSEOLOGIA	3	54	329	3	54	329	-	-	-	-	-	-
PLANEJAMENTO ADM E PROGRAMACAO ECONOMICA	1	34	151	-	-	-	-	-	-	1	34	151
SECRETARIADO	5	143	1104	2	46	708	1	0	137	2	97	259
SERVICO SOCIAL	70	3050	19234	44	2210	13236	12	514	3340	14	326	2658
SECRETARIADO EXECUTIVO	21	740	4203	12	314	2471	4	107	430	5	319	1302
TURISMO	27	834	5739	12	299	2149	7	210	1475	8	325	2115
HOTELARIA	6	159	809	3	108	348	1	38	215	2	13	246
CIENCIAS AGRICOLAS	2	69	306	2	69	306	-	-	-	-	-	-
COMPOSICAO PAISAGISTICA	1	10	66	1	10	66	-	-	-	-	-	-
DESENHISTA PROJETISTA	1	43	175	1	43	175	-	-	-	-	-	-
CIENCIAS IMOBILIARIAS	2	0	40	2	0	40	-	-	-	-	-	-
MARKETING	2	0	338	1	0	238	1	0	100	-	-	-
MODA	2	0	116	1	0	0	-	-	-	1	0	116

4 - DADOS GERAIS

4.6 - NUMERO DE CURSOS, CONCLUSAO EM 1989 E MATRICULA EM 30/04/90 POR NATUREZA DA INSTITUICAO, SEGUNDO A AREA DE CONHECIMENTO E CURSO - 1990

(CONCLUSAO)

AREA DE CONHECIMENTO / CURSO	TOTAL			NATUREZA DA INSTITUICAO								
				UNIVERSIDADES			FEDERACOES DE ESCOLAS E FACULDADES INTEGRADAS			ESTABELECIMENTOS ISOLADOS		
	CUR- SOS	CONCLU- SAO EM 1989	MATRICULA EM 30/04/90	CUR- SOS	CONCLU- SAO EM 1989	MATRICULA EM 30/04/90	CUR- SOS	CONCLU- SAO EM 1989	MATRICULA EM 30/04/90	CUR- SOS	CONCLU- SAO EM 1989	MATRICULA EM 30/04/90
CIENCIAS HUMANAS	1166	58906	274657	529	22551	129660	133	8151	37494	504	28204	107503
CICLO BASICO DA AREA DE CIENCIAS HUMANAS	2	0	123	1	0	0	-	-	-	1	0	123
ARQUEOLOGIA	1	16	86	1	16	86	-	-	-	-	-	-
CIENCIAS POLITICAS E SOCIAIS	3	47	302	1	0	60	-	-	-	2	47	242
CIENCIAS SOCIAIS	70	1803	13441	37	1052	9388	9	236	1149	24	515	2904
DIPLOMACIA	1	11	24	-	-	-	-	-	-	1	11	24
EDUCACAO ARTISTICA	1	0	95	-	-	-	-	-	-	1	0	95
FORM PROF P/ DISCIP ESP 2 GRAU/ESQ IEII	14	692	1428	7	154	506	-	-	-	7	538	922
ESTUDOS SOCIAIS	148	6484	20242	49	1856	5008	25	1293	5108	74	3335	10126
FILOSOFIA	72	1325	10037	48	882	7584	5	82	739	19	361	1714
PROF PARTE FORM ESPEC CURRICULO 2 GRAU	25	616	3531	7	160	1090	4	134	1217	14	322	1224
GEOGRAFIA	148	4149	24645	79	2191	14301	11	187	1389	58	1771	8955
HISTORIA	186	5711	34813	91	2531	18751	13	327	2362	82	2853	13700
PEDAGOGIA	385	28945	115461	135	8430	42135	53	3987	16585	197	16528	56741
PSICOLOGIA	98	8947	49258	62	5119	29603	13	1905	8945	23	1923	10710
RELAcoes INTERNACIONAIS	2	47	508	2	47	508	-	-	-	-	-	-
CIENCIAS RELIGIOSAS	2	46	127	2	46	127	-	-	-	-	-	-
TEOLOGIA	8	67	536	7	67	513	-	-	-	1	0	23
LINGUISTICA, LETRAS E ARTES	548	21064	116270	235	8561	57553	66	2369	12971	247	10134	45746
CICLO BASICO LINGUISTICA, LETRAS E ARTES	1	0	0	1	0	0	-	-	-	-	-	-
ARTES CENICAS	10	87	1034	9	80	891	-	-	-	1	7	143
BELAS ARTES	9	202	1398	6	84	1056	-	-	-	3	118	342
DANCA	6	57	372	4	44	279	1	13	76	1	0	17
DECORACAO	2	77	425	1	24	147	-	-	-	1	53	278
EDUCACAO ARTISTICA	95	4022	15491	48	1807	8394	14	576	2230	33	1639	4867
LETRAS	371	15943	92311	132	6079	42611	50	1780	10620	189	8084	39080
TRADUTOR	3	57	435	3	57	435	-	-	-	-	-	-
MUSICA	40	447	3377	23	247	2582	1	0	45	16	200	750
ARTES PLASTICAS	6	102	1000	4	91	877	-	-	-	2	11	123
COMPOSICAO DE INTERIORES	1	10	92	1	10	92	-	-	-	-	-	-
DESENHO E PLASTICA	4	60	335	3	38	189	-	-	-	1	22	146

4 - DADOS GERAIS

4.6 - NUMERO DE CURSOS, CONCLUSAO EM 1989 E MATRICULA EM 30/04/90 POR NATUREZA DA INSTITUICAO,
SEGUNDO A AREA DE CONHECIMENTO E CURSO - 1990

(CONTINUA)

AREA DE CONHECIMENTO / CURSO	TOTAL			NATUREZA DA INSTITUICAO								
				UNIVERSIDADES			FEDERACOES DE ESCOLAS E FACULDADES INTEGRADAS			ESTABELECIMENTOS ISOLADOS		
	CUR- SOS	CONCLU- SAO EM 1989	MATRICULA EM 30/04/90	CUR- SOS	CONCLU- SAO EM 1989	MATRICULA EM 30/04/90	CUR- SOS	CONCLU- SAO EM 1989	MATRICULA EM 30/04/90	CUR- SOS	CONCLU- SAO EM 1989	MATRICULA EM 30/04/90
CICLO BASICO COMUM	7	0	1011	4	0	443	1	0	47	2	0	521
CICLO BASICO COMUM	7	0	1011	4	0	443	1	0	47	2	0	521

FONTE: MEC/SAG/CPS/COORDENACAO DE INFORMACOES PARA O PLANEJAMENTO

5.1 - NUMERO DE VAGAS OFERECIDAS NO VESTIBULAR, INCRICOES EM PRIMEIRA OPCAO E INGRESSOS, POR NATUREZA DA INSTITUICAO, SEGUNDO A UNIDADE DA FEDERACAO E DEPENDENCIA ADMINISTRATIVA - 1990

(CONTINUA)

UNIDADE DA FEDERACAO / DEPENDENCIA ADMINISTRATIVA	TOTAL			NATUREZA DA INSTITUICAO								
				UNIVERSIDADES			FEDERACOES DE ESCOLAS FACULDADES INTEGRADAS			ESTABELECIMENTOS ISOLADOS		
	VAGAS OFERE- CIDAS	INSCRI- COES EM 1 OPCAO	INGRES- SOS P/ VESTI- BULAR	VAGAS OFERE- CIDAS	INSCRI- COES EM 1 OPCAO	INGRES- SOS P/ VESTI- BULAR	VAGAS OFERE- CIDAS	INSCRI- COES EM 1 OPCAO	INGRES- SOS P/ VESTI- BULAR	VAGAS OFERE- CIDAS	INSCRI- COES EM 1 OPCAO	INGRES- SOS P/ VESTI- BULAR
BRASIL	502784	1905498	407148	242437	1146518	197235	71699	199767	59554	188648	559213	150359
FEDERAL	70881	442943	57748	67465	416354	54570	-	-	-	3416	26589	3178
ESTADUAL	55232	373471	44470	35368	304900	28482	-	-	-	19864	68571	15988
MUNICIPAL	28896	65147	23921	7745	28746	7455	-	-	-	21151	36401	16466
PARTICULAR	347775	1023937	281009	131859	396518	106728	71699	199767	59554	144217	427652	114727
RONDONIA	1270	6301	1270	740	4516	740	-	-	-	530	1785	530
FEDERAL	740	4516	740	740	4516	740	-	-	-	-	-	-
PARTICULAR	530	1785	530	-	-	-	-	-	-	530	1785	530
ACRE	505	3808	473	505	3808	473	-	-	-	-	-	-
FEDERAL	505	3808	473	505	3808	473	-	-	-	-	-	-
AMAZONAS	2325	21895	2069	1645	17283	1407	-	-	-	680	4612	662
FEDERAL	1685	17490	1429	1645	17283	1407	-	-	-	40	207	22
ESTADUAL	310	3427	310	-	-	-	-	-	-	310	3427	310
PARTICULAR	330	978	330	-	-	-	-	-	-	330	978	330
RORAIMA	330	2296	330	330	2296	330	-	-	-	-	-	-
FEDERAL	330	2296	330	330	2296	330	-	-	-	-	-	-
PARA	5590	36159	5496	2490	17861	2414	1770	10748	1770	1330	7550	1312
FEDERAL	2690	18607	2614	2490	17861	2414	-	-	-	200	746	200
ESTADUAL	670	3777	652	-	-	-	-	-	-	670	3777	652
PARTICULAR	2230	13775	2230	-	-	-	1770	10748	1770	460	3027	460
TOCANTINS	450	1133	376	-	-	-	-	-	-	450	1133	376
ESTADUAL	270	615	200	-	-	-	-	-	-	270	615	200
MUNICIPAL	180	518	176	-	-	-	-	-	-	180	518	176
MARANHAO	3337	16678	2322	2937	13254	1923	-	-	-	400	3424	399
FEDERAL	1485	9677	1402	1485	9677	1402	-	-	-	-	-	-
ESTADUAL	1452	3577	521	1452	3577	521	-	-	-	-	-	-
PARTICULAR	400	3424	399	-	-	-	-	-	-	400	3424	399

5 - VESTIBULAR

5.1 - NUMERO DE VAGAS OFERECIDAS NO VESTIBULAR, INCRICOES EM PRIMEIRA OPCAO E INGRESSOS, POR NATUREZA DA INSTITUICAO, SEGUNDO A UNIDADE DA FEDERACAO E DEPENDENCIA ADMINISTRATIVA - 1990

(CONTINUA)

UNIDADE DA FEDERACAO / DEPENDENCIA ADMINISTRATIVA	TOTAL			NATUREZA DA INSTITUICAO								
				UNIVERSIDADES			FEDERACOES DE ESCOLAS FACULDADES INTEGRADAS			ESTABELECIMENTOS ISOLADOS		
	VAGAS OFERE- CIDAS	INSCRI- COES EM 1 OPCAO	INGRES- SOS P/ VESTI- BULAR	VAGAS OFERE- CIDAS	INSCRI- COES EM 1 OPCAO	INGRES- SOS P/ VESTI- BULAR	VAGAS OFERE- CIDAS	INSCRI- COES EM 1 OPCAO	INGRES- SOS P/ VESTI- BULAR	VAGAS OFERE- CIDAS	INSCRI- COES EM 1 OPCAO	INGRES- SOS P/ VESTI- BULAR
PIAUI	1940	12159	1817	1840	11283	1717	-	-	-	100	876	100
FEDERAL	1360	8849	1237	1360	8849	1237	-	-	-	-	-	-
ESTADUAL	480	2434	480	480	2434	480	-	-	-	-	-	-
PARTICULAR	100	876	100	-	-	-	-	-	-	100	876	100
CEARA	9405	42313	7710	8635	40552	7077	-	-	-	770	1761	633
FEDERAL	2505	12994	2377	2505	12994	2377	-	-	-	-	-	-
ESTADUAL	4685	20790	3256	3915	19029	2623	-	-	-	770	1761	633
PARTICULAR	2215	8529	2077	2215	8529	2077	-	-	-	-	-	-
RIO GRANDE DO NORTE	3907	20289	3156	2080	12634	1528	-	-	-	1827	7655	1628
FEDERAL	2192	13123	1628	2080	12634	1528	-	-	-	112	489	100
ESTADUAL	1005	5074	818	-	-	-	-	-	-	1005	5074	818
PARTICULAR	710	2092	710	-	-	-	-	-	-	710	2092	710
PARAIBA	7809	33187	7099	6479	27524	6229	-	-	-	1330	5663	870
FEDERAL	3999	19359	3923	3999	19359	3923	-	-	-	-	-	-
ESTADUAL	2480	8165	2306	2480	8165	2306	-	-	-	-	-	-
PARTICULAR	1330	5663	870	-	-	-	-	-	-	1330	5663	870
PERNAMBUCO	19665	86424	15590	7610	34511	5117	120	59	56	11935	51854	10417
FEDERAL	3890	22227	1791	3890	22227	1791	-	-	-	-	-	-
ESTADUAL	3390	12691	2451	-	-	-	-	-	-	3390	12691	2451
MUNICIPAL	3280	5100	2983	-	-	-	-	-	-	3280	5100	2983
PARTICULAR	9105	46406	8365	3720	12284	3326	120	59	56	5265	34063	4983
ALAGOAS	2800	11833	2091	1200	5814	610	1160	5106	1149	440	913	332
FEDERAL	1200	5814	610	1200	5814	610	-	-	-	-	-	-
ESTADUAL	70	338	70	-	-	-	-	-	-	70	338	70
MUNICIPAL	180	324	102	-	-	-	-	-	-	180	324	102
PARTICULAR	1350	5357	1309	-	-	-	1160	5106	1149	190	251	160
SERGIPE	2040	10851	1912	1120	7356	1111	560	2593	541	360	902	260
FEDERAL	1120	7356	1111	1120	7356	1111	-	-	-	-	-	-
PARTICULAR	920	3495	801	-	-	-	560	2593	541	360	902	260

5 – VESTIBULAR

5.1 – NUMERO DE VAGAS OFERECIDAS NO VESTIBULAR, INCRICOES EM PRIMEIRA OPCAO E INGRESSOS, POR NATUREZA DA INSTITUICAO, SEGUNDO A UNIDADE DA FEDERACAO E DEPENDENCIA ADMINISTRATIVA – 1990

(CONTINUA)

UNIDADE DA FEDERACAO / DEPENDENCIA ADMINISTRATIVA	TOTAL			NATUREZA DA INSTITUICAO								
				UNIVERSIDADES			FEDERACOES DE ESCOLAS FACULDADES INTEGRADAS			ESTABELECIMENTOS ISOLADOS		
	VAGAS OFERE- CIDAS	INSCRI- COES EM 1 OPCAO	INGRES- SOS P/ VESTI- BULAR	VAGAS OFERE- CIDAS	INSCRI- COES EM 1 OPCAO	INGRES- SOS P/ VESTI- BULAR	VAGAS OFERE- CIDAS	INSCRI- COES EM 1 OPCAO	INGRES- SOS P/ VESTI- BULAR	VAGAS OFERE- CIDAS	INSCRI- COES EM 1 OPCAO	INGRES- SOS P/ VESTI- BULAR
BAHIA	11185	70417	8556	8195	49103	6000	800	3770	699	2190	17544	1857
FEDERAL	3315	18991	2796	3075	16914	2556	-	-	-	240	2077	240
ESTADUAL	2350	15794	2161	2350	15794	2161	-	-	-	-	-	-
PARTICULAR	5520	35632	3599	2770	16395	1283	800	3770	699	1950	15467	1617
MINAS GERAIS	45745	183411	36725	16836	98836	13424	2304	4448	1519	26605	80127	21782
FEDERAL	9872	74050	9106	8156	64051	7534	-	-	-	1716	9999	1572
ESTADUAL	1670	2229	1136	-	-	-	-	-	-	1670	2229	1136
MUNICIPAL	2100	3288	1695	-	-	-	-	-	-	2100	3288	1695
PARTICULAR	32103	103844	24788	8680	34785	5890	2304	4448	1519	21119	64611	17379
ESPIRITO SANTO	5661	27745	4522	2076	14614	1344	-	-	-	3585	13131	3178
FEDERAL	2076	14614	1344	2076	14614	1344	-	-	-	-	-	-
ESTADUAL	270	238	26	-	-	-	-	-	-	270	238	26
MUNICIPAL	400	1575	328	-	-	-	-	-	-	400	1575	328
PARTICULAR	2915	11318	2824	-	-	-	-	-	-	2915	11318	2824
RIO DE JANEIRO	69911	212870	51796	29183	127248	20084	20390	40177	16761	20338	45445	14951
FEDERAL	9996	47852	6410	9686	45927	6140	-	-	-	310	1925	270
ESTADUAL	3555	42956	1262	3555	42956	1262	-	-	-	-	-	-
MUNICIPAL	190	611	186	-	-	-	-	-	-	190	611	186
PARTICULAR	56170	121451	43938	15942	38365	12682	20390	40177	16761	19838	42909	14495
SAO PAULO	190542	660567	152959	82735	379089	70124	32480	84160	26252	75327	197318	56583
FEDERAL	1282	10428	914	822	3638	476	-	-	-	460	6790	438
ESTADUAL	15826	187385	14154	13538	170241	11971	-	-	-	2288	17144	2183
MUNICIPAL	12244	25690	8913	3600	12314	3438	-	-	-	8644	13376	5475
PARTICULAR	161190	437064	128978	64775	192896	54239	32480	84160	26252	63935	160008	48487
PARANA	30606	120083	26176	12178	70428	10720	180	246	159	18248	49409	15297
FEDERAL	3270	26031	2362	3070	23611	2162	-	-	-	200	2420	200
ESTADUAL	13579	51371	11785	6608	35613	6189	-	-	-	6971	15758	5596
MUNICIPAL	2955	4958	2640	-	-	-	-	-	-	2955	4958	2640
PARTICULAR	10802	37723	9369	2500	11204	2369	180	246	159	8122	26273	6841

5 - VESTIBULAR

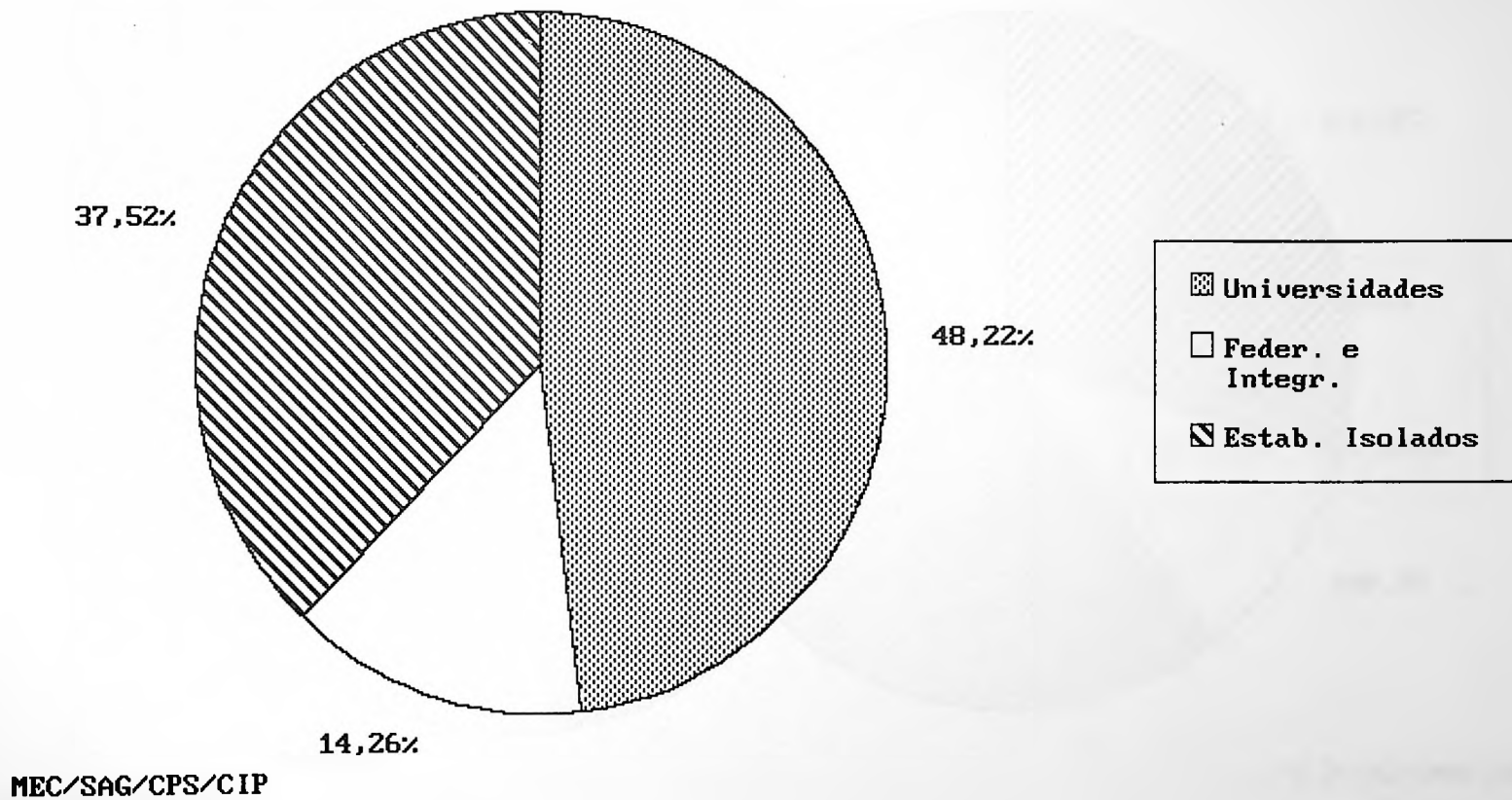
5.1 - NUMERO DE VAGAS OFERECIDAS NO VESTIBULAR, INCRICOES EM PRIMEIRA OPCAO E INGRESSOS, POR NATUREZA DA INSTITUICAO, SEGUNDO A UNIDADE DA FEDERACAO E DEPENDENCIA ADMINISTRATIVA - 1990

(CONCLUSAO)

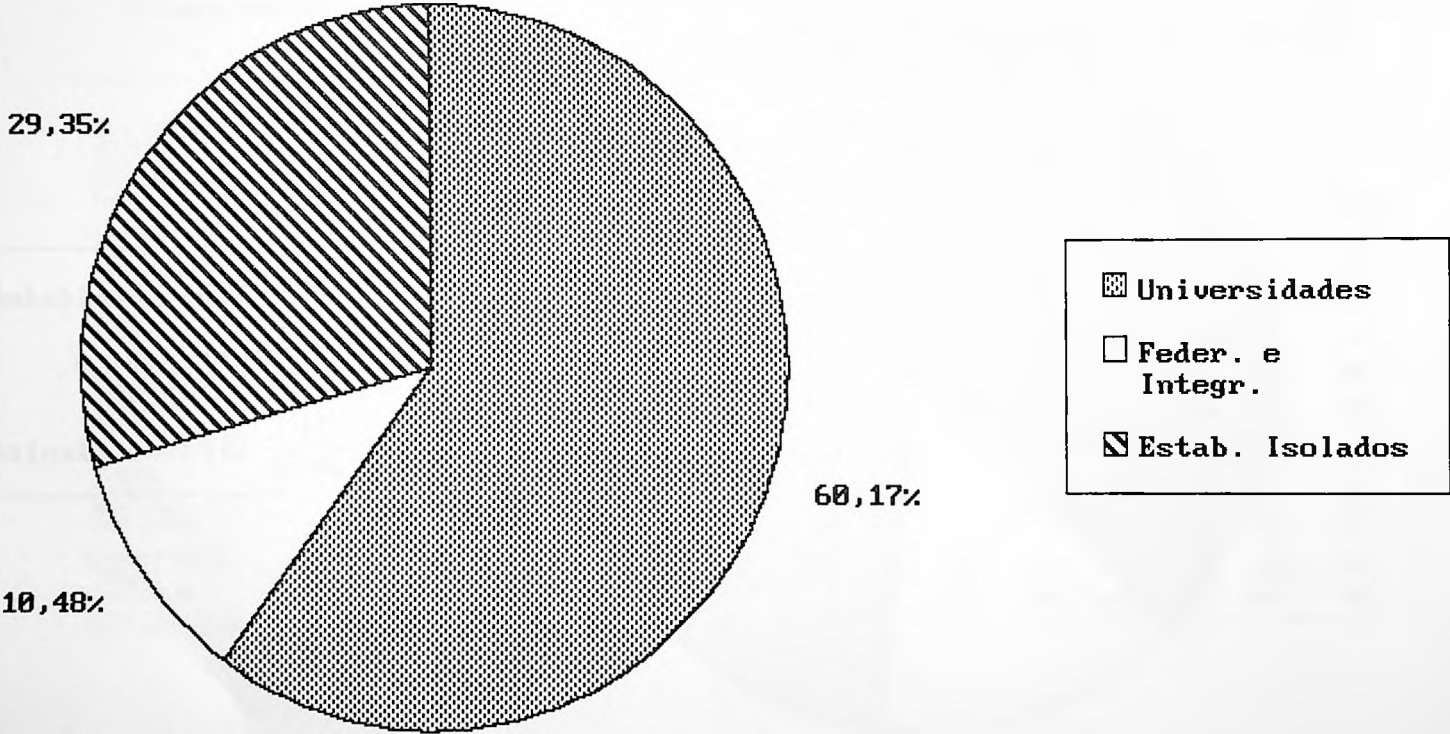
UNIDADE DA FEDERACAO / DEPENDENCIA ADMINISTRATIVA	TOTAL			NATUREZA DA INSTITUICAO								
				UNIVERSIDADES			FEDERACOES DE ESCOLAS FACULDADES INTEGRADAS			ESTABELECIMENTOS ISOLADOS		
	VAGAS OFERE- CIDAS	INSCRI- COES EM 1 OPCAO	INGRES- SOS P/ VESTI- BULAR	VAGAS OFERE- CIDAS	INSCRI- COES EM 1 OPCAO	INGRES- SOS P/ VESTI- BULAR	VAGAS OFERE- CIDAS	INSCRI- COES EM 1 OPCAO	INGRES- SOS P/ VESTI- BULAR	VAGAS OFERE- CIDAS	INSCRI- COES EM 1 OPCAO	INGRES- SOS P/ VESTI- BULAR
SANTA CATARINA	14457	56900	13715	9215	43107	8777	550	756	527	4692	13037	4411
FEDERAL	2740	16272	2668	2740	16272	2668	-	-	-	-	-	-
ESTADUAL	990	7091	969	990	7091	969	-	-	-	-	-	-
MUNICIPAL	5787	20418	5597	4145	16432	4017	-	-	-	1642	3986	1580
PARTICULAR	4940	13119	4481	1340	3312	1123	550	756	527	3050	9051	2831
RIO GRANDE DO SUL	43924	125322	35184	34240	104661	27531	3125	6011	2481	6559	14650	5172
FEDERAL	7211	39043	6476	7123	37886	6388	-	-	-	88	1157	88
PARTICULAR	36713	86279	28708	27117	66775	21143	3125	6011	2481	6471	13493	5084
MATO GROSSO DO SUL	5848	17086	4939	1478	8441	1350	2810	6661	2486	1560	1984	1103
FEDERAL	1478	8441	1350	1478	8441	1350	-	-	-	-	-	-
PARTICULAR	4370	8645	3589	-	-	-	2810	6661	2486	1560	1984	1103
MATO GROSSO	4401	15559	3812	1799	9007	1367	1010	3002	908	1592	3550	1537
FEDERAL	1799	9007	1367	1799	9007	1367	-	-	-	-	-	-
ESTADUAL	330	648	293	-	-	-	-	-	-	330	648	293
PARTICULAR	2272	5904	2152	-	-	-	1010	3002	908	1262	2902	1244
GOIAS	10531	44529	9053	4751	26982	3988	-	-	-	5780	17547	5065
FEDERAL	1951	15009	1392	1951	15009	1392	-	-	-	-	-	-
ESTADUAL	1850	4871	1620	-	-	-	-	-	-	1850	4871	1620
MUNICIPAL	1580	2665	1281	-	-	-	-	-	-	1580	2665	1281
PARTICULAR	5150	21984	4760	2800	11973	2596	-	-	-	2350	10011	2164
DISTRITO FEDERAL	8600	65683	8000	2140	16310	1850	4440	32030	4246	2020	17363	1904
FEDERAL	2190	17089	1898	2140	16310	1850	-	-	-	50	779	48
PARTICULAR	6410	48594	6102	-	-	-	4440	32030	4246	1970	16564	1856

FONTE: MEC/SAG/CPS/COORDENACAO DE INFORMACOES PARA O PLANEJAMENTO

**5.1.A - Distribuicao Percentual do Numero de Vagas Oferecidas no Vestibular por Natureza -
Brasil - 1990**

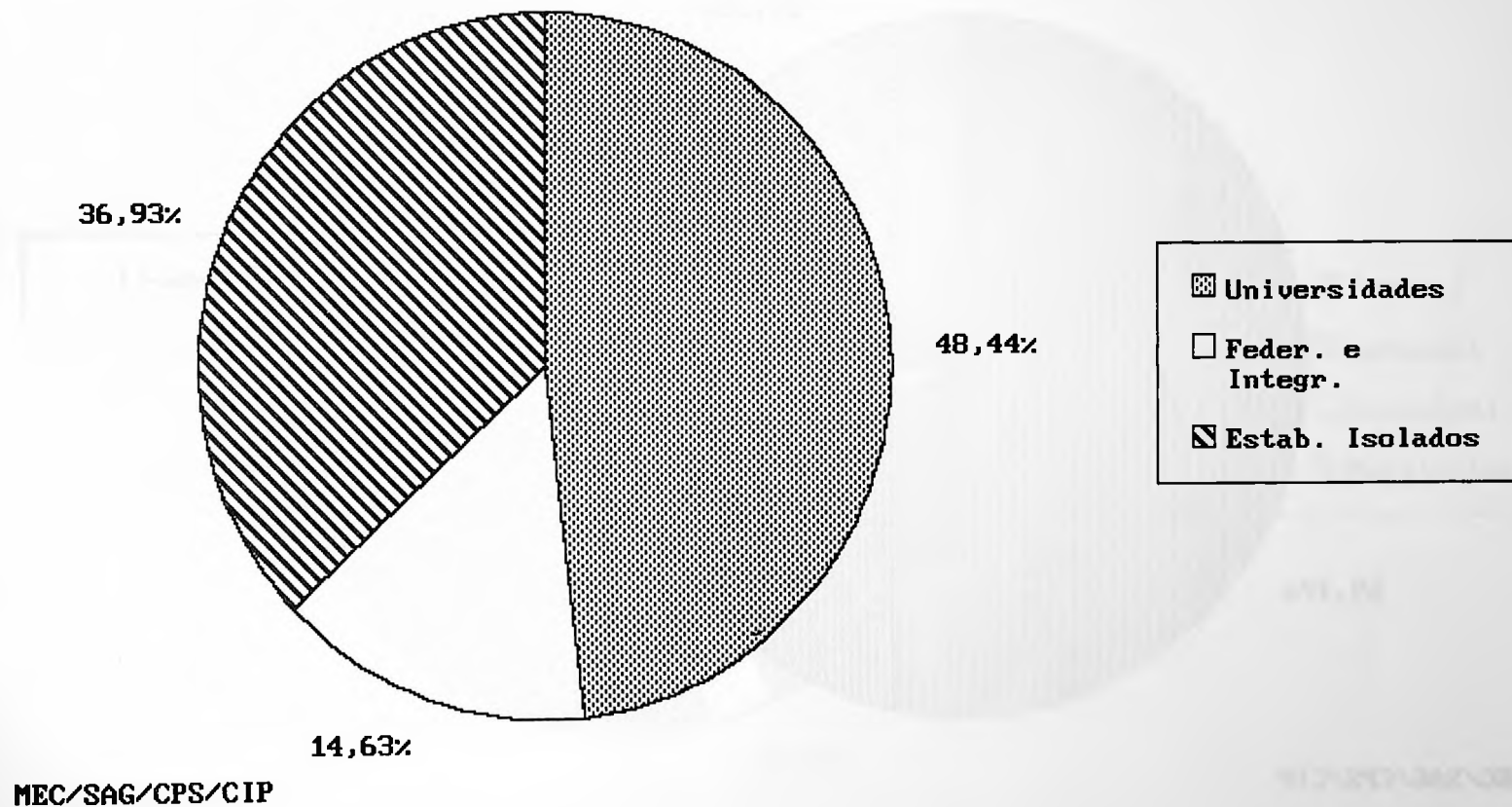


5.1.B - Distribuicao Percentual do Numero de Inscricoes no Vestibular por Natureza - Brasil - 1990

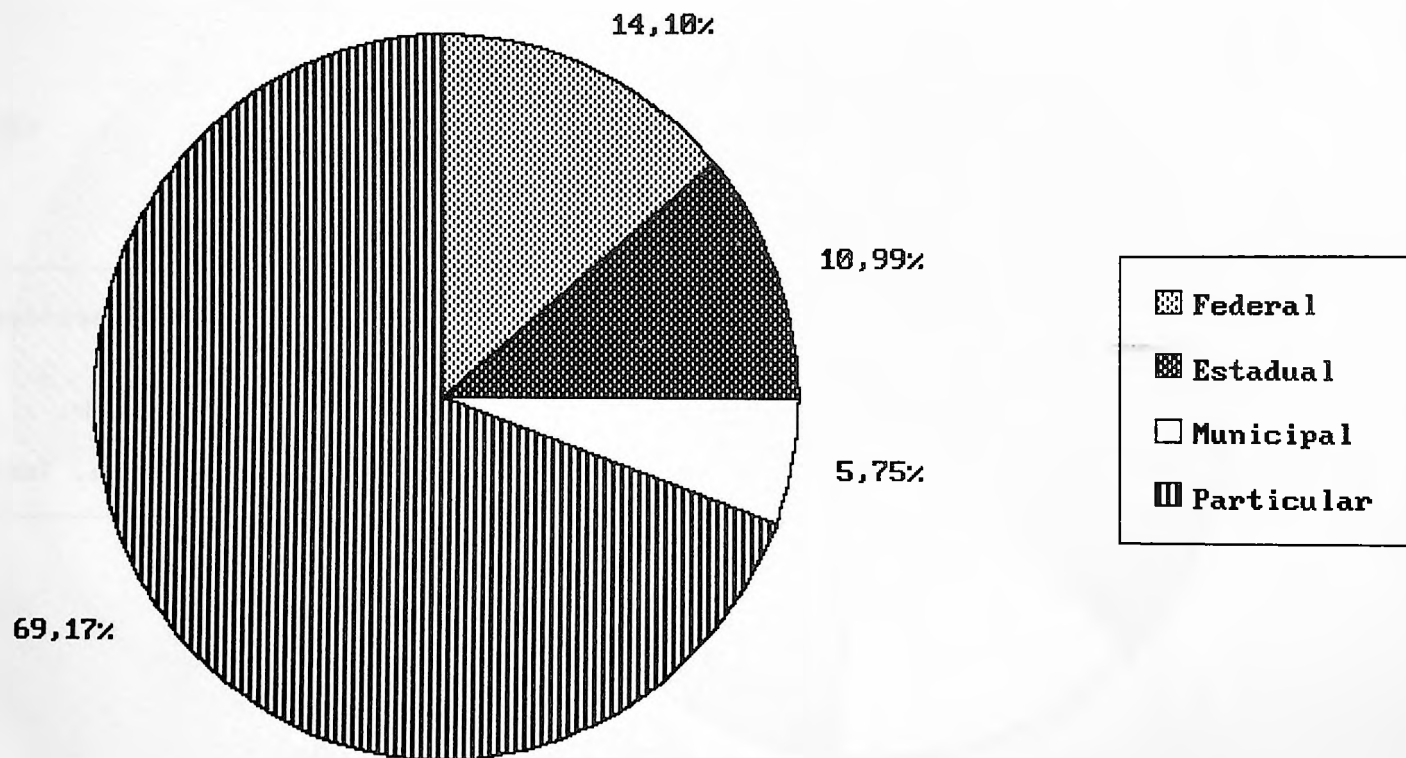


MEC/SAG/CPS/CIP

5.1.C - Distribuicao Percentual do Numero de Ingressos pelo Vestibular por Natureza - Brasil - 1990

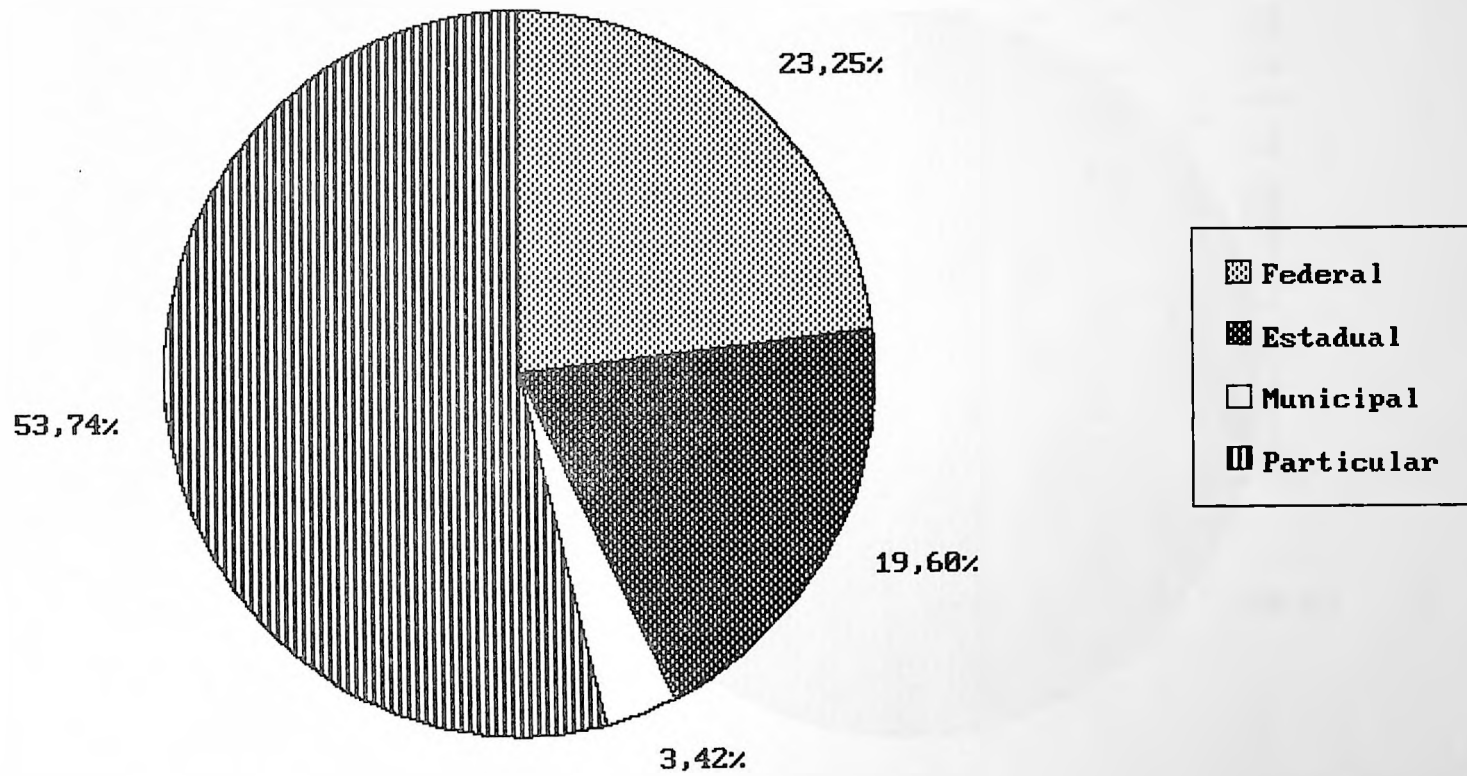


5.1.D - Distribuicao Percentual do Numero de Vagas Oferecidas no Vestibular por Dependencia Administrativa - Brasil - 1990



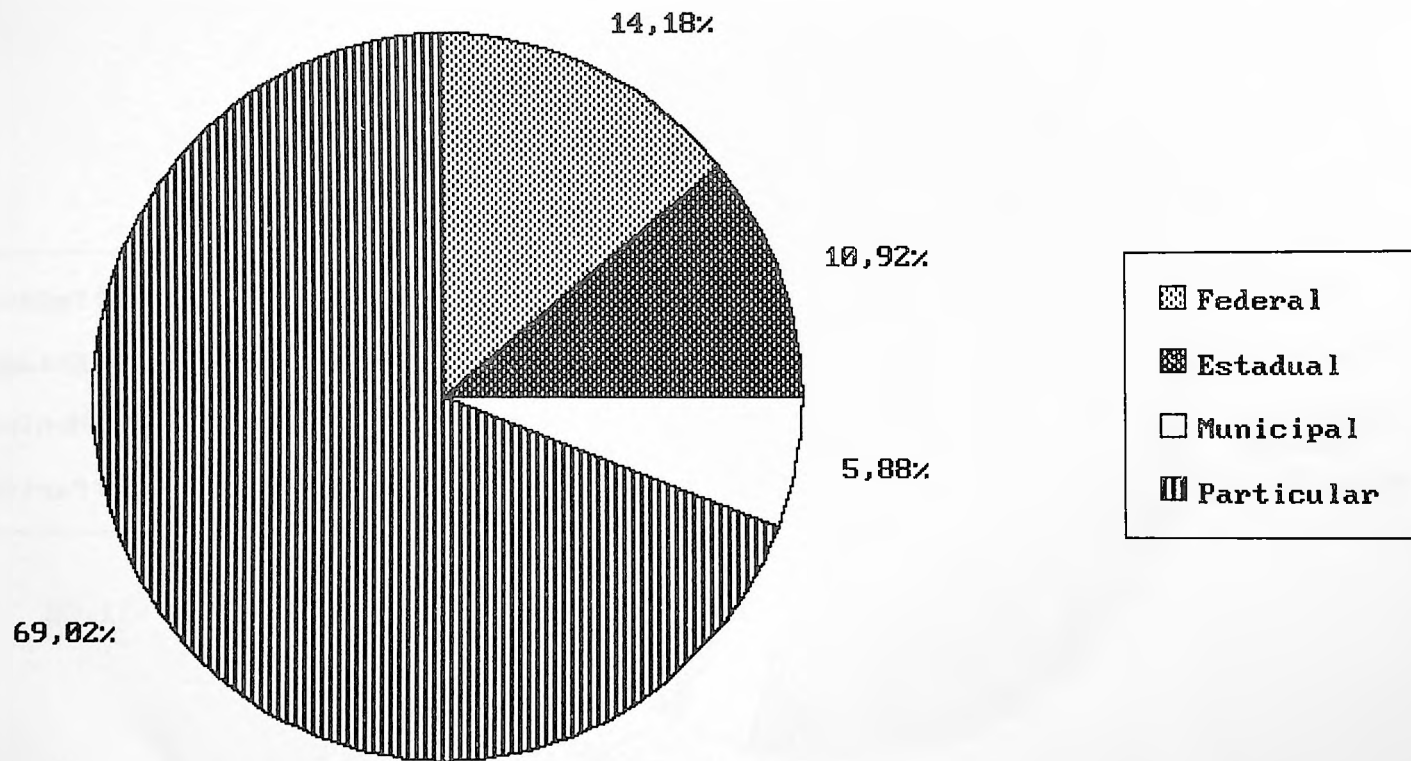
MEC/SAG/CPS/CIP

5.1.E - Distribuicao Percentual do Numero de Inscricoes no Vestibular por Dependencia
Administrativa - Brasil - 1990



MEC/SAG/CPS/CIP

5.1.F - Distribuicao Percentual do Numero de Ingressos pelo Vestibular por Dependencia Administrativa - Brasil - 1990



MEC/SAG/CPS/CIP

5 - VESTIBULAR

5.1.G - RELACAO CANDIDATO/VAGA POR NATUREZA E DEPENDENCIA ADMINISTRATIVA,
SEGUNDO A UNIDADE DA FEDERACAO - 1990

UNIDADE DA FEDERACAO	RELACAO CANDIDATO/VAGA												
	TOTAL	UNIVERSIDADES				FEDERACOES DE ESCOLAS E FACULDADES INTEGRADAS				ESTABELECIMENTOS ISOLADOS			
		FEDERAL	ESTADU- AL	MUNICI- PAL	PARTICU- LAR	FEDERAL	ESTADU- AL	MUNICI- PAL	PARTICU- LAR	FEDERAL	ESTADU- AL	MUNICI- PAL	PARTICU- LAR
BRASIL	3.79	6.17	8.62	3.71	3.01	-	-	-	2.79	7.78	3.45	1.72	2.97
RONDONIA	4.96	6.10	-	-	-	-	-	-	-	-	-	-	3.37
ACRE	7.54	7.54	-	-	-	-	-	-	-	-	-	-	-
AMAZONAS	9.42	10.51	-	-	-	-	-	-	5.17	11.05	-	-	2.96
RORAIMA	6.96	6.96	-	-	-	-	-	-	-	-	-	-	-
PARA PARA	6.47	7.17	-	-	-	-	-	-	6.07	3.73	5.64	-	6.58
TOCANTINS	2.52	-	-	-	-	-	-	-	-	-	2.28	2.88	-
MARANHAO	5.00	6.52	2.46	-	-	-	-	-	-	-	-	-	8.56
PIAUI	6.27	6.51	5.07	-	-	-	-	-	-	-	-	-	8.76
CEARA	4.50	5.19	4.86	-	3.85	-	-	-	-	-	2.29	-	-
RIO GRANDE DO NORTE	5.19	6.07	-	-	-	-	-	-	4.37	5.05	-	-	2.95
PARAIBA	4.25	4.84	3.29	-	-	-	-	-	-	-	3.74	1.55	4.26
PERNAMBUCO	4.42	5.71	-	-	3.30	-	-	-	-	-	-	-	6.47
ALAGOAS	4.23	4.84	-	-	-	-	-	-	4.40	-	4.83	1.80	1.32
SERGIPE	5.32	6.57	-	-	-	-	-	-	4.63	-	-	-	2.51
BAHIA	6.30	5.50	6.72	-	5.92	-	-	-	4.71	8.65	-	-	7.93
MINAS GERAIS	4.01	7.85	-	-	4.01	-	-	-	1.93	5.83	1.33	1.57	3.06
ESPIRITO SANTO	4.90	7.04	-	-	-	-	-	-	-	0.88	3.94	3.88	-
RIO DE JANEIRO	3.04	4.74	12.08	-	2.41	-	-	-	1.97	6.21	-	3.22	2.16
SAO PAULO	3.47	4.43	12.58	3.42	2.98	-	-	-	2.59	14.76	7.49	1.55	2.50
PARANA	3.92	7.69	5.39	-	4.48	-	-	-	1.37	12.10	2.26	1.68	3.23
SANTA CATARINA	3.94	5.94	7.16	3.96	2.47	-	-	-	1.37	-	-	2.43	2.97
RIO GRANDE DO SUL	2.85	5.32	-	-	2.46	-	-	-	1.92	13.15	-	-	2.09
MATO GROSSO DO SUL	2.92	5.71	-	-	-	-	-	-	2.37	-	-	-	1.27
MATO GROSSO	3.45	5.01	-	-	-	-	-	-	2.71	-	1.96	-	2.30
GOIAS	4.23	7.69	-	-	4.28	-	-	-	-	-	2.63	1.69	4.26
DISTRITO FEDERAL	7.64	7.62	-	-	-	-	-	-	7.21	15.58	-	-	8.41

FONTE:MEC/SAG/CPS/COORDENACAO DE INFORMACOES PARA O PLANEJAMENTO

5 - VESTIBULAR

5.2 - NUMERO DE VAGAS OFERECIDAS, INSCRICOES EM PRIMEIRA OPCAO, RELACAO CANDIDATO/VAGA, APROVADOS, INGRESSOS E VAGAS OCIOSAS, SEGUNDO AS INSTITUICOES FEDERAIS - 1990

(CONTINUA)

INSTITUICOES FEDERAIS	VAGAS OFERECIDAS	INSCRICOES EM 1.OPCAO	RELACAO CANDIDATO/VAGA	APROVADOS	INGRESSOS PELO VESTIBULAR	VAGAS OCIOSAS	INGRESSOS POR OUTRAS FORMAS
TOTAL	70881	442943	6.25	85411	57748	13133	3875
UNIVERSIDADE FEDERAL DE RONDONIA	740	4516	6.10	740	740	0	0
UNIVERSIDADE FEDERAL DO ACRE	505	3808	7.54	473	473	32	0
ESCOLA DE ENFERMAGEM DE MANAUS	40	207	5.17	23	22	18	24
UNIVERSIDADE DO AMAZONAS	1645	17283	10.51	1852	1407	238	0
UNIVERSIDADE FEDERAL DE RORAIMA	330	2296	6.96	1389	330	0	0
FACULDADE DE CIENCIAS AGRARIAS DO PARA	200	746	3.73	481	200	0	0
UNIVERSIDADE FEDERAL DO PARA	2490	17861	7.17	4597	2414	76	98
UNIVERSIDADE FEDERAL DO MARANHAO	1485	9677	6.52	1411	1402	83	0
UNIVERSIDADE FEDERAL DO PIAUI	1360	8849	6.51	1244	1237	123	32
UNIVERSIDADE FEDERAL DO CEARA	2505	12994	5.19	2387	2377	128	38
ESCOLA SUP DE AGRICULTURA DE MOSSORO	112	489	4.37	113	100	12	0
UNIV FEDERAL DO RIO GRANDE DO NORTE	2080	12634	6.07	1528	1528	552	200
UNIVERSIDADE FEDERAL DA PARAIBA	3999	19359	4.84	10680	3923	76	718
UNIV FEDERAL RURAL DE PERNAMBUCO	960	2005	2.09	294	294	666	61
UNIVERSIDADE FEDERAL DE PERNAMBUCO	2930	20222	6.90	2355	1497	1433	204
UNIVERSIDADE FEDERAL DE ALAGOAS	1200	5814	4.84	1028	610	590	62
UNIVERSIDADE FEDERAL DE SERGIPE	1120	7356	6.57	1111	1111	9	0
CENTRO DE EDUCACAO TECNOLOGICA DA BAHIA	240	2077	8.65	240	240	0	6
UNIVERSIDADE FEDERAL DA BAHIA	3075	16914	5.50	2692	2556	519	105
CENTRO FED ED TECNOLOGICA MINAS GERAIS	309	1171	3.79	238	239	70	149
ESC DE FARMACIA E ODONTOLOGIA DE ALFENAS	220	2283	10.38	1815	219	1	0
ESCOLA FEDERAL DE ENGENHARIA DE ITAJUBA	210	1504	7.16	210	210	0	9
ESCOLA SUPERIOR DE AGRICULTURA DE LAVRAS	350	1192	3.41	346	346	4	0
FAC DE MEDICINA DO TRIANGULO MINEIRO	92	1546	16.80	1022	92	0	9
FACULDADE FEDERAL ODONTOLOGIA DIAMANTINA	45	736	16.36	45	45	0	0
FUND. DE ENS SUP. DE SAO JOAO DEL REI	490	1567	3.20	872	421	69	10
UNIVERSIDADE FEDERAL DE JUIZ DE FORA	1600	9374	5.86	3138	1449	151	43
UNIVERSIDADE FEDERAL DE MINAS GERAIS	3286	30646	9.33	3286	3255	31	0
UNIVERSIDADE FEDERAL DE OURO PRETO	460	2957	6.43	903	361	99	53
UNIVERSIDADE FEDERAL DE UBERLANDIA	1755	15346	8.74	3206	1533	222	231
UNIVERSIDADE FEDERAL DE VICOSA	1055	5728	5.43	2613	936	119	0
UNIVERSIDADE FEDERAL DO ESPIRITO SANTO	2076	14614	7.04	2087	1344	732	117
CENTRO FED ED TEC CELSO SUCKOW FONSECA	160	848	5.30	160	143	17	8
ESCOLA NACIONAL DE CIENCIAS ESTATISTICAS	60	60	1.00	60	60	0	0
INSTITUTO MILITAR DE ENGENHARIA	90	1017	11.30	121	67	23	2
UNIV FEDERAL RURAL DO RIO DE JANEIRO	1155	2966	2.57	320	319	836	0
UNIVERSIDADE DO RIO DE JANEIRO	1180	3725	3.16	2094	787	393	0
UNIVERSIDADE FEDERAL DO RIO DE JANEIRO	4141	6913	1.67	3334	2907	1234	360
UNIVERSIDADE FEDERAL FLUMINENSE	3210	32323	10.07	3303	2127	1083	0
ESCOLA PAULISTA DE MEDICINA	292	2587	8.86	293	292	0	2
INSTITUTO TECNOLOGICO DE AERONAUTICA	168	4203	25.02	168	146	22	10
UNIVERSIDADE FEDERAL DE SAO CARLOS	822	3638	4.43	2904	476	346	45
CENTRO FED DE EDUC TECNOLOGICA DO PARANA	200	2420	12.10	200	200	0	0
UNIVERSIDADE FEDERAL DO PARANA	3070	23611	7.69	2348	2162	908	231
UNIVERSIDADE FEDERAL DE SANTA CATARINA	2740	16272	5.94	2668	2668	72	0

5 - VESTIBULAR

5.2 - NUMERO DE VAGAS OFERECIDAS, INSCRICOES EM PRIMEIRA OPCAO, RELACAO CANDIDATO/VAGA, APROVADOS, INGRESSOS E VAGAS OCIOSAS, SEGUNDO AS INSTITUICOES FEDERAIS - 1990

(CONCLUSAO)

INSTITUICOES FEDERAIS	VAGAS OFERECIDAS	INSCRICOES EM 1.OPCAO	RELACAO CANDIDATO/VAGA	APROVADOS	INGRESSOS PELO VESTIBULAR	VAGAS OCIOSAS	INGRESSOS POR OUTRAS FORMAS
FUND FAC FED CIENC MED DE PORTO ALEGRE	88	1157	13.15	88	88	0	0
UNIV FEDERAL DO RIO GRANDE DO SUL	3148	24327	7.73	3062	3062	86	0
UNIVERSIDADE DO RIO GRANDE	870	2394	2.75	851	835	35	104
UNIVERSIDADE FEDERAL DE PELOTAS	1200	825	0.69	1089	759	441	0
UNIVERSIDADE FEDERAL DE SANTA MARIA	1905	10340	5.43	1745	1732	173	197
UNIV FEDERAL DE MATO GROSSO DO SUL	1478	8441	5.71	1377	1350	128	0
UNIVERSIDADE FEDERAL DE MATO GROSSO	1799	9007	5.01	1432	1367	432	95
UNIVERSIDADE FEDERAL DE GOIAS	1951	15009	7.69	1472	1392	559	260
INSTITUTO RIO BRANCO	50	779	15.58	48	48	2	0
UNIVERSIDADE DE BRASILIA	2140	16310	7.62	1855	1850	290	392

FONTE: MEC/SAG/CPS/COORDENACAO DE INFORMACOES PARA O PLANEJAMENTO

5 - VESTIBULAR

5.3 - NUMERO DE VAGAS OFERECIDAS, INSCRICOES EM PRIMEIRA OPCAO, RELACAO CANDIDATO/VAGA, APROVADOS, INGRESSOS E VAGAS OCIOSAS, SEGUNDO AS UNIVERSIDADES NAO FEDERAIS - 1990

(CONTINUA)

UNIVERSIDADES NAO FEDERAIS	VAGAS OFERECIDAS	INSCRICOES EM 1.OPCAO	RELACAO CANDIDATO/VAGA	APROVADOS	INGRESSOS PELO VESTIBULAR	VAGAS OCIOSAS	INGRESSOS POR OUTRAS FORMAS
TOTAL	174972	730164	4.17	361505	142665	32307	7473
UNIVERSIDADE ESTADUAL DO MARANHAO	1452	3577	2.46	521	521	931	0
UNIVERSIDADE ESTADUAL DO PIAUI	480	2434	5.07	1320	480	0	36
UNIVERSIDADE DE FORTALEZA	2215	8529	3.85	2035	2077	138	138
UNIVERSIDADE ESTADUAL DO CEARA	3115	16540	5.31	1981	2050	1065	355
UNIVERSIDADE REGIONAL DO CARIRI	800	2489	3.11	573	573	227	120
UNIVERSIDADE ESTADUAL DA PARAIBA	2480	8165	3.29	4183	2306	174	0
UNIVERSIDADE CATOLICA DE PERNAMBUCO	3720	12284	3.30	3725	3326	394	133
UNIVERSIDADE CATOLICA DE SALVADOR	2770	16395	5.92	13872	1283	1487	0
UNIVERSIDADE DO ESTADO DA BAHIA	1110	9451	8.51	7870	1011	99	130
UNIVERSIDADE ESTADUAL FEIRA DE SANTANA	840	4403	5.24	3328	797	43	54
UNIVERSIDADE ESTADUAL SUDOESTE DA BAHIA	400	1940	4.85	1395	353	47	0
PONTIFICIA UNIV CATOLICA DE MINAS GERAIS	3330	24991	7.50	11403	3115	215	406
UNIVERSIDADE DE ALFENAS	1840	5632	3.06	3800	1344	496	70
UNIVERSIDADE DE UBERABA	3510	4162	1.19	3711	1431	2079	0
PONTIF UNIV CATOLICA DO RIO DE JANEIRO	2100	8262	3.93	7153	1218	882	144
UNIVERSIDADE CATOLICA DE PETROPOLIS	640	1171	1.83	640	640	0	0
UNIVERSIDADE DE SANTA URSULA	3720	6613	1.78	2680	2263	1457	147
UNIVERSIDADE DO ESTADO DO RIO DE JANEIRO	3555	42956	12.08	7645	1262	2293	691
UNIVERSIDADE ESTACIO DE SA	4310	9311	2.16	5921	4085	225	518
UNIVERSIDADE GAMA FILHO	5172	13008	2.52	4476	4476	696	1015
PONTIFICIA UNIV CATOLICA DE CAMPINAS	5890	19972	3.39	42102	5388	502	136
PONTIFICIA UNIV CATOLICA DE SAO PAULO	3710	14712	3.97	11176	2708	1002	305
UNIV SANTA CECILIA DOS BANDEIRANTES	3130	7181	2.29	11845	2534	596	1
UNIVERSIDADE BRAZ CUBAS	3780	18420	4.87	3765	3765	15	0
UNIVERSIDADE CAMILO CASTELO BRANCO	1695	2325	1.37	1496	764	931	9
UNIVERSIDADE CATOLICA DE SANTOS	2530	6672	2.64	3803	1914	616	54
UNIVERSIDADE DE GUARULHOS	4580	8180	1.79	8058	3782	798	75
UNIVERSIDADE DE MARILIA	4260	6196	1.45	3311	3213	1047	2
UNIVERSIDADE DE MOGI DAS CRUZES	5540	9844	1.78	8746	4315	1225	423
UNIVERSIDADE DE RIBEIRAO PRETO	2750	5468	1.99	2362	2068	682	68
UNIVERSIDADE DE SAO FRANCISCO	3250	11008	3.39	9582	2911	339	34
UNIVERSIDADE DE SAO PAULO	7695	96193	12.50	9115	6538	1157	0
UNIVERSIDADE DE TAUBATE	3600	12314	3.42	9016	3438	162	6
UNIVERSIDADE DO OESTE PAULISTA	3500	6061	1.73	5348	2869	631	0
UNIVERSIDADE DO SAGRADO CORACAO	1540	1741	1.13	1528	1075	465	80
UNIVERSIDADE ESTADUAL DE CAMPINAS	1635	35671	21.82	1540	1535	100	0
UNIVERSIDADE ESTADUAL PAULISTA J M FILHO	4208	38377	9.12	3898	3898	310	270
UNIVERSIDADE MACKENZIE	4320	31814	7.36	3949	3874	446	40
UNIVERSIDADE METODISTA DE PIRACICABA	3040	8611	2.83	7025	2809	231	20
UNIVERSIDADE PAULISTA	5910	16553	2.80	15332	5493	417	0
UNIVERSIDADE SAO JUDAS TADEU	5350	18138	3.39	26637	4757	593	0
PONTIFICIA UNIV CATOLICA DO PARANA	2500	11204	4.48	2369	2369	131	56
UNIVERSIDADE ESTADUAL DE LONDRINA	2923	18753	6.42	15393	2730	193	107
UNIVERSIDADE ESTADUAL DE MARINGA	2280	12029	5.28	7351	2121	159	167
UNIVERSIDADE ESTADUAL DE PONTA GROSSA	1405	4831	3.44	2793	1338	67	98

5 - VESTIBULAR

5.3 - NUMERO DE VAGAS OFERECIDAS, INSCRICOES EM PRIMEIRA OPCAO, RELACAO CANDIDATO/VAGA, APROVADOS, INGRESSOS E VAGAS OCIOSAS, SEGUNDO AS UNIVERSIDADES NAO FEDERAIS - 1990

(CONCLUSAO)

UNIVERSIDADES NAO FEDERAIS	VAGAS OFERECIDAS	INSCRICOES EM 1.OPCAO	RELACAO CANDIDATO/VAGA	APROVADOS	INGRESSOS PELO VESTIBULAR	VAGAS OCIOSAS	INGRESSOS POR OUTRAS FORMAS
UNIV P/O DESENVOLVIMENTO DO EST DE SC	990	7091	7.16	969	969	21	0
UNIVERSIDADE DO SUL DE SANTA CATARINA	1340	3312	2.47	1252	1123	217	8
UNIVERSIDADE DO VALE DO ITAJAI	1940	8571	4.42	1940	1940	0	0
UNIVERSIDADE REGIONAL DE BLUMENAU	2205	7861	3.57	11211	2077	128	13
PONTIF UNIV CATOLICA DO R GRANDE DO SUL	6094	21817	3.58	5375	5297	797	399
UNIVERSIDADE CATOLICA DE PELOTAS	2300	3410	1.48	5023	906	1394	0
UNIVERSIDADE DA REGIAO DA CAMPANHA	3130	2425	0.77	5020	1481	1649	666
UNIVERSIDADE DE CAXIAS DO SUL	2435	5932	2.44	4001	1720	715	0
UNIVERSIDADE DE CRUZ ALTA	790	1525	1.93	1143	571	219	2
UNIVERSIDADE DE IJUÍ	1168	2213	1.89	1047	1047	121	134
UNIVERSIDADE DE PASSO FUNDO	2205	7826	3.55	1816	1825	380	6
UNIVERSIDADE DO VALE DO RIO DOS SINOS	6655	13209	1.98	6655	6136	519	279
UNIVERSIDADE LUTERANA DO BRASIL	2340	8418	3.60	7503	2160	180	58
UNIVERSIDADE CATOLICA DE GOIAS	2800	11973	4.28	2778	2596	204	0

FONTE: MEC/SAG/CPS/COORDENACAO DE INFORMACOES PARA O PLANEJAMENTO

5 - VESTIBULAR

5.4 - NUMERO DE VAGAS OFERECIDAS NO VESTIBULAR, INSCRICOES EM PRIMEIRA OPCAO E INGRESSOS, POR NATUREZA DA INSTITUICAO, SEGUNDO A DEPENDENCIA ADMINISTRATIVA, AREA DE CONHECIMENTO E CURSO - 1990

(CONTINUA)

DEPENDENCIA ADMINISTRATIVA / AREA DE CONHECIMENTO / CURSO	TOTAL			NATUREZA DA INSTITUICAO								
				UNIVERSIDADES			FEDERACOES DE ESCOLAS FACULDADES INTEGRADAS			ESTABELECIMENTOS ISOLADOS		
	VAGAS OFERE- CIDAS	INSCRI- COES EM 1 OPCAO	INGRES- SOS P/ VESTI- BULAR	VAGAS OFERE- CIDAS	INSCRI- COES EM 1 OPCAO	INGRES- SOS P/ VESTI- BULAR	VAGAS OFERE- CIDAS	INSCRI- COES EM 1 OPCAO	INGRES- SOS P/ VESTI- BULAR	VAGAS OFERE- CIDAS	INSCRI- COES EM 1 OPCAO	INGRES- SOS P/ VESTI- BULAR
BRASIL	502784	1905498	407148	242437	1146518	197235	71699	199767	59554	188648	559213	150359
FEDERAL	70881	442943	57748	67465	416354	54570	-	-	-	3416	26589	3178
CIENCIAS EXATAS E DA TERRA	7609	31652	5685	7459	30888	5556	-	-	-	150	764	129
ANALISE QUIMICA INDUSTRIAL	0	0	0	0	0	0	-	-	-	-	-	-
ASTRONOMIA	20	15	17	20	17	15	-	-	-	-	-	-
CIENCIAS	780	1670	661	730	1625	632	-	-	-	50	45	29
CIENCIA DA COMPUTACAO	655	9450	654	655	9450	654	-	-	-	-	-	-
COMPUTACAO	40	659	40	-	-	-	-	-	-	40	659	40
ESTATISTICA	420	832	310	360	772	250	-	-	-	60	60	60
FISICA	1290	2476	871	1290	2476	871	-	-	-	-	-	-
GEOLOGIA	535	1510	361	535	1510	361	-	-	-	-	-	-
INFORMATICA	270	4528	269	270	4528	269	-	-	-	-	-	-
MATEMATICA	2075	5831	1470	2075	5831	1470	-	-	-	-	-	-
METEOROLOGIA	150	170	80	150	170	80	-	-	-	-	-	-
OCEANOLOGIA	40	180	40	40	180	40	-	-	-	-	-	-
PROCESSAMENTO DE DADOS	140	1664	139	140	1664	139	-	-	-	-	-	-
QUIMICA	1134	2563	733	1134	2563	733	-	-	-	-	-	-
ENGENHARIA CARTOGRAFICA	60	104	40	60	104	40	-	-	-	0	0	0
CIENCIAS BIOLOGICAS	1673	7485	1334	1653	7336	1315	-	-	-	20	149	19
CIENCIAS BIOLOGICAS	1673	7485	1334	1653	7336	1315	-	-	-	20	149	19
ENGENHARIA / TECNOLOGIA	9073	62746	8535	7885	50165	7332	-	-	-	1188	12581	1203
CONSTRUCAO CIVIL	100	654	86	60	309	46	-	-	-	40	345	40
CURTUMES E TANANTES	15	80	15	15	80	15	-	-	-	-	-	-
ENGENHARIA	8348	58578	7900	7400	47960	6937	-	-	-	948	10618	963
INDUSTRIA TEXTIL	30	157	24	30	157	24	-	-	-	-	-	-
MANUTENCAO MECANICA	40	312	40	-	-	-	-	-	-	-	-	-
QUIMICA INDUSTRIAL	340	1361	295	340	1361	295	-	-	-	40	312	40
TECNOLOGIA DAS TELECOMUNICACOES	40	362	40	-	-	-	-	-	-	40	362	40
MANUTENCAO PETROQUIMICA	40	186	40	-	-	-	-	-	-	40	186	40
PROCESSOS PETROQUIMICOS	40	557	40	-	-	-	-	-	-	40	557	40
MANUTENCAO ELETRICA	40	201	40	-	-	-	-	-	-	40	201	40
MECANICA	40	298	15	40	298	15	-	-	-	-	-	-

5 - VESTIBULAR

5.4 - NUMERO DE VAGAS OFERECIDAS NO VESTIBULAR, INSCRICOES EM PRIMEIRA OPCAO E INGRESSOS, POR NATUREZA DA INSTITUICAO, SEGUNDO A DEPENDENCIA ADMINISTRATIVA, AREA DE CONHECIMENTO E CURSO - 1990

(CONTINUA)

DEPENDENCIA ADMINISTRATIVA / AREA DE CONHECIMENTO / CURSO	TOTAL			NATUREZA DA INSTITUICAO								
				UNIVERSIDADES			FEDERACOES DE ESCOLAS FACULDADES INTEGRADAS			ESTABELECIMENTOS ISOLADOS		
	VAGAS OFERE- CIDAS	INSCRI- COES EM 1 OPCAO	INGRES- SOS P/ VESTI- BULAR	VAGAS OFERE- CIDAS	INSCRI- COES EM 1 OPCAO	INGRES- SOS P/ VESTI- BULAR	VAGAS OFERE- CIDAS	INSCRI- COES EM 1 OPCAO	INGRES- SOS P/ VESTI- BULAR	VAGAS OFERE- CIDAS	INSCRI- COES EM 1 OPCAO	INGRES- SOS P/ VESTI- BULAR
CIENCIAS DA SAUDE	12025	116174	10130	11268	107807	9391	-	-	-	757	8367	739
EDUCACAO FISICA	1966	6506	1224	1966	6506	1224	-	-	-	-	-	-
ENFERMAGEM E OBSTETRICIA	2037	8565	1648	1800	7363	1429	-	-	-	237	1202	219
FARMACIA	1624	9924	1491	1544	9491	1411	-	-	-	80	433	80
FISIOTERAPIA	220	2001	186	220	2001	186	-	-	-	-	-	-
FONOAUDIOLOGIA	45	287	45	20	113	20	-	-	-	25	174	25
MEDICINA	3383	55221	3157	3123	51233	2897	-	-	-	260	3988	260
NUTRICAO	810	4721	698	810	4721	698	-	-	-	-	-	-
ODONTOLOGIA	1797	28451	1616	1652	25923	1471	-	-	-	145	2528	145
ORTOPTICA	10	42	10	-	-	-	-	-	-	10	42	10
TERAPIA OCUPACIONAL	133	456	55	133	456	55	-	-	-	-	-	-
CIENCIAS AGRARIAS	5040	23896	4065	4408	21540	3449	-	-	-	632	2356	616
AGRIMENSURA	90	102	61	90	102	61	-	-	-	-	-	-
AGRONOMIA	2309	9823	1840	1897	8271	1440	-	-	-	412	1552	400
AQUACULTURA	20	96	15	20	96	15	-	-	-	-	-	-
ENGENHARIA AGRICOLA	160	337	130	110	231	84	-	-	-	50	106	46
ENGENHARIA FLORESTAL	490	1342	395	420	1126	325	-	-	-	70	216	70
ENGENHARIA DE PESCA	130	368	77	130	368	77	-	-	-	-	-	-
HEVEICULTURA	30	73	12	30	73	12	-	-	-	-	-	-
LATICINIOS	30	117	30	30	117	30	-	-	-	-	-	-
MEDICINA VETERINARIA	1236	9997	1112	1186	9742	1062	-	-	-	50	255	50
ZOOTECNIA	370	1055	232	320	828	182	-	-	-	50	227	50
ENGENHARIA DE ALIMENTOS	175	586	161	175	586	161	-	-	-	-	-	-
CIENCIAS SOCIAIS APLICADAS	17209	142942	14850	17019	141896	14660	-	-	-	190	1046	190
ADMINISTRACAO	2770	28802	2491	2710	28509	2431	-	-	-	60	293	60
ADMINISTRACAO RURAL	30	71	30	-	-	-	-	-	-	30	71	30
ARQUITETURA E URBANISMO	1075	7008	920	1075	7008	920	-	-	-	-	-	-
ARQUIVOLOGIA	200	372	111	200	372	111	-	-	-	-	-	-
ARTES PRATICAS	0	0	0	0	0	0	-	-	-	-	-	-
BIBLIOTECONOMIA	852	1946	544	852	1946	544	-	-	-	-	-	-
CIENCIAS ATUARIAIS	16	80	16	16	80	16	-	-	-	-	-	-
CIENCIAS CONTABEIS	2305	18588	2030	2305	18588	2030	-	-	-	-	-	-
CIENCIAS ECONOMICAS	2640	15153	2419	2580	14930	2359	-	-	-	60	223	60
COMUNICACAO SOCIAL	1370	15210	1270	1370	15210	1270	-	-	-	-	-	-
COMUNICACAO VISUAL	30	131	20	30	131	20	-	-	-	-	-	-
COOPERATIVISMO	70	137	34	70	137	34	-	-	-	-	-	-
DESENHO INDUSTRIAL	290	803	211	290	803	211	-	-	-	-	-	-

5 - VESTIBULAR

5.4 - NUMERO DE VAGAS OFERECIDAS NO VESTIBULAR, INSCRICOES EM PRIMEIRA OPCAO E INGRESSOS, POR NATUREZA DA INSTITUICAO, SEGUNDO A DEPENDENCIA ADMINISTRATIVA, AREA DE CONHECIMENTO E CURSO - 1990

(CONTINUA)

DEPENDENCIA ADMINISTRATIVA / AREA DE CONHECIMENTO / CURSO	TOTAL			NATUREZA DA INSTITUICAO								
				UNIVERSIDADES			FEDERACOES DE ESCOLAS FACULDADES INTEGRADAS			ESTABELECIMENTOS ISOLADOS		
	VAGAS OFERE- CIDAS	INSCRI- COES EM 1 OPCAO	INGRES- SOS P/ VESTI- BULAR	VAGAS OFERE- CIDAS	INSCRI- COES EM 1 OPCAO	INGRES- SOS P/ VESTI- BULAR	VAGAS OFERE- CIDAS	INSCRI- COES EM 1 OPCAO	INGRES- SOS P/ VESTI- BULAR	VAGAS OFERE- CIDAS	INSCRI- COES EM 1 OPCAO	INGRES- SOS P/ VESTI- BULAR
DIREITO	3601	44992	3439	3601	44992	3439	-	-	-	-	-	-
ECONOMIA DOMESTICA	370	393	125	370	393	125	-	-	-	-	-	-
MUSEOLOGIA	150	227	77	150	227	77	-	-	-	-	-	-
SECRETARIADO	140	452	124	140	452	124	-	-	-	-	-	-
SERVICO SOCIAL	1090	7191	864	1090	7191	864	-	-	-	-	-	-
TURISMO	90	608	80	90	608	80	-	-	-	-	-	-
HOTELARIA	40	459	40	0	0	0	-	-	-	40	459	40
CIENCIAS AGRICOLAS	60	318	4	60	318	4	-	-	-	-	-	-
COMPOSICAO PAISAGISTICA	20	1	1	20	1	1	-	-	-	-	-	-
CIENCIAS IMOBILIARIAS	0	0	0	0	0	0	-	-	-	-	-	-
CIENCIAS HUMANAS	10868	41635	8636	10439	40361	8390	-	-	-	429	1274	246
CIENCIAS POLITICAS E SOCIAIS	40	169	39	40	169	39	-	-	-	-	-	-
CIENCIAS SOCIAIS	1145	3379	968	1145	3379	968	-	-	-	-	-	-
DIPLOMACIA	50	779	48	-	-	-	-	-	-	50	779	48
FORM PROF P/ DISCIP ESP 2 GRAU/ESQ IEII	229	94	78	0	0	0	-	-	-	229	94	78
ESTUDOS SOCIAIS	90	111	55	90	111	55	-	-	-	-	-	-
FILOSOFIA	816	1869	687	766	1821	661	-	-	-	50	48	26
PROF PARTE FORM ESPEC CURRICULO 2 GRAU	20	17	20	20	17	20	-	-	-	0	0	0
GEOGRAFIA	1779	4707	1354	1779	4707	1354	-	-	-	-	-	-
HISTORIA	1890	6769	1701	1890	6769	1701	-	-	-	-	-	-
PEDAGOGIA	3664	12710	2630	3614	12622	2586	-	-	-	50	88	44
PSICOLOGIA	1105	10477	1016	1055	10212	966	-	-	-	50	265	50
RELACOES INTERNACIONAIS	40	554	40	40	554	40	-	-	-	-	-	-
TEOLOGIA	0	0	0	0	0	0	-	-	-	-	-	-
LINGUISTICA, LETRAS E ARTES	7384	16413	4513	7334	16361	4477	-	-	-	50	52	36
ARTES CENICAS	276	410	105	276	410	105	-	-	-	-	-	-
BELAS ARTES	240	293	166	240	293	166	-	-	-	-	-	-
DANCA	40	46	8	40	46	8	-	-	-	-	-	-
DECORACAO	40	75	40	40	75	40	-	-	-	-	-	-
EDUCACAO ARTISTICA	1155	1653	659	1155	1653	659	-	-	-	-	-	-
LETRAS	4640	12544	3134	4590	12492	3098	-	-	-	50	52	36
TRADUTOR	40	173	40	40	173	40	-	-	-	-	-	-
MUSICA	618	423	206	618	423	206	-	-	-	-	-	-
ARTES PLASTICAS	210	728	141	210	728	141	-	-	-	-	-	-
COMPOSICAO DE INTERIORES	30	6	5	30	6	5	-	-	-	-	-	-
DESENHO E PLASTICA	95	62	9	95	62	9	-	-	-	-	-	-

5 - VESTIBULAR

5.4 - NUMERO DE VAGAS OFERECIDAS NO VESTIBULAR, INSCRICOES EM PRIMEIRA OPCAO E INGRESSOS, POR NATUREZA DA INSTITUICAO, SEGUNDO A DEPENDENCIA ADMINISTRATIVA, AREA DE CONHECIMENTO E CURSO - 1990

(CONTINUA)

DEPENDENCIA ADMINISTRATIVA / AREA DE CONHECIMENTO / CURSO	TOTAL			NATUREZA DA INSTITUICAO								
				UNIVERSIDADES			FEDERACOES DE ESCOLAS FACULDADES INTEGRADAS			ESTABELECEMENTOS ISOLADOS		
	VAGAS OFERE- CIDAS	INSCRI- COES EM 1 OPCAO	INGRES- SOS P/ VESTI- BULAR	VAGAS OFERE- CIDAS	INSCRI- COES EM 1 OPCAO	INGRES- SOS P/ VESTI- BULAR	VAGAS OFERE- CIDAS	INSCRI- COES EM 1 OPCAO	INGRES- SOS P/ VESTI- BULAR	VAGAS OFERE- CIDAS	INSCRI- COES EM 1 OPCAO	INGRES- SOS P/ VESTI- BULAR
CICLO BASICO COMUM	0	0	0	0	0	0	-	-	-	-	-	-
CICLO BASICO COMUM	0	0	0	0	0	0	-	-	-	-	-	-
ESTADUAL	55232	373471	44470	35368	304900	28482	-	-	-	19864	68571	15988
CIENCIAS EXATAS E DA TERRA	7852	43846	5672	5005	31463	3678	-	-	-	2847	12383	1994
CIENCIAS	3405	5326	1977	1190	2174	602	-	-	-	2215	3152	1375
CIENCIA DA COMPUTACAO	360	10643	360	360	10643	360	-	-	-	-	-	-
ESTATISTICA	235	959	102	235	959	102	-	-	-	-	-	-
FISICA	805	3049	658	805	3049	658	-	-	-	-	-	-
GEOLOGIA	134	636	106	134	636	106	-	-	-	-	-	-
INFORMATICA	35	402	34	35	402	34	-	-	-	-	-	-
MATEMATICA	1544	8995	1267	1284	8169	1008	-	-	-	260	826	259
METEOROLOGIA	29	208	20	29	208	20	-	-	-	-	-	-
OCEANOLOGIA	30	177	18	30	177	18	-	-	-	-	-	-
PROCESSAMENTO DE DADOS	652	11025	640	280	2620	280	-	-	-	372	8405	360
QUIMICA	593	2386	461	593	2386	461	-	-	-	-	-	-
ENGENHARIA CARTOGRAFICA	30	40	29	30	40	29	-	-	-	-	-	-
CIENCIAS BIOLOGICAS	852	6208	831	822	6145	801	-	-	-	30	63	30
CIENCIAS BIOLOGICAS	852	6208	831	822	6145	801	-	-	-	30	63	30
ENGENHARIA / TECNOLOGIA	6027	55128	5604	3396	39827	3055	-	-	-	2631	15301	2549
CONSTRUCAO CIVIL	909	3181	838	140	341	96	-	-	-	769	2840	742
ELETRICIDADE	0	0	0	0	0	0	-	-	-	-	-	-
ENGENHARIA	3596	43141	3299	3096	38742	2799	-	-	-	500	4399	500
MANUTENCAO MECANICA	50	361	50	-	-	-	-	-	-	50	361	50
QUIMICA INDUSTRIAL	90	245	90	90	245	90	-	-	-	-	-	-
SANEAMENTO AMBIENTAL	20	402	20	-	-	-	-	-	-	20	402	20
SANEAMENTO BASICO	30	362	30	30	362	30	-	-	-	-	-	-
TOPOGRAFIA	25	79	25	-	-	-	-	-	-	25	79	25
ELETRONICA	40	542	40	0	0	0	-	-	-	40	542	40
ELETROTECNICA	35	152	35	-	-	-	-	-	-	35	152	35
MECANICA	1232	6663	1177	40	137	40	-	-	-	1192	6526	1137

5 - VESTIBULAR

5.4 - NUMERO DE VAGAS OFERECIDAS NO VESTIBULAR, INSCRICOES EM PRIMEIRA OPCAO E INGRESSOS, POR NATUREZA DA INSTITUICAO, SEGUNDO A DEPENDENCIA ADMINISTRATIVA, AREA DE CONHECIMENTO E CURSO - 1990

(CONTINUA)

DEPENDENCIA ADMINISTRATIVA / AREA DE CONHECIMENTO / CURSO	TOTAL			NATUREZA DA INSTITUICAO								
				UNIVERSIDADES			FEDERACOES DE ESCOLAS FACULDADES INTEGRADAS			ESTABELECIMENTOS ISOLADOS		
	VAGAS OFERE- CIDAS	INSCRI- COES EM 1 OPCAO	INGRES- SOS P/ VESTI- BULAR	VAGAS OFERE- CIDAS	INSCRI- COES EM 1 OPCAO	INGRES- SOS P/ VESTI- BULAR	VAGAS OFERE- CIDAS	INSCRI- COES EM 1 OPCAO	INGRES- SOS P/ VESTI- BULAR	VAGAS OFERE- CIDAS	INSCRI- COES EM 1 OPCAO	INGRES- SOS P/ VESTI- BULAR
CIENCIAS DA SAUDE	6158	88339	5367	4338	79388	3767	-	-	-	1820	8951	1600
EDUCACAO FISICA	1641	7461	1370	1016	5252	803	-	-	-	625	2209	567
ENFERMAGEM E OBSTETRICIA	1373	7306	1097	818	5837	569	-	-	-	555	1469	528
FARMACIA	599	5981	569	569	5756	555	-	-	-	30	225	14
FISIOTERAPIA	235	2394	235	205	2172	205	-	-	-	30	222	30
FONOAUDIOLOGIA	80	961	70	80	961	70	-	-	-	-	-	-
MEDICINA	935	35701	935	615	32088	615	-	-	-	320	3613	320
NUTRICAO	187	3190	138	187	3190	138	-	-	-	-	-	-
ODONTOLOGIA	1013	25000	881	823	23950	791	-	-	-	190	1050	90
TERAPIA OCUPACIONAL	55	305	51	25	182	21	-	-	-	30	123	30
MUSICOTERAPIA	40	40	21	-	-	-	-	-	-	40	40	21
CIENCIAS AGRARIAS	1868	18518	1759	1773	17848	1665	-	-	-	95	670	94
AGRONOMIA	865	6492	820	865	6492	820	-	-	-	-	-	-
ENGENHARIA AGRICOLA	90	593	89	40	500	40	-	-	-	50	93	49
ENGENHARIA FLORESTAL	65	760	65	45	354	45	-	-	-	20	406	20
MEDICINA VETERINARIA	488	7619	475	488	7619	475	-	-	-	-	-	-
ZOOTECNIA	235	1132	185	235	1132	185	-	-	-	-	-	-
INDUSTRIA DA MADEIRA	25	171	25	-	-	-	-	-	-	25	171	25
MECANIZACAO AGRICOLA	0	0	0	0	0	0	-	-	-	-	-	-
ENGENHARIA DE ALIMENTOS	100	1751	100	100	1751	100	-	-	-	-	-	-
CIENCIAS SOCIAIS APLICADAS	10861	97331	10073	6831	80741	6403	-	-	-	4030	16590	3670
ADMINISTRACAO	3330	30005	3177	1505	21551	1432	-	-	-	1825	8454	1745
ADMINISTRACAO RURAL	20	92	9	20	92	9	-	-	-	-	-	-
ARQUITETURA E URBANISMO	285	4080	285	285	4080	285	-	-	-	-	-	-
ARTES PRATICAS	0	0	0	0	0	0	-	-	-	-	-	-
BIBLIOTECONOMIA	180	534	139	180	534	139	-	-	-	-	-	-
CIENCIAS ATUARIAIS	0	0	0	0	0	0	-	-	-	-	-	-
CIENCIAS CONTABEIS	2145	11890	1941	1010	7765	940	-	-	-	1135	4125	1001
CIENCIAS ECONOMICAS	1550	10659	1352	950	8855	883	-	-	-	600	1804	469
COMUNICACAO SOCIAL	678	10638	670	678	10638	670	-	-	-	-	-	-
DESENHO INDUSTRIAL	310	1260	310	150	917	150	-	-	-	160	343	160
DIREITO	1655	23621	1504	1540	22407	1390	-	-	-	115	1214	114
ECONOMIA DOMESTICA	43	1105	13	43	1105	13	-	-	-	-	-	-
FORMACAO DE EXECUTIVOS	0	0	0	0	0	0	-	-	-	-	-	-
SERVICO SOCIAL	550	2596	558	455	2283	477	-	-	-	95	313	81
SECRETARIADO EXECUTIVO	50	165	50	-	-	-	-	-	-	50	165	50
TURISMO	65	686	65	15	514	15	-	-	-	50	172	50

5.4 - NUMERO DE VAGAS OFERECIDAS NO VESTIBULAR, INSCRICOES EM PRIMEIRA OPCAO E INGRESSOS, POR NATUREZA DA INSTITUICAO, SEGUNDO A DEPENDENCIA ADMINISTRATIVA, AREA DE CONHECIMENTO E CURSO - 1990

(CONTINUA)

DEPENDENCIA ADMINISTRATIVA / AREA DE CONHECIMENTO / CURSO	TOTAL			NATUREZA DA INSTITUICAO								
				UNIVERSIDADES			FEDERACOES DE ESCOLAS FACULDADES INTEGRADAS			ESTABELECIMENTOS ISOLADOS		
	VAGAS OFERE- CIDAS	INSCRI- COES EM 1 OPCAO	INGRES- SOS P/ VESTI- BULAR	VAGAS OFERE- CIDAS	INSCRI- COES EM 1 OPCAO	INGRES- SOS P/ VESTI- BULAR	VAGAS OFERE- CIDAS	INSCRI- COES EM 1 OPCAO	INGRES- SOS P/ VESTI- BULAR	VAGAS OFERE- CIDAS	INSCRI- COES EM 1 OPCAO	INGRES- SOS P/ VESTI- BULAR
CIENCIAS HUMANAS	13266	42379	10053	8045	31999	6035	-	-	-	5221	10380	4018
CIENCIAS SOCIAIS	780	2932	649	715	2723	606	-	-	-	65	209	43
EDUCACAO ARTISTICA	40	90	34	-	-	-	-	-	-	40	90	34
FORM PROF P/ DISCIP ESP 2 GRAU/ESQ IEII	80	142	69	0	0	0	-	-	-	80	142	69
ESTUDOS SOCIAIS	605	766	453	280	396	197	-	-	-	325	370	256
FILOSOFIA	562	2045	441	497	1898	376	-	-	-	65	147	65
PROF PARTE FORM ESPEC CURRICULO 2 GRAU	200	2208	197	200	2208	197	-	-	-	0	0	0
GEOGRAFIA	2605	5276	1839	1385	3631	962	-	-	-	1220	1645	877
HISTORIA	3042	8107	2282	1702	5912	1268	-	-	-	1340	2195	1014
PEDAGOGIA	4742	15216	3524	2656	9634	1864	-	-	-	2086	5582	1660
PSICOLOGIA	610	5597	565	610	5597	565	-	-	-	-	-	-
LINGUISTICA, LETRAS E ARTES	8348	21722	5111	5158	17489	3078	-	-	-	3190	4233	2033
ARTES CENICAS	58	539	48	58	539	48	-	-	-	-	-	-
BELAS ARTES	120	84	21	-	-	-	-	-	-	120	84	21
DANCA	25	149	25	25	149	25	-	-	-	-	-	-
DECORACAO	80	182	79	-	-	-	-	-	-	80	182	79
EDUCACAO ARTISTICA	685	1262	451	425	872	300	-	-	-	260	390	151
LETRAS	6572	18195	4164	4352	14796	2478	-	-	-	2220	3399	1686
TRADUTOR	30	198	30	30	198	30	-	-	-	-	-	-
MUSICA	718	683	233	248	555	177	-	-	-	470	128	56
ARTES PLASTICAS	20	380	20	20	380	20	-	-	-	-	-	-
DESENHO E PLASTICA	40	50	40	-	-	-	-	-	-	40	50	40
CICLO BASICO COMUM	0	0	0	0	0	0	-	-	-	-	-	-
CICLO BASICO COMUM	0	0	0	0	0	0	-	-	-	-	-	-
MUNICIPAL	28896	65147	23921	7745	28746	7455	-	-	-	21151	36401	16466
CIENCIAS EXATAS E DA TERRA	4691	8266	3881	910	3295	898	-	-	-	3781	4971	2983
CIENCIAS	3301	3308	2503	0	0	0	-	-	-	3301	3308	2503
CIENCIA DA COMPUTACAO	730	3297	723	450	2220	443	-	-	-	280	1077	280
FISICA	60	66	60	60	66	60	-	-	-	-	-	-
MATEMATICA	280	423	275	120	151	115	-	-	-	160	272	160
PROCESSAMENTO DE DADOS	280	1115	280	240	801	240	-	-	-	40	314	40
QUIMICA	40	57	40	40	57	40	-	-	-	-	-	-

5 - VESTIBULAR

5.4 - NUMERO DE VAGAS OFERECIDAS NO VESTIBULAR, INSCRICOES EM PRIMEIRA OPCAO E INGRESSOS, POR NATUREZA DA INSTITUICAO, SEGUNDO A DEPENDENCIA ADMINISTRATIVA, AREA DE CONHECIMENTO E CURSO - 1990

(CONTINUA)

DEPENDENCIA ADMINISTRATIVA / AREA DE CONHECIMENTO / CURSO	TOTAL			NATUREZA DA INSTITUICAO								
				UNIVERSIDADES			FEDERACOES DE ESCOLAS FACULDADES INTEGRADAS			ESTABELECIMENTOS ISOLADOS		
	VAGAS OFERE- CIDAS	INSCRI- COES EM 1 OPCAO	INGRES- SOS P/ VESTI- BULAR	VAGAS OFERE- CIDAS	INSCRI- COES EM 1 OPCAO	INGRES- SOS P/ VESTI- BULAR	VAGAS OFERE- CIDAS	INSCRI- COES EM 1 OPCAO	INGRES- SOS P/ VESTI- BULAR	VAGAS OFERE- CIDAS	INSCRI- COES EM 1 OPCAO	INGRES- SOS P/ VESTI- BULAR
CIENCIAS BIOLOGICAS	240	238	203	180	195	144	-	-	-	60	43	59
CIENCIAS BIOLOGICAS	240	238	203	180	195	144	-	-	-	60	43	59
ENGENHARIA / TECNOLOGIA	1170	3323	1082	900	2853	845	-	-	-	270	470	237
ENGENHARIA	1170	3323	1082	900	2853	845	-	-	-	270	470	237
CIENCIAS DA SAUDE	2668	10728	2163	790	6989	726	-	-	-	1878	3739	1437
EDUCACAO FISICA	1378	1685	1024	280	471	235	-	-	-	1098	1214	789
ENFERMAGEM E OBSTETRICIA	480	517	351	190	282	172	-	-	-	290	235	179
FARMACIA	60	146	60	-	-	-	-	-	-	60	146	60
FISIOTERAPIA	160	178	139	-	-	-	-	-	-	160	178	139
FONOAUDIOLOGIA	60	71	60	60	71	60	-	-	-	-	-	-
MEDICINA	180	3979	179	120	3411	119	-	-	-	60	568	60
ODONTOLOGIA	350	4152	350	140	2754	140	-	-	-	210	1398	210
CIENCIAS AGRARIAS	710	1286	558	150	200	92	-	-	-	560	1086	466
AGRONOMIA	670	1215	518	150	200	92	-	-	-	520	1015	426
ZOOTECNIA	40	71	40	-	-	-	-	-	-	40	71	40
CIENCIAS SOCIAIS APLICADAS	9493	30880	9076	3240	12745	3228	-	-	-	6253	18135	5848
ADMINISTRACAO	3095	10345	3034	700	3201	698	-	-	-	2395	7144	2336
ADMINISTRACAO RURAL	120	134	120	-	-	-	-	-	-	120	134	120
ARQUITETURA E URBANISMO	80	147	76	80	147	76	-	-	-	-	-	-
ARTES PRATICAS	0	0	0	-	-	-	-	-	-	0	0	0
BIBLIOTECONOMIA	268	36	33	-	-	-	-	-	-	268	36	33
CIENCIAS CONTABEIS	1860	4133	1830	600	1320	600	-	-	-	1260	2813	1230
CIENCIAS ECONOMICAS	1520	3090	1503	410	1144	407	-	-	-	1110	1946	1096
COMUNICACAO SOCIAL	180	660	180	180	660	180	-	-	-	-	-	-
DIREITO	1800	10736	1797	800	4739	798	-	-	-	1000	5997	999
ECONOMIA DOMESTICA	100	65	34	-	-	-	-	-	-	100	65	34
SERVICO SOCIAL	160	406	159	160	406	159	-	-	-	-	-	-
SECRETARIADO EXECUTIVO	210	463	210	210	463	210	-	-	-	-	-	-
TURISMO	100	665	100	100	665	100	-	-	-	-	-	-

5 – VESTIBULAR

5.4 – NÚMERO DE VAGAS OFERECIDAS NO VESTIBULAR, INSCRIÇÕES EM PRIMEIRA OPÇÃO E INGRESSOS, POR NATUREZA DA INSTITUIÇÃO, SEGUNDO A DEPENDÊNCIA ADMINISTRATIVA, ÁREA DE CONHECIMENTO E CURSO – 1990

(CONTINUA)

DEPENDENCIA ADMINISTRATIVA / AREA DE CONHECIMENTO / CURSO	TOTAL			NATUREZA DA INSTITUICAO								
				UNIVERSIDADES			FEDERACOES DE ESCOLAS FACULDADES INTEGRADAS			ESTABELECIMENTOS ISOLADOS		
	VAGAS OFERE- CIDAS	INSCRI- COES EM 1 OPCAO	INGRES- SOS P/ VESTI- BULAR	VAGAS OFERE- CIDAS	INSCRI- COES EM 1 OPCAO	INGRES- SOS P/ VESTI- BULAR	VAGAS OFERE- CIDAS	INSCRI- COES EM 1 OPCAO	INGRES- SOS P/ VESTI- BULAR	VAGAS OFERE- CIDAS	INSCRI- COES EM 1 OPCAO	INGRES- SOS P/ VESTI- BULAR
CIENCIAS HUMANAS	6997	7674	4918	1220	2101	1193	-	-	-	5777	5573	3725
CIENCIAS POLITICAS E SOCIAIS	0	0	0	-	-	-	-	-	-	0	0	0
CIENCIAS SOCIAIS	40	37	38	40	37	38	-	-	-	-	-	-
ESTUDOS SOCIAIS	960	876	542	100	207	100	-	-	-	860	669	442
FILOSOFIA	20	9	16	-	-	-	-	-	-	20	9	16
PROF PARTE FORM ESPEC CURRICULO 2 GRAU	120	275	120	-	-	-	-	-	-	120	275	120
GEOGRAFIA	1118	1101	746	60	81	60	-	-	-	1058	1020	686
HISTORIA	1498	1674	1123	160	229	143	-	-	-	1338	1445	980
PEDAGOGIA	3041	3094	2138	660	939	657	-	-	-	2381	2155	1481
PSICOLOGIA	200	608	195	200	608	195	-	-	-	-	-	-
LINGUISTICA, LETRAS E ARTES	2927	2752	2040	355	368	329	-	-	-	2572	2384	1711
EDUCACAO ARTISTICA	468	261	184	35	24	19	-	-	-	433	237	165
LETRAS	2459	2491	1856	320	344	310	-	-	-	2139	2147	1546
PARTICULAR	347775	1023937	281009	131859	396518	106728	71699	199767	59554	144217	427652	114727
CIENCIAS EXATAS E DA TERRA	41420	100500	31452	16262	39875	12126	8729	19867	6988	16429	40758	12338
CICLO BASICO CIENC EXATAS E DA TERRA	400	2092	310	400	2092	310	-	-	-	-	-	-
ANALISE DE SIST. ADM. DE PROC. DE DADOS	900	4978	898	900	4978	898	-	-	-	-	-	-
CIENCIAS	20791	27392	13752	6749	4287	3997	4764	6271	3643	9278	16834	6112
CIENCIA DA COMPUTACAO	2770	11112	2725	2250	8378	2206	280	1562	280	240	1172	239
ESTATISTICA	455	359	362	60	77	59	345	249	254	50	33	49
FISICA	939	641	364	549	516	300	30	45	16	360	80	48
GEOLOGIA	120	98	85	120	98	85	-	-	-	-	-	-
INFORMATICA	667	2339	655	297	1686	295	290	392	280	80	261	80
MATEMATICA	4340	7095	3078	1405	2252	891	730	570	295	2205	4273	1892
PROCESSAMENTO DE DADOS	8604	41206	7967	2535	13018	2177	2070	10352	2022	3999	17836	3768
QUIMICA	994	1634	848	717	1311	644	60	54	217	269	150	-
TECNICAS DIGITAIS	440	1554	408	280	1182	264	160	372	144	-	-	-
CIENCIAS BIOLOGICAS	3922	7314	3114	2297	5443	1845	510	536	410	1115	1335	859
CIENCIAS BIOLOGICAS	3922	7314	3114	2297	5443	1845	510	536	410	1115	1335	859

5 - VESTIBULAR

5.4 - NUMERO DE VAGAS OFERECIDAS NO VESTIBULAR, INSCRICOES EM PRIMEIRA OPCAO E INGRESSOS, POR NATUREZA DA INSTITUICAO, SEGUNDO A DEPENDENCIA ADMINISTRATIVA, AREA DE CONHECIMENTO E CURSO - 1990

(CONTINUA)

DEPENDENCIA ADMINISTRATIVA / AREA DE CONHECIMENTO / CURSO	TOTAL			NATUREZA DA INSTITUICAO								
				UNIVERSIDADES			FEDERACOES DE ESCOLAS FACULDADES INTEGRADAS			ESTABELECIMENTOS ISOLADOS		
	VAGAS OFERE- CIDAS	INSCRI- COES EM 1 OPCAO	INGRES- SOS P/ VESTI- BULAR	VAGAS OFERE- CIDAS	INSCRI- COES EM 1 OPCAO	INGRES- SOS P/ VESTI- BULAR	VAGAS OFERE- CIDAS	INSCRI- COES EM 1 OPCAO	INGRES- SOS P/ VESTI- BULAR	VAGAS OFERE- CIDAS	INSCRI- COES EM 1 OPCAO	INGRES- SOS P/ VESTI- BULAR
ENGENHARIA / TECNOLOGIA	26465	71171	23355	15211	44145	13545	4261	8156	3743	6993	18870	6067
CICLO BASICO ENGENHARIA/TECNOLOGIA	330	210	96	330	210	96	-	-	-	-	-	-
CONSTRUCAO CIVIL	495	426	182	125	294	107	120	33	4	250	99	71
ELETRICIDADE	200	802	192	200	802	192	-	-	-	-	-	-
ENGENHARIA	23135	65412	20792	13686	41438	12344	3086	5734	2740	6363	18240	5708
PRODUCAO INDUSTRIAL	85	314	85	-	-	-	85	314	85	-	-	-
QUIMICA INDUSTRIAL	850	1624	794	440	818	385	410	806	409	-	-	-
TRANSMISSAO E DISTRIB ENERGIA ELETRICA	160	37	112	-	-	-	160	37	112	-	-	-
TECNOLOGIA DAS TELECOMUNICACOES	320	339	286	200	238	191	-	-	-	120	101	95
ELETROTECNICA	120	41	53	-	-	-	-	-	-	120	41	53
MAQUINAS ELETRICAS	30	31	23	-	-	-	30	31	23	-	-	-
MANUTENCAO DE MAQUINAS E EQUIPAMENTOS	230	345	230	230	345	230	-	-	-	-	-	-
PROCESSOS DE PRODUCAO E USINAGEM	240	1018	240	-	-	-	240	1018	240	-	-	-
MECANICA	130	183	130	-	-	-	130	183	130	-	-	-
ELETRONICA INDUSTRIAL	60	204	60	-	-	-	-	-	-	60	204	60
INSTRUMENTACAO E CONTROLE	80	185	80	-	-	-	-	-	-	80	185	80
CIENCIAS DA SAUDE	27189	147529	24163	12275	67619	10813	4473	20570	4026	10441	59340	9324
CICLO BASICO CIENC DA SAUDE	480	2207	410	480	2207	410	-	-	-	-	-	-
EDUCACAO FISICA	7755	13092	6188	2815	3736	2062	1905	3812	1566	3035	5544	2560
ENFERMAGEM E OBSTETRICIA	3674	8044	3012	1864	3813	1521	300	866	279	1510	3365	1212
FARMACIA	1530	5056	1539	1120	3319	1139	230	882	220	180	855	180
FISIOTERAPIA	2140	7858	2056	730	2555	730	484	1693	467	926	3610	859
FONOAUDIOLOGIA	1972	5634	1813	890	2572	852	360	1042	336	722	2020	625
MEDICINA	3306	55102	3241	950	20894	890	143	1564	143	2213	32644	2208
NUTRICAO	1595	3227	1365	1085	1746	905	120	172	97	390	1309	363
ODONTOLOGIA	3787	45985	3764	2181	26420	2163	771	10235	771	835	9330	830
ORTOPTICA	30	45	30	-	-	-	-	-	-	30	45	30
PROTESE MAXILO-FACIAL	50	169	50	-	-	-	50	169	50	-	-	-
TERAPIA OCUPACIONAL	590	916	533	160	357	141	110	135	97	320	424	295
MUSICOTERAPIA	200	134	82	-	-	-	-	-	-	200	134	82
PSICOMOTRICIDADE	80	60	80	-	-	-	-	-	-	80	60	80

5 - VESTIBULAR

5.4 - NUMERO DE VAGAS OFERECIDAS NO VESTIBULAR, INSCRICOES EM PRIMEIRA OPCAO E INGRESSOS, POR NATUREZA DA INSTITUICAO, SEGUNDO A DEPENDENCIA ADMINISTRATIVA, AREA DE CONHECIMENTO E CURSO - 1990

(CONTINUA)

DEPENDENCIA ADMINISTRATIVA / AREA DE CONHECIMENTO / CURSO	TOTAL			NATUREZA DA INSTITUICAO								
				UNIVERSIDADES			FEDERACOES DE ESCOLAS FACULDADES INTEGRADAS			ESTABELECIMENTOS ISOLADOS		
	VAGAS OFERE- CIDAS	INSCRI- COES EM 1 OPCAO	INGRES- SOS P/ VESTI- BULAR	VAGAS OFERE- CIDAS	INSCRI- COES EM 1 OPCAO	INGRES- SOS P/ VESTI- BULAR	VAGAS OFERE- CIDAS	INSCRI- COES EM 1 OPCAO	INGRES- SOS P/ VESTI- BULAR	VAGAS OFERE- CIDAS	INSCRI- COES EM 1 OPCAO	INGRES- SOS P/ VESTI- BULAR
CIENCIAS AGRARIAS	3856	7644	2904	2183	4326	1594	130	54	35	1543	3264	1275
AGRIMENSURA	470	756	380	90	0	0	-	-	-	380	756	380
AGRONOMIA	1304	2313	1083	691	1316	578	-	-	-	613	997	505
ENGENHARIA AGRICOLA	270	204	127	270	204	127	-	-	-	-	-	-
ENGENHARIA FLORESTAL	40	23	15	40	23	15	-	-	-	-	-	-
INDUSTRIA DO ACUCAR DE CANA	0	0	0	0	0	0	-	-	-	-	-	-
MEDICINA VETERINARIA	966	3587	880	726	2402	647	-	-	-	240	1185	233
ZOOTECNIA	566	494	274	296	248	157	50	29	16	220	217	101
ENGENHARIA DE ALIMENTOS	240	267	145	70	133	70	80	25	19	90	109	56
CIENCIAS SOCIAIS APLICADAS	132256	540553	122709	49447	195552	44668	29320	116753	27754	53489	228248	50287
CICLO BASICO CIENC SOCIAIS APLICADAS	1910	4405	1795	1260	2302	1150	450	1136	445	200	967	200
ADMINISTRACAO	39632	185588	38437	11131	51587	10585	9744	41484	9660	18757	92517	18192
ADMINISTRACAO RURAL	400	536	331	100	50	45	140	138	132	160	348	154
ARQUITETURA E URBANISMO	3940	12932	3596	2460	7988	2367	820	2094	618	660	2850	611
ARTES PRATICAS	940	48	65	0	0	0	-	-	-	940	48	65
BIBLIOTECONOMIA	930	454	270	290	87	45	360	182	158	280	185	67
CIENCIAS ATUARIAIS	243	535	240	40	39	37	50	22	50	153	474	153
CIENCIAS CONTABEIS	20443	62819	19153	5457	13880	4791	4096	15709	4000	10890	33230	10362
CIENCIAS ECONOMICAS	14737	40270	13723	5827	13980	5062	2840	8548	2773	6070	17742	5888
COMUNICACAO SOCIAL	10236	46455	9484	5016	18225	4564	2680	10592	2387	2540	17638	2533
COMUNICACAO VISUAL	67	233	67	0	0	0	0	0	0	67	233	67
COOPERATIVISMO	0	0	0	0	0	0	-	-	-	-	-	-
DESENHO INDUSTRIAL	1546	2499	1239	735	1195	536	410	655	371	401	649	332
DIREITO	26104	160481	24983	12043	76330	11250	4600	29907	4574	9461	54244	9159
ECONOMIA DOMESTICA	320	240	166	100	45	35	220	195	131	-	-	-
FORMACAO DE EXECUTIVOS	260	387	260	160	260	160	-	-	-	100	127	100
MUSEOLOGIA	50	37	31	50	37	31	-	-	-	-	-	-
PLANEJAMENTO ADM E PROGRAMACAO ECONOMICA	100	82	68	-	-	-	-	-	-	100	82	68
SECRETARIADO	240	247	164	-	-	-	80	56	80	160	191	84
SERVICO SOCIAL	4706	8719	3738	2296	3861	1765	1480	2743	1130	930	2115	843
SECRETARIADO EXECUTIVO	1980	5342	1830	1110	3014	979	360	1320	360	510	1008	491
TURISMO	2452	5702	2135	752	1609	718	770	1341	675	930	2752	742
HOTELARIA	360	1320	310	180	496	140	120	338	110	60	486	60
DESENHISTA PROJETISTA	80	104	80	80	104	80	-	-	-	-	-	-
CIENCIAS IMOBILIARIAS	0	0	0	0	0	0	-	-	-	-	-	-
MARKETING	340	568	315	240	275	215	100	293	100	-	-	-
MODA	240	550	229	120	188	113	-	-	-	120	362	116

5 - VESTIBULAR

5.4 - NUMERO DE VAGAS OFERECIDAS NO VESTIBULAR, INSCRICOES EM PRIMEIRA OPCAO E INGRESSOS, POR NATUREZA DA INSTITUICAO, SEGUNDO A DEPENDENCIA ADMINISTRATIVA, AREA DE CONHECIMENTO E CURSO - 1990

(CONCLUSAO)

DEPENDENCIA ADMINISTRATIVA / AREA DE CONHECIMENTO / CURSO	TOTAL			NATUREZA DA INSTITUICAO								
				UNIVERSIDADES			FEDERACOES DE ESCOLAS FACULDADES INTEGRADAS			ESTABELECIMENTOS ISOLADOS		
	VAGAS OFERE- CIDAS	INSCRI- COES EM 1 OPCAO	INGRES- SOS P/ VESTI- BULAR	VAGAS OFERE- CIDAS	INSCRI- COES EM 1 OPCAO	INGRES- SOS P/ VESTI- BULAR	VAGAS OFERE- CIDAS	INSCRI- COES EM 1 OPCAO	INGRES- SOS P/ VESTI- BULAR	VAGAS OFERE- CIDAS	INSCRI- COES EM 1 OPCAO	INGRES- SOS P/ VESTI- BULAR
CIENCIAS HUMANAS	77491	111307	51829	24161	30685	15854	16955	25980	12122	36375	54642	23853
CICLO BASICO DA AREA DE CIENCIAS HUMANAS	550	286	207	210	159	100	-	-	-	340	127	107
ARQUEOLOGIA	60	67	52	60	67	52	-	-	-	-	-	-
CIENCIAS POLITICAS E SOCIAIS	140	265	48	-	-	-	-	-	-	140	265	48
CIENCIAS SOCIAIS	3697	2975	1936	1022	942	650	910	602	452	1765	1431	834
FORM PROF P/ DISCIP ESP 2 GRAU/ESQ IEII	1130	478	323	570	226	120	-	-	-	560	252	203
ESTUDOS SOCIAIS	9636	7956	5569	2236	1157	1164	2850	3463	1739	4550	3336	2666
FILOSOFIA	2947	2503	1701	1747	1374	883	360	528	315	840	601	503
PROF PARTE FORM ESPEC CURRICULO 2 GRAU	1970	1808	782	325	153	99	505	1371	479	1140	284	204
GEOGRAFIA	4426	6214	2343	1616	1280	792	840	801	500	1970	4133	1051
HISTORIA	6875	10596	4761	2472	2466	1599	980	1276	805	3423	6854	2357
PEDAGOGIA	35211	45787	24430	8075	7319	5116	8150	9987	5681	18986	28481	13633
PSICOLOGIA	10513	31879	9447	5492	15049	5049	2360	7952	2151	2661	8878	2247
RELACOES INTERNACIONAIS	160	368	160	160	368	160	-	-	-	-	-	-
CIENCIAS RELIGIOSAS	0	0	0	0	0	0	-	-	-	-	-	-
TEOLOGIA	176	125	70	176	125	70	-	-	-	0	0	0
LINGUISTICA, LETRAS E ARTES	35176	37919	21483	10023	8873	6283	7321	7851	4476	17832	21195	10724
CICLO BASICO LINGUISTICA, LETRAS E ARTES	470	590	312	470	590	312	-	-	-	-	-	-
ARTES CENICAS	80	139	78	80	139	78	-	-	-	0	0	0
BELAS ARTES	110	195	95	-	-	-	-	-	-	110	195	95
DANCA	150	158	79	40	39	34	50	55	33	60	64	12
EDUCACAO ARTISTICA	5939	4912	3360	1925	1739	1387	1110	1126	663	2904	2047	1310
LETRAS	27074	31411	17213	7168	6205	4363	6161	6670	3780	13745	18536	9070
TRADUTOR	60	43	34	60	43	34	-	-	-	-	-	-
MUSICA	1203	392	250	280	118	75	0	0	0	923	274	175
ARTES PLASTICAS	90	79	62	-	-	-	-	-	-	90	79	62
DESENHO E PLASTICA	0	0	0	0	0	0	-	-	-	-	-	-
CICLO BASICO COMUM	0	0	0	0	0	0	0	0	0	0	0	0
CICLO BASICO COMUM	0	0	0	0	0	0	0	0	0	0	0	0

FONTE: MEC/SAG/CPS/COORDENACAO DE INFORMACOES PARA O PLANEJAMENTO

ANEXO
Questionários

BLOCO 3 - DADOS DO ALUNADO

28- Nº DE ALUNOS EFETIVAMENTE MATRICULADOS NOS CURSOS DE GRADUAÇÃO

Em 30/09/90 Em 30/04/91 Controle

--	--	--

29- TOTAL DE ALUNOS VINCULADOS À INSTITUIÇÃO

Em 30/09/90 Em 30/04/91 Controle

--	--	--



BLOCO 4 - DADOS DE EDUCAÇÃO FÍSICA E DESPORTOS

30- Nº DE DOCENTES QUE ATUAM NA ÁREA DE EDUCAÇÃO FÍSICA (PRÁTICA DESPORTIVA) - EM 30/04/91

Com ou Sem Graduação Aperfeiçoamento/Especialização Mestrado Doutorado Controle

--	--	--	--	--

31- Nº DE SEMESTRES OBRIGATORIOS PARA A PRÁTICA DE EDUCAÇÃO FÍSICA

--

32- Nº DE LABORATORIOS ESPECIALIZADOS EM EDUCAÇÃO FÍSICA

--

33- Nº DE BIBLIOTECAS ESPECIALIZADAS EM EDUCAÇÃO FÍSICA

--

34- Nº DE ALUNOS DISPENSADOS DAS AULAS DE EDUCAÇÃO FÍSICA DE ACORDO COM A LEI Nº 7.692, DE 20/12/88, POR MOTIVO DE DISPENSA - EM 30/04/91

Trabalhando 6 Horas ou Mais Prestando Serviço Militar Maiores de 30 Anos Decreto-Lei Nº 1.044 Alunas Com Prole Controle

--	--	--	--	--	--

35- Nº DE ALUNOS DE EDUCAÇÃO FÍSICA (PRÁTICA DESPORTIVA)

Em 30/09/90 Em 30/04/91 Controle

--	--	--

36- Nº DE ALUNOS DE EDUCAÇÃO FÍSICA (PRÁTICA DESPORTIVA) - EM 30/09/90 e 30/04/91, Nº DE PRATICANTES DE DESPORTO UNIVERSITÁRIO - EM 30/04/91 E PARTICIPAÇÃO DA INSTITUIÇÃO EM COMPETIÇÕES - 1990

Lin.	Código da Modalidade	Nome da Modalidade	Nº de Alunos de Educação Física		Nº de Praticantes Desporto Universitário Em 30/04/91		Participação em competições - Em 1990
			Em 30/09/90	Em 30/04/91	Feminino	Masculino	
1							
2							
3							
4							
5							
6							
7							
8							
9							
10							
11							
12							
13							
14							
15							
16							
17							
18							
19							

Controle

BLOCO 5 - AUTENTICAÇÃO

37- NOME DO INFORMANTE

38- DATA

39- ASSINATURA DO INFORMANTE

BLOCO 3 - DADOS DO ALUNADO

28 - Nº DE ALUNOS EFETIVAMENTE MATRICULADOS NOS CURSOS DE GRADUAÇÃO

Em 30/09/90 Em 30/04/91 Controle

--	--	--	--	--	--	--	--	--	--

29 - TOTAL DE ALUNOS VINCULADOS AO ESTABELECIMENTO

Em 30/09/90 Em 30/04/91 Controle

--	--	--	--	--	--	--	--	--	--

SALTO

--	--	--	--	--	--	--	--	--	--

BLOCO 4 - DADOS DE EDUCAÇÃO FÍSICA E DESPORTOS

30 - Nº DE DOCENTES QUE ATUAM NA ÁREA DE EDUCAÇÃO FÍSICA (PRÁTICA DESPORTIVA) - EM 30/04/91

Com ou Sem Graduação Aperfeiçoamento/Especialização Mestrado Doutorado Controle

--	--	--	--	--	--	--	--	--	--

31 - Nº DE SEMESTRES OBRIGATORIOS PARA A PRÁTICA DE EDUCAÇÃO FÍSICA

--	--	--	--	--	--	--	--	--	--

32 - Nº DE LABORATÓRIOS ESPECIALIZADOS EM EDUCAÇÃO FÍSICA

--	--	--	--	--	--	--	--	--	--

33 - Nº DE BIBLIOTECAS ESPECIALIZADAS EM EDUCAÇÃO FÍSICA

--	--	--	--	--	--	--	--	--	--

34 - Nº DE ALUNOS DISPENSADOS DAS AULAS DE EDUCAÇÃO FÍSICA DE ACORDO COM A LEI Nº 7.692, DE 20/12/88, POR MOTIVO DE DISPENSA - EM 30/04/91

Trabalhando 6 Horas ou Mais Prestando Serviço Militar Maiores de 30 Anos Decreto-Lei Nº 1.044 Alunos Com Prole Controle

--	--	--	--	--	--	--	--	--	--

35 - Nº DE ALUNOS DE EDUCAÇÃO FÍSICA (PRÁTICA DESPORTIVA)

Em 30/09/90 Em 30/04/91 Controle

--	--	--	--	--	--	--	--	--	--

36 - Nº DE ALUNOS DE EDUCAÇÃO FÍSICA (PRÁTICA DESPORTIVA) - EM 30/09/90 e 30/04/91, Nº DE PRATICANTES DE DESPORTO UNIVERSITÁRIO - EM 30/04/91 E PARTICIPAÇÃO DO ESTABELECIMENTO EM COMPETICOES - EM 1990

Lin.	Código da Modalidade	Nome da Modalidade	Nº de Alunos de Educação Física		Nº de Praticantes Desporto Universitário Em 30/04/91		Participação em competições - Em 1990
			Em 30/09/90	Em 30/04/91	Feminino	Masculino	
1							
2							
3							
4							
5							
6							
7							
8							
9							
10							
11							
12							
13							
14							
15							
16							
17							
18							
19							

Controle

BLOCO 5 - AUTENTICAÇÃO

37 - NOME DO INFORMANTE

38 - DATA

39 - ASSINATURA DO INFORMANTE



MINISTÉRIO DA EDUCAÇÃO
SECRETARIA DE ADMINISTRAÇÃO GERAL
COORDENAÇÃO GERAL DE PLANEJAMENTO SETORIAL
COORDENAÇÃO DE INFORMAÇÕES PARA O PLANEJAMENTO



ENSINO SUPERIOR - MANTENEDORAS

1991

USO EXCLUSIVO DO SEEC

LEIA O MANUAL . EM CASO DE DÚVIDA ,CONSULTE O ORIENTADOR RESPONSÁVEL POR ESSA MANTENEDORA

BLOCO 1 - DADOS CADASTRAIS

1- CÓDIGO DE ATUALIZAÇÃO

Excluir Incluir Alterar Manter

1 2 3 4

2- CÓDIGO IDENTIF. DA MANTENEDORA (SEEC)

3- CÓDIGO LOCALIZAÇÃO (IBGE)

ESPAÇO RESERVADO PARA A ETIQUETA DE DADOS CADASTRAIS

4- DGE

5- SIGLA DA MANTENEDORA

6- CGC DA MANTENEDORA

CONSULTE O MANUAL DE INSTRUÇÕES

7- DENOMINAÇÃO

8- LOGRADOURO

9- NÚMERO

10- COMPLEMENTO

11- BAIRRO

12- DISTRITO

13- CEP

14- MUNICÍPIO

15- UF

16- CAIXA POSTAL

17- TELEX

18- DDD TELEFONE

RAMAL

19- DATA DE CRIAÇÃO

20- CONDIÇÃO DE FUNCIONAMENTO EM 30/04/91 (Assinalar apenas uma quadrícula)

Atividade Paralisada Extinta

1 2 3

21- DEPENDÊNCIA ADMINISTRATIVA (Assinalar apenas uma quadrícula)

Federal Estadual Municipal Particular

1 2 3 4

PREENCHA CORRETAMENTE CONSULTANDO O MANUAL DE INSTRUÇÕES

22- PERSONALIDADE JURÍDICA (Assinalar apenas uma quadrícula)


Fundação de Direito Público Associação Civil Fundação de Direito Privado Administração Direta Outra Especificar

1 2 3 4 5

23- Nº DE ESTABELECIMENTOS MANTIDOS

1

Controle SALTO



BLOCO 2 - DADOS FINANCEIROS - EM 1990

PREENCHA CORRETAMENTE CONSULTANDO O MANUAL DE INSTRUÇÕES

24 - RECURSOS PROVENIENTES DE:

	Lin.	Valor-Em Cruzeiros		Lin.	Valor-Em Cruzeiros
Orçamento da União	MEC-SENESu	1		Cursos de Extensão	11
	MEC-Outros Órgãos	2		Concurso Vestibular	12
	Outros Órgãos Federais	3		Taxas Diversas	13
Orçamento da UF	4		Alienações Diversas	14	
Orçamento do Município		5		Aplicações Diversas	15
	Com Órgãos Públicos	6		Receita Industrial	16
Convênios	Com Órgãos Privados	7		Entidades Estrangeiras	17
	Prestação de Serviços	8		Importâncias a Receber	18
Empréstimos Contraídos	9		Outras Receitas	19	
Anuidades	10				Controle

25 - RECURSOS APLICADOS EM:

	Lin.	Valor-Em Cruzeiros		Lin.	Valor-Em Cruzeiros
Remuneração do Corpo Docente	1		Outras Despesas Correntes	7	
Remuneração do Pessoal Técnico-Admin.	2		Aquisição de Equipamento e Material Permanente	8	
Concurso Vestibular	3		Obras e Instalações	9	
Cursos de Extensão	4		Outras Despesas de Capital	10	
Aquisição de Material de Consumo	5		Contas a Pagar	11	
Serviços de Terceiros	6				Controle

26 - RECURSOS APLICADOS EM PESQUISA:

	Lin.	Valor-Em Cruzeiros		Lin.	Valor-Em Cruzeiros
Recursos Próprios	1		Recursos de Outras Fontes	3	
Recursos Transferidos pelo MEC	2		Recursos de Entidades Estrangeiras	4	
					Controle

OBSERVAÇÕES

BLOCO 3 - AUTENTICAÇÃO

27 - NOME DO INFORMANTE	28 - DATA	29 - ASSINATURA DO INFORMANTE
-------------------------	-----------	-------------------------------

BLOCO 3 - DADOS POR HABILITAÇÃO

21 - NOME DA HABILITAÇÃO

--	--	--	--	--	--	--	--	--	--

1

22 - COMP. HABIL.

23 - CÔD. DA HABILITAÇÃO NA TABELA

24 - Nº DE ALUNOS DIPLOMADOS NA HABILITAÇÃO - EM 1990

1º Semestre

2º Semestre

Controle

SALTO

--	--	--	--

--	--	--	--	--	--	--	--

--	--	--	--	--	--

--	--	--	--	--	--

--

--

BLOCO 3 - DADOS POR HABILITAÇÃO

21 - NOME DA HABILITAÇÃO

--	--	--	--	--	--	--	--	--	--

2

22 - COMP HABIL.

23 - CÔD. DA HABILITAÇÃO NA TABELA

24 - Nº DE ALUNOS DIPLOMADOS NA HABILITAÇÃO - EM 1990

1º Semestre

2º Semestre

Controle

SALTO

--	--	--	--

--	--	--	--	--	--	--	--

--	--	--	--	--	--

--	--	--	--	--	--

--

--

BLOCO 3 - DADOS POR HABILITAÇÃO

21 - NOME DA HABILITAÇÃO

--	--	--	--	--	--	--	--	--	--

3

22 - COMP HABIL.

23 - CÔD. DA HABILITAÇÃO NA TABELA

24 - Nº DE ALUNOS DIPLOMADOS NA HABILITAÇÃO - EM 1990

1º Semestre

2º Semestre

Controle

SALTO

--	--	--	--

--	--	--	--	--	--	--	--

--	--	--	--	--	--

--	--	--	--	--	--

--

--

BLOCO 3 - DADOS POR HABILITAÇÃO

21 - NOME DA HABILITAÇÃO

--	--	--	--	--	--	--	--	--	--

4

22 - COMP HABIL.

23 - CÔD. DA HABILITAÇÃO NA TABELA

24 - Nº DE ALUNOS DIPLOMADOS NA HABILITAÇÃO - EM 1990

1º Semestre

2º Semestre

Controle

SALTO

--	--	--	--

--	--	--	--	--	--	--	--

--	--	--	--	--	--

--	--	--	--	--	--

--

--

BLOCO 3 - DADOS POR HABILITAÇÃO

21 - NOME DA HABILITAÇÃO

--	--	--	--	--	--	--	--	--	--

5

22 - COMP. HABIL.

23 - CÔD. DA HABILITAÇÃO NA TABELA

24 - Nº DE ALUNOS DIPLOMADOS NA HABILITAÇÃO - EM 1990

1º Semestre

2º Semestre

Controle

SALTO

--	--	--	--

--	--	--	--	--	--	--	--

--	--	--	--	--	--

--	--	--	--	--	--

--

--

BLOCO 3 - DADOS POR HABILITAÇÃO

21 - NOME DA HABILITAÇÃO

--	--	--	--	--	--	--	--	--	--

6

22 - COMP HABIL.

23 - CÔD. DA HABILITAÇÃO NA TABELA

24 - Nº DE ALUNOS DIPLOMADOS NA HABILITAÇÃO - EM 1990

1º Semestre

2º Semestre

Controle

SALTO

--	--	--	--

--	--	--	--	--	--	--	--

--	--	--	--	--	--

--	--	--	--	--	--

--

--

OBSERVAÇÕES

--	--	--	--	--	--	--	--	--	--

BLOCO 4 - AUTENTICAÇÃO

25 - NOME DO INFORMANTE

--	--	--	--	--	--	--	--	--	--

26 - DATA

--	--	--	--

27 - ASSINATURA DO INFORMANTE

--	--	--	--	--	--	--	--	--	--

Chefe da Coordenação de Informações para o Planejamento

CARLOS EDUARDO MORENO SAMPAIO

Chefe da Divisão de Levantamentos e Disseminação

JORGE RONDELLI DA COSTA

Secretárias

LÍDIA FERRAZ

SUSANA MARIA GUSMÃO VILAR

Setor de Preparação e Controle dos Levantamentos do Ensino Fundamental, Médio, Educação Especial, Supletivo e Financeiro

LINDBERG GOMES DE BRITO – *Chefe de Setor*

MARIA DA GLÓRIA RODRIGUES ALVES

FERNANDO RUBENS BRANDÃO BARROS

NORMA SUELY DA COSTA CONCEIÇÃO

ZÉLIA MARIA DE JESUS

Setor de Preparação e Controle dos Levantamentos do Ensino Superior

MARIA DAS DORES PEREIRA ROSA – *Chefe de Setor*

MARIA LUIZA GALESICO

ANA CARLA PINTO DANTAS DE OLIVEIRA

MARIA DE JESUS RIBEIRO DANTAS

JACYRA EVANGELISTA DE OLIVEIRA

MARIA GENUVEVA DA CONCEIÇÃO GOMES

Setor de Preparação e Crítica dos Questionários

CHELA MILAN ESTEVES – *Chefe de Setor*

MARLY FLORES DOS SANTOS

FRANCISCO DE SOUZA MARQUES

CÉLIA MARCIA MARTINS LIMA

LÚCIA DE SOUZA TAVARES FARIAS

CÉLIA CRISTINA GEDEON ARAÚJO

CRISTINA DE LOURDES O. ABREU

SÉRGIO ANTONIO M. DE OLIVEIRA

Setor de Análises Estatísticas

JOSÉ DIAS PEREIRA – *Chefe de Setor*

MARIA DAS GRAÇAS MOREIRA COSTA

LILIANE LÚCIA N. DE A. OLIVEIRA

Setor de Processamento e Operação

JORGE ROBERTO PEREIRA DUARTE – *Chefe de Setor*

JOSÉ MARIA DA PAIXÃO NASCIMENTO

PEDRO GONÇALVES DA COSTA

JOSIMAR GUEDES DE CARVALHO

NILO RIBEIRO MORAES

ANTONIO JOSÉ AMORIM

Setor de Desenvolvimento de Sistemas

RICARDO TORRES LENZI – *Chefe de Setor*

ÁLVARO VARGAS LOMBARDI

HÉLIO FRANCO RULL

PEDRO HENRIQUE M. ARAÚJO

SÉRGIO LUIZ ROCHA

Setor de Disseminação e Documentação

MAURO ALVES RAMOS – *Chefe de Setor*

MARIA DE FÁTIMA TEIXEIRA LIMA

CRISTINA MEDEIROS DE OLIVEIRA

MAURÍCIO GOLDENBERG

FÁTIMA FONTENELLE ALVES DE BRITO