# SINOPSE ESTATÍSTICA DO ENSINO PRIMÁRIO COMUM — 1968

- Os dados estatísticos desta Sinópse podem ser transcri livremente.
- Solicita-se citar a Fonte: SEEC/MEC

MEC — Secretaria Geral
Serviço de Estatística da Educação e Cultura
SEEC

# SINÓPSE ESTATÍSTICA DO ENSINO PRIMÁRIO COMUM 1968

BRASIL, ESTADOS, TERRITÓRIOS, DISTRITO FEDERAL E CAPITAIS

GUYMARA EDITÔRA LTDA.
SERVIÇOS JORNALÍSTICOS E EDITORIAIS
Rio de Janeiro, GB
1969

35786
26107

MINISTÉRIO DA EDUCAÇÃO E CULTURA
MINISTRO: JARBAS PASSARINHO
SECRETÁRIO GERAL: CONFÚCIO PAMPLONA

SECRETARIA GERAL
SERVIÇO DE ESTATÍSTICA DA EDUCAÇÃO E CULTURA
DIRETOR: TORRES JATOBÁ

MINISTÉRIO DA EDUCAÇÃO E CULTURA
SERVIÇO DE ESTATÍSTICA DA
EDUCAÇÃO E CULTURA

BIBLIOTECA

N.o de Registro 89
Data 30/4/79

B0027132

R
31:373.3(81) "1968/1972"
B823s
ex.1

## SEÇÕES

| | |
|---|---|
| ESTUDOS E ANÁLISES | Carlos Ribeiro Mosso |
| ENSINO PRIMÁRIO | Ney Duarte Barreto |
| ENSINO EXTRA-PRIMÁRIO | Diva Demitz |
| ESTATÍSTICAS CULTURAIS | Deisy Quadros Queiroz |
| DESPESAS COM A CULTURA | Deusnilza Pinto de Oliveira |
| APURAÇÃO MECÂNICA | Franklin de Souza Cunha |
| ADMINISTRAÇÃO | Aloysio Santos |

# SUMÁRIO

UNIDADES DA FEDERAÇÃO


1 — Brasil ..... 9
2 — Rondônia ..... 21
3 — Acre ..... 31
4 — Amazonas ..... 41
5 — Roraima ..... 51
6 — Pará ..... 71
7 — Amapá ..... 61
8 — Maranhão ..... 81
9 — Piauí ..... 91
10 — Ceará ..... 101
11 — Rio Grande do Norte ..... 111
12 — Paraíba ..... 121
13 — Pernambuco ..... 131
14 — Alagoas ..... 141
15 — Sergipe ..... 151
16 — Bahia ..... 161
17 — Minas Gerais ..... 171
18 — Espírito Santo ..... 181
19 — Rio de Janeiro ..... 191
20 — Guanabara ..... 201
21 — São Paulo ..... 207
22 — Paraná ..... 217
23 — Santa Catarina ..... 227
24 — Rio Grande do Sul ..... 237
25 — Mato Grosso ..... 247
26 — Goiás ..... 257
27 — Distrito Federal ..... 267

## CAPITAIS


1.1 — Capitais ..... 16
2.1 — Pôrto Velho ..... 26
3.1 — Rio Branco ..... 36
4.1 — Manaus ..... 46
5.1 — Boa Vista ..... 56
6.1 — Macapá ..... 66
7.1 — Belém ..... 76
8.1 — São Luiz ..... 86
9.1 — Terezina ..... 96
10.1 — Fortaleza ..... 106
11.1 — Natal ..... 116
12.1 — João Pessoa ..... 126
13.1 — Recife ..... 136
14.1 — Maceió ..... 146
15.1 — Aracaju ..... 156
16.1 — Salvador ..... 166
17.1 — Belo Horizonte ..... 176
18.1 — Vitória ..... 186
19.1 — Niterói ..... 196
21.1 — São Paulo ..... 206
22.1 — Curitiba ..... 222
23.1 — Florianópolis ..... 232
24.1 — Pôrto Alegre ..... 242
25.1 — Cuiabá ..... 252
26.1 — Goiânia ..... 262

# TABELAS

# BRASIL

PAÍS DA AMÉRICA DO SUL, situado na parte centro oriental, cobre uma área de 8.511.965 km² com uma população estimada de 89.376.000 habitantes, em 1968, o que lhe dá uma densidade demográfica de 10,5 habitantes/km². É o país mais extenso da América Latina e um dos maiores do mundo, apenas sobrepujado, em terras contínuas, pela União Soviética, Canadá e China. Politicamente está dividido em 22 Estados, 4 Territórios e 1 Distrito Federal sede da capital da República. Descoberto pelos portuguêses em 22 de abril de 1500 sòmente em 7 de setembro de 1822 teve a sua independência proclamada pelo Príncipe D. Pedro e, conseqüentemente, a sua separação de Portugal. Depois de 67 anos de reinado foi proclamada a República do Brasil em 15 de novembro de 1889 pelo Marechal Deodoro da Fonseca; nos 82 anos de República já teve 35 Presidentes. O ensino no Brasil passa por uma fase de reformulação global: reforma universitária, reforma do ensino médio com a finalidade de dar ao ensino fundamental (englobando o primário e o primeiro ciclo do médio) com oito anos de escolaridade, a orientação básica e mínima necessária para o homem ser útil à sociedade em que vive. Com êsse objetivo o poder público vem desenvolvendo grandes esforços no sentido de dotar o país dos recursos humanos indispensáveis às suas vitais necessidades de aperfeiçoamento social e político. Em 1968, havia 15.427.490 alunos matriculados nos três níveis de ensino: primário, médio e superior. O primário contava com 134.909 estabelecimentos e abrigava um contingente de 11.943.506 alunos, representando 77,4% do total de matrículas; o médio com 7.839 estabelecimentos e 3.205.689 estudantes, correspondendo a 20,8% daquele total, dêsse percentual 15,6%, ou sejam, 2.404.614 cursavam o primeiro ciclo (ginasial) e o restante 5,2% o segundo ciclo (colegial); o superior em 776 estabelecimentos com 278.295 universitários. As medidas do Govêrno, entre outros objetivos, visam a diminuir o afunilamento da pirâmide do desperdício existente no nosso sistema educacional: de 1.000 alunos matriculados na primeira série primária em 1954 apenas 101 ingressaram na primeira série ginasial, 51 no primeiro ano colegial e sòmente 28 concluíram o ensino médio; 15 prosseguiram e ingressaram no ensino superior e 11 chegaram à 4ª série superior, o que representou um residual de apenas 1%.

O café continua sendo a maior riqueza do País, cultura permanente de caráter comercial, cujo produto se destina à transformação industrial. O arroz e o milho são os mais importantes cereais brasileiros também de caráter comercial. Muito importante para a economia brasileira são o algodão e a cana-de-açúcar, tem caráter comercial, cuja cultura se destina a transformações industriais, seguem-se-lhes a mandioca e o feijão, cultura de caráter comercial e também de subsistência.

Os 7 produtos mencionados fornecem, em conjunto, 80% do valor global da produção agrícola brasileira.

O rebanho brasileiro classifica-se entre os maiores do mundo, com um total superior a 160 milhões de cabeças.

Mais de 40% dêsse total correspondem aos bovinos.

Cêrca de 30% do rebanho brasileiro correspondem aos suínos; 12% de ovinos; 7% de caprinos; 5% de eqüinos. O extrativismo tem estado sempre presente no decorrer da evolução econômica do País: na 1ª metade do século XVI, a maior riqueza foi o pau-brasil; no século XVIII, ouro e pedras preciosas; e, de fins do século XIX até a 1ª década do século XX, foi a vez da borracha. Hoje a borracha e o babaçu são as 2 riquezas vegetais que ocupam lugar de destaque.

O Brasil ocupa o 4º lugar mundial em existência de quedas d'água.

O ferro e o manganês destinam-se à indústria siderúrgica do País e à exportação. Além disso, exploram-se: o sal marinho, o ouro, o cristal de rocha, xilita, o chumbo, mármores, a cassiterita (estanho), columbio, tântalo, amianto, dolomita, mica e cobre.

O Brasil dispõe de 32.348 km de vias férreas, cêrca de 803.068 km de estrada de rodagem.

O Brasil caminha a passos de gigante para ocupar uma posição de destaque no cenário econômico libertando-se da indústria estrangeira. Essa libertação que se iniciou com a criação da Companhia Siderúrgica Nacional (Usina de Volta Redonda — RJ) e o desenvolvimento da Companhia Siderúrgica Belgo-Mineira (usinas de Sabará e Monlevade), Usiminas, Cosipa e outras; consolida-se com as fábricas de veículos motorizados (Fábrica Nacional de Motores, Mercedes Benz, Ford, Volkswagen, General Motors etc).

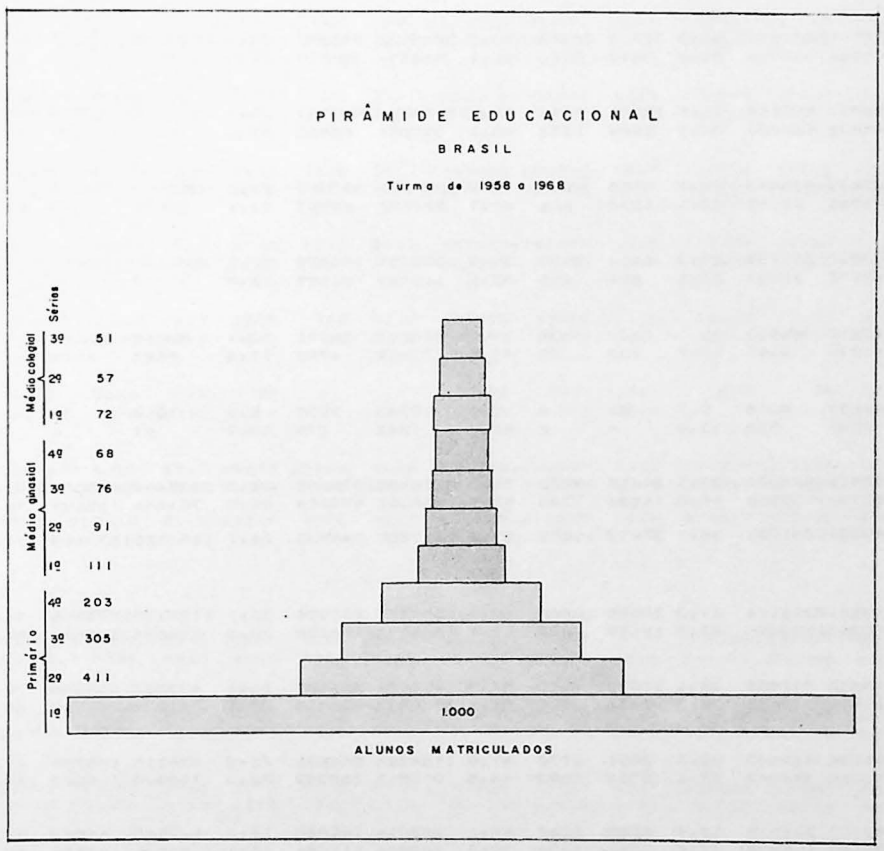

# PRINCIPAIS RESULTADOS DO ENSINO PRIMÁRIO COMUM - 1968

## 1. Segundo a dependência administrativa e a localização

## BRASIL

| ESPECIFICACOES | EM GERAL TOTAL | EM GERAL RURAL | EM GERAL % RURAL | FEDERAL TOTAL | FEDERAL RURAL | FEDERAL % RURAL | ESTADUAL TOTAL | ESTADUAL RURAL | ESTADUAL % RURAL | MUNICIPAL TOTAL | MUNICIPAL RURAL | MUNICIPAL % RURAL | PARTICU TOTAL | PARTICU RURAL |
|---|---|---|---|---|---|---|---|---|---|---|---|---|---|---|
| **ESCOLAS EM GERAL** | | | | | | | | | | | | | | |
| ESCOLAS | 134905 | 102601 | 76,1 | 733 | 597 | 81,5 | 50025 | 34131 | 68,3 | 74919 | 65909 | 87,9 | 9232 | 1964 |
| SALAS DE AULA | 241028 | 122883 | 50,9 | 1364 | 869 | 63,7 | 121437 | 47682 | 39,3 | 87828 | 71147 | 81,1 | 30399 | 3185 |
| PROFESSORES | 423145 | 150900 | 35,7 | 2190 | 1092 | 49,9 | 268847 | 67079 | 24,9 | 108303 | 78713 | 72,7 | 43805 | 4016 |
| NORMALISTAS | 266531 | 46885 | 17,5 | 919 | 260 | 28,3 | 214371 | 39849 | 18,5 | 20351 | 5263 | 25,9 | 30890 | 1513 |
| REGENTES CLASSE | 382360 | 146267 | 38,3 | 2009 | 1043 | 51,9 | 235158 | 63823 | 27,1 | 105352 | 77585 | 73,7 | 39841 | 3816 |
| NORMALISTAS | 233882 | 44047 | 18,9 | 849 | 251 | 29,5 | 185599 | 37447 | 20,1 | 18920 | 4910 | 25,9 | 28514 | 1439 |
| NORM. 1 CICLO | 42316 | 11780 | 27,9 | 381 | 114 | 29,9 | 31976 | 9086 | 28,5 | 4503 | 2102 | 45,7 | 5356 | 478 |
| NORM. 2 CICLO | 191566 | 32267 | 16,9 | 468 | 137 | 29,3 | 153623 | 28361 | 18,5 | 14317 | 2808 | 19,7 | 23158 | 961 |
| **MATR.INICIO DE 1968** | | | | | | | | | | | | | | |
| 1 SERIE-TOTAL | 5692105 | 2761978 | 48,5 | 33078 | 20343 | 61,5 | 3065132 | 996947 | 32,5 | 2175216 | 1676514 | 77,1 | 418679 | 68174 |
| REPETENTES | 1629798 | 837774 | 51,5 | 9419 | 5466 | 58,1 | 946178 | 328507 | 34,7 | 605367 | 489508 | 80,9 | 68834 | 14293 |
| 2 SERIE-TOTAL | 2456733 | 899164 | 36,5 | 12901 | 6282 | 48,7 | 1621255 | 440834 | 27,1 | 590324 | 429260 | 72,7 | 232253 | 22793 |
| REPETENTES | 445608 | 168058 | 37,7 | 2484 | 1071 | 43,1 | 317854 | 88560 | 27,9 | 99330 | 75041 | 75,5 | 25940 | 3386 |
| 3 SERIE-TOTAL | 1923469 | 573453 | 29,9 | 9735 | 4553 | 46,7 | 1357023 | 317987 | 23,5 | 350959 | 233978 | 66,7 | 205752 | 16935 |
| REPETENTES | 303745 | 91157 | 30,1 | 1890 | 806 | 42,7 | 228652 | 50593 | 22,1 | 53749 | 37750 | 70,3 | 19454 | 2008 |
| 4 SERIE-TOTAL | 1353892 | 281959 | 20,9 | 6414 | 2409 | 37,5 | 1007274 | 181429 | 18,1 | 161089 | 86675 | 53,9 | 179115 | 11446 |
| REPETENTES | 142972 | 33693 | 23,5 | 891 | 299 | 33,5 | 110467 | 20577 | 18,7 | 17677 | 10777 | 60,9 | 13937 | 2040 |
| 5 SERIE-TOTAL | 472670 | 65510 | 13,9 | 2409 | 834 | 34,7 | 294653 | 35931 | 12,1 | 56865 | 22629 | 39,7 | 118743 | 6116 |
| REPETENTES | 41279 | 8141 | 19,7 | 196 | 82 | 41,9 | 27509 | 4749 | 17,3 | 5497 | 2819 | 51,3 | 8097 | 491 |
| 6 SERIE-TOTAL | 44637 | 4045 | 9,1 | 81 | 6 | 7,5 | 33143 | 2937 | 8,9 | 1012 | 36 | 3,5 | 10401 | 1066 |
| REPETENTES | 2396 | 333 | 13,9 | 4 | 2 | 50,0 | 1642 | 278 | 16,9 | 41 | 4 | 9,7 | 709 | 49 |
| EM GERAL-TOTAL | 119435064586109 | | 38,3 | 64618 | 34427 | 53,3 | 73784801976065 | | 26,7 | 33354642449092 | | 73,5 | 1164944126525 | |
| REPETENTES | 25657981139156 | | 44,3 | 14884 | 7726 | 51,9 | 1632302 | 493264 | 30,3 | 781631 | 615899 | 78,7 | 176961 | 22267 |
| FEMININO | 59403512261731 | | 38,1 | 30977 | 16689 | 53,9 | 3627250 | 948533 | 26,1 | 16823201233492 | | 73,3 | 599804 | 63016 |
| **MATR.NO FIM DE 1967** | | | | | | | | | | | | | | |
| 1 SERIE-TOTAL | 48972212318124 | | 47,3 | 30045 | 18888 | 62,9 | 2697871 | 867994 | 32,1 | 17841731370586 | | 76,9 | 385132 | 60656 |
| APROVADOS | 28503951180955 | | 41,5 | 15119 | 8884 | 58,7 | 1655335 | 494154 | 29,9 | 894696 | 640454 | 71,5 | 285255 | 37463 |
| 2 SERIE-TOTAL | 2119873 | 742455 | 35,1 | 11035 | 6010 | 54,5 | 1419924 | 369907 | 26,1 | 473335 | 342389 | 72,3 | 215579 | 24149 |
| APROVADOS | 1611079 | 537655 | 33,3 | 7456 | 3921 | 52,5 | 1080539 | 275815 | 25,5 | 341034 | 238219 | 69,9 | 182050 | 19700 |
| 3 SERIE-TOTAL | 1637194 | 463143 | 28,3 | 8691 | 4170 | 47,9 | 1164284 | 258536 | 22,3 | 276316 | 185786 | 67,3 | 187903 | 14651 |
| APROVADOS | 1275766 | 346967 | 27,1 | 5783 | 2693 | 46,5 | 910512 | 202359 | 22,3 | 198994 | 130027 | 65,3 | 160477 | 11888 |
| 4 SERIE-TOTAL | 1157101 | 216515 | 18,7 | 5085 | 2040 | 40,1 | 863014 | 140829 | 16,3 | 122945 | 64058 | 52,1 | 166057 | 9588 |
| APROVADOS | 975420 | 175638 | 18,1 | 3574 | 1402 | 39,3 | 729286 | 117694 | 16,1 | 96944 | 48642 | 50,1 | 145616 | 7900 |
| 5 SERIE-TOTAL | 440645 | 52437 | 11,9 | 1730 | 571 | 33,1 | 281341 | 31109 | 11,1 | 39986 | 15285 | 38,3 | 117588 | 5472 |
| APROVADOS | 356962 | 40441 | 11,3 | 1337 | 473 | 35,3 | 229197 | 24105 | 10,5 | 31567 | 11427 | 36,1 | 94861 | 4436 |
| 6 SERIE-TOTAL | 40791 | 3345 | 8,3 | 45 | 6 | 13,3 | 29559 | 2350 | 7,9 | 988 | 36 | 3,7 | 10199 | 953 |
| APROVADOS | 33405 | 2434 | 7,3 | 36 | 4 | 11,1 | 24296 | 1709 | 7,1 | 753 | 32 | 4,3 | 8320 | 689 |
| EM GERAL-TOTAL | 102928253796019 | | 36,9 | 56631 | 31685 | 55,9 | 64559931670725 | | 25,9 | 26977431978140 | | 73,3 | 1082458115469 | |
| APROVADOS | 71030272284090 | | 32,1 | 33305 | 17377 | 52,1 | 46291651115836 | | 24,1 | 15639781068801 | | 68,3 | 876579 | 82076 |
| FEMININO | 51633041863824 | | 36,1 | 27671 | 15428 | 55,7 | 3220520 | 811159 | 25,1 | 1350454 | 97[illegible] | 72,5 | 564659 | 57883 |

# PRINCIPAIS RESULTADOS DO ENSINO PRIMÁRIO COMUM - 1968

## 1. Segundo a dependência administrativa e a localização

### BRASIL

| IFICACOES | EM GERAL TOTAL | EM GERAL RURAL | EM GERAL % RURAL | FEDERAL TOTAL | FEDERAL RURAL | FEDERAL % RURAL | ESTADUAL TOTAL | ESTADUAL RURAL | ESTADUAL % RURAL | MUNICIPAL TOTAL | MUNICIPAL RURAL | MUNICIPAL % RURAL | PARTICULAR TOTAL | PARTICULAR RURAL | PARTICULAR % RURAL |
|---|---|---|---|---|---|---|---|---|---|---|---|---|---|---|---|
| **ESCOLAS DE 2 E MAIS PROFESSORES** | | | | | | | | | | | | | | | |
| ES..... | 44382 | 21850 | 49,3 | 252 | 162 | 64,3 | 25579 | 12274 | 47,9 | 12351 | 8848 | 71,5 | 6190 | 566 | 9,1 |
| DE AULA..... | 147532 | 40642 | 27,5 | 866 | 419 | 48,3 | 95956 | 25201 | 26,3 | 23689 | 13276 | 56,1 | 27021 | 1746 | 6,5 |
| SORES..... | 331270 | 69464 | 20,9 | 1705 | 657 | 38,5 | 243731 | 44912 | 18,5 | 45281 | 21298 | 47,1 | 40553 | 2597 | 6,5 |
| RMALISTAS.... | 250533 | 34125 | 13,7 | 876 | 222 | 25,3 | 201970 | 29514 | 14,7 | 17571 | 2999 | 17,1 | 30116 | 1390 | 4,7 |
| NTES CLASSE.. | 291022 | 65218 | 22,5 | 1525 | 608 | 39,9 | 210265 | 41818 | 19,9 | 42568 | 20386 | 47,9 | 36664 | 2406 | 6,5 |
| RMALISTAS.... | 218273 | 31512 | 14,5 | 806 | 213 | 26,5 | 173447 | 27220 | 15,7 | 16259 | 2763 | 16,9 | 27761 | 1316 | 4,7 |
| RM. 1 CICLO. | 38200 | 8485 | 22,3 | 356 | 92 | 25,9 | 29231 | 6817 | 23,3 | 3494 | 1160 | 33,1 | 5119 | 416 | 8,1 |
| RM. 2 CICLO. | 180073 | 23027 | 12,7 | 450 | 121 | 26,9 | 144216 | 20403 | 14,1 | 12765 | 1603 | 12,5 | 22642 | 900 | 3,9 |
| **NICIO DE 1968** | | | | | | | | | | | | | | | |
| SERIE-TOTAL... | 3700230 | 995693 | 26,9 | 22641 | 11148 | 49,3 | 2602539 | 586349 | 22,5 | 720442 | 362147 | 50,3 | 354608 | 36049 | 10,1 |
| REPETENTES.. | 1058777 | 323266 | 30,3 | 6675 | 3083 | 46,1 | 802508 | 196700 | 24,5 | 203531 | 116545 | 57,3 | 56063 | 6938 | 12,3 |
| SERIE-TOTAL... | 1947053 | 438575 | 22,5 | 9996 | 3616 | 36,1 | 1450818 | 288915 | 19,9 | 271555 | 130902 | 48,3 | 214684 | 15142 | 7,1 |
| REPETENTES.. | 360602 | 88883 | 24,7 | 2046 | 701 | 34,3 | 288443 | 61603 | 21,3 | 46220 | 24341 | 52,7 | 23893 | 2238 | 9,3 |
| SERIE-TOTAL... | 1646225 | 322646 | 19,5 | 7878 | 2808 | 35,7 | 1246967 | 220692 | 17,7 | 195661 | 86436 | 44,1 | 195719 | 12710 | 6,5 |
| REPETENTES.. | 264251 | 54692 | 20,7 | 1603 | 550 | 34,3 | 214486 | 37965 | 17,7 | 29851 | 14739 | 49,3 | 18311 | 1438 | 7,9 |
| SERIE-TOTAL... | 1260249 | 202819 | 16,1 | 5748 | 1778 | 30,9 | 967068 | 149299 | 15,5 | 114136 | 42334 | 37,1 | 173297 | 9408 | 5,5 |
| REPETENTES.. | 133115 | 25060 | 18,9 | 838 | 251 | 29,9 | 106620 | 17478 | 16,3 | 12185 | 5472 | 44,9 | 13472 | 1859 | 13,7 |
| SERIE-TOTAL... | 455460 | 53112 | 11,7 | 2335 | 760 | 32,5 | 290474 | 33507 | 11,5 | 46916 | 13353 | 28,5 | 115735 | 5492 | 4,7 |
| REPETENTES.. | 39077 | 6230 | 15,9 | 180 | 66 | 36,7 | 26999 | 4354 | 16,1 | 4004 | 1370 | 34,3 | 7894 | 440 | 5,5 |
| SERIE-TOTAL... | 44292 | 3924 | 8,9 | 75 | | | 33052 | 2875 | 8,7 | 999 | 23 | 2,3 | 10166 | 1026 | 10,1 |
| REPETENTES.. | 2371 | 324 | 13,7 | 2 | | | 1638 | 278 | 16,9 | 37 | | | 694 | 46 | 6,7 |
| SERAL-TOTAL... | 90535092016769 | | 22,3 | 48673 | 20110 | 41,3 | 6590918 | 1281637 | 19,5 | 1349709 | 635195 | 47,1 | 1064209 | 79827 | 7,5 |
| REPETENTES.. | 1868193 | 498455 | 26,7 | 11344 | 4651 | 40,9 | 1440694 | 318378 | 22,1 | 295828 | 162467 | 54,9 | 120327 | 12959 | 10,7 |
| FEMININO..... | 4500421 | 987419 | 21,9 | 23324 | 9886 | 42,3 | 3243097 | 612585 | 18,9 | 684217 | 325445 | 47,5 | 549783 | 39503 | 7,1 |
| **NO FIM DE 1967** | | | | | | | | | | | | | | | |
| SERIE-TOTAL... | 16814191473091 | | 87,7 | 10621 | 9265 | 87,3 | 421378 | 369646 | 87,7 | 1191755 | 1067417 | 89,5 | 57665 | 26763 | 46,5 |
| APROVADOS... | 845711 | 714425 | 84,5 | 4900 | 4221 | 86,1 | 239596 | 205077 | 85,5 | 565059 | 490056 | 86,7 | 36167 | 15071 | 41,7 |
| SERIE-TOTAL... | 411550 | 371127 | 90,1 | 2852 | 2647 | 92,9 | 140434 | 125223 | 89,1 | 253294 | 237087 | 93,7 | 14970 | 6170 | 41,3 |
| APROVADOS... | 299302 | 264776 | 88,5 | 1871 | 1723 | 92,1 | 106770 | 95177 | 89,1 | 178913 | 163194 | 91,3 | 11848 | 4682 | 39,5 |
| SERIE-TOTAL... | 223362 | 200569 | 89,7 | 1841 | 1735 | 94,3 | 87996 | 77105 | 87,7 | 124206 | 118186 | 95,1 | 9319 | 3543 | 38,1 |
| APROVADOS... | 164082 | 146369 | 89,3 | 1108 | 1048 | 94,6 | 70419 | 61907 | 87,9 | 85027 | 80582 | 94,7 | 7534 | 2832 | 37,5 |
| SERIE-TOTAL... | 70691 | 58385 | 82,5 | 628 | 570 | 90,7 | 30123 | 24158 | 80,1 | 34005 | 32027 | 93,9 | 5845 | 1630 | 27,9 |
| APROVADOS... | 55976 | 45354 | 81,1 | 434 | 398 | 91,7 | 24762 | 19778 | 79,9 | 25495 | 23812 | 93,3 | 5285 | 1366 | 25,9 |
| SERIE-TOTAL... | 15401 | 10023 | 65,1 | 117 | 105 | 92,3 | 6021 | 3892 | 64,7 | 6230 | 5513 | 88,5 | 3033 | 510 | 16,9 |
| APROVADOS... | 10985 | 6444 | 58,7 | 95 | 87 | 91,5 | 3317 | 1528 | 46,1 | 5006 | 4381 | 87,5 | 2567 | 448 | 17,5 |
| SERIE-TOTAL... | 362 | 80 | 22,1 | 6 | 6 | 100,0 | 133 | 26 | 19,5 | 14 | 14 | 100,0 | 209 | 34 | 16,3 |
| APROVADOS... | 299 | 43 | 14,3 | 4 | 4 | 100,0 | 110 | 7 | 6,3 | 10 | 10 | 100,0 | 175 | 22 | 12,5 |
| GERAL-TOTAL... | 24027852113475 | | 87,9 | 16065 | 14331 | 89,3 | 686085 | 600050 | 87,5 | 1609594 | 1460244 | 90,7 | 91041 | 38650 | 42,5 |
| APROVADOS... | 13763551177411 | | 85,5 | 8412 | 7481 | 88,9 | 444958 | 383474 | 86,1 | 859409 | 762035 | 88,7 | 63576 | 24421 | 38,5 |
| FEMININO..... | 12092321055547 | | 87,3 | 7672 | 6785 | 88,5 | 347832 | 302672 | 87,1 | 807288 | 726514 | 89,9 | 45440 | 19576 | 43,1 |

# PRINCIPAIS RESULTADOS DO ENSINO PRIMÁRIO COMUM - 1968

## 1. Segundo a dependência administrativa e a localização

## BRASIL

| ESPECIFICACOES | EM GERAL | | | FEDERAL | | | ESTADUAL | | | MUNICIPAL | | | PARTICU | |
|---|---|---|---|---|---|---|---|---|---|---|---|---|---|---|
| | TOTAL | RURAL | % RURAL | TOTAL | RURAL | % RURAL | TOTAL | RURAL | % RURAL | TOTAL | RURAL | % RURAL | TOTAL | RURAL |
| **ESCOLAS DE 1 PROFESSOR** | | | | | | | | | | | | | | |
| ESCOLAS | 90527 | 80751 | 89,3 | 481 | 435 | 90,5 | 24446 | 21857 | 89,5 | 62558 | 57061 | 91,3 | 3042 | 1398 |
| SALAS DE AULA | 93496 | 82241 | 87,9 | 498 | 450 | 90,3 | 25481 | 22481 | 88,3 | 64139 | 57871 | 90,3 | 3378 | 1439 |
| PROFESSORES | 91875 | 81436 | 88,7 | 485 | 435 | 89,7 | 25116 | 22167 | 88,3 | 63022 | 57415 | 91,1 | 3252 | 1419 |
| NORMALISTAS | 15998 | 12760 | 79,7 | 43 | 38 | 88,3 | 12401 | 10335 | 83,3 | 2780 | 2264 | 81,5 | 774 | 123 |
| REGENTES CLASSE | 91338 | 81049 | 88,7 | 484 | 435 | 89,9 | 24893 | 22005 | 88,3 | 62784 | 57199 | 91,1 | 3177 | 1410 |
| NORMALISTAS | 15609 | 12535 | 80,3 | 43 | 38 | 88,3 | 12152 | 10227 | 84,1 | 2661 | 2147 | 80,7 | 753 | 123 |
| NORM. 1 CICLO | 4116 | 3295 | 80,1 | 25 | 22 | 88,0 | 2745 | 2269 | 82,7 | 1109 | 942 | 84,9 | 237 | 62 |
| NORM. 2 CICLO | 11493 | 9240 | 80,3 | 18 | 16 | 88,9 | 9407 | 7958 | 84,5 | 1552 | 1205 | 77,7 | 516 | 61 |
| **MATR.INICIO DE 1968** | | | | | | | | | | | | | | |
| 1 SERIE-TOTAL | 1991875 | 1766285 | 88,7 | 10437 | 9195 | 88,1 | 462593 | 410598 | 88,7 | 1454774 | 1314367 | 90,3 | 64071 | 32125 |
| REPETENTES | 561021 | 514608 | 91,7 | 2744 | 2383 | 86,9 | 143670 | 131807 | 91,7 | 401836 | 372963 | 92,9 | 12771 | 7355 |
| 2 SERIE-TOTAL | 509680 | 460589 | 90,3 | 2905 | 2666 | 91,7 | 170437 | 151919 | 89,1 | 318769 | 298358 | 93,5 | 17569 | 7646 |
| REPETENTES | 85006 | 79175 | 93,1 | 438 | 370 | 84,5 | 29411 | 26957 | 91,7 | 53110 | 50700 | 95,5 | 2047 | 1148 |
| 3 SERIE-TOTAL | 277244 | 250807 | 90,5 | 1857 | 1745 | 93,9 | 110056 | 97295 | 88,5 | 155297 | 147542 | 95,1 | 10034 | 4225 |
| REPETENTES | 39494 | 36465 | 92,3 | 287 | 256 | 89,1 | 14166 | 12628 | 89,1 | 23898 | 23011 | 96,3 | 1143 | 570 |
| 4 SERIE-TOTAL | 93643 | 79140 | 84,5 | 666 | 631 | 94,7 | 40206 | 32130 | 79,9 | 46953 | 44341 | 94,5 | 5818 | 2038 |
| REPETENTES | 9857 | 8633 | 87,5 | 53 | 48 | 90,5 | 3847 | 3099 | 80,5 | 5492 | 5305 | 96,5 | 465 | 181 |
| 5 SERIE-TOTAL | 17210 | 12398 | 72,1 | 74 | 74 | 100,0 | 4179 | 2424 | 58,1 | 9949 | 9276 | 93,3 | 3008 | 624 |
| REPETENTES | 2202 | 1911 | 86,7 | 16 | 16 | 100,0 | 510 | 395 | 77,5 | 1483 | 1449 | 97,7 | 193 | 51 |
| 6 SERIE-TOTAL | 345 | 121 | 35,1 | 6 | 6 | 100,0 | 91 | 62 | 68,1 | 13 | 13 | 100,0 | 235 | 40 |
| REPETENTES | 25 | 9 | 36,0 | 2 | 2 | 100,0 | 4 | | | 4 | 4 | 100,0 | 15 | 3 |
| EM GERAL-TOTAL | 28899972 | 569340 | 88,9 | 15945 | 14317 | 89,7 | 787562 | 694428 | 88,1 | 1985755 | 1813897 | 91,3 | 100735 | 46698 |
| REPETENTES | 697605 | 640701 | 91,9 | 3540 | 3075 | 86,9 | 191608 | 174886 | 91,3 | 485823 | 453432 | 93,3 | 16634 | 9308 |
| FEMININO | 1439930 | 1274312 | 88,5 | 7653 | 6803 | 88,9 | 384153 | 335948 | 87,5 | 998103 | 908048 | 90,9 | 50021 | 23513 |
| **MATR.NO FIM DE 1967** | | | | | | | | | | | | | | |
| 1 SERIE-TOTAL | 3215802 | 845033 | 26,3 | 19424 | 9623 | 49,5 | 2276493 | 498348 | 21,9 | 592418 | 303169 | 51,1 | 327467 | 33893 |
| APROVADOS | 2004684 | 466530 | 23,3 | 10219 | 4663 | 45,7 | 1415749 | 289077 | 20,5 | 329628 | 150398 | 45,7 | 249088 | 22392 |
| 2 SERIE-TOTAL | 1708323 | 371328 | 21,7 | 8183 | 3363 | 41,1 | 1279490 | 244684 | 19,1 | 220041 | 105302 | 47,9 | 200609 | 17979 |
| APROVADOS | 1311777 | 272879 | 20,9 | 5585 | 2198 | 39,3 | 973769 | 180638 | 18,5 | 162221 | 75025 | 46,3 | 170202 | 15018 |
| 3 SERIE-TOTAL | 1413832 | 262574 | 18,5 | 6850 | 2435 | 35,5 | 1076288 | 181431 | 16,9 | 152110 | 67600 | 44,5 | 178584 | 11108 |
| APROVADOS | 1111684 | 200598 | 18,1 | 4675 | 1645 | 35,1 | 840099 | 140452 | 16,7 | 113967 | 49445 | 43,3 | 152943 | 9056 |
| 4 SERIE-TOTAL | 1086410 | 158130 | 14,5 | 4457 | 1470 | 32,9 | 832891 | 116671 | 14,1 | 88850 | 32031 | 36,1 | 160212 | 7958 |
| APROVADOS | 919444 | 130284 | 14,1 | 3140 | 1004 | 31,9 | 704524 | 97916 | 13,9 | 71449 | 24830 | 34,7 | 140331 | 6534 |
| 5 SERIE-TOTAL | 425244 | 42414 | 9,9 | 1613 | 463 | 28,7 | 275320 | 27217 | 9,9 | 33756 | 9772 | 28,9 | 114555 | 4962 |
| APROVADOS | 345977 | 33997 | 9,9 | 1242 | 386 | 31,1 | 225880 | 22577 | 9,9 | 26561 | 7046 | 26,5 | 92294 | 3988 |
| 6 SERIE-TOTAL | 40429 | 3265 | 8,1 | 39 | | | 29426 | 2324 | 7,9 | 974 | 22 | 2,3 | 9990 | 919 |
| APROVADOS | 33106 | 2391 | 7,3 | 32 | | | 24186 | 1702 | 7,1 | 743 | 22 | 2,9 | 8145 | 667 |
| EM GERAL-TOTAL | 78900401 | 682744 | 21,3 | 40566 | 17354 | 42,7 | 5769908 | 1070675 | 18,5 | 1088149 | 517896 | 47,5 | 991417 | 76819 |
| APROVADOS | 57266721 | 106679 | 19,3 | 24893 | 9896 | 39,7 | 4184207 | 732362 | 17,5 | 704569 | 306766 | 43,5 | 813003 | 57655 |
| FEMININO | 3954072 | 807477 | 20,5 | 19999 | 8643 | 43,3 | 2872688 | 508487 | 17,7 | 543166 | 252040 | 46,5 | 518219 | 38307 |

# PRINCIPAIS RESULTADOS DO ENSINO PRIMÁRIO COMUM - 1968

## 2. Segundo a idade dos alunos

### BRASIL

| ECIFICACOES | TOTAL | MENOS DE 7 | 7 | 8 | 9 | 10 | 11 | 12 | 13 | 14 | MAIS DE 14 |
|---|---|---|---|---|---|---|---|---|---|---|---|
| | MATRICULA NO INICIO DO ANO SEGUNDO A IDADE DOS AL[illegible]OS-ANOS COMPLETOS | | | | | | | | | | |
| **ESCOLAS EM GERAL** | | | | | | | | | | | |
| =RIE-TOTAL..... | 5687152 | 359881 | 1478284 | 1180877 | 866358 | 636827 | 424620 | 306432 | 186755 | 119089 | 128029 |
| RURAL.... | 2758247 | 119696 | 542625 | 539068 | 443598 | 356957 | 254385 | 194662 | 129686 | 86055 | 91515 |
| =RIE-TOTAL..... | 2445758 | 602 | 125493 | 495955 | 513757 | 435891 | 320084 | 238343 | 152395 | 86119 | 77119 |
| RURAL.... | 891388 | 4 | 16155 | 110741 | 169509 | 170956 | 139094 | 113658 | 78101 | 49802 | 43368 |
| =RIE-TOTAL..... | 1910924 | | | 115473 | 366628 | 394729 | 350502 | 285381 | 198470 | 109912 | 89829 |
| RURAL.... | 565920 | | | 11711 | 63888 | 105565 | 115581 | 104306 | 77033 | 48522 | 39314 |
| =RIE-TOTAL..... | 1342928 | | | 872 | 91081 | 274370 | 285622 | 264759 | 207009 | 121220 | 97995 |
| RURAL.... | 278980 | | | 48 | 7422 | 35218 | 56851 | 66008 | 53920 | 34379 | 25134 |
| = IE-TOTAL..... | 455287 | | | | 927 | 54993 | 91291 | 100586 | 88514 | 57810 | 61166 |
| RURAL.... | 63941 | | | | 17 | 3141 | 9229 | 15771 | 16310 | 10556 | 8917 |
| R IE-TOTAL..... | 41447 | | | | | 755 | 12918 | 10133 | 9183 | 4372 | 4086 |
| RURAL.... | 3445 | | | | | 23 | 707 | 876 | 1002 | 411 | 426 |
| R.AL-TOTAL..... | 11883496 | 360483 | 1603777 | 1793177 | 1838751 | 1797565 | 1485037 | 1205634 | 842326 | 498522 | 458224 |
| RURAL.... | 4561921 | 119700 | 558780 | 661568 | 684434 | 671860 | 575847 | 495281 | 356052 | 229725 | 208674 |
| **ESCOLAS DE 2 E MAIS PROFESSORES** | | | | | | | | | | | |
| IIE-TOTAL..... | 3696803 | 264096 | 1130971 | 824449 | 556074 | 372308 | 228662 | 150436 | 79872 | 45752 | 44183 |
| RURAL.... | 993077 | 43145 | 240093 | 225088 | 166138 | 119574 | 77482 | 53650 | 32934 | 19522 | 15451 |
| IIE-TOTAL..... | 1942627 | 598 | 118575 | 445254 | 429866 | 345569 | 241508 | 167902 | 100088 | 51218 | 42049 |
| RURAL.... | 435630 | 4 | 10715 | 65965 | 93197 | 88118 | 67292 | 49296 | 30685 | 17822 | 12536 |
| IIE-TOTAL..... | 1639526 | | | 111591 | 342257 | 350025 | 299071 | 234116 | 157826 | 81675 | 62965 |
| RURAL.... | 320654 | | | 8706 | 42674 | 64986 | 68051 | 57493 | 40168 | 22996 | 15580 |
| IIF-TOTAL..... | 1251438 | | | 864 | 89163 | 264683 | 269286 | 243986 | 188146 | 108248 | 87062 |
| RURAL.... | 201899 | | | 40 | 6036 | 27826 | 43892 | 46824 | 37300 | 23542 | 16439 |
| IIE-TOTAL..... | 438995 | | | | 926 | 54262 | 89472 | 96961 | 84303 | 54876 | 58195 |
| RURAL.... | 52319 | | | | 17 | 2824 | 8043 | 12944 | 12970 | 8386 | 7135 |
| IIE-TOTAL..... | 41115 | | | | | 744 | 12824 | 10065 | 9117 | 4323 | 4042 |
| RURAL.... | 3324 | | | | | 23 | 700 | 842 | 966 | 388 | 405 |
| RAAL-TOTAL..... | 9010504 | 264694 | 1249546 | 1382158 | 1418286 | 1387591 | 1140823 | 903466 | 619352 | 346092 | 298896 |
| RURAL.... | 2006903 | 43149 | 250808 | 299799 | 308062 | 303351 | 265460 | 221049 | 155023 | 92656 | 67546 |
| **ESCOLAS DE 1 SO PROFESSOR** | | | | | | | | | | | |
| IIE-TOTAL..... | 1990349 | 95785 | 347313 | 356428 | 310284 | 264519 | 195958 | 155996 | 106883 | 73337 | 83846 |
| RURAL.... | 1765170 | 76551 | 302532 | 313980 | 277460 | 237383 | 176903 | 141012 | 96752 | 66533 | 76064 |
| IIE-TOTAL..... | 503131 | 4 | 6918 | 50701 | 83891 | 90322 | 78576 | 70441 | 52307 | 34901 | 35070 |
| RURAL.... | 455758 | | 5440 | 44776 | 76312 | 82838 | 71802 | 64362 | 47416 | 31980 | 30832 |
| IIE-TOTAL..... | 271398 | | | 3882 | 24371 | 44704 | 51431 | 51265 | 40644 | 28237 | 26864 |
| RURAL.... | 245266 | | | 3005 | 21214 | 40579 | 47530 | 46813 | 36865 | 25526 | 23734 |
| IIE-TOTAL..... | 91490 | | | 8 | 1918 | 9687 | 16336 | 20773 | 18863 | 12972 | 10933 |
| RURAL.... | 77081 | | | 8 | 1386 | 7392 | 12959 | 19184 | 16620 | 10837 | 8695 |
| IIE-TOTAL..... | 16292 | | | | 1 | 731 | 1819 | 3625 | 4211 | 2934 | 2971 |
| RURAL.... | 11622 | | | | | 317 | 1186 | 2827 | 3340 | 2170 | 1782 |
| IIE-TOTAL..... | 332 | | | | | | 94 | 68 | 66 | 49 | 44 |
| RURAL.... | 121 | | | | | | 7 | 34 | 36 | 23 | 21 |
| RAAL-TOTAL..... | 2872992 | 95789 | 354231 | 411019 | 420465 | 409974 | 344214 | 302168 | 222974 | 152430 | 159728 |
| RURAL.... | 2555018 | 76551 | 307972 | 361769 | 376372 | 368509 | 310387 | 274232 | 201029 | 137069 | 141128 |


COMPOSIÇÃO DA MATRÍCULA NOS NÍVEIS
DE ENSINO PRIMÁRIO E MÉDIO
BRASIL
TURMA DE 1958 a 1968
SÉRIES
3º
51
2º
57
1º
72
COLEGIAL
4º
68
3º
76
2º
91
1º
111
GINASIAL
4º
203
3º
305
2º
411
1º
1000
ALUNOS MATRICULADOS

# CAPITAIS

# PRINCIPAIS RESULTADOS DO ENSINO PRIMÁRIO COMUM - 1968

## 1. Segundo a dependência administrativa e a localização

## CAPITAIS

| ESPECIFICACOES | EM GERAL | | | FEDERAL | | | ESTADUAL | | | MUNICIPAL | | | PARTICUL | | |
|---|---|---|---|---|---|---|---|---|---|---|---|---|---|---|---|
| | TOTAL | RURAL | %RURAL | TOTAL | RURAL | %RURAL | TOTAL | RURAL | %RURAL | TOTAL | RURAL | %RURAL | TOTAL | RURAL | %RURAL |
| **ESCOLAS EM GERAL** | | | | | | | | | | | | | | | |
| ESCOLAS..... | 7224 | 1103 | 15,3 | 270 | 222 | 82,3 | 3027 | 493 | 16,3 | 1038 | 248 | 23,9 | 2889 | 140 | 4,8 |
| SALAS DE AULA..... | 34462 | 2785 | 8,1 | 522 | 275 | 52,7 | 17897 | 1557 | 8,7 | 3792 | 393 | 10,3 | 12251 | 560 | 4,6 |
| PROFESSORES..... | 87812 | 5986 | 6,9 | 890 | 323 | 36,3 | 59821 | 4293 | 7,1 | 8997 | 601 | 6,7 | 18104 | 769 | 4,2 |
| NORMALISTAS.... | 79470 | 4595 | 5,7 | 432 | 49 | 11,3 | 57170 | 3768 | 6,5 | 7886 | 302 | 3,8 | 13982 | 476 | 3,4 |
| REGENTES CLASSE.. | 76375 | 5331 | 6,9 | 814 | 305 | 37,5 | 51221 | 3730 | 7,3 | 8306 | 593 | 7,1 | 16034 | 703 | 4,4 |
| NORMALISTAS.... | 69558 | 4016 | 5,7 | 407 | 45 | 11,1 | 49073 | 3224 | 6,5 | 7302 | 293 | 4,1 | 12776 | 454 | 3,6 |
| NORM. 1 CICLO. | 7566 | 601 | 7,9 | 225 | 31 | 13,7 | 4598 | 362 | 7,9 | 744 | 69 | 9,3 | 1999 | 139 | 6,9 |
| NORM. 2 CICLO. | 61992 | 3415 | 5,5 | 182 | 14 | 7,7 | 44475 | 2862 | 6,5 | 6558 | 224 | 3,5 | 10777 | 315 | 2,9 |
| **MATR.INICIO DE 1968** | | | | | | | | | | | | | | | |
| 1 SERIE-TOTAL... | 821228 | 76104 | 9,3 | 11071 | 5146 | 46,5 | 557980 | 51408 | 9,3 | 119251 | 10958 | 9,1 | 132926 | 8592 | 6,4 |
| REPETENTES.. | 212943 | 24835 | 11,7 | 3470 | 1475 | 42,5 | 162090 | 18874 | 11,7 | 30716 | 2700 | 8,7 | 16667 | 1786 | 10,7 |
| 2 SERIE-TOTAL... | 496263 | 36401 | 7,3 | 5116 | 1714 | 33,5 | 343840 | 25875 | 7,5 | 57409 | 3972 | 6,9 | 89898 | 4840 | 5,3 |
| REPETENTES.. | 83507 | 7828 | 9,3 | 966 | 219 | 22,7 | 65033 | 6481 | 9,9 | 9911 | 683 | 6,9 | 7597 | 445 | 5,8 |
| 3 SERIE-TOTAL... | 452414 | 29989 | 6,7 | 4106 | 1320 | 32,1 | 317895 | 21830 | 6,9 | 47729 | 2733 | 5,7 | 82684 | 4106 | 4,9 |
| REPETENTES.. | 63136 | 4765 | 7,5 | 783 | 224 | 28,7 | 49551 | 3807 | 7,7 | 6555 | 376 | 5,7 | 6247 | 358 | 5,7 |
| 4 SERIE-TOTAL... | 360597 | 20698 | 5,7 | 2953 | 637 | 21,5 | 248784 | 14955 | 6,1 | 33219 | 1784 | 5,3 | 75641 | 3322 | 4,3 |
| REPETENTES.. | 32483 | 2303 | 7,1 | 386 | 38 | 9,9 | 25430 | 1822 | 7,1 | 2255 | 155 | 6,9 | 4412 | 288 | 6,5 |
| 5 SERIE-TOTAL... | 178252 | 8493 | 4,7 | 1212 | 209 | 17,3 | 105678 | 5319 | 5,1 | 18371 | 697 | 3,7 | 52991 | 2268 | 4,3 |
| REPETENTES.. | 14395 | 868 | 6,1 | 90 | 20 | 22,3 | 10452 | 674 | 6,5 | 973 | 33 | 3,3 | 2880 | 141 | 4,9 |
| 6 SERIE-TOTAL... | 33651 | 2649 | 7,9 | 81 | 6 | 7,5 | 24124 | 1749 | 7,3 | 542 | | | 8794 | 894 | 10,2 |
| REPETENTES.. | 1928 | 289 | 14,9 | 4 | 2 | 50,0 | 1329 | 243 | 18,3 | 10 | | | 585 | 44 | 7,5 |
| EM GERAL-TOTAL... | 2342405 | 174334 | 7,5 | 24539 | 9032 | 36,9 | 1598291 | 121136 | 7,5 | 276631 | 20144 | 7,3 | 442944 | 24022 | 5,4 |
| REPETENTES.. | 408392 | 40888 | 10,1 | 5699 | 1978 | 34,7 | 313885 | 31901 | 10,1 | 50420 | 3947 | 7,9 | 38338 | 3062 | 8,0 |
| FEMININO..... | 1171920 | 84440 | 7,3 | 10936 | 3987 | 36,5 | 793655 | 58539 | 7,3 | 138171 | 10058 | 7,3 | 229158 | 11856 | 5,2 |
| **MATR.NO FIM DE 1967** | | | | | | | | | | | | | | | |
| 1 SERIE-TOTAL... | 726567 | 68288 | 9,3 | 9950 | 4571 | 45,9 | 495511 | 45615 | 9,3 | 94869 | 8853 | 9,3 | 136238 | 9209 | 6,7 |
| APROVADOS... | 471649 | 36039 | 7,7 | 4609 | 1760 | 38,1 | 306714 | 22771 | 7,5 | 56826 | 5173 | 8,7 | 101500 | 6335 | 6,2 |
| 2 SERIE-TOTAL... | 448817 | 36511 | 8,1 | 4206 | 1587 | 37,7 | 310793 | 23270 | 7,5 | 46526 | 3064 | 6,5 | 87292 | 8590 | 9,8 |
| APROVADOS... | 353250 | 27373 | 7,7 | 2842 | 1024 | 36,1 | 238585 | 16331 | 6,9 | 35362 | 2162 | 6,1 | 76461 | 7856 | 10,2 |
| 3 SERIE-TOTAL... | 390691 | 24103 | 6,1 | 3514 | 1158 | 32,9 | 273029 | 16924 | 6,1 | 37069 | 2315 | 6,3 | 77079 | 3706 | 4,8 |
| APROVADOS... | 313217 | 18410 | 5,9 | 2351 | 661 | 28,1 | 214023 | 12844 | 6,1 | 28744 | 1746 | 6,1 | 68099 | 3159 | 4,6 |
| 4 SERIE-TOTAL... | 316245 | 17095 | 5,5 | 2074 | 394 | 18,9 | 217987 | 12183 | 5,5 | 26146 | 1417 | 5,5 | 70038 | 3101 | 4,4 |
| APROVADOS... | 269898 | 13788 | 5,1 | 1482 | 298 | 20,1 | 183381 | 9853 | 5,3 | 22509 | 1075 | 4,7 | 62526 | 2562 | 4,1 |
| 5 SERIE-TOTAL... | 163695 | 7585 | 4,7 | 838 | 103 | 12,3 | 99730 | 4704 | 4,7 | 12097 | 499 | 4,1 | 51030 | 2279 | 4,4 |
| APROVADOS... | 135117 | 5923 | 4,3 | 653 | 72 | 11,1 | 80037 | 3589 | 4,5 | 10285 | 414 | 4,1 | 44142 | 1848 | 4,2 |
| 6 SERIE-TOTAL... | 34324 | 2973 | 8,7 | 45 | 6 | 13,3 | 24810 | 2085 | 8,5 | 550 | 3 | 0,5 | 8919 | 879 | 9,9 |
| APROVADOS... | 28712 | 2134 | 7,5 | 36 | 4 | 11,1 | 20855 | 1492 | 7,1 | 431 | | | 7390 | 638 | 8,6 |
| EM GERAL-TOTAL... | 2080339 | 156555 | 7,5 | 20627 | 7819 | 37,9 | 1421860 | 104781 | 7,3 | 217266 | 16151 | 7,5 | 420586 | 27804 | 6,6 |
| APROVADOS... | 1571843 | 103667 | 6,5 | 11973 | 3819 | 31,9 | 1043595 | 66880 | 6,5 | 156157 | 10570 | 6,7 | 360118 | 22398 | 6,2 |
| FEMININO..... | 1049850 | 73895 | 7,1 | 9113 | 3079 | 33,7 | 710145 | 49300 | 6,9 | 110325 | 7778 | 7,1 | 220267 | 13738 | 6,2 |

# PRINCIPAIS RESULTADOS DO ENSINO PRIMÁRIO COMUM - 1968

## 1. Segundo a dependência administrativa e a localização

## CAPITAIS

| ESPECIFICACOES | EM GERAL | | | FEDERAL | | | ESTADUAL | | | MUNICIPAL | | | PARTICULAR | | |
|---|---|---|---|---|---|---|---|---|---|---|---|---|---|---|---|
| | TOTAL | RURAL | % RURAL | TOTAL | RURAL | % RURAL | TOTAL | RURAL | % RURAL | TOTAL | RURAL | % RURAL | TOTAL | RURAL | % RURAL |
| **ESCOLAS DE 2 E MAIS PROFESSORES** | | | | | | | | | | | | | | | |
| ESCOLAS | 6096 | 570 | 9,3 | 90 | 49 | 54,5 | 2731 | 302 | 11,1 | 804 | 104 | 12,9 | 2471 | 115 | 4,7 |
| SALAS DE AULA | 33116 | 2229 | 6,7 | 341 | 101 | 29,7 | 17579 | 1358 | 7,7 | 3530 | 249 | 7,1 | 11666 | 521 | 4,5 |
| DOCENTES | 86484 | 5445 | 6,3 | 710 | 150 | 21,1 | 59494 | 4096 | 6,9 | 8727 | 456 | 5,3 | 17553 | 743 | 4,3 |
| NORMALISTAS | 78925 | 4527 | 5,7 | 421 | 40 | 9,5 | 57035 | 3738 | 6,5 | 7774 | 276 | 3,5 | 13695 | 473 | 3,5 |
| REGENTES CLASSE | 75098 | 4793 | 6,3 | 634 | 132 | 20,9 | 50902 | 3535 | 6,9 | 8039 | 449 | 5,5 | 15523 | 677 | 4,3 |
| NORMALISTAS | 69042 | 3955 | 5,7 | 396 | 36 | 9,1 | 48943 | 3195 | 6,5 | 7198 | 273 | 3,7 | 12505 | 451 | 3,7 |
| NORM. 1 CICLO | 7446 | 569 | 7,7 | 218 | 25 | 11,5 | 4380 | 350 | 7,7 | 721 | 56 | 7,7 | 1927 | 138 | 7,1 |
| NORM. 2 CICLO | 61596 | 3386 | 5,5 | 178 | 11 | 6,1 | 44353 | 2845 | 6,5 | 6477 | 217 | 3,3 | 10578 | 313 | 2,9 |
| MAT. INICIO DE 1969 | | | | | | | | | | | | | | | |
| 1ª SERIE-TOTAL | 795468 | 62877 | 7,9 | 7849 | 2094 | 26,7 | 549764 | 45793 | 8,3 | 112146 | 6856 | 6,1 | 125709 | 8134 | 6,5 |
| REPETENTES | 208254 | 21788 | 10,5 | 2743 | 775 | 28,3 | 160232 | 17540 | 10,9 | 29377 | 1748 | 5,9 | 15902 | 1725 | 10,9 |
| 2ª SERIE-TOTAL | 489431 | 33388 | 6,9 | 4272 | 889 | 20,9 | 342183 | 24849 | 7,3 | 55853 | 2982 | 5,3 | 87123 | 4668 | 5,3 |
| REPETENTES | 82666 | 7370 | 8,9 | 876 | 133 | 15,1 | 64706 | 6292 | 9,7 | 9676 | 510 | 5,3 | 7408 | 435 | 5,9 |
| 3ª SERIE-TOTAL | 447646 | 28204 | 6,3 | 3478 | 711 | 20,5 | 316822 | 21317 | 6,7 | 46794 | 2192 | 4,7 | 80552 | 3984 | 4,9 |
| REPETENTES | 62649 | 4511 | 7,3 | 695 | 140 | 20,1 | 49393 | 3712 | 7,5 | 6430 | 307 | 4,7 | 6131 | 352 | 5,7 |
| 4ª SERIE-TOTAL | 357970 | 19994 | 5,5 | 2697 | 382 | 14,1 | 248339 | 14779 | 5,9 | 32830 | 1612 | 4,9 | 74104 | 3221 | 4,3 |
| REPETENTES | 32279 | 2210 | 6,9 | 365 | 17 | 4,7 | 25361 | 1787 | 7,1 | 2220 | 123 | 5,5 | 4333 | 283 | 6,5 |
| 5ª SERIE-TOTAL | 176938 | 8387 | 4,7 | 1166 | 163 | 13,9 | 105609 | 5309 | 5,1 | 18132 | 686 | 3,7 | 52031 | 2229 | 4,3 |
| REPETENTES | 14326 | 857 | 5,9 | 79 | 9 | 11,3 | 10436 | 674 | 6,5 | 971 | 33 | 3,3 | 2840 | 141 | 4,9 |
| 6ª SERIE-TOTAL | 33413 | 2606 | 7,7 | 75 | | | 24095 | 1749 | 7,3 | 652 | | | 8591 | 857 | 9,9 |
| REPETENTES | 1907 | 284 | 14,9 | 2 | | | 1325 | 243 | 18,3 | 10 | | | 570 | 41 | 7,1 |
| ENS GERAL-TOTAL | 2300866 | 155456 | 6,7 | 19537 | 4239 | 21,7 | 1586812 | 113796 | 7,1 | 266407 | 14328 | 5,3 | 428110 | 23093 | 5,3 |
| REPETENTES | 402081 | 37020 | 9,3 | 4760 | 1074 | 22,5 | 311453 | 30248 | 9,7 | 49684 | 2721 | 5,5 | 37194 | 2977 | 8,1 |
| FEMININO | 1152291 | 75840 | 6,5 | 8817 | 1940 | 22,1 | 783275 | 55283 | 7,1 | 133139 | 7228 | 5,5 | 222060 | 11449 | 5,1 |
| MATR. NO FIM DE 1967 | | | | | | | | | | | | | | | |
| 1ª SERIE-TOTAL | 701214 | 54218 | 7,7 | 7096 | 1911 | 26,9 | 485640 | 37995 | 7,9 | 89131 | 5584 | 6,3 | 119347 | 8737 | 7,3 |
| APROVADOS | 457510 | 30735 | 6,7 | 3486 | 758 | 21,7 | 302676 | 20411 | 6,7 | 55350 | 3572 | 6,5 | 95998 | 5994 | 6,3 |
| 2ª SERIE-TOTAL | 442272 | 34056 | 7,7 | 3452 | 837 | 24,3 | 309190 | 22469 | 7,3 | 45296 | 2316 | 5,1 | 84334 | 8435 | 10,1 |
| APROVADOS | 348125 | 25714 | 7,3 | 2380 | 563 | 23,7 | 237319 | 15732 | 6,7 | 34502 | 1705 | 4,9 | 73924 | 7714 | 10,5 |
| 3ª SERIE-TOTAL | 386322 | 22530 | 5,9 | 2893 | 548 | 18,9 | 272200 | 16549 | 6,1 | 36120 | 1866 | 5,1 | 75109 | 3567 | 4,7 |
| APROVADOS | 309820 | 17424 | 5,7 | 2054 | 369 | 17,9 | 213362 | 12564 | 5,9 | 28031 | 1450 | 5,1 | 66373 | 3041 | 4,5 |
| 4ª SERIE-TOTAL | 313692 | 16618 | 5,3 | 1935 | 255 | 13,1 | 217537 | 12070 | 5,5 | 25783 | 1276 | 4,9 | 68437 | 3017 | 4,5 |
| APROVADOS | 267656 | 13424 | 5,1 | 1375 | 191 | 13,9 | 182998 | 9770 | 5,3 | 22197 | 976 | 4,3 | 61086 | 2487 | 4,1 |
| 5ª SERIE-TOTAL | 162280 | 7478 | 4,7 | 806 | 71 | 8,9 | 99621 | 4698 | 4,7 | 11800 | 490 | 4,1 | 50053 | 2219 | 4,5 |
| APROVADOS | 133904 | 5838 | 4,3 | 633 | 52 | 8,3 | 79941 | 3584 | 4,5 | 10009 | 412 | 4,1 | 43321 | 1790 | 4,1 |
| 6ª SERIE-TOTAL | 34014 | 2935 | 8,7 | 39 | | | 24703 | 2085 | 8,5 | 547 | | | 8725 | 850 | 9,7 |
| APROVADOS | 28439 | 2108 | 7,5 | 32 | | | 20752 | 1492 | 7,1 | 431 | | | 7224 | 616 | 8,5 |
| ENS GERAL-TOTAL | 2039794 | 137835 | 6,7 | 16221 | 3622 | 22,3 | 1408891 | 95856 | 6,9 | 208677 | 11532 | 5,5 | 406005 | 26825 | 6,7 |
| APROVADOS | 1545454 | 95243 | 6,1 | 9960 | 1933 | 19,5 | 1037048 | 63553 | 6,1 | 150520 | 8115 | 5,3 | 347926 | 21642 | 6,3 |
| FEMININO | 1031726 | 67077 | 6,5 | 7484 | 1516 | 20,3 | 705580 | 46788 | 6,7 | 105925 | 5483 | 5,1 | 212737 | 13290 | 6,3 |

# PRINCIPAIS RESULTADOS DO ENSINO PRIMÁRIO COMUM - 1968

## 1. Segundo a dependência administrativa e a localização

## CAPITAIS

| ESPECIFICAÇÕES | EM GERAL | | | FEDERAL | | | ESTADUAL | | | MUNICIPAL | | | PARTICU | |
|---|---|---|---|---|---|---|---|---|---|---|---|---|---|---|
| | TOTAL | RURAL | %RURAL | TOTAL | RURAL | %RURAL | TOTAL | RURAL | %RURAL | TOTAL | RURAL | %RURAL | TOTAL | RURAL |
| **ESCOLAS DE 1 SO PROFESSOR** | | | | | | | | | | | | | | |
| ESCOLAS | 1128 | 533 | 47,3 | 180 | 173 | 96,1 | 296 | 191 | 64,5 | 234 | 144 | 61,5 | 418 | 25 |
| SALAS DE AULA | 1346 | 556 | 41,3 | 181 | 174 | 96,1 | 318 | 199 | 62,5 | 262 | 144 | 54,9 | 585 | 39 |
| PROFESSORES | 1328 | 541 | 40,7 | 180 | 173 | 96,1 | 327 | 197 | 60,3 | 270 | 145 | 53,7 | 551 | 26 |
| NORMALISTAS | 545 | 68 | 12,5 | 11 | 9 | 81,9 | 135 | 30 | 22,3 | 112 | 26 | 23,3 | 287 | 3 |
| REGENTES CLASSE | 1277 | 538 | 42,1 | 180 | 173 | 96,1 | 319 | 195 | 61,1 | 267 | 144 | 53,9 | 511 | 26 |
| NORMALISTAS | 516 | 61 | 11,9 | 11 | 9 | 81,9 | 130 | 29 | 22,3 | 104 | 20 | 19,3 | 271 | 3 |
| NORM. 1 CICLO | 120 | 32 | 26,7 | 7 | 6 | 85,7 | 18 | 12 | 66,7 | 23 | 13 | 56,5 | 72 | 1 |
| NORM. 2 CICLO | 396 | 29 | 7,3 | 4 | 3 | 75,0 | 112 | 17 | 15,1 | 81 | 7 | 8,7 | 199 | 2 |
| **MATR. INICIO DE 1968** | | | | | | | | | | | | | | |
| 1 SERIE-TOTAL | 25760 | 13227 | 51,3 | 3222 | 3052 | 94,7 | 8216 | 5615 | 68,3 | 7105 | 4102 | 57,7 | 7217 | 458 |
| REPETENTES | 4689 | 3047 | 64,9 | 727 | 700 | 96,3 | 1858 | 1330 | 71,7 | 1339 | 952 | 71,1 | 765 | 51 |
| 2 SERIE-TOTAL | 6832 | 3013 | 44,1 | 844 | 825 | 97,7 | 1657 | 1026 | 61,9 | 1556 | 990 | 63,7 | 2775 | 172 |
| REPETENTES | 841 | 458 | 54,5 | 90 | 86 | 95,5 | 327 | 189 | 57,7 | 235 | 173 | 73,7 | 189 | 10 |
| 3 SERIE-TOTAL | 4768 | 1785 | 37,5 | 628 | 609 | 96,9 | 1063 | 513 | 48,3 | 935 | 541 | 57,9 | 2142 | 122 |
| REPETENTES | 487 | 254 | 52,1 | 88 | 84 | 95,5 | 158 | 95 | 60,1 | 125 | 69 | 55,2 | 116 | 6 |
| 4 SERIE-TOTAL | 2627 | 704 | 26,7 | 256 | 255 | 99,7 | 445 | 176 | 39,5 | 389 | 172 | 44,3 | 1537 | 101 |
| REPETENTES | 204 | 93 | 45,5 | 21 | 21 | 100,0 | 69 | 35 | 50,7 | 35 | 32 | 91,5 | 79 | 5 |
| 5 SERIE-TOTAL | 1314 | 106 | 8,1 | 46 | 46 | 100,0 | 69 | 10 | 14,5 | 239 | 11 | 4,7 | 960 | 39 |
| REPETENTES | 69 | 11 | 15,9 | 11 | 11 | 100,0 | 16 | | | | | | 40 | |
| 6 SERIE-TOTAL | 238 | 43 | 18,1 | 6 | 6 | 100,0 | 29 | | | | | | 203 | 37 |
| REPETENTES | 21 | 5 | 23,9 | 2 | 2 | 100,0 | 4 | | | | | | 15 | 3 |
| EM GERAL-TOTAL | 41539 | 18878 | 45,5 | 5002 | 4793 | 95,9 | 11479 | 7340 | 63,9 | 10224 | 5816 | 56,9 | 14834 | 929 |
| REPETENTES | 6311 | 3868 | 61,3 | 939 | 904 | 96,3 | 2432 | 1653 | 67,9 | 1736 | 1226 | 70,7 | 1204 | 85 |
| FEMININO | 19629 | 8600 | 43,9 | 2119 | 2047 | 96,7 | 5380 | 3316 | 61,7 | 5032 | 2830 | 56,3 | 7098 | 407 |
| **MATR. NO FIM DE 1967** | | | | | | | | | | | | | | |
| 1 SERIE-TOTAL | 25353 | 14070 | 55,5 | 2854 | 2660 | 93,3 | 9871 | 7629 | 77,3 | 5737 | 3269 | 56,9 | 6891 | 512 |
| APROVADOS | 14139 | 5304 | 37,5 | 1123 | 1002 | 89,3 | 4038 | 2360 | 58,5 | 3476 | 1601 | 46,1 | 5502 | 341 |
| 2 SERIE-TOTAL | 6545 | 2455 | 37,5 | 754 | 750 | 99,5 | 1603 | 802 | 50,1 | 1240 | 748 | 60,3 | 2948 | 155 |
| APROVADOS | 5125 | 1659 | 32,3 | 462 | 461 | 99,7 | 1266 | 599 | 47,3 | 860 | 457 | 53,1 | 2537 | 142 |
| 3 SERIE-TOTAL | 4369 | 1573 | 36,1 | 621 | 610 | 98,3 | 829 | 375 | 45,3 | 949 | 449 | 47,3 | 1970 | 139 |
| APROVADOS | 3397 | 986 | 29,1 | 297 | 292 | 98,3 | 661 | 280 | 42,3 | 713 | 296 | 41,5 | 1726 | 118 |
| 4 SERIE-TOTAL | 2553 | 477 | 18,7 | 139 | 139 | 100,0 | 450 | 113 | 25,1 | 363 | 141 | 38,9 | 1601 | 84 |
| APROVADOS | 2242 | 364 | 16,3 | 107 | 107 | 100,0 | 383 | 83 | 21,7 | 312 | 99 | 31,7 | 1440 | 75 |
| 5 SERIE-TOTAL | 1415 | 107 | 7,5 | 32 | 32 | 100,0 | 109 | 6 | 5,5 | 297 | 9 | 3,1 | 977 | 60 |
| APROVADOS | 1213 | 85 | 7,1 | 20 | 20 | 100,0 | 96 | 5 | 5,3 | 276 | 2 | 0,7 | 821 | 58 |
| 6 SERIE-TOTAL | 310 | 38 | 12,3 | 6 | 6 | 100,0 | 107 | | | 3 | 3 | 100,0 | 194 | 29 |
| APROVADOS | 273 | 26 | 9,5 | 4 | 4 | 100,0 | 103 | | | | | | 166 | 22 |
| EM GERAL-TOTAL | 40545 | 18720 | 46,1 | 4406 | 4197 | 95,3 | 12969 | 8925 | 68,9 | 8589 | 4619 | 53,7 | 14581 | 979 |
| APROVADOS | 26389 | 8424 | 31,9 | 2013 | 1886 | 93,7 | 6547 | 3327 | 50,9 | 5637 | 2455 | 43,5 | 12192 | 756 |
| FEMININO | 18124 | 6818 | 37,7 | 1629 | 1563 | 95,9 | 4565 | 2512 | 55,1 | 4400 | 2295 | 52,1 | 7530 | 448 |

# PRINCIPAIS RESULTADOS DO ENSINO PRIMÁRIO COMUM - 1968

## 2. Segundo a idade dos alunos

## CAPITAIS

| ESPECIFICACOES | | MATRICULA NO INICIO DO ANO SEGUNDO A IDADE DOS ALUNOS-ANOS COMPLETOS | | | | | | | | | | |
|---|---|---|---|---|---|---|---|---|---|---|---|---|
| | | TOTAL | MENOS DE 7 | 7 | 8 | 9 | 10 | 11 | 12 | 13 | 14 | MAIS DE 14 |
| | | | | | | ESCOLAS EM GERAL | | | | | | |
| 11 | SERIE-TOTAL..... | 818603 | 104006 | 290754 | 176821 | 107929 | 65576 | 35417 | 19588 | 9608 | 4546 | 4358 |
| | RURAL..... | 75200 | 7345 | 20624 | 16278 | 11302 | 7887 | 4737 | 3117 | 1847 | 1098 | 965 |
| 22 | SERIE-TOTAL..... | 494980 | 523 | 60940 | 139217 | 107872 | 76925 | 49583 | 31373 | 16644 | 6793 | 5110 |
| | RURAL..... | 36299 | | 2933 | 7192 | 7352 | 6815 | 4840 | 3285 | 1962 | 1111 | 809 |
| 33 | SERIE-TOTAL..... | 449803 | | | 62656 | 115367 | 93249 | 71343 | 51751 | 31981 | 14507 | 8949 |
| | RURAL..... | 29786 | | | 2981 | 5298 | 6020 | 5545 | 4455 | 2920 | 1536 | 1031 |
| 44 | SERIE-TOTAL..... | 357943 | | | 671 | 49336 | 92531 | 76504 | 60880 | 42803 | 21116 | 14102 |
| | RURAL..... | 20506 | | | 39 | 1901 | 3543 | 4533 | 4392 | 3228 | 1664 | 1206 |
| 55 | SERIE-TOTAL..... | 166060 | | | | 690 | 35486 | 40083 | 35247 | 27432 | 13637 | 13485 |
| | RURAL..... | 8451 | | | | 16 | 1390 | 1765 | 1960 | 1882 | 798 | 640 |
| 66 | SERIE-TOTAL..... | 33306 | | | | | 746 | 12312 | 8640 | 7207 | 2627 | 1774 |
| | RURAL..... | 2649 | | | | | 23 | 670 | 757 | 822 | 273 | 104 |
| EEM | GERAL-TOTAL..... | 2320695 | 104529 | 351694 | 379365 | 381194 | 364513 | 285242 | 207479 | 135675 | 63226 | 47778 |
| | RURAL..... | 172891 | 7345 | 23557 | 26490 | 25869 | 25678 | 22090 | 17966 | 12661 | 6480 | 4755 |
| | | | | | | ESCOLAS DE 2 E MAIS PROFESSORES | | | | | | |
| 1 | SERIE-TOTAL..... | 793645 | 102169 | 284878 | 172199 | 104209 | 62492 | 33314 | 18052 | 8578 | 3907 | 3851 |
| | RURAL..... | 62472 | 6962 | 18488 | 14139 | 9363 | 6020 | 3370 | 2025 | 1050 | 556 | 502 |
| 2 | SERIE-TOTAL..... | 488265 | 523 | 60414 | 137921 | 106889 | 75917 | 48800 | 30641 | 16075 | 6381 | 4704 |
| | RURAL..... | 33299 | | 2902 | 7021 | 7042 | 6353 | 4394 | 2806 | 1538 | 777 | 466 |
| 3 | SERIE-TOTAL..... | 445115 | | | 62285 | 114470 | 92556 | 70691 | 51088 | 31395 | 14124 | 8506 |
| | RURAL..... | 28018 | | | 2953 | 5236 | 5866 | 5303 | 4128 | 2589 | 1260 | 683 |
| 4 | SERIE-TOTAL..... | 355390 | | | 671 | 49102 | 91898 | 76104 | 60485 | 42462 | 20855 | 13813 |
| | RURAL..... | 19823 | | | 39 | 1883 | 3500 | 4457 | 4281 | 3092 | 1541 | 1030 |
| 5 | SERIE-TOTAL..... | 164830 | | | | 689 | 35277 | 39811 | 35038 | 27248 | 13510 | 13257 |
| | RURAL..... | 8347 | | | | 16 | 1386 | 1755 | 1946 | 1865 | 776 | 603 |
| 6 | SERIE-TOTAL..... | 33081 | | | | | 735 | 12236 | 8592 | 7167 | 2600 | 1751 |
| | RURAL..... | 2606 | | | | | 23 | 665 | 741 | 809 | 268 | 100 |
| EMM | GERAL-TOTAL..... | 2280326 | 102688 | 345292 | 373076 | 375359 | 358875 | 280956 | 203896 | 132925 | 61377 | 45882 |
| | RURAL..... | 154565 | 6962 | 21387 | 24152 | 23540 | 23148 | 19944 | 15927 | 10943 | 5178 | 3324 |
| | | | | | | ESCOLAS DE 1 SO PROFESSOR | | | | | | |
| 1 | SERIE-TOTAL..... | 24958 | 1841 | 5876 | 4622 | 3720 | 3084 | 2103 | 1536 | 1030 | 639 | 507 |
| | RURAL..... | 12728 | 383 | 2139 | 2139 | 1939 | 1867 | 1367 | 1092 | 797 | 542 | 463 |
| 2 | SERIE-TOTAL..... | 6715 | | 526 | 1296 | 983 | 1008 | 783 | 732 | 569 | 412 | 406 |
| | RURAL..... | 3000 | | 31 | 171 | 310 | 462 | 446 | 479 | 424 | 334 | 343 |
| 3 | SERIE-TOTAL..... | 4688 | | | 371 | 897 | 693 | 652 | 663 | 586 | 383 | 443 |
| | RURAL..... | 1768 | | | 28 | 62 | 154 | 242 | 327 | 331 | 276 | 348 |
| 4 | SERIE-TOTAL..... | 2553 | | | | 234 | 633 | 400 | 395 | 341 | 261 | 289 |
| | RURAL..... | 683 | | | | 48 | 43 | 76 | 111 | 136 | 123 | 176 |
| 5 | SERIE-TOTAL..... | 1230 | | | | 1 | 209 | 272 | 209 | 184 | 127 | 228 |
| | RURAL..... | 104 | | | | | 4 | 10 | 14 | 17 | 22 | 37 |
| 6 | SERIE-TOTAL..... | 225 | | | | | 11 | 78 | 48 | 40 | 27 | 23 |
| | RURAL..... | 43 | | | | | | 5 | 16 | 13 | 8 | 4 |
| EMM | GERAL-TOTAL..... | 40369 | 1841 | 6402 | 6289 | 5835 | 5638 | 4286 | 3583 | 2750 | 1849 | 1896 |
| | RURAL..... | 18326 | 383 | 2170 | 2338 | 2329 | 2530 | 2146 | 2039 | 1718 | 1202 | 1371 |

# RONDÔNIA

O TERRITÓRIO DE RONDÔNIA ocupa uma área de 243.044 km² e uma população estimada de 115.233 hab., em 1968, o que lhe dá uma densidade demográfica de 0,5 hab./km². Em relação ao total do Brasil, a área e a população, representam, respectivamente, 2,86% e 0,13%. Possui 2 municípios e sua Capital está situada no município de Pôrto Velho, com 83.178 hab. O ensino primário era ministrado em 168 escolas, com 11.983 alunos e o médio, em 7 estabelecimentos com 1.967 alunos. De 1.000 alunos matriculados na 1ª série primária, em 1958, apenas 14 conseguiram alcançar a 3ª série colegial do ensino médio, em 1968. Para 1970, as estimativas do SEEC prevêem 13.239 alunos matriculados no ensino primário e 2.221 no ensino médio. No setor cultural, estavam registrados 3 emissôras de radiodifusão, 2 periódicos, 1 cinema, 2 cine-teatros, 1 museu e 1 biblioteca.






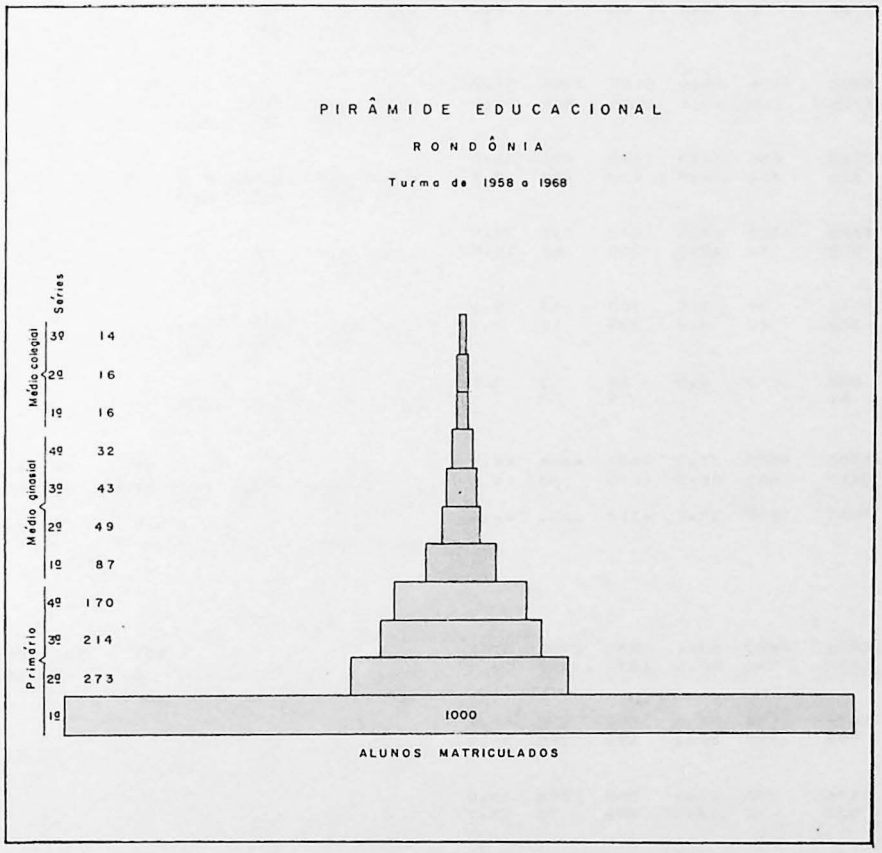
PIRÂMIDE EDUCACIONAL
RONDÔNIA
Turma de 1958 a 1968
Séries
Médio colegial
Médio ginasial
Primário
3º 14
2º 16
1º 16
4º 32
3º 43
2º 49
1º 87
4º 170
3º 214
2º 273
1º
1000
ALUNOS MATRICULADOS

# RONDÔNIA

# PRINCIPAIS RESULTADOS DO ENSINO PRIMÁRIO COMUM - 1968

## 1. Segundo a dependência administrativa e a localização

## RONDONIA

| ESPECIFICACOES | EM GERAL | | | FEDERAL | | | ESTADUAL | | | MUNICIPAL | | | PARTICULAR | | |
|---|---|---|---|---|---|---|---|---|---|---|---|---|---|---|---|
| | TOTAL | RURAL | % RURAL | TOTAL | RURAL | % RURAL | TOTAL | RURAL | % RURAL | TOTAL | RURAL | % RURAL | TOTAL | RURAL | % RURAL |
| **ESCOLAS EM GERAL** | | | | | | | | | | | | | | | |
| ESCOLAS | 168 | 136 | 80,9 | 154 | 133 | 86,3 | | | | 4 | 3 | 75,0 | 10 | | |
| SALAS DE AULA | 297 | 149 | 50,1 | 243 | 146 | 60,1 | | | | 4 | 3 | 75,0 | 50 | | |
| PROFESSORES | 454 | 167 | 36,7 | 382 | 163 | 42,7 | | | | 5 | 4 | 80,0 | 67 | | |
| NORMALISTAS | 123 | 6 | 4,9 | 100 | 6 | 6,0 | | | | | | | 23 | | |
| REGENTES CLASSE | 420 | 164 | 39,1 | 354 | 161 | 45,5 | | | | 4 | 3 | 75,0 | 62 | | |
| NORMALISTAS | 103 | 6 | 5,9 | 81 | 6 | 7,5 | | | | | | | 22 | | |
| NORM. 1 CICLO | 42 | 4 | 9,5 | 36 | 4 | 11,1 | | | | | | | 6 | | |
| NORM. 2 CICLO | 61 | 2 | 3,3 | 45 | 2 | 4,5 | | | | | | | 16 | | |
| **MATR.INICIO DE 1968** | | | | | | | | | | | | | | | |
| 1 SERIE-TOTAL | 6882 | 3436 | 49,9 | 6120 | 3354 | 54,9 | | | | 85 | 82 | 96,5 | 677 | | |
| REPETENTES | 1705 | 665 | 39,1 | 1535 | 598 | 38,9 | | | | 67 | 67 | 100,0 | 103 | | |
| 2 SERIE-TOTAL | 2169 | 658 | 30,3 | 1808 | 656 | 36,3 | | | | 5 | 2 | 40,0 | 356 | | |
| REPETENTES | 616 | 102 | 16,5 | 519 | 102 | 19,7 | | | | | | | 97 | | |
| 3 SERIE-TOTAL | 1606 | 395 | 24,5 | 1242 | 395 | 31,9 | | | | 1 | | | 363 | | |
| REPETENTES | 505 | 68 | 13,5 | 368 | 68 | 18,5 | | | | | | | 137 | | |
| 4 SERIE-TOTAL | 1018 | 36 | 3,5 | 700 | 36 | 5,1 | | | | | | | 318 | | |
| REPETENTES | 328 | 12 | 3,7 | 239 | 12 | 5,1 | | | | | | | 89 | | |
| 5 SERIE-TOTAL | 308 | 3 | 0,9 | 67 | 3 | 4,5 | | | | | | | 241 | | |
| REPETENTES | 59 | | | 9 | | | | | | | | | 50 | | |
| EM GERAL-TOTAL | 11983 | 4528 | 37,7 | 9937 | 4444 | 44,7 | | | | 91 | 84 | 92,3 | 1955 | | |
| REPETENTES | 3213 | 847 | 26,3 | 2670 | 780 | 29,3 | | | | 67 | 67 | 100,0 | 476 | | |
| FEMININO | 5036 | 1898 | 37,7 | 4212 | 1894 | 44,9 | | | | 10 | 4 | 40,0 | 814 | | |
| **MATR.NO FIM DE 1967** | | | | | | | | | | | | | | | |
| 1 SERIE-TOTAL | 5428 | 2883 | 53,1 | 4860 | 2782 | 57,3 | | | | 101 | 101 | 100,0 | 467 | | |
| APROVADOS | 1697 | 795 | 46,9 | 1579 | 787 | 49,9 | | | | 8 | 8 | 100,0 | 110 | | |
| 2 SERIE-TOTAL | 1475 | 535 | 36,3 | 1281 | 535 | 41,7 | | | | | | | 194 | | |
| APROVADOS | 703 | 185 | 26,3 | 579 | 185 | 31,9 | | | | | | | 124 | | |
| 3 SERIE-TOTAL | 1176 | 298 | 25,3 | 965 | 298 | 30,9 | | | | | | | 211 | | |
| APROVADOS | 532 | 72 | 13,5 | 406 | 72 | 17,7 | | | | | | | 126 | | |
| 4 SERIE-TOTAL | 752 | 41 | 5,5 | 557 | 41 | 7,3 | | | | | | | 195 | | |
| APROVADOS | 318 | 6 | 1,9 | 229 | 6 | 2,7 | | | | | | | 89 | | |
| 5 SERIE-TOTAL | 188 | | | 60 | | | | | | | | | 128 | | |
| APROVADOS | 107 | | | 30 | | | | | | | | | 77 | | |
| EM GERAL-TOTAL | 9019 | 3757 | 41,7 | 7723 | 3656 | 47,3 | | | | 101 | 101 | 100,0 | 1195 | | |
| APROVADOS | 3357 | 1058 | 31,5 | 2823 | 1050 | 37,1 | | | | 8 | 8 | 100,0 | 526 | | |
| FEMININO | 3817 | 1124 | 29,5 | 3227 | 1115 | 34,5 | | | | 9 | 9 | 100,0 | 581 | | |

# PRINCIPAIS RESULTADOS DO ENSINO PRIMÁRIO COMUM - 1968

## 1. Segundo a dependência administrativa e a localização

## RONDONIA

| ESPECIFICACOES | EM GERAL TOTAL | EM GERAL RURAL | EM GERAL % RURAL | FEDERAL TOTAL | FEDERAL RURAL | FEDERAL % RURAL | ESTADUAL TOTAL | ESTADUAL RURAL | ESTADUAL % RURAL | MUNICIPAL TOTAL | MUNICIPAL RURAL | MUNICIPAL % RURAL | PARTICULAR TOTAL | PARTICULAR RURAL | PARTICULAR % RURAL |
|---|---|---|---|---|---|---|---|---|---|---|---|---|---|---|---|
| | | | | | ESCOLAS DE 2 E MAIS PROFESSORES | | | | | | | | | | |
| ESCOLAS..... | 43 | 17 | 39,5 | 32 | 16 | 50,0 | | | | 1 | 1 | 100,0 | 10 | | |
| SALAS DE AULA..... | 171 | 29 | 16,9 | 120 | 28 | 23,3 | | | | 1 | 1 | 100,0 | 50 | | |
| PROFESSORES..... | 329 | 48 | 14,5 | 260 | 46 | 17,7 | | | | 2 | 2 | 100,0 | 67 | | |
| NORMALISTAS.... | 120 | 4 | 3,3 | 97 | 4 | 4,1 | | | | | | | 23 | | |
| REGENTES CLASSE.. | 295 | 45 | 15,3 | 232 | 44 | 18,9 | | | | 1 | 1 | 100,0 | 62 | | |
| NORMALISTAS.... | 100 | 4 | 4,0 | 78 | 4 | 5,1 | | | | | | | 22 | | |
| NORM. 1 CICLO. | 39 | 2 | 5,1 | 33 | 2 | 6,1 | | | | | | | 6 | | |
| NORM. 2 CICLO. | 61 | 2 | 3,3 | 45 | 2 | 4,5 | | | | | | | 16 | | |
| MATR.INICIO DE 1968 | | | | | | | | | | | | | | | |
| 1 SERIE-TOTAL... | 4214 | 876 | 20,7 | 3487 | 826 | 23,7 | | | | 50 | 50 | 100,0 | 677 | | |
| REPETENTES.. | 1246 | 280 | 22,5 | 1093 | 230 | 21,1 | | | | 50 | 50 | 100,0 | 103 | | |
| 2 SERIE-TOTAL... | 1664 | 181 | 10,9 | 1308 | 181 | 13,9 | | | | | | | 356 | | |
| REPETENTES.. | 542 | 47 | 8,7 | 445 | 47 | 10,5 | | | | | | | 97 | | |
| 3 SERIE-TOTAL... | 1344 | 155 | 11,5 | 981 | 155 | 15,9 | | | | | | | 363 | | |
| REPETENTES.. | 458 | 38 | 8,3 | 321 | 38 | 11,9 | | | | | | | 137 | | |
| 4 SERIE-TOTAL... | 1016 | 34 | 3,3 | 698 | 34 | 4,9 | | | | | | | 318 | | |
| REPETENTES.. | 326 | 10 | 3,1 | 237 | 10 | 4,3 | | | | | | | 89 | | |
| 5 SERIE-TOTAL... | 308 | 3 | 0,9 | 67 | 3 | 4,5 | | | | | | | 241 | | |
| REPETENTES.. | 59 | | | 9 | | | | | | | | | 50 | | |
| EM GERAL-TOTAL... | 8546 | 1249 | 14,7 | 6541 | 1199 | 18,3 | | | | 50 | 50 | 100,0 | 1955 | | |
| REPETENTES.. | 2631 | 375 | 14,3 | 2105 | 325 | 15,5 | | | | 50 | 50 | 100,0 | 476 | | |
| FEMININO..... | 3565 | 505 | 14,1 | 2751 | 505 | 18,3 | | | | | | | 814 | | |
| MATR.NO FIM DE 1967 | | | | | | | | | | | | | | | |
| 1 SERIE-TOTAL... | 3281 | 861 | 26,3 | 2764 | 811 | 29,3 | | | | 50 | 50 | 100,0 | 467 | | |
| APROVADOS... | 1077 | 213 | 19,7 | 967 | 213 | 22,1 | | | | | | | 110 | | |
| 2 SERIE-TOTAL... | 1133 | 197 | 17,3 | 939 | 197 | 20,9 | | | | | | | 194 | | |
| APROVADOS... | 610 | 92 | 15,1 | 486 | 92 | 18,9 | | | | | | | 124 | | |
| 3 SERIE-TOTAL... | 968 | 94 | 9,7 | 757 | 94 | 12,5 | | | | | | | 211 | | |
| APROVADOS... | 492 | 24 | 4,9 | 356 | 24 | 6,7 | | | | | | | 126 | | |
| 4 SERIE-TOTAL... | 749 | 38 | 5,1 | 554 | 38 | 6,9 | | | | | | | 195 | | |
| APROVADOS... | 318 | 6 | 1,9 | 229 | 6 | 2,7 | | | | | | | 89 | | |
| 5 SERIE-TOTAL... | 188 | | | 60 | | | | | | | | | 128 | | |
| APROVADOS... | 107 | | | 30 | | | | | | | | | 77 | | |
| EM GERAL-TOTAL... | 6319 | 1190 | 18,9 | 5074 | 1140 | 22,5 | | | | 50 | 50 | 100,0 | 1195 | | |
| APROVADOS... | 2594 | 335 | 12,9 | 2068 | 335 | 16,1 | | | | | | | 526 | | |
| FEMININO..... | 2982 | 326 | 10,9 | 2401 | 326 | 13,5 | | | | | | | 581 | | |

# PRINCIPAIS RESULTADOS DO ENSINO PRIMÁRIO COMUM - 1968

## 1. Segundo a dependência administrativa e a localização

## RONDONIA

| ESPECIFICACOES | EM GERAL TOTAL | EM GERAL RURAL | EM GERAL % RURAL | FEDERAL TOTAL | FEDERAL RURAL | FEDERAL % RURAL | ESTADUAL TOTAL | ESTADUAL RURAL | ESTADUAL % RURAL | MUNICIPAL TOTAL | MUNICIPAL RURAL | MUNICIPAL % RURAL | PARTICULA TOTAL | PARTICULA RURAL | PARTICULA % RURAL |
|---|---|---|---|---|---|---|---|---|---|---|---|---|---|---|---|
| **ESCOLAS DE 1 SO PROFESSOR** | | | | | | | | | | | | | | | |
| ESCOLAS | 125 | 119 | 95,2 | 122 | 117 | 95,9 | | | | 3 | 2 | 66,7 | | | |
| SALAS DE AULA | 126 | 120 | 95,3 | 123 | 118 | 95,9 | | | | 3 | 2 | 66,7 | | | |
| PROFESSORES | 125 | 119 | 95,2 | 122 | 117 | 95,9 | | | | 3 | 2 | 66,7 | | | |
| NORMALISTAS | 3 | 2 | 66,7 | 3 | 2 | 66,7 | | | | | | | | | |
| REGENTES CLASSE | 125 | 119 | 95,2 | 122 | 117 | 95,9 | | | | 3 | 2 | 66,7 | | | |
| NORMALISTAS | 3 | 2 | 66,7 | 3 | 2 | 66,7 | | | | | | | | | |
| NORM. 1 CICLO | 3 | 2 | 66,7 | 3 | 2 | 66,7 | | | | | | | | | |
| NORM. 2 CICLO | | | | | | | | | | | | | | | |
| **MATR.INICIO DE 1968** | | | | | | | | | | | | | | | |
| 1 SERIE-TOTAL | 2668 | 2560 | 95,9 | 2633 | 2528 | 96,1 | | | | 35 | 32 | 91,5 | | | |
| REPETENTES | 459 | 385 | 83,9 | 442 | 368 | 83,3 | | | | 17 | 17 | 100,0 | | | |
| 2 SERIE-TOTAL | 505 | 477 | 94,5 | 500 | 475 | 95,0 | | | | 5 | 2 | 40,0 | | | |
| REPETENTES | 74 | 55 | 74,3 | 74 | 55 | 74,3 | | | | | | | | | |
| 3 SERIE-TOTAL | 262 | 240 | 91,7 | 261 | 240 | 91,9 | | | | 1 | | | | | |
| REPETENTES | 47 | 30 | 63,9 | 47 | 30 | 63,9 | | | | | | | | | |
| 4 SERIE-TOTAL | 2 | 2 | 100,0 | 2 | 2 | 100,0 | | | | | | | | | |
| REPETENTES | 2 | 2 | 100,0 | 2 | 2 | 100,0 | | | | | | | | | |
| EM GERAL-TOTAL | 3437 | 3279 | 95,5 | 3396 | 3245 | 95,5 | | | | 41 | 34 | 82,9 | | | |
| REPETENTES | 582 | 472 | 81,1 | 565 | 455 | 80,5 | | | | 17 | 17 | 100,0 | | | |
| FEMININO | 1471 | 1393 | 94,7 | 1461 | 1389 | 95,1 | | | | 10 | 4 | 40,0 | | | |
| **MATR.NO FIM DE 1967** | | | | | | | | | | | | | | | |
| 1 SERIE-TOTAL | 2147 | 2022 | 94,1 | 2096 | 1971 | 94,1 | | | | 51 | 51 | 100,0 | | | |
| APROVADOS | 620 | 582 | 93,9 | 612 | 574 | 93,7 | | | | 8 | 8 | 100,0 | | | |
| 2 SERIE-TOTAL | 342 | 338 | 98,9 | 342 | 338 | 98,9 | | | | | | | | | |
| APROVADOS | 93 | 93 | 100,0 | 93 | 93 | 100,0 | | | | | | | | | |
| 3 SERIE-TOTAL | 208 | 204 | 98,1 | 208 | 204 | 98,1 | | | | | | | | | |
| APROVADOS | 50 | 48 | 96,0 | 50 | 48 | 96,0 | | | | | | | | | |
| 4 SERIE-TOTAL | 3 | 3 | 100,0 | 3 | 3 | 100,0 | | | | | | | | | |
| APROVADOS | | | | | | | | | | | | | | | |
| EM GERAL-TOTAL | 2700 | 2567 | 95,1 | 2649 | 2516 | 94,9 | | | | 51 | 51 | 100,0 | | | |
| APROVADOS | 763 | 723 | 94,7 | 755 | 715 | 94,7 | | | | 8 | 8 | 100,0 | | | |
| FEMININO | 835 | 798 | 95,5 | 826 | 789 | 95,5 | | | | 9 | 9 | 100,0 | | | |

# PRINCIPAIS RESULTADOS DO ENSINO PRIMÁRIO COMUM - 1968
## 2. Segundo a idade dos alunos

## RONDONIA

| ESPECIFICACOES | MATRICULA NO INICIO DO ANO SEGUNDO A IDADE DOS ALUNOS-ANOS COMPLETOS | | | | | | | | | | |
|---|---|---|---|---|---|---|---|---|---|---|---|
| | TOTAL | MENOS DE 7 | 7 | 8 | 9 | 10 | 11 | 12 | 13 | 14 | MAIS DE 14 |
| **ESCOLAS EM GERAL** | | | | | | | | | | | |
| SERIE-TOTAL..... | 6696 | 101 | 1539 | 1217 | 1055 | 999 | 629 | 500 | 359 | 193 | 104 |
| RURAL..... | 3368 | 18 | 580 | 533 | 530 | 557 | 375 | 338 | 229 | 127 | 81 |
| SERIE-TOTAL..... | 2038 | | 32 | 169 | 301 | 322 | 322 | 324 | 292 | 184 | 92 |
| RURAL..... | 607 | | | 11 | 44 | 76 | 106 | 109 | 114 | 95 | 52 |
| SERIE-TOTAL..... | 1597 | | | 29 | 97 | 271 | 228 | 269 | 266 | 292 | 145 |
| RURAL..... | 390 | | | | 11 | 22 | 31 | 60 | 72 | 122 | 72 |
| SERIE-TOTAL..... | 1018 | | | | 26 | 69 | 156 | 176 | 201 | 229 | 161 |
| RURAL..... | 36 | | | | | | 3 | 7 | 11 | 10 | 5 |
| SERIE-TOTAL..... | 298 | | | | | 19 | 35 | 33 | 37 | 55 | 119 |
| RURAL..... | 3 | | | | | | | | | 1 | 2 |
| GERAL-TOTAL..... | 11647 | 101 | 1571 | 1415 | 1479 | 1680 | 1370 | 1302 | 1155 | 953 | 621 |
| RURAL..... | 4404 | 18 | 580 | 544 | 585 | 655 | 515 | 514 | 426 | 355 | 212 |
| **ESCOLAS DE 2 E MAIS PROFESSORES** | | | | | | | | | | | |
| SERIE-TOTAL..... | 4096 | 92 | 1084 | 830 | 653 | 557 | 345 | 238 | 161 | 101 | 35 |
| RURAL..... | 876 | 10 | 144 | 163 | 145 | 128 | 107 | 88 | 44 | 35 | 12 |
| SERIE-TOTAL..... | 1584 | | 32 | 164 | 280 | 259 | 245 | 243 | 100 | 113 | 49 |
| RURAL..... | 181 | | | 7 | 23 | 18 | 35 | 30 | 32 | 27 | 9 |
| SERIE-TOTAL..... | 1340 | | | 29 | 95 | 265 | 217 | 227 | 212 | 205 | 90 |
| RURAL..... | 155 | | | | 9 | 17 | 20 | 25 | 21 | 45 | 18 |
| SERIE-TOTAL..... | 1016 | | | | 26 | 69 | 156 | 176 | 201 | 229 | 159 |
| RURAL..... | 34 | | | | | | 3 | 7 | 11 | 10 | 3 |
| SERIE-TOTAL..... | 298 | | | | | 19 | 35 | 33 | 37 | 55 | 119 |
| RURAL..... | 3 | | | | | | | | | 1 | 2 |
| GERAL-TOTAL..... | 8334 | 92 | 1116 | 1023 | 1054 | 1169 | 998 | 917 | 810 | 703 | 452 |
| RURAL..... | 1249 | 10 | 144 | 170 | 177 | 163 | 165 | 150 | 108 | 118 | 44 |
| **ESCOLAS DE 1 SO PROFESSOR** | | | | | | | | | | | |
| SERIE-TOTAL..... | 2600 | 9 | 455 | 387 | 402 | 442 | 284 | 262 | 198 | 92 | 69 |
| RURAL..... | 2492 | 8 | 436 | 370 | 385 | 429 | 268 | 250 | 185 | 92 | 69 |
| SERIE-TOTAL..... | 454 | | | 5 | 21 | 63 | 77 | 81 | 93 | 71 | 43 |
| RURAL..... | 426 | | | 4 | 21 | 58 | 71 | 79 | 82 | 68 | 43 |
| SERIE-TOTAL..... | 257 | | | | 2 | 6 | 11 | 42 | 54 | 87 | 55 |
| RURAL..... | 235 | | | | 2 | 5 | 11 | 35 | 51 | 77 | 54 |
| SERIE-TOTAL..... | 2 | | | | | | | | | | 2 |
| RURAL..... | 2 | | | | | | | | | | 2 |
| GERAL-TOTAL..... | 3313 | 9 | 455 | 392 | 425 | 511 | 372 | 385 | 345 | 250 | 169 |
| RURAL..... | 3155 | 8 | 436 | 374 | 408 | 492 | 350 | 364 | 318 | 237 | 168 |

# PRINCIPAIS RESULTADOS DO ENSINO PRIMÁRIO COMUM - 1968

## 1. Segundo a dependência administrativa e a localização

### Pôrto Velho

| ESPECIFICACOES | EM GERAL TOTAL | EM GERAL RURAL | EM GERAL % RURAL | FEDERAL TOTAL | FEDERAL RURAL | FEDERAL % RURAL | ESTADUAL TOTAL | ESTADUAL RURAL | ESTADUAL % RURAL | MUNICIPAL TOTAL | MUNICIPAL RURAL | MUNICIPAL % RURAL | PARTICULAR TOTAL | PARTICULAR RURAL | PARTICULAR % RURAL |
|---|---|---|---|---|---|---|---|---|---|---|---|---|---|---|---|
| **ESCOLAS EM GERAL** | | | | | | | | | | | | | | | |
| ESCOLAS | 108 | 87 | 80,5 | 98 | 87 | 88,7 | | | | | | | 10 | | |
| SALAS DE AULA | 221 | 97 | 43,9 | 171 | 97 | 56,7 | | | | | | | 50 | | |
| PROFESSORES | 342 | 107 | 31,3 | 275 | 107 | 38,9 | | | | | | | 67 | | |
| NORMALISTAS | 103 | 6 | 5,9 | 80 | 6 | 7,5 | | | | | | | 23 | | |
| REGENTES CLASSE | 312 | 106 | 33,9 | 250 | 106 | 42,4 | | | | | | | 62 | | |
| NORMALISTAS | 91 | 6 | 6,5 | 69 | 6 | 8,7 | | | | | | | 22 | | |
| NORM. 1 CICLO | 36 | 4 | 11,1 | 30 | 4 | 13,3 | | | | | | | 6 | | |
| NORM. 2 CICLO | 55 | 2 | 3,7 | 39 | 2 | 5,1 | | | | | | | 16 | | |
| **MATR.INICIO DE 1968** | | | | | | | | | | | | | | | |
| 1 SERIE-TOTAL | 4986 | 2357 | 47,3 | 4309 | 2357 | 54,7 | | | | | | | 677 | | |
| REPETENTES | 1127 | 324 | 28,7 | 1024 | 324 | 31,7 | | | | | | | 103 | | |
| 2 SERIE-TOTAL | 1483 | 372 | 25,1 | 1127 | 372 | 33,1 | | | | | | | 356 | | |
| REPETENTES | 427 | 37 | 8,7 | 330 | 37 | 11,3 | | | | | | | 97 | | |
| 3 SERIE-TOTAL | 1301 | 285 | 21,9 | 938 | 285 | 30,3 | | | | | | | 363 | | |
| REPETENTES | 419 | 29 | 6,9 | 282 | 29 | 10,3 | | | | | | | 137 | | |
| 4 SERIE-TOTAL | 825 | 17 | 2,1 | 507 | 17 | 3,3 | | | | | | | 318 | | |
| REPETENTES | 287 | | | 198 | | | | | | | | | 89 | | |
| 5 SERIE-TOTAL | 244 | 3 | 1,3 | 3 | 3 | 100,0 | | | | | | | 241 | | |
| REPETENTES | 50 | | | | | | | | | | | | 50 | | |
| EM GERAL-TOTAL | 8839 | 3034 | 34,3 | 6884 | 3034 | 44,1 | | | | | | | 1955 | | |
| REPETENTES | 2310 | 390 | 16,9 | 1834 | 390 | 21,3 | | | | | | | 476 | | |
| FEMININO | 3825 | 1388 | 36,3 | 3011 | 1388 | 46,1 | | | | | | | 814 | | |
| **MATR.NO FIM DE 1967** | | | | | | | | | | | | | | | |
| 1 SERIE-TOTAL | 3871 | 2037 | 52,7 | 3404 | 2037 | 59,9 | | | | | | | 467 | | |
| APROVADOS | 1095 | 539 | 49,3 | 985 | 539 | 54,7 | | | | | | | 110 | | |
| 2 SERIE-TOTAL | 1163 | 395 | 33,9 | 969 | 395 | 40,7 | | | | | | | 194 | | |
| APROVADOS | 528 | 146 | 27,7 | 404 | 146 | 36,1 | | | | | | | 124 | | |
| 3 SERIE-TOTAL | 925 | 218 | 23,5 | 714 | 218 | 30,5 | | | | | | | 211 | | |
| APROVADOS | 411 | 57 | 13,9 | 285 | 57 | 20,0 | | | | | | | 126 | | |
| 4 SERIE-TOTAL | 608 | 26 | 4,3 | 413 | 26 | 6,3 | | | | | | | 195 | | |
| APROVADOS | 248 | | | 159 | | | | | | | | | 89 | | |
| 5 SERIE-TOTAL | 128 | | | | | | | | | | | | 128 | | |
| APROVADOS | 77 | | | | | | | | | | | | 77 | | |
| EM GERAL-TOTAL | 6695 | 2676 | 39,9 | 5500 | 2676 | 48,7 | | | | | | | 1195 | | |
| APROVADOS | 2359 | 742 | 31,5 | 1833 | 742 | 40,5 | | | | | | | 526 | | |
| FEMININO | 2730 | 664 | 24,3 | 2149 | 664 | 30,9 | | | | | | | 581 | | |

# PRINCIPAIS RESULTADOS DO ENSINO PRIMÁRIO COMUM - 1968

## 1. Segundo a dependência administrativa e a localização

### Porto Velho

| ESPECIFICACOES | EM GERAL TOTAL | EM GERAL RURAL | EM GERAL % RURAL | FEDERAL TOTAL | FEDERAL RURAL | FEDERAL % RURAL | ESTADUAL TOTAL | ESTADUAL RURAL | ESTADUAL % RURAL | MUNICIPAL TOTAL | MUNICIPAL RURAL | MUNICIPAL % RURAL | PARTICULAR TOTAL | PARTICULAR RURAL | PARTICULAR % RURAL |
|---|---|---|---|---|---|---|---|---|---|---|---|---|---|---|---|
| **ESCOLAS DE 2 E MAIS PROFESSORES** | | | | | | | | | | | | | | | |
| ESCOLAS | 31 | 11 | 35,5 | 21 | 11 | 52,3 | | | | | | | 10 | | |
| SALAS DE AULA | 144 | 21 | 14,5 | 94 | 21 | 22,3 | | | | | | | 50 | | |
| PROFESSORES | 265 | 31 | 11,7 | 198 | 31 | 15,7 | | | | | | | 67 | | |
| NORMALISTAS | 100 | 4 | 4,0 | 77 | 4 | 5,1 | | | | | | | 23 | | |
| REGENTES CLASSE | 235 | 30 | 12,7 | 173 | 30 | 17,3 | | | | | | | 62 | | |
| NORMALISTAS | 88 | 4 | 4,5 | 66 | 4 | 6,1 | | | | | | | 22 | | |
| NORM. 1 CICLO | 33 | 2 | 6,1 | 27 | 2 | 7,5 | | | | | | | 6 | | |
| NORM. 2 CICLO | 55 | 2 | 3,7 | 39 | 2 | 5,1 | | | | | | | 16 | | |
| MATR. INICIO DE 1968 | | | | | | | | | | | | | | | |
| 1 SERIE-TOTAL | 3192 | 571 | 17,9 | 2515 | 571 | 22,7 | | | | | | | 677 | | |
| REPETENTES | 900 | 97 | 10,7 | 797 | 97 | 12,1 | | | | | | | 103 | | |
| 2 SERIE-TOTAL | 1234 | 127 | 10,3 | 878 | 127 | 14,5 | | | | | | | 356 | | |
| REPETENTES | 408 | 19 | 4,7 | 311 | 19 | 6,1 | | | | | | | 97 | | |
| 3 SERIE-TOTAL | 1120 | 109 | 9,7 | 757 | 109 | 14,3 | | | | | | | 363 | | |
| REPETENTES | 404 | 15 | 3,7 | 267 | 15 | 5,7 | | | | | | | 137 | | |
| 4 SERIE-TOTAL | 825 | 17 | 2,1 | 507 | 17 | 3,3 | | | | | | | 318 | | |
| REPETENTES | 287 | | | 198 | | | | | | | | | 89 | | |
| 5 SERIE-TOTAL | 244 | 3 | 1,3 | 3 | 3 | 100,0 | | | | | | | 241 | | |
| REPETENTES | 50 | | | | | | | | | | | | 50 | | |
| EM GERAL-TOTAL | 6615 | 827 | 12,5 | 4660 | 827 | 17,7 | | | | | | | 1955 | | |
| REPETENTES | 2049 | 131 | 6,3 | 1573 | 131 | 8,3 | | | | | | | 476 | | |
| FEMININO | 2845 | 411 | 14,5 | 2037 | 411 | 20,3 | | | | | | | 814 | | |
| MATR. NO FIM DE 1967 | | | | | | | | | | | | | | | |
| 1 SERIE-TOTAL | 2419 | 605 | 25,1 | 1952 | 605 | 30,9 | | | | | | | 467 | | |
| APROVADOS | 705 | 164 | 23,3 | 595 | 164 | 27,5 | | | | | | | 110 | | |
| 2 SERIE-TOTAL | 919 | 151 | 16,5 | 725 | 151 | 20,9 | | | | | | | 194 | | |
| APROVADOS | 454 | 72 | 15,9 | 330 | 72 | 21,9 | | | | | | | 124 | | |
| 3 SERIE-TOTAL | 769 | 62 | 8,1 | 558 | 62 | 11,1 | | | | | | | 211 | | |
| APROVADOS | 372 | 18 | 4,9 | 246 | 18 | 7,3 | | | | | | | 126 | | |
| 4 SERIE-TOTAL | 607 | 25 | 4,1 | 412 | 25 | 6,1 | | | | | | | 195 | | |
| APROVADOS | 248 | | | 159 | | | | | | | | | 89 | | |
| 5 SERIE-TOTAL | 128 | | | | | | | | | | | | 128 | | |
| APROVADOS | 77 | | | | | | | | | | | | 77 | | |
| EM GERAL-TOTAL | 4842 | 843 | 17,5 | 3647 | 843 | 23,1 | | | | | | | 1195 | | |
| APROVADOS | 1856 | 254 | 13,7 | 1330 | 254 | 19,1 | | | | | | | 526 | | |
| FEMININO | 2252 | 194 | 8,7 | 1671 | 194 | 11,7 | | | | | | | 581 | | |

# PRINCIPAIS RESULTADOS DO ENSINO PRIMÁRIO COMUM - 1968

## 1. Segundo a dependência administrativa e a localização

### Porto Velho

| ESPECIFICACOES | EM GERAL TOTAL | EM GERAL RURAL | EM GERAL % RURAL | FEDERAL TOTAL | FEDERAL RURAL | FEDERAL % RURAL | ESTADUAL TOTAL | ESTADUAL RURAL | ESTADUAL % RURAL | MUNICIPAL TOTAL | MUNICIPAL RURAL | MUNICIPAL % RURAL | PARTICULAR TOTAL | PARTICULAR RURAL | PARTICULAR % RURAL |
|---|---|---|---|---|---|---|---|---|---|---|---|---|---|---|---|
| **ESCOLAS DE 1 SO PROFESSOR** | | | | | | | | | | | | | | | |
| ESCOLAS | 77 | 76 | 98,7 | 77 | 76 | 98,7 | | | | | | | | | |
| SALAS DE AULA | 77 | 76 | 98,7 | 77 | 76 | 98,7 | | | | | | | | | |
| PROFESSORES | 77 | 76 | 98,7 | 77 | 76 | 98,7 | | | | | | | | | |
| NORMALISTAS | 3 | 2 | 66,7 | 3 | 2 | 66,7 | | | | | | | | | |
| REGENTES CLASSE | 77 | 76 | 98,7 | 77 | 76 | 98,7 | | | | | | | | | |
| NORMALISTAS | 3 | 2 | 66,7 | 3 | 2 | 66,7 | | | | | | | | | |
| NORM. 1 CICLO. | 3 | 2 | 66,7 | 3 | 2 | 66,7 | | | | | | | | | |
| NORM. 2 CICLO. | | | | | | | | | | | | | | | |
| **MATR.INICIO DE 1968** | | | | | | | | | | | | | | | |
| 1 SERIE-TOTAL | 1794 | 1786 | 99,5 | 1794 | 1786 | 99,5 | | | | | | | | | |
| REPETENTES | 227 | 227 | 100,0 | 227 | 227 | 100,0 | | | | | | | | | |
| 2 SERIE-TOTAL | 249 | 245 | 98,3 | 249 | 245 | 98,3 | | | | | | | | | |
| REPETENTES | 19 | 18 | 94,7 | 19 | 18 | 94,7 | | | | | | | | | |
| 3 SERIE-TOTAL | 181 | 176 | 97,3 | 181 | 176 | 97,3 | | | | | | | | | |
| REPETENTES | 15 | 14 | 93,3 | 15 | 14 | 93,3 | | | | | | | | | |
| EM GERAL-TOTAL | 2224 | 2207 | 99,3 | 2224 | 2207 | 99,3 | | | | | | | | | |
| REPETENTES | 261 | 259 | 99,3 | 261 | 259 | 99,3 | | | | | | | | | |
| FEMININO | 980 | 977 | 99,7 | 980 | 977 | 99,7 | | | | | | | | | |
| **MATR.NO FIM DE 1967** | | | | | | | | | | | | | | | |
| 1 SERIE-TOTAL | 1452 | 1432 | 98,7 | 1452 | 1432 | 98,7 | | | | | | | | | |
| APROVADOS | 390 | 375 | 96,1 | 390 | 375 | 96,1 | | | | | | | | | |
| 2 SERIE-TOTAL | 244 | 244 | 100,0 | 244 | 244 | 100,0 | | | | | | | | | |
| APROVADOS | 74 | 74 | 100,0 | 74 | 74 | 100,0 | | | | | | | | | |
| 3 SERIE-TOTAL | 156 | 156 | 100,0 | 156 | 156 | 100,0 | | | | | | | | | |
| APROVADOS | 39 | 39 | 100,0 | 39 | 39 | 100,0 | | | | | | | | | |
| 4 SERIE-TOTAL | 1 | 1 | 100,0 | 1 | 1 | 100,0 | | | | | | | | | |
| APROVADOS | | | | | | | | | | | | | | | |
| EM GERAL-TOTAL | 1853 | 1833 | 98,9 | 1853 | 1833 | 98,9 | | | | | | | | | |
| APROVADOS | 503 | 488 | 97,1 | 503 | 488 | 97,1 | | | | | | | | | |
| FEMININO | 478 | 470 | 98,3 | 478 | 470 | 98,3 | | | | | | | | | |

# PRINCIPAIS RESULTADOS DO ENSINO PRIMÁRIO COMUM - 1968
## 2. Segundo a idade dos alunos

### Pôrto Velho

| ESPECIFICACOES | MATRICULA NO INICIO DO ANO SEGUNDO A IDADE DOS ALUNOS-ANOS COMPLETOS | | | | | | | | | | |
|---|---|---|---|---|---|---|---|---|---|---|---|
| | TOTAL | MENOS DE 7 | 7 | 8 | 9 | 10 | 11 | 12 | 13 | 14 | MAIS DE 14 |
| **ESCOLAS EM GERAL** | | | | | | | | | | | |
| 1 SERIE-TOTAL..... | 4800 | 86 | 1183 | 879 | 741 | 708 | 448 | 334 | 226 | 137 | 58 |
| RURAL..... | 2289 | 10 | 398 | 353 | 350 | 403 | 252 | 230 | 150 | 94 | 49 |
| 2 SERIE-TOTAL..... | 1483 | | 32 | 142 | 243 | 236 | 234 | 231 | 192 | 121 | 52 |
| RURAL..... | 372 | | | 7 | 27 | 37 | 66 | 63 | 71 | 67 | 34 |
| 3 SERIE-TOTAL..... | 1292 | | | 29 | 93 | 242 | 188 | 209 | 213 | 227 | 91 |
| RURAL..... | 280 | | | | 10 | 16 | 19 | 37 | 54 | 93 | 51 |
| 4 SERIE-TOTAL..... | 825 | | | | 26 | 60 | 140 | 151 | 163 | 189 | 96 |
| RURAL..... | 17 | | | | | | 1 | 4 | 4 | 6 | 2 |
| 5 SERIE-TOTAL..... | 234 | | | | | 19 | 33 | 28 | 32 | 37 | 85 |
| RURAL..... | 3 | | | | | | | | | 1 | 2 |
| EM GERAL-TOTAL..... | 8634 | 86 | 1215 | 1050 | 1103 | 1265 | 1043 | 953 | 826 | 711 | 382 |
| RURAL..... | 2961 | 10 | 398 | 360 | 387 | 456 | 338 | 334 | 279 | 261 | 138 |
| **ESCOLAS DE 2 E MAIS PROFESSORES** | | | | | | | | | | | |
| 1 SERIE-TOTAL..... | 3074 | 78 | 890 | 632 | 488 | 397 | 261 | 157 | 90 | 64 | 17 |
| RURAL..... | 571 | 2 | 106 | 108 | 98 | 95 | 66 | 53 | 14 | 21 | 8 |
| 2 SERIE-TOTAL..... | 1234 | | 32 | 138 | 232 | 211 | 193 | 189 | 142 | 73 | 24 |
| RURAL..... | 127 | | | 4 | 16 | 13 | 26 | 21 | 22 | 19 | 6 |
| 3 SERIE-TOTAL..... | 1116 | | | 29 | 91 | 236 | 180 | 187 | 172 | 167 | 54 |
| RURAL..... | 109 | | | | 8 | 11 | 11 | 15 | 15 | 35 | 14 |
| 4 SERIE-TOTAL..... | 825 | | | | 26 | 60 | 140 | 151 | 163 | 189 | 96 |
| RURAL..... | 17 | | | | | | 1 | 4 | 4 | 6 | 2 |
| 5 SERIE-TOTAL..... | 234 | | | | | 19 | 33 | 28 | 32 | 37 | 85 |
| RURAL..... | 3 | | | | | | | | | 1 | 2 |
| EM GERAL-TOTAL..... | 6483 | 78 | 922 | 799 | 837 | 923 | 807 | 712 | 599 | 530 | 276 |
| RURAL..... | 827 | 2 | 106 | 112 | 122 | 119 | 104 | 93 | 55 | 82 | 32 |
| **ESCOLAS DE 1 SO PROFESSOR** | | | | | | | | | | | |
| 1 SERIE-TOTAL..... | 1726 | 8 | 293 | 247 | 253 | 311 | 187 | 177 | 136 | 73 | 41 |
| RURAL..... | 1718 | 8 | 292 | 245 | 252 | 308 | 186 | 177 | 136 | 73 | 41 |
| 2 SERIE-TOTAL..... | 249 | | | 4 | 11 | 25 | 41 | 42 | 50 | 48 | 28 |
| RURAL..... | 245 | | | 3 | 11 | 24 | 40 | 42 | 49 | 48 | 28 |
| 3 SERIE-TOTAL..... | 176 | | | | 2 | 6 | 8 | 22 | 41 | 60 | 37 |
| RURAL..... | 171 | | | | 2 | 5 | 8 | 22 | 39 | 58 | 37 |
| EM GERAL-TOTAL..... | 2151 | 8 | 293 | 251 | 266 | 342 | 236 | 241 | 227 | 181 | 106 |
| RURAL..... | 2134 | 8 | 292 | 248 | 265 | 337 | 234 | 241 | 224 | 179 | 106 |

# ACRE

O ESTADO DO ACRE ocupa uma área de 152.589 km² e uma população estimada de 204.081 hab., em 1968, o que lhe dá uma densidade demográfica de 1 hab./km². Em relação ao total do Brasil, a área e a população representam, respectivamente, 1,79% e 0,22%. Possui 7 municípios e sua Capital está situada no município de Rio Branco, com 70.730 hab. O ensino primário era ministrado em 358 escolas, com 23.111 alunos, o médio, em 13 estabelecimentos, com 2.957 e o superior, em uma única faculdade, com 100 universitários. De 1.000 alunos matriculados na 1ª série primária, em 1958, apenas 16 conseguiram alcançar a 3ª série colegial do ensino médio, em 1968. Para 1970, as estimativas do SEEC prevêem 25.697, 3.511 e 123 alunos matriculados, respectivamente, para o ensino primário, médio e superior. No setor cultural, estavam registrados 3 emissoras de radiodifusão, 4 periódicos, 1 teatro, 2 cine-teatros, 4 cinemas e 8 bibliotecas.

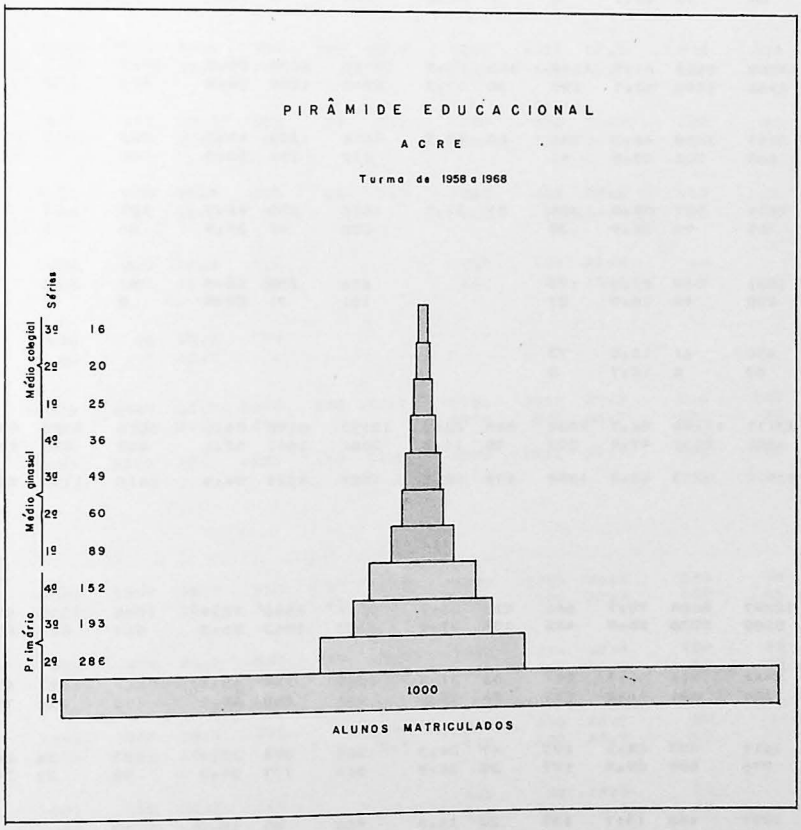
PIRÂMIDE EDUCACIONAL
ACRE
Turma de 1958 a 1968
Séries
Médio colegial
3º 16
2º 20
1º 25
Médio ginasial
4º 36
3º 49
2º 60
1º 89
Primário
4º 152
3º 193
2º 286
1º 1000
ALUNOS MATRICULADOS

# ACRE

# PRINCIPAIS RESULTADOS DO ENSINO PRIMÁRIO COMUM - 1968

## 1. Segundo a dependência administrativa e a localização

## ACRE

| ESPECIFICACOES | EM GERAL TOTAL | EM GERAL RURAL | EM GERAL % RURAL | FEDERAL TOTAL | FEDERAL RURAL | FEDERAL % RURAL | ESTADUAL TOTAL | ESTADUAL RURAL | ESTADUAL % RURAL | MUNICIPAL TOTAL | MUNICIPAL RURAL | MUNICIPAL % RURAL | PARTICULAR TOTAL | PARTICULAR RURAL | PARTICULAR % RURAL |
|---|---|---|---|---|---|---|---|---|---|---|---|---|---|---|---|
| **ESCOLAS EM GERAL** | | | | | | | | | | | | | | | |
| ESCOLAS | 358 | 314 | 87,7 | 23 | 18 | 78,3 | 218 | 192 | 88,1 | 82 | 78 | 95,1 | 35 | 26 | 74,3 |
| SALAS DE AULA | 583 | 365 | 62,7 | 38 | 18 | 47,3 | 351 | 218 | 62,1 | 94 | 79 | 84,1 | 100 | 50 | 50,0 |
| PROFESSORES | 948 | 469 | 49,5 | 109 | 23 | 21,1 | 621 | 307 | 49,5 | 104 | 87 | 83,7 | 114 | 52 | 45,7 |
| NORMALISTAS | 228 | 33 | 14,5 | 35 | 1 | 2,9 | 111 | 10 | 9,1 | 12 | 1 | 8,3 | 70 | 21 | 30,0 |
| REGENTES CLASSE | 820 | 452 | 55,1 | 83 | 23 | 27,7 | 531 | 301 | 56,7 | 103 | 87 | 84,5 | 103 | 41 | 39,8 |
| NORMALISTAS | 187 | 22 | 11,7 | 30 | 1 | 3,3 | 87 | 10 | 11,5 | 11 | 1 | 9,1 | 59 | 10 | 16,9 |
| NORM. 1 CICLO | 121 | 12 | 9,9 | 25 | | | 53 | 5 | 9,5 | 4 | | | 39 | 7 | 17,9 |
| NORM. 2 CICLO | 66 | 10 | 15,1 | 5 | 1 | 20,0 | 34 | 5 | 14,7 | 7 | 1 | 14,3 | 20 | 3 | 15,0 |
| **MATR. INICIO DE 1968** | | | | | | | | | | | | | | | |
| 1 SERIE-TOTAL | 14769 | 9108 | 61,7 | 1142 | 452 | 39,5 | 10120 | 6034 | 59,7 | 2215 | 1916 | 86,5 | 1292 | 706 | 54,7 |
| REPETENTES | 2966 | 1590 | 53,7 | 198 | 35 | 17,7 | 2240 | 1265 | 56,5 | 416 | 262 | 62,9 | 112 | 28 | 25,0 |
| 2 SERIE-TOTAL | 3757 | 1739 | 46,3 | 381 | 60 | 15,7 | 2516 | 1239 | 49,3 | 378 | 311 | 82,3 | 482 | 129 | 26,7 |
| REPETENTES | 665 | 302 | 45,5 | 41 | | | 512 | 261 | 50,9 | 48 | 34 | 70,9 | 64 | 7 | 10,9 |
| 3 SERIE-TOTAL | 2604 | 937 | 35,9 | 321 | 37 | 11,5 | 1615 | 689 | 42,7 | 161 | 79 | 49,1 | 507 | 132 | 26,1 |
| REPETENTES | 369 | 99 | 26,9 | 38 | | | 258 | 90 | 34,9 | 26 | 3 | 11,5 | 47 | 6 | 12,7 |
| 4 SERIE-TOTAL | 1531 | 349 | 22,7 | 171 | | | 876 | 236 | 26,9 | 61 | 2 | 3,3 | 423 | 111 | 26,3 |
| REPETENTES | 238 | 40 | 16,9 | 27 | | | 151 | 31 | 20,5 | 8 | | | 52 | 9 | 17,3 |
| 5 SERIE-TOTAL | 450 | 61 | 13,5 | 73 | | | | | | | | | 377 | 61 | 16,1 |
| REPETENTES | 63 | 8 | 12,7 | 5 | | | | | | | | | 58 | 8 | 13,7 |
| EM GERAL-TOTAL | 23111 | 12194 | 52,7 | 2088 | 549 | 26,3 | 15127 | 8198 | 54,1 | 2815 | 2308 | 81,9 | 3081 | 1139 | 36,9 |
| REPETENTES | 4301 | 2039 | 47,5 | 309 | 35 | 11,3 | 3161 | 1647 | 52,1 | 498 | 299 | 60,1 | 333 | 58 | 17,5 |
| FEMININO | 11910 | 6233 | 52,3 | 1228 | 276 | 22,5 | 7524 | 4129 | 54,9 | 1418 | 1170 | 82,5 | 1740 | 658 | 37,9 |
| **MATR. NO FIM DE 1967** | | | | | | | | | | | | | | | |
| 1 SERIE-TOTAL | 12297 | 8684 | 70,7 | 666 | 225 | 33,7 | 9575 | 6986 | 72,9 | 1505 | 1315 | 87,3 | 551 | 158 | 28,7 |
| APROVADOS | 5188 | 3036 | 58,5 | 422 | 158 | 37,5 | 3452 | 1943 | 56,3 | 947 | 829 | 87,5 | 367 | 106 | 28,9 |
| 2 SERIE-TOTAL | 2424 | 1011 | 41,7 | 261 | 58 | 22,3 | 1589 | 736 | 46,3 | 262 | 177 | 67,5 | 312 | 40 | 12,8 |
| APROVADOS | 1554 | 681 | 43,9 | 173 | 44 | 25,5 | 951 | 469 | 49,3 | 173 | 130 | 75,1 | 257 | 38 | 14,7 |
| 3 SERIE-TOTAL | 1617 | 455 | 28,1 | 193 | 47 | 24,3 | 968 | 324 | 33,5 | 123 | 36 | 29,3 | 333 | 48 | 14,4 |
| APROVADOS | 976 | 289 | 29,7 | 107 | 39 | 36,5 | 515 | 177 | 34,3 | 96 | 33 | 34,3 | 258 | 40 | 15,5 |
| 4 SERIE-TOTAL | 1037 | 142 | 13,7 | 130 | 20 | 15,3 | 505 | 81 | 16,1 | 50 | | | 352 | 41 | 11,6 |
| APROVADOS | 679 | 87 | 12,9 | 72 | 20 | 27,7 | 298 | 36 | 12,1 | 44 | | | 265 | 31 | 11,7 |
| 5 SERIE-TOTAL | 332 | 38 | 11,5 | 37 | | | | | | | | | 295 | 38 | 12,9 |
| APROVADOS | 128 | 21 | 16,5 | 30 | | | | | | | | | 98 | 21 | 21,4 |
| EM GERAL-TOTAL | 17707 | 10330 | 58,3 | 1287 | 350 | 27,1 | 12637 | 8127 | 64,3 | 1940 | 1528 | 78,7 | 1843 | 325 | 17,6 |
| APROVADOS | 8525 | 4114 | 48,3 | 804 | 261 | 32,5 | 5216 | 2625 | 50,3 | 1260 | 992 | 78,7 | 1245 | 236 | 18,9 |
| FEMININO | 7673 | 3586 | 46,7 | 682 | 178 | 26,1 | 4598 | 2228 | 48,5 | 1137 | 923 | 81,1 | 1256 | 257 | 20,4 |

# PRINCIPAIS RESULTADOS DO ENSINO PRIMÁRIO COMUM - 1968

## 1. Segundo a dependência administrativa e a localização

## ACRE

| ESPECIFICACOES | EM GERAL | | | FEDERAL | | | ESTADUAL | | | MUNICIPAL | | | PARTICULAR | | |
|---|---|---|---|---|---|---|---|---|---|---|---|---|---|---|---|
| | TOTAL | RURAL | % RURAL | TOTAL | RURAL | % RURAL | TOTAL | RURAL | % RURAL | TOTAL | RURAL | % RURAL | TOTAL | RURAL | % RURAL |
| **ESCOLAS DE 2 E MAIS PROFESSORES** | | | | | | | | | | | | | | | |
| ESCOLAS | 102 | 65 | 63,7 | 10 | 6 | 60,0 | 69 | 46 | 66,7 | 10 | 7 | 70,0 | 13 | 6 | 46,1 |
| SALAS DE AULA | 310 | 106 | 34,1 | 24 | 6 | 25,0 | 196 | 71 | 36,3 | 22 | 8 | 36,3 | 68 | 21 | 30,9 |
| PROFESSORES | 657 | 210 | 31,9 | 92 | 11 | 11,9 | 448 | 158 | 35,3 | 30 | 14 | 46,7 | 87 | 27 | 31,1 |
| NORMALISTAS | 217 | 27 | 12,5 | 35 | 1 | 2,9 | 103 | 7 | 6,7 | 12 | 1 | 8,3 | 67 | 18 | 26,9 |
| REGENTES CLASSE | 534 | 194 | 36,3 | 67 | 11 | 16,5 | 362 | 153 | 42,3 | 29 | 14 | 48,3 | 76 | 16 | 21,1 |
| NORMALISTAS | 176 | 16 | 9,1 | 30 | 1 | 3,3 | 79 | 7 | 8,9 | 11 | 1 | 9,1 | 56 | 7 | 12,5 |
| NORM. 1 CICLO | 112 | 8 | 7,1 | 25 | | | 47 | 4 | 8,5 | 4 | | | 36 | 4 | 11,1 |
| NORM. 2 CICLO | 64 | 8 | 12,5 | 5 | 1 | 20,0 | 32 | 3 | 9,3 | 7 | 1 | 14,3 | 20 | 3 | 15,0 |
| **MATR. INICIO DE 1968** | | | | | | | | | | | | | | | |
| 1 SERIE-TOTAL | 8451 | 3303 | 39,1 | 799 | 183 | 22,9 | 6385 | 2661 | 41,7 | 576 | 303 | 52,7 | 691 | 156 | 22,5 |
| REPETENTES | 2067 | 742 | 35,9 | 163 | | | 1628 | 664 | 40,7 | 184 | 50 | 27,1 | 92 | 28 | 30,5 |
| 2 SERIE-TOTAL | 2596 | 691 | 26,7 | 328 | 23 | 7,1 | 1758 | 550 | 31,3 | 126 | 61 | 48,5 | 384 | 57 | 14,9 |
| REPETENTES | 507 | 147 | 28,9 | 41 | | | 382 | 131 | 34,3 | 23 | 9 | 39,1 | 61 | 7 | 11,5 |
| 3 SERIE-TOTAL | 2121 | 539 | 25,5 | 308 | 24 | 7,7 | 1263 | 406 | 32,1 | 103 | 21 | 20,3 | 447 | 88 | 19,7 |
| REPETENTES | 329 | 61 | 18,5 | 38 | | | 223 | 55 | 24,7 | 23 | | | 45 | 6 | 13,3 |
| 4 SERIE-TOTAL | 1405 | 270 | 19,3 | 171 | | | 787 | 184 | 23,3 | 59 | | | 388 | 86 | 22,1 |
| REPETENTES | 226 | 31 | 13,7 | 27 | | | 142 | 22 | 15,5 | 8 | | | 49 | 9 | 18,3 |
| 5 SERIE-TOTAL | 435 | 46 | 10,5 | 73 | | | | | | | | | 362 | 46 | 12,7 |
| REPETENTES | 63 | 8 | 12,7 | 5 | | | | | | | | | 58 | 8 | 13,7 |
| EM GERAL-TOTAL | 15008 | 4849 | 32,3 | 1679 | 230 | 13,7 | 10193 | 3801 | 37,3 | 864 | 385 | 44,5 | 2272 | 433 | 19,1 |
| REPETENTES | 3192 | 989 | 30,9 | 274 | | | 2375 | 872 | 36,7 | 238 | 59 | 24,7 | 305 | 58 | 19,1 |
| FEMININO | 7854 | 2520 | 32,1 | 1020 | 118 | 11,5 | 5079 | 1911 | 37,7 | 430 | 198 | 46,1 | 1325 | 293 | 22,1 |
| **MATR. NO FIM DE 1967** | | | | | | | | | | | | | | | |
| 1 SERIE-TOTAL | 4884 | 1597 | 32,7 | 518 | 77 | 14,9 | 3633 | 1317 | 36,3 | 230 | 70 | 30,5 | 503 | 133 | 26,5 |
| APROVADOS | 2852 | 947 | 33,3 | 311 | 47 | 15,1 | 2063 | 769 | 37,3 | 142 | 41 | 28,9 | 336 | 90 | 26,7 |
| 2 SERIE-TOTAL | 1771 | 454 | 25,7 | 227 | 24 | 10,5 | 1140 | 374 | 32,9 | 104 | 19 | 18,3 | 300 | 37 | 12,3 |
| APROVADOS | 1114 | 269 | 24,1 | 147 | 18 | 12,3 | 661 | 201 | 30,5 | 58 | 15 | 25,9 | 248 | 35 | 14,1 |
| 3 SERIE-TOTAL | 1376 | 251 | 18,3 | 153 | 7 | 4,5 | 810 | 198 | 24,5 | 87 | | | 326 | 46 | 14,1 |
| APROVADOS | 808 | 146 | 18,1 | 74 | 6 | 8,1 | 420 | 102 | 24,3 | 63 | | | 251 | 38 | 15,1 |
| 4 SERIE-TOTAL | 971 | 108 | 11,1 | 110 | | | 467 | 67 | 14,3 | 50 | | | 344 | 41 | 11,9 |
| APROVADOS | 629 | 58 | 9,3 | 52 | | | 276 | 27 | 9,7 | 44 | | | 257 | 31 | 12,1 |
| 5 SERIE-TOTAL | 332 | 38 | 11,5 | 37 | | | | | | | | | 295 | 38 | 12,9 |
| APROVADOS | 128 | 21 | 16,5 | 30 | | | | | | | | | 98 | 21 | 21,5 |
| EM GERAL-TOTAL | 9334 | 2448 | 26,3 | 1045 | 108 | 10,3 | 6050 | 1956 | 32,3 | 471 | 89 | 18,9 | 1768 | 295 | 16,7 |
| APROVADOS | 5531 | 1441 | 26,1 | 614 | 71 | 11,5 | 3420 | 1099 | 32,1 | 307 | 56 | 18,3 | 1190 | 215 | 18,1 |
| FEMININO | 5227 | 1404 | 26,9 | 567 | 63 | 11,1 | 3197 | 1051 | 32,9 | 253 | 56 | 22,1 | 1210 | 234 | 19,3 |

# PRINCIPAIS RESULTADOS DO ENSINO PRIMÁRIO COMUM - 1968

## 1. Segundo a dependência administrativa e a localização

## ACRE

| ESPECIFICACOES | EM GERAL TOTAL | EM GERAL RURAL | EM GERAL % RURAL | FEDERAL TOTAL | FEDERAL RURAL | FEDERAL % RURAL | ESTADUAL TOTAL | ESTADUAL RURAL | ESTADUAL % RURAL | MUNICIPAL TOTAL | MUNICIPAL RURAL | MUNICIPAL % RURAL | PARTICULAR TOTAL | PARTICULAR RURAL | PARTICULAR % RURAL |
|---|---|---|---|---|---|---|---|---|---|---|---|---|---|---|---|
| **ESCOLAS DE 1 SO PROFESSOR** | | | | | | | | | | | | | | | |
| ESCOLAS | 256 | 249 | 97,3 | 13 | 12 | 92,3 | 149 | 146 | 97,9 | 72 | 71 | 98,7 | 22 | 20 | 90,9 |
| SALAS DE AULA | 273 | 259 | 94,9 | 14 | 12 | 85,7 | 155 | 147 | 94,9 | 72 | 71 | 98,7 | 32 | 29 | 90,7 |
| PROFESSORES | 291 | 259 | 89,1 | 17 | 12 | 70,5 | 173 | 149 | 86,1 | 74 | 73 | 98,7 | 27 | 25 | 92,5 |
| NORMALISTAS | 11 | 6 | 54,5 | | | | 8 | 3 | 37,5 | | | | 3 | 3 | 100,0 |
| REGENTES CLASSE | 286 | 258 | 90,3 | 16 | 12 | 75,0 | 169 | 148 | 87,5 | 74 | 73 | 98,7 | 27 | 25 | 92,5 |
| NORMALISTAS | 11 | 6 | 54,5 | | | | 8 | 3 | 37,5 | | | | 3 | 3 | 100,0 |
| NORM. 1 CICLO | 9 | 4 | 44,5 | | | | 6 | 1 | 16,7 | | | | | | |
| NORM. 2 CICLO | 2 | 2 | 100,0 | | | | 2 | 2 | 100,0 | | | | 3 | 3 | 100,0 |
| **MATR.INICIO DE 1968** | | | | | | | | | | | | | | | |
| 1 SERIE-TOTAL | 6318 | 5805 | 91,9 | 343 | 269 | 78,5 | 3735 | 3373 | 90,3 | 1639 | 1613 | 98,5 | 601 | 550 | 91,5 |
| REPETENTES | 899 | 848 | 94,3 | 35 | 35 | 100,0 | 612 | 601 | 98,3 | 232 | 212 | 91,3 | 20 | | |
| 2 SERIE-TOTAL | 1161 | 1048 | 90,3 | 53 | 37 | 69,9 | 758 | 689 | 90,9 | 252 | 250 | 99,3 | 98 | 72 | 73,5 |
| REPETENTES | 158 | 155 | 98,1 | | | | 130 | 130 | 100,0 | 25 | 25 | 100,0 | 3 | | |
| 3 SERIE-TOTAL | 483 | 398 | 82,5 | 13 | 13 | 100,0 | 352 | 283 | 80,3 | 58 | 58 | 100,0 | 60 | 44 | 73,3 |
| REPETENTES | 40 | 38 | 95,0 | | | | 35 | 35 | 100,0 | 3 | 3 | 100,0 | 2 | | |
| 4 SERIE-TOTAL | 126 | 79 | 62,7 | | | | 89 | 52 | 58,5 | 2 | 2 | 100,0 | 35 | 25 | 71,5 |
| REPETENTES | 12 | 9 | 75,0 | | | | 9 | 9 | 100,0 | | | | 3 | | |
| 5 SERIE-TOTAL | 15 | 15 | 100,0 | | | | | | | | | | 15 | 15 | 100,0 |
| REPETENTES | | | | | | | | | | | | | | | |
| EM GERAL-TOTAL | 8103 | 7345 | 90,7 | 409 | 319 | 77,9 | 4934 | 4397 | 89,1 | 1951 | 1923 | 98,5 | 809 | 706 | 87,3 |
| REPETENTES | 1109 | 1050 | 94,7 | 35 | 35 | 100,0 | 786 | 775 | 98,7 | 260 | 240 | 92,3 | 28 | | |
| FEMININO | 4056 | 3713 | 91,5 | 208 | 158 | 75,9 | 2445 | 2218 | 90,7 | 988 | 972 | 98,3 | 415 | 365 | 87,9 |
| **MATR.NO FIM DE 1967** | | | | | | | | | | | | | | | |
| 1 SERIE-TOTAL | 7413 | 7087 | 95,7 | 148 | 148 | 100,0 | 5942 | 5669 | 95,5 | 1275 | 1245 | 97,7 | 48 | 25 | 52,1 |
| APROVADOS | 2336 | 2089 | 89,5 | 111 | 111 | 100,0 | 1389 | 1174 | 84,5 | 805 | 788 | 97,9 | 31 | 16 | 51,7 |
| 2 SERIE-TOTAL | 653 | 557 | 85,3 | 34 | 34 | 100,0 | 449 | 362 | 80,7 | 158 | 158 | 100,0 | 12 | 3 | 25,0 |
| APROVADOS | 440 | 412 | 93,7 | 26 | 26 | 100,0 | 290 | 268 | 92,5 | 115 | 115 | 100,0 | 9 | 3 | 33,3 |
| 3 SERIE-TOTAL | 241 | 204 | 84,7 | 40 | 40 | 100,0 | 158 | 126 | 79,7 | 36 | 36 | 100,0 | 7 | 2 | 28,5 |
| APROVADOS | 168 | 143 | 85,1 | 33 | 33 | 100,0 | 95 | 75 | 78,9 | 33 | 33 | 100,0 | 7 | 2 | 28,5 |
| 4 SERIE-TOTAL | 66 | 34 | 51,5 | 20 | 20 | 100,0 | 38 | 14 | 36,9 | | | | 8 | | |
| APROVADOS | 50 | 29 | 58,0 | 20 | 20 | 100,0 | 22 | 9 | 40,9 | | | | 8 | | |
| EM GERAL-TOTAL | 8373 | 7882 | 94,1 | 242 | 242 | 100,0 | 6587 | 6171 | 93,7 | 1469 | 1439 | 97,9 | 75 | 30 | 40,0 |
| APROVADOS | 2994 | 2673 | 89,3 | 190 | 190 | 100,0 | 1796 | 1526 | 84,9 | 953 | 936 | 98,3 | 55 | 21 | 38,1 |
| FEMININO | 2446 | 2182 | 89,3 | 115 | 115 | 100,0 | 1401 | 1177 | 84,1 | 884 | 867 | 98,1 | 46 | 23 | 50,0 |

# PRINCIPAIS RESULTADOS DO ENSINO PRIMARIO COMUM - 1968

## 2. Segundo a idade dos alunos

## ACRE

| ESPECIFICACOES | TOTAL | MATRICULA NO INICIO DO ANO SEGUNDO A IDADE DOS ALUNOS-ANOS COMPLETOS | | | | | | | | | |
|---|---|---|---|---|---|---|---|---|---|---|---|
| | | MENOS DE 7 | 7 | 8 | 9 | 10 | 11 | 12 | 13 | 14 | MAIS DE 14 |
| **ESCOLAS EM GERAL** | | | | | | | | | | | |
| 1 SERIE-TOTAL..... | 14267 | 24 | 2830 | 2584 | 2151 | 2013 | 1443 | 1099 | 809 | 574 | 740 |
| RURAL..... | 8836 | 3 | 1538 | 1333 | 1266 | 1289 | 971 | 771 | 627 | 456 | 582 |
| 2 SERIE-TOTAL..... | 3698 | | 36 | 159 | 405 | 606 | 581 | 606 | 455 | 383 | 467 |
| RURAL..... | 1719 | | 22 | 31 | 109 | 223 | 244 | 265 | 225 | 260 | 340 |
| 3 SERIE-TOTAL..... | 2568 | | | 20 | 145 | 214 | 407 | 462 | 451 | 340 | 529 |
| RURAL..... | 936 | | | 6 | 20 | 38 | 105 | 117 | 171 | 166 | 313 |
| 4 SERIE-TOTAL..... | 1526 | | | | 11 | 101 | 181 | 253 | 285 | 269 | 426 |
| RURAL..... | 344 | | | | 1 | 10 | 19 | 49 | 47 | 74 | 144 |
| 5 SERIE-TOTAL..... | 450 | | | | | 3 | 18 | 70 | 67 | 97 | 195 |
| RURAL..... | 61 | | | | | | 6 | 9 | 10 | 7 | 29 |
| EM GERAL-TOTAL..... | 22509 | 24 | 2866 | 2763 | 2712 | 2937 | 2630 | 2490 | 2067 | 1663 | 2357 |
| RURAL..... | 11896 | 3 | 1560 | 1370 | 1396 | 1560 | 1345 | 1211 | 1080 | 963 | 1408 |
| **ESCOLAS DE 2 E MAIS PROFESSORES** | | | | | | | | | | | |
| 1 SERIE-TOTAL..... | 8250 | 22 | 1795 | 1566 | 1320 | 1129 | 785 | 565 | 387 | 268 | 413 |
| RURAL..... | 3225 | 1 | 615 | 490 | 469 | 432 | 335 | 252 | 212 | 158 | 261 |
| 2 SERIE-TOTAL..... | 2549 | | 19 | 143 | 335 | 441 | 416 | 428 | 291 | 208 | 268 |
| RURAL..... | 683 | | 5 | 15 | 49 | 83 | 104 | 111 | 78 | 94 | 144 |
| 3 SERIE-TOTAL..... | 2085 | | | 20 | 137 | 204 | 372 | 386 | 355 | 243 | 368 |
| RURAL..... | 538 | | | 6 | 13 | 29 | 71 | 72 | 95 | 85 | 167 |
| 4 SERIE-TOTAL..... | 1405 | | | | 11 | 99 | 178 | 243 | 265 | 244 | 365 |
| RURAL..... | 270 | | | | 1 | 9 | 16 | 39 | 41 | 62 | 102 |
| 5 SERIE-TOTAL..... | 435 | | | | | 3 | 18 | 70 | 67 | 97 | 180 |
| RURAL..... | 46 | | | | | | 6 | 9 | 10 | 7 | 14 |
| EM GERAL-TOTAL..... | 14724 | 22 | 1814 | 1729 | 1803 | 1876 | 1769 | 1692 | 1365 | 1060 | 1594 |
| RURAL..... | 4762 | 1 | 620 | 511 | 532 | 553 | 532 | 483 | 436 | 406 | 688 |
| **ESCOLAS DE 1 SO PROFESSOR** | | | | | | | | | | | |
| 1 SERIE-TOTAL..... | 6017 | 2 | 1035 | 1018 | 831 | 884 | 658 | 534 | 422 | 306 | 327 |
| RURAL..... | 5611 | 2 | 923 | 843 | 797 | 857 | 636 | 519 | 415 | 298 | 321 |
| 2 SERIE-TOTAL..... | 1149 | | 17 | 16 | 70 | 165 | 165 | 178 | 164 | 160 | 199 |
| RURAL..... | 1036 | | 17 | 16 | 60 | 140 | 140 | 154 | 147 | 166 | 196 |
| 3 SERIE-TOTAL..... | 483 | | | | 8 | 10 | 35 | 76 | 96 | 97 | 161 |
| RURAL..... | 396 | | | | 7 | 9 | 34 | 45 | 76 | 81 | 146 |
| 4 SERIE-TOTAL..... | 121 | | | | | 2 | 3 | 10 | 20 | 25 | 61 |
| RURAL..... | 74 | | | | | 1 | 3 | 10 | 6 | 12 | 42 |
| 5 SERIE-TOTAL..... | 15 | | | | | | | | | | 15 |
| RURAL..... | 15 | | | | | | | | | | 15 |
| EM GERAL-TOTAL..... | 7785 | 2 | 1052 | 1034 | 909 | 1061 | 861 | 798 | 702 | 603 | 763 |
| RURAL..... | 7134 | 2 | 940 | 859 | 864 | 1007 | 813 | 728 | 644 | 557 | 720 |

# PRINCIPAIS RESULTADOS DO ENSINO PRIMÁRIO COMUM - 1968

## 1. Segundo a dependência administrativa e a localização

### Rio Branco

| ESPECIFICACOES | EM GERAL TOTAL | EM GERAL RURAL | EM GERAL % RURAL | FEDERAL TOTAL | FEDERAL RURAL | FEDERAL % RURAL | ESTADUAL TOTAL | ESTADUAL RURAL | ESTADUAL % RURAL | MUNICIPAL TOTAL | MUNICIPAL RURAL | MUNICIPAL % RURAL | PARTICULAR TOTAL | PARTICULAR RURAL | PARTICULAR % RURAL |
|---|---|---|---|---|---|---|---|---|---|---|---|---|---|---|---|
| **ESCOLAS EM GERAL** | | | | | | | | | | | | | | | |
| ESCOLAS | 119 | 97 | 81,5 | | | | 114 | 97 | 85,1 | 1 | | | 4 | | |
| SALAS DE AULA | 228 | 104 | 45,7 | | | | 189 | 104 | 55,1 | 10 | | | 29 | | |
| PROFESSORES | 402 | 151 | 37,5 | | | | 359 | 151 | 42,1 | 11 | | | 32 | | |
| NORMALISTAS | 122 | 5 | 4,1 | | | | 87 | 5 | 5,7 | 11 | | | 24 | | |
| REGENTES CLASSE | 330 | 148 | 44,9 | | | | 288 | 148 | 51,3 | 10 | | | 32 | | |
| NORMALISTAS | 99 | 5 | 5,1 | | | | 65 | 5 | 7,7 | 10 | | | 24 | | |
| NORM. 1 CICLO | 54 | 4 | 7,5 | | | | 38 | 4 | 10,5 | 4 | | | 12 | | |
| NORM. 2 CICLO | 45 | 1 | 2,3 | | | | 27 | 1 | 3,7 | 6 | | | 12 | | |
| **MATR. INICIO DE 1968** | | | | | | | | | | | | | | | |
| 1 SERIE-TOTAL | 6288 | 3265 | 51,9 | | | | 5779 | 3265 | 56,5 | 131 | | | 378 | | |
| REPETENTES | 1820 | 839 | 46,1 | | | | 1676 | 839 | 50,1 | 69 | | | 75 | | |
| 2 SERIE-TOTAL | 1688 | 580 | 34,3 | | | | 1416 | 580 | 40,9 | 65 | | | 207 | | |
| REPETENTES | 450 | 170 | 37,7 | | | | 386 | 170 | 44,1 | 14 | | | 50 | | |
| 3 SERIE-TOTAL | 1221 | 367 | 30,1 | | | | 962 | 367 | 38,1 | 62 | | | 197 | | |
| REPETENTES | 254 | 66 | 25,9 | | | | 206 | 66 | 32,1 | 13 | | | 35 | | |
| 4 SERIE-TOTAL | 806 | 146 | 18,1 | | | | 561 | 146 | 26,1 | 59 | | | 186 | | |
| REPETENTES | 145 | 29 | 20,0 | | | | 108 | 29 | 26,9 | 8 | | | 29 | | |
| 5 SERIE-TOTAL | 199 | | | | | | | | | | | | 199 | | |
| REPETENTES | 44 | | | | | | | | | | | | 44 | | |
| EM GERAL-TOTAL | 10202 | 4358 | 42,7 | | | | 8718 | 4358 | 49,9 | 317 | | | 1167 | | |
| REPETENTES | 2713 | 1104 | 40,7 | | | | 2376 | 1104 | 46,5 | 104 | | | 233 | | |
| FEMININO | 5231 | 2182 | 41,7 | | | | 4300 | 2182 | 50,7 | 145 | | | 786 | | |
| **MATR. NO FIM DE 1967** | | | | | | | | | | | | | | | |
| 1 SERIE-TOTAL | 7790 | 5728 | 73,5 | | | | 7440 | 5728 | 76,9 | 99 | | | 251 | | |
| APROVADOS | 2470 | 1167 | 47,3 | | | | 2229 | 1167 | 52,3 | 62 | | | 179 | | |
| 2 SERIE-TOTAL | 1247 | 415 | 33,3 | | | | 1019 | 415 | 40,7 | 64 | | | 164 | | |
| APROVADOS | 801 | 265 | 33,1 | | | | 634 | 265 | 41,7 | 37 | | | 130 | | |
| 3 SERIE-TOTAL | 872 | 189 | 21,7 | | | | 629 | 189 | 30,1 | 71 | | | 172 | | |
| APROVADOS | 550 | 94 | 17,1 | | | | 354 | 94 | 26,5 | 56 | | | 140 | | |
| 4 SERIE-TOTAL | 586 | 53 | 9,1 | | | | 334 | 53 | 15,9 | 50 | | | 202 | | |
| APROVADOS | 402 | 14 | 3,5 | | | | 208 | 14 | 6,7 | 44 | | | 150 | | |
| 5 SERIE-TOTAL | 202 | | | | | | | | | | | | 202 | | |
| APROVADOS | 33 | | | | | | | | | | | | 33 | | |
| EM GERAL-TOTAL | 10697 | 6385 | 59,7 | | | | 9422 | 6385 | 67,7 | 284 | | | 991 | | |
| APROVADOS | 4256 | 1540 | 36,1 | | | | 3425 | 1540 | 44,9 | 199 | | | 632 | | |
| FEMININO | 3613 | 1213 | 33,5 | | | | 2787 | 1213 | 43,5 | 140 | | | 686 | | |

# PRINCIPAIS RESULTADOS DO ENSINO PRIMÁRIO COMUM - 1968

## 1. Segundo a dependência administrativa e a localização

### Rio Branco

| ESPECIFICACOES | EM GERAL TOTAL | EM GERAL RURAL | EM GERAL % RURAL | FEDERAL TOTAL | FEDERAL RURAL | FEDERAL % RURAL | ESTADUAL TOTAL | ESTADUAL RURAL | ESTADUAL % RURAL | MUNICIPAL TOTAL | MUNICIPAL RURAL | MUNICIPAL % RURAL | PARTICULAR TOTAL | PARTICULAR RURAL | PARTICULAR % RURAL |
|---|---|---|---|---|---|---|---|---|---|---|---|---|---|---|---|
| **ESCOLAS DE 2 E MAIS PROFESSORES** | | | | | | | | | | | | | | | |
| ESCOLAS | 40 | 21 | 52,5 | | | | 36 | 21 | 58,3 | 1 | | | 3 | | |
| SALAS DE AULA | 149 | 28 | 18,7 | | | | 111 | 28 | 25,3 | 10 | | | 28 | | |
| PROFESSORES | 322 | 74 | 22,9 | | | | 280 | 74 | 26,5 | 11 | | | 31 | | |
| NORMALISTAS | 121 | 4 | 3,3 | | | | 86 | 4 | 4,7 | 11 | | | 24 | | |
| REGENTES CLASSE | 251 | 72 | 28,7 | | | | 210 | 72 | 34,3 | 10 | | | 31 | | |
| NORMALISTAS | 98 | 4 | 4,1 | | | | 64 | 4 | 6,3 | 10 | | | 24 | | |
| NORM. 1 CICLO | 54 | 4 | 7,5 | | | | 38 | 4 | 10,5 | 4 | | | 12 | | |
| NORM. 2 CICLO | 44 | | | | | | 26 | | | 6 | | | 12 | | |
| MATR. INICIO DE 1968 | | | | | | | | | | | | | | | |
| 1 SERIE-TOTAL | 4329 | 1380 | 31,9 | | | | 3849 | 1380 | 35,9 | 131 | | | 349 | | |
| REPETENTES | 1358 | 400 | 29,5 | | | | 1226 | 400 | 32,7 | 69 | | | 63 | | |
| 2 SERIE-TOTAL | 1370 | 270 | 19,7 | | | | 1102 | 270 | 24,5 | 65 | | | 203 | | |
| REPETENTES | 352 | 72 | 20,5 | | | | 288 | 72 | 25,0 | 14 | | | 50 | | |
| 3 SERIE-TOTAL | 1038 | 193 | 18,5 | | | | 779 | 193 | 24,7 | 62 | | | 197 | | |
| REPETENTES | 223 | 35 | 15,7 | | | | 175 | 35 | 20,0 | 13 | | | 35 | | |
| 4 SERIE-TOTAL | 768 | 110 | 14,3 | | | | 523 | 110 | 21,1 | 59 | | | 186 | | |
| REPETENTES | 136 | 20 | 14,7 | | | | 99 | 20 | 20,3 | 8 | | | 29 | | |
| 5 SERIE-TOTAL | 199 | | | | | | | | | | | | 199 | | |
| REPETENTES | 44 | | | | | | | | | | | | 44 | | |
| EM GERAL-TOTAL | 7704 | 1953 | 25,3 | | | | 6253 | 1953 | 31,3 | 317 | | | 1134 | | |
| REPETENTES | 2113 | 527 | 24,9 | | | | 1788 | 527 | 29,5 | 104 | | | 221 | | |
| FEMININO | 3982 | 993 | 24,9 | | | | 3070 | 993 | 32,3 | 145 | | | 767 | | |
| MATR. NO FIM DE 1967 | | | | | | | | | | | | | | | |
| 1 SERIE-TOTAL | 2794 | 794 | 28,5 | | | | 2453 | 794 | 32,3 | 99 | | | 242 | | |
| APROVADOS | 1754 | 497 | 28,3 | | | | 1522 | 497 | 32,7 | 62 | | | 170 | | |
| 2 SERIE-TOTAL | 1035 | 204 | 19,7 | | | | 807 | 204 | 25,3 | 64 | | | 164 | | |
| APROVADOS | 649 | 114 | 17,5 | | | | 482 | 114 | 23,7 | 37 | | | 130 | | |
| 3 SERIE-TOTAL | 793 | 110 | 13,9 | | | | 550 | 110 | 20,0 | 71 | | | 172 | | |
| APROVADOS | 509 | 53 | 10,5 | | | | 313 | 53 | 16,9 | 56 | | | 140 | | |
| 4 SERIE-TOTAL | 575 | 42 | 7,3 | | | | 323 | 42 | 13,1 | 50 | | | 202 | | |
| APROVADOS | 396 | 8 | 2,1 | | | | 202 | 8 | 3,9 | 44 | | | 150 | | |
| 5 SERIE-TOTAL | 202 | | | | | | | | | | | | 202 | | |
| APROVADOS | 33 | | | | | | | | | | | | 33 | | |
| EM GERAL-TOTAL | 5399 | 1150 | 21,3 | | | | 4133 | 1150 | 27,9 | 284 | | | 982 | | |
| APROVADOS | 3341 | 672 | 20,1 | | | | 2519 | 672 | 26,7 | 199 | | | 623 | | |
| FEMININO | 2956 | 596 | 20,1 | | | | 2136 | 596 | 27,9 | 140 | | | 680 | | |

# PRINCIPAIS RESULTADOS DO ENSINO PRIMÁRIO COMUM - 1968

## 1. Segundo a dependência administrativa e a localização

### Rio Branco

| ESPECIFICACOES | EM GERAL TOTAL | EM GERAL RURAL | EM GERAL % RURAL | FEDERAL TOTAL | FEDERAL RURAL | FEDERAL % RURAL | ESTADUAL TOTAL | ESTADUAL RURAL | ESTADUAL % RURAL | MUNICIPAL TOTAL | MUNICIPAL RURAL | MUNICIPAL % RURAL | PARTICULAR TOTAL | PARTICULAR RURAL | PARTICULAR % RURAL |
|---|---|---|---|---|---|---|---|---|---|---|---|---|---|---|---|
| **ESCOLAS DE 1 SO PROFESSOR** | | | | | | | | | | | | | | | |
| ESCOLAS | 79 | 76 | 96,3 | | | | 78 | 76 | 97,5 | | | | 1 | | |
| SALAS DE AULA | 79 | 76 | 96,3 | | | | 78 | 76 | 97,5 | | | | 1 | | |
| PROFESSORES | 80 | 77 | 96,3 | | | | 79 | 77 | 97,5 | | | | 1 | | |
| NORMALISTAS | 1 | 1 | 100,0 | | | | 1 | 1 | 100,0 | | | | | | |
| REGENTES CLASSE | 79 | 76 | 96,3 | | | | 78 | 76 | 97,5 | | | | 1 | | |
| NORMALISTAS | 1 | 1 | 100,0 | | | | 1 | 1 | 100,0 | | | | | | |
| NORM. 1 CICLO. | | | | | | | | | | | | | | | |
| NORM. 2 CICLO. | 1 | 1 | 100,0 | | | | 1 | 1 | 100,0 | | | | | | |
| **MATR.INICIO DE 1968** | | | | | | | | | | | | | | | |
| 1 SERIE-TOTAL | 1959 | 1885 | 96,3 | | | | 1930 | 1885 | 97,7 | | | | 29 | | |
| REPETENTES | 462 | 439 | 95,1 | | | | 450 | 439 | 97,5 | | | | 12 | | |
| 2 SERIE-TOTAL | 318 | 310 | 97,5 | | | | 314 | 310 | 98,7 | | | | 4 | | |
| REPETENTES | 98 | 98 | 100,0 | | | | 98 | 98 | 100,0 | | | | | | |
| 3 SERIE-TOTAL | 183 | 174 | 95,1 | | | | 183 | 174 | 95,1 | | | | | | |
| REPETENTES | 31 | 31 | 100,0 | | | | 31 | 31 | 100,0 | | | | | | |
| 4 SERIE-TOTAL | 38 | 36 | 94,7 | | | | 38 | 36 | 94,7 | | | | | | |
| REPETENTES | 9 | 9 | 100,0 | | | | 9 | 9 | 100,0 | | | | | | |
| EM GERAL-TOTAL | 2498 | 2405 | 96,3 | | | | 2465 | 2405 | 97,5 | | | | 33 | | |
| REPETENTES | 600 | 577 | 96,1 | | | | 588 | 577 | 98,1 | | | | 12 | | |
| FEMININO | 1249 | 1189 | 95,1 | | | | 1230 | 1189 | 96,7 | | | | 19 | | |
| **MATR.NO FIM DE 1967** | | | | | | | | | | | | | | | |
| 1 SERIE-TOTAL | 4990 | 4934 | 98,7 | | | | 4987 | 4934 | 98,9 | | | | 9 | | |
| APROVADOS | 716 | 670 | 93,5 | | | | 707 | 670 | 94,7 | | | | 9 | | |
| 2 SERIE-TOTAL | 212 | 211 | 99,5 | | | | 212 | 211 | 99,5 | | | | | | |
| APROVADOS | 152 | 151 | 99,3 | | | | 152 | 151 | 99,3 | | | | | | |
| 3 SERIE-TOTAL | 79 | 79 | 100,0 | | | | 79 | 79 | 100,0 | | | | | | |
| APROVADOS | 41 | 41 | 100,0 | | | | 41 | 41 | 100,0 | | | | | | |
| 4 SERIE-TOTAL | 11 | 11 | 100,0 | | | | 11 | 11 | 100,0 | | | | | | |
| APROVADOS | 6 | 6 | 100,0 | | | | 6 | 6 | 100,0 | | | | | | |
| EM GERAL-TOTAL | 5298 | 5235 | 98,9 | | | | 5289 | 5235 | 98,9 | | | | 9 | | |
| APROVADOS | 915 | 868 | 94,9 | | | | 906 | 868 | 95,9 | | | | 9 | | |
| FEMININO | 657 | 617 | 93,9 | | | | 651 | 617 | 94,7 | | | | 6 | | |

# PRINCIPAIS RESULTADOS DO ENSINO PRIMÁRIO COMUM - 1968

## 2. Segundo a idade dos alunos

### Rio Branco

| ESPECIFICACOES | MATRICULA NO INICIO DO ANO SEGUNDO A IDADE DOS ALUNOS-ANOS COMPLETOS | | | | | | | | | | |
|---|---|---|---|---|---|---|---|---|---|---|---|
| | TOTAL | MENOS DE 7 | 7 | 8 | 9 | 10 | 11 | 12 | 13 | 14 | MAIS DE 14 |
| **ESCOLAS EM GERAL** | | | | | | | | | | | |
| 1 SERIE-TOTAL..... | 6248 | 15 | 1212 | 1152 | 945 | 882 | 656 | 473 | 323 | 255 | 335 |
| RURAL..... | 3225 | | 496 | 462 | 439 | 435 | 369 | 290 | 238 | 200 | 296 |
| 2 SERIE-TOTAL..... | 1688 | | 17 | 110 | 217 | 264 | 257 | 275 | 214 | 151 | 183 |
| RURAL..... | 580 | | 6 | 17 | 33 | 51 | 67 | 89 | 82 | 95 | 140 |
| 3 SERIE-TOTAL..... | 1220 | | | 12 | 111 | 147 | 233 | 223 | 205 | 136 | 153 |
| RURAL..... | 366 | | | | 7 | 15 | 45 | 47 | 68 | 63 | 121 |
| 4 SERIE-TOTAL..... | 806 | | | | 9 | 77 | 134 | 146 | 151 | 143 | 146 |
| RURAL..... | 146 | | | | | | 5 | 14 | 22 | 40 | 65 |
| 5 SERIE-TOTAL..... | 199 | | | | | 3 | 6 | 20 | 35 | 53 | 82 |
| RURAL..... | | | | | | | | | | | |
| EM GERAL-TOTAL..... | 10161 | 15 | 1229 | 1274 | 1282 | 1373 | 1286 | 1137 | 928 | 738 | 899 |
| RURAL..... | 4317 | | 502 | 479 | 479 | 501 | 486 | 440 | 410 | 398 | 622 |
| **ESCOLAS DE 2 E MAIS PROFESSORES** | | | | | | | | | | | |
| 1 SERIE-TOTAL..... | 4329 | 15 | 907 | 854 | 691 | 612 | 428 | 290 | 182 | 133 | 217 |
| RURAL..... | 1380 | | 201 | 179 | 199 | 177 | 152 | 113 | 99 | 82 | 178 |
| 2 SERIE-TOTAL..... | 1370 | | 11 | 100 | 198 | 226 | 216 | 227 | 164 | 104 | 124 |
| RURAL..... | 270 | | | 7 | 17 | 14 | 27 | 41 | 34 | 49 | 81 |
| 3 SERIE-TOTAL..... | 1037 | | | 12 | 105 | 141 | 211 | 199 | 168 | 108 | 93 |
| RURAL..... | 192 | | | | 2 | 10 | 24 | 25 | 34 | 36 | 61 |
| 4 SERIE-TOTAL..... | 768 | | | | 9 | 76 | 134 | 142 | 147 | 138 | 122 |
| RURAL..... | 110 | | | | | | 5 | 10 | 19 | 35 | 41 |
| 5 SERIE-TOTAL..... | 199 | | | | | 3 | 6 | 20 | 35 | 53 | 82 |
| RURAL..... | | | | | | | | | | | |
| EM GERAL-TOTAL..... | 7703 | 15 | 918 | 966 | 1003 | 1058 | 995 | 878 | 696 | 536 | 638 |
| RURAL..... | 1952 | | 201 | 186 | 218 | 201 | 208 | 189 | 186 | 202 | 361 |
| **ESCOLAS DE 1 SO PROFESSOR** | | | | | | | | | | | |
| 1 SERIE-TOTAL..... | 1919 | | 305 | 298 | 254 | 270 | 226 | 183 | 141 | 122 | 118 |
| RURAL..... | 1845 | | 295 | 283 | 240 | 258 | 217 | 177 | 139 | 118 | 118 |
| 2 SERIE-TOTAL..... | 318 | | 6 | 10 | 19 | 38 | 41 | 48 | 50 | 47 | 59 |
| RURAL..... | 310 | | 6 | 10 | 16 | 37 | 40 | 48 | 48 | 46 | 59 |
| 3 SERIE-TOTAL..... | 183 | | | | 6 | 6 | 22 | 24 | 37 | 28 | 60 |
| RURAL..... | 174 | | | | 5 | 5 | 21 | 22 | 34 | 27 | 60 |
| 4 SERIE-TOTAL..... | 38 | | | | | 1 | | 4 | 4 | 5 | 24 |
| RURAL..... | 36 | | | | | | | 4 | 3 | 5 | 24 |
| EM GERAL-TOTAL..... | 2458 | | 311 | 308 | 279 | 315 | 291 | 259 | 232 | 202 | 261 |
| RURAL..... | 2365 | | 301 | 293 | 261 | 300 | 278 | 251 | 224 | 196 | 261 |

# AMAZONAS

O ESTADO DO AMAZONAS ocupa uma área de 1.564.445 km² e uma população estimada de 921.390 hab., em 1968, o que lhe dá uma densidade demográfica de 0,6 hab./km². Em relação ao total do Brasil, a área e a população representam, respectivamente, 18,38% e 1,01%. Possui 44 municípios e sua Capital está situada no município de Manaus, com 249.797 hab. O ensino primário era ministrado em 1.609 escolas, com 106.618 alunos, o médio em 44 estabelecimentos, com 22.276 e o superior em 8, com 2.203 universitários. De 1.000 alunos matriculados na 1ª série primária, em 1958, apenas 40 conseguiram alcançar a 3ª série colegial do ensino médio, em 1968. Para 1970, as estimativas do SEEC prevêem 114.950, 31.502 e 3.291 alunos matriculados, respectivamente, para o ensino primário, médio e superior. No setor cultural, estavam registrados 8 emissoras de radiodifusão, 8 periódicos, 5 emprêsas editôras de livros e folhetos, 1 teatro, 3 cine-teatros, 10 cinemas, 6 museus, 21 bibliotecas e 8 associações culturais.

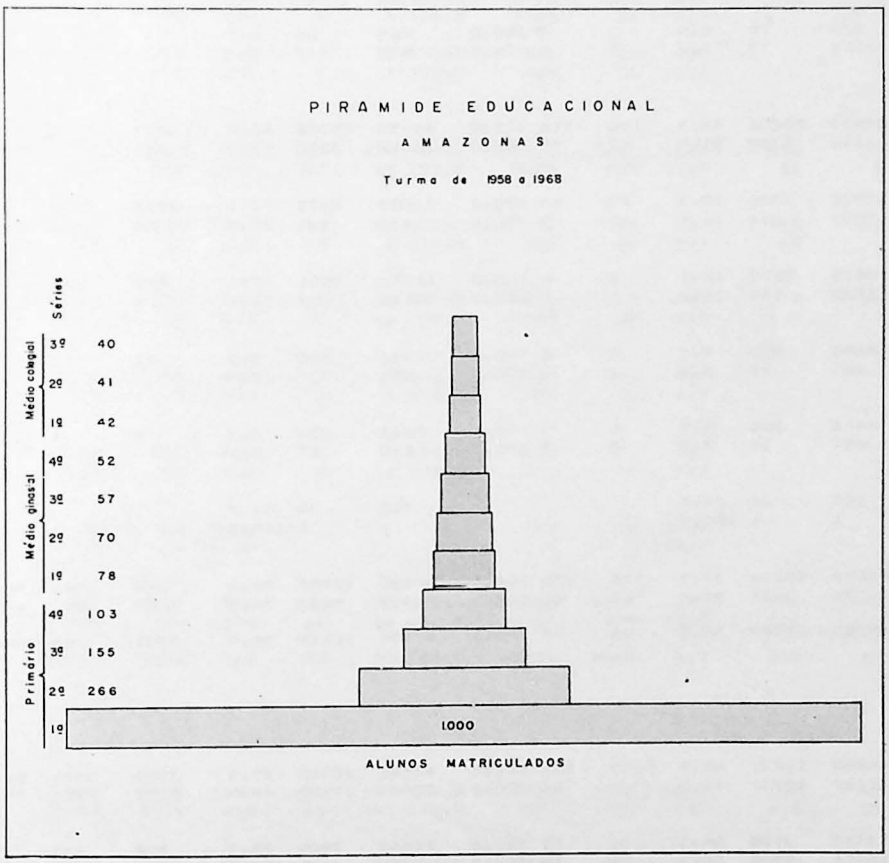
PIRAMIDE EDUCACIONAL
AMAZONAS
Turma de 1958 a 1968
Séries
Médio colegial
Médio ginasial
Primário
3º 40
2º 41
1º 42
4º 52
3º 57
2º 70
1º 78
4º 103
3º 155
2º 266
1º
1000
ALUNOS MATRICULADOS

# AMAZONAS

# PRINCIPAIS RESULTADOS DO ENSINO PRIMÁRIO COMUM - 1968

## 1. Segundo a dependência administrativa e a localização

## AMAZONAS

| ESPECIFICACOES | EM GERAL | | | FEDERAL | | | ESTADUAL | | | MUNICIPAL | | | PARTICUL | |
|---|---|---|---|---|---|---|---|---|---|---|---|---|---|---|
| | TOTAL | RURAL | %RURAL | TOTAL | RURAL | %RURAL | TOTAL | RURAL | %RURAL | TOTAL | RURAL | %RURAL | TOTAL | RURAL |
| **ESCOLAS EM GERAL** | | | | | | | | | | | | | | |
| ESCOLAS | 1609 | 1246 | 77,5 | 2 | 2 | 100,0 | 1288 | 988 | 76,7 | 263 | 247 | 93,9 | 56 | 9 |
| SALAS DE AULA | 2508 | 1350 | 53,9 | 4 | 4 | 100,0 | 2016 | 1083 | 53,7 | 270 | 250 | 92,5 | 218 | 13 |
| PROFESSORES | 3887 | 1414 | 36,3 | 12 | 12 | 100,0 | 3255 | 1133 | 34,9 | 278 | 250 | 89,9 | 342 | 19 |
| NORMALISTAS | 1700 | 43 | 2,5 | 4 | 4 | 100,0 | 1518 | 38 | 2,5 | | | | 178 | 1 |
| REGENTES CLASSE | 3767 | 1400 | 37,1 | 12 | 12 | 100,0 | 3156 | 1128 | 35,7 | 278 | 250 | 89,9 | 321 | 10 |
| NORMALISTAS | 1612 | 43 | 2,7 | 4 | 4 | 100,0 | 1435 | 38 | 2,7 | | | | 173 | 1 |
| NORM. 1 CICLO | 503 | 30 | 5,9 | 3 | 3 | 100,0 | 465 | 26 | 5,5 | | | | 35 | 1 |
| NORM. 2 CICLO | 1109 | 13 | 1,1 | 1 | 1 | 100,0 | 970 | 12 | 1,3 | | | | 138 | |
| **MATR.INICIO DE 1968** | | | | | | | | | | | | | | |
| 1 SERIE-TOTAL | 62420 | 29206 | 46,7 | 114 | 114 | 100,0 | 54458 | 25368 | 46,5 | 4257 | 3475 | 81,7 | 3591 | 249 |
| REPETENTES | 6609 | 3398 | 51,5 | 57 | 57 | 100,0 | 6012 | 3120 | 51,9 | 311 | 214 | 68,9 | 229 | 7 |
| 2 SERIE-TOTAL | 18572 | 7355 | 39,7 | 43 | 43 | 100,0 | 14527 | 4673 | 32,1 | 2716 | 2599 | 95,7 | 1286 | 40 |
| REPETENTES | 1593 | 314 | 19,7 | 3 | 3 | 100,0 | 1460 | 303 | 20,7 | 35 | 8 | 22,9 | 95 | |
| 3 SERIE-TOTAL | 12618 | 2800 | 22,1 | 6 | 6 | 100,0 | 10557 | 1921 | 18,1 | 859 | 848 | 98,7 | 1196 | 25 |
| REPETENTES | 1283 | 140 | 10,9 | 1 | 1 | 100,0 | 1169 | 137 | 11,7 | 4 | 2 | 50,0 | 109 | |
| 4 SERIE-TOTAL | 8496 | 650 | 7,7 | 8 | 8 | 100,0 | 7226 | 600 | 8,3 | 21 | 20 | 95,3 | 1241 | 22 |
| REPETENTES | 650 | 40 | 6,1 | 1 | 1 | 100,0 | 565 | 39 | 6,9 | | | | 84 | |
| 5 SERIE-TOTAL | 4412 | 251 | 5,7 | 5 | 5 | 100,0 | 3662 | 234 | 6,3 | 5 | 4 | 80,0 | 740 | 8 |
| REPETENTES | 240 | 19 | 7,9 | 2 | 2 | 100,0 | 210 | 17 | 8,1 | | | | 28 | |
| 6 SERIE-TOTAL | 100 | 34 | 34,0 | | | | 100 | 34 | 34,0 | | | | | |
| REPETENTES | 1 | 1 | 100,0 | | | | 1 | 1 | 100,0 | | | | | |
| EM GERAL-TOTAL | 106618 | 40296 | 37,7 | 176 | 176 | 100,0 | 90530 | 32830 | 36,3 | 7858 | 6946 | 88,3 | 8054 | 344 |
| REPETENTES | 10376 | 3912 | 37,7 | 64 | 64 | 100,0 | 9417 | 3617 | 38,5 | 350 | 224 | 64,0 | 545 | 7 |
| FEMININO | 55253 | 20047 | 36,3 | 90 | 90 | 100,0 | 47105 | 16418 | 34,9 | 3791 | 3358 | 88,5 | 4267 | 181 |
| **MATR.NO.FIM DE 1967** | | | | | | | | | | | | | | |
| 1 SERIE-TOTAL | 49853 | 24231 | 48,7 | 137 | 137 | 100,0 | 43545 | 20760 | 47,7 | 3383 | 3031 | 89,5 | 2788 | 303 |
| APROVADOS | 41120 | 20242 | 49,3 | 84 | 84 | 100,0 | 35843 | 17428 | 48,7 | 2831 | 2515 | 88,9 | 2362 | 215 |
| 2 SERIE-TOTAL | 13165 | 3195 | 24,3 | 11 | 11 | 100,0 | 11640 | 2807 | 24,1 | 450 | 356 | 79,1 | 1064 | 21 |
| APROVADOS | 10606 | 2784 | 26,3 | 11 | 11 | 100,0 | 9275 | 2458 | 26,5 | 385 | 294 | 76,3 | 935 | 21 |
| 3 SERIE-TOTAL | 9755 | 1325 | 13,5 | 8 | 8 | 100,0 | 8592 | 1226 | 14,3 | 96 | 83 | 86,5 | 1059 | 8 |
| APROVADOS | 7785 | 1182 | 15,1 | 6 | 6 | 100,0 | 6809 | 1097 | 16,1 | 88 | 75 | 85,3 | 882 | 4 |
| 4 SERIE-TOTAL | 6265 | 349 | 5,5 | 4 | 4 | 100,0 | 5311 | 338 | 6,3 | 7 | 7 | 100,0 | 943 | |
| APROVADOS | 5080 | 308 | 6,1 | 4 | 4 | 100,0 | 4286 | 298 | 6,9 | 6 | 6 | 100,0 | 784 | |
| 5 SERIE-TOTAL | 3564 | 202 | 5,7 | 7 | 7 | 100,0 | 2914 | 194 | 6,7 | | | | 643 | 1 |
| APROVADOS | 3077 | 173 | 5,7 | 3 | 3 | 100,0 | 2484 | 169 | 6,9 | | | | 590 | 1 |
| 6 SERIE-TOTAL | 52 | 28 | 53,9 | | | | 47 | 23 | 48,9 | | | | 5 | 5 |
| APROVADOS | 37 | 21 | 56,7 | | | | 37 | 21 | 56,7 | | | | | |
| EM GERAL-TOTAL | 82654 | 29330 | 35,5 | 167 | 167 | 100,0 | 72049 | 25348 | 35,1 | 3936 | 3477 | 88,3 | 6502 | 338 |
| APROVADOS | 67705 | 24710 | 36,5 | 108 | 108 | 100,0 | 58734 | 21471 | 36,5 | 3310 | 2890 | 87,3 | 5553 | 241 |
| FEMININO | 45128 | 16137 | 35,7 | 67 | 67 | 100,0 | 39538 | 14217 | 35,9 | 1947 | 1712 | 87,9 | 3576 | 141 |

# PRINCIPAIS RESULTADOS DO ENSINO PRIMÁRIO COMUM - 1968

## 1. Segundo a dependência administrativa e a localização

## AMAZONAS

| ESPECIFICACOES | EM GERAL TOTAL | EM GERAL RURAL | EM GERAL % RURAL | FEDERAL TOTAL | FEDERAL RURAL | FEDERAL % RURAL | ESTADUAL TOTAL | ESTADUAL RURAL | ESTADUAL % RURAL | MUNICIPAL TOTAL | MUNICIPAL RURAL | MUNICIPAL % RURAL | PARTICULAR TOTAL | PARTICULAR RURAL | PARTICULAR % RURAL |
|---|---|---|---|---|---|---|---|---|---|---|---|---|---|---|---|
| **ESCOLAS DE 2 E MAIS PROFESSORES** | | | | | | | | | | | | | | | |
| ESCOLAS | 254 | 47 | 18,5 | 2 | 2 | 100,0 | 204 | 41 | 20,1 | 7 | 3 | 42,9 | 41 | 1 | 2,5 |
| SALAS DE AULA | 1126 | 143 | 12,7 | 4 | 4 | 100,0 | 909 | 129 | 14,1 | 13 | 5 | 38,5 | 200 | 5 | 2,5 |
| PROFESSORES | 2529 | 212 | 8,3 | 12 | 12 | 100,0 | 2170 | 185 | 8,5 | 22 | 6 | 27,3 | 325 | 9 | 2,7 |
| NORMALISTAS | 1690 | 38 | 2,3 | 4 | 4 | 100,0 | 1511 | 33 | 2,1 | | | | 175 | 1 | 0,5 |
| REGENTES CLASSE | 2411 | 200 | 8,3 | 12 | 12 | 100,0 | 2072 | 181 | 8,7 | 22 | 6 | 27,3 | 305 | 1 | 0,3 |
| NORMALISTAS | 1602 | 38 | 2,3 | 4 | 4 | 100,0 | 1428 | 33 | 2,3 | | | | 170 | 1 | 0,5 |
| NORM. 1 CICLO | 496 | 27 | 5,5 | 3 | 3 | 100,0 | 461 | 23 | 4,9 | | | | 32 | 1 | 3,1 |
| NORM. 2 CICLO | 1106 | 11 | 0,9 | 1 | 1 | 100,0 | 967 | 10 | 1,1 | | | | 138 | | |
| **MATR.INICIO DE 1968** | | | | | | | | | | | | | | | |
| 1 SERIE-TOTAL | 32391 | 3151 | 9,7 | 114 | 114 | 100,0 | 28419 | 2881 | 10,1 | 619 | 97 | 15,7 | 3239 | 59 | 1,9 |
| REPETENTES | 3719 | 722 | 19,5 | 57 | 57 | 100,0 | 3364 | 657 | 19,5 | 81 | 8 | 9,9 | 217 | | |
| 2 SERIE-TOTAL | 11734 | 899 | 7,7 | 43 | 43 | 100,0 | 10331 | 799 | 7,7 | 119 | 39 | 32,7 | 1241 | 18 | 1,5 |
| REPETENTES | 1348 | 92 | 6,9 | 3 | 3 | 100,0 | 1224 | 89 | 7,3 | 27 | | | 94 | | |
| 3 SERIE-TOTAL | 10238 | 594 | 5,9 | 6 | 6 | 100,0 | 9046 | 562 | 6,3 | 12 | 10 | 83,3 | 1174 | 16 | 1,3 |
| REPETENTES | 1205 | 65 | 5,3 | 1 | 1 | 100,0 | 1093 | 64 | 5,9 | 2 | | | 109 | | |
| 4 SERIE-TOTAL | 8189 | 396 | 4,9 | 8 | 8 | 100,0 | 6957 | 374 | 5,3 | | | | 1224 | 14 | 1,1 |
| REPETENTES | 637 | 27 | 4,3 | 1 | 1 | 100,0 | 552 | 26 | 4,7 | | | | 84 | | |
| 5 SERIE-TOTAL | 4299 | 192 | 4,5 | 5 | 5 | 100,0 | 3570 | 179 | 5,1 | | | | 724 | 8 | 1,1 |
| REPETENTES | 236 | 17 | 7,3 | 2 | 2 | 100,0 | 206 | 15 | 7,3 | | | | 28 | | |
| 6 SERIE-TOTAL | 100 | 34 | 34,0 | | | | 100 | 34 | 34,0 | | | | | | |
| REPETENTES | 1 | 1 | 100,0 | | | | 1 | 1 | 100,0 | | | | | | |
| EM GERAL-TOTAL | 66951 | 5266 | 7,9 | 176 | 176 | 100,0 | 58423 | 4829 | 8,3 | 750 | 146 | 19,5 | 7602 | 115 | 1,5 |
| REPETENTES | 7146 | 924 | 12,9 | 64 | 64 | 100,0 | 6440 | 852 | 13,3 | 110 | 8 | 7,3 | 532 | | |
| FEMININO | 35725 | 2832 | 7,9 | 90 | 90 | 100,0 | 31257 | 2613 | 8,3 | 332 | 61 | 18,3 | 4046 | 68 | 1,7 |
| **MATR.NO FIM DE 1967** | | | | | | | | | | | | | | | |
| 1 SERIE-TOTAL | 25403 | 2575 | 10,1 | 137 | 137 | 100,0 | 22384 | 2248 | 10,1 | 290 | 40 | 13,7 | 2592 | 150 | 5,7 |
| APROVADOS | 20469 | 1934 | 9,5 | 84 | 84 | 100,0 | 17880 | 1679 | 9,3 | 265 | 35 | 13,3 | 2240 | 136 | 6,1 |
| 2 SERIE-TOTAL | 10292 | 541 | 5,3 | 11 | 11 | 100,0 | 9178 | 525 | 5,7 | 83 | 5 | 6,1 | 1020 | | |
| APROVADOS | 8091 | 458 | 5,7 | 11 | 11 | 100,0 | 7108 | 443 | 6,3 | 81 | 4 | 4,9 | 891 | | |
| 3 SERIE-TOTAL | 8716 | 396 | 4,5 | 8 | 8 | 100,0 | 7664 | 386 | 5,1 | 11 | 2 | 18,1 | 1033 | | |
| APROVADOS | 6840 | 328 | 4,7 | 6 | 6 | 100,0 | 5963 | 320 | 5,3 | 11 | 2 | 18,1 | 860 | | |
| 4 SERIE-TOTAL | 6076 | 208 | 3,5 | 4 | 4 | 100,0 | 5144 | 204 | 3,9 | | | | 928 | | |
| APROVADOS | 4917 | 179 | 3,7 | 4 | 4 | 100,0 | 4144 | 175 | 4,3 | | | | 769 | | |
| 5 SERIE-TOTAL | 3479 | 180 | 5,1 | 7 | 7 | 100,0 | 2845 | 173 | 6,1 | | | | 627 | | |
| APROVADOS | 3006 | 151 | 5,1 | 3 | 3 | 100,0 | 2429 | 148 | 6,1 | | | | 574 | | |
| % APROVADOS | | | | | | | | | | | | | | | |
| 6 SERIE-TOTAL | 47 | 23 | 48,9 | | | | 47 | 23 | 48,9 | | | | | | |
| APROVADOS | 37 | 21 | 56,7 | | | | 37 | 21 | 56,7 | | | | | | |
| EM GERAL-TOTAL | 54013 | 3923 | 7,3 | 167 | 167 | 100,0 | 47262 | 3559 | 7,5 | 384 | 47 | 12,3 | 6200 | 150 | 2,5 |
| APROVADOS | 43360 | 3071 | 7,1 | 108 | 108 | 100,0 | 37561 | 2786 | 7,5 | 357 | 41 | 11,5 | 5334 | 136 | 2,5 |
| FEMININO | 29351 | 2073 | 7,1 | 67 | 67 | 100,0 | 25666 | 1931 | 7,5 | 191 | 22 | 11,5 | 3427 | 53 | 1,5 |

# PRINCIPAIS RESULTADOS DO ENSINO PRIMÁRIO COMUM - 1968

## 1. Segundo a dependência administrativa e a localização

## AMAZONAS

| ESPECIFICACOES | EM GERAL TOTAL | EM GERAL RURAL | EM GERAL % RURAL | FEDERAL TOTAL | FEDERAL RURAL | FEDERAL % RURAL | ESTADUAL TOTAL | ESTADUAL RURAL | ESTADUAL % RURAL | MUNICIPAL TOTAL | MUNICIPAL RURAL | MUNICIPAL % RURAL | PARTICULAR TOTAL | PARTICULAR RURAL | PARTICULAR % RURAL |
|---|---|---|---|---|---|---|---|---|---|---|---|---|---|---|---|
| **ESCOLAS DE 1 SO PROFESSOR** | | | | | | | | | | | | | | | |
| ESCOLAS | 1355 | 1199 | 88,5 | | | | 1084 | 947 | 87,3 | 256 | 244 | 95,3 | 15 | 8 | 53,3 |
| SALAS DE AULA | 1382 | 1207 | 87,3 | | | | 1107 | 954 | 86,1 | 257 | 245 | 95,3 | 18 | 8 | 44,5 |
| PROFESSORES | 1358 | 1202 | 88,5 | | | | 1085 | 948 | 87,3 | 256 | 244 | 95,3 | 17 | 10 | 58,7 |
| NORMALISTAS | 10 | 5 | 50,0 | | | | 7 | 5 | 71,5 | | | | 3 | | |
| REGENTES CLASSE | 1356 | 1200 | 88,5 | | | | 1084 | 947 | 87,3 | 256 | 244 | 95,3 | 16 | 9 | 56,7 |
| NORMALISTAS | 10 | 5 | 50,0 | | | | 7 | 5 | 71,5 | | | | 3 | | |
| NORM. 1 CICLO | 7 | 3 | 42,9 | | | | 4 | 3 | 75,0 | | | | 3 | | |
| NORM. 2 CICLO | 3 | 2 | 66,7 | | | | 3 | 2 | 66,7 | | | | | | |
| **MATR.INICIO DE 1968** | | | | | | | | | | | | | | | |
| 1 SERIE-TOTAL | 30029 | 26055 | 86,7 | | | | 26039 | 22487 | 86,3 | 3638 | 3378 | 92,9 | 352 | 190 | 53,9 |
| REPETENTES | 2890 | 2676 | 92,5 | | | | 2648 | 2463 | 93,1 | 230 | 206 | 89,5 | 12 | 7 | 58,3 |
| 2 SERIE-TOTAL | 6838 | 6456 | 94,5 | | | | 4196 | 3874 | 92,3 | 2597 | 2560 | 98,5 | 45 | 22 | 48,9 |
| REPETENTES | 245 | 222 | 90,7 | | | | 236 | 214 | 90,7 | 8 | 8 | 100,0 | 1 | | |
| 3 SERIE-TOTAL | 2380 | 2206 | 92,7 | | | | 1511 | 1359 | 89,9 | 847 | 838 | 98,9 | 22 | 9 | 40,9 |
| REPETENTES | 78 | 75 | 96,1 | | | | 76 | 73 | 96,1 | 2 | 2 | 100,0 | | | |
| 4 SERIE-TOTAL | 307 | 254 | 82,7 | | | | 269 | 226 | 84,1 | 21 | 20 | 95,3 | 17 | 8 | 47,1 |
| REPETENTES | 13 | 13 | 100,0 | | | | 13 | 13 | 100,0 | | | | | | |
| 5 SERIE-TOTAL | 113 | 59 | 52,3 | | | | 92 | 55 | 59,7 | 5 | 4 | 80,0 | 16 | | |
| REPETENTES | 4 | 2 | 50,0 | | | | 4 | 2 | 50,0 | | | | | | |
| EM GERAL-TOTAL | 39667 | 35030 | 88,3 | | | | 32107 | 28001 | 87,3 | 7108 | 6800 | 95,7 | 452 | 229 | 50,7 |
| REPETENTES | 3230 | 2988 | 92,5 | | | | 2977 | 2765 | 92,9 | 240 | 216 | 90,0 | 13 | 7 | 53,8 |
| FEMININO | 19528 | 17215 | 88,1 | | | | 15848 | 13805 | 87,1 | 3459 | 3297 | 95,3 | 221 | 113 | 51,1 |
| **MATR.NO FIM DE 1967** | | | | | | | | | | | | | | | |
| 1 SERIE-TOTAL | 24450 | 21656 | 88,5 | | | | 21161 | 18512 | 87,5 | 3093 | 2991 | 96,7 | 196 | 153 | 78,1 |
| APROVADOS | 20651 | 18308 | 88,7 | | | | 17963 | 15749 | 87,7 | 2566 | 2480 | 96,7 | 122 | 79 | 64,8 |
| 2 SERIE-TOTAL | 2873 | 2654 | 92,3 | | | | 2462 | 2282 | 92,7 | 367 | 351 | 95,7 | 44 | 21 | 47,7 |
| APROVADOS | 2515 | 2326 | 92,5 | | | | 2167 | 2015 | 92,9 | 304 | 290 | 95,3 | 44 | 21 | 47,7 |
| 3 SERIE-TOTAL | 1039 | 929 | 89,5 | | | | 928 | 840 | 90,5 | 85 | 81 | 95,3 | 26 | 8 | 30,7 |
| APROVADOS | 945 | 854 | 90,3 | | | | 846 | 777 | 91,9 | 77 | 73 | 94,9 | 22 | 4 | 18,1 |
| 4 SERIE-TOTAL | 189 | 141 | 74,7 | | | | 167 | 134 | 80,3 | 7 | 7 | 100,0 | 15 | | |
| APROVADOS | 163 | 129 | 79,1 | | | | 142 | 123 | 86,7 | 6 | 6 | 100,0 | 15 | | |
| 5 SERIE-TOTAL | 85 | 22 | 25,9 | | | | 69 | 21 | 30,5 | | | | 16 | 1 | 6,2 |
| APROVADOS | 71 | 22 | 30,9 | | | | 55 | 21 | 38,1 | | | | 16 | 1 | 6,2 |
| 6 SERIE-TOTAL | 5 | 5 | 100,0 | | | | | | | | | | 5 | 5 | 100,0 |
| APROVADOS | | | | | | | | | | | | | | | |
| EM GERAL-TOTAL | 28641 | 25407 | 88,7 | | | | 24787 | 21789 | 87,9 | 3552 | 3430 | 96,5 | 302 | 188 | 62,2 |
| APROVADOS | 24345 | 21639 | 88,9 | | | | 21173 | 18685 | 88,3 | 2953 | 2849 | 96,5 | 219 | 105 | 47,9 |
| FEMININO | 15777 | 14064 | 89,1 | | | | 13872 | 12286 | 88,5 | 1756 | 1690 | 96,3 | 149 | 88 | 59,1 |

# PRINCIPAIS RESULTADOS DO ENSINO PRIMÁRIO COMUM - 1968
## 2. Segundo a idade dos alunos

## AMAZONAS

| ESPECIFICACOES | TOTAL | MENOS DE 7 | 7 | 8 | 9 | 10 | 11 | 12 | 13 | 14 | MAIS DE 14 |
|---|---|---|---|---|---|---|---|---|---|---|---|
| | MATRICULA NO INICIO DO ANO SEGUNDO A IDADE DOS ALUNOS-ANOS COMPLETOS | | | | | | | | | | |
| **ESCOLAS EM GERAL** | | | | | | | | | | | |
| 1 SERIE-TOTAL..... | 62376 | 6321 | 9855 | 9770 | 8643 | 7911 | 6156 | 4752 | 3032 | 2490 | 3446 |
| RURAL..... | 29206 | 3465 | 3500 | 3652 | 3543 | 3923 | 3193 | 2595 | 1548 | 1520 | 2267 |
| 2 SERIE-TOTAL..... | 16524 | | 360 | 1323 | 2356 | 2597 | 2407 | 2182 | 1868 | 1476 | 1955 |
| RURAL..... | 5339 | | 47 | 166 | 443 | 663 | 691 | 752 | 762 | 715 | 1100 |
| 3 SERIE-TOTAL..... | 11913 | | | 308 | 1131 | 1682 | 1846 | 1844 | 1717 | 1425 | 1960 |
| RURAL..... | 2099 | | | 28 | 26 | 120 | 164 | 280 | 283 | 361 | 837 |
| 4 SERIE-TOTAL..... | 8485 | | | | 258 | 869 | 1378 | 1605 | 1432 | 1378 | 1565 |
| RURAL..... | 640 | | | | 3 | 4 | 46 | 79 | 106 | 157 | 245 |
| 5 SERIE-TOTAL..... | 4409 | | | | | 122 | 399 | 701 | 938 | 849 | 1400 |
| RURAL..... | 248 | | | | | 1 | 2 | 12 | 36 | 40 | 157 |
| 6 SERIE-TOTAL..... | 100 | | | | | | 6 | 19 | 21 | 19 | 35 |
| RURAL..... | 34 | | | | | | | 5 | 15 | 4 | 10 |
| EM GERAL-TOTAL..... | 103807 | 6321 | 10215 | 11401 | 12388 | 13181 | 12192 | 11103 | 9008 | 7637 | 10361 |
| RURAL..... | 37566 | 3465 | 3547 | 3846 | 4015 | 4711 | 4096 | 3723 | 2750 | 2797 | 4616 |
| **ESCOLAS DE 2 E MAIS PROFESSORES** | | | | | | | | | | | |
| 1 SERIE-TOTAL..... | 32347 | 2760 | 6201 | 5994 | 4928 | 3864 | 2942 | 2157 | 1462 | 960 | 1079 |
| RURAL..... | 3151 | 267 | 488 | 464 | 384 | 379 | 353 | 301 | 190 | 150 | 175 |
| 2 SERIE-TOTAL..... | 11697 | | 304 | 1144 | 1949 | 1986 | 1787 | 1519 | 1183 | 841 | 984 |
| RURAL..... | 886 | | 3 | 6 | 70 | 106 | 116 | 132 | 115 | 127 | 211 |
| 3 SERIE-TOTAL..... | 10233 | | | 276 | 1104 | 1602 | 1736 | 1659 | 1509 | 114 | 1233 |
| RURAL..... | 590 | | | 1 | 8 | 55 | 76 | 117 | 99 | 81 | 153 |
| 4 SERIE-TOTAL..... | 8178 | | | | 255 | 866 | 1372 | 1582 | 1397 | 1273 | 1433 |
| RURAL..... | 386 | | | | | 1 | 40 | 61 | 86 | 68 | 130 |
| 5 SERIE-TOTAL..... | 4299 | | | | | 122 | 399 | 694 | 927 | 834 | 1323 |
| RURAL..... | 192 | | | | | 1 | 2 | 8 | 34 | 35 | 112 |
| 6 SERIE-TOTAL..... | 100 | | | | | | 6 | 19 | 21 | 19 | 35 |
| RURAL..... | 34 | | | | | | | 5 | 15 | 4 | 10 |
| EM GERAL-TOTAL..... | 66854 | 2760 | 6505 | 7414 | 8236 | 8440 | 8242 | 7630 | 6499 | 5041 | 6087 |
| RURAL..... | 5239 | 267 | 491 | 471 | 462 | 542 | 587 | 624 | 539 | 465 | 791 |
| **ESCOLAS DE 1 SO PROFESSOR** | | | | | | | | | | | |
| 1 SERIE-TOTAL..... | 30029 | 3561 | 3654 | 3776 | 3715 | 4047 | 3214 | 2595 | 1570 | 1530 | 2367 |
| RURAL..... | 26055 | 3198 | 3012 | 3188 | 3159 | 3544 | 2840 | 2294 | 1358 | 1370 | 2092 |
| 2 SERIE-TOTAL..... | 4827 | | 56 | 179 | 407 | 611 | 620 | 663 | 685 | 635 | 971 |
| RURAL..... | 4453 | | 44 | 160 | 373 | 557 | 575 | 620 | 647 | 588 | 889 |
| 3 SERIE-TOTAL..... | 1680 | | | 32 | 27 | 80 | 110 | 185 | 208 | 311 | 727 |
| RURAL..... | 1509 | | | 27 | 18 | 65 | 88 | 163 | 184 | 280 | 684 |
| 4 SERIE-TOTAL..... | 307 | | | | 3 | 3 | 6 | 23 | 35 | 105 | 132 |
| RURAL..... | 254 | | | | 3 | 3 | 6 | 18 | 20 | 89 | 115 |
| 5 SERIE-TOTAL..... | 110 | | | | | | | 7 | 11 | 15 | 77 |
| RURAL..... | 56 | | | | | | | 4 | 2 | 5 | 45 |
| EM GERAL-TOTAL..... | 36953 | 3561 | 3710 | 3987 | 4152 | 4741 | 3950 | 3473 | 2509 | 2596 | 4274 |
| RURAL..... | 32327 | 3198 | 3056 | 3375 | 3553 | 4169 | 3509 | 3099 | 2211 | 2332 | 3825 |

# PRINCIPAIS RESULTADOS DO ENSINO PRIMÁRIO COMUM - 1968

## 1. Segundo a dependência administrativa e a localização

### Manaus

| ESPECIFICACOES | EM GERAL | | | FEDERAL | | | ESTADUAL | | | MUNICIPAL | | | PARTICULA | | |
|---|---|---|---|---|---|---|---|---|---|---|---|---|---|---|---|
| | TOTAL | RURAL | % RURAL | TOTAL | RURAL | % RURAL | TOTAL | RURAL | % RURAL | TOTAL | RURAL | % RURAL | TOTAL | RURAL | % RURA |
| **ESCOLAS EM GERAL** | | | | | | | | | | | | | | | |
| ESCOLAS | 120 | 3 | 2,5 | | | | 93 | 3 | 3,3 | | | | 27 | | |
| SALAS DE AULA | 558 | 5 | 0,9 | | | | 458 | 5 | 1,1 | | | | 100 | | |
| PROFESSORES | 1449 | 5 | 0,3 | | | | 1305 | 5 | 0,3 | | | | 144 | | |
| NORMALISTAS | 1277 | 1 | 0,1 | | | | 1164 | 1 | 0,1 | | | | 113 | | |
| REGENTES CLASSE | 1383 | 4 | 0,3 | | | | 1244 | 4 | 0,3 | | | | 139 | | |
| NORMALISTAS | 1217 | 1 | 0,1 | | | | 1107 | 1 | 0,1 | | | | 110 | | |
| NORM. 1 CICLO | 306 | | | | | | 294 | | | | | | 12 | | |
| NORM. 2 CICLO | 911 | 1 | 0,1 | | | | 813 | 1 | 0,1 | | | | 98 | | |
| **MATR.INICIO DE 1968** | | | | | | | | | | | | | | | |
| 1 SERIE-TOTAL | 17639 | 117 | 0,7 | | | | 16561 | 117 | 0,7 | | | | 1078 | | |
| REPETENTES | 1702 | 1 | 0,1 | | | | 1640 | 1 | 0,1 | | | | 62 | | |
| 2 SERIE-TOTAL | 7337 | 29 | 0,3 | | | | 6766 | 29 | 0,5 | | | | 571 | | |
| REPETENTES | 825 | 4 | 0,5 | | | | 806 | 4 | 0,5 | | | | 19 | | |
| 3 SERIE-TOTAL | 6744 | 16 | 0,3 | | | | 6207 | 16 | 0,3 | | | | 537 | | |
| REPETENTES | 724 | | | | | | 711 | | | | | | 13 | | |
| 4 SERIE-TOTAL | 5481 | 6 | 0,1 | | | | 4917 | 6 | 0,1 | | | | 564 | | |
| REPETENTES | 395 | 1 | 0,3 | | | | 387 | 1 | 0,3 | | | | 8 | | |
| 5 SERIE-TOTAL | 2775 | | | | | | 2370 | | | | | | 405 | | |
| REPETENTES | 117 | | | | | | 110 | | | | | | 7 | | |
| EM GERAL-TOTAL | 39976 | 168 | 0,5 | | | | 36821 | 168 | 0,5 | | | | 3155 | | |
| REPETENTES | 3763 | 6 | 0,1 | | | | 3654 | 6 | 0,1 | | | | 109 | | |
| FEMININO | 21829 | 86 | 0,3 | | | | 20112 | 86 | 0,5 | | | | 1717 | | |
| **MATR.NO FIM DE 1967** | | | | | | | | | | | | | | | |
| 1 SERIE-TOTAL | 13588 | 66 | 0,5 | | | | 12638 | 66 | 0,5 | | | | 950 | | |
| APROVADOS | 11064 | 53 | 0,5 | | | | 10226 | 53 | 0,5 | | | | 838 | | |
| 2 SERIE-TOTAL | 6836 | 25 | 0,3 | | | | 6363 | 25 | 0,3 | | | | 473 | | |
| APROVADOS | 5230 | 21 | 0,5 | | | | 4795 | 21 | 0,5 | | | | 435 | | |
| 3 SERIE-TOTAL | 5909 | 23 | 0,3 | | | | 5430 | 23 | 0,5 | | | | 479 | | |
| APROVADOS | 4574 | 21 | 0,5 | | | | 4152 | 21 | 0,5 | | | | 422 | | |
| 4 SERIE-TOTAL | 4114 | 3 | 0,1 | | | | 3718 | 3 | 0,1 | | | | 396 | | |
| APROVADOS | 3268 | 3 | 0,1 | | | | 2934 | 3 | 0,1 | | | | 334 | | |
| 5 SERIE-TOTAL | 2337 | | | | | | 1954 | | | | | | 383 | | |
| APROVADOS | 2058 | | | | | | 1703 | | | | | | 355 | | |
| EM GERAL-TOTAL | 32784 | 117 | 0,3 | | | | 30103 | 117 | 0,3 | | | | 2681 | | |
| APROVADOS | 26194 | 98 | 0,3 | | | | 23810 | 98 | 0,5 | | | | 2384 | | |
| FEMININO | 18298 | 68 | 0,3 | | | | 16723 | 68 | 0,5 | | | | 1575 | | |

# PRINCIPAIS RESULTADOS DO ENSINO PRIMÁRIO COMUM - 1968

## 1. Segundo a dependência administrativa e a localização

### Manaus

| ESPECIFICACOES | EM GERAL | | | FEDERAL | | | ESTADUAL | | | MUNICIPAL | | | PARTICULAR | | |
|---|---|---|---|---|---|---|---|---|---|---|---|---|---|---|---|
| | TOTAL | RURAL | %RURAL | TOTAL | RURAL | %RURAL | TOTAL | RURAL | %RURAL | TOTAL | RURAL | %RURAL | TOTAL | RURAL | %RURAL |
| **ESCOLAS DE 2 E MAIS PROFESSORES** | | | | | | | | | | | | | | | |
| ESCOLAS | 106 | 2 | 1,9 | | | | 83 | 2 | 2,5 | | | | 23 | | |
| SALAS DE AULA | 538 | 3 | 0,5 | | | | 445 | 3 | 0,7 | | | | 93 | | |
| PROFESSORES | 1435 | 4 | 0,3 | | | | 1295 | 4 | 0,3 | | | | 140 | | |
| NORMALISTAS | 1273 | | | | | | 1163 | | | | | | 110 | | |
| REGENTES CLASSE | 1369 | 3 | 0,3 | | | | 1234 | 3 | 0,3 | | | | 135 | | |
| NORMALISTAS | 1213 | | | | | | 1106 | | | | | | 107 | | |
| NORM. 1 CICLO | 303 | | | | | | 294 | | | | | | 9 | | |
| NORM. 2 CICLO | 910 | | | | | | 812 | | | | | | 98 | | |
| **MATR. INICIO DE 1968** | | | | | | | | | | | | | | | |
| 1 SERIE-TOTAL | 17278 | 94 | 0,5 | | | | 16248 | 94 | 0,5 | | | | 1030 | | |
| REPETENTES | 1663 | 1 | 0,1 | | | | 1606 | 1 | 0,1 | | | | 57 | | |
| 2 SERIE-TOTAL | 7293 | 28 | 0,3 | | | | 6737 | 28 | 0,5 | | | | 556 | | |
| REPETENTES | 813 | 4 | 0,5 | | | | 795 | 4 | 0,5 | | | | 18 | | |
| 3 SERIE-TOTAL | 6725 | 16 | 0,3 | | | | 6198 | 16 | 0,3 | | | | 527 | | |
| REPETENTES | 724 | | | | | | 711 | | | | | | 13 | | |
| 4 SERIE-TOTAL | 5472 | 6 | 0,1 | | | | 4917 | 6 | 0,1 | | | | 555 | | |
| REPETENTES | 395 | 1 | 0,3 | | | | 387 | 1 | 0,3 | | | | 8 | | |
| 5 SERIE-TOTAL | 2759 | | | | | | 2370 | | | | | | 389 | | |
| REPETENTES | 117 | | | | | | 110 | | | | | | 7 | | |
| EM GERAL-TOTAL | 39527 | 144 | 0,3 | | | | 36470 | 144 | 0,3 | | | | 3057 | | |
| REPETENTES | 3712 | 6 | 0,1 | | | | 3609 | 6 | 0,1 | | | | 103 | | |
| FEMININO | 21606 | 78 | 0,3 | | | | 19941 | 78 | 0,3 | | | | 1665 | | |
| **MATR. NO FIM DE 1967** | | | | | | | | | | | | | | | |
| 1 SERIE-TOTAL | 13347 | 66 | 0,5 | | | | 12440 | 66 | 0,5 | | | | 907 | | |
| APROVADOS | 10834 | 53 | 0,5 | | | | 10039 | 53 | 0,5 | | | | 795 | | |
| 2 SERIE-TOTAL | 6802 | 25 | 0,3 | | | | 6352 | 25 | 0,3 | | | | 450 | | |
| APROVADOS | 5196 | 21 | 0,5 | | | | 4784 | 21 | 0,5 | | | | 412 | | |
| 3 SERIE-TOTAL | 5881 | 23 | 0,3 | | | | 5420 | 23 | 0,5 | | | | 461 | | |
| APROVADOS | 4547 | 21 | 0,5 | | | | 4143 | 21 | 0,5 | | | | 404 | | |
| 4 SERIE-TOTAL | 4099 | 3 | 0,1 | | | | 3718 | 3 | 0,1 | | | | 381 | | |
| APROVADOS | 3253 | 3 | 0,1 | | | | 2934 | 3 | 0,1 | | | | 319 | | |
| 5 SERIE-TOTAL | 2322 | | | | | | 1954 | | | | | | 368 | | |
| APROVADOS | 2043 | | | | | | 1703 | | | | | | 340 | | |
| EM GERAL-TOTAL | 32451 | 117 | 0,3 | | | | 29884 | 117 | 0,3 | | | | 2567 | | |
| APROVADOS | 25873 | 98 | 0,3 | | | | 23603 | 98 | 0,5 | | | | 2270 | | |
| FEMININO | 18117 | 68 | 0,3 | | | | 16603 | 68 | 0,5 | | | | 1514 | | |

# PRINCIPAIS RESULTADOS DO ENSINO PRIMÁRIO COMUM - 1968

## 1. Segundo a dependência administrativa e a localização

### Manaus

| ESPECIFICACOES | EM GERAL TOTAL | EM GERAL RURAL | EM GERAL % RURAL | FEDERAL TOTAL | FEDERAL RURAL | FEDERAL % RURAL | ESTADUAL TOTAL | ESTADUAL RURAL | ESTADUAL % RURAL | MUNICIPAL TOTAL | MUNICIPAL RURAL | MUNICIPAL % RURAL | PARTICULAR TOTAL | PARTICULAR RURAL | PARTICULAR % RURAL |
|---|---|---|---|---|---|---|---|---|---|---|---|---|---|---|---|
| **ESCOLAS DE 1 SO PROFESSOR** | | | | | | | | | | | | | | | |
| ESCOLAS | 14 | 1 | 7,1 | | | | 10 | 1 | 10,0 | | | | 4 | | |
| SALAS DE AULA | 20 | 2 | 10,0 | | | | 13 | 2 | 15,3 | | | | 7 | | |
| PROFESSORES | 14 | 1 | 7,1 | | | | 10 | 1 | 10,0 | | | | 4 | | |
| NORMALISTAS | 4 | 1 | 25,0 | | | | 1 | 1 | 100,0 | | | | 3 | | |
| REGENTES CLASSE | 14 | 1 | 7,1 | | | | 10 | 1 | 10,0 | | | | 4 | | |
| NORMALISTAS | 4 | 1 | 25,0 | | | | 1 | 1 | 100,0 | | | | 3 | | |
| NORM. 1 CICLO. | 3 | | | | | | | | | | | | 3 | | |
| NORM. 2 CICLO. | 1 | 1 | 100,0 | | | | 1 | 1 | 100,0 | | | | | | |
| **MATR.INICIO DE 1968** | | | | | | | | | | | | | | | |
| 1 SERIE-TOTAL | 361 | 23 | 6,3 | | | | 313 | 23 | 7,3 | | | | 48 | | |
| REPETENTES | 39 | | | | | | 34 | | | | | | 5 | | |
| 2 SERIE-TOTAL | 44 | 1 | 2,3 | | | | 29 | 1 | 3,5 | | | | 15 | | |
| REPETENTES | 12 | | | | | | 11 | | | | | | 1 | | |
| 3 SERIE-TOTAL | 19 | | | | | | 9 | | | | | | 10 | | |
| REPETENTES | | | | | | | | | | | | | | | |
| 4 SERIE-TOTAL | 9 | | | | | | | | | | | | 9 | | |
| REPETENTES | | | | | | | | | | | | | | | |
| 5 SERIE-TOTAL | 16 | | | | | | | | | | | | 16 | | |
| REPETENTES | | | | | | | | | | | | | | | |
| EM GERAL-TOTAL | 449 | 24 | 5,3 | | | | 351 | 24 | 6,9 | | | | 98 | | |
| REPETENTES | 51 | | | | | | 45 | | | | | | 6 | | |
| FEMININO | 223 | 8 | 3,5 | | | | 171 | 8 | 4,7 | | | | 52 | | |
| **MATR.NO FIM DE 1967** | | | | | | | | | | | | | | | |
| 1 SERIE-TOTAL | 241 | | | | | | 198 | | | | | | 43 | | |
| APROVADOS | 230 | | | | | | 187 | | | | | | 43 | | |
| 2 SERIE-TOTAL | 34 | | | | | | 11 | | | | | | 23 | | |
| APROVADOS | 34 | | | | | | 11 | | | | | | 23 | | |
| 3 SERIE-TOTAL | 28 | | | | | | 10 | | | | | | 18 | | |
| APROVADOS | 27 | | | | | | 9 | | | | | | 18 | | |
| 4 SERIE-TOTAL | 15 | | | | | | | | | | | | 15 | | |
| APROVADOS | 15 | | | | | | | | | | | | 15 | | |
| 5 SERIE-TOTAL | 15 | | | | | | | | | | | | 15 | | |
| APROVADOS | 15 | | | | | | | | | | | | 15 | | |
| EM GERAL-TOTAL | 333 | | | | | | 219 | | | | | | 114 | | |
| APROVADOS | 321 | | | | | | 207 | | | | | | 114 | | |
| FEMININO | 181 | | | | | | 120 | | | | | | 61 | | |

# PRINCIPAIS RESULTADOS DO ENSINO PRIMÁRIO COMUM - 1968

## 2. Segundo a idade dos alunos

### Manaus

| ESPECIFICACOES | MATRICULA NO INICIO DO ANO SEGUNDO A IDADE DOS ALUNOS-ANOS COMPLETOS | | | | | | | | | | |
|---|---|---|---|---|---|---|---|---|---|---|---|
| | TOTAL | MENOS DE 7 | 7 | 8 | 9 | 10 | 11 | 12 | 13 | 14 | MAIS DE 14 |
| **ESCOLAS EM GERAL** | | | | | | | | | | | |
| 1 SERIE-TOTAL..... | 17639 | 1393 | 4025 | 3794 | 2907 | 1932 | 1476 | 1012 | 615 | 101 | 184 |
| RURAL.... | 117 | 16 | 20 | 18 | 17 | 12 | 9 | 15 | 4 | 2 | 4 |
| 2 SERIE-TOTAL..... | 7337 | | 261 | 954 | 1573 | 1445 | 1162 | 839 | 585 | 300 | 218 |
| RURAL.... | 29 | | 3 | 2 | 1 | 4 | 2 | 8 | 6 | 2 | 1 |
| 3 SERIE-TOTAL..... | 6744 | | | 222 | 940 | 1283 | 1299 | 1092 | 893 | 586 | 429 |
| RURAL.... | 16 | | | 1 | | 2 | 1 | 4 | 2 | 4 | 2 |
| 4 SERIE-TOTAL..... | 5480 | | | | 217 | 709 | 1086 | 1163 | 932 | 740 | 633 |
| RURAL.... | 6 | | | | | | | | 1 | 3 | 2 |
| 5 SERIE-TOTAL..... | 2775 | | | | | 89 | 322 | 553 | 664 | 522 | 625 |
| RURAL.... | | | | | | | | | | | |
| EM GERAL-TOTAL..... | 39975 | 1393 | 4286 | 4970 | 5637 | 5458 | 5345 | 4659 | 3689 | 2449 | 2089 |
| RURAL.... | 168 | 16 | 23 | 21 | 18 | 18 | 12 | 27 | 13 | 11 | 9 |
| **ESCOLAS DE 2 E MAIS PROFESSORES** | | | | | | | | | | | |
| 1 SERIE-TOTAL..... | 17278 | 1347 | 3945 | 3733 | 2853 | 1896 | 1453 | 980 | 600 | 294 | 177 |
| RURAL.... | 94 | 13 | 15 | 14 | 12 | 9 | 9 | 12 | 4 | 2 | 4 |
| 2 SERIE-TOTAL..... | 7293 | | 257 | 951 | 1563 | 1438 | 1156 | 835 | 582 | 296 | 215 |
| RURAL.... | 28 | | 3 | 2 | 1 | 4 | 2 | 8 | 5 | 2 | 1 |
| 3 SERIE-TOTAL..... | 6725 | | | 219 | 938 | 1280 | 1295 | 1090 | 891 | 585 | 427 |
| RURAL.... | 16 | | | 1 | | 2 | 1 | ^ | 2 | 4 | 2 |
| 4 SERIE-TOTAL..... | 5471 | | | | 217 | 709 | 1086 | 1163 | 930 | 739 | 627 |
| RURAL.... | 6 | | | | | | | | 1 | 3 | 2 |
| 5 SERIE-TOTAL..... | 2759 | | | | | 89 | 322 | 552 | 664 | 521 | 611 |
| RURAL.... | | | | | | | | | | | |
| EM GERAL-TOTAL..... | 39526 | 1347 | 4202 | 4903 | 5571 | 5412 | 5312 | 4620 | 3667 | 2435 | 2057 |
| RURAL.... | 144 | 13 | 18 | 17 | 13 | 15 | 12 | 24 | 12 | 11 | 9 |
| **ESCOLAS DE 1 SO PROFESSOR** | | | | | | | | | | | |
| 1 SERIE-TOTAL..... | 361 | 46 | 80 | 61 | 54 | 36 | 23 | 32 | 15 | 7 | 7 |
| RURAL.... | 27 | 3 | 5 | 4 | 5 | 3 | | 3 | | | |
| 2 SERIE-TOTAL..... | 44 | | 4 | 3 | 10 | 7 | 6 | 4 | 3 | 4 | 3 |
| RURAL.... | 1 | | | | | | | | 1 | | |
| 3 SERIE-TOTAL..... | 19 | | | 3 | 2 | 3 | 4 | 2 | 2 | 1 | 2 |
| RURAL.... | | | | | | | | | | | |
| 4 SERIE-TOTAL..... | 9 | | | | | | | | 2 | 1 | 6 |
| RURAL.... | | | | | | | | | | | |
| 5 SERIE-TOTAL..... | 16 | | | | | | | 1 | | 1 | 14 |
| RURAL.... | | | | | | | | | | | |
| EM GERAL-TOTAL..... | 449 | 46 | 84 | 67 | 66 | 46 | 33 | 39 | 22 | 14 | 32 |
| RURAL.... | 24 | 3 | 5 | 4 | 5 | 3 | | 3 | 1 | | |

# RORAIMA

O TERRITÓRIO DE RORAIMA ocupa uma área de 230.104 km² e uma população estimada de 41. 344 hab., em 1968, o que lhe dá uma densidade demográfica de 0,2 hab./km². Em relação ao total do Brasil, a área e a população representam, respectivamente, 2,7% e 0,04%. Possui 2 municípios e sua Capital está situada no município de Boa Vista, com 36.810 hab. O ensino primário era ministrado em 89 escolas, com 5.166 alunos e o médio, em 3 estabelecimentos, com 1.113 alunos. De 1.000 alunos matriculados na 1ª série primária, em 1958, apenas 22 conseguiram alcançar a 3ª série colegial do ensino médio, em 1968. Para 1970, as estimativas do SEEC prevêem 7.316 alunos matriculados no ensino primário e 1.993 no ensino médio. No setor cultural, estavam registrados 2 periódicos, 1 cinema e 1 associação cultural.

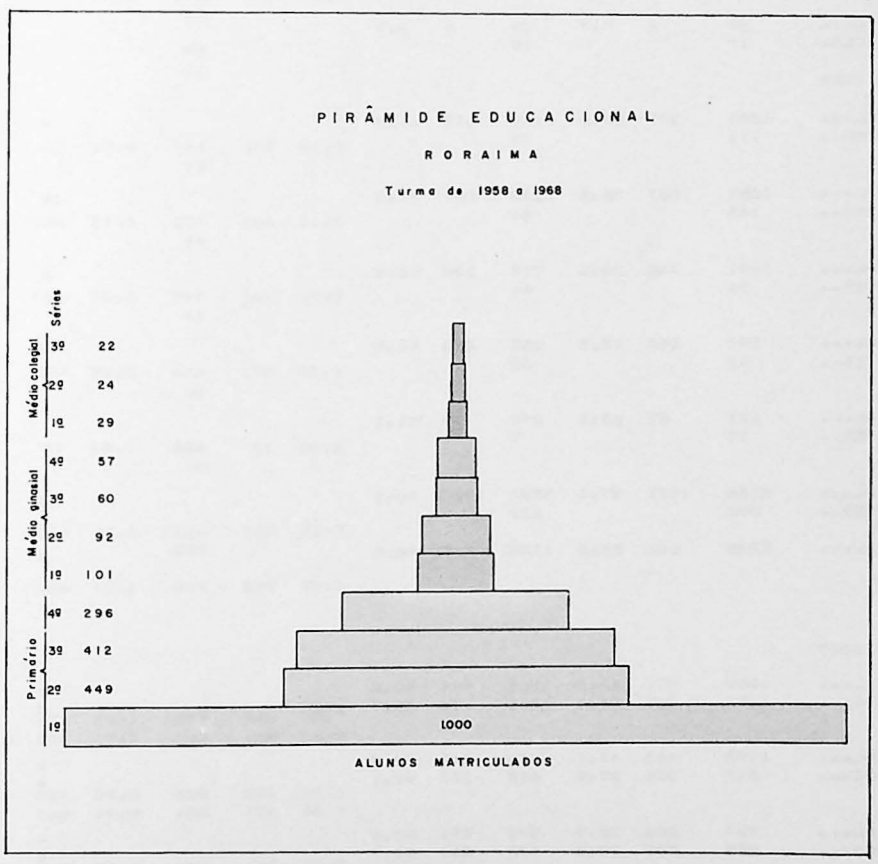
PIRÂMIDE EDUCACIONAL
RORAIMA
Turma de 1958 a 1968
Séries
Médio colegial
3º 22
2º 24
1º 29
Médio ginasial
4º 57
3º 60
2º 92
1º 101
Primário
4º 296
3º 412
2º 449
1º 1000
ALUNOS MATRICULADOS

# RORAIMA

# PRINCIPAIS RESULTADOS DO ENSINO PRIMÁRIO COMUM - 1968

## 1. Segundo a dependência administrativa e a localização

## RORAIMA

| ESPECIFICACOES | EM GERAL | | | FEDERAL | | | ESTADUAL | | | MUNICIPAL | | | PARTICULAR | | |
|---|---|---|---|---|---|---|---|---|---|---|---|---|---|---|---|
| | TOTAL | RURAL | %RURAL | TOTAL | RURAL | %RURAL | TOTAL | RURAL | %RURAL | TOTAL | RURAL | %RURAL | TOTAL | RURAL | %RURAL |
| **ESCOLAS EM GERAL** | | | | | | | | | | | | | | | |
| ESCOLAS | 89 | 76 | 85,3 | 81 | 74 | 91,3 | | | | 2 | 2 | 100,0 | 6 | | |
| SALAS DE AULA | 143 | 87 | 60,9 | 120 | 85 | 70,9 | | | | 2 | 2 | 100,0 | 21 | | |
| PROFESSORES | 241 | 107 | 44,3 | 190 | 105 | 55,3 | | | | 2 | 2 | 100,0 | 49 | | |
| NORMALISTAS | 107 | 8 | 7,5 | 73 | 8 | 10,9 | | | | | | | 34 | | |
| REGENTES CLASSE | 202 | 103 | 50,9 | 166 | 101 | 60,9 | | | | 2 | 2 | 100,0 | 34 | | |
| NORMALISTAS | 103 | 4 | 3,9 | 69 | 4 | 5,7 | | | | | | | 34 | | |
| NORM. 1 CICLO | 86 | 4 | 4,7 | 59 | 4 | 6,7 | | | | | | | 27 | | |
| NORM. 2 CICLO | 17 | | | 10 | | | | | | | | | 7 | | |
| **MATR.INICIO DE 1968** | | | | | | | | | | | | | | | |
| 1 SERIE-TOTAL | 1388 | 701 | 50,5 | 1135 | 697 | 61,5 | | | | 4 | 4 | 100,0 | 249 | | |
| REPETENTES | 111 | | | 73 | | | | | | | | | 38 | | |
| 2 SERIE-TOTAL | 1551 | 567 | 36,5 | 1130 | 557 | 49,3 | | | | 10 | 10 | 100,0 | 411 | | |
| REPETENTES | 143 | | | 84 | | | | | | | | | 59 | | |
| 3 SERIE-TOTAL | 1001 | 336 | 33,5 | 712 | 334 | 46,9 | | | | 2 | 2 | 100,0 | 287 | | |
| REPETENTES | 74 | | | 41 | | | | | | | | | 33 | | |
| 4 SERIE-TOTAL | 799 | 260 | 32,5 | 550 | 256 | 46,5 | | | | 4 | 4 | 100,0 | 245 | | |
| REPETENTES | 47 | | | 32 | | | | | | | | | 15 | | |
| 5 SERIE-TOTAL | 427 | 57 | 13,3 | 270 | 57 | 21,1 | | | | | | | 157 | | |
| REPETENTES | 17 | | | 9 | | | | | | | | | 8 | | |
| EM GERAL-TOTAL | 5166 | 1921 | 37,1 | 3797 | 1901 | 50,1 | | | | 20 | 20 | 100,0 | 1349 | | |
| REPETENTES | 392 | | | 239 | | | | | | | | | 153 | | |
| FEMININO | 2298 | 565 | 24,5 | 1189 | 557 | 46,9 | | | | 8 | 8 | 100,0 | 1101 | | |
| **MATR.NO FIM DE 1967** | | | | | | | | | | | | | | | |
| 1 SERIE-TOTAL | 1565 | 651 | 41,5 | 1266 | 644 | 50,9 | | | | 7 | 7 | 100,0 | 292 | | |
| APROVADOS | 1302 | 481 | 36,9 | 1041 | 476 | 45,7 | | | | 5 | 5 | 100,0 | 256 | | |
| 2 SERIE-TOTAL | 1103 | 453 | 41,1 | 856 | 449 | 52,5 | | | | 4 | 4 | 100,0 | 243 | | |
| APROVADOS | 812 | 304 | 37,5 | 612 | 300 | 49,1 | | | | 4 | 4 | 100,0 | 196 | | |
| 3 SERIE-TOTAL | 820 | 295 | 35,9 | 572 | 291 | 50,9 | | | | 4 | 4 | 100,0 | 244 | | |
| APROVADOS | 657 | 223 | 33,9 | 432 | 219 | 50,7 | | | | 4 | 4 | 100,0 | 221 | | |
| 4 SERIE-TOTAL | 513 | 166 | 32,3 | 387 | 166 | 42,9 | | | | | | | 126 | | |
| APROVADOS | 418 | 126 | 30,1 | 298 | 126 | 42,3 | | | | | | | 120 | | |
| 5 SERIE-TOTAL | 308 | 32 | 10,3 | 199 | 32 | 16,1 | | | | | | | 109 | | |
| APROVADOS | 291 | 25 | 8,5 | 184 | 25 | 13,5 | | | | | | | 107 | | |
| EM GERAL-TOTAL | 4309 | 1597 | 37,1 | 3280 | 1582 | 48,3 | | | | 15 | 15 | 100,0 | 1014 | | |
| APROVADOS | 3480 | 1159 | 33,3 | 2567 | 1146 | 44,7 | | | | 13 | 13 | 100,0 | 900 | | |
| FEMININO | 2103 | 732 | 34,9 | 1268 | 724 | 57,1 | | | | 8 | 8 | 100,0 | 827 | | |

# PRINCIPAIS RESULTADOS DO ENSINO PRIMÁRIO COMUM - 1968

## 1. Segundo a dependência administrativa e a localização

## RORAIMA

| ESPECIFICACOES | EM GERAL TOTAL | EM GERAL RURAL | EM GERAL % RURAL | FEDERAL TOTAL | FEDERAL RURAL | FEDERAL % RURAL | ESTADUAL TOTAL | ESTADUAL RURAL | ESTADUAL % RURAL | MUNICIPAL TOTAL | MUNICIPAL RURAL | MUNICIPAL % RURAL | PARTICULAR TOTAL | PARTICULAR RURAL | PARTICULAR % RURAL |
|---|---|---|---|---|---|---|---|---|---|---|---|---|---|---|---|
| **ESCOLAS DE 2 E MAIS PROFESSORES** | | | | | | | | | | | | | | | |
| ESCOLAS..... | 30 | 17 | 56,7 | 24 | 17 | 70,9 | | | | | | | 6 | | |
| SALAS DE AULA..... | 84 | 28 | 33,3 | 63 | 28 | 44,5 | | | | | | | 21 | | |
| PROFESSORES..... | 182 | 48 | 26,3 | 133 | 48 | 36,1 | | | | | | | 49 | | |
| NORMALISTAS.... | 103 | 4 | 3,9 | 69 | 4 | 5,7 | | | | | | | 34 | | |
| REGENTES CLASSE.. | 143 | 44 | 30,7 | 109 | 44 | 40,3 | | | | | | | 34 | | |
| NORMALISTAS.... | 99 | | | 65 | | | | | | | | | 34 | | |
| NORM. 1 CICLO. | 82 | | | 55 | | | | | | | | | 27 | | |
| NORM. 2 CICLO. | 17 | | | 10 | | | | | | | | | 7 | | |
| **MATR.INICIO DE 1968** | | | | | | | | | | | | | | | |
| 1 SERIE-TOTAL... | 995 | 308 | 30,9 | 746 | 308 | 41,3 | | | | | | | 249 | | |
| REPETENTES.. | 111 | | | 73 | | | | | | | | | 38 | | |
| 2 SERIE-TOTAL... | 1248 | 264 | 21,1 | 837 | 264 | 31,5 | | | | | | | 411 | | |
| REPETENTES.. | 143 | | | 84 | | | | | | | | | 59 | | |
| 3 SERIE-TOTAL... | 827 | 162 | 19,5 | 540 | 162 | 30,0 | | | | | | | 287 | | |
| REPETENTES.. | 74 | | | 41 | | | | | | | | | 33 | | |
| 4 SERIE-TOTAL... | 678 | 139 | 20,5 | 433 | 139 | 32,1 | | | | | | | 245 | | |
| REPETENTES.. | 47 | | | 32 | | | | | | | | | 15 | | |
| 5 SERIE-TOTAL... | 421 | 51 | 12,1 | 264 | 51 | 19,3 | | | | | | | 157 | | |
| REPETENTES.. | 17 | | | 9 | | | | | | | | | 8 | | |
| EM GERAL-TOTAL... | 4169 | 924 | 22,1 | 2820 | 924 | 32,7 | | | | | | | 1349 | | |
| REPETENTES.. | 392 | | | 239 | | | | | | | | | 153 | | |
| FEMININO..... | 1992 | 259 | 13,1 | 891 | 259 | 29,1 | | | | | | | 1101 | | |
| **MATR.NO FIM DE 1967** | | | | | | | | | | | | | | | |
| 1 SERIE-TOTAL... | 1189 | 275 | 23,1 | 897 | 275 | 30,7 | | | | | | | 292 | | |
| APROVADOS... | 999 | 178 | 17,9 | 743 | 178 | 23,9 | | | | | | | 256 | | |
| 2 SERIE-TOTAL... | 871 | 221 | 25,3 | 628 | 221 | 35,1 | | | | | | | 243 | | |
| APROVADOS... | 634 | 126 | 19,9 | 438 | 126 | 28,7 | | | | | | | 196 | | |
| 3 SERIE-TOTAL... | 702 | 177 | 25,3 | 458 | 177 | 38,7 | | | | | | | 244 | | |
| APROVADOS... | 560 | 126 | 22,5 | 339 | 126 | 37,1 | | | | | | | 221 | | |
| 4 SERIE-TOTAL... | 454 | 107 | 23,5 | 328 | 107 | 32,7 | | | | | | | 126 | | |
| APROVADOS... | 371 | 79 | 21,3 | 251 | 79 | 31,5 | | | | | | | 120 | | |
| 5 SERIE-TOTAL... | 305 | 29 | 9,5 | 196 | 29 | 14,7 | | | | | | | 109 | | |
| APROVADOS... | 288 | 22 | 7,7 | 181 | 22 | 12,1 | | | | | | | 107 | | |
| EM GERAL-TOTAL... | 3521 | 809 | 22,9 | 2507 | 809 | 32,3 | | | | | | | 1014 | | |
| APROVADOS... | 2852 | 531 | 18,7 | 1952 | 531 | 27,3 | | | | | | | 900 | | |
| FEMININO..... | 1742 | 371 | 21,3 | 915 | 371 | 40,5 | | | | | | | 827 | | |

# PRINCIPAIS RESULTADOS DO ENSINO PRIMÁRIO COMUM - 1968

## 1. Segundo a dependência administrativa e a localização

## RORAIMA

| ESPECIFICACOES | EM GERAL | | | FEDERAL | | | ESTADUAL | | | MUNICIPAL | | | PARTICULAR | | |
|---|---|---|---|---|---|---|---|---|---|---|---|---|---|---|---|
| | TOTAL | RURAL | % RURAL | TOTAL | RURAL | % RURAL | TOTAL | RURAL | % RURAL | TOTAL | RURAL | % RURAL | TOTAL | RURAL | % RURAL |
| **ESCOLAS DE 1 SO PROFESSOR** | | | | | | | | | | | | | | | |
| ESCOLAS | 59 | 59 | 100,0 | 57 | 57 | 100,0 | | | | 2 | 2 | 100,0 | | | |
| SALAS DE AULA | 59 | 59 | 100,0 | 57 | 57 | 100,0 | | | | 2 | 2 | 100,0 | | | |
| PROFESSORES | 59 | 59 | 100,0 | 57 | 57 | 100,0 | | | | 2 | 2 | 100,0 | | | |
| NORMALISTAS | 4 | 4 | 100,0 | 4 | 4 | 100,0 | | | | | | | | | |
| REGENTES CLASSE | 59 | 59 | 100,0 | 57 | 57 | 100,0 | | | | 2 | 2 | 100,0 | | | |
| NORMALISTAS | 4 | 4 | 100,0 | 4 | 4 | 100,0 | | | | | | | | | |
| NORM. 1 CICLO | 4 | 4 | 100,0 | 4 | 4 | 100,0 | | | | | | | | | |
| NORM. 2 CICLO | | | | | | | | | | | | | | | |
| **MATR.INICIO DE 1968** | | | | | | | | | | | | | | | |
| 1 SERIE-TOTAL | 393 | 393 | 100,0 | 389 | 389 | 100,0 | | | | 4 | 4 | 100,0 | | | |
| REPETENTES | | | | | | | | | | | | | | | |
| 2 SERIE-TOTAL | 303 | 303 | 100,0 | 293 | 293 | 100,0 | | | | 10 | 10 | 100,0 | | | |
| REPETENTES | | | | | | | | | | | | | | | |
| 3 SERIE-TOTAL | 174 | 174 | 100,0 | 172 | 172 | 100,0 | | | | 2 | 2 | 100,0 | | | |
| REPETENTES | | | | | | | | | | | | | | | |
| 4 SERIE-TOTAL | 121 | 121 | 100,0 | 117 | 117 | 100,0 | | | | 4 | 4 | 100,0 | | | |
| REPETENTES | | | | | | | | | | | | | | | |
| 5 SERIE-TOTAL | 6 | 6 | 100,0 | 6 | 6 | 100,0 | | | | | | | | | |
| REPETENTES | | | | | | | | | | | | | | | |
| EM GERAL-TOTAL | 997 | 997 | 100,0 | 977 | 977 | 100,0 | | | | 20 | 20 | 100,0 | | | |
| REPETENTES | | | | | | | | | | | | | | | |
| FEMININO | 306 | 306 | 100,0 | 298 | 298 | 100,0 | | | | 8 | 8 | 100,0 | | | |
| **ATR.NO FIM DE 1967** | | | | | | | | | | | | | | | |
| 1 SERIE-TOTAL | 376 | 376 | 100,0 | 369 | 369 | 100,0 | | | | 7 | 7 | 100,0 | | | |
| APROVADOS | 303 | 303 | 100,0 | 298 | 298 | 100,0 | | | | 5 | 5 | 100,0 | | | |
| 2 SERIE-TOTAL | 232 | 232 | 100,0 | 228 | 228 | 100,0 | | | | 4 | 4 | 100,0 | | | |
| APROVADOS | 178 | 178 | 100,0 | 174 | 174 | 100,0 | | | | 4 | 4 | 100,0 | | | |
| 3 SERIE-TOTAL | 118 | 118 | 100,0 | 114 | 114 | 100,0 | | | | 4 | 4 | 100,0 | | | |
| APROVADOS | 97 | 97 | 100,0 | 93 | 93 | 100,0 | | | | 4 | 4 | 100,0 | | | |
| 4 SERIE-TOTAL | 59 | 59 | 100,0 | 59 | 59 | 100,0 | | | | | | | | | |
| APROVADOS | 47 | 47 | 100,0 | 47 | 47 | 100,0 | | | | | | | | | |
| 5 SERIE-TOTAL | 3 | 3 | 100,0 | 3 | 3 | 100,0 | | | | | | | | | |
| APROVADOS | 3 | 3 | 100,0 | 3 | 3 | 100,0 | | | | | | | | | |
| EM GERAL-TOTAL | 788 | 788 | 100,0 | 773 | 773 | 100,0 | | | | 15 | 15 | 100,0 | | | |
| APROVADOS | 628 | 628 | 100,0 | 615 | 615 | 100,0 | | | | 13 | 13 | 100,0 | | | |
| FEMININO | 361 | 361 | 100,0 | 353 | 353 | 100,0 | | | | 8 | 8 | 100,0 | | | |

# PRINCIPAIS RESULTADOS DO ENSINO PRIMÁRIO COMUM - 1968

## 2. Segundo a idade dos alunos

## RORAIMA

| ESPECIFICACOES | MATRICULA NO INICIO DO ANO SEGUNDO A IDADE DOS ALUNOS-ANOS COMPLETOS | | | | | | | | | | |
|---|---|---|---|---|---|---|---|---|---|---|---|
| | TOTAL | MENOS DE 7 | 7 | 8 | 9 | 10 | 11 | 12 | 13 | 14 | MAIS DE 14 |
| **ESCOLAS EM GERAL** | | | | | | | | | | | |
| 1 SERIE-TOTAL..... | 1388 | 61 | 324 | 272 | 215 | 166 | 138 | 86 | 58 | 26 | 42 |
| RURAL..... | 701 | | 51 | 105 | 132 | 119 | 109 | 72 | 47 | 24 | 42 |
| 2 SERIE-TOTAL..... | 1551 | | 98 | 247 | 296 | 258 | 209 | 160 | 120 | 87 | 76 |
| RURAL..... | 567 | | | 19 | 59 | 101 | 96 | 91 | 87 | 59 | 55 |
| 3 SERIE-TOTAL..... | 991 | | | 20 | 10[illegible] | 150 | 153 | 185 | 142 | 102 | 136 |
| RURAL..... | 336 | | | | 5 | 26 | 43 | 64 | 70 | 5[illegible] | 74 |
| 4 SERIE-TOTAL..... | 767 | | | | 12 | 76 | 140 | 128 | 133 | 125 | 153 |
| RURAL..... | 246 | | | | 3 | 9 | 25 | 31 | 47 | 51 | 80 |
| 5 SERIE-TOTAL..... | 424 | | | | | 7 | 39 | 80 | 94 | 87 | 117 |
| RURAL..... | 57 | | | | | | 1 | 5 | 12 | 10 | 29 |
| EM GERAL-TOTAL..... | 5121 | 61 | 422 | 539 | 626 | 657 | 679 | 639 | 547 | 427 | 524 |
| RURAL..... | 1907 | | 51 | 124 | 199 | 255 | 274 | 263 | 263 | 198 | 280 |
| **ESCOLAS DE 2 E MAIS PROFESSORES** | | | | | | | | | | | |
| 1 SERIE-TOTAL..... | 995 | 61 | 293 | 225 | 155 | 97 | 76 | 49 | 24 | 8 | 7 |
| RURAL..... | 308 | | 20 | 58 | 72 | 50 | 47 | 35 | 13 | 6 | 7 |
| 2 SERIE-TOTAL..... | 1248 | | 98 | 23[illegible] | 264 | 209 | 160 | 118 | 69 | 57 | 37 |
| RURAL..... | 264 | | | 8 | 27 | 52 | 47 | 49 | 36 | 29 | 16 |
| 3 SERIE-TOTAL..... | 817 | | | 20 | 101 | 139 | 133 | 152 | 107 | 80 | 85 |
| RURAL..... | 162 | | | | 3 | 15 | 23 | 31 | 35 | 32 | 23 |
| 4 SERIE-TOTAL..... | 660 | | | | 12 | 72 | 122 | 119 | 116 | 100 | 119 |
| RURAL..... | 139 | | | | 3 | 5 | 7 | 22 | 30 | 26 | 46 |
| 5 SERIE-TOTAL..... | 418 | | | | | 7 | 39 | 79 | 93 | 86 | 114 |
| RURAL..... | 51 | | | | | | 1 | 4 | 11 | 9 | 26 |
| EM GERAL-TOTAL..... | 4138 | 61 | 391 | 481 | 532 | 524 | 530 | 517 | 409 | 331 | 362 |
| RURAL..... | 924 | | 20 | 66 | 105 | 122 | 125 | 141 | 125 | 102 | 118 |
| **ESCOLAS DE 1 SO PROFESSOR** | | | | | | | | | | | |
| 1 SERIE-TOTAL..... | 393 | | 31 | 47 | 60 | 69 | 62 | 37 | 34 | 18 | 35 |
| RURAL..... | 393 | | 31 | 47 | 60 | 69 | 62 | 37 | 34 | 18 | 35 |
| 2 SERIE-TOTAL..... | 303 | | | 11 | 32 | 49 | 49 | 42 | 51 | 30 | 39 |
| RURAL..... | 303 | | | 11 | 32 | 49 | 49 | 42 | 51 | 30 | 39 |
| 3 SERIE-TOTAL..... | 174 | | | | 2 | 11 | 20 | 33 | 35 | 22 | 51 |
| RURAL..... | 174 | | | | 2 | 11 | 20 | 33 | 35 | 22 | 51 |
| 4 SERIE-TOTAL..... | 107 | | | | | 4 | 18 | 9 | 17 | 25 | 34 |
| RURAL..... | 107 | | | | | 4 | 18 | 9 | 17 | 25 | 34 |
| 5 SERIE-TOTAL..... | 6 | | | | | | | 1 | 1 | 1 | 3 |
| RURAL..... | 6 | | | | | | | 1 | 1 | 1 | 3 |
| EM GERAL-TOTAL..... | 983 | | 31 | 58 | 94 | 133 | 149 | 122 | 138 | 96 | 162 |
| RURAL..... | 983 | | 31 | 58 | 94 | 133 | 149 | 122 | 138 | 96 | 162 |

# PRINCIPAIS RESULTADOS DO ENSINO PRIMÁRIO COMUM - 1968

## 1. Segundo a dependência administrativa e a localização

### Boa Vista

| ESPECIFICACOES | EM GERAL TOTAL | EM GERAL RURAL | EM GERAL % RURAL | FEDERAL TOTAL | FEDERAL RURAL | FEDERAL % RURAL | ESTADUAL TOTAL | ESTADUAL RURAL | ESTADUAL % RURAL | MUNICIPAL TOTAL | MUNICIPAL RURAL | MUNICIPAL % RURAL | PARTICULAR TOTAL | PARTICULAR RURAL | PARTICULAR % RURAL |
|---|---|---|---|---|---|---|---|---|---|---|---|---|---|---|---|
| **ESCOLAS EM GERAL** | | | | | | | | | | | | | | | |
| ESCOLAS | 81 | 68 | 83,9 | 73 | 66 | 90,5 | | | | 2 | 2 | 100,0 | 6 | | |
| SALAS DE AULA | 131 | 75 | 57,3 | 108 | 73 | 67,5 | | | | 2 | 2 | 100,0 | 21 | | |
| PROFESSORES | 223 | 89 | 39,9 | 172 | 87 | 50,5 | | | | 2 | 2 | 100,0 | 49 | | |
| NORMALISTAS | 104 | 5 | 4,9 | 70 | 5 | 7,1 | | | | | | | 34 | | |
| REGENTES CLASSE | 186 | 87 | 46,7 | 150 | 85 | 56,7 | | | | 2 | 2 | 100,0 | 34 | | |
| NORMALISTAS | 102 | 3 | 2,9 | 68 | 3 | 4,5 | | | | | | | 34 | | |
| NORM. 1 CICLO | 85 | 3 | 3,5 | 58 | 3 | 5,1 | | | | | | | 27 | | |
| NORM. 2 CICLO | 17 | | | 10 | | | | | | | | | 7 | | |
| **MATR.INICIO DE 1968** | | | | | | | | | | | | | | | |
| 1 SERIE-TOTAL | 1278 | 591 | 46,3 | 1025 | 587 | 57,3 | | | | 4 | 4 | 100,0 | 249 | | |
| REPETENTES | 111 | | | 73 | | | | | | | | | 38 | | |
| 2 SERIE-TOTAL | 1450 | 466 | 32,1 | 1029 | 456 | 44,3 | | | | 10 | 10 | 100,0 | 411 | | |
| REPETENTES | 143 | | | 84 | | | | | | | | | 59 | | |
| 3 SERIE-TOTAL | 952 | 287 | 30,1 | 663 | 285 | 42,9 | | | | 2 | 2 | 100,0 | 287 | | |
| REPETENTES | 74 | | | 41 | | | | | | | | | 33 | | |
| 4 SERIE-TOTAL | 752 | 213 | 28,3 | 503 | 209 | 41,5 | | | | 4 | 4 | 100,0 | 245 | | |
| REPETENTES | 47 | | | 32 | | | | | | | | | 15 | | |
| 5 SERIE-TOTAL | 406 | 36 | 8,9 | 249 | 36 | 14,5 | | | | | | | 157 | | |
| REPETENTES | 17 | | | 9 | | | | | | | | | 8 | | |
| EM GERAL-TOTAL | 4838 | 1593 | 32,9 | 3469 | 1573 | 45,3 | | | | 20 | 20 | 100,0 | 1349 | | |
| REPETENTES | 392 | | | 239 | | | | | | | | | 153 | | |
| FEMININO | 2213 | 480 | 21,7 | 1104 | 472 | 42,7 | | | | 8 | 8 | 100,0 | 1101 | | |
| **MATR.NO FIM DE 1967** | | | | | | | | | | | | | | | |
| 1 SERIE-TOTAL | 1449 | 535 | 36,9 | 1150 | 528 | 45,9 | | | | 7 | 7 | 100,0 | 292 | | |
| APROVADOS | 1215 | 394 | 32,5 | 954 | 389 | 40,7 | | | | 5 | 5 | 100,0 | 256 | | |
| 2 SERIE-TOTAL | 1023 | 373 | 36,5 | 776 | 369 | 47,5 | | | | 4 | 4 | 100,0 | 243 | | |
| APROVADOS | 767 | 259 | 33,7 | 567 | 255 | 44,9 | | | | 4 | 4 | 100,0 | 196 | | |
| 3 SERIE-TOTAL | 764 | 239 | 31,3 | 516 | 235 | 45,5 | | | | 4 | 4 | 100,0 | 244 | | |
| APROVADOS | 608 | 174 | 28,7 | 383 | 170 | 44,3 | | | | 4 | 4 | 100,0 | 221 | | |
| 4 SERIE-TOTAL | 479 | 132 | 27,5 | 353 | 132 | 37,3 | | | | | | | 126 | | |
| APROVADOS | 391 | 99 | 25,3 | 271 | 99 | 36,5 | | | | | | | 120 | | |
| 5 SERIE-TOTAL | 290 | 14 | 4,9 | 181 | 14 | 7,7 | | | | | | | 109 | | |
| APROVADOS | 273 | 7 | 2,5 | 166 | 7 | 4,3 | | | | | | | 107 | | |
| EM GERAL-TOTAL | 4005 | 1293 | 32,3 | 2976 | 1278 | 42,9 | | | | 15 | 15 | 100,0 | 1014 | | |
| APROVADOS | 3254 | 933 | 28,7 | 2341 | 920 | 39,3 | | | | 13 | 13 | 100,0 | 900 | | |
| FEMININO | 1941 | 570 | 29,3 | 1106 | 562 | 50,9 | | | | 8 | 8 | 100,0 | 827 | | |

# PRINCIPAIS RESULTADOS DO ENSINO PRIMÁRIO COMUM - 1968

## 1. Segundo a dependência administrativa e a localização

### Boa Vista

| ESPECIFICACOES | EM GERAL TOTAL | EM GERAL RURAL | EM GERAL % RURAL | FEDERAL TOTAL | FEDERAL RURAL | FEDERAL % RURAL | ESTADUAL TOTAL | ESTADUAL RURAL | ESTADUAL % RURAL | MUNICIPAL TOTAL | MUNICIPAL RURAL | MUNICIPAL % RURAL | PARTICULAR TOTAL | PARTICULAR RURAL | PARTICULAR % RURAL |
|---|---|---|---|---|---|---|---|---|---|---|---|---|---|---|---|
| | | | | | ESCOLAS DE 2 E MAIS PROFESSORES | | | | | | | | | | |
| ESCOLAS | 28 | 15 | 53,5 | 22 | 15 | 68,1 | | | | | | | 6 | | |
| SALAS DE AULA | 78 | 22 | 28,3 | 57 | 22 | 38,5 | | | | | | | 21 | | |
| PROFESSORES | 170 | 36 | 21,1 | 121 | 36 | 29,7 | | | | | | | 49 | | |
| NORMALISTAS | 101 | 2 | 1,9 | 67 | 2 | 2,9 | | | | | | | 34 | | |
| REGENTES CLASSE | 133 | 34 | 25,5 | 99 | 34 | 34,3 | | | | | | | 34 | | |
| NORMALISTAS | 99 | | | 65 | | | | | | | | | 34 | | |
| NORM. 1 CICLO | 82 | | | 55 | | | | | | | | | 27 | | |
| NORM. 2 CICLO | 17 | | | 10 | | | | | | | | | 7 | | |
| MATR. INICIO DE 1968 | | | | | | | | | | | | | | | |
| 1 SERIE-TOTAL | 912 | 225 | 24,7 | 663 | 225 | 33,9 | | | | | | | 249 | | |
| REPETENTES | 111 | | | 73 | | | | | | | | | 38 | | |
| 2 SERIE-TOTAL | 1174 | 190 | 16,1 | 763 | 190 | 24,9 | | | | | | | 411 | | |
| REPETENTES | 143 | | | 84 | | | | | | | | | 59 | | |
| 3 SERIE-TOTAL | 791 | 126 | 15,9 | 504 | 126 | 25,0 | | | | | | | 287 | | |
| REPETENTES | 74 | | | 41 | | | | | | | | | 33 | | |
| 4 SERIE-TOTAL | 638 | 99 | 15,5 | 393 | 99 | 25,1 | | | | | | | 245 | | |
| REPETENTES | 47 | | | 32 | | | | | | | | | 15 | | |
| 5 SERIE-TOTAL | 400 | 30 | 7,5 | 243 | 30 | 12,3 | | | | | | | 157 | | |
| REPETENTES | 17 | | | 9 | | | | | | | | | 8 | | |
| EM GERAL-TOTAL | 3915 | 670 | 17,1 | 2566 | 670 | 26,1 | | | | | | | 1349 | | |
| REPETENTES | 392 | | | 239 | | | | | | | | | 153 | | |
| FEMININO | 1933 | 200 | 10,3 | 832 | 200 | 24,1 | | | | | | | 1101 | | |
| MATR. NO FIM DE 1967 | | | | | | | | | | | | | | | |
| 1 SERIE-TOTAL | 1106 | 192 | 17,3 | 814 | 192 | 23,5 | | | | | | | 292 | | |
| APROVADOS | 943 | 122 | 12,9 | 687 | 122 | 17,7 | | | | | | | 256 | | |
| 2 SERIE-TOTAL | 807 | 157 | 19,5 | 564 | 157 | 27,9 | | | | | | | 243 | | |
| APROVADOS | 600 | 92 | 15,3 | 404 | 92 | 22,7 | | | | | | | 196 | | |
| 3 SERIE-TOTAL | 658 | 133 | 20,3 | 414 | 133 | 32,1 | | | | | | | 244 | | |
| APROVADOS | 522 | 88 | 16,9 | 301 | 88 | 29,3 | | | | | | | 221 | | |
| 4 SERIE-TOTAL | 423 | 76 | 17,9 | 297 | 76 | 25,5 | | | | | | | 126 | | |
| APROVADOS | 346 | 54 | 15,7 | 226 | 54 | 23,9 | | | | | | | 120 | | |
| 5 SERIE-TOTAL | 287 | 11 | 3,9 | 178 | 11 | 6,1 | | | | | | | 109 | | |
| APROVADOS | 270 | 4 | 1,5 | 163 | 4 | 2,5 | | | | | | | 107 | | |
| EM GERAL-TOTAL | 3281 | 569 | 17,3 | 2267 | 569 | 25,1 | | | | | | | 1014 | | |
| APROVADOS | 2681 | 360 | 13,5 | 1781 | 360 | 20,3 | | | | | | | 900 | | |
| FEMININO | 1615 | 244 | 15,1 | 788 | 244 | 30,9 | | | | | | | 827 | | |

# PRINCIPAIS RESULTADOS DO ENSINO PRIMÁRIO COMUM - 1968

## 1. Segundo a dependência administrativa e a localização

### Boa Vista

| ESPECIFICACOES | EM GERAL TOTAL | EM GERAL RURAL | EM GERAL % RURAL | FEDERAL TOTAL | FEDERAL RURAL | FEDERAL % RURAL | ESTADUAL TOTAL | ESTADUAL RURAL | ESTADUAL % RURAL | MUNICIPAL TOTAL | MUNICIPAL RURAL | MUNICIPAL % RURAL | PARTICULA TOTAL | PARTICULA RURAL | PARTICULA % RURA |
|---|---|---|---|---|---|---|---|---|---|---|---|---|---|---|---|
| **ESCOLAS DE 1 SO PROFESSOR** | | | | | | | | | | | | | | | |
| ESCOLAS | 53 | 53 | 100,0 | 51 | 51 | 100,0 | | | | 2 | 2 | 100,0 | | | |
| SALAS DE AULA | 53 | 53 | 100,0 | 51 | 51 | 100,0 | | | | 2 | 2 | 100,0 | | | |
| PROFESSORES | 53 | 53 | 100,0 | 51 | 51 | 100,0 | | | | 2 | 2 | 100,0 | | | |
| NORMALISTAS | 3 | 3 | 100,0 | 3 | 3 | 100,0 | | | | | | | | | |
| REGENTES CLASSE | 53 | 53 | 100,0 | 51 | 51 | 100,0 | | | | 2 | 2 | 100,0 | | | |
| NORMALISTAS | 3 | 3 | 100,0 | 3 | 3 | 100,0 | | | | | | | | | |
| NORM. 1 CICLO | 3 | 3 | 100,0 | 3 | 3 | 100,0 | | | | | | | | | |
| NORM. 2 CICLO | | | | | | | | | | | | | | | |
| MATR.INICIO DE 1968 | | | | | | | | | | | | | | | |
| 1 SERIE-TOTAL | 366 | 366 | 100,0 | 362 | 362 | 100,0 | | | | 4 | 4 | 100,0 | | | |
| REPETENTES | | | | | | | | | | | | | | | |
| 2 SERIE-TOTAL | 276 | 276 | 100,0 | 266 | 266 | 100,0 | | | | 10 | 10 | 100,0 | | | |
| REPETENTES | | | | | | | | | | | | | | | |
| 3 SERIE-TOTAL | 161 | 161 | 100,0 | 159 | 159 | 100,0 | | | | 2 | 2 | 100,0 | | | |
| REPETENTES | | | | | | | | | | | | | | | |
| 4 SERIE-TOTAL | 114 | 114 | 100,0 | 110 | 110 | 100,0 | | | | 4 | 4 | 100,0 | | | |
| REPETENTES | | | | | | | | | | | | | | | |
| 5 SERIE-TOTAL | 6 | 6 | 100,0 | 6 | 6 | 100,0 | | | | | | | | | |
| REPETENTES | | | | | | | | | | | | | | | |
| EM GERAL-TOTAL | 923 | 923 | 100,0 | 903 | 903 | 100,0 | | | | 20 | 20 | 100,0 | | | |
| REPETENTES | | | | | | | | | | | | | | | |
| FEMININO | 280 | 280 | 100,0 | 272 | 272 | 100,0 | | | | 8 | 8 | 100,0 | | | |
| MATR.NO FIM DE 1967 | | | | | | | | | | | | | | | |
| 1 SERIE-TOTAL | 343 | 343 | 100,0 | 336 | 336 | 100,0 | | | | 7 | 7 | 100,0 | | | |
| APROVADOS | 272 | 272 | 100,0 | 267 | 267 | 100,0 | | | | 5 | 5 | 100,0 | | | |
| 2 SERIE-TOTAL | 216 | 216 | 100,0 | 212 | 212 | 100,0 | | | | 4 | 4 | 100,0 | | | |
| APROVADOS | 167 | 167 | 100,0 | 163 | 163 | 100,0 | | | | 4 | 4 | 100,0 | | | |
| 3 SERIE-TOTAL | 106 | 106 | 100,0 | 102 | 102 | 100,0 | | | | 4 | 4 | 100,0 | | | |
| APROVADOS | 86 | 86 | 100,0 | 82 | 82 | 100,0 | | | | 4 | 4 | 100,0 | | | |
| 4 SERIE-TOTAL | 56 | 56 | 100,0 | 56 | 56 | 100,0 | | | | | | | | | |
| APROVADOS | 45 | 45 | 100,0 | 45 | 45 | 100,0 | | | | | | | | | |
| 5 SERIE-TOTAL | 3 | 3 | 100,0 | 3 | 3 | 100,0 | | | | | | | | | |
| APROVADOS | 3 | 3 | 100,0 | 3 | 3 | 100,0 | | | | | | | | | |
| EM GERAL-TOTAL | 724 | 724 | 100,0 | 709 | 709 | 100,0 | | | | 15 | 15 | 100,0 | | | |
| APROVADOS | 573 | 573 | 100,0 | 560 | 560 | 100,0 | | | | 13 | 13 | 100,0 | | | |
| FEMININO | 326 | 326 | 100,0 | 318 | 318 | 100,0 | | | | 8 | 8 | 100,0 | | | |

# PRINCIPAIS RESULTADOS DO ENSINO PRIMÁRIO COMUM - 1968

## 2. Segundo a idade dos alunos

### Boa Vista

| ESPECIFICACOES | MATRICULA NO INICIO DO ANO SEGUNDO A IDADE DOS ALUNOS-ANOS COMPLETOS | | | | | | | | | | |
|---|---|---|---|---|---|---|---|---|---|---|---|
| | TOTAL | MENOS DE 7 | 7 | 8 | 9 | 10 | 11 | 12 | 13 | 14 | MAIS DE 14 |
| **ESCOLAS EM GERAL** | | | | | | | | | | | |
| 1 SERIE-TOTAL..... | 1278 | 61 | 316 | 262 | 191 | 150 | 117 | 71 | 52 | 23 | 35 |
| RURAL..... | 591 | | 43 | 95 | 108 | 103 | 88 | 57 | 41 | 21 | 35 |
| 2 SERIE-TOTAL..... | 1450 | | 98 | 243 | 288 | 246 | 190 | 146 | 100 | 76 | 63 |
| RURAL..... | 466 | | | 15 | 51 | 89 | 77 | 77 | 67 | 48 | 42 |
| 3 SERIE-TOTAL..... | 942 | | | 20 | 102 | 147 | 150 | 176 | 131 | 95 | 121 |
| RURAL..... | 287 | | | | 4 | 23 | 40 | 55 | 59 | 47 | 59 |
| 4 SERIE-TOTAL..... | 720 | | | | 10 | 74 | 137 | 120 | 126 | 116 | 137 |
| RURAL..... | 199 | | | | 1 | 7 | 22 | 23 | 40 | 42 | 64 |
| 5 SERIE-TOTAL..... | 403 | | | | | 7 | 39 | 78 | 89 | 81 | 109 |
| RURAL..... | 36 | | | | | | 1 | 3 | 7 | 4 | 21 |
| BEM GERAL-TOTAL..... | 4793 | 61 | 414 | 525 | 591 | 624 | 633 | 591 | 498 | 391 | 465 |
| RURAL..... | 1579 | | 43 | 110 | 164 | 222 | 228 | 215 | 214 | 162 | 221 |
| **ESCOLAS DE 2 E MAIS PROFESSORES** | | | | | | | | | | | |
| 1 SERIE-TOTAL..... | 912 | 61 | 287 | 215 | 134 | 84 | 59 | 39 | 21 | 7 | 5 |
| RURAL..... | 225 | | 14 | 48 | 51 | 37 | 30 | 25 | 10 | 5 | 5 |
| 2 SERIE-TOTAL..... | 1174 | | 98 | 232 | 257 | 198 | 145 | 108 | 56 | 50 | 30 |
| RURAL..... | 190 | | | 4 | 20 | 41 | 32 | 39 | 23 | 22 | 9 |
| 3 SERIE-TOTAL..... | 781 | | | 20 | 101 | 136 | 131 | 147 | 97 | 74 | 75 |
| RURAL..... | 126 | | | | 3 | 12 | 21 | 26 | 25 | 26 | 13 |
| 4 SERIE-TOTAL..... | 620 | | | | 10 | 70 | 120 | 111 | 110 | 93 | 106 |
| RURAL..... | 99 | | | | 1 | 3 | 5 | 14 | 24 | 19 | 33 |
| 5 SERIE-TOTAL..... | 397 | | | | | 7 | 39 | 77 | 88 | 80 | 106 |
| RURAL..... | 30 | | | | | | 1 | 2 | 6 | 3 | 18 |
| BEM GERAL-TOTAL..... | 3884 | 61 | 385 | 467 | 502 | 495 | 494 | 482 | 372 | 304 | 322 |
| RURAL..... | 670 | | 14 | 52 | 75 | 93 | 89 | 106 | 88 | 75 | 78 |
| **ESCOLAS DE 1 SO PROFESSOR** | | | | | | | | | | | |
| 1 SERIE-TOTAL..... | 366 | | 29 | 47 | 57 | 66 | 58 | 32 | 31 | 16 | 30 |
| RURAL..... | 366 | | 29 | 47 | 57 | 66 | 58 | 32 | 31 | 16 | 30 |
| 2 SERIE-TOTAL..... | 276 | | | 11 | 31 | 48 | 45 | 38 | 44 | 26 | 33 |
| RURAL..... | 276 | | | 11 | 31 | 48 | 45 | 38 | 44 | 26 | 33 |
| 3 SERIE-TOTAL..... | 161 | | | | 1 | 11 | 19 | 29 | 34 | 21 | 46 |
| RURAL..... | 161 | | | | 1 | 11 | 19 | 29 | 34 | 21 | 46 |
| 4 SERIE-TOTAL..... | 100 | | | | | 4 | 17 | 9 | 16 | 23 | 31 |
| RURAL..... | 100 | | | | | 4 | 17 | 9 | 16 | 23 | 31 |
| 5 SERIE-TOTAL..... | 6 | | | | | | | 1 | 1 | 1 | 3 |
| RURAL..... | 6 | | | | | | | 1 | 1 | 1 | 3 |
| EM GERAL-TOTAL..... | 909 | | 29 | 58 | 89 | 129 | 139 | 109 | 126 | 87 | 143 |
| RURAL..... | 909 | | 29 | 58 | 89 | 129 | 139 | 109 | 126 | 87 | 143 |

# AMAPÁ

O TERRITÓRIO DO AMAPÁ ocupa uma área de 140.276 km² e uma população estimada de .... 109.076 hab., em 1968, o que lhe dá uma densidade demográfica de 1 hab./km². Em relação ao total do Brasil, a área e a população representam, respectivamente, 1,65% e 0,12%. Possui 5 municípios e sua Capital está situada no município de Macapá, com 74.464 hab. O ensino primário era ministrado em 178 escolas, com 20.265 alunos e o médio, em 9 estabelecimentos, com 5.789 alunos. De 1.000 alunos matriculados na 1ª série primária, em 1958, apenas 18 conseguiram alcançar a 3ª série colegial do ensino médio, em 1968. Para 1970, as estimativas do SEEC prevêem 22.928 alunos matriculados no ensino primário e 12.198 no ensino médio. No setor cultural, estavam registrados 1 emissora de radiodifusão, 3 periódicos, 4 emprêsas editôras de livros e folhetos, 3 cinemas, 2 museus, 5 bibliotecas e 1 associação cultural.

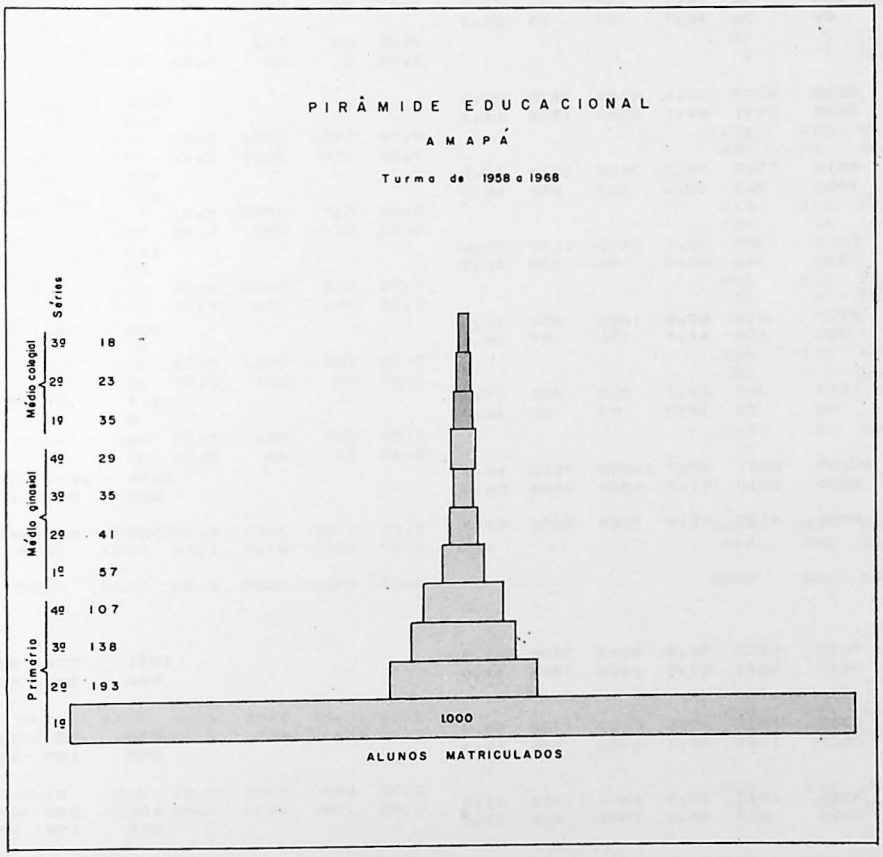
PIRÂMIDE EDUCACIONAL
AMAPÁ
Turma de 1958 a 1968
Séries
Médio colegial
3º 18
2º 23
1º 35
Médio ginasial
4º 29
3º 35
2º 41
1º 57
Primário
4º 107
3º 138
2º 193
1º
1000
ALUNOS MATRICULADOS

# AMAPÁ

# PRINCIPAIS RESULTADOS DO ENSINO PRIMÁRIO COMUM - 1968

## 1. Segundo a dependência administrativa e a localização

## AMAPÁ

| ESPECIFICACOES | EM GERAL | | | FEDERAL | | | ESTADUAL | | | MUNICIPAL | | | PARTICULA | | |
|---|---|---|---|---|---|---|---|---|---|---|---|---|---|---|---|
| | TOTAL | RURAL | % RURAL | TOTAL | RURAL | % RURAL | TOTAL | RURAL | % RURAL | TOTAL | RURAL | % RURAL | TOTAL | RURAL | % RURA |
| **ESCOLAS EM GERAL** | | | | | | | | | | | | | | | |
| ESCOLAS | 178 | 148 | 83,1 | 157 | 136 | 86,7 | | | | 16 | 11 | 68,7 | 5 | 1 | 20 |
| SALAS DE AULA | 381 | 217 | 56,9 | 287 | 181 | 63,1 | | | | 48 | 25 | 52,1 | 46 | 11 | 23 |
| PROFESSORES | 632 | 273 | 43,1 | 452 | 215 | 47,5 | | | | 93 | 40 | 43,1 | 87 | 18 | 20 |
| NORMALISTAS | 286 | 75 | 26,3 | 188 | 46 | 24,5 | | | | 35 | 11 | 31,5 | 63 | 18 | 28 |
| REGENTES CLASSE | 577 | 245 | 42,5 | 400 | 188 | 47,0 | | | | 90 | 39 | 43,3 | 87 | 18 | 20 |
| NORMALISTAS | 274 | 72 | 26,3 | 179 | 44 | 24,5 | | | | 32 | 10 | 31,3 | 63 | 18 | 28 |
| NORM. 1 CICLO | 185 | 34 | 18,3 | 132 | 31 | 23,5 | | | | 22 | 3 | 13,7 | 31 | | |
| NORM. 2 CICLO | 89 | 38 | 42,7 | 47 | 13 | 27,7 | | | | 10 | 7 | 70,0 | 32 | 18 | 56 |
| **MATR.INICIO DE 1968** | | | | | | | | | | | | | | | |
| 1 SERIE-TOTAL | 8232 | 4377 | 53,1 | 6135 | 3670 | 59,9 | | | | 1239 | 572 | 46,1 | 858 | 135 | 15 |
| REPETENTES | 3673 | 2171 | 59,1 | 2853 | 1830 | 64,1 | | | | 563 | 297 | 52,7 | 257 | 44 | 17 |
| 2 SERIE-TOTAL | 4514 | 1765 | 39,1 | 3155 | 1374 | 43,5 | | | | 722 | 285 | 39,5 | 637 | 106 | 16 |
| REPETENTES | 1056 | 363 | 34,3 | 663 | 282 | 42,5 | | | | 221 | 51 | 23,1 | 172 | 30 | 17 |
| 3 SERIE-TOTAL | 3612 | 1380 | 38,3 | 2593 | 1137 | 43,9 | | | | 443 | 174 | 39,3 | 576 | 69 | 11 |
| REPETENTES | 799 | 346 | 43,3 | 794 | 275 | 46,3 | | | | 82 | 33 | 40,3 | 123 | 38 | 30 |
| 4 SERIE-TOTAL | 2737 | 819 | 29,9 | 1896 | 604 | 31,9 | | | | 338 | 142 | 42,1 | 503 | 73 | 14 |
| REPETENTES | 239 | 100 | 41,9 | 150 | 57 | 38,0 | | | | 32 | 6 | 18,7 | 57 | 37 | 64 |
| 5 SERIE-TOTAL | 1170 | 320 | 27,3 | 823 | 225 | 27,3 | | | | 114 | 44 | 38,5 | 233 | 51 | 21 |
| REPETENTES | 92 | 30 | 32,7 | 77 | 25 | 32,5 | | | | 5 | | | 10 | 5 | 50 |
| EM GERAL-TOTAL | 20265 | 8661 | 42,7 | 14602 | 7010 | 48,1 | | | | 2856 | 1217 | 42,7 | 2807 | 434 | 15 |
| REPETENTES | 5859 | 3010 | 51,3 | 4337 | 2469 | 56,9 | | | | 903 | 387 | 42,9 | 619 | 154 | 24 |
| FEMININO | 9988 | 4137 | 41,5 | 7029 | 3326 | 47,3 | | | | 1389 | 605 | 43,5 | 1570 | 206 | 13 |
| **MATR.NO FIM DE 1967** | | | | | | | | | | | | | | | |
| 1 SERIE-TOTAL | 7423 | 4223 | 56,9 | 5542 | 3435 | 61,9 | | | | 1071 | 574 | 53,5 | 810 | 214 | 26 |
| APROVADOS | 3411 | 1621 | 47,5 | 2426 | 1258 | 51,9 | | | | 540 | 282 | 52,3 | 445 | 81 | 18 |
| 2 SERIE-TOTAL | 3712 | 1575 | 42,5 | 2607 | 1326 | 50,9 | | | | 504 | 183 | 36,3 | 601 | 66 | 10 |
| APROVADOS | 2639 | 1109 | 42,1 | 1939 | 954 | 49,3 | | | | 298 | 125 | 41,9 | 402 | 30 | 7 |
| 3 SERIE-TOTAL | 3388 | 1347 | 39,7 | 2401 | 1056 | 43,9 | | | | 416 | 213 | 51,3 | 571 | 78 | 13 |
| APROVADOS | 2394 | 834 | 34,9 | 1659 | 628 | 37,9 | | | | 322 | 170 | 52,7 | 413 | 36 | 8 |
| 4 SERIE-TOTAL | 1674 | 533 | 31,9 | 1102 | 349 | 31,7 | | | | 213 | 96 | 45,1 | 359 | 88 | 24 |
| APROVADOS | 1364 | 391 | 28,7 | 903 | 266 | 29,5 | | | | 169 | 78 | 46,1 | 293 | 47 | 16 |
| 5 SERIE-TOTAL | 823 | 212 | 25,7 | 581 | 157 | 27,1 | | | | 70 | 21 | 30,0 | 172 | 34 | 19 |
| APROVADOS | 605 | 144 | 23,9 | 393 | 104 | 26,5 | | | | 64 | 20 | 31,3 | 148 | 20 | 13 |
| EM GERAL-TOTAL | 17020 | 7890 | 46,3 | 12233 | 6323 | 51,7 | | | | 2274 | 1087 | 47,9 | 2513 | 480 | 19 |
| APROVADOS | 10413 | 4099 | 39,3 | 7319 | 3210 | 43,9 | | | | 1393 | 675 | 48,5 | 1701 | 214 | 12 |
| FEMININO | 8526 | 3828 | 44,9 | 5984 | 3043 | 50,9 | | | | 1192 | 558 | 46,9 | 1350 | 227 | 16 |

# PRINCIPAIS RESULTADOS DO ENSINO PRIMÁRIO COMUM - 1968

## 1. Segundo a dependência administrativa e a localização

## AMAPÁ

| ESPECIFICACOES | EM GERAL TOTAL | EM GERAL RURAL | EM GERAL % RURAL | FEDERAL TOTAL | FEDERAL RURAL | FEDERAL % RURAL | ESTADUAL TOTAL | ESTADUAL RURAL | ESTADUAL % RURAL | MUNICIPAL TOTAL | MUNICIPAL RURAL | MUNICIPAL % RURAL | PARTICULAR TOTAL | PARTICULAR RURAL | PARTICULAR % RURAL |
|---|---|---|---|---|---|---|---|---|---|---|---|---|---|---|---|
| **ESCOLAS DE 2 E MAIS PROFESSORES** | | | | | | | | | | | | | | | |
| ESCOLAS..... | 71 | 43 | 60,5 | 57 | 38 | 66,7 | | | | 9 | 4 | 44,5 | 5 | 1 | 20,0 |
| SALAS DE AULA..... | 274 | 112 | 40,9 | 187 | 83 | 44,3 | | | | 41 | 18 | 43,9 | 46 | 11 | 23,9 |
| PROFESSORES..... | 525 | 168 | 32,0 | 352 | 117 | 33,3 | | | | 86 | 33 | 38,3 | 87 | 18 | 20,7 |
| NORMALISTAS.... | 277 | 66 | 23,9 | 179 | 37 | 20,7 | | | | 35 | 11 | 31,5 | 63 | 18 | 28,5 |
| REGENTES CLASSE.. | 470 | 140 | 29,7 | 300 | 90 | 30,0 | | | | 83 | 32 | 38,5 | 87 | 18 | 20,7 |
| NORMALISTAS.... | 265 | 63 | 23,7 | 170 | 35 | 20,5 | | | | 32 | 10 | 31,3 | 63 | 18 | 28,5 |
| NORM. 1 CICLO. | 180 | 29 | 16,1 | 127 | 26 | 20,5 | | | | 22 | 3 | 13,7 | 31 | | |
| NORM. 2 CICLO. | 85 | 34 | 40,0 | 43 | 9 | 20,9 | | | | 10 | 7 | 70,0 | 32 | 18 | 56,3 |
| MATR.INICIO DE 1968 | | | | | | | | | | | | | | | |
| 1 SERIE-TOTAL... | 6326 | 2494 | 39,5 | 4329 | 1887 | 43,5 | | | | 1139 | 472 | 41,5 | 858 | 135 | 15,7 |
| REPETENTES.. | 2736 | 1246 | 45,5 | 1982 | 971 | 48,9 | | | | 497 | 231 | 46,5 | 257 | 44 | 17,1 |
| 2 SERIE-TOTAL... | 3854 | 1114 | 28,9 | 2554 | 782 | 30,7 | | | | 663 | 226 | 34,1 | 637 | 106 | 16,7 |
| REPETENTES.. | 935 | 245 | 26,3 | 554 | 176 | 31,7 | | | | 209 | 39 | 18,7 | 172 | 30 | 17,5 |
| 3 SERIE-TOTAL... | 3046 | 822 | 26,9 | 2060 | 612 | 29,7 | | | | 410 | 141 | 34,3 | 576 | 69 | 11,9 |
| REPETENTES.. | 690 | 240 | 34,7 | 491 | 175 | 35,7 | | | | 76 | 27 | 35,5 | 123 | 38 | 30,9 |
| 4 SERIE-TOTAL... | 2482 | 565 | 22,7 | 1650 | 359 | 21,7 | | | | 329 | 133 | 40,5 | 503 | 73 | 14,5 |
| REPETENTES.. | 214 | 75 | 35,1 | 126 | 33 | 26,1 | | | | 31 | 5 | 16,1 | 57 | 37 | 64,9 |
| 5 SERIE-TOTAL... | 1114 | 264 | 23,7 | 768 | 170 | 22,1 | | | | 113 | 43 | 38,1 | 233 | 51 | 21,9 |
| REPETENTES.. | 80 | 18 | 22,5 | 65 | 13 | 20,0 | | | | 5 | | | 10 | 5 | 50,0 |
| EM GERAL-TOTAL... | 16822 | 5259 | 31,3 | 11361 | 3810 | 33,5 | | | | 2654 | 1015 | 38,3 | 2807 | 434 | 15,5 |
| REPETENTES.. | 4655 | 1824 | 39,1 | 3218 | 1368 | 42,5 | | | | 818 | 302 | 36,9 | 619 | 154 | 24,9 |
| FEMININO..... | 8370 | 2537 | 30,3 | 5508 | 1823 | 33,1 | | | | 1292 | 508 | 39,3 | 1570 | 206 | 13,1 |
| MATR.NO FIM DE 1967 | | | | | | | | | | | | | | | |
| 1 SERIE-TOTAL... | 5479 | 2304 | 42,1 | 3700 | 1618 | 43,7 | | | | 969 | 472 | 48,7 | 810 | 214 | 26,5 |
| APROVADOS... | 2742 | 964 | 35,1 | 1798 | 642 | 35,7 | | | | 499 | 241 | 48,3 | 445 | 81 | 18,3 |
| 2 SERIE-TOTAL... | 3029 | 896 | 29,5 | 1972 | 695 | 35,3 | | | | 456 | 135 | 29,7 | 601 | 66 | 10,9 |
| APROVADOS... | 2164 | 635 | 29,3 | 1495 | 511 | 34,1 | | | | 267 | 94 | 35,3 | 402 | 30 | 7,5 |
| 3 SERIE-TOTAL... | 2809 | 779 | 27,7 | 1840 | 506 | 27,5 | | | | 398 | 195 | 48,9 | 571 | 78 | 13,7 |
| APROVADOS... | 2095 | 540 | 25,7 | 1370 | 344 | 25,1 | | | | 312 | 160 | 51,3 | 413 | 36 | 8,7 |
| 4 SERIE-TOTAL... | 1537 | 396 | 25,7 | 973 | 220 | 22,7 | | | | 205 | 88 | 42,9 | 359 | 88 | 24,5 |
| APROVADOS... | 1275 | 302 | 23,7 | 817 | 181 | 22,1 | | | | 165 | 74 | 44,9 | 293 | 47 | 16,1 |
| 5 SERIE-TOTAL... | 782 | 171 | 21,9 | 542 | 118 | 21,7 | | | | 68 | 19 | 27,9 | 172 | 34 | 19,7 |
| APROVADOS... | 582 | 121 | 20,7 | 371 | 82 | 22,1 | | | | 63 | 19 | 30,1 | 148 | 20 | 13,5 |
| EM GERAL-TOTAL... | 13636 | 4546 | 33,3 | 9027 | 3157 | 34,9 | | | | 2096 | 909 | 43,3 | 2513 | 480 | 19,1 |
| APROVADOS... | 8858 | 2562 | 28,9 | 5851 | 1760 | 30,1 | | | | 1306 | 588 | 45,1 | 1701 | 214 | 12,5 |
| FEMININO..... | 6927 | 2244 | 32,3 | 4479 | 1553 | 34,7 | | | | 1098 | 464 | 42,3 | 1350 | 227 | 16,8 |

# PRINCIPAIS RESULTADOS DO ENSINO PRIMÁRIO COMUM - 1968

## 1. Segundo a dependência administrativa e a localização

## AMAPÁ

| ESPECIFICACOES | EM GERAL TOTAL | EM GERAL RURAL | EM GERAL % RURAL | FEDERAL TOTAL | FEDERAL RURAL | FEDERAL % RURAL | ESTADUAL TOTAL | ESTADUAL RURAL | ESTADUAL % RURAL | MUNICIPAL TOTAL | MUNICIPAL RURAL | MUNICIPAL % RURAL | PARTICULA TOTAL | PARTICULA RURAL | PARTICULA % RURAL |
|---|---|---|---|---|---|---|---|---|---|---|---|---|---|---|---|
| **ESCOLAS DE 1 SO PROFESSOR** | | | | | | | | | | | | | | | |
| ESCOLAS | 107 | 105 | 98,1 | 100 | 98 | 98,0 | | | | 7 | 7 | 100,0 | | | |
| SALAS DE AULA | 107 | 105 | 98,1 | 100 | 98 | 98,0 | | | | 7 | 7 | 100,0 | | | |
| PROFESSORES | 107 | 105 | 98,1 | 100 | 98 | 98,0 | | | | 7 | 7 | 100,0 | | | |
| NORMALISTAS | 9 | 9 | 100,0 | 9 | 9 | 100,0 | | | | | | | | | |
| REGENTES CLASSE | 107 | 105 | 98,1 | 100 | 98 | 98,0 | | | | 7 | 7 | 100,0 | | | |
| NORMALISTAS | 9 | 9 | 100,0 | 9 | 9 | 100,0 | | | | | | | | | |
| NORM. 1 CICLO | 5 | 5 | 100,0 | 5 | 5 | 100,0 | | | | | | | | | |
| NORM. 2 CICLO | 4 | 4 | 100,0 | 4 | 4 | 100,0 | | | | | | | | | |
| **MATR.INICIO DE 1968** | | | | | | | | | | | | | | | |
| 1 SERIE-TOTAL | 1906 | 1883 | 98,7 | 1806 | 1783 | 98,7 | | | | 100 | 100 | 100,0 | | | |
| REPETENTES | 937 | 925 | 98,7 | 871 | 859 | 98,7 | | | | 66 | 66 | 100,0 | | | |
| 2 SERIE-TOTAL | 660 | 651 | 98,7 | 601 | 592 | 98,5 | | | | 59 | 59 | 100,0 | | | |
| REPETENTES | 121 | 118 | 97,5 | 109 | 106 | 97,3 | | | | 12 | 12 | 100,0 | | | |
| 3 SERIE-TOTAL | 566 | 558 | 98,5 | 533 | 525 | 98,5 | | | | 33 | 33 | 100,0 | | | |
| REPETENTES | 109 | 106 | 97,3 | 103 | 100 | 97,1 | | | | 6 | 6 | 100,0 | | | |
| 4 SERIE-TOTAL | 255 | 254 | 99,7 | 246 | 245 | 99,5 | | | | 9 | 9 | 100,0 | | | |
| REPETENTES | 25 | 25 | 100,0 | 24 | 24 | 100,0 | | | | 1 | 1 | 100,0 | | | |
| 5 SERIE-TOTAL | 56 | 56 | 100,0 | 55 | 55 | 100,0 | | | | 1 | 1 | 100,0 | | | |
| REPETENTES | 12 | 12 | 100,0 | 12 | 12 | 100,0 | | | | | | | | | |
| EM GERAL-TOTAL | 3443 | 3402 | 98,9 | 3241 | 3200 | 98,7 | | | | 202 | 202 | 100,0 | | | |
| REPETENTES | 1204 | 1186 | 98,5 | 1119 | 1101 | 98,3 | | | | 85 | 85 | 100,0 | | | |
| FEMININO | 1618 | 1600 | 98,9 | 1521 | 1503 | 98,9 | | | | 97 | 97 | 100,0 | | | |
| **MATR.NO FIM DE 1967** | | | | | | | | | | | | | | | |
| 1 SERIE-TOTAL | 1944 | 1919 | 98,7 | 1842 | 1817 | 98,7 | | | | 102 | 102 | 100,0 | | | |
| APROVADOS | 669 | 657 | 98,3 | 628 | 616 | 98,1 | | | | 41 | 41 | 100,0 | | | |
| 2 SERIE-TOTAL | 683 | 679 | 99,5 | 635 | 631 | 99,3 | | | | 48 | 48 | 100,0 | | | |
| APROVADOS | 475 | 474 | 99,7 | 444 | 443 | 99,7 | | | | 31 | 31 | 100,0 | | | |
| 3 SERIE-TOTAL | 579 | 568 | 98,1 | 561 | 550 | 98,1 | | | | 18 | 18 | 100,0 | | | |
| APROVADOS | 299 | 294 | 98,3 | 289 | 284 | 98,3 | | | | 10 | 10 | 100,0 | | | |
| 4 SERIE-TOTAL | 137 | 137 | 100,0 | 129 | 129 | 100,0 | | | | 8 | 8 | 100,0 | | | |
| APROVADOS | 89 | 89 | 100,0 | 85 | 85 | 100,0 | | | | 4 | 4 | 100,0 | | | |
| 5 SERIE-TOTAL | 41 | 41 | 100,0 | 39 | 39 | 100,0 | | | | 2 | 2 | 100,0 | | | |
| APROVADOS | 23 | 23 | 100,0 | 22 | 22 | 100,0 | | | | 1 | 1 | 100,0 | | | |
| EM GERAL-TOTAL | 3384 | 3344 | 98,9 | 3206 | 3166 | 98,7 | | | | 178 | 178 | 100,0 | | | |
| APROVADOS | 1555 | 1537 | 98,9 | 1468 | 1450 | 98,7 | | | | 87 | 87 | 100,0 | | | |
| FEMININO | 1599 | 1584 | 99,1 | 1505 | 1490 | 99,1 | | | | 94 | 94 | 100,0 | | | |

# PRINCIPAIS RESULTADOS DO ENSINO PRIMÁRIO COMUM - 1968

## 2. Segundo a idade dos alunos

## AMAPÁ

| ESPECIFICACOES | MATRICULA NO INICIO DO ANO SEGUNDO A IDADE DOS ALUNOS-ANOS COMPLETOS | | | | | | | | | | |
|---|---|---|---|---|---|---|---|---|---|---|---|
| | TOTAL | MENOS DE 7 | 7 | 8 | 9 | 10 | 11 | 12 | 13 | 14 | MAIS DE 14 |
| **ESCOLAS EM GERAL** | | | | | | | | | | | |
| 1 SERIE-TOTAL..... | 8217 | 189 | 2369 | 1932 | 1293 | 978 | 571 | 401 | 260 | 117 | 107 |
| RURAL.... | 4362 | 108 | 949 | 953 | 671 | 615 | 382 | 292 | 193 | 100 | 99 |
| 2 SERIE-TOTAL..... | 4508 | | 135 | 699 | 901 | 869 | 678 | 521 | 352 | 215 | 138 |
| RURAL.... | 1759 | | 17 | 157 | 242 | 333 | 288 | 249 | 228 | 126 | 119 |
| 3 SERIE-TOTAL..... | 3607 | | | 95 | 376 | 572 | 637 | 676 | 555 | 393 | 303 |
| RURAL.... | 1377 | | | 10 | 67 | 145 | 199 | 261 | 245 | 225 | 225 |
| 4 SERIE-TOTAL..... | 2731 | | | | 54 | 247 | 437 | 539 | 556 | 463 | 435 |
| RURAL.... | 813 | | | | 5 | 58 | 89 | 122 | 145 | 150 | 244 |
| 5 SERIE-TOTAL..... | 1167 | | | | | 30 | 98 | 183 | 224 | 307 | 325 |
| RURAL.... | 317 | | | | | 8 | 18 | 36 | 43 | 76 | 136 |
| EM GERAL-TOTAL..... | 20230 | 189 | 2504 | 2726 | 2624 | 2696 | 2421 | 2320 | 1947 | 1495 | 1308 |
| RURAL.... | 8628 | 108 | 966 | 1120 | 985 | 1159 | 976 | 960 | 854 | 677 | 823 |
| **COLAS DE 2 E MAIS PROFESSORES** | | | | | | | | | | | |
| 1 SERIE-TOTAL..... | 6326 | 124 | 2007 | 1583 | 1019 | 689 | 386 | 253 | 159 | 59 | 47 |
| RURAL.... | 2494 | 44 | 593 | 610 | 401 | 328 | 198 | 144 | 94 | 42 | 40 |
| 2 SERIE-TOTAL..... | 3854 | | 131 | 665 | 839 | 749 | 569 | 408 | 262 | 159 | 72 |
| RURAL.... | 1114 | | 13 | 124 | 180 | 215 | 181 | 138 | 139 | 70 | 54 |
| 3 SERIE-TOTAL..... | 3044 | | | 92 | 358 | 526 | 555 | 578 | 452 | 285 | 198 |
| RURAL.... | 822 | | | 8 | 49 | 101 | 118 | 163 | 144 | 119 | 120 |
| 4 SERIE-TOTAL..... | 2482 | | | | 54 | 236 | 427 | 520 | 500 | 400 | 345 |
| RURAL.... | 565 | | | | 5 | 47 | 79 | 103 | 89 | 87 | 155 |
| 5 SERIE-TOTAL..... | 1114 | | | | | 30 | 98 | 181 | 216 | 294 | 295 |
| RURAL.... | 264 | | | | | 8 | 18 | 34 | 35 | 63 | 106 |
| EM GERAL-TOTAL..... | 16820 | 124 | 2138 | 2340 | 2270 | 2230 | 2035 | 1940 | 1589 | 1197 | 957 |
| RURAL.... | 5259 | 44 | 606 | 742 | 635 | 699 | 594 | 582 | 501 | 381 | 475 |
| **ESCOLAS DE 1 SO PROFESSOR** | | | | | | | | | | | |
| 1 SERIE-TOTAL..... | 1891 | 65 | 362 | 349 | 274 | 289 | 185 | 148 | 101 | 58 | 60 |
| RURAL.... | 1868 | 64 | 356 | 343 | 270 | 287 | 184 | 148 | 99 | 58 | 59 |
| 2 SERIE-TOTAL..... | 654 | | 4 | 34 | 62 | 120 | 109 | 113 | 90 | 56 | 66 |
| RURAL.... | 645 | | 4 | 33 | 62 | 118 | 107 | 111 | 89 | 56 | 65 |
| 3 SERIE-TOTAL..... | 563 | | | 3 | 18 | 46 | 82 | 98 | 103 | 108 | 105 |
| RURAL.... | 555 | | | 2 | 18 | 44 | 81 | 98 | 101 | 106 | 105 |
| 4 SERIE-TOTAL..... | 249 | | | | | 11 | 10 | 19 | 56 | 63 | 90 |
| RURAL.... | 248 | | | | | 11 | 10 | 19 | 56 | 63 | 89 |
| 5 SERIE-TOTAL..... | 53 | | | | | | | 2 | 8 | 13 | 30 |
| RURAL.... | 53 | | | | | | | 2 | 8 | 13 | 30 |
| EM GERAL-TOTAL..... | 3410 | 65 | 366 | 386 | 354 | 466 | 386 | 380 | 358 | 298 | 351 |
| RURAL.... | 3369 | 64 | 360 | 378 | 350 | 460 | 382 | 378 | 353 | 296 | 348 |

# PRINCIPAIS RESULTADOS DO ENSINO PRIMÁRIO COMUM - 1968

## 1. Segundo a dependência administrativa e a localização

### Macapá

| ESPECIFICACOES | EM GERAL | | | FEDERAL | | | ESTADUAL | | | MUNICIPAL | | | PARTICULAR | | |
|---|---|---|---|---|---|---|---|---|---|---|---|---|---|---|---|
| | TOTAL | RURAL | % RURAL | TOTAL | RURAL | % RURAL | TOTAL | RURAL | % RURAL | TOTAL | RURAL | % RURAL | TOTAL | RURAL | % RURAL |
| **ESCOLAS DE 2 E MAIS PROFESSORES** | | | | | | | | | | | | | | | |
| ESCOLAS | 51 | 28 | 54,9 | 37 | 23 | 62,1 | | | | 9 | 4 | 44,5 | 5 | 1 | 20,0 |
| SALAS DE AULA | 224 | 87 | 38,9 | 137 | 58 | 42,3 | | | | 41 | 18 | 43,9 | 46 | 11 | 23,9 |
| PROFESSORES | 430 | 134 | 31,1 | 257 | 83 | 32,3 | | | | 86 | 33 | 38,3 | 87 | 18 | 20,7 |
| NORMALISTAS | 257 | 63 | 24,5 | 159 | 34 | 21,3 | | | | 35 | 11 | 31,5 | 63 | 18 | 28,5 |
| REGENTES CLASSE | 401 | 118 | 29,5 | 231 | 68 | 29,5 | | | | 83 | 32 | 38,5 | 87 | 18 | 20,7 |
| NORMALISTAS | 245 | 60 | 24,5 | 150 | 32 | 21,3 | | | | 32 | 10 | 31,3 | 63 | 18 | 28,5 |
| NORM. 1 CICLO | 166 | 26 | 15,7 | 113 | 23 | 20,3 | | | | 22 | 3 | 13,7 | 31 | | |
| NORM. 2 CICLO | 79 | 34 | 43,1 | 37 | 9 | 24,3 | | | | 10 | 7 | 70,0 | 32 | 18 | 55,3 |
| **MATR. INICIO DE 1968** | | | | | | | | | | | | | | | |
| 1 SERIE-TOTAL | 5181 | 1905 | 36,7 | 3184 | 1298 | 40,7 | | | | 1139 | 472 | 41,5 | 858 | 135 | 15,7 |
| REPETENTES | 2172 | 953 | 43,9 | 1418 | 678 | 47,9 | | | | 497 | 231 | 46,5 | 257 | 44 | 17,1 |
| 2 SERIE-TOTAL | 3258 | 904 | 27,7 | 1958 | 572 | 29,3 | | | | 663 | 226 | 34,1 | 637 | 106 | 16,7 |
| REPETENTES | 769 | 183 | 23,7 | 388 | 114 | 29,3 | | | | 209 | 39 | 18,7 | 172 | 30 | 17,5 |
| 3 SERIE-TOTAL | 2590 | 686 | 26,5 | 1604 | 476 | 29,7 | | | | 410 | 141 | 34,3 | 576 | 69 | 11,9 |
| REPETENTES | 525 | 190 | 36,1 | 326 | 125 | 38,3 | | | | 76 | 27 | 35,5 | 123 | 38 | 30,9 |
| 4 SERIE-TOTAL | 2173 | 472 | 21,7 | 1341 | 266 | 19,9 | | | | 329 | 133 | 40,5 | 503 | 73 | 14,5 |
| REPETENTES | 167 | 59 | 35,3 | 79 | 17 | 21,5 | | | | 31 | 5 | 16,1 | 57 | 37 | 64,9 |
| 5 SERIE-TOTAL | 980 | 224 | 22,9 | 634 | 130 | 20,5 | | | | 113 | 43 | 38,1 | 233 | 51 | 21,9 |
| REPETENTES | 66 | 14 | 21,3 | 51 | 9 | 17,7 | | | | 5 | | | 10 | 5 | 50,0 |
| EM GERAL-TOTAL | 14182 | 4191 | 29,5 | 8721 | 2742 | 31,5 | | | | 2654 | 1015 | 38,3 | 2807 | 434 | 15,5 |
| REPETENTES | 3699 | 1399 | 37,9 | 2262 | 943 | 41,7 | | | | 818 | 302 | 36,9 | 619 | 154 | 24,9 |
| FEMININO | 7059 | 2043 | 28,9 | 4197 | 1329 | 31,7 | | | | 1292 | 508 | 39,3 | 1570 | 206 | 13,1 |
| **MATR. NO FIM DE 1967** | | | | | | | | | | | | | | | |
| 1 SERIE-TOTAL | 4440 | 1800 | 40,5 | 2661 | 1114 | 41,9 | | | | 969 | 472 | 48,7 | 810 | 214 | 26,5 |
| APROVADOS | 2288 | 794 | 34,7 | 1344 | 472 | 35,1 | | | | 499 | 241 | 48,3 | 445 | 81 | 18,3 |
| 2 SERIE-TOTAL | 2582 | 730 | 28,3 | 1525 | 529 | 34,7 | | | | 456 | 135 | 29,7 | 601 | 66 | 10,9 |
| APROVADOS | 1839 | 523 | 28,5 | 1170 | 399 | 34,1 | | | | 267 | 94 | 35,3 | 402 | 30 | 7,5 |
| 3 SERIE-TOTAL | 2366 | 626 | 26,5 | 1397 | 353 | 25,3 | | | | 398 | 195 | 48,9 | 571 | 78 | 13,7 |
| APROVADOS | 1838 | 459 | 24,9 | 1113 | 263 | 23,7 | | | | 312 | 160 | 51,3 | 413 | 36 | 8,7 |
| 4 SERIE-TOTAL | 1332 | 330 | 24,7 | 768 | 154 | 20,1 | | | | 205 | 88 | 42,9 | 359 | 88 | 24,5 |
| APROVADOS | 1133 | 258 | 22,7 | 675 | 137 | 20,3 | | | | 165 | 74 | 44,9 | 293 | 47 | 16,1 |
| 5 SERIE-TOTAL | 648 | 113 | 17,5 | 408 | 60 | 14,7 | | | | 68 | 19 | 27,9 | 172 | 34 | 19,7 |
| APROVADOS | 494 | 87 | 17,7 | 283 | 48 | 16,9 | | | | 63 | 19 | 30,1 | 148 | 20 | 13,5 |
| EM GERAL-TOTAL | 11368 | 3599 | 31,7 | 6759 | 2210 | 32,7 | | | | 2096 | 909 | 43,3 | 2513 | 480 | 19,1 |
| APROVADOS | 7592 | 2121 | 27,9 | 4585 | 1319 | 28,7 | | | | 1306 | 588 | 45,1 | 1701 | 214 | 12,5 |
| FEMININO | 5761 | 1769 | 30,7 | 3313 | 1078 | 32,5 | | | | 1098 | 464 | 42,3 | 1350 | 227 | 16,9 |

# PRINCIPAIS RESULTADOS DO ENSINO PRIMÁRIO COMUM - 1968

## 1. Segundo a dependência administrativa e a localização

### Macapá

| ESPECIFICACOES | EM GERAL | | | FEDERAL | | | ESTADUAL | | | MUNICIPAL | | | PARTICULAR | | |
|---|---|---|---|---|---|---|---|---|---|---|---|---|---|---|---|
| | TOTAL | RURAL | % RURAL | TOTAL | RURAL | % RURAL | TOTAL | RURAL | % RURAL | TOTAL | RURAL | % RURAL | TOTAL | RURAL | % RURAL |
| ESCOLAS | 103 | 78 | 75,7 | 83 | 67 | 80,7 | | | | 15 | 10 | 66,7 | 5 | 1 | 20,0 |
| SALAS DE AULA | 276 | 137 | 49,7 | 183 | 102 | 55,7 | | | | 47 | 24 | 51,1 | 46 | 11 | 23,9 |
| PROFESSORES | 482 | 184 | 38,1 | 303 | 127 | 41,9 | | | | 92 | 39 | 42,3 | 87 | 18 | 20,7 |
| NORMALISTAS | 260 | 66 | 25,3 | 162 | 37 | 22,9 | | | | 35 | 11 | 31,5 | 63 | 18 | 28,5 |
| REGENTES CLASSE | 453 | 168 | 37,1 | 277 | 112 | 40,5 | | | | 89 | 38 | 42,7 | 87 | 18 | 20,7 |
| NORMALISTAS | 248 | 63 | 25,5 | 153 | 35 | 22,9 | | | | 32 | 10 | 31,3 | 63 | 18 | 28,5 |
| NORM. 1 CICLO | 167 | 27 | 16,1 | 114 | 24 | 21,1 | | | | 22 | 3 | 13,7 | 31 | | |
| NORM. 2 CICLO | 81 | 36 | 44,5 | 39 | 11 | 28,3 | | | | 10 | 7 | 70,0 | 32 | 18 | 56,3 |
| MATR. INICIO DE 1968 | | | | | | | | | | | | | | | |
| 1 SERIE-TOTAL | 6142 | 2843 | 46,3 | 4058 | 2149 | 52,9 | | | | 1226 | 559 | 45,5 | 858 | 135 | 15,7 |
| REPETENTES | 2691 | 1460 | 54,3 | 1877 | 1125 | 59,9 | | | | 557 | 291 | 52,3 | 257 | 44 | 17,1 |
| 2 SERIE-TOTAL | 3592 | 1229 | 34,3 | 2236 | 841 | 37,7 | | | | 719 | 282 | 39,3 | 637 | 106 | 16,7 |
| REPETENTES | 847 | 258 | 30,5 | 454 | 177 | 38,9 | | | | 221 | 51 | 23,1 | 172 | 30 | 17,5 |
| 3 SERIE-TOTAL | 2869 | 957 | 33,3 | 1853 | 717 | 38,7 | | | | 440 | 171 | 38,9 | 576 | 69 | 11,9 |
| REPETENTES | 590 | 252 | 42,7 | 386 | 182 | 47,1 | | | | 81 | 32 | 39,5 | 123 | 38 | 30,9 |
| 4 SERIE-TOTAL | 2309 | 607 | 26,3 | 1470 | 394 | 26,9 | | | | 336 | 140 | 41,7 | 503 | 73 | 14,5 |
| REPETENTES | 182 | 74 | 40,7 | 94 | 32 | 34,1 | | | | 31 | 5 | 16,1 | 57 | 37 | 64,9 |
| 5 SERIE-TOTAL | 1014 | 258 | 25,5 | 668 | 164 | 24,5 | | | | 113 | 43 | 38,1 | 233 | 51 | 21,9 |
| REPETENTES | 75 | 23 | 30,7 | 60 | 18 | 30,0 | | | | 5 | | | 10 | 5 | 50,0 |
| EM GERAL-TOTAL | 15926 | 5894 | 37,1 | 10285 | 4265 | 41,5 | | | | 2834 | 1195 | 42,1 | 2807 | 434 | 15,5 |
| REPETENTES | 4385 | 2067 | 47,1 | 2871 | 1534 | 53,5 | | | | 895 | 379 | 42,3 | 619 | 154 | 24,9 |
| FEMININO | 7862 | 2828 | 35,9 | 4911 | 2025 | 41,3 | | | | 1381 | 597 | 43,3 | 1570 | 206 | 13,1 |
| MATR. NO FIM DE 1967 | | | | | | | | | | | | | | | |
| 1 SERIE-TOTAL | 5393 | 2728 | 50,5 | 3522 | 1950 | 55,3 | | | | 1061 | 564 | 53,1 | 810 | 214 | 26,5 |
| APROVADOS | 2656 | 1150 | 43,3 | 1672 | 788 | 47,1 | | | | 539 | 281 | 52,1 | 445 | 81 | 18,3 |
| 2 SERIE-TOTAL | 2888 | 1032 | 35,7 | 1788 | 788 | 44,1 | | | | 499 | 178 | 35,7 | 601 | 66 | 10,9 |
| APROVADOS | 2060 | 743 | 36,1 | 1365 | 593 | 43,5 | | | | 293 | 120 | 40,9 | 402 | 30 | 7,5 |
| 3 SERIE-TOTAL | 2714 | 963 | 35,5 | 1729 | 674 | 38,9 | | | | 414 | 211 | 50,9 | 571 | 78 | 13,7 |
| APROVADOS | 1995 | 611 | 30,7 | 1262 | 407 | 32,3 | | | | 320 | 168 | 52,5 | 413 | 36 | 8,7 |
| 4 SERIE-TOTAL | 1405 | 403 | 28,7 | 834 | 220 | 26,3 | | | | 212 | 95 | 44,9 | 359 | 88 | 24,5 |
| APROVADOS | 1183 | 308 | 26,1 | 722 | 184 | 25,5 | | | | 168 | 77 | 45,9 | 293 | 47 | 16,1 |
| 5 SERIE-TOTAL | 673 | 138 | 20,5 | 431 | 83 | 19,3 | | | | 70 | 21 | 30,0 | 172 | 34 | 19,7 |
| APROVADOS | 508 | 101 | 19,9 | 296 | 61 | 20,7 | | | | 64 | 20 | 31,3 | 148 | 20 | 13,5 |
| EM GERAL-TOTAL | 13073 | 5264 | 40,3 | 8304 | 3715 | 44,7 | | | | 2256 | 1069 | 47,3 | 2513 | 480 | 19,1 |
| APROVADOS | 8402 | 2913 | 34,7 | 5317 | 2033 | 38,3 | | | | 1384 | 666 | 48,1 | 1701 | 214 | 12,5 |
| FEMININO | 6542 | 2535 | 38,7 | 4007 | 1757 | 43,9 | | | | 1185 | 551 | 46,5 | 1350 | 227 | 16,9 |

# PRINCIPAIS RESULTADOS DO ENSINO PRIMÁRIO COMUM - 1968

## 1. Segundo a dependência administrativa e a localização

## Macapá

| ESPECIFICACOES | EM GERAL TOTAL | EM GERAL RURAL | EM GERAL % RURAL | FEDERAL TOTAL | FEDERAL RURAL | FEDERAL % RURAL | ESTADUAL TOTAL | ESTADUAL RURAL | ESTADUAL % RURAL | MUNICIPAL TOTAL | MUNICIPAL RURAL | MUNICIPAL % RURAL | PARTICULAR TOTAL | PARTICULAR RURAL | PARTICULAR % RURAL |
|---|---|---|---|---|---|---|---|---|---|---|---|---|---|---|---|
| **ESCOLAS DE 1 SO PROFESSOR** | | | | | | | | | | | | | | | |
| ESCOLAS..... | 52 | 50 | 96,1 | 46 | 44 | 95,7 | | | | 6 | 6 | 100,0 | | | |
| SALAS DE AULA..... | 52 | 50 | 96,1 | 46 | 44 | 95,7 | | | | 6 | 6 | 100,0 | | | |
| PROFESSORES..... | 52 | 50 | 96,1 | 46 | 44 | 95,7 | | | | 6 | 6 | 100,0 | | | |
| NORMALISTAS.... | 3 | 3 | 100,0 | 3 | 3 | 100,0 | | | | | | | | | |
| REGENTES CLASSE.. | 52 | 50 | 96,1 | 46 | 44 | 95,7 | | | | 6 | 6 | 100,0 | | | |
| NORMALISTAS.... | 3 | 3 | 100,0 | 3 | 3 | 100,0 | | | | | | | | | |
| NORM. 1 CICLO. | 1 | 1 | 100,0 | 1 | 1 | 100,0 | | | | | | | | | |
| NORM. 2 CICLO. | 2 | 2 | 100,0 | 2 | 2 | 100,0 | | | | | | | | | |
| **MATR.INICIO DE 1968** | | | | | | | | | | | | | | | |
| 1 SERIE-TOTAL... | 961 | 938 | 97,7 | 874 | 851 | 97,3 | | | | 87 | 87 | 100,0 | | | |
| REPETENTES.. | 519 | 507 | 97,7 | 459 | 447 | 97,3 | | | | 60 | 60 | 100,0 | | | |
| 2 SERIE-TOTAL... | 334 | 325 | 97,3 | 278 | 269 | 96,7 | | | | 56 | 56 | 100,0 | | | |
| REPETENTES.. | 78 | 75 | 96,1 | 66 | 63 | 95,5 | | | | 12 | 12 | 100,0 | | | |
| 3 SERIE-TOTAL... | 279 | 271 | 97,1 | 249 | 241 | 96,7 | | | | 30 | 30 | 100,0 | | | |
| REPETENTES.. | 65 | 62 | 95,3 | 60 | 57 | 95,0 | | | | 5 | 5 | 100,0 | | | |
| 4 SERIE-TOTAL... | 136 | 135 | 99,3 | 129 | 128 | 99,3 | | | | 7 | 7 | 100,0 | | | |
| REPETENTES.. | 15 | 15 | 100,0 | 15 | 15 | 100,0 | | | | | | | | | |
| 5 SERIE-TOTAL... | 34 | 34 | 100,0 | 34 | 34 | 100,0 | | | | | | | | | |
| REPETENTES.. | 9 | 9 | 100,0 | 9 | 9 | 100,0 | | | | | | | | | |
| EM GERAL-TOTAL... | 1744 | 1703 | 97,7 | 1564 | 1523 | 97,3 | | | | 180 | 180 | 100,0 | | | |
| REPETENTES.. | 686 | 668 | 97,3 | 609 | 591 | 97,1 | | | | 77 | 77 | 100,0 | | | |
| FEMININO..... | 803 | 785 | 97,7 | 714 | 696 | 97,5 | | | | 89 | 89 | 100,0 | | | |
| **MATR.NO FIM DE 1967** | | | | | | | | | | | | | | | |
| 1 SERIE-TOTAL... | 953 | 928 | 97,3 | 861 | 836 | 97,1 | | | | 92 | 92 | 100,0 | | | |
| APROVADOS... | 368 | 356 | 96,7 | 328 | 316 | 96,3 | | | | 40 | 40 | 100,0 | | | |
| 2 SERIE-TOTAL... | 306 | 302 | 98,7 | 263 | 259 | 98,5 | | | | 43 | 43 | 100,0 | | | |
| APROVADOS... | 221 | 220 | 99,5 | 195 | 194 | 99,5 | | | | 26 | 26 | 100,0 | | | |
| 3 SERIE-TOTAL... | 348 | 337 | 96,9 | 332 | 321 | 96,7 | | | | 16 | 16 | 100,0 | | | |
| APROVADOS... | 157 | 152 | 96,9 | 149 | 144 | 96,7 | | | | 8 | 8 | 100,0 | | | |
| 4 SERIE-TOTAL... | 73 | 73 | 100,0 | 66 | 66 | 100,0 | | | | 7 | 7 | 100,0 | | | |
| APROVADOS... | 50 | 50 | 100,0 | 47 | 47 | 100,0 | | | | 3 | 3 | 100,0 | | | |
| 5 SERIE-TOTAL... | 25 | 25 | 100,0 | 23 | 23 | 100,0 | | | | 2 | 2 | 100,0 | | | |
| APROVADOS... | 14 | 14 | 100,0 | 13 | 13 | 100,0 | | | | 1 | 1 | 100,0 | | | |
| EM GERAL-TOTAL... | 1705 | 1665 | 97,7 | 1545 | 1505 | 97,5 | | | | 160 | 160 | 100,0 | | | |
| APROVADOS... | 810 | 792 | 97,7 | 732 | 714 | 97,5 | | | | 78 | 78 | 100,0 | | | |
| FEMININO..... | 781 | 766 | 98,1 | 694 | 679 | 97,9 | | | | 87 | 87 | 100,0 | | | |

# PRINCIPAIS RESULTADOS DO ENSINO PRIMÁRIO COMUM - 1968

## 2. Segundo a idade dos alunos

## Macapá

| ESPECIFICACOES | MATRICULA NO INICIO DO ANO SEGUNDO A IDADE DOS ALUNOS-ANOS COMPLETOS | | | | | | | | | | |
|---|---|---|---|---|---|---|---|---|---|---|---|
| | TOTAL | MENOS DE 7 | 7 | 8 | 9 | 10 | 11 | 12 | 13 | 14 | MAIS DE 14 |
| **ESCOLAS EM GERAL** | | | | | | | | | | | |
| 11 SERIE-TOTAL..... | 6127 | 139 | 1879 | 1473 | 978 | 685 | 411 | 263 | 178 | 59 | 62 |
| RURAL.... | 2828 | 66 | 628 | 651 | 448 | 375 | 254 | 175 | 122 | 49 | 60 |
| 22 SERIE-TOTAL..... | 3586 | | 116 | 604 | 764 | 719 | 536 | 385 | 241 | 142 | 79 |
| RURAL.... | 1223 | | 12 | 130 | 186 | 251 | 203 | 157 | 140 | 76 | 68 |
| 33 SERIE-TOTAL..... | 2864 | | | 91 | 345 | 486 | 526 | 534 | 418 | 278 | 186 |
| RURAL.... | 954 | | | - | 56 | 101 | 140 | 199 | 171 | 143 | 137 |
| 44 SERIE-TOTAL..... | 2303 | | | | 51 | 235 | 398 | 485 | 474 | 365 | 295 |
| RURAL.... | 601 | | | | 4 | 50 | 75 | 108 | 110 | 98 | 156 |
| 55 SERIE-TOTAL..... | 1012 | | | | | 30 | 94 | 173 | 203 | 273 | 239 |
| RURAL.... | 256 | | | | | 8 | 17 | 35 | 38 | 66 | 92 |
| EEM GERAL-TOTAL..... | 15892 | 139 | 1995 | 2168 | 2138 | 2155 | 1965 | 1840 | 1514 | 1117 | 861 |
| RURAL.... | 5862 | 66 | 640 | 788 | [illegible] | 785 | 689 | 674 | 581 | 432 | 513 |
| **ESCOLAS DE 2 E MAIS PROFESSORES** | | | | | | | | | | | |
| 11 SERIE-TOTAL..... | 5181 | 103 | 1721 | 1287 | 839 | 545 | 307 | 192 | 118 | 36 | 33 |
| RURAL.... | 1905 | 31 | 476 | 471 | 313 | 237 | 151 | 104 | 64 | 26 | 32 |
| 22 SERIE-TOTAL..... | 3258 | | 114 | 585 | 742 | 649 | 482 | 326 | 205 | 113 | 42 |
| RURAL.... | 904 | | 10 | 112 | 164 | 183 | 151 | 100 | 105 | 47 | 32 |
| 33 SERIE-TOTAL..... | 2588 | | | 89 | 338 | 471 | 490 | 478 | 360 | 228 | 134 |
| RURAL.... | 686 | | | 6 | 49 | 88 | 105 | 143 | 115 | 95 | 85 |
| 44 SERIE-TOTAL..... | 2173 | | | | 51 | 229 | 394 | 468 | 439 | 341 | 251 |
| RURAL.... | 472 | | | | 4 | 44 | 71 | 91 | 75 | 74 | 113 |
| 55 SERIE-TOTAL..... | 980 | | | | | 30 | 94 | 172 | 198 | 263 | 223 |
| RURAL.... | 224 | | | | | 8 | 17 | 34 | 33 | 56 | 76 |
| EMM GERAL-TOTAL..... | 14180 | 103 | 1835 | 1961 | 1970 | 1924 | 1767 | 1636 | 1320 | 981 | 683 |
| RURAL.... | 4191 | 31 | 486 | 589 | 530 | 560 | 495 | 472 | 392 | 298 | 338 |
| **ESCOLAS DE 1 SO PROFESSOR** | | | | | | | | | | | |
| 1 SERIE-TOTAL..... | 946 | 36 | 158 | 186 | 139 | 140 | 104 | 71 | 60 | 23 | 29 |
| RURAL.... | 923 | 35 | 152 | 180 | 135 | 138 | 103 | 71 | 58 | 23 | 28 |
| 2 SERIE-TOTAL..... | 328 | | 2 | 19 | 22 | 70 | 54 | 59 | 36 | 29 | 37 |
| RURAL.... | 319 | | 2 | 18 | 22 | 68 | 52 | 57 | 35 | 29 | 36 |
| 3 SERIE-TOTAL..... | 276 | | | 2 | 7 | 15 | 36 | 56 | 58 | 50 | 52 |
| RURAL.... | 268 | | | 1 | 7 | 13 | 35 | 56 | 56 | 48 | 52 |
| 4 SERIE-TOTAL..... | 130 | | | | | 6 | 4 | 17 | 35 | 24 | 44 |
| RURAL.... | 129 | | | | | 6 | 4 | 17 | 35 | 24 | 43 |
| 5 SERIE-TOTAL..... | 32 | | | | | | | 1 | 5 | 10 | 16 |
| RURAL.... | 32 | | | | | | | 1 | 5 | 10 | 16 |
| EMM GERAL-TOTAL..... | 1712 | 36 | 160 | 207 | 168 | 231 | 198 | 204 | 194 | 136 | 178 |
| RURAL.... | 1671 | 35 | 154 | 199 | 164 | 225 | 194 | 202 | 189 | 134 | 175 |

# PARÁ

O ESTADO DO PARÁ ocupa uma área de 1.248.042 km² e uma população estimada de ..... 1.959.756 hab., em 1968, o que lhe dá uma densidade demográfica de 2 hab./km.². Em relação ao total do Brasil, a área e a população representam, respectivamente, 14,66% e 2,19%. Possui 83 municípios e sua Capital está situada no município de Belém, com 563.996 hab. O ensino primário era ministrado em 3.165 escolas, com 293.220 alunos, o médio, em 112 estabelecimentos, com 58.962 alunos e o superior, em 16, com 3.625 universitários. De 1.000 alunos matriculados na 1ª série primária, em 1958, apenas 29 conseguiram alcançar a 3ª série colegial do ensino médio, em 1968. Para 1970, as estimativas do SEEC prevêem 326.050 alunos matriculados no ensino primário, 84.172, no médio e 5.785 no superior. No setor cultural, estavam registrados 12 emissoras de radiodifusão, 2 de radiotelevisão, 13 periódicos, 4 emprêsas editôras de livros e folhetos, 1 teatro, 1 cine-teatro, 36 cinemas, 1 museu, 31 bibliotecas e 25 associações culturais.

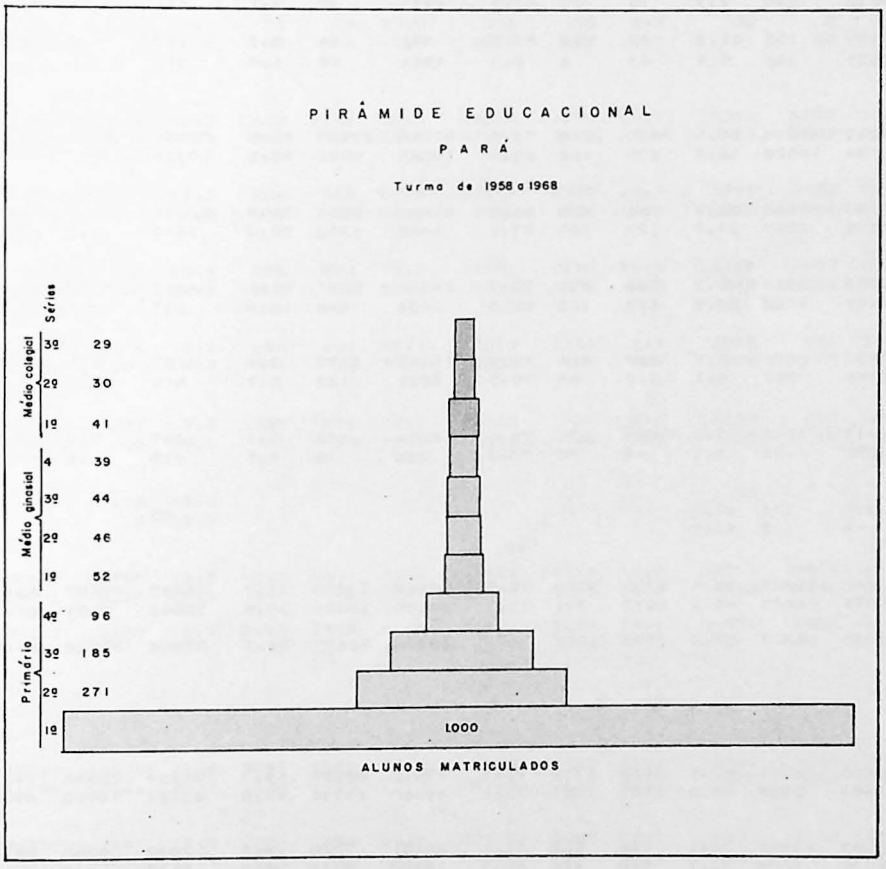
PIRÂMIDE EDUCACIONAL
PARÁ
Turma de 1958 a 1968
Séries
Médio colegial
3º 29
2º 30
1º 41
Médio ginasial
4 39
3º 44
2º 46
1º 52
Primário
4º 96
3º 185
2º 271
1º
1000
ALUNOS MATRICULADOS

# PARÁ

# PRINCIPAIS RESULTADOS DO ENSINO PRIMÁRIO COMUM - 1968

## 1. Segundo a dependência administrativa e a localização

## PARÁ

| ESPECIFICACOES | EM GERAL | | | FEDERAL | | | ESTADUAL | | | MUNICIPAL | | | PARTICULAR | | |
|---|---|---|---|---|---|---|---|---|---|---|---|---|---|---|---|
| | TOTAL | RURAL | % RURAL | TOTAL | RURAL | % RURAL | TOTAL | RURAL | % RURAL | TOTAL | RURAL | % RURAL | TOTAL | RURAL | % RURAL |
| **ESCOLAS EM GERAL** | | | | | | | | | | | | | | | |
| ESCOLAS | 3165 | 2550 | 80,5 | 36 | 27 | 75,0 | 1440 | 1136 | 78,9 | 1422 | 1326 | 93,3 | 267 | 61 | 22,9 |
| SALAS DE AULA | 5215 | 2919 | 55,9 | 104 | 75 | 72,1 | 2520 | 1327 | 52,7 | 1641 | 1404 | 85,5 | 950 | 113 | 11,9 |
| PROFESSORES | 9187 | 3362 | 36,5 | 164 | 109 | 66,5 | 5280 | 1573 | 29,7 | 2181 | 1520 | 69,7 | 1562 | 160 | 10,3 |
| NORMALISTAS | 3910 | 285 | 7,3 | 79 | 36 | 45,5 | 2302 | 92 | 3,9 | 458 | 71 | 15,5 | 1071 | 86 | 8,1 |
| REGENTES CLASSE | 8937 | 3333 | 37,3 | 161 | 106 | 65,9 | 5182 | 1557 | 30,1 | 2139 | 1514 | 70,7 | 1455 | 156 | 10,7 |
| NORMALISTAS | 3816 | 279 | 7,3 | 76 | 33 | 43,5 | 2278 | 92 | 4,1 | 451 | 70 | 15,5 | 1011 | 84 | 8,3 |
| NORM. 1 CICLO | 1179 | 133 | 11,3 | 33 | 29 | 87,9 | 771 | 64 | 8,3 | 109 | 5 | 4,5 | 266 | 35 | 13,1 |
| NORM. 2 CICLO | 2637 | 146 | 5,5 | 43 | 4 | 9,3 | 1507 | 28 | 1,9 | 342 | 65 | 19,1 | 745 | 49 | 6,5 |
| **MATR. INICIO DE 1968** | | | | | | | | | | | | | | | |
| 1 SERIE-TOTAL | 161277 | 81374 | 50,5 | 2858 | 2046 | 71,5 | 86249 | 37535 | 43,5 | 52496 | 38778 | 73,9 | 19674 | 3015 | 15,3 |
| REPETENTES | 33734 | 19029 | 56,5 | 678 | 465 | 68,5 | 19645 | 9920 | 50,5 | 10924 | 8421 | 77,1 | 2487 | 223 | 8,9 |
| 2 SERIE-TOTAL | 47647 | 17063 | 35,9 | 756 | 503 | 66,5 | 28565 | 9086 | 31,9 | 10951 | 6754 | 61,7 | 7375 | 720 | 9,7 |
| REPETENTES | 7202 | 2397 | 33,3 | 125 | 109 | 87,2 | 4448 | 1350 | 30,3 | 1660 | 888 | 53,5 | 969 | 50 | 5,1 |
| 3 SERIE-TOTAL | 37782 | 8963 | 23,7 | 726 | 536 | 73,9 | 24131 | 5091 | 21,1 | 6012 | 2723 | 45,3 | 6913 | 613 | 8,9 |
| REPETENTES | 5122 | 1062 | 20,7 | 113 | 100 | 88,5 | 3436 | 648 | 18,9 | 827 | 294 | 35,5 | 746 | 20 | 2,7 |
| 4 SERIE-TOTAL | 27830 | 2971 | 10,7 | 628 | 414 | 65,9 | 18140 | 1477 | 8,1 | 3103 | 626 | 20,1 | 5959 | 454 | 7,7 |
| REPETENTES | 3264 | 262 | 8,1 | 112 | 84 | 75,0 | 2231 | 125 | 5,7 | 410 | 32 | 7,9 | 511 | 21 | 4,1 |
| 5 SERIE-TOTAL | 18414 | 1348 | 7,3 | 385 | 270 | 70,1 | 12084 | 506 | 4,1 | 1867 | 316 | 16,9 | 4078 | 256 | 6,3 |
| REPETENTES | 1252 | 101 | 8,1 | 45 | 33 | 73,3 | 828 | 38 | 4,5 | 119 | 16 | 13,5 | 260 | 14 | 5,3 |
| 6 SERIE-TOTAL | 270 | 108 | 40,0 | | | | | | | 33 | | | 237 | 108 | 45,5 |
| REPETENTES | 4 | 2 | 50,0 | | | | | | | | | | 4 | 2 | 50,0 |
| EM GERAL-TOTAL | 293220 | 111827 | 38,1 | 5353 | 3769 | 70,5 | 169169 | 53695 | 31,7 | 74462 | 49197 | 66,1 | 44236 | 5166 | 11,7 |
| REPETENTES | 50578 | 22853 | 45,1 | 1073 | 791 | 73,7 | 30588 | 12081 | 39,5 | 13940 | 9651 | 69,3 | 4977 | 330 | 6,7 |
| FEMININO | 148935 | 56337 | 37,9 | 2703 | 1914 | 70,9 | 84926 | 26657 | 31,3 | 37582 | 25026 | 66,5 | 23724 | 2740 | 11,5 |
| **MATR. NO FIM DE 1967** | | | | | | | | | | | | | | | |
| 1 SERIE-TOTAL | 136896 | 69001 | 50,5 | 2463 | 1749 | 71,1 | 77413 | 36086 | 46,7 | 38854 | 28826 | 74,1 | 18166 | 2340 | 12,9 |
| APROVADOS | 78484 | 35958 | 45,9 | 1437 | 1051 | 73,1 | 44480 | 19780 | 44,5 | 20181 | 13993 | 69,3 | 12386 | 1134 | 9,1 |
| 2 SERIE-TOTAL | 40045 | 12846 | 32,1 | 744 | 529 | 71,1 | 25001 | 7228 | 28,9 | 7498 | 4366 | 58,3 | 6802 | 723 | 10,7 |
| APROVADOS | 30165 | 9286 | 30,7 | 596 | 416 | 69,7 | 18700 | 5314 | 28,5 | 5170 | 3016 | 58,3 | 5699 | 540 | 9,5 |
| 3 SERIE-TOTAL | 32479 | 8020 | 24,7 | 642 | 444 | 69,1 | 20635 | 4196 | 20,3 | 5169 | 2913 | 56,3 | 6033 | 467 | 7,7 |
| APROVADOS | 24142 | 5318 | 22,1 | 511 | 347 | 67,9 | 15565 | 3193 | 20,5 | 3038 | 1363 | 44,9 | 5028 | 415 | 8,3 |
| 4 SERIE-TOTAL | 22544 | 2064 | 9,1 | 503 | 319 | 63,5 | 15172 | 1040 | 6,9 | 2077 | 421 | 20,3 | 4792 | 284 | 5,9 |
| APROVADOS | 17617 | 1615 | 9,1 | 405 | 264 | 65,1 | 11443 | 777 | 6,7 | 1501 | 312 | 20,7 | 4268 | 262 | 6,1 |
| 5 SERIE-TOTAL | 14916 | 983 | 6,5 | 316 | 187 | 59,1 | 9825 | 308 | 3,1 | 1372 | 286 | 20,9 | 3403 | 202 | 5,9 |
| APROVADOS | 12164 | 839 | 6,9 | 293 | 181 | 61,7 | 7882 | 262 | 3,3 | 1130 | 230 | 20,3 | 2859 | 166 | 5,9 |
| 6 SERIE-TOTAL | 170 | 26 | 15,3 | | | | | | | | | | 170 | 26 | 15,3 |
| APROVADOS | 60 | 14 | 23,3 | | | | | | | | | | 60 | 14 | 23,3 |
| EM GERAL-TOTAL | 247050 | 92940 | 37,7 | 4668 | 3228 | 69,1 | 148046 | 48858 | 33,1 | 54970 | 36812 | 66,9 | 39366 | 4042 | 10,3 |
| APROVADOS | 162632 | 53030 | 32,7 | 3242 | 2259 | 69,7 | 98070 | 29326 | 29,9 | 31020 | 18914 | 60,9 | 30300 | 2531 | 8,3 |
| FEMININO | 126543 | 45957 | 36,3 | 2396 | 1692 | 70,7 | 75014 | 24100 | 32,1 | 27210 | 17898 | 65,7 | 21923 | 2267 | 10,3 |

# PRINCIPAIS RESULTADOS DO ENSINO PRIMÁRIO COMUM - 1968

## 1. Segundo a dependência administrativa e a localização

## PARÁ

| ESPECIFICACOES | EM GERAL TOTAL | EM GERAL RURAL | EM GERAL % RURAL | FEDERAL TOTAL | FEDERAL RURAL | FEDERAL % RURAL | ESTADUAL TOTAL | ESTADUAL RURAL | ESTADUAL % RURAL | MUNICIPAL TOTAL | MUNICIPAL RURAL | MUNICIPAL % RURAL | PARTICULAR TOTAL | PARTICULAR RURAL | PARTICULAR % RURAL |
|---|---|---|---|---|---|---|---|---|---|---|---|---|---|---|---|
| | | | | | | ESCOLAS DE 2 E MAIS PROFESSORES | | | | | | | | | |
| ESCOLAS..... | 799 | 317 | 39,7 | 22 | 18 | 81,9 | 433 | 181 | 41,9 | 163 | 100 | 61,3 | 181 | 18 | 9,9 |
| SALAS DE AULA..... | 2820 | 662 | 23,5 | 89 | 65 | 73,1 | 1496 | 356 | 23,7 | 374 | 171 | 45,7 | 861 | 70 | 8,1 |
| PROFESSORES..... | 6802 | 1112 | 16,3 | 150 | 100 | 66,7 | 4262 | 608 | 14,3 | 915 | 287 | 31,3 | 1475 | 117 | 7,9 |
| NORMALISTAS.... | 3877 | 264 | 6,9 | 79 | 36 | 45,5 | 2282 | 75 | 3,3 | 454 | 67 | 14,7 | 1062 | 86 | 8,1 |
| REGENTES CLASSE.. | 6562 | 1091 | 16,7 | 147 | 97 | 65,9 | 4171 | 598 | 14,3 | 875 | 283 | 32,3 | 1369 | 113 | 8,3 |
| NORMALISTAS.... | 3783 | 258 | 6,9 | 76 | 33 | 43,5 | 2258 | 75 | 3,3 | 447 | 66 | 14,7 | 1002 | 84 | 8,3 |
| NORM. 1 CICLO. | 1157 | 116 | 10,1 | 33 | 29 | 87,9 | 756 | 50 | 6,7 | 106 | 2 | 1,9 | 262 | 35 | 13,3 |
| NORM. 2 CICLO. | 2626 | 142 | 5,5 | 43 | 4 | 9,3 | 1502 | 25 | 1,7 | 341 | 64 | 18,7 | 740 | 49 | 6,7 |
| MATR.INICIO DE 1968 | | | | | | | | | | | | | | | |
| 1 SERIE-TOTAL... | 97744 | 21803 | 22,3 | 2462 | 1779 | 72,3 | 58880 | 11875 | 20,1 | 18964 | 6295 | 33,1 | 17438 | 1854 | 10,7 |
| REPETENTES.. | 18627 | 4706 | 25,3 | 571 | 380 | 66,5 | 12470 | 3108 | 24,9 | 3415 | 1132 | 33,1 | 2171 | 86 | 3,9 |
| 2 SERIE-TOTAL... | 35702 | 5806 | 16,3 | 686 | 448 | 65,3 | 22550 | 3387 | 15,1 | 5459 | 1420 | 26,1 | 7007 | 551 | 7,9 |
| REPETENTES.. | 5535 | 827 | 14,9 | 115 | 99 | 86,1 | 3551 | 500 | 14,1 | 940 | 189 | 20,1 | 929 | 39 | 4,1 |
| 3 SERIE-TOTAL... | 32793 | 4209 | 12,9 | 705 | 515 | 73,1 | 21159 | 2210 | 10,5 | 4214 | 977 | 23,1 | 6715 | 507 | 7,5 |
| REPETENTES.. | 4561 | 525 | 11,5 | 109 | 96 | 88,1 | 3072 | 288 | 9,3 | 649 | 126 | 19,5 | 731 | 15 | 2,1 |
| 4 SERIE-TOTAL... | 27285 | 2506 | 9,1 | 593 | 409 | 68,9 | 17813 | 1158 | 6,5 | 2978 | 505 | 16,9 | 5901 | 434 | 7,3 |
| REPETENTES.. | 3230 | 234 | 7,3 | 108 | 84 | 77,7 | 2208 | 102 | 4,7 | 405 | 27 | 6,7 | 509 | 21 | 4,1 |
| 5 SERIE-TOTAL... | 18329 | 1323 | 7,3 | 385 | 270 | 70,1 | 12062 | 484 | 4,1 | 1863 | 313 | 16,9 | 4019 | 256 | 6,3 |
| REPETENTES.. | 1244 | 100 | 8,1 | 45 | 33 | 73,3 | 827 | 37 | 4,5 | 119 | 16 | 13,5 | 253 | 14 | 5,5 |
| 6 SERIE-TOTAL... | 270 | 108 | 40,0 | | | | | | | 33 | | | 237 | 108 | 45,5 |
| REPETENTES.. | 4 | 2 | 50,0 | | | | | | | | | | 4 | 2 | 50,0 |
| EM GERAL-TOTAL... | 212123 | 35755 | 16,9 | 4831 | 3421 | 70,9 | 132464 | 19114 | 14,5 | 33511 | 9510 | 28,3 | 41317 | 3710 | 8,9 |
| REPETENTES.. | 33201 | 6394 | 19,3 | 948 | 692 | 72,9 | 22128 | 4035 | 18,3 | 5528 | 1490 | 26,9 | 4597 | 177 | 3,9 |
| FEMININO..... | 108313 | 18117 | 16,7 | 2442 | 1752 | 71,7 | 66736 | 9457 | 14,1 | 16774 | 4822 | 28,7 | 22361 | 2086 | 9,3 |
| MATR.NO FIM DE 1967 | | | | | | | | | | | | | | | |
| 1 SERIE-TOTAL... | 83199 | 18650 | 22,5 | 2054 | 1463 | 71,3 | 50960 | 11013 | 21,7 | 14406 | 5126 | 35,5 | 15779 | 1048 | 6,7 |
| APROVADOS... | 51229 | 10421 | 20,3 | 1286 | 930 | 72,3 | 30106 | 6113 | 20,3 | 8427 | 2649 | 31,5 | 11410 | 729 | 6,3 |
| 2 SERIE-TOTAL... | 31272 | 4640 | 14,9 | 701 | 486 | 69,3 | 20177 | 2645 | 13,1 | 4163 | 1114 | 26,7 | 6231 | 395 | 6,3 |
| APROVADOS... | 23822 | 3505 | 14,7 | 573 | 393 | 68,5 | 15217 | 1987 | 13,1 | 2895 | 801 | 27,7 | 5137 | 324 | 6,3 |
| 3 SERIE-TOTAL... | 27698 | 3517 | 12,7 | 627 | 429 | 68,5 | 18297 | 1934 | 10,5 | 2988 | 779 | 26,1 | 5786 | 375 | 6,5 |
| APROVADOS... | 21376 | 2771 | 12,9 | 499 | 335 | 67,1 | 13813 | 1500 | 10,9 | 2237 | 594 | 26,5 | 4827 | 342 | 7,1 |
| 4 SERIE-TOTAL... | 22132 | 1773 | 8,1 | 471 | 317 | 67,3 | 14958 | 830 | 5,5 | 1998 | 346 | 17,3 | 4705 | 280 | 5,9 |
| APROVADOS... | 17113 | 1423 | 8,3 | 381 | 262 | 68,7 | 11302 | 639 | 5,7 | 1451 | 264 | 18,1 | 3979 | 258 | 6,5 |
| 5 SERIE-TOTAL... | 14802 | 971 | 6,5 | 316 | 187 | 59,1 | 9817 | 300 | 3,1 | 1368 | 282 | 20,7 | 3301 | 202 | 6,1 |
| APROVADOS... | 12092 | 831 | 6,9 | 293 | 181 | 61,7 | 7877 | 257 | 3,3 | 1127 | 227 | 20,1 | 2795 | 166 | 5,9 |
| 6 SERIE-TOTAL... | 170 | 26 | 15,3 | | | | | | | | | | 170 | 26 | 15,3 |
| APROVADOS... | 60 | 14 | 23,3 | | | | | | | | | | 60 | 14 | 23,3 |
| EM GERAL-TOTAL... | 179273 | 29577 | 16,5 | 4169 | 2882 | 69,1 | 114209 | 16722 | 14,7 | 24923 | 7647 | 30,7 | 35972 | 2326 | 6,5 |
| APROVADOS... | 125692 | 18965 | 15,1 | 3032 | 2101 | 69,3 | 78315 | 10496 | 13,5 | 16137 | 4535 | 28,1 | 28208 | 1833 | 6,5 |
| FEMININO..... | 93205 | 14802 | 15,9 | 2147 | 1523 | 70,9 | 58280 | 8164 | 14,1 | 12623 | 3739 | 29,7 | 20155 | 1376 | 6,9 |

# PRINCIPAIS RESULTADOS DO ENSINO PRIMÁRIO COMUM - 1968

## 1. Segundo a dependência administrativa e a localização

## PARÁ

| ESPECIFICACOES | EM GERAL | | | FEDERAL | | | ESTADUAL | | | MUNICIPAL | | | PARTICULAR | | |
|---|---|---|---|---|---|---|---|---|---|---|---|---|---|---|---|
| | TOTAL | RURAL | % RURAL | TOTAL | RURAL | % RURAL | TOTAL | RURAL | % RURAL | TOTAL | RURAL | % RURAL | TOTAL | RURAL | % RURAL |
| **ESCOLAS DE 1 SO PROFESSOR** | | | | | | | | | | | | | | | |
| ESCOLAS | 2366 | 2233 | 94,3 | 14 | 9 | 64,3 | 1007 | 955 | 94,9 | 1259 | 1226 | 97,3 | 86 | 43 | 50,0 |
| SALAS DE AULA | 2395 | 2257 | 94,3 | 15 | 10 | 66,7 | 1024 | 971 | 94,9 | 1267 | 1233 | 97,3 | 89 | 43 | 48,3 |
| PROFESSORES | 2385 | 2250 | 94,3 | 14 | 9 | 64,3 | 1018 | 965 | 94,7 | 1266 | 1233 | 97,3 | 87 | 43 | 49,5 |
| NORMALISTAS | 33 | 21 | 63,7 | | | | 20 | 17 | 85,0 | 4 | 4 | 100,0 | 9 | | |
| REGENTES CLASSE | 2375 | 2242 | 94,4 | 14 | 9 | 64,3 | 1011 | 959 | 94,9 | 1264 | 1231 | 97,3 | 86 | 43 | 50,0 |
| NORMALISTAS | 33 | 21 | 63,7 | | | | 20 | 17 | 85,0 | 4 | 4 | 100,0 | 9 | | |
| NORM. 1 CICLO | 22 | 17 | 77,3 | | | | 15 | 14 | 93,3 | 3 | 3 | 100,0 | 4 | | |
| NORM. 2 CICLO | 11 | 4 | 36,3 | | | | 5 | 3 | 60,0 | 1 | 1 | 100,0 | 5 | | |
| **MATR. INICIO DE 1968** | | | | | | | | | | | | | | | |
| 1 SERIE-TOTAL | 63533 | 59571 | 93,7 | 396 | 267 | 67,5 | 27369 | 25660 | 93,7 | 33532 | 32483 | 96,9 | 2236 | 1161 | 51,9 |
| REPETENTES | 15107 | 14323 | 94,9 | 107 | 85 | 79,5 | 7175 | 6812 | 94,9 | 7509 | 7289 | 97,1 | 316 | 137 | 43,3 |
| 2 SERIE-TOTAL | 11945 | 11257 | 94,3 | 70 | 55 | 78,5 | 6015 | 5699 | 94,7 | 5492 | 5334 | 97,1 | 368 | 169 | 45,9 |
| REPETENTES | 1667 | 1570 | 94,1 | 10 | 10 | 100,0 | 897 | 850 | 94,7 | 720 | 699 | 97,1 | 40 | 11 | 27,5 |
| 3 SERIE-TOTAL | 4989 | 4754 | 95,3 | 21 | 21 | 100,0 | 2972 | 2881 | 96,9 | 1798 | 1746 | 97,1 | 198 | 106 | 53,5 |
| REPETENTES | 561 | 537 | 95,7 | 4 | 4 | 100,0 | 364 | 360 | 98,9 | 178 | 168 | 94,3 | 15 | 5 | 33,3 |
| 4 SERIE-TOTAL | 545 | 465 | 85,3 | 35 | 5 | 14,3 | 327 | 319 | 97,5 | 125 | 121 | 96,8 | 58 | 20 | 34,5 |
| REPETENTES | 34 | 28 | 82,3 | 4 | | | 23 | 23 | 100,0 | 5 | 5 | 100,0 | 2 | | |
| 5 SERIE-TOTAL | 85 | 25 | 29,5 | | | | 22 | 22 | 100,0 | 4 | 3 | 75,0 | 59 | | |
| REPETENTES | 8 | 1 | 12,5 | | | | 1 | 1 | 100,0 | | | | 7 | | |
| EM GERAL-TOTAL | 81097 | 76072 | 93,9 | 522 | 348 | 66,7 | 36705 | 34581 | 94,3 | 40951 | 39687 | 96,9 | 2919 | 1456 | 49,9 |
| REPETENTES | 17377 | 16459 | 94,7 | 125 | 99 | 79,2 | 8460 | 8046 | 95,1 | 8412 | 8161 | 97,1 | 380 | 153 | 40,3 |
| FEMININO | 40622 | 38220 | 94,1 | 261 | 162 | 62,1 | 18190 | 17200 | 94,5 | 20808 | 20204 | 97,1 | 1363 | 654 | 47,9 |
| **MATR. NO FIM DE 1967** | | | | | | | | | | | | | | | |
| 1 SERIE-TOTAL | 53697 | 50351 | 93,7 | 409 | 286 | 69,9 | 26453 | 25073 | 94,7 | 24448 | 23700 | 96,9 | 2387 | 1292 | 54,1 |
| APROVADOS | 27255 | 25537 | 93,7 | 151 | 121 | 80,1 | 14374 | 13667 | 95,1 | 11754 | 11344 | 96,5 | 976 | 405 | 41,5 |
| 2 SERIE-TOTAL | 8773 | 8206 | 93,5 | 43 | 43 | 100,0 | 4824 | 4583 | 95,1 | 3335 | 3252 | 97,5 | 571 | 328 | 57,5 |
| APROVADOS | 6343 | 5781 | 91,1 | 23 | 23 | 100,0 | 3483 | 3327 | 95,5 | 2275 | 2215 | 97,3 | 562 | 216 | 38,5 |
| 3 SERIE-TOTAL | 4781 | 4503 | 94,1 | 15 | 15 | 100,0 | 2338 | 2262 | 96,7 | 2181 | 2134 | 97,9 | 247 | 92 | 37,3 |
| APROVADOS | 2766 | 2547 | 92,1 | 12 | 12 | 100,0 | 1752 | 1693 | 96,7 | 801 | 769 | 96,1 | 201 | 73 | 36,3 |
| 4 SERIE-TOTAL | 412 | 291 | 70,7 | 32 | 2 | 6,3 | 214 | 210 | 98,1 | 79 | 75 | 94,9 | 87 | 4 | 4,5 |
| APROVADOS | 504 | 192 | 38,1 | 24 | 2 | 8,3 | 141 | 138 | 97,9 | 50 | 48 | 96,0 | 289 | 4 | 1,3 |
| 5 SERIE-TOTAL | 114 | 12 | 10,5 | | | | 8 | 8 | 100,0 | 4 | 4 | 100,0 | 102 | | |
| APROVADOS | 72 | 8 | 11,1 | | | | 5 | 5 | 100,0 | 3 | 3 | 100,0 | 64 | | |
| EM GERAL-TOTAL | 67777 | 63363 | 93,5 | 499 | 346 | 69,3 | 33837 | 32136 | 94,9 | 30047 | 29165 | 97,1 | 3394 | 1716 | 50,5 |
| APROVADOS | 36940 | 34065 | 92,3 | 210 | 158 | 75,3 | 19755 | 18830 | 95,3 | 14883 | 14379 | 96,7 | 2092 | 698 | 33,3 |
| FEMININO | 33338 | 31155 | 93,5 | 249 | 169 | 67,9 | 16734 | 15936 | 95,3 | 14587 | 14159 | 97,1 | 1768 | 891 | 50,3 |

# PRINCIPAIS RESULTADOS DO ENSINO PRIMÁRIO COMUM - 1968

## 2. Segundo a idade dos alunos

## PARÁ

| ESPECIFICACOES | MATRICULA NO INICIO DO ANO SEGUNDO A IDADE DOS ALUNOS-ANOS COMPLETOS | | | | | | | | | | |
|---|---|---|---|---|---|---|---|---|---|---|---|
| | TOTAL | MENOS DE 7 | 7 | 8 | 9 | 10 | 11 | 12 | 13 | 14 | MAIS DE 14 |
| **ESCOLAS EM GERAL** | | | | | | | | | | | |
| 1 SERIE-TOTAL..... | 161072 | 9389 | 27459 | 29160 | 26059 | 21783 | 15567 | 11978 | 8404 | 5127 | 6146 |
| RURAL.... | 81264 | 3905 | 11681 | 13183 | 12545 | 11386 | 8648 | 7202 | 5494 | 3354 | 3866 |
| 2 SERIE-TOTAL..... | 47502 | | 1091 | 3758 | 5894 | 7118 | 7383 | 7068 | 5829 | 4344 | 5017 |
| RURAL.... | 16940 | | 105 | 608 | 1315 | 2014 | 2550 | 2966 | 2736 | 2186 | 2460 |
| 3 SERIE-TOTAL..... | 37663 | | | 1064 | 2952 | 4604 | 5573 | 6149 | 5812 | 4948 | 6561 |
| RURAL.... | 8868 | | | 68 | 224 | 627 | 967 | 1536 | 1729 | 1757 | 1960 |
| 4 SERIE-TOTAL..... | 27652 | | | 14 | 925 | 2509 | 3511 | 4473 | 4692 | 4306 | 7222 |
| RURAL.... | 2877 | | | | 28 | 130 | 293 | 438 | 484 | 565 | 939 |
| 5 SERIE-TOTAL..... | 18331 | | | | 11 | 749 | 1726 | 2482 | 3011 | 3191 | 7161 |
| RURAL.... | 1303 | | | | | 7 | 56 | 145 | 219 | 255 | 621 |
| 6 SERIE-TOTAL..... | 270 | | | | | | 1 | 7 | 36 | 42 | 184 |
| RURAL.... | 108 | | | | | | | | 3 | 9 | 96 |
| EIM GERAL-TOTAL..... | 292490 | 9389 | 28550 | 33996 | 35841 | 36763 | 33761 | 32157 | 27784 | 21958 | 32291 |
| RURAL.... | 111360 | 3905 | 11786 | 13859 | 14112 | 14164 | 12514 | 12287 | 10665 | 8126 | 9942 |
| **ESCOLAS DE 2 E MAIS PROFESSORES** | | | | | | | | | | | |
| 1 SERIE-TOTAL..... | 97539 | 6294 | 19030 | 19208 | 16218 | 12863 | 8704 | 6139 | 3823 | 2374 | 2886 |
| RURAL.... | 21693 | 1110 | 3950 | 3908 | 3300 | 2991 | 2170 | 1693 | 1146 | 721 | 704 |
| 2 SERIE-TOTAL..... | 35634 | | 1034 | 3392 | 5122 | 5831 | 5714 | 4926 | 3766 | 2677 | 3172 |
| RURAL.... | 5760 | | 52 | 266 | 617 | 823 | 992 | 963 | 770 | 600 | 677 |
| 3 SERIE-TOTAL..... | 32674 | | | 1053 | 2893 | 4392 | 5174 | 5304 | 4725 | 3798 | 5335 |
| RURAL.... | 4114 | | | 60 | 171 | 435 | 602 | 736 | 686 | 642 | 782 |
| 4 SERIE-TOTAL..... | 27107 | | | 14 | 925 | 2500 | 3485 | 4414 | 4595 | 4180 | 6994 |
| RURAL.... | 2412 | | | | 28 | 125 | 275 | 392 | 407 | 456 | 729 |
| 5 SERIE-TOTAL..... | 18246 | | | | 11 | 748 | 1716 | 2470 | 2991 | 3177 | 7133 |
| RURAL.... | 1278 | | | | | 7 | 56 | 145 | 219 | 251 | 600 |
| 6 SERIE-TOTAL..... | 270 | | | | | | 1 | 7 | 36 | 42 | 184 |
| RURAL.... | 108 | | | | | | | | 3 | 9 | 96 |
| EMM GERAL-TOTAL..... | 211470 | 6294 | 20064 | 23667 | 25169 | 26334 | 24794 | 23260 | 19936 | 16248 | 25704 |
| RURAL.... | 35365 | 1110 | 4002 | 4234 | 4116 | 4381 | 4095 | 3929 | 3231 | 2679 | 3588 |
| **ESCOLAS DE 1 SO PROFESSOR** | | | | | | | | | | | |
| SERIE-TOTAL..... | 63533 | 3095 | 8429 | 9952 | 9841 | 8920 | 6863 | 5839 | 4581 | 2753 | 3260 |
| RURAL.... | 59571 | 2795 | 7731 | 9275 | 9245 | 8395 | 6478 | 5509 | 4348 | 2633 | 3162 |
| SERIE-TOTAL..... | 11868 | | 57 | 366 | 772 | 1287 | 1669 | 2142 | 2063 | 1667 | 1845 |
| RURAL.... | 11180 | | 53 | 342 | 698 | 1191 | 1558 | 2003 | 1966 | 1586 | 1783 |
| SERIE-TOTAL..... | 4989 | | | 11 | 59 | 212 | 399 | 845 | 1087 | 1150 | 1226 |
| RURAL.... | 4754 | | | 8 | 53 | 192 | 365 | 800 | 1043 | 1115 | 1178 |
| SERIE-TOTAL..... | 545 | | | | | 9 | 26 | 59 | 97 | 126 | 228 |
| RURAL.... | 465 | | | | | 5 | 18 | 46 | 77 | 109 | 210 |
| SERIE-TOTAL..... | 85 | | | | | 1 | 10 | 12 | 20 | 14 | 28 |
| RURAL.... | 25 | | | | | | | | | 4 | 21 |
| EIM GERAL-TOTAL..... | 81020 | 3095 | 8486 | 10329 | 10672 | 10429 | 8967 | 8897 | 7848 | 5710 | 6587 |
| RURAL.... | 75995 | 2795 | 7784 | 9625 | 9996 | 9783 | 8419 | 8358 | 7434 | 5447 | 6354 |

# PRINCIPAIS RESULTADOS DO ENSINO PRIMÁRIO COMUM - 1968

## 1. Segundo a dependência administrativa e a localização

### Belém

| ESPECIFICAÇÕES | EM GERAL | | | FEDERAL | | | ESTADUAL | | | MUNICIPAL | | | PARTICULAR | | |
|---|---|---|---|---|---|---|---|---|---|---|---|---|---|---|---|
| | TOTAL | RURAL | % RURAL | TOTAL | RURAL | % RURAL | TOTAL | RURAL | % RURAL | TOTAL | RURAL | % RURAL | TOTAL | RURAL | % RURAL |
| **ESCOLAS EM GERAL** | | | | | | | | | | | | | | | |
| ESCOLAS | 202 | 20 | 9,9 | 2 | | | 57 | 5 | 8,7 | 27 | 8 | 29,7 | 116 | 7 | 6,1 |
| SALAS DE AULA | 1120 | 73 | 6,5 | 17 | | | 399 | 15 | 3,7 | 135 | 34 | 25,1 | 569 | 24 | 4,3 |
| PROFESSORES | 3191 | 148 | 4,7 | 38 | | | 1708 | 25 | 1, | 450 | 78 | 17,3 | 995 | 45 | 4,5 |
| NORMALISTAS | 2805 | 107 | 3,9 | 38 | | | 1566 | 3 | 0,1 | 409 | 63 | 15,5 | 792 | 41 | 5,1 |
| REGENTES CLASSE | 3089 | 145 | 4,7 | 38 | | | 1690 | 25 | 1,5 | 449 | 78 | 17,3 | 912 | 42 | 4,7 |
| NORMALISTAS | 2742 | 105 | 3,9 | 38 | | | 1554 | 3 | 0,1 | 408 | 63 | 15,5 | 742 | 39 | 5,3 |
| NORM. 1 CICLO | 611 | 13 | 2,1 | | | | 371 | 1 | 0,3 | 85 | | | 155 | 12 | 7,7 |
| NORM. 2 CICLO | 2131 | 92 | 4,3 | 38 | | | 1183 | 2 | 0,1 | 323 | 63 | 19,5 | 587 | 27 | 4,5 |
| **MATR. INICIO DE 1968** | | | | | | | | | | | | | | | |
| 1 SERIE-TOTAL | 35380 | 2141 | 6,1 | 388 | | | 17602 | 353 | 2,1 | 6773 | 908 | 13,5 | 10617 | 880 | 8,3 |
| REPETENTES | 6905 | 214 | 3,1 | 106 | | | 3938 | 31 | 0,7 | 1464 | 174 | 11,9 | 1397 | 9 | 0,7 |
| 2 SERIE-TOTAL | 16807 | 864 | 5,1 | 168 | | | 8584 | 112 | 1,3 | 3433 | 465 | 13,5 | 4622 | 287 | 6,3 |
| REPETENTES | 2709 | 110 | 4,1 | 9 | | | 1343 | 10 | 0,7 | 720 | 91 | 12,7 | 637 | 9 | 1,5 |
| 3 SERIE-TOTAL | 17045 | 868 | 5,1 | 150 | | | 9404 | 85 | 0,9 | 3070 | 544 | 17,7 | 4421 | 239 | 5,5 |
| REPETENTES | 2407 | 86 | 3,5 | 9 | | | 1360 | 1 | 0,1 | 529 | 77 | 14,5 | 509 | 8 | 1,5 |
| 4 SERIE-TOTAL | 15118 | 691 | 4,5 | 135 | | | 8633 | 66 | 0,7 | 2520 | 428 | 16,9 | 3830 | 197 | 5,1 |
| REPETENTES | 1773 | 30 | 1,7 | 21 | | | 1060 | 3 | 0,3 | 363 | 26 | 7,1 | 329 | 1 | 0,3 |
| 5 SERIE-TOTAL | 10708 | 364 | 3,3 | 94 | | | 6499 | 37 | 0,5 | 1570 | 260 | 16,5 | 2545 | 67 | 2,7 |
| REPETENTES | 724 | 17 | 2,3 | 7 | | | 438 | 1 | 0,3 | 107 | 16 | 14,9 | 172 | | |
| 6 SERIE-TOTAL | 131 | | | | | | | | | 33 | | | 98 | | |
| REPETENTES | 2 | | | | | | | | | | | | 2 | | |
| EM GERAL-TOTAL | 95189 | 4928 | 5,1 | 935 | | | 50722 | 653 | 1,3 | 17399 | 2605 | 14,9 | 26133 | 1670 | 6,3 |
| REPETENTES | 14520 | 457 | 3,1 | 152 | | | 8139 | 46 | 0,5 | 3183 | 384 | 12,1 | 3046 | 27 | 0,9 |
| FEMININO | 48253 | 2552 | 5,3 | 463 | | | 25074 | 315 | 1,3 | 8578 | 1379 | 16,1 | 14138 | 858 | 6,1 |
| **MATR. NO FIM DE 1967** | | | | | | | | | | | | | | | |
| 1 SERIE-TOTAL | 29335 | 1095 | 3,7 | 389 | | | 13741 | 84 | 0,7 | 5753 | 741 | 12,9 | 9452 | 270 | 2,9 |
| APROVADOS | 17595 | 817 | 4,7 | 248 | | | 6828 | 57 | 0,9 | 3677 | 535 | 14,5 | 6842 | 225 | 3,3 |
| 2 SERIE-TOTAL | 15128 | 581 | 3,9 | 155 | | | 8234 | 57 | 0,7 | 2696 | 408 | 15,1 | 4043 | 116 | 2,9 |
| APROVADOS | 11495 | 451 | 3,9 | 136 | | | 6221 | 34 | 0,5 | 1843 | 315 | 17,1 | 3295 | 102 | 3,1 |
| 3 SERIE-TOTAL | 14635 | 623 | 4,3 | 133 | | | 8432 | 41 | 0,5 | 2320 | 483 | 20,9 | 3750 | 99 | 2,7 |
| APROVADOS | 11148 | 505 | 4,5 | 115 | | | 6172 | 31 | 0,5 | 1718 | 375 | 21,9 | 3143 | 99 | 3, |
| 4 SERIE-TOTAL | 12697 | 398 | 3,1 | 133 | | | 7680 | 26 | 0,3 | 1720 | 296 | 17,3 | 3164 | 76 | 2, |
| APROVADOS | 9764 | 317 | 3,3 | 101 | | | 5757 | 18 | 0,3 | 1247 | 224 | 17,9 | 2659 | 75 | 2, |
| 5 SERIE-TOTAL | 8924 | 289 | 3,3 | 105 | | | 5555 | 30 | 0,5 | 1231 | 243 | 19,7 | 2033 | 16 | 0, |
| APROVADOS | 7080 | 234 | 3,3 | 95 | | | 4304 | 24 | 0,5 | 1009 | 194 | 19,3 | 1672 | 16 | 0, |
| 6 SERIE-TOTAL | 113 | | | | | | | | | | | | 113 | | |
| APROVADOS | 33 | | | | | | | | | | | | 33 | | |
| EM GERAL-TOTAL | 80832 | 2986 | 3,7 | 915 | | | 43642 | 238 | 0,5 | 13720 | 2171 | 15,9 | 22555 | 577 | 2, |
| APROVADOS | 57115 | 2324 | 4,1 | 695 | | | 29282 | 164 | 0,5 | 9494 | 1643 | 17,3 | 17644 | 517 | 2, |
| FEMININO | 42459 | 1493 | 3,5 | 440 | | | 22270 | 108 | 0,5 | 6986 | 1054 | 15,1 | 12763 | 331 | 2, |

# PRINCIPAIS RESULTADOS DO ENSINO PRIMÁRIO COMUM - 1968

## 1. Segundo a dependência administrativa e a localização

### Belém

| ESPECIFICACOES | EM GERAL TOTAL | EM GERAL RURAL | EM GERAL % RURAL | FEDERAL TOTAL | FEDERAL RURAL | FEDERAL % RURAL | ESTADUAL TOTAL | ESTADUAL RURAL | ESTADUAL % RURAL | MUNICIPAL TOTAL | MUNICIPAL RURAL | MUNICIPAL % RURAL | PARTICULAR TOTAL | PARTICULAR RURAL | PARTICULAR % RURAL |
|---|---|---|---|---|---|---|---|---|---|---|---|---|---|---|---|
| **ESCOLAS DE 2 E MAIS PROFESSORES** | | | | | | | | | | | | | | | |
| ESCOLAS | 192 | 18 | 9,3 | 2 | | | 56 | 4 | 7,1 | 27 | 8 | 29,7 | 107 | 6 | 5,7 |
| SALAS DE AULA | 1109 | 71 | 6,5 | 17 | | | 398 | 14 | 3,5 | 135 | 34 | 25,1 | 559 | 23 | 4,1 |
| PROFESSORES | 3181 | 146 | 4,5 | 38 | | | 1707 | 24 | 1,5 | 450 | 78 | 17,3 | 986 | 44 | 4,5 |
| NORMALISTAS | 2801 | 107 | 3,9 | 38 | | | 1566 | 3 | 0,1 | 409 | 63 | 15,5 | 788 | 41 | 5,3 |
| REGENTES CLASSE | 3079 | 143 | 4,7 | 38 | | | 1689 | 24 | 1,5 | 449 | 78 | 17,3 | 903 | 41 | 4,5 |
| NORMALISTAS | 2738 | 105 | 3,9 | 38 | | | 1554 | 3 | 0,1 | 408 | 63 | 15,5 | 738 | 39 | 5,3 |
| NORM. 1 CICLO | 610 | 13 | 2,1 | | | | 371 | 1 | 0,3 | 85 | | | 154 | 12 | 7,7 |
| NORM. 2 CICLO | 2128 | 92 | 4,3 | 38 | | | 1183 | 2 | 0,1 | 323 | 63 | 19,5 | 584 | 27 | 4,7 |
| **MATR. INICIO DE 1968** | | | | | | | | | | | | | | | |
| 1 SERIE-TOTAL | 35071 | 2068 | 5,9 | 388 | | | 17551 | 302 | 1,7 | 6773 | 908 | 13,5 | 10359 | 858 | 8,3 |
| REPETENTES | 6844 | 198 | 2,9 | 106 | | | 3923 | 16 | 0,5 | 1464 | 174 | 11,9 | 1,351 | 8 | 0,5 |
| 2 SERIE-TOTAL | 16724 | 833 | 4,9 | 168 | | | 8569 | 97 | 1,1 | 3433 | 465 | 13,5 | 4554 | 271 | 5,9 |
| REPETENTES | 2692 | 104 | 3,9 | 9 | | | 1340 | 7 | 0,5 | 720 | 91 | 12,7 | 623 | 6 | 0,9 |
| 3 SERIE-TOTAL | 16997 | 858 | 5,1 | 150 | | | 9404 | 85 | 0,9 | 3070 | 544 | 17,7 | 4373 | 229 | 5,3 |
| REPETENTES | 2400 | 84 | 3,5 | 9 | | | 1360 | 1 | 0,1 | 529 | 77 | 14,5 | 502 | 6 | 1,1 |
| 4 SERIE-TOTAL | 15101 | 679 | 4,5 | 135 | | | 8633 | 66 | 0,7 | 2520 | 428 | 16,9 | 3813 | 185 | 4,9 |
| REPETENTES | 1773 | 30 | 1,7 | 21 | | | 1060 | 3 | 0,3 | 363 | 26 | 7,1 | 329 | 1 | 0,3 |
| 5 SERIE-TOTAL | 10677 | 364 | 3,5 | 94 | | | 6499 | 37 | 0,5 | 1570 | 260 | 16,5 | 2514 | 67 | 2,7 |
| REPETENTES | 722 | 17 | 2,3 | 7 | | | 438 | 1 | 0,3 | 107 | 16 | 14,9 | 170 | | |
| 6 SERIE-TOTAL | 131 | | | | | | | | | 33 | | | 98 | | |
| REPETENTES | 2 | | | | | | | | | | | | 2 | | |
| EM GERAL-TOTAL | 94701 | 4802 | 5,1 | 935 | | | 50656 | 587 | 1,1 | 17399 | 2605 | 14,9 | 25711 | 1610 | 6,3 |
| REPETENTES | 14433 | 433 | 3,1 | 152 | | | 8121 | 28 | 0,3 | 3183 | 384 | 12,1 | 2977 | 21 | 0,7 |
| FEMININO | 48030 | 2488 | 5,1 | 463 | | | 25035 | 276 | 1,1 | 8578 | 1379 | 16,1 | 13954 | 833 | 5,9 |
| **MATR. NO FIM DE 1967** | | | | | | | | | | | | | | | |
| 1 SERIE-TOTAL | 29026 | 987 | 3,5 | 389 | | | 13706 | 49 | 0,3 | 5753 | 741 | 12,9 | 9178 | 197 | 2,1 |
| APROVADOS | 17392 | 737 | 4,3 | 248 | | | 6798 | 27 | 0,3 | 3677 | 535 | 14,5 | 6669 | 175 | 2,7 |
| 2 SERIE-TOTAL | 15019 | 569 | 3,7 | 155 | | | 8222 | 45 | 0,5 | 2696 | 408 | 15,1 | 3946 | 116 | 2,9 |
| APROVADOS | 11412 | 443 | 3,9 | 136 | | | 6213 | 26 | 0,5 | 1843 | 315 | 17,1 | 3220 | 102 | 3,1 |
| 3 SERIE-TOTAL | 14582 | 623 | 4,3 | 133 | | | 8432 | 41 | 0,5 | 2320 | 483 | 20,9 | 3697 | 99 | 2,7 |
| APROVADOS | 11102 | 505 | 4,5 | 115 | | | 6172 | 31 | 0,5 | 1718 | 375 | 21,9 | 3097 | 99 | 3,1 |
| 4 SERIE-TOTAL | 12671 | 398 | 3,1 | 133 | | | 7680 | 26 | 0,3 | 1720 | 296 | 17,3 | 3138 | 76 | 2,5 |
| APROVADOS | 9745 | 317 | 3,3 | 101 | | | 5757 | 18 | 0,3 | 1247 | 224 | 17,9 | 2640 | 75 | 2,9 |
| 5 SERIE-TOTAL | 8906 | 289 | 3,3 | 105 | | | 5555 | 30 | 0,5 | 1231 | 243 | 19,7 | 2015 | 16 | 0,7 |
| APROVADOS | 7065 | 234 | 3,3 | 95 | | | 4304 | 24 | 0,5 | 1009 | 194 | 19,3 | 1657 | 16 | 0,9 |
| 6 SERIE-TOTAL | 113 | | | | | | | | | | | | 113 | | |
| APROVADOS | 33 | | | | | | | | | | | | 33 | | |
| EM GERAL-TOTAL | 80317 | 2866 | 3,5 | 915 | | | 43595 | 191 | 0,5 | 13720 | 2171 | 15,9 | 22087 | 504 | 2,3 |
| APROVADOS | 56749 | 2236 | 3,9 | 695 | | | 29244 | 126 | 0,5 | 9494 | 1643 | 17,3 | 17316 | 467 | 2,7 |
| FEMININO | 42164 | 1433 | 3,3 | 440 | | | 22246 | 84 | 0,3 | 6986 | 1054 | 15,1 | 12492 | 295 | 2,3 |

# PRINCIPAIS RESULTADOS DO ENSINO PRIMÁRIO COMUM - 1968

## 1. Segundo a dependência administrativa e a localização

## Belém

| ESPECIFICACOES | EM GERAL TOTAL | EM GERAL RURAL | EM GERAL % RURAL | FEDERAL TOTAL | FEDERAL RURAL | FEDERAL % RURAL | ESTADUAL TOTAL | ESTADUAL RURAL | ESTADUAL % RURAL | MUNICIPAL TOTAL | MUNICIPAL RURAL | MUNICIPAL % RURAL | PARTICULAR TOTAL | PARTICULAR RURAL | PARTICULAR % RURAL |
|---|---|---|---|---|---|---|---|---|---|---|---|---|---|---|---|
| **ESCOLAS DE 1 SO PROFESSOR** | | | | | | | | | | | | | | | |
| ESCOLAS..... | 10 | 2 | 20,0 | | | | 1 | 1 | 100,0 | | | | 9 | 1 | 11,1 |
| SALAS DE AULA..... | 11 | 2 | 18,1 | | | | 1 | 1 | 100,0 | | | | 10 | 1 | 10,0 |
| PROFESSORES..... | 10 | 2 | 20,0 | | | | 1 | 1 | 100,0 | | | | 9 | 1 | 11,1 |
| NORMALISTAS.... | 4 | | | | | | | | | | | | 4 | | |
| REGENTES CLASSE.. | 10 | 2 | 20,0 | | | | 1 | 1 | 100,0 | | | | 9 | 1 | 11,1 |
| NORMALISTAS.... | 4 | | | | | | | | | | | | 4 | | |
| NORM. 1 CICLO. | 1 | | | | | | | | | | | | 1 | | |
| NORM. 2 CICLO. | 3 | | | | | | | | | | | | 3 | | |
| MATR.INICIO DE 1968 | | | | | | | | | | | | | | | |
| 1 SERIE-TOTAL... | 309 | 73 | 23,7 | | | | 51 | 51 | 100,0 | | | | 258 | 22 | 8,5 |
| REPETENTES.. | 61 | 16 | 26,3 | | | | 15 | 15 | 100,0 | | | | 46 | 1 | 2,1 |
| 2 SERIE-TOTAL... | 83 | 31 | 37,3 | | | | 15 | 15 | 100,0 | | | | 68 | 16 | 23,5 |
| REPETENTES.. | 17 | 6 | 35,3 | | | | 3 | 3 | 100,0 | | | | 14 | 3 | 21,5 |
| 3 SERIE-TOTAL... | 48 | 10 | 20,9 | | | | | | | | | | 48 | 10 | 20,9 |
| REPETENTES.. | 7 | 2 | 28,5 | | | | | | | | | | 7 | 2 | 28,5 |
| 4 SERIE-TOTAL... | 17 | 12 | 70,5 | | | | | | | | | | 17 | 12 | 70,5 |
| REPETENTES.. | | | | | | | | | | | | | | | |
| 5 SERIE-TOTAL... | 31 | | | | | | | | | | | | 31 | | |
| REPETENTES.. | 2 | | | | | | | | | | | | 2 | | |
| 6 SERIE-TOTAL... | | | | | | | | | | | | | | | |
| REPETENTES.. | | | | | | | | | | | | | | | |
| EM GERAL-TOTAL... | 488 | 126 | 25,9 | | | | 66 | 66 | 100,0 | | | | 422 | 60 | 14,3 |
| REPETENTES.. | 87 | 24 | 27,5 | | | | 18 | 18 | 100,0 | | | | 69 | 6 | 8,7 |
| FEMININO..... | 223 | 64 | 28,7 | | | | 39 | 39 | 100,0 | | | | 184 | 25 | 13,5 |
| MATR.NO FIM DE 1967 | | | | | | | | | | | | | | | |
| 1 SERIE-TOTAL... | 309 | 108 | 34,9 | | | | 35 | 35 | 100,0 | | | | 274 | 73 | 26,7 |
| APROVADOS... | 203 | 80 | 39,5 | | | | 30 | 30 | 100,0 | | | | 173 | 50 | 28,9 |
| 2 SERIE-TOTAL... | 109 | 12 | 11,1 | | | | 12 | 12 | 100,0 | | | | 97 | | |
| APROVADOS... | 83 | 8 | 9,7 | | | | 8 | 8 | 100,0 | | | | 75 | | |
| 3 SERIE-TOTAL... | 53 | | | | | | | | | | | | 53 | | |
| APROVADOS... | 46 | | | | | | | | | | | | 46 | | |
| 4 SERIE-TOTAL... | 26 | | | | | | | | | | | | 26 | | |
| APROVADOS... | 19 | | | | | | | | | | | | 19 | | |
| 5 SERIE-TOTAL... | 18 | | | | | | | | | | | | 18 | | |
| APROVADOS... | 15 | | | | | | | | | | | | 15 | | |
| 6 SERIE-TOTAL... | | | | | | | | | | | | | | | |
| APROVADOS... | | | | | | | | | | | | | | | |
| EM GERAL-TOTAL... | 515 | 120 | 23,3 | | | | 47 | 47 | 100,0 | | | | 468 | 73 | 15,5 |
| APROVADOS... | 366 | 88 | 24,1 | | | | 38 | 38 | 100,0 | | | | 328 | 50 | 15,3 |
| FEMININO..... | 295 | 60 | 20,3 | | | | 24 | 24 | 100,0 | | | | 271 | 36 | 13,3 |

# PRINCIPAIS RESULTADOS DO ENSINO PRIMÁRIO COMUM - 1968

## 2. Segundo a idade dos alunos

## Belém

| ESPECIFICACOES | MATRICULA NO INICIO DO ANO SEGUNDO A IDADE DOS ALUNOS-ANOS COMPLETOS | | | | | | | | | | | |
|---|---|---|---|---|---|---|---|---|---|---|---|---|
| | TOTAL | MENOS DE 7 | 7 | 8 | 9 | 10 | 11 | 12 | 13 | 14 | MAIS DE 14 |
| **ESCOLAS EM GERAL** | | | | | | | | | | | |
| 1 SERIE-TOTAL..... | 35303 | 3354 | 8194 | 7890 | 6107 | 4075 | 2402 | 1300 | 738 | 402 | 841 |
| RURAL.... | 2031 | 74 | 540 | 514 | 330 | 223 | 143 | 94 | 55 | 27 | 31 |
| 2 SERIE-TOTAL..... | 16782 | | 900 | 2517 | 3206 | 2950 | 2477 | 1742 | 1166 | 760 | 1064 |
| RURAL.... | 864 | | 23 | 135 | 195 | 161 | 110 | 96 | 62 | 38 | 44 |
| 3 SERIE-TOTAL..... | 16957 | | | 921 | 2224 | 2899 | 2910 | 2585 | 2006 | 1469 | 1943 |
| RURAL.... | 777 | | | 30 | 75 | 138 | 148 | 143 | 89 | 106 | 48 |
| 4 SERIE-TOTAL..... | 14957 | | | 9 | 799 | 2002 | 2369 | 2631 | 2464 | 2025 | 2658 |
| RURAL.... | 597 | | | | 18 | 61 | 104 | 143 | 89 | 105 | 77 |
| 5 SERIE-TOTAL..... | 10651 | | | | 9 | 674 | 1411 | 1741 | 1858 | 1746 | 3212 |
| RURAL.... | 324 | | | | | 5 | 30 | 56 | 79 | 74 | 80 |
| 6 SERIE-TOTAL..... | 131 | | | | | | 1 | 3 | 24 | 25 | 78 |
| RURAL.... | | | | | | | | | | | |
| EM GERAL-TOTAL..... | 94781 | 3354 | 9094 | 11337 | 12345 | 12600 | 11570 | 10002 | 8256 | 6427 | 9796 |
| RURAL.... | 4593 | 74 | 563 | 679 | 618 | 588 | 535 | 532 | 374 | 350 | 280 |
| **ESCOLAS DE 2 E MAIS PROFESSORES** | | | | | | | | | | | |
| 1 SERIE-TOTAL..... | 34994 | 3319 | 8092 | 7815 | 6064 | 4052 | 2387 | 1292 | 732 | 401 | 840 |
| RURAL.... | 1958 | 74 | 514 | 496 | 321 | 217 | 135 | 92 | 52 | 26 | 31 |
| 2 SERIE-TOTAL..... | 16699 | | 900 | 2505 | 3188 | 2928 | 2465 | 1733 | 1163 | 757 | 1060 |
| RURAL.... | 833 | | 23 | 130 | 186 | 157 | 108 | 92 | 60 | 36 | 41 |
| 3 SERIE-TOTAL..... | 16909 | | | 920 | 2221 | 2887 | 2900 | 2572 | 2001 | 1468 | 1940 |
| RURAL.... | 767 | | | 30 | 74 | 136 | 145 | 140 | 88 | 106 | 48 |
| 4 SERIE-TOTAL..... | 14940 | | | 9 | 799 | 2001 | 2364 | 2625 | 2462 | 2022 | 2658 |
| RURAL.... | 585 | | | | 18 | 61 | 101 | 138 | 87 | 103 | 77 |
| 5 SERIE-TOTAL..... | 10620 | | | | 9 | 674 | 1404 | 1734 | 1846 | 1743 | 3210 |
| RURAL.... | 324 | | | | | 5 | 30 | 56 | 79 | 74 | 80 |
| 6 SERIE-TOTAL..... | 131 | | | | | | 1 | 3 | 24 | 25 | 78 |
| RURAL.... | | | | | | | | | | | |
| EM GERAL-TOTAL..... | 94293 | 3319 | 8992 | 11249 | 12281 | 12542 | 11521 | 9959 | 8228 | 6416 | 9786 |
| RURAL.... | 4467 | 74 | 537 | 656 | 599 | 576 | 519 | 518 | 366 | 345 | 277 |
| **ESCOLAS DE 1 SO PROFESSOR** | | | | | | | | | | | |
| 1 SERIE-TOTAL..... | 309 | 35 | 102 | 75 | 43 | 23 | 15 | 8 | 6 | 1 | 1 |
| RURAL.... | 73 | | 26 | 18 | 9 | 6 | 8 | 2 | 3 | 1 | |
| 2 SERIE-TOTAL..... | 83 | | | 12 | 18 | 22 | 12 | 9 | 3 | 3 | 4 |
| RURAL.... | 31 | | | 5 | 9 | 4 | 2 | 4 | 2 | 2 | 3 |
| 3 SERIE-TOTAL..... | 48 | | | 1 | 3 | 12 | 10 | 13 | 5 | 1 | 3 |
| RURAL.... | 10 | | | | 1 | 2 | 3 | 3 | 1 | | |
| 4 SERIE-TOTAL..... | 17 | | | | | 1 | 5 | 6 | 2 | 3 | |
| RURAL.... | 12 | | | | | | 3 | 5 | 2 | 2 | |
| 5 SERIE-TOTAL..... | 31 | | | | | | 7 | 7 | 12 | 3 | 2 |
| RURAL.... | | | | | | | | | | | |
| EM GERAL-TOTAL..... | 488 | 35 | 102 | 88 | 64 | 58 | 49 | 43 | 28 | 11 | 10 |
| RURAL.... | 126 | | 26 | 23 | 19 | 12 | 16 | 14 | 8 | 5 | 3 |

# MARANHÃO

O ESTADO DO MARANHÃO ocupa uma área de 328.663 km² e uma população estimada de .... 3.497.890 hab., em 1968, o que lhe dá uma densidade demográfica de 11 hab./km². Em relação ao total do Brasil, a área e a população representam, respectivamente, 3,86% e 3,91%. Possui 129 municípios e sua Capital está situada no município de São Luís, com 218.783 hab. O ensino primário era ministrado em 4.698 escolas, com 310.367 alunos, o médio, em 134 estabelecimentos, com 39.821 alunos e o superior, em 10 estabelecimentos, com 1.610 universitários. De 1.000 alunos matriculados na 1ª série primária, em 1958, apenas 29 conseguiram alcançar a 3ª série colegial do ensino médio, em 1968. Para 1970, as estimativas do SEEC prevêem 440.970 alunos matriculados no ensino primário, 57.251, no ensino médio e 1.933 so ensino superior. No setor cultural, estavam registrados 10 emissoras de radiodifusão, 1 de radiotelevisão, 12 periódicos, 6 emprêsas editôras de livros e folhetos, 1 cine-teatro, 26 cinemas, 2 museus, 50 bibliotecas e 14 associações culturais.

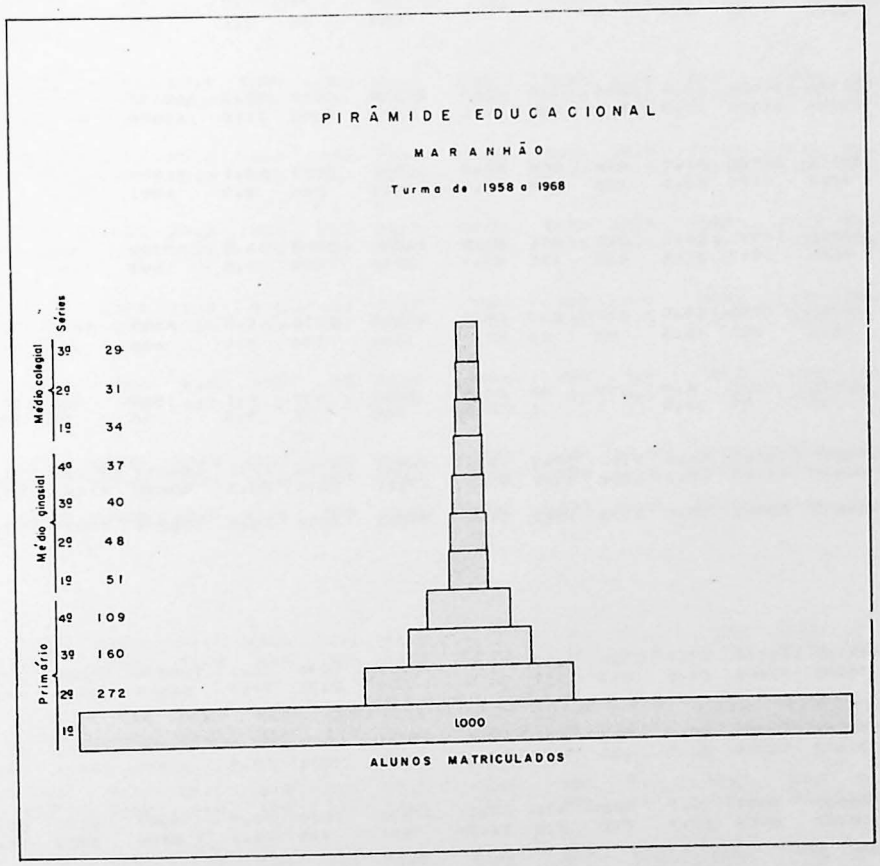
PIRÂMIDE EDUCACIONAL
MARANHÃO
Turma de 1958 a 1968
Séries
Médio colegial
Médio ginasial
Primário
3º 29
2º 31
1º 34
4º 37
3º 40
2º 48
1º 51
4º 109
3º 160
2º 272
1º
1000
ALUNOS MATRICULADOS

# MARANHÃO

# PRINCIPAIS RESULTADOS DO ENSINO PRIMÁRIO COMUM - 1968

## 1. Segundo a dependência administrativa e a localização

## MARANHÃO

| ESPECIFICACOES | EM GERAL | | | FEDERAL | | | ESTADUAL | | | MUNICIPAL | | | PARTICULAR | | |
|---|---|---|---|---|---|---|---|---|---|---|---|---|---|---|---|
| | TOTAL | RURAL | % RURAL | TOTAL | RURAL | % RURAL | TOTAL | RURAL | % RURAL | TOTAL | RURAL | % RURAL | TOTAL | RURAL | % RURAL |
| **ESCOLAS EM GERAL** | | | | | | | | | | | | | | | |
| ESCOLAS | 4698 | 3803 | 80,9 | 44 | 40 | 90,9 | 367 | 153 | 41,7 | 3929 | 3484 | 88,7 | 358 | 126 | 35,2 |
| SALAS DE AULA | 7085 | 4358 | 61,5 | 65 | 57 | 87,7 | 1326 | 257 | 19,3 | 4791 | 3893 | 81,3 | 903 | 151 | 16,7 |
| PROFESSORES | 9136 | 4821 | 52,7 | 73 | 65 | 89,1 | 2336 | 370 | 15,9 | 5579 | 4228 | 75,7 | 1148 | 158 | 13,7 |
| NORMALISTAS | 2401 | 189 | 7,9 | 5 | | | 1613 | 119 | 7,3 | 329 | 59 | 17,9 | 454 | 11 | 2,5 |
| REGENTES CLASSE | 8706 | 4743 | 54,5 | 73 | 65 | 89,1 | 2163 | 352 | 16,3 | 5425 | 4171 | 76,9 | 1045 | 155 | 14,8 |
| NORMALISTAS | 2271 | 187 | 8,3 | 5 | | | 1517 | 119 | 7,9 | 318 | 57 | 17,9 | 431 | 11 | 2,5 |
| NORM. 1 CICLO | 430 | 52 | 12,1 | | | | 264 | 31 | 11,7 | 45 | 16 | 35,5 | 121 | 5 | 4,1 |
| NORM. 2 CICLO | 1841 | 135 | 7,3 | 5 | | | 1253 | 88 | 7,1 | 273 | 41 | 15,1 | 310 | 6 | 1,9 |
| **ATR.INICIO DE 1968** | | | | | | | | | | | | | | | |
| 1 SERIE-TOTAL | 191104 | 130864 | 68,5 | 2268 | 2118 | 93,3 | 27989 | 6219 | 22,3 | 145170 | 118584 | 81,7 | 15677 | 3943 | 25,1 |
| REPETENTES | 53084 | 41058 | 77,3 | 817 | 752 | 92,1 | 6376 | 2040 | 31,9 | 42808 | 37064 | 86,5 | 3083 | 1202 | 38,9 |
| 2 SERIE-TOTAL | 55116 | 28528 | 51,7 | 944 | 886 | 93,9 | 16030 | 2892 | 18,1 | 31804 | 23879 | 75,1 | 6338 | 871 | 13,7 |
| REPETENTES | 8252 | 4138 | 50,1 | 206 | 197 | 95,7 | 2705 | 266 | 9,9 | 4591 | 3566 | 77,7 | 750 | 109 | 14,5 |
| 3 SERIE-TOTAL | 33718 | 11770 | 34,9 | 543 | 491 | 90,5 | 14038 | 2050 | 14,7 | 13789 | 8772 | 63,7 | 5348 | 457 | 8,5 |
| REPETENTES | 4666 | 1517 | 32,5 | 122 | 102 | 83,7 | 2294 | 219 | 9,5 | 1693 | 1148 | 67,9 | 557 | 48 | 8,7 |
| 4 SERIE-TOTAL | 19753 | 3073 | 15,5 | 303 | 260 | 85,9 | 10693 | 1016 | 9,5 | 4553 | 1630 | 35,9 | 4204 | 167 | 3,9 |
| REPETENTES | 2199 | 357 | 16,3 | 56 | 46 | 82,1 | 1364 | 109 | 7,9 | 400 | 187 | 46,7 | 379 | 15 | 3,9 |
| 5 SERIE-TOTAL | 10676 | 950 | 8,9 | 103 | 88 | 85,5 | 5980 | 539 | 9,1 | 1557 | 262 | 16,9 | 3036 | 61 | 2,1 |
| REPETENTES | 735 | 77 | 10,5 | 1 | 1 | 100,0 | 388 | 36 | 9,3 | 86 | 28 | 32,5 | 260 | 12 | 4,7 |
| EM GERAL-TOTAL | 310367 | 175185 | 56,5 | 4161 | 3843 | 92,3 | 74730 | 12716 | 17,1 | 196873 | 153127 | 77,7 | 34603 | 5499 | 15,9 |
| REPETENTES | 68936 | 47147 | 68,3 | 1202 | 1098 | 91,3 | 13127 | 2670 | 20,3 | 49578 | 41993 | 84,7 | 5029 | 1386 | 27,5 |
| FEMININO | 159877 | 88585 | 55,5 | 2133 | 1945 | 91,1 | 39202 | 6458 | 16,5 | 100249 | 77373 | 77,1 | 18293 | 2809 | 15,3 |
| **MATR.NO FIM DE 1967** | | | | | | | | | | | | | | | |
| 1 SERIE-TOTAL | 163488 | 109642 | 67,1 | 2522 | 2257 | 89,5 | 22831 | 5039 | 22,1 | 124294 | 98364 | 79,5 | 13841 | 3482 | 25,1 |
| APROVADOS | 76358 | 41606 | 54,5 | 871 | 757 | 86,9 | 12628 | 2231 | 17,7 | 54699 | 37415 | 68,5 | 8160 | 1203 | 14,7 |
| 2 SERIE-TOTAL | 42397 | 20709 | 48,9 | 855 | 771 | 90,1 | 11935 | 1531 | 12,9 | 23755 | 17669 | 74,3 | 5852 | 738 | 12,7 |
| APROVADOS | 31633 | 16345 | 51,7 | 432 | 377 | 87,3 | 8454 | 1071 | 12,7 | 18335 | 14426 | 78,7 | 4412 | 471 | 10,7 |
| 3 SERIE-TOTAL | 25565 | 7837 | 30,7 | 546 | 476 | 87,1 | 10438 | 1069 | 10,3 | 9827 | 5901 | 60,1 | 4754 | 391 | 8,3 |
| APROVADOS | 18187 | 5055 | 27,7 | 272 | 235 | 86,3 | 7681 | 743 | 9,7 | 6475 | 3802 | 58,7 | 3759 | 275 | 7,3 |
| 4 SERIE-TOTAL | 15466 | 2188 | 14,1 | 259 | 209 | 80,7 | 8167 | 700 | 8,5 | 3222 | 1099 | 34,1 | 3818 | 180 | 4,7 |
| APROVADOS | 11790 | 1528 | 12,9 | 151 | 113 | 74,9 | 6137 | 507 | 8,3 | 2323 | 770 | 33,1 | 3174 | 138 | 4,3 |
| 5 SERIE-TOTAL | 8843 | 424 | 4,7 | 48 | 42 | 87,5 | 4565 | 225 | 4,9 | 1098 | 107 | 9,7 | 3132 | 50 | 1,5 |
| APROVADOS | 7393 | 324 | 4,3 | 35 | 29 | 82,9 | 3781 | 181 | 4,7 | 921 | 77 | 8,3 | 2656 | 37 | 1,3 |
| 6 SERIE-TOTAL | 12 | | | | | | | | | | | | 12 | | |
| APROVADOS | 7 | | | | | | | | | | | | 7 | | |
| EM GERAL-TOTAL | 255771 | 140800 | 55,1 | 4230 | 3755 | 88,7 | 57936 | 8564 | 14,7 | 162196 | 123640 | 76,3 | 31409 | 4841 | 15,5 |
| APROVADOS | 145368 | 64858 | 44,7 | 1761 | 1511 | 85,9 | 38691 | 4733 | 12,3 | 82758 | 56490 | 68,3 | 22168 | 2124 | 9,6 |
| FEMININO | 133721 | 71973 | 53,9 | 2160 | 1910 | 88,5 | 30862 | 4446 | 14,5 | 84205 | 63209 | 75,1 | 16494 | 2408 | 14,5 |

# PRINCIPAIS RESULTADOS DO ENSINO PRIMÁRIO COMUM - 1968

## 1. Segundo a dependência administrativa e a localização

## MARANHÃO

| ESPECIFICACOES | EM GERAL TOTAL | EM GERAL RURAL | EM GERAL % RURAL | FEDERAL TOTAL | FEDERAL RURAL | FEDERAL % RURAL | ESTADUAL TOTAL | ESTADUAL RURAL | ESTADUAL % RURAL | MUNICIPAL TOTAL | MUNICIPAL RURAL | MUNICIPAL % RURAL | PARTICULAR TOTAL | PARTICULAR RURAL | PARTICULAR % RURAL |
|---|---|---|---|---|---|---|---|---|---|---|---|---|---|---|---|
| **ESCOLAS DE 2 E MAIS PROFESSORES** | | | | | | | | | | | | | | | |
| ESCOLAS..... | 1137 | 519 | 45,7 | 9 | 8 | 88,9 | 243 | 54 | 22,3 | 690 | 442 | 64,1 | 195 | 15 | 7,7 |
| SALAS DE AULA..... | 3470 | 1041 | 30,0 | 25 | 20 | 80,0 | 1194 | 156 | 13,1 | 1515 | 828 | 54,7 | 736 | 37 | 5,1 |
| PROFESSORES..... | 5529 | 1514 | 27,3 | 38 | 33 | 86,9 | 2194 | 269 | 12,3 | 2315 | 1166 | 50,3 | 982 | 46 | 4,7 |
| NORMALISTAS.... | 2346 | 180 | 7,7 | 5 | | | 1574 | 114 | 7,3 | 317 | 56 | 17,7 | 450 | 10 | 2,3 |
| REGENTES CLASSE.. | 5113 | 1440 | 28,1 | 38 | 33 | 86,9 | 2029 | 252 | 12,5 | 2165 | 1112 | 51,3 | 881 | 43 | 4,9 |
| NORMALISTAS.... | 2240 | 178 | 7,9 | 5 | | | 1502 | 114 | 7,5 | 306 | 54 | 17,7 | 427 | 10 | 2,3 |
| NORM. 1 CICLO. | 419 | 51 | 12,1 | | | | 258 | 31 | 12,1 | 42 | 15 | 35,7 | 119 | 5 | 4,3 |
| NORM. 2 CICLO. | 1821 | 127 | 6,9 | 5 | | | 1244 | 83 | 6,7 | 264 | 39 | 14,7 | 308 | 5 | 1,7 |
| **MATR.INICIO DE 1968** | | | | | | | | | | | | | | | |
| 1 SERIE-TOTAL... | 83551 | 31606 | 37,9 | 1004 | 965 | 96,1 | 23673 | 2819 | 11,9 | 47711 | 27002 | 56,5 | 11163 | 820 | 7,3 |
| REPETENTES.. | 20511 | 10575 | 51,5 | 370 | 361 | 97,5 | 5480 | 1418 | 25,9 | 12851 | 8538 | 66,5 | 1810 | 258 | 14,3 |
| 2 SERIE-TOTAL... | 35357 | 10312 | 29,1 | 517 | 471 | 91,1 | 15317 | 2443 | 15,9 | 14107 | 7139 | 50,7 | 5416 | 259 | 4,7 |
| REPETENTES.. | 5429 | 1565 | 28,9 | 119 | 111 | 93,3 | 2571 | 197 | 7,7 | 2076 | 1206 | 58,1 | 663 | 51 | 7,7 |
| 3 SERIE-TOTAL... | 27951 | 6533 | 23,3 | 333 | 282 | 84,7 | 13773 | 1902 | 13,9 | 8889 | 4168 | 46,9 | 4956 | 181 | 3,7 |
| REPETENTES.. | 3895 | 804 | 20,7 | 79 | 59 | 74,7 | 2263 | 203 | 8,9 | 1029 | 521 | 50,7 | 524 | 21 | 4,1 |
| 4 SERIE-TOTAL... | 18853 | 2343 | 12,5 | 206 | 163 | 79,1 | 10596 | 967 | 9,1 | 3977 | 1118 | 28,1 | 4074 | 95 | 2,3 |
| REPETENTES.. | 2110 | 279 | 13,3 | 47 | 37 | 78,7 | 1355 | 105 | 7,7 | 332 | 124 | 37,3 | 376 | 13 | 3,5 |
| 5 SERIE-TOTAL... | 10572 | 897 | 8,5 | 103 | 88 | 85,5 | 5948 | 530 | 8,9 | 1523 | 240 | 15,7 | 2998 | 39 | 1,3 |
| REPETENTES.. | 729 | 71 | 9,7 | 1 | 1 | 100,0 | 387 | 35 | 9,1 | 84 | 26 | 30,9 | 257 | 9 | 3,5 |
| EM GERAL-TOTAL... | 176284 | 51691 | 29,3 | 2163 | 1969 | 91,1 | 69307 | 8661 | 12,5 | 76207 | 39667 | 52,1 | 28607 | 1394 | 4,9 |
| REPETENTES.. | 32674 | 13294 | 40,7 | 616 | 569 | 92,3 | 12056 | 1958 | 16,3 | 16372 | 10415 | 63,7 | 3630 | 352 | 9,7 |
| FEMININO..... | 92560 | 26708 | 28,9 | 1116 | 999 | 89,5 | 36531 | 4505 | 12,3 | 39638 | 20481 | 51,7 | 15275 | 723 | 4,7 |
| **MATR.NO FIM DE 1967** | | | | | | | | | | | | | | | |
| 1 SERIE-TOTAL... | 68997 | 26936 | 39,1 | 1336 | 1220 | 91,3 | 20153 | 3348 | 16,7 | 37812 | 21762 | 57,5 | 9696 | 606 | 6,3 |
| APROVADOS... | 35805 | 11402 | 31,9 | 434 | 358 | 82,5 | 11365 | 1527 | 13,5 | 17380 | 9196 | 52,9 | 6626 | 321 | 4,9 |
| 2 SERIE-TOTAL... | 27260 | 7164 | 26,3 | 547 | 465 | 85,1 | 11352 | 1194 | 10,5 | 10360 | 5231 | 50,5 | 5001 | 274 | 5,5 |
| APROVADOS... | 18723 | 4415 | 23,5 | 254 | 199 | 78,3 | 8094 | 857 | 10,5 | 6527 | 3193 | 48,9 | 3848 | 166 | 4,3 |
| 3 SERIE-TOTAL... | 20992 | 3814 | 18,1 | 347 | 281 | 80,9 | 10235 | 935 | 9,1 | 5987 | 2391 | 39,9 | 4423 | 207 | 4,7 |
| APROVADOS... | 15265 | 2465 | 16,1 | 154 | 117 | 75,9 | 7551 | 655 | 8,7 | 4030 | 1538 | 38,1 | 3530 | 155 | 4,3 |
| 4 SERIE-TOTAL... | 14757 | 1672 | 11,3 | 196 | 146 | 74,5 | 8086 | 645 | 7,9 | 2814 | 761 | 27,1 | 3661 | 120 | 3,3 |
| APROVADOS... | 11296 | 1173 | 10,3 | 106 | 68 | 64,1 | 6078 | 460 | 7,5 | 2065 | 551 | 26,7 | 3047 | 94 | 3,1 |
| 5 SERIE-TOTAL... | 8711 | 399 | 4,5 | 48 | 42 | 87,5 | 4547 | 219 | 4,9 | 1076 | 99 | 9,3 | 3040 | 39 | 1,3 |
| APROVADOS... | 7279 | 303 | 4,1 | 35 | 29 | 82,9 | 3767 | 176 | 4,7 | 900 | 70 | 7,7 | 2577 | 28 | 1,1 |
| 6 SERIE-TOTAL... | 12 | | | | | | | | | | | | 12 | | |
| APROVADOS... | 7 | | | | | | | | | | | | 7 | | |
| EM GERAL-TOTAL... | 140729 | 39985 | 28,5 | 2474 | 2154 | 87,1 | 54373 | 6341 | 11,7 | 58049 | 30244 | 52,1 | 25833 | 1246 | 4,9 |
| APROVADOS... | 88375 | 19758 | 22,3 | 983 | 771 | 78,5 | 36855 | 3675 | 9,9 | 30902 | 14548 | 47,1 | 19635 | 764 | 3,9 |
| FEMININO..... | 74279 | 20875 | 28,1 | 1242 | 1075 | 86,5 | 29009 | 3295 | 11,3 | 30391 | 15916 | 52,3 | 13637 | 589 | 4,3 |

# PRINCIPAIS RESULTADOS DO ENSINO PRIMÁRIO COMUM - 1968

## 1. Segundo a dependência administrativa e a localização

## MARANHAO

| ESPECIFIÇACOES | EM GERAL TOTAL | EM GERAL RURAL | EM GERAL % RURAL | FEDERAL TOTAL | FEDERAL RURAL | FEDERAL % RURAL | ESTADUAL TOTAL | ESTADUAL RURAL | ESTADUAL % RURAL | MUNICIPAL TOTAL | MUNICIPAL RURAL | MUNICIPAL % RURAL | PARTICULA TOTAL | PARTICULA RURAL | PARTICULA % RURA |
|---|---|---|---|---|---|---|---|---|---|---|---|---|---|---|---|
| ESCOLAS | 3561 | 3284 | 92,3 | 35 | 32 | 91,5 | 124 | 99 | 79,9 | 3239 | 3042 | 93,9 | 163 | 111 | 68 |
| SALAS DE AULA | 3615 | 3317 | 91,7 | 40 | 37 | 92,5 | 132 | 101 | 76,5 | 3276 | 3065 | 93,5 | 167 | 114 | 68 |
| PROFESSORES | 3607 | 3307 | 91,7 | 35 | 32 | 91,5 | 142 | 101 | 71,1 | 3264 | 3062 | 93,9 | 166 | 112 | 67 |
| NORMALISTAS | 55 | 9 | 16,3 | | | | 39 | 5 | 12,9 | 12 | 3 | 25,0 | 4 | 1 | 25 |
| REGENTES CLASSE | 3593 | 3303 | 91,9 | 35 | 32 | 91,5 | 134 | 100 | 74,7 | 3260 | 3059 | 93,9 | 164 | 112 | 68 |
| NORMALISTAS | 31 | 9 | 29,1 | | | | 15 | 5 | 33,3 | 12 | 3 | 25,0 | 4 | 1 | 25 |
| NORM. 1 CICLO | 11 | 1 | 9,1 | | | | 6 | | | 3 | 1 | 33,3 | 2 | | |
| NORM. 2 CICLO | 20 | 8 | 40,0 | | | | 9 | 5 | 55,5 | 9 | 2 | 22,3 | 2 | 1 | 50 |
| **ESCOLAS DE 1 SO PROFESSOR** | | | | | | | | | | | | | | | |
| **MATR.INICIO DE 1968** | | | | | | | | | | | | | | | |
| 1 SERIE-TOTAL | 107553 | 99258 | 92,3 | 1264 | 1153 | 91,3 | 4316 | 3400 | 78,7 | 97459 | 91582 | 93,9 | 4514 | 3123 | 69 |
| REPETENTES | 32573 | 30483 | 93,5 | 447 | 391 | 87,5 | 896 | 622 | 69,5 | 29957 | 28526 | 95,3 | 1273 | 944 | 74 |
| 2 SERIE-TOTAL | 19759 | 18216 | 92,1 | 427 | 415 | 97,1 | 713 | 449 | 62,9 | 17697 | 16740 | 94,5 | 922 | 612 | 66 |
| REPETENTES | 2823 | 2573 | 91,1 | 87 | 86 | 98,9 | 134 | 69 | 51,5 | 2515 | 2360 | 93,9 | 87 | 58 | 66 |
| 3 SERIE-TOTAL | 5767 | 5237 | 90,9 | 210 | 209 | 99,5 | 265 | 148 | 55,9 | 4900 | 4604 | 93,9 | 392 | 276 | 70,5 |
| REPETENTES | 771 | 713 | 92,5 | 43 | 43 | 100,0 | 31 | 16 | 51,7 | 664 | 627 | 94,5 | 33 | 27 | 81,8 |
| 4 SERIE-TOTAL | 900 | 730 | 81,1 | 97 | 97 | 100,0 | 97 | 49 | 50,5 | 576 | 512 | 88,9 | 130 | 72 | 55 |
| REPETENTES | 89 | 78 | 87,7 | 9 | 9 | 100,0 | 9 | 4 | 44,5 | 68 | 63 | 92,7 | 3 | 2 | 66 |
| 5 SERIE-TOTAL | 104 | 53 | 50,9 | | | | 32 | 9 | 28,1 | 34 | 22 | 64,7 | 38 | 22 | 57 |
| REPETENTES | 6 | 6 | 100,0 | | | | 1 | 1 | 100,0 | 2 | 2 | 100,0 | 3 | 3 | 100 |
| EM GERAL-TOTAL | 134083 | 123494 | 92,1 | 1998 | 1874 | 93,7 | 5423 | 4055 | 74,7 | 120666 | 113460 | 94,1 | 5996 | 4105 | 68 |
| REPETENTES | 36262 | 33853 | 93,3 | 586 | 529 | 90,3 | 1071 | 712 | 66,5 | 33206 | 31578 | 95,1 | 1399 | 1034 | 73 |
| FEMININO | 67317 | 61877 | 91,9 | 1017 | 946 | 93,1 | 2671 | 1953 | 73,1 | 60611 | 56892 | 93,9 | 3018 | 2086 | 69 |
| **MATR.NO FIM DE 196** | | | | | | | | | | | | | | | |
| 1 SERIE-TOTAL | 94491 | 82706 | 87,5 | 1186 | 1037 | 87,5 | 2678 | 1691 | 63,1 | 86482 | 77102 | 89,1 | 4145 | 2876 | 69 |
| APROVADOS | 40553 | 30204 | 74,5 | 437 | 399 | 91,3 | 1263 | 704 | 55,7 | 37319 | 28219 | 75,7 | 1534 | 882 | 57 |
| 2 SERIE-TOTAL | 15137 | 13545 | 89,5 | 308 | 306 | 99,3 | 583 | 337 | 57,9 | 13395 | 12428 | 92,9 | 851 | 464 | 54 |
| APROVADOS | 12910 | 11930 | 92,5 | 178 | 178 | 100,0 | 360 | 214 | 59,5 | 11808 | 11233 | 95,1 | 564 | 305 | 54 |
| 3 SERIE-TOTAL | 4573 | 4023 | 87,9 | 199 | 195 | 97,9 | 203 | 134 | 66,1 | 3840 | 3510 | 91,5 | 331 | 184 | 55 |
| APROVADOS | 2922 | 2590 | 88,7 | 118 | 118 | 100,0 | 130 | 88 | 67,7 | 2445 | 2264 | 92,5 | 229 | 120 | 52 |
| 4 SERIE-TOTAL | 709 | 516 | 72,7 | 63 | 63 | 100,0 | 81 | 55 | 67,9 | 408 | 338 | 82,9 | 157 | 60 | 38 |
| APROVADOS | 494 | 355 | 71,9 | 45 | 45 | 100,0 | 59 | 47 | 79,7 | 263 | 219 | 83,3 | 127 | 44 | 34 |
| 5 SERIE-TOTAL | 132 | 25 | 18,9 | | | | 18 | 6 | 33,3 | 22 | 8 | 36,3 | 92 | 11 | 11 |
| APROVADOS | 114 | 21 | 18,5 | | | | 14 | 5 | 35,7 | 21 | 7 | 33,3 | 79 | 9 | 11 |
| EM GERAL-TOTAL | 115042 | 100815 | 87,7 | 1756 | 1601 | 91,1 | 3563 | 2223 | 62,3 | 104147 | 93396 | 89,7 | 5576 | 3595 | 64 |
| APROVADOS | 56993 | 45100 | 79,1 | 778 | 740 | 95,1 | 1826 | 1058 | 57,9 | 51856 | 41942 | 80,9 | 2533 | 1360 | 53 |
| FEMININO | 59442 | 51008 | 85,9 | 918 | 835 | 90,9 | 1953 | 1151 | 62,1 | 53814 | 47292 | 87,9 | 2857 | 1819 | 63 |

# PRINCIPAIS RESULTADOS DO ENSINO PRIMÁRIO COMUM - 1968

## 2. Segundo a idade dos alunos

## MARANHAO

| ESPECIFICACOES | MATRICULA NO INICIO DO ANO SEGUNDO A IDADE DOS ALUNOS-ANOS COMPLETOS | | | | | | | | | | | |
|---|---|---|---|---|---|---|---|---|---|---|---|---|
| | TOTAL | MENOS DE 7 | 7 | 8 | 9 | 10 | 11 | 12 | 13 | 14 | MAIS DE 14 |
| **ESCOLAS EM GERAL** | | | | | | | | | | | |
| 1 SERIE-TOTAL..... | 190675 | 15247 | 29816 | 29241 | 25879 | 23824 | 19031 | 15438 | 11647 | 8577 | 11975 |
| RURAL..... | 130443 | 9155 | 16637 | 18191 | 17423 | 16977 | 14169 | 11868 | 9256 | 7003 | 9764 |
| 2 SERIE-TOTAL..... | 54278 | | 1030 | 4742 | 6228 | 7582 | 7748 | 7742 | 6836 | 5545 | 6825 |
| RURAL..... | 27536 | | 232 | 880 | 1889 | 3241 | 4013 | 4508 | 4345 | 3808 | 4620 |
| 3 SERIE-TOTAL..... | 32360 | | | 765 | 2957 | 4017 | 4451 | 4928 | 4639 | 4153 | 6450 |
| RURAL..... | 10327 | | | 95 | 242 | 559 | 1009 | 1483 | 1698 | 1935 | 3306 |
| 4 SERIE-TOTAL..... | 19661 | | | | 597 | 2099 | 2757 | 3134 | 3258 | 2985 | 4831 |
| RURAL..... | 2880 | | | | 60 | 84 | 203 | 296 | 466 | 607 | 1164 |
| 5 SERIE-TOTAL..... | 10431 | | | | | 337 | 1278 | 1730 | 1790 | 1831 | 3465 |
| RURAL..... | 708 | | | | | 21 | 29 | 63 | 93 | 128 | 374 |
| EM GERAL-TOTAL..... | 307405 | 15247 | 30846 | 34748 | 35661 | 37859 | 35265 | 32972 | 28170 | 23091 | 33546 |
| RURAL..... | 171894 | 9155 | 16869 | 19166 | 19614 | 20882 | 19423 | 18218 | 15858 | 13481 | 19228 |
| **ESCOLAS DE 2 E MAIS PROFESSORES** | | | | | | | | | | | |
| 1 SERIE-TOTAL..... | 83463 | 7916 | 16020 | 13715 | 11509 | 10103 | 7776 | 5850 | 4249 | 2832 | 3493 |
| RURAL..... | 31566 | 2668 | 4177 | 4097 | 4247 | 4275 | 3623 | 2860 | 2259 | 1541 | 1819 |
| 2 SERIE-TOTAL..... | 34581 | | 909 | 4217 | 5056 | 5303 | 4908 | 4526 | 3708 | 2719 | 3235 |
| RURAL..... | 9383 | | 122 | 417 | 850 | 1185 | 1417 | 1512 | 1437 | 1147 | 1296 |
| 3 SERIE-TOTAL..... | 26596 | | | 744 | 2860 | 3804 | 3973 | 4222 | 3802 | 2968 | 4223 |
| RURAL..... | 5093 | | | 78 | 176 | 386 | 597 | 850 | 948 | 831 | 1227 |
| 4 SERIE-TOTAL..... | 18761 | | | | 595 | 2076 | 2727 | 3080 | 3146 | 2787 | 4350 |
| RURAL..... | 2156 | | | | 60 | 78 | 179 | 259 | 382 | 446 | 752 |
| 5 SERIE-TOTAL..... | 10327 | | | | | 336 | 1267 | 1723 | 1783 | 1816 | 3402 |
| RURAL..... | 655 | | | | | 21 | 28 | 60 | 89 | 121 | 336 |
| EM GERAL-TOTAL..... | 173728 | 7916 | 16929 | 18676 | 20020 | 21622 | 20651 | 19401 | 16688 | 13127 | 18703 |
| RURAL..... | 48853 | 2668 | 4299 | 4592 | 5333 | 5945 | 5844 | 5541 | 5115 | 4086 | 5430 |
| **ESCOLAS DE 1 SO PROFESSOR** | | | | | | | | | | | |
| 1 SERIE-TOTAL..... | 107212 | 7331 | 13796 | 15526 | 14370 | 13721 | 11255 | 9588 | 7398 | 5745 | 8482 |
| RURAL..... | 98877 | 6487 | 12460 | 14094 | 13176 | 12702 | 10546 | 9008 | 6997 | 5462 | 7945 |
| 2 SERIE-TOTAL..... | 19697 | | 121 | 525 | 1172 | 2279 | 2840 | 3216 | 3128 | 2826 | 3590 |
| RURAL..... | 18153 | | 110 | 463 | 1039 | 2056 | 2596 | 2996 | 2908 | 2661 | 3324 |
| 3 SERIE-TOTAL..... | 5764 | | | 21 | 97 | 213 | 478 | 706 | 837 | 1185 | 2227 |
| RURAL..... | 5234 | | | 17 | 66 | 173 | 412 | 633 | 750 | 1104 | 2079 |
| 4 SERIE-TOTAL..... | 900 | | | | 2 | 23 | 30 | 54 | 112 | 198 | 481 |
| RURAL..... | 724 | | | | | 6 | 24 | 37 | 84 | 161 | 412 |
| 5 SERIE-TOTAL..... | 104 | | | | | 1 | 11 | 7 | 7 | 15 | 63 |
| RURAL..... | 53 | | | | | | 1 | 3 | 4 | 7 | 38 |
| EM GERAL-TOTAL..... | 133677 | 7331 | 13917 | 16072 | 15641 | 16237 | 14614 | 13571 | 11482 | 9969 | 14841 |
| RURAL..... | 123041 | 6487 | 12570 | 14574 | 14281 | 14937 | 13579 | 12577 | 10743 | 9395 | 13798 |

# PRINCIPAIS RESULTADOS DO ENSINO PRIMÁRIO COMUM - 1968

## 1. Segundo a dependência administrativa e a localização

### São Luiz

| ESPECIFICACOES | EM GERAL | | | FEDERAL | | | ESTADUAL | | | MUNICIPAL | | | PARTICULAR | | |
|---|---|---|---|---|---|---|---|---|---|---|---|---|---|---|---|
| | TOTAL | RURAL | % RURAL | TOTAL | RURAL | % RURAL | TOTAL | RURAL | % RURAL | TOTAL | RURAL | % RURAL | TOTAL | RURAL | % RURAL |
| **ESCOLAS EM GERAL** | | | | | | | | | | | | | | | |
| ESCOLAS | 197 | 78 | 39,5 | | | | 42 | 16 | 38,1 | 93 | 51 | 54,9 | 62 | 11 | 17,7 |
| SALAS DE AULA | 663 | 136 | 20,5 | | | | 275 | 51 | 18,5 | 181 | 69 | 38,1 | 207 | 16 | 7,7 |
| PROFESSORES | 1231 | 207 | 16,9 | | | | 640 | 93 | 14,5 | 304 | 98 | 32,3 | 287 | 16 | 5,5 |
| NORMALISTAS | 1000 | 87 | 8,7 | | | | 609 | 60 | 9,9 | 186 | 22 | 11,9 | 205 | 5 | 2,5 |
| REGENTES CLASSE | 1170 | 198 | 16,9 | | | | 615 | 86 | 13,9 | 294 | 96 | 32,7 | 261 | 16 | 6,1 |
| NORMALISTAS | 959 | 87 | 9,1 | | | | 586 | 60 | 10,3 | 178 | 22 | 12,3 | 195 | 5 | 2,5 |
| NORM. 1 CICLO | 66 | 11 | 16,7 | | | | 23 | 6 | 26,1 | 5 | 2 | 40,0 | 38 | 3 | 7,9 |
| NORM. 2 CICLO | 893 | 76 | 8,5 | | | | 563 | 54 | 9,5 | 173 | 20 | 11,5 | 157 | 2 | 1,3 |
| **MATR. INICIO DE 1968** | | | | | | | | | | | | | | | |
| 1 SERIE-TOTAL | 13580 | 3676 | 27,1 | | | | 6955 | 1312 | 18,9 | 4227 | 1981 | 46,9 | 2398 | 383 | 15,9 |
| REPETENTES | 1274 | 607 | 47,7 | | | | 1026 | 479 | 46,7 | 47 | 47 | 100,0 | 201 | 81 | 40,3 |
| 2 SERIE-TOTAL | 8563 | 1410 | 16,5 | | | | 5250 | 778 | 14,9 | 1811 | 521 | 28,7 | 1502 | 111 | 7,3 |
| REPETENTES | 1349 | 108 | 8,1 | | | | 1215 | 82 | 6,7 | 25 | 25 | 100,0 | 109 | 1 | 0,9 |
| 3 SERIE-TOTAL | 7389 | 936 | 12,7 | | | | 4592 | 509 | 11,1 | 1322 | 352 | 26,7 | 1475 | 75 | 5,1 |
| REPETENTES | 1135 | 101 | 8,9 | | | | 1035 | 87 | 8,5 | 14 | 14 | 100,0 | 86 | | |
| 4 SERIE-TOTAL | 5879 | 588 | 10,1 | | | | 3643 | 428 | 11,7 | 889 | 129 | 14,5 | 1347 | 31 | 2,3 |
| REPETENTES | 588 | 58 | 9,9 | | | | 507 | 58 | 11,5 | | | | 81 | | |
| 5 SERIE-TOTAL | 4040 | 322 | 7,9 | | | | 2316 | 239 | 10,3 | 709 | 79 | 11,1 | 1015 | 4 | 0,3 |
| REPETENTES | 145 | 35 | 24,1 | | | | 110 | 32 | 29,1 | 3 | 3 | 100,0 | 32 | | |
| EM GERAL-TOTAL | 39451 | 6932 | 17,5 | | | | 22756 | 3266 | 14,3 | 8958 | 3062 | 34,1 | 7737 | 604 | 7,9 |
| REPETENTES | 4491 | 909 | 20,3 | | | | 3893 | 738 | 18,9 | 89 | 89 | 100,0 | 509 | 82 | 16,1 |
| FEMININO | 20648 | 3508 | 16,9 | | | | 11683 | 1649 | 14,1 | 4671 | 1557 | 33,3 | 4294 | 302 | 7,1 |
| **MATR. NO FIM DE 1967** | | | | | | | | | | | | | | | |
| 1 SERIE-TOTAL | 9164 | 2442 | 26,7 | | | | 5039 | 1201 | 23,9 | 2104 | 1146 | 54,5 | 2021 | 95 | 4,7 |
| APROVADOS | 5858 | 1260 | 21,5 | | | | 3057 | 645 | 21,1 | 1110 | 554 | 49,9 | 1691 | 61 | 3,7 |
| 2 SERIE-TOTAL | 6035 | 910 | 15,1 | | | | 3487 | 443 | 12,7 | 1026 | 374 | 36,5 | 1522 | 93 | 6,1 |
| APROVADOS | 4300 | 608 | 14,1 | | | | 2382 | 317 | 13,3 | 624 | 215 | 34,5 | 1294 | 76 | 5,9 |
| 3 SERIE-TOTAL | 5201 | 720 | 13,9 | | | | 2885 | 398 | 13,7 | 828 | 241 | 29,1 | 1488 | 81 | 5,5 |
| APROVADOS | 3894 | 483 | 12,5 | | | | 2104 | 265 | 12,5 | 526 | 146 | 27,7 | 1264 | 72 | 5,7 |
| 4 SERIE-TOTAL | 4160 | 379 | 9,1 | | | | 2347 | 263 | 11,3 | 512 | 52 | 10,1 | 1301 | 64 | 4,9 |
| APROVADOS | 3276 | 294 | 8,9 | | | | 1753 | 200 | 11,5 | 401 | 32 | 7,9 | 1122 | 62 | 5,5 |
| 5 SERIE-TOTAL | 3361 | 201 | 5,9 | | | | 1583 | 165 | 10,5 | 551 | 32 | 5,9 | 1227 | 4 | 0,3 |
| APROVADOS | 2985 | 158 | 5,3 | | | | 1349 | 133 | 9,9 | 499 | 21 | 4,3 | 1137 | 4 | 0,3 |
| EM GERAL-TOTAL | 27921 | 4652 | 16,7 | | | | 15341 | 2470 | 16,1 | 5021 | 1845 | 36,7 | 7559 | 337 | 4,5 |
| APROVADOS | 20313 | 2803 | 13,7 | | | | 10645 | 1560 | 14,7 | 3160 | 968 | 30,7 | 6508 | 275 | 4,3 |
| FEMININO | 14715 | 2343 | 15,9 | | | | 8094 | 1251 | 15,5 | 2502 | 928 | 37,1 | 4119 | 164 | 3,9 |

# PRINCIPAIS RESULTADOS DO ENSINO PRIMÁRIO COMUM - 1968

## 1. Segundo a dependência administrativa e a localização

### São Luiz

| ESPECIFICACOES | EM GERAL TOTAL | EM GERAL RURAL | EM GERAL % RURAL | FEDERAL TOTAL | FEDERAL RURAL | FEDERAL % RURAL | ESTADUAL TOTAL | ESTADUAL RURAL | ESTADUAL % RURAL | MUNICIPAL TOTAL | MUNICIPAL RURAL | MUNICIPAL % RURAL | PARTICULAR TOTAL | PARTICULAR RURAL | PARTICULAR % RURAL |
|---|---|---|---|---|---|---|---|---|---|---|---|---|---|---|---|
| **ESCOLAS DE 2 E MAIS PROFESSORES** | | | | | | | | | | | | | | | |
| ESCOLAS..... | 135 | 32 | 23,7 | 36 | 10 | 27,7 | 50 | 19 | 38,0 | 49 | 3 | 6,1 | | | |
| SALAS DE AULA..... | 596 | 85 | 14,3 | 267 | 43 | 16,1 | 138 | 37 | 26,9 | 191 | 5 | 2,7 | | | |
| PROFESSORES..... | 1167 | 159 | 13,7 | 633 | 86 | 13,5 | 261 | 66 | 25,3 | 273 | 7 | 2,5 | | | |
| NORMALISTAS.... | 989 | 83 | 8,3 | 606 | 57 | 9,5 | 181 | 22 | 12,1 | 202 | 4 | 1,9 | | | |
| REGENTES CLASSE.. | 1106 | 150 | 13,5 | 608 | 79 | 12,9 | 251 | 64 | 25,5 | 247 | 7 | 2,9 | | | |
| NORMALISTAS.... | 948 | 83 | 8,7 | 583 | 57 | 9,7 | 173 | 22 | 12,7 | 192 | 4 | 2,1 | | | |
| NORM. 1 CICLO. | 65 | 11 | 16,9 | 23 | 6 | 26,1 | 5 | 2 | 40,0 | 37 | 3 | 8,1 | | | |
| NORM. 2 CICLO. | 883 | 72 | 8,1 | 560 | 51 | 9,1 | 168 | 20 | 11,9 | 155 | 1 | 0,7 | | | |
| MATR.INICIO DE 1968 | | | | | | | | | | | | | | | |
| 1 SERIE-TOTAL... | 11863 | 2430 | 20,5 | 6780 | 1137 | 16,7 | 2913 | 1064 | 36,5 | 2170 | 229 | 10,5 | | | |
| REPETENTES.. | 1186 | 522 | 44,1 | 973 | 426 | 43,7 | 17 | 17 | 100,0 | 196 | 79 | 40,3 | | | |
| 2 SERIE-TOTAL... | 8187 | 1097 | 13,3 | 5203 | 731 | 14,1 | 1573 | 316 | 20,1 | 1411 | 50 | 3,5 | | | |
| REPETENTES.. | 1323 | 86 | 6,5 | 1209 | 76 | 6,3 | 10 | 10 | 100,0 | 104 | | | | | |
| 3 SERIE-TOTAL... | 7155 | 746 | 10,5 | 4544 | 461 | 10,1 | 1202 | 250 | 20,7 | 1409 | 35 | 2,5 | | | |
| REPETENTES.. | 1123 | 89 | 7,9 | 1031 | 83 | 8,1 | 5 | 6 | 100,0 | 86 | | | | | |
| 4 SERIE-TOTAL... | 5810 | 551 | 9,5 | 3634 | 419 | 11,5 | 875 | 124 | 14,1 | 1301 | 8 | 0,7 | | | |
| REPETENTES.. | 588 | 58 | 9,9 | 507 | 58 | 11,5 | | | | 81 | | | | | |
| 5 SERIE-TOTAL... | 4017 | 313 | 7,7 | 2311 | 234 | 10,1 | 709 | 79 | 11,1 | 997 | | | | | |
| REPETENTES.. | 145 | 35 | 24,1 | 110 | 32 | 29,1 | 3 | 3 | 100,0 | 32 | | | | | |
| EM GERAL-TOTAL... | 37032 | 5137 | 13,9 | 2472 | 2982 | 13,3 | 7272 | 1833 | 25,3 | 7288 | 322 | 4,5 | | | |
| REPETENTES.. | 4365 | 790 | 18,1 | 3830 | 675 | 17,7 | 36 | 36 | 100,0 | 499 | 79 | 15,9 | | | |
| FEMININO..... | 19377 | 2590 | 13,3 | 11542 | 1508 | 13,1 | 3782 | 923 | 24,5 | 4052 | 159 | 3,9 | | | |
| MATR.NO FIM DE 1967 | | | | | | | | | | | | | | | |
| 1 SERIE-TOTAL... | 7978 | 1424 | 17,9 | 4869 | 1031 | 21,1 | 1289 | 345 | 27,5 | 1880 | 48 | 2,5 | | | |
| APROVADOS... | 5264 | 816 | 15,5 | 2976 | 564 | 18,9 | 745 | 212 | 28,5 | 1543 | 40 | 2,5 | | | |
| 2 SERIE-TOTAL... | 5694 | 652 | 11,5 | 3459 | 415 | 11,9 | 823 | 187 | 22,7 | 1412 | 50 | 3,5 | | | |
| APROVADOS... | 4064 | 438 | 10,7 | 2364 | 299 | 12,7 | 502 | 104 | 20,7 | 1198 | 35 | 2,9 | | | |
| 3 SERIE-TOTAL... | 4928 | 517 | 10,5 | 2848 | 361 | 12,7 | 583 | 114 | 16,7 | 1397 | 42 | 3,1 | | | |
| APROVADOS... | 3712 | 354 | 9,5 | 2077 | 238 | 11,5 | 446 | 75 | 16,9 | 1189 | 41 | 3,5 | | | |
| 4 SERIE-TOTAL... | 4076 | 341 | 8,3 | 2334 | 250 | 10,7 | 511 | 51 | 9,9 | 1231 | 40 | 3,3 | | | |
| APROVADOS... | 3200 | 260 | 8,1 | 1741 | 188 | 10,7 | 401 | 32 | 7,9 | 1058 | 40 | 3,7 | | | |
| 5 SERIE-TOTAL... | 3316 | 198 | 5,9 | 1581 | 163 | 10,3 | 551 | 32 | 5,9 | 1184 | 3 | 0,3 | | | |
| APROVADOS... | 2940 | 155 | 5,3 | 1347 | 131 | 9,7 | 499 | 21 | 4,3 | 1094 | 3 | 0,3 | | | |
| EM GERAL-TOTAL... | 25992 | 3132 | 12,1 | 15091 | 2220 | 14,7 | 3827 | 729 | 19,1 | 7074 | 183 | 2,5 | | | |
| APROVADOS... | 19180 | 2023 | 10,5 | 10505 | 1420 | 13,5 | 2593 | 444 | 17,1 | 6082 | 159 | 2,7 | | | |
| FEMININO..... | 13714 | 1571 | 11,5 | 7969 | 1126 | 14,1 | 1900 | 367 | 19,3 | 3845 | 78 | 2,1 | | | |

# PRINCIPAIS RESULTADOS DO ENSINO PRIMÁRIO COMUM - 1968

## 1. Segundo a dependência administrativa e a localização

## São Luiz

| ESPECIFICACOES | EM GERAL TOTAL | EM GERAL RURAL | EM GERAL % RURAL | FEDERAL TOTAL | FEDERAL RURAL | FEDERAL % RURAL | ESTADUAL TOTAL | ESTADUAL RURAL | ESTADUAL % RURAL | MUNICIPAL TOTAL | MUNICIPAL RURAL | MUNICIPAL % RURAL | PARTICULAR TOTAL | PARTICULAR RURAL | PARTICULAR % RURAL |
|---|---|---|---|---|---|---|---|---|---|---|---|---|---|---|---|
| **ESCOLAS DE 1 SO PROFESSOR** | | | | | | | | | | | | | | | |
| ESCOLAS | 62 | 46 | 74,1 | 6 | 6 | 100,0 | 43 | 32 | 74,5 | 13 | 8 | 61,5 | | | |
| SALAS DE AULA | 67 | 51 | 76,1 | 8 | 8 | 100,0 | 43 | 32 | 74,5 | 16 | 11 | 68,7 | | | |
| PROFESSORES | 64 | 48 | 75,0 | 7 | 7 | 100,0 | 43 | 32 | 74,5 | 14 | 9 | 64,3 | | | |
| NORMALISTAS | 11 | 4 | 36,3 | 3 | 3 | 100,0 | 5 | | | 3 | 1 | 33,3 | | | |
| REGENTES CLASSE | 64 | 48 | 75,0 | 7 | 7 | 100,0 | 43 | 32 | 74,5 | 14 | 9 | 64,3 | | | |
| NORMALISTAS | 11 | 4 | 36,3 | 3 | 3 | 100,0 | 5 | | | 3 | 1 | 33,3 | | | |
| NORM. 1 CICLO | 1 | | | | | | | | | 1 | | | | | |
| NORM. 2 CICLO | 10 | 4 | 40,0 | 3 | 3 | 100,0 | 5 | | | 2 | 1 | 50,0 | | | |
| **MATR.INICIO DE 1968** | | | | | | | | | | | | | | | |
| 1 SERIE-TOTAL | 1717 | 1246 | 72,5 | 175 | 175 | 100,0 | 1314 | 917 | 69,7 | 228 | 154 | 67,5 | | | |
| REPETENTES | 88 | 85 | 96,5 | 53 | 53 | 100,0 | 30 | 30 | 100,0 | 5 | 2 | 40,0 | | | |
| 2 SERIE-TOTAL | 376 | 313 | 83,3 | 47 | 47 | 100,0 | 238 | 205 | 86,1 | 91 | 61 | 67,0 | | | |
| REPETENTES | 26 | 22 | 84,7 | 6 | 6 | 100,0 | 15 | 15 | 100,0 | 5 | 1 | 20,0 | | | |
| 3 SERIE-TOTAL | 234 | 190 | 81,1 | 48 | 48 | 100,0 | 120 | 102 | 85,0 | 66 | 40 | 60,6 | | | |
| REPETENTES | 12 | 12 | 100,0 | 4 | 4 | 100,0 | 8 | 8 | 100,0 | | | | | | |
| 4 SERIE-TOTAL | 69 | 37 | 53,7 | 9 | 9 | 100,0 | 14 | 5 | 35,7 | 46 | 23 | 50,0 | | | |
| REPETENTES | | | | | | | | | | | | | | | |
| 5 SERIE-TOTAL | 23 | 9 | 39,1 | 5 | 5 | 100,0 | | | | 18 | 4 | 22,2 | | | |
| REPETENTES | | | | | | | | | | | | | | | |
| EM GERAL-TOTAL | 2419 | 1795 | 74,3 | 284 | 284 | 100,0 | 1686 | 1229 | 72,9 | 449 | 282 | 62,8 | | | |
| REPETENTES | 126 | 119 | 94,5 | 63 | 63 | 100,0 | 53 | 53 | 100,0 | 10 | 3 | 30,0 | | | |
| FEMININO | 1271 | 918 | 72,3 | 141 | 141 | 100,0 | 889 | 634 | 71,3 | 241 | 143 | 59,3 | | | |
| **MATR.NO FIM DE 1967** | | | | | | | | | | | | | | | |
| 1 SERIE-TOTAL | 1186 | 1018 | 85,9 | 170 | 170 | 100,0 | 845 | 801 | 94,7 | 171 | 47 | 27,5 | | | |
| APROVADOS | 594 | 444 | 74,7 | 81 | 81 | 100,0 | 365 | 342 | 93,7 | 148 | 21 | 14,1 | | | |
| 2 SERIE-TOTAL | 341 | 258 | 75,7 | 28 | 28 | 100,0 | 203 | 187 | 92,1 | 110 | 43 | 39,0 | | | |
| APROVADOS | 236 | 170 | 72,1 | 18 | 18 | 100,0 | 122 | 111 | 90,9 | 96 | 41 | 42,7 | | | |
| 3 SERIE-TOTAL | 273 | 203 | 74,3 | 37 | 37 | 100,0 | 145 | 127 | 87,5 | 91 | 39 | 42,8 | | | |
| APROVADOS | 182 | 129 | 70,9 | 27 | 27 | 100,0 | 80 | 71 | 88,7 | 75 | 31 | 41,3 | | | |
| 4 SERIE-TOTAL | 84 | 38 | 45,3 | 13 | 13 | 100,0 | 1 | 1 | 100,0 | 70 | 24 | 34,2 | | | |
| APROVADOS | 76 | 34 | 44,7 | 12 | 12 | 100,0 | | | | 64 | 22 | 34,3 | | | |
| 5 SERIE-TOTAL | 45 | 3 | 6,7 | 2 | 2 | 100,0 | | | | 43 | 1 | 2,3 | | | |
| APROVADOS | 45 | 3 | 6,7 | 2 | 2 | 100,0 | | | | 43 | 1 | 2,3 | | | |
| EM GERAL-TOTAL | 1929 | 1520 | 78,7 | 250 | 250 | 100,0 | 1194 | 1116 | 93,5 | 485 | 154 | 31,7 | | | |
| APROVADOS | 1133 | 780 | 68,9 | 140 | 140 | 100,0 | 567 | 524 | 92,5 | 426 | 116 | 27,3 | | | |
| FEMININO | 1001 | 772 | 77,1 | 125 | 125 | 100,0 | 602 | 561 | 93,1 | 274 | 86 | 31,3 | | | |

# PRINCIPAIS RESULTADOS DO ENSINO PRIMÁRIO COMUM - 1968

## 2. Segundo a idade dos alunos

### São Luís

| ESPECIFICACOES | MATRICULA NO INICIO DO ANO SEGUNDO A IDADE DOS ALUNOS-ANOS COMPLETOS | | | | | | | | | | |
|---|---|---|---|---|---|---|---|---|---|---|---|
| | TOTAL | MENOS DE 7 | 7 | 8 | 9 | 10 | 11 | 12 | 13 | 14 | MAIS DE 14 |
| **ESCOLAS EM GERAL** | | | | | | | | | | | |
| 1 SERIE-TOTAL..... | 13484 | 652 | 4777 | 3189 | 2052 | 1229 | 660 | 371 | 192 | 126 | 236 |
| RURAL..... | 3634 | 184 | 916 | 792 | 530 | 472 | 273 | 190 | 98 | 80 | 99 |
| 2 SERIE-TOTAL..... | 8561 | | 282 | 2342 | 2104 | 1455 | 924 | 677 | 345 | 186 | 246 |
| RURAL..... | 1408 | | 55 | 155 | 250 | 214 | 219 | 220 | 124 | 86 | 85 |
| 3 SERIE-TOTAL..... | 7383 | | | 310 | 1712 | 1754 | 1221 | 985 | 669 | 371 | 361 |
| RURAL..... | 933 | | | 52 | 85 | 127 | 135 | 160 | 143 | 97 | 134 |
| 4 SERIE-TOTAL..... | 5879 | | | | 322 | 1236 | 1328 | 1039 | 904 | 566 | 484 |
| RURAL..... | 588 | | | | 59 | 61 | 86 | 76 | 91 | 76 | 139 |
| 5 SERIE-TOTAL..... | 4040 | | | | | 147 | 871 | 986 | 788 | 603 | 645 |
| RURAL..... | 322 | | | | | 20 | 13 | 43 | 48 | 64 | 134 |
| EM GERAL-TOTAL..... | 39347 | 652 | 5059 | 5841 | 6190 | 5821 | 5004 | 4058 | 2898 | 1852 | 1972 |
| RURAL..... | 6885 | 184 | 971 | 999 | 984 | 894 | 726 | 689 | 504 | 403 | 591 |
| **ESCOLAS DE 2 E MAIS PROFESSORES** | | | | | | | | | | | |
| 1 SERIE-TOTAL..... | 11775 | 500 | 4373 | 2872 | 1785 | 987 | 532 | 285 | 143 | 93 | 205 |
| RURAL..... | 2390 | 91 | 653 | 564 | 335 | 292 | 179 | 108 | 50 | 48 | 70 |
| 2 SERIE-TOTAL..... | 8187 | | 275 | 2302 | 2057 | 1391 | 870 | 623 | 296 | 153 | 220 |
| RURAL..... | 1097 | | 52 | 135 | 210 | 165 | 170 | 170 | 81 | 54 | 60 |
| 3 SERIE-TOTAL..... | 7152 | | | 307 | 1691 | 1739 | 1175 | 954 | 626 | 339 | 321 |
| RURAL..... | 746 | | | 50 | 78 | 113 | 101 | 131 | 107 | 69 | 97 |
| 4 SERIE-TOTAL..... | 5810 | | | | 322 | 1224 | 1320 | 1033 | 887 | 557 | 467 |
| RURAL..... | 551 | | | | 59 | 59 | 79 | 72 | 82 | 70 | 130 |
| 5 SERIE-TOTAL..... | 4017 | | | | | 147 | 862 | 984 | 788 | 601 | 635 |
| RURAL..... | 313 | | | | | 20 | 13 | 43 | 48 | 63 | 126 |
| EM GERAL-TOTAL..... | 36941 | 500 | 4648 | 5481 | 5855 | 5488 | 4759 | 3879 | 2740 | 1743 | 1848 |
| RURAL..... | 5097 | 91 | 705 | 749 | 682 | 649 | 542 | 524 | 368 | 304 | 483 |
| **ESCOLAS DE 1 SO PROFESSOR** | | | | | | | | | | | |
| 1 SERIE-TOTAL..... | 1709 | 152 | 404 | 317 | 267 | 242 | 128 | 86 | 49 | 33 | 31 |
| RURAL..... | 1244 | 93 | 263 | 228 | 195 | 180 | 94 | 82 | 48 | 32 | 29 |
| 2 SERIE-TOTAL..... | 374 | | 7 | 40 | 47 | 64 | 54 | 54 | 49 | 33 | 26 |
| RURAL..... | 311 | | 3 | 20 | 40 | 49 | 49 | 50 | 43 | 32 | 25 |
| 3 SERIE-TOTAL..... | 231 | | | 3 | 21 | 15 | 46 | 31 | 43 | 32 | 40 |
| RURAL..... | 187 | | | 2 | 7 | 14 | 34 | 29 | 36 | 28 | 37 |
| 4 SERIE-TOTAL..... | 69 | | | | | 12 | 8 | 6 | 17 | 9 | 17 |
| RURAL..... | 37 | | | | | 2 | 7 | 4 | 9 | 6 | 9 |
| 5 SERIE-TOTAL..... | 23 | | | | | | 9 | 2 | | 2 | 10 |
| RURAL..... | 9 | | | | | | | | | 1 | 8 |
| EM GERAL-TOTAL..... | 2406 | 152 | 411 | 360 | 335 | 333 | 245 | 179 | 158 | 109 | 124 |
| RURAL..... | 1788 | 93 | 266 | 250 | 242 | 245 | 184 | 165 | 136 | 99 | 108 |

# PIAUÍ

O ESTADO DO PIAUÍ ocupa uma área de 252.241 km² e uma população estimada de 1.432.634 habitantes, em 1968, o que lhe dá uma densidade demográfica de 6 habitantes/km². Em relação ao total do Brasil, a área e a população representam, respectivamente 2,96% e 1,60%. Possui 114 municípios e sua capital está situada no município de Teresina, com 184.836 habitantes. O ensino primário era ministrado em 2.999 escolas, com 201.434 alunos, o médio em 89 estabelecimentos, com 29.920 alunos e o superior em 4, com 472 universitários. De 1.000 matriculados na 1ª série primária, em 1958, apenas 24 conseguiram alcançar a 3ª série colegial do ensino médio, em 1968. Para 1970, as estimativas do SEEC prevêem 221.400, 41.296 e 598 alunos matriculados, respectivamente, para o ensino primário, médio e superior. No setor cultural estavam registradas 9 emissoras de radiodifusão, 9 periódicos, 16 emprêsas editôras de livros e folhêtos, 1 teatro, 1 cine-teatro, 13 cinemas, 2 museus, 40 bibliotecas e 4 associações culturais.

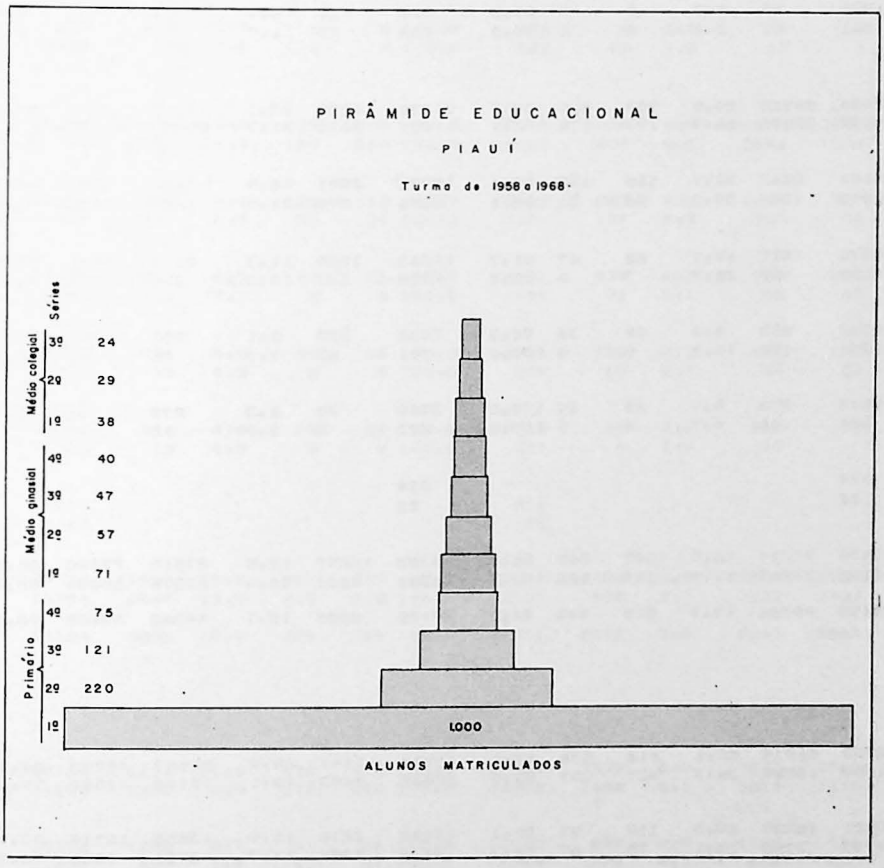
PIRÂMIDE EDUCACIONAL
PIAUÍ
Turma de 1958 a 1968
Séries
Média colegial
3º 24
2º 29
1º 38
Média ginasial
4º 40
3º 47
2º 57
1º 71
Primário
4º 75
3º 121
2º 220
1º 1000
ALUNOS MATRICULADOS

# PIAUÍ

# PRINCIPAIS RESULTADOS DO ENSINO PRIMÁRIO COMUM - 1968

## 1. Segundo a dependência administrativa e a localização

## PIAUÍ

| ESPECIFICACOES | EM GERAL TOTAL | EM GERAL RURAL | EM GERAL % RURAL | FEDERAL TOTAL | FEDERAL RURAL | FEDERAL % RURAL | ESTADUAL TOTAL | ESTADUAL RURAL | ESTADUAL % RURAL | MUNICIPAL TOTAL | MUNICIPAL RURAL | MUNICIPAL % RURAL | PARTICULA TOTAL | PARTICULA RURAL | PARTICULA % RUR |
|---|---|---|---|---|---|---|---|---|---|---|---|---|---|---|---|
| **ESCOLAS EM GERAL** | | | | | | | | | | | | | | | |
| ESCOLAS | 2999 | 2480 | 82,7 | 6 | 4 | 66,7 | 506 | 302 | 59,7 | 2254 | 2121 | 94,1 | 233 | 53 | 22 |
| SALAS DE AULA | 4285 | 2598 | 60,7 | 15 | 11 | 73,3 | 1314 | 349 | 26,5 | 2370 | 2158 | 91,1 | 586 | 80 | 13 |
| PROFESSORES | 5705 | 2689 | 47,1 | 27 | 23 | 85,1 | 2322 | 365 | 15,7 | 2523 | 2207 | 87,5 | 833 | 94 | 11 |
| NORMALISTAS | 1830 | 74 | 4,1 | 10 | 9 | 90,0 | 1309 | 25 | 1,9 | 82 | 5 | 6,1 | 429 | 35 | 8 |
| REGENTES CLASSE | 5411 | 2655 | 49,1 | 26 | 22 | 84,7 | 2132 | 348 | 16,3 | 2496 | 2191 | 87,7 | 757 | 94 | 12 |
| NORMALISTAS | 1645 | 74 | 4,5 | 10 | 9 | 90,0 | 1143 | 25 | 2,1 | 79 | 5 | 6,3 | 413 | 35 | 8 |
| NORM. 1 CICLO | 304 | 23 | 7,5 | 8 | 7 | 87,5 | 215 | 10 | 4,7 | 13 | 1 | 7,7 | 68 | 5 | 7 |
| NORM. 2 CICLO | 1341 | 51 | 3,9 | 2 | 2 | 100,0 | 928 | 15 | 1,7 | 56 | 4 | 6,1 | 345 | 30 | 8 |
| **MATR.INICIO DE 1968** | | | | | | | | | | | | | | | |
| 1 SERIE-TOTAL | 142034 | 84525 | 59,5 | 707 | 620 | 87,7 | 51379 | 11988 | 23,3 | 77750 | 69889 | 89,9 | 12198 | 2028 | 16 |
| REPETENTES | 34192 | 22876 | 66,9 | 191 | 178 | 93,1 | 11627 | 3692 | 31,7 | 20852 | 18621 | 89,3 | 1522 | 385 | 25 |
| 2 SERIE-TOTAL | 26101 | 8543 | 32,7 | 166 | 133 | 80,1 | 15276 | 2581 | 16,9 | 6473 | 5373 | 83,1 | 4186 | 456 | 10 |
| REPETENTES | 4418 | 1752 | 39,7 | 36 | 31 | 86,1 | 2676 | 578 | 21,5 | 1288 | 1113 | 86,5 | 418 | 30 | 7 |
| 3 SERIE-TOTAL | 16875 | 3311 | 19,7 | 82 | 67 | 81,7 | 11063 | 1260 | 11,3 | 2318 | 1748 | 75,5 | 3412 | 236 | 6 |
| REPETENTES | 2188 | 497 | 22,7 | 7 | 6 | 85,7 | 1555 | 223 | 14,3 | 335 | 255 | 76,1 | 291 | 13 | 4 |
| 4 SERIE-TOTAL | 10398 | 863 | 8,3 | 39 | 36 | 92,3 | 7022 | 353 | 5,1 | 702 | 324 | 46,1 | 2635 | 150 | 5 |
| REPETENTES | 1079 | 122 | 11,3 | 5 | 5 | 100,0 | 791 | 63 | 7,9 | 86 | 50 | 58,1 | 197 | 4 | 2 |
| 5 SERIE-TOTAL | 5812 | 272 | 4,7 | 29 | 29 | 100,0 | 3369 | 75 | 2,3 | 272 | 46 | 16,9 | 2142 | 122 | 5 |
| REPETENTES | 336 | 16 | 4,7 | 8 | 8 | 100,0 | 223 | 5 | 2,3 | 15 | | | 90 | 3 | 3 |
| 6 SERIE-TOTAL | 214 | | | | | | 214 | | | | | | | | |
| REPETENTES | 22 | | | | | | 22 | | | | | | | | |
| EM GERAL-TOTAL | 201434 | 97514 | 18,5 | 1023 | 885 | 86,5 | 88323 | 16257 | 18,5 | 87515 | 77380 | 88,5 | 24573 | 2992 | 12 |
| REPETENTES | 42235 | 25263 | 59,9 | 247 | 228 | 92,3 | 16894 | 4561 | 26,9 | 22576 | 20039 | 88,7 | 2518 | 435 | 17 |
| FEMININO | 105103 | 49766 | 47,3 | 515 | 443 | 86,1 | 47120 | 8555 | 18,1 | 44360 | 39262 | 88,5 | 13108 | 1506 | 11 |
| **MATR.NO FIM DE 1967** | | | | | | | | | | | | | | | |
| 1 SERIE-TOTAL | 112333 | 61919 | 55,1 | 616 | 536 | 87,1 | 46795 | 11141 | 23,9 | 54967 | 48793 | 88,7 | 9955 | 1449 | 14 |
| APROVADOS | 51309 | 18580 | 36,3 | 327 | 307 | 93,9 | 28662 | 5463 | 19,1 | 15196 | 12052 | 79,3 | 7124 | 758 | 10 |
| 2 SERIE-TOTAL | 30421 | 15330 | 50,3 | 110 | 97 | 88,1 | 13049 | 2210 | 16,9 | 13655 | 12714 | 93,1 | 3607 | 309 | 8 |
| APROVADOS | 14777 | 3705 | 25,1 | 75 | 67 | 89,3 | 9138 | 1351 | 14,7 | 2701 | 2060 | 76,3 | 2863 | 227 | 7 |
| 3 SERIE-TOTAL | 13950 | 2284 | 16,3 | 41 | 37 | 90,3 | 9215 | 936 | 10,1 | 1676 | 1115 | 66,5 | 3018 | 196 | 6 |
| APROVADOS | 10413 | 1557 | 14,9 | 32 | 29 | 90,7 | 6844 | 654 | 9,5 | 1129 | 702 | 62,1 | 2408 | 172 | 7 |
| 4 SERIE-TOTAL | 8526 | 656 | 7,7 | 43 | 40 | 93,1 | 5709 | 298 | 5,3 | 526 | 179 | 34,1 | 2248 | 139 | 6 |
| APROVADOS | 6569 | 476 | 7,3 | 30 | 27 | 90,0 | 4326 | 231 | 5,3 | 379 | 99 | 26,1 | 1834 | 119 | 6 |
| 5 SERIE-TOTAL | 4931 | 140 | 2,9 | 6 | 6 | 100,0 | 2762 | 49 | 1,7 | 233 | 22 | 9,5 | 1930 | 63 | 3 |
| APROVADOS | 4091 | 126 | 3,1 | 6 | 6 | 100,0 | 2263 | 44 | 1,9 | 182 | 16 | 8,7 | 1640 | 60 | 3 |
| 6 SERIE-TOTAL | 210 | 3 | 1,5 | | | | 207 | | | 3 | 3 | 100,0 | | | |
| APROVADOS | 141 | | | | | | 141 | | | | | | | | |
| EM GERAL-TOTAL | 170371 | 80332 | 47,1 | 816 | 716 | 87,7 | 77737 | 14634 | 18,9 | 71060 | 62826 | 88,5 | 20758 | 2156 | 10 |
| APROVADOS | 87300 | 24444 | 28,0 | 470 | 436 | 92,7 | 51374 | 7743 | 15,1 | 19587 | 14929 | 76,3 | 15869 | 1336 | 8 |
| FEMININO | 85105 | 36768 | 43,3 | 410 | 360 | 87,9 | 41539 | 7569 | 18,3 | 31960 | 27714 | 86,7 | 11196 | 1125 | 10 |

# PRINCIPAIS RESULTADOS DO ENSINO PRIMÁRIO COMUM - 1968

## 1. Segundo a dependência administrativa e a localização

## PIAUÍ

| ESPECIFICACOES | EM GERAL TOTAL | EM GERAL RURAL | EM GERAL % RURAL | FEDERAL TOTAL | FEDERAL RURAL | FEDERAL % RURAL | ESTADUAL TOTAL | ESTADUAL RURAL | ESTADUAL % RURAL | MUNICIPAL TOTAL | MUNICIPAL RURAL | MUNICIPAL % RURAL | PARTICULAR TOTAL | PARTICULAR RURAL | PARTICULAR % RURAL |
|---|---|---|---|---|---|---|---|---|---|---|---|---|---|---|---|
| **ESCOLAS DE 2 E MAIS PROFESSORES** | | | | | | | | | | | | | | | |
| ESCOLAS | 468 | 109 | 23,3 | 3 | 2 | 66,7 | 228 | 40 | 17,5 | 108 | 57 | 52,7 | 129 | 10 | 7,7 |
| SALAS DE AULA | 1712 | 199 | 11,7 | 11 | 9 | 81,9 | 1021 | 74 | 7,3 | 209 | 81 | 38,7 | 471 | 35 | 7,5 |
| PROFESSORES | 3164 | 312 | 9,9 | 24 | 21 | 87,5 | 2041 | 102 | 4,9 | 372 | 138 | 37,1 | 727 | 51 | 7,1 |
| NORMALISTAS | 1712 | 62 | 3,7 | 8 | 8 | 100,0 | 1214 | 16 | 1,3 | 77 | 4 | 5,1 | 413 | 34 | 8,3 |
| REGENTES CLASSE | 2878 | 283 | 9,9 | 23 | 20 | 86,9 | 1854 | 86 | 4,7 | 349 | 126 | 36,1 | 652 | 51 | 7,9 |
| NORMALISTAS | 1610 | 62 | 3,9 | 8 | 8 | 100,0 | 1130 | 16 | 1,5 | 74 | 4 | 5,5 | 398 | 34 | 8,5 |
| NORM. 1 CICLO | 290 | 15 | 5,1 | 6 | 6 | 100,0 | 208 | 4 | 1,9 | 11 | 1 | 9,1 | 65 | 4 | 6,1 |
| NORM. 2 CICLO | 1320 | 47 | 3,5 | 2 | 2 | 100,0 | 922 | 12 | 1,3 | 63 | 3 | 4,7 | 333 | 30 | 9,1 |
| **MATR. INICIO DE 1968** | | | | | | | | | | | | | | | |
| 1 SERIE-TOTAL | 60902 | 8105 | 13,3 | 629 | 555 | 88,3 | 41539 | 2894 | 6,9 | 9276 | 3972 | 42,9 | 9458 | 684 | 7,3 |
| REPETENTES | 12403 | 2065 | 16,7 | 160 | 160 | 100,0 | 8581 | 808 | 9,5 | 2628 | 1006 | 38,3 | 1034 | 91 | 8,9 |
| 2 SERIE-TOTAL | 18657 | 1678 | 8,9 | 126 | 113 | 89,7 | 13132 | 583 | 4,5 | 1694 | 737 | 43,5 | 3705 | 245 | 6,7 |
| REPETENTES | 2834 | 243 | 8,5 | 31 | 31 | 100,0 | 2174 | 101 | 4,7 | 239 | 92 | 38,5 | 390 | 19 | 4,9 |
| 3 SERIE-TOTAL | 14179 | 937 | 6,7 | 63 | 56 | 88,9 | 10161 | 434 | 4,3 | 784 | 287 | 36,7 | 3171 | 160 | 5,1 |
| REPETENTES | 1782 | 126 | 7,1 | 6 | 6 | 100,0 | 1401 | 71 | 5,1 | 98 | 43 | 43,9 | 277 | 6 | 2,1 |
| 4 SERIE-TOTAL | 9815 | 436 | 4,5 | 34 | 34 | 100,0 | 6793 | 150 | 2,3 | 482 | 118 | 24,5 | 2506 | 134 | 5,3 |
| REPETENTES | 982 | 45 | 4,5 | 5 | 5 | 100,0 | 739 | 15 | 2,1 | 52 | 22 | 42,3 | 186 | 3 | 1,7 |
| 5 SERIE-TOTAL | 5613 | 248 | 4,5 | 29 | 29 | 100,0 | 3338 | 67 | 2,1 | 266 | 40 | 15,1 | 1980 | 112 | 5,7 |
| REPETENTES | 333 | 15 | 4,5 | 8 | 8 | 100,0 | 220 | 4 | 1,9 | 15 | | | 90 | 3 | 3,3 |
| 6 SERIE-TOTAL | 214 | | | | | | 214 | | | | | | | | |
| REPETENTES | 22 | | | | | | 22 | | | | | | | | |
| EM GERAL-TOTAL | 109380 | 11404 | 10,5 | 881 | 787 | 89,3 | 75177 | 4128 | 5,5 | 12502 | 5154 | 41,3 | 20820 | 1335 | 6,5 |
| REPETENTES | 18356 | 2494 | 13,5 | 210 | 210 | 100,0 | 13137 | 999 | 7,7 | 3032 | 1163 | 38,3 | 1977 | 122 | 6,1 |
| FEMININO | 58264 | 5898 | 10,1 | 439 | 392 | 89,3 | 40211 | 2191 | 5,5 | 6341 | 2663 | 41,9 | 11273 | 652 | 5,7 |
| **MATR. NO FIM DE 1967** | | | | | | | | | | | | | | | |
| 1 SERIE-TOTAL | 52769 | 6271 | 11,9 | 472 | 472 | 100,0 | 37334 | 2368 | 6,3 | 7037 | 2748 | 39,1 | 7926 | 683 | 8,7 |
| APROVADOS | 34207 | 3353 | 9,9 | 272 | 272 | 100,0 | 24290 | 1489 | 6,1 | 3613 | 1218 | 33,7 | 6032 | 374 | 6,3 |
| 2 SERIE-TOTAL | 15702 | 1258 | 8,1 | 81 | 81 | 100,0 | 11272 | 559 | 4,9 | 1166 | 430 | 36,9 | 3183 | 188 | 5,9 |
| APROVADOS | 11464 | 855 | 7,5 | 57 | 57 | 100,0 | 8058 | 375 | 4,7 | 814 | 280 | 34,3 | 2535 | 143 | 5,7 |
| 3 SERIE-TOTAL | 12107 | 702 | 5,7 | 33 | 33 | 100,0 | 8564 | 300 | 3,5 | 716 | 224 | 31,3 | 2794 | 145 | 5,1 |
| APROVADOS | 9191 | 527 | 5,7 | 27 | 27 | 100,0 | 6395 | 216 | 3,3 | 547 | 156 | 28,5 | 2222 | 128 | 5,7 |
| 4 SERIE-TOTAL | 8052 | 368 | 4,5 | 35 | 35 | 100,0 | 5530 | 152 | 2,7 | 387 | 53 | 13,7 | 2100 | 128 | 6,1 |
| APROVADOS | 6239 | 289 | 4,7 | 23 | 23 | 100,0 | 4208 | 135 | 3,3 | 295 | 22 | 7,5 | 1713 | 109 | 6,3 |
| 5 SERIE-TOTAL | 4777 | 128 | 2,7 | 6 | 6 | 100,0 | 2743 | 47 | 1,7 | 226 | 15 | 6,7 | 1802 | 60 | 3,3 |
| APROVADOS | 3984 | 123 | 3,1 | 8 | 8 | 100,0 | 2246 | 43 | 1,9 | 181 | 15 | 8,3 | 1549 | 57 | 3,7 |
| 6 SERIE-TOTAL | 207 | | | | | | 207 | | | | | | | | |
| APROVADOS | 141 | | | | | | 141 | | | | | | | | |
| EM GERAL-TOTAL | 93614 | 8727 | 9,3 | 627 | 627 | 100,0 | 65650 | 3426 | 5,3 | 9532 | 3470 | 36,5 | 17805 | 1204 | 6,7 |
| APROVADOS | 65226 | 5147 | 7,9 | 387 | 387 | 100,0 | 45338 | 2258 | 4,9 | 5450 | 1691 | 31,1 | 14051 | 811 | 5,7 |
| FEMININO | 50335 | 4598 | 9,1 | 317 | 317 | 100,0 | 35357 | 1852 | 5,3 | 4961 | 1824 | 36,7 | 9700 | 605 | 6,3 |

# PRINCIPAIS RESULTADOS DO ENSINO PRIMÁRIO COMUM - 1968

## .1. Segundo a dependência administrativa e a localização

## PIAUÍ

| ESPECIFICACOES | EM GERAL TOTAL | EM GERAL RURAL | EM GERAL % RURAL | FEDERAL TOTAL | FEDERAL RURAL | FEDERAL % RURAL | ESTADUAL TOTAL | ESTADUAL RURAL | ESTADUAL % RURAL | MUNICIPAL TOTAL | MUNICIPAL RURAL | MUNICIPAL % RURAL | PARTICULAR TOTAL | PARTICULAR RURAL | PARTICULAR % RURAL |
|---|---|---|---|---|---|---|---|---|---|---|---|---|---|---|---|
| **ESCOLAS DE 1 SO PROFESSOR** | | | | | | | | | | | | | | | |
| ESCOLAS | 2531 | 2371 | 93,7 | 3 | 2 | 66,7 | 278 | 262 | 94,3 | 2146 | 2064 | 96,1 | 104 | 43 | 41,3 |
| SALAS DE AULA | 2573 | 2399 | 93,3 | 4 | 2 | 50,0 | 293 | 275 | 93,9 | 2161 | 2077 | 96,1 | 115 | 45 | 39,1 |
| PROFESSORES | 2541 | 2377 | 93,5 | 3 | 2 | 66,7 | 281 | 263 | 93,5 | 2151 | 2069 | 96,1 | 106 | 43 | 40,6 |
| NORMALISTAS | 118 | 12 | 10,1 | 2 | 1 | 50,0 | 95 | 9 | 9,5 | 5 | 1 | 20,0 | 16 | 1 | 6,3 |
| REGENTES CLASSE | 2533 | 2372 | 93,7 | 3 | 2 | 66,7 | 278 | 262 | 94,3 | 2147 | 2065 | 96,1 | 105 | 43 | 40,9 |
| NORMALISTAS | 35 | 12 | 34,3 | 2 | 1 | 50,0 | 13 | 9 | 69,3 | 5 | 1 | 20,0 | 15 | 1 | 6,7 |
| NORM. 1 CICLO | 14 | 8 | 57,1 | 2 | 1 | 50,0 | 7 | 6 | 85,7 | 2 | | | 3 | 1 | 33,3 |
| NORM. 2 CICLO | 21 | 4 | 19,1 | | | | 6 | 3 | 50,0 | 3 | 1 | 33,3 | 12 | | |
| **MATR.INICIO DE 1968** | | | | | | | | | | | | | | | |
| 1 SERIE-TOTAL | 81132 | 76420 | 94,1 | 78 | 65 | 83,3 | 9840 | 9094 | 92,5 | 68474 | 65917 | 96,3 | 2740 | 1344 | 49,0 |
| REPETENTES | 21789 | 20811 | 95,5 | 31 | 18 | 58,1 | 3046 | 2884 | 94,7 | 18224 | 17615 | 96,7 | 488 | 294 | 60,2 |
| 2 SERIE-TOTAL | 7444 | 6865 | 92,3 | 40 | 20 | 50,0 | 2144 | 1998 | 93,1 | 4779 | 4636 | 97,1 | 481 | 211 | 43,9 |
| REPETENTES | 1584 | 1509 | 95,3 | 5 | | | 502 | 477 | 95,1 | 1049 | 1021 | 97,3 | 28 | 11 | 39,3 |
| 3 SERIE-TOTAL | 2696 | 2374 | 88,1 | 19 | 11 | 57,9 | 902 | 826 | 91,5 | 1534 | 1461 | 95,3 | 241 | 76 | 31,5 |
| REPETENTES | 406 | 371 | 91,3 | 1 | | | 154 | 152 | 98,7 | 237 | 212 | 89,5 | 14 | 7 | 50,0 |
| 4 SERIE-TOTAL | 583 | 427 | 73,3 | 5 | 2 | 40,0 | 229 | 203 | 88,7 | 220 | 206 | 93,7 | 129 | 16 | 12,4 |
| REPETENTES | 97 | 77 | 79,3 | | | | 52 | 48 | 92,3 | 34 | 28 | 82,3 | 11 | 1 | 9,1 |
| 5 SERIE-TOTAL | 199 | 24 | 12,1 | | | | 31 | 8 | 25,9 | 6 | 6 | 100,0 | 162 | 10 | 6,2 |
| REPETENTES | 3 | 1 | 33,3 | | | | 3 | 1 | 33,3 | | | | | | |
| EM GERAL-TOTAL | 92054 | 86110 | 93,5 | 142 | 98 | 69,1 | 13146 | 12129 | 92,3 | 75013 | 72226 | 96,3 | 3753 | 1657 | 44,1 |
| REPETENTES | 23879 | 22769 | 95,3 | 37 | 18 | 48,7 | 3757 | 3562 | 94,9 | 19544 | 18876 | 96,5 | 541 | 313 | 57,9 |
| FEMININO | 46839 | 43868 | 93,7 | 76 | 51 | 67,1 | 6909 | 6364 | 92,1 | 38019 | 36599 | 96,3 | 1835 | 854 | 46,5 |
| **MATR.NO FIM DE 1967** | | | | | | | | | | | | | | | |
| 1 SERIE-TOTAL | 59564 | 55648 | 93,5 | 144 | 64 | 44,5 | 9461 | 8773 | 92,7 | 47920 | 46045 | 96,1 | 2029 | 766 | 37,7 |
| APROVADOS | 17102 | 15227 | 89,1 | 55 | 35 | 63,7 | 4372 | 3974 | 90,9 | 11583 | 10834 | 93,5 | 1092 | 384 | 35,1 |
| 2 SERIE-TOTAL | 14719 | 14072 | 95,7 | 29 | 16 | 55,1 | 1777 | 1651 | 92,9 | 12449 | 12284 | 98,3 | 424 | 121 | 28,5 |
| APROVADOS | 3313 | 2850 | 86,1 | 18 | 10 | 55,5 | 1080 | 976 | 90,3 | 1887 | 1780 | 94,3 | 328 | 84 | 25,7 |
| 3 SERIE-TOTAL | 1843 | 1582 | 85,9 | 8 | 4 | 50,0 | 681 | 636 | 97,7 | 960 | 891 | 92,9 | 226 | 51 | 22,7 |
| APROVADOS | 1222 | 1030 | 84,3 | 5 | 2 | 40,0 | 449 | 438 | 97,5 | 382 | 346 | 93,9 | 186 | 44 | 23,7 |
| 4 SERIE-TOTAL | 474 | 288 | 60,7 | 8 | 5 | 62,5 | 179 | 146 | 81,5 | 139 | 126 | 90,7 | 148 | 11 | 7,5 |
| APROVADOS | 328 | 185 | 56,5 | 5 | 2 | 40,0 | 118 | 96 | 81,3 | 84 | 77 | 91,7 | 121 | 10 | 8,3 |
| 5 SERIE-TOTAL | 154 | 12 | 7,7 | | | | 19 | 2 | 10,5 | 7 | 7 | 100,0 | 128 | 3 | 2,3 |
| APROVADOS | 109 | 5 | 4,5 | | | | 17 | 1 | 5,9 | 1 | 1 | 100,0 | 91 | 3 | 3,3 |
| 6 SERIE-TOTAL | 3 | 3 | 100,0 | | | | | | | 3 | 3 | 100,0 | | | |
| APROVADOS | | | | | | | | | | | | | | | |
| EM GERAL-TOTAL | 76757 | 71605 | 93,3 | 189 | 89 | 47,1 | 12087 | 11208 | 92,7 | 61528 | 59356 | 96,5 | 2953 | 952 | 32,3 |
| APROVADOS | 22074 | 19297 | 87,5 | 83 | 49 | 59,1 | 6036 | 5485 | 90,9 | 14137 | 13238 | 93,7 | 1818 | 525 | 28,9 |
| FEMININO | 34770 | 32170 | 92,5 | 93 | 43 | 46,3 | 6182 | 5717 | 92,5 | 26999 | 25890 | 95,9 | 1496 | 520 | 34,7 |

# PRINCIPAIS RESULTADOS DO ENSINO PRIMÁRIO COMUM - 1968

## 2. Segundo a idade dos alunos

## PIAUÍ

| ESPECIFICACOES | MATRICULA NO INICIO DO ANO SEGUNDO A IDADE DOS ALUNOS-ANOS COMPLETOS | | | | | | | | | | |
|---|---|---|---|---|---|---|---|---|---|---|---|
| | TOTAL | MENOS DE 7 | 7 | 8 | 9 | 10 | 11 | 12 | 13 | 14 | MAIS DE 14 |
| **ESCOLAS EM GERAL** | | | | | | | | | | | |
| 1 SERIE-TOTAL..... | 142034 | 4188 | 22615 | 22452 | 20049 | 18534 | 15311 | 12322 | 9140 | 7834 | 9589 |
| RURAL..... | 84523 | 1760 | 9860 | 10797 | 10509 | 11037 | 9540 | 8968 | 7504 | 6372 | 8176 |
| 2 SERIE-TOTAL..... | 26086 | | 182 | 1800 | 3606 | 4078 | 4084 | 3831 | 3161 | 2446 | 2898 |
| RURAL..... | 8528 | | 29 | 196 | 494 | 821 | 1060 | 1366 | 1395 | 1316 | 1851 |
| 3 SERIE-TOTAL..... | 16875 | | | 171 | 1044 | 2180 | 2681 | 3040 | 2783 | 2166 | 2810 |
| RURAL..... | 3311 | | | 33 | 39 | 134 | 221 | 485 | 561 | 650 | 1188 |
| 4 SERIE-TOTAL..... | 10397 | | | | 153 | 854 | 1426 | 1872 | 1989 | 1802 | 2301 |
| RURAL..... | 862 | | | | 5 | 32 | 38 | 65 | 138 | 181 | 403 |
| 5 SERIE-TOTAL..... | 5807 | | | | | 107 | 510 | 876 | 1227 | 1269 | 1818 |
| RURAL..... | 272 | | | | | 3 | 10 | 25 | 25 | 23 | 186 |
| 6 SERIE-TOTAL..... | 214 | | | | | | | 4 | 26 | 49 | 135 |
| RURAL..... | | | | | | | | | | | |
| EM GERAL-TOTAL..... | 201413 | 4188 | 22797 | 24423 | 24852 | 25753 | 24012 | 21945 | 18326 | 15566 | 19551 |
| RURAL..... | 97496 | 1760 | 9889 | 11026 | 11047 | 12027 | 10869 | 10909 | 9623 | 8542 | 11804 |
| **ESCOLAS DE 2 E MAIS PROFESSORES** | | | | | | | | | | | |
| 1 SERIE-TOTAL..... | 60902 | 2396 | 12938 | 11977 | 9968 | 8036 | 6237 | 3774 | 1991 | 1768 | 1817 |
| RURAL..... | 8103 | 293 | 1083 | 1109 | 1069 | 1091 | 886 | 784 | 625 | 526 | 637 |
| 2 SERIE-TOTAL..... | 18657 | | 156 | 1556 | 3125 | 3347 | 3195 | 2671 | 1976 | 1317 | 1314 |
| RURAL..... | 1678 | | 5 | 29 | 107 | 178 | 246 | 271 | 273 | 234 | 335 |
| 3 SERIE-TOTAL..... | 14179 | | | 150 | 988 | 2029 | 2496 | 2660 | 2343 | 1649 | 1864 |
| RURAL..... | 937 | | | 17 | 15 | 44 | 74 | 146 | 163 | 176 | 302 |
| 4 SERIE-TOTAL..... | 9815 | | | | 146 | 822 | 1380 | 1821 | 1895 | 1686 | 2065 |
| RURAL..... | 436 | | | | 2 | 25 | 23 | 40 | 64 | 80 | 202 |
| 5 SERIE-TOTAL..... | 5608 | | | | | 90 | 495 | 841 | 1202 | 1240 | 1740 |
| RURAL..... | 248 | | | | | | 7 | 23 | 24 | 20 | 174 |
| 6 SERIE-TOTAL..... | 214 | | | | | | | 4 | 26 | 49 | 135 |
| RURAL..... | | | | | | | | | | | |
| EM GERAL-TOTAL..... | 109375 | 2396 | 13094 | 13683 | 14227 | 14324 | 13803 | 11771 | 9433 | 7709 | 8935 |
| RURAL..... | 11402 | 293 | 1088 | 1155 | 1193 | 1338 | 1236 | 1264 | 1149 | 1036 | 1650 |
| **ESCOLAS DE 1 SO PROFESSOR** | | | | | | | | | | | |
| 1 SERIE-TOTAL..... | 81132 | 1792 | 9677 | 10475 | 10081 | 10498 | 9074 | 8548 | 7149 | 6066 | 7772 |
| RURAL..... | 76420 | 1467 | 8777 | 9688 | 9440 | 9946 | 8654 | 8184 | 6879 | 5846 | 7539 |
| 2 SERIE-TOTAL..... | 7429 | | 26 | 244 | 481 | 731 | 889 | 1160 | 1185 | 1129 | 1584 |
| RURAL..... | 6850 | | 24 | 167 | 387 | 643 | 814 | 1095 | 1122 | 1082 | 1516 |
| 3 SERIE-TOTAL..... | 2696 | | | 21 | 56 | 151 | 185 | 380 | 440 | 517 | 946 |
| RURAL..... | 2374 | | | 16 | 24 | 90 | 147 | 339 | 398 | 474 | 886 |
| 4 SERIE-TOTAL..... | 582 | | | | 7 | 32 | 46 | 51 | 94 | 116 | 236 |
| RURAL..... | 426 | | | | 3 | 7 | 15 | 25 | 74 | 101 | 201 |
| 5 SERIE-TOTAL..... | 199 | | | | | 17 | 15 | 35 | 25 | 29 | 78 |
| RURAL..... | 24 | | | | | 3 | 3 | 2 | 1 | 3 | 12 |
| EM GERAL-TOTAL..... | 92038 | 1792 | 9703 | 10740 | 10625 | 11429 | 10209 | 10174 | 8893 | 7857 | 10616 |
| RURAL..... | 86094 | 1467 | 8801 | 9871 | 9854 | 10689 | 9633 | 9645 | 8474 | 7506 | 10154 |

# PRINCIPAIS RESULTADOS DO ENSINO PRIMÁRIO COMUM - 1968

## 1. Segundo a dependência administrativa e a localização

### Teresina

| ESPECIFICACOES | EM GERAL TOTAL | EM GERAL RURAL | EM GERAL % RURAL | FEDERAL TOTAL | FEDERAL RURAL | FEDERAL % RURAL | ESTADUAL TOTAL | ESTADUAL RURAL | ESTADUAL % RURAL | MUNICIPAL TOTAL | MUNICIPAL RURAL | MUNICIPAL % RURAL | PARTICULAR TOTAL | PARTICULAR RURAL | PARTICULAR % RURAL |
|---|---|---|---|---|---|---|---|---|---|---|---|---|---|---|---|
| | | | | | | ESCOLAS EM GERAL | | | | | | | | | |
| ESCOLAS..... | 181 | 90 | 49,7 | | | | 63 | 25 | 39,7 | 73 | 64 | 87,7 | 45 | 1 | 2, |
| SALAS DE AULA..... | 544 | 100 | 18,3 | | | | 281 | 25 | 8,9 | 92 | 66 | 71,7 | 171 | 9 | 5, |
| PROFESSORES..... | 961 | 102 | 10,7 | | | | 542 | 25 | 4,7 | 127 | 69 | 54,3 | 292 | 8 | 2, |
| NORMALISTAS.... | 585 | 8 | 1,3 | | | | 381 | 1 | 0,3 | 46 | | | 158 | 7 | 4, |
| REGENTES CLASSE.. | 840 | ,02 | 12,1 | | | | 475 | 25 | 5,3 | 124 | 69 | 55,7 | 241 | 8 | 3, |
| NORMALISTAS.... | 528 | 8 | 1,5 | | | | 337 | 1 | 0,3 | 43 | | | 148 | 7 | 4, |
| NORM. 1 CICLO. | 17 | | | | | | 4 | | | | | | 13 | | |
| NORM. 2 CICLO. | 511 | 8 | 1,5 | | | | 333 | 1 | 0,3 | 43 | | | 135 | 7 | 5, |
| MATR.INICIO DE 1968 | | | | | | | | | | | | | | | |
| 1 SERIE-TOTAL... | 17391 | 3589 | 20,7 | | | | 9849 | 1089 | 11,1 | 3588 | 2363 | 65,9 | 3954 | 137 | 3, |
| REPETENTES.. | 3325 | 1002 | 30,1 | | | | 2002 | 267 | 13,3 | 915 | 708 | 77,3 | 408 | 27 | 6, |
| 2 SERIE-TOTAL... | 6251 | 807 | 12,9 | | | | 3812 | 246 | 6,5 | 885 | 495 | 55,9 | 1554 | 66 | 4, |
| REPETENTES.. | 1024 | 122 | 11,9 | | | | 704 | 26 | 3,7 | 160 | 88 | 55,0 | 160 | 8 | 5, |
| 3 SERIE-TOTAL... | 4658 | 392 | 8,5 | | | | 2893 | 96 | 3,3 | 489 | 255 | 52,1 | 1276 | 41 | 3, |
| REPETENTES.. | 604 | 56 | 9,3 | | | | 406 | 18 | 4,5 | 74 | 34 | 45,9 | 124 | 4 | 3, |
| 4 SERIE-TOTAL... | 3283 | 147 | 4,5 | | | | 2091 | 39 | 1,9 | 273 | 76 | 27,9 | 919 | 32 | 3, |
| REPETENTES.. | 321 | 14 | 4,3 | | | | 207 | 2 | 0,9 | 38 | 11 | 28,9 | 76 | 1 | 1, |
| 5 SERIE-TOTAL... | 2277 | 32 | 1,5 | | | | 1131 | 1 | 0,1 | 136 | 6 | 4,5 | 1010 | 25 | 2, |
| REPETENTES.. | 127 | | | | | | 68 | | | 13 | | | 46 | | |
| 6 SERIE-TOTAL... | 180 | | | | | | 180 | | | | | | | | |
| REPETENTES.. | 22 | | | | | | 22 | | | | | | | | |
| EM GERAL-TOTAL... | 34040 | 4967 | 14,5 | | | | 19956 | 1471 | 7,3 | 5371 | 3195 | 59,5 | 8713 | 301 | 3, |
| REPETENTES.. | 5423 | 1194 | 22,1 | | | | 3409 | 313 | 9,1 | 1200 | 841 | 70,1 | 814 | 40 | 4, |
| FEMININO..... | 17998 | 2417 | 13,5 | | | | 10695 | 730 | 6,9 | 2698 | 1554 | 57,9 | 4615 | 133 | 2, |
| MATR.NO FIM DE 1967 | | | | | | | | | | | | | | | |
| 1 SERIE-TOTAL... | 14477 | 2676 | 18,5 | | | | 8618 | 829 | 9,7 | 2824 | 1727 | 61,1 | 3035 | 120 | 3, |
| APROVADOS... | 9545 | 1412 | 14,7 | | | | 5600 | 542 | 9,7 | 1548 | 773 | 50,1 | 2400 | 97 | 4, |
| 2 SERIE-TOTAL... | 5348 | 563 | 10,5 | | | | 3373 | 149 | 4,5 | 695 | 366 | 52,7 | 1280 | 48 | 3, |
| APROVADOS... | 3685 | 387 | 10,5 | | | | 2153 | 107 | 4,9 | 516 | 241 | 46,7 | 1016 | 39 | 3, |
| 3 SERIE-TOTAL... | 4193 | 292 | 6,9 | | | | 2602 | 74 | 2,9 | 451 | 187 | 41,5 | 1140 | 31 | 2, |
| APROVADOS... | 3078 | 204 | 6,7 | | | | 1828 | 56 | 3,1 | 337 | 119 | 35,3 | 913 | 29 | 3, |
| 4 SERIE-TOTAL... | 2658 | 89 | 3,3 | | | | 1674 | 18 | 1,1 | 212 | 41 | 19,3 | 772 | 30 | 3, |
| APROVADOS... | 1993 | 58 | 2,9 | | | | 1181 | 13 | 1,1 | 161 | 26 | 16,1 | 651 | 19 | 2, |
| 5 SERIE-TOTAL... | 1990 | 7 | 0,3 | | | | 987 | | | 134 | 7 | 5,3 | 869 | | |
| APROVADOS... | 1627 | 1 | 0,1 | | | | 760 | | | 101 | 1 | 0,9 | 766 | | |
| 6 SERIE-TOTAL... | 178 | 3 | 1,7 | | | | 175 | | | 3 | 3 | 100,0 | | | |
| APROVADOS... | 111 | | | | | | 111 | | | | | | | | |
| EM GERAL-TOTAL... | 28844 | 3630 | 12,5 | | | | 17429 | 1070 | 6,1 | 4319 | 2331 | 53,9 | 7096 | 229 | 3,3 |
| APROVADOS... | 20039 | 2062 | 10,3 | | | | 11633 | 718 | 6,1 | 2660 | 1160 | 43,7 | 5746 | 184 | 3,3 |
| FEMININO..... | 15378 | 1837 | 11,9 | | | | 9542 | 568 | 5,9 | 2198 | 1171 | 53,3 | 3638 | 98 | 2,7 |

# PRINCIPAIS RESULTADOS DO ENSINO PRIMÁRIO COMUM - 1968

## 1. Segundo a dependência administrativa e a localização

### Teresina

| ESPECIFICACOES | EM GERAL TOTAL | EM GERAL RURAL | EM GERAL % RURAL | FEDERAL TOTAL | FEDERAL RURAL | FEDERAL % RURAL | ESTADUAL TOTAL | ESTADUAL RURAL | ESTADUAL % RURAL | MUNICIPAL TOTAL | MUNICIPAL RURAL | MUNICIPAL % RURAL | PARTICULAR TOTAL | PARTICULAR RURAL | PARTICULAR % RURAL |
|---|---|---|---|---|---|---|---|---|---|---|---|---|---|---|---|
| **ESCOLAS DE 2 E MAIS PROFESSORES** | | | | | | | | | | | | | | | |
| ESCOLAS | 88 | 6 | 6,9 | | | | 38 | 1 | 2,7 | 10 | 4 | 40,0 | 40 | 1 | 2,5 |
| SALAS DE AULA | 451 | 16 | 3,5 | | | | 256 | 1 | 0,3 | 29 | 6 | 20,7 | 166 | 9 | 5,5 |
| PROFESSORES | 868 | 18 | 2,1 | | | | 517 | 1 | 0,1 | 64 | 9 | 14,1 | 287 | 8 | 2,7 |
| NORMALISTAS | 581 | 7 | 1,3 | | | | 380 | | | 44 | | | 157 | 7 | 4,5 |
| REGENTES CLASSE | 747 | 18 | 2,5 | | | | 450 | 1 | 0,3 | 61 | 9 | 14,7 | 236 | 8 | 3,3 |
| NORMALISTAS | 524 | 7 | 1,3 | | | | 336 | | | 41 | | | 147 | 7 | 4,7 |
| NORM. 1 CICLO | 16 | | | | | | 4 | | | | | | 12 | | |
| NORM. 2 CICLO | 508 | 7 | 1,3 | | | | 332 | | | 41 | | | 135 | 7 | 5,1 |
| **MATR.INICIO DE 1968** | | | | | | | | | | | | | | | |
| 1 SERIE-TOTAL | 14009 | 490 | 3,5 | | | | 8795 | 72 | 0,9 | 1396 | 281 | 20,1 | 3818 | 137 | 3,5 |
| REPETENTES | 2424 | 127 | 5,3 | | | | 1765 | 30 | 1,7 | 259 | 70 | 27,1 | 400 | 27 | 6,7 |
| 2 SERIE-TOTAL | 5607 | 183 | 3,3 | | | | 3582 | 16 | 0,5 | 489 | 101 | 20,7 | 1536 | 66 | 4,3 |
| REPETENTES | 923 | 21 | 2,3 | | | | 682 | 4 | 0,5 | 81 | 9 | 11,1 | 160 | 8 | 5,0 |
| 3 SERIE-TOTAL | 4333 | 78 | 1,9 | | | | 2805 | 8 | 0,3 | 262 | 29 | 11,1 | 1266 | 41 | 3,3 |
| REPETENTES | 557 | 9 | 1,7 | | | | 389 | 1 | 0,3 | 44 | 4 | 9,1 | 124 | 4 | 3,3 |
| 4 SERIE-TOTAL | 3177 | 41 | 1,3 | | | | 2056 | 4 | 0,1 | 202 | 5 | 2,5 | 919 | 32 | 3,5 |
| REPETENTES | 308 | 1 | 0,3 | | | | 205 | | | 27 | | | 76 | 1 | 1,3 |
| 5 SERIE-TOTAL | 2207 | 27 | 1,3 | | | | 1131 | 1 | 0,1 | 131 | 1 | 0,7 | 945 | 25 | 2,7 |
| REPETENTES | 127 | | | | | | 68 | | | 13 | | | 46 | | |
| 6 SERIE-TOTAL | 180 | | | | | | 180 | | | | | | | | |
| REPETENTES | 22 | | | | | | 22 | | | | | | | | |
| EM GERAL-TOTAL | 29513 | 819 | 2,7 | | | | 18549 | 101 | 0,5 | 2480 | 417 | 16,9 | 8484 | 301 | 3,5 |
| REPETENTES | 4361 | 158 | 3,7 | | | | 3131 | 35 | 1,1 | 424 | 83 | 19,5 | 806 | 40 | 4,9 |
| FEMININO | 15808 | 410 | 2,5 | | | | 0002 | 59 | 0,5 | 1293 | 218 | 16,9 | 4513 | 133 | 2,9 |
| **MATR.NO FIM DE 1967** | | | | | | | | | | | | | | | |
| 1 SERIE-TOTAL | 11980 | 369 | 3,1 | | | | 7850 | 61 | 0,7 | 1173 | 188 | 16,1 | 2957 | 120 | 4,1 |
| APROVADOS | 8214 | 241 | 2,9 | | | | 5089 | 31 | 0,7 | 793 | 113 | 14,3 | 2332 | 97 | 4,1 |
| 2 SERIE-TOTAL | 4904 | 130 | 2,7 | | | | 3235 | 11 | 0,3 | 398 | 71 | 17,9 | 1271 | 48 | 3,7 |
| APROVADOS | 3395 | 107 | 3,1 | | | | 2053 | 7 | 0,3 | 334 | 61 | 18,3 | 1008 | 39 | 3,9 |
| 3 SERIE-TOTAL | 3950 | 50 | 1,3 | | | | 2533 | 5 | 0,1 | 277 | 14 | 5,1 | 1140 | 31 | 2,7 |
| APROVADOS | 2916 | 43 | 1,5 | | | | 1776 | 4 | 0,3 | 227 | 10 | 4,5 | 913 | 29 | 3,1 |
| 4 SERIE-TOTAL | 2601 | 32 | 1,3 | | | | 1657 | 1 | 0,1 | 172 | 1 | 0,5 | 772 | 30 | 3,9 |
| APROVADOS | 1956 | 21 | 1,1 | | | | 1169 | 1 | 0,1 | 136 | 1 | 0,7 | 651 | 19 | 2,9 |
| 5 SERIE-TOTAL | 1934 | | | | | | 987 | | | 127 | | | 820 | | |
| APROVADOS | 1604 | | | | | | 760 | | | 100 | | | 744 | | |
| 6 SERIE-TOTAL | 175 | | | | | | 175 | | | | | | | | |
| APROVADOS | 111 | | | | | | 111 | | | | | | | | |
| EM GERAL-TOTAL | 25544 | 581 | 2,3 | | | | 16437 | 78 | 0,5 | 2147 | 274 | 12,7 | 6960 | 229 | 3,3 |
| APROVADOS | 18196 | 412 | 2,3 | | | | 10958 | 43 | 0,3 | 1590 | 185 | 11,7 | 5648 | 184 | 3,3 |
| FEMININO | 13698 | 292 | 2,1 | | | | 9021 | 47 | 0,5 | 1111 | 147 | 13,3 | 3566 | 98 | 2,7 |

# PRINCIPAIS RESULTADOS DO ENSINO PRIMÁRIO COMUM - 1968

## 1. Segundo a dependência administrativa e a localização

## Teresina

| ESPECIFICACOES | EM GERAL TOTAL | EM GERAL RURAL | EM GERAL % RURAL | FEDERAL TOTAL | FEDERAL RURAL | FEDERAL % RURAL | ESTADUAL TOTAL | ESTADUAL RURAL | ESTADUAL % RURAL | MUNICIPAL TOTAL | MUNICIPAL RURAL | MUNICIPAL % RURAL | PARTICU TOTAL | PARTICU RURAL |
|---|---|---|---|---|---|---|---|---|---|---|---|---|---|---|
| ESCOLAS..... | 93 | 84 | 90,3 | | | | 25 | 24 | 96,0 | 63 | 60 | 95,3 | 5 | |
| SALAS DE AULA..... | 93 | 84 | 90,3 | | | | 25 | 24 | 96,0 | 63 | 60 | 95,3 | 5 | |
| PROFESSORES..... | 93 | 84 | 90,3 | | | | 25 | 24 | 96,0 | 63 | 60 | 95,3 | 5 | |
| NORMALISTAS.... | 4 | 1 | 25,0 | | | | 1 | 1 | 100,0 | 2 | | | 1 | |
| % NORMALISTAS.. | | | | | | | | | | | | | | |
| REGENTES CLASSE.. | 93 | 84 | 90,3 | | | | 25 | 24 | 96,0 | 63 | 60 | 95,3 | 5 | |
| NORMALISTAS.... | 4 | 1 | 25,0 | | | | 1 | 1 | 100,0 | 2 | | | 1 | |
| % NORMALISTAS.. | | | | | | | | | | | | | | |
| NORM. 1 CICLO. | 1 | | | | | | | | | | | | 1 | |
| NORM. 2 CICLO. | 3 | 1 | 33,3 | | | | 1 | 1 | 100,0 | 2 | | | | |
| MATR.INICIO DE 1968 | | | | | | | | | | | | | | |
| 1 SERIE-TOTAL... | 3382 | 3099 | 91,7 | | | | 1054 | 1017 | 96,5 | 2192 | 2082 | 94,9 | 136 | |
| REPETENTES.. | 901 | 875 | 97,1 | | | | 237 | 237 | 100,0 | 656 | 638 | 97,3 | 8 | |
| % REPETENTES | | | | | | | | | | | | | | |
| 2 SERIE-TOTAL... | 644 | 624 | 96,9 | | | | 230 | 230 | 100,0 | 396 | 394 | 99,5 | 18 | |
| REPETENTES.. | 101 | 101 | 100,0 | | | | 22 | 22 | 100,0 | 79 | 79 | 100,0 | | |
| % REPETENTES | | | | | | | | | | | | | | |
| 3 SERIE-TOTAL... | 325 | 314 | 96,7 | | | | 88 | 88 | 100,0 | 227 | 226 | 99,5 | 10 | |
| REPETENTES.. | 47 | 47 | 100,0 | | | | 17 | 17 | 100,0 | 30 | 30 | 100,0 | | |
| % REPETENTES | | | | | | | | | | | | | | |
| 4 SERIE-TOTAL... | 106 | 106 | 100,0 | | | | 35 | 35 | 100,0 | 71 | 71 | 100,0 | | |
| REPETENTES.. | 13 | 13 | 100,0 | | | | 2 | 2 | 100,0 | 11 | 11 | 100,0 | | |
| % REPETENTES | | | | | | | | | | | | | | |
| 5 SERIE-TOTAL... | 70 | 5 | 7,1 | | | | | | | 5 | 5 | 100,0 | 65 | |
| REPETENTES.. | | | | | | | | | | | | | | |
| % REPETENTES | | | | | | | | | | | | | | |
| 6 SERIE-TOTAL... | | | | | | | | | | | | | | |
| REPETENTES.. | | | | | | | | | | | | | | |
| % REPETENTES | | | | | | | | | | | | | | |
| EM GERAL-TOTAL... | 4527 | 4148 | 91,7 | | | | 1407 | 1370 | 97,3 | 2891 | 2778 | 96,1 | 229 | |
| REPETENTES.. | 1062 | 1036 | 97,5 | | | | 278 | 278 | 100,0 | 776 | 758 | 97,7 | 8 | |
| % REPETENTES | | | | | | | | | | | | | | |
| FEMININO..... | 2190 | 2007 | 91,7 | | | | 693 | 671 | 96,9 | 1395 | 1336 | 95,7 | 102 | |
| MATR.NO FIM DE 1967 | | | | | | | | | | | | | | |
| 1 SERIE-TOTAL... | 2497 | 2307 | 92,3 | | | | 768 | 768 | 100,0 | 1691 | 1539 | 93,3 | 78 | |
| APROVADOS... | 1331 | 1171 | 87,9 | | | | 511 | 511 | 100,0 | 752 | 660 | 87,7 | 68 | |
| % APROVADOS. | | | | | | | | | | | | | | |
| 2 SERIE-TOTAL... | 444 | 433 | 97,5 | | | | 138 | 138 | 100,0 | 297 | 295 | 99,3 | 9 | |
| APROVADOS... | 290 | 280 | 96,5 | | | | 100 | 100 | 100,0 | 182 | 180 | 98,9 | 8 | |
| % APROVADOS. | | | | | | | | | | | | | | |
| 3 SERIE-TOTAL... | 243 | 242 | 99,5 | | | | 69 | 69 | 100,0 | 174 | 173 | 99,5 | | |
| APROVADOS... | 162 | 161 | 99,3 | | | | 52 | 52 | 100,0 | 110 | 109 | 99,1 | | |
| % APROVADOS. | | | | | | | | | | | | | | |
| 4 SERIE-TOTAL... | 57 | 57 | 100,0 | | | | 17 | 17 | 100,0 | 40 | 40 | 100,0 | | |
| APROVADOS... | 37 | 37 | 100,0 | | | | 12 | 12 | 100,0 | 25 | 25 | 100,0 | | |
| % APROVADOS. | | | | | | | | | | | | | | |
| 5 SERIE-TOTAL... | 56 | 7 | 12,5 | | | | | | | 7 | 7 | 100,0 | 49 | |
| APROVADOS... | 23 | 1 | 4,3 | | | | | | | 1 | 1 | 100,0 | 22 | |
| % APROVADOS. | | | | | | | | | | | | | | |
| 6 SERIE-TOTAL... | 3 | 3 | 100,0 | | | | | | | 3 | 3 | 100,0 | | |
| APROVADOS... | | | | | | | | | | | | | | |
| % APROVADOS. | | | | | | | | | | | | | | |
| EM GERAL-TOTAL... | 3300 | 3049 | 92,3 | | | | 992 | 992 | 100,0 | 2172 | 2057 | 94,7 | 136 | |
| APROVADOS... | 1843 | 1650 | 89,5 | | | | 675 | 675 | 100,0 | 1070 | 975 | 91,1 | 98 | |
| % APROVADOS. | | | | | | | | | | | | | | |
| FEMININO..... | 1680 | 1545 | 91,9 | | | | 521 | 521 | 100,0 | 1087 | 1024 | 94,3 | 72 | |

# PRINCIPAIS RESULTADOS DO ENSINO PRIMÁRIO COMUM - 1968

## 2. Segundo a idade dos alunos

## Teresina

| ESPECIFICACOES | MATRICULA NO INICIO DO ANO SEGUNDO A IDADE DOS ALUNOS-ANOS COMPLETOS | | | | | | | | | | |
|---|---|---|---|---|---|---|---|---|---|---|---|
| | TOTAL | MENOS DE 7 | 7 | 8 | 9 | 10 | 11 | 12 | 13 | 14 | MAIS DE 14 |
| **ESCOLAS EM GERAL** | | | | | | | | | | | |
| 1 SERIE-TOTAL..... | 17391 | 505 | 4034 | 3909 | 2950 | 2366 | 1507 | 909 | 575 | 302 | 334 |
| RURAL..... | 3589 | 123 | 508 | 540 | 552 | 466 | 408 | 349 | 259 | 173 | 211 |
| 2 SERIE-TOTAL..... | 6251 | | 57 | 621 | 1193 | 1174 | 1135 | 859 | 580 | 344 | 288 |
| RURAL..... | 807 | | | 22 | 43 | 97 | 121 | 153 | 107 | 106 | 158 |
| 3 SERIE-TOTAL..... | 4658 | | | 44 | 404 | 754 | 891 | 932 | 792 | 445 | 396 |
| RURAL..... | 392 | | | 6 | 4 | 26 | 33 | 72 | 75 | 78 | 98 |
| 4 SERIE-TOTAL..... | 3283 | | | | 33 | 307 | 584 | 669 | 661 | 548 | 481 |
| RURAL..... | 147 | | | | 1 | 5 | 5 | 8 | 23 | 34 | 71 |
| 5 SERIE-TOTAL..... | 2277 | | | | | 42 | 242 | 396 | 553 | 470 | 574 |
| RURAL..... | 32 | | | | | 2 | | 1 | 1 | | 28 |
| 6 SERIE-TOTAL..... | 180 | | | | | | | 2 | 21 | 38 | 119 |
| RURAL..... | | | | | | | | | | | |
| EM GERAL-TOTAL..... | 34040 | 505 | 4091 | 4574 | 4580 | 4643 | 4359 | 3767 | 3182 | 2147 | 2192 |
| RURAL..... | 4967 | 123 | 508 | 568 | 600 | 596 | 567 | 583 | 465 | 391 | 566 |
| **ESCOLAS DE 2 E MAIS PROFESSORES** | | | | | | | | | | | |
| 1 SERIE-TOTAL..... | 14009 | 418 | 3515 | 3389 | 2389 | 1931 | 1115 | 596 | 338 | 144 | 174 |
| RURAL..... | 490 | 55 | 60 | 90 | 50 | 57 | 37 | 44 | 29 | 16 | 52 |
| 2 SERIE-TOTAL..... | 5607 | | 57 | 593 | 1148 | 1103 | 1047 | 746 | 484 | 252 | 177 |
| RURAL..... | 183 | | | | 3 | 30 | 38 | 40 | 11 | 14 | 47 |
| 3 SERIE-TOTAL..... | 4333 | | | 39 | 400 | 729 | 861 | 871 | 728 | 385 | 320 |
| RURAL..... | 78 | | | 1 | | 1 | 3 | 14 | 19 | 18 | 22 |
| 4 SERIE-TOTAL..... | 3177 | | | | 33 | 302 | 579 | 662 | 641 | 522 | 438 |
| RURAL..... | 41 | | | | 1 | | | 1 | 3 | 8 | 28 |
| 5 SERIE-TOTAL..... | 2207 | | | | | 40 | 236 | 388 | 546 | 466 | 531 |
| RURAL..... | 27 | | | | | | | 1 | 1 | | 25 |
| 6 SERIE-TOTAL..... | 180 | | | | | | | 2 | 21 | 38 | 119 |
| RURAL..... | | | | | | | | | | | |
| EM GERAL-TOTAL..... | 29513 | 418 | 3572 | 4021 | 3970 | 4105 | 3838 | 3265 | 2758 | 1807 | 1759 |
| RURAL..... | 819 | 55 | 60 | 91 | 54 | 88 | 78 | 100 | 63 | 56 | 174 |
| **ESCOLAS DE 1 SO PROFESSOR** | | | | | | | | | | | |
| 1 SERIE-TOTAL..... | 3382 | 87 | 519 | 520 | 561 | 435 | 392 | 313 | 237 | 158 | 160 |
| RURAL..... | 3099 | 68 | 448 | 450 | 502 | 409 | 371 | 305 | 230 | 157 | 159 |
| 2 SERIE-TOTAL..... | 644 | | | 28 | 45 | 71 | 88 | 113 | 96 | 92 | 111 |
| RURAL..... | 624 | | | 22 | 40 | 67 | 83 | 113 | 96 | 92 | 111 |
| 3 SERIE-TOTAL..... | 325 | | | 5 | 4 | 25 | 30 | 61 | 64 | 60 | 76 |
| RURAL..... | 314 | | | 5 | 4 | 25 | 30 | 58 | 56 | 60 | 76 |
| 4 SERIE-TOTAL..... | 106 | | | | | 5 | 5 | 7 | 20 | 26 | 43 |
| RURAL..... | 106 | | | | | 5 | 5 | 7 | 20 | 26 | 43 |
| 5 SERIE-TOTAL..... | 70 | | | | | 2 | 6 | 8 | 7 | 4 | 43 |
| RURAL..... | 3 | | | | | 2 | | | | | 3 |
| EM GERAL-TOTAL..... | 4527 | 87 | 519 | 553 | 610 | 538 | 521 | 502 | 424 | 340 | 433 |
| RURAL..... | 4148 | 68 | 448 | 477 | 546 | 508 | 489 | 483 | 402 | 335 | 392 |

# CEARÁ

O ESTADO DO CEARÁ ocupa uma área de 148.124 km² e uma população estimada de 3.838.339 hab., em 1968, o que lhe dá uma densidade demográfica de 26 hab./km². Em relação ao total do Brasil, a área e a população representam, respectivamente, 1,74% e 4,29%. Possui 142 municípios e sua Capital está situada no município de Fortaleza, com 846.069 hab. O ensino primário era ministrado em 9.680 escolas primárias, com 418.706 alunos, o médio em 257 estabelecimentos, com 85.607 e o superior, em 23, com 6.931 universitários. De 1.000 alunos matriculados na 1ª série primária, em 1958, apenas 36 conseguiram alcançar a 3ª série colegial do ensino médio, em 1968. Para 1970, as estimativas do SEEC prevêem 449.205, 103.224 e 8.992 alunos matriculados, respectivamente, para o ensino primário, médio e superior. No setor cultural, estavam registrados 25 emissoras de radiodifusão, 1 de radiotelevisão, 20 periódicos, 10 emprêsas editôras de livros e folhetos, 1 teatro, 3 cine-teatros, 78 cinemas, 8 museus, 64 bibliotecas e 39 associações culturais.

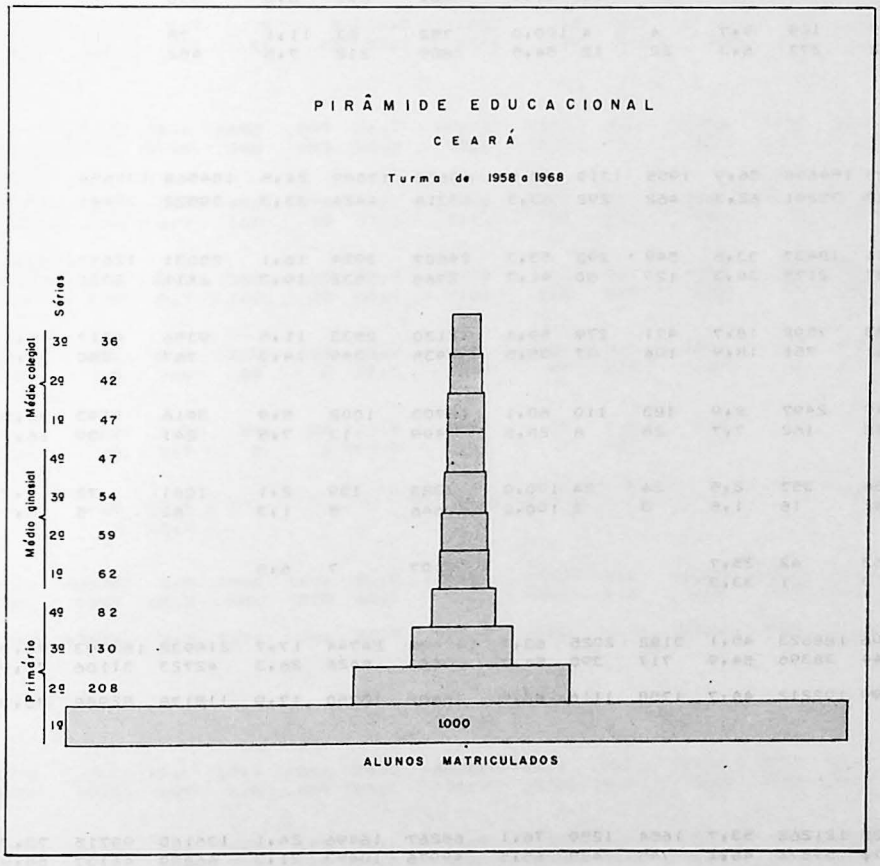
PIRÂMIDE EDUCACIONAL
CEARÁ
Turma de 1958 a 1968
Séries
Médio colegial
3º 36
2º 42
1º 47
Médio ginasial
4º 47
3º 54
2º 59
1º 62
Primário
4º 82
3º 130
2º 208
1º
1000
ALUNOS MATRICULADOS

CEARÁ

# PRINCIPAIS RESULTADOS DO ENSINO PRIMÁRIO COMUM - 1968

## 1. Segundo a dependência administrativa e a localização

## CEARÁ

| ESPECIFICACOES | EM GERAL TOTAL | EM GERAL RURAL | EM GERAL % RURAL | FEDERAL TOTAL | FEDERAL RURAL | FEDERAL % RURAL | ESTADUAL TOTAL | ESTADUAL RURAL | ESTADUAL % RURAL | MUNICIPAL TOTAL | MUNICIPAL RURAL | MUNICIPAL % RURAL | PARTICULAR TOTAL | PARTICULAR RURAL | PARTICULAR % RURAL |
|---|---|---|---|---|---|---|---|---|---|---|---|---|---|---|---|
| **ESCOLAS EM GERAL** | | | | | | | | | | | | | | | |
| ESCOLAS..... | 9680 | 6764 | 69,9 | 32 | 24 | 75,0 | 1491 | 700 | 46,9 | 7474 | 5831 | 78,1 | 683 | 209 | 30,7 |
| SALAS DE AULA..... | 13108 | 7065 | 53,9 | 67 | 46 | 68,7 | 3062 | 796 | 25,9 | 8195 | 5990 | 73,1 | 1784 | 233 | 13,1 |
| PROFESSORES..... | 16660 | 7268 | 43,7 | 92 | 61 | 66,3 | 5416 | 855 | 15,7 | 8694 | 6091 | 70,1 | 2458 | 261 | 10,7 |
| NORMALISTAS.... | 5790 | 394 | 6,9 | 28 | 16 | 57,1 | 3731 | 302 | 8,1 | 544 | 47 | 8,7 | 1487 | 29 | 1,9 |
| REGENTES CLASSE.. | 16146 | 7220 | 44,7 | 82 | 53 | 64,7 | 5110 | 838 | 16,3 | 8637 | 6072 | 70,3 | 2317 | 257 | 11,1 |
| NORMALISTAS.... | 5527 | 386 | 6,9 | 26 | 16 | 61,5 | 3561 | 295 | 8,3 | 530 | 46 | 8,7 | 1410 | 29 | 2,1 |
| NORM. 1 CICLO. | 1115 | 109 | 9,7 | 4 | 4 | 100,0 | 752 | 83 | 11,1 | 78 | 17 | 21,7 | 281 | 5 | 1,7 |
| NORM. 2 CICLO. | 4412 | 277 | 6,3 | 22 | 12 | 54,5 | 2809 | 212 | 7,5 | 452 | 29 | 6,5 | 1129 | 24 | 2,1 |
| **MATR.INICIO DE 1968** | | | | | | | | | | | | | | | |
| 1 SERIE-TOTAL... | 280525 | 159698 | 56,9 | 1955 | 1319 | 67,5 | 69603 | 17089 | 24,5 | 184568 | 135654 | 73,5 | 24399 | 5636 | 23,1 |
| REPETENTES.. | 56723 | 35291 | 62,3 | 462 | 292 | 63,3 | 13318 | 4424 | 33,3 | 39522 | 29461 | 74,5 | 3421 | 1114 | 32,5 |
| 2 SERIE-TOTAL... | 55111 | 18437 | 33,5 | 549 | 293 | 53,3 | 24607 | 3954 | 16,1 | 20031 | 12657 | 63,1 | 9924 | 1533 | 15,5 |
| REPETENTES.. | 5987 | 2175 | 36,3 | 120 | 50 | 41,7 | 2765 | 532 | 19,3 | 2111 | 1321 | 62,5 | 991 | 272 | 27,5 |
| 3 SERIE-TOTAL... | 40533 | 7592 | 18,7 | 471 | 279 | 59,3 | 22130 | 2533 | 11,5 | 9356 | 4217 | 45,1 | 8576 | 563 | 6,5 |
| REPETENTES.. | 3961 | 751 | 18,9 | 104 | 37 | 35,5 | 2435 | 349 | 14,3 | 767 | 280 | 36,5 | 655 | 85 | 12,9 |
| 4 SERIE-TOTAL... | 28040 | 2497 | 8,9 | 183 | 110 | 60,1 | 16703 | 1002 | 5,9 | 3916 | 1193 | 30,5 | 7238 | 192 | 2,7 |
| REPETENTES.. | 2128 | 162 | 7,7 | 28 | 8 | 28,5 | 1499 | 113 | 7,5 | 241 | 39 | 16,1 | 360 | 2 | 0,5 |
| 5 SERIE-TOTAL... | 14334 | 357 | 2,5 | 24 | 24 | 100,0 | 7328 | 159 | 2,1 | 1061 | 72 | 6,7 | 5921 | 102 | 1,7 |
| REPETENTES.. | 1042 | 16 | 1,5 | 3 | 3 | 100,0 | 646 | 8 | 1,3 | 82 | 5 | 6,1 | 311 | | |
| 6 SERIE-TOTAL... | 163 | 42 | 25,7 | | | | 107 | 7 | 6,5 | | | | 56 | 35 | 62,5 |
| REPETENTES.. | 3 | 1 | 33,3 | | | | | | | | | | 3 | 1 | 33,3 |
| EM GERAL-TOTAL... | 418706 | 188623 | 45,1 | 3182 | 2025 | 63,7 | 140478 | 24744 | 17,7 | 218932 | 153793 | 70,3 | 56114 | 8061 | 14,3 |
| REPETENTES.. | 69844 | 38396 | 54,9 | 717 | 390 | 54,3 | 20663 | 5426 | 26,3 | 42723 | 31106 | 72,9 | 5741 | 1474 | 25,7 |
| FEMININO..... | 228790 | 102212 | 44,7 | 1758 | 1116 | 63,5 | 76402 | 13750 | 17,9 | 118178 | 82988 | 70,3 | 32452 | 4358 | 13,5 |
| **MATR.NO FIM DE 1967** | | | | | | | | | | | | | | | |
| 1 SERIE-TOTAL... | 226025 | 121262 | 53,7 | 1654 | 1259 | 76,1 | 68267 | 16496 | 24,1 | 136160 | 99715 | 73,3 | 19944 | 3792 | 19,1 |
| APROVADOS... | 129513 | 59672 | 46,1 | 745 | 488 | 65,5 | 48976 | 10453 | 21,3 | 66889 | 46137 | 68,9 | 12903 | 2594 | 20,1 |
| 2 SERIE-TOTAL... | 40850 | 10195 | 24,9 | 512 | 298 | 58,3 | 21134 | 3315 | 15,7 | 10707 | 5796 | 54,1 | 8497 | 786 | 9,3 |
| APROVADOS... | 32898 | 7562 | 22,9 | 301 | 157 | 52,1 | 17461 | 2653 | 15,1 | 8015 | 4194 | 52,3 | 7121 | 558 | 7,9 |
| 3 SERIE-TOTAL... | 36396 | 9290 | 25,5 | 363 | 184 | 50,7 | 17665 | 1845 | 10,5 | 10512 | 6828 | 64,9 | 7856 | 433 | 5,5 |
| APROVADOS... | 27252 | 3330 | 12,3 | 236 | 119 | 50,5 | 16344 | 1493 | 9,1 | 4168 | 1389 | 33,3 | 6504 | 329 | 5,1 |
| 4 SERIE-TOTAL... | 20991 | 1232 | 5,9 | 213 | 141 | 66,1 | 12026 | 676 | 5,7 | 2292 | 269 | 11,7 | 6460 | 146 | 2,3 |
| APROVADOS... | 17403 | 1015 | 5,9 | 142 | 90 | 63,3 | 9960 | 576 | 5,7 | 1869 | 212 | 11,3 | 5432 | 137 | 2,5 |
| 5 SERIE-TOTAL... | 11571 | 254 | 2,1 | 38 | 29 | 76,3 | 5512 | 148 | 2,7 | 695 | 18 | 2,5 | 5326 | 59 | 1,1 |
| APROVADOS... | 9463 | 228 | 2,5 | 28 | 20 | 71,5 | 4476 | 140 | 3,1 | 550 | 15 | 2,7 | 4409 | 53 | 1,3 |
| 6 SERIE-TOTAL... | 23 | 17 | 73,9 | | | | 7 | 7 | 100,0 | | | | 16 | 10 | 62,5 |
| APROVADOS... | 21 | 16 | 76,1 | | | | 7 | 7 | 100,0 | | | | 14 | 9 | 64,3 |
| EM GERAL-TOTAL... | 335856 | 142250 | 42,3 | 2780 | 1911 | 68,7 | 124611 | 22487 | 18,1 | 160366 | 112626 | 70,3 | 48099 | 5226 | 10,9 |
| APROVADOS... | 216550 | 71823 | 33,1 | 1452 | 874 | 60,1 | 97224 | 15322 | 15,7 | 81491 | 51947 | 63,7 | 36383 | 3690 | 10,1 |
| FEMININO..... | 179377 | 71334 | 39,7 | 1569 | 1066 | 67,9 | 68210 | 12692 | 18,7 | 81523 | 54849 | 67,3 | 28075 | 2727 | 9,7 |

# PRINCIPAIS RESULTADOS DO ENSINO PRIMÁRIO COMUM - 1968

## 1. Segundo a dependência administrativa e a localização

## CEARÁ

| ESPECIFICACOES | EM GERAL TOTAL | EM GERAL RURAL | EM GERAL % RURAL | FEDERAL TOTAL | FEDERAL RURAL | FEDERAL % RURAL | ESTADUAL TOTAL | ESTADUAL RURAL | ESTADUAL % RURAL | MUNICIPAL TOTAL | MUNICIPAL RURAL | MUNICIPAL % RURAL | PARTICULAR TOTAL | PARTICULAR RURAL | PARTICULAR % RURAL |
|---|---|---|---|---|---|---|---|---|---|---|---|---|---|---|---|
| ESCOLAS DE 2 E MAIS PROFESSORES | | | | | | | | | | | | | | | |
| ESCOLAS | 1183 | 253 | 21,3 | 13 | 8 | 61,5 | 456 | 60 | 13,1 | 379 | 167 | 44,1 | 335 | 18 | 5,3 |
| SALAS DE AULA | 4388 | 486 | 11,1 | 48 | 30 | 62,5 | 1963 | 132 | 6,7 | 950 | 284 | 29,9 | 1427 | 40 | 2,9 |
| PROFESSORES | 8130 | 748 | 9,3 | 73 | 45 | 61,7 | 4369 | 215 | 4,9 | 1579 | 419 | 26,5 | 2109 | 69 | 3,3 |
| NORMALISTAS | 5377 | 181 | 3,3 | 26 | 15 | 57,7 | 3447 | 132 | 3,9 | 448 | 9 | 2,1 | 1456 | 25 | 1,7 |
| REGENTES CLASSE | 7624 | 704 | 9,3 | 63 | 37 | 58,7 | 4066 | 198 | 4,9 | 1526 | 403 | 26,5 | 1969 | 66 | 3,3 |
| NORMALISTAS | 5115 | 174 | 3,5 | 24 | 15 | 62,5 | 3278 | 126 | 3,9 | 434 | 8 | 1,9 | 1379 | 25 | 1,9 |
| NORM. 1 CICLO | 1006 | 48 | 4,7 | 3 | 3 | 100,0 | 687 | 39 | 5,7 | 45 | 2 | 4,5 | 271 | 4 | 1,5 |
| NORM. 2 CICLO | 4109 | 126 | 3,1 | 21 | 12 | 57,1 | 2591 | 87 | 3,3 | 389 | 6 | 1,5 | 1108 | 21 | 1,9 |
| MATR. INICIO DE 1968 | | | | | | | | | | | | | | | |
| 1 SERIE-TOTAL | 91784 | 13833 | 15,1 | 1453 | 897 | 61,7 | 47804 | 2955 | 6,1 | 25645 | 8793 | 34,3 | 16882 | 1188 | 7,1 |
| REPETENTES | 13990 | 2448 | 17,5 | 346 | 195 | 56,3 | 7366 | 577 | 7,9 | 4261 | 1469 | 34,5 | 2017 | 207 | 10,3 |
| 2 SERIE-TOTAL | 35305 | 2852 | 8,1 | 452 | 213 | 47,1 | 19946 | 1074 | 5,3 | 6585 | 1133 | 17,3 | 8322 | 432 | 5,1 |
| REPETENTES | 3688 | 248 | 6,7 | 102 | 38 | 37,3 | 2173 | 101 | 4,7 | 681 | 61 | 8,9 | 732 | 48 | 6,5 |
| 3 SERIE-TOTAL | 32249 | 1805 | 5,5 | 388 | 205 | 52,9 | 19140 | 897 | 4,7 | 4759 | 460 | 9,7 | 7962 | 243 | 3,1 |
| REPETENTES | 3172 | 179 | 5,7 | 102 | 35 | 34,3 | 2107 | 112 | 5,3 | 420 | 26 | 6,1 | 543 | 6 | 1,1 |
| 4 SERIE-TOTAL | 25615 | 921 | 3,5 | 178 | 105 | 58,9 | 15700 | 487 | 3,1 | 2656 | 156 | 5,9 | 7081 | 173 | 2,5 |
| REPETENTES | 1977 | 68 | 3,5 | 28 | 8 | 28,5 | 1399 | 47 | 3,3 | 197 | 12 | 6,1 | 353 | 1 | 0,3 |
| 5 SERIE-TOTAL | 13897 | 230 | 1,7 | 24 | 24 | 100,0 | 7121 | 94 | 1,3 | 953 | 10 | 1,1 | 5799 | 102 | 1,7 |
| REPETENTES | 1032 | 8 | 0,7 | 3 | 3 | 100,0 | 641 | 5 | 0,7 | 77 | | | 311 | | |
| 6 SERIE-TOTAL | 156 | 35 | 22,5 | | | | 100 | | | | | | 56 | 35 | 62,5 |
| REPETENTES | 3 | 1 | 33,3 | | | | | | | | | | 3 | 1 | 33,3 |
| EM GERAL-TOTAL | 199006 | 19676 | 9,9 | 2495 | 1444 | 57,9 | 109811 | 5507 | 5,1 | 40598 | 10552 | 25,9 | 48102 | 2173 | 4,7 |
| REPETENTES | 23862 | 2952 | 12,3 | 581 | 279 | 48,1 | 13686 | 842 | 6,1 | 5636 | 1568 | 27,9 | 3959 | 263 | 6,7 |
| FEMININO | 109546 | 10524 | 9,7 | 1371 | 792 | 57,7 | 59006 | 2822 | 4,7 | 22236 | 5920 | 26,7 | 28933 | 990 | 3,7 |
| MATR. NO FIM DE 1967 | | | | | | | | | | | | | | | |
| 1 SERIE-TOTAL | 80892 | 9840 | 12,1 | 1214 | 861 | 70,9 | 46722 | 2672 | 5,7 | 18700 | 5543 | 29,7 | 14256 | 764 | 5,3 |
| APROVADOS | 56784 | 5622 | 9,9 | 615 | 388 | 63,1 | 35419 | 1913 | 5,5 | 11883 | 2829 | 23,9 | 8867 | 492 | 5,5 |
| 2 SERIE-TOTAL | 29639 | 1826 | 6,1 | 377 | 193 | 51,1 | 17119 | 784 | 4,5 | 4582 | 579 | 12,7 | 7561 | 270 | 3,5 |
| APROVADOS | 24601 | 1456 | 5,9 | 253 | 129 | 50,9 | 14250 | 636 | 4,5 | 3642 | 468 | 12,9 | 6456 | 223 | 3,5 |
| 3 SERIE-TOTAL | 26363 | 1147 | 4,3 | 316 | 142 | 44,9 | 15401 | 600 | 3,9 | 3371 | 242 | 7,1 | 7275 | 163 | 2,3 |
| APROVADOS | 23320 | 914 | 3,9 | 207 | 95 | 45,9 | 14494 | 487 | 3,3 | 2561 | 189 | 7,3 | 6058 | 143 | 2,3 |
| 4 SERIE-TOTAL | 19856 | 674 | 3,3 | 195 | 130 | 66,7 | 11300 | 337 | 2,9 | 2014 | 74 | 3,7 | 6347 | 133 | 2,1 |
| APROVADOS | 16407 | 555 | 3,3 | 127 | 82 | 64,5 | 9308 | 284 | 3,1 | 1653 | 63 | 3,9 | 5319 | 126 | 2,3 |
| 5 SERIE-TOTAL | 11340 | 181 | 1,5 | 29 | 29 | 100,0 | 5367 | 93 | 1,7 | 643 | | | 5301 | 59 | 1,1 |
| APROVADOS | 9251 | 160 | 1,7 | 20 | 20 | 100,0 | 4340 | 87 | 2,1 | 503 | | | 4388 | 53 | 1,3 |
| 6 SERIE-TOTAL | 16 | 10 | 62,5 | | | | | | | | | | 16 | 10 | 62,5 |
| APROVADOS | 14 | 9 | 64,3 | | | | | | | | | | 14 | 9 | 64,3 |
| EM GERAL-TOTAL | 168106 | 13678 | 8,1 | 2131 | 1355 | 63,5 | 95909 | 4486 | 4,7 | 29310 | 6438 | 21,9 | 40756 | 1399 | 3,5 |
| APROVADOS | 130377 | 8716 | 6,7 | 1222 | 714 | 58,5 | 77811 | 3407 | 4,3 | 20242 | 3540 | 17,5 | 31102 | 1046 | 3,3 |
| FEMININO | 93113 | 7029 | 7,5 | 1200 | 753 | 62,7 | 51764 | 2318 | 4,5 | 16064 | 3296 | 20,5 | 24085 | 662 | 2,7 |

# PRINCIPAIS RESULTADOS DO ENSINO PRIMÁRIO COMUM - 1968
## 1. Segundo a dependência administrativa e a localização

## CEARÁ

| ESPECIFICACOES | GERAL | | | FEDERAL | | | ESTADUAL | | | MUNICIPAL | | | PARTICULA | | |
|---|---|---|---|---|---|---|---|---|---|---|---|---|---|---|---|
| | TOTAL | RURAL | %RURAL | TOTAL | RURAL | %RURAL | TOTAL | RURAL | %RURAL | TOTAL | RURAL | %RURAL | TOTAL | RURAL | %RURA |
| **ESCOLAS DE 1 SO PROFESSOR** | | | | | | | | | | | | | | | |
| ESCOLAS | 8497 | 6511 | 76,7 | 19 | 16 | 84,3 | 1035 | 640 | 61,9 | 7095 | 5664 | 79,9 | 348 | 191 | 54,9 |
| SALAS DE AULA | 8720 | 6579 | 75,5 | 19 | 16 | 84,3 | 1099 | 664 | 60,5 | 7245 | 5706 | 78,7 | 357 | 193 | 54,0 |
| PROFESSORES | 8530 | 6520 | 76,5 | 19 | 16 | 84,3 | 1047 | 640 | 61,1 | 7115 | 5672 | 79,7 | 349 | 192 | 55,0 |
| NORMALISTAS | 413 | 213 | 51,5 | 2 | 1 | 50,0 | 284 | 170 | 59,9 | 96 | 38 | 39,5 | 31 | 4 | 12,9 |
| REGENTES CLASSE | 8522 | 6516 | 76,5 | 19 | 16 | 84,3 | 1044 | 640 | 61,3 | 7111 | 5669 | 79,7 | 348 | 191 | 54,9 |
| NORMALISTAS | 412 | 212 | 51,5 | 2 | 1 | 50,0 | 283 | 169 | 59,7 | 96 | 38 | 39,5 | 31 | 4 | 12,9 |
| NORM. 1 CICLO | 109 | 61 | 55,9 | 1 | 1 | 100,0 | 65 | 44 | 67,7 | 33 | 15 | 45,5 | 10 | 1 | 10,0 |
| NORM. 2 CICLO | 303 | 151 | 49,9 | 1 | | | 218 | 125 | 57,3 | 63 | 23 | 36,5 | 21 | 3 | 14,3 |
| **MATR. INICIO DE 1968** | | | | | | | | | | | | | | | |
| 1 SERIE-TOTAL | 188741 | 145865 | 77,3 | 502 | 422 | 84,1 | 21799 | 14134 | 64,9 | 158923 | 126861 | 79,9 | 7517 | 4448 | 59,2 |
| REPETENTES | 42733 | 32843 | 76,9 | 116 | 97 | 83,7 | 5952 | 3847 | 64,7 | 35261 | 27992 | 79,3 | 1404 | 907 | 64,6 |
| 2 SERIE-TOTAL | 19806 | 15585 | 78,7 | 97 | 80 | 82,5 | 4661 | 2880 | 61,7 | 13446 | 11524 | 85,7 | 1602 | 1101 | 68,7 |
| REPETENTES | 2299 | 1927 | 83,9 | 18 | 12 | 66,7 | 592 | 431 | 72,9 | 1430 | 1260 | 88,1 | 259 | 224 | 86,5 |
| 3 SERIE-TOTAL | 8284 | 5787 | 69,9 | 83 | 74 | 89,1 | 2990 | 1636 | 54,7 | 4597 | 3757 | 81,7 | 614 | 320 | 52,1 |
| REPETENTES | 789 | 572 | 72,5 | 2 | 2 | 100,0 | 328 | 237 | 72,3 | 347 | 254 | 73,1 | 112 | 79 | 70,5 |
| 4 SERIE-TOTAL | 2425 | 1576 | 64,9 | 5 | 5 | 100,0 | 1003 | 515 | 51,3 | 1260 | 1037 | 82,3 | 157 | 19 | 12,1 |
| REPETENTES | 151 | 94 | 62,3 | | | | 100 | 66 | 66,0 | 44 | 27 | 61,3 | 7 | 1 | 14,3 |
| 5 SERIE-TOTAL | 437 | 127 | 29,1 | | | | 207 | 65 | 31,5 | 108 | 62 | 57,5 | 122 | | |
| REPETENTES | 10 | 8 | 80,0 | | | | 5 | 3 | 60,0 | 5 | 5 | 100,0 | | | |
| 6 SERIE-TOTAL | 7 | 7 | 100,0 | | | | 7 | 7 | 100,0 | | | | | | |
| REPETENTES | | | | | | | | | | | | | | | |
| EM GERAL-TOTAL | 219700 | 168947 | 76,9 | 687 | 581 | 84,5 | 30667 | 19237 | 62,7 | 178334 | 143241 | 80,3 | 10012 | 5888 | 58,8 |
| REPETENTES | 45982 | 35444 | 77,1 | 136 | 111 | 81,7 | 6977 | 4584 | 65,7 | 37087 | 29538 | 79,7 | 1782 | 1211 | 67,9 |
| FEMININO | 119244 | 91688 | 76,9 | 387 | 324 | 83,7 | 17396 | 10928 | 62,9 | 95942 | 77068 | 80,3 | 5519 | 3368 | 61,0 |
| **MATR. NO FIM DE 1967** | | | | | | | | | | | | | | | |
| 1 SERIE-TOTAL | 145133 | 111422 | 76,7 | 440 | 398 | 90,5 | 21545 | 13824 | 64,1 | 117460 | 94172 | 80,1 | 5688 | 3028 | 53,2 |
| APROVADOS | 72729 | 54050 | 74,3 | 130 | 100 | 76,9 | 13557 | 8540 | 62,9 | 55006 | 43308 | 78,7 | 4036 | 2102 | 52,0 |
| 2 SERIE-TOTAL | 11211 | 8369 | 74,7 | 135 | 105 | 77,7 | 4015 | 2531 | 63,1 | 6125 | 5217 | 85,1 | 936 | 516 | 55,1 |
| APROVADOS | 8297 | 6106 | 73,5 | 48 | 28 | 58,3 | 3211 | 2017 | 62,9 | 4373 | 3726 | 85,3 | 665 | 335 | 50,3 |
| 3 SERIE-TOTAL | 10033 | 8143 | 81,1 | 47 | 42 | 89,3 | 2264 | 1245 | 54,9 | 7141 | 6586 | 92,3 | 581 | 270 | 46,4 |
| APROVADOS | 3932 | 2416 | 61,5 | 29 | 24 | 82,7 | 1850 | 1006 | 54,3 | 1607 | 1200 | 74,7 | 446 | 186 | 41,7 |
| 4 SERIE-TOTAL | 1135 | 558 | 49,1 | 18 | 11 | 61,1 | 726 | 339 | 46,7 | 278 | 195 | 70,1 | 113 | 13 | 11,5 |
| APROVADOS | 996 | 460 | 46,1 | 15 | 8 | 53,3 | 652 | 292 | 44,7 | 216 | 149 | 68,9 | 113 | 11 | 9,7 |
| 5 SERIE-TOTAL | 231 | 73 | 31,7 | 9 | | | 145 | 55 | 37,9 | 52 | 18 | 34,7 | 25 | | |
| APROVADOS | 212 | 68 | 32,1 | 8 | | | 136 | 53 | 38,9 | 47 | 15 | 31,9 | 21 | | |
| 6 SERIE-TOTAL | 7 | 7 | 100,0 | | | | 7 | 7 | 100,0 | | | | | | |
| APROVADOS | 7 | 7 | 100,0 | | | | 7 | 7 | 100,0 | | | | | | |
| EM GERAL-TOTAL | 167750 | 128572 | 76,7 | 649 | 556 | 85,7 | 28702 | 18001 | 62,7 | 131056 | 106188 | 81,1 | 7343 | 3827 | 52,1 |
| APROVADOS | 86173 | 63107 | 73,3 | 230 | 160 | 69,5 | 19413 | 11915 | 61,3 | 61249 | 48398 | 79,1 | 5281 | 2634 | 49,9 |
| FEMININO | 86264 | 64305 | 74,5 | 369 | 313 | 84,9 | 16446 | 10374 | 63,1 | 55459 | 51553 | 78,7 | 3990 | 2065 | 51,7 |

# PRINCIPAIS RESULTADOS DO ENSINO PRIMÁRIO COMUM - 1968
## 2. Segundo a idade dos alunos

## CEARÁ

| ESPECIFICACOES | MATRICULA NO INICIO DO ANO SEGUNDO A IDADE DOS ALUNOS-ANOS COMPLETOS | | | | | | | | | | |
|---|---|---|---|---|---|---|---|---|---|---|---|
| | TOTAL | MENOS DE 7 | 7 | 8 | 9 | 10 | 11 | 12 | 13 | 14 | MAIS DE 14 |
| CEARA | | | | | ESCOLAS EM GERAL | | | | | | |
| 1 SERIE-TOTAL..... | 280252 | 21769 | 36767 | 38046 | 35661 | 35575 | 29017 | 25348 | 18583 | 14914 | 24572 |
| RURAL.... | 159505 | 11157 | 17330 | 17924 | 18790 | 19911 | 17761 | 16520 | 12533 | 10550 | 17029 |
| 2 SERIE-TOTAL..... | 55090 | | 976 | 3990 | 6293 | 7976 | 7661 | 7734 | 6387 | 5084 | 8989 |
| RURAL.... | 18247 | | 218 | 692 | 1146 | 1929 | 2049 | 2574 | 2530 | 2394 | 4715 |
| 3 SERIE-TOTAL..... | 40533 | | | 791 | 2757 | 5164 | 6287 | 6445 | 6075 | 5105 | 7909 |
| RURAL.... | 7476 | | | 100 | 201 | 415 | 978 | 958 | 1120 | 1262 | 2442 |
| 4 SERIE-TOTAL..... | 26313 | | | 3 | 571 | 2010 | 3354 | 4174 | 4520 | 4218 | 7463 |
| RURAL.... | 1918 | | | | 9 | 50 | 170 | 201 | 319 | 377 | 792 |
| 5 SERIE-TOTAL..... | 14050 | | | | 1 | 569 | 1315 | 1870 | 2256 | 2544 | 5495 |
| RURAL.... | 357 | | | | | 1 | 15 | 44 | 63 | 91 | 143 |
| 6 SERIE-TOTAL..... | 63 | | | | | | | 7 | 13 | 13 | 30 |
| RURAL.... | 42 | | | | | | | 3 | 7 | 10 | 22 |
| EM GERAL-TOTAL..... | 416301 | 21769 | 37743 | 42830 | 45283 | 51294 | 47634 | 45578 | 37834 | 31878 | 54458 |
| RURAL.... | 187545 | 11157 | 17548 | 18716 | 20146 | 22306 | 20973 | 20300 | 16572 | 14684 | 25143 |
| | | | | | ESCOLAS DE 2 E MAIS PROFESSORES | | | | | | |
| 1 SERIE-TOTAL..... | 91511 | 7394 | 15113 | 15380 | 12817 | 11413 | 8730 | 6289 | 4533 | 3639 | 6203 |
| RURAL.... | 13640 | 993 | 1664 | 1424 | 1505 | 1457 | 1508 | 1281 | 1147 | 1248 | 1413 |
| 2 SERIE-TOTAL..... | 35305 | | 733 | 3187 | 4991 | 5828 | 5373 | 4882 | 3696 | 2604 | 4011 |
| RURAL.... | 2662 | | 44 | 130 | 187 | 316 | 319 | 378 | 407 | 372 | 509 |
| 3 SERIE-TOTAL..... | 32249 | | | 704 | 2532 | 4673 | 5227 | 5340 | 4780 | 3771 | 5222 |
| RURAL.... | 1689 | | | 34 | 61 | 130 | 208 | 244 | 261 | 284 | 467 |
| 4 SERIE-TOTAL..... | 24409 | | | 3 | 557 | 1948 | 3223 | 3974 | 4219 | 3886 | 6599 |
| RURAL.... | 863 | | | | 7 | 33 | 106 | 115 | 153 | 180 | 269 |
| 5 SERIE-TOTAL..... | 13613 | | | | 1 | 568 | 1284 | 1822 | 2191 | 2457 | 5290 |
| RURAL.... | 230 | | | | | | 12 | 37 | 51 | 65 | 65 |
| 6 SERIE-TOTAL..... | 56 | | | | | | | 7 | 13 | 11 | 25 |
| RURAL.... | 35 | | | | | | | 3 | 7 | 8 | 17 |
| EM GERAL-TOTAL..... | 197143 | 7394 | 15846 | 19274 | 20898 | 24430 | 23837 | 22314 | 19432 | 16368 | 27350 |
| RURAL.... | 19119 | 993 | 1708 | 1588 | 1760 | 1936 | 2153 | 2058 | 2026 | 2157 | 2740 |
| | | | | | ESCOLAS DE 1 SO PROFESSOR | | | | | | |
| 1 SERIE-TOTAL..... | 188741 | 14375 | 21654 | 22666 | 22844 | 24162 | 20287 | 19059 | 14050 | 11275 | 18369 |
| RURAL.... | 145865 | 10164 | 15666 | 16500 | 17285 | 18454 | 16253 | 15239 | 11386 | 9302 | 15616 |
| 2 SERIE-TOTAL..... | 19785 | | 243 | 803 | 1302 | 2148 | 2288 | 2852 | 2691 | 2480 | 1978 |
| RURAL.... | 15585 | | 174 | 562 | 959 | 1613 | 1730 | 2196 | 2123 | 2022 | 4206 |
| 3 SERIE-TOTAL..... | 8284 | | | 87 | 225 | 491 | 1060 | 1105 | 1295 | 1334 | 2687 |
| RURAL.... | 5787 | | | 66 | 140 | 285 | 770 | 714 | 859 | 978 | 1975 |
| 4 SERIE-TOTAL..... | 1904 | | | | 14 | 62 | 131 | 200 | 301 | 332 | 864 |
| RURAL.... | 1055 | | | | 2 | 17 | 64 | 86 | 166 | 197 | 523 |
| 5 SERIE-TOTAL..... | 437 | | | | | 1 | 31 | 48 | 65 | 87 | 205 |
| RURAL.... | 127 | | | | | 1 | 3 | 7 | 12 | 26 | 78 |
| 6 SERIE-TOTAL..... | 7 | | | | | | | | | 2 | 5 |
| RURAL.... | 7 | | | | | | | | | 2 | 5 |
| EM GERAL-TOTAL..... | 219158 | 14375 | 21897 | 23556 | 24385 | 26864 | 23797 | 23264 | 18402 | 15510 | 27108 |
| RURAL.... | 168426 | 10164 | 15840 | 17128 | 18386 | 20370 | 18820 | 18242 | 14546 | 12527 | 22403 |

# PRINCIPAIS RESULTADOS DO ENSINO PRIMÁRIO COMUM - 1968

## 1. Segundo a dependência administrativa e a localização

### Fortaleza

| ESPECIFICACOES | EM GERAL TOTAL | EM GERAL RURAL | EM GERAL % RURAL | FEDERAL TOTAL | FEDERAL RURAL | FEDERAL % RURAL | ESTADUAL TOTAL | ESTADUAL RURAL | ESTADUAL % RURAL | MUNICIPAL TOTAL | MUNICIPAL RURAL | MUNICIPAL % RURAL | PARTICULAR TOTAL | PARTICULAR RURAL | PARTICULAR % RURAL |
|---|---|---|---|---|---|---|---|---|---|---|---|---|---|---|---|
| **ESCOLAS EM GERAL** | | | | | | | | | | | | | | | |
| ESCOLAS | 316 | 6 | 1,9 | 86 | 2 | 2,3 | 112 | 3 | 2,7 | 118 | 1 | 0,8 | | | |
| SALAS DE AULA | 1359 | 25 | 1,9 | 451 | 15 | 3,3 | 354 | 7 | 1,9 | 554 | 3 | 0,5 | | | |
| PROFESSORES | 2543 | 60 | 2,3 | 1200 | 37 | 3,1 | 493 | 9 | 1,9 | 850 | 14 | 1,7 | | | |
| NORMALISTAS | 2197 | 52 | 2,3 | 1122 | 37 | 3,3 | 360 | 6 | 1,7 | 715 | 9 | 1,3 | | | |
| REGENTES CLASSE | 2426 | 58 | 2,3 | 1157 | 37 | 3,1 | 476 | 9 | 1,9 | 793 | 12 | 1,5 | | | |
| NORMALISTAS | 2112 | 52 | 2,5 | 1089 | 37 | 3,3 | 348 | 6 | 1,7 | 675 | 9 | 1,3 | | | |
| NORM. 1 CICLO | 352 | 15 | 4,3 | 264 | 14 | 5,3 | 9 | | | 79 | 1 | 1,3 | | | |
| NORM. 2 CICLO | 1760 | 37 | 2,1 | 825 | 23 | 2,7 | 339 | 6 | 1,7 | 596 | 8 | 1,3 | | | |
| **MATR. INICIO DE 1968** | | | | | | | | | | | | | | | |
| 1 SERIE-TOTAL | 24852 | 677 | 2,7 | 13690 | 417 | 3,1 | 5331 | 140 | 2,7 | 5831 | 120 | 2,1 | | | |
| REPETENTES | 2633 | 62 | 2,3 | 1552 | 49 | 3,1 | 585 | 9 | 1,5 | 496 | 4 | 0,8 | | | |
| 2 SERIE-TOTAL | 13407 | 383 | 2,9 | 6162 | 159 | 2,5 | 3221 | 84 | 2,7 | 4024 | 140 | 3,5 | | | |
| REPETENTES | 1384 | 17 | 1,3 | 669 | 5 | 0,7 | 465 | 5 | 1,1 | 250 | 7 | 2,8 | | | |
| 3 SERIE-TOTAL | 12831 | 264 | 2,1 | 5737 | 142 | 2,5 | 3148 | 42 | 1,3 | 3946 | 80 | 2,0 | | | |
| REPETENTES | 1239 | 19 | 1,5 | 675 | 13 | 1,9 | 320 | 6 | 1,9 | 244 | | | | | |
| 4 SERIE-TOTAL | 10810 | 257 | 2,3 | 5034 | 134 | 2,7 | 1994 | 38 | 1,9 | 3782 | 85 | 2,2 | | | |
| REPETENTES | 709 | 12 | 1,7 | 433 | 4 | 0,9 | 164 | 7 | 4,3 | 112 | 1 | 0,8 | | | |
| 5 SERIE-TOTAL | 5965 | 93 | 1,5 | 2397 | 53 | 2,3 | 641 | | | 2927 | 40 | 1,3 | | | |
| REPETENTES | 417 | 2 | 0,5 | 236 | 2 | 0,9 | 63 | | | 118 | | | | | |
| 6 SERIE-TOTAL | 135 | 35 | 25,9 | 100 | | | | | | 35 | 35 | 100,0 | | | |
| REPETENTES | 1 | 1 | 100,0 | | | | | | | 1 | 1 | 100,0 | | | |
| EM GERAL-TOTAL | 68000 | 1709 | 2,5 | 33120 | 905 | 2,7 | 14335 | 304 | 2,1 | 20545 | 500 | 2,4 | | | |
| REPETENTES | 6383 | 113 | 1,7 | 3565 | 73 | 2,1 | 1597 | 27 | 1,7 | 1221 | 13 | 1,1 | | | |
| FEMININO | 37189 | 884 | 2,3 | 16884 | 471 | 2,7 | 7958 | 161 | 2,1 | 12347 | 252 | 2,0 | | | |
| **MATR. NO FIM DE 1967** | | | | | | | | | | | | | | | |
| 1 SERIE-TOTAL | 23698 | 550 | 2,3 | 12350 | 219 | 1,7 | 6347 | 239 | 3,7 | 5001 | 92 | 1,8 | | | |
| APROVADOS | 18790 | 399 | 2,1 | 9121 | 161 | 1,7 | 5175 | 190 | 3,5 | 4494 | 58 | 1,2 | | | |
| 2 SERIE-TOTAL | 11729 | 241 | 2,1 | 5111 | 61 | 1,1 | 2850 | 71 | 2,5 | 3768 | 109 | 2,8 | | | |
| APROVADOS | 9760 | 220 | 2,3 | 4052 | 53 | 1,3 | 2300 | 65 | 2,9 | 3408 | 102 | 2,9 | | | |
| 3 SERIE-TOTAL | 10865 | 155 | 1,5 | 4687 | 67 | 1,5 | 2651 | 44 | 1,7 | 3527 | 44 | 1,2 | | | |
| APROVADOS | 8835 | 129 | 1,5 | 3574 | 56 | 1,5 | 2035 | 30 | 1,5 | 3226 | 44 | 1,3 | | | |
| 4 SERIE-TOTAL | 8790 | 114 | 1,3 | 3836 | 67 | 1,7 | 1601 | | | 3353 | 47 | 1,4 | | | |
| APROVADOS | 7390 | 107 | 1,5 | 2949 | 62 | 2,1 | 1322 | | | 3119 | 45 | 1,4 | | | |
| 5 SERIE-TOTAL | 4890 | 76 | 1,5 | 1756 | 58 | 3,3 | 524 | | | 2610 | 18 | 0,7 | | | |
| APROVADOS | 4090 | 73 | 1,7 | 1275 | 56 | 4,3 | 431 | | | 2384 | 18 | 0,7 | | | |
| 6 SERIE-TOTAL | 10 | 10 | 100,0 | | | | | | | 10 | 10 | 100,0 | | | |
| APROVADOS | 9 | 9 | 100,0 | | | | | | | 9 | 9 | 100,0 | | | |
| EM GERAL-TOTAL | 59982 | 1146 | 1,9 | 27740 | 472 | 1,7 | 13973 | 354 | 2,5 | 18269 | 320 | 1,7 | | | |
| APROVADOS | 48874 | 937 | 1,9 | 20971 | 386 | 1,9 | 11263 | 275 | 2,5 | 16640 | 276 | 1,7 | | | |
| FEMININO | 32910 | 598 | 1,9 | 14099 | 259 | 1,9 | 6039 | 170 | 2,1 | 10772 | 169 | 1,6 | | | |

# PRINCIPAIS RESULTADOS DO ENSINO PRIMÁRIO COMUM - 1968

## 1. Segundo a dependência administrativa e a localização

### Fortaleza

| ESPECIFICACOES | EM GERAL TOTAL | EM GERAL RURAL | EM GERAL % RURAL | FEDERAL TOTAL | FEDERAL RURAL | FEDERAL % RURAL | ESTADUAL TOTAL | ESTADUAL RURAL | ESTADUAL % RURAL | MUNICIPAL TOTAL | MUNICIPAL RURAL | MUNICIPAL % RURAL | PARTICULAR TOTAL | PARTICULAR RURAL | PARTICULAR % RURAL |
|---|---|---|---|---|---|---|---|---|---|---|---|---|---|---|---|
| **ESCOLAS DE 2 E MAIS PROFESSORES** | | | | | | | | | | | | | | | |
| ESCOLAS | 251 | 5 | 1,9 | 74 | 2 | 2,7 | 69 | 2 | 2,9 | 108 | 1 | 0,9 | | | |
| SALAS DE AULA | 1280 | 24 | 1,9 | 439 | 15 | 3,5 | 299 | 6 | 2,1 | 542 | 3 | 0,5 | | | |
| PROFESSORES | 2476 | 59 | 2,3 | 1188 | 37 | 3,1 | 448 | 8 | 1,7 | 840 | 14 | 1,7 | | | |
| NORMALISTAS | 2164 | 51 | 2,3 | 1114 | 37 | 3,3 | 341 | 5 | 1,5 | 709 | 9 | 1,3 | | | |
| REGENTES CLASSE | 2359 | 57 | 2,5 | 1145 | 37 | 3,3 | 431 | 8 | 1,9 | 783 | 12 | 1,5 | | | |
| NORMALISTAS | 2079 | 51 | 2,5 | 1081 | 37 | 3,5 | 329 | 5 | 1,5 | 669 | 9 | 1,3 | | | |
| NORM. 1 CICLO | 348 | 15 | 4,3 | 264 | 14 | 5,3 | 8 | | | 76 | 1 | 1,3 | | | |
| NORM. 2 CICLO | 1731 | 36 | 2,1 | 817 | 23 | 2,9 | 321 | 5 | 1,5 | 593 | 8 | 1,3 | | | |
| **MATR. INICIO DE 1968** | | | | | | | | | | | | | | | |
| 1 SERIE-TOTAL | 23313 | 637 | 2,7 | 13402 | 417 | 3,1 | 4298 | 100 | 2,3 | 5613 | 120 | 2,1 | | | |
| REPETENTES | 2459 | 62 | 2,5 | 1529 | 49 | 3,3 | 449 | 9 | 2,1 | 481 | 4 | 0,9 | | | |
| 2 SERIE-TOTAL | 13166 | 383 | 2,9 | 6116 | 159 | 2,5 | 3070 | 84 | 2,7 | 3980 | 140 | 3,5 | | | |
| REPETENTES | 1354 | 17 | 1,3 | 668 | 5 | 0,7 | 437 | 5 | 1,1 | 249 | 7 | 2,9 | | | |
| 3 SERIE-TOTAL | 12618 | 264 | 2,1 | 5707 | 142 | 2,5 | 2998 | 42 | 1,5 | 3913 | 80 | 2,1 | | | |
| REPETENTES | 1216 | 19 | 1,5 | 675 | 13 | 1,9 | 298 | 6 | 2,1 | 243 | | | | | |
| 4 SERIE-TOTAL | 10799 | 257 | 2,3 | 5034 | 134 | 2,7 | 1994 | 38 | 1,9 | 3771 | 85 | 2,3 | | | |
| REPETENTES | 709 | 12 | 1,7 | 433 | 4 | 0,9 | 164 | 7 | 4,3 | 112 | 1 | 0,9 | | | |
| 5 SERIE-TOTAL | 5957 | 93 | 1,5 | 2397 | 53 | 2,3 | 641 | | | 2919 | 40 | 1,3 | | | |
| REPETENTES | 417 | 2 | 0,5 | 236 | 2 | 0,9 | 63 | | | 118 | | | | | |
| 6 SERIE-TOTAL | 135 | 35 | 25,9 | 100 | | | | | | 35 | 35 | 100,0 | | | |
| REPETENTES | 1 | 1 | 100,0 | | | | | | | 1 | 1 | 100,0 | | | |
| EM GERAL-TOTAL | 65988 | 1669 | 2,5 | 32756 | 905 | 2,7 | 13001 | 264 | 2,1 | 20231 | 500 | 2,5 | | | |
| REPETENTES | 6156 | 113 | 1,9 | 3541 | 73 | 2,1 | 1411 | 27 | 1,9 | 1204 | 13 | 1,1 | | | |
| FEMININO | 36147 | 865 | 2,3 | 16696 | 471 | 2,9 | 7235 | 142 | 1,9 | 12216 | 252 | 2,1 | | | |
| **MATR. NO FIM DE 1967** | | | | | | | | | | | | | | | |
| 1 SERIE-TOTAL | 22220 | 518 | 2,3 | 12102 | 219 | 1,9 | 5298 | 207 | 3,9 | 4820 | 92 | 1,9 | | | |
| APROVADOS | 17592 | 373 | 2,1 | 8918 | 161 | 1,9 | 4332 | 154 | 3,5 | 4342 | 58 | 1,3 | | | |
| 2 SERIE-TOTAL | 11451 | 241 | 2,1 | 5062 | 61 | 1,3 | 2690 | 71 | 2,7 | 3699 | 109 | 2,9 | | | |
| APROVADOS | 9538 | 220 | 2,3 | 4009 | 53 | 1,3 | 2175 | 65 | 2,9 | 3354 | 102 | 3,1 | | | |
| 3 SERIE-TOTAL | 10671 | 155 | 1,5 | 4655 | 67 | 1,5 | 2522 | 44 | 1,7 | 3494 | 44 | 1,3 | | | |
| APROVADOS | 8680 | 129 | 1,5 | 3542 | 55 | 1,5 | 1936 | 30 | 1,5 | 3202 | 44 | 1,3 | | | |
| 4 SERIE-TOTAL | 8770 | 114 | 1,3 | 3836 | 67 | 1,7 | 1601 | | | 3333 | 47 | 1,5 | | | |
| APROVADOS | 7370 | 107 | 1,5 | 2949 | 62 | 2,1 | 1322 | | | 3099 | 45 | 1,5 | | | |
| 5 SERIE-TOTAL | 4887 | 76 | 1,5 | 1756 | 58 | 3,3 | 524 | | | 2607 | 18 | 0,7 | | | |
| APROVADOS | 4090 | 73 | 1,7 | 1275 | 55 | 4,3 | 431 | | | 2384 | 18 | 0,7 | | | |
| 6 SERIE-TOTAL | 10 | 10 | 100,0 | | | | | | | 10 | 10 | 100,0 | | | |
| APROVADOS | 9 | 9 | 100,0 | | | | | | | 9 | 9 | 100,0 | | | |
| EM GERAL-TOTAL | 58009 | 1114 | 1,9 | 27411 | 472 | 1,7 | 12635 | 322 | 2,5 | 17963 | 320 | 1,7 | | | |
| APROVADOS | 47279 | 911 | 1,9 | 20693 | 386 | 1,9 | 10196 | 249 | 2,5 | 16390 | 276 | 1,7 | | | |
| FEMININO | 31799 | 584 | 1,9 | 13945 | 259 | 1,9 | 7249 | 156 | 2,1 | 10605 | 169 | 1,5 | | | |

# PRINCIPAIS RESULTADOS DO ENSINO PRIMÁRIO COMUM - 1968

## 1. Segundo a dependência administrativa e a localização

### Fortaleza

| ESPECIFICACOES | EM GERAL TOTAL | EM GERAL *RURAL | EM GERAL *%RURAL | FEDERAL TOTAL | FEDERAL *RURAL | FEDERAL *%RURAL | ESTADUAL TOTAL | ESTADUAL *RURAL | ESTADUAL *%RURAL | MUNICIPAL TOTAL | MUNICIPAL *RURAL | MUNICIPAL *%RURAL | PARTICULAR TOTAL | PARTICULAR *RURAL | PARTICULAR *%RURAL |
|---|---|---|---|---|---|---|---|---|---|---|---|---|---|---|---|
| **ESCOLAS DE 1 SO PROFESSOR** | | | | | | | | | | | | | | | |
| ESCOLAS..... | 65 | 1 | 1,5 | | | | 12 | | | 43 | 1 | 2,3 | 10 | | |
| SALAS DE AULA..... | 79 | 1 | 1,3 | | | | 12 | | | 55 | 1 | 1,9 | 12 | | |
| PROFESSORES..... | 67 | 1 | 1,5 | | | | 12 | | | 45 | 1 | 2,3 | 10 | | |
| NORMALISTAS.... | 33 | 1 | 3,1 | | | | 8 | | | 19 | 1 | 5,3 | 6 | | |
| REGENTES CLASSE.. | 67 | 1 | 1,5 | | | | 12 | | | 45 | 1 | 2,3 | 10 | | |
| NORMALISTAS.... | 33 | 1 | 3,1 | | | | 8 | | | 19 | 1 | 5,3 | 6 | | |
| NORM. 1 CICLO. | 4 | | | | | | | | | 1 | | | 3 | | |
| NORM. 2 CICLO. | 29 | 1 | 3,5 | | | | 8 | | | 18 | 1 | 5,5 | 3 | | |
| **MATR.INICIO DE 1968** | | | | | | | | | | | | | | | |
| 1 SERIE-TOTAL... | 1539 | 40 | 2,5 | | | | 288 | | | 033 | 40 | 3,9 | 218 | | |
| REPETENTES.. | 174 | | | | | | 23 | | | 136 | | | 15 | | |
| 2 SERIE-TOTAL... | 241 | | | | | | 46 | | | 151 | | | 44 | | |
| REPETENTES.. | 30 | | | | | | 1 | | | 28 | | | 1 | | |
| 3 SERIE-TOTAL... | 213 | | | | | | 30 | | | 150 | | | 33 | | |
| REPETENTES.. | 23 | | | | | | | | | 22 | | | 1 | | |
| 4 SERIE-TOTAL... | 11 | | | | | | | | | | | | 1, | | |
| REPETENTES.. | | | | | | | | | | | | | | | |
| 5 SERIE-TOTAL... | 8 | | | | | | | | | | | | 8 | | |
| REPETENTES.. | | | | | | | | | | | | | | | |
| EM GERAL-TOTAL... | 2012 | 40 | 1,9 | | | | 364 | | | 1334 | 40 | 2,9 | 314 | | |
| REPETENTES.. | 227 | | | | | | 24 | | | 186 | | | 17 | | |
| FEMININO..... | 1042 | 19 | 1,9 | | | | 188 | | | 723 | 19 | 2,7 | 131 | | |
| **MATR.NO FIM DE 1967** | | | | | | | | | | | | | | | |
| 1 SERIE-TOTAL... | 1478 | 32 | 2,1 | | | | 248 | | | 1049 | 32 | 3,1 | 181 | | |
| APROVADOS... | 1198 | 26 | 2,1 | | | | 203 | | | 843 | 26 | 3,1 | 152 | | |
| 2 SERIE-TOTAL... | 278 | | | | | | 49 | | | 160 | | | 69 | | |
| APROVADOS... | 222 | | | | | | 43 | | | 125 | | | 54 | | |
| 3 SERIE-TOTAL... | 194 | | | | | | 32 | | | 129 | | | 33 | | |
| APROVADOS... | 155 | | | | | | 32 | | | 99 | | | 24 | | |
| 4 SERIE-TOTAL... | 20 | | | | | | | | | | | | 20 | | |
| APROVADOS... | 20 | | | | | | | | | | | | 20 | | |
| 5 SERIE-TOTAL... | 3 | | | | | | | | | | | | 3 | | |
| APROVADOS... | | | | | | | | | | | | | | | |
| EM GERAL-TOTAL... | 1973 | 32 | 1,7 | | | | 329 | | | 1338 | 32 | 2,3 | 306 | | |
| APROVADOS... | 1595 | 26 | 1,7 | | | | 278 | | | 1067 | 26 | 2,5 | 250 | | |
| FEMININO..... | 1111 | 14 | 1,3 | | | | 154 | | | 790 | 14 | 1,7 | 167 | | |

# PRINCIPAIS RESULTADOS DO ENSINO PRIMÁRIO COMUM - 1968

## 2. Segundo a idade dos alunos

### Fortaleza

| ESPECIFICACOES | MATRICULA NO INICIO DO ANO SEGUNDO A IDADE DOS ALUNOS-ANOS COMPLETOS | | | | | | | | | | |
|---|---|---|---|---|---|---|---|---|---|---|---|
| | TOTAL | MENOS DE 7 | 7 | 8 | 9 | 10 | 11 | 12 | 13 | 14 | MAIS DE 14 |
| **ESCOLAS EM GERAL** | | | | | | | | | | | |
| 1 SERIE-TOTAL..... | 24579 | 1316 | 5579 | 5105 | 4089 | 3260 | 1949 | 1065 | 608 | 370 | 1238 |
| RURAL.... | 484 | | 112 | 104 | 102 | 59 | 44 | 21 | 23 | 13 | 6 |
| 2 SERIE-TOTAL..... | 13386 | | 341 | 1719 | 2393 | 2463 | 1945 | 1611 | 1023 | 634 | 1257 |
| RURAL.... | 298 | | 30 | 49 | 26 | 77 | 25 | 39 | 25 | 20 | 7 |
| 3 SERIE-TOTAL..... | 12831 | | | 348 | 1398 | 2160 | 2031 | 2015 | 1685 | 1269 | 1925 |
| RURAL.... | 203 | | | 12 | 17 | 37 | 41 | 24 | 25 | 30 | 17 |
| 4 SERIE-TOTAL..... | 10810 | | | 3 | 305 | 1118 | 1657 | 1725 | 1837 | 1658 | 2507 |
| RURAL.... | 199 | | | | 3 | 27 | 50 | 32 | 30 | 33 | 24 |
| 5 SERIE-TOTAL..... | 5965 | | | | | 364 | 713 | 799 | 911 | 982 | 2196 |
| RURAL.... | 93 | | | | | | 9 | 17 | 20 | 24 | 23 |
| 6 SERIE-TOTAL..... | 35 | | | | | | | 3 | 7 | 8 | 17 |
| RURAL.... | 35 | | | | | | | 3 | 7 | 8 | 17 |
| EM GERAL-TOTAL..... | 67606 | 1316 | 5920 | 7175 | 8185 | 9365 | 8295 | 7218 | 6071 | 4921 | 9140 |
| RURAL.... | 1312 | | 142 | 165 | 148 | 200 | 169 | 136 | 130 | 128 | 94 |
| **ESCOLAS DE 2 E MAIS PROFESSORES** | | | | | | | | | | | |
| 11 SERIE-TOTAL..... | 23040 | 1245 | 5232 | 4800 | 3851 | 3026 | 1807 | 964 | 549 | 338 | 1228 |
| RURAL.... | 444 | | 104 | 98 | 98 | 57 | 41 | 16 | 21 | 9 | |
| 22 SERIE-TOTAL..... | 13166 | | 326 | 1690 | 2359 | 2425 | 1913 | 1587 | 1004 | 625 | 1237 |
| RURAL.... | 298 | | 30 | 49 | 26 | 77 | 25 | 39 | 25 | 20 | 7 |
| 33 SERIE-TOTAL..... | 12618 | | | 346 | 1385 | 2136 | 1989 | 1966 | 1633 | 1250 | 1913 |
| RURAL.... | 203 | | | 12 | 17 | 37 | 41 | 24 | 25 | 30 | 17 |
| 44 SERIE-TOTAL..... | 10799 | | | 3 | 305 | 1116 | 1657 | 1723 | 1833 | 1655 | 2507 |
| RURAL.... | 199 | | | | 3 | 27 | 50 | 32 | 30 | 33 | 24 |
| 55 SERIE-TOTAL..... | 5957 | | | | | 364 | 713 | 796 | 911 | 982 | 2191 |
| RURAL.... | 93 | | | | | | 9 | 17 | 20 | 24 | 23 |
| 66 SERIE-TOTAL..... | 35 | | | | | | | 3 | 7 | 8 | 17 |
| RURAL.... | 35 | | | | | | | 3 | 7 | 8 | 17 |
| EM GERAL-TOTAL..... | 65615 | 1245 | 5558 | 6839 | 7900 | 9067 | 8079 | 7039 | 5037 | 4058 | 9003 |
| RURAL.... | 1272 | | 134 | 159 | 144 | 198 | 166 | 131 | 128 | 124 | 88 |
| **ESCOLAS DE 1 SO PROFESSOR** | | | | | | | | | | | |
| 11 SERIE-TOTAL..... | 1539 | 71 | 347 | 305 | 238 | 234 | 142 | 101 | 59 | 32 | 10 |
| RURAL.... | 40 | | 8 | 6 | 4 | 2 | 3 | 5 | 2 | 4 | 6 |
| 22 SERIE-TOTAL..... | 220 | | 15 | 29 | 34 | 38 | 32 | 24 | 19 | 9 | 20 |
| RURAL.... | | | | | | | | | | | |
| 38 SERIE-TOTAL..... | 213 | | | 3 | 13 | 24 | 42 | 49 | 52 | 19 | 12 |
| RURAL.... | | | | | | | | | | | |
| 41 SERIE-TOTAL..... | 11 | | | | | 2 | | 2 | 4 | 3 | |
| RURAL.... | | | | | | | | | | | |
| 55 SERIE-TOTAL..... | 8 | | | | | | | 3 | | | 5 |
| RURAL.... | | | | | | | | | | | |
| EM GERAL-TOTAL..... | 1991 | 71 | 362 | 336 | 285 | 298 | 216 | 179 | 134 | 63 | 47 |
| RURAL.... | 40 | | 8 | 6 | 4 | 2 | 3 | 5 | 2 | 4 | 6 |

# RIO GRANDE DO NORTE

O ESTADO DO RIO GRANDE DO NORTE ocupa uma área de 53.015 km² e uma população estimada de 1.291.195 hab., em 1968, o que lhe dá uma densidade demográfica de 24 hab./km². Em relação ao total do Brasil, a área e a população representam, respectivamente, 0,62% e 1,44%. Possui 150 municípios e sua Capital está situada no município de Natal, com 239.590 hab. O ensino primário era ministrado em 3.548 escolas, com 200.780 alunos, o médio em 106 estabelecimentos, com 31.910 e o superior, em 14, com 2.172 universitários. De 1.000 alunos matriculados na 1ª série primária, em 1958, apenas 23 conseguiram alcançar a 3ª sésérie colegial do ensino médio, em 1968. Para 1970, as estimativas do SEEC prevêem 213.960, 42.685 e 2.885 alunos matriculados respectivamente, para o ensino primário, médio e superior. No setor cultural, estavam registrados 14 emissoras de radiodifusão, 8 periódicos, 10 emprêsas editôras de livros e folhetos, 1 teatro, 4 cine-teatros, 43 cinemas, 10 museus, 49 bibliotecas e 11 associações culturais.

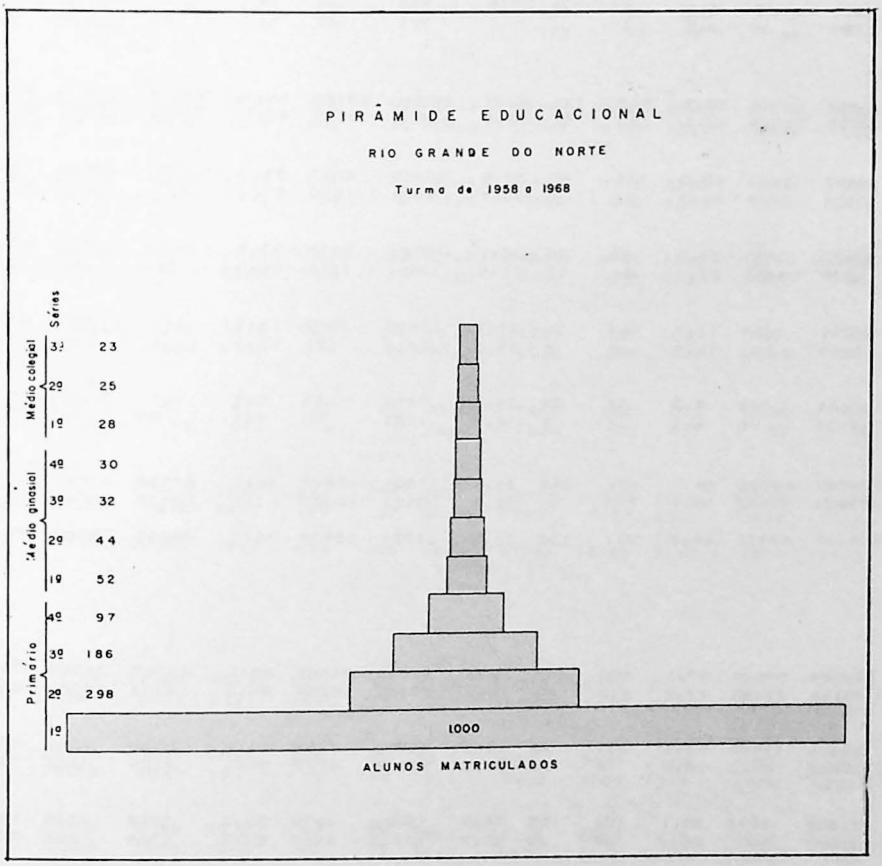


# RIO GRANDE DO NORTE

# PRINCIPAIS RESULTADOS DO ENSINO PRIMÁRIO COMUM - 1968

## 1. Segundo a dependência administrativa e a localização

## RIO GRANDE DO NORTE

| ESPECIFICACOES | EM GERAL | | | FEDERAL | | | ESTADUAL | | | MUNICIPAL | | | PARTICUL | | |
|---|---|---|---|---|---|---|---|---|---|---|---|---|---|---|---|
| | TOTAL | RURAL | % RURAL | TOTAL | RURAL | % RURAL | TOTAL | RURAL | % RURAL | TOTAL | RURAL | % RURAL | TOTAL | RURAL | % RUR |
| **ESCOLAS EM GERAL** | | | | | | | | | | | | | | | |
| ESCOLAS | 3548 | 2680 | 75,5 | 13 | 3 | 23,1 | 1249 | 915 | 73,3 | 2077 | 1742 | 83,9 | 209 | 20 | |
| SALAS DE AULA | 4790 | 2830 | 59,1 | 23 | 5 | 21,7 | 2004 | 1012 | 50,5 | 2229 | 1789 | 80,3 | 534 | 24 | |
| PROFESSORES | 7490 | 3186 | 42,5 | 37 | 6 | 16,3 | 4017 | 1304 | 32,5 | 2610 | 1845 | 70,7 | 826 | 31 | |
| NORMALISTAS | 1889 | 91 | 4,9 | 9 | 3 | 33,3 | 1333 | 73 | 5,5 | 143 | 9 | 6,3 | 404 | 6 | |
| REGENTES CLASSE | 7123 | 3164 | 44,5 | 37 | 6 | 16,3 | 3714 | 1284 | 34,5 | 2605 | 1843 | 70,7 | 767 | 31 | |
| NORMALISTAS | 1714 | 89 | 5,1 | 9 | 3 | 33,3 | 1189 | 71 | 5,9 | 143 | 9 | 6,3 | 373 | 6 | |
| NORM. 1 CICLO | 659 | 53 | 8,1 | 8 | 3 | 37,5 | 468 | 36 | 7,7 | 54 | 8 | 14,9 | 129 | 6 | |
| NORM. 2 CICLO | 1055 | 36 | 3,5 | 1 | | | 721 | 35 | 4,9 | 89 | 1 | 1,1 | 244 | | |
| **MATR. INICIO DE 1968** | | | | | | | | | | | | | | | |
| 1 SERIE-TOTAL | 110558 | 62345 | 56,3 | 547 | 122 | 22,3 | 50881 | 23723 | 46,7 | 51632 | 37947 | 73,5 | 7498 | 553 | |
| REPETENTES | 38067 | 24018 | 63,1 | 203 | 51 | 25,1 | 18488 | 9045 | 48,9 | 18152 | 14771 | 81,3 | 1224 | 151 | 12 |
| 2 SERIE-TOTAL | 36457 | 15621 | 42,9 | 161 | 57 | 35,5 | 22950 | 8633 | 37,7 | 9527 | 6768 | 71,1 | 3819 | 163 | |
| REPETENTES | 7326 | 3438 | 46,9 | 26 | 8 | 30,7 | 5004 | 1890 | 37,7 | 1913 | 1480 | 77,3 | 383 | 60 | 15 |
| 3 SERIE-TOTAL | 27420 | 9460 | 34,5 | 91 | 28 | 30,7 | 18581 | 6266 | 33,7 | 4774 | 3068 | 64,3 | 3974 | 98 | |
| REPETENTES | 4377 | 1651 | 37,7 | 14 | 10 | 71,5 | 3529 | 1234 | 34,9 | 546 | 382 | 69,9 | 288 | 25 | |
| 4 SERIE-TOTAL | 15701 | 1834 | 11,7 | 63 | 20 | 31,7 | 11619 | 1512 | 13,1 | 1155 | 253 | 21,9 | 2864 | 49 | |
| REPETENTES | 2317 | 291 | 12,5 | 9 | 3 | 33,3 | 2042 | 271 | 13,3 | 65 | 14 | 21,5 | 201 | 3 | |
| 5 SERIE-TOTAL | 10644 | 465 | 4,3 | 62 | 22 | 35,5 | 7474 | 413 | 5,5 | 671 | 26 | 3,9 | 2437 | 4 | |
| REPETENTES | 1337 | 55 | 4,1 | 6 | 1 | 16,7 | 1061 | 50 | 4,7 | 59 | 2 | 3,3 | 211 | 2 | |
| EM GERAL-TOTAL | 200780 | 89725 | 44,7 | 924 | 249 | 26,9 | 111505 | 40547 | 36,3 | 67759 | 48062 | 70,9 | 20592 | 867 | |
| REPETENTES | 53424 | 29453 | 55,1 | 258 | 73 | 28,3 | 30124 | 12490 | 41,5 | 20735 | 16649 | 80,3 | 2307 | 241 | 10 |
| FEMININO | 109161 | 48821 | 44,7 | 511 | 135 | 26,5 | 61328 | 22524 | 36,7 | 36290 | 25702 | 70,9 | 11032 | 460 | |
| **MATR. NO FIM DE 1967** | | | | | | | | | | | | | | | |
| 1 SERIE-TOTAL | 104569 | 59684 | 57,1 | 590 | 132 | 22,3 | 50047 | 24567 | 49,1 | 46362 | 34359 | 74,1 | 7570 | 626 | |
| APROVADOS | 45118 | 21458 | 47,5 | 238 | 36 | 15,1 | 23155 | 10264 | 44,3 | 16383 | 10809 | 65,9 | 5342 | 349 | |
| 2 SERIE-TOTAL | 32326 | 13950 | 43,1 | 157 | 26 | 16,5 | 20079 | 7382 | 36,7 | 8588 | 6342 | 73,9 | 3502 | 200 | |
| APROVADOS | 20862 | 8020 | 38,5 | 96 | 14 | 14,5 | 13274 | 4527 | 34,1 | 4706 | 3361 | 71,5 | 2786 | 118 | |
| 3 SERIE-TOTAL | 21638 | 6515 | 30,1 | 129 | 25 | 19,3 | 15488 | 4679 | 30,3 | 2919 | 1716 | 58,7 | 3102 | 95 | |
| APROVADOS | 15087 | 3950 | 26,1 | 80 | 23 | 28,7 | 10743 | 2968 | 27,7 | 1764 | 884 | 50,1 | 2500 | 75 | |
| 4 SERIE-TOTAL | 13469 | 1395 | 10,3 | 99 | 22 | 22,3 | 10144 | 1187 | 11,7 | 749 | 173 | 23,1 | 2477 | 13 | |
| APROVADOS | 9808 | 950 | 9,7 | 67 | 18 | 26,9 | 7209 | 797 | 11,1 | 551 | 127 | 23,1 | 1981 | 8 | |
| 5 SERIE-TOTAL | 9783 | 374 | 3,9 | 72 | 13 | 18,1 | 6964 | 331 | 4,7 | 509 | 24 | 4,7 | 2238 | 6 | |
| APROVADOS | 7403 | 269 | 3,7 | 50 | 12 | 24,0 | 5145 | 236 | 4,5 | 384 | 16 | 4,1 | 1824 | 5 | |
| EM GERAL-TOTAL | 181785 | 81918 | 45,1 | 1047 | 218 | 20,9 | 102722 | 38146 | 37,1 | 59127 | 42614 | 72,1 | 18889 | 940 | |
| APROVADOS | 98278 | 34647 | 35,3 | 531 | 103 | 19,3 | 59526 | 18792 | 31,5 | 23788 | 15197 | 63,9 | 14433 | 555 | 3 |
| FEMININO | 102531 | 47237 | 46,1 | 589 | 120 | 20,3 | 57608 | 21627 | 37,5 | 34110 | 24988 | 73,3 | 10224 | 502 | |

# PRINCIPAIS RESULTADOS DO ENSINO PRIMÁRIO COMUM - 1968

## 1. Segundo a dependência administrativa e a localização

## RIO GRANDE DO NORTE

| ESPECIFICACOES | EM GERAL TOTAL | EM GERAL RURAL | EM GERAL % RURAL | FEDERAL TOTAL | FEDERAL RURAL | FEDERAL % RURAL | ESTADUAL TOTAL | ESTADUAL RURAL | ESTADUAL % RURAL | MUNICIPAL TOTAL | MUNICIPAL RURAL | MUNICIPAL % RURAL | PARTICULAR TOTAL | PARTICULAR RURAL | PARTICULAR % RURAL |
|---|---|---|---|---|---|---|---|---|---|---|---|---|---|---|---|
| **ESCOLAS DE 2 E MAIS PROFESSORES** | | | | | | | | | | | | | | | |
| ESCOLAS | 763 | 297 | 38,9 | 4 | 1 | 25,0 | 479 | 213 | 44,5 | 167 | 79 | 47,3 | 113 | 4 | 3,5 |
| SALAS DE AULA | 1971 | 427 | 21,7 | 14 | 3 | 21,5 | 1230 | 308 | 25,1 | 292 | 108 | 36,9 | 435 | 8 | 1,9 |
| PROFESSORES | 4672 | 791 | 16,9 | 28 | 4 | 14,3 | 3236 | 600 | 18,5 | 679 | 172 | 25,3 | 729 | 15 | 2,1 |
| NORMALISTAS | 1851 | 75 | 4,1 | 9 | 3 | 33,3 | 1320 | 64 | 4,9 | 133 | 3 | 2,3 | 389 | 5 | 1,3 |
| REGENTES CLASSE | 4310 | 772 | 17,9 | 28 | 4 | 14,3 | 2934 | 581 | 19,9 | 678 | 172 | 25,3 | 670 | 15 | 2,3 |
| NORMALISTAS | 1676 | 73 | 4,3 | 9 | 3 | 33,3 | 1176 | 62 | 5,3 | 133 | 3 | 2,3 | 358 | 5 | 1,3 |
| NORM. 1 CICLO | 636 | 39 | 6,1 | 8 | 3 | 37,5 | 459 | 29 | 6,3 | 45 | 2 | 4,5 | 124 | 5 | 4,1 |
| NORM. 2 CICLO | 1040 | 34 | 3,3 | 1 | | | 717 | 33 | 4,7 | 88 | 1 | 1,1 | 234 | | |
| **MATR. INICIO DE 1968** | | | | | | | | | | | | | | | |
| 1 SERIE-TOTAL | 52749 | 13545 | 25,7 | 338 | 89 | 26,3 | 35652 | 9972 | 27,9 | 10956 | 3290 | 30,1 | 5803 | 194 | 3,3 |
| REPETENTES | 16881 | 5172 | 30,7 | 102 | 30 | 29,5 | 13095 | 4037 | 30,9 | 2786 | 1028 | 36,9 | 898 | 77 | 8,5 |
| 2 SERIE-TOTAL | 23868 | 4574 | 19,1 | 106 | 35 | 33,1 | 17592 | 3751 | 21,3 | 2718 | 697 | 25,7 | 3452 | 91 | 2,7 |
| REPETENTES | 4740 | 1121 | 23,7 | 18 | 8 | 44,5 | 3964 | 941 | 23,7 | 441 | 131 | 29,7 | 317 | 41 | 12,9 |
| 3 SERIE-TOTAL | 20280 | 3121 | 15,3 | 87 | 24 | 27,5 | 14820 | 2747 | 18,5 | 1699 | 303 | 17,9 | 3674 | 47 | 1,3 |
| REPETENTES | 3325 | 714 | 21,5 | 14 | 10 | 71,5 | 2901 | 645 | 22,3 | 158 | 41 | 25,9 | 252 | 18 | 7,1 |
| 4 SERIE-TOTAL | 14922 | 1276 | 8,5 | 63 | 20 | 31,7 | 11233 | 1165 | 10,3 | 891 | 52 | 5,9 | 2735 | 39 | 1,5 |
| REPETENTES | 2247 | 250 | 11,1 | 9 | 3 | 33,3 | 2010 | 244 | 12,1 | 43 | | | 185 | 3 | 1,7 |
| 5 SERIE-TOTAL | 10351 | 427 | 4,1 | 62 | 22 | 35,5 | 7438 | 388 | 5,3 | 648 | 13 | 2,1 | 2203 | 4 | 0,1 |
| REPETENTES | 1298 | 55 | 4,3 | 6 | 1 | 16,7 | 1060 | 50 | 4,7 | 54 | 2 | 3,7 | 178 | 2 | 1,1 |
| EM GERAL-TOTAL | 122170 | 22943 | 18,7 | 656 | 190 | 28,9 | 86735 | 18023 | 20,7 | 16912 | 4355 | 25,7 | 17867 | 375 | 2,1 |
| REPETENTES | 28491 | 7312 | 25,7 | 149 | 52 | 34,9 | 23030 | 5917 | 25,7 | 3482 | 1202 | 34,5 | 1830 | 141 | 7,7 |
| FEMININO | 67028 | 12854 | 19,1 | 369 | 105 | 28,5 | 47706 | 10128 | 21,3 | 9268 | 2432 | 26,3 | 9685 | 189 | 1,9 |
| **MATR. NO FIM DE 1967** | | | | | | | | | | | | | | | |
| 1 SERIE-TOTAL | 47789 | 12420 | 25,9 | 309 | 66 | 21,3 | 33373 | 9727 | 29,1 | 8493 | 2445 | 28,7 | 5614 | 182 | 3,3 |
| APROVADOS | 24667 | 5334 | 21,7 | 161 | 22 | 13,7 | 16151 | 4179 | 25,9 | 4248 | 1026 | 24,1 | 4107 | 107 | 2,7 |
| 2 SERIE-TOTAL | 20745 | 3900 | 18,7 | 116 | 26 | 22,5 | 15621 | 3379 | 21,7 | 1990 | 428 | 21,5 | 3018 | 67 | 2,3 |
| APROVADOS | 14195 | 2289 | 16,1 | 73 | 14 | 19,1 | 10482 | 2009 | 19,1 | 1185 | 221 | 18,7 | 2455 | 45 | 1,9 |
| 3 SERIE-TOTAL | 16928 | 2590 | 15,3 | 99 | 25 | 25,3 | 12795 | 2299 | 17,9 | 1242 | 220 | 17,7 | 2792 | 46 | 1,7 |
| APROVADOS | 12294 | 1658 | 13,5 | 70 | 23 | 32,9 | 9053 | 1482 | 16,3 | 886 | 113 | 12,7 | 2285 | 40 | 1,7 |
| 4 SERIE-TOTAL | 12707 | 971 | 7,7 | 84 | 22 | 26,1 | 9756 | 909 | 9,3 | 546 | 27 | 4,9 | 2321 | 13 | 0,5 |
| APROVADOS | 9313 | 660 | 7,1 | 65 | 18 | 27,7 | 6948 | 613 | 8,9 | 434 | 21 | 4,9 | 1866 | 8 | 0,5 |
| 5 SERIE-TOTAL | 9508 | 363 | 3,9 | 72 | 13 | 18,1 | 6916 | 325 | 4,7 | 497 | 19 | 3,9 | 2023 | 6 | 0,3 |
| APROVADOS | 7164 | 261 | 3,7 | 50 | 12 | 24,0 | 5110 | 233 | 4,5 | 374 | 11 | 2,9 | 1630 | 5 | 0,3 |
| EM GERAL-TOTAL | 107677 | 20244 | 18,9 | 680 | 152 | 22,3 | 78461 | 16639 | 21,3 | 12768 | 3139 | 24,5 | 15768 | 314 | 1,9 |
| APROVADOS | 67633 | 10202 | 15,1 | 419 | 89 | 21,3 | 47744 | 8516 | 17,9 | 7127 | 1392 | 19,5 | 12343 | 205 | 1,7 |
| FEMININO | 59988 | 11412 | 19,1 | 380 | 82 | 21,5 | 43831 | 9383 | 21,5 | 7108 | 1767 | 24,9 | 8669 | 180 | 2,1 |

# PRINCIPAIS RESULTADOS DO ENSINO PRIMÁRIO COMUM - 1968

## 1. Segundo a dependência administrativa e a localização

## RIO GRANDE DO NORTE

| ESPECIFICACOES | EM GERAL TOTAL | EM GERAL RURAL | EM GERAL % RURAL | FEDERAL TOTAL | FEDERAL RURAL | FEDERAL % RURAL | ESTADUAL TOTAL | ESTADUAL RURAL | ESTADUAL % RURAL | MUNICIPAL TOTAL | MUNICIPAL RURAL | MUNICIPAL % RURAL | PARTICULAR TOTAL | PARTICULAR RURAL | PARTICULAR % RURAL |
|---|---|---|---|---|---|---|---|---|---|---|---|---|---|---|---|
| **ESCOLAS DE 1 SO PROFESSOR** | | | | | | | | | | | | | | | |
| ESCOLAS | 2785 | 2383 | 85,5 | 9 | 2 | 22,3 | 770 | 702 | 91,1 | 1910 | 1663 | 87,1 | 96 | 16 | 16,7 |
| SALAS DE AULA | 2819 | 2403 | 85,3 | 9 | 2 | 22,3 | 774 | 704 | 90,9 | 1937 | 1681 | 86,7 | 99 | 16 | 16,1 |
| PROFESSORES | 2818 | 2395 | 84,9 | 9 | 2 | 22,3 | 781 | 704 | 90,1 | 1931 | 1673 | 86,7 | 97 | 16 | 16,5 |
| NORMALISTAS | 38 | 16 | 42,1 | | | | 13 | 9 | 69,3 | 10 | 6 | 60,0 | 15 | 1 | 6,7 |
| REGENTES CLASSE | 2813 | 2392 | 85,1 | 9 | 2 | 22,3 | 780 | 703 | 90,1 | 1927 | 1671 | 86,7 | 97 | 16 | 16,5 |
| NORMALISTAS | 38 | 16 | 42,1 | | | | 13 | 9 | 69,3 | 10 | 6 | 60,0 | 15 | 1 | 6,7 |
| NORM. 1 CICLO | 23 | 14 | 60,9 | | | | 9 | 7 | 77,7 | 9 | 6 | 66,7 | 5 | 1 | 20,0 |
| NORM. 2 CICLO | 15 | 2 | 13,3 | | | | 4 | 2 | 50,0 | 1 | | | 10 | | |
| **MATR. INICIO DE 1968** | | | | | | | | | | | | | | | |
| 1 SERIE-TOTAL | 57809 | 48800 | 84,5 | 209 | 33 | 15,7 | 15229 | 13751 | 90,3 | 40676 | 34657 | 85,3 | 1695 | 359 | 21,1 |
| REPETENTES | 21186 | 18846 | 88,9 | 101 | 21 | 20,7 | 5393 | 5008 | 92,9 | 15366 | 13743 | 89,5 | 326 | 74 | 22,7 |
| 2 SERIE-TOTAL | 12589 | 11047 | 87,7 | 55 | 22 | 40,0 | 5358 | 4882 | 91,1 | 6809 | 6071 | 89,1 | 367 | 72 | 19,7 |
| REPETENTES | 2586 | 2317 | 89,5 | 8 | | | 1040 | 949 | 91,3 | 1472 | 1349 | 91,7 | 66 | 19 | 28,7 |
| 3 SERIE-TOTAL | 7140 | 6339 | 88,7 | 4 | 4 | 100,0 | 3761 | 3519 | 93,5 | 3075 | 2765 | 89,9 | 300 | 51 | 17,0 |
| REPETENTES | 1052 | 937 | 89,1 | | | | 628 | 589 | 93,7 | 388 | 341 | 87,9 | 36 | 7 | 19,5 |
| 4 SERIE-TOTAL | 779 | 558 | 71,7 | | | | 386 | 347 | 89,9 | 264 | 201 | 76,1 | 129 | 10 | 7,7 |
| REPETENTES | 70 | 41 | 58,5 | | | | 32 | 27 | 84,3 | 22 | 14 | 63,7 | 16 | | |
| 5 SERIE-TOTAL | 293 | 36 | 12,9 | | | | 36 | 25 | 69,5 | 23 | 13 | 56,5 | 234 | | |
| REPETENTES | 39 | | | | | | 1 | | | 5 | | | 33 | | |
| EM GERAL-TOTAL | 78610 | 66782 | 84,9 | 268 | 59 | 22,1 | 24770 | 22524 | 90,9 | 50847 | 43707 | 85,9 | 2725 | 492 | 18,1 |
| REPETENTES | 24933 | 22141 | 88,9 | 109 | 21 | 19,3 | 7094 | 6573 | 92,7 | 17253 | 15447 | 89,5 | 477 | 100 | 20,9 |
| FEMININO | 42133 | 35967 | 85,3 | 142 | 30 | 21,1 | 13622 | 12396 | 90,9 | 27022 | 23270 | 86,1 | 1347 | 271 | 20,1 |
| **MATR. NO FIM DE 1967** | | | | | | | | | | | | | | | |
| 1 SERIE-TOTAL | 56780 | 47264 | 83,3 | 281 | 66 | 23,5 | 16674 | 14840 | 89,1 | 37869 | 31914 | 84,3 | 1956 | 444 | 22,7 |
| APROVADOS | 20451 | 16124 | 78,9 | 77 | 14 | 18,1 | 7004 | 6085 | 86,9 | 12135 | 9783 | 80,7 | 1235 | 242 | 19,5 |
| 2 SERIE-TOTAL | 11581 | 10050 | 86,7 | 41 | | | 4458 | 4003 | 89,7 | 6598 | 5914 | 89,7 | 484 | 133 | 27,5 |
| APROVADOS | 6667 | 5731 | 85,9 | 23 | | | 2792 | 2518 | 90,1 | 3521 | 3140 | 89,1 | 331 | 73 | 22,1 |
| 3 SERIE-TOTAL | 4710 | 3925 | 83,3 | 30 | | | 2693 | 2380 | 88,3 | 1677 | 1496 | 89,3 | 310 | 49 | 15,9 |
| APROVADOS | 2793 | 2292 | 82,1 | 10 | | | 1690 | 1486 | 87,9 | 878 | 771 | 87,9 | 215 | 35 | 16,3 |
| 4 SERIE-TOTAL | 762 | 424 | 55,7 | 15 | | | 388 | 278 | 71,7 | 203 | 146 | 71,9 | 156 | | |
| APROVADOS | 495 | 290 | 58,5 | 2 | | | 261 | 184 | 70,5 | 117 | 106 | 90,5 | 115 | | |
| 5 SERIE-TOTAL | 275 | 11 | 4,0 | | | | 48 | 6 | 12,5 | 12 | 5 | 41,7 | 215 | | |
| APROVADOS | 239 | 8 | 3,3 | | | | 35 | 3 | 8,5 | 10 | 5 | 50,0 | 194 | | |
| EM GERAL-TOTAL | 74108 | 61674 | 83,3 | 367 | 66 | 17,9 | 24261 | 21507 | 88,7 | 46359 | 39475 | 85,1 | 3121 | 626 | 20,1 |
| APROVADOS | 30645 | 24445 | 79,7 | 112 | 14 | 12,5 | 11782 | 10276 | 87,3 | 16661 | 13805 | 82,9 | 2090 | 350 | 16,7 |
| FEMININO | 42543 | 35825 | 84,3 | 209 | 38 | 18,1 | 13777 | 12244 | 88,9 | 27002 | 23221 | 85,9 | 1555 | 322 | 20,7 |

# PRINCIPAIS RESULTADOS DO ENSINO PRIMÁRIO COMUM - 1968

## 2. Segundo a idade dos alunos

## RIO GRANDE DO NORTE

| ESPECIFICACOES | TOTAL | MENOS DE 7 | 7 | 8 | 9 | 10 | 11 | 12 | 13 | 14 | MAIS DE 14 |
|---|---|---|---|---|---|---|---|---|---|---|---|
| | | MATRICULA NO INICIO DO ANO SEGUNDO A IDADE DOS ALUNOS-ANOS COMPLETOS | | | | | | | | | |
| **ESCOLAS EM GERAL** | | | | | | | | | | | |
| 1ª SERIE-TOTAL..... | 119445 | 6439 | 20276 | 18710 | 16741 | 14733 | 11405 | 8286 | 5372 | 3686 | 4797 |
| RURAL..... | 62345 | 3103 | 8873 | 8933 | 8007 | 6193 | 7038 | 6010 | 4213 | 3860 | 4109 |
| 2ª SERIE-TOTAL..... | 35011 | | 492 | 3026 | 4827 | 5804 | 5531 | 5167 | 3802 | 2717 | 3655 |
| RURAL..... | 14300 | | 132 | 678 | 1240 | 1863 | 2180 | 2370 | 1952 | 1408 | 2376 |
| 3ª SERIE-TOTAL..... | 24867 | | | 426 | 2008 | 3313 | 4077 | 4331 | 3771 | 2860 | 4071 |
| RURAL..... | 7559 | | | 61 | 224 | 580 | 895 | 1257 | 1331 | 1146 | 2065 |
| 4ª SERIE-TOTAL..... | 16566 | | | | 381 | 1466 | 2220 | 2746 | 2905 | 2500 | 3447 |
| RURAL..... | 1834 | | | | 15 | 46 | 160 | 241 | 302 | 369 | 691 |
| 5ª SERIE-TOTAL..... | 10613 | | | | | 360 | 1010 | 1481 | 1964 | 2089 | 3709 |
| RURAL..... | 464 | | | | | 13 | 21 | 51 | 85 | 90 | 200 |
| TEM GERAL-TOTAL..... | 196502 | 6439 | 20768 | 22162 | 23957 | 25676 | 24252 | 22011 | 17909 | 13860 | 19377 |
| RURAL..... | 86502 | 3103 | 9005 | 9672 | 10496 | 10715 | 10294 | 9029 | 7803 | 5863 | 9437 |
| **ESCOLAS DE 2 E MAIS PROFESSORES** | | | | | | | | | | | |
| 1ª SERIE-TOTAL..... | 52637 | 2930 | 12116 | 10539 | 8537 | 7316 | 4054 | 2827 | 1567 | 1013 | 840 |
| RURAL..... | 13545 | 504 | 2329 | 2304 | 2098 | 1939 | 1431 | 1199 | 784 | 454 | 514 |
| 2ª SERIE-TOTAL..... | 23754 | | 390 | 2551 | 3888 | 4357 | 3870 | 3330 | 2380 | 1504 | 1444 |
| RURAL..... | 4574 | | 50 | 297 | 499 | 691 | 781 | 781 | 611 | 404 | 460 |
| 3ª SERIE-TOTAL..... | 19625 | | | 373 | 1865 | 2939 | 3489 | 3506 | 2891 | 2100 | 2472 |
| RURAL..... | 3121 | | | 27 | 134 | 306 | 431 | 574 | 546 | 477 | 626 |
| 4ª SERIE-TOTAL..... | 14787 | | | | 374 | 1430 | 2167 | 2666 | 2602 | 2335 | 3123 |
| RURAL..... | 1276 | | | | 10 | 43 | 120 | 192 | 222 | 250 | 439 |
| 5ª SERIE-TOTAL..... | 10360 | | | | | 349 | 1002 | 1458 | 1926 | 2051 | 3574 |
| RURAL..... | 426 | | | | | 13 | 21 | 49 | 84 | 86 | 173 |
| TEM GERAL-TOTAL..... | 121153 | 2930 | 12505 | 13463 | 14664 | 16391 | 15491 | 13796 | 11447 | 9002 | 11464 |
| RURAL..... | 22942 | 504 | 2378 | 2628 | 2741 | 2982 | 2784 | 2785 | 2247 | 1673 | 2220 |
| **ESCOLAS DE 1 SO PROFESSOR** | | | | | | | | | | | |
| 1ª SERIE-TOTAL..... | 57808 | 3509 | 8161 | 8171 | 8204 | 7417 | 6451 | 5459 | 3805 | 2673 | 3958 |
| RURAL..... | 48800 | 2599 | 6545 | 6629 | 6909 | 6254 | 5607 | 4821 | 3435 | 2406 | 3895 |
| 2ª SERIE-TOTAL..... | 11257 | | 102 | 475 | 939 | 1447 | 1652 | 1828 | 1512 | 1213 | 2089 |
| RURAL..... | 9726 | | 82 | 381 | 750 | 1182 | 1399 | 1589 | 1341 | 1092 | 1910 |
| 3ª SERIE-TOTAL..... | 5242 | | | 53 | 143 | 374 | 588 | 825 | 890 | 769 | 1600 |
| RURAL..... | 4438 | | | 34 | 90 | 274 | 464 | 683 | 785 | 669 | 1439 |
| 4ª SERIE-TOTAL..... | 779 | | | | 7 | 36 | 62 | 80 | 113 | 165 | 316 |
| RURAL..... | 558 | | | | 5 | 23 | 40 | 49 | 80 | 119 | 242 |
| 5ª SERIE-TOTAL..... | 263 | | | | | 11 | 8 | 23 | 38 | 38 | 145 |
| RURAL..... | 38 | | | | | | | 2 | 5 | 4 | 27 |
| TEM GERAL-TOTAL..... | 75349 | 3509 | 8263 | 8699 | 9293 | 9285 | 8761 | 8215 | 6358 | 4858 | 8108 |
| RURAL..... | 63560 | 2599 | 6627 | 7044 | 7754 | 7733 | 7510 | 7144 | 5646 | 4290 | 7213 |

# PRINCIPAIS RESULTADOS DO ENSINO PRIMÁRIO COMUM - 1968

## 1. Segundo a dependência administrativa e a localização

### Natal

| ESPECIFICACOES | EM GERAL TOTAL | EM GERAL RURAL | EM GERAL % RURAL | FEDERAL TOTAL | FEDERAL RURAL | FEDERAL % RURAL | ESTADUAL TOTAL | ESTADUAL RURAL | ESTADUAL % RURAL | MUNICIPAL TOTAL | MUNICIPAL RURAL | MUNICIPAL % RURAL | PARTICULAR TOTAL | PARTICULAR RURAL | PARTICULAR % PUC |
|---|---|---|---|---|---|---|---|---|---|---|---|---|---|---|---|
| **ESCOLAS EM GERAL** | | | | | | | | | | | | | | | |
| ESCOLAS | 181 | 13 | 7,1 | 2 | | | 55 | 3 | 5,5 | 32 | 6 | 18,7 | 92 | 4 | 4. |
| SALAS DE AULA | 569 | 19 | 3,3 | 8 | | | 232 | 9 | 3,9 | 82 | 6 | 7,3 | 247 | 4 | 1. |
| PROFESSORES | 1282 | 47 | 3,7 | 18 | | | 687 | 32 | 4,7 | 218 | 11 | 5,1 | 359 | 4 | 1. |
| NORMALISTAS | 809 | 19 | 2,3 | 4 | | | 556 | 18 | 3,3 | 64 | 1 | 1,5 | 185 | | |
| REGENTES CLASSE | 1171 | 45 | 3,9 | 18 | | | 599 | 30 | 5,1 | 218 | 11 | 5,1 | 336 | 4 | 1. |
| NORMALISTAS | 736 | 18 | 2,5 | 4 | | | 495 | 17 | 3,5 | 64 | 1 | 1,5 | 173 | | |
| NORM. 1 CICLO | 116 | 3 | 2,5 | 3 | | | 66 | 2 | 3,1 | 19 | 1 | 5,3 | 28 | | |
| NORM. 2 CICLO | 620 | 15 | 2,5 | 1 | | | 429 | 15 | 3,5 | 45 | | | 145 | | |
| **MATR. INICIO DE 1968** | | | | | | | | | | | | | | | |
| 1 SERIE-TOTAL | 13215 | 875 | 6,7 | 227 | | | 6731 | 509 | 7,5 | 3101 | 264 | 8,5 | 3156 | 102 | 3. |
| REPETENTES | 3226 | 331 | 10,3 | 72 | | | 2200 | 236 | 10,7 | 663 | 88 | 13,3 | 291 | 7 | 2. |
| 2 SERIE-TOTAL | 6528 | 300 | 4,5 | 46 | | | 4045 | 275 | 6,7 | 815 | 20 | 2,5 | 1622 | 5 | 0. |
| REPETENTES | 1015 | 44 | 4,3 | 10 | | | 742 | 43 | 5,7 | 170 | 1 | 0,5 | 93 | | |
| 3 SERIE-TOTAL | 5699 | 235 | 4,1 | 49 | | | 3554 | 207 | 5,9 | 642 | 28 | 4,3 | 1454 | | |
| REPETENTES | 629 | 22 | 3,5 | 4 | | | 476 | 21 | 4,5 | 66 | 1 | 1,5 | 83 | | |
| 4 SERIE-TOTAL | 4696 | 149 | 3,1 | 35 | | | 3025 | 143 | 4,7 | 416 | 6 | 1,5 | 1220 | | |
| REPETENTES | 492 | 40 | 8,1 | 6 | | | 405 | 40 | 9,9 | 15 | | | 66 | | |
| 5 SERIE-TOTAL | 3485 | 76 | 2,1 | 34 | | | 2141 | 76 | 3,5 | 231 | | | 1079 | | |
| REPETENTES | 332 | 9 | 2,7 | 5 | | | 243 | 9 | 3,7 | 30 | | | 54 | | |
| EM GERAL-TOTAL | 33623 | 1635 | 4,9 | 391 | | | 19496 | 1210 | 6,3 | 5205 | 318 | 6,1 | 8531 | 107 | 1. |
| REPETENTES | 5694 | 446 | 7,9 | 97 | | | 4066 | 349 | 8,5 | 944 | 90 | 9,5 | 587 | 7 | 1. |
| FEMININO | 17627 | 872 | 4,9 | 218 | | | 10168 | 666 | 6,5 | 2701 | 156 | 5,7 | 4540 | 50 | 1. |
| **MATR. NO FIM DE 1967** | | | | | | | | | | | | | | | |
| 1 SERIE-TOTAL | 12024 | 737 | 6,1 | 201 | | | 5935 | 409 | 6,9 | 2846 | 227 | 7,9 | 3042 | 101 | 3. |
| APROVADOS | 7104 | 367 | 5,1 | 111 | | | 2984 | 164 | 5,5 | 1735 | 138 | 7,9 | 2274 | 65 | 2. |
| 2 SERIE-TOTAL | 5861 | 221 | 3,7 | 55 | | | 3428 | 201 | 5,9 | 747 | 20 | 2,7 | 1631 | | |
| APROVADOS | 4299 | 145 | 3,3 | 42 | | | 2395 | 135 | 5,7 | 463 | 10 | 2,1 | 1399 | | |
| 3 SERIE-TOTAL | 5007 | 115 | 2,3 | 36 | | | 2971 | 100 | 3,3 | 475 | 15 | 3,1 | 1525 | | |
| APROVADOS | 3941 | 88 | 2,3 | 26 | | | 2269 | 77 | 3,3 | 337 | 11 | 3,3 | 1309 | | |
| 4 SERIE-TOTAL | 4024 | 94 | 2,3 | 32 | | | 2489 | 84 | 3,3 | 273 | 10 | 3,7 | 1230 | | |
| APROVADOS | 3069 | 41 | 1,3 | 21 | | | 1814 | 40 | 2,3 | 201 | 1 | 0,5 | 1033 | | |
| 5 SERIE-TOTAL | 3349 | 50 | 1,5 | 32 | | | 1951 | 50 | 2,5 | 162 | | | 1204 | | |
| APROVADOS | 2554 | 34 | 1,3 | 19 | | | 1459 | 34 | 2,3 | 102 | | | 974 | | |
| EM GERAL-TOTAL | 30265 | 1217 | 4,1 | 356 | | | 16774 | 844 | 5,1 | 4503 | 272 | 6,1 | 8632 | 101 | 1. |
| APROVADOS | 20967 | 675 | 3,3 | 219 | | | 10921 | 450 | 4,1 | 2838 | 160 | 5,7 | 6989 | 65 | 0. |
| FEMININO | 16161 | 652 | 4,1 | 196 | | | 8993 | 462 | 5,1 | 2386 | 144 | 6,1 | 4586 | 46 | 1. |

# PRINCIPAIS RESULTADOS DO ENSINO PRIMÁRIO COMUM - 1968

## 1. Segundo a dependência administrativa e a localização

### Natal

| ESPECIFICACOES | EM GERAL TOTAL | EM GERAL RURAL | EM GERAL % RURAL | FEDERAL TOTAL | FEDERAL RURAL | FEDERAL % RURAL | ESTADUAL TOTAL | ESTADUAL RURAL | ESTADUAL % RURAL | MUNICIPAL TOTAL | MUNICIPAL RURAL | MUNICIPAL % RURAL | PARTICULAR TOTAL | PARTICULAR RURAL | PARTICULAR % RURAL |
|---|---|---|---|---|---|---|---|---|---|---|---|---|---|---|---|
| **ESCOLAS DE 2 E MAIS PROFESSORES** | | | | | | | | | | | | | | | |
| ESCOLAS..... | 132 | 7 | 5,3 | 2 | | | 52 | 3 | 5,7 | 28 | 4 | 14,3 | 50 | | |
| SALAS DE AULA..... | 517 | 13 | 2,5 | 8 | | | 228 | 9 | 3,9 | 78 | 4 | 5,1 | 203 | | |
| PROFESSORES..... | 1233 | 41 | 3,3 | 18 | | | 684 | 32 | 4,7 | 214 | 9 | 4,3 | 317 | | |
| NORMALISTAS.... | 803 | 18 | 2,3 | 4 | | | 555 | 18 | 3,3 | 63 | | | 181 | | |
| REGENTES CLASSE.. | 1122 | 39 | 3,5 | 18 | | | 596 | 30 | 5,1 | 214 | 9 | 4,3 | 294 | | |
| NORMALISTAS.... | 730 | 17 | 2,3 | 4 | | | 494 | 17 | 3,5 | 63 | | | 169 | | |
| NORM. 1 CICLO. | 114 | 2 | 1,7 | 3 | | | 66 | 2 | 3,1 | 18 | | | 27 | | |
| NORM. 2 CICLO. | 616 | 15 | 2,5 | 1 | | | 428 | 15 | 3,5 | 45 | | | 142 | | |
| **MATR.INICIO DE 1968** | | | | | | | | | | | | | | | |
| 1 SERIE-TOTAL... | 12281 | 726 | 5,9 | 227 | | | 6709 | 509 | 7,5 | 2996 | 217 | 7,3 | 2349 | | |
| REPETENTES.. | 3098 | 314 | 10,1 | 72 | | | 2195 | 236 | 10,7 | 649 | 78 | 12,1 | 182 | | |
| 2 SERIE-TOTAL... | 6381 | 279 | 4,3 | 46 | | | 4018 | 275 | 6,9 | 799 | 4 | 0,5 | 1518 | | |
| REPETENTES.. | 995 | 43 | 4,3 | 10 | | | 739 | 43 | 5,9 | 169 | | | 77 | | |
| 3 SERIE-TOTAL... | 5549 | 223 | 4,1 | 49 | | | 3503 | 207 | 5,9 | 630 | 16 | 2,5 | 1367 | | |
| REPETENTES.. | 616 | 21 | 3,5 | 4 | | | 473 | 21 | 4,5 | 65 | | | 74 | | |
| 4 SERIE-TOTAL... | 4627 | 143 | 3,1 | 35 | | | 3013 | 143 | 4,7 | 384 | | | 1195 | | |
| REPETENTES.. | 488 | 40 | 8,1 | 6 | | | 405 | 40 | 9,9 | 15 | | | 62 | | |
| 5 SERIE-TOTAL... | 3437 | 76 | 2,3 | 34 | | | 2139 | 76 | 3,5 | 231 | | | 1033 | | |
| REPETENTES.. | 331 | 9 | 2,7 | 5 | | | 243 | 9 | 3,7 | 30 | | | 53 | | |
| EM GERAL-TOTAL... | 32275 | 1447 | 4,5 | 391 | | | 19382 | 1210 | 6,3 | 5040 | 237 | 4,7 | 7462 | | |
| REPETENTES.. | 5528 | 427 | 7,7 | 97 | | | 4055 | 349 | 8,7 | 928 | 78 | 8,5 | 448 | | |
| FEMININO..... | 17020 | 793 | 4,7 | 218 | | | 10124 | 666 | 6,5 | 2632 | 127 | 4,9 | 4046 | | |
| **MATR.NO FIM DE 1967** | | | | | | | | | | | | | | | |
| 1 SERIE-TOTAL... | 10882 | 597 | 5,5 | 201 | | | 5840 | 402 | 6,9 | 2662 | 195 | 7,3 | 2179 | | |
| APROVADOS... | 6368 | 275 | 4,3 | 111 | | | 2952 | 159 | 5,3 | 1625 | 116 | 7,1 | 1680 | | |
| 2 SERIE-TOTAL... | 5634 | 198 | 3,5 | 55 | | | 3349 | 182 | 5,5 | 735 | 16 | 2,1 | 1495 | | |
| APROVADOS... | 4145 | 129 | 3,1 | 42 | | | 2348 | 122 | 5,1 | 452 | 7 | 1,5 | 1303 | | |
| 3 SERIE-TOTAL... | 4833 | 104 | 2,1 | 36 | | | 2921 | 96 | 3,3 | 452 | 8 | 1,7 | 1424 | | |
| APROVADOS... | 3807 | 78 | 2,1 | 26 | | | 2237 | 73 | 3,3 | 317 | 5 | 1,5 | 1227 | | |
| 4 SERIE-TOTAL... | 3961 | 88 | 2,3 | 32 | | | 2482 | 84 | 3,3 | 267 | 4 | 1,5 | 1180 | | |
| APROVADOS... | 3027 | 40 | 1,3 | 21 | | | 1807 | 40 | 2,3 | 200 | | | 999 | | |
| 5 SERIE-TOTAL... | 3285 | 50 | 1,5 | 32 | | | 1946 | 50 | 2,5 | 162 | | | 1145 | | |
| APROVADOS... | 2492 | 34 | 1,3 | 19 | | | 1454 | 34 | 2,3 | 102 | | | 917 | | |
| EM GERAL-TOTAL... | 28595 | 1037 | 3,7 | 356 | | | 16538 | 814 | 4,9 | 4278 | 223 | 5,3 | 7423 | | |
| APROVADOS... | 19839 | 556 | 2,9 | 219 | | | 10798 | 428 | 3,9 | 2696 | 128 | 4,7 | 6126 | | |
| FEMININO..... | 15327 | 571 | 3,7 | 196 | | | 8866 | 450 | 5,1 | 2261 | 121 | 5,3 | 4004 | | |

# PRINCIPAIS RESULTADOS DO ENSINO PRIMÁRIO COMUM - 1968

## 1. Segundo a dependência administrativa e a localização

## Natal

| ESPECIFICACOES | EM GERAL | | | FEDERAL | | | ESTADUAL | | | MUNICIPAL | | | PARTICULAR | | |
|---|---|---|---|---|---|---|---|---|---|---|---|---|---|---|---|
| | TOTAL | RURAL | %RURAL | TOTAL | RURAL | %RURAL | TOTAL | RURAL | %RURAL | TOTAL | RURAL | %RURAL | TOTAL | RURAL | %RURAL |
| **ESCOLAS DE 1 SO PROFESSOR** | | | | | | | | | | | | | | | |
| ESCOLAS | 49 | 6 | 12,3 | | | | 3 | | | 4 | 2 | 50,0 | 42 | 4 | 9,5 |
| SALAS DE AULA | 52 | 6 | 11,5 | | | | 4 | | | 4 | 2 | 50,0 | 44 | 4 | 9,1 |
| PROFESSORES | 49 | 6 | 12,3 | | | | 3 | | | 4 | 2 | 50,0 | 42 | 4 | 9,5 |
| NORMALISTAS | 6 | 1 | 16,7 | | | | 1 | | | 1 | 1 | 100,0 | 4 | | |
| REGENTES CLASSE | 49 | 6 | 12,3 | | | | 3 | | | 4 | 2 | 50,0 | 42 | 4 | 9,5 |
| NORMALISTAS | 6 | 1 | 16,7 | | | | 1 | | | 1 | 1 | 100,0 | 4 | | |
| NORM. 1 CICLO | 2 | 1 | 50,0 | | | | | | | 1 | 1 | 100,0 | 1 | | |
| NORM. 2 CICLO | 4 | | | | | | 1 | | | | | | 3 | | |
| **MATR.INICIO DE 1968** | | | | | | | | | | | | | | | |
| 1 SERIE-TOTAL | 934 | 149 | 15,9 | | | | 22 | | | 105 | 47 | 44,7 | 807 | 102 | 12,7 |
| REPETENTES | 128 | 17 | 13,3 | | | | 5 | | | 14 | 10 | 71,5 | 109 | 7 | 6,4 |
| 2 SERIE-TOTAL | 147 | 21 | 14,3 | | | | 27 | | | 16 | 16 | 100,0 | 104 | 5 | 4,8 |
| REPETENTES | 20 | 1 | 5,0 | | | | 3 | | | 1 | 1 | 100,0 | 16 | | |
| 3 SERIE-TOTAL | 150 | 12 | 8,0 | | | | 51 | | | 12 | 12 | 100,0 | 87 | | |
| REPETENTES | 13 | 1 | 7,7 | | | | 3 | | | 1 | 1 | 100,0 | 9 | | |
| 4 SERIE-TOTAL | 69 | 6 | 8,7 | | | | 12 | | | 32 | 6 | 18,7 | 25 | | |
| REPETENTES | 4 | | | | | | | | | | | | 4 | | |
| 5 SERIE-TOTAL | 48 | | | | | | 2 | | | | | | 46 | | |
| REPETENTES | 1 | | | | | | | | | | | | 1 | | |
| EM GERAL-TOTAL | 1348 | 188 | 13,9 | | | | 114 | | | 165 | 81 | 49,1 | 1069 | 107 | 10,0 |
| REPETENTES | 166 | 19 | 11,5 | | | | 11 | | | 16 | 12 | 75,0 | 139 | 7 | 5,0 |
| FEMININO | 607 | 79 | 13,1 | | | | 44 | | | 69 | 29 | 42,1 | 494 | 50 | 10,1 |
| **MATR.NO FIM DE 1967** | | | | | | | | | | | | | | | |
| 1 SERIE-TOTAL | 1142 | 140 | 12,3 | | | | 95 | 7 | 7,3 | 184 | 32 | 17,3 | 863 | 101 | 11,7 |
| APROVADOS | 736 | 92 | 12,5 | | | | 32 | 5 | 15,7 | 110 | 22 | 20,0 | 594 | 65 | 10,9 |
| 2 SERIE-TOTAL | 227 | 23 | 10,1 | | | | 79 | 19 | 24,1 | 12 | 4 | 33,3 | 136 | | |
| APROVADOS | 154 | 16 | 10,3 | | | | 47 | 13 | 27,7 | 11 | 3 | 27,3 | 96 | | |
| 3 SERIE-TOTAL | 174 | 11 | 6,3 | | | | 50 | 4 | 8,0 | 23 | 7 | 30,5 | 101 | | |
| APROVADOS | 134 | 10 | 7,5 | | | | 32 | 4 | 12,5 | 20 | 6 | 30,0 | 82 | | |
| 4 SERIE-TOTAL | 63 | 6 | 9,5 | | | | 7 | | | 6 | 6 | 100,0 | 50 | | |
| APROVADOS | 42 | 1 | 2,3 | | | | 7 | | | 1 | 1 | 100,0 | 34 | | |
| 5 SERIE-TOTAL | 64 | | | | | | 5 | | | | | | 59 | | |
| APROVADOS | 62 | | | | | | 5 | | | | | | 57 | | |
| EM GERAL-TOTAL | 1670 | 180 | 10,7 | | | | 236 | 30 | 12,7 | 225 | 49 | 21,7 | 1209 | 101 | 8,3 |
| APROVADOS | 1128 | 119 | 10,5 | | | | 123 | 22 | 17,9 | 142 | 32 | 22,5 | 863 | 65 | 7,5 |
| FEMININO | 834 | 81 | 9,7 | | | | 127 | 12 | 9,5 | 125 | 23 | 18,4 | 582 | 46 | 7,9 |

# PRINCIPAIS RESULTADOS DO ENSINO PRIMÁRIO COMUM - 1968

## 2. Segundo a idade dos alunos

### Natal

| ESPECIFICACOES | MATRICULA NO INICIO DO ANO SEGUNDO A IDADE DOS ALUNOS-ANOS COMPLETOS | | | | | | | | | | |
|---|---|---|---|---|---|---|---|---|---|---|---|
| | TOTAL | MENOS DE 7 | 7 | 8 | 9 | 10 | 11 | 12 | 13 | 14 | MAIS DE 14 |
| **ESCOLAS EM GERAL** | | | | | | | | | | | |
| 1 SERIE-TOTAL..... | 13102 | 717 | 3759 | 3003 | 2246 | 1555 | 879 | 512 | 244 | 103 | 84 |
| RURAL..... | 875 | 8 | 153 | 183 | 196 | 153 | 69 | 49 | 29 | 20 | 15 |
| 2 SERIE-TOTAL..... | 6476 | | 113 | 1046 | 1368 | 1345 | 1022 | 802 | 414 | 214 | 152 |
| RURAL..... | 300 | | | 15 | 41 | 53 | 57 | 59 | 43 | 24 | 8 |
| 3 SERIE-TOTAL..... | 5679 | | | 156 | 871 | 1053 | 1176 | 970 | 722 | 417 | 314 |
| RURAL..... | 235 | | | | 6 | 34 | 42 | 52 | 43 | 29 | 29 |
| 4 SERIE-TOTAL..... | 4656 | | | | 185 | 726 | 792 | 854 | 899 | 638 | 562 |
| RURAL..... | 149 | | | | 1 | 13 | 20 | 18 | 22 | 32 | 43 |
| 5 SERIE-TOTAL..... | 3485 | | | | | 183 | 500 | 584 | 738 | 670 | 810 |
| RURAL..... | 76 | | | | | | | 14 | 20 | 18 | 24 |
| EM GERAL-TOTAL..... | 33398 | 717 | 3872 | 4205 | 4670 | 4862 | 4369 | 3722 | 3017 | 2042 | 1922 |
| RURAL..... | 1635 | 8 | 153 | 198 | 244 | 253 | 188 | 192 | 157 | 123 | 119 |
| **ESCOLAS DE 2 E MAIS PROFESSORES** | | | | | | | | | | | |
| 1 SERIE-TOTAL..... | 12169 | 683 | 3543 | 2744 | 2074 | 1425 | 801 | 488 | 232 | 99 | 80 |
| RURAL..... | 726 | 7 | 136 | 146 | 168 | 124 | 53 | 39 | 24 | 18 | 11 |
| 2 SERIE-TOTAL..... | 6329 | | 108 | 1033 | 1343 | 1313 | 998 | 779 | 394 | 211 | 150 |
| RURAL..... | 279 | | | 15 | 39 | 48 | 55 | 59 | 35 | 22 | 6 |
| 3 SERIE-TOTAL..... | 5529 | | | 142 | 858 | 1023 | 1137 | 952 | 706 | 415 | 296 |
| RURAL..... | 223 | | | | 6 | 33 | 42 | 51 | 42 | 29 | 20 |
| 4 SERIE-TOTAL..... | 4587 | | | | 184 | 721 | 787 | 844 | 886 | 625 | 540 |
| RURAL..... | 143 | | | | 1 | 13 | 20 | 18 | 22 | 32 | 37 |
| 5 SERIE-TOTAL..... | 3437 | | | | | 181 | 500 | 580 | 728 | 662 | 786 |
| RURAL..... | 76 | | | | | | | 14 | 20 | 18 | 24 |
| EM GERAL-TOTAL..... | 32051 | 683 | 3651 | 3919 | 4459 | 4663 | 4223 | 3643 | 2946 | 2012 | 1852 |
| RURAL..... | 1447 | 7 | 136 | 161 | 214 | 218 | 170 | 181 | 143 | 119 | 98 |
| **ESCOLAS DE 1 SO PROFESSOR** | | | | | | | | | | | |
| 1 SERIE-TOTAL..... | 933 | 34 | 216 | 259 | 172 | 130 | 78 | 24 | 12 | 4 | 4 |
| RURAL..... | 149 | 1 | 17 | 37 | 28 | 29 | 16 | 10 | 5 | 2 | 4 |
| 2 SERIE-TOTAL..... | 147 | | 5 | 13 | 25 | 32 | 24 | 23 | 20 | 3 | 2 |
| RURAL..... | 21 | | | | 2 | 5 | 2 | | 8 | 2 | 2 |
| 3 SERIE-TOTAL..... | 150 | | | 14 | 13 | 30 | 39 | 18 | 16 | 2 | 18 |
| RURAL..... | 12 | | | | | 1 | | 1 | 1 | | 9 |
| 4 SERIE-TOTAL..... | 69 | | | | 1 | 5 | 5 | 10 | 13 | 13 | 22 |
| RURAL..... | 6 | | | | | | | | | | 6 |
| 5 SERIE-TOTAL..... | 48 | | | | | 2 | | 4 | 10 | 8 | 24 |
| RURAL..... | | | | | | | | | | | |
| EM GERAL-TOTAL..... | 1347 | 34 | 221 | 286 | 211 | 199 | 146 | 79 | 71 | 30 | 70 |
| RURAL..... | 188 | 1 | 17 | 37 | 30 | 35 | 18 | 11 | 14 | 4 | 21 |

# PARAÍBA

O ESTADO DA PARAÍBA ocupa uma área de 56.372 km² e uma população estimada de 2.252.626 hab., em 1968, o que lhe dá uma densidade demográfica de 40 hab./km². Em relação ao total do Brasil, a área e a população representam, respectivamente, 0,66% e 2,52%. Possui 171 municípios e sua Capital está situada no município de João Pessoa, com 189.096 hab. O ensino primário era ministrado em 4.790 escolas, com 249.644 alunos, o médio em 168 estabelecimentos, com 45.851 e o superior, em 20, com 4.163 universitários. De 1.000 alunos matriculados na 1ª série primária, em 1958, apenas 23 conseguiram alcançar a 3ª série colegial do ensino médio, em 1968. Para 1970, as estimativas do SEEC prevêem 273.400, 63.307 e 6.431 alunos matriculados, respectivamente, para o ensino primário, médio e superior. No setor cultural estavam registrados 11 emissoras de radiodifusão, 1 de radiotelevisão, 13 periódicos, 13 emprêsas editôras de livros e folhetos, 3 teatros, 2 cine-teatros, 58 cinemas, 2 museus, 72 bibliotecas e 18 associações culturais.

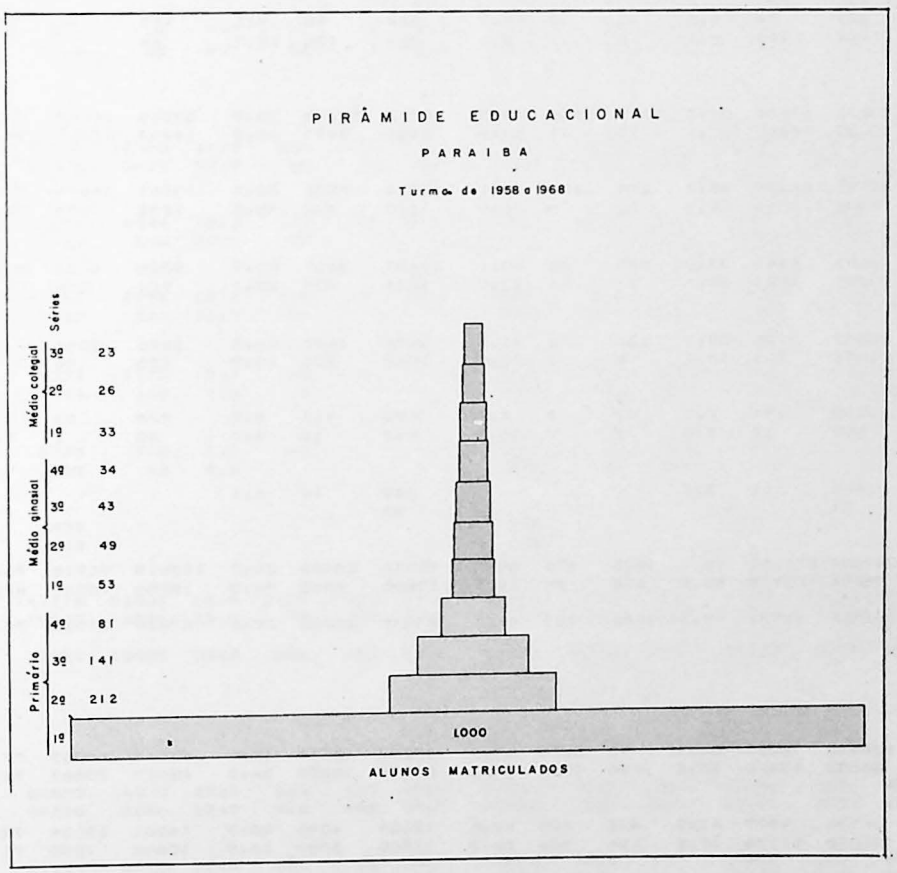
PIRÂMIDE EDUCACIONAL
PARAIBA
Turma de 1958 a 1968
Séries
Médio colegial
Médio ginasial
Primário
3º 23
2º 26
1º 33
4º 34
3º 43
2º 49
1º 53
4º 81
3º 141
2º 212
1º
1000
ALUNOS MATRICULADOS

# PARAÍBA

# PRINCIPAIS RESULTADOS DO ENSINO PRIMÁRIO COMUM - 1968

## 1. Segundo a dependência administrativa e a localização

## PARAÍBA

| ESPECIFICACOES | EM GERAL TOTAL | EM GERAL RURAL | EM GERAL % RURAL | FEDERAL TOTAL | FEDERAL RURAL | FEDERAL % RURAL | ESTADUAL TOTAL | ESTADUAL RURAL | ESTADUAL % RURAL | MUNICIPAL TOTAL | MUNICIPAL RURAL | MUNICIPAL % RURAL | PARTICUL TOTAL | PARTICUL RURAL | P- |
|---|---|---|---|---|---|---|---|---|---|---|---|---|---|---|---|
| **ESCOLAS EM GERAL** | | | | | | | | | | | | | | | |
| ESCOLAS | 4790 | 3759 | 78,5 | 25 | 20 | 80,0 | 981 | 621 | 63,3 | 3501 | 3098 | 88,5 | 283 | 20 | |
| SALAS DE AULA | 6644 | 3995 | 60,1 | 38 | 21 | 55,3 | 1897 | 706 | 37,3 | 3841 | 3246 | 84,5 | 868 | 22 | |
| PROFESSORES | 9333 | 4425 | 47,5 | 61 | 24 | 39,3 | 3450 | 916 | 26,5 | 4500 | 3460 | 76,9 | 1322 | 25 | |
| NORMALISTAS | 2465 | 189 | 7,7 | 26 | 3 | 11,5 | 1443 | 169 | 11,7 | 247 | 17 | 6,9 | 749 | | |
| REGENTES CLASSE | 8484 | 4262 | 50,3 | 55 | 24 | 43,7 | 2900 | 820 | 28,3 | 4335 | 3393 | 78,3 | 1194 | 25 | |
| NORMALISTAS | 2231 | 169 | 7,5 | 24 | 3 | 12,5 | 1282 | 149 | 11,7 | 229 | 17 | 7,5 | 696 | | |
| NORM. 1 CICLO | 825 | 54 | 6,5 | 12 | 2 | 16,7 | 424 | 40 | 9,5 | 165 | 12 | 7,3 | 224 | | |
| NORM. 2 CICLO | 1406 | 115 | 8,1 | 12 | 1 | 8,3 | 858 | 109 | 12,7 | 64 | 5 | 7,9 | 472 | | |
| **MATR. INICIO DE 1968** | | | | | | | | | | | | | | | |
| 1 SERIE-TOTAL | 153271 | 87835 | 57,3 | 1152 | 568 | 49,3 | 50513 | 18048 | 35,7 | 87989 | 68678 | 78,1 | 13617 | 541 | |
| REPETENTES | 25085 | 16841 | 67,1 | 76 | 41 | 53,9 | 8481 | 3979 | 46,9 | 14959 | 12674 | 84,7 | 1569 | 147 | |
| 2 SERIE-TOTAL | 42082 | 20339 | 48,3 | 275 | 102 | 37,1 | 17254 | 5221 | 30,3 | 19161 | 14874 | 77,7 | 5392 | 142 | |
| REPETENTES | 4895 | 2529 | 51,7 | 24 | 5 | 20,9 | 2160 | 724 | 33,5 | 2232 | 1773 | 79,5 | 479 | 27 | |
| 3 SERIE-TOTAL | 28693 | 9741 | 33,9 | 220 | 64 | 29,1 | 14485 | 3407 | 23,5 | 9096 | 6228 | 68,5 | 4892 | 42 | |
| REPETENTES | 3155 | 1020 | 32,3 | 17 | 4 | 23,5 | 1878 | 475 | 25,3 | 791 | 534 | 67,5 | 469 | 7 | |
| 4 SERIE-TOTAL | 18263 | 3785 | 20,7 | 121 | 38 | 31,5 | 9975 | 1643 | 16,5 | 3845 | 2086 | 54,3 | 4322 | 18 | |
| REPETENTES | 1652 | 308 | 18,7 | 6 | 3 | 50,0 | 1058 | 201 | 18,9 | 196 | 100 | 51,1 | 392 | 4 | |
| 5 SERIE-TOTAL | 6869 | 174 | 2,5 | 47 | 2 | 4,3 | 3170 | 115 | 3,7 | 728 | 52 | 7,1 | 2924 | 5 | |
| REPETENTES | 593 | 17 | 2,9 | 2 | 2 | 100,0 | 290 | 14 | 4,9 | 28 | 1 | 3,5 | 273 | | |
| 6 SERIE-TOTAL | 466 | 14 | 3,1 | | | | 349 | 14 | 4,1 | | | | 117 | | |
| REPETENTES | 24 | | | | | | 23 | | | | | | 1 | | |
| EM GERAL-TOTAL | 249644 | 121888 | 48,9 | 1815 | 774 | 42,7 | 95746 | 28448 | 29,7 | 120819 | 91918 | 76,1 | 31264 | 748 | |
| REPETENTES | 35404 | 20715 | 58,5 | 125 | 55 | 44,0 | 13890 | 5393 | 38,9 | 18206 | 15082 | 82,9 | 3183 | 185 | |
| FEMININO | 141024 | 69539 | 49,3 | 1046 | 483 | 46,1 | 54691 | 16656 | 30,5 | 67834 | 51983 | 76,7 | 17453 | 417 | |
| **MATR. NO FIM DE 1967** | | | | | | | | | | | | | | | |
| 1 SERIE-TOTAL | 132435 | 74084 | 55,9 | 2173 | 1496 | 68,9 | 45167 | 15814 | 35,1 | 72012 | 56063 | 77,9 | 13083 | 711 | |
| APROVADOS | 88652 | 47488 | 53,5 | 1658 | 1154 | 69,7 | 29974 | 10252 | 34,3 | 46927 | 35687 | 76,1 | 10093 | 395 | |
| 2 SERIE-TOTAL | 34734 | 14909 | 42,9 | 472 | 295 | 62,5 | 15104 | 4048 | 26,9 | 14281 | 10434 | 73,1 | 4877 | 132 | |
| APROVADOS | 26815 | 11126 | 41,5 | 404 | 268 | 66,3 | 11590 | 3080 | 26,5 | 10692 | 7690 | 71,9 | 4129 | 88 | |
| 3 SERIE-TOTAL | 25127 | 7980 | 31,7 | 239 | 142 | 59,5 | 12837 | 2697 | 21,1 | 7598 | 5085 | 66,9 | 4453 | 56 | |
| APROVADOS | 18485 | 5277 | 28,5 | 212 | 133 | 62,7 | 9452 | 2027 | 21,5 | 5089 | 3073 | 60,3 | 3732 | 44 | |
| 4 SERIE-TOTAL | 15663 | 2306 | 14,7 | 67 | 12 | 17,9 | 8770 | 1384 | 15,7 | 2595 | 892 | 34,3 | 4231 | 18 | |
| APROVADOS | 12317 | 1788 | 14,5 | 52 | 8 | 15,3 | 6533 | 1064 | 16,3 | 2209 | 703 | 31,9 | 3523 | 13 | |
| 5 SERIE-TOTAL | 5980 | 111 | 1,9 | 29 | 1 | 3,5 | 2603 | 105 | 4,1 | 659 | 5 | 0,7 | 2689 | | |
| APROVADOS | 4571 | 51 | 1,1 | 24 | 1 | 4,1 | 1858 | 47 | 2,5 | 572 | 1 | 0,1 | 2117 | 2 | |
| 6 SERIE-TOTAL | 403 | | | | | | 201 | | | 141 | | | 61 | | |
| APROVADOS | 347 | | | | | | 148 | | | 139 | | | 60 | | |
| EM GERAL-TOTAL | 214342 | 99390 | 46,3 | 2980 | 1946 | 65,3 | 84682 | 24048 | 28,3 | 97286 | 72479 | 74,5 | 29394 | 917 | |
| APROVADOS | 151187 | 65730 | 43,5 | 2350 | 1564 | 66,5 | 59555 | 16470 | 27,7 | 65628 | 47154 | 71,9 | 23654 | 542 | |
| FEMININO | 122388 | 57623 | 47,1 | 1683 | 1129 | 67,1 | 48479 | 14371 | 29,7 | 55527 | 41578 | 74,9 | 16699 | 545 | |

# PRINCIPAIS RESULTADOS DO ENSINO PRIMÁRIO COMUM - 1968

## 1. Segundo a dependência administrativa e a localização

## PARAÍBA

| ESPECIFICACOES | EM GERAL TOTAL | EM GERAL RURAL | EM GERAL % RURAL | FEDERAL TOTAL | FEDERAL RURAL | FEDERAL % RURAL | ESTADUAL TOTAL | ESTADUAL RURAL | ESTADUAL % RURAL | MUNICIPAL TOTAL | MUNICIPAL RURAL | MUNICIPAL % RURAL | PARTICULAR TOTAL | PARTICULAR RURAL | PARTICULAR % RURAL |
|---|---|---|---|---|---|---|---|---|---|---|---|---|---|---|---|
| **ESCOLAS DE 2 E MAIS PROFESSORES** | | | | | | | | | | | | | | | |
| ESCOLAS..... | 1054 | 392 | 37,1 | 7 | 4 | 57,1 | 435 | 131 | 30,1 | 402 | 252 | 62,7 | 210 | 5 | 2,3 |
| SALAS DE AULA..... | 2822 | 580 | 20,5 | 20 | 5 | 25,0 | 1318 | 199 | 15,1 | 696 | 369 | 53,1 | 788 | 7 | 0,9 |
| PROFESSORES..... | 5569 | 1045 | 18,7 | 43 | 8 | 18,7 | 2893 | 417 | 14,5 | 1384 | 610 | 44,1 | 1249 | 10 | 0,9 |
| NORMALISTAS.... | 2361 | 119 | 5,1 | 25 | 2 | 8,0 | 1363 | 101 | 7,5 | 237 | 16 | 6,7 | 736 | | |
| REGENTES CLASSE.. | 4731 | 891 | 18,9 | 37 | 8 | 21,7 | 2350 | 327 | 13,9 | 1223 | 546 | 44,7 | 1121 | 10 | 0,9 |
| NORMALISTAS.... | 2128 | 100 | 4,7 | 23 | 2 | 8,7 | 1203 | 82 | 6,9 | 219 | 16 | 7,3 | 683 | | |
| NORM. 1 CICLO. | 790 | 38 | 4,9 | 11 | 1 | 9,1 | 406 | 26 | 6,5 | 157 | 11 | 7,1 | 216 | | |
| NORM. 2 CICLO. | 1338 | 62 | 4,7 | 12 | 1 | 8,3 | 797 | 56 | 7,1 | 62 | 5 | 8,1 | 467 | | |
| **MATR.INICIO DE 1968** | | | | | | | | | | | | | | | |
| 1 SERIE-TOTAL... | 74730 | 18386 | 24,7 | 694 | 174 | 25,1 | 37645 | 6543 | 17,3 | 24468 | 11465 | 46,9 | 11923 | 204 | 1,7 |
| REPETENTES.. | 10368 | 3497 | 33,7 | 45 | 13 | 28,9 | 5531 | 1270 | 22,9 | 3536 | 2166 | 61,3 | 1256 | 48 | 3,9 |
| 2 SERIE-TOTAL... | 24814 | 4525 | 18,3 | 179 | 25 | 13,9 | 13611 | 1878 | 13,7 | 5971 | 2582 | 43,3 | 5053 | 40 | 0,7 |
| REPETENTES.. | 2799 | 578 | 20,7 | 15 | | | 1721 | 324 | 18,9 | 618 | 246 | 39,9 | 445 | 8 | 1,7 |
| 3 SERIE-TOTAL... | 21056 | 2779 | 13,1 | 179 | 31 | 17,3 | 12254 | 1433 | 11,7 | 3920 | 1302 | 33,3 | 4703 | 13 | 0,3 |
| REPETENTES.. | 2383 | 326 | 13,7 | 11 | | | 1569 | 209 | 13,3 | 348 | 116 | 33,3 | 455 | 1 | 0,3 |
| 4 SERIE-TOTAL... | 15331 | 1173 | 7,7 | 83 | | | 8874 | 706 | 7,9 | 2169 | 458 | 21,1 | 4205 | 9 | 0,3 |
| REPETENTES.. | 1399 | 110 | 7,9 | 3 | | | 882 | 74 | 8,3 | 128 | 34 | 26,5 | 386 | 2 | 0,5 |
| 5 SERIE-TOTAL... | 6735 | 118 | 1,7 | 45 | | | 3157 | 110 | 3,5 | 681 | 5 | 0,7 | 2852 | 3 | 0,1 |
| REPETENTES.. | 587 | 13 | 2,3 | | | | 288 | 13 | 4,5 | 27 | | | 272 | | |
| 6 SERIE-TOTAL... | 452 | | | | | | 335 | | | | | | 117 | | |
| REPETENTES.. | 24 | | | | | | 23 | | | | | | 1 | | |
| EM GERAL-TOTAL... | 143118 | 26981 | 18,9 | 1180 | 230 | 19,5 | 75876 | 10670 | 14,1 | 37209 | 15812 | 42,5 | 28853 | 269 | 0,9 |
| REPETENTES.. | 17560 | 4524 | 25,7 | 74 | 13 | 17,5 | 10014 | 1890 | 18,9 | 4657 | 2562 | 55,1 | 2815 | 59 | 2,1 |
| FEMININO..... | 80524 | 15485 | 19,3 | 662 | 153 | 23,1 | 43042 | 6212 | 14,5 | 20559 | 8986 | 43,7 | 16261 | 134 | 0,9 |
| **MATR.NO FIM DE 1967** | | | | | | | | | | | | | | | |
| 1 SERIE-TOTAL... | 64659 | 14339 | 22,1 | 645 | 190 | 29,5 | 33131 | 5158 | 15,5 | 19490 | 8801 | 45,1 | 11393 | 190 | 1,7 |
| APROVADOS... | 44456 | 8886 | 19,9 | 412 | 102 | 24,7 | 22122 | 3351 | 15,1 | 13011 | 5336 | 41,1 | 8911 | 97 | 1,1 |
| 2 SERIE-TOTAL... | 21907 | 3416 | 15,5 | 187 | 46 | 24,5 | 12211 | 1482 | 12,1 | 4953 | 1857 | 37,5 | 4556 | 31 | 0,7 |
| APROVADOS... | 17290 | 2631 | 15,3 | 138 | 38 | 27,5 | 9430 | 1148 | 12,1 | 3850 | 1426 | 37,1 | 3872 | 19 | 0,5 |
| 3 SERIE-TOTAL... | 18374 | 1900 | 10,3 | 107 | 15 | 14,1 | 10895 | 997 | 9,1 | 3094 | 875 | 28,3 | 4278 | 13 | 0,3 |
| APROVADOS... | 14115 | 1426 | 10,1 | 89 | 15 | 16,9 | 7961 | 720 | 9,1 | 2485 | 680 | 27,3 | 3580 | 11 | 0,3 |
| 4 SERIE-TOTAL... | 13942 | 889 | 6,3 | 55 | | | 7886 | 614 | 7,7 | 1928 | 268 | 13,9 | 4073 | 7 | 0,1 |
| APROVADOS... | 10981 | 698 | 6,3 | 44 | | | 5847 | 474 | 8,1 | 1698 | 219 | 12,9 | 3394 | 5 | 0,1 |
| 5 SERIE-TOTAL... | 5816 | 93 | 1,5 | 28 | | | 2581 | 93 | 3,7 | 604 | | | 2603 | | |
| APROVADOS... | 4442 | 37 | 0,9 | 23 | | | 1841 | 37 | 2,1 | 529 | | | 2049 | | |
| 6 SERIE-TOTAL... | 392 | | | | | | 201 | | | 141 | | | 50 | | |
| APROVADOS... | 336 | | | | | | 148 | | | 139 | | | 49 | | |
| EM GERAL-TOTAL... | 125090 | 20637 | 16,5 | 1022 | 251 | 24,5 | 66905 | 8344 | 12,5 | 30210 | 11801 | 39,1 | 26953 | 241 | 0,9 |
| APROVADOS... | 91620 | 13678 | 14,9 | 708 | 155 | 21,9 | 47349 | 5730 | 12,1 | 21710 | 7661 | 35,3 | 21855 | 132 | 0,7 |
| FEMININO..... | 71183 | 12250 | 17,3 | 553 | 145 | 26,3 | 37933 | 4992 | 13,1 | 17286 | 6985 | 40,5 | 15411 | 128 | 0,9 |

# PRINCIPAIS RESULTADOS DO ENSINO PRIMÁRIO COMUM - 1968

## 1. Segundo a dependência administrativa e a localização

## PARAÍBA

| ESPECIFICACOES | EM GERAL TOTAL | EM GERAL RURAL | EM GERAL % RURAL | FEDERAL TOTAL | FEDERAL RURAL | FEDERAL % RURAL | ESTADUAL TOTAL | ESTADUAL RURAL | ESTADUAL % RURAL | MUNICIPAL TOTAL | MUNICIPAL RURAL | MUNICIPAL % RURAL | PARTICUL TOTAL | PARTICUL RURAL | PARTICUL % |
|---|---|---|---|---|---|---|---|---|---|---|---|---|---|---|---|
| **ESCOLAS DE 1 SO PROFESSOR** | | | | | | | | | | | | | | | |
| ESCOLAS | 3736 | 3367 | 90,1 | 18 | 16 | 88,9 | 546 | 490 | 89,7 | 3099 | 2846 | 91,9 | 73 | 15 | 21 |
| SALAS DE AULA | 3822 | 3415 | 89,3 | 18 | 16 | 88,9 | 579 | 507 | 87,5 | 3145 | 2877 | 91,5 | 80 | 15 | 18 |
| PROFESSORES | 3764 | 3380 | 89,7 | 18 | 16 | 88,9 | 557 | 499 | 89,5 | 3116 | 2850 | 91,5 | 73 | 15 | 21 |
| NORMALISTAS | 104 | 70 | 67,3 | 1 | 1 | 100,0 | 80 | 68 | 85,0 | 10 | 1 | 10,0 | 13 | | |
| REGENTES CLASSE | 3753 | 3371 | 89,9 | 18 | 16 | 88,9 | 550 | 493 | 89,7 | 3112 | 2847 | 91,5 | 73 | 15 | 21 |
| NORMALISTAS | 103 | 69 | 66,9 | 1 | 1 | 100,0 | 79 | 67 | 84,9 | 10 | 1 | 10,0 | 13 | | |
| NORM. 1 CICLO | 35 | 16 | 45,7 | 1 | 1 | 100,0 | 18 | 14 | 77,7 | 8 | 1 | 12,5 | 8 | | |
| NORM. 2 CICLO | 68 | 53 | 77,9 | | | | 61 | 53 | 86,9 | 2 | | | 5 | | |
| **MATR. INICIO DE 1968** | | | | | | | | | | | | | | | |
| 1 SERIE-TOTAL | 78541 | 69449 | 88,5 | 458 | 394 | 86,1 | 12868 | 11505 | 89,5 | 63521 | 57213 | 90,1 | 1694 | 337 | 19 |
| REPETENTES | 14717 | 13344 | 90,7 | 31 | 28 | 90,3 | 2950 | 2709 | 91,9 | 11423 | 10508 | 91,9 | 313 | 99 | 31 |
| 2 SERIE-TOTAL | 17268 | 15814 | 91,5 | 96 | 77 | 80,3 | 3643 | 3343 | 91,7 | 13190 | 12292 | 93,1 | 339 | 102 | 30 |
| REPETENTES | 2096 | 1951 | 93,1 | 9 | 5 | 55,5 | 439 | 400 | 91,1 | 1614 | 1527 | 94,7 | 34 | 19 | 55 |
| 3 SERIE-TOTAL | 7637 | 6962 | 91,1 | 41 | 33 | 80,5 | 2231 | 1974 | 88,5 | 5175 | 4926 | 95,1 | 189 | 29 | 15 |
| REPETENTES | 772 | 694 | 89,9 | 6 | 4 | 66,7 | 309 | 266 | 86,1 | 443 | 418 | 94,3 | 14 | 6 | 42 |
| 4 SERIE-TOTAL | 2932 | 2612 | 89,1 | 38 | 38 | 100,0 | 1101 | 937 | 85,1 | 1675 | 1628 | 97,1 | 117 | 9 | 7 |
| REPETENTES | 253 | 198 | 78,3 | 3 | 3 | 100,0 | 176 | 127 | 72,1 | 68 | 66 | 97,1 | 6 | 2 | 33 |
| 5 SERIE-TOTAL | 134 | 56 | 41,7 | 2 | 2 | 100,0 | 13 | 5 | 38,5 | 47 | 47 | 100,0 | 72 | 2 | 2 |
| REPETENTES | 6 | 4 | 66,7 | 2 | 2 | 100,0 | 2 | 1 | 50,0 | 1 | 1 | 100,0 | 1 | | |
| 6 SERIE-TOTAL | 14 | 14 | 100,0 | | | | 14 | 14 | 100,0 | | | | | | |
| REPETENTES | | | | | | | | | | | | | | | |
| EM GERAL-TOTAL | 106526 | 94907 | 89,1 | 635 | 544 | 85,7 | 19870 | 17778 | 89,5 | 83510 | 76106 | 91,1 | 2411 | 479 | 19 |
| REPETENTES | 17844 | 16191 | 90,7 | 51 | 42 | 82,3 | 3876 | 3503 | 90,3 | 13549 | 12520 | 92,5 | 368 | 126 | 34 |
| FEMININO | 60500 | 54054 | 89,3 | 384 | 330 | 85,9 | 11649 | 10444 | 89,7 | 47275 | 42997 | 90,9 | 1192 | 283 | 23 |
| **MATR. NO FIM DE 1967** | | | | | | | | | | | | | | | |
| 1 SERIE-TOTAL | 67776 | 59745 | 88,1 | 1528 | 1306 | 85,5 | 12036 | 10656 | 88,5 | 52522 | 47262 | 89,9 | 1690 | 521 | 30 |
| APROVADOS | 44196 | 38602 | 87,3 | 1246 | 1052 | 84,5 | 7852 | 6901 | 87,9 | 33916 | 30351 | 89,5 | 1182 | 298 | 25 |
| 2 SERIE-TOTAL | 12827 | 11493 | 89,7 | 285 | 249 | 87,3 | 2893 | 2566 | 88,7 | 9328 | 8577 | 91,9 | 321 | 101 | 31 |
| APROVADOS | 9525 | 8495 | 89,1 | 266 | 230 | 86,5 | 2160 | 1932 | 89,5 | 6842 | 6264 | 91,5 | 257 | 69 | 26 |
| 3 SERIE-TOTAL | 6753 | 6080 | 90,1 | 132 | 127 | 96,3 | 1942 | 1700 | 87,5 | 4504 | 4210 | 93,5 | 175 | 43 | 24 |
| APROVADOS | 4370 | 3851 | 88,1 | 123 | 118 | 95,9 | 1491 | 1307 | 87,7 | 2604 | 2393 | 91,9 | 152 | 33 | 21 |
| 4 SERIE-TOTAL | 1721 | 1417 | 82,3 | 12 | 12 | 100,0 | 884 | 770 | 87,1 | 667 | 624 | 93,5 | 158 | 11 | 6 |
| APROVADOS | 1336 | 1090 | 81,5 | 8 | 8 | 100,0 | 686 | 590 | 86,1 | 513 | 484 | 94,3 | 129 | 8 | 6 |
| 5 SERIE-TOTAL | 164 | 18 | 10,9 | 1 | 1 | 100,0 | 22 | 12 | 54,5 | 55 | 5 | 9,1 | 86 | | |
| APROVADOS | 129 | 14 | 10,9 | 1 | 1 | 100,0 | 17 | 10 | 58,9 | 43 | 1 | 2,3 | 68 | 2 | 2 |
| 6 SERIE-TOTAL | 11 | | | | | | | | | | | | 11 | | |
| APROVADOS | 11 | | | | | | | | | | | | 11 | | |
| EM GERAL-TOTAL | 89252 | 78753 | 88,3 | 1958 | 1695 | 86,5 | 17777 | 15704 | 88,3 | 67076 | 60678 | 90,5 | 2441 | 676 | 27 |
| APROVADOS | 59567 | 52052 | 87,3 | 1644 | 1409 | 85,7 | 12206 | 10740 | 87,9 | 43918 | 39493 | 89,9 | 1799 | 410 | 22 |
| FEMININO | 51205 | 45373 | 88,7 | 1130 | 984 | 87,1 | 10546 | 9379 | 88,9 | 38241 | 34593 | 90,5 | 1288 | 417 | 32 |

# PRINCIPAIS RESULTADOS DO ENSINO PRIMÁRIO COMUM - 1968

## 2. Segundo a idade dos alunos

## PARAÍBA

| ESPECIFICACOES | MATRICULA NO INICIO DO ANO SEGUNDO A IDADE DOS ALUNOS-ANOS COMPLETOS | | | | | | | | | | |
|---|---|---|---|---|---|---|---|---|---|---|---|
| | TOTAL | MENOS DE 7 | 7 | 8 | 9 | 10 | 11 | 12 | 13 | 14 | MAIS DE 14 |
| **ESCOLAS EM GERAL** | | | | | | | | | | | |
| 1 SERIE-TOTAL..... | 153182 | 12153 | 24015 | 25628 | 21671 | 20212 | 16240 | 2905 | 8594 | 5639 | 6125 |
| RURAL.... | 87739 | 5544 | 11511 | 13680 | 11556 | 11417 | 10099 | 8529 | 6034 | 4356 | 5013 |
| 2 SERIE-TOTAL..... | 41644 | | 783 | 3659 | 5811 | 6924 | 6781 | 5917 | 4591 | 3286 | 3892 |
| RURAL.... | 19941 | | 297 | 1211 | 2160 | 2713 | 3093 | 3012 | 2603 | 2072 | 2780 |
| 3 SERIE-TOTAL..... | 28016 | | | 509 | 2038 | 3727 | 4531 | 4977 | 4468 | 3441 | 4325 |
| RURAL.... | 9119 | | | 23 | 205 | 565 | 1056 | 1524 | 1686 | 1554 | 2506 |
| 4 SERIE-TOTAL..... | 17412 | | | | 386 | 1535 | 2697 | 3222 | 3103 | 2781 | 3688 |
| RURAL.... | 3064 | | | | 8 | 56 | 169 | 343 | 562 | 719 | 1207 |
| 5 SERIE-TOTAL..... | 6825 | | | | | 244 | 810 | 1248 | 1354 | 1233 | 1936 |
| RURAL.... | 130 | | | | | | 7 | 9 | 8 | 31 | 75 |
| 6 SERIE-TOTAL..... | 408 | | | | | | 30 | 27 | 64 | 65 | 222 |
| RURAL.... | 14 | | | | | | | 4 | 5 | 3 | 2 |
| EEM GERAL-TOTAL..... | 247487 | 12153 | 24798 | 29796 | 29906 | 32642 | 31089 | 28296 | 22174 | 16445 | 20188 |
| RURAL.... | 120007 | 5544 | 11808 | 14914 | 13929 | 14751 | 14424 | 13421 | 10898 | 8735 | 11583 |
| **ESCOLAS DE 2 E MAIS PROFESSORES** | | | | | | | | | | | |
| 1 SERIE-TOTAL..... | 74641 | 6774 | 13559 | 13441 | 11483 | 9989 | 7250 | 5348 | 3223 | 1819 | 1755 |
| RURAL.... | 18290 | 935 | 2502 | 2903 | 2520 | 2477 | 2069 | 1727 | 1254 | 861 | 1042 |
| 2 SERIE-TOTAL..... | 24790 | | 503 | 2580 | 3938 | 4523 | 4128 | 3457 | 2469 | 1538 | 1654 |
| RURAL.... | 4522 | | 28 | 239 | 490 | 589 | 682 | 759 | 629 | 435 | 671 |
| 3 SERIE-TOTAL..... | 21008 | | | 496 | 1877 | 3253 | 3711 | 3800 | 3202 | 2250 | 2419 |
| RURAL.... | 2779 | | | 12 | 59 | 152 | 349 | 493 | 537 | 459 | 718 |
| 4 SERIE-TOTAL..... | 15215 | | | | 375 | 1488 | 2578 | 2958 | 2676 | 2283 | 2857 |
| RURAL.... | 1166 | | | | | 27 | 61 | 128 | 191 | 260 | 499 |
| 5 SERIE-TOTAL..... | 6735 | | | | | 243 | 807 | 1235 | 1337 | 1218 | 1895 |
| RURAL.... | 118 | | | | | | 6 | 8 | 6 | 27 | 71 |
| 6 SERIE-TOTAL..... | 394 | | | | | | 30 | 23 | 59 | 62 | 220 |
| RURAL.... | | | | | | | | | | | |
| BEM GERAL-TOTAL..... | 142783 | 6774 | 14062 | 16517 | 17673 | 19496 | 18504 | 16821 | 12966 | 9170 | 10800 |
| RURAL.... | 26875 | 935 | 2530 | 3154 | 3069 | 3245 | 3167 | 3115 | 2617 | 2042 | 3001 |
| **ESCOLAS DE 1 SO PROFESSOR** | | | | | | | | | | | |
| 1 SERIE-TOTAL..... | 78541 | 5379 | 10456 | 12187 | 10188 | 10223 | 8990 | 7557 | 5371 | 3820 | 4370 |
| RURAL.... | 69449 | 4609 | 9009 | 10777 | 9036 | 8940 | 8030 | 6802 | 4780 | 3495 | 3971 |
| 2 SERIE-TOTAL..... | 16854 | | 280 | 1079 | 1873 | 2401 | 2653 | 2460 | 2122 | 1748 | 2238 |
| RURAL.... | 15419 | | 269 | 972 | 1670 | 2124 | 2411 | 2253 | 1974 | 1637 | 2109 |
| 3 SERIE-TOTAL..... | 7008 | | | 13 | 161 | 474 | 820 | 1177 | 1266 | 1191 | 1906 |
| RURAL.... | 6340 | | | 11 | 146 | 413 | 707 | 1031 | 1149 | 1095 | 1788 |
| 4 SERIE-TOTAL..... | 2197 | | | | 11 | 47 | 119 | 264 | 427 | 498 | 831 |
| RURAL.... | 1898 | | | | 8 | 29 | 108 | 215 | 371 | 459 | 708 |
| 5 SERIE-TOTAL..... | 90 | | | | | 1 | 3 | 13 | 17 | 15 | 41 |
| RURAL.... | 12 | | | | | | 1 | 1 | 2 | 4 | 4 |
| 6 SERIE-TOTAL..... | 14 | | | | | | | 4 | 5 | 3 | 2 |
| RURAL.... | 14 | | | | | | | 4 | 5 | 3 | 2 |
| EM GERAL-TOTAL..... | 104704 | 5379 | 10736 | 13279 | 12233 | 13146 | 12585 | 11475 | 9208 | 7275 | 9388 |
| RURAL.... | 93132 | 4609 | 9278 | 11760 | 10860 | 11506 | 11257 | 10306 | 8281 | 6693 | 8582 |

# PRINCIPAIS RESULTADOS DO ENSINO PRIMÁRIO COMUM - 1968

## 1. Segundo a dependência administrativa e a localização

### João Pessoa

| ESPECIFICACOES | EM GERAL | | | FEDERAL | | | ESTADUAL | | | MUNICIPAL | | | PARTICULAR | | |
|---|---|---|---|---|---|---|---|---|---|---|---|---|---|---|---|
| | TOTAL | RURAL | %RURAL | TOTAL | RURAL | %RURAL | TOTAL | RURAL | %RURAL | TOTAL | RURAL | %RURAL | TOTAL | RURAL | %RURAL |
| **ESCOLAS EM GERAL** | | | | | | | | | | | | | | | |
| ESCOLAS | 157 | 14 | 8,9 | | | | 58 | 8 | 13,7 | 25 | 6 | 24,0 | 74 | | |
| SALAS DE AULA | 517 | 17 | 3,3 | | | | 212 | 11 | 5,1 | 44 | 6 | 13,7 | 261 | | |
| PROFESSORES | 948 | 22 | 2,3 | | | | 447 | 13 | 2,9 | 133 | 9 | 6,7 | 368 | | |
| NORMALISTAS | 530 | 1 | 0,1 | | | | 263 | 1 | 0,3 | 36 | | | 231 | | |
| REGENTES CLASSE | 866 | 22 | 2,5 | | | | 397 | 13 | 3,3 | 131 | 9 | 6,9 | 338 | | |
| NORMALISTAS | 489 | 1 | 0,3 | | | | 235 | 1 | 0,5 | 36 | | | 218 | | |
| NORM. 1 CICLO | 134 | 1 | 0,7 | | | | 59 | 1 | 1,7 | 19 | | | 56 | | |
| NORM. 2 CICLO | 355 | | | | | | 176 | | | 17 | | | 162 | | |
| **MATR.INICIO DE 1968** | | | | | | | | | | | | | | | |
| 1 SERIE-TOTAL | 11231 | 653 | 5,9 | | | | 6002 | 396 | 6,5 | 2073 | 257 | 12,3 | 3156 | | |
| REPETENTES | 1214 | 144 | 11,9 | | | | 818 | 96 | 11,7 | 154 | 48 | 31,1 | 242 | | |
| 2 SERIE-TOTAL | 4281 | 123 | 2,9 | | | | 2301 | 76 | 3,3 | 535 | 47 | 8,7 | 1445 | | |
| REPETENTES | 409 | 14 | 3,5 | | | | 279 | 12 | 4,3 | 42 | 2 | 4,7 | 88 | | |
| 3 SERIE-TOTAL | 3957 | 48 | 1,3 | | | | 2033 | 27 | 1,3 | 436 | 21 | 4,9 | 1488 | | |
| REPETENTES | 375 | 15 | 4,0 | | | | 239 | 9 | 3,7 | 39 | 6 | 15,3 | 97 | | |
| 4 SERIE-TOTAL | 3034 | 23 | 0,7 | | | | 1411 | 13 | 0,9 | 270 | 10 | 3,7 | 1353 | | |
| REPETENTES | 238 | 5 | 2,1 | | | | 141 | 5 | 3,5 | 5 | | | 92 | | |
| 5 SERIE-TOTAL | 2377 | | | | | | 984 | | | 77 | | | 1316 | | |
| REPETENTES | 169 | | | | | | 90 | | | | | | 79 | | |
| 6 SERIE-TOTAL | 200 | | | | | | 155 | | | | | | 45 | | |
| REPETENTES | 14 | | | | | | 13 | | | | | | 1 | | |
| EM GERAL-TOTAL | 25080 | 847 | 3,3 | | | | 12886 | 512 | 3,9 | 3391 | 335 | 9,9 | 8803 | | |
| REPETENTES | 2419 | 178 | 7,3 | | | | 1580 | 122 | 7,7 | 240 | 56 | 23,3 | 599 | | |
| FEMININO | 13342 | 435 | 3,3 | | | | 6821 | 252 | 3,7 | 1860 | 183 | 9,9 | 4661 | | |
| **MATR.NO FIM DE 1967** | | | | | | | | | | | | | | | |
| 1 SERIE-TOTAL | 10987 | 559 | 5,1 | 100 | | | 5859 | 311 | 5,3 | 1941 | 201 | 10,3 | 3087 | 47 | 1 |
| APROVADOS | 7985 | 327 | 4,1 | 82 | | | 3830 | 186 | 4,9 | 1417 | 103 | 7,3 | 2656 | 38 | 1 |
| 2 SERIE-TOTAL | 3880 | 98 | 2,5 | | | | 2155 | 68 | 3,1 | 439 | 23 | 5,3 | 1286 | 7 | 0 |
| APROVADOS | 3018 | 66 | 2,1 | | | | 1532 | 52 | 3,3 | 341 | 7 | 2,1 | 1145 | 7 | 0 |
| 3 SERIE-TOTAL | 3752 | 38 | 1,1 | | | | 2125 | 14 | 0,7 | 272 | 18 | 6,7 | 1355 | 6 | 0 |
| APROVADOS | 2708 | 31 | 1,1 | | | | 1279 | 13 | 1,1 | 225 | 12 | 5,3 | 1204 | 6 | 0 |
| 4 SERIE-TOTAL | 3136 | 19 | 0,7 | | | | 1603 | 9 | 0,5 | 169 | 10 | 5,9 | 1364 | | |
| APROVADOS | 2366 | 12 | 0,5 | | | | 1065 | 9 | 0,9 | 152 | 3 | 1,9 | 1149 | | |
| 5 SERIE-TOTAL | 2293 | | | | | | 973 | | | 88 | | | 1232 | | |
| APROVADOS | 1801 | | | | | | 718 | | | 72 | | | 1011 | | |
| 6 SERIE-TOTAL | 141 | | | | | | 80 | | | | | | 61 | | |
| APROVADOS | 119 | | | | | | 59 | | | | | | 60 | | |
| EM GERAL-TOTAL | 24189 | 714 | 2,9 | 100 | | | 12795 | 402 | 3,1 | 2909 | 252 | 8,7 | 8385 | 60 | 0 |
| APROVADOS | 17997 | 436 | 2,5 | 82 | | | 8483 | 260 | 3,1 | 2207 | 125 | 5,7 | 7225 | 51 | 0 |
| FEMININO | 12841 | 396 | 3,1 | 63 | | | 6614 | 237 | 3,5 | 1628 | 126 | 7,7 | 4536 | 33 | 0 |

# PRINCIPAIS RESULTADOS DO ENSINO PRIMÁRIO COMUM - 1968

## 1. Segundo a dependência administrativa e a localização

### João Pessoa

| ESPECIFICACOES | EM GERAL TOTAL | EM GERAL RURAL | EM GERAL % RURAL | FEDERAL TOTAL | FEDERAL RURAL | FEDERAL % RURAL | ESTADUAL TOTAL | ESTADUAL RURAL | ESTADUAL % RURAL | MUNICIPAL TOTAL | MUNICIPAL RURAL | MUNICIPAL % RURAL | PARTICULAR TOTAL | PARTICULAR RURAL | PARTICULAR % RURAL |
|---|---|---|---|---|---|---|---|---|---|---|---|---|---|---|---|
| **ESCOLAS DE 2 E MAIS PROFESSORES** | | | | | | | | | | | | | | | |
| ESCOLAS..... | 126 | 4 | 3,1 | | | | 51 | 2 | 3,9 | 18 | 2 | 11,1 | 57 | | |
| SALAS DE AULA..... | 479 | 6 | 1,3 | | | | 203 | 4 | 1,9 | 37 | 2 | 5,5 | 239 | | |
| PROFESSORES..... | 915 | 10 | 1,1 | | | | 438 | 5 | 1,1 | 126 | 5 | 3,9 | 351 | | |
| NORMALISTAS.... | 521 | 1 | 0,1 | | | | 262 | 1 | 0,3 | 35 | | | 224 | | |
| REGENTES CLASSE.. | 833 | 10 | 1,3 | | | | 388 | 5 | 1,3 | 124 | 5 | 4,1 | 321 | | |
| NORMALISTAS.... | 480 | 1 | 0,3 | | | | 234 | 1 | 0,5 | 35 | | | 211 | | |
| NORM. 1 CICLO. | 129 | 1 | 0,7 | | | | 58 | 1 | 1,7 | 19 | | | 52 | | |
| NORM. 2 CICLO. | 351 | | | | | | 176 | | | 16 | | | 159 | | |
| **MATR.INICIO DE 1968** | | | | | | | | | | | | | | | |
| 1 SERIE-TOTAL... | 10396 | 298 | 2,9 | | | | 5723 | 155 | 2,7 | 1856 | 143 | 7,7 | 2817 | | |
| REPETENTES.. | 1039 | 38 | 3,7 | | | | 728 | 6 | 0,9 | 132 | 32 | 24,3 | 179 | | |
| 2 SERIE-TOTAL... | 4121 | 61 | 1,5 | | | | 2259 | 40 | 1,7 | 507 | 21 | 4,1 | 1355 | | |
| REPETENTES.. | 390 | 3 | 0,7 | | | | 268 | 1 | 0,3 | 42 | 2 | 4,7 | 80 | | |
| 3 SERIE-TOTAL... | 3861 | 29 | 0,7 | | | | 2017 | 17 | 0,9 | 427 | 12 | 2,8 | 1417 | | |
| REPETENTES.. | 364 | 7 | 1,9 | | | | 231 | 1 | 0,5 | 39 | 6 | 15,3 | 94 | | |
| 4 SERIE-TOTAL... | 2980 | 9 | 0,3 | | | | 1398 | | | 269 | 9 | 3,3 | 1313 | | |
| REPETENTES.. | 230 | | | | | | 136 | | | 5 | | | 89 | | |
| 5 SERIE-TOTAL... | 2359 | | | | | | 984 | | | 77 | | | 1298 | | |
| REPETENTES.. | 168 | | | | | | 90 | | | | | | 78 | | |
| 6 SERIE-TOTAL... | 200 | | | | | | 155 | | | | | | 45 | | |
| REPETENTES.. | 14 | | | | | | 13 | | | | | | 1 | | |
| EM GERAL-TOTAL... | 23917 | 397 | 1,7 | | | | 12536 | 212 | 1,7 | 3136 | 185 | 5,9 | 8245 | | |
| REPETENTES.. | 2205 | 48 | 2,1 | | | | 1466 | 8 | 0,5 | 218 | 40 | 18,3 | 521 | | |
| FEMININO..... | 12773 | 214 | 1,7 | | | | 6657 | 113 | 1,7 | 1725 | 101 | 5,9 | 4391 | | |
| **MATR.NO FIM DE 1967** | | | | | | | | | | | | | | | |
| 1 SERIE-TOTAL... | 10076 | 213 | 2,1 | 1 | | | 5611 | 86 | 1,5 | 1771 | 127 | 7,1 | 2594 | | |
| APROVADOS... | 7328 | 129 | 1,7 | | | | 3700 | 76 | 2,1 | 1283 | 53 | 4,1 | 2263 | | |
| 2 SERIE-TOTAL... | 3709 | 44 | 1,1 | | | | 2107 | 26 | 1,3 | 428 | 18 | 4,3 | 1174 | | |
| APROVADOS... | 2880 | 28 | 0,9 | | | | 1496 | 22 | 1,5 | 334 | 6 | 1,7 | 1050 | | |
| 3 SERIE-TOTAL... | 3662 | 13 | 0,3 | | | | 2108 | | | 267 | 13 | 4,9 | 1287 | | |
| APROVADOS... | 2628 | 7 | 0,3 | | | | 1263 | | | 220 | 7 | 3,1 | 1145 | | |
| 4 SERIE-TOTAL... | 3043 | 9 | 0,3 | | | | 1594 | | | 168 | 9 | 5,3 | 1281 | | |
| APROVADOS... | 2293 | 2 | 0,1 | | | | 1056 | | | 151 | 2 | 1,3 | 1086 | | |
| 5 SERIE-TOTAL... | 2188 | | | | | | 973 | | | 38 | | | 1177 | | |
| APROVADOS... | 1720 | | | | | | 718 | | | 30 | | | 972 | | |
| 6 SERIE-TOTAL... | 130 | | | | | | 80 | | | | | | 50 | | |
| APROVADOS... | 108 | | | | | | 59 | | | | | | 49 | | |
| EM GERAL-TOTAL... | 22808 | 279 | 1,3 | 100 | | | 12473 | 112 | 0,9 | 2672 | 167 | 6,3 | 7563 | | |
| APROVADOS... | 16957 | 166 | 0,9 | 82 | | | 8292 | 98 | 1,1 | 2018 | 68 | 3,3 | 6565 | | |
| FEMININO..... | 12114 | 146 | 1,3 | 63 | | | 6422 | 62 | 0,9 | 1496 | 84 | 5,7 | 4133 | | |

# PRINCIPAIS RESULTADOS DO ENSINO PRIMÁRIO COMUM - 1968

## 1. Segundo a dependência administrativa e a localização

### João Pessoa

| ESPECIFICACOES | EM GERAL TOTAL | EM GERAL RURAL | EM GERAL % RURAL | FEDERAL TOTAL | FEDERAL RURAL | FEDERAL % RURAL | ESTADUAL TOTAL | ESTADUAL RURAL | ESTADUAL % RURAL | MUNICIPAL TOTAL | MUNICIPAL RURAL | MUNICIPAL % RURAL | PARTICULAR TOTAL | PARTICULAR RURAL | PARTICULAR % RURAL |
|---|---|---|---|---|---|---|---|---|---|---|---|---|---|---|---|
| **ESCOLAS DE 1 SO PROFESSOR** | | | | | | | | | | | | | | | |
| ESCOLAS..... | 31 | 10 | 32,3 | | | | 7 | 6 | 85,7 | 7 | 4 | 57,1 | 17 | | |
| SALAS DE AULA..... | 38 | 11 | 28,9 | | | | 9 | 7 | 77,7 | 7 | 4 | 57,1 | 22 | | |
| PROFESSORES..... | 33 | 12 | 36,3 | | | | 9 | 8 | 88,9 | 7 | 4 | 57,1 | 17 | | |
| NORMALISTAS.... | 9 | | | | | | 1 | | | 1 | | | 7 | | |
| REGENTES CLASSE.. | 33 | 12 | 36,3 | | | | 9 | 8 | 88,9 | 7 | 4 | 57,1 | 17 | | |
| NORMALISTAS.... | 9 | | | | | | 1 | | | 1 | | | 7 | | |
| NORM. 1 CICLO. | 5 | | | | | | 1 | | | | | | 4 | | |
| NORM. 2 CICLO. | 4 | | | | | | | | | 1 | | | 3 | | |
| **MATR.INICIO DE 1968** | | | | | | | | | | | | | | | |
| 1 SERIE-TOTAL... | 835 | 355 | 42,5 | | | | 279 | 241 | 86,3 | 217 | 114 | 52,5 | 339 | | |
| REPETENTES.. | 175 | 106 | 60,5 | | | | 90 | 90 | 100,0 | 22 | 16 | 72,7 | 63 | | |
| 2 SERIE-TOTAL... | 160 | 62 | 38,7 | | | | 42 | 36 | 85,7 | 28 | 26 | 92,9 | 90 | | |
| REPETENTES.. | 19 | 11 | 57,9 | | | | 11 | 11 | 100,0 | | | | 8 | | |
| 3 SERIE-TOTAL... | 96 | 19 | 19,7 | | | | 16 | 10 | 62,5 | 9 | 9 | 100,0 | 71 | | |
| REPETENTES.. | 11 | 8 | 72,7 | | | | 8 | 8 | 100,0 | | | | 3 | | |
| 4 SERIE-TOTAL... | 54 | 14 | 25,9 | | | | 13 | 13 | 100,0 | 1 | 1 | 100,0 | 40 | | |
| REPETENTES.. | 8 | 5 | 62,5 | | | | 5 | 5 | 100,0 | | | | 3 | | |
| 5 SERIE-TOTAL... | 18 | | | | | | | | | | | | 18 | | |
| REPETENTES.. | 1 | | | | | | | | | | | | 1 | | |
| EM GERAL-TOTAL... | 1163 | 450 | 38,7 | | | | 350 | 300 | 85,7 | 255 | 150 | 58,9 | 558 | | |
| REPETENTES.. | 214 | 130 | 60,7 | | | | 114 | 114 | 100,0 | 22 | 16 | 72,7 | 78 | | |
| FEMININO..... | 569 | 221 | 38,9 | | | | 164 | 139 | 84,7 | 135 | 82 | 60,7 | 270 | | |
| **MATR.NO FIM DE 1967** | | | | | | | | | | | | | | | |
| 1 SERIE-TOTAL... | 911 | 346 | 37,9 | | | | 248 | 225 | 90,7 | 170 | 74 | 43,5 | 493 | 47 | 9,5 |
| APROVADOS... | 657 | 198 | 30,1 | | | | 130 | 110 | 84,7 | 134 | 50 | 37,3 | 393 | 38 | 9,7 |
| 2 SERIE-TOTAL... | 171 | 54 | 31,5 | | | | 48 | 42 | 87,5 | 11 | 5 | 45,5 | 112 | 7 | 6,3 |
| APROVADOS... | 138 | 38 | 27,5 | | | | 36 | 30 | 83,3 | 7 | 1 | 14,3 | 95 | 7 | 7,4 |
| 3 SERIE-TOTAL... | 90 | 25 | 27,7 | | | | 17 | 14 | 82,3 | 5 | 5 | 100,0 | 68 | 6 | 8,8 |
| APROVADOS... | 80 | 24 | 30,0 | | | | 16 | 13 | 81,3 | 5 | 5 | 100,0 | 59 | 6 | 10,2 |
| 4 SERIE-TOTAL... | 93 | 10 | 10,7 | | | | 9 | 9 | 100,0 | 1 | 1 | 100,0 | 83 | | |
| APROVADOS... | 73 | 10 | 13,7 | | | | 9 | 9 | 100,0 | 1 | 1 | 100,0 | 63 | | |
| 5 SERIE-TOTAL... | 105 | | | | | | | | | 50 | | | 55 | | |
| APROVADOS... | 81 | | | | | | | | | 42 | | | 39 | | |
| 6 SERIE-TOTAL... | 11 | | | | | | | | | | | | 11 | | |
| APROVADOS... | 11 | | | | | | | | | | | | 11 | | |
| EM GERAL-TOTAL... | 1381 | 435 | 31,5 | | | | 322 | 290 | 90,1 | 237 | 85 | 35,9 | 822 | 60 | 7,3 |
| APROVADOS... | 1040 | 270 | 25,9 | | | | 191 | 162 | 84,9 | 189 | 57 | 30,1 | 660 | 51 | 7,7 |
| FEMININO..... | 727 | 250 | 34,3 | | | | 192 | 175 | 91,1 | 132 | 42 | 31,9 | 403 | 33 | 8,1 |

# PRINCIPAIS RESULTADOS DO ENSINO PRIMÁRIO COMUM - 1968

## 2. Segundo a idade dos alunos

### João Pessoa

| ESPECIFICACOES | TOTAL | MENOS DE 7 | 7 | 8 | 9 | 10 | 11 | 12 | 13 | 14 | MAIS DE 14 |
|---|---|---|---|---|---|---|---|---|---|---|---|
| | MATRICULA NO INICIO DO ANO SEGUNDO A IDADE DOS ALUNOS-ANOS COMPLETOS | | | | | | | | | | |
| **ESCOLAS EM GERAL** | | | | | | | | | | | |
| 1 SERIE-TOTAL..... | 11229 | 1535 | 2881 | 2336 | 1693 | 1320 | 757 | 406 | 171 | 95 | 35 |
| RURAL..... | 653 | 12 | 82 | 135 | 86 | 93 | 79 | 72 | 50 | 29 | 15 |
| 2 SERIE-TOTAL..... | 4281 | | 258 | 845 | 923 | 840 | 574 | 438 | 225 | 101 | 77 |
| RURAL..... | 123 | | 1 | 9 | 15 | 23 | 21 | 19 | 16 | 10 | 9 |
| 3 SERIE-TOTAL..... | 3957 | | | 273 | 640 | 945 | 715 | 602 | 435 | 216 | 131 |
| RURAL..... | 48 | | | 1 | 3 | 4 | 8 | 7 | 9 | 6 | 10 |
| 4 SERIE-TOTAL..... | 3033 | | | | 216 | 493 | 717 | 633 | 418 | 316 | 240 |
| RURAL..... | 23 | | | | | 1 | 2 | 3 | 3 | 6 | 8 |
| 5 SERIE-TOTAL..... | 2377 | | | | | 162 | 477 | 516 | 497 | 348 | 377 |
| RURAL..... | | | | | | | | | | | |
| 6 SERIE-TOTAL..... | 200 | | | | | | 30 | 20 | 30 | 27 | 93 |
| RURAL..... | | | | | | | | | | | |
| EM GERAL-TOTAL..... | 25077 | 1535 | 3139 | 3454 | 3472 | 3760 | 3270 | 2615 | 1776 | 1103 | 953 |
| RURAL..... | 847 | 12 | 83 | 145 | 104 | 121 | 110 | 101 | 78 | 51 | 42 |
| **ESCOLAS DE 2 E MAIS PROFESSORES** | | | | | | | | | | | |
| 1 SERIE-TOTAL..... | 10394 | 1468 | 2712 | 2150 | 1594 | 1213 | 660 | 355 | 141 | 76 | 25 |
| RURAL..... | 298 | 1 | 41 | 63 | 45 | 43 | 26 | 37 | 26 | 11 | 5 |
| 2 SERIE-TOTAL..... | 4121 | | 255 | 818 | 896 | 812 | 545 | 416 | 215 | 92 | 72 |
| RURAL..... | 61 | | | 6 | 9 | 14 | 7 | 9 | 8 | 4 | 4 |
| 3 SERIE-TOTAL..... | 3861 | | | 272 | 632 | 929 | 692 | 585 | 420 | 207 | 124 |
| RURAL..... | 29 | | | 1 | 3 | 3 | 6 | 5 | 4 | 3 | 4 |
| 4 SERIE-TOTAL..... | 2980 | | | | 216 | 484 | 711 | 619 | 412 | 310 | 228 |
| RURAL..... | 9 | | | | | 1 | 1 | 1 | 2 | 1 | 3 |
| 5 SERIE-TOTAL..... | 2359 | | | | | 161 | 475 | 513 | 491 | 345 | 374 |
| RURAL..... | | | | | | | | | | | |
| 6 SERIE-TOTAL..... | 200 | | | | | | 30 | 20 | 30 | 27 | 93 |
| RURAL..... | | | | | | | | | | | |
| EM GERAL-TOTAL..... | 23915 | 1468 | 2967 | 3240 | 3338 | 3599 | 3113 | 2508 | 1709 | 1057 | 916 |
| RURAL..... | 397 | 1 | 41 | 70 | 57 | 61 | 40 | 52 | 40 | 19 | 16 |
| **ESCOLAS DE 1 SO PROFESSOR** | | | | | | | | | | | |
| 1 SERIE-TOTAL..... | 835 | 67 | 169 | 186 | 99 | 107 | 97 | 51 | 30 | 19 | 10 |
| RURAL..... | 355 | 11 | 41 | 72 | 41 | 50 | 53 | 35 | 24 | 18 | 10 |
| 2 SERIE-TOTAL..... | 160 | | 3 | 27 | 27 | 28 | 29 | 22 | 10 | 9 | 5 |
| RURAL..... | 62 | | 1 | 3 | 6 | 9 | 14 | 10 | 8 | 6 | 5 |
| 3 SERIE-TOTAL..... | 96 | | | 1 | 8 | 16 | 23 | 17 | 15 | 9 | 7 |
| RURAL..... | 19 | | | | | 1 | 2 | 2 | 5 | 3 | 6 |
| 4 SERIE-TOTAL..... | 53 | | | | | 9 | 6 | 14 | 6 | 6 | 12 |
| RURAL..... | 14 | | | | | | 1 | 2 | 1 | 5 | 5 |
| 5 SERIE-TOTAL..... | 18 | | | | | 1 | 2 | 3 | 6 | 3 | 3 |
| RURAL..... | | | | | | | | | | | |
| EM GERAL-TOTAL..... | 1162 | 67 | 172 | 214 | 134 | 161 | 157 | 107 | 67 | 46 | 37 |
| RURAL..... | 450 | 11 | 42 | 75 | 47 | 60 | 70 | 49 | 38 | 39 | 24 |

# PERNAMBUCO

O ESTADO DE PERNAMBUCO ocupa uma área de 98.281 km² e uma população estimada de 4.728.830 habitantes, em 1968, o que lhe dá uma densidade demográfica de 48 hab./km². Em relação ao total do Brasil, a área e a população representam, respectivamente, 1,16% e 5,29%. Possui 164 municípios e sua capital está situada no município de Recife, com 1.100.464 habitantes. O ensino primário era ministrado em 8.687 escolas, com 600.103 alunos, o médio em 368 estabelecimentos, com 132.502 e o superior em 42, com 13.668 universitários. De 1.000 alunos matriculados na 1ª série primária, em 1958, apenas 41 conseguiram alcançar a 3ª série colegial do ensino médio, em 1968. Para 1970, as estimativas do SEEC prevêem 661.390, 167.030 e 17.923 alunos matriculados respectivamente, para o ensino primário, médio e superior. No setor cultural, estavam registrados 32 emissoras de radiodifusão, 2 de radiotelevisão, 31 periódicos, 12 emprêsas editôras de livros e folhêtos, 3 teatros, 2 cine-teatros, 155 cinemas, 13 museus, 137 bibliotecas e 104 associações culturais.

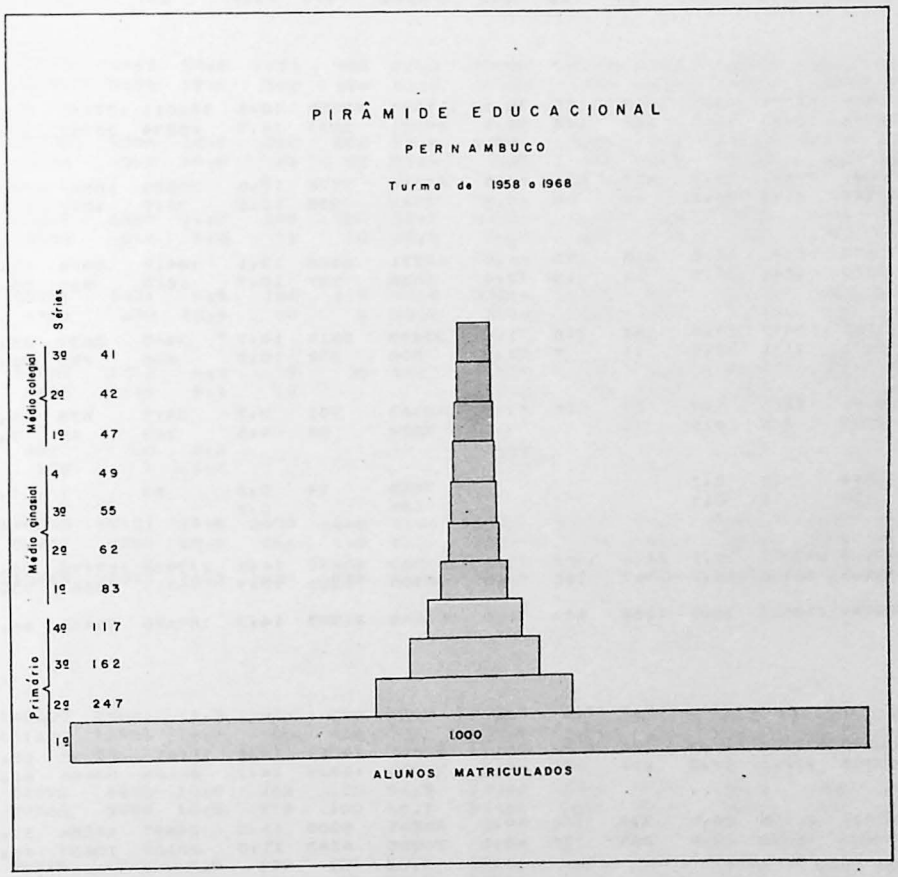
PIRÂMIDE EDUCACIONAL
PERNAMBUCO
Turma de 1958 a 1968
Séries
Médio colegial
Médio ginasial
Primário
3º 41
2º 42
1º 47
4 49
3º 55
2º 62
1º 83
4º 117
3º 162
2º 247
1º 1000
ALUNOS MATRICULADOS

# PERNAMBUCO

# PRINCIPAIS RESULTADOS DO ENSINO PRIMÁRIO COMUM - 1968

## 1. Segundo a dependência administrativa e a localização

## PERNAMBUCO

| ESPECIFICACOES | EM GERAL | | | FEDERAL | | | ESTADUAL | | | MUNICIPAL | | | PARTICULAR | | |
|---|---|---|---|---|---|---|---|---|---|---|---|---|---|---|---|
| | TOTAL | RURAL | % RURAL | TOTAL | RURAL | % RURAL | TOTAL | RURAL | % RURAL | TOTAL | RURAL | % RURAL | TOTAL | RURAL | % RURAL |
| **ESCOLAS EM GERAL** | | | | | | | | | | | | | | | |
| ESCOLAS..... | 8687 | 5887 | 67,7 | 28 | 21 | 75,0 | 1625 | 644 | 39,7 | 5960 | 4866 | 81,7 | 1074 | 356 | 33,1 |
| SALAS DE AULA..... | 13127 | 6517 | 49,7 | 52 | 35 | 67,3 | 4262 | 921 | 21,7 | 6808 | 5095 | 74,9 | 2005 | 466 | 23,3 |
| PROFESSORES..... | 19763 | 7168 | 36,3 | 72 | 46 | 63,9 | 9214 | 1280 | 13,9 | 7891 | 5273 | 66,9 | 2586 | 569 | 22,1 |
| NORMALISTAS.... | 11681 | 1504 | 12,9 | 54 | 32 | 59,3 | 8936 | 1183 | 13,3 | 1249 | 152 | 12,1 | 1442 | 137 | 9,5 |
| REGENTES CLASSE.. | 19058 | 7115 | 37,3 | 72 | 46 | 63,9 | 8826 | 1255 | 14,3 | 7758 | 5259 | 67,7 | 2402 | 555 | 23,1 |
| NORMALISTAS.... | 11171 | 1481 | 13,3 | 54 | 32 | 59,3 | 8593 | 1174 | 13,7 | 1182 | 141 | 11,9 | 1342 | 134 | 9,9 |
| NORM. 1 CICLO. | 2625 | 390 | 14,9 | 16 | 11 | 68,7 | 2037 | 261 | 12,9 | 291 | 64 | 21,9 | 281 | 54 | 19,3 |
| NORM. 2 CICLO. | 8546 | 1091 | 12,7 | 38 | 21 | 55,3 | 6556 | 913 | 13,9 | 891 | 77 | 8,7 | 1061 | 80 | 7,5 |
| **MATR.INICIO DE 1968** | | | | | | | | | | | | | | | |
| 1 SERIE-TOTAL... | 340537 | 164774 | 48,3 | 1498 | 1125 | 75,1 | 121077 | 22355 | 18,5 | 180011 | 127152 | 70,7 | 37951 | 14142 | 37,3 |
| REPETENTES.. | 65025 | 35950 | 55,3 | 264 | 145 | 54,9 | 20051 | 3333 | 16,7 | 40234 | 30752 | 76,5 | 4476 | 1720 | 38,5 |
| 2 SERIE-TOTAL... | 102880 | 29481 | 28,7 | 413 | 231 | 55,9 | 57654 | 7776 | 13,5 | 30603 | 18581 | 60,7 | 14210 | 2893 | 20,3 |
| REPETENTES.. | 12145 | 3173 | 26,1 | 48 | 29 | 60,5 | 7741 | 965 | 12,5 | 3219 | 1852 | 57,5 | 1137 | 327 | 28,7 |
| 3 SERIE-TOTAL... | 73673 | 16591 | 22,5 | 268 | 173 | 64,5 | 46731 | 6165 | 13,1 | 16417 | 8428 | 51,3 | 10257 | 1825 | 17,7 |
| REPETENTES.. | 8129 | 1748 | 21,5 | 14 | 13 | 92,9 | 5536 | 587 | 10,7 | 1813 | 986 | 54,3 | 766 | 162 | 21,1 |
| 4 SERIE-TOTAL... | 51062 | 7477 | 14,7 | 164 | 118 | 71,9 | 35479 | 3819 | 10,7 | 7440 | 2633 | 35,3 | 7979 | 907 | 11,3 |
| REPETENTES.. | 5172 | 1171 | 22,7 | 11 | 9 | 81,9 | 3508 | 358 | 10,3 | 696 | 253 | 36,3 | 957 | 551 | 57,5 |
| 5 SERIE-TOTAL... | 28056 | 1863 | 6,7 | 59 | 38 | 64,5 | 18463 | 701 | 3,7 | 3472 | 675 | 19,5 | 6062 | 449 | 7,5 |
| REPETENTES.. | 2557 | 125 | 4,9 | 10 | | | 1828 | 84 | 4,5 | 353 | 18 | 5,1 | 366 | 23 | 6,3 |
| 6 SERIE-TOTAL... | 3895 | 15 | 0,3 | | | | 3685 | 14 | 0,3 | 53 | 1 | 1,9 | 157 | | |
| REPETENTES.. | 138 | 1 | 0,7 | | | | 135 | 1 | 0,7 | | | | 3 | | |
| EM GERAL-TOTAL... | 600103 | 220201 | 36,7 | 2402 | 1685 | 70,1 | 283089 | 40830 | 14,5 | 237996 | 157470 | 66,1 | 76616 | 20216 | 26,3 |
| REPETENTES.. | 93166 | 42168 | 45,3 | 347 | 196 | 56,5 | 38799 | 5328 | 13,7 | 46315 | 33861 | 73,1 | 7705 | 2783 | 36,1 |
| FEMININO..... | 320744 | 118623 | 36,9 | 1264 | 903 | 71,5 | 151948 | 21787 | 14,3 | 127620 | 85465 | 66,9 | 39912 | 10468 | 26,3 |
| **MATR.NO FIM DE 1967** | | | | | | | | | | | | | | | |
| 1 SERIE-TOTAL... | 283545 | 131206 | 46,3 | 1402 | 1026 | 73,1 | 95811 | 14557 | 15,1 | 151472 | 103735 | 68,5 | 34860 | 11888 | 34,1 |
| APROVADOS... | 183713 | 70221 | 38,3 | 999 | 683 | 68,3 | 74084 | 10835 | 14,7 | 82129 | 50456 | 61,5 | 26501 | 8247 | 31,1 |
| 2 SERIE-TOTAL... | 83531 | 22105 | 26,5 | 335 | 165 | 49,3 | 46267 | 5305 | 11,5 | 24897 | 14258 | 57,3 | 12032 | 2377 | 19,7 |
| APROVADOS... | 70655 | 16898 | 23,9 | 283 | 136 | 48,1 | 36995 | 4243 | 11,5 | 23104 | 10637 | 46,1 | 10273 | 1882 | 18,3 |
| 3 SERIE-TOTAL... | 60636 | 13004 | 21,5 | 253 | 151 | 59,7 | 37256 | 3971 | 10,7 | 14107 | 7446 | 52,7 | 9020 | 1436 | 15,9 |
| APROVADOS... | 48583 | 9479 | 19,5 | 198 | 105 | 53,1 | 30132 | 3190 | 10,5 | 10355 | 5026 | 48,5 | 7898 | 1158 | 14,7 |
| 4 SERIE-TOTAL... | 41474 | 5216 | 12,5 | 150 | 114 | 76,0 | 27819 | 2226 | 8,1 | 6500 | 2053 | 31,5 | 7005 | 823 | 11,7 |
| APROVADOS... | 34732 | 4293 | 12,3 | 117 | 83 | 70,9 | 22975 | 1856 | 8,1 | 5309 | 1655 | 31,1 | 6331 | 699 | 11,1 |
| 5 SERIE-TOTAL... | 24775 | 742 | 2,9 | 44 | 15 | 34,1 | 16129 | 320 | 1,9 | 2570 | 117 | 4,5 | 6032 | 290 | 4,9 |
| APROVADOS... | 20736 | 644 | 3,1 | 26 | 15 | 57,7 | 13474 | 289 | 2,1 | 1970 | 98 | 4,9 | 5266 | 242 | 4,5 |
| 6 SERIE-TOTAL... | 4615 | 10 | 0,3 | | | | 4371 | 10 | 0,3 | 136 | | | 108 | | |
| APROVADOS... | 3966 | 10 | 0,3 | | | | 3745 | 10 | 0,3 | 122 | | | 99 | | |
| EM GERAL-TOTAL... | 498576 | 172283 | 34,5 | 2184 | 1471 | 67,3 | 227653 | 26389 | 11,5 | 199682 | 127609 | 63,9 | 69057 | 16814 | 24,3 |
| APROVADOS... | 362385 | 101545 | 28,1 | 1623 | 1022 | 62,9 | 181405 | 20423 | 11,3 | 122989 | 67872 | 55,1 | 56368 | 12228 | 21,7 |
| FEMININO..... | 272772 | 94723 | 34,7 | 1207 | 805 | 66,7 | 125695 | 14433 | 11,5 | 108865 | 70469 | 64,7 | 37005 | 9016 | 24,3 |

# PRINCIPAIS RESULTADOS DO ENSINO PRIMÁRIO COMUM - 1968

## 1. Segundo a dependência administrativa e a localização

## PERNAMBUCO

| ESPECIFICACOES | EM GERAL | | | FEDERAL | | | ESTADUAL | | | MUNICIPAL | | | PARTICULAR | | |
|---|---|---|---|---|---|---|---|---|---|---|---|---|---|---|---|
| | TOTAL | RURAL | % RURAL | TOTAL | RURAL | % RURAL | TOTAL | RURAL | % RURAL | TOTAL | RURAL | % RURAL | TOTAL | RURAL | % RURAL |
| **ESCOLAS DE 2 F MAIS PROFESSORES** | | | | | | | | | | | | | | | |
| ESCOLAS | 2072 | 555 | 26,7 | 15 | 12 | 80,0 | 1020 | 226 | 22,1 | 628 | 255 | 40,7 | 409 | 62 | 15,1 |
| SALAS DE AULA | 6317 | 1111 | 17,5 | 38 | 25 | 65,7 | 3608 | 471 | 13,1 | 1358 | 443 | 32,7 | 1313 | 172 | 13,1 |
| PROFESSORES | 13047 | 1787 | 13,7 | 59 | 37 | 62,7 | 8550 | 830 | 9,7 | 2538 | 647 | 25,5 | 1900 | 273 | 14,3 |
| NORMALISTAS | 10796 | 1011 | 9,3 | 51 | 29 | 56,9 | 8352 | 805 | 9,7 | 1081 | 61 | 5,7 | 1312 | 116 | 8,9 |
| REGENTES CLASSE | 12378 | 1756 | 14,1 | 59 | 37 | 62,7 | 8177 | 819 | 10,1 | 2418 | 641 | 26,5 | 1724 | 259 | 15,1 |
| NORMALISTAS | 10300 | 999 | 9,7 | 51 | 29 | 56,9 | 8010 | 796 | 9,9 | 1025 | 61 | 5,9 | 1214 | 113 | 9,3 |
| NORM. 1 CICLO | 2349 | 235 | 10,1 | 14 | 9 | 64,3 | 1902 | 165 | 8,7 | 212 | 23 | 10,9 | 221 | 38 | 17,1 |
| NORM. 2 CICLO | 7951 | 764 | 9,7 | 37 | 20 | 54,1 | 6108 | 631 | 10,3 | 813 | 38 | 4,7 | 993 | 75 | 7,5 |
| **MATR. INICIO DE 1968** | | | | | | | | | | | | | | | |
| 1 SERIE-TOTAL | 180206 | 34983 | 19,5 | 1178 | 946 | 80,3 | 107724 | 13163 | 12,3 | 48536 | 14869 | 30,7 | 22768 | 6005 | 26,3 |
| REPETENTES | 29422 | 5631 | 19,1 | 202 | 104 | 51,5 | 17958 | 1757 | 9,7 | 9278 | 3452 | 37,3 | 1984 | 318 | 16,1 |
| 2 SERIE-TOTAL | 76598 | 9554 | 12,5 | 362 | 202 | 55,9 | 53871 | 5155 | 9,5 | 12145 | 2584 | 21,3 | 10220 | 1613 | 15,7 |
| REPETENTES | 9446 | 990 | 10,5 | 33 | 27 | 81,9 | 7186 | 511 | 7,1 | 1397 | 281 | 20,1 | 830 | 171 | 20,7 |
| 3 SERIE-TOTAL | 60822 | 6864 | 11,3 | 245 | 152 | 62,1 | 43871 | 4183 | 9,5 | 8072 | 1337 | 16,5 | 8634 | 1192 | 13,9 |
| REPETENTES | 6688 | 618 | 9,3 | 11 | 10 | 90,9 | 5280 | 401 | 7,5 | 810 | 123 | 15,1 | 587 | 84 | 14,3 |
| 4 SERIE-TOTAL | 46381 | 4411 | 9,5 | 156 | 110 | 70,5 | 33914 | 2959 | 8,7 | 5020 | 663 | 13,3 | 7291 | 679 | 9,3 |
| REPETENTES | 4731 | 892 | 18,9 | 10 | 8 | 80,0 | 3338 | 280 | 8,3 | 486 | 66 | 13,5 | 897 | 538 | 59,9 |
| 5 SERIE-TOTAL | 26937 | 1305 | 4,9 | 59 | 38 | 64,5 | 18239 | 673 | 3,7 | 2906 | 170 | 5,9 | 5733 | 424 | 7,3 |
| REPETENTES | 2495 | 119 | 4,7 | 10 | | | 1809 | 79 | 4,3 | 347 | 17 | 4,9 | 329 | 23 | 6,9 |
| 6 SERIE-TOTAL | 3891 | 14 | 0,3 | | | | 3685 | 14 | 0,3 | 52 | | | 154 | | |
| REPETENTES | 138 | 1 | 0,7 | | | | 135 | 1 | 0,7 | | | | 3 | | |
| EM GERAL-TOTAL | 394835 | 57131 | 14,5 | 2000 | 1448 | 72,4 | 261304 | 26147 | 10,1 | 76731 | 19623 | 25,5 | 54800 | 9913 | 18,1 |
| REPETENTES | 52920 | 8251 | 15,5 | 266 | 149 | 56,1 | 35706 | 3029 | 8,5 | 12318 | 3939 | 31,9 | 4630 | 1134 | 24,5 |
| FEMININO | 210043 | 29949 | 14,3 | 1039 | 774 | 74,5 | 140019 | 13717 | 9,7 | 40245 | 10468 | 26,1 | 28740 | 4990 | 17,3 |
| **MATR. NO FIM DE 1967** | | | | | | | | | | | | | | | |
| 1 SERIE-TOTAL | 148380 | 25581 | 17,3 | 1023 | 773 | 75,5 | 84894 | 7868 | 9,3 | 42427 | 12009 | 28,3 | 20036 | 4931 | 24,7 |
| APROVADOS | 111184 | 16256 | 14,7 | 700 | 490 | 70,0 | 65929 | 5957 | 9,1 | 27979 | 6061 | 21,7 | 16576 | 3748 | 22,7 |
| 2 SERIE-TOTAL | 62897 | 6830 | 10,9 | 262 | 123 | 46,9 | 43008 | 3273 | 7,7 | 10421 | 2068 | 19,9 | 9206 | 1366 | 14,9 |
| APROVADOS | 50964 | 5399 | 10,5 | 219 | 100 | 45,7 | 34422 | 2667 | 7,7 | 8291 | 1531 | 18,5 | 8032 | 1101 | 13,7 |
| 3 SERIE-TOTAL | 49718 | 4741 | 9,5 | 230 | 134 | 58,3 | 35190 | 2597 | 7,3 | 6791 | 1089 | 16,1 | 7507 | 921 | 12,3 |
| APROVADOS | 40793 | 3814 | 9,3 | 184 | 95 | 51,7 | 28509 | 2125 | 7,5 | 5403 | 838 | 15,5 | 6697 | 756 | 11,3 |
| 4 SERIE-TOTAL | 37596 | 2730 | 7,3 | 135 | 99 | 73,3 | 26631 | 1487 | 5,5 | 4529 | 492 | 10,9 | 6301 | 652 | 10,3 |
| APROVADOS | 31547 | 2292 | 7,3 | 107 | 73 | 68,3 | 22010 | 1259 | 5,7 | 3699 | 396 | 10,7 | 5731 | 564 | 9,9 |
| 5 SERIE-TOTAL | 24084 | 665 | 2,7 | 44 | 15 | 34,1 | 15917 | 295 | 1,9 | 2474 | 73 | 2,9 | 5649 | 282 | 4,9 |
| APROVADOS | 20189 | 577 | 2,9 | 26 | 15 | 57,7 | 13294 | 267 | 2,1 | 1903 | 61 | 3,3 | 4966 | 234 | 4,7 |
| 6 SERIE-TOTAL | 4599 | 10 | 0,3 | | | | 4371 | 10 | 0,3 | 136 | | | 92 | | |
| APROVADOS | 3951 | 10 | 0,3 | | | | 3745 | 10 | 0,3 | 122 | | | 84 | | |
| EM GERAL-TOTAL | 327274 | 40557 | 12,3 | 1694 | 1144 | 67,5 | 210011 | 15530 | 7,3 | 66778 | 15731 | 23,5 | 48791 | 8152 | 16,7 |
| APROVADOS | 258628 | 28348 | 10,9 | 1236 | 773 | 62,5 | 167909 | 12285 | 7,3 | 47397 | 8887 | 18,7 | 42086 | 6403 | 15,3 |
| FEMININO | 178551 | 21750 | 12,1 | 942 | 638 | 67,7 | 115788 | 8248 | 7,1 | 35562 | 8558 | 24,1 | 26259 | 4306 | 16,3 |

# PRINCIPAIS RESULTADOS DO ENSINO PRIMÁRIO COMUM - 1968

## 1. Segundo a dependência administrativa e a localização

## PERNAMBUCO

| ESPECIFICACOES | EM GERAL | | | FEDERAL | | | ESTADUAL | | | MUNICIPAL | | | PARTICULAR | | |
|---|---|---|---|---|---|---|---|---|---|---|---|---|---|---|---|
| | TOTAL | RURAL | % RURAL | TOTAL | RURAL | % RURAL | TOTAL | RURAL | % RURAL | TOTAL | RURAL | % RURAL | TOTAL | RURAL | % RURAL |
| **ESCOLAS DE 1 SO PROFESSOR** | | | | | | | | | | | | | | | |
| ESCOLAS | 6615 | 5332 | 80,7 | 13 | 9 | 69,3 | 605 | 418 | 69,1 | 5332 | 4611 | 86,5 | 665 | 294 | 44,3 |
| SALAS DE AULA | 6810 | 5406 | 79,3 | 14 | 10 | 71,5 | 654 | 450 | 68,9 | 5450 | 4652 | 85,3 | 692 | 294 | 42,5 |
| PROFESSORES | 6716 | 5381 | 80,1 | 13 | 9 | 69,3 | 664 | 450 | 67,7 | 5353 | 4626 | 86,5 | 686 | 296 | 43,1 |
| NORMALISTAS | 885 | 493 | 55,7 | 3 | 3 | 100,0 | 584 | 378 | 64,7 | 168 | 91 | 54,1 | 130 | 21 | 16,1 |
| REGENTES CLASSE | 6680 | 5359 | 80,3 | 13 | 9 | 69,3 | 649 | 436 | 67,1 | 5340 | 4618 | 86,5 | 678 | 296 | 43,7 |
| NORMALISTAS | 871 | 482 | 55,3 | 3 | 3 | 100,0 | 583 | 378 | 64,9 | 157 | 80 | 50,9 | 128 | 21 | 16,5 |
| NORM. 1 CICLO | 276 | 155 | 56,1 | 2 | 2 | 100,0 | 135 | 96 | 71,1 | 79 | 41 | 51,9 | 60 | 16 | 26,7 |
| NORM. 2 CICLO | 595 | 327 | 54,9 | 1 | 1 | 100,0 | 448 | 282 | 62,9 | 78 | 39 | 50,0 | 68 | 5 | 7,3 |
| **MATR. INICIO DE 1968** | | | | | | | | | | | | | | | |
| 1 SERIE-TOTAL | 160331 | 129791 | 80,9 | 320 | 179 | 55,9 | 13353 | 9192 | 68,9 | 131475 | 112283 | 85,5 | 15183 | 8137 | 53,5 |
| REPETENTES | 35603 | 30319 | 85,1 | 62 | 41 | 66,1 | 2093 | 1576 | 75,3 | 30956 | 27300 | 88,1 | 2492 | 1402 | 56,3 |
| 2 SERIE-TOTAL | 26282 | 19927 | 75,9 | 51 | 29 | 56,9 | 3783 | 2621 | 69,3 | 18458 | 15997 | 86,7 | 3990 | 1280 | 32,1 |
| REPETENTES | 2699 | 2183 | 80,9 | 15 | 2 | 13,3 | 555 | 454 | 81,9 | 1822 | 1571 | 86,3 | 307 | 156 | 50,9 |
| 3 SERIE-TOTAL | 12851 | 9727 | 75,7 | 23 | 21 | 91,3 | 2860 | 1982 | 69,3 | 8345 | 7091 | 84,9 | 1623 | 633 | 39,1 |
| REPETENTES | 1441 | 1130 | 78,5 | 3 | 3 | 100,0 | 256 | 186 | 72,7 | 1003 | 863 | 86,1 | 179 | 78 | 43,5 |
| 4 SERIE-TOTAL | 4681 | 3066 | 65,5 | 8 | 8 | 100,0 | 1565 | 860 | 54,9 | 2420 | 1970 | 81,5 | 688 | 228 | 33,1 |
| REPETENTES | 441 | 279 | 63,3 | 1 | 1 | 100,0 | 170 | 78 | 45,9 | 210 | 187 | 89,1 | 60 | 13 | 21,7 |
| 5 SERIE-TOTAL | 1119 | 558 | 49,9 | | | | 224 | 28 | 12,5 | 566 | 505 | 89,3 | 329 | 25 | 7,5 |
| REPETENTES | 62 | 6 | 9,7 | | | | 19 | 5 | 26,3 | 6 | 1 | 16,7 | 37 | | |
| 6 SERIE-TOTAL | 4 | 1 | 25,0 | | | | | | | 1 | 1 | 100,0 | 3 | | |
| REPETENTES | | | | | | | | | | | | | | | |
| EM GERAL-TOTAL | 205268 | 163070 | 79,5 | 402 | 237 | 58,9 | 21785 | 14683 | 67,3 | 161265 | 137847 | 85,5 | 21816 | 10303 | 47,3 |
| REPETENTES | 40246 | 33917 | 84,3 | 81 | 47 | 58,1 | 3093 | 2299 | 74,3 | 33997 | 29922 | 88,1 | 3075 | 1649 | 53,7 |
| FEMININO | 110701 | 88674 | 80,1 | 225 | 129 | 57,3 | 11929 | 8070 | 67,7 | 87375 | 74997 | 85,9 | 11172 | 5478 | 49,1 |
| **MATR. NO FIM DE 1967** | | | | | | | | | | | | | | | |
| 1 SERIE-TOTAL | 135165 | 105625 | 78,1 | 379 | 253 | 66,7 | 10917 | 6689 | 61,3 | 109045 | 91726 | 84,1 | 14824 | 6957 | 46,9 |
| APROVADOS | 72529 | 53965 | 74,5 | 299 | 193 | 64,5 | 8155 | 4878 | 59,9 | 54150 | 44395 | 81,9 | 9925 | 4499 | 45,3 |
| 2 SERIE-TOTAL | 20634 | 15275 | 74,1 | 73 | 42 | 57,5 | 3259 | 2032 | 62,3 | 14476 | 12190 | 84,3 | 2826 | 1011 | 35,7 |
| APROVADOS | 19691 | 11499 | 58,3 | 64 | 36 | 56,3 | 2573 | 1576 | 61,3 | 14813 | 9106 | 61,5 | 2241 | 781 | 34,9 |
| 3 SERIE-TOTAL | 10918 | 8263 | 75,7 | 23 | 17 | 73,9 | 2066 | 1374 | 66,5 | 7316 | 6357 | 86,9 | 1513 | 515 | 34,1 |
| APROVADOS | 7790 | 5665 | 72,7 | 14 | 10 | 71,5 | 1623 | 1065 | 65,7 | 4952 | 4188 | 84,5 | 1201 | 402 | 33,5 |
| 4 SERIE-TOTAL | 3878 | 2486 | 64,1 | 15 | 15 | 100,0 | 1188 | 739 | 62,3 | 1971 | 1561 | 79,1 | 704 | 171 | 24,3 |
| APROVADOS | 3185 | 2001 | 62,9 | 10 | 10 | 100,0 | 965 | 597 | 61,9 | 1610 | 1259 | 78,1 | 600 | 135 | 22,5 |
| 5 SERIE-TOTAL | 691 | 77 | 11,1 | | | | 212 | 25 | 11,7 | 96 | 44 | 45,9 | 383 | 8 | 2,1 |
| APROVADOS | 547 | 67 | 12,3 | | | | 180 | 22 | 12,3 | 67 | 37 | 55,3 | 300 | 8 | 2,7 |
| 6 SERIE-TOTAL | 16 | | | | | | | | | | | | 16 | | |
| APROVADOS | 15 | | | | | | | | | | | | 15 | | |
| EM GERAL-TOTAL | 171302 | 131726 | 76,9 | 490 | 327 | 66,7 | 17642 | 10859 | 61,5 | 132904 | 111878 | 84,1 | 20266 | 8662 | 42,7 |
| APROVADOS | 103757 | 73197 | 70,5 | 387 | 249 | 64,3 | 13496 | 8138 | 60,3 | 75592 | 58985 | 78,1 | 14282 | 5825 | 40,7 |
| FEMININO | 94221 | 72973 | 77,5 | 265 | 167 | 63,1 | 9907 | 6185 | 62,5 | 73303 | 61911 | 84,5 | 10746 | 4710 | 43,9 |

# PRINCIPAIS RESULTADOS DO ENSINO PRIMÁRIO COMUM - 1968

## 2. Segundo a idade dos alunos

## PERNAMBUCO

| ESPECIFICACOES | MATRICULA NO INICIO DO ANO SEGUNDO A IDADE DOS ALUNOS-ANOS COMPLETOS | | | | | | | | | | | |
|---|---|---|---|---|---|---|---|---|---|---|---|---|
| | TOTAL | MENOS DE 7 | 7 | 8 | 9 | 10 | 11 | 12 | 13 | 14 | MAIS DE 14 |
| **ESCOLAS EM GERAL** | | | | | | | | | | | | |
| 1 SERIE-TOTAL..... | 340537 | 27002 | 67196 | 64001 | 51101 | 41813 | 29580 | 21831 | 14696 | 10336 | 12981 |
| RURAL..... | 164760 | 9881 | 22982 | 24376 | 23340 | 22048 | 17425 | 14714 | 10984 | 7748 | 11262 |
| 2 SERIE-TOTAL..... | 102078 | | 3258 | 13354 | 18079 | 18607 | 15418 | 12557 | 8987 | 5709 | 6109 |
| RURAL..... | 29481 | | 283 | 1816 | 3212 | 4307 | 4315 | 4678 | 3878 | 3017 | 3975 |
| 3 SERIE-TOTAL..... | 73457 | | | 2651 | 8155 | 12907 | 13145 | 12378 | 10093 | 7474 | 6654 |
| RURAL..... | 16419 | | | 202 | 804 | 1605 | 2191 | 2693 | 3067 | 2518 | 3339 |
| 4 SERIE-TOTAL..... | 50797 | | | 33 | 2109 | 5920 | 9014 | 9830 | 9475 | 7251 | 7165 |
| RURAL..... | 7454 | | | | 53 | 325 | 755 | 1148 | 1395 | 1491 | 2287 |
| 5 SERIE-TOTAL..... | 27582 | | | | 50 | 1533 | 3396 | 5006 | 5699 | 5180 | 6718 |
| RURAL..... | 1438 | | | | | 10 | 61 | 148 | 242 | 309 | 668 |
| 6 SERIE-TOTAL..... | 3895 | | | | | 4 | 106 | 609 | 984 | 1112 | 1080 |
| RURAL..... | 15 | | | | | | | | | | 15 |
| EM GERAL-TOTAL..... | 598346 | 27002 | 70454 | 80039 | 79494 | 80784 | 70659 | 62211 | 49934 | 37062 | 40707 |
| RURAL..... | 219567 | 9881 | 23265 | 26394 | 27409 | 28295 | 24747 | 23381 | 19566 | 15083 | 21546 |
| **ESCOLAS DE 2 E MAIS PROFESSORES** | | | | | | | | | | | | |
| 1 SERIE-TOTAL..... | 180206 | 16483 | 44521 | 40234 | 28444 | 20400 | 13012 | 7661 | 4223 | 2786 | 2442 |
| RURAL..... | 34969 | 2198 | 5855 | 6110 | 5368 | 4631 | 3466 | 2682 | 1886 | 1116 | 1657 |
| 2 SERIE-TOTAL..... | 76598 | | 2894 | 11751 | 15379 | 14892 | 11794 | 8579 | 5673 | 3149 | 2487 |
| RURAL..... | 9554 | | 125 | 742 | 1276 | 1555 | 1495 | 1509 | 1171 | 819 | 862 |
| 3 SERIE-TOTAL..... | 60822 | | | 2489 | 7563 | 11685 | 11569 | 10309 | 7775 | 5472 | 3960 |
| RURAL..... | 6811 | | | 122 | 432 | 747 | 1099 | 1205 | 1251 | 867 | 1088 |
| 4 SERIE-TOTAL..... | 46166 | | | 33 | 2052 | 5681 | 8602 | 9077 | 8596 | 6324 | 5801 |
| RURAL..... | 4411 | | | | 33 | 227 | 538 | 717 | 828 | 850 | 1218 |
| 5 SERIE-TOTAL..... | 26901 | | | | 50 | 1516 | 3363 | 4916 | 5573 | 5032 | 6451 |
| RURAL..... | 1305 | | | | | 9 | 56 | 140 | 229 | 280 | 591 |
| 6 SERIE-TOTAL..... | 3891 | | | | | 4 | 106 | 608 | 984 | 1110 | 1079 |
| RURAL..... | 14 | | | | | | | | | | 14 |
| EM GERAL-TOTAL..... | 394584 | 16483 | 47415 | 54507 | 53488 | 54178 | 48446 | 41150 | 32824 | 23873 | 22220 |
| RURAL..... | 57064 | 2198 | 5980 | 6974 | 7109 | 7169 | 6654 | 6253 | 5365 | 3932 | 5430 |
| **ESCOLAS DE 1 SO PROFESSOR** | | | | | | | | | | | | |
| SERIE-TOTAL..... | 160331 | 10519 | 22675 | 23767 | 22657 | 21413 | 16568 | 14170 | 10473 | 7550 | 10539 |
| RURAL..... | 129791 | 7683 | 17127 | 18266 | 17972 | 17417 | 13959 | 12032 | 9098 | 6632 | 9605 |
| 2 SERIE-TOTAL..... | 25480 | | 364 | 1603 | 2700 | 3715 | 3624 | 3978 | 3314 | 2560 | 3622 |
| RURAL..... | 19927 | | 158 | 1074 | 1936 | 2752 | 2820 | 3169 | 2707 | 2198 | 3113 |
| 3 SERIE-TOTAL..... | 12635 | | | 162 | 592 | 1222 | 1576 | 2069 | 2318 | 2002 | 2694 |
| RURAL..... | 9608 | | | 80 | 372 | 858 | 1092 | 1488 | 1816 | 1651 | 2251 |
| 4 SERIE-TOTAL..... | 4631 | | | | 57 | 239 | 412 | 753 | 879 | 927 | 1364 |
| RURAL..... | 3043 | | | | 20 | 98 | 217 | 431 | 567 | 641 | 1069 |
| 5 SERIE-TOTAL..... | 681 | | | | | 17 | 33 | 90 | 126 | 148 | 267 |
| RURAL..... | 133 | | | | | 1 | 5 | 8 | 13 | 29 | 77 |
| 6 SERIE-TOTAL..... | 4 | | | | | | | 1 | | 2 | 1 |
| RURAL..... | 1 | | | | | | | | | | 1 |
| EM GERAL-TOTAL..... | 203762 | 10519 | 23039 | 25532 | 26006 | 26606 | 22213 | 21061 | 17110 | 13189 | 18487 |
| RURAL..... | 162503 | 7683 | 17285 | 19420 | 20300 | 21126 | 18093 | 17128 | 14201 | 11151 | 16116 |

# PRINCIPAIS RESULTADOS DO ENSINO PRIMÁRIO COMUM - 1968

## 1. Segundo a dependência administrativa e a localização

### Recife

| ESPECIFICACOES | EM GERAL | | | FEDERAL | | | ESTADUAL | | | MUNICIPAL | | | PARTICULAR | | |
|---|---|---|---|---|---|---|---|---|---|---|---|---|---|---|---|
| | TOTAL | RURAL | % RURAL | TOTAL | RURAL | % RURAL | TOTAL | RURAL | % RURAL | TOTAL | RURAL | % RURAL | TOTAL | RURAL | % RURAL |
| **ESCOLAS EM GERAL** | | | | | | | | | | | | | | | |
| ESCOLAS..... | 554 | 2 | 0,3 | 1 | | | 254 | 1 | 0,3 | 69 | | | 230 | 1 | 0,5 |
| SALAS DE AULA..... | 1886 | 11 | 0,5 | 5 | | | 1066 | 4 | 0,3 | 154 | | | 661 | 7 | 1,1 |
| PROFESSORES..... | 4388 | 15 | 0,3 | 7 | | | 3150 | 12 | 0,3 | 367 | | | 864 | 3 | 0,3 |
| NORMALISTAS.... | 4138 | 13 | 0,3 | 7 | | | 3089 | 12 | 0,3 | 365 | | | 677 | 1 | 0,1 |
| REGENTES CLASSE.. | 4093 | 15 | 0,3 | 7 | | | 2985 | 12 | 0,5 | 343 | | | 758 | 3 | 0,3 |
| NORMALISTAS.... | 3898 | 13 | 0,3 | 7 | | | 2933 | 12 | 0,5 | 343 | | | 615 | 1 | 0,1 |
| NORM. 1 CICLO. | 745 | | | | | | 624 | | | 19 | | | 102 | | |
| NORM. 2 CICLO. | 3153 | 13 | 0,5 | 7 | | | 2309 | 12 | 0,5 | 324 | | | 513 | 1 | 0,1 |
| **MATR.INICIO DE 1968** | | | | | | | | | | | | | | | |
| 1 SERIE-TOTAL... | 48390 | 170 | 0,3 | 72 | | | 34395 | 139 | 0,5 | 6526 | | | 7397 | 31 | 0,5 |
| REPETENTES.. | 7248 | 18 | 0,3 | | | | 5879 | 18 | 0,3 | 883 | | | 486 | | |
| 2 SERIE-TOTAL... | 27187 | 142 | 0,5 | 42 | | | 20580 | 106 | 0,5 | 2181 | | | 4384 | 36 | 0,9 |
| REPETENTES.. | 3531 | 17 | 0,5 | | | | 3026 | 17 | 0,5 | 267 | | | 238 | | |
| 3 SERIE-TOTAL... | 22797 | 120 | 0,5 | 36 | | | 17356 | 96 | 0,5 | 1566 | | | 3839 | 24 | 0,7 |
| REPETENTES.. | 2585 | 9 | 0,3 | | | | 2238 | 9 | 0,5 | 148 | | | 199 | | |
| 4 SERIE-TOTAL... | 18799 | 81 | 0,5 | 23 | | | 14414 | 64 | 0,5 | 805 | | | 3557 | 17 | 0,5 |
| REPETENTES.. | 1631 | 13 | 0,7 | | | | 1392 | 13 | 0,9 | 74 | | | 165 | | |
| 5 SERIE-TOTAL... | 11168 | | | | | | 7675 | | | 533 | | | 2960 | | |
| REPETENTES.. | 833 | | | | | | 646 | | | 36 | | | 151 | | |
| 6 SERIE-TOTAL... | 2763 | | | | | | 2604 | | | 52 | | | 107 | | |
| REPETENTES.. | 58 | | | | | | 55 | | | | | | 3 | | |
| EM GERAL-TOTAL... | 131104 | 513 | 0,3 | 173 | | | 97024 | 405 | 0,5 | 11663 | | | 22244 | 108 | 0,5 |
| REPETENTES.. | 15886 | 57 | 0,3 | | | | 13236 | 57 | 0,5 | 1408 | | | 1242 | | |
| FEMININO..... | 68768 | 279 | 0,5 | 70 | | | 51413 | 206 | 0,5 | 5920 | | | 11365 | 73 | 0,7 |
| **MATR.NO FIM DE 1967** | | | | | | | | | | | | | | | |
| 1 SERIE-TOTAL... | 40661 | 217 | 0,5 | 58 | | | 27405 | 130 | 0,5 | 6081 | | | 7117 | 87 | 1,3 |
| APROVADOS... | 33250 | 183 | 0,5 | 48 | | | 21580 | 103 | 0,5 | 5201 | | | 6421 | 80 | 1,3 |
| 2 SERIE-TOTAL... | 23904 | 137 | 0,5 | 56 | | | 17072 | 102 | 0,5 | 2314 | | | 4462 | 35 | 0,7 |
| APROVADOS... | 19939 | 116 | 0,5 | 54 | | | 13786 | 84 | 0,7 | 1991 | | | 4108 | 32 | 0,7 |
| 3 SERIE-TOTAL... | 19074 | 88 | 0,5 | 34 | | | 13973 | 66 | 0,5 | 1642 | | | 3425 | 22 | 0,7 |
| APROVADOS... | 16019 | 76 | 0,5 | 33 | | | 11391 | 56 | 0,5 | 1375 | | | 3220 | 20 | 0,7 |
| 4 SERIE-TOTAL... | 14855 | 97 | 0,7 | 10 | | | 10854 | 82 | 0,7 | 925 | | | 3066 | 15 | 0,5 |
| APROVADOS... | 12579 | 81 | 0,7 | 10 | | | 8924 | 67 | 0,7 | 812 | | | 2833 | 14 | 0,5 |
| 5 SERIE-TOTAL... | 10269 | | | | | | 6707 | | | 315 | | | 3247 | | |
| APROVADOS... | 8870 | | | | | | 5722 | | | 267 | | | 2881 | | |
| 6 SERIE-TOTAL... | 3391 | | | | | | 3151 | | | 136 | | | 104 | | |
| APROVADOS... | 3034 | | | | | | 2816 | | | 122 | | | 96 | | |
| EM GERAL-TOTAL... | 112154 | 539 | 0,5 | 158 | | | 79162 | 380 | 0,5 | 11413 | | | 21421 | 159 | 0,7 |
| APROVADOS... | 93691 | 456 | 0,5 | 145 | | | 64219 | 310 | 0,5 | 9768 | | | 19559 | 146 | 0,7 |
| FEMININO..... | 60169 | 302 | 0,5 | 90 | | | 43016 | 201 | 0,5 | 5917 | | | 11146 | 101 | 0,9 |

# PRINCIPAIS RESULTADOS DO ENSINO PRIMÁRIO COMUM - 1968

## 1. Segundo a dependência administrativa e a localização

### Recife

| ESPECIFICACOES | EM GERAL TOTAL | EM GERAL RURAL | EM GERAL % RURAL | FEDERAL TOTAL | FEDERAL RURAL | FEDERAL % RURAL | ESTADUAL TOTAL | ESTADUAL RURAL | ESTADUAL % RURAL | MUNICIPAL TOTAL | MUNICIPAL RURAL | MUNICIPAL % RURAL | PARTICULAR TOTAL | PARTICULAR RURAL | PARTICULAR % RURAL |
|---|---|---|---|---|---|---|---|---|---|---|---|---|---|---|---|
| **ESCOLAS DE 2 E MAIS PROFESSORES** | | | | | | | | | | | | | | | |
| ESCOLAS..... | 457 | 2 | 0,5 | 1 | 236 | 1 | 0,5 | 59 | | 161 | 1 | 0,7 | | | |
| SALAS DE AULA..... | 1777 | 11 | 0,7 | 5 | 1048 | 4 | 0,3 | 144 | | 580 | 7 | 1,3 | | | |
| PROFESSORES..... | 4277 | 15 | 0,3 | 7 | 3132 | 12 | 0,3 | 357 | | 781 | 3 | 0,3 | | | |
| NORMALISTAS.... | 4067 | 13 | 0,3 | 7 | 3071 | 12 | 0,3 | 355 | | 634 | 1 | 0,1 | | | |
| REGENTES CLASSE.. | 3985 | 15 | 0,3 | 7 | 2967 | 12 | 0,5 | 333 | | 678 | 3 | 0,5 | | | |
| NORMALISTAS.... | 3828 | 13 | 0,3 | 7 | 2915 | 12 | 0,5 | 333 | | 573 | 1 | 0,1 | | | |
| NORM. 1 CICLO. | 725 | | | | 623 | | | 15 | | 87 | | | | | |
| NORM. 2 CICLO. | 3103 | 13 | 0,5 | 7 | 2292 | 12 | 0,5 | 318 | | 486 | 1 | 0,3 | | | |
| MAT.INICIO DE 1968 | | | | | | | | | | | | | | | |
| 1ª SERIE-TOTAL... | 46214 | 170 | 0,3 | 72 | 33903 | 139 | 0,5 | 6192 | | 6047 | 31 | 0,5 | | | |
| REPETENTES.. | 7068 | 18 | 0,3 | | 5864 | 18 | 0,3 | 810 | | 394 | | | | | |
| 2ª SERIE-TOTAL... | 26573 | 142 | 0,5 | 42 | 20561 | 106 | 0,5 | 2171 | | 3799 | 36 | 0,9 | | | |
| REPETENTES.. | 3513 | 17 | 0,5 | | 3026 | 17 | 0,5 | 267 | | 220 | | | | | |
| 3ª SERIE-TOTAL... | 22370 | 120 | 0,5 | 36 | 17284 | 96 | 0,5 | 1566 | | 3484 | 24 | 0,7 | | | |
| REPETENTES.. | 2572 | 9 | 0,3 | | 2238 | 9 | 0,5 | 148 | | 186 | | | | | |
| 4ª SERIE-TOTAL... | 18593 | 81 | 0,5 | 23 | 14377 | 64 | 0,5 | 805 | | 3388 | 17 | 0,5 | | | |
| REPETENTES.. | 1615 | 13 | 0,9 | | 1392 | 13 | 0,9 | 74 | | 149 | | | | | |
| 5ª SERIE-TOTAL... | 11074 | | | | 7675 | | | 533 | | 2866 | | | | | |
| REPETENTES.. | 826 | | | | 646 | | | 36 | | 144 | | | | | |
| 6ª SERIE-TOTAL... | 2760 | | | | 2604 | | | 52 | | 104 | | | | | |
| REPETENTES.. | 58 | | | | 55 | | | | | 3 | | | | | |
| 1ª SOM GERAL-TOTAL... | 127584 | 513 | 0,5 | 173 | 96404 | 405 | 0,5 | 11319 | | 19688 | 108 | 0,5 | | | |
| REPETENTES.. | 15652 | 57 | 0,3 | | 13221 | 57 | 0,5 | 1335 | | 1096 | | | | | |
| FEMININO..... | 67076 | 279 | 0,5 | 70 | 51099 | 206 | 0,5 | 5772 | | 10135 | 73 | 0,7 | | | |
| APR.NO FIM DE 1967 | | | | | | | | | | | | | | | |
| 1ª SERIE-TOTAL... | 38558 | 217 | 0,5 | 58 | 26904 | 130 | 0,5 | 5761 | | 5835 | 87 | 1,5 | | | |
| APROVADOS... | 31440 | 183 | 0,5 | 48 | 21145 | 103 | 0,5 | 4928 | | 5319 | 80 | 1,5 | | | |
| 2ª SERIE-TOTAL... | 22933 | 137 | 0,5 | 56 | 16864 | 102 | 0,7 | 2207 | | 3806 | 35 | 0,9 | | | |
| APROVADOS... | 19078 | 116 | 0,7 | 54 | 13602 | 84 | 0,7 | 1893 | | 3529 | 32 | 0,9 | | | |
| 3ª SERIE-TOTAL... | 18534 | 88 | 0,5 | 34 | 13897 | 66 | 0,5 | 1494 | | 3109 | 22 | 0,7 | | | |
| APROVADOS... | 15542 | 76 | 0,5 | 33 | 11323 | 56 | 0,5 | 1247 | | 2939 | 20 | 0,7 | | | |
| 4ª SERIE-TOTAL... | 14574 | 97 | 0,7 | 10 | 10832 | 82 | 0,7 | 860 | | 2872 | 15 | 0,5 | | | |
| APROVADOS... | 12333 | 81 | 0,7 | 10 | 8905 | 67 | 0,7 | 751 | | 2667 | 14 | 0,5 | | | |
| 5ª SERIE-TOTAL... | 10161 | | | | 6707 | | | 315 | | 3139 | | | | | |
| APROVADOS... | 8789 | | | | 5722 | | | 267 | | 2800 | | | | | |
| 6ª SERIE-TOTAL... | 3379 | | | | 3151 | | | 136 | | 92 | | | | | |
| APROVADOS... | 3022 | | | | 2816 | | | 122 | | 84 | | | | | |
| 2ª SOM GERAL-TOTAL... | 108139 | 539 | 0,5 | 158 | 78355 | 380 | 0,5 | 10773 | | 18853 | 159 | 0,9 | | | |
| APROVADOS... | 90204 | 456 | 0,5 | 145 | 63513 | 310 | 0,5 | 9208 | | 17338 | 146 | 0,9 | | | |
| FEMININO..... | 58117 | 302 | 0,5 | 90 | 42587 | 201 | 0,5 | 5615 | | 9825 | 101 | 1,1 | | | |

# PRINCIPAIS RESULTADOS DO ENSINO PRIMÁRIO COMUM - 1968

## 1. Segundo a dependência administrativa e a localização

### Recife

| ESPECIFICACOES | EM GERAL TOTAL | EM GERAL RURAL | EM GERAL % RURAL | FEDERAL TOTAL | FEDERAL RURAL | FEDERAL % RURAL | ESTADUAL TOTAL | ESTADUAL RURAL | ESTADUAL % RURAL | MUNICIPAL TOTAL | MUNICIPAL RURAL | MUNICIPAL % RURAL | PARTICULA TOTAL | PARTICULA RURAL | PARTICULA % RURAL |
|---|---|---|---|---|---|---|---|---|---|---|---|---|---|---|---|
| **ESCOLAS DE 1 SO PROFESSOR** | | | | | | | | | | | | | | | |
| ESCOLAS | 97 | | | | | | 18 | | | 10 | | | 69 | | |
| SALAS DE AULA | 109 | | | | | | 18 | | | 10 | | | 81 | | |
| PROFESSORES | 111 | | | | | | 18 | | | 10 | | | 83 | | |
| NORMALISTAS | 71 | | | | | | 18 | | | 10 | | | 43 | | |
| REGENTES CLASSE | 108 | | | | | | 18 | | | 10 | | | 80 | | |
| NORMALISTAS | 70 | | | | | | 18 | | | 10 | | | 42 | | |
| NORM. 1 CICLO. | 20 | | | | | | 1 | | | 4 | | | 15 | | |
| NORM. 2 CICLO. | 50 | | | | | | 17 | | | 6 | | | 27 | | |
| **MATR.INICIO DE 1968** | | | | | | | | | | | | | | | |
| 1 SERIE-TOTAL | 2176 | | | | | | 492 | | | 334 | | | 1350 | | |
| REPETENTES | 180 | | | | | | 15 | | | 73 | | | 92 | | |
| 2 SERIE-TOTAL | 614 | | | | | | 19 | | | 10 | | | 585 | | |
| REPETENTES | 18 | | | | | | | | | | | | 18 | | |
| 3 SERIE-TOTAL | 427 | | | | | | 72 | | | | | | 355 | | |
| REPETENTES | 13 | | | | | | | | | | | | 13 | | |
| 4 SERIE-TOTAL | 206 | | | | | | 37 | | | | | | 169 | | |
| REPETENTES | 16 | | | | | | | | | | | | 16 | | |
| 5 SERIE-TOTAL | 94 | | | | | | | | | | | | 94 | | |
| REPETENTES | 7 | | | | | | | | | | | | 7 | | |
| 6 SERIE-TOTAL | 3 | | | | | | | | | | | | 3 | | |
| REPETENTES | | | | | | | | | | | | | | | |
| EM GERAL-TOTAL | 3520 | | | | | | 620 | | | 344 | | | 2556 | | |
| REPETENTES | 234 | | | | | | 15 | | | 73 | | | 146 | | |
| FEMININO | 1692 | | | | | | 314 | | | 148 | | | 1230 | | |
| **MATR.NO FIM DE 1967** | | | | | | | | | | | | | | | |
| 1 SERIE-TOTAL | 2103 | | | | | | 501 | | | 320 | | | 1282 | | |
| APROVADOS | 1810 | | | | | | 435 | | | 273 | | | 1102 | | |
| 2 SERIE-TOTAL | 971 | | | | | | 208 | | | 107 | | | 656 | | |
| APROVADOS | 861 | | | | | | 184 | | | 98 | | | 579 | | |
| 3 SERIE-TOTAL | 540 | | | | | | 76 | | | 148 | | | 316 | | |
| APROVADOS | 477 | | | | | | 68 | | | 128 | | | 281 | | |
| 4 SERIE-TOTAL | 281 | | | | | | 22 | | | 65 | | | 194 | | |
| APROVADOS | 246 | | | | | | 19 | | | 61 | | | 166 | | |
| 5 SERIE-TOTAL | 108 | | | | | | | | | | | | 108 | | |
| APROVADOS | 81 | | | | | | | | | | | | 81 | | |
| 6 SERIE-TOTAL | 12 | | | | | | | | | | | | 12 | | |
| APROVADOS | 12 | | | | | | | | | | | | 12 | | |
| EM GERAL-TOTAL | 4015 | | | | | | 807 | | | 640 | | | 2568 | | |
| APROVADOS | 3487 | | | | | | 706 | | | 560 | | | 2221 | | |
| FEMININO | 2052 | | | | | | 429 | | | 302 | | | 1321 | | |

# PRINCIPAIS RESULTADOS DO ENSINO PRIMÁRIO COUM - 1968

## 2. Segundo a idade dos alunos

## Recife

| ESPECIFICACOES | TOTAL | MENOS DE 7 | 7 | 8 | 9 | 10 | 11 | 12 | 13 | 14 | MAIS DE 14 |
|---|---|---|---|---|---|---|---|---|---|---|---|
| | MATRICULA NO INICIO DO ANO SEGUNDO A IDADE DOS ALUNOS-ANOS COMPLETOS | | | | | | | | | | |
| RECIFE | | | | | | | | | | | |
| | ESCOLAS EM GERAL | | | | | | | | | | |
| 11 SERIE-TOTAL..... | 48390 | 4386 | 15253 | 12795 | 7679 | 4875 | 2060 | 709 | 327 | 142 | 164 |
| RURAL.... | 170 | 10 | 76 | 54 | 28 | 2 | | | | | |
| 22 SERIE-TOTAL..... | 27187 | | 1929 | 5766 | 6152 | 5345 | 3973 | 2036 | 1290 | 484 | 212 |
| RURAL.... | 142 | | 12 | 64 | 29 | 23 | 8 | 6 | | | |
| 33 SERIE-TOTAL..... | 22796 | | | 1624 | 3897 | 5482 | 4596 | 3336 | 2007 | 1390 | 464 |
| RURAL.... | 120 | | | 14 | 46 | 21 | 16 | 15 | 6 | 2 | |
| 44 SERIE-TOTAL..... | 18584 | | | 21 | [illegible] | 3076 | 4117 | 3721 | 3139 | 1942 | 1120 |
| RURAL.... | 81 | | | | 2 | 7 | 35 | 10 | 17 | 10 | |
| 55 SERIE-TOTAL..... | 11132 | | | | 45 | 1099 | 1788 | 2292 | 2381 | 1936 | 1591 |
| RURAL.... | | | | | | | | | | | |
| 66 SERIE-TOTAL..... | 2763 | | | | | 4 | 51 | 418 | 733 | 849 | 708 |
| RURAL.... | | | | | | | | | | | |
| EEM GERAL-TOTAL..... | 130852 | 4386 | 17182 | 20206 | 19221 | 19881 | 16585 | 12512 | 9877 | 6743 | 4259 |
| RURAL.... | 513 | 10 | 88 | 132 | 105 | 53 | 59 | 31 | 23 | 12 | |
| | ESCOLAS DE 2 E MAIS PROFESSORES | | | | | | | | | | |
| 11 SERIE-TOTAL..... | 46214 | 4165 | 14660 | 12327 | 7339 | 4632 | 1916 | 617 | 284 | 123 | 151 |
| RURAL.... | 170 | 10 | 76 | 54 | 28 | 2 | | | | | |
| 22 SERIE-TOTAL..... | 26573 | | 1790 | 5650 | 6069 | 5242 | 3921 | 1991 | 1252 | 460 | 198 |
| RURAL.... | 142 | | 12 | 64 | 29 | 23 | 8 | 6 | | | |
| 33 SERIE-TOTAL..... | 22370 | | | 1601 | 3831 | 5399 | 4522 | 3269 | 1952 | 1366 | 430 |
| RURAL.... | 120 | | | 14 | 46 | 21 | 16 | 15 | 6 | 2 | |
| 44 SERIE-TOTAL..... | 18378 | | | 21 | 1445 | 3040 | 4086 | 3676 | 3100 | 1914 | 1096 |
| RURAL.... | 81 | | | | 2 | 7 | 35 | 10 | 17 | 10 | |
| 55 SERIE-TOTAL..... | 11038 | | | | 45 | 1098 | 1784 | 2269 | 2355 | 1916 | 1571 |
| RURAL.... | | | | | | | | | | | |
| 66 SERIE-TOTAL..... | 2760 | | | | | 4 | 51 | 417 | 733 | 847 | 708 |
| RURAL.... | | | | | | | | | | | |
| EEM GERAL-TOTAL..... | 127333 | 4165 | 16450 | 19599 | 18729 | 19415 | 16280 | 12239 | 9676 | 6626 | 4154 |
| RURAL.... | 513 | 10 | 88 | 132 | 105 | 53 | 59 | 31 | 23 | 12 | |
| | ESCOLAS DE 1 SO PROFESSOR | | | | | | | | | | |
| 11 SERIE-TOTAL..... | 2176 | 221 | 593 | 468 | 340 | 243 | 144 | 92 | 43 | 19 | 13 |
| RURAL.... | | | | | | | | | | | |
| 22 SERIE-TOTAL..... | 614 | | 139 | 116 | 83 | 103 | 52 | 45 | 38 | 24 | 14 |
| RURAL.... | | | | | | | | | | | |
| 33 SERIE-TOTAL..... | 426 | | | 23 | 66 | 83 | 74 | 67 | 55 | 24 | 34 |
| RURAL.... | | | | | | | | | | | |
| 44 SERIE-TOTAL..... | 206 | | | | 3 | 36 | 31 | 45 | 39 | 28 | 24 |
| RURAL.... | | | | | | | | | | | |
| 55 SERIE-TOTAL..... | 94 | | | | | 1 | 4 | 23 | 26 | 20 | 20 |
| RURAL.... | | | | | | | | | | | |
| 66 SERIE-TOTAL..... | 3 | | | | | | | 1 | | 2 | |
| RURAL.... | | | | | | | | | | | |
| EEM GERAL-TOTAL..... | 3519 | 221 | 732 | 607 | 492 | 466 | 305 | 273 | 201 | 117 | 105 |
| RURAL.... | | | | | | | | | | | |

# ALAGOAS

O ESTADO DE ALAGOAS ocupa uma área de 27.731 km² e uma população estimada de ..... 1.400.258 habitantes, em 1968, o que lhe dá uma densidade demográfica de 51 hab./km². Em relação ao total do Brasil, a área e a população representam, respectivamente, 0,33% e 1,56%. Possui 94 municípios e sua capital está situada no município de Maceió, com 221.250 habitantes. O ensino primário era ministrado em 2.544 escolas, com .... 171.346 alunos, o médio em 90 estabelecimentos, com 30.174 e o superior em 12, com 2.486 universitários. De 1.000 alunos matriculados na 1ª série primária em 1958, apenas 34 conseguiram alcançar a 3ª série colegial do ensino médio, em 1968. Para 1970, as estimativas do SEEC prevêem 183.690, 40.900 e 3.571 alunos matriculados, respectivamente, para o ensino primário, médio e superior. No setor cultural estavam registrados 8 emissoras de radiodifusão, 12 periódicos, 2 emprêsas de livros e folhetos, 2 teatros, 53 cinemas, 3 museus, 47 bibliotecas e 30 associações culturais.

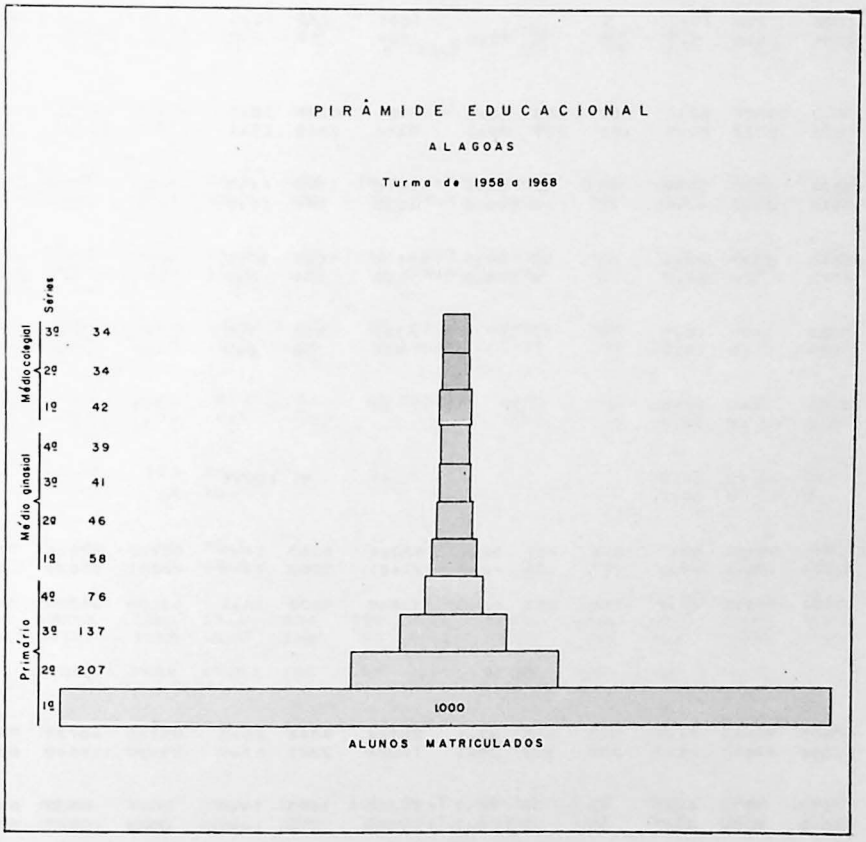
PIRÂMIDE EDUCACIONAL
ALAGOAS
Turma de 1958 a 1968
Séries
Médio colegial
3º 34
2º 34
1º 42
Médio ginasial
4º 39
3º 41
2º 46
1º 58
Primário
4º 76
3º 137
2º 207
1º 1000
ALUNOS MATRICULADOS

# ALAGOAS

# PRINCIPAIS RESULTADOS DO ENSINO PRIMÁRIO COMUM - 1968

## 1. Segundo a dependência administrativa e a localização

## ALAGOAS

| ESPECIFICACOES | EM GERAL TOTAL | EM GERAL RURAL | EM GERAL % RURAL | FEDERAL TOTAL | FEDERAL RURAL | FEDERAL % RURAL | ESTADUAL TOTAL | ESTADUAL RURAL | ESTADUAL % RURAL | MUNICIPAL TOTAL | MUNICIPAL RURAL | MUNICIPAL % RURAL | PARTICUL TOTAL | PARTICUL RURAL | PARTICUL % |
|---|---|---|---|---|---|---|---|---|---|---|---|---|---|---|---|
| | | | | | | | ESCOLAS EM GERAL | | | | | | | | |
| ESCOLAS..... | 2544 | 1821 | 71,5 | 16 | 8 | 50,0 | 334 | 152 | 45,5 | 1870 | 1551 | 82,9 | 324 | 110 | 3 |
| SALAS DE AULA..... | 3789 | 1986 | 52,5 | 22 | 11 | 50,0 | 988 | 213 | 21,5 | 2081 | 1599 | 76,9 | 698 | 163 | 2 |
| PROFESSORES..... | 5397 | 2154 | 39,9 | 29 | 14 | 48,3 | 2085 | 241 | 11,5 | 2351 | 1654 | 70,3 | 932 | 245 | 2 |
| NORMALISTAS.... | 2636 | 308 | 11,7 | 13 | 6 | 46,1 | 1881 | 207 | 11,1 | 255 | 40 | 15,7 | 487 | 55 | 1 |
| REGENTES CLASSE.. | 5144 | 2114 | 41,1 | 29 | 14 | 48,3 | 1954 | 232 | 11,9 | 2319 | 1650 | 71,1 | 842 | 218 | 2 |
| NORMALISTAS.... | 2489 | 291 | 11,7 | 13 | 6 | 46,1 | 1778 | 199 | 11,1 | 246 | 40 | 16,3 | 452 | 46 | 1 |
| NORM. 1 CICLO. | 1305 | 173 | 13,3 | 5 | | | 1041 | 130 | 12,5 | 82 | 13 | 15,9 | 177 | 30 | 1 |
| NORM. 2 CICLO. | 1184 | 118 | 9,9 | 8 | 6 | 75,0 | 737 | 69 | 9,3 | 164 | 27 | 16,5 | 275 | 16 | |
| MATR.INICIO DE 1968 | | | | | | | | | | | | | | | |
| 1 SERIE-TOTAL... | 113827 | 59578 | 52,3 | 747 | 380 | 50,9 | 33054 | 6098 | 18,5 | 64739 | 47385 | 73,1 | 15287 | 5715 | 3 |
| REPETENTES.. | 30528 | 16322 | 53,5 | 181 | 107 | 59,1 | 9374 | 1612 | 17,1 | 17746 | 13349 | 75,3 | 3227 | 1254 | 3 |
| 2 SERIE-TOTAL... | 26676 | 9558 | 35,9 | 52 | 27 | 51,9 | 12412 | 1393 | 11,3 | 9736 | 6752 | 69,3 | 4476 | 1386 | 3 |
| REPETENTES.. | 4116 | 1693 | 41,1 | 10 | 10 | 100,0 | 1933 | 224 | 11,5 | 1682 | 1234 | 73,3 | 491 | 225 | 4 |
| 3 SERIE-TOTAL... | 18616 | 5047 | 27,1 | 35 | 22 | 62,9 | 10109 | 1025 | 10,1 | 4843 | 3036 | 62,7 | 3629 | 964 | 2 |
| REPETENTES.. | 2505 | 716 | 28,5 | 6 | 6 | 100,0 | 1503 | 134 | 8,9 | 614 | 417 | 67,9 | 382 | 159 | 4 |
| 4 SERIE-TOTAL... | 10889 | 1407 | 12,9 | 12 | 12 | 100,0 | 6731 | 506 | 7,5 | 1244 | 346 | 27,9 | 2902 | 543 | 1 |
| REPETENTES.. | 969 | 163 | 16,9 | | | | 611 | 38 | 6,3 | 128 | 39 | 30,5 | 230 | 86 | 3 |
| 5 SERIE-TOTAL... | 1208 | 140 | 11,5 | | | | 37 | | | 226 | 7 | 3,1 | 945 | 133 | 1 |
| REPETENTES.. | 116 | 15 | 12,9 | | | | | | | 71 | | | 45 | 15 | 3 |
| 6 SERIE-TOTAL... | 130 | 90 | 69,3 | | | | 41 | 41 | 100,0 | | | | 89 | 49 | 5 |
| REPETENTES.. | 5 | 3 | 60,0 | | | | | | | | | | 5 | 3 | 6 |
| EM GERAL-TOTAL... | 171346 | 75820 | 44,3 | 846 | 441 | 52,1 | 62384 | 9063 | 14,5 | 80789 | 57526 | 71,3 | 27328 | 8790 | 3 |
| REPETENTES.. | 38239 | 18912 | 49,5 | 197 | 123 | 62,5 | 13421 | 2008 | 14,9 | 20241 | 15039 | 74,3 | 4380 | 1742 | 3 |
| FEMININO..... | 91001 | 40972 | 45,1 | 395 | 237 | 60,0 | 32540 | 4838 | 14,9 | 43659 | 31325 | 71,7 | 14407 | 4572 | 3 |
| MATR.NO FIM DE 1967 | | | | | | | | | | | | | | | |
| 1 SERIE-TOTAL... | 97495 | 50666 | 51,9 | 523 | 225 | 43,1 | 28724 | 4548 | 15,9 | 55230 | 40735 | 73,7 | 13018 | 5158 | 3 |
| APROVADOS... | 50548 | 23110 | 45,7 | 308 | 108 | 35,1 | 16624 | 2327 | 13,9 | 25489 | 17449 | 68,5 | 8127 | 3226 | 3 |
| 2 SERIE-TOTAL... | 22165 | 7773 | 35,1 | 82 | 58 | 70,7 | 10209 | 1066 | 10,5 | 8011 | 5557 | 69,3 | 3863 | 1092 | 2 |
| APROVADOS... | 16518 | 5560 | 33,7 | 55 | 31 | 56,3 | 7662 | 773 | 10,1 | 5546 | 3881 | 69,9 | 3255 | 875 | 2 |
| 3 SERIE-TOTAL... | 14842 | 3805 | 25,7 | 48 | 33 | 68,7 | 7971 | 667 | 8,3 | 3504 | 2269 | 64,7 | 3319 | 836 | 2 |
| APROVADOS... | 11510 | 2968 | 25,7 | 36 | 21 | 58,3 | 6060 | 549 | 9,1 | 2631 | 1729 | 65,7 | 2783 | 669 | 2 |
| 4 SERIE-TOTAL... | 8704 | 940 | 10,7 | 39 | 39 | 100,0 | 5392 | 303 | 5,7 | 655 | 144 | 21,9 | 2618 | 454 | 1 |
| APROVADOS... | 7465 | 805 | 10,7 | 29 | 29 | 100,0 | 4604 | 250 | 5,5 | 570 | 126 | 22,1 | 2262 | 400 | 1 |
| 5 SERIE-TOTAL... | 774 | 103 | 13,3 | | | | 3 | | | | | | 771 | 103 | 1 |
| APROVADOS... | 649 | 79 | 12,1 | | | | 3 | | | | | | 646 | 79 | 1 |
| 6 SERIE-TOTAL... | 73 | 31 | 42,5 | | | | | | | | | | 73 | 31 | 4 |
| APROVADOS... | 52 | 25 | 48,1 | | | | | | | | | | 52 | 25 | 4 |
| EM GERAL-TOTAL... | 144053 | 63318 | 43,9 | 692 | 355 | 51,3 | 52299 | 6584 | 12,5 | 67400 | 48705 | 72,3 | 23662 | 7674 | 3 |
| APROVADOS... | 86742 | 32547 | 37,5 | 428 | 189 | 44,1 | 34953 | 3899 | 11,1 | 34236 | 23185 | 67,7 | 17125 | 5274 | 3 |
| FEMININO..... | 76531 | 33432 | 43,7 | 320 | 200 | 62,5 | 27776 | 3570 | 12,9 | 35638 | 25497 | 71,5 | 12797 | 4165 | 3 |

# PRINCIPAIS RESULTADOS DO ENSINO PRIMÁRIO COMUM - 1968

## 1. Segundo a dependência administrativa e a localização

## ALAGOAS

| ESPECIFICACOES | EM GERAL | | | FEDERAL | | | ESTADUAL | | | MUNICIPAL | | | PARTICULAR | | |
|---|---|---|---|---|---|---|---|---|---|---|---|---|---|---|---|
| | TOTAL | RURAL | % RURAL | TOTAL | RURAL | % RURAL | TOTAL | RURAL | % RURAL | TOTAL | RURAL | % RURAL | TOTAL | RURAL | % RURAL |
| **ESCOLAS DE 2 E MAIS PROFESSORES** | | | | | | | | | | | | | | | |
| ESCOLAS | 528 | 165 | 31,3 | 3 | 1 | 33,3 | 212 | 49 | 23,1 | 152 | 76 | 50,0 | 161 | 39 | 24,3 |
| SALAS DE AULA | 1665 | 288 | 17,3 | 9 | 4 | 44,5 | 824 | 86 | 10,5 | 313 | 107 | 34,1 | 519 | 91 | 17,5 |
| PROFESSORES | 3333 | 487 | 14,7 | 16 | 7 | 43,7 | 1927 | 135 | 7,1 | 626 | 174 | 27,7 | 764 | 171 | 22,3 |
| NORMALISTAS | 2457 | 192 | 7,9 | 12 | 6 | 50,0 | 1748 | 119 | 6,9 | 226 | 15 | 6,7 | 471 | 52 | 11,1 |
| REGENTES CLASSE | 3089 | 453 | 14,7 | 16 | 7 | 43,7 | 1797 | 126 | 7,1 | 599 | 173 | 28,9 | 677 | 147 | 21,7 |
| NORMALISTAS | 2311 | 175 | 7,5 | 12 | 6 | 50,0 | 1646 | 111 | 6,7 | 217 | 15 | 6,9 | 436 | 43 | 9,9 |
| NORM. 1 CICLO | 1185 | 96 | 8,1 | 5 | | | 944 | 66 | 6,9 | 69 | 3 | 4,3 | 167 | 27 | 16,1 |
| NORM. 2 CICLO | 1126 | 79 | 7,1 | 7 | 6 | 85,7 | 702 | 45 | 6,5 | 148 | 12 | 8,1 | 269 | 16 | 5,9 |
| **MATR. INICIO DE 1968** | | | | | | | | | | | | | | | |
| 1 SERIE-TOTAL | 53961 | 11234 | 20,9 | 298 | 154 | 51,7 | 29016 | 3070 | 10,5 | 13740 | 4213 | 30,7 | 10907 | 3797 | 34,9 |
| REPETENTES | 13691 | 2414 | 17,7 | 135 | 79 | 58,5 | 8248 | 697 | 8,5 | 3156 | 884 | 28,1 | 2152 | 754 | 35,1 |
| 2 SERIE-TOTAL | 18319 | 2637 | 14,3 | 27 | 11 | 40,7 | 11511 | 771 | 6,7 | 3098 | 896 | 28,9 | 3683 | 959 | 26,1 |
| REPETENTES | 2560 | 341 | 13,3 | 5 | 5 | 100,0 | 1781 | 112 | 6,3 | 419 | 104 | 24,9 | 355 | 120 | 33,9 |
| 3 SERIE-TOTAL | 14889 | 1918 | 12,9 | 27 | 22 | 81,5 | 9422 | 585 | 6,3 | 2185 | 545 | 24,9 | 3255 | 766 | 23,5 |
| REPETENTES | 1940 | 205 | 10,5 | 6 | 6 | 100,0 | 1411 | 66 | 4,7 | 221 | 34 | 15,3 | 302 | 99 | 32,7 |
| 4 SERIE-TOTAL | 10042 | 882 | 8,7 | 12 | 12 | 100,0 | 6325 | 288 | 4,5 | 1019 | 130 | 12,7 | 2686 | 452 | 16,9 |
| REPETENTES | 864 | 79 | 9,1 | | | | 587 | 21 | 3,5 | 92 | 7 | 7,7 | 185 | 51 | 27,5 |
| 5 SERIE-TOTAL | 1086 | 140 | 12,9 | | | | | | | 226 | 7 | 3,1 | 860 | 133 | 15,5 |
| REPETENTES | 110 | 15 | 13,7 | | | | | | | 71 | | | 39 | 15 | 38,5 |
| 6 SERIE-TOTAL | 89 | 49 | 55,1 | | | | | | | | | | 89 | 49 | 55,1 |
| REPETENTES | 5 | 3 | 60,0 | | | | | | | | | | 5 | 3 | 60,0 |
| EM GERAL-TOTAL | 98386 | 16860 | 17,1 | 364 | 199 | 54,7 | 56274 | 4714 | 8,3 | 20268 | 5791 | 28,5 | 21480 | 6156 | 28,7 |
| REPETENTES | 19170 | 3057 | 15,9 | 146 | 90 | 61,7 | 12027 | 896 | 7,5 | 3959 | 1029 | 25,9 | 3038 | 1042 | 34,3 |
| FEMININO | 51668 | 9009 | 17,5 | 150 | 92 | 61,3 | 29267 | 2502 | 8,5 | 10822 | 3161 | 29,3 | 11429 | 3254 | 28,5 |
| **MATR. NO FIM DE 1967** | | | | | | | | | | | | | | | |
| 1 SERIE-TOTAL | 46392 | 9415 | 20,3 | 232 | 120 | 51,7 | 25483 | 2182 | 8,5 | 11608 | 3729 | 32,1 | 9069 | 3384 | 37,3 |
| APROVADOS | 28087 | 5671 | 20,1 | 150 | 73 | 48,7 | 14934 | 1147 | 7,7 | 7208 | 2346 | 32,5 | 5795 | 2105 | 36,3 |
| 2 SERIE-TOTAL | 15286 | 2130 | 13,9 | 63 | 39 | 61,9 | 9405 | 517 | 5,5 | 2537 | 799 | 31,5 | 3281 | 775 | 23,7 |
| APROVADOS | 11774 | 1652 | 14,1 | 46 | 22 | 47,9 | 7101 | 393 | 5,5 | 1865 | 630 | 33,7 | 2762 | 607 | 21,9 |
| 3 SERIE-TOTAL | 11967 | 1394 | 11,7 | 43 | 28 | 65,1 | 7454 | 368 | 4,9 | 1485 | 369 | 24,9 | 2985 | 629 | 21,1 |
| APROVADOS | 9277 | 1097 | 11,9 | 32 | 17 | 53,1 | 5644 | 294 | 5,3 | 1103 | 298 | 27,1 | 2498 | 488 | 19,5 |
| 4 SERIE-TOTAL | 8189 | 655 | 7,9 | 32 | 32 | 100,0 | 5135 | 160 | 3,1 | 580 | 69 | 11,9 | 2442 | 394 | 16,1 |
| APROVADOS | 7009 | 551 | 7,9 | 22 | 22 | 100,0 | 4371 | 122 | 2,7 | 509 | 64 | 12,5 | 2108 | 343 | 16,3 |
| 5 SERIE-TOTAL | 696 | 102 | 14,7 | | | | | | | | | | 696 | 102 | 14,7 |
| APROVADOS | 580 | 79 | 13,7 | | | | | | | | | | 580 | 79 | 13,7 |
| 6 SERIE-TOTAL | 73 | 31 | 42,5 | | | | | | | | | | 73 | 31 | 42,5 |
| APROVADOS | 52 | 25 | 48,1 | | | | | | | | | | 52 | 25 | 48,1 |
| EM GERAL-TOTAL | 82603 | 13727 | 16,7 | 370 | 219 | 59,1 | 47477 | 3227 | 6,7 | 16210 | 4966 | 30,7 | 18546 | 5315 | 28,7 |
| APROVADOS | 56779 | 9075 | 15,9 | 250 | 134 | 53,6 | 32050 | 1956 | 6,1 | 10684 | 3338 | 31,3 | 13795 | 3647 | 26,5 |
| FEMININO | 44322 | 7642 | 17,3 | 174 | 119 | 68,3 | 25143 | 1761 | 7,1 | 8842 | 2802 | 31,7 | 10163 | 2960 | 29,1 |

# PRINCIPAIS RESULTADOS DO ENSINO PRIMÁRIO COMUM - 1968

## 1. Segundo a dependência administrativa e a localização

## ALAGOAS

| ESPECIFICACOES | EM GERAL | | | FEDERAL | | | ESTADUAL | | | MUNICIPAL | | | PARTICULAR | | |
|---|---|---|---|---|---|---|---|---|---|---|---|---|---|---|---|
| | TOTAL | RURAL | %RURAL | TOTAL | RURAL | %RURAL | TOTAL | RURAL | %RURAL | TOTAL | RURAL | %RURAL | TOTAL | RURAL | %RURAL |
| **ESCOLAS DE 1 SO PROFESSOR** | | | | | | | | | | | | | | | |
| ESCOLAS | 2016 | 1656 | 82,1 | 13 | 7 | 53,9 | 122 | 103 | 84,5 | 1718 | 1475 | 85,9 | 163 | 71 | 43,5 |
| SALAS DE AULA | 2124 | 1698 | 79,9 | 13 | 7 | 53,9 | 164 | 127 | 77,5 | 1768 | 1492 | 84,3 | 179 | 72 | 40,3 |
| PROFESSORES | 2064 | 1667 | 80,7 | 13 | 7 | 53,9 | 158 | 106 | 67,1 | 1725 | 1480 | 85,7 | 168 | 74 | 44,1 |
| NORMALISTAS | 179 | 116 | 64,9 | 1 | | | 133 | 88 | 66,1 | 29 | 25 | 86,3 | 16 | 3 | 18,7 |
| REGENTES CLASSE | 2055 | 1661 | 80,9 | 13 | 7 | 53,9 | 157 | 106 | 67,5 | 1720 | 1477 | 85,9 | 165 | 71 | 43,1 |
| NORMALISTAS | 178 | 116 | 65,1 | 1 | | | 132 | 88 | 66,7 | 29 | 25 | 86,3 | 16 | 3 | 18,7 |
| NORM. 1 CICLO | 120 | 77 | 64,1 | | | | 97 | 64 | 65,9 | 13 | 10 | 76,9 | 10 | 3 | 30,0 |
| NORM. 2 CICLO | 58 | 39 | 67,3 | 1 | | | 35 | 24 | 68,5 | 16 | 15 | 93,7 | 6 | | |
| **MATR. INICIO DE 1968** | | | | | | | | | | | | | | | |
| 1 SERIE-TOTAL | 59866 | 48344 | 80,7 | 449 | 226 | 50,3 | 4038 | 3028 | 74,9 | 50999 | 43172 | 84,7 | 4380 | 1918 | 43,7 |
| REPETENTES | 16837 | 13908 | 82,7 | 46 | 28 | 60,9 | 1126 | 915 | 81,3 | 14590 | 12465 | 85,5 | 1075 | 500 | 46,5 |
| 2 SERIE-TOTAL | 8357 | 6921 | 82,9 | 25 | 16 | 64,0 | 901 | 622 | 69,1 | 6638 | 5856 | 88,3 | 793 | 427 | 53,9 |
| REPETENTES | 1556 | 1352 | 86,9 | 5 | 5 | 100,0 | 152 | 112 | 73,7 | 1263 | 1130 | 89,5 | 136 | 105 | 77,3 |
| 3 SERIE-TOTAL | 3727 | 3129 | 83,9 | 8 | | | 687 | 440 | 64,1 | 2658 | 2491 | 93,7 | 374 | 198 | 52,9 |
| REPETENTES | 565 | 511 | 90,5 | | | | 92 | 68 | 73,9 | 393 | 383 | 97,5 | 80 | 60 | 75,0 |
| 4 SERIE-TOTAL | 847 | 525 | 61,9 | | | | 406 | 218 | 53,7 | 225 | 216 | 96,0 | 216 | 91 | 42,1 |
| REPETENTES | 105 | 84 | 80,0 | | | | 24 | 17 | 70,9 | 36 | 32 | 88,9 | 45 | 35 | 77,7 |
| 5 SERIE-TOTAL | 122 | | | | | | 37 | | | | | | 85 | | |
| REPETENTES | 6 | | | | | | | | | | | | 6 | | |
| 6 SERIE-TOTAL | 41 | 41 | 100,0 | | | | 41 | 41 | 100,0 | | | | | | |
| REPETENTES | | | | | | | | | | | | | | | |
| EM GERAL-TOTAL | 72960 | 58960 | 80,9 | 482 | 242 | 50,3 | 6110 | 4349 | 71,1 | 60520 | 51735 | 85,5 | 5848 | 2634 | 45,1 |
| REPETENTES | 19069 | 15855 | 83,1 | 51 | 33 | 64,7 | 1394 | 1112 | 79,7 | 16282 | 14010 | 86,1 | 1342 | 700 | 52,1 |
| FEMININO | 39333 | 31963 | 81,3 | 245 | 145 | 59,1 | 3273 | 2336 | 71,3 | 32837 | 28164 | 85,7 | 2978 | 1318 | 44,3 |
| **MATR. NO FIM DE 1967** | | | | | | | | | | | | | | | |
| 1 SERIE-TOTAL | 51103 | 41251 | 80,7 | 291 | 105 | 36,1 | 3241 | 2366 | 73,1 | 43622 | 37006 | 84,9 | 3949 | 1774 | 44,9 |
| APROVADOS | 22461 | 17439 | 77,7 | 158 | 35 | 22,1 | 1690 | 1180 | 69,9 | 18281 | 15103 | 82,7 | 2332 | 1121 | 48,1 |
| 2 SERIE-TOTAL | 6879 | 5643 | 82,1 | 19 | 19 | 100,0 | 804 | 549 | 68,3 | 5474 | 4758 | 86,9 | 582 | 317 | 54,5 |
| APROVADOS | 4744 | 3908 | 82,3 | 9 | 9 | 100,0 | 561 | 380 | 67,7 | 3681 | 3251 | 88,3 | 493 | 268 | 54,3 |
| 3 SERIE-TOTAL | 2875 | 2411 | 83,9 | 5 | 5 | 100,0 | 517 | 299 | 57,9 | 2019 | 1900 | 94,1 | 334 | 207 | 61,9 |
| APROVADOS | 2233 | 1871 | 83,7 | 4 | 4 | 100,0 | 416 | 255 | 61,3 | 1528 | 1431 | 93,7 | 285 | 181 | 63,5 |
| 4 SERIE-TOTAL | 515 | 285 | 55,3 | 7 | 7 | 100,0 | 257 | 143 | 55,7 | 75 | 75 | 100,0 | 176 | 60 | 34,1 |
| APROVADOS | 456 | 254 | 55,7 | 7 | 7 | 100,0 | 233 | 128 | 54,9 | 62 | 62 | 100,0 | 154 | 57 | 37,1 |
| 5 SERIE-TOTAL | 78 | 1 | 1,3 | | | | 3 | | | | | | 75 | 1 | 1,3 |
| APROVADOS | 69 | | | | | | 3 | | | | | | 66 | | |
| EM GERAL-TOTAL | 61450 | 49591 | 80,7 | 322 | 136 | 42,3 | 4822 | 3357 | 69,7 | 51190 | 43739 | 85,5 | 5116 | 2359 | 46,1 |
| APROVADOS | 29963 | 23472 | 78,3 | 178 | 55 | 30,9 | 2903 | 1943 | 66,9 | 23552 | 19847 | 84,3 | 3330 | 1627 | 48,9 |
| FEMININO | 32209 | 25790 | 80,1 | 146 | 81 | 55,5 | 2633 | 1809 | 68,7 | 26796 | 22695 | 84,7 | 2634 | 1205 | 45,7 |

# PRINCIPAIS RESULTADOS DO ENSINO PRIMÁRIO COMUM - 1968

## 2. Segundo a idade dos alunos

## ALAGOAS

| ESPECIFICACOES | MATRICULA NO INICIO DO ANO SEGUNDO A IDADE DOS ALUNOS-ANOS COMPLETOS | | | | | | | | | | |
|---|---|---|---|---|---|---|---|---|---|---|---|
| | TOTAL | MENOS DE 7 | 7 | 8 | 9 | 10 | 11 | 12 | 13 | 14 | MAIS DE 14 |
| **ESCOLAS EM GERAL** | | | | | | | | | | | |
| 1 SERIE-TOTAL..... | 113769 | 6931 | 18461 | 19423 | 17602 | 16539 | 11697 | 9310 | 5546 | 4030 | 4230 |
| RURAL.... | 59578 | 3622 | 7723 | 8748 | 8522 | 8245 | 6794 | 5737 | 4206 | 2889 | 3092 |
| 2 SERIE-TOTAL..... | 26676 | | 268 | 1708 | 3085 | 4158 | 4344 | 4563 | 3482 | 2605 | 2463 |
| RURAL.... | 9557 | | 71 | 239 | 632 | 1039 | 1149 | 1685 | 1674 | 1479 | 1589 |
| 3 SERIE-TOTAL..... | 18576 | | | 204 | 1165 | 2193 | 2941 | 2890 | 3065 | 2988 | 3130 |
| RURAL.... | 5008 | | | 34 | 80 | 274 | 450 | 768 | 1017 | 955 | 1430 |
| 4 SERIE-TOTAL..... | 10884 | | | | 163 | 834 | 1455 | 1914 | 2215 | 1998 | 2305 |
| RURAL.... | 1397 | | | | 21 | 31 | 88 | 150 | 276 | 329 | 502 |
| 5 SERIE-TOTAL..... | 1178 | | | | | 48 | 104 | 121 | 210 | 225 | 470 |
| RURAL.... | 140 | | | | | 10 | 8 | 15 | 26 | 36 | 45 |
| 6 SERIE-TOTAL..... | 130 | | | | | | 10 | 19 | 35 | 33 | 33 |
| RURAL.... | 90 | | | | | | 2 | 16 | 30 | 23 | 19 |
| EM GERAL-TOTAL..... | 171213 | 6931 | 18729 | 21335 | 22015 | 23772 | 20551 | 18817 | 14553 | 11879 | 12631 |
| RURAL.... | 75770 | 3622 | 7794 | 9021 | 9255 | 9599 | 8491 | 8371 | 7229 | 5711 | 6677 |
| **ESCOLAS DE 2 E MAIS PROFESSORES** | | | | | | | | | | | |
| 1 SERIE-TOTAL..... | 53903 | 2931 | 10480 | 10496 | 9053 | 8399 | 5135 | 3689 | 1440 | 1225 | 1055 |
| RURAL.... | 11234 | 694 | 1677 | 1704 | 1739 | 1611 | 1303 | 1020 | 647 | 443 | 396 |
| 2 SERIE-TOTAL..... | 18319 | | 224 | 1523 | 2540 | 3326 | 3430 | 3064 | 1998 | 1248 | 966 |
| RURAL.... | 2636 | | 31 | 92 | 221 | 384 | 450 | 476 | 415 | 277 | 290 |
| 3 SERIE-TOTAL..... | 14889 | | | 189 | 1110 | 2014 | 2633 | 2385 | 2337 | 2226 | 1995 |
| RURAL.... | 1918 | | | 19 | 40 | 134 | 216 | 359 | 413 | 315 | 422 |
| 4 SERIE-TOTAL..... | 10042 | | | | 152 | 823 | 1408 | 1818 | 2063 | 1806 | 1972 |
| RURAL.... | 877 | | | | 13 | 22 | 57 | 97 | 180 | 202 | 306 |
| 5 SERIE-TOTAL..... | 1056 | | | | | 48 | 102 | 117 | 179 | 186 | 424 |
| RURAL.... | 140 | | | | | 10 | 8 | 15 | 26 | 36 | 45 |
| 6 SERIE-TOTAL..... | 89 | | | | | | 10 | 9 | 20 | 22 | 28 |
| RURAL.... | 49 | | | | | | 2 | 6 | 15 | 12 | 14 |
| EM GERAL-TOTAL..... | 98298 | 2931 | 10704 | 12208 | 12855 | 14610 | 12718 | 11082 | 8037 | 6713 | 6440 |
| RURAL.... | 16854 | 694 | 1708 | 1815 | 2013 | 2161 | 2036 | 1973 | 1696 | 1285 | 1473 |
| **ESCOLAS DE 1 SO PROFESSOR** | | | | | | | | | | | |
| 1 SERIE-TOTAL..... | 59866 | 4000 | 7981 | 8927 | 8549 | 8140 | 6562 | 5621 | 4106 | 2805 | 3175 |
| RURAL.... | 48344 | 2928 | 6046 | 7044 | 6783 | 6634 | 5491 | 4717 | 3559 | 2446 | 2696 |
| 2 SERIE-TOTAL..... | 8357 | | 44 | 185 | 545 | 832 | 914 | 1499 | 1484 | 1357 | 1497 |
| RURAL.... | 6921 | | 40 | 147 | 411 | 655 | 699 | 1209 | 1259 | 1202 | 1299 |
| 3 SERIE-TOTAL..... | 3687 | | | 15 | 55 | 179 | 308 | 505 | 728 | 762 | 1135 |
| RURAL.... | 3090 | | | 15 | 40 | 140 | 234 | 409 | 604 | 640 | 1008 |
| 4 SERIE-TOTAL..... | 842 | | | | 11 | 11 | 47 | 96 | 152 | 192 | 333 |
| RURAL.... | 520 | | | | 8 | 9 | 31 | 53 | 96 | 127 | 196 |
| 5 SERIE-TOTAL..... | 122 | | | | | | 2 | 4 | 31 | 39 | 46 |
| RURAL.... | | | | | | | | | | | |
| 6 SERIE-TOTAL..... | 41 | | | | | | | 10 | 15 | 11 | 5 |
| RURAL.... | 41 | | | | | | | 10 | 15 | 11 | 5 |
| EM GERAL-TOTAL..... | 72915 | 4000 | 8025 | 9127 | 9160 | 9162 | 7833 | 7735 | 6516 | 5166 | 6191 |
| RURAL.... | 58916 | 2928 | 6086 | 7206 | 7242 | 7438 | 6455 | 6398 | 5533 | 4426 | 5204 |

# PRINCIPAIS RESULTADOS DO ENSINO PRIMÁRIO COMUM - 1968

## 1. Segundo a dependência administrativa e a localização

### Maceió

| ESPECIFICACOES | EM GERAL TOTAL | EM GERAL RURAL | EM GERAL % RURAL | FEDERAL TOTAL | FEDERAL RURAL | FEDERAL % RURAL | ESTADUAL TOTAL | ESTADUAL RURAL | ESTADUAL % RURAL | MUNICIPAL TOTAL | MUNICIPAL RURAL | MUNICIPAL % RURAL | PARTICULAR TOTAL | PARTICULAR RURAL | PARTICULAR % RURAL |
|---|---|---|---|---|---|---|---|---|---|---|---|---|---|---|---|
| **ESCOLAS EM GERAL** | | | | | | | | | | | | | | | |
| ESCOLAS | 144 | 4 | 2,7 | 5 | | | 33 | 2 | 6,1 | 9 | 1 | 11,1 | 97 | 1 | 1,1 |
| SALAS DE AULA | 553 | 10 | 1,9 | 7 | | | 204 | 2 | 0,9 | 50 | 4 | 8,0 | 292 | 4 | 1,3 |
| PROFESSORES | 1174 | 17 | 1,5 | 10 | | | 638 | 5 | 0,7 | 123 | 8 | 6,5 | 403 | 4 | 0,9 |
| NORMALISTAS | 1016 | 14 | 1,3 | 7 | | | 586 | 5 | 0,9 | 117 | 7 | 5,9 | 306 | 2 | 0,7 |
| REGENTES CLASSE | 1052 | 16 | 1,5 | 10 | | | 577 | 5 | 0,9 | 108 | 7 | 6,5 | 357 | 4 | 1,1 |
| NORMALISTAS | 933 | 14 | 1,5 | 7 | | | 533 | 5 | 0,9 | 108 | 7 | 6,5 | 285 | 2 | 0,7 |
| NORM. 1 CICLO | 355 | 4 | 1,1 | 5 | | | 249 | 3 | 1,3 | 7 | 1 | 14,3 | 94 | | |
| NORM. 2 CICLO | 578 | 10 | 1,7 | 2 | | | 284 | 2 | 0,7 | 101 | 6 | 5,9 | 191 | 2 | 1,1 |
| **MATR. INICIO DE 1968** | | | | | | | | | | | | | | | |
| 1 SERIE-TOTAL | 15073 | 417 | 2,7 | 195 | | | 8406 | 78 | 0,9 | 1737 | 154 | 8,9 | 4735 | 185 | 3,9 |
| REPETENTES | 3121 | 48 | 1,5 | 40 | | | 2131 | 16 | 0,7 | 408 | 12 | 2,9 | 542 | 20 | 3,7 |
| 2 SERIE-TOTAL | 6592 | 114 | 1,7 | 6 | | | 3985 | 43 | 1,1 | 606 | 41 | 6,7 | 1995 | 30 | 1,5 |
| REPETENTES | 859 | 8 | 0,9 | | | | 616 | 4 | 0,7 | 98 | 1 | 1,1 | 145 | 3 | 2,1 |
| 3 SERIE-TOTAL | 5426 | 82 | 1,5 | 6 | | | 3154 | 28 | 0,9 | 524 | 31 | 5,9 | 1742 | 23 | 1,3 |
| REPETENTES | 581 | 3 | 0,5 | | | | 382 | 1 | 0,3 | 77 | 1 | 1,3 | 122 | 1 | 0,9 |
| 4 SERIE-TOTAL | 3969 | 44 | 1,1 | | | | 2196 | 15 | 0,7 | 338 | 22 | 6,5 | 1435 | 7 | 0,5 |
| REPETENTES | 261 | 2 | 0,7 | | | | 156 | 1 | 0,7 | 30 | 1 | 3,3 | 75 | | |
| 5 SERIE-TOTAL | 611 | | | | | | | | | 140 | | | 471 | | |
| REPETENTES | 35 | | | | | | | | | 24 | | | 11 | | |
| 6 SERIE-TOTAL | 40 | | | | | | | | | | | | 40 | | |
| REPETENTES | 2 | | | | | | | | | | | | 2 | | |
| EM GERAL-TOTAL | 31711 | 657 | 2,1 | 207 | | | 17741 | 164 | 0,9 | 3345 | 248 | 7,5 | 10418 | 245 | 2,3 |
| REPETENTES | 4859 | 61 | 1,3 | 40 | | | 3285 | 22 | 0,7 | 637 | 15 | 2,3 | 897 | 24 | 2,7 |
| FEMININO | 15943 | 337 | 2,1 | 51 | | | 8617 | 70 | 0,9 | 1689 | 132 | 7,9 | 5586 | 135 | 2,5 |
| **MATR. NO FIM DE 1967** | | | | | | | | | | | | | | | |
| 1 SERIE-TOTAL | 13019 | 331 | 2,5 | 172 | | | 7464 | 78 | 1,1 | 1638 | 253 | 15,5 | 3745 | | |
| APROVADOS | 8597 | 252 | 2,9 | 117 | | | 4604 | 48 | 1,1 | 1052 | 204 | 19,3 | 2824 | | |
| 2 SERIE-TOTAL | 5669 | 47 | 0,9 | 18 | | | 3275 | 12 | 0,3 | 527 | 35 | 6,7 | 1849 | | |
| APROVADOS | 4478 | 40 | 0,9 | 18 | | | 2437 | 9 | 0,3 | 424 | 31 | 7,3 | 1599 | | |
| 3 SERIE-TOTAL | 4505 | 55 | 1,3 | 10 | | | 2482 | 24 | 0,9 | 415 | 31 | 7,5 | 1598 | | |
| APROVADOS | 3757 | 45 | 1,1 | 10 | | | 2067 | 18 | 0,9 | 308 | 27 | 8,7 | 1372 | | |
| 4 SERIE-TOTAL | 3398 | 49 | 1,5 | | | | 1869 | 18 | 0,9 | 265 | 31 | 11,7 | 1264 | | |
| APROVADOS | 2959 | 46 | 1,5 | | | | 1615 | 16 | 0,9 | 242 | 30 | 12,3 | 1102 | | |
| 5 SERIE-TOTAL | 389 | | | | | | 3 | | | | | | 386 | | |
| APROVADOS | 350 | | | | | | 3 | | | | | | 347 | | |
| 6 SERIE-TOTAL | 42 | | | | | | | | | | | | 42 | | |
| APROVADOS | 27 | | | | | | | | | | | | 27 | | |
| EM GERAL-TOTAL | 27022 | 482 | 1,7 | 200 | | | 15093 | 132 | 0,9 | 2845 | 350 | 12,3 | 8884 | | |
| APROVADOS | 20168 | 383 | 1,9 | 145 | | | 10726 | 91 | 0,9 | 2026 | 292 | 14,5 | 7271 | | |
| FEMININO | 13898 | 264 | 1,9 | 43 | | | 7570 | 60 | 0,7 | 1363 | 204 | 14,9 | 4922 | | |

# PRINCIPAIS RESULTADOS DO ENSINO PRIMÁRIO COMUM - 1968

## 1. Segundo a dependência administrativa e a localização

### Maceió

| ESPECIFICACOES | EM GERAL | | | FEDERAL | | | ESTADUAL | | | MUNICIPAL | | | PARTICULAR | | |
|---|---|---|---|---|---|---|---|---|---|---|---|---|---|---|---|
| | TOTAL | RURAL | % RURAL | TOTAL | RURAL | % RURAL | TOTAL | RURAL | % RURAL | TOTAL | RURAL | % RURAL | TOTAL | RURAL | % RURAL |
| **ESCOLAS DE 2 E MAIS PROFESSORES** | | | | | | | | | | | | | | | |
| ESCOLAS | 115 | 4 | 3,5 | 1 | | | 33 | 2 | 6,1 | 9 | 1 | 11,1 | 72 | 1 | 1,3 |
| SALAS DE AULA | 522 | 10 | 1,9 | 3 | | | 204 | 2 | 0,9 | 50 | 4 | 8,0 | 265 | 4 | 1,5 |
| PROFESSORES | 1145 | 17 | 1,5 | 6 | | | 638 | 5 | 0,7 | 123 | 8 | 6,5 | 378 | 4 | 1,1 |
| NORMALISTAS | 1009 | 14 | 1,3 | 6 | | | 586 | 5 | 0,9 | 117 | 7 | 5,9 | 300 | 2 | 0,7 |
| REGENTES CLASSE | 1023 | 16 | 1,5 | 6 | | | 577 | 5 | 0,9 | 108 | 7 | 6,5 | 332 | 4 | 1,3 |
| NORMALISTAS | 926 | 14 | 1,5 | 6 | | | 533 | 5 | 0,9 | 108 | 7 | 6,5 | 279 | 2 | 0,7 |
| NORM. 1 CICLO | 354 | 4 | 1,1 | 5 | | | 249 | 3 | 1,3 | 7 | 1 | 14,3 | 93 | | |
| NORM. 2 CICLO | 572 | 10 | 1,7 | 1 | | | 284 | 2 | 0,7 | 101 | 6 | 5,9 | 186 | 2 | 1,1 |
| **MATR. INICIO DE 1968** | | | | | | | | | | | | | | | |
| 1 SERIE-TOTAL | 14298 | 417 | 2,9 | 56 | | | 8406 | 78 | 0,9 | 1737 | 154 | 8,9 | 4099 | 185 | 4,5 |
| REPETENTES | 3043 | 48 | 1,5 | 25 | | | 2131 | 16 | 0,7 | 408 | 12 | 2,9 | 479 | 20 | 4,1 |
| 2 SERIE-TOTAL | 6499 | 114 | 1,7 | | | | 3985 | 43 | 1,1 | 606 | 41 | 6,7 | 1908 | 30 | 1,5 |
| REPETENTES | 856 | 8 | 0,9 | | | | 616 | 4 | 0,7 | 98 | 1 | 1,1 | 142 | 3 | 2,1 |
| 3 SERIE-TOTAL | 5377 | 82 | 1,5 | | | | 3154 | 28 | 0,9 | 524 | 31 | 5,9 | 1699 | 23 | 1,3 |
| REPETENTES | 579 | 3 | 0,5 | | | | 382 | 1 | 0,3 | 77 | 1 | 1,3 | 120 | 1 | 0,9 |
| 4 SERIE-TOTAL | 3950 | 44 | 1,1 | | | | 2196 | 15 | 0,7 | 338 | 22 | 6,5 | 1416 | 7 | 0,5 |
| REPETENTES | 261 | 2 | 0,7 | | | | 156 | 1 | 0,7 | 30 | 1 | 3,3 | 75 | | |
| 5 SERIE-TOTAL | 563 | | | | | | | | | 140 | | | 423 | | |
| REPETENTES | 33 | | | | | | | | | 24 | | | 9 | | |
| 6 SERIE-TOTAL | 40 | | | | | | | | | | | | 40 | | |
| REPETENTES | 2 | | | | | | | | | | | | 2 | | |
| EM GERAL-TOTAL | 30727 | 657 | 2,1 | 56 | | | 17741 | 164 | 0,9 | 3345 | 248 | 7,5 | 9585 | 245 | 2,5 |
| REPETENTES | 4774 | 61 | 1,3 | 25 | | | 3285 | 22 | 0,7 | 637 | 15 | 2,3 | 827 | 24 | 2,9 |
| FEMININO | 15466 | 337 | 2,1 | | | | 8617 | 70 | 0,9 | 1689 | 132 | 7,9 | 5160 | 135 | 2,7 |
| **MATR. NO FIM DE 1967** | | | | | | | | | | | | | | | |
| 1 SERIE-TOTAL | 12342 | 331 | 2,7 | 23 | | | 7458 | 78 | 1,1 | 1638 | 253 | 15,5 | 3223 | | |
| APROVADOS | 8099 | 252 | 3,1 | 23 | | | 4598 | 48 | 1,1 | 1052 | 204 | 19,3 | 2426 | | |
| 2 SERIE-TOTAL | 5539 | 47 | 0,9 | 18 | | | 3273 | 12 | 0,3 | 527 | 35 | 6,7 | 1721 | | |
| APROVADOS | 4356 | 40 | 0,9 | 18 | | | 2435 | 9 | 0,3 | 424 | 31 | 7,3 | 1479 | | |
| 3 SERIE-TOTAL | 4446 | 55 | 1,3 | 10 | | | 2477 | 24 | 0,9 | 415 | 31 | 7,5 | 1544 | | |
| APROVADOS | 3705 | 45 | 1,3 | 10 | | | 2062 | 18 | 0,9 | 308 | 27 | 8,7 | 1325 | | |
| 4 SERIE-TOTAL | 3362 | 49 | 1,5 | | | | 1864 | 18 | 0,9 | 265 | 31 | 11,7 | 1233 | | |
| APROVADOS | 2923 | 46 | 1,5 | | | | 1610 | 16 | 0,9 | 242 | 30 | 12,3 | 1071 | | |
| 5 SERIE-TOTAL | 354 | | | | | | | | | | | | 354 | | |
| APROVADOS | 317 | | | | | | | | | | | | 317 | | |
| 6 SERIE-TOTAL | 42 | | | | | | | | | | | | 42 | | |
| APROVADOS | 27 | | | | | | | | | | | | 27 | | |
| EM GERAL-TOTAL | 26085 | 482 | 1,9 | 51 | | | 15072 | 132 | 0,9 | 2845 | 350 | 12,3 | 8117 | | |
| APROVADOS | 19427 | 383 | 1,9 | 51 | | | 10705 | 91 | 0,9 | 2026 | 292 | 14,5 | 6645 | | |
| FEMININO | 13467 | 264 | 1,9 | | | | 7560 | 60 | 0,7 | 1363 | 204 | 14,9 | 4544 | | |

# PRINCIPAIS RESULTADOS DO ENSINO PRIMÁRIO COMUM - 1968

## 1. Segundo a dependência administrativa e a localização

### Maceió

| ESPECIFICACOES | EM GERAL | | | FEDERAL | | | ESTADUAL | | | MUNICIPAL | | | PARTICULAR | | |
|---|---|---|---|---|---|---|---|---|---|---|---|---|---|---|---|
| | TOTAL | RURAL | % RURAL | TOTAL | RURAL | % RURAL | TOTAL | RURAL | % RURAL | TOTAL | RURAL | % RURAL | TOTAL | RURAL | % RURAL |
| **ESCOLAS DE 1 SO PROFESSOR** | | | | | | | | | | | | | | | |
| ESCOLAS | 29 | 4 | | | | | | | | | | | 25 | | |
| SALAS DE AULA | 31 | 4 | | | | | | | | | | | 27 | | |
| PROFESSORES | 29 | 4 | | | | | | | | | | | 25 | | |
| NORMALISTAS | 7 | 1 | | | | | | | | | | | 6 | | |
| REGENTES CLASSE | 29 | 4 | | | | | | | | | | | 25 | | |
| NORMALISTAS | 7 | 1 | | | | | | | | | | | 6 | | |
| NORM. 1 CICLO | 1 | | | | | | | | | | | | 1 | | |
| NORM. 2 CICLO | 6 | 1 | | | | | | | | | | | 5 | | |
| MATR.INICIO DE 1968 | | | | | | | | | | | | | | | |
| 1 SERIE-TOTAL | 775 | 139 | | | | | | | | | | | 636 | | |
| REPETENTES | 78 | 15 | | | | | | | | | | | 63 | | |
| 2 SERIE-TOTAL | 93 | 6 | | | | | | | | | | | 87 | | |
| REPETENTES | 3 | | | | | | | | | | | | 3 | | |
| 3 SERIE-TOTAL | 49 | 6 | | | | | | | | | | | 43 | | |
| REPETENTES | 2 | | | | | | | | | | | | 2 | | |
| 4 SERIE-TOTAL | 19 | | | | | | | | | | | | 19 | | |
| REPETENTES | | | | | | | | | | | | | | | |
| 5 SERIE-TOTAL | 48 | | | | | | | | | | | | 48 | | |
| REPETENTES | 2 | | | | | | | | | | | | 2 | | |
| EM GERAL-TOTAL | 984 | 151 | | | | | | | | | | | 833 | | |
| REPETENTES | 85 | 15 | | | | | | | | | | | 70 | | |
| FEMININO | 477 | 51 | | | | | | | | | | | 426 | | |
| MATR.NO FIM DE 1967 | | | | | | | | | | | | | | | |
| 1 SERIE-TOTAL | 677 | 149 | | 6 | | | | | | | | | 522 | | |
| APROVADOS | 498 | 94 | | 6 | | | | | | | | | 398 | | |
| 2 SERIE-TOTAL | 130 | | | 2 | | | | | | | | | 128 | | |
| APROVADOS | 122 | | | 2 | | | | | | | | | 120 | | |
| 3 SERIE-TOTAL | 59 | | | 5 | | | | | | | | | 54 | | |
| APROVADOS | 52 | | | 5 | | | | | | | | | 47 | | |
| 4 SERIE-TOTAL | 36 | | | 5 | | | | | | | | | 31 | | |
| APROVADOS | 36 | | | 5 | | | | | | | | | 31 | | |
| 5 SERIE-TOTAL | 35 | | | 3 | | | | | | | | | 32 | | |
| APROVADOS | 33 | | | 3 | | | | | | | | | 30 | | |
| EM GERAL-TOTAL | 937 | 149 | | 21 | | | | | | | | | 767 | | |
| APROVADOS | 741 | 94 | | 21 | | | | | | | | | 626 | | |
| FEMININO | 431 | 43 | | 10 | | | | | | | | | 378 | | |

# PRINCIPAIS RESULTADOS DO ENSINO PRIMÁRIO COMUM - 1968

## 2. Segundo a idade dos alunos

### Maceió

| ESPECIFICACOES | MATRICULA NO INICIO DO ANO SEGUNDO A IDADE DOS ALUNOS-ANOS COMPLETOS | | | | | | | | | | |
|---|---|---|---|---|---|---|---|---|---|---|---|
| | TOTAL | MENOS DE 7 | 7 | 8 | 9 | 10 | 11 | 12 | 13 | 14 | MAIS DE 14 |
| **ESCOLAS EM GERAL** | | | | | | | | | | | |
| 1 SERIE-TOTAL..... | 15015 | 582 | 3727 | 3451 | 2860 | 2131 | 1194 | 673 | 280 | 90 | 27 |
| RURAL..... | 417 | 21 | 62 | 69 | 65 | 80 | 55 | 35 | 14 | 10 | 6 |
| 2 SERIE-TOTAL..... | 6592 | | 127 | 823 | 1189 | 1353 | 1342 | 1023 | 511 | 165 | 59 |
| RURAL..... | 114 | | | 5 | 6 | 23 | 15 | 26 | 15 | 17 | 7 |
| 3 SERIE-TOTAL..... | 5426 | | | 133 | 679 | 1019 | 1115 | 1026 | 821 | 464 | 169 |
| RURAL..... | 82 | | | 1 | | 2 | 10 | 19 | 28 | 11 | 11 |
| 4 SERIE-TOTAL..... | 3969 | | | | 105 | 562 | 742 | 780 | 804 | 591 | 385 |
| RURAL..... | 44 | | | | | | 3 | 5 | 15 | 10 | 11 |
| 5 SERIE-TOTAL..... | 611 | | | | | 29 | 86 | 81 | 126 | 116 | 173 |
| RURAL..... | | | | | | | | | | | |
| 6 SERIE-TOTAL..... | 40 | | | | | | 8 | 3 | 5 | 10 | 14 |
| RURAL..... | | | | | | | | | | | |
| EM GERAL-TOTAL..... | 31653 | 582 | 3854 | 4407 | 4833 | 5094 | 4487 | 3586 | 2547 | 1436 | 827 |
| RURAL..... | 657 | 21 | 62 | 73 | 71 | 105 | 83 | 85 | 72 | 48 | 35 |
| **ESCOLAS DE 2 E MAIS PROFESSORES** | | | | | | | | | | | |
| 1 SERIE-TOTAL..... | 14240 | 511 | 3544 | 3302 | 2708 | 2030 | 1136 | 634 | 264 | 87 | 24 |
| RURAL..... | 417 | 21 | 62 | 69 | 65 | 80 | 55 | 35 | 14 | 10 | 6 |
| 2 SERIE-TOTAL..... | 6499 | | 127 | 813 | 1180 | 1336 | 1333 | 1009 | 507 | 163 | 51 |
| RURAL..... | 114 | | | 5 | 6 | 23 | 15 | 26 | 15 | 17 | 7 |
| 3 SERIE-TOTAL..... | 5377 | | | 133 | 672 | 1012 | 1107 | 1016 | 813 | 462 | 162 |
| RURAL..... | 82 | | | 1 | | 2 | 10 | 19 | 28 | 11 | 11 |
| 4 SERIE-TOTAL..... | 3950 | | | | 105 | 561 | 740 | 776 | 802 | 591 | 375 |
| RURAL..... | 44 | | | | | | 3 | 5 | 15 | 10 | 11 |
| 5 SERIE-TOTAL..... | 563 | | | | | 29 | 86 | 79 | 111 | 100 | 158 |
| RURAL..... | | | | | | | | | | | |
| 6 SERIE-TOTAL..... | 40 | | | | | | 8 | 3 | 5 | 10 | 14 |
| RURAL..... | | | | | | | | | | | |
| EM GERAL-TOTAL..... | 30669 | 511 | 3671 | 4248 | 4645 | 4968 | 4410 | 3517 | 2502 | 1413 | 784 |
| RURAL..... | 657 | 21 | 62 | 75 | 71 | 105 | 83 | 85 | 72 | 48 | 35 |
| **ESCOLAS DE 1 SO PROFESSOR** | | | | | | | | | | | |
| 1 SERIE-TOTAL..... | 775 | 71 | 183 | 149 | 152 | 101 | 58 | 39 | 16 | 3 | 3 |
| RURAL..... | | | | | | | | | | | |
| 2 SERIE-TOTAL..... | 93 | | | 10 | 29 | 17 | 9 | 14 | 4 | 2 | 8 |
| RURAL..... | | | | | | | | | | | |
| 3 SERIE-TOTAL..... | 49 | | | | 7 | 7 | 8 | 10 | 8 | 2 | 7 |
| RURAL..... | | | | | | | | | | | |
| 4 SERIE-TOTAL..... | 19 | | | | | 1 | 2 | 4 | 2 | | 10 |
| RURAL..... | | | | | | | | | | | |
| 5 SERIE-TOTAL..... | 48 | | | | | | | 2 | 15 | 16 | 15 |
| RURAL..... | | | | | | | | | | | |
| EM GERAL-TOTAL..... | 984 | 71 | 183 | 159 | 188 | 126 | 77 | 69 | 45 | 23 | 43 |
| RURAL..... | | | | | | | | | | | |

# SERGIPE

O ESTADO DE SERGIPE ocupa uma área de 21.994 km² e uma população estimada de 850.603 habitantes, em 1968, o que lhe dá uma densidade demográfica de 39 habitantes/km². Em relação ao total do Brasil, a área e a população representam, respectivamente, 0,25% e 0,95%. Possui 74 municípios e sua Capital está situada no município de Aracaju com 156.243 habitantes. O ensino primário era ministrado em 1.521 escolas, com 98.489, o médio em 59 estabelecimentos, com 21.028 e o superior em 6, com 644 universitários. De 1.000 alunos matriculados na 1ª série primária, em 1958, apenas 24 conseguiram alcançar a 3ª série colegial do ensino médio, em 1968. Para 1970, as estimativas do SEEC prevêem 104.000, 26.642 e 987 alunos matriculados, respectivamente, para o ensino primário, médio e superior. No setor cultural estavam registrados 6 emissoras de radiodifusão, 11 periódicos, 3 emprêsas editôras de livros e folhêtos, 1 teatro, 9 cine-teatros, 29 cinemas, 3 museus, 61 bibliotecas e 19 associações culturais.

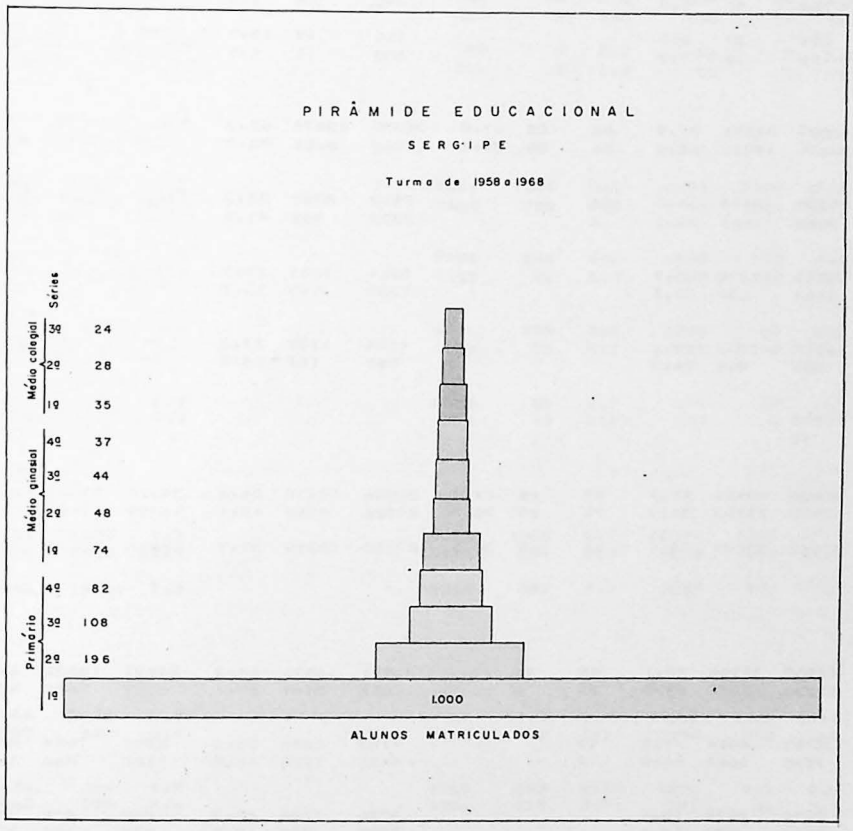
PIRÂMIDE EDUCACIONAL
SERGIPE
Turma de 1958 a 1968
Séries
Média colegial
3º 24
2º 28
1º 35
Média ginasial
4º 37
3º 44
2º 48
1º 74
Primário
4º 82
3º 108
2º 196
1º 1.000
ALUNOS MATRICULADOS

# SERGIPE

# PRINCIPAIS RESULTADOS DO ENSINO PRIMÁRIO COMUM - 1968

## 1. Segundo a dependência administrativa e a localização

## SERGIPE

| ESPECIFICACOES | EM GERAL | | | FEDERAL | | | ESTADUAL | | | MUNICIPAL | | | PARTICULAR | | |
|---|---|---|---|---|---|---|---|---|---|---|---|---|---|---|---|
| | TOTAL | RURAL | % RURAL | TOTAL | RURAL | % RURAL | TOTAL | RURAL | % RURAL | TOTAL | RURAL | % RURAL | TOTAL | RURAL | % RURAL |
| **ESCOLAS EM GERAL** | | | | | | | | | | | | | | | |
| ESCOLAS | 1521 | 1065 | 70,1 | 3 | 1 | 33,3 | 558 | 394 | 70,7 | 786 | 650 | 82,7 | 174 | 20 | 11,5 |
| SALAS DE AULA | 2170 | 1092 | 50,3 | 3 | 1 | 33,3 | 902 | 406 | 45,1 | 865 | 661 | 76,5 | 400 | 24 | 6,0 |
| PROFESSORES | 3048 | 1180 | 38,7 | 3 | 1 | 33,3 | 1497 | 462 | 30,9 | 1070 | 692 | 64,7 | 478 | 25 | 5,3 |
| NORMALISTAS | 857 | 51 | 5,9 | | | | 400 | 31 | 7,7 | 173 | 16 | 9,3 | 284 | 4 | 1,5 |
| REGENTES CLASSE | 2627 | 1113 | 42,3 | 3 | 1 | 33,3 | 1206 | 415 | 34,5 | 1017 | 674 | 66,3 | 401 | 23 | 5,7 |
| NORMALISTAS | 763 | 45 | 5,9 | | | | 345 | 26 | 7,5 | 163 | 15 | 9,3 | 255 | 4 | 1,5 |
| NORM. 1 CICLO | 294 | 27 | 9,1 | | | | 110 | 15 | 13,7 | 100 | 9 | 9,0 | 84 | 3 | 3,5 |
| NORM. 2 CICLO | 469 | 18 | 3,9 | | | | 235 | 11 | 4,7 | 63 | 6 | 9,5 | 171 | 1 | 0,5 |
| **MATR. INICIO DE 1968** | | | | | | | | | | | | | | | |
| 1 SERIE-TOTAL | 66850 | 34674 | 51,9 | 66 | 25 | 37,9 | 32070 | 13872 | 43,3 | 28420 | 20143 | 70,9 | 6294 | 634 | 10,1 |
| REPETENTES | 30224 | 19021 | 62,9 | 64 | 25 | 39,1 | 16049 | 8402 | 52,3 | 12778 | 10391 | 81,3 | 1333 | 203 | 15,3 |
| 2 SERIE-TOTAL | 14907 | 5115 | 34,3 | 24 | | | 8413 | 2795 | 33,3 | 3961 | 2199 | 55,5 | 2509 | 121 | 4,9 |
| REPETENTES | 3985 | 1863 | 46,7 | 6 | | | 2373 | 992 | 41,9 | 1201 | 822 | 68,5 | 405 | 49 | 12,1 |
| 3 SERIE-TOTAL | 9805 | 2331 | 23,7 | | | | 5914 | 1633 | 27,7 | 1802 | 657 | 36,5 | 2089 | 41 | 1,9 |
| REPETENTES | 1954 | 630 | 32,3 | | | | 1337 | 445 | 33,3 | 379 | 171 | 45,1 | 238 | 14 | 5,9 |
| 4 SERIE-TOTAL | 6810 | 1301 | 19,1 | | | | 4149 | 1132 | 27,3 | 745 | 141 | 18,9 | 1916 | 28 | 1,5 |
| REPETENTES | 859 | 209 | 24,3 | | | | 567 | 160 | 28,3 | 141 | 45 | 31,9 | 151 | 4 | 2,7 |
| 5 SERIE-TOTAL | 117 | | | | | | | | | | | | 117 | | |
| REPETENTES | 10 | | | | | | | | | | | | 10 | | |
| EM GERAL-TOTAL | 98489 | 43421 | 44,1 | 90 | 25 | 27,7 | 50546 | 19432 | 38,5 | 34928 | 23140 | 66,3 | 12925 | 824 | 6,3 |
| REPETENTES | 37032 | 21723 | 58,7 | 70 | 25 | 35,7 | 20326 | 9999 | 49,1 | 14499 | 11429 | 78,9 | 2137 | 270 | 12,7 |
| FEMININO | 51962 | 22937 | 44,1 | 46 | 17 | 36,9 | 27160 | 10219 | 37,7 | 18275 | 12278 | 67,1 | 6481 | 423 | 6,5 |
| **MATR. NO FIM DE 1967** | | | | | | | | | | | | | | | |
| 1 SERIE-TOTAL | 62387 | 31196 | 50,1 | 85 | 34 | 40,0 | 31721 | 14071 | 44,3 | 24587 | 16532 | 67,3 | 5994 | 559 | 9,3 |
| APROVADOS | 21236 | 6023 | 28,3 | 23 | 5 | 21,7 | 10682 | 3117 | 29,1 | 6359 | 2688 | 42,3 | 4172 | 213 | 5,1 |
| 2 SERIE-TOTAL | 12767 | 4044 | 31,7 | 17 | | | 7143 | 2286 | 32,1 | 3097 | 1654 | 53,5 | 2510 | 104 | 4,1 |
| APROVADOS | 7512 | 1643 | 21,9 | 7 | | | 4231 | 1116 | 26,3 | 1281 | 468 | 36,5 | 1993 | 59 | 2,9 |
| 3 SERIE-TOTAL | 8076 | 1578 | 19,5 | | | | 4726 | 1098 | 23,3 | 1270 | 432 | 34,1 | 2080 | 48 | 2,3 |
| APROVADOS | 5313 | 732 | 13,7 | | | | 2889 | 519 | 17,9 | 735 | 184 | 25,1 | 1689 | 29 | 1,7 |
| 4 SERIE-TOTAL | 5650 | 510 | 9,1 | | | | 2994 | 384 | 12,9 | 705 | 109 | 15,5 | 1951 | 17 | 0,9 |
| APROVADOS | 4209 | 213 | 5,1 | | | | 2082 | 153 | 7,3 | 446 | 45 | 10,1 | 1681 | 15 | 0,9 |
| 5 SERIE-TOTAL | 79 | | | | | | | | | | | | 79 | | |
| APROVADOS | 62 | | | | | | | | | | | | 62 | | |
| EM GERAL-TOTAL | 88959 | 37328 | 41,9 | 102 | 34 | 33,3 | 46584 | 17839 | 38,3 | 29659 | 18727 | 63,1 | 12614 | 728 | 5,7 |
| APROVADOS | 38332 | 8611 | 22,5 | 30 | 5 | 16,7 | 19884 | 4905 | 24,7 | 8821 | 3385 | 38,3 | 9597 | 316 | 3,3 |
| FEMININO | 47793 | 20447 | 42,7 | 61 | 16 | 26,3 | 25708 | 9869 | 38,3 | 15688 | 10174 | 64,9 | 6336 | 388 | 6,1 |

# PRINCIPAIS RESULTADOS DO ENSINO PRIMÁRIO COMUM - 1968

## 1. Segundo a dependência administrativa e a localização

## SERGIPE

| ESPECIFICACOES | EM GERAL TOTAL | EM GERAL RURAL | EM GERAL % RURAL | FEDERAL TOTAL | FEDERAL RURAL | FEDERAL % RURAL | ESTADUAL TOTAL | ESTADUAL RURAL | ESTADUAL % RURAL | MUNICIPAL TOTAL | MUNICIPAL RURAL | MUNICIPAL % RURAL | PARTICULAR TOTAL | PARTICULAR RURAL | PARTICULAR % RURAL |
|---|---|---|---|---|---|---|---|---|---|---|---|---|---|---|---|
| **ESCOLAS DE 2 E MAIS PROFESSORES** | | | | | | | | | | | | | | | |
| ESCOLAS | 283 | 45 | 15,9 | 121 | 21 | 17,3 | 71 | 21 | 29,5 | 91 | 3 | 3,3 | | | |
| AULAS DE AULA | 921 | 73 | 7,7 | 462 | 31 | 6,7 | 150 | 32 | 21,3 | 309 | 7 | 2,3 | | | |
| PROFESSORES | 1755 | 115 | 6,5 | 1021 | 56 | 5,5 | 340 | 51 | 15,0 | 394 | 8 | 2,1 | | | |
| NORMALISTAS | 795 | 27 | 3,3 | 376 | 12 | 3,1 | 158 | 12 | 7,5 | 261 | 3 | 1,1 | | | |
| REGENTES CLASSE | 1388 | 93 | 6,7 | 768 | 42 | 5,5 | 302 | 45 | 14,9 | 318 | 6 | 1,9 | | | |
| NORMALISTAS | 703 | 22 | 3,1 | 323 | 8 | 2,5 | 148 | 11 | 7,5 | 232 | 3 | 1,3 | | | |
| NORM. 1 CICLO | 267 | 15 | 5,7 | 99 | 5 | 5,1 | 95 | 8 | 8,5 | 73 | 2 | 2,7 | | | |
| NORM. 2 CICLO | 436 | 7 | 1,7 | 224 | 3 | 1,3 | 53 | 3 | 5,7 | 159 | 1 | 0,7 | | | |
| **MATR. INICIO DE 1968** | | | | | | | | | | | | | | | |
| 1ª SERIE-TOTAL | 28857 | 3034 | 10,5 | 17591 | 1382 | 7,9 | 6959 | 1479 | 21,3 | 4307 | 173 | 4,1 | | | |
| REPETENTES | 9952 | 1353 | 13,5 | 7485 | 739 | 9,9 | 1740 | 551 | 31,7 | 727 | 63 | 8,7 | | | |
| 2ª SERIE-TOTAL | 9114 | 439 | 4,9 | 5451 | 248 | 4,5 | 1685 | 143 | 8,5 | 1978 | 48 | 2,5 | | | |
| REPETENTES | 1985 | 160 | 8,1 | 1357 | 91 | 6,7 | 329 | 42 | 12,7 | 299 | 27 | 9,1 | | | |
| 3ª SERIE-TOTAL | 7100 | 272 | 3,9 | 4281 | 154 | 3,5 | 1055 | 85 | 8,1 | 1764 | 33 | 1,9 | | | |
| REPETENTES | 1255 | 76 | 6,1 | 885 | 51 | 5,7 | 186 | 15 | 8,1 | 184 | 10 | 5,5 | | | |
| 4ª SERIE-TOTAL | 5273 | 141 | 2,7 | 3035 | 81 | 2,7 | 617 | 39 | 6,3 | 1621 | 21 | 1,3 | | | |
| REPETENTES | 584 | 23 | 3,9 | 384 | 13 | 3,3 | 94 | 6 | 6,3 | 106 | 4 | 3,7 | | | |
| 5ª SERIE-TOTAL | 87 | | | | | | | | | 87 | | | | | |
| REPETENTES | 10 | | | | | | | | | 10 | | | | | |
| 1ª EM GERAL-TOTAL | 50431 | 3886 | 7,7 | 30358 | 1865 | 6,1 | 10316 | 1746 | 16,9 | 9757 | 275 | 2,9 | | | |
| REPETENTES | 13786 | 1612 | 11,7 | 10111 | 894 | 8,9 | 2349 | 614 | 26,1 | 1326 | 104 | 7,9 | | | |
| FEMININO | 26642 | 1951 | 7,3 | 16395 | 883 | 5,3 | 3307 | 933 | 17,5 | 4940 | 135 | 2,7 | | | |
| **MATR. NO FIM DE 1967** | | | | | | | | | | | | | | | |
| 1ª SERIE-TOTAL | 27344 | 2430 | 8,9 | 16727 | 1141 | 6,9 | 6582 | 1128 | 17,1 | 4035 | 161 | 3,9 | | | |
| APROVADOS | 13597 | 688 | 5,1 | 7198 | 226 | 3,1 | 3399 | 372 | 10,9 | 3000 | 90 | 3,0 | | | |
| 2ª SERIE-TOTAL | 8027 | 359 | 4,5 | 4769 | 193 | 4,1 | 1272 | 112 | 8,9 | 1986 | 54 | 2,7 | | | |
| APROVADOS | 5462 | 193 | 3,5 | 3096 | 113 | 3,7 | 741 | 54 | 7,3 | 1625 | 26 | 1,6 | | | |
| 3ª SERIE-TOTAL | 6147 | 190 | 3,1 | 3599 | 113 | 3,1 | 795 | 44 | 5,5 | 1753 | 33 | 1,9 | | | |
| APROVADOS | 4353 | 115 | 2,7 | 2373 | 63 | 2,7 | 533 | 34 | 6,3 | 1447 | 18 | 1,3 | | | |
| 4ª SERIE-TOTAL | 4843 | 85 | 1,7 | 2615 | 44 | 1,7 | 605 | 26 | 4,3 | 1623 | 15 | 0,9 | | | |
| APROVADOS | 3770 | 63 | 1,7 | 1938 | 31 | 1,5 | 413 | 18 | 4,3 | 1419 | 14 | 0,9 | | | |
| 5ª SERIE-TOTAL | 79 | | | | | | | | | 79 | | | | | |
| APROVADOS | 62 | | | | | | | | | 62 | | | | | |
| 1ª EM GERAL-TOTAL | 46440 | 3064 | 6,5 | 27710 | 1491 | 5,3 | 9254 | 1310 | 14,1 | 9476 | 263 | 2,7 | | | |
| APROVADOS | 27244 | 1059 | 3,9 | 14605 | 433 | 2,9 | 5086 | 478 | 9,3 | 7553 | 148 | 1,9 | | | |
| FEMININO | 24735 | 1736 | 7,1 | 15379 | 888 | 5,7 | 4640 | 710 | 15,3 | 4716 | 138 | 2,9 | | | |

# PRINCIPAIS RESULTADOS DO ENSINO PRIMÁRIO COMUM - 1968

## 1. Segundo a dependência administrativa e a localização

## SERGIPE

| ESPECIFICACOES | EM GERAL | | | FEDERAL | | | ESTADUAL | | | MUNICIPAL | | | PARTICULAR | | |
|---|---|---|---|---|---|---|---|---|---|---|---|---|---|---|---|
| | TOTAL | RURAL | %RURAL | TOTAL | RURAL | %RURAL | TOTAL | RURAL | %RURAL | TOTAL | RURAL | %RURAL | TOTAL | RURAL | %RURAL |
| **ESCOLAS DE 1 SO PROFESSOR** | | | | | | | | | | | | | | | |
| ESCOLAS | 1238 | 1020 | 82,3 | 3 | 1 | 33,3 | 437 | 373 | 85,3 | 715 | 629 | 87,9 | 83 | 17 | 20,5 |
| SALAS DE AULA | 1249 | 1022 | 81,9 | 3 | 1 | 33,3 | 440 | 375 | 85,3 | 715 | 629 | 87,9 | 91 | 17 | 18,7 |
| PROFESSORES | 1293 | 1065 | 82,3 | 3 | 1 | 33,3 | 476 | 406 | 85,3 | 730 | 641 | 87,9 | 84 | 17 | 20,2 |
| NORMALISTAS | 62 | 24 | 38,7 | | | | 24 | 19 | 79,1 | 15 | 4 | 26,7 | 23 | 1 | 4,3 |
| REGENTES CLASSE | 1239 | 1020 | 82,3 | 3 | 1 | 33,3 | 438 | 373 | 85,1 | 715 | 629 | 87,9 | 83 | 17 | 20,5 |
| NORMALISTAS | 60 | 23 | 38,3 | | | | 22 | 18 | 81,9 | 15 | 4 | 26,7 | 23 | 1 | 4,3 |
| NORM. 1 CICLO | 27 | 12 | 44,5 | | | | 11 | 10 | 90,9 | 5 | 1 | 20,0 | 11 | 1 | 9,1 |
| NORM. 2 CICLO | 33 | 11 | 33,3 | | | | 11 | 8 | 72,7 | 10 | 3 | 30,0 | 12 | | |
| **MATR.INICIO DE 1968** | | | | | | | | | | | | | | | |
| 1 SERIE-TOTAL | 37993 | 31640 | 83,3 | 66 | 25 | 37,9 | 14479 | 12490 | 86,3 | 21461 | 18664 | 86,9 | 1987 | 461 | 23,2 |
| REPETENTES | 20272 | 17668 | 87,1 | 64 | 25 | 39,1 | 8564 | 7663 | 89,5 | 11038 | 9840 | 89,1 | 606 | 140 | 23,1 |
| 2 SERIE-TOTAL | 5793 | 4676 | 80,7 | 24 | | | 2962 | 2547 | 85,9 | 2276 | 2056 | 90,3 | 531 | 73 | 13,7 |
| REPETENTES | 2000 | 1703 | 85,1 | 6 | | | 1016 | 901 | 88,7 | 872 | 780 | 89,5 | 106 | 22 | 20,7 |
| 3 SERIE-TOTAL | 2705 | 2059 | 76,1 | | | | 1633 | 1479 | 90,5 | 747 | 572 | 76,5 | 325 | 8 | 2,5 |
| REPETENTES | 699 | 554 | 79,3 | | | | 452 | 394 | 87,1 | 193 | 156 | 80,9 | 54 | 4 | 7,4 |
| 4 SERIE-TOTAL | 1537 | 1160 | 75,5 | | | | 1114 | 1051 | 94,3 | 128 | 102 | 79,7 | 295 | 7 | 2,4 |
| REPETENTES | 275 | 186 | 67,7 | | | | 183 | 147 | 80,3 | 47 | 39 | 82,9 | 45 | | |
| 5 SERIE-TOTAL | 30 | | | | | | | | | | | | 30 | | |
| REPETENTES | | | | | | | | | | | | | | | |
| EM GERAL-TOTAL | 48058 | 39535 | 82,3 | 90 | 25 | 27,7 | 20188 | 17567 | 87,1 | 24612 | 21394 | 86,9 | 3168 | 549 | 17,3 |
| REPETENTES | 23246 | 20111 | 86,5 | 70 | 25 | 35,7 | 10215 | 9105 | 89,1 | 12150 | 10815 | 89,1 | 811 | 166 | 20,5 |
| FEMININO | 25320 | 20986 | 82,9 | 46 | 17 | 36,9 | 10765 | 9336 | 86,7 | 12968 | 11345 | 87,5 | 1541 | 288 | 18,7 |
| **MATR.NO FIM DE 1967** | | | | | | | | | | | | | | | |
| 1 SERIE-TOTAL | 35043 | 28766 | 82,1 | 85 | 34 | 40,0 | 14994 | 12930 | 86,3 | 18005 | 15404 | 85,5 | 1959 | 398 | 20,3 |
| APROVADOS | 7639 | 5335 | 69,9 | 23 | 5 | 21,7 | 3484 | 2891 | 82,9 | 2960 | 2316 | 78,3 | 1172 | 123 | 10,5 |
| 2 SERIE-TOTAL | 4740 | 3685 | 77,7 | 17 | | | 2374 | 2093 | 88,1 | 1825 | 1542 | 84,5 | 524 | 50 | 9,5 |
| APROVADOS | 2050 | 1450 | 70,7 | 7 | | | 1135 | 1003 | 88,3 | 540 | 414 | 76,7 | 368 | 33 | 8,9 |
| 3 SERIE-TOTAL | 1929 | 1388 | 71,9 | | | | 1127 | 985 | 87,5 | 475 | 388 | 81,7 | 327 | 15 | 4,5 |
| APROVADOS | 960 | 617 | 64,3 | | | | 516 | 456 | 88,3 | 202 | 150 | 74,3 | 242 | 11 | 4,5 |
| 4 SERIE-TOTAL | 807 | 425 | 52,7 | | | | 379 | 340 | 89,7 | 100 | 83 | 83,0 | 328 | 2 | 0,6 |
| APROVADOS | 439 | 150 | 34,1 | | | | 144 | 122 | 84,7 | 33 | 27 | 81,9 | 262 | 1 | 0,4 |
| EM GERAL-TOTAL | 42519 | 34264 | 80,5 | 102 | 34 | 33,3 | 18874 | 16348 | 86,7 | 20405 | 17417 | 85,3 | 3138 | 465 | 14,8 |
| APROVADOS | 11088 | 7552 | 68,1 | 30 | 5 | 16,7 | 5279 | 4472 | 84,7 | 3735 | 2907 | 77,9 | 2044 | 168 | 8,2 |
| FEMININO | 23058 | 18711 | 81,1 | 61 | 16 | 26,3 | 10329 | 8981 | 86,9 | 11048 | 9464 | 85,7 | 1620 | 250 | 15,4 |

# PRINCIPAIS RESULTADOS DO ENSINO PRIMÁRIO COMUM - 1968

## 2. Segundo a idade dos alunos

## SERGIPE

| ESPECIFICACOES | MATRICULA NO INICIO DO ANO SEGUNDO A IDADE DOS ALUNOS-ANOS COMPLETOS | | | | | | | | | | | |
|---|---|---|---|---|---|---|---|---|---|---|---|---|
| | TOTAL | MENOS DE 7 | 7 | 8 | 9 | 10 | 11 | 12 | 13 | 14 | MAIS DE 14 |
| **ESCOLAS EM GERAL** | | | | | | | | | | | | |
| 1ª SERIE-TOTAL..... | 66674 | 3822 | 10837 | 11212 | 10204 | 9296 | 7051 | 5731 | 3901 | 2697 | 1923 |
| RURAL.... | 34674 | 1579 | 4606 | 5194 | 5088 | 4911 | 4028 | 3537 | 2538 | 1806 | 1387 |
| 2ª SERIE-TOTAL..... | 14856 | | 155 | 1109 | 1771 | 2208 | 2272 | 2422 | 2069 | 1558 | 1292 |
| RURAL.... | 5074 | | 28 | 129 | 331 | 544 | 661 | 985 | 922 | 805 | 669 |
| 3ª SERIE-TOTAL..... | 9620 | | | 139 | 661 | 1140 | 1373 | 1720 | 1696 | 1490 | 1401 |
| RURAL.... | 2146 | | | 6 | 45 | 145 | 199 | 372 | 420 | 508 | 451 |
| 4ª SERIE-TOTAL..... | 6212 | | | | 76 | 458 | 880 | 1085 | 1169 | 1169 | 1375 |
| RURAL.... | 703 | | | | 3 | 14 | 39 | 113 | 123 | 183 | 228 |
| 5ª SERIE-TOTAL..... | 117 | | | | | | 1 | 9 | 20 | 26 | 61 |
| RURAL.... | | | | | | | | | | | |
| 1ENM GERAL-TOTAL..... | 97479 | 3822 | 10992 | 12460 | 12712 | 13102 | 11577 | 10967 | 8855 | 6940 | 6052 |
| RURAL.... | 42597 | 1579 | 4634 | 5329 | 5467 | 5614 | 4927 | 5007 | 4003 | 3302 | 2735 |
| **ESCOLAS DE 2 E MAIS PROFESSORES** | | | | | | | | | | | | |
| 1ª SERIE-TOTAL..... | 28681 | 1900 | 5477 | 5343 | 4619 | 3964 | 2755 | 2023 | 1257 | 867 | 476 |
| RURAL.... | 3034 | 141 | 466 | 499 | 460 | 462 | 319 | 288 | 187 | 137 | 75 |
| 2ª SERIE-TOTAL..... | 9093 | | 123 | 927 | 1371 | 1541 | 1478 | 1342 | 1037 | 704 | 570 |
| RURAL.... | 428 | | 4 | 13 | 44 | 46 | 51 | 92 | 58 | 71 | 49 |
| 3ª SERIE-TOTAL..... | 7100 | | | 133 | 613 | 942 | 1090 | 1284 | 1189 | 942 | 907 |
| RURAL.... | 272 | | | | 10 | 17 | 23 | 58 | 42 | 58 | 64 |
| 4ª SERIE-TOTAL..... | 5273 | | | | 70 | 416 | 805 | 942 | 1009 | 931 | 1100 |
| RURAL.... | 141 | | | | | 4 | 14 | 32 | 22 | 30 | 39 |
| 5ª SERIE-TOTAL..... | 87 | | | | | | 1 | 9 | 14 | 17 | 46 |
| RURAL.... | | | | | | | | | | | |
| 2ENM GERAL-TOTAL..... | 50234 | 1900 | 5600 | 6403 | 6673 | 6863 | 6129 | 5600 | 4506 | 3461 | 3099 |
| RURAL.... | 3875 | 141 | 470 | 512 | 514 | 529 | 407 | 470 | 309 | 296 | 227 |
| **ESCOLAS DE 1 SO PROFESSOR** | | | | | | | | | | | | |
| 1ª SERIE-TOTAL..... | 37993 | 1922 | 5360 | 5869 | 5585 | 5332 | 4296 | 3708 | 2644 | 1830 | 1447 |
| RURAL.... | 31640 | 1438 | 4140 | 4695 | 4628 | 4449 | 3709 | 3249 | 2351 | 1669 | 1312 |
| 2ª SERIE-TOTAL..... | 5763 | | 32 | 182 | 400 | 667 | 794 | 1080 | 1032 | 854 | 722 |
| RURAL.... | 4646 | | 24 | 116 | 287 | 498 | 610 | 893 | 864 | 734 | 620 |
| 3ª SERIE-TOTAL..... | 2520 | | | 6 | 48 | 198 | 283 | 436 | 507 | 548 | 494 |
| RURAL.... | 1874 | | | 6 | 35 | 128 | 176 | 314 | 378 | 450 | 387 |
| 4ª SERIE-TOTAL..... | 939 | | | | 6 | 42 | 75 | 143 | 160 | 238 | 275 |
| RURAL.... | 562 | | | | 3 | 10 | 25 | 81 | 101 | 153 | 189 |
| 5ª SERIE-TOTAL..... | 30 | | | | | | | | 6 | 9 | 15 |
| RURAL.... | | | | | | | | | | | |
| 2ENM GERAL-TOTAL..... | 47245 | 1922 | 5392 | 6057 | 6039 | 6239 | 5448 | 5367 | 4349 | 3479 | 2953 |
| RURAL.... | 38722 | 1438 | 4164 | 4817 | 4953 | 5085 | 4520 | 4537 | 3694 | 3006 | 2508 |

# PRINCIPAIS RESULTADOS DO ENSINO PRIMÁRIO COMUM - 1968

## 1. Segundo a dependência administrativa e a localização

### Aracajú

| ESPECIFICACOES | EM GERAL TOTAL | EM GERAL RURAL | EM GERAL % RURAL | FEDERAL TOTAL | FEDERAL RURAL | FEDERAL % RURAL | ESTADUAL TOTAL | ESTADUAL RURAL | ESTADUAL % RURAL | MUNICIPAL TOTAL | MUNICIPAL RURAL | MUNICIPAL % RURAL | PARTICULAR TOTAL | PARTICULAR RURAL | PARTICULAR % RURAL |
|---|---|---|---|---|---|---|---|---|---|---|---|---|---|---|---|
| | | | | | | | ESCOLAS EM GERAL | | | | | | | | |
| ESCOLAS | 121 | 12 | 9,9 | | | | 27 | 8 | 29,7 | 35 | 4 | 11,5 | 59 | | |
| SALAS DE AULA | 357 | 15 | 4,3 | | | | 99 | 8 | 8,1 | 61 | 7 | 11,5 | 197 | | |
| PROFESSORES | 594 | 24 | 4,1 | | | | 232 | 10 | 4,3 | 135 | 14 | 10,3 | 227 | | |
| NORMALISTAS | 460 | 16 | 3,5 | | | | 168 | 4 | 2,3 | 124 | 12 | 9,7 | 168 | | |
| REGENTES CLASSE | 492 | 23 | 4,7 | | | | 174 | 9 | 5,1 | 127 | 14 | 11,1 | 191 | | |
| NORMALISTAS | 405 | 16 | 3,9 | | | | 140 | 4 | 2,9 | 118 | 12 | 10,1 | 147 | | |
| NORM. 1 CICLO | 169 | 11 | 6,5 | | | | 50 | 2 | 4,0 | 76 | 9 | 11,9 | 43 | | |
| NORM. 2 CICLO | 236 | 5 | 2,1 | | | | 90 | 2 | 2,3 | 42 | 3 | 7,1 | 104 | | |
| MATR. INICIO DE 1968 | | | | | | | | | | | | | | | |
| 1 SERIE-TOTAL | 8906 | 663 | 7,5 | | | | 3403 | 375 | 11,1 | 3054 | 288 | 9,5 | 2449 | | |
| REPETENTES | 1775 | 289 | 16,3 | | | | 1119 | 209 | 18,7 | 468 | 80 | 17,1 | 188 | | |
| 2 SERIE-TOTAL | 3402 | 91 | 2,7 | | | | 1425 | 40 | 2,9 | 766 | 51 | 6,7 | 1211 | | |
| REPETENTES | 458 | 17 | 3,7 | | | | 264 | 4 | 1,5 | 93 | 13 | 13,9 | 101 | | |
| 3 SERIE-TOTAL | 2839 | 64 | 2,3 | | | | 1163 | 12 | 1,1 | 571 | 52 | 9,1 | 1105 | | |
| REPETENTES | 256 | 8 | 3,1 | | | | 112 | 1 | 0,9 | 83 | 7 | 8,5 | 61 | | |
| 4 SERIE-TOTAL | 2284 | 53 | 2,3 | | | | 891 | 30 | 3,3 | 397 | 23 | 5,7 | 996 | | |
| REPETENTES | 100 | 4 | 4,0 | | | | 30 | | | 52 | 4 | 7,7 | 18 | | |
| EM GERAL-TOTAL | 17431 | 871 | 4,9 | | | | 6882 | 457 | 6,7 | 4788 | 414 | 8,7 | 5761 | | |
| REPETENTES | 2589 | 318 | 12,3 | | | | 1525 | 214 | 14,1 | 696 | 104 | 14,9 | 368 | | |
| FEMININO | 9139 | 419 | 4,5 | | | | 3893 | 212 | 5,5 | 2368 | 207 | 8,7 | 2878 | | |
| MATR. NO FIM DE 1967 | | | | | | | | | | | | | | | |
| 1 SERIE-TOTAL | 8648 | 570 | 6,5 | | | | 3322 | 343 | 10,3 | 3020 | 227 | 7,5 | 2306 | | |
| APROVADOS | 5327 | 231 | 4,3 | | | | 1519 | 100 | 6,5 | 1806 | 131 | 7,3 | 2002 | | |
| 2 SERIE-TOTAL | 3141 | 87 | 2,7 | | | | 1272 | 39 | 3,1 | 639 | 48 | 7,5 | 1230 | | |
| APROVADOS | 2319 | 54 | 2,3 | | | | 850 | 28 | 3,3 | 404 | 26 | 6,5 | 1065 | | |
| 3 SERIE-TOTAL | 2556 | 84 | 3,3 | | | | 983 | 53 | 5,3 | 493 | 31 | 6,3 | 1080 | | |
| APROVADOS | 1964 | 70 | 3,5 | | | | 669 | 43 | 6,5 | 363 | 27 | 7,5 | 932 | | |
| 4 SERIE-TOTAL | 2096 | 47 | 2,3 | | | | 708 | 24 | 3,3 | 413 | 23 | 5,5 | 975 | | |
| APROVADOS | 1842 | 43 | 2,3 | | | | 611 | 24 | 3,9 | 316 | 19 | 6,1 | 915 | | |
| EM GERAL-TOTAL | 16441 | 788 | 4,7 | | | | 6285 | 459 | 7,3 | 4565 | 329 | 7,3 | 5591 | | |
| APROVADOS | 11452 | 398 | 3,5 | | | | 3649 | 195 | 5,3 | 2889 | 203 | 7,1 | 4914 | | |
| FEMININO | 8526 | 472 | 5,5 | | | | 3616 | 313 | 8,7 | 2176 | 159 | 7,3 | 2734 | | |

# PRINCIPAIS RESULTADOS DO ENSINO PRIMÁRIO COMUM - 1968

## 1. Segundo a dependência administrativa e a localização

### Aracajú

| ESPECIFICACOES | EM GERAL TOTAL | EM GERAL RURAL | EM GERAL % RURAL | FEDERAL TOTAL | FEDERAL RURAL | FEDERAL % RURAL | ESTADUAL TOTAL | ESTADUAL RURAL | ESTADUAL % RURAL | MUNICIPAL TOTAL | MUNICIPAL RURAL | MUNICIPAL % RURAL | PARTICULAR TOTAL | PARTICULAR RURAL | PARTICULAR % RURAL |
|---|---|---|---|---|---|---|---|---|---|---|---|---|---|---|---|
| **ESCOLAS DE 2 E MAIS PROFESSORES** | | | | | | | | | | | | | | | |
| ESCOLAS..... | 87 | 5 | 5,7 | | | | 17 | 2 | 11,7 | 26 | 3 | 11,5 | 44 | | |
| SALAS DE AULA..... | 316 | 8 | 2,5 | | | | 89 | 2 | 2,3 | 52 | 6 | 11,5 | 175 | | |
| PROFESSORES..... | 559 | 17 | 3,1 | | | | 222 | 4 | 1,9 | 126 | 13 | 10,3 | 211 | | |
| NORMALISTAS.... | 439 | 14 | 3,1 | | | | 164 | 3 | 1,9 | 116 | 11 | 9,5 | 159 | | |
| REGENTES CLASSE.. | 458 | 16 | 3,5 | | | | 164 | 3 | 1,9 | 118 | 13 | 11,1 | 176 | | |
| NORMALISTAS.... | 384 | 14 | 3,7 | | | | 136 | 3 | 2,3 | 110 | 11 | 10,0 | 138 | | |
| NORM. 1 CICLO. | 158 | 9 | 5,7 | | | | 49 | 1 | 2,1 | 71 | 8 | 11,3 | 38 | | |
| NORM. 2 CICLO. | 226 | 5 | 2,3 | | | | 87 | 2 | 2,3 | 39 | 3 | 7,7 | 100 | | |
| MATR. INICIO DE 1968 | | | | | | | | | | | | | | | |
| 1 SERIE-TOTAL... | 7933 | 461 | 5,9 | | | | 3102 | 181 | 5,9 | 2750 | 280 | 10,1 | 2081 | | |
| REPETENTES.. | 1558 | 186 | 11,9 | | | | 996 | 111 | 11,1 | 410 | 75 | 18,3 | 152 | | |
| 2 SERIE-TOTAL... | 3173 | 56 | 1,7 | | | | 1379 | 18 | 1,3 | 736 | 38 | 5,1 | 1058 | | |
| REPETENTES.. | 429 | 6 | 1,3 | | | | 259 | | | 83 | 6 | 7,3 | 87 | | |
| 3 SERIE-TOTAL... | 2662 | 36 | 1,3 | | | | 1145 | 8 | 0,7 | 522 | 28 | 5,3 | 995 | | |
| REPETENTES.. | 245 | 4 | 1,7 | | | | 111 | 1 | 0,9 | 78 | 3 | 3,9 | 56 | | |
| 4 SERIE-TOTAL... | 2160 | 46 | 2,1 | | | | 885 | 30 | 3,3 | 380 | 16 | 4,3 | 895 | | |
| REPETENTES.. | 94 | | | | | | 30 | | | 48 | | | 16 | | |
| EM GERAL-TOTAL... | 15928 | 599 | 3,7 | | | | 6511 | 237 | 3,7 | 4388 | 362 | 8,3 | 5029 | | |
| REPETENTES.. | 2326 | 196 | 8,5 | | | | 1396 | 112 | 8,1 | 619 | 84 | 13,5 | 311 | | |
| FEMININO..... | 8446 | 296 | 3,5 | | | | 3723 | 112 | 3,1 | 2175 | 184 | 8,5 | 2548 | | |
| MATR. NO FIM DE 1967 | | | | | | | | | | | | | | | |
| 1 SERIE-TOTAL... | 7654 | 359 | 4,7 | | | | 3004 | 162 | 5,3 | 2752 | 197 | 7,1 | 1898 | | |
| APROVADOS... | 4648 | 140 | 3,1 | | | | 1366 | 31 | 2,3 | 1634 | 109 | 6,7 | 1648 | | |
| 2 SERIE-TOTAL... | 2888 | 63 | 2,1 | | | | 1223 | 23 | 1,9 | 594 | 40 | 6,7 | 1071 | | |
| APROVADOS... | 2125 | 44 | 2,1 | | | | 826 | 19 | 2,3 | 374 | 25 | 6,7 | 925 | | |
| 3 SERIE-TOTAL... | 2389 | 67 | 2,9 | | | | 957 | 43 | 4,5 | 469 | 24 | 5,1 | 963 | | |
| APROVADOS... | 1818 | 58 | 3,1 | | | | 648 | 34 | 5,3 | 343 | 24 | 6,9 | 827 | | |
| 4 SERIE-TOTAL... | 1990 | 40 | 2,1 | | | | 701 | 22 | 3,1 | 407 | 18 | 4,5 | 882 | | |
| APROVADOS... | 1745 | 40 | 2,3 | | | | 606 | 22 | 3,7 | 314 | 18 | 5,7 | 825 | | |
| EM GERAL-TOTAL... | 14921 | 529 | 3,5 | | | | 5885 | 250 | 4,3 | 4222 | 279 | 6,7 | 4814 | | |
| APROVADOS... | 10336 | 282 | 2,7 | | | | 3446 | 106 | 3,1 | 2665 | 176 | 6,7 | 4225 | | |
| FEMININO..... | 7737 | 332 | 4,3 | | | | 3407 | 198 | 5,9 | 2010 | 134 | 6,7 | 2320 | | |

# PRINCIPAIS RESULTADOS DO ENSINO PRIMÁRIO COMUM - 1968

## 1. Segundo a dependência administrativa e a localização

### Aracajú

| ESPECIFICACOES | EM GERAL TOTAL | EM GERAL RURAL | EM GERAL % RURAL | FEDERAL TOTAL | FEDERAL RURAL | FEDERAL % RURAL | ESTADUAL TOTAL | ESTADUAL RURAL | ESTADUAL % RURAL | MUNICIPAL TOTAL | MUNICIPAL RURAL | MUNICIPAL % RURAL | PARTICULAR TOTAL | PARTICULAR RURAL | PARTICULAR % PUR. |
|---|---|---|---|---|---|---|---|---|---|---|---|---|---|---|---|
| **ESCOLAS DE 1 SO PROFESSOR** | | | | | | | | | | | | | | | |
| ESCOLAS | 34 | 7 | 20,5 | | | | 10 | 6 | 60,0 | 9 | 1 | 11,1 | 15 | | |
| SALAS DE AULA | 41 | 7 | 17,1 | | | | 10 | 6 | 60,0 | 9 | 1 | 11,1 | 22 | | |
| PROFESSORES | 35 | 7 | 20,0 | | | | 10 | | 60,0 | 9 | 1 | 11,1 | 16 | | |
| NORMALISTAS | 21 | 2 | 9,5 | | | | 4 | | 25,0 | 8 | 1 | 12,5 | 9 | | |
| REGENTES CLASSE | 34 | 7 | 20,5 | | | | 10 | 6 | 60,0 | 9 | 1 | 11,1 | 15 | | |
| NORMALISTAS | 21 | 2 | 9,5 | | | | 4 | 1 | 25,0 | 8 | 1 | 12,5 | 9 | | |
| NORM. 1 CICLO | 11 | 2 | 18,1 | | | | 1 | 1 | 100,0 | 5 | 1 | 20,0 | 5 | | |
| NORM. 2 CICLO | 10 | | | | | | 3 | | | 3 | | | 4 | | |
| **MATR. INICIO DE 1968** | | | | | | | | | | | | | | | |
| 1 SERIE-TOTAL | 973 | 202 | 20,7 | | | | 301 | 194 | 64,5 | 304 | 8 | 2,7 | 368 | | |
| REPETENTES | 217 | 103 | 47,5 | | | | 123 | 98 | 79,7 | 58 | 5 | 8,7 | 36 | | |
| 2 SERIE-TOTAL | 229 | 35 | 15,3 | | | | 46 | 22 | 47,9 | 30 | 13 | 43,3 | 153 | | |
| REPETENTES | 29 | 11 | 37,9 | | | | 5 | 4 | 80,0 | 10 | 7 | 70,0 | 14 | | |
| 3 SERIE-TOTAL | 177 | 28 | 15,9 | | | | 18 | 4 | 22,3 | 49 | 24 | 48,9 | 110 | | |
| REPETENTES | 11 | 4 | 36,3 | | | | 1 | | | 5 | 4 | 80,0 | 5 | | |
| 4 SERIE-TOTAL | 124 | 7 | 5,7 | | | | 6 | | | 17 | 7 | 41,1 | 101 | | |
| REPETENTES | 6 | 4 | 66,7 | | | | | | | 4 | 4 | 100,0 | 2 | | |
| EM GERAL-TOTAL | 1503 | 272 | 18,1 | | | | 371 | 220 | 59,3 | 400 | 52 | 13,0 | 732 | | |
| REPETENTES | 263 | 122 | 46,3 | | | | 129 | 102 | 79,1 | 77 | 20 | 25,9 | 57 | | |
| FEMININO | 693 | 123 | 17,7 | | | | 170 | 100 | 58,9 | 193 | 23 | 11,9 | 330 | | |
| **MATR. NO FIM DE 1967** | | | | | | | | | | | | | | | |
| 1 SERIE-TOTAL | 994 | 211 | 21,3 | | | | 318 | 181 | 56,9 | 268 | 30 | 11,1 | 408 | | |
| APROVADOS | 679 | 91 | 13,5 | | | | 153 | 69 | 45,1 | 172 | 22 | 12,7 | 354 | | |
| 2 SERIE-TOTAL | 253 | 24 | 9,5 | | | | 49 | 16 | 32,7 | 45 | 8 | 17,7 | 159 | | |
| APROVADOS | 194 | 10 | 5,1 | | | | 24 | 9 | 37,5 | 30 | 1 | 3,3 | 140 | | |
| 3 SERIE-TOTAL | 167 | 17 | 10,1 | | | | 26 | 10 | 38,5 | 24 | 7 | 29,1 | 117 | | |
| APROVADOS | 146 | 12 | 8,3 | | | | 21 | 9 | 42,9 | 20 | 3 | 15,0 | 105 | | |
| 4 SERIE-TOTAL | 106 | 7 | 6,7 | | | | 7 | 2 | 28,5 | 6 | 5 | 83,3 | 93 | | |
| APROVADOS | 97 | 3 | 3,1 | | | | 5 | 2 | 40,0 | 2 | 1 | 50,0 | 90 | | |
| EM GERAL-TOTAL | 1520 | 259 | 17,1 | | | | 400 | 209 | 52,3 | 343 | 50 | 14,5 | 777 | | |
| APROVADOS | 1116 | 116 | 10,3 | | | | 203 | 89 | 43,9 | 224 | 27 | 12,1 | 689 | | |
| FEMININO | 789 | 140 | 17,7 | | | | 209 | 115 | 55,1 | 166 | 25 | 15,1 | 414 | | |

# PRINCIPAIS RESULTADOS DO ENSINO PRIMÁRIO COMUM - 1968

## 2. Segundo a idade dos alunos

### Aracajú

| ESPECIFICACOES | MATRICULA DO ANO SEGUNDO IDADE DOS ALUNOS-ANOS COMPLETOS | | | | | | | | | | |
|---|---|---|---|---|---|---|---|---|---|---|---|
| | TOTAL | MENOS DE 7 | 7 | 8 | 9 | 10 | 11 | 12 | 13 | 14 | MAIS DE 14 |
| **ESCOLAS EM GERAL** | | | | | | | | | | | |
| 1 SERIE-TOTAL..... | 8906 | 774 | 2033 | 1832 | 1476 | 1193 | 675 | 417 | 209 | 271 | 26 |
| RURAL..... | 663 | 21 | 115 | 131 | 120 | 116 | 68 | 44 | 23 | 22 | 3 |
| 2 SERIE-TOTAL..... | 3402 | | 35 | 619 | 692 | 622 | 530 | 410 | 272 | 132 | 90 |
| RURAL..... | 91 | | | 1 | 8 | 19 | 21 | 13 | 19 | 6 | 4 |
| 3 SERIE-TOTAL..... | 2833 | | | 72 | 384 | 535 | 498 | 501 | 388 | 294 | 161 |
| RURAL..... | 58 | | | | 1 | 6 | 7 | 23 | 10 | 10 | 1 |
| 4 SERIE-TOTAL..... | 2284 | | | | 46 | 288 | 412 | 480 | 422 | 349 | 287 |
| RURAL..... | 53 | | | | | 1 | 7 | 15 | 7 | 11 | 12 |
| EM GERAL-TOTAL..... | 17425 | 774 | 2068 | 2523 | 2598 | 2638 | 2115 | 1808 | 1291 | 1046 | 564 |
| RURAL..... | 865 | 21 | 115 | 132 | 129 | 142 | 103 | 95 | 59 | 49 | 20 |
| **ESCOLAS DE 2 E MAIS PROFESSORES** | | | | | | | | | | | |
| 1 SERIE-TOTAL..... | 7933 | 702 | 1822 | 1615 | 1294 | 1055 | 603 | 371 | 189 | 262 | 20 |
| RURAL..... | 461 | 13 | 80 | 89 | 76 | 73 | 48 | 38 | 22 | 21 | 1 |
| 2 SERIE-TOTAL..... | 3173 | | 32 | 588 | 639 | 570 | 500 | 382 | 253 | 125 | 84 |
| RURAL..... | 56 | | | 1 | 5 | 12 | 11 | 10 | 8 | 6 | 3 |
| 3 SERIE-TOTAL..... | 2662 | | | 72 | 377 | 490 | 460 | 465 | 362 | 279 | 157 |
| RURAL..... | 36 | | | | | | 3 | 20 | 5 | 8 | |
| 4 SERIE-TOTAL..... | 2160 | | | | 44 | 275 | 386 | 451 | 402 | 331 | 271 |
| RURAL..... | 46 | | | | | 1 | 7 | 13 | 7 | 11 | 7 |
| EM GERAL-TOTAL..... | 15928 | 702 | 1854 | 2275 | 2354 | 2390 | 1949 | 1669 | 1206 | 997 | 532 |
| RURAL..... | 599 | 13 | 80 | 90 | 81 | 86 | 69 | 81 | 42 | 46 | 11 |
| **ESCOLAS DE 1 SO PROFESSOR** | | | | | | | | | | | |
| 1 SERIE-TOTAL..... | 973 | 72 | 211 | 217 | 182 | 138 | 72 | 46 | 20 | 9 | 6 |
| RURAL..... | 202 | 8 | 35 | 42 | 44 | 43 | 20 | 6 | 1 | 1 | 2 |
| 2 SERIE-TOTAL..... | 229 | | 3 | 31 | 53 | 52 | 30 | 28 | 19 | 7 | 6 |
| RURAL..... | 35 | | | | 3 | 7 | 10 | 3 | 11 | | 1 |
| 3 SERIE-TOTAL..... | 171 | | | | 7 | 45 | 38 | 36 | 26 | 15 | 4 |
| RURAL..... | 22 | | | | 1 | 6 | 4 | 3 | 5 | 2 | 1 |
| 4 SERIE-TOTAL..... | 124 | | | | 2 | 13 | 26 | 29 | 20 | 18 | 16 |
| RURAL..... | 7 | | | | | | | 2 | | | 5 |
| EM GERAL-TOTAL..... | 1497 | 72 | 214 | 248 | 244 | 248 | 166 | 139 | 85 | 49 | 32 |
| RURAL..... | 266 | 8 | 35 | 42 | 48 | 56 | 34 | 14 | 17 | 3 | 9 |

# BAHIA

O ESTADO DA BAHIA ocupa uma área de 561.026 km² e uma população estimada de 6.914.658 habitantes, em 1968, o que lhe dá uma densidade demográfica de 12 habitantes/km². Em relação ao total do Brasil, a área e a população representam, respectivamente, 6,59% e 7,74%. Possui 336 municípios e sua Capital está situada no município de Salvador, com 892.392 habitantes. O ensino primário era ministrado em 13.001 escolas, com .... 733.939 alunos, o médio em 411 estabelecimentos, com 145.197 e o superior em 34, com 9.661 universitários. De 1.000 alunos matriculados na 1ª série primária, 1958, apenas 36 conseguiram alcançar a 3ª série colegial do ensino médio, em 1968. Para 1970, as estimativas do SEEC prevêem 826.150, 195.680 e 13.075 alunos matriculados, respectivamente, para o ensino primário, médio e superior. No setor cultural estavam registrados 31 emissôras de radiodifusão, 1 de radiotelevisão, 69 periódicos, 36 emprêsas editôras de livros e folhetos, 3 teatros, 20 cine-teatros, 156 cinemas, 11 museus, 346 bibliotecas e 169 associações culturais.

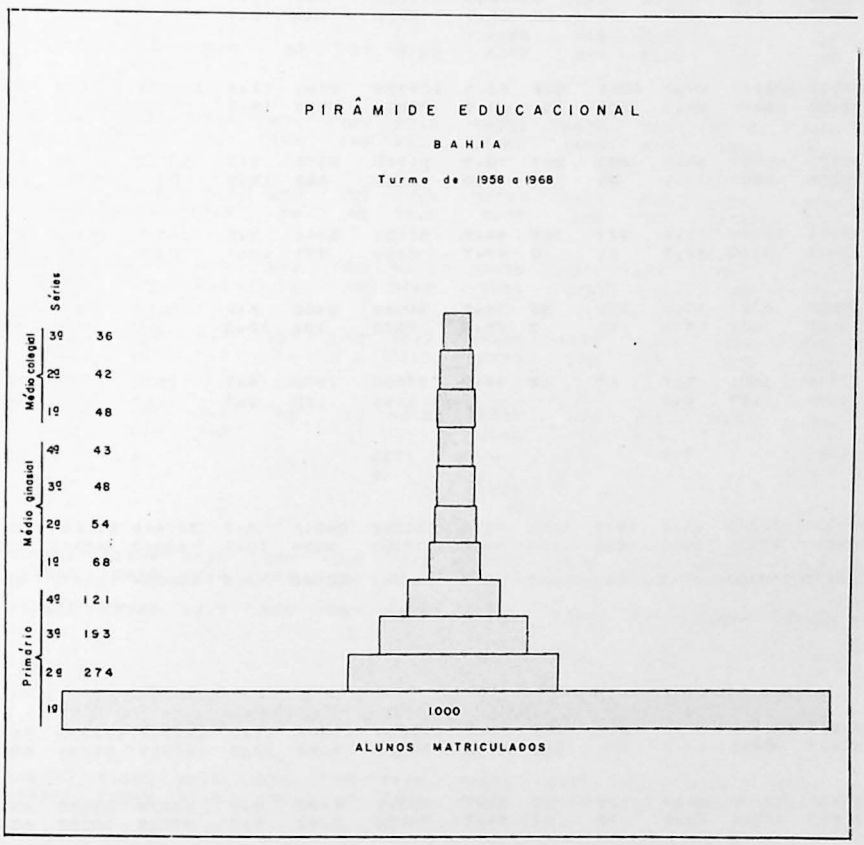
PIRÂMIDE EDUCACIONAL
BAHIA
Turma de 1958 a 1968
Séries
Médio colegial
3º 36
2º 42
1º 48
Médio ginasial
4º 43
3º 48
2º 54
1º 68
Primário
4º 121
3º 193
2º 274
1º 1000
ALUNOS MATRICULADOS

# BAHIA

# PRINCIPAIS RESULTADOS DO ENSINO PRIMÁRIO COMUM - 1968

## 1. Segundo a dependência administrativa e a localização

### BAHIA

| ESPECIFICACOES | EM GERAL TOTAL | EM GERAL RURAL | EM GERAL % RURAL | FEDERAL TOTAL | FEDERAL RURAL | FEDERAL % RURAL | ESTADUAL TOTAL | ESTADUAL RURAL | ESTADUAL % RURAL | MUNICIPAL TOTAL | MUNICIPAL RURAL | MUNICIPAL % RURAL | PARTICULAR TOTAL | PARTICULAR RURAL | PARTICULAR % RURAL |
|---|---|---|---|---|---|---|---|---|---|---|---|---|---|---|---|
| **ESCOLAS EM GERAL** | | | | | | | | | | | | | | | |
| ESCOLAS..... | 13001 | 8102 | 62,3 | 18 | 13 | 72,3 | 2529 | 450 | 17,7 | 9724 | 7552 | 77,7 | 730 | 87 | 11,9 |
| SALAS DE AULA..... | 18430 | 8625 | 46,7 | 35 | 24 | 68,5 | 5463 | 595 | 10,9 | 11039 | 7892 | 71,5 | 1893 | 114 | 6,0 |
| PROFESSORES..... | 23524 | 8953 | 38,1 | 54 | 35 | 64,9 | 9397 | 743 | 7,9 | 11431 | 8040 | 70,3 | 2642 | 135 | 5,1 |
| NORMALISTAS.... | 12435 | 982 | 7,9 | 38 | 21 | 55,3 | 9116 | 707 | 7,7 | 1155 | 212 | 18,3 | 2126 | 42 | 1,9 |
| REGENTES CLASSE.. | 22916 | 8879 | 38,7 | 53 | 34 | 64,1 | 9132 | 730 | 7,9 | 11328 | 7985 | 70,5 | 2403 | 130 | 5,4 |
| NORMALISTAS.... | 12011 | 927 | 7,7 | 38 | 21 | 55,3 | 8887 | 699 | 7,9 | 1086 | 167 | 15,3 | 2000 | 40 | 2,0 |
| NORM. 1 CICLO. | 2439 | 315 | 12,9 | 4 | 3 | 75,0 | 1872 | 234 | 12,5 | 330 | 64 | 19,3 | 233 | 14 | 6,0 |
| NORM. 2 CICLO. | 9572 | 612 | 6,3 | 34 | 18 | 52,9 | 7015 | 465 | 6,7 | 756 | 103 | 13,7 | 1767 | 26 | 1,5 |
| **MATR.INICIO DE 1968** | | | | | | | | | | | | | | | |
| 1 SERIE-TOTAL... | 417115 | 226813 | 54,3 | 1087 | 906 | 83,3 | 104727 | 2086 | 11,5 | 288662 | 211106 | 73,1 | 22639 | 2715 | 11,9 |
| REPETENTES.. | 79152 | 46444 | 58,7 | 186 | 154 | 82,7 | 20851 | 3015 | 14,5 | 55036 | 42656 | 77,5 | 3079 | 619 | 20,1 |
| 2 SERIE-TOTAL... | 138921 | 49077 | 35,3 | 293 | 207 | 70,7 | 61965 | 5150 | 8,3 | 63989 | 42941 | 67,1 | 12674 | 779 | 6,1 |
| REPETENTES.. | 15358 | 5987 | 38,9 | 56 | 42 | 75,0 | 6869 | 862 | 12,5 | 7214 | 4975 | 68,9 | 1219 | 108 | 8,8 |
| 3 SERIE-TOTAL... | 86111 | 18317 | 21,3 | 227 | 102 | 44,9 | 51137 | 3841 | 7,5 | 24071 | 13862 | 57,5 | 10676 | 512 | 4,7 |
| REPETENTES.. | 8401 | 2040 | 24,3 | 21 | 10 | 47,7 | 5169 | 551 | 10,7 | 2326 | 1422 | 61,1 | 885 | 57 | 6,4 |
| 4 SERIE-TOTAL... | 57560 | 6223 | 10,9 | 152 | 59 | 38,9 | 39989 | 2460 | 6,1 | 8187 | 3391 | 41,5 | 9232 | 313 | 3,4 |
| REPETENTES.. | 4137 | 604 | 14,5 | 12 | 3 | 25,0 | 2972 | 308 | 10,3 | 589 | 272 | 46,1 | 564 | 21 | 3,7 |
| 5 SERIE-TOTAL... | 32266 | 1821 | 5,7 | 49 | 22 | 44,9 | 22804 | 1078 | 4,7 | 2538 | 529 | 20,9 | 6875 | 192 | 2,8 |
| REPETENTES.. | 1584 | 157 | 9,9 | | | | 1141 | 123 | 0,7 | 147 | 19 | 12,9 | 296 | 15 | 5,1 |
| 6 SERIE-TOTAL... | 1966 | 1 | 0,1 | | | | 1733 | | | 1 | 1 | 100,0 | 232 | | |
| REPETENTES.. | 8 | | | | | | 5 | | | | | | 3 | | |
| EM GERAL-TOTAL... | 733939 | 302252 | 41,1 | 1808 | 1296 | 71,7 | 282355 | 24615 | 8,7 | 387448 | 271830 | 70,1 | 62328 | 4511 | 7,2 |
| REPETENTES.. | 108640 | 55232 | 50,9 | 275 | 209 | 76,0 | 37007 | 4859 | 13,1 | 65312 | 49344 | 75,5 | 6046 | 820 | 13,5 |
| FEMININO..... | 377649 | 153164 | 40,5 | 942 | 681 | 72,3 | 144741 | 12260 | 8,5 | 198384 | 137972 | 69,5 | 33582 | 2251 | 6,7 |
| **MATR.NO FIM DE 1967** | | | | | | | | | | | | | | | |
| 1 SERIE-TOTAL... | 364600 | 186789 | 51,3 | 617 | 484 | 78,5 | 100238 | 11497 | 11,5 | 241716 | 172400 | 71,3 | 22029 | 2408 | 10,9 |
| APROVADOS... | 220493 | 90325 | 40,9 | 251 | 144 | 57,3 | 74560 | 7683 | 10,3 | 128571 | 81258 | 63,3 | 17111 | 1240 | 7,2 |
| 2 SERIE-TOTAL... | 103430 | 33004 | 31,9 | 135 | 90 | 66,7 | 48313 | 4433 | 9,1 | 43874 | 27855 | 63,5 | 11108 | 626 | 5,6 |
| APROVADOS... | 79666 | 22591 | 28,3 | 86 | 47 | 54,7 | 39232 | 3343 | 8,5 | 31025 | 18755 | 60,5 | 9323 | 446 | 4,8 |
| 3 SERIE-TOTAL... | 68685 | 13353 | 19,5 | 117 | 32 | 27,3 | 42226 | 3523 | 8,3 | 16464 | 9349 | 56,7 | 9878 | 449 | 4,5 |
| APROVADOS... | 55004 | 9719 | 17,7 | 86 | 16 | 18,7 | 34546 | 2743 | 7,9 | 11981 | 6598 | 55,1 | 8391 | 362 | 4,3 |
| 4 SERIE-TOTAL... | 44442 | 3900 | 8,7 | 106 | 25 | 23,5 | 31055 | 1809 | 5,9 | 4888 | 1830 | 37,5 | 8393 | 236 | 2,8 |
| APROVADOS... | 37442 | 3001 | 8,1 | 84 | 13 | 15,5 | 26282 | 1485 | 5,7 | 3675 | 1322 | 35,9 | 7401 | 181 | 2,4 |
| 5 SERIE-TOTAL... | 29524 | 3238 | 10,9 | 24 | 1 | 4,1 | 21588 | 2862 | 13,3 | 1637 | 287 | 17,5 | 6275 | 88 | 1,4 |
| APROVADOS... | 24126 | 1030 | 4,3 | 24 | 1 | 4,1 | 17127 | 719 | 4,1 | 1405 | 234 | 16,7 | 5570 | 76 | 1,4 |
| 6 SERIE-TOTAL... | 1280 | 15 | 1,1 | | | | 1134 | 15 | 1,3 | | | | 146 | | |
| APROVADOS... | 984 | | | | | | 849 | | | | | | 135 | | |
| EM GERAL-TOTAL... | 611961 | 240299 | 39,3 | 999 | 632 | 63,3 | 244554 | 24139 | 9,9 | 308579 | 211721 | 68,7 | 57829 | 3807 | 6,6 |
| APROVADOS... | 417715 | 126666 | 30,3 | 531 | 221 | 41,7 | 192596 | 15973 | 8,3 | 176657 | 108167 | 61,3 | 47931 | 2305 | 4,8 |
| FEMININO..... | 320739 | 123644 | 38,5 | 518 | 339 | 65,3 | 126892 | 11504 | 9,1 | 160897 | 109929 | 68,3 | 32432 | 1873 | 5,8 |

# PRINCIPAIS RESULTADOS DO ENSINO PRIMÁRIO COMUM - 1968

## 1. Segundo a dependência administrativa e a localização

### BAHIA

| ESPECIFICACOES | EM GERAL TOTAL | EM GERAL RURAL | EM GERAL % RURAL | FEDERAL TOTAL | FEDERAL RURAL | FEDERAL % RURAL | ESTADUAL TOTAL | ESTADUAL RURAL | ESTADUAL % RURAL | MUNICIPAL TOTAL | MUNICIPAL RURAL | MUNICIPAL % RURAL | PARTICULAR TOTAL | PARTICULAR RURAL | PARTICULAR % RURAL |
|---|---|---|---|---|---|---|---|---|---|---|---|---|---|---|---|
| **ESCOLAS DE 2 E MAIS PROFESSORES** | | | | | | | | | | | | | | | |
| ESCOLAS..... | 2405 | 478 | 19,9 | 12 | 9 | 75,0 | 1212 | 102 | 8,5 | 772 | 346 | 44,9 | 409 | 21 | 5,1 |
| SALAS DE AULA..... | 7032 | 825 | 11,7 | 28 | 19 | 67,9 | 3954 | 222 | 5,7 | 1524 | 539 | 35,3 | 1526 | 45 | 2,9 |
| PROFESSORES..... | 12793 | 1282 | 10,1 | 48 | 31 | 64,5 | 8027 | 389 | 4,9 | 2432 | 795 | 32,7 | 2286 | 67 | 2,9 |
| NORMALISTAS.... | 10646 | 489 | 4,5 | 33 | 17 | 51,5 | 7795 | 374 | 4,7 | 848 | 63 | 7,5 | 1970 | 35 | 1,7 |
| REGENTES CLASSE.. | 12248 | 1244 | 10,1 | 47 | 30 | 63,9 | 7770 | 379 | 4,9 | 2367 | 773 | 32,7 | 2064 | 62 | 3,1 |
| NORMALISTAS.... | 10277 | 479 | 4,7 | 33 | 17 | 51,5 | 7572 | 367 | 4,9 | 823 | 62 | 7,5 | 1849 | 33 | 1,7 |
| NORM. 1 CICLO. | 1916 | 150 | 7,9 | | | | 1495 | 118 | 7,9 | 222 | 20 | 9,1 | 199 | 12 | 6,1 |
| NORM. 2 CICLO. | 8361 | 329 | 3,9 | 33 | 17 | 51,5 | 6077 | 249 | 4,1 | 601 | 42 | 6,9 | 1650 | 21 | 1,3 |
| MATR.INICIO DE 1968 | | | | | | | | | | | | | | | |
| 1 SERIE-TOTAL... | 151732 | 26886 | 17,7 | 935 | 769 | 82,3 | 84121 | 6076 | 7,3 | 50175 | 18879 | 37,7 | 16501 | 1162 | 7,1 |
| REPETENTES.. | 28542 | 6465 | 22,7 | 156 | 128 | 82,1 | 16581 | 1462 | 8,9 | 9509 | 4515 | 47,1 | 2206 | 360 | 16,3 |
| 2 SERIE-TOTAL... | 79681 | 7473 | 9,3 | 270 | 187 | 69,3 | 52212 | 2313 | 4,5 | 16404 | 4599 | 28,1 | 10795 | 374 | 3,5 |
| REPETENTES.. | 8583 | 1123 | 13,1 | 56 | 42 | 75,0 | 5627 | 428 | 7,7 | 1905 | 596 | 31,3 | 995 | 57 | 5,7 |
| 3 SERIE-TOTAL... | 62824 | 4239 | 6,7 | 183 | 83 | 45,3 | 43475 | 1808 | 4,1 | 9492 | 2003 | 21,1 | 9674 | 344 | 3,5 |
| REPETENTES.. | 5838 | 472 | 8,1 | 19 | 10 | 52,7 | 4223 | 251 | 5,9 | 828 | 171 | 20,7 | 768 | 40 | 5,3 |
| 4 SERIE-TOTAL... | 48132 | 2223 | 4,7 | 137 | 45 | 32,9 | 34587 | 1194 | 3,5 | 4764 | 737 | 15,5 | 8644 | 247 | 2,9 |
| REPETENTES.. | 3403 | 251 | 7,3 | 11 | 3 | 27,3 | 2539 | 173 | 6,9 | 329 | 60 | 18,3 | 524 | 15 | 2,9 |
| 5 SERIE-TOTAL... | 29927 | 954 | 3,1 | 45 | 18 | 40,0 | 21337 | 634 | 2,9 | 1992 | 157 | 7,9 | 6553 | 145 | 2,3 |
| REPETENTES.. | 1438 | 104 | 7,3 | | | | 1044 | 92 | 8,9 | 116 | 3 | 2,5 | 278 | 9 | 3,3 |
| 6 SERIE-TOTAL... | 1965 | | | | | | 1733 | | | | | | 232 | | |
| REPETENTES.. | 8 | | | | | | 5 | | | | | | 3 | | |
| EM GERAL-TOTAL... | 374261 | 41774 | 11,1 | 1570 | 1102 | 70,1 | 237465 | 12025 | 5,1 | 82827 | 26375 | 31,9 | 52399 | 2272 | 4,3 |
| REPETENTES.. | 47812 | 8415 | 17,7 | 242 | 183 | 75,7 | 30019 | 2406 | 8,1 | 12777 | 5345 | 41,9 | 4774 | 481 | 10,1 |
| FEMININO..... | 193631 | 20729 | 10,7 | 809 | 557 | 68,9 | 121484 | 5784 | 4,7 | 42804 | 13238 | 30,9 | 28534 | 1150 | 4,1 |
| MATR.NO FIM DE 1967 | | | | | | | | | | | | | | | |
| 1 SERIE-TOTAL... | 136330 | 21685 | 15,9 | 476 | 355 | 74,5 | 77870 | 5217 | 6,7 | 41451 | 15015 | 36,3 | 16533 | 1098 | 6,7 |
| APROVADOS... | 98720 | 11845 | 11,9 | 186 | 86 | 46,3 | 58757 | 3615 | 6,1 | 26359 | 7607 | 28,9 | 13418 | 537 | 4,1 |
| % APROVADOS. | | | | | | | | | | | | | | | |
| 2 SERIE-TOTAL... | 61937 | 5760 | 9,3 | 91 | 73 | 80,3 | 39943 | 2069 | 5,1 | 12502 | 3290 | 26,3 | 9401 | 328 | 3,5 |
| APROVADOS... | 50187 | 4018 | 8,1 | 48 | 34 | 70,9 | 32769 | 1558 | 4,7 | 9315 | 2171 | 23,3 | 8055 | 255 | 3,1 |
| 3 SERIE-TOTAL... | 50496 | 3299 | 6,5 | 82 | 17 | 20,7 | 35221 | 1580 | 4,5 | 6427 | 1356 | 21,1 | 8766 | 346 | 3,9 |
| APROVADOS... | 41618 | 2541 | 6,1 | 63 | 8 | 12,7 | 29069 | 1228 | 4,3 | 4927 | 1019 | 20,7 | 7559 | 286 | 3,7 |
| 4 SERIE-TOTAL... | 38287 | 1549 | 4,1 | 90 | 12 | 13,3 | 27479 | 921 | 3,3 | 2920 | 445 | 15,3 | 7798 | 171 | 2,1 |
| APROVADOS... | 32554 | 1231 | 3,7 | 69 | | | 23352 | 766 | 3,3 | 2236 | 337 | 15,1 | 6897 | 128 | 1,9 |
| 5 SERIE-TOTAL... | 25038 | 710 | 2,9 | 23 | | | 17819 | 487 | 2,7 | 1242 | 141 | 11,3 | 5954 | 82 | 1,3 |
| APROVADOS... | 22077 | 619 | 2,9 | 23 | | | 15648 | 423 | 2,7 | 1085 | 124 | 11,5 | 5321 | 72 | 1,3 |
| 6 SERIE-TOTAL... | 1247 | | | | | | 1119 | | | | | | 128 | | |
| APROVADOS... | 967 | | | | | | 849 | | | | | | 118 | | |
| EM GERAL-TOTAL... | 313335 | 33003 | 10,5 | 762 | 457 | 59,9 | 199451 | 10274 | 5,1 | 64542 | 20247 | 31,3 | 48580 | 2025 | 4,1 |
| APROVADOS... | 246123 | 20254 | 8,3 | 389 | 128 | 32,9 | 160444 | 7590 | 4,7 | 43922 | 11258 | 25,7 | 41368 | 1278 | 3,1 |
| FEMININO..... | 165990 | 16945 | 10,3 | 379 | 223 | 58,9 | 104137 | 5088 | 4,9 | 33877 | 10632 | 31,3 | 27597 | 1002 | 3,7 |

# PRINCIPAIS RESULTADOS DO ENSINO PRIMÁRIO COMUM - 1968

## 1. Segundo a dependência administrativa e a localização

### BAHIA

| ESPECIFICACOES | EM GERAL | | | FEDERAL | | | ESTADUAL | | | MUNICIPAL | | | PARTICULAR | | |
|---|---|---|---|---|---|---|---|---|---|---|---|---|---|---|---|
| | TOTAL | RURAL | % RURAL | TOTAL | RURAL | % RURAL | TOTAL | RURAL | % RURAL | TOTAL | RURAL | % RURAL | TOTAL | RURAL | % RURAL |
| **ESCOLAS DE 1 SO PROFESSOR** | | | | | | | | | | | | | | | |
| ESCOLAS | 10596 | 7624 | 71,9 | 6 | 4 | 66,7 | 1317 | 348 | 26,5 | 8952 | 7206 | 80,5 | 321 | 66 | 20,5 |
| SALAS DE AULA | 11398 | 7800 | 68,5 | 7 | 5 | 71,5 | 1509 | 373 | 24,7 | 9515 | 7353 | 77,3 | 367 | 69 | 18,9 |
| PROFESSORES | 10731 | 7671 | 71,5 | 6 | 4 | 66,7 | 1370 | 354 | 25,9 | 8999 | 7245 | 80,5 | 356 | 68 | 19,1 |
| NORMALISTAS | 1789 | 493 | 27,5 | 5 | 4 | 80,0 | 1321 | 333 | 25,3 | 307 | 149 | 48,5 | 156 | 7 | 4,5 |
| REGENTES CLASSE | 10668 | 7635 | 71,5 | 6 | 4 | 66,7 | 1362 | 351 | 25,7 | 8961 | 7212 | 80,5 | 339 | 68 | 20,1 |
| NORMALISTAS | 1734 | 448 | 25,9 | 5 | 4 | 80,0 | 1315 | 332 | 25,3 | 263 | 105 | 39,9 | 151 | 7 | 4,7 |
| NORM. 1 CICLO | 523 | 165 | 31,5 | 4 | 3 | 75,0 | 377 | 116 | 30,7 | 108 | 44 | 40,7 | 34 | 2 | 5,9 |
| NORM. 2 CICLO | 1211 | 283 | 23,3 | 1 | 1 | 100,0 | 938 | 216 | 23,1 | 155 | 61 | 39,3 | 117 | 5 | 4,3 |
| **MATR. INICIO DE 1968** | | | | | | | | | | | | | | | |
| 1 SERIE-TOTAL | 265383 | 199927 | 75,3 | 152 | 137 | 90,1 | 20606 | 6010 | 29,1 | 238487 | 192227 | 80,7 | 6138 | 1553 | 25,3 |
| REPETENTES | 50610 | 39979 | 78,9 | 30 | 26 | 86,7 | 4270 | 1553 | 36,3 | 45437 | 38141 | 83,9 | 873 | 259 | 29,7 |
| 2 SERIE-TOTAL | 59240 | 41604 | 70,3 | 23 | 20 | 86,9 | 9753 | 2837 | 29,1 | 47585 | 38342 | 80,5 | 1879 | 405 | 21,5 |
| REPETENTES | 6775 | 4864 | 71,7 | | | | 1242 | 434 | 34,9 | 5309 | 4379 | 82,5 | 224 | 51 | 22,7 |
| 3 SERIE-TOTAL | 23287 | 14079 | 60,5 | 44 | 19 | 43,1 | 7662 | 2033 | 26,5 | 14579 | 11859 | 81,3 | 1002 | 168 | 16,7 |
| REPETENTES | 2563 | 1568 | 61,1 | 2 | | | 946 | 300 | 31,7 | 1498 | 1251 | 83,5 | 117 | 17 | 14,5 |
| 4 SERIE-TOTAL | 9428 | 4000 | 42,5 | 15 | 14 | 93,3 | 5402 | 1266 | 23,5 | 3423 | 2654 | 77,5 | 588 | 66 | 11,3 |
| REPETENTES | 734 | 353 | 48,1 | 1 | | | 433 | 135 | 31,1 | 260 | 212 | 81,5 | 40 | 6 | 15,0 |
| 5 SERIE-TOTAL | 2339 | 867 | 37,1 | 4 | 4 | 100,0 | 1467 | 444 | 30,3 | 546 | 372 | 68,1 | 322 | 47 | 14,5 |
| REPETENTES | 146 | 53 | 36,3 | | | | 97 | 31 | 31,9 | 31 | 16 | 51,7 | 18 | 6 | 33,3 |
| 6 SERIE-TOTAL | 1 | 1 | 100,0 | | | | | | | 1 | 1 | 100,0 | | | |
| REPETENTES | | | | | | | | | | | | | | | |
| EM GERAL-TOTAL | 359678 | 260478 | 72,5 | 238 | 194 | 81,5 | 44890 | 12590 | 28,1 | 304621 | 245455 | 80,5 | 9929 | 2239 | 22,5 |
| REPETENTES | 60828 | 46817 | 76,9 | 33 | 26 | 78,7 | 6988 | 2453 | 35,1 | 52535 | 43999 | 83,7 | 1272 | 339 | 26,7 |
| FEMININO | 184018 | 132435 | 71,9 | 133 | 124 | 93,3 | 23257 | 6476 | 27,9 | 155580 | 124734 | 80,1 | 5048 | 1101 | 21,9 |
| **MATR. NO FIM DE 1967** | | | | | | | | | | | | | | | |
| 1 SERIE-TOTAL | 228270 | 165104 | 72,3 | 141 | 129 | 91,5 | 22368 | 6280 | 28,1 | 200265 | 157385 | 78,5 | 5496 | 1310 | 23,9 |
| APROVADOS | 121773 | 78480 | 64,5 | 65 | 58 | 89,3 | 15803 | 4068 | 25,7 | 102212 | 73651 | 72,1 | 3693 | 703 | 19,1 |
| 2 SERIE-TOTAL | 41493 | 27244 | 65,7 | 44 | 17 | 38,7 | 8370 | 2364 | 28,3 | 31372 | 24565 | 78,3 | 1707 | 298 | 17,5 |
| APROVADOS | 29479 | 18573 | 63,1 | 38 | 13 | 34,3 | 6463 | 1785 | 27,7 | 21710 | 16584 | 76,3 | 1268 | 191 | 15,1 |
| 3 SERIE-TOTAL | 18189 | 10054 | 55,3 | 35 | 15 | 42,9 | 7005 | 1943 | 27,7 | 10037 | 7993 | 79,7 | 1112 | 103 | 9,3 |
| APROVADOS | 13386 | 7178 | 53,7 | 23 | 8 | 34,7 | 5477 | 1515 | 27,7 | 7054 | 5579 | 79,1 | 832 | 76 | 9,1 |
| 4 SERIE-TOTAL | 6155 | 2351 | 38,1 | 16 | 13 | 81,3 | 3576 | 888 | 24,9 | 1968 | 1385 | 70,3 | 595 | 65 | 10,9 |
| APROVADOS | 4888 | 1770 | 36,3 | 15 | 13 | 86,7 | 2930 | 719 | 24,5 | 1439 | 985 | 68,5 | 504 | 53 | 10,5 |
| 5 SERIE-TOTAL | 4486 | 2528 | 56,3 | 1 | 1 | 100,0 | 3769 | 2375 | 63,1 | 395 | 146 | 36,9 | 321 | 6 | 1,9 |
| APROVADOS | 2049 | 411 | 20,1 | 1 | 1 | 100,0 | 1479 | 296 | 20,1 | 320 | 110 | 34,3 | 249 | 4 | 1,7 |
| 6 SERIE-TOTAL | 33 | 15 | 45,5 | | | | 15 | 15 | 100,0 | | | | 18 | | |
| APROVADOS | 17 | | | | | | | | | | | | 17 | | |
| EM GERAL-TOTAL | 298626 | 207296 | 69,5 | 237 | 175 | 73,9 | 45103 | 13865 | 30,7 | 244037 | 191474 | 78,5 | 9249 | 1782 | 19,3 |
| APROVADOS | 171592 | 106412 | 62,1 | 142 | 93 | 65,5 | 32152 | 8383 | 26,1 | 132735 | 96909 | 73,1 | 6563 | 1027 | 15,7 |
| FEMININO | 154749 | 106699 | 68,9 | 139 | 115 | 82,7 | 22755 | 6416 | 28,1 | 127020 | 99297 | 78,1 | 4835 | 871 | 18,1 |

# PRINCIPAIS RESULTADOS DO ENSINO PRIMÁRIO COMUM - 1968

## 2. Segundo a idade dos alunos

## BAHIA

| ESPECIFICACOES | TOTAL | MENOS DE 7 | 7 | 8 | 9 | 10 | 11 | 12 | 13 | 14 | MAIS DE 14 |
|---|---|---|---|---|---|---|---|---|---|---|---|
| | MATRICULA NO INICIO DO ANO SEGUNDO A IDADE DOS ALUNOS-ANOS COMPLETOS | | | | | | | | | | |
| **BAHIA** | | | | | | | | | | | |
| | ESCOLAS EM GERAL | | | | | | | | | | |
| 1 SERIE-TOTAL..... | 417039 | 25381 | 79052 | 75488 | 66489 | 56027 | 39622 | 30486 | 19085 | 12123 | 13286 |
| RURAL..... | 226813 | 11101 | 33239 | 35063 | 36095 | 33900 | 25541 | 20220 | 13562 | 8870 | 9222 |
| 2 SERIE-TOTAL..... | 138870 | 1 | 4033 | 18400 | 25894 | 23931 | 21670 | 17810 | 12323 | 7577 | 7231 |
| RURAL..... | 49037 | | 736 | 3558 | 6640 | 8195 | 8616 | 7937 | 6020 | 4152 | 3179 |
| 3 SERIE-TOTAL..... | 85791 | | | 2819 | 10557 | 15925 | 15521 | 15023 | 11808 | 7287 | 6854 |
| RURAL..... | 18150 | | | 334 | 1177 | 2155 | 2778 | 3450 | 3343 | 2588 | 2325 |
| 4 SERIE-TOTAL..... | 57319 | | | 2 | 2184 | 7087 | 10781 | 11395 | 10439 | 7878 | 7553 |
| RURAL..... | 6223 | | | | 178 | 414 | 866 | 971 | 1243 | 1177 | 1374 |
| 5 SERIE-TOTAL..... | 21131 | | | | 2 | 949 | 2164 | 3710 | 4652 | 4293 | 5361 |
| RURAL..... | 1810 | | | | | 66 | 128 | 298 | 368 | 418 | 532 |
| 6 SERIE-TOTAL..... | 1329 | | | | | | 66 | 190 | 378 | 449 | 221 |
| RURAL..... | 1 | | | | | | | | | | 1 |
| EM GERAL-TOTAL..... | 721457 | 25382 | 83085 | 96709 | 105126 | 103919 | 89824 | 78614 | 58685 | 39607 | 40506 |
| RURAL..... | 302030 | 11101 | 33975 | 38955 | 44090 | 44730 | 37929 | 32876 | 24536 | 17205 | 16633 |
| | ESCOLAS DE 2 E MAIS PROFESSORES | | | | | | | | | | |
| 1 SERIE-TOTAL..... | 151732 | 10897 | 37389 | 32624 | 25035 | 17244 | 10534 | 7911 | 4178 | 2380 | 3540 |
| RURAL..... | 26886 | 1405 | 4658 | 5025 | 4489 | 3956 | 2686 | 1992 | 1275 | 730 | 670 |
| 2 SERIE-TOTAL..... | 79632 | 1 | 2957 | 13568 | 17225 | 14495 | 11783 | 8824 | 5058 | 2901 | 2820 |
| RURAL..... | 7429 | | 135 | 760 | 1150 | 1448 | 1332 | 1117 | 731 | 433 | 323 |
| 3 SERIE-TOTAL..... | 62646 | | | 2284 | 8663 | 12859 | 11938 | 10748 | 7845 | 4245 | 4064 |
| RURAL..... | 4238 | | | 35 | 305 | 564 | 761 | 855 | 814 | 549 | 355 |
| 4 SERIE-TOTAL..... | 47891 | | | 2 | 1974 | 6323 | 9171 | 9636 | 8750 | 6140 | 5895 |
| RURAL..... | 2223 | | | | 49 | 169 | 313 | 443 | 467 | 391 | 391 |
| 5 SERIE-TOTAL..... | 18795 | | | | 2 | 812 | 1939 | 3295 | 4137 | 3811 | 4799 |
| RURAL..... | 943 | | | | | 28 | 61 | 144 | 198 | 232 | 280 |
| 6 SERIE-TOTAL..... | 1303 | | | | | | 66 | 190 | 378 | 449 | 220 |
| RURAL..... | | | | | | | | | | | |
| EM GERAL-TOTAL..... | 361999 | 10898 | 40346 | 48478 | 52899 | 51733 | 45431 | 40604 | 30346 | 19926 | 21338 |
| RURAL..... | 41719 | 1405 | 4793 | 5820 | 5993 | 6165 | 5153 | 4551 | 3485 | 2335 | 2019 |
| | ESCOLAS DE 1 SO PROFESSOR | | | | | | | | | | |
| 1 SERIE-TOTAL..... | 265307 | 14484 | 41663 | 42864 | 41454 | 38783 | 29088 | 22575 | 14907 | 9743 | 9746 |
| RURAL..... | 199927 | 9696 | 28581 | 30038 | 31606 | 29944 | 22855 | 18228 | 12287 | 8140 | 8552 |
| 2 SERIE-TOTAL..... | 59238 | | 1076 | 4832 | 8669 | 9436 | 9887 | 8986 | 7265 | 4676 | 4411 |
| RURAL..... | 41604 | | 601 | 2798 | 5490 | 6747 | 7284 | 6820 | 5289 | 3719 | 2856 |
| 3 SERIE-TOTAL..... | 23148 | | | 535 | 1894 | 3066 | 3583 | 4275 | 3963 | 3042 | 2790 |
| RURAL..... | 13912 | | | 299 | 872 | 1591 | 2017 | 2595 | 2529 | 2039 | 1970 |
| 4 SERIE-TOTAL..... | 9428 | | | | 210 | 764 | 1610 | 1759 | 1689 | 1738 | 1658 |
| RURAL..... | 4000 | | | | 129 | 245 | 553 | 528 | 776 | 786 | 983 |
| 5 SERIE-TOTAL..... | 2336 | | | | | 137 | 225 | 415 | 515 | 482 | 562 |
| RURAL..... | 867 | | | | | 38 | 67 | 154 | 170 | 186 | 252 |
| 6 SERIE-TOTAL..... | 1 | | | | | | | | | | 1 |
| RURAL..... | 1 | | | | | | | | | | 1 |
| EM GERAL-TOTAL..... | 359458 | 14484 | 42739 | 48231 | 52227 | 52186 | 44393 | 38010 | 28339 | 19681 | 19168 |
| RURAL..... | 260311 | 9696 | 29182 | 33135 | 38097 | 38565 | 32776 | 28325 | 21051 | 14870 | 14614 |

# PRINCIPAIS RESULTADOS DO ENSINO PRIMÁRIO COMUM - 1968

## 1. Segundo a dependência administrativa e a localização

### Salvador

| ESPECIFICACOES | EM GERAL | | | FEDERAL | | | ESTADUAL | | | MUNICIPAL | | | PARTICULAR | | |
|---|---|---|---|---|---|---|---|---|---|---|---|---|---|---|---|
| | TOTAL | RURAL | % RURAL | TOTAL | RURAL | % RURAL | TOTAL | RURAL | % RURAL | TOTAL | RURAL | % RURAL | TOTAL | RURAL | % RURAL |
| **ESCOLAS EM GERAL** | | | | | | | | | | | | | | | |
| ESCOLAS | 587 | 14 | 2,3 | 1 | 1 | 100,0 | 151 | 2 | 1,3 | 108 | 8 | 7,5 | 327 | 3 | 0,9 |
| SALAS DE AULA | 2200 | 34 | 1,5 | 2 | 2 | 100,0 | 768 | 7 | 0,9 | 327 | 17 | 5,1 | 1103 | 8 | 0,7 |
| PROFESSORES | 3840 | 52 | 1,3 | 1 | 1 | 100,0 | 1696 | 6 | 0,3 | 578 | 33 | 5,7 | 1565 | 12 | 0,7 |
| NORMALISTAS | 3638 | 45 | 1,3 | 1 | 1 | 100,0 | 1696 | 6 | 0,3 | 536 | 26 | 4,9 | 1405 | 12 | 0,9 |
| REGENTES CLASSE | 3614 | 49 | 1,3 | 1 | 1 | 100,0 | 1648 | 5 | 0,3 | 550 | 31 | 5,7 | 1415 | 12 | 0,9 |
| NORMALISTAS | 3468 | 43 | 1,3 | 1 | 1 | 100,0 | 1631 | 5 | 0,3 | 517 | 25 | 4,9 | 1319 | 12 | 0,9 |
| NORM. 1 CICLO | 192 | 2 | 1,1 | | | | 3 | | | 78 | 1 | 1,3 | 111 | 1 | 0,9 |
| NORM. 2 CICLO | 3276 | 41 | 1,3 | 1 | 1 | 100,0 | 1628 | 5 | 0,3 | 439 | 24 | 5,5 | 1208 | 11 | 0,9 |
| **MATR. INICIO DE 1968** | | | | | | | | | | | | | | | |
| 1 SERIE-TOTAL | 33928 | 606 | 1,7 | 17 | 17 | 100,0 | 15076 | 160 | 1,1 | 8599 | 373 | 4,3 | 10236 | 56 | 0,5 |
| REPETENTES | 4166 | 56 | 1,3 | | | | 1612 | | | 1566 | 50 | 3,1 | 986 | 6 | 0,7 |
| 2 SERIE-TOTAL | 25898 | 440 | 1,7 | 4 | 4 | 100,0 | 13352 | 58 | 0,5 | 5279 | 338 | 6,5 | 7253 | 40 | 0,5 |
| REPETENTES | 2202 | 42 | 1,9 | | | | 871 | | | 748 | 41 | 5,5 | 592 | 1 | 0,1 |
| 3 SERIE-TOTAL | 19793 | 285 | 1,5 | 7 | 7 | 100,0 | 9574 | 74 | 0,7 | 4056 | 173 | 4,3 | 6146 | 31 | 0,5 |
| REPETENTES | 1365 | 30 | 2,1 | | | | 486 | 3 | 0,7 | 445 | 26 | 5,9 | 434 | 1 | 0,2 |
| 4 SERIE-TOTAL | 15494 | 225 | 1,5 | 7 | 7 | 100,0 | 7634 | 35 | 0,5 | 2665 | 155 | 5,9 | 5188 | 28 | 0,5 |
| REPETENTES | 618 | 17 | 2,7 | | | | 203 | | | 166 | 17 | 10,3 | 249 | | |
| 5 SERIE-TOTAL | 11043 | 100 | 0,9 | | | | 5748 | 8 | 0,1 | 1367 | 69 | 5,1 | 3928 | 23 | 0,5 |
| REPETENTES | 284 | | | | | | 95 | | | 68 | | | 121 | | |
| 6 SERIE-TOTAL | 1057 | | | | | | 892 | | | | | | 165 | | |
| REPETENTES | 4 | | | | | | 1 | | | | | | 3 | | |
| EM GERAL-TOTAL | 107213 | 1656 | 1,5 | 35 | 35 | 100,0 | 52286 | 335 | 0,7 | 21976 | 1108 | 5,1 | 32916 | 178 | 0,5 |
| REPETENTES | 8639 | 145 | 1,7 | | | | 3268 | 3 | 0,1 | 2993 | 134 | 4,5 | 2378 | 8 | 0,3 |
| FEMININO | 55170 | 855 | 1,5 | 35 | 35 | 100,0 | 25397 | 168 | 0,7 | 11417 | 569 | 4,9 | 18320 | 83 | 0,5 |
| **MATR. NO FIM DE 1967** | | | | | | | | | | | | | | | |
| 1 SERIE-TOTAL | 32020 | 688 | 2,1 | 20 | 20 | 100,0 | 13968 | 191 | 1,3 | 7484 | 437 | 5,9 | 10548 | 40 | 0,3 |
| APROVADOS | 26110 | 536 | 2,1 | 16 | 16 | 100,0 | 11726 | 191 | 1,7 | 5341 | 298 | 5,5 | 9027 | 31 | 0,3 |
| 2 SERIE-TOTAL | 18404 | 289 | 1,5 | 5 | 5 | 100,0 | 8219 | 52 | 0,7 | 4367 | 216 | 4,9 | 5813 | 16 | 0,3 |
| APROVADOS | 15531 | 218 | 1,5 | 4 | 4 | 100,0 | 7209 | 52 | 0,7 | 3225 | 147 | 4,5 | 5092 | 15 | 0,3 |
| 3 SERIE-TOTAL | 15527 | 228 | 1,5 | 5 | 5 | 100,0 | 7089 | 67 | 0,9 | 3034 | 143 | 4,7 | 5399 | 13 | 0,3 |
| APROVADOS | 13352 | 182 | 1,3 | 5 | 5 | 100,0 | 6354 | 61 | 0,9 | 2212 | 106 | 4,7 | 4781 | 10 | 0,3 |
| 4 SERIE-TOTAL | 12434 | 165 | 1,3 | 6 | 6 | 100,0 | 5866 | 9 | 0,1 | 1865 | 139 | 7,5 | 4697 | 11 | 0,3 |
| APROVADOS | 11044 | 123 | 1,1 | 6 | 6 | 100,0 | 5386 | 9 | 0,1 | 1361 | 97 | 7,1 | 4291 | 11 | 0,3 |
| 5 SERIE-TOTAL | 9494 | 73 | 0,7 | | | | 5007 | 6 | 0,1 | 984 | 67 | 6,9 | 3503 | | |
| APROVADOS | 8376 | 67 | 0,7 | | | | 4256 | 6 | 0,1 | 879 | 61 | 6,9 | 3241 | | |
| 6 SERIE-TOTAL | 1005 | | | | | | 914 | | | | | | 91 | | |
| APROVADOS | 768 | | | | | | 686 | | | | | | 82 | | |
| EM GERAL-TOTAL | 88884 | 1443 | 1,7 | 36 | 36 | 100,0 | 41063 | 325 | 0,7 | 17734 | 1002 | 5,7 | 30051 | 80 | 0,3 |
| APROVADOS | 75181 | 1126 | 1,5 | 31 | 31 | 100,0 | 35617 | 319 | 0,9 | 13019 | 709 | 5,5 | 26514 | 67 | 0,3 |
| FEMININO | 47258 | 789 | 1,7 | 36 | 36 | 100,0 | 20606 | 168 | 0,9 | 9232 | 549 | 5,9 | 17384 | 36 | 0,3 |

# PRINCIPAIS RESULTADOS DO ENSINO PRIMÁRIO COMUM - 1968

## 1. Segundo a dependência administrativa e a localização

### Salvador

| ESPECIFICACOES | EM GERAL TOTAL | EM GERAL RURAL | EM GERAL % RURAL | FEDERAL TOTAL | FEDERAL RURAL | FEDERAL % RURAL | ESTADUAL TOTAL | ESTADUAL RURAL | ESTADUAL % RURAL | MUNICIPAL TOTAL | MUNICIPAL RURAL | MUNICIPAL % RURAL | PARTICULAR TOTAL | PARTICULAR RURAL | PARTICULAR % RURAL |
|---|---|---|---|---|---|---|---|---|---|---|---|---|---|---|---|
| **ESCOLAS DE 2 E MAIS PROFESSORES** | | | | | | | | | | | | | | | |
| ESCOLAS..... | 499 | 13 | 2,7 | | | | 147 | 2 | 1,3 | 103 | 8 | 7,7 | 249 | 3 | 1,3 |
| SALAS DE AULA..... | 2084 | 32 | 1,5 | | | | 764 | 7 | 0,9 | 321 | 17 | 5,3 | 999 | 8 | 0,9 |
| PROFESSORES..... | 3733 | 51 | 1,3 | | | | 1692 | 6 | 0,3 | 573 | 33 | 5,7 | 1468 | 12 | 0,9 |
| NORMALISTAS.... | 3554 | 44 | 1,3 | | | | 1692 | 6 | 0,3 | 531 | 26 | 4,9 | 1331 | 12 | 0,9 |
| REGENTES CLASSE.. | 3516 | 48 | 1,3 | | | | 1644 | 5 | 0,3 | 545 | 31 | 5,7 | 1327 | 12 | 0,9 |
| NORMALISTAS.... | 3388 | 42 | 1,3 | | | | 1627 | 5 | 0,3 | 512 | 25 | 4,9 | 1249 | 12 | 0,9 |
| NORM. 1 CICLO. | 181 | 2 | 1,1 | | | | 3 | | | 78 | 1 | 1,3 | 100 | 1 | 1,0 |
| NORM. 2 CICLO. | 3207 | 40 | 1,3 | | | | 1624 | 5 | 0,3 | 434 | 24 | 5,5 | 1149 | 11 | 0,9 |
| MATR. INICIO DE 1968 | | | | | | | | | | | | | | | |
| 1 SERIE-TOTAL... | 32633 | 589 | 1,9 | | | | 15006 | 160 | 1,1 | 8355 | 373 | 4,5 | 9272 | 56 | 0,7 |
| REPETENTES.. | 4030 | 56 | 1,3 | | | | 1575 | | | 1562 | 50 | 3,3 | 893 | 6 | 0,7 |
| 2 SERIE-TOTAL... | 25340 | 436 | 1,7 | | | | 13308 | 58 | 0,5 | 5182 | 338 | 6,5 | 6850 | 40 | 0,5 |
| REPETENTES.. | 2131 | 42 | 1,9 | | | | 833 | | | 744 | 41 | 5,5 | 554 | 1 | 0,1 |
| 3 SERIE-TOTAL... | 19479 | 278 | 1,5 | | | | 9557 | 74 | 0,7 | 4066 | 173 | 4,3 | 5856 | 31 | 0,5 |
| REPETENTES.. | 1344 | 30 | 2,3 | | | | 480 | 3 | 0,7 | 445 | 26 | 5,9 | 419 | 1 | 0,3 |
| 4 SERIE-TOTAL... | 15287 | 218 | 1,5 | | | | 7620 | 35 | 0,5 | 2665 | 155 | 5,9 | 5002 | 28 | 0,5 |
| REPETENTES.. | 611 | 17 | 2,7 | | | | 200 | | | 166 | 17 | 10,3 | 245 | | |
| 5 SERIE-TOTAL... | 10918 | 100 | 0,9 | | | | 5734 | 8 | 0,1 | 1367 | 69 | 5,1 | 3817 | 23 | 0 |
| REPETENTES.. | 280 | | | | | | 94 | | | 68 | | | 118 | | |
| 6 SERIE-TOTAL... | 1057 | | | | | | 892 | | | | | | 165 | | |
| REPETENTES.. | 4 | | | | | | 1 | | | | | | 3 | | |
| EM GERAL-TOTAL... | 104714 | 1621 | 1,5 | | | | 52117 | 335 | 0,7 | 21635 | 1108 | 5,1 | 30962 | 178 | 0,5 |
| REPETENTES.. | 8400 | 145 | 1,7 | | | | 3183 | 3 | 0,1 | 2985 | 134 | 4,5 | 2232 | 8 | 0,3 |
| FEMININO..... | 53908 | 820 | 1,5 | | | | 25319 | 168 | 0,7 | 11252 | 569 | 5,1 | 17337 | 83 | 0,5 |
| MATR. NO FIM DE 1967 | | | | | | | | | | | | | | | |
| 1 SERIE-TOTAL... | 30799 | 668 | 2,1 | | | | 13866 | 191 | 1,3 | 7285 | 437 | 5,9 | 9648 | 40 | 0,5 |
| APROVADOS... | 25127 | 520 | 2,1 | | | | 11645 | 191 | 1,7 | 5198 | 298 | 5,7 | 8284 | 31 | 0,3 |
| 2 SERIE-TOTAL... | 18011 | 284 | 1,5 | | | | 8214 | 52 | 0,7 | 4353 | 216 | 4,9 | 5444 | 16 | 0,3 |
| APROVADOS... | 15220 | 214 | 1,5 | | | | 7207 | 52 | 0,7 | 3225 | 147 | 4,5 | 4789 | 15 | 0,3 |
| 3 SERIE-TOTAL... | 15225 | 223 | 1,5 | | | | 7075 | 67 | 0,9 | 3026 | 143 | 4,7 | 5124 | 13 | 0,3 |
| APROVADOS... | 13107 | 177 | 1,3 | | | | 6347 | 61 | 0,9 | 2207 | 106 | 4,9 | 4553 | 10 | 0,3 |
| 4 SERIE-TOTAL... | 12208 | 159 | 1,3 | | | | 5847 | 9 | 0,1 | 1861 | 139 | 7,5 | 4500 | 11 | 0,3 |
| APROVADOS... | 10834 | 117 | 1,1 | | | | 5374 | 9 | 0,1 | 1359 | 97 | 7,1 | 4101 | 11 | 0,3 |
| 5 SERIE-TOTAL... | 9377 | 73 | 0,7 | | | | 5000 | 6 | 0,1 | 984 | 67 | 6,9 | 3393 | | |
| APROVADOS... | 8268 | 67 | 0,9 | | | | 4250 | 6 | 0,1 | 879 | 61 | 6,9 | 3139 | | |
| 6 SERIE-TOTAL... | 987 | | | | | | 914 | | | | | | 73 | | |
| APROVADOS... | 751 | | | | | | 686 | | | | | | 65 | | |
| EM GERAL-TOTAL... | 86607 | 1407 | 1,7 | | | | 40916 | 325 | 0,7 | 17509 | 1002 | 5,7 | 28182 | 80 | 0,3 |
| APROVADOS... | 73307 | 1095 | 1,5 | | | | 35509 | 319 | 0,9 | 12868 | 709 | 5,5 | 24930 | 67 | 0,3 |
| FEMININO..... | 165990 | 16945 | 10,3 | 379 | 223 | 58,9 | 104137 | 5088 | 4,9 | 33877 | 10632 | 31,3 | 27597 | 1002 | 3,7 |

# PRINCIPAIS RESULTADOS DO ENSINO PRIMÁRIO COMUM - 1968

## 1. Segundo a dependência administrativa e a localização

### Salvador

| ESPECIFICACOES | EM GERAL TOTAL | EM GERAL RURAL | EM GERAL RURAL % | FEDERAL TOTAL | FEDERAL RURAL | FEDERAL RURAL % | ESTADUAL TOTAL | ESTADUAL RURAL | ESTADUAL RURAL % | MUNICIPAL TOTAL | MUNICIPAL RURAL | MUNICIPAL RURAL % | PARTICULAR TOTAL | PARTICULAR RURAL | PARTICULAR RURAL % |
|---|---|---|---|---|---|---|---|---|---|---|---|---|---|---|---|
| **ESCOLAS DE 1 SO PROFESSOR** | | | | | | | | | | | | | | | |
| ESCOLAS | 88 | 1 | 1,1 | 1 | 1 | 100,0 | 4 | | | 5 | | | 78 | | |
| SALAS DE AULA | 116 | 2 | 1,7 | 2 | 2 | 100,0 | 4 | | | 6 | | | 104 | | |
| PROFESSORES | 107 | 1 | 0,9 | 1 | 1 | 100,0 | 4 | | | 5 | | | 97 | | |
| NORMALISTAS | 84 | 1 | 1,1 | 1 | 1 | 100,0 | 4 | | | 5 | | | 74 | | |
| REGENTES CLASSE | 98 | 1 | 1,1 | 1 | 1 | 100,0 | 4 | | | 5 | | | 88 | | |
| NORMALISTAS | 80 | 1 | 1,3 | 1 | 1 | 100,0 | 4 | | | 5 | | | 70 | | |
| NORM. 1 CICLO | 11 | | | | | | | | | | | | 11 | | |
| NORM. 2 CICLO | 69 | 1 | 1,5 | 1 | 1 | 100,0 | 4 | | | 5 | | | 59 | | |
| **MATR.INICIO DE 1968** | | | | | | | | | | | | | | | |
| 1 SERIE-TOTAL | 1295 | 17 | 1,3 | 17 | 17 | 100,0 | 70 | | | 244 | | | 964 | | |
| REPETENTES | 136 | | | | | | 37 | | | 4 | | | 95 | | |
| 2 SERIE-TOTAL | 558 | 4 | 0,7 | 4 | 4 | 100,0 | 54 | | | 97 | | | 403 | | |
| REPETENTES | 71 | | | | | | 38 | | | 4 | | | 29 | | |
| 3 SERIE-TOTAL | 314 | 7 | 2,3 | 7 | 7 | 100,0 | 17 | | | | | | 290 | | |
| REPETENTES | 21 | | | | | | 6 | | | | | | 15 | | |
| 4 SERIE-TOTAL | 207 | 7 | 3,3 | 7 | 7 | 100,0 | 14 | | | | | | 186 | | |
| REPETENTES | 7 | | | | | | 3 | | | | | | 4 | | |
| 5 SERIE-TOTAL | 125 | | | | | | 14 | | | | | | 111 | | |
| REPETENTES | 4 | | | | | | 1 | | | | | | 3 | | |
| EM GERAL-TOTAL | 2499 | 35 | 1,5 | 35 | 35 | 100,0 | 169 | | | 341 | | | 1954 | | |
| REPETENTES | 239 | | | | | | 85 | | | 8 | | | 146 | | |
| FEMININO | 1262 | 35 | 2,7 | 35 | 35 | 100,0 | 79 | | | 165 | | | 983 | | |
| **MATR.NO FIM DE 1967** | | | | | | | | | | | | | | | |
| 1 SERIE-TOTAL | 1221 | 20 | 1,7 | 20 | 20 | 100,0 | 102 | | | 199 | | | 900 | | |
| APROVADOS | 983 | 16 | 1,7 | 16 | 16 | 100,0 | 81 | | | 143 | | | 743 | | |
| 2 SERIE-TOTAL | 393 | 5 | 1,3 | 5 | 5 | 100,0 | 5 | | | 14 | | | 369 | | |
| APROVADOS | 311 | 4 | 1,3 | 4 | 4 | 100,0 | 2 | | | 1 | | | 304 | | |
| 3 SERIE-TOTAL | 302 | 5 | 1,7 | 5 | 5 | 100,0 | 14 | | | 8 | | | 275 | | |
| APROVADOS | 245 | 5 | 2,1 | 5 | 5 | 100,0 | 7 | | | 5 | | | 228 | | |
| 4 SERIE-TOTAL | 226 | 6 | 2,7 | 6 | 6 | 100,0 | 19 | | | 4 | | | 197 | | |
| APROVADOS | 210 | 6 | 2,9 | 6 | 6 | 100,0 | 12 | | | 2 | | | 190 | | |
| 5 SERIE-TOTAL | 117 | | | | | | 7 | | | | | | 110 | | |
| APROVADOS | 108 | | | | | | 6 | | | | | | 102 | | |
| 6 SERIE-TOTAL | 18 | | | | | | | | | | | | 18 | | |
| APROVADOS | 17 | | | | | | | | | | | | 17 | | |
| EM GERAL-TOTAL | 2277 | 36 | 1,5 | 36 | 36 | 100,0 | 147 | | | 225 | | | 1869 | | |
| APROVADOS | 1874 | 31 | 1,7 | 31 | 31 | 100,0 | 108 | | | 151 | | | 1584 | | |
| FEMININO | 1297 | 36 | 2,7 | 36 | 36 | 100,0 | 86 | | | 137 | | | 1038 | | |

# PRINCIPAIS RESULTADOS DO ENSINO PRIMÁRIO COMUM - 1968

## 2. Segundo a idade dos alunos

## Salvador

| ESPECIFICACOES | | MATRICULA NO INÍCIO DO ANO SEGUNDO A IDADE DOS ALUNOS-ANOS COMPLETOS | | | | | | | | | | |
|---|---|---|---|---|---|---|---|---|---|---|---|---|
| | TOTAL | MENOS DE 7 | 7 | 8 | 9 | 10 | 11 | 12 | 13 | 14 | MAIS DE 14 |
| **ESCOLAS EM GERAL** | | | | | | | | | | | |
| 1ª SERIE-TOTAL..... | 33852 | 3302 | 12150 | 8356 | 5530 | 2203 | 1004 | 703 | 240 | 310 | 54 |
| RURAL.... | 606 | 30 | 159 | 126 | 104 | 99 | 32 | 35 | 20 | 1 | |
| 2ª SERIE-TOTAL..... | 25847 | 1 | 1663 | 6705 | 7174 | 4601 | 2934 | 1683 | 660 | 321 | 105 |
| RURAL.... | 437 | | 14 | 70 | 76 | 104 | 83 | 59 | 24 | 7 | |
| 3ª SERIE-TOTAL..... | 19615 | | | 1259 | 4173 | 5038 | 3839 | 2795 | 1617 | 681 | 213 |
| RURAL.... | 285 | | | 10 | 37 | 51 | 58 | 44 | 70 | 14 | 1 |
| 4ª SERIE-TOTAL..... | 15295 | | | 1 | 900 | 3025 | 4002 | 3189 | 2480 | 1325 | 373 |
| RURAL.... | 225 | | | | 8 | 36 | 39 | 62 | 42 | 35 | 3 |
| 5ª SERIE-TOTAL..... | 122 | | | | | 7 | 25 | 23 | 31 | 19 | 17 |
| RURAL.... | 100 | | | | | 10 | 8 | 29 | 34 | 14 | 5 |
| 6ª SERIE-TOTAL..... | 1021 | | | | | | 43 | 140 | 316 | 377 | 145 |
| RURAL.... | | | | | | | | | | | |
| EEM GERAL-TOTAL..... | 95752 | 3303 | 13813 | 16321 | 17777 | 14874 | 11847 | 8533 | 5344 | 3033 | 907 |
| RURAL.... | 1653 | 30 | 173 | 206 | 225 | 300 | 220 | 229 | 190 | 71 | 9 |
| **ESCOLAS DE 2 E MAIS PROFESSORES** | | | | | | | | | | | |
| 1ª SERIE-TOTAL..... | 32633 | 3060 | 11765 | 8124 | 5358 | 2114 | 953 | 675 | 228 | 302 | 54 |
| RURAL.... | 589 | 28 | 154 | 121 | 103 | 95 | 32 | 35 | 20 | 1 | |
| 2ª SERIE-TOTAL..... | 25291 | 1 | 1636 | 6526 | 7063 | 4498 | 2872 | 1644 | 639 | 311 | 101 |
| RURAL.... | 433 | | 14 | 70 | 74 | 103 | 82 | 59 | 24 | 7 | |
| 3ª SERIE-TOTAL..... | 19301 | | | 1244 | 4086 | 4946 | 3796 | 2764 | 1591 | 670 | 204 |
| RURAL.... | 278 | | | 10 | 37 | 51 | 56 | 42 | 68 | 13 | 1 |
| 4ª SERIE-TOTAL..... | 15088 | | | 1 | 890 | 2971 | 3943 | 3154 | 2458 | 1306 | 365 |
| RURAL.... | 218 | | | | 8 | 35 | 38 | 57 | 42 | 35 | 3 |
| 5ª SERIE-TOTAL..... | | | | | | | | | | | |
| RURAL.... | 100 | | | | | 10 | 8 | 29 | 34 | 14 | 5 |
| 6ª SERIE-TOTAL..... | 1021 | | | | | | 43 | 140 | 316 | 377 | 145 |
| RURAL.... | | | | | | | | | | | |
| IEM GERAL-TOTAL..... | 93334 | 3061 | 13401 | 15895 | 17397 | 14529 | 11607 | 8377 | 5232 | 2966 | 869 |
| RURAL.... | 1618 | 28 | 168 | 201 | 222 | 294 | 216 | 222 | 188 | 70 | 9 |
| **ESCOLAS DE 1 SO PROFESSOR** | | | | | | | | | | | |
| 1ª SERIE-TOTAL..... | 1219 | 242 | 385 | 232 | 172 | 89 | 51 | 28 | 12 | 8 | |
| RURAL.... | 17 | 2 | 5 | 5 | 1 | 4 | | | | | |
| 2ª SERIE-TOTAL..... | 556 | | 27 | 179 | 111 | 103 | 62 | 39 | 21 | 10 | 4 |
| RURAL.... | 4 | | | | 2 | 1 | 1 | | | | |
| 3ª SERIE-TOTAL..... | 314 | | | 15 | 87 | 92 | 43 | 31 | 26 | 11 | 9 |
| RURAL.... | 7 | | | | | | 2 | 2 | 2 | 1 | |
| 4ª SERIE-TOTAL..... | 207 | | | | 10 | 54 | 59 | 35 | 22 | 19 | 8 |
| RURAL.... | 7 | | | | | 1 | 1 | 5 | | | |
| 5ª SERIE-TOTAL..... | 122 | | | | | 7 | 25 | 23 | 31 | 19 | 17 |
| RURAL.... | | | | | | | | | | | |
| EEM GERAL-TOTAL..... | 2418 | 242 | 412 | 426 | 380 | 345 | 240 | 156 | 112 | 67 | 38 |
| RURAL.... | 35 | 2 | 5 | 5 | 3 | 6 | 4 | 7 | 2 | 1 | |

# MINAS GERAIS

O ESTADO DE MINAS GERAIS ocupa uma área de 582.586 km² e uma população estimada de 11.776.817 habitantes, em 1968, o que lhe dá uma densidade demográfica de 20 habitantes por km². Em relação ao total do Brasil, a área e a população representam, respectivamente, 6,84% e 13,18%. Possui 722 municípios e sua Capital está situada no município de Belo Horizonte, com 1.167.026 habitantes. O ensino primário era ministrado em 16.042 escolas, com 1.798.228 alunos, o médio em 1.197 estabelecimentos, com 406.923 e o superior em 103, com 32.211 universitários. De 1.000 alunos matriculados na 1ª série primária, em 1958, apenas 43 conseguiram alcançar a 3ª série colegial do ensino médio, em 1968. Para 1970, as estimativas do SEEC prevêm 2.138.500, e 510.000 e 49.646 alunos matriculados, respectivamente, para o ensino primário, médio e superior. No setor cultural estavam registrados 114 emissoras de radiodifusão, 6 de radiotelevisão, 191 periódicos, 132 emprêsas editôras de livros e folhetos, 9 teatros, 21 cine-teatros, 465 cinemas, 17 museus, 277 bibliotecas e 262 associações culturais.

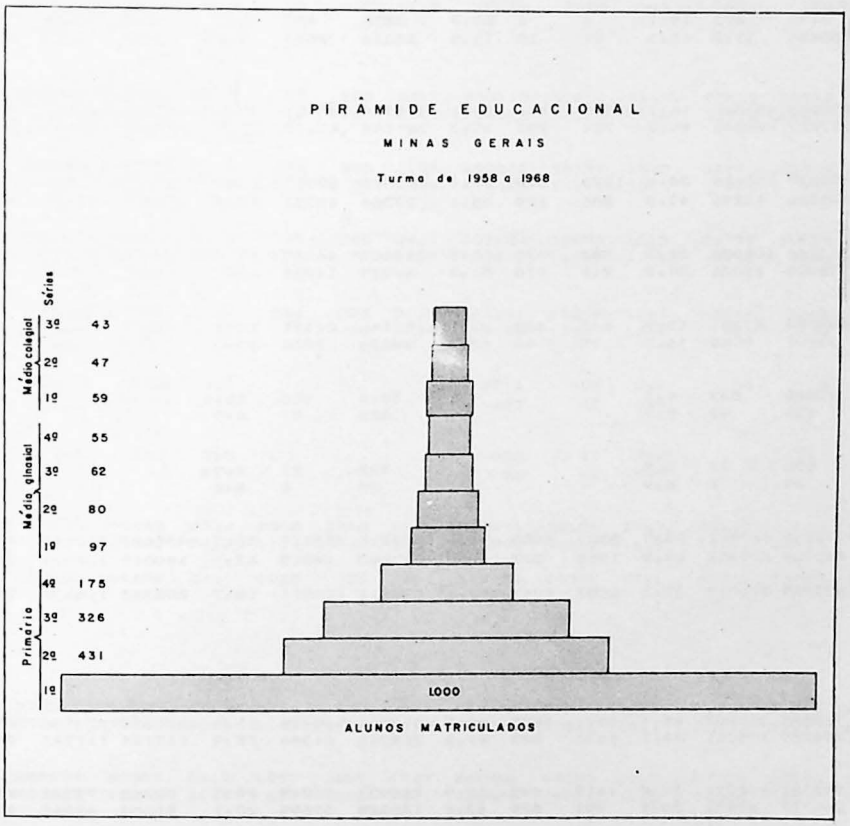


# MINAS GERAIS

# PRINCIPAIS RESULTADOS DO ENSINO PRIMÁRIO COMUM - 1968

## 1. Segundo a dependência administrativa e a localização

## MINAS GERAIS

| ESPECIFICACOES | EM GERAL | | | FEDERAL | | | ESTADUAL | | | MUNICIPAL | | | PARTICUL | | |
|---|---|---|---|---|---|---|---|---|---|---|---|---|---|---|---|
| | TOTAL | RURAL | %RURAL | TOTAL | RURAL | %RURAL | TOTAL | RURAL | %RURAL | TOTAL | RURAL | %RURAL | TOTAL | RURAL | %RU |
| **ESCOLAS EM GERAL** | | | | | | | | | | | | | | | |
| ESCOLAS | 16042 | 12998 | 81,1 | 36 | 30 | 83,3 | 5493 | 2942 | 53,5 | 10121 | 9949 | 98,3 | 392 | 77 | 1 |
| SALAS DE AULA | 32059 | 16180 | 50,5 | 86 | 50 | 58,1 | 19351 | 5221 | 26,9 | 11154 | 10757 | 96,5 | 1468 | 152 | 1 |
| PROFESSORES | 64705 | 21026 | 32,5 | 161 | 62 | 38,5 | 49338 | 8612 | 17,5 | 13002 | 12167 | 93,5 | 2204 | 185 | |
| NORMALISTAS | 40832 | 3936 | 9,7 | 108 | 12 | 11,1 | 37883 | 3329 | 8,7 | 1058 | 519 | 49,1 | 1783 | 76 | |
| REGENTES CLASSE | 56375 | 20528 | 36,5 | 143 | 62 | 43,3 | 41685 | 8299 | 19,9 | 12721 | 11993 | 94,3 | 1826 | 174 | |
| NORMALISTAS | 33667 | 3716 | 11,1 | 91 | 12 | 13,1 | 31092 | 3120 | 10,1 | 960 | 517 | 53,9 | 1524 | 67 | |
| NORM. 1 CICLO | 3173 | 603 | 19,1 | 4 | 2 | 50,0 | 2876 | 453 | 15,7 | 158 | 128 | 81,1 | 135 | 20 | 1 |
| NORM. 2 CICLO | 30494 | 3113 | 10,3 | 87 | 10 | 11,5 | 28216 | 2667 | 9,5 | 802 | 389 | 48,5 | 1389 | 47 | |
| **MATR.INICIO DE 1968** | | | | | | | | | | | | | | | |
| 1 SERIE-TOTAL | 870943 | 401940 | 46,1 | 2567 | 1464 | 57,1 | 576709 | 135401 | 23,5 | 275280 | 261885 | 95,1 | 16387 | 3190 | 1 |
| REPETENTES | 372927 | 165548 | 44,3 | 784 | 292 | 37,3 | 260195 | 61663 | 23,7 | 107646 | 102475 | 95,1 | 4302 | 1118 | 2 |
| 2 SERIE-TOTAL | 403530 | 156620 | 38,9 | 1273 | 600 | 47,1 | 293852 | 62017 | 21,1 | 97834 | 92663 | 94,7 | 10571 | 1340 | 12 |
| REPETENTES | 105566 | 43276 | 40,9 | 286 | 129 | 45,1 | 77384 | 17381 | 22,5 | 26225 | 25219 | 96,1 | 1671 | 547 | 32 |
| 3 SERIE-TOTAL | 312268 | 100956 | 32,3 | 882 | 419 | 47,5 | 244869 | 46113 | 18,9 | 56973 | 53449 | 93,9 | 9544 | 975 | 10 |
| REPETENTES | 75908 | 26028 | 34,3 | 218 | 112 | 51,3 | 60253 | 11960 | 19,9 | 14371 | 13720 | 95,5 | 1066 | 236 | 22 |
| 4 SERIE-TOTAL | 198303 | 27341 | 13,7 | 646 | 203 | 31,5 | 182146 | 22171 | 12,1 | 6306 | 4239 | 67,3 | 9205 | 728 | 7 |
| REPETENTES | 31201 | 5049 | 16,1 | 70 | 44 | 62,9 | 29208 | 3864 | 13,3 | 775 | 587 | 75,7 | 1148 | 554 | 48 |
| 5 SERIE-TOTAL | 12589 | 523 | 4,1 | | | | 8014 | 406 | 5,1 | 94 | 4 | 4,3 | 4481 | 113 | 2 |
| REPETENTES | 853 | 49 | 5,7 | | | | 625 | 43 | 6,9 | | | | 228 | 6 | 2 |
| 6 SERIE-TOTAL | 595 | 21 | 3,5 | | | | 428 | 21 | 4,9 | | | | 167 | | |
| REPETENTES | 29 | 2 | 6,9 | | | | 25 | 2 | 8,0 | | | | 4 | | |
| EM GERAL-TOTAL | 1798228 | 687401 | 38,3 | 5368 | 2686 | 50,1 | 1306018 | 266129 | 20,3 | 436487 | 412240 | 94,5 | 50355 | 6346 | 12 |
| REPETENTES | 586484 | 239952 | 40,9 | 1358 | 577 | 42,5 | 427690 | 94913 | 22,1 | 149017 | 142001 | 95,3 | 8419 | 2461 | 29 |
| FEMININO | 871085 | 325327 | 37,3 | 2557 | 1367 | 53,5 | 632912 | 124511 | 19,7 | 208365 | 196434 | 94,3 | 27251 | 3015 | 11 |
| **MATR.NO FIM DE 1967** | | | | | | | | | | | | | | | |
| 1 SERIE-TOTAL | 768525 | 351593 | 45,7 | 2571 | 1497 | 58,3 | 510981 | 119665 | 23,5 | 239333 | 227736 | 95,1 | 15640 | 2695 | 17 |
| APROVADOS | 396759 | 175051 | 44,1 | 1436 | 883 | 61,5 | 266748 | 61344 | 22,9 | 117794 | 111742 | 94,9 | 10781 | 1082 | 10 |
| 2 SERIE-TOTAL | 352381 | 132071 | 37,5 | 1419 | 893 | 62,9 | 259935 | 54047 | 20,7 | 80362 | 75791 | 94,3 | 10665 | 1340 | 12 |
| APROVADOS | 249710 | 87421 | 35,1 | 991 | 629 | 63,5 | 188325 | 37699 | 20,1 | 51603 | 48245 | 93,5 | 8791 | 848 | 9 |
| 3 SERIE-TOTAL | 270484 | 81896 | 30,3 | 1110 | 639 | 57,5 | 213661 | 37128 | 17,3 | 46159 | 43219 | 93,7 | 9554 | 910 | 9 |
| APROVADOS | 199878 | 57703 | 28,9 | 830 | 454 | 54,7 | 158318 | 26462 | 16,7 | 32433 | 30170 | 93,1 | 8297 | 617 | 7 |
| 4 SERIE-TOTAL | 172502 | 20423 | 11,9 | 686 | 366 | 53,3 | 158654 | 16855 | 10,7 | 4554 | 2719 | 59,7 | 8608 | 483 | 5 |
| APROVADOS | 142282 | 15625 | 10,9 | 551 | 261 | 47,3 | 130298 | 13023 | 9,9 | 3673 | 2046 | 55,7 | 7760 | 295 | |
| 5 SERIE-TOTAL | 27552 | 953 | 3,5 | 58 | 58 | 100,0 | 23385 | 803 | 3,5 | 59 | 34 | 57,7 | 4050 | 58 | |
| APROVADOS | 20682 | 700 | 3,3 | 56 | 56 | 100,0 | 17260 | 566 | 3,3 | 55 | 30 | 54,5 | 3311 | 48 | |
| 6 SERIE-TOTAL | 238 | 48 | 20,1 | | | | 177 | 48 | 27,1 | | | | 61 | | |
| APROVADOS | 203 | 47 | 23,1 | | | | 142 | 47 | 33,1 | | | | 61 | | |
| EM GERAL-TOTAL | 1591682 | 586984 | 36,9 | 5844 | 3453 | 59,1 | 1166793 | 228546 | 19,5 | 370467 | 349499 | 94,3 | 48579 | 5486 | 1 |
| APROVADOS | 1009514 | 336547 | 33,3 | 3864 | 2283 | 59,1 | 761091 | 139141 | 18,3 | 205558 | 192233 | 93,5 | 39001 | 2890 | |
| FEMININO | 800771 | 293423 | 36,7 | 2799 | 1766 | 63,1 | 590088 | 118126 | 20,1 | 181471 | 170868 | 94,1 | 26413 | 2663 | 1 |

# PRINCIPAIS RESULTADOS DO ENSINO PRIMÁRIO COMUM - 1968

## 1. Segundo a dependência administrativa e a localização

## MINAS GERAIS

| ESPECIFICACOES | EM GERAL TOTAL | EM GERAL RURAL | EM GERAL % RURAL | FEDERAL TOTAL | FEDERAL RURAL | FEDERAL % RURAL | ESTADUAL TOTAL | ESTADUAL RURAL | ESTADUAL % RURAL | MUNICIPAL TOTAL | MUNICIPAL RURAL | MUNICIPAL % RURAL | PARTICULAR TOTAL | PARTICULAR RURAL | PARTICULAR % RURAL |
|---|---|---|---|---|---|---|---|---|---|---|---|---|---|---|---|
| **ESCOLAS DE 2 E MAIS PROFESSORES** | | | | | | | | | | | | | | | |
| ESCOLAS | 6415 | 3484 | 54,3 | 11 | 5 | 45,5 | 4334 | 1806 | 41,7 | 1748 | 1639 | 93,7 | 322 | 34 | 10,5 |
| SALAS DE AULA | 22271 | 6524 | 29,3 | 58 | 22 | 37,9 | 18145 | 4042 | 22,3 | 2677 | 2355 | 87,9 | 1391 | 105 | 7,5 |
| PROFESSORES | 54953 | 11401 | 20,7 | 136 | 37 | 27,3 | 48156 | 7455 | 15,5 | 4529 | 3767 | 83,1 | 2132 | 142 | 6,7 |
| NORMALISTAS | 40430 | 3574 | 8,9 | 108 | 12 | 11,1 | 37658 | 3117 | 8,3 | 898 | 373 | 41,5 | 1766 | 72 | 4,1 |
| REGENTES CLASSE | 46694 | 10974 | 23,5 | 118 | 37 | 31,3 | 40506 | 7145 | 17,7 | 4316 | 3661 | 84,9 | 1754 | 131 | 7,5 |
| NORMALISTAS | 33267 | 3356 | 10,1 | 91 | 12 | 13,1 | 30869 | 2910 | 9,5 | 800 | 371 | 46,3 | 1507 | 53 | 4,1 |
| NORM. 1 CICLO | 3094 | 526 | 17,1 | 4 | 2 | 50,0 | 2836 | 415 | 14,7 | 119 | 89 | 74,7 | 135 | 20 | 14,9 |
| NORM. 2 CICLO | 30173 | 2830 | 9,3 | 87 | 10 | 11,5 | 28033 | 2495 | 8,9 | 681 | 82 | 41,5 | 1372 | 43 | 3,1 |
| **MATR. INICIO DE 1968** | | | | | | | | | | | | | | | |
| 1 SERIE-TOTAL | 647240 | 180830 | 27,9 | 1768 | 665 | 37,7 | 550115 | 109410 | 19,9 | 80411 | 68718 | 85,5 | 14946 | 2037 | 13,7 |
| REPETENTES | 285504 | 78918 | 27,7 | 643 | 151 | 23,5 | 247582 | 49353 | 19,9 | 33530 | 28805 | 85,9 | 3749 | 609 | 16,3 |
| 2 SERIE-TOTAL | 329520 | 83232 | 25,3 | 976 | 303 | 31,1 | 283802 | 52134 | 18,3 | 34644 | 29764 | 85,9 | 10098 | 1031 | 10,3 |
| REPETENTES | 85512 | 23338 | 27,3 | 227 | 70 | 30,9 | 74425 | 14452 | 19,5 | 9314 | 8381 | 89,9 | 1546 | 435 | 28,1 |
| 3 SERIE-TOTAL | 269669 | 58871 | 21,9 | 708 | 245 | 34,7 | 237924 | 39293 | 16,5 | 21799 | 18484 | 84,7 | 9238 | 849 | 9,1 |
| REPETENTES | 65323 | 15533 | 23,7 | 179 | 73 | 40,7 | 58472 | 10217 | 17,5 | 5648 | 5030 | 89,1 | 1024 | 213 | 20,9 |
| 4 SERIE-TOTAL | 196490 | 25808 | 13,1 | 646 | 203 | 31,5 | 181751 | 21842 | 12,1 | 5040 | 3064 | 60,7 | 9053 | 699 | 7,7 |
| REPETENTES | 30971 | 4851 | 15,7 | 70 | 44 | 62,9 | 29145 | 3820 | 13,1 | 624 | 439 | 70,3 | 1132 | 548 | 48,5 |
| 5 SERIE-TOTAL | 12502 | 523 | 4,1 | | | | 8014 | 406 | 5,1 | 94 | 4 | 4,3 | 4394 | 113 | 2,5 |
| REPETENTES | 842 | 49 | 5,9 | | | | 625 | 43 | 6,9 | | | | 217 | 6 | 2,7 |
| 6 SERIE-TOTAL | 595 | 21 | 3,5 | | | | 428 | 21 | 4,9 | | | | 167 | | |
| REPETENTES | 29 | 2 | 6,9 | | | | 25 | 2 | 8,0 | | | | 4 | | |
| EM GERAL-TOTAL | 1456016 | 349285 | 23,9 | 4098 | 1416 | 34,5 | 1262034 | 223106 | 17,7 | 141988 | 120034 | 84,5 | 47896 | 4729 | 9,9 |
| REPETENTES | 468181 | 122691 | 26,3 | 1119 | 338 | 30,3 | 410274 | 77887 | 18,9 | 49116 | 42655 | 86,9 | 7672 | 1811 | 23,7 |
| FEMININO | 708086 | 164256 | 23,1 | 1925 | 735 | 38,1 | 612239 | 104342 | 17,1 | 67770 | 56895 | 83,9 | 26152 | 2284 | 8,7 |
| **MATR. NO FIM DE 1967** | | | | | | | | | | | | | | | |
| 1 SERIE-TOTAL | 572272 | 157814 | 27,5 | 1784 | 710 | 39,7 | 484713 | 94014 | 19,3 | 71433 | 61323 | 85,9 | 14342 | 1767 | 12,3 |
| APROVADOS | 298209 | 77794 | 26,1 | 1043 | 490 | 46,9 | 253715 | 48625 | 19,1 | 33261 | 27931 | 83,9 | 10190 | 748 | 7,3 |
| 2 SERIE-TOTAL | 288894 | 69350 | 24,1 | 1007 | 481 | 47,7 | 249906 | 44225 | 17,7 | 27776 | 23578 | 84,9 | 10205 | 1066 | 10,5 |
| APROVADOS | 207084 | 45303 | 21,9 | 697 | 335 | 48,1 | 180124 | 29631 | 16,5 | 17812 | 14679 | 82,5 | 8451 | 658 | 7,7 |
| 3 SERIE-TOTAL | 235838 | 47682 | 20,3 | 820 | 349 | 42,5 | 208383 | 31940 | 15,3 | 17404 | 14613 | 83,9 | 9231 | 780 | 8,5 |
| APROVADOS | 175155 | 33320 | 19,1 | 620 | 244 | 39,3 | 154434 | 22652 | 14,7 | 12037 | 9895 | 82,3 | 8064 | 529 | 6,5 |
| 4 SERIE-TOTAL | 171045 | 19195 | 11,3 | 502 | 182 | 36,3 | 158379 | 16602 | 10,5 | 3749 | 1967 | 52,5 | 8415 | 444 | 5,3 |
| APROVADOS | 141168 | 14729 | 10,5 | 444 | 154 | 34,7 | 130091 | 12836 | 9,9 | 3049 | 1473 | 48,3 | 7584 | 266 | 3,5 |
| 5 SERIE-TOTAL | 27308 | 850 | 3,1 | | | | 23355 | 773 | 3,3 | 46 | 21 | 45,7 | 3907 | 56 | 1,5 |
| APROVADOS | 20460 | 609 | 2,9 | | | | 17240 | 546 | 3,1 | 42 | 17 | 40,5 | 3178 | 46 | 1,5 |
| 6 SERIE-TOTAL | 238 | 48 | 20,1 | | | | 177 | 48 | 27,1 | | | | 61 | | |
| APROVADOS | 203 | 47 | 23,1 | | | | 142 | 47 | 33,1 | | | | 61 | | |
| EM GERAL-TOTAL | 1295595 | 294939 | 22,7 | 4113 | 1722 | 41,9 | 1124913 | 187602 | 16,7 | 120408 | 101502 | 84,3 | 46161 | 4113 | 8,9 |
| APROVADOS | 842279 | 171802 | 20,3 | 2804 | 1223 | 43,7 | 735746 | 114337 | 15,5 | 66201 | 53995 | 81,5 | 37528 | 2247 | 5,9 |
| FEMININO | 646242 | 140800 | 21,7 | 1929 | 898 | 46,5 | 559868 | 88354 | 15,7 | 59197 | 49549 | 83,7 | 25248 | 2001 | 7,9 |

# PRINCIPAIS RESULTADOS DO ENSINO PRIMÁRIO COMUM - 1968

## 1. Segundo a dependência administrativa e a localização

## MINAS GERAIS

| ESPECIFICACOES | EM GERAL | | | FEDERAL | | | ESTADUAL | | | MUNICIPAL | | | PARTICULAR | | |
|---|---|---|---|---|---|---|---|---|---|---|---|---|---|---|---|
| | TOTAL | RURAL | %RURAL | TOTAL | RURAL | %RURAL | TOTAL | RURAL | %RURAL | TOTAL | RURAL | %RURAL | TOTAL | RURAL | %RURAL |
| **ESCOLAS DE 1 SO PROFESSOR** | | | | | | | | | | | | | | | |
| ESCOLAS | 9627 | 9514 | 98,9 | 25 | 25 | 100,0 | 1159 | 1136 | 98,1 | 8373 | 8310 | 99,3 | 70 | 43 | 61,5 |
| SALAS DE AULA | 9788 | 9656 | 98,7 | 28 | 28 | 100,0 | 1206 | 1179 | 97,7 | 8477 | 8402 | 99,1 | 77 | 47 | 61,1 |
| PROFESSORES | 9752 | 9625 | 98,7 | 25 | 25 | 100,0 | 1182 | 1157 | 97,9 | 8473 | 8400 | 99,1 | 72 | 43 | 59,7 |
| NORMALISTAS | 402 | 362 | 90,1 | | | | 225 | 212 | 94,3 | 160 | 146 | 91,3 | 17 | 4 | 23,5 |
| REGENTES CLASSE | 9681 | 9554 | 98,7 | 25 | 25 | 100,0 | 1179 | 1154 | 97,9 | 8405 | 8332 | 99,1 | 72 | 43 | 59,7 |
| NORMALISTAS | 400 | 360 | 90,0 | | | | 223 | 210 | 94,1 | 160 | 146 | 91,3 | 17 | 4 | 23,5 |
| NORM. 1 CICLO | 79 | 77 | 97,5 | | | | 40 | 38 | 95,0 | 39 | 39 | 100,0 | | | |
| NORM. 2 CICLO | 321 | 283 | 88,1 | | | | 183 | 172 | 93,9 | 121 | 107 | 88,5 | 17 | 4 | 23,5 |
| **MATR. INICIO DE 1968** | | | | | | | | | | | | | | | |
| 1 SERIE-TOTAL | 223703 | 221110 | 98,9 | 799 | 799 | 100,0 | 26594 | 25991 | 97,7 | 194869 | 193167 | 99,1 | 1441 | 1153 | 80,1 |
| REPETENTES | 87423 | 86630 | 99,1 | 141 | 141 | 100,0 | 12613 | 12310 | 97,5 | 74116 | 73670 | 99,3 | 553 | 509 | 92,1 |
| 2 SERIE-TOTAL | 74010 | 73388 | 99,1 | 297 | 297 | 100,0 | 10050 | 9883 | 98,3 | 63190 | 62899 | 99,5 | 473 | 309 | 65,3 |
| REPETENTES | 20054 | 19938 | 99,5 | 59 | 59 | 100,0 | 2959 | 2929 | 98,9 | 16911 | 16838 | 99,5 | 125 | 112 | 89,6 |
| 3 SERIE-TOTAL | 42599 | 42085 | 98,7 | 174 | 174 | 100,0 | 6945 | 6820 | 98,3 | 35174 | 34965 | 99,5 | 306 | 126 | 41,1 |
| REPETENTES | 10585 | 10495 | 99,1 | 39 | 39 | 100,0 | 1781 | 1743 | 97,9 | 8723 | 8690 | 99,7 | 42 | 23 | 54,7 |
| 4 SERIE-TOTAL | 1813 | 1533 | 84,5 | | | | 395 | 329 | 83,3 | 1266 | 1175 | 92,9 | 152 | 29 | 19,1 |
| REPETENTES | 230 | 198 | 86,1 | | | | 83 | 44 | 69,9 | 151 | 148 | 98,1 | 16 | 6 | 37,5 |
| 5 SERIE-TOTAL | 87 | | | | | | | | | | | | 87 | | |
| REPETENTES | 11 | | | | | | | | | | | | 11 | | |
| EM GERAL-TOTAL | 342212 | 338116 | 98,9 | 1270 | 1270 | 100,0 | 43984 | 43023 | 97,9 | 294499 | 292206 | 99,3 | 2459 | 1617 | 65,7 |
| REPETENTES | 118303 | 117261 | 99,1 | 239 | 239 | 100,0 | 17416 | 17026 | 97,7 | 99901 | 99346 | 99,5 | 747 | 650 | 87,1 |
| FEMININO | 162999 | 161071 | 98,9 | 632 | 632 | 100,0 | 20673 | 20169 | 97,5 | 140595 | 139539 | 99,3 | 1099 | 731 | 66,5 |
| **MATR. NO FIM DE 1967** | | | | | | | | | | | | | | | |
| 1 SERIE-TOTAL | 196253 | 193779 | 98,7 | 787 | 787 | 100,0 | 26268 | 25651 | 97,7 | 167900 | 166413 | 99,1 | 1298 | 928 | 71,5 |
| APROVADOS | 98550 | 97257 | 98,7 | 393 | 393 | 100,0 | 13033 | 12719 | 97,5 | 84533 | 83811 | 99,1 | 591 | 334 | 56,5 |
| 2 SERIE-TOTAL | 63487 | 62721 | 98,7 | 412 | 412 | 100,0 | 10029 | 9822 | 97,9 | 52586 | 52213 | 99,3 | 460 | 274 | 59,5 |
| APROVADOS | 42626 | 42118 | 98,9 | 294 | 294 | 100,0 | 8201 | 8068 | 98,3 | 33791 | 33566 | 99,3 | 340 | 190 | 55,9 |
| 3 SERIE-TOTAL | 34646 | 34214 | 98,7 | 290 | 290 | 100,0 | 5278 | 5188 | 98,3 | 28755 | 28606 | 99,5 | 323 | 130 | 40,3 |
| APROVADOS | 24723 | 24383 | 98,7 | 210 | 210 | 100,0 | 3884 | 3810 | 98,1 | 20396 | 20275 | 99,5 | 233 | 88 | 37,7 |
| 4 SERIE-TOTAL | 1457 | 1228 | 84,3 | 184 | 184 | 100,0 | 275 | 253 | 92,0 | 805 | 752 | 93,5 | 193 | 39 | 20,3 |
| APROVADOS | 1114 | 896 | 80,5 | 107 | 107 | 100,0 | 207 | 187 | 90,3 | 624 | 573 | 91,9 | 176 | 29 | 16,5 |
| 5 SERIE-TOTAL | 244 | 103 | 42,3 | 58 | 58 | 100,0 | 30 | 30 | 100,0 | 13 | 13 | 100,0 | 143 | 2 | 1,3 |
| APROVADOS | 222 | 91 | 40,9 | 56 | 56 | 100,0 | 20 | 20 | 100,0 | 13 | 13 | 100,0 | 133 | 2 | 1,5 |
| EM GERAL-TOTAL | 296087 | 292045 | 98,7 | 1731 | 1731 | 100,0 | 41880 | 40944 | 97,7 | 250059 | 247997 | 99,1 | 2417 | 1373 | 56,9 |
| APROVADOS | 167235 | 164745 | 98,5 | 1060 | 1060 | 100,0 | 25345 | 24804 | 97,9 | 139357 | 138238 | 99,1 | 1473 | 643 | 43,7 |
| FEMININO | 154529 | 152623 | 98,7 | 870 | 870 | 100,0 | 30220 | 29772 | 98,5 | 122274 | 121319 | 99,3 | 1165 | 662 | 56,9 |

# PRINCIPAIS RESULTADOS DO ENSINO PRIMÁRIO COMUM - 1968

## 2. Segundo a idade dos alunos

## MINAS GERAIS

| ESPECIFICACOES | TOTAL | MENOS DE 7 | 7 | 8 | 9 | 10 | 11 | 12 | 13 | 14 | MAIS DE 14 |
|---|---|---|---|---|---|---|---|---|---|---|---|
| | MATRICULA NO INICIO DO ANO SEGUNDO A IDADE DOS ALUNOS-ANOS COMPLETOS | | | | | | | | | | |
| **ESCOLAS EM GERAL** | | | | | | | | | | | |
| 1 SERIE-TOTAL..... | 870431 | 14610 | 247249 | 198069 | 148703 | 102215 | 63590 | 46061 | 22574 | 14533 | 12827 |
| RURAL..... | 400545 | 5487 | 88039 | 86894 | 71956 | 53537 | 35958 | 26144 | 16096 | 10400 | 6034 |
| 2 SERIE-TOTAL..... | 403530 | | 7343 | 76084 | 86810 | 76917 | 57699 | 43302 | 28652 | 14684 | 12039 |
| RURAL..... | 156620 | | 1093 | 18051 | 29377 | 29683 | 25730 | 21927 | 15363 | 9673 | 5723 |
| 3 SERIE-TOTAL..... | 311978 | | | 6949 | 53675 | 63739 | 60529 | 52638 | 39891 | 19506 | 15051 |
| RURAL..... | 100484 | | | 718 | 8836 | 16579 | 19717 | 20390 | 16376 | 11104 | 6764 |
| 4 SERIE-TOTAL..... | 198241 | | | | 6260 | 39038 | 40767 | 40990 | 36924 | 18225 | 16037 |
| RURAL..... | 26953 | | | | 385 | 2655 | 4629 | 5748 | 5565 | 4245 | 3726 |
| 5 SERIE-TOTAL..... | 12540 | | | | | 678 | 3259 | 2902 | 2315 | 1522 | 1864 |
| RURAL..... | 483 | | | | | | 50 | 61 | 132 | 63 | 177 |
| 6 SERIE-TOTAL..... | 469 | | | | | 5 | 53 | 103 | 130 | 87 | 91 |
| RURAL..... | 21 | | | | | | | 1 | 6 | 7 | 7 |
| EM GERAL-TOTAL..... | 1797189 | 14610 | 254592 | 281102 | 295448 | 282592 | 225897 | 185996 | 130486 | 68557 | 57909 |
| RURAL..... | 685106 | 5487 | 89132 | 105663 | 110554 | 102454 | 86084 | 74271 | 53538 | 35492 | 22431 |
| **ESCOLAS DE 2 E MAIS PROFESSORES** | | | | | | | | | | | |
| 11 SERIE-TOTAL..... | 646728 | 11384 | 201479 | 150769 | 108247 | 71288 | 42600 | 30610 | 12871 | 8176 | 9304 |
| RURAL..... | 179435 | 2416 | 43048 | 40079 | 31944 | 22930 | 15121 | 10823 | 6457 | 4081 | 2536 |
| 22 SERIE-TOTAL..... | 329520 | | 6935 | 68097 | 73323 | 63146 | 45914 | 32321 | 20572 | 9807 | 9405 |
| RURAL..... | 83232 | | 698 | 10170 | 16013 | 16014 | 14039 | 11037 | 7315 | 4817 | 3129 |
| 33 SERIE-TOTAL..... | 269669 | | | 6720 | 50535 | 57274 | 52538 | 43580 | 32503 | 14440 | 12079 |
| RURAL..... | 58671 | | | 506 | 5774 | 10221 | 11823 | 11410 | 9049 | 6071 | 3817 |
| 44 SERIE-TOTAL..... | 196428 | | | | 6102 | 38838 | 40493 | 40668 | 36631 | 17942 | 15754 |
| RURAL..... | 25420 | | | | 236 | 2529 | 4396 | 5470 | 5313 | 3996 | 3480 |
| 55 SERIE-TOTAL..... | 12453 | | | | | 675 | 3248 | 2890 | 2304 | 1502 | 1834 |
| RURAL..... | 483 | | | | | | 50 | 61 | 132 | 63 | 177 |
| 66 SERIE-TOTAL..... | 469 | | | | | 5 | 53 | 103 | 130 | 87 | 91 |
| RURAL..... | 21 | | | | | | | 1 | 6 | 7 | 7 |
| EM GERAL-TOTAL..... | 1455267 | 11384 | 208414 | 225586 | 238207 | 231226 | 184846 | 150172 | 105011 | 51954 | 48447 |
| RURAL..... | 347262 | 2416 | 43746 | 50755 | 53967 | 51694 | 45429 | 38802 | 28272 | 19035 | 13146 |
| **ESCOLAS DE 1 SO PROFESSOR** | | | | | | | | | | | |
| 11 SERIE-TOTAL..... | 223703 | 3226 | 45770 | 47300 | 40456 | 30927 | 20990 | 15451 | 9703 | 6357 | 3523 |
| RURAL..... | 221110 | 3071 | 44991 | 46815 | 40012 | 30607 | 20837 | 15321 | 9639 | 6319 | 3498 |
| 22 SERIE-TOTAL..... | 74010 | | 408 | 7987 | 13487 | 13771 | 11785 | 10981 | 8080 | 4877 | 2634 |
| RURAL..... | 73388 | | 395 | 7881 | 13364 | 13669 | 11691 | 10890 | 8048 | 4856 | 2594 |
| 33 SERIE-TOTAL..... | 42309 | | | 229 | 3140 | 6465 | 7991 | 9058 | 7388 | 5066 | 2972 |
| RURAL..... | 41813 | | | 212 | 3062 | 6358 | 7894 | 8980 | 7327 | 5033 | 2947 |
| 44 SERIE-TOTAL..... | 1813 | | | | 158 | 200 | 274 | 322 | 293 | 283 | 283 |
| RURAL..... | 1533 | | | | 149 | 126 | 233 | 278 | 252 | 249 | 246 |
| 55 SERIE-TOTAL..... | 87 | | | | | 3 | 11 | 12 | 11 | 20 | 30 |
| RURAL..... | | | | | | | | | | | |
| EM GERAL-TOTAL..... | 341922 | 3226 | 46178 | 55516 | 57241 | 51366 | 41051 | 35824 | 25475 | 16603 | 9442 |
| RURAL..... | 337844 | 3071 | 45386 | 54908 | 56587 | 50760 | 40655 | 35469 | 25266 | 16457 | 9285 |

# PRINCIPAIS RESULTADOS DO ENSINO PRIMÁRIO COMUM - 1968

## 1. Segundo a dependência administrativa e a localização

### Belo Horizonte

| ESPECIFICACOES | EM GERAL TOTAL | EM GERAL RURAL | EM GERAL % RURAL | FEDERAL TOTAL | FEDERAL RURAL | FEDERAL % RURAL | ESTADUAL TOTAL | ESTADUAL RURAL | ESTADUAL % RURAL | MUNICIPAL TOTAL | MUNICIPAL RURAL | MUNICIPAL % RURAL | PARTICULAR TOTAL | PARTICULAR RURAL | PARTICULAR % RURAL |
|---|---|---|---|---|---|---|---|---|---|---|---|---|---|---|---|
| **ESCOLAS EM GERAL** | | | | | | | | | | | | | | | |
| ESCOLAS | 338 | 7 | 2,1 | 1 | | | 214 | 6 | 2,9 | 23 | | | 100 | 1 | 1,0 |
| SALAS DE AULA | 2007 | 48 | 2,3 | 5 | | | 1419 | 44 | 3,1 | 116 | | | 467 | 4 | 0,9 |
| PROFESSORES | 6468 | 135 | 2,1 | 27 | | | 5314 | 129 | 2,5 | 388 | | | 739 | 6 | 0,9 |
| NORMALISTAS | 6231 | 122 | 1,9 | 27 | | | 5132 | 116 | 2,3 | 385 | | | 687 | 6 | 0,9 |
| REGENTES CLASSE | 4873 | 114 | 2,3 | 24 | | | 3993 | 108 | 2,7 | 292 | | | 564 | 6 | 1,1 |
| NORMALISTAS | 4692 | 102 | 2,1 | 24 | | | 3841 | 96 | 2,5 | 290 | | | 537 | 6 | 1,1 |
| NORM. 1 CICLO | 103 | | | | | | 60 | | | 12 | | | 31 | | |
| NORM. 2 CICLO | 4589 | 102 | 2,3 | 24 | | | 3781 | 96 | 2,5 | 278 | | | 506 | 6 | 1,1 |
| **MATR.INICIO DE 1968** | | | | | | | | | | | | | | | |
| 1 SERIE-TOTAL | 63449 | 1550 | 2,5 | 311 | | | 54455 | 1532 | 2,9 | 4553 | | | 4130 | 18 | 0,5 |
| REPETENTES | 26319 | 636 | 2,5 | 137 | | | 23145 | 631 | 2,7 | 2114 | | | 923 | 5 | 0,5 |
| 2 SERIE-TOTAL | 33486 | 702 | 2,1 | 152 | | | 28201 | 685 | 2,5 | 2086 | | | 3047 | 17 | 0,5 |
| REPETENTES | 6324 | 153 | 2,5 | 31 | | | 5657 | 151 | 2,7 | 396 | | | 240 | 2 | 0,9 |
| 3 SERIE-TOTAL | 28612 | 551 | 1,9 | 99 | | | 23767 | 522 | 2,1 | 1699 | | | 3047 | 29 | 0,9 |
| REPETENTES | 4752 | 97 | 2,1 | 20 | | | 4136 | 94 | 2,3 | 325 | | | 271 | 3 | 1,1 |
| 4 SERIE-TOTAL | 22402 | 395 | 1,7 | 80 | | | 18330 | 383 | 2,1 | 1158 | | | 2834 | 12 | 0,5 |
| REPETENTES | 1506 | 32 | 2,1 | 3 | | | 1312 | 31 | 2,3 | 81 | | | 110 | 1 | 0,9 |
| 5 SERIE-TOTAL | 2007 | 23 | 1,1 | | | | 514 | | | | | | 1493 | 23 | 1,5 |
| REPETENTES | 105 | 5 | 4,7 | | | | 58 | | | | | | 47 | 5 | 10,7 |
| 6 SERIE-TOTAL | 57 | | | | | | | | | | | | 57 | | |
| REPETENTES | | | | | | | | | | | | | | | |
| EM GERAL-TOTAL | 150013 | 3221 | 2,1 | 642 | | | 125267 | 3122 | 2,5 | 9496 | | | 14608 | 99 | 0,7 |
| REPETENTES | 39006 | 923 | 2,3 | 191 | | | 34308 | 907 | 2,7 | 2916 | | | 1591 | 16 | 1,1 |
| FEMININO | 74620 | 1764 | 2,3 | 309 | | | 61703 | 1725 | 2,7 | 4720 | | | 7888 | 39 | 0,5 |
| **MATR.NO FIM DE 1967** | | | | | | | | | | | | | | | |
| 1 SERIE-TOTAL | 56206 | 1212 | 2,1 | 360 | | | 47886 | 1188 | 2,5 | 4014 | | | 3946 | 24 | 0,7 |
| APROVADOS | 29834 | 635 | 2,1 | 133 | | | 24823 | 617 | 2,5 | 1850 | | | 3028 | 18 | 0,5 |
| 2 SERIE-TOTAL | 30072 | 580 | 1,9 | 120 | | | 25108 | 545 | 2,1 | 1764 | | | 3080 | 35 | 1,1 |
| APROVADOS | 23627 | 376 | 1,5 | 84 | | | 19399 | 347 | 1,7 | 1361 | | | 2783 | 29 | 1,0 |
| 3 SERIE-TOTAL | 26360 | 390 | 1,5 | 103 | | | 21689 | 374 | 1,7 | 1504 | | | 3064 | 16 | 0,5 |
| APROVADOS | 21353 | 309 | 1,5 | 79 | | | 17356 | 296 | 1,7 | 1151 | | | 2767 | 13 | 0,5 |
| 4 SERIE-TOTAL | 20011 | 286 | 1,5 | 68 | | | 16156 | 274 | 1,7 | 1055 | | | 2732 | 12 | 0,4 |
| APROVADOS | 18254 | 226 | 1,3 | 67 | | | 14633 | 218 | 1,5 | 955 | | | 2599 | 8 | 0,3 |
| 5 SERIE-TOTAL | 2343 | 18 | 0,7 | | | | 802 | | | | | | 1541 | 18 | 1,1 |
| APROVADOS | 1904 | 11 | 0,5 | | | | 607 | | | | | | 1297 | 11 | 0,8 |
| EM GERAL-TOTAL | 134992 | 2486 | 1,9 | 651 | | | 111641 | 2381 | 2,1 | 8337 | | | 14363 | 105 | 0,7 |
| APROVADOS | 94972 | 1557 | 1,7 | 363 | | | 76818 | 1478 | 1,9 | 5317 | | | 12474 | 79 | 0,6 |
| FEMININO | 66816 | 1327 | 1,9 | 321 | | | 54774 | 1283 | 2,3 | 4228 | | | 7493 | 44 | 0,6 |

# PRINCIPAIS RESULTADOS DO ENSINO PRIMÁRIO COMUM - 1968

## 1. Segundo a dependência administrativa e a localização

### Belo Horizonte

| ESPECIFICACOES | EM GERAL TOTAL | EM GERAL RURAL | EM GERAL % RURAL | FEDERAL TOTAL | FEDERAL RURAL | FEDERAL % RURAL | ESTADUAL TOTAL | ESTADUAL RURAL | ESTADUAL % RURAL | MUNICIPAL TOTAL | MUNICIPAL RURAL | MUNICIPAL % RURAL | PARTICULAR TOTAL | PARTICULAR RURAL | PARTICULAR % RURAL |
|---|---|---|---|---|---|---|---|---|---|---|---|---|---|---|---|
| | | | | | | ESCOLAS DE 2 E MAIS PROFESSORES | | | | | | | | | |
| ESCOLAS | 335 | 7 | 2,1 | 1 | | | 214 | 6 | 2,9 | 23 | | | 97 | 1 | 1,1 |
| SALAS DE AULA | 2004 | 48 | 2,3 | 5 | | | 1419 | 44 | 3,1 | 116 | | | 464 | 4 | 0,9 |
| PROFESSORES | 6465 | 135 | 2,1 | 27 | | | 5314 | 129 | 2,5 | 388 | | | 736 | 6 | 0,9 |
| NORMALISTAS | 6228 | 122 | 1,9 | 27 | | | 5132 | 116 | 2,3 | 385 | | | 684 | 6 | 0,9 |
| REGENTES CLASSE | 4870 | 114 | 2,3 | 24 | | | 3993 | 108 | 2,7 | 292 | | | 561 | 6 | 1,1 |
| NORMALISTAS | 4689 | 102 | 2,1 | 24 | | | 3841 | 96 | 2,5 | 290 | | | 534 | 6 | 1,1 |
| NORM. 1 CICLO | 103 | | | | | | 60 | | | 12 | | | 31 | | |
| NORM. 2 CICLO | 4586 | 102 | 2,3 | 24 | | | 3781 | 96 | 2,5 | 278 | | | 503 | 6 | 1,1 |
| MATR.INICIO DE 1968 | | | | | | | | | | | | | | | |
| 1 SERIE-TOTAL | 63426 | 1550 | 2,5 | 311 | | | 54455 | 1532 | 2,9 | 4553 | | | 4107 | 18 | 0,5 |
| REPETENTES | 26318 | 636 | 2,5 | 137 | | | 23145 | 631 | 2,7 | 2114 | | | 922 | 5 | 0,5 |
| 2 SERIE-TOTAL | 33484 | 702 | 2,1 | 152 | | | 28201 | 685 | 2,5 | 2086 | | | 3045 | 17 | 0,5 |
| REPETENTES | 6324 | 153 | 2,5 | 31 | | | 5657 | 151 | 2,7 | 396 | | | 240 | 2 | 0,9 |
| 3 SERIE-TOTAL | 28611 | 551 | 1,9 | 99 | | | 23767 | 522 | 2,1 | 1699 | | | 3046 | 29 | 0,9 |
| REPETENTES | 4752 | 97 | 2,1 | 20 | | | 4136 | 94 | 2,3 | 325 | | | 271 | 3 | 1,1 |
| 4 SERIE-TOTAL | 22401 | 395 | 1,7 | 80 | | | 18330 | 383 | 2,1 | 1158 | | | 2833 | 12 | 0,5 |
| REPETENTES | 1506 | 32 | 2,1 | 3 | | | 1312 | 31 | 2,3 | 81 | | | 110 | 1 | 0,9 |
| 5 SERIE-TOTAL | 2007 | 23 | 1,1 | | | | 514 | | | | | | 1493 | 23 | 1,5 |
| REPETENTES | 105 | 5 | 4,7 | | | | 58 | | | | | | 47 | 5 | 10,7 |
| 6 SERIE-TOTAL | 57 | | | | | | | | | | | | 57 | | |
| REPETENTES | | | | | | | | | | | | | | | |
| EM GERAL-TOTAL | 149986 | 3221 | 2,1 | 642 | | | 125267 | 3122 | 2,5 | 9496 | | | 14581 | 99 | 0,7 |
| REPETENTES | 39005 | 923 | 2,3 | 191 | | | 34308 | 907 | 2,7 | 2916 | | | 1590 | 16 | 1,1 |
| FEMININO | 74612 | 1764 | 2,3 | 309 | | | 61703 | 1725 | 2,7 | 4720 | | | 7880 | 39 | 0,5 |
| MATR.NO FIM DE 1967 | | | | | | | | | | | | | | | |
| 1 SERIE-TOTAL | 56161 | 1212 | 2,1 | 360 | | | 47886 | 1188 | 2,5 | 3978 | | | 3937 | 24 | 0,7 |
| APROVADOS | 29819 | 635 | 2,1 | 133 | | | 24823 | 617 | 2,5 | 1841 | | | 3022 | 18 | 0,5 |
| 2 SERIE-TOTAL | 30067 | 580 | 1,9 | 120 | | | 25108 | 545 | 2,1 | 1764 | | | 3075 | 35 | 1,1 |
| APROVADOS | 23622 | 376 | 1,5 | 84 | | | 19300 | 347 | 1,7 | 1361 | | | 2778 | 29 | 1,1 |
| 3 SERIE-TOTAL | 26360 | 390 | 1,5 | 103 | | | 21689 | 374 | 1,7 | 1504 | | | 3064 | 16 | 0,5 |
| APROVADOS | 21353 | 309 | 1,5 | 79 | | | 17356 | 296 | 1,7 | 1151 | | | 2767 | 13 | 0,5 |
| 4 SERIE-TOTAL | 20011 | 286 | 1,5 | 68 | | | 16156 | 274 | 1,7 | 1055 | | | 2732 | 12 | 0,5 |
| APROVADOS | 18254 | 226 | 1,3 | 67 | | | 14633 | 218 | 1,5 | 955 | | | 2599 | 8 | 0,3 |
| 5 SERIE-TOTAL | 2343 | 18 | 0,7 | | | | 802 | | | | | | 1541 | 18 | 1,1 |
| APROVADOS | 1904 | 11 | 0,5 | | | | 607 | | | | | | 1297 | 11 | 0,9 |
| EM GERAL-TOTAL | 134942 | 2486 | 1,9 | 651 | | | 111641 | 2381 | 2,1 | 8301 | | | 14349 | 105 | 0,7 |
| APROVADOS | 94952 | 1557 | 1,7 | 363 | | | 76818 | 1478 | 1,9 | 5308 | | | 12463 | 79 | 0,7 |
| FEMININO | 66794 | 1327 | 1,9 | 321 | | | 54774 | 1283 | 2,3 | 4213 | | | 7486 | 44 | 0,5 |

# PRINCIPAIS RESULTADOS DO ENSINO PRIMÁRIO COMUM - 1968

## 1. Segundo a dependência administrativa e a localização

### Belo Horizonte

| ESPECIFICACOES | EM GERAL TOTAL | EM GERAL RURAL | EM GERAL % RURAL | FEDERAL TOTAL | FEDERAL RURAL | FEDERAL % RURAL | ESTADUAL TOTAL | ESTADUAL RURAL | ESTADUAL % RURAL | MUNICIPAL TOTAL | MUNICIPAL RURAL | MUNICIPAL % RURAL | PARTICULAR TOTAL | PARTICULAR RURAL | PARTICULAR % RURAL |
|---|---|---|---|---|---|---|---|---|---|---|---|---|---|---|---|
| **ESCOLAS DE 1 SO PROFESSOR** | | | | | | | | | | | | | | | |
| ESCOLAS..... | 3 | | | | | | | | | | | | 3 | | |
| SALAS DE AULA..... | 3 | | | | | | | | | | | | 3 | | |
| PROFESSORES..... | 3 | | | | | | | | | | | | 3 | | |
| NORMALISTAS.... | 3 | | | | | | | | | | | | 3 | | |
| REGENTES CLASSE.. | 3 | | | | | | | | | | | | 3 | | |
| NORMALISTAS.... | 3 | | | | | | | | | | | | 3 | | |
| NORM. 1 CICLO. | | | | | | | | | | | | | | | |
| NORM. 2 CICLO. | 3 | | | | | | | | | | | | 3 | | |
| MATR.INICIO DE 1968 | | | | | | | | | | | | | | | |
| 1 SERIE-TOTAL... | 23 | | | | | | | | | | | | 23 | | |
| REPETENTES.. | 1 | | | | | | | | | | | | 1 | | |
| 2 SERIE-TOTAL... | 2 | | | | | | | | | | | | 2 | | |
| REPETENTES.. | | | | | | | | | | | | | | | |
| 3 SERIE-TOTAL... | 1 | | | | | | | | | | | | 1 | | |
| REPETENTES.. | | | | | | | | | | | | | | | |
| 4 SERIE-TOTAL... | 1 | | | | | | | | | | | | 1 | | |
| REPETENTES.. | | | | | | | | | | | | | | | |
| EM GERAL-TOTAL... | 27 | | | | | | | | | | | | 27 | | |
| REPETENTES.. | 1 | | | | | | | | | | | | 1 | | |
| FEMININO..... | 8 | | | | | | | | | | | | 8 | | |
| MATR.NO FIM DE 1967 | | | | | | | | | | | | | | | |
| 1 SERIE-TOTAL... | 45 | | | | | | 36 | | | | | | 9 | | |
| APROVADOS... | 15 | | | | | | 9 | | | | | | 6 | | |
| 2 SERIE-TOTAL... | 5 | | | | | | | | | | | | 5 | | |
| APROVADOS... | 5 | | | | | | | | | | | | 5 | | |
| EM GERAL-TOTAL... | 50 | | | | | | 36 | | | | | | 14 | | |
| APROVADOS... | 20 | | | | | | 9 | | | | | | 11 | | |
| FEMININO..... | 22 | | | | | | 15 | | | | | | 7 | | |

# PRINCIPAIS RESULTADOS DO ENSINO PRIMÁRIO COMUM - 1968

## 2. Segundo a idade dos alunos

### Belo Horizonte

| ESPECIFICACOES | MATRICULA NO INICIO DO ANO SEGUNDO A IDADE DOS ALUNOS-ANOS COMPLETOS | | | | | | | | | | |
|---|---|---|---|---|---|---|---|---|---|---|---|
| | TOTAL | MENOS DE 7 | 7 | 8 | 9 | 10 | 11 | 12 | 13 | 14 | MAIS DE 14 |
| **ESCOLAS EM GERAL** | | | | | | | | | | | |
| 1 SERIE-TOTAL..... | 63044 | 2581 | 26577 | 14386 | 9128 | 5516 | 2739 | 1532 | 369 | 150 | 66 |
| RURAL..... | 1550 | 5 | 615 | 321 | 245 | 162 | 94 | 85 | 12 | 11 | |
| 2 SERIE-TOTAL..... | 33486 | | 2064 | 11797 | 7750 | 5390 | 3471 | 1939 | 877 | 157 | 41 |
| RURAL..... | 702 | | 45 | 140 | 154 | 144 | 149 | 44 | 20 | 5 | 1 |
| 3 SERIE-TOTAL..... | 28612 | | | 2115 | 9229 | 6508 | 5069 | 3339 | 1796 | 411 | 145 |
| RURAL..... | 551 | | | 27 | 100 | 96 | 152 | 116 | 44 | 15 | 1 |
| 4 SERIE-TOTAL..... | 22340 | | | | 1770 | 7500 | 5300 | 4136 | 2722 | 686 | 226 |
| RURAL..... | 395 | | | | 15 | 73 | 99 | 108 | 81 | 12 | 7 |
| 5 SERIE-TOTAL..... | 1987 | | | | | 262 | 969 | 409 | 201 | 93 | 53 |
| RURAL..... | 23 | | | | | | 9 | 2 | 4 | 4 | 4 |
| 6 SERIE-TOTAL..... | 57 | | | | | 2 | 29 | 26 | | | |
| RURAL..... | | | | | | | | | | | |
| EM GERAL-TOTAL..... | 149526 | 2581 | 28641 | 28298 | 27877 | 25178 | 17577 | 11381 | 5965 | 1497 | 531 |
| RURAL..... | 3221 | 5 | 660 | 488 | 514 | 475 | 503 | 355 | 161 | 47 | 13 |
| **ESCOLAS DE 2 E MAIS PROFESSORES** | | | | | | | | | | | |
| 1 SERIE-TOTAL..... | 63021 | 2581 | 26564 | 14377 | 9127 | 5516 | 2739 | 1532 | 369 | 150 | 66 |
| RURAL..... | 1550 | 5 | 615 | 321 | 245 | 162 | 94 | 85 | 12 | 11 | |
| 2 SERIE-TOTAL..... | 33484 | | 2064 | 11795 | 7750 | 5390 | 3471 | 1939 | 877 | 157 | 41 |
| RURAL..... | 702 | | 45 | 140 | 154 | 144 | 149 | 44 | 20 | 5 | 1 |
| 3 SERIE-TOTAL..... | 28611 | | | 2115 | 9229 | 6507 | 5069 | 3339 | 1796 | 411 | 145 |
| RURAL..... | 551 | | | 27 | 100 | 96 | 152 | 116 | 44 | 15 | 1 |
| 4 SERIE-TOTAL..... | 22339 | | | | 1770 | 7500 | 5299 | 4136 | 2722 | 686 | 226 |
| RURAL..... | 395 | | | | 15 | 73 | 99 | 108 | 81 | 12 | 7 |
| 5 SERIE-TOTAL..... | 1987 | | | | | 262 | 969 | 409 | 201 | 93 | 53 |
| RURAL..... | 23 | | | | | | 9 | 2 | 4 | 4 | 4 |
| 6 SERIE-TOTAL..... | 57 | | | | | 2 | 29 | 26 | | | |
| RURAL..... | | | | | | | | | | | |
| EM GERAL-TOTAL..... | 149499 | 2581 | 28628 | 28287 | 27876 | 25177 | 17576 | 11381 | 5965 | 1497 | 531 |
| RURAL..... | 3221 | 5 | 660 | 488 | 514 | 475 | 503 | 355 | 161 | 47 | 13 |
| **ESCOLAS DE 1 SO PROFESSOR** | | | | | | | | | | | |
| 1 SERIE-TOTAL..... | 23 | | 13 | 9 | 1 | | | | | | |
| RURAL..... | | | | | | | | | | | |
| 2 SERIE-TOTAL..... | 2 | | | 2 | | | | | | | |
| RURAL..... | | | | | | | | | | | |
| 3 SERIE-TOTAL..... | 1 | | | | | 1 | | | | | |
| RURAL..... | | | | | | | | | | | |
| 4 SERIE-TOTAL..... | 1 | | | | | | 1 | | | | |
| RURAL..... | | | | | | | | | | | |
| EM GERAL-TOTAL..... | 27 | | 13 | 11 | 1 | 1 | 1 | | | | |
| RURAL..... | | | | | | | | | | | |

# ESPÍRITO SANTO

O ESTADO DO ESPÍRITO SANTO ocupa uma área de 45.597 km² e uma população estimada de 1.921.352 habitantes, em 1968, o que lhe dá uma densidade demográfica de 42 habitantes/km². Em relação ao total do Brasil, a área e a população representam, respectivamente, 0,54% e 2,15%. Possui 53 municípios e sua Capital está situada no município de Vitória, com 121.843 habitantes. O ensino primário era ministrado em 3.118 escolas, com 233.232 alunos, o médio em 190 estabelecimentos, com 62.135 e o superior em 16, com 4.287 universitários. De 1.000 alunos matriculados na 1ª série primária, em 1958, apenas 40 conseguiram alcançar a 3ª série colegial do ensino médio, em 1968. Para 1970, as estimativas do SEEC prevêm 244.530, 86.999 e 6.331 alunos matriculados, respectivamente, para o ensino primário, médio e superior. No setor cultural estavam registrados 11 emissoras de radiodifusão, 1 de radiotelevisão, 46 periódicos, 11 emprêsas editôras de livros e folhetos, 1 teatro, 42 cinemas, 5 museus, 43 bibliotecas e 28 associações culturais.

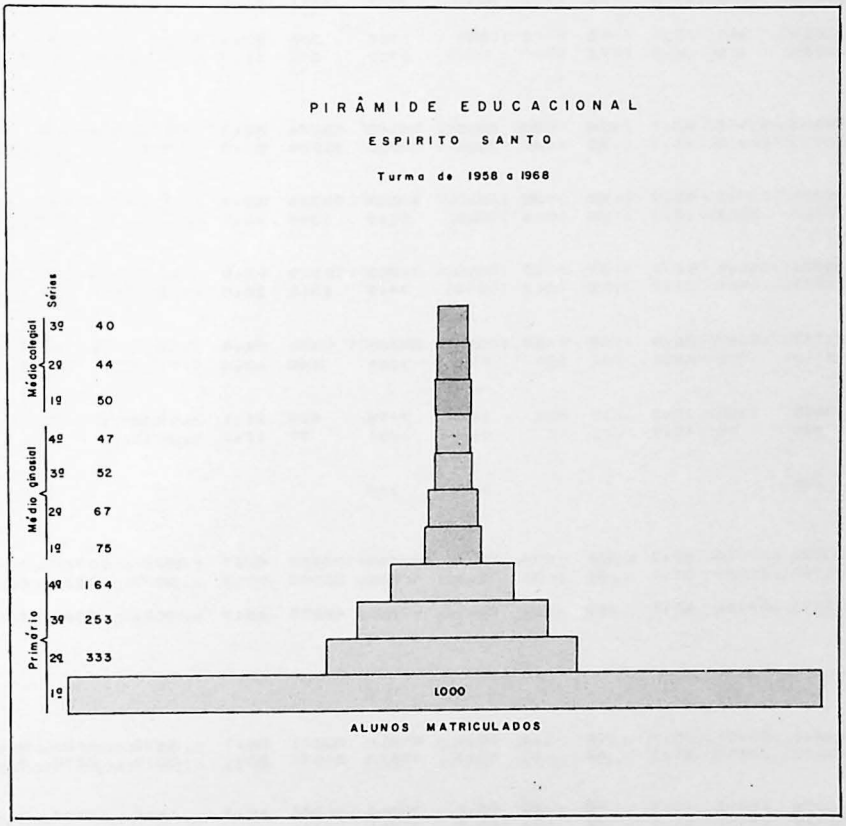


# ESPÍRITO SANTO

# PRINCIPAIS RESULTADOS DO ENSINO PRIMÁRIO COMUM - 1968

## 1. Segundo a dependência administrativa e a localização

## ESPÍRITO SANTO

| ESPECIFICACOES | EM GERAL TOTAL | EM GERAL RURAL | EM GERAL % RURAL | FEDERAL TOTAL | FEDERAL RURAL | FEDERAL % RURAL | ESTADUAL TOTAL | ESTADUAL RURAL | ESTADUAL % RURAL | MUNICIPAL TOTAL | MUNICIPAL RURAL | MUNICIPAL % RURAL | PARTICULAR TOTAL | PARTICULAR RURAL | PARTICULAR % RURAL |
|---|---|---|---|---|---|---|---|---|---|---|---|---|---|---|---|
| **ESCOLAS EM GERAL** | | | | | | | | | | | | | | | |
| ESCOLAS | 3118 | 2704 | 86,7 | 6 | 5 | 83,3 | 2632 | 2308 | 87,7 | 397 | 358 | 90,1 | 83 | 33 | 39,7 |
| SALAS DE AULA | 4638 | 3102 | 66,9 | 8 | 6 | 75,0 | 3961 | 2681 | 67,7 | 436 | 367 | 84,1 | 233 | 48 | 20,7 |
| PROFESSORES | 7567 | 3646 | 48,1 | 9 | 7 | 77,7 | 6667 | 3188 | 47,9 | 507 | 376 | 74,1 | 384 | 75 | 19,5 |
| NORMALISTAS | 4700 | 1389 | 29,5 | 4 | 2 | 50,0 | 4266 | 1339 | 31,3 | 106 | 12 | 11,3 | 324 | 36 | 11,1 |
| REGENTES CLASSE | 7056 | 3599 | 51,1 | 9 | 7 | 77,7 | 6189 | 3148 | 50,9 | 497 | 373 | 75,1 | 361 | 71 | 19,7 |
| NORMALISTAS | 4214 | 1259 | 29,9 | 4 | 2 | 50,0 | 3802 | 1211 | 31,9 | 102 | 12 | 11,7 | 306 | 34 | 11,1 |
| NORM. 1 CICLO | 1054 | 344 | 32,7 | 2 | 2 | 100,0 | 1015 | 338 | 33,3 | 13 | 3 | 23,1 | 24 | 1 | 4,1 |
| NORM. 2 CICLO | 3160 | 915 | 28,9 | 2 | | | 2787 | 873 | 31,3 | 89 | 9 | 10,1 | 282 | 33 | 11,7 |
| **MATR. INICIO DE 1968** | | | | | | | | | | | | | | | |
| 1 SERIE-TOTAL | 108683 | 65909 | 60,7 | 208 | 178 | 85,5 | 96113 | 58026 | 60,3 | 8930 | 6174 | 69,1 | 3432 | 1531 | 44,7 |
| REPETENTES | 39937 | 24410 | 61,1 | 60 | 45 | 75,0 | 35702 | 21160 | 59,3 | 3467 | 2852 | 82,3 | 708 | 353 | 49,9 |
| 2 SERIE-TOTAL | 49229 | 23930 | 48,7 | 52 | 52 | 100,0 | 43624 | 20726 | 47,5 | 3531 | 2602 | 73,7 | 2022 | 550 | 27,3 |
| REPETENTES | 5485 | 2618 | 47,7 | 4 | 4 | 100,0 | 5019 | 2346 | 46,7 | 301 | 218 | 72,5 | 161 | 50 | 31,1 |
| 3 SERIE-TOTAL | 38334 | 16146 | 42,1 | 27 | 27 | 100,0 | 34322 | 14017 | 40,9 | 2193 | 1723 | 78,5 | 1792 | 379 | 21,1 |
| REPETENTES | 3727 | 1481 | 39,7 | 2 | 2 | 100,0 | 3419 | 1315 | 38,5 | 209 | 145 | 69,3 | 97 | 19 | 19,5 |
| 4 SERIE-TOTAL | 27783 | 10167 | 36,5 | 17 | 17 | 100,0 | 25365 | 9354 | 36,9 | 881 | 556 | 63,1 | 1520 | 240 | 15,7 |
| REPETENTES | 2132 | 939 | 44,1 | | | | 1985 | 884 | 44,5 | 88 | 50 | 56,9 | 59 | 5 | 8,5 |
| 5 SERIE-TOTAL | 8658 | 1180 | 13,7 | | | | 7478 | 825 | 11,1 | 386 | 305 | 79,1 | 794 | 50 | 6,3 |
| REPETENTES | 499 | 78 | 15,7 | | | | 451 | 77 | 17,1 | 12 | | | 36 | 1 | 2,7 |
| 6 SERIE-TOTAL | 545 | | | | | | 545 | | | | | | | | |
| REPETENTES | | | | | | | | | | | | | | | |
| EM GERAL-TOTAL | 233232 | 117332 | 50,3 | 304 | 274 | 90,1 | 207447 | 102948 | 49,7 | 15921 | 11360 | 71,3 | 9560 | 2750 | 28,7 |
| REPETENTES | 51780 | 29526 | 57,1 | 66 | 51 | 77,3 | 46576 | 25782 | 55,3 | 4077 | 3265 | 80,1 | 1061 | 428 | 40,3 |
| FEMININO | 111791 | 55182 | 49,3 | 140 | 122 | 87,1 | 99050 | 48273 | 48,7 | 7521 | 5368 | 71,3 | 5080 | 1419 | 27,9 |
| **MATR. NO FIM DE 1967** | | | | | | | | | | | | | | | |
| 1 SERIE-TOTAL | 95416 | 56951 | 59,7 | 178 | 116 | 65,1 | 85611 | 50201 | 58,7 | 6830 | 5488 | 80,3 | 2797 | 1146 | 40,9 |
| APROVADOS | 51026 | 27655 | 54,1 | 48 | 32 | 66,7 | 45872 | 24636 | 53,7 | 3018 | 2275 | 75,3 | 2088 | 712 | 34,1 |
| 2 SERIE-TOTAL | 40379 | 18492 | 45,7 | 40 | 22 | 55,0 | 36963 | 16868 | 45,7 | 1668 | 1192 | 71,5 | 1708 | 410 | 24,1 |
| APROVADOS | 34549 | 15550 | 45,1 | 14 | 14 | 100,0 | 31699 | 14268 | 45,1 | 1296 | 937 | 72,3 | 1540 | 331 | 21,5 |
| 3 SERIE-TOTAL | 30770 | 12335 | 40,1 | 21 | 9 | 42,9 | 28187 | 11376 | 40,3 | 1074 | 682 | 63,5 | 1488 | 268 | 18,1 |
| APROVADOS | 26873 | 10825 | 40,3 | 2 | 2 | 100,0 | 24677 | 10037 | 40,7 | 853 | 554 | 64,9 | 1341 | 232 | 17,3 |
| 4 SERIE-TOTAL | 22194 | 7150 | 32,3 | 6 | | | 20255 | 6895 | 33,1 | 496 | 245 | 49,3 | 1437 | 210 | 14,7 |
| APROVADOS | 20060 | 6438 | 32,1 | | | | 18343 | 6056 | 33,1 | 383 | 206 | 53,7 | 1334 | 176 | 13,1 |
| 5 SERIE-TOTAL | 6794 | 780 | 11,5 | | | | 5862 | 722 | 12,3 | 76 | 2 | 2,7 | 856 | 56 | 6,5 |
| APROVADOS | 6296 | 707 | 11,3 | | | | 5526 | 667 | 12,1 | 56 | 2 | 3,5 | 714 | 38 | 5,3 |
| 6 SERIE-TOTAL | 19 | | | | | | 19 | | | | | | | | |
| APROVADOS | 19 | | | | | | 19 | | | | | | | | |
| EM GERAL-TOTAL | 195572 | 95708 | 48,9 | 245 | 147 | 60,0 | 176897 | 85862 | 48,5 | 10144 | 7609 | 75,1 | 8286 | 2090 | 25,3 |
| APROVADOS | 138823 | 61175 | 44,1 | 64 | 48 | 75,0 | 126136 | 55664 | 44,1 | 5606 | 3974 | 70,9 | 7017 | 1489 | 21,3 |
| FEMININO | 94962 | 45585 | 48,1 | 99 | 54 | 54,5 | 85434 | 40709 | 47,7 | 5087 | 3729 | 73,3 | 4342 | 1093 | 25,1 |

# PRINCIPAIS RESULTADOS DO ENSINO PRIMÁRIO COMUM - 1968

## 1. Segundo a dependência administrativa e a localização

## ESPÍRITO SANTO

| ESPECIFICACOES | EM GERAL TOTAL | EM GERAL RURAL | EM GERAL % RURAL | FEDERAL TOTAL | FEDERAL RURAL | FEDERAL % RURAL | ESTADUAL TOTAL | ESTADUAL RURAL | ESTADUAL % RURAL | MUNICIPAL TOTAL | MUNICIPAL RURAL | MUNICIPAL % RURAL | PARTICULAR TOTAL | PARTICULAR RURAL | PARTICULAR % RURAL |
|---|---|---|---|---|---|---|---|---|---|---|---|---|---|---|---|
| **ESCOLAS DE 2 E MAIS PROFESSORES** | | | | | | | | | | | | | | | |
| ESCOLAS | 827 | 501 | 60,5 | 3 | 2 | 66,7 | 739 | 477 | 64,5 | 40 | 15 | 37,5 | 45 | 7 | 15,5 |
| SALAS DE AULA | 2327 | 887 | 38,1 | 5 | 3 | 60,0 | 2050 | 839 | 40,9 | 78 | 23 | 29,5 | 194 | 22 | 11,3 |
| PROFESSORES | 5225 | 1419 | 27,1 | 6 | 4 | 66,7 | 4730 | 1339 | 28,3 | 144 | 27 | 18,7 | 345 | 49 | 14,3 |
| NORMALISTAS | 3998 | 754 | 18,9 | 2 | | | 3591 | 720 | 20,1 | 93 | 4 | 4,3 | 312 | 30 | 9,7 |
| REGENTES CLASSE | 4726 | 1383 | 29,3 | 6 | 4 | 66,7 | 4260 | 1307 | 30,7 | 137 | 27 | 19,7 | 323 | 45 | 13,9 |
| NORMALISTAS | 3514 | 626 | 17,9 | 2 | | | 3129 | 594 | 18,9 | 89 | 4 | 4,5 | 294 | 28 | 9,5 |
| NORM. 1 CICLO | 827 | 132 | 15,9 | | | | 794 | 130 | 16,3 | 11 | 2 | 18,1 | 22 | | |
| NORM. 2 CICLO | 2687 | 494 | 18,3 | 2 | | | 2335 | 464 | 19,9 | 78 | 2 | 2,5 | 272 | 28 | 10,3 |
| **MATR. INICIO DE 1968** | | | | | | | | | | | | | | | |
| 1 SERIE-TOTAL | 62550 | 22284 | 35,7 | 145 | 115 | 79,3 | 56806 | 20680 | 36,5 | 3002 | 640 | 21,3 | 2597 | 849 | 32,7 |
| REPETENTES | 22935 | 7980 | 34,7 | 37 | 22 | 59,5 | 21696 | 7624 | 35,1 | 744 | 186 | 25,0 | 459 | 148 | 32,3 |
| 2 SERIE-TOTAL | 34075 | 9619 | 28,3 | 25 | 25 | 100,0 | 31195 | 9040 | 28,9 | 1015 | 129 | 12,7 | 1840 | 425 | 23,1 |
| REPETENTES | 3854 | 1061 | 27,5 | | | | 3632 | 1024 | 28,1 | 92 | 9 | 9,7 | 130 | 28 | 21,5 |
| 3 SERIE-TOTAL | 28707 | 7016 | 24,5 | 10 | 10 | 100,0 | 26432 | 6562 | 24,9 | 591 | 150 | 25,3 | 1674 | 294 | 17,5 |
| REPETENTES | 2842 | 635 | 22,3 | | | | 2668 | 601 | 22,5 | 87 | 23 | 26,5 | 87 | 11 | 12,7 |
| 4 SERIE-TOTAL | 22320 | 5042 | 22,5 | 7 | 7 | 100,0 | 20521 | 4810 | 23,5 | 345 | 27 | 7,9 | 1447 | 198 | 13,7 |
| REPETENTES | 1649 | 468 | 28,3 | | | | 1549 | 460 | 29,7 | 42 | 4 | 9,5 | 58 | 4 | 6,9 |
| 5 SERIE-TOTAL | 8289 | 875 | 10,5 | | | | 7451 | 825 | 11,1 | 81 | | | 757 | 50 | 6,7 |
| REPETENTES | 497 | 78 | 15,7 | | | | 449 | 77 | 17,1 | 12 | | | 36 | 1 | 2,7 |
| 6 SERIE-TOTAL | 545 | | | | | | 545 | | | | | | | | |
| REPETENTES | | | | | | | | | | | | | | | |
| EM GERAL-TOTAL | 156486 | 44836 | 28,7 | 187 | 157 | 83,9 | 142950 | 41917 | 29,3 | 5034 | 946 | 18,7 | 8315 | 1816 | 21,9 |
| REPETENTES | 31777 | 10222 | 32,1 | 37 | 22 | 59,5 | 29994 | 9786 | 32,7 | 977 | 222 | 22,7 | 769 | 192 | 24,9 |
| FEMININO | 75511 | 20930 | 27,7 | 92 | 74 | 80,5 | 68531 | 19406 | 28,3 | 2424 | 510 | 21,1 | 4464 | 940 | 21,1 |
| **MATR. NO FIM DE 1967** | | | | | | | | | | | | | | | |
| 1 SERIE-TOTAL | 56296 | 20024 | 35,5 | 128 | 66 | 51,5 | 52493 | 18817 | 35,9 | 1421 | 341 | 23,9 | 2254 | 800 | 35,5 |
| APROVADOS | 32637 | 10741 | 32,9 | 35 | 19 | 54,3 | 30012 | 10035 | 33,5 | 800 | 155 | 19,3 | 1790 | 532 | 29,7 |
| 2 SERIE-TOTAL | 29256 | 7974 | 27,3 | 34 | 16 | 47,1 | 27091 | 7530 | 27,7 | 582 | 124 | 21,3 | 1549 | 304 | 19,7 |
| APROVADOS | 25167 | 6702 | 26,7 | 14 | 14 | 100,0 | 23286 | 6331 | 27,1 | 462 | 117 | 25,3 | 1404 | 240 | 17,1 |
| 3 SERIE-TOTAL | 23651 | 5654 | 23,9 | 14 | 2 | 14,3 | 21759 | 5329 | 24,5 | 479 | 99 | 20,7 | 1399 | 224 | 16,1 |
| APROVADOS | 20642 | 4999 | 24,3 | 2 | 2 | 100,0 | 19029 | 4743 | 24,9 | 347 | 60 | 17,3 | 1264 | 194 | 15,3 |
| 4 SERIE-TOTAL | 18517 | 3739 | 20,1 | 6 | | | 16868 | 3541 | 20,9 | 261 | 10 | 3,9 | 1382 | 188 | 13,7 |
| APROVADOS | 16708 | 3333 | 19,9 | | | | 15241 | 3168 | 20,7 | 186 | 9 | 4,9 | 1281 | 156 | 12,1 |
| 5 SERIE-TOTAL | 6769 | 778 | 11,5 | | | | 5862 | 722 | 12,3 | 74 | | | 833 | 56 | 6,7 |
| APROVADOS | 6271 | 705 | 11,3 | | | | 5526 | 667 | 12,1 | 54 | | | 691 | 38 | 5,5 |
| 6 SERIE-TOTAL | 19 | | | | | | 19 | | | | | | | | |
| APROVADOS | 19 | | | | | | 19 | | | | | | | | |
| EM GERAL-TOTAL | 134508 | 38169 | 28,3 | 182 | 84 | 46,1 | 124092 | 35939 | 28,9 | 2817 | 574 | 20,3 | 7417 | 1572 | 21,1 |
| APROVADOS | 101444 | 26480 | 26,1 | 51 | 35 | 68,7 | 93113 | 24944 | 26,7 | 1850 | 341 | 18,5 | 6430 | 1160 | 18,1 |
| FEMININO | 65651 | 17947 | 27,3 | 73 | 28 | 38,3 | 60170 | 16810 | 27,9 | 1498 | 288 | 19,3 | 3910 | 821 | 20,9 |

# PRINCIPAIS RESULTADOS DO ENSINO PRIMÁRIO COMUM - 1968

## 1. Segundo a dependência administrativa e a localização

## ESPÍRITO SANTO

| ESPECIFICACOES | EM GERAL | | | FEDERAL | | | ESTADUAL | | | MUNICIPAL | | | PARTICULAR | | |
|---|---|---|---|---|---|---|---|---|---|---|---|---|---|---|---|
| | TOTAL | RURAL | % RURAL | TOTAL | RURAL | % RURAL | TOTAL | RURAL | % RURAL | TOTAL | RURAL | % RURAL | TOTAL | RURAL | % RURAL |
| **ESCOLAS DE 1 SO PROFESSOR** | | | | | | | | | | | | | | | |
| ESCOLAS | 2291 | 2203 | 96,1 | 3 | 3 | 100,0 | 1893 | 1831 | 96,7 | 357 | 343 | 96,1 | 38 | 26 | 68,5 |
| SALAS DE AULA | 2311 | 2215 | 95,9 | 3 | 3 | 100,0 | 1911 | 1842 | 96,3 | 358 | 344 | 96,1 | 39 | 26 | 66,7 |
| PROFESSORES | 2342 | 2227 | 95,1 | 3 | 3 | 100,0 | 1937 | 1849 | 95,5 | 363 | 349 | 96,1 | 39 | 26 | 66,7 |
| NORMALISTAS | 702 | 635 | 90,5 | 2 | 2 | 100,0 | 675 | 619 | 91,7 | 13 | 8 | 61,5 | 12 | 6 | 50,0 |
| REGENTES CLASSE | 2330 | 2216 | 95,1 | 3 | 3 | 100,0 | 1929 | 1841 | 95,5 | 360 | 346 | 96,1 | 38 | 26 | 68,5 |
| NORMALISTAS | 700 | 633 | 90,5 | 2 | 2 | 100,0 | 673 | 617 | 91,7 | 13 | 8 | 61,5 | 12 | 6 | 50,0 |
| NORM. 1 CICLO | 227 | 212 | 93,3 | 2 | 2 | 100,0 | 221 | 208 | 94,1 | 2 | 1 | 50,0 | 2 | 1 | 50,0 |
| NORM. 2 CICLO | 473 | 421 | 89,1 | | | | 452 | 409 | 90,5 | 11 | 7 | 63,7 | 10 | 5 | 50,0 |
| **MATR.INICIO DE 1968** | | | | | | | | | | | | | | | |
| 1 SERIE-TOTAL | 46133 | 43625 | 94,5 | 63 | 63 | 100,0 | 39307 | 37346 | 95,1 | 5928 | 5534 | 93,3 | 835 | 682 | 81,7 |
| REPETENTES | 17002 | 16430 | 96,7 | 23 | 23 | 100,0 | 14006 | 13536 | 96,7 | 2723 | 2666 | 97,9 | 250 | 205 | 82,0 |
| 2 SERIE-TOTAL | 15154 | 14311 | 94,5 | 27 | 27 | 100,0 | 12429 | 11686 | 94,1 | 2516 | 2473 | 98,3 | 182 | 125 | 68,7 |
| REPETENTES | 1631 | 1557 | 95,5 | 4 | 4 | 100,0 | 1387 | 1322 | 95,3 | 209 | 209 | 100,0 | 31 | 22 | 70,9 |
| 3 SERIE-TOTAL | 9627 | 9130 | 94,9 | 17 | 17 | 100,0 | 7890 | 7455 | 94,5 | 1602 | 1573 | 98,1 | 118 | 85 | 72,1 |
| REPETENTES | 885 | 846 | 95,5 | 2 | 2 | 100,0 | 751 | 714 | 95,1 | 122 | 122 | 100,0 | 10 | 8 | 80,0 |
| 4 SERIE-TOTAL | 5463 | 5125 | 93,9 | 10 | 10 | 100,0 | 4844 | 4544 | 93,9 | 536 | 529 | 98,7 | 73 | 42 | 57,5 |
| REPETENTES | 483 | 471 | 97,5 | | | | 436 | 424 | 97,3 | 46 | 46 | 100,0 | 1 | 1 | 100,0 |
| 5 SERIE-TOTAL | 369 | 305 | 82,7 | | | | 27 | | | 305 | 305 | 100,0 | 37 | | |
| REPETENTES | 2 | | | | | | 2 | | | | | | | | |
| EM GERAL-TOTAL | 76746 | 72496 | 94,5 | 117 | 117 | 100,0 | 64497 | 61031 | 94,7 | 10887 | 10414 | 95,7 | 1245 | 934 | 75,1 |
| REPETENTES | 20003 | 19304 | 96,5 | 29 | 29 | 100,0 | 16582 | 15996 | 96,5 | 3100 | 3043 | 98,1 | 292 | 236 | 80,9 |
| FEMININO | 36280 | 34252 | 94,5 | 48 | 48 | 100,0 | 30519 | 28867 | 94,5 | 5097 | 4858 | 95,3 | 616 | 479 | 77,7 |
| **MATR.NO FIM DE 1967** | | | | | | | | | | | | | | | |
| 1 SERIE-TOTAL | 39120 | 36927 | 94,3 | 50 | 50 | 100,0 | 33118 | 31384 | 94,7 | 5409 | 5147 | 95,1 | 543 | 346 | 63,7 |
| APROVADOS | 18389 | 16914 | 91,9 | 13 | 13 | 100,0 | 15860 | 14601 | 92,1 | 2218 | 2120 | 95,5 | 298 | 180 | 60,5 |
| 2 SERIE-TOTAL | 11123 | 10518 | 94,5 | 6 | 6 | 100,0 | 9872 | 9338 | 94,5 | 1086 | 1068 | 98,3 | 159 | 106 | 66,7 |
| APROVADOS | 9382 | 8848 | 94,3 | | | | 8413 | 7937 | 94,3 | 833 | 820 | 98,5 | 136 | 91 | 66,9 |
| 3 SERIE-TOTAL | 7119 | 6681 | 93,9 | 7 | 7 | 100,0 | 6428 | 6047 | 94,1 | 595 | 583 | 97,9 | 89 | 44 | 49,5 |
| APROVADOS | 6231 | 5826 | 93,5 | | | | 5648 | 5294 | 93,7 | 506 | 494 | 97,7 | 77 | 38 | 49,3 |
| 4 SERIE-TOTAL | 3677 | 3411 | 92,7 | | | | 3387 | 3154 | 93,1 | 235 | 235 | 100,0 | 55 | 22 | 40,0 |
| APROVADOS | 3352 | 3105 | 92,7 | | | | 3102 | 2888 | 93,1 | 197 | 197 | 100,0 | 53 | 20 | 37,7 |
| EM GERAL-TOTAL | 61064 | 57539 | 94,3 | 63 | 63 | 100,0 | 52805 | 49923 | 94,5 | 7327 | 7035 | 96,1 | 869 | 518 | 59,7 |
| APROVADOS | 37379 | 34695 | 92,9 | 13 | 13 | 100,0 | 33023 | 30720 | 93,1 | 3756 | 3633 | 96,7 | 587 | 329 | 56,1 |
| FEMININO | 29311 | 27638 | 94,3 | 26 | 26 | 100,0 | 25264 | 23899 | 94,5 | 3589 | 3441 | 95,9 | 432 | 272 | 62,9 |

# PRINCIPAIS RESULTADOS DO ENSINO PRIMÁRIO COMUM - 1968

## 2. Segundo a idade dos alunos

## ESPÍRITO SANTO

| ESPECIFICACOES | MATRICULA NO INICIO DO ANO SEGUNDO A IDADE DOS ALUNOS-ANOS COMPLETOS | | | | | | | | | | |
|---|---|---|---|---|---|---|---|---|---|---|---|
| | TOTAL | MENOS DE 7 | 7 | 8 | 9 | 10 | 11 | 12 | 13 | 14 | MAIS DE 14 |
| **ESPIRITO SANTO** | | | | | ESCOLAS EM GERAL | | | | | | |
| 1 SERIE-TOTAL..... | 108683 | 3937 | 30320 | 25336 | 18432 | 12291 | 6900 | 5189 | 3318 | 1951 | 1009 |
| RURAL..... | 65909 | 1779 | 13876 | 13732 | 11628 | 9277 | 6241 | 4541 | 2615 | 1486 | 734 |
| 2 SERIE-TOTAL..... | 48302 | | 1810 | 9705 | 10092 | 8943 | 6810 | 5280 | 3220 | 1640 | 802 |
| RURAL..... | 23134 | | 283 | 2514 | 4415 | 4853 | 4009 | 3308 | 2136 | 1102 | 514 |
| 3 SERIE-TOTAL..... | 36836 | | | 1663 | 6986 | 7453 | 7091 | 5992 | 4226 | 2298 | 1127 |
| RURAL..... | 15406 | | | 221 | 1419 | 2748 | 3299 | 3257 | 2505 | 1365 | 592 |
| 4 SERIE-TOTAL..... | 27248 | | | | 1394 | 5234 | 5576 | 5710 | 4675 | 3017 | 1642 |
| RURAL..... | 10022 | | | | 177 | 924 | 1752 | 2434 | 2295 | 1642 | 798 |
| 5 SERIE-TOTAL..... | 8359 | | | | 5 | 710 | 1970 | 2051 | 1739 | 1028 | 856 |
| RURAL..... | 889 | | | | | 33 | 128 | 189 | 205 | 155 | 179 |
| 6 SERIE-TOTAL..... | 45 | | | | | | | 5 | 9 | 8 | 23 |
| RURAL..... | | | | | | | | | | | |
| EEM GERAL-TOTAL..... | 229473 | 3937 | 32130 | 36704 | 36909 | 34631 | 28347 | 24227 | 17187 | 9942 | 5459 |
| RURAL..... | 115360 | 1779 | 14159 | 16467 | 17639 | 17835 | 15429 | 13729 | 9756 | 5750 | 2817 |
| | | | | | ESCOLAS DE 2 E MAIS PROFESSORES | | | | | | |
| 1 SERIE-TOTAL..... | 62550 | 2650 | 20108 | 15038 | 9979 | 5712 | 3384 | 2830 | 1572 | 823 | 454 |
| RURAL..... | 22284 | 585 | 5325 | 4940 | 3807 | 2965 | 1904 | 1333 | 769 | 410 | 246 |
| 2 SERIE-TOTAL..... | 33894 | | 1671 | 8182 | 7460 | 5954 | 4317 | 3120 | 1790 | 921 | 479 |
| RURAL..... | 9619 | | 169 | 1210 | 1946 | 1990 | 1640 | 1274 | 778 | 408 | 204 |
| 3 SERIE-TOTAL..... | 27923 | | | 1567 | 6270 | 5975 | 5162 | 4032 | 2705 | 1446 | 766 |
| RURAL..... | 6990 | | | 142 | 783 | 1362 | 1495 | 1390 | 1036 | 534 | 248 |
| 4 SERIE-TOTAL..... | 21927 | | | | 1328 | 4827 | 4725 | 4392 | 3367 | 2079 | 1209 |
| RURAL..... | 5039 | | | | 124 | 557 | 947 | 1210 | 1055 | 746 | 400 |
| 5 SERIE-TOTAL..... | 3281 | | | | 5 | 701 | 1956 | 2033 | 1724 | 1020 | 842 |
| RURAL..... | 875 | | | | | 32 | 126 | 184 | 201 | 154 | 178 |
| 6 SERIE-TOTAL..... | 45 | | | | | | | 5 | 9 | 8 | 23 |
| RURAL..... | | | | | | | | | | | |
| EEM GERAL-TOTAL..... | 154620 | 2650 | 21779 | 24787 | 25042 | 23169 | 19544 | 16412 | 11167 | 6297 | 3773 |
| RURAL..... | 44807 | 585 | 5494 | 6292 | 6660 | 6906 | 6112 | 5391 | 3839 | 2252 | 1276 |
| | | | | | ESCOLAS DE 1 SO PROFESSOR | | | | | | |
| 1 SERIE-TOTAL..... | 46133 | 1287 | 10212 | 10298 | 8453 | 6579 | 3516 | 2359 | 1746 | 1128 | 555 |
| RURAL..... | 43625 | 1194 | 8551 | 8792 | 7821 | 6312 | 4337 | 3208 | 1846 | 1076 | 488 |
| 2 SERIE-TOTAL..... | 14408 | | 139 | 1523 | 2632 | 2989 | 2493 | 2160 | 1430 | 719 | 323 |
| RURAL..... | 13515 | | 114 | 1304 | 2469 | 2863 | 2369 | 2034 | 1358 | 694 | 310 |
| 3 SERIE-TOTAL..... | 8913 | | | 96 | 716 | 1478 | 1929 | 1960 | 1521 | 852 | 361 |
| RURAL..... | 8416 | | | 79 | 636 | 1386 | 1804 | 1867 | 1469 | 831 | 344 |
| 4 SERIE-TOTAL..... | 5321 | | | | 66 | 407 | 851 | 1318 | 1308 | 938 | 433 |
| RURAL..... | 4983 | | | | 53 | 367 | 805 | 1224 | 1240 | 896 | 398 |
| 5 SERIE-TOTAL..... | 78 | | | | | 9 | 14 | 18 | 15 | 8 | 14 |
| RURAL..... | 14 | | | | | 1 | 2 | 5 | 4 | 1 | 1 |
| IEM GERAL-TOTAL..... | 74853 | 1287 | 10351 | 11917 | 11867 | 11462 | 8803 | 7815 | 6020 | 3645 | 1686 |
| RURAL..... | 70553 | 1194 | 8665 | 10175 | 10979 | 10929 | 9317 | 8338 | 5917 | 3498 | 1541 |

# PRINCIPAIS RESULTADOS DO ENSINO PRIMÁRIO COMUM - 1968

## 1. Segundo a dependência administrativa e a localização

### Vitória

| ESPECIFICACOES | EM GERAL TOTAL | EM GERAL RURAL | EM GERAL % RURAL | FEDERAL TOTAL | FEDERAL RURAL | FEDERAL % RURAL | ESTADUAL TOTAL | ESTADUAL RURAL | ESTADUAL % RURAL | MUNICIPAL TOTAL | MUNICIPAL RURAL | MUNICIPAL % RURAL | PARTICULAR TOTAL | PARTICULAR RURAL | PARTICULAR % RURAL |
|---|---|---|---|---|---|---|---|---|---|---|---|---|---|---|---|
| | | | | | | | ESCOLAS EM GERAL | | | | | | | | |
| ESCOLAS | 58 | 1 | 1,7 | | | | 26 | 1 | 3,9 | 12 | | | 20 | | |
| SALAS DE AULA | 256 | 1 | 0,3 | | | | 157 | 1 | 0,7 | 21 | | | 78 | | |
| PROFESSORES | 719 | 1 | 0,1 | | | | 584 | 1 | 0,1 | 35 | | | 100 | | |
| NORMALISTAS | 690 | 1 | 0,1 | | | | 565 | 1 | 0,1 | 33 | | | 92 | | |
| REGENTES CLASSE | 608 | 1 | 0,1 | | | | 480 | 1 | 0,3 | 35 | | | 93 | | |
| NORMALISTAS | 587 | 1 | 0,1 | | | | 465 | 1 | 0,3 | 33 | | | 89 | | |
| NORM. 1 CICLO. | 55 | | | | | | 53 | | | 1 | | | 1 | | |
| NORM. 2 CICLO. | 532 | 1 | 0,1 | | | | 412 | 1 | 0,3 | 32 | | | 88 | | |
| MATR.INICIO DE 1968 | | | | | | | | | | | | | | | |
| 1 SERIE-TOTAL | 7276 | 16 | 0,3 | | | | 5740 | 16 | 0,3 | 938 | | | 598 | | |
| REPETENTES | 2822 | 8 | 0,3 | | | | 2780 | 8 | 0,3 | | | | 42 | | |
| 2 SERIE-TOTAL | 4508 | 5 | 0,1 | | | | 3853 | 5 | 0,1 | 144 | | | 511 | | |
| REPETENTES | 621 | | | | | | 604 | | | | | | 17 | | |
| 3 SERIE-TOTAL | 3952 | 5 | 0,1 | | | | 3425 | 5 | 0,1 | 38 | | | 489 | | |
| REPETENTES | 580 | | | | | | 564 | | | | | | 16 | | |
| 4 SERIE-TOTAL | 3048 | 1 | 0,1 | | | | 2563 | 1 | 0,1 | 35 | | | 450 | | |
| REPETENTES | 269 | | | | | | 255 | | | | | | 14 | | |
| 5 SERIE-TOTAL | 1678 | | | | | | 1390 | | | | | | 288 | | |
| REPETENTES | 169 | | | | | | 162 | | | | | | 7 | | |
| EM GERAL-TOTAL | 20462 | 27 | 0,1 | | | | 16971 | 27 | 0,1 | 1155 | | | 2336 | | |
| REPETENTES | 4461 | 8 | 0,1 | | | | 4365 | 8 | 0,1 | | | | 96 | | |
| FEMININO | 10493 | 7 | 0,1 | | | | 8572 | 7 | 0,1 | 526 | | | 1395 | | |
| MATR.NO FIM DE 1967 | | | | | | | | | | | | | | | |
| 1 SERIE-TOTAL | 6204 | 18 | 0,3 | | | | 5652 | 18 | 0,3 | | | | 552 | | |
| APROVADOS | 3814 | 9 | 0,3 | | | | 3291 | 9 | 0,3 | | | | 523 | | |
| 2 SERIE-TOTAL | 3761 | 5 | 0,1 | | | | 3312 | 5 | 0,1 | | | | 449 | | |
| APROVADOS | 3270 | 4 | 0,1 | | | | 2850 | 4 | 0,1 | | | | 420 | | |
| 3 SERIE-TOTAL | 3226 | 5 | 0,1 | | | | 2767 | 5 | 0,1 | | | | 459 | | |
| APROVADOS | 2875 | 2 | 0,1 | | | | 2434 | 2 | 0,1 | | | | 441 | | |
| 4 SERIE-TOTAL | 2576 | 1 | 0,1 | | | | 2113 | 1 | 0,1 | | | | 463 | | |
| APROVADOS | 2376 | | | | | | 1931 | | | | | | 445 | | |
| 5 SERIE-TOTAL | 1376 | | | | | | 1079 | | | | | | 297 | | |
| APROVADOS | 1295 | | | | | | 1015 | | | | | | 280 | | |
| EM GERAL-TOTAL | 17143 | 29 | 0,1 | | | | 14923 | 29 | 0,1 | | | | 2220 | | |
| APROVADOS | 13630 | 15 | 0,1 | | | | 11521 | 15 | 0,1 | | | | 2109 | | |
| FEMININO | 8861 | 9 | 0,1 | | | | 7597 | 9 | 0,1 | | | | 1264 | | |

# PRINCIPAIS RESULTADOS DO ENSINO PRIMÁRIO COMUM - 1968

## 1. Segundo a dependência administrativa e a localização

### Vitória

| ESPECIFICACOES | EM GERAL TOTAL | EM GERAL RURAL | EM GERAL % RURAL | FEDERAL TOTAL | FEDERAL RURAL | FEDERAL % RURAL | ESTADUAL TOTAL | ESTADUAL RURAL | ESTADUAL % RURAL | MUNICIPAL TOTAL | MUNICIPAL RURAL | MUNICIPAL % RURAL | PARTICULAR TOTAL | PARTICULAR RURAL | PARTICULAR % RURAL |
|---|---|---|---|---|---|---|---|---|---|---|---|---|---|---|---|
| | | | | | | ESCOLAS DE 2 E MAIS PROFESSORES | | | | | | | | | |
| ESCOLAS..... | 47 | | | | | | 23 | | | 10 | | | 14 | | |
| SALAS DE AULA..... | 244 | | | | | | 154 | | | 19 | | | 71 | | |
| PROFESSORES..... | 707 | | | | | | 581 | | | 33 | | | 93 | | |
| NORMALISTAS.... | 681 | | | | | | 562 | | | 31 | | | 88 | | |
| REGENTES CLASSE.. | 597 | | | | | | 477 | | | 33 | | | 87 | | |
| NORMALISTAS.... | 578 | | | | | | 462 | | | 31 | | | 85 | | |
| NORM. 1 CICLO. | 54 | | | | | | 53 | | | 1 | | | | | |
| NORM. 2 CICLO. | 524 | | | | | | 409 | | | 30 | | | 85 | | |
| MATR.INICIO DE 1968 | | | | | | | | | | | | | | | |
| 1 SERIE-TOTAL... | 7078 | | | | | | 5673 | | | 871 | | | 534 | | |
| REPETENTES.. | 2799 | | | | | | 2763 | | | | | | 36 | | |
| 2 SERIE-TOTAL... | 4459 | | | | | | 3846 | | | 144 | | | 469 | | |
| REPETENTES.. | 618 | | | | | | 604 | | | | | | 14 | | |
| 3 SERIE-TOTAL... | 3926 | | | | | | 3420 | | | 38 | | | 468 | | |
| REPETENTES.. | 578 | | | | | | 564 | | | | | | 14 | | |
| 4 SERIE-TOTAL... | 3020 | | | | | | 2562 | | | 35 | | | 423 | | |
| REPETENTES.. | 269 | | | | | | 255 | | | | | | 14 | | |
| 5 SERIE-TOTAL... | 1666 | | | | | | 1390 | | | | | | 276 | | |
| REPETENTES.. | 169 | | | | | | 162 | | | | | | 7 | | |
| EM GERAL-TOTAL... | 20149 | | | | | | 16891 | | | 1088 | | | 2170 | | |
| REPETENTES.. | 4433 | | | | | | 4348 | | | | | | 85 | | |
| FEMININO..... | 10356 | | | | | | 8537 | | | 491 | | | 1328 | | |
| MATR.NO FIM DE 1967 | | | | | | | | | | | | | | | |
| 1 SERIE-TOTAL... | 6101 | | | | | | 5616 | | | | | | 485 | | |
| APROVADOS... | 3727 | | | | | | 3266 | | | | | | 461 | | |
| 2 SERIE-TOTAL... | 3724 | | | | | | 3302 | | | | | | 422 | | |
| APROVADOS... | 3241 | | | | | | 2842 | | | | | | 399 | | |
| 3 SERIE-TOTAL... | 5187 | | | | | | 2762 | | | | | | 425 | | |
| APROVADOS... | 2842 | | | | | | 2432 | | | | | | 410 | | |
| 4 SERIE-TOTAL... | 2552 | | | | | | 2112 | | | | | | 440 | | |
| APROVADOS... | 2353 | | | | | | 1931 | | | | | | 422 | | |
| 5 SERIE-TOTAL... | 1363 | | | | | | 1079 | | | | | | 284 | | |
| APROVADOS... | 1282 | | | | | | 1015 | | | | | | 267 | | |
| EM GERAL-TOTAL... | 16927 | | | | | | 14871 | | | | | | 2056 | | |
| APROVADOS... | 13445 | | | | | | 11486 | | | | | | 1959 | | |
| FEMININO..... | 8770 | | | | | | 7578 | | | | | | 1192 | | |

# PRINCIPAIS RESULTADOS DO ENSINO PRIMÁRIO COMUM - 1968

## 1. Segundo a dependência administrativa e a localização

### Vitória

| ESPECIFICACOES | EM GERAL | | | FEDERAL | | | ESTADUAL | | | MUNICIPAL | | | PARTICULAR | | |
|---|---|---|---|---|---|---|---|---|---|---|---|---|---|---|---|
| | TOTAL | RURAL | % RURAL | TOTAL | RURAL | % RURAL | TOTAL | RURAL | % RURAL | TOTAL | RURAL | % RURAL | TOTAL | RURAL | % RURAL |
| **ESCOLAS DE 1 SO PROFESSOR** | | | | | | | | | | | | | | | |
| ESCOLAS | 11 | 1 | 9,1 | | | | 3 | 1 | 33,3 | 2 | | | 6 | | |
| SALAS DE AULA | 12 | 1 | 8,3 | | | | 3 | 1 | 33,3 | 2 | | | 7 | | |
| PROFESSORES | 12 | 1 | 8,3 | | | | 3 | 1 | 33,3 | 2 | | | 7 | | |
| NORMALISTAS | 9 | 1 | 11,1 | | | | 3 | 1 | 33,3 | 2 | | | 4 | | |
| REGENTES CLASSE | 11 | 1 | 9,1 | | | | 3 | 1 | 33,3 | 2 | | | 6 | | |
| NORMALISTAS | 9 | 1 | 11,1 | | | | 3 | 1 | 33,3 | 2 | | | 4 | | |
| NORM. 1 CICLO | 1 | | | | | | | | | | | | 1 | | |
| NORM. 2 CICLO | 8 | 1 | 12,5 | | | | 3 | 1 | 33,3 | 2 | | | 3 | | |
| **MATR. INICIO DE 1968** | | | | | | | | | | | | | | | |
| 1 SERIE-TOTAL | 198 | 16 | 8,1 | | | | 67 | 16 | 23,9 | 67 | | | 64 | | |
| REPETENTES | 23 | 8 | 34,7 | | | | 17 | 8 | 47,1 | | | | 6 | | |
| 2 SERIE-TOTAL | 49 | 5 | 10,3 | | | | 7 | 5 | 71,5 | | | | 42 | | |
| REPETENTES | 3 | | | | | | | | | | | | 3 | | |
| 3 SERIE-TOTAL | 26 | 5 | 19,3 | | | | 5 | 5 | 100,0 | | | | 21 | | |
| REPETENTES | 2 | | | | | | | | | | | | 2 | | |
| 4 SERIE-TOTAL | 28 | 1 | 3,5 | | | | 1 | 1 | 100,0 | | | | 27 | | |
| REPETENTES | | | | | | | | | | | | | | | |
| 5 SERIE-TOTAL | 12 | | | | | | | | | | | | 12 | | |
| REPETENTES | | | | | | | | | | | | | | | |
| EM GERAL-TOTAL | 313 | 27 | 8,7 | | | | 80 | 27 | 33,7 | 67 | | | 166 | | |
| REPETENTES | 28 | 8 | 28,5 | | | | 17 | 8 | 47,1 | | | | 11 | | |
| FEMININO | 137 | 7 | 5,1 | | | | 35 | 7 | 20,0 | 35 | | | 67 | | |
| **MATR. NO FIM DE 1967** | | | | | | | | | | | | | | | |
| 1 SERIE-TOTAL | 103 | 18 | 17,5 | | | | 36 | 18 | 50,0 | | | | 67 | | |
| APROVADOS | 87 | 9 | 10,3 | | | | 25 | 9 | 36,0 | | | | 62 | | |
| 2 SERIE-TOTAL | 37 | 5 | 13,5 | | | | 10 | 5 | 50,0 | | | | 27 | | |
| APROVADOS | 29 | 4 | 13,7 | | | | 8 | 4 | 50,0 | | | | 21 | | |
| 3 SERIE-TOTAL | 39 | 5 | 12,9 | | | | 5 | 5 | 100,0 | | | | 34 | | |
| APROVADOS | 33 | 2 | 6,1 | | | | 2 | 2 | 100,0 | | | | 31 | | |
| 4 SERIE-TOTAL | 24 | 1 | 4,1 | | | | 1 | 1 | 100,0 | | | | 23 | | |
| APROVADOS | 23 | | | | | | | | | | | | 23 | | |
| 5 SERIE-TOTAL | 13 | | | | | | | | | | | | 13 | | |
| APROVADOS | 13 | | | | | | | | | | | | 13 | | |
| EM GERAL-TOTAL | 216 | 29 | 13,5 | | | | 52 | 29 | 55,7 | | | | 164 | | |
| APROVADOS | 185 | 15 | 8,1 | | | | 35 | 15 | 42,9 | | | | 150 | | |
| FEMININO | 91 | 9 | 9,9 | | | | 19 | 9 | 47,3 | | | | 72 | | |

# PRINCIPAIS RESULTADOS DO ENSINO PRIMÁRIO COMUM - 1968

## 2. Segundo a idade dos alunos

## Vitória

| ESPECIFICACOES | MATRICULA NO INICIO DO ANO SEGUNDO A IDADE DOS ALUNOS-ANOS COMPLETOS | | | | | | | | | | |
|---|---|---|---|---|---|---|---|---|---|---|---|
| | TOTAL | MENOS DE 7 | 7 | 8 | 9 | 10 | 11 | 12 | 13 | 14 | MAIS DE 14 |
| **ESCOLAS EM GERAL** | | | | | | | | | | | |
| 11 SERIE-TOTAL..... | 7276 | 458 | 2737 | 1769 | 1044 | 588 | 333 | 205 | 85 | 45 | 8 |
| RURAL.... | 16 | | 6 | 2 | 5 | 1 | | 1 | | 1 | |
| 22 SERIE-TOTAL..... | 4508 | | 338 | 1594 | 1001 | 642 | 414 | 309 | 122 | 66 | 22 |
| RURAL.... | 5 | | | | | 1 | | 3 | 1 | | |
| 33 SERIE-TOTAL..... | 3952 | | | 355 | 1231 | 897 | 611 | 430 | 273 | 113 | 42 |
| RURAL.... | 5 | | | | | | 2 | 2 | 1 | | |
| 44 SERIE-TOTAL..... | 3048 | | | | 278 | 955 | 661 | 545 | 351 | 190 | 68 |
| RURAL.... | 1 | | | | | | | | 1 | | |
| 55 SERIE-TOTAL..... | 1678 | | | | | 241 | 486 | 393 | 310 | 150 | 98 |
| RURAL.... | | | | | | | | | | | |
| EEM GERAL-TOTAL..... | 20462 | 458 | 3075 | 3718 | 3554 | 3323 | 2505 | 1882 | 1145 | 564 | 238 |
| RURAL.... | 27 | | 6 | 2 | 5 | 2 | 2 | 6 | 3 | 1 | |
| **ESCOLAS DE 2 E MAIS PROFESSORES** | | | | | | | | | | | |
| 1 SERIE-TOTAL..... | 7078 | 422 | 2674 | 1729 | 1013 | 577 | 327 | 201 | 86 | 42 | 7 |
| RURAL.... | | | | | | | | | | | |
| 2! SERIE-TOTAL..... | 4459 | | 321 | 1581 | 996 | 638 | 411 | 304 | 121 | 65 | 22 |
| RURAL.... | | | | | | | | | | | |
| 31 SERIE-TOTAL..... | 3926 | | | 351 | 1219 | 895 | 607 | 428 | 271 | 113 | 42 |
| RURAL.... | | | | | | | | | | | |
| 41 SERIE-TOTAL..... | 3020 | | | | 272 | 942 | 659 | 542 | 348 | 189 | 68 |
| RURAL.... | | | | | | | | | | | |
| 55 SERIE-TOTAL..... | 1666 | | | | | 237 | 482 | 390 | 309 | 150 | 98 |
| RURAL.... | | | | | | | | | | | |
| EEM GERAL-TOTAL..... | 20149 | 422 | 2995 | 3661 | 3500 | 3289 | 2486 | 1865 | 1135 | 559 | 237 |
| RURAL.... | | | | | | | | | | | |
| **ESCOLAS DE 1 SO PROFESSOR** | | | | | | | | | | | |
| 1 SERIE-TOTAL..... | 198 | 36 | 63 | 40 | 31 | 11 | 0 | 4 | 3 | 3 | 1 |
| RURAL.... | 16 | | 6 | 2 | 5 | 1 | | 1 | | 1 | |
| 2! SERIE-TOTAL..... | 49 | | 17 | 13 | 5 | 4 | 3 | 5 | 1 | 1 | |
| RURAL.... | 5 | | | | | 1 | | 3 | 1 | | |
| 31 SERIE-TOTAL..... | 26 | | | 4 | 12 | 2 | 4 | 2 | 2 | | |
| RURAL.... | 5 | | | | | | 2 | 2 | 1 | | |
| 41 SERIE-TOTAL..... | 28 | | | | 6 | 13 | 2 | 3 | 3 | 1 | |
| RURAL.... | 1 | | | | | | | | 1 | | |
| 55 SERIE-TOTAL..... | 12 | | | | | 4 | 4 | 3 | 1 | | |
| RURAL.... | | | | | | | | | | | |
| EEM GERAL-TOTAL..... | 313 | 36 | 80 | 57 | 54 | 34 | 19 | 17 | 10 | 5 | 1 |
| RURAL.... | 27 | | 6 | 2 | 5 | 2 | 2 | 6 | 3 | 1 | |

# RIO DE JANEIRO

O ESTADO DO RIO DE JANEIRO ocupa uma área de 42.134 km² e uma população estimada de 4.505.938 habitantes, em 1968, o que lhe dá uma densidade demográfica de 107 habitantes por km², a mais alta após a Guanabara. Em relação ao total do Brasil, a área e a população representam, respectivamente, 0,49% e 5.04%. Possui 63 municípios e sua Capital está situada no município de Niterói, com 303.575 habitantes. O ensino primário era ministrado em 4.338 escolas, com 650.873 alunos, o médio em 416 estabelecimentos, com 180.532 e o superior em 41, com 13.818 universitários. De 1.000 alunos matriculados na 1ª série primária, em 1958, apenas 53 conseguiram alcançar a 3ª série colegial do ensino médio, em 1968. Para 1970, as estimativas do SEEC prevêm 691.170, 220.700 e 18.304 alunos matriculados, respectivamente, para o ensino primário, médio e superior. No setor cultural estavam registrados 36 emissoras de radiodifusão, 1 de radiotelevisão,, 96 periódicos, 19 emprêsas editôras de livros e folhetos, 4 teatros, 3 cine-teatros, 188 cinemas, 6 museus, 100 bibliotecas e 118 associações culturais.

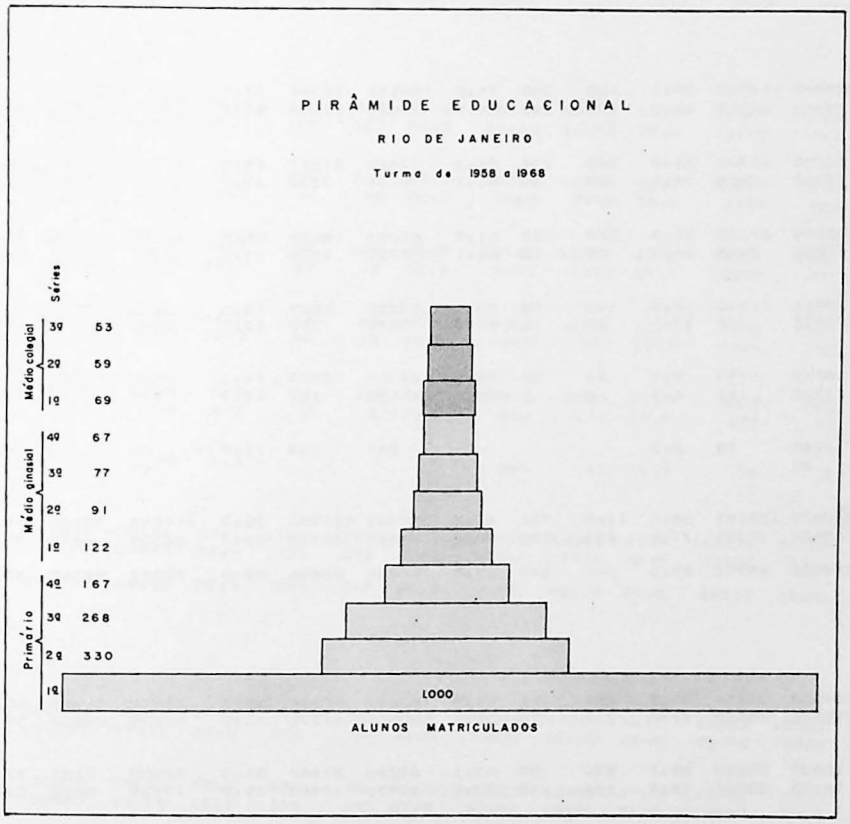


# RIO DE JANEIRO

# PRINCIPAIS RESULTADOS DO ENSINO PRIMÁRIO COMUM - 1968

## 1. Segundo a dependência administrativa e a localização

## RIO DE JANEIRO

| ESPECIFICACOES | EM GERAL | | | FEDERAL | | | ESTADUAL | | | MUNICIPAL | | | PARTICULAR | | |
|---|---|---|---|---|---|---|---|---|---|---|---|---|---|---|---|
| | TOTAL | RURAL | % RURAL | TOTAL | RURAL | % RURAL | TOTAL | RURAL | % RURAL | TOTAL | RURAL | % RURAL | TOTAL | RURAL | % RURAL |
| **ESCOLAS EM GERAL** | | | | | | | | | | | | | | | |
| ESCOLAS | 4338 | 2637 | 60,7 | 6 | 4 | 66,7 | 2064 | 1512 | 73,3 | 1468 | 1005 | 68,5 | 800 | 116 | 14, |
| SALAS DE AULA | 10571 | 3878 | 36,7 | 55 | 48 | 87,3 | 5482 | 2460 | 44,9 | 2193 | 1145 | 52,3 | 2841 | 225 | 7, |
| PROFESSORES | 23670 | 6653 | 28,1 | 81 | 67 | 82,7 | 15031 | 4598 | 30,5 | 4474 | 1620 | 36,3 | 4084 | 368 | 9, |
| NORMALISTAS | 19602 | 4999 | 25,5 | 41 | 30 | 73,1 | 14401 | 4359 | 30,3 | 2357 | 442 | 18,7 | 2803 | 168 | 5, |
| REGENTES CLASSE | 21693 | 6395 | 29,5 | 81 | 67 | 82,7 | 13595 | 4388 | 32,3 | 4288 | 1586 | 36,9 | 3729 | 354 | 9,5 |
| NORMALISTAS | 18047 | 4723 | 26,1 | 41 | 30 | 73,1 | 13180 | 4116 | 31,3 | 2220 | 413 | 18,7 | 2606 | 164 | 6,7 |
| NORM. 1 CICLO | 1796 | 351 | 19,5 | 2 | 2 | 100,0 | 1019 | 270 | 26,5 | 392 | 60 | 15,3 | 383 | 19 | 4,7 |
| NORM. 2 CICLO | 16251 | 4372 | 26,9 | 39 | 28 | 71,7 | 12161 | 3846 | 31,7 | 1828 | 353 | 19,3 | 2223 | 145 | 6,5 |
| **MATR. INICIO DE 1968** | | | | | | | | | | | | | | | |
| 1 SERIE-TOTAL | 325840 | 114589 | 35,1 | 488 | 366 | 75,0 | 194172 | 73364 | 37,7 | 87383 | 34579 | 39,5 | 43797 | 6280 | 14,3 |
| REPETENTES | 54963 | 24322 | 44,3 | 185 | 157 | 84,9 | 29887 | 14952 | 50,1 | 19408 | 8129 | 41,9 | 5483 | 1084 | 19,7 |
| 2 SERIE-TOTAL | 118959 | 31936 | 26,9 | 247 | 134 | 54,3 | 73420 | 21617 | 29,5 | 25069 | 8539 | 34,1 | 20223 | 1646 | 8,1 |
| REPETENTES | 13122 | 4462 | 34,1 | 37 | 30 | 81,1 | 8161 | 3233 | 39,7 | 3219 | 1002 | 31,1 | 1705 | 197 | 11,5 |
| 3 SERIE-TOTAL | 98809 | 22115 | 22,3 | 200 | 122 | 61,0 | 61063 | 15609 | 25,5 | 18581 | 4934 | 26,5 | 18965 | 1450 | 7,7 |
| REPETENTES | 10012 | 2468 | 24,7 | 29 | 18 | 62,1 | 6339 | 1724 | 27,1 | 2361 | 561 | 23,7 | 1283 | 165 | 12,9 |
| 4 SERIE-TOTAL | 69988 | 11016 | 15,7 | 143 | 85 | 59,5 | 43725 | 8527 | 19,5 | 9935 | 1763 | 17,7 | 16185 | 641 | 3,9 |
| REPETENTES | 5678 | 970 | 17,1 | 20 | 12 | 60,0 | 3574 | 700 | 19,5 | 1095 | 172 | 15,7 | 989 | 86 | 8,7 |
| 5 SERIE-TOTAL | 36117 | 3493 | 9,7 | 91 | 24 | 26,3 | 22746 | 2753 | 12,1 | 3520 | 380 | 10,7 | 9760 | 336 | 3,4 |
| REPETENTES | 1765 | 152 | 8,7 | 5 | 5 | 100,0 | 932 | 101 | 10,9 | 205 | 13 | 6,3 | 623 | 33 | 5,3 |
| 6 SERIE-TOTAL | 1160 | 38 | 3,3 | | | | 281 | 33 | 11,7 | 96 | 5 | 5,3 | 783 | | |
| REPETENTES | 80 | | | | | | | | | 17 | | | 63 | | |
| EM GERAL-TOTAL | 650873 | 183187 | 28,1 | 1169 | 731 | 62,5 | 395407 | 121903 | 30,9 | 144584 | 50200 | 34,7 | 109713 | 10353 | 9,4 |
| REPETENTES | 85620 | 32374 | 37,9 | 276 | 222 | 80,5 | 48893 | 20710 | 42,3 | 26305 | 9877 | 37,5 | 10146 | 1565 | 15,4 |
| FEMININO | 314565 | 85703 | 27,3 | 549 | 349 | 63,5 | 189898 | 56696 | 29,9 | 70347 | 23760 | 33,7 | 53771 | 4898 | 9,1 |
| **MATR. NO FIM DE 1967** | | | | | | | | | | | | | | | |
| 1 SERIE-TOTAL | 284033 | 98284 | 34,7 | 294 | 151 | 51,3 | 163699 | 60014 | 36,7 | 78451 | 31997 | 40,7 | 41589 | 6122 | 14,7 |
| APROVADOS | 215326 | 68685 | 31,9 | 214 | 79 | 36,9 | 130405 | 44271 | 33,9 | 51235 | 20002 | 39,1 | 33472 | 4333 | 12,9 |
| 2 SERIE-TOTAL | 112630 | 30583 | 27,1 | 230 | 99 | 43,1 | 69246 | 21662 | 31,3 | 22505 | 7121 | 31,7 | 20649 | 1701 | 8,2 |
| APROVADOS | 96175 | 25072 | 26,1 | 164 | 45 | 27,5 | 60071 | 17983 | 29,9 | 17734 | 5688 | 32,1 | 18206 | 1356 | 7,5 |
| 3 SERIE-TOTAL | 90017 | 19106 | 21,3 | 219 | 132 | 60,3 | 55820 | 13863 | 24,9 | 15554 | 3978 | 25,5 | 18424 | 1133 | 6,1 |
| APROVADOS | 77624 | 16150 | 20,9 | 202 | 119 | 58,9 | 48946 | 11821 | 24,1 | 12110 | 3270 | 27,1 | 16366 | 940 | 5,7 |
| 4 SERIE-TOTAL | 62308 | 9098 | 14,7 | 96 | 20 | 20,9 | 37526 | 7139 | 19,1 | 8072 | 1373 | 17,1 | 16614 | 566 | 3,4 |
| APROVADOS | 54837 | 7768 | 14,1 | 85 | 17 | 20,0 | 33469 | 6110 | 18,3 | 6367 | 1158 | 18,1 | 14916 | 483 | 3,2 |
| 5 SERIE-TOTAL | 33411 | 2976 | 8,9 | 17 | 17 | 100,0 | 19837 | 2280 | 11,5 | 3040 | 338 | 11,1 | 10517 | 341 | 3,2 |
| APROVADOS | 30527 | 2711 | 8,9 | 16 | 16 | 100,0 | 18521 | 2152 | 11,7 | 2527 | 302 | 11,9 | 9463 | 241 | 2,5 |
| 6 SERIE-TOTAL | 1045 | 32 | 3,1 | | | | 290 | 21 | 7,3 | 91 | 11 | 12,1 | 664 | | |
| APROVADOS | 869 | 30 | 3,5 | | | | 288 | 19 | 6,5 | 73 | 11 | 33,3 | 548 | | |
| EM GERAL-TOTAL | 583444 | 160079 | 27,5 | 856 | 419 | 48,9 | 346418 | 104979 | 30,3 | 127713 | 44818 | 35,1 | 108457 | 9863 | 9,1 |
| APROVADOS | 475358 | 120416 | 25,3 | 681 | 276 | 40,5 | 291700 | 82356 | 28,3 | 90006 | 30431 | 33,9 | 92971 | 7353 | 7,9 |
| FEMININO | 285367 | 75235 | 26,3 | 478 | 242 | 50,7 | 168403 | 49260 | 29,3 | 62923 | 21145 | 33,7 | 53563 | 4588 | 8,6 |

# PRINCIPAIS RESULTADOS DO ENSINO PRIMÁRIO COMUM - 1968

## 1. Segundo a dependência administrativa e a localização

## RIO DE JANEIRO

| ESPECIFICACOES | EM GERAL | | | FEDERAL | | | ESTADUAL | | | MUNICIPAL | | | PARTICULAR | | |
|---|---|---|---|---|---|---|---|---|---|---|---|---|---|---|---|
| | TOTAL | RURAL | % RURAL | TOTAL | RURAL | % RURAL | TOTAL | RURAL | % RURAL | TOTAL | RURAL | % RURAL | TOTAL | RURAL | % RURAL |
| **ESCOLAS DE 2 E MAIS PROFESSORES** | | | | | | | | | | | | | | | |
| ESCOLAS | 2815 | 1264 | 44,9 | 5 | 4 | 80,0 | 1459 | 933 | 63,9 | 681 | 259 | 38,1 | 670 | 68 | 10,1 |
| SALAS DE AULA | 8993 | 2486 | 27,7 | 54 | 48 | 88,9 | 4865 | 1871 | 38,5 | 1395 | 390 | 27,9 | 2679 | 177 | 6,7 |
| PROFESSORES | 22129 | 5271 | 23,9 | 80 | 67 | 83,7 | 14420 | 4013 | 27,9 | 3684 | 871 | 23,7 | 3945 | 320 | 8,1 |
| NORMALISTAS | 18954 | 4428 | 23,3 | 41 | 30 | 73,1 | 13902 | 3877 | 27,9 | 2259 | 356 | 15,7 | 2752 | 165 | 5,9 |
| REGENTES CLASSE | 20156 | 5016 | 24,9 | 80 | 67 | 83,7 | 12985 | 3804 | 29,3 | 3500 | 839 | 23,9 | 3591 | 306 | 8,5 |
| NORMALISTAS | 17401 | 4153 | 23,9 | 41 | 30 | 73,1 | 12682 | 3635 | 28,7 | 2122 | 327 | 15,5 | 2556 | 161 | 6,3 |
| NORM. 1 CICLO | 1735 | 305 | 17,5 | 2 | 2 | 100,0 | 981 | 234 | 23,9 | 380 | 50 | 13,1 | 372 | 19 | 5,1 |
| NORM. 2 CICLO | 15666 | 3848 | 24,5 | 39 | 28 | 71,7 | 11701 | 3401 | 29,1 | 1742 | 277 | 15,9 | 2184 | 142 | 6,5 |
| **MATR. INICIO DE 1968** | | | | | | | | | | | | | | | |
| 1 SERIE-TOTAL | 291367 | 83262 | 28,5 | 467 | 366 | 78,3 | 180631 | 60470 | 33,5 | 69091 | 17308 | 25,1 | 41178 | 5118 | 12,5 |
| REPETENTES | 47952 | 17834 | 37,1 | 185 | 157 | 84,9 | 27160 | 12366 | 45,5 | 15499 | 4417 | 28,5 | 5108 | 894 | 17,5 |
| 2 SERIE-TOTAL | 110257 | 24191 | 21,9 | 232 | 134 | 57,7 | 69818 | 18188 | 26,1 | 20682 | 4432 | 21,5 | 19525 | 1437 | 7,3 |
| REPETENTES | 12103 | 3556 | 29,3 | 34 | 30 | 88,3 | 7682 | 2776 | 36,1 | 2750 | 569 | 20,7 | 1637 | 181 | 11,1 |
| 3 SERIE-TOTAL | 94200 | 18078 | 19,1 | 192 | 122 | 63,5 | 59162 | 13779 | 23,3 | 16387 | 2855 | 17,5 | 18459 | 1322 | 7,1 |
| REPETENTES | 9584 | 2083 | 21,7 | 29 | 18 | 62,1 | 6161 | 1552 | 25,1 | 2150 | 358 | 16,7 | 1244 | 155 | 12,5 |
| 4 SERIE-TOTAL | 68848 | 10180 | 14,7 | 143 | 85 | 59,5 | 43303 | 8128 | 18,7 | 9496 | 1351 | 14,3 | 15906 | 616 | 3,9 |
| REPETENTES | 5618 | 917 | 16,3 | 20 | 12 | 60,0 | 3549 | 675 | 19,1 | 1066 | 144 | 13,5 | 983 | 86 | 8,7 |
| 5 SERIE-TOTAL | 35814 | 3435 | 9,5 | 91 | 24 | 26,3 | 22716 | 2723 | 11,9 | 3484 | 352 | 10,1 | 9523 | 336 | 3,5 |
| REPETENTES | 1759 | 152 | 8,7 | 5 | 5 | 100,0 | 932 | 101 | 10,9 | 205 | 13 | 6,3 | 617 | 33 | 5,3 |
| 6 SERIE-TOTAL | 1134 | 38 | 3,3 | | | | 281 | 33 | 11,7 | 96 | 5 | 5,3 | 757 | | |
| REPETENTES | 80 | | | | | | | | | 17 | | | 63 | | |
| EM GERAL-TOTAL | 601620 | 139184 | 23,1 | 1125 | 731 | 64,9 | 375911 | 103321 | 27,5 | 119236 | 26303 | 22,1 | 105348 | 8829 | 8,3 |
| REPETENTES | 77096 | 24542 | 31,9 | 273 | 222 | 81,3 | 45484 | 17470 | 38,5 | 21687 | 5501 | 25,3 | 9652 | 1349 | 13,9 |
| FEMININO | 291218 | 64995 | 22,3 | 527 | 349 | 66,3 | 180697 | 48014 | 26,5 | 58257 | 12425 | 21,3 | 51737 | 4207 | 8,1 |
| **MATR. NO FIM DE 1967** | | | | | | | | | | | | | | | |
| 1 SERIE-TOTAL | 250845 | 68465 | 27,3 | 294 | 151 | 51,3 | 150929 | 47851 | 31,7 | 60663 | 15583 | 25,7 | 38959 | 4880 | 12,5 |
| APROVADOS | 191927 | 47911 | 24,9 | 214 | 79 | 36,9 | 120577 | 34915 | 28,9 | 39748 | 9568 | 24,1 | 31388 | 3349 | 10,7 |
| 2 SERIE-TOTAL | 104595 | 23661 | 22,7 | 230 | 99 | 43,1 | 65823 | 18367 | 27,9 | 18737 | 3717 | 19,9 | 19805 | 1478 | 7,5 |
| APROVADOS | 89487 | 19305 | 21,5 | 164 | 45 | 27,5 | 57168 | 15181 | 26,5 | 14655 | 2919 | 19,9 | 17500 | 1160 | 6,7 |
| 3 SERIE-TOTAL | 85814 | 15586 | 18,1 | 219 | 132 | 60,3 | 54082 | 12208 | 22,5 | 13651 | 2235 | 16,3 | 17862 | 1011 | 5,7 |
| APROVADOS | 74019 | 13137 | 17,7 | 202 | 119 | 58,9 | 47435 | 10372 | 21,9 | 10508 | 1811 | 17,3 | 15874 | 835 | 5,3 |
| 4 SERIE-TOTAL | 61099 | 8428 | 13,7 | 96 | 20 | 20,9 | 37151 | 6780 | 18,3 | 7718 | 1081 | 14,1 | 16134 | 547 | 3,3 |
| APROVADOS | 53755 | 7186 | 13,3 | 85 | 17 | 20,0 | 33148 | 5801 | 17,5 | 6053 | 904 | 14,9 | 14469 | 464 | 3,3 |
| 5 SERIE-TOTAL | 33085 | 2943 | 8,9 | 17 | 17 | 100,0 | 19819 | 2262 | 11,5 | 3021 | 323 | 10,7 | 10228 | 341 | 3,3 |
| APROVADOS | 30213 | 2678 | 8,9 | 16 | 16 | 100,0 | 18503 | 2134 | 11,5 | 2508 | 287 | 11,5 | 9186 | 241 | 2,6 |
| 6 SERIE-TOTAL | 1034 | 32 | 3,1 | | | | 290 | 21 | 7,3 | 91 | 11 | 12,1 | 653 | | |
| APROVADOS | 861 | 30 | 3,5 | | | | 288 | 19 | 6,5 | 33 | 11 | 33,3 | 540 | | |
| EM GERAL-TOTAL | 536472 | 119115 | 22,3 | 856 | 419 | 48,9 | 328094 | 87489 | 26,7 | 103881 | 22950 | 22,1 | 103641 | 8257 | 7,9 |
| APROVADOS | 440262 | 90247 | 20,5 | 681 | 276 | 40,5 | 277119 | 68422 | 24,7 | 73505 | 15500 | 21,1 | 88957 | 6049 | 6,7 |
| FEMININO | 262781 | 55664 | 21,1 | 478 | 242 | 50,7 | 159516 | 40823 | 25,5 | 51496 | 10727 | 20,9 | 51291 | 3872 | 7,5 |

# PRINCIPAIS RESULTADOS DO ENSINO PRIMÁRIO COMUM - 1968

## 1. Segundo a dependência administrativa e a localização

## RIO DE JANEIRO

| ESPECIFICACOES | EM GERAL | | | FEDERAL | | | ESTADUAL | | | MUNICIPAL | | | PARTICULAR | | |
|---|---|---|---|---|---|---|---|---|---|---|---|---|---|---|---|
| | TOTAL | RURAL | % RURAL | TOTAL | RURAL | % RURAL | TOTAL | RURAL | % RURAL | TOTAL | RURAL | % RURAL | TOTAL | RURAL | % RURAL |
| **ESCOLAS DE 1 SO PROFESSOR** | | | | | | | | | | | | | | | |
| ESCOLAS | 1523 | 1373 | 90,1 | 1 | | | 605 | 579 | 95,7 | 787 | 746 | 94,7 | 130 | 48 | 36,9 |
| SALAS DE AULA | 1578 | 1392 | 88,3 | 1 | | | 617 | 589 | 95,5 | 798 | 755 | 94,7 | 162 | 48 | 29,7 |
| PROFESSORES | 1541 | 1382 | 89,7 | 1 | | | 611 | 585 | 95,7 | 790 | 749 | 94,9 | 139 | 48 | 34,5 |
| NORMALISTAS | 648 | 571 | 88,1 | | | | 499 | 482 | 96,5 | 98 | 86 | 87,7 | 51 | 3 | 5,9 |
| REGENTES CLASSE | 1537 | 1379 | 89,7 | 1 | | | 610 | 584 | 95,7 | 788 | 747 | 94,7 | 138 | 48 | 34,7 |
| NORMALISTAS | 646 | 570 | 88,3 | | | | 498 | 481 | 96,5 | 98 | 86 | 87,7 | 50 | 3 | 6,0 |
| NORM. 1 CICLO | 61 | 46 | 75,5 | | | | 38 | 36 | 94,7 | 12 | 10 | 83,3 | 11 | | |
| NORM. 2 CICLO | 585 | 524 | 89,5 | | | | 460 | 445 | 96,7 | 86 | 76 | 88,3 | 39 | 3 | 7,7 |
| **MATR. INICIO DE 1968** | | | | | | | | | | | | | | | |
| 1 SERIE-TOTAL | 34473 | 31327 | 90,9 | 21 | | | 13541 | 12894 | 95,3 | 18292 | 17271 | 94,5 | 2619 | 1162 | 44,3 |
| REPETENTES | 7011 | 6488 | 92,5 | | | | 2727 | 2586 | 94,9 | 3909 | 3712 | 94,9 | 375 | 190 | 50,7 |
| 2 SERIE-TOTAL | 8702 | 7745 | 89,1 | 15 | | | 3602 | 3429 | 95,1 | 4387 | 4107 | 93,7 | 698 | 209 | 29,9 |
| REPETENTES | 1019 | 906 | 88,9 | 3 | | | 479 | 457 | 95,5 | 469 | 433 | 92,3 | 68 | 16 | 23,5 |
| 3 SERIE-TOTAL | 4609 | 4037 | 87,5 | 8 | | | 1901 | 1830 | 96,3 | 2194 | 2079 | 94,7 | 506 | 128 | 25,3 |
| REPETENTES | 428 | 385 | 89,9 | | | | 178 | 172 | 96,7 | 211 | 203 | 96,3 | 39 | 10 | 25,7 |
| 4 SERIE-TOTAL | 1140 | 836 | 73,3 | | | | 422 | 399 | 94,5 | 439 | 412 | 93,9 | 279 | 25 | 8,9 |
| REPETENTES | 60 | 53 | 88,3 | | | | 25 | 25 | 100,0 | 29 | 28 | 96,5 | 6 | | |
| 5 SERIE-TOTAL | 303 | 58 | 19,1 | | | | 30 | 30 | 100,0 | 36 | 28 | 77,7 | 237 | | |
| REPETENTES | 6 | | | | | | | | | | | | 6 | | |
| 6 SERIE-TOTAL | 26 | | | | | | | | | | | | 26 | | |
| REPETENTES | | | | | | | | | | | | | | | |
| EM GERAL-TOTAL | 49253 | 44003 | 89,3 | 44 | | | 19496 | 18582 | 95,3 | 25348 | 23897 | 94,3 | 4365 | 1524 | 34,9 |
| REPETENTES | 8524 | 7832 | 91,9 | 3 | | | 3409 | 3240 | 95,1 | 4618 | 4376 | 94,7 | 494 | 216 | 43,7 |
| FEMININO | 23347 | 20708 | 88,7 | 22 | | | 9201 | 8682 | 94,3 | 12090 | 11335 | 93,7 | 2034 | 691 | 33,9 |
| **MATR. NO FIM DE 1967** | | | | | | | | | | | | | | | |
| 1 SERIE-TOTAL | 33188 | 29819 | 89,9 | | | | 12770 | 12163 | 95,3 | 17788 | 16414 | 92,3 | 2630 | 1242 | 47,3 |
| APROVADOS | 23399 | 20774 | 88,7 | | | | 9828 | 9356 | 95,1 | 11487 | 10434 | 90,9 | 2084 | 984 | 47,3 |
| 2 SERIE-TOTAL | 8035 | 6922 | 86,1 | | | | 3423 | 3295 | 96,3 | 3768 | 3404 | 90,3 | 844 | 223 | 26,5 |
| APROVADOS | 6688 | 5767 | 86,3 | | | | 2903 | 2802 | 96,5 | 3079 | 2769 | 89,9 | 706 | 196 | 27,7 |
| 3 SERIE-TOTAL | 4203 | 3520 | 83,7 | | | | 1738 | 1655 | 95,3 | 1903 | 1743 | 91,5 | 562 | 122 | 21,7 |
| APROVADOS | 3605 | 3013 | 83,5 | | | | 1511 | 1449 | 95,9 | 1602 | 1459 | 91,1 | 492 | 105 | 21,3 |
| 4 SERIE-TOTAL | 1209 | 670 | 55,5 | | | | 375 | 359 | 95,7 | 354 | 292 | 82,5 | 480 | 19 | 3,9 |
| APROVADOS | 1082 | 582 | 53,7 | | | | 321 | 309 | 96,3 | 314 | 254 | 80,9 | 447 | 19 | 4,3 |
| 5 SERIE-TOTAL | 326 | 33 | 10,1 | | | | 18 | 18 | 100,0 | 19 | 15 | 78,9 | 289 | | |
| APROVADOS | 314 | 33 | 10,5 | | | | 18 | 18 | 100,0 | 19 | 15 | 78,9 | 277 | | |
| 6 SERIE-TOTAL | 11 | | | | | | | | | | | | 11 | | |
| APROVADOS | 8 | | | | | | | | | | | | 8 | | |
| EM GERAL-TOTAL | 46972 | 40964 | 87,3 | | | | 18324 | 17490 | 95,5 | 23832 | 21868 | 91,7 | 4816 | 1606 | 33,3 |
| APROVADOS | 35096 | 30169 | 85,9 | | | | 14581 | 13934 | 95,5 | 16501 | 14931 | 90,5 | 4014 | 1304 | 32,5 |
| FEMININO | 22586 | 19571 | 86,7 | | | | 8887 | 8437 | 94,9 | 11427 | 10418 | 91,1 | 2272 | 716 | 31,5 |

# PRINCIPAIS RESULTADOS DO ENSINO PRIMÁRIO COMUM - 1968

## 2. Segundo a idade dos alunos

## RIO DE JANEIRO

| ESPECIFICACOES | MATRICULA NO INICIO DO ANO SEGUNDO A IDADE DOS ALUNOS-ANOS COMPLETOS | | | | | | | | | | |
|---|---|---|---|---|---|---|---|---|---|---|---|
| | TOTAL | MENOS DE 7 | 7 | 8 | 9 | 10 | 11 | 12 | 13 | 14 | MAIS DE 14 |
| **ESCOLAS EM GERAL** | | | | | | | | | | | |
| 1 SERIE-TOTAL..... | 146476 | 56068 | 41941 | 23378 | 12788 | 6536 | 3320 | 1652 | 671 | 91 | 31 |
| RURAL..... | 20454 | 5686 | 6071 | 3766 | 2356 | 1314 | 680 | 352 | 170 | 43 | 16 |
| 2 SERIE-TOTAL..... | 91601 | 461 | 31688 | 22629 | 15302 | 10242 | 6196 | 3299 | 1546 | 199 | 39 |
| RURAL..... | 11663 | | 2214 | 2892 | 2377 | 1816 | 1265 | 686 | 329 | 73 | 11 |
| 3 SERIE-TOTAL..... | 104527 | | | 36432 | 24612 | 16950 | 12449 | 8349 | 4639 | 988 | 108 |
| RURAL..... | 12038 | | | 2419 | 2724 | 2637 | 2064 | 1326 | 693 | 134 | 41 |
| 4 SERIE-TOTAL..... | 81664 | | | 516 | 27068 | 20484 | 14937 | 11165 | 6398 | 899 | 197 |
| RURAL..... | 8736 | | | 39 | 1489 | 1913 | 2101 | 1761 | 1105 | 272 | 56 |
| 5 SERIE-TOTAL..... | 61267 | | | | 499 | 23679 | 15513 | 11744 | 8073 | 1336 | 423 |
| RURAL..... | 5713 | | | | 15 | 1211 | 1403 | 1371 | 1293 | 327 | 93 |
| 6 SERIE-TOTAL..... | 26917 | | | | | 740 | 11935 | 7497 | 5400 | 959 | 386 |
| RURAL..... | 2597 | | | | | 23 | 668 | 751 | 809 | 264 | 82 |
| EM GERAL-TOTAL..... | 512452 | 56529 | 73629 | 82955 | 80269 | 78631 | 64350 | 43706 | 26727 | 4472 | 1184 |
| RURAL..... | 61201 | 5686 | 8285 | 9116 | 8961 | 8914 | 8181 | 6247 | 4399 | 1113 | 299 |
| **ESCOLAS DE 2 E MAIS PROFESSORES** | | | | | | | | | | | |
| 1 SERIE-TOTAL..... | 145534 | 55692 | 41624 | 23262 | 12730 | 6501 | 3306 | 1639 | 662 | 91 | 27 |
| RURAL..... | 20238 | 5601 | 6025 | 3732 | 2337 | 1300 | 673 | 346 | 166 | 43 | 15 |
| 2 SERIE-TOTAL..... | 91070 | 461 | 31551 | 22449 | 15222 | 10198 | 6147 | 3272 | 1537 | 195 | 38 |
| RURAL..... | 11532 | | 2199 | 2873 | 2353 | 1792 | 1240 | 671 | 323 | 71 | 10 |
| 3 SERIE-TOTAL..... | 103993 | | | 36271 | 24447 | 16881 | 12393 | 8299 | 4614 | 980 | 108 |
| RURAL..... | 11940 | | | 2400 | 2707 | 2624 | 2044 | 1312 | 680 | 132 | 41 |
| 4 SERIE-TOTAL..... | 81328 | | | 516 | 26967 | 20356 | 14897 | 11132 | 6374 | 891 | 195 |
| RURAL..... | 8661 | | | 39 | 1472 | 1891 | 2090 | 1748 | 1095 | 270 | 56 |
| 5 SERIE-TOTAL..... | 61025 | | | | 498 | 23581 | 15432 | 11713 | 8055 | 1326 | 420 |
| RURAL..... | 5672 | | | | 15 | 1209 | 1393 | 1361 | 1282 | 320 | 92 |
| 6 SERIE-TOTAL..... | 26703 | | | | | 729 | 11862 | 7451 | 5364 | 934 | 363 |
| RURAL..... | 2554 | | | | | 23 | 663 | 735 | 796 | 259 | 78 |
| EM GERAL-TOTAL..... | 509653 | 56153 | 73175 | 82498 | 79864 | 78246 | 64037 | 43506 | 26606 | 4417 | 1151 |
| RURAL..... | 60597 | 5601 | 8224 | 9044 | 8884 | 8839 | 8103 | 6173 | 4342 | 1095 | 292 |
| **ESCOLAS DE 1 SO PROFESSOR** | | | | | | | | | | | |
| 1 SERIE-TOTAL..... | 942 | 376 | 317 | 116 | 58 | 35 | 14 | 13 | 9 | | 4 |
| RURAL..... | 216 | 85 | 46 | 34 | 19 | 14 | 7 | 6 | 4 | | 1 |
| 2 SERIE-TOTAL..... | 531 | | 137 | 180 | 80 | 44 | 49 | 27 | 9 | 4 | 1 |
| RURAL..... | 131 | | 15 | 19 | 24 | 24 | 25 | 15 | 6 | 2 | 1 |
| 3 SERIE-TOTAL..... | 534 | | | 161 | 165 | 69 | 56 | 50 | 25 | 8 | |
| RURAL..... | 98 | | | 19 | 17 | 13 | 20 | 14 | 13 | 2 | |
| 4 SERIE-TOTAL..... | 336 | | | | 101 | 128 | 40 | 33 | 24 | 8 | 2 |
| RURAL..... | 75 | | | | 17 | 22 | 11 | 13 | 10 | 2 | |
| 5 SERIE-TOTAL..... | 242 | | | | 1 | 98 | 81 | 31 | 18 | 10 | 3 |
| RURAL..... | 41 | | | | | 2 | 10 | 10 | 11 | 7 | 1 |
| 6 SERIE-TOTAL..... | 214 | | | | | 11 | 73 | 46 | 36 | 25 | 23 |
| RURAL..... | 43 | | | | | | 5 | 16 | 13 | 5 | 4 |
| EM GERAL-TOTAL..... | 2799 | 376 | 454 | 457 | 405 | 385 | 313 | 200 | 121 | 55 | 33 |
| RURAL..... | 604 | 85 | 61 | 72 | 77 | 75 | 78 | 74 | 57 | 18 | 7 |

# PRINCIPAIS RESULTADOS DO ENSINO PRIMÁRIO COMUM - 1968

## 1. Segundo a dependência administrativa e a localização

### Niteroi

| ESPECIFICACOES | EM GERAL TOTAL | EM GERAL RURAL | EM GERAL % RURAL | FEDERAL TOTAL | FEDERAL RURAL | FEDERAL % RURAL | ESTADUAL TOTAL | ESTADUAL RURAL | ESTADUAL % RURAL | MUNICIPAL TOTAL | MUNICIPAL RURAL | MUNICIPAL % RURAL | PARTICULAR TOTAL | PARTICULAR RURAL | PARTICULAR % RURAL |
|---|---|---|---|---|---|---|---|---|---|---|---|---|---|---|---|
| | | | | | | | ESCOLAS EM GERAL | | | | | | | | |
| ESCOLAS | 146 | 16 | 10,9 | | | | 44 | 11 | 25,0 | 11 | 1 | 9,1 | 91 | 4 | 4,3 |
| SALAS DE AULA | 758 | 67 | 8,9 | | | | 309 | 49 | 15,9 | 25 | 2 | 8,0 | 424 | 16 | 3,7 |
| PROFESSORES | 2054 | 215 | 10,5 | | | | 1375 | 191 | 13,9 | 61 | 6 | 9,9 | 618 | 18 | 2,9 |
| NORMALISTAS | 1888 | 206 | 10,9 | | | | 1281 | 187 | 14,5 | 58 | 6 | 10,3 | 549 | 13 | 2,3 |
| REGENTES CLASSE | 1658 | 176 | 10,7 | | | | 1085 | 155 | 14,3 | 57 | 6 | 10,5 | 516 | 15 | 2,9 |
| NORMALISTAS | 1601 | 173 | 10,9 | | | | 1066 | 155 | 14,5 | 55 | 6 | 10,9 | 480 | 12 | 2,5 |
| NORM. 1 CICLO | 165 | 13 | 7,9 | | | | 117 | 13 | 11,1 | 5 | | | 43 | | |
| NORM. 2 CICLO | 1436 | 160 | 11,1 | | | | 949 | 142 | 14,9 | 50 | 6 | 12,0 | 437 | 12 | 2,7 |
| MATR.INICIO DE 1968 | | | | | | | | | | | | | | | |
| 1 SERIE-TOTAL | 16517 | 2110 | 12,7 | | | | 12292 | 1845 | 15,1 | 897 | 135 | 15,1 | 3328 | 130 | 3,9 |
| REPETENTES | 2114 | 271 | 12,9 | | | | 1791 | 267 | 14,9 | 129 | | | 194 | 4 | 2,1 |
| 2 SERIE-TOTAL | 7835 | 774 | 9,9 | | | | 5501 | 670 | 12,1 | 213 | | | 2121 | 104 | 4,9 |
| REPETENTES | 238 | 50 | 21,1 | | | | 175 | 44 | 25,1 | 16 | | | 47 | 6 | 12,7 |
| 3 SERIE-TOTAL | 6990 | 839 | 12,1 | | | | 4857 | 726 | 14,9 | 107 | | | 2026 | 113 | 5,5 |
| REPETENTES | 278 | 34 | 12,3 | | | | 213 | 30 | 14,1 | 7 | | | 58 | 4 | 6,9 |
| 4 SERIE-TOTAL | 6460 | 478 | 7,3 | | | | 4516 | 414 | 9,1 | 69 | | | 1875 | 64 | 3,5 |
| REPETENTES | 180 | 12 | 6,7 | | | | 116 | 11 | 9,5 | | | | 64 | 1 | 1,5 |
| 5 SERIE-TOTAL | 4127 | 314 | 7,7 | | | | 2620 | 262 | 10,0 | 33 | | | 1474 | 52 | 3,5 |
| REPETENTES | 76 | 2 | 2,7 | | | | 18 | 2 | 11,1 | | | | 58 | | |
| 6 SERIE-TOTAL | 237 | | | | | | 71 | | | | | | 166 | | |
| REPETENTES | 1 | | | | | | | | | | | | 1 | | |
| EM GERAL-TOTAL | 42166 | 4515 | 10,7 | | | | 29857 | 3917 | 13,1 | 1319 | 135 | 10,3 | 10990 | 463 | 4,3 |
| REPETENTES | 2887 | 369 | 12,7 | | | | 2313 | 354 | 15,3 | 152 | | | 422 | 15 | 3,5 |
| FEMININO | 21074 | 2129 | 10,1 | | | | 15075 | 1882 | 12,5 | 631 | 78 | 12,3 | 5368 | 169 | 3,1 |
| MATR.NO FIM DE 1967 | | | | | | | | | | | | | | | |
| 1 SERIE-TOTAL | 13508 | 1596 | 11,9 | | | | 9850 | 1491 | 15,1 | 895 | | | 2763 | 105 | 3,9 |
| APROVADOS | 11465 | 1372 | 11,9 | | | | 8239 | 1276 | 15,5 | 671 | | | 2555 | 96 | 3,7 |
| 2 SERIE-TOTAL | 7377 | 814 | 11,1 | | | | 5117 | 696 | 13,7 | 225 | | | 2035 | 118 | 5,7 |
| APROVADOS | 6964 | 756 | 10,9 | | | | 4804 | 648 | 13,5 | 208 | | | 1952 | 108 | 5,5 |
| 3 SERIE-TOTAL | 7044 | 603 | 8,5 | | | | 4978 | 523 | 10,5 | 140 | | | 1926 | 80 | 4,1 |
| APROVADOS | 6671 | 544 | 8,1 | | | | 4711 | 471 | 9,9 | 130 | | | 1830 | 73 | 3,9 |
| 4 SERIE-TOTAL | 5902 | 576 | 9,7 | | | | 4014 | 471 | 11,7 | 56 | | | 1832 | 105 | 5,7 |
| APROVADOS | 5643 | 545 | 9,7 | | | | 3847 | 443 | 11,5 | 56 | | | 1740 | 102 | 5,9 |
| 5 SERIE-TOTAL | 3960 | 347 | 8,7 | | | | 2435 | 271 | 11,1 | 28 | | | 1497 | 76 | 5,1 |
| APROVADOS | 3807 | 343 | 9,1 | | | | 2379 | 267 | 11,3 | 28 | | | 1400 | 76 | 5,5 |
| 6 SERIE-TOTAL | 191 | 14 | 7,3 | | | | 89 | 14 | 15,7 | | | | 102 | | |
| APROVADOS | 188 | 14 | 7,5 | | | | 89 | 14 | 15,7 | | | | 99 | | |
| EM GERAL-TOTAL | 37982 | 3950 | 10,3 | | | | 26483 | 3466 | 13,1 | 1344 | | | 10155 | 484 | 4,7 |
| APROVADOS | 34738 | 3574 | 10,3 | | | | 24069 | 3119 | 12,9 | 1093 | | | 9576 | 455 | 4,7 |
| FEMININO | 19125 | 1854 | 9,7 | | | | 13628 | 1665 | 12,3 | 644 | | | 4853 | 189 | 3,9 |

# PRINCIPAIS RESULTADOS DO ENSINO PRIMÁRIO COMUM - 1968

## 1. Segundo a dependência administrativa e a localização

### Niteroi

| ESSPECIFICACOES | EM GERAL TOTAL | EM GERAL RURAL | EM GERAL % RURAL | FEDERAL TOTAL | FEDERAL RURAL | FEDERAL % RURAL | ESTADUAL TOTAL | ESTADUAL RURAL | ESTADUAL % RURAL | MUNICIPAL TOTAL | MUNICIPAL RURAL | MUNICIPAL % RURAL | PARTICULAR TOTAL | PARTICULAR RURAL | PARTICULAR % RURAL |
|---|---|---|---|---|---|---|---|---|---|---|---|---|---|---|---|
| **ESCOLAS DE 2 E MAIS PROFESSORES** | | | | | | | | | | | | | | | |
| ESSCOLAS | 139 | 16 | 11,5 | 44 | 11 | 25,0 | 11 | 1 | 9,1 | 84 | 4 | 4,7 | | | |
| SAALAS DE AULA | 750 | 67 | 8,9 | 309 | 49 | 15,9 | 25 | 2 | 8,0 | 416 | 16 | 3,9 | | | |
| PPROFESSORES | 2047 | 215 | 10,5 | 1375 | 191 | 13,9 | 61 | 6 | 9,9 | 611 | 18 | 2,9 | | | |
| NORMALISTAS | 1883 | 206 | 10,9 | 1281 | 187 | 14,5 | 58 | 6 | 10,3 | 544 | 13 | 2,3 | | | |
| REGENTES CLASSE | 1651 | 176 | 10,7 | 1085 | 155 | 14,3 | 57 | 6 | 10,5 | 509 | 15 | 2,9 | | | |
| NORMALISTAS | 1596 | 173 | 10,9 | 1066 | 155 | 14,5 | 55 | 6 | 10,9 | 475 | 12 | 2,5 | | | |
| NORM. 1 CICLO | 165 | 13 | 7,9 | 117 | 13 | 11,1 | 5 | | | 43 | | | | | |
| NORM. 2 CICLO | 1431 | 160 | 11,1 | 949 | 142 | 14,9 | 50 | 6 | 12,0 | 432 | 12 | 2,7 | | | |
| MAATR.INICIO DE 1968 | | | | | | | | | | | | | | | |
| 1 SERIE-TOTAL | 16464 | 2110 | 12,9 | 12292 | 1845 | 15,1 | 897 | 135 | 15,1 | 3275 | 130 | 3,9 | | | |
| REPETENTES | 2112 | 271 | 12,9 | 1791 | 267 | 14,9 | 129 | | | 192 | 4 | 2,1 | | | |
| 2 SERIE-TOTAL | 7817 | 774 | 9,9 | 5501 | 670 | 12,1 | 213 | | | 2103 | 104 | 4,9 | | | |
| REPETENTES | 237 | 50 | 21,1 | 175 | 44 | 25,1 | 16 | | | 46 | 6 | 13,1 | | | |
| 3 SERIE-TOTAL | 6954 | 839 | 12,1 | 4857 | 726 | 14,9 | 107 | | | 1990 | 113 | 5,7 | | | |
| REPETENTES | 277 | 34 | 12,3 | 213 | 30 | 14,1 | 7 | | | 57 | 4 | 7,1 | | | |
| 4 SERIE-TOTAL | 6432 | 478 | 7,5 | 4516 | 414 | 9,1 | 69 | | | 1847 | 64 | 3,5 | | | |
| REPETENTES | 180 | 12 | 6,7 | 116 | 11 | 9,5 | | | | 64 | 1 | 1,5 | | | |
| 5 SERIE-TOTAL | 4123 | 314 | 7,7 | 2620 | 262 | 10,0 | 33 | | | 1470 | 52 | 3,5 | | | |
| REPETENTES | 74 | 2 | 2,7 | 18 | 2 | 11,1 | | | | 56 | | | | | |
| 6 SERIE-TOTAL | 233 | | | 71 | | | | | | 162 | | | | | |
| REPETENTES | 1 | | | | | | | | | 1 | | | | | |
| EM GERAL-TOTAL | 42023 | 4515 | 10,7 | 29857 | 3917 | 13,1 | 1319 | 135 | 10,3 | 10847 | 463 | 4,3 | | | |
| REPETENTES | 2881 | 369 | 12,9 | 2313 | 354 | 15,3 | 152 | | | 416 | 15 | 3,7 | | | |
| FEMININO | 21000 | 2129 | 10,1 | 15075 | 1882 | 12,5 | 631 | 78 | 12,3 | 5294 | 169 | 3,1 | | | |
| MAATR.NO FIM DE 1967 | | | | | | | | | | | | | | | |
| 1 SERIE-TOTAL | 13480 | 1596 | 11,9 | 9850 | 1491 | 15,1 | 895 | | | 2735 | 105 | 3,9 | | | |
| APROVADOS | 11441 | 1372 | 11,9 | 8239 | 1276 | 15,5 | 671 | | | 2531 | 96 | 3,7 | | | |
| 2 SERIE-TOTAL | 7347 | 814 | 11,1 | 5117 | 696 | 13,7 | 225 | | | 2005 | 118 | 5,9 | | | |
| APROVADOS | 6936 | 756 | 10,9 | 4804 | 648 | 13,5 | 208 | | | 1924 | 108 | 5,7 | | | |
| 3 SERIE-TOTAL | 7026 | 603 | 8,5 | 4978 | 523 | 10,5 | 140 | | | 1908 | 80 | 4,1 | | | |
| APROVADOS | 6655 | 544 | 8,1 | 4711 | 471 | 9,9 | 130 | | | 1814 | 73 | 4,1 | | | |
| 4 SERIE-TOTAL | 5872 | 576 | 9,9 | 4014 | 471 | 11,7 | 56 | | | 1802 | 105 | 5,9 | | | |
| APROVADOS | 5616 | 545 | 9,7 | 3847 | 443 | 11,5 | 56 | | | 1713 | 102 | 5,9 | | | |
| 5 SERIE-TOTAL | 3953 | 347 | 8,7 | 2435 | 271 | 11,1 | 28 | | | 1490 | 76 | 5,1 | | | |
| APROVADOS | 3803 | 343 | 9,1 | 2379 | 267 | 11,3 | 28 | | | 1396 | 76 | 5,5 | | | |
| 6 SERIE-TOTAL | 186 | 14 | 7,5 | 89 | 14 | 15,7 | | | | 97 | | | | | |
| APROVADOS | 186 | 14 | 7,5 | 89 | 14 | 15,7 | | | | 97 | | | | | |
| EM GERAL-TOTAL | 37864 | 3950 | 10,5 | 26483 | 3466 | 13,1 | 1344 | | | 10037 | 484 | 4,9 | | | |
| APROVADOS | 34637 | 3574 | 10,3 | 24069 | 3119 | 12,9 | 1093 | | | 9475 | 455 | 4,9 | | | |
| FEMININO | 19069 | 1854 | 9,7 | 13628 | 1665 | 12,3 | 644 | | | 4797 | 189 | 3,9 | | | |

# PRINCIPAIS RESULTADOS DO ENSINO PRIMÁRIO COMUM - 1968

## 1. Segundo a dependência administrativa e a localização

### Niteroi

| ESPECIFICACOES | EM GERAL TOTAL | EM GERAL RURAL | EM GERAL % RURAL | FEDERAL TOTAL | FEDERAL RURAL | FEDERAL % RURAL | ESTADUAL TOTAL | ESTADUAL RURAL | ESTADUAL % RURAL | MUNICIPAL TOTAL | MUNICIPAL RURAL | MUNICIPAL % RURAL | PARTICULAR TOTAL | PARTICULAR RURAL | PARTICULAR % RURAL |
|---|---|---|---|---|---|---|---|---|---|---|---|---|---|---|---|
| **ESCOLAS DE 1 SO PROFESSOR** | | | | | | | | | | | | | | | |
| ESCOLAS | 7 | | | | | | | | | | | | 7 | | |
| SALAS DE AULA | 8 | | | | | | | | | | | | 8 | | |
| PROFESSORES | 7 | | | | | | | | | | | | 7 | | |
| NORMALISTAS | 5 | | | | | | | | | | | | 5 | | |
| REGENTES CLASSE | 7 | | | | | | | | | | | | 7 | | |
| NORMALISTAS | 5 | | | | | | | | | | | | 5 | | |
| NORM. 1 CICLO | | | | | | | | | | | | | | | |
| NORM. 2 CICLO | 5 | | | | | | | | | | | | 5 | | |
| MATR.INICIO DE 1968 | | | | | | | | | | | | | | | |
| 1 SERIE-TOTAL | 53 | | | | | | | | | | | | 53 | | |
| REPETENTES | 2 | | | | | | | | | | | | 2 | | |
| 2 SERIE-TOTAL | 18 | | | | | | | | | | | | 18 | | |
| REPETENTES | 1 | | | | | | | | | | | | 1 | | |
| 3 SERIE-TOTAL | 36 | | | | | | | | | | | | 36 | | |
| REPETENTES | 1 | | | | | | | | | | | | 1 | | |
| 4 SERIE-TOTAL | 28 | | | | | | | | | | | | 28 | | |
| REPETENTES | | | | | | | | | | | | | | | |
| 5 SERIE-TOTAL | 4 | | | | | | | | | | | | 4 | | |
| REPETENTES | 2 | | | | | | | | | | | | 2 | | |
| 6 SERIE-TOTAL | 4 | | | | | | | | | | | | 4 | | |
| REPETENTES | | | | | | | | | | | | | | | |
| EM GERAL-TOTAL | 143 | | | | | | | | | | | | 143 | | |
| REPETENTES | 6 | | | | | | | | | | | | 6 | | |
| FEMININO | 74 | | | | | | | | | | | | 74 | | |
| MATR.NO FIM DE 1967 | | | | | | | | | | | | | | | |
| 1 SERIE-TOTAL | 28 | | | | | | | | | | | | 28 | | |
| APROVADOS | 24 | | | | | | | | | | | | 24 | | |
| 2 SERIE-TOTAL | 30 | | | | | | | | | | | | 30 | | |
| APROVADOS | 28 | | | | | | | | | | | | 28 | | |
| 3 SERIE-TOTAL | 18 | | | | | | | | | | | | 18 | | |
| APROVADOS | 16 | | | | | | | | | | | | 16 | | |
| 4 SERIE-TOTAL | 30 | | | | | | | | | | | | 30 | | |
| APROVADOS | 27 | | | | | | | | | | | | 27 | | |
| 5 SERIE-TOTAL | 7 | | | | | | | | | | | | 7 | | |
| APROVADOS | 4 | | | | | | | | | | | | 4 | | |
| 6 SERIE-TOTAL | 5 | | | | | | | | | | | | 5 | | |
| APROVADOS | 2 | | | | | | | | | | | | 2 | | |
| EM GERAL-TOTAL | 118 | | | | | | | | | | | | 118 | | |
| APROVADOS | 101 | | | | | | | | | | | | 101 | | |
| FEMININO | 56 | | | | | | | | | | | | 56 | | |

# PRINCIPAIS RESULTADOS DO ENSINO PRIMÁRIO COMUM - 1968

## 2. Segundo a idade dos alunos

### Niteroi

| ESPECIFICACOES | MATRICULA NO INICIO DO ANO SEGUNDO A IDADE DOS ALUNOS-ANOS COMPLETOS | | | | | | | | | | |
|---|---|---|---|---|---|---|---|---|---|---|---|
| | TOTAL | MENOS DE 7 | 7 | 8 | 9 | 10 | 11 | 12 | 13 | 14 | MAIS DE 14 |
| **ESCOLAS EM GERAL** | | | | | | | | | | | |
| 1 SERIE-TOTAL..... | 16516 | 2784 | 5401 | 3710 | 2031 | 1302 | 717 | 369 | 191 | 5 | 6 |
| RURAL..... | 2110 | 188 | 562 | 625 | 320 | 206 | 104 | 64 | 35 | 3 | 3 |
| 2 SERIE-TOTAL..... | 7835 | | 1053 | 2457 | 2052 | 1113 | 605 | 351 | 164 | 30 | 10 |
| RURAL..... | 774 | | 46 | 183 | 192 | 141 | 99 | 60 | 34 | 18 | 1 |
| 3 SERIE-TOTAL..... | 6987 | | | 995 | 2303 | 1702 | 965 | 646 | 286 | 73 | 17 |
| RURAL..... | 839 | | | 97 | 206 | 175 | 158 | 124 | 53 | 21 | 5 |
| 4 SERIE-TOTAL..... | 6460 | | | | 928 | 1805 | 1531 | 1159 | 795 | 197 | 45 |
| RURAL..... | 478 | | | | 53 | 113 | 117 | 94 | 70 | 27 | 4 |
| 5 SERIE-TOTAL..... | 4127 | | | | 1 | 735 | 1253 | 1156 | 619 | 295 | 68 |
| RURAL..... | 314 | | | | 1 | 42 | 77 | 90 | 57 | 35 | 12 |
| 6 SERIE-TOTAL..... | 237 | | | | | | 100 | 58 | 53 | 16 | 10 |
| RURAL..... | | | | | | | | | | | |
| EM GERAL-TOTAL..... | 42162 | 2784 | 6454 | 7162 | 7315 | 6657 | 5171 | 3739 | 2108 | 616 | 156 |
| RURAL..... | 4515 | 188 | 608 | 905 | 772 | 677 | 555 | 432 | 249 | 104 | 25 |
| **ESCOLAS DE 2 E MAIS PROFESSORES** | | | | | | | | | | | |
| 1 SERIE-TOTAL..... | 16463 | 2755 | 5391 | 3706 | 2028 | 1300 | 714 | 368 | 190 | | |
| RURAL..... | 2110 | 188 | 562 | 625 | 320 | 206 | 104 | 64 | 35 | 3 | 3 |
| 2 SERIE-TOTAL..... | 7817 | | 1052 | 2450 | 2045 | 1113 | 604 | 350 | 164 | 29 | 10 |
| RURAL..... | 774 | | 46 | 183 | 192 | 141 | 99 | 60 | 34 | 18 | 1 |
| 3 SERIE-TOTAL..... | 6951 | | | 984 | 2285 | 1695 | 965 | 646 | 286 | 73 | 17 |
| RURAL..... | 839 | | | 97 | 206 | 175 | 158 | 124 | 53 | 21 | 5 |
| 4 SERIE-TOTAL..... | 6432 | | | | 924 | 1794 | 1520 | 1157 | 795 | 197 | 45 |
| RURAL..... | 478 | | | | 53 | 113 | 117 | 94 | 70 | 27 | 4 |
| 5 SERIE-TOTAL..... | 4123 | | | | 1 | 735 | 1251 | 1154 | 619 | 295 | 68 |
| RURAL..... | 314 | | | | 1 | 42 | 77 | 90 | 57 | 35 | 12 |
| 6 SERIE-TOTAL..... | 233 | | | | | | 97 | 57 | 53 | 16 | 10 |
| RURAL..... | | | | | | | | | | | |
| EM GERAL-TOTAL..... | 42019 | 2755 | 6443 | 7140 | 7283 | 6637 | 5151 | 3732 | 2107 | 615 | 156 |
| RURAL..... | 4515 | 188 | 608 | 905 | 772 | 677 | 555 | 432 | 249 | 104 | 25 |
| **ESCOLAS DE 1 SO PROFESSOR** | | | | | | | | | | | |
| 1 SERIE-TOTAL..... | 53 | 29 | 10 | 4 | 3 | 2 | 3 | 1 | 1 | | |
| RURAL..... | | | | | | | | | | | |
| 2 SERIE-TOTAL..... | 18 | | 1 | 7 | 7 | | 1 | 1 | | 1 | |
| RURAL..... | | | | | | | | | | | |
| 3 SERIE-TOTAL..... | 36 | | | 11 | 18 | 7 | | | | | |
| RURAL..... | | | | | | | | | | | |
| 4 SERIE-TOTAL..... | 28 | | | | 4 | 11 | 11 | 2 | | | |
| RURAL..... | | | | | | | | | | | |
| 5 SERIE-TOTAL..... | 4 | | | | | | 2 | 2 | | | |
| RURAL..... | | | | | | | | | | | |
| 6 SERIE-TOTAL..... | 4 | | | | | | 3 | 1 | | | |
| RURAL..... | | | | | | | | | | | |
| EM GERAL-TOTAL..... | 143 | 29 | 11 | 22 | 32 | 20 | 20 | 7 | 1 | 1 | |
| RURAL..... | | | | | | | | | | | |

# GUANABARA

O ESTADO DA GUANABARA ocupa uma área de 1.356 km² e uma população estimada de 4.207.322 habitantes em 1968, o que lhe dá a maior densidade demográfica do País, com 3.103 habitantes por km². Em relação ao total do Brasil, a área e a população representam, respectivamente, 0,02% e 4,70%. O ensino primário era ministrado em 1.293 escolas, com 514.002 alunos, o médio em 411 estabelecimentos, com 285.792 e o superior em 68, com 38.342 universitários. De 1.000 alunos matriculados na 1ª série primária, em 1958, apenas 168 conseguiram alcançar a 3ª série colegial do ensino médio, em 1968, representando o melhor índice de todo o País. Para 1970, as estimativas do SEEC prevêm 529.150, 342.940 e 50.464 alunos matriculados, respectivamente, para o ensino primário, médio e superior. No setor cultural, estavam registrados 44 emissoras de radiodifusão, 5 de radiotelevisão, 366 periódicos, 64 emprêsas editôras de livros efolhetos, 26 teatros, 1 cine-teatro, 145 cinemas, 34 museus, 168 bibliotecas e 64 associações culturais.

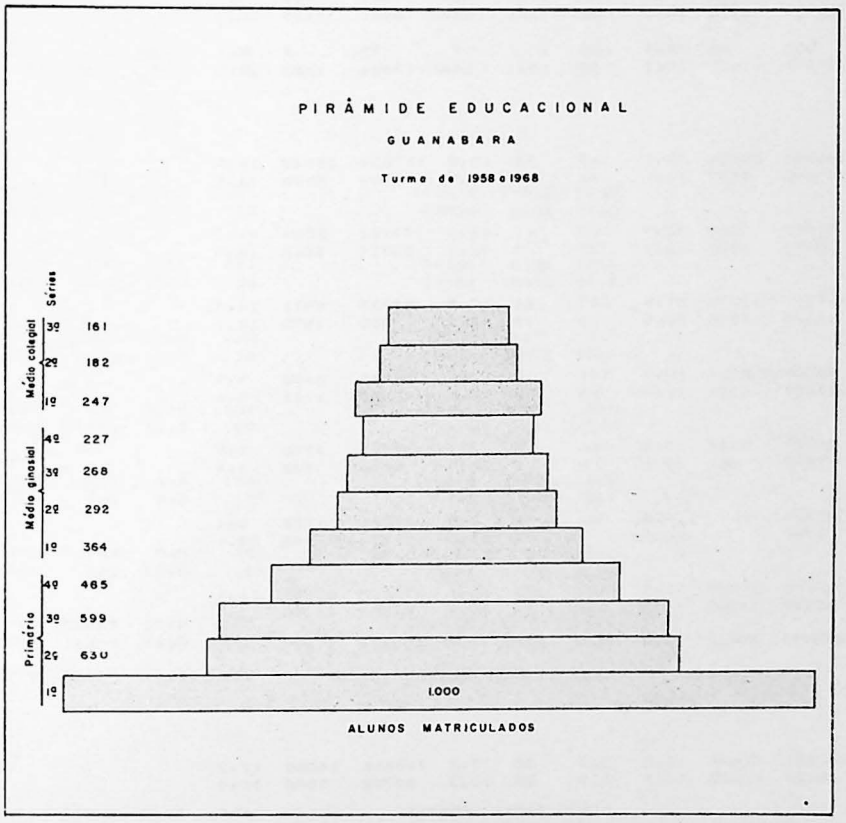
PIRÂMIDE EDUCACIONAL
GUANABARA
Turma de 1958 a 1968
Séries
Médio colegial
3º 161
2º 182
1º 247
Médio ginasial
4º 227
3º 268
2º 292
1º 364
Primário
4º 465
3º 599
2º 630
1º
1.000
ALUNOS MATRICULADOS

# GUANABARA

# PRINCIPAIS RESULTADOS DO ENSINO PRIMÁRIO COMUM - 1968

## 1. Segundo a dependência administrativa e a localização

## GUANABARA

| ESPECIFICACOES | EM GERAL TOTAL | EM GERAL RURAL | EM GERAL % RURAL | FEDERAL TOTAL | FEDERAL RURAL | FEDERAL % RURAL | ESTADUAL TOTAL | ESTADUAL RURAL | ESTADUAL % RURAL | MUNICIPAL TOTAL | MUNICIPAL RURAL | MUNICIPAL % RURAL | PARTICULAR TOTAL | PARTICULAR RURAL | PARTICULAR % RURAL |
|---|---|---|---|---|---|---|---|---|---|---|---|---|---|---|---|
| **ESCOLAS EM GERAL** | | | | | | | | | | | | | | | |
| ESCOLAS | 1293 | 196 | 15,1 | 3 | 1 | 33,3 | 595 | 95 | 15,9 | | | | 695 | 100 | 14,3 |
| SALAS DE AULA | 7811 | 1025 | 13,1 | 10 | 1 | 10,0 | 4409 | 590 | 13,3 | | | | 3392 | 434 | 12,7 |
| PROFESSORES | 21318 | 2383 | 11,1 | 32 | 1 | 3,1 | 16749 | 1826 | 10,9 | | | | 4537 | 556 | 12,3 |
| NORMALISTAS | 19438 | 2125 | 10,9 | 31 | | | 16697 | 1826 | 10,9 | | | | 2710 | 299 | 11,1 |
| REGENTES CLASSE | 18061 | 1945 | 10,7 | 32 | 1 | 3,1 | 13983 | 1444 | 10,3 | | | | 4046 | 500 | 12,3 |
| NORMALISTAS | 16490 | 1709 | 10,3 | 31 | | | 13941 | 1427 | 10,3 | | | | 2518 | 282 | 11,1 |
| NORM. 1 CICLO. | 587 | 86 | 14,7 | 13 | | | 77 | 4 | 5,1 | | | | 497 | 82 | 16,5 |
| NORM. 2 CICLO. | 15903 | 1623 | 10,3 | 18 | | | 13864 | 1423 | 10,3 | | | | 2021 | 200 | 9,9 |
| **MATR.INICIO DE 1968** | | | | | | | | | | | | | | | |
| 1 SERIE-TOTAL | 146519 | 20454 | 13,9 | 343 | 36 | 10,5 | 117539 | 14017 | 12,7 | | | | 28637 | 5601 | 19,5 |
| REPETENTES | 47699 | 7630 | 15,9 | 89 | 26 | 29,5 | 42599 | 6186 | 14,5 | | | | 5012 | 1413 | 28,2 |
| 2 SERIE-TOTAL | 92449 | 11663 | 12,7 | 252 | 41 | 16,3 | 70282 | 8324 | 11,9 | | | | 21915 | 3298 | 15,1 |
| REPETENTES | 15628 | 2609 | 16,7 | 39 | 5 | 12,9 | 13717 | 2313 | 16,9 | | | | 1872 | 291 | 15,5 |
| 3 SERIE-TOTAL | 104541 | 12038 | 11,5 | 249 | 26 | 10,5 | 83433 | 8971 | 10,7 | | | | 20859 | 3041 | 14,5 |
| REPETENTES | 14645 | 1836 | 12,5 | 29 | 13 | 44,9 | 13009 | 1573 | 12,1 | | | | 1607 | 250 | 15,5 |
| 4 SERIE-TOTAL | 82064 | 8737 | 10,7 | 141 | 10 | 7,1 | 62235 | 6162 | 9,9 | | | | 19688 | 2565 | 13,1 |
| REPETENTES | 11927 | 1347 | 11,3 | 25 | 6 | 24,0 | 10383 | 1122 | 10,9 | | | | 1519 | 219 | 14,5 |
| 5 SERIE-TOTAL | 61327 | 5713 | 9,3 | 164 | 6 | 3,7 | 44581 | 3758 | 8,5 | | | | 16582 | 1949 | 11,7 |
| REPETENTES | 7449 | 681 | 9,1 | 9 | 2 | 22,3 | 6346 | 552 | 8,7 | | | | 1094 | 127 | 11,7 |
| 6 SERIE-TOTAL | 27102 | 2 | 9,5 | 81 | 6 | 7,5 | 19051 | 1732 | 9,1 | | | | 7970 | 859 | 10,7 |
| REPETENTES | 1780 | | 16,1 | 4 | 2 | 50,0 | 1204 | 242 | 20,1 | | | | 572 | 43 | 7,5 |
| EM GERAL-TOTAL | 514002 | 61202 | 11,9 | 1230 | 125 | 10,1 | 397121 | 43764 | 11,1 | | | | 115651 | 17313 | 14,9 |
| REPETENTES | 99128 | 14390 | 14,5 | 194 | 54 | 27,9 | 87258 | 11988 | 13,7 | | | | 11676 | 2348 | 20,1 |
| FEMININO | 255330 | 30212 | 11,9 | 620 | 67 | 10,9 | 197669 | 21503 | 10,9 | | | | 57041 | 8642 | 15,1 |
| **MATR.NO FIM DE 1967** | | | | | | | | | | | | | | | |
| 1 SERIE-TOTAL | 148591 | 21617 | 14,5 | 500 | 36 | 7,2 | 116416 | 14269 | 12,3 | | | | 31675 | 7312 | 23,1 |
| APROVADOS | 88123 | 12123 | 13,7 | 211 | 28 | 13,3 | 64392 | 7066 | 10,9 | | | | 23520 | 5029 | 21,3 |
| 2 SERIE-TOTAL | 100379 | 16673 | 16,7 | 217 | 30 | 13,9 | 74941 | 9170 | 12,3 | | | | 25221 | 7473 | 29,7 |
| APROVADOS | 81555 | 13560 | 16,7 | 129 | 26 | 20,1 | 59139 | 6537 | 11,1 | | | | 22287 | 6997 | 31,3 |
| 3 SERIE-TOTAL | 87365 | 9857 | 11,3 | 182 | 26 | 14,3 | 67146 | 6813 | 10,1 | | | | 20037 | 3018 | 15,1 |
| APROVADOS | 69665 | 7690 | 11,1 | 112 | 22 | 19,7 | 51994 | 5082 | 9,7 | | | | 17559 | 2586 | 14,7 |
| 4 SERIE-TOTAL | 73870 | 7605 | 10,3 | 195 | 10 | 5,1 | 55200 | 5095 | 9,3 | | | | 18475 | 2500 | 13,5 |
| APROVADOS | 57849 | 5702 | 9,9 | 108 | 9 | 8,3 | 41762 | 3638 | 8,7 | | | | 15979 | 2055 | 12,9 |
| 5 SERIE-TOTAL | 55234 | 5415 | 9,9 | 67 | 6 | 8,9 | 39645 | 3352 | 8,5 | | | | 15522 | 2057 | 13,3 |
| APROVADOS | 42756 | 4088 | 9,5 | 56 | 4 | 7,1 | 29589 | 2419 | 8,1 | | | | 13111 | 1665 | 12,7 |
| 6 SERIE-TOTAL | 27875 | 2937 | 10,5 | 45 | 5 | 13,3 | 19483 | 2062 | 10,5 | | | | 8347 | 869 | 10,5 |
| APROVADOS | 23393 | 2106 | 9,1 | 36 | 4 | 11,1 | 16422 | 1473 | 8,9 | | | | 6935 | 629 | 9,1 |
| EM GERAL-TOTAL | 493314 | 64104 | 12,9 | 1206 | 114 | 9,5 | 372831 | 40761 | 10,9 | | | | 119277 | 23229 | 19,5 |
| APROVADOS | 363341 | 45269 | 12,5 | 652 | 93 | 14,3 | 263298 | 26215 | 9,9 | | | | 99391 | 18961 | 19,1 |
| FEMININO | 246381 | 31575 | 12,9 | 558 | 60 | 10,7 | 186191 | 19973 | 10,7 | | | | 59632 | 11542 | 19,3 |

# PRINCIPAIS RESULTADOS DO ENSINO PRIMÁRIO COMUM - 1968

## 1. Segundo a dependência administrativa e a localização

## GUANABARA

| ESPECIFICACOES | EM GERAL TOTAL | EM GERAL *RURAL | EM GERAL *RURAL | FEDERAL TOTAL | FEDERAL *RURAL | FEDERAL *RURAL | ESTADUAL TOTAL | ESTADUAL *RURAL | ESTADUAL *RURAL | MUNICIPAL TOTAL | MUNICIPAL *RURAL | MUNICIPAL *RURAL | PARTICULAR TOTAL | PARTICULAR *RURAL | PARTICULAR *RURAL |
|---|---|---|---|---|---|---|---|---|---|---|---|---|---|---|---|
| | | | | | ESCOLAS DE 2 E MAIS PROFESSORES | | | | | | | | | | |
| ESCOLAS..... | 1228 | 1[illegible] | [illegible]9 | 2 | | | 594 | 95 | 15,9 | | | | 632 | 88 | 13,9 |
| SALAS DE AULA..... | 7686 | 1001 | [illegible] | 9 | | | 4402 | 590 | 13,5 | | | | 3275 | 411 | 12,5 |
| PROFESSORES..... | 21199 | 2370 | 11,1 | 31 | | | 16726 | 1826 | 10,9 | | | | 4442 | 544 | 12,3 |
| NORMALISTAS.... | 19385 | 2123 | 10,9 | 31 | | | 16674 | 1826 | 10,9 | | | | 2680 | 297 | 11,1 |
| REGENTES CLASSE.. | 17958 | 1932 | 10,7 | 31 | | | 13964 | 1444 | 10,3 | | | | 3963 | 488 | 12,3 |
| NORMALISTAS.... | 16442 | 1707 | 10,3 | 31 | | | 13922 | 1427 | 10,3 | | | | 2489 | 280 | 11,3 |
| NORM. 1 CICLO. | 575 | 85 | 14,7 | 13 | | | 77 | 4 | 5,1 | | | | 485 | 81 | 16,7 |
| NORM. 2 CICLO. | 15867 | 1622 | 10,3 | 18 | | | 13845 | 1423 | 10,3 | | | | 2004 | 199 | 9,9 |
| MATR.INICIO DE 1968 | | | | | | | | | | | | | | | |
| 1 SERIE-TOTAL... | 145534 | 20238 | 13,9 | 307 | | | 117416 | 14817 | 12,7 | | | | 27811 | 5421 | 19,5 |
| REPETENTES.. | 47516 | 7553 | 15,9 | 62 | | | 42538 | 6186 | 14,5 | | | | 4916 | 1367 | 27,9 |
| 2 SERIE-TOTAL... | 91913 | 11532 | 12,5 | 211 | | | 70191 | 8324 | 11,9 | | | | 21511 | 3208 | 14,9 |
| REPETENTES.. | 15580 | 2598 | 16,7 | 34 | | | 13708 | 2313 | 16,9 | | | | 1838 | 285 | 15,5 |
| 3 SERIE-TOTAL... | 103993 | 11940 | 11,5 | 223 | | | 82289 | 8971 | 10,7 | | | | 20481 | 2969 | 14,5 |
| REPETENTES.. | 14597 | 1819 | 12,5 | 16 | | | 12986 | 1573 | 12,1 | | | | 1595 | 246 | 15,5 |
| 4 SERIE-TOTAL... | 81728 | 8661 | 10,5 | 131 | | | 62188 | 6162 | 9,9 | | | | 19409 | 2499 | 12,9 |
| REPETENTES.. | 11893 | 1336 | 11,3 | 49 | | | 10372 | 1122 | 10,9 | | | | 1502 | 214 | 14,3 |
| 5 SERIE-TOTAL... | 61044 | 5672 | 9,3 | 158 | | | 44546 | 3758 | 8,5 | | | | 16340 | 1914 | 11,7 |
| REPETENTES.. | 7435 | 679 | 9,1 | 7 | | | 6339 | 552 | 8,7 | | | | 1089 | 127 | 11,7 |
| 6 SERIE-TOTAL... | 26875 | 2554 | 9,5 | 75 | | | 19026 | 1732 | 9,1 | | | | 7774 | 822 | 10,5 |
| REPETENTES.. | 1763 | 282 | 15,9 | 2 | | | 1204 | 242 | 20,1 | | | | 557 | 40 | 7,1 |
| EM GERAL-TOTAL... | 511087 | 60597 | 11,9 | 1105 | | | 396656 | 43764 | 11,1 | | | | 113326 | 16833 | 14,9 |
| REPETENTES.. | 98784 | 14267 | 14,5 | 140 | | | 87147 | 11988 | 13,7 | | | | 11497 | 2279 | 19,9 |
| FEMININO..... | 253977 | 29956 | 11,7 | 553 | | | 197443 | 21503 | 10,9 | | | | 55981 | 8453 | 15,1 |
| MATR.NO FIM DE 1967 | | | | | | | | | | | | | | | |
| 1 SERIE-TOTAL... | 147509 | 21352 | 14,5 | 464 | | | 116107 | 14269 | 12,3 | | | | 30938 | 7083 | 22,9 |
| APROVADOS... | 87319 | 11941 | 13,7 | 183 | | | 64175 | 7066 | 11,1 | | | | 22961 | 4875 | 21,3 |
| 2 SERIE-TOTAL... | 99762 | 16554 | 16,5 | 187 | | | 74713 | 9170 | 12,3 | | | | 24862 | 7384 | 29,7 |
| APROVADOS... | 81001 | 13452 | 16,7 | 103 | | | 58925 | 6537 | 11,1 | | | | 21973 | 6915 | 31,5 |
| 3 SERIE-TOTAL... | 86960 | 9743 | 11,3 | 156 | | | 67015 | 6813 | 10,1 | | | | 19789 | 2930 | 14,9 |
| APROVADOS... | 69302 | 7592 | 10,9 | 90 | | | 51873 | 5082 | 9,7 | | | | 17339 | 2510 | 14,5 |
| 4 SERIE-TOTAL... | 73500 | 7535 | 10,3 | 185 | | | 55025 | 5095 | 9,3 | | | | 18290 | 2440 | 13,3 |
| APROVADOS... | 57520 | 5640 | 9,9 | 99 | | | 41604 | 3638 | 8,7 | | | | 15817 | 2002 | 12,7 |
| 5 SERIE-TOTAL... | 54994 | 5350 | 9,7 | 61 | | | 39557 | 3352 | 8,5 | | | | 15376 | 1998 | 12,9 |
| APROVADOS... | 42553 | 4027 | 9,5 | 52 | | | 29512 | 2419 | 8,1 | | | | 12989 | 1608 | 12,3 |
| 6 SERIE-TOTAL... | 27614 | 2902 | 10,5 | 39 | | | 19376 | 2062 | 10,7 | | | | 8199 | 840 | 10,3 |
| APROVADOS... | 23162 | 2080 | 8,9 | 32 | | | 16319 | 1473 | 9,1 | | | | 6811 | 607 | 8,9 |
| EM GERAL-TOTAL... | 490339 | 63436 | 12,9 | 1092 | | | 371793 | 40761 | 10,9 | | | | 117454 | 22675 | 19,3 |
| APROVADOS... | 360857 | 44732 | 12,3 | 559 | | | 262408 | 26215 | 9,9 | | | | 97890 | 18517 | 18,9 |
| FEMININO..... | 244921 | 31286 | 12,7 | 498 | | | 185699 | 19973 | 10,7 | | | | 58724 | 11313 | 19,3 |

# PRINCIPAIS RESULTADOS DO ENSINO PRIMÁRIO COMUM - 1968

## 1. Segundo a dependência administrativa e a localização

## GUANABARA

| ESPECIFICACOES | EM GERAL TOTAL | EM GERAL RURAL | EM GERAL % RURAL | FEDERAL TOTAL | FEDERAL RURAL | FEDERAL % RURAL | ESTADUAL TOTAL | ESTADUAL RURAL | ESTADUAL % RURAL | MUNICIPAL TOTAL | MUNICIPAL RURAL | MUNICIPAL % RURAL | PARTICULA TOTAL | PARTICULA RURAL | PARTICULA % RURAL |
|---|---|---|---|---|---|---|---|---|---|---|---|---|---|---|---|
| **ESCOLAS DE 1 SO PROFESSOR** | | | | | | | | | | | | | | | |
| ESCOLAS | 65 | 13 | 20,0 | 1 | 1 | 100,0 | 1 | | | | | | 63 | 12 | 19 |
| SALAS DE AULA | 125 | 24 | 19,2 | 1 | 1 | 100,0 | 7 | | | | | | 117 | 23 | 19 |
| PROFESSORES | 119 | 13 | 10,9 | 1 | 1 | 100,0 | 23 | | | | | | 95 | 12 | 12 |
| NORMALISTAS | 53 | 2 | 3,7 | | | | 23 | | | | | | 30 | 2 | 6 |
| REGENTES CLASSE | 103 | 13 | 12,7 | 1 | 1 | 100,0 | 19 | | | | | | 83 | 12 | 14 |
| NORMALISTAS | 48 | 2 | 4,1 | | | | 19 | | | | | | 29 | 2 | 6 |
| NORM. 1 CICLO | 12 | 1 | 8,3 | | | | | | | | | | 12 | 1 | 8 |
| NORM. 2 CICLO | 36 | 1 | 2,7 | | | | 19 | | | | | | 17 | 1 | 5 |
| MATR. INICIO DE 1968 | | | | | | | | | | | | | | | |
| 1 SERIE-TOTAL | 985 | 216 | 21,9 | 36 | 36 | 100,0 | 123 | | | | | | 826 | 180 | 21 |
| REPETENTES | 183 | 77 | 42,1 | 26 | 26 | 100,0 | 61 | | | | | | 96 | 51 | 53 |
| 2 SERIE-TOTAL | 536 | 131 | 24,5 | 41 | 41 | 100,0 | 91 | | | | | | 404 | 90 | 22 |
| REPETENTES | 48 | 11 | 22,9 | 5 | 5 | 100,0 | 9 | | | | | | 34 | 6 | 17 |
| 3 SERIE-TOTAL | 548 | 98 | 17,9 | 26 | 26 | 100,0 | 144 | | | | | | 378 | 72 | 19 |
| REPETENTES | 48 | 17 | 35,5 | 13 | 13 | 100,0 | 23 | | | | | | 12 | 4 | 33 |
| 4 SERIE-TOTAL | 336 | 76 | 22,7 | 10 | 10 | 100,0 | 47 | | | | | | 279 | 66 | 23 |
| REPETENTES | 34 | 11 | 32,3 | 6 | 6 | 100,0 | 11 | | | | | | 17 | 5 | 29 |
| 5 SERIE-TOTAL | 203 | 41 | 14,5 | 6 | 6 | 100,0 | 35 | | | | | | 242 | 35 | 14 |
| REPETENTES | 14 | 2 | 14,3 | 2 | 2 | 100,0 | 7 | | | | | | 5 | | |
| 6 SERIE-TOTAL | 227 | 43 | 18,9 | 6 | 6 | 100,0 | 25 | | | | | | 196 | 37 | 18 |
| REPETENTES | 17 | 5 | 29,5 | 2 | 2 | 100,0 | | | | | | | 15 | 3 | 20 |
| EM GERAL-TOTAL | 2915 | 605 | 20,7 | 125 | 125 | 100,0 | 465 | | | | | | 2325 | 480 | 20 |
| REPETENTES | 344 | 123 | 35,7 | 54 | 54 | 100,0 | 111 | | | | | | 179 | 69 | 38 |
| FEMININO | 1353 | 256 | 18,9 | 67 | 67 | 100,0 | 226 | | | | | | 1060 | 189 | 17 |
| MATR. NO FIM DE 1967 | | | | | | | | | | | | | | | |
| 1 SERIE-TOTAL | 1082 | 265 | 24,5 | 36 | 36 | 100,0 | 309 | | | | | | 737 | 229 | 31 |
| APROVADOS | 804 | 182 | 22,7 | 28 | 28 | 100,0 | 217 | | | | | | 559 | 154 | 27 |
| 2 SERIE-TOTAL | 617 | 119 | 19,3 | 30 | 30 | 100,0 | 228 | | | | | | 359 | 89 | 24 |
| APROVADOS | 554 | 108 | 19,5 | 26 | 26 | 100,0 | 214 | | | | | | 314 | 82 | 26 |
| 3 SERIE-TOTAL | 405 | 114 | 28,1 | 26 | 26 | 100,0 | 131 | | | | | | 248 | 88 | 35 |
| APROVADOS | 363 | 98 | 26,9 | 22 | 22 | 100,0 | 121 | | | | | | 220 | 76 | 34 |
| 4 SERIE-TOTAL | 370 | 70 | 18,9 | 10 | 10 | 100,0 | 175 | | | | | | 185 | 60 | 32 |
| APROVADOS | 329 | 62 | 18,9 | 9 | 9 | 100,0 | 158 | | | | | | 162 | 53 | 32 |
| 5 SERIE-TOTAL | 240 | 65 | 27,1 | 6 | 6 | 100,0 | 88 | | | | | | 146 | 59 | 40 |
| APROVADOS | 203 | 61 | 30,1 | 4 | 4 | 100,0 | 77 | | | | | | 122 | 57 | 46 |
| 6 SERIE-TOTAL | 261 | 35 | 13,5 | 6 | 6 | 100,0 | 107 | | | | | | 148 | 29 | 19 |
| APROVADOS | 231 | 26 | 11,3 | 4 | 4 | 100,0 | 103 | | | | | | 124 | 22 | 17 |
| EM GERAL-TOTAL | 2975 | 668 | 22,5 | 114 | 114 | 100,0 | 1038 | | | | | | 1623 | 554 | 34 |
| APROVADOS | 2484 | 537 | 21,7 | 93 | 93 | 100,0 | 890 | | | | | | 1501 | 444 | 29 |
| FEMININO | 1460 | 289 | 19,7 | 60 | 60 | 100,0 | 492 | | | | | | 908 | 229 | 25 |

# PRINCIPAIS RESULTADOS DO ENSINO PRIMÁRIO COMUM - 1968
## 2. Segundo a idade dos alunos

## GUANABARA

| ESPECIFICACOES | MATRICULA NO INICIO DO ANO SEGUNDO A IDADE DOS ALUNOS-ANOS COMPLETOS | | | | | | | | | | |
|---|---|---|---|---|---|---|---|---|---|---|---|
| | TOTAL | MENOS DE 7 | 7 | 8 | 9 | 10 | 11 | 12 | 13 | 14 | MAIS DE 14 |
| **ESCOLAS EM GERAL** | | | | | | | | | | | |
| 1 SERIE-TOTAL..... | 146476 | 56068 | 41941 | 23378 | 12788 | 6536 | 3320 | 1652 | 671 | 91 | 31 |
| RURAL..... | 20454 | 5686 | 6071 | 3766 | 2356 | 1314 | 680 | 352 | 170 | 43 | 16 |
| 2 SERIE-TOTAL..... | 91601 | 461 | 31688 | 22629 | 15302 | 10242 | 6196 | 3299 | 1546 | 199 | 39 |
| RURAL..... | 11663 | | 2214 | 2892 | 2377 | 1816 | 1265 | 686 | 329 | 73 | 11 |
| 3 SERIE-TOTAL..... | 104527 | | | 36432 | 24612 | 16950 | 12449 | 8349 | 4639 | 988 | 108 |
| RURAL..... | 12038 | | | 2419 | 2724 | 2637 | 2064 | 1326 | 693 | 134 | 41 |
| 4 SERIE-TOTAL..... | 81664 | | | 516 | 27068 | 20484 | 14937 | 11165 | 6398 | 899 | 197 |
| RURAL..... | 8736 | | | 39 | 1489 | 1913 | 2101 | 1761 | 1105 | 272 | 56 |
| 5 SERIE-TOTAL..... | 61267 | | | | 499 | 23679 | 15513 | 11744 | 8073 | 1336 | 423 |
| RURAL..... | 5713 | | | | 15 | 1211 | 1403 | 1371 | 1293 | 327 | 93 |
| 6 SERIE-TOTAL..... | 26917 | | | | | 740 | 11935 | 7497 | 5400 | 959 | 386 |
| RURAL..... | 2597 | | | | | 23 | 668 | 751 | 809 | 364 | 82 |
| EM GERAL-TOTAL..... | 512452 | 56529 | 73629 | 82955 | 80269 | 78631 | 64350 | 43706 | 26727 | 4472 | 1184 |
| RURAL..... | 61201 | 5686 | 8285 | 9116 | 8961 | 8914 | 8181 | 6247 | 4399 | 1113 | 299 |
| **ESCOLAS DE 2 E MAIS PROFESSORES** | | | | | | | | | | | |
| 1 SERIE-TOTAL..... | 145534 | 55692 | 41624 | 23262 | 12730 | 6501 | 3306 | 1639 | 662 | 91 | 27 |
| RURAL..... | 20238 | 5601 | 6025 | 3732 | 2337 | 1300 | 673 | 346 | 166 | 43 | 15 |
| 2 SERIE-TOTAL..... | 91070 | 461 | 31551 | 22449 | 15222 | 10198 | 6147 | 3272 | 1537 | 195 | 38 |
| RURAL..... | 11532 | | 2199 | 2873 | 2353 | 1792 | 1240 | 671 | 323 | 71 | 10 |
| 3 SERIE-TOTAL..... | 103993 | | | 36271 | 24447 | 16881 | 12393 | 8299 | 4614 | 980 | 108 |
| RURAL..... | 11940 | | | 2400 | 2707 | 2624 | 2044 | 1312 | 680 | 132 | 41 |
| 4 SERIE-TOTAL..... | 81328 | | | 516 | 26967 | 20356 | 14897 | 11132 | 6374 | 891 | 195 |
| RURAL..... | 8661 | | | 39 | 1472 | 1891 | 2090 | 1748 | 1095 | 270 | 56 |
| 5 SERIE-TOTAL..... | 61025 | | | | 498 | 23581 | 15432 | 11713 | 8055 | 1326 | 420 |
| RURAL..... | 5672 | | | | 15 | 1209 | 1393 | 1361 | 1282 | 320 | 92 |
| 6 SERIE-TOTAL..... | 26703 | | | | | 729 | 11862 | 7451 | 5364 | 934 | 363 |
| RURAL..... | 2554 | | | | | 23 | 663 | 735 | 796 | 259 | 78 |
| EM GERAL-TOTAL..... | 509653 | 56153 | 73175 | 82498 | 79864 | 78246 | 64037 | 43506 | 26606 | 4417 | 1151 |
| RURAL..... | 60597 | 5601 | 8224 | 9044 | 8884 | 8839 | 8103 | 6173 | 4342 | 1095 | 292 |
| **ESCOLAS DE 1 SO PROFESSOR** | | | | | | | | | | | |
| 1 SERIE-TOTAL..... | 942 | 376 | 317 | 116 | 58 | 35 | 14 | 13 | 9 | | 4 |
| RURAL..... | 216 | 85 | 46 | 34 | 19 | 14 | 7 | 6 | 4 | | 1 |
| 2 SERIE-TOTAL..... | 531 | | 137 | 180 | 80 | 44 | 49 | 27 | 9 | 4 | 1 |
| RURAL..... | 131 | | 15 | 19 | 24 | 24 | 25 | 15 | 6 | 2 | 1 |
| 3 SERIE-TOTAL..... | 534 | | | 161 | 165 | 69 | 56 | 50 | 25 | 8 | |
| RURAL..... | 98 | | | 19 | 17 | 13 | 20 | 14 | 13 | 2 | |
| 4 SERIE-TOTAL..... | 336 | | | | 101 | 128 | 40 | 33 | 24 | 8 | 2 |
| RURAL..... | 75 | | | | 17 | 22 | 11 | 13 | 10 | 2 | |
| 5 SERIE-TOTAL..... | 242 | | | | 1 | 98 | 81 | 31 | 18 | 10 | 3 |
| RURAL..... | 41 | | | | | 2 | 10 | 10 | 11 | 7 | 1 |
| 6 SERIE-TOTAL..... | 214 | | | | | 11 | 73 | 46 | 36 | 25 | 23 |
| RURAL..... | 43 | | | | | | 5 | 16 | 13 | 5 | 4 |
| EM GERAL-TOTAL..... | 2799 | 376 | 454 | 457 | 405 | 385 | 313 | 200 | 121 | 55 | 33 |
| RURAL..... | 604 | 85 | 61 | 72 | 77 | 75 | 78 | 54 | 36 | 14 | 8 |

# SÃO PAULO

O ESTADO DE SÃO PAULO ocupa uma área de 247.898 km² e uma população estimada de .... 16.631.060 habitantes, em 1968, o que lhe dá uma densidade demográfica de 67 habitantes por km². Em relação ao total do Brasil, a área e a população representam, respectivamente, 2,91% e 18,60%. Possui 572 municípios e sua Capital está situada no município de São Paulo, com 5.684.706 habitantes. O ensino primário era ministrado em 14.536 escolas, com 2.214.860 alunos, o médio em 1.486 estabelecimentos, com 921.521 e o superior em 170, com 81.611 universitários. De 1.000 alunos matriculados na 1ª série primária, em 1958, apenas 84 conseguiram alcançar a 3ª série colegial do ensino médio, em 1968. Para 1970, as estimativas do SEEC prevêm 2.387.900, 1.248.100 e 127.030 alunos matriculados, respectivamente, para o ensino primário, médio e superior. No setor cultural, estavam registrados 254 emissoras de radiodifusão, 8 de radiotelevisão, 649 periódicos, 142 emprêsas editôras de livros e folhetos, 26 teatros, 12 cine-teatros, 817 cinemas, 67 museus 554 bibliotecas e 240 associações culturais.

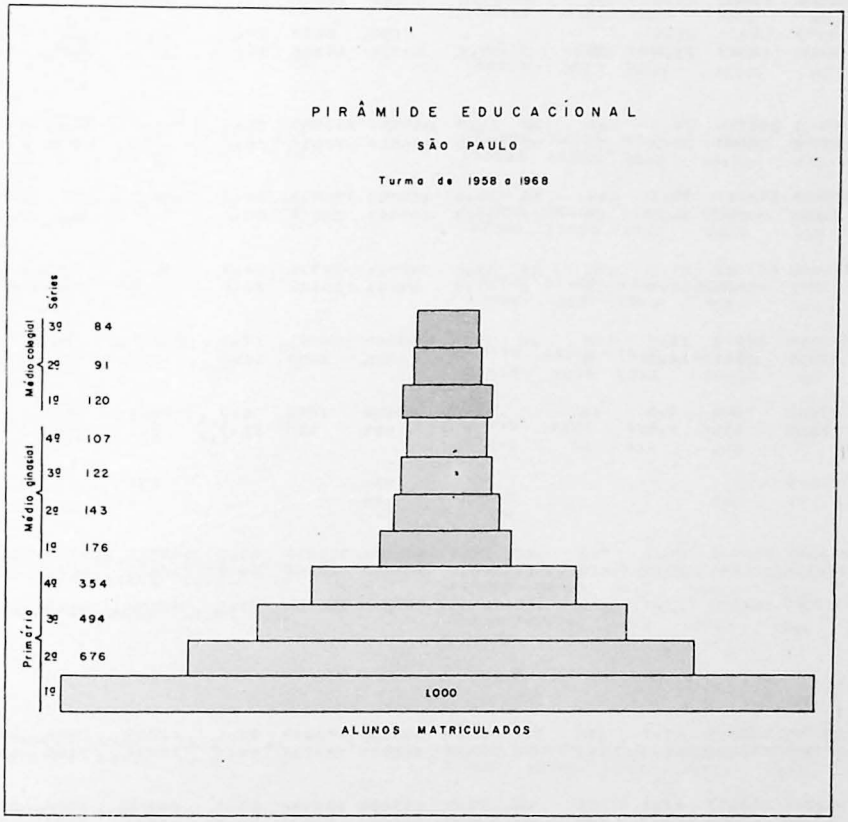
PIRÂMIDE EDUCACIONAL
SÃO PAULO
Turma de 1958 a 1968
Séries
Médio colegial
3º 84
2º 91
1º 120
Médio ginasial
4º 107
3º 122
2º 143
1º 176
Primário
4º 354
3º 494
2º 676
1º 1000
ALUNOS MATRICULADOS

# SÃO PAULO

# PRINCIPAIS RESULTADOS DO ENSINO PRIMÁRIO COMUM - 1968

## 1. Segundo a dependência administrativa e a localização

### São Paulo

| ESPECIFICACOES | EM GERAL TOTAL | EM GERAL RURAL | EM GERAL % RURAL | FEDERAL TOTAL | FEDERAL RURAL | FEDERAL % RURAL | ESTADUAL TOTAL | ESTADUAL RURAL | ESTADUAL % RURAL | MUNICIPAL TOTAL | MUNICIPAL RURAL | MUNICIPAL % RURAL | PARTICULAR TOTAL | PARTICULAR RURAL | PARTICULAR % RURAL |
|---|---|---|---|---|---|---|---|---|---|---|---|---|---|---|---|
| | | | | | | | ESCOLAS EM GERAL | | | | | | | | |
| ESCOLAS..... | 14536 | 10589 | 72,9 | 11 | 9 | 81,9 | 12406 | 9787 | 78,9 | 1073 | 733 | 68,3 | 1046 | 60 | 5,7 |
| SALAS DE AULA..... | 35500 | 14137 | 39,9 | 22 | 9 | 40,9 | 28665 | 13207 | 46,1 | 2345 | 800 | 34,1 | 4468 | 121 | 2,7 |
| PROFESSORES..... | 74307 | 18497 | 24,9 | 26 | 9 | 34,7 | 62310 | 17453 | 28,1 | 4811 | 826 | 17,1 | 7160 | 199 | 2,7 |
| NORMALISTAS.... | 73488 | 18063 | 24,5 | 24 | 9 | 37,5 | 62017 | 17160 | 27,7 | 4572 | 698 | 15,3 | 6875 | 196 | 2,9 |
| REGENTES CLASSE.. | 65544 | 17875 | 27,3 | 26 | 9 | 34,7 | 54368 | 16847 | 30,9 | 4506 | 821 | 18,3 | 6644 | 198 | 2,9 |
| NORMALISTAS.... | 64500 | 17401 | 26,9 | 24 | 9 | 37,5 | 53899 | 16502 | 30,7 | 4256 | 695 | 16,3 | 6331 | 195 | 3,1 |
| NORM. 1 CICLO. | 8470 | 2254 | 26,7 | | | | 7150 | 2106 | 29,5 | 406 | 88 | 21,7 | 914 | 60 | 6,6 |
| NORM. 2 CICLO. | 56030 | 15147 | 27,1 | 24 | 9 | 37,5 | 46739 | 14396 | 30,9 | 3850 | 607 | 15,7 | 5417 | 135 | 2,5 |
| MATR.INICIO DE 1968 | | | | | | | | | | | | | | | |
| 1 SERIE-TOTAL... | 787421 | 231129 | 29,3 | 248 | 138 | 55,7 | 669751 | 219867 | 32,9 | 55310 | 8589 | 15,3 | 61112 | 2535 | 4,1 |
| REPETENTES.. | 235088 | 75393 | 32,1 | 70 | 57 | 81,5 | 204524 | 72018 | 35,3 | 18748 | 2691 | 14,3 | 11746 | 627 | 5,3 |
| 2 SERIE-TOTAL... | 573686 | 145011 | 25,3 | 164 | 58 | 35,3 | 489900 | 138836 | 28,3 | 34565 | 4287 | 12,5 | 50057 | 1830 | 3,7 |
| REPETENTES.. | 121586 | 29301 | 24,1 | 35 | 12 | 34,3 | 107420 | 28078 | 26,1 | 7485 | 906 | 12,1 | 6646 | 305 | 4,5 |
| 3 SERIE-TOTAL... | 463468 | 101361 | 21,9 | 153 | 52 | 33,9 | 392751 | 96774 | 24,7 | 28472 | 3262 | 11,5 | 42092 | 1273 | 3,1 |
| REPETENTES.. | 73276 | 13636 | 18,7 | 12 | 5 | 41,7 | 64146 | 13102 | 20,5 | 4894 | 392 | 8,1 | 4224 | 137 | 3,3 |
| 4 SERIE-TOTAL... | 341644 | 52947 | 15,5 | 115 | 20 | 17,3 | 286387 | 50341 | 17,5 | 19760 | 1770 | 8,9 | 35382 | 816 | 2,3 |
| REPETENTES.. | 17752 | 2641 | 14,9 | 3 | | | 14930 | 2490 | 16,7 | 1242 | 101 | 8,1 | 1577 | 50 | 3,1 |
| 5 SERIE-TOTAL... | 47962 | 1600 | 3,3 | 62 | | | 20674 | 1294 | 6,3 | 9666 | 176 | 1,9 | 17560 | 130 | 0,7 |
| REPETENTES.. | 1563 | 112 | 7,1 | | | | 937 | 110 | 11,7 | 249 | 2 | 0,9 | 377 | | |
| 6 SERIE-TOTAL... | 679 | | | | | | 371 | | | 239 | | | 69 | | |
| REPETENTES.. | 43 | | | | | | 42 | | | 1 | | | | | |
| EM GERAL-TOTAL... | 2214860 | 532048 | 24,1 | 742 | 268 | 36,1 | 1858834 | 507112 | 27,3 | 149012 | 18084 | 12,1 | 206272 | 6584 | 3,1 |
| REPETENTES.. | 449308 | 121083 | 26,9 | 120 | 74 | 61,7 | 391999 | 115798 | 29,5 | 32619 | 4092 | 12,5 | 24570 | 1119 | 4,5 |
| FEMININO..... | 1064751 | 252635 | 23,7 | 312 | 192 | 61,5 | 890873 | 240860 | 27,1 | 72139 | 8453 | 11,7 | 101427 | 3130 | 3,1 |
| MATR.NO FIM DE 1967 | | | | | | | | | | | | | | | |
| 1 SERIE-TOTAL... | 652085 | 180815 | 27,7 | 195 | 111 | 56,9 | 557766 | 173049 | 31,1 | 42259 | 5556 | 13,1 | 51835 | 2099 | 4,1 |
| APROVADOS... | 427378 | 112474 | 26,3 | 123 | 47 | 38,3 | 362097 | 107738 | 29,7 | 23934 | 3194 | 13,3 | 41224 | 1495 | 3,7 |
| 2 SERIE-TOTAL... | 486872 | 112177 | 23,1 | 166 | 66 | 39,7 | 417936 | 107462 | 25,7 | 26078 | 3105 | 11,9 | 42692 | 1544 | 3,7 |
| APROVADOS... | 363287 | 82458 | 22,7 | 135 | 49 | 36,3 | 308062 | 78837 | 25,5 | 19578 | 2372 | 12,1 | 35512 | 1200 | 3,3 |
| 3 SERIE-TOTAL... | 397313 | 78296 | 19,7 | 118 | 17 | 14,5 | 339467 | 75212 | 22,1 | 21126 | 2211 | 10,5 | 36602 | 856 | 2,3 |
| APROVADOS... | 315869 | 62843 | 19,9 | 102 | 12 | 11,7 | 267559 | 60210 | 22,5 | 16599 | 1872 | 11,3 | 31609 | 749 | 2,3 |
| 4 SERIE-TOTAL... | 301810 | 39567 | 13,1 | 92 | 3 | 3,3 | 253297 | 38063 | 15,1 | 15674 | 954 | 6,1 | 32747 | 547 | 1,7 |
| APROVADOS... | 280467 | 35624 | 12,7 | 83 | 3 | 3,7 | 235530 | 34246 | 14,5 | 14582 | 862 | 5,9 | 30272 | 513 | 1,7 |
| 5 SERIE-TOTAL... | 54684 | 1316 | 2,5 | 54 | | | 27163 | 1119 | 4,1 | 5304 | 71 | 1,3 | 22163 | 126 | 0,5 |
| APROVADOS... | 43001 | 1196 | 2,7 | 53 | | | 24294 | 1021 | 4,3 | 4550 | 67 | 1,5 | 14104 | 108 | 0,7 |
| 6 SERIE-TOTAL... | 617 | | | | | | 359 | | | 202 | | | 56 | | |
| APROVADOS... | 440 | | | | | | 273 | | | 161 | | | 6 | | |
| EM GERAL-TOTAL... | 1893381 | 412171 | 21,7 | 625 | 197 | 31,5 | 1595988 | 394905 | 24,7 | 110673 | 11897 | 10,7 | 186095 | 5172 | 2,7 |
| APROVADOS... | 1430442 | 294595 | 20,5 | 496 | 111 | 22,3 | 1197815 | 282052 | 23,5 | 79404 | 8367 | 10,5 | 152727 | 4065 | 2,7 |
| FEMININO..... | 915188 | 190957 | 20,9 | 356 | 109 | 30,7 | 770413 | 183033 | 23,7 | 54013 | 5366 | 9,9 | 90406 | 2449 | 2,7 |

# PRINCIPAIS RESULTADOS DO ENSINO PRIMÁRIO COMUM - 1968

## 1. Segundo a dependência administrativa e a localização

## SAO PAULO

| ESPECIFICACOES | EM GERAL TOTAL | EM GERAL *RURAL | EM GERAL *RURAL% | FEDERAL TOTAL | FEDERAL *RURAL | FEDERAL *RURAL% | ESTADUAL TOTAL | ESTADUAL *RURAL | ESTADUAL *RURAL% | MUNICIPAL TOTAL | MUNICIPAL *RURAL | MUNICIPAL *RURAL% | PARTICULAR TOTAL | PARTICULAR *RURAL | PARTICULAR *RURAL% |
|---|---|---|---|---|---|---|---|---|---|---|---|---|---|---|---|
| **ESCOLAS DE 2 E MAIS PROFESSORES** | | | | | | | | | | | | | | | |
| ESCOLAS | 6415 | 2956 | 46,1 | 2 | | | 5202 | 2884 | 55,5 | 295 | 40 | 13,5 | 916 | 32 | 3,5 |
| SALAS DE AULA | 27115 | 6383 | 23,5 | 13 | | | 21327 | 6209 | 29,1 | 1505 | 83 | 5,5 | 4270 | 91 | 2,1 |
| PROFESSORES | 65957 | 10780 | 16,3 | 17 | | | 54987 | 10480 | 19,1 | 3994 | 129 | 3,3 | 6959 | 171 | 2,5 |
| NORMALISTAS | 65440 | 10599 | 16,1 | 15 | | | 54850 | 10331 | 18,9 | 3854 | 97 | 2,5 | 6721 | 171 | 2,5 |
| REGENTES CLASSE | 57261 | 10209 | 17,9 | 17 | | | 47089 | 9911 | 21,1 | 3695 | 128 | 3,5 | 6460 | 170 | 2,7 |
| NORMALISTAS | 56554 | 10023 | 17,7 | 15 | | | 46812 | 9757 | 20,9 | 3542 | 96 | 2,7 | 6185 | 170 | 2,7 |
| NORM. 1 CICLO | 7452 | 1308 | 17,5 | | | | 6239 | 1240 | 19,9 | 321 | 11 | 3,5 | 892 | 57 | 6,3 |
| NORM. 2 CICLO | 49102 | 8715 | 17,7 | 15 | | | 40573 | 8517 | 20,9 | 3221 | 85 | 2,7 | 5293 | 113 | 2,1 |
| **MATR. INICIO DE 1968** | | | | | | | | | | | | | | | |
| 1 SERIE-TOTAL | 678274 | 130175 | 19,1 | 110 | | | 571358 | 126337 | 22,1 | 47512 | 1715 | 3,7 | 59294 | 2123 | 3,5 |
| REPETENTES | 201146 | 43749 | 21,7 | 13 | | | 173524 | 42569 | 24,5 | 16116 | 636 | 3,9 | 11493 | 544 | 4,7 |
| 2 SERIE-TOTAL | 511718 | 88110 | 17,3 | 106 | | | 432388 | 85600 | 19,7 | 30398 | 889 | 2,9 | 48826 | 1621 | 3,3 |
| REPETENTES | 110758 | 19174 | 17,3 | 23 | | | 97390 | 18573 | 19,1 | 6804 | 325 | 4,7 | 6541 | 276 | 4,3 |
| 3 SERIE-TOTAL | 423141 | 63808 | 15,1 | 101 | | | 356416 | 61959 | 17,3 | 25507 | 738 | 2,9 | 41117 | 1111 | 2,7 |
| REPETENTES | 69146 | 9896 | 14,3 | 7 | | | 60424 | 9637 | 15,9 | 4567 | 128 | 2,9 | 4148 | 131 | 3,1 |
| 4 SERIE-TOTAL | 332258 | 45476 | 13,7 | 95 | | | 279479 | 44216 | 15,9 | 18145 | 526 | 2,9 | 34539 | 734 | 2,1 |
| REPETENTES | 17332 | 2347 | 13,5 | 3 | | | 14612 | 2234 | 15,3 | 1181 | 65 | 5,5 | 1536 | 48 | 3,1 |
| 5 SERIE-TOTAL | 47253 | 1418 | 3,1 | 62 | | | 20592 | 1220 | 5,9 | 9316 | 68 | 0,7 | 17283 | 130 | 0,7 |
| REPETENTES | 1479 | 56 | 3,7 | | | | 875 | 56 | 6,4 | 245 | | | 359 | | |
| 6 SERIE-TOTAL | 675 | | | | | | 367 | | | 239 | | | 69 | | |
| REPETENTES | 39 | | | | | | 38 | | | 1 | | | | | |
| EM GERAL-TOTAL | 1993319 | 328987 | 16,5 | 474 | | | 560600 | 319332 | 19,3 | 131117 | 3936 | 3,1 | 201128 | 5719 | 2,9 |
| REPETENTES | 399900 | 75222 | 18,9 | 46 | | | 346863 | 73069 | 21,1 | 28914 | 1154 | 3,9 | 24077 | 999 | 4,1 |
| FEMININO | 962089 | 158868 | 16,5 | 120 | | | 799268 | 154166 | 19,3 | 63807 | 1948 | 3,1 | 98894 | 2754 | 2,7 |
| **MATR. NO FIM DE 1967** | | | | | | | | | | | | | | | |
| 1 SERIE-TOTAL | 568490 | 103821 | 18,3 | 84 | | | 481496 | 100804 | 20,9 | 36649 | 1227 | 3,3 | 50261 | 1790 | 3,5 |
| APROVADOS | 375157 | 64716 | 17,3 | 76 | | | 314557 | 62754 | 19,9 | 20578 | 680 | 3,3 | 39946 | 1282 | 3,3 |
| 2 SERIE-TOTAL | 440239 | 68577 | 15,5 | 100 | | | 375374 | 66493 | 17,7 | 23179 | 711 | 3,1 | 41586 | 1373 | 3,3 |
| APROVADOS | 327951 | 49571 | 15,1 | 86 | | | 275987 | 47989 | 17,3 | 17326 | 520 | 3,1 | 34552 | 1062 | 3,1 |
| 3 SERIE-TOTAL | 367249 | 50336 | 13,7 | 101 | | | 312285 | 49055 | 15,7 | 19088 | 524 | 2,7 | 35775 | 757 | 2,1 |
| APROVADOS | 290618 | 39406 | 13,5 | 90 | | | 244807 | 38311 | 15,7 | 14870 | 436 | 2,9 | 30851 | 659 | 2,1 |
| 4 SERIE-TOTAL | 294657 | 34187 | 11,7 | 89 | | | 247940 | 33407 | 13,5 | 14756 | 336 | 2,3 | 31882 | 444 | 1,3 |
| APROVADOS | 274710 | 31535 | 11,5 | 80 | | | 231461 | 30846 | 13,3 | 13700 | 275 | 2,1 | 29469 | 414 | 1,5 |
| 5 SERIE-TOTAL | 54020 | 1263 | 2,3 | 54 | | | 27139 | 1095 | 4,1 | 5037 | 42 | 0,9 | 21790 | 126 | 0,5 |
| APROVADOS | 42382 | 1148 | 2,7 | 53 | | | 24273 | 1000 | 4,1 | 4291 | 40 | 0,9 | 13765 | 108 | 0,7 |
| 6 SERIE-TOTAL | 617 | | | | | | 359 | | | 202 | | | 56 | | |
| APROVADOS | 440 | | | | | | 273 | | | 161 | | | 6 | | |
| EM GERAL-TOTAL | 1725282 | 258184 | 14,9 | 428 | | | 1444593 | 250854 | 17,3 | 98911 | 2840 | 2,9 | 181350 | 4490 | 2,5 |
| APROVADOS | 1311258 | 186376 | 14,3 | 385 | | | 1091358 | 180900 | 16,5 | 70926 | 1951 | 2,7 | 148589 | 3525 | 2,3 |
| FEMININO | 836965 | 119881 | 14,3 | 247 | | | 700377 | 116562 | 16,7 | 48441 | 1191 | 2,5 | 87900 | 2128 | 2,5 |

# PRINCIPAIS RESULTADOS DO ENSINO PRIMÁRIO COMUM - 1968

## 1. Segundo a dependência administrativa e a localização

## SAO PAULO

| ESPECIFICACOES | EM GERAL TOTAL | EM GERAL RURAL | EM GERAL % RURAL | FEDERAL TOTAL | FEDERAL RURAL | FEDERAL % RURAL | ESTADUAL TOTAL | ESTADUAL RURAL | ESTADUAL % RURAL | MUNICIPAL TOTAL | MUNICIPAL RURAL | MUNICIPAL % RURAL | PARTICULAR TOTAL | PARTICULAR RURAL | PARTICULAR % RURAL |
|---|---|---|---|---|---|---|---|---|---|---|---|---|---|---|---|
| **ESCOLAS DE 1 SO PROFESSOR** | | | | | | | | | | | | | | | |
| ESCOLAS..... | 8121 | 7633 | 93,9 | 9 | 9 | 100,0 | 7204 | 6903 | 95,9 | 778 | 693 | 89,1 | 130 | 28 | 21,5 |
| SALAS DE AULA..... | 8385 | 7754 | 92,5 | 9 | 9 | 100,0 | 7338 | 6998 | 95,3 | 840 | 717 | 85,3 | 198 | 30 | 15,1 |
| PROFESSORES..... | 8350 | 7707 | 92,3 | 9 | 9 | 100,0 | 7323 | 6973 | 95,3 | 817 | 697 | 85,3 | 201 | 26 | 13,9 |
| NORMALISTAS.... | 8048 | 7464 | 92,7 | 9 | 9 | 100,0 | 7167 | 6829 | 95,3 | 718 | 601 | 83,7 | 154 | 25 | 16,3 |
| REGENTES CLASSE.. | 8283 | 7666 | 92,5 | 9 | 9 | 100,0 | 7279 | 6936 | 95,3 | 811 | 693 | 85,5 | 184 | 28 | 15,3 |
| NORMALISTAS.... | 7946 | 7378 | 92,9 | 9 | 9 | 100,0 | 7077 | 6745 | 95,3 | 714 | 599 | 83,9 | 146 | 25 | 17,1 |
| NORM. 1 CICLO. | 1018 | 946 | 92,9 | | | | 911 | 866 | 95,1 | 85 | 77 | 90,5 | 22 | 3 | 13,7 |
| NORM. 2 CICLO. | 6928 | 6432 | 92,9 | 9 | 9 | 100,0 | 6166 | 5879 | 95,3 | 629 | 522 | 82,9 | 124 | 22 | 17,7 |
| **MATR.INICIO DE 1968** | | | | | | | | | | | | | | | |
| 1 SERIE-TOTAL... | 109147 | 100954 | 92,5 | 138 | 138 | 100,0 | 98393 | 93530 | 95,1 | 8798 | 6874 | 78,1 | 1818 | 412 | 22,7 |
| REPETENTES.. | 33942 | 31644 | 93,3 | 57 | 57 | 100,0 | 31000 | 29449 | 94,9 | 2632 | 2055 | 78,1 | 253 | 83 | 32,9 |
| 2 SERIE-TOTAL... | 61968 | 56901 | 91,9 | 58 | 58 | 100,0 | 56512 | 53236 | 94,3 | 4167 | 3398 | 81,5 | 1231 | 209 | 16,9 |
| REPETENTES.. | 10828 | 10127 | 93,5 | 12 | 12 | 100,0 | 10030 | 9505 | 94,7 | 681 | 581 | 85,3 | 105 | 29 | 27,7 |
| 3 SERIE-TOTAL... | 40327 | 37553 | 93,1 | 52 | 52 | 100,0 | 36335 | 34815 | 95,9 | 2965 | 2524 | 85,1 | 975 | 162 | 16,7 |
| REPETENTES.. | 4130 | 3740 | 90,5 | 5 | 5 | 100,0 | 3722 | 3465 | 93,1 | 327 | 264 | 80,7 | 76 | 6 | 7,9 |
| 4 SERIE-TOTAL... | 9386 | 7471 | 79,5 | 20 | 20 | 100,0 | 6908 | 6125 | 88,7 | 1615 | 1244 | 77,1 | 843 | 82 | 9,7 |
| REPETENTES.. | 420 | 294 | 70,0 | | | | 318 | 256 | 80,5 | 61 | 36 | 59,1 | 41 | 2 | 4,9 |
| 5 SERIE-TOTAL... | 709 | 182 | 25,7 | | | | 82 | 74 | 90,3 | 350 | 108 | 30,9 | 277 | | |
| REPETENTES.. | 84 | 56 | 66,7 | | | | 62 | 54 | 87,1 | 4 | 2 | 50,0 | 18 | | |
| 6 SERIE-TOTAL... | 4 | | | | | | 4 | | | | | | | | |
| REPETENTES.. | 4 | | | | | | 4 | | | | | | | | |
| EM GERAL-TOTAL... | 221541 | 203061 | 91,7 | 268 | 268 | 100,0 | 198234 | 187780 | 94,7 | 17895 | 14148 | 79,1 | 5144 | 865 | 16,9 |
| REPETENTES.. | 49408 | 45861 | 92,9 | 74 | 74 | 100,0 | 45136 | 42729 | 94,7 | 3705 | 2938 | 79,3 | 493 | 120 | 24,3 |
| FEMININO..... | 102662 | 93767 | 91,3 | 192 | 192 | 100,0 | 91605 | 86694 | 94,7 | 8332 | 6505 | 78,1 | 2533 | 376 | 14,9 |
| **MATR.NO FIM DE 1967** | | | | | | | | | | | | | | | |
| 1 SERIE-TOTAL... | 83595 | 76994 | 92,1 | 111 | 111 | 100,0 | 76270 | 72245 | 94,7 | 5640 | 4329 | 76,7 | 1574 | 309 | 19,7 |
| APROVADOS... | 52221 | 47758 | 91,5 | 47 | 47 | 100,0 | 47540 | 44984 | 94,7 | 3356 | 2514 | 74,9 | 1278 | 213 | 16,7 |
| 2 SERIE-TOTAL... | 46633 | 43600 | 93,5 | 66 | 66 | 100,0 | 42562 | 40969 | 96,3 | 2899 | 2394 | 82,5 | 1106 | 171 | 15,5 |
| APROVADOS... | 35336 | 32887 | 93,1 | 49 | 49 | 100,0 | 32075 | 30848 | 96,1 | 2252 | 1852 | 82,3 | 960 | 138 | 14,3 |
| 3 SERIE-TOTAL... | 30064 | 27960 | 93,1 | 17 | 17 | 100,0 | 27182 | 26157 | 96,3 | 2038 | 1687 | 82,7 | 827 | 99 | 11,9 |
| APROVADOS... | 25251 | 23437 | 92,9 | 12 | 12 | 100,0 | 22752 | 21899 | 96,3 | 1729 | 1436 | 83,1 | 758 | 90 | 11,9 |
| 4 SERIE-TOTAL... | 7143 | 5380 | 75,3 | 3 | 3 | 100,0 | 5357 | 4656 | 86,9 | 918 | 618 | 67,3 | 865 | 103 | 11,9 |
| APROVADOS... | 5757 | 4089 | 71,1 | 3 | 3 | 100,0 | 4069 | 3400 | 83,5 | 882 | 587 | 66,5 | 803 | 99 | 12,3 |
| 5 SERIE-TOTAL... | 664 | 53 | 7,9 | | | | 24 | 24 | 100,0 | 267 | 29 | 10,9 | 373 | | |
| APROVADOS... | 619 | 48 | 7,7 | | | | 21 | 21 | 100,0 | 259 | 27 | 10,5 | 339 | | |
| EM GERAL-TOTAL... | 168099 | 153987 | 91,7 | 197 | 197 | 100,0 | 151395 | 144051 | 95,1 | 11762 | 9057 | 77,1 | 4745 | 682 | 14,3 |
| APROVADOS... | 119184 | 108219 | 90,7 | 111 | 111 | 100,0 | 106457 | 101152 | 95,1 | 8478 | 6416 | 75,7 | 4138 | 540 | 13,1 |
| FEMININO..... | 78223 | 71076 | 90,9 | 109 | 109 | 100,0 | 70036 | 66471 | 94,9 | 5572 | 4175 | 74,9 | 2506 | 321 | 12,9 |

# PRINCIPAIS RESULTADOS DO ENSINO PRIMÁRIO COMUM - 1968

## 2. Segundo a idade dos alunos

## SAO PAULO

| ESPECIFICACOES | MATRICULA NO INICIO DO ANO SEGUNDO A IDADE DOS ALUNOS-ANOS COMPLETOS | | | | | | | | | | | |
|---|---|---|---|---|---|---|---|---|---|---|---|---|
| | TOTAL | MENOS DE 7 | 7 | 8 | 9 | 10 | 11 | 12 | 13 | 14 | MAIS DE 14 |
| **ESCOLAS EM GERAL** | | | | | | | | | | | |
| 1 SERIE-TOTAL..... | 787244 | 21830 | 346239 | 198084 | 107406 | 56595 | 29882 | 16135 | 7521 | 2769 | 783 |
| RURAL..... | 231129 | 5266 | 73165 | 61233 | 40386 | 24255 | 13409 | 7634 | 3729 | 1595 | 457 |
| 2 SERIE-TOTAL..... | 571028 | 48 | 24725 | 181710 | 148919 | 101265 | 57863 | 33498 | 15513 | 5844 | 1643 |
| RURAL..... | 143839 | | 3461 | 30000 | 37404 | 31242 | 20016 | 12073 | 6172 | 2647 | 824 |
| 3 SERIE-TOTAL..... | 460696 | | | 22229 | 133082 | 117768 | 86817 | 56142 | 29623 | 11489 | 3546 |
| RURAL..... | 100607 | | | 2470 | 17897 | 24868 | 23373 | 16760 | 9595 | 4212 | 1432 |
| 4 SERIE-TOTAL..... | 337970 | | | 11 | 17797 | 100653 | 88653 | 64934 | 40183 | 18707 | 7032 |
| RURAL..... | 52928 | | | 8 | 1403 | 9246 | 13246 | 13163 | 9054 | 4774 | 2034 |
| 5 SERIE-TOTAL..... | 46093 | | | | 2 | 4325 | 13993 | 13256 | 8786 | 3960 | 1771 |
| RURAL..... | 1457 | | | | | 74 | 316 | 406 | 344 | 213 | 104 |
| 6 SERIE-TOTAL..... | 677 | | | | | | 43 | 202 | 268 | 120 | 44 |
| RURAL..... | | | | | | | | | | | |
| EM GERAL-TOTAL..... | 2203708 | 21878 | 370964 | 402034 | 407206 | 380606 | 277251 | 184167 | 101894 | 42889 | 14819 |
| RURAL..... | 529960 | 5266 | 76626 | 93711 | 97090 | 89685 | 70360 | 50036 | 28894 | 13441 | 4951 |
| **ESCOLAS DE 2 E MAIS PROFESSORES** | | | | | | | | | | | |
| 1 SERIE-TOTAL..... | 678274 | 18749 | 311070 | 170460 | 88734 | 46423 | 22957 | 11961 | 5501 | 1914 | 505 |
| RURAL..... | 130175 | 2614 | 41746 | 36708 | 22769 | 12953 | 6881 | 3685 | 1817 | 800 | 202 |
| 2 SERIE-TOTAL..... | 509945 | 45 | 23300 | 169167 | 133478 | 88290 | 49108 | 28025 | 12622 | 4651 | 1259 |
| RURAL..... | 86938 | | 2337 | 18822 | 22926 | 18894 | 11678 | 6870 | 3430 | 1505 | 476 |
| 3 SERIE-TOTAL..... | 421244 | | | 21228 | 126000 | 107826 | 77622 | 49640 | 26012 | 9915 | 3001 |
| RURAL..... | 63776 | | | 1678 | 11713 | 15469 | 14581 | 10563 | 6140 | 2698 | 934 |
| 4 SERIE-TOTAL..... | 328637 | | | 3 | 17419 | 98524 | 85927 | 63775 | 38582 | 17732 | 6675 |
| RURAL..... | 45457 | | | | 1223 | 8037 | 11923 | 11045 | 7600 | 3896 | 1733 |
| 5 SERIE-TOTAL..... | 45422 | | | | 2 | 4216 | 13819 | 13117 | 8684 | 3885 | 1699 |
| RURAL..... | 1275 | | | | | 62 | 298 | 363 | 299 | 168 | 85 |
| 6 SERIE-TOTAL..... | 673 | | | | | | 43 | 202 | 264 | 120 | 44 |
| RURAL..... | | | | | | | | | | | |
| EM GERAL-TOTAL..... | 1984195 | 18794 | 334370 | 360858 | 365633 | 345279 | 249476 | 166720 | 91665 | 38217 | 13183 |
| RURAL..... | 327621 | 2614 | 44083 | 57208 | 58631 | 55415 | 45361 | 32526 | 19286 | 9067 | 3430 |
| **ESCOLAS DE 1 SO PROFESSOR** | | | | | | | | | | | |
| 1 SERIE-TOTAL..... | 108970 | 3081 | 35169 | 27624 | 18672 | 10172 | 6925 | 4174 | 2020 | 855 | 278 |
| RURAL..... | 100954 | 2652 | 31419 | 24525 | 17617 | 11302 | 6528 | 3949 | 1912 | 795 | 255 |
| 2 SERIE-TOTAL..... | 61083 | 3 | 1425 | 12543 | 15441 | 12975 | 8755 | 5473 | 2891 | 1193 | 384 |
| RURAL..... | 56901 | | 1124 | 11178 | 14478 | 12348 | 8338 | 5203 | 2742 | 1142 | 348 |
| 3 SERIE-TOTAL..... | 39452 | | | 1001 | 7082 | 9942 | 9195 | 6502 | 3611 | 1574 | 545 |
| RURAL..... | 36831 | | | 792 | 6184 | 9399 | 8792 | 6197 | 3455 | 1514 | 498 |
| 4 SERIE-TOTAL..... | 9333 | | | 8 | 378 | 2129 | 2726 | 1159 | 1601 | 975 | 357 |
| RURAL..... | 7471 | | | 8 | 180 | 1209 | 1323 | 2118 | 1454 | 878 | 301 |
| 5 SERIE-TOTAL..... | 671 | | | | | 109 | 174 | 139 | 102 | 75 | 72 |
| RURAL..... | 182 | | | | | 12 | 18 | 43 | 45 | 45 | 19 |
| 6 SERIE-TOTAL..... | 4 | | | | | | | | | | |
| RURAL..... | | | | | | | | | | | |
| EM GERAL-TOTAL..... | 219513 | 3084 | 36594 | 41176 | 41573 | 35327 | 27775 | 17447 | 10229 | 4672 | 1636 |
| RURAL..... | 202339 | 2652 | 32543 | 36503 | 38459 | 34270 | 24999 | 17510 | | | |

# PRINCIPAIS RESULTADOS DO ENSINO PRIMÁRIO COMUM - 1968

## 1. Segundo a dependência administrativa e a localização

## São Paulo

| ESPECIFICACOES | EM GERAL TOTAL | EM GERAL RURAL | EM GERAL % RURAL | FEDERAL TOTAL | FEDERAL RURAL | FEDERAL % RURAL | ESTADUAL TOTAL | ESTADUAL RURAL | ESTADUAL % RURAL | MUNICIPAL TOTAL | MUNICIPAL RURAL | MUNICIPAL % RURAL | PARTICULAR TOTAL | PARTICULAR RURAL | PARTICULAR % RURAL |
|---|---|---|---|---|---|---|---|---|---|---|---|---|---|---|---|
| **ESCOLAS EM GERAL** | | | | | | | | | | | | | | | |
| ESCOLAS..... | 1249 | 78 | 6,3 | | | | 619 | 71 | 11,5 | 166 | 4 | 2,5 | 464 | 3 | 0,7 |
| SALAS DE AULA..... | 7139 | 384 | 5,3 | | | | 4063 | 345 | 8,5 | 1107 | 26 | 2,3 | 1969 | 13 | 0,7 |
| PROFESSORES..... | 20251 | 1319 | 6,5 | | | | 13885 | 1224 | 8,9 | 3019 | 43 | 1,5 | 3347 | 52 | 1,5 |
| NORMALISTAS.... | 19796 | 1211 | 6,1 | | | | 13865 | 1141 | 8,3 | 2850 | 18 | 0,7 | 3081 | 52 | 1,7 |
| REGENTES CLASSE.. | 18369 | 1254 | 6,9 | | | | 12571 | 1160 | 9,3 | 2806 | 43 | 1,5 | 2992 | 51 | 1,7 |
| NORMALISTAS.... | 17959 | 1151 | 6,5 | | | | 12464 | 1082 | 8,7 | 2672 | 18 | 0,7 | 2823 | 51 | 1,9 |
| NORM. 1 CICLO. | 2248 | 213 | 9,5 | | | | 1557 | 176 | 11,3 | 260 | | | 431 | 37 | 8,5 |
| NORM. 2 CICLO. | 15711 | 938 | 5,9 | | | | 10907 | 906 | 8,3 | 2412 | 18 | 0,7 | 2392 | 14 | 0,5 |
| **MATR.INICIO DE 1968** | | | | | | | | | | | | | | | |
| 1 SERIE-TOTAL... | 211358 | 20021 | 9,5 | | | | 152014 | 18670 | 12,3 | 36006 | 718 | 1,9 | 23338 | 633 | 2,7 |
| REPETENTES.. | 62656 | 8330 | 13,3 | | | | 46562 | 7796 | 16,7 | 13367 | 395 | 2,9 | 2727 | 139 | 5,1 |
| 2 SERIE-TOTAL... | 158793 | 12110 | 7,7 | | | | 117399 | 11184 | 9,5 | 21575 | 353 | 1,7 | 19819 | 573 | 2,9 |
| REPETENTES.. | 34505 | 3380 | 9,7 | | | | 27641 | 3152 | 11,5 | 5120 | 161 | 3,1 | 1744 | 67 | 3,9 |
| 3 SERIE-TOTAL... | 135377 | 8617 | 6,3 | | | | 99141 | 8065 | 8,1 | 18646 | 259 | 1,3 | 17590 | 293 | 1,7 |
| REPETENTES.. | 21990 | 1636 | 7,5 | | | | 17269 | 1512 | 8,7 | 3487 | 82 | 2,3 | 1234 | 42 | 3,5 |
| 4 SERIE-TOTAL... | 105152 | 5810 | 5,5 | | | | 76046 | 5413 | 7,1 | 13253 | 234 | 1,7 | 15853 | 163 | 1,0 |
| REPETENTES.. | 5204 | 349 | 6,7 | | | | 3910 | 281 | 7,1 | 732 | 44 | 6,1 | 562 | 24 | 4,3 |
| 5 SERIE-TOTAL... | 25182 | 240 | 0,9 | | | | 8841 | 172 | 1,9 | 8867 | 68 | 0,7 | 7470 | | |
| REPETENTES.. | 789 | 21 | 2,7 | | | | 406 | 21 | 5,1 | 220 | | | 163 | | |
| 6 SERIE-TOTAL... | 523 | | | | | | 215 | | | 239 | | | 69 | | |
| REPETENTES.. | 33 | | | | | | 32 | | | 1 | | | | | |
| EM GERAL-TOTAL... | 636385 | 46798 | 7,3 | | | | 453656 | 43504 | 9,5 | 98586 | 1632 | 1,7 | 84143 | 1662 | 1,9 |
| REPETENTES.. | 125177 | 13716 | 10,9 | | | | 95820 | 12762 | 13,3 | 22927 | 682 | 2,9 | 6430 | 272 | 4,2 |
| FEMININO..... | 308795 | 22350 | 7,3 | | | | 219066 | 20698 | 9,5 | 48095 | 882 | 1,9 | 41634 | 770 | 1,8 |
| **MATR.NO FIM DE 1967** | | | | | | | | | | | | | | | |
| 1 SERIE-TOTAL... | 178838 | 15490 | 8,7 | | | | 129932 | 14271 | 10,9 | 27508 | 570 | 2,1 | 21398 | 649 | 3,0 |
| APROVADOS... | 115356 | 8246 | 7,1 | | | | 82987 | 7599 | 9,1 | 14368 | 214 | 1,5 | 18001 | 433 | 2,4 |
| 2 SERIE-TOTAL... | 138248 | 9883 | 7,1 | | | | 103404 | 9136 | 8,9 | 16231 | 319 | 1,9 | 18613 | 428 | 2,3 |
| APROVADOS... | 103100 | 6680 | 6,5 | | | | 75044 | 6142 | 8,1 | 12059 | 240 | 1,9 | 15997 | 298 | 1,8 |
| 3 SERIE-TOTAL... | 119136 | 6919 | 5,9 | | | | 89197 | 6493 | 7,3 | 13476 | 263 | 1,9 | 16463 | 163 | 0,9 |
| APROVADOS... | 94460 | 5328 | 5,7 | | | | 69393 | 4950 | 7,1 | 10357 | 223 | 2,1 | 14710 | 155 | 1,0 |
| 4 SERIE-TOTAL... | 95204 | 4846 | 5,1 | | | | 69643 | 4539 | 6,5 | 10489 | 197 | 1,9 | 15072 | 110 | 0,7 |
| APROVADOS... | 89192 | 4454 | 4,9 | | | | 65401 | 4208 | 6,5 | 9781 | 139 | 1,5 | 14010 | 107 | 0,8 |
| 5 SERIE-TOTAL... | 25645 | 210 | 0,9 | | | | 13529 | 210 | 1,5 | 4498 | | | 7618 | | |
| APROVADOS... | 22559 | 192 | 0,9 | | | | 12102 | 192 | 1,5 | 3871 | | | 6586 | | |
| 6 SERIE-TOTAL... | 441 | | | | | | 233 | | | 202 | | | 6 | | |
| APROVADOS... | 360 | | | | | | 193 | | | 161 | | | 6 | | |
| EM GERAL-TOTAL... | 557512 | 37348 | 6,7 | | | | 405938 | 34649 | 8,5 | 72404 | 1349 | 1,9 | 79170 | 1350 | 1,7 |
| APROVADOS... | 425027 | 24900 | 5,9 | | | | 305120 | 23091 | 7,5 | 50597 | 816 | 1,7 | 69310 | 993 | 1,4 |
| FEMININO..... | 272841 | 17767 | 6,5 | | | | 197789 | 16668 | 8,5 | 35308 | 464 | 1,3 | 39744 | 635 | 1,6 |

# PRINCIPAIS RESULTADOS DO ENSINO PRIMÁRIO COMUM - 1968

## 1. Segundo a dependência administrativa e a localização

### São Paulo

| ESPECIFICACOES | EM GERAL TOTAL | EM GERAL RURAL | EM GERAL % RURAL | FEDERAL TOTAL | FEDERAL RURAL | FEDERAL % RURAL | ESTADUAL TOTAL | ESTADUAL RURAL | ESTADUAL % RURAL | MUNICIPAL TOTAL | MUNICIPAL RURAL | MUNICIPAL % RURAL | PARTICULAR TOTAL | PARTICULAR RURAL | PARTICULAR % RURAL |
|---|---|---|---|---|---|---|---|---|---|---|---|---|---|---|---|
| **ESCOLAS DE 2 E MAIS PROFESSORES** | | | | | | | | | | | | | | | |
| ESCOLAS..... | 1159 | 70 | 6,1 | | | | 570 | 63 | 11,1 | 164 | 4 | 2,5 | 425 | 3 | 0,7 |
| SALAS DE AULA..... | 6988 | 375 | 5,3 | | | | 4010 | 336 | 8,3 | 1090 | 26 | 2,3 | 1888 | 13 | 0,7 |
| PROFESSORES..... | 20065 | 1310 | 6,5 | | | | 13832 | 1215 | 8,7 | 2984 | 43 | 1,5 | 3249 | 52 | 1,7 |
| NORMALISTAS.... | 19641 | 1204 | 6,1 | | | | 13817 | 1134 | 8,3 | 2815 | 18 | 0,7 | 3009 | 52 | 1,7 |
| REGENTES CLASSE.. | 18200 | 1246 | 6,9 | | | | 12521 | 1152 | 9,3 | 2773 | 43 | 1,5 | 2906 | 51 | 1,7 |
| NORMALISTAS.... | 17815 | 1145 | 6,5 | | | | 12417 | 1076 | 8,7 | 2639 | 18 | 0,7 | 2759 | 51 | 1,9 |
| NORM. 1 CICLO. | 2232 | 213 | 9,5 | | | | 1554 | 176 | 11,3 | 260 | | | 418 | 37 | 8,9 |
| NORM. 2 CICLO. | 15583 | 932 | 5,9 | | | | 10863 | 900 | 8,3 | 2379 | 18 | 0,7 | 2341 | 14 | 0,5 |
| **MATR.INICIO DE 1968** | | | | | | | | | | | | | | | |
| 1 SERIE-TOTAL... | 209274 | 19760 | 9,5 | | | | 150900 | 18409 | 12,1 | 35715 | 718 | 2,1 | 22659 | 633 | 2,7 |
| REPETENTES.. | 62155 | 8210 | 13,3 | | | | 46200 | 7676 | 16,7 | 13286 | 395 | 2,9 | 2669 | 139 | 5,3 |
| 2 SERIE-TOTAL... | 157670 | 12084 | 7,7 | | | | 117076 | 11158 | 9,5 | 21332 | 353 | 1,7 | 19262 | 573 | 2,9 |
| REPETENTES.. | 34370 | 3377 | 9,9 | | | | 27568 | 3149 | 11,5 | 5094 | 161 | 3,1 | 1708 | 67 | 3,9 |
| 3 SERIE-TOTAL... | 134507 | 8611 | 6,5 | | | | 98966 | 8059 | 8,1 | 18452 | 259 | 1,5 | 17089 | 293 | 1,7 |
| REPETENTES.. | 21899 | 1633 | 7,5 | | | | 17246 | 1509 | 8,7 | 3454 | 82 | 2,3 | 1199 | 42 | 3,5 |
| 4 SERIE-TOTAL... | 104342 | 5810 | 5,5 | | | | 75919 | 5413 | 7,1 | 13083 | 234 | 1,7 | 15340 | 163 | 1,1 |
| REPETENTES.. | 5161 | 349 | 6,7 | | | | 3894 | 281 | 7,3 | 729 | 44 | 6,1 | 538 | 24 | 4,5 |
| 5 SERIE-TOTAL... | 24711 | 240 | 0,9 | | | | 8833 | 172 | 1,9 | 8639 | 68 | 0,7 | 7239 | | |
| REPETENTES.. | 762 | 21 | 2,7 | | | | 398 | 21 | 5,3 | 218 | | | 146 | | |
| 6 SERIE-TOTAL... | 519 | | | | | | 211 | | | 239 | | | 69 | | |
| REPETENTES.. | 29 | | | | | | 28 | | | 1 | | | | | |
| EM GERAL-TOTAL... | 631023 | 46505 | 7,3 | | | | 451905 | 43211 | 9,5 | 97460 | 1632 | 1,7 | 81658 | 1662 | 2,1 |
| REPETENTES.. | 124376 | 13590 | 10,9 | | | | 95334 | 12636 | 13,3 | 22782 | 682 | 2,9 | 6260 | 272 | 4,3 |
| FEMININO..... | 306262 | 22265 | 7,3 | | | | 218259 | 20613 | 9,5 | 47581 | 882 | 1,9 | 40422 | 770 | 1,9 |
| **MATR.NO FIM DE 1967** | | | | | | | | | | | | | | | |
| 1 SERIE-TOTAL... | 177411 | 15382 | 8,7 | | | | 129446 | 14178 | 10,9 | 27269 | 570 | 2,1 | 20696 | 634 | 3,1 |
| APROVADOS... | 114280 | 8201 | 7,1 | | | | 82702 | 7567 | 9,1 | 14175 | 214 | 1,5 | 17403 | 420 | 2,5 |
| 2 SERIE-TOTAL... | 137358 | 9846 | 7,1 | | | | 103221 | 9115 | 8,9 | 16095 | 319 | 1,9 | 18042 | 412 | 2,3 |
| APROVADOS... | 102343 | 6665 | 6,5 | | | | 74907 | 6139 | 8,1 | 11940 | 240 | 2,1 | 15496 | 286 | 1,9 |
| 3 SERIE-TOTAL... | 118414 | 6911 | 5,9 | | | | 89110 | 6491 | 7,3 | 13316 | 263 | 1,9 | 15988 | 157 | 0,9 |
| APROVADOS... | 93805 | 5323 | 5,7 | | | | 69316 | 4950 | 7,1 | 10216 | 223 | 2,1 | 14273 | 150 | 1,1 |
| 4 SERIE-TOTAL... | 94455 | 4846 | 5,1 | | | | 69558 | 4539 | 6,5 | 10341 | 197 | 1,9 | 14556 | 110 | 0,7 |
| APROVADOS... | 88488 | 4454 | 5,1 | | | | 65319 | 4208 | 6,5 | 9635 | 139 | 1,5 | 13534 | 107 | 0,7 |
| 5 SERIE-TOTAL... | 25110 | 210 | 0,9 | | | | 13529 | 210 | 1,5 | 4260 | | | 7321 | | |
| APROVADOS... | 22059 | 192 | 0,9 | | | | 12102 | 192 | 1,5 | 3639 | | | 6318 | | |
| 6 SERIE-TOTAL... | 441 | | | | | | 233 | | | 202 | | | 6 | | |
| APROVADOS... | 360 | | | | | | 193 | | | 161 | | | 6 | | |
| EM GERAL-TOTAL... | 553189 | 37195 | 6,7 | | | | 405097 | 34533 | 8,5 | 71483 | 1349 | 1,9 | 76609 | 1313 | 1,7 |
| APROVADOS... | 421335 | 24835 | 5,9 | | | | 304539 | 23056 | 7,5 | 49766 | 816 | 1,7 | 67030 | 963 | 1,5 |
| FEMININO..... | 270641 | 17683 | 6,5 | | | | 197340 | 16602 | 8,5 | 34881 | 464 | 1,3 | 38420 | 617 | 1,7 |

# PRINCIPAIS RESULTADOS DO ENSINO PRIMÁRIO COMUM - 1968

## 1. Segundo a dependência administrativa e a localização

## SAO PAULO

| ESPECIFICACOES | EM GERAL TOTAL | EM GERAL RURAL | EM GERAL % RURAL | FEDERAL TOTAL | FEDERAL RURAL | FEDERAL % RURAL | ESTADUAL TOTAL | ESTADUAL RURAL | ESTADUAL % RURAL | MUNICIPAL TOTAL | MUNICIPAL RURAL | MUNICIPAL % RURAL | PARTICULAR TOTAL | PARTICULAR RURAL | PARTICULAR % RURAL |
|---|---|---|---|---|---|---|---|---|---|---|---|---|---|---|---|
| **ESCOLAS DE 1 SO PROFESSOR** | | | | | | | | | | | | | | | |
| ESCOLAS..... | 90 | 8 | 8,9 | | | | 49 | 8 | 16,3 | 2 | | | 39 | | |
| SALAS DE AULA..... | 151 | 9 | 5,9 | | | | 53 | 9 | 16,9 | 17 | | | 81 | | |
| PROFESSORES..... | 186 | 9 | 4,9 | | | | 53 | 9 | 16,9 | 35 | | | 98 | | |
| NORMALISTAS.... | 155 | 7 | 4,5 | | | | 48 | 7 | 14,5 | 35 | | | 72 | | |
| REGENTES CLASSE.. | 169 | 8 | 4,7 | | | | 50 | 8 | 16,0 | 33 | | | 86 | | |
| NORMALISTAS.... | 144 | 6 | 4,1 | | | | 47 | 6 | 12,- | 33 | | | 64 | | |
| NORM. 1 CICLO. | 16 | | | | | | 3 | | | | | | 13 | | |
| NORM. 2 CICLO. | 128 | 6 | 4,7 | | | | 44 | 6 | 13,7 | 33 | | | 51 | | |
| **MATR.INICIO DE 1968** | | | | | | | | | | | | | | | |
| 1 SERIE-TOTAL... | 2084 | 261 | 12,5 | | | | 1114 | 261 | 23,5 | 291 | | | 679 | | |
| REPETENTES.. | 501 | 120 | 23,9 | | | | 362 | 120 | 33,1 | 81 | | | 58 | | |
| 2 SERIE-TOTAL... | 1123 | 26 | 2,3 | | | | 323 | 26 | 8,1 | 243 | | | 557 | | |
| REPETENTES.. | 135 | 3 | 2,3 | | | | 73 | 3 | 4,1 | 26 | | | 36 | | |
| 3 SERIE-TOTAL... | 870 | 6 | 0,7 | | | | 175 | 6 | 3,5 | 194 | | | 501 | | |
| REPETENTES.. | 91 | 3 | 3,3 | | | | 23 | 3 | 13,1 | 33 | | | 35 | | |
| 4 SERIE-TOTAL... | 810 | | | | | | 127 | | | 170 | | | 513 | | |
| REPETENTES.. | 43 | | | | | | 16 | | | 3 | | | 24 | | |
| 5 SERIE-TOTAL... | 471 | | | | | | 8 | | | 228 | | | 235 | | |
| REPETENTES.. | 27 | | | | | | 8 | | | 2 | | | 17 | | |
| 6 SERIE-TOTAL... | 4 | | | | | | 4 | | | | | | | | |
| REPETENTES.. | 4 | | | | | | 4 | | | | | | | | |
| EM GERAL-TOTAL... | 5362 | 293 | 5,5 | | | | 1751 | 293 | 16,7 | 1126 | | | 2485 | | |
| REPETENTES.. | 801 | 126 | 15,7 | | | | 486 | 126 | 25,9 | 145 | | | 170 | | |
| FEMININO..... | 2533 | 85 | 3,3 | | | | 807 | 85 | 10,5 | 514 | | | 1212 | | |
| **MATR.NO FIM DE 1967** | | | | | | | | | | | | | | | |
| 1 SERIE-TOTAL... | 1427 | 108 | 7,5 | | | | 486 | 93 | 19,1 | 239 | | | 702 | 15 | 2,1 |
| APROVADOS... | 1076 | 45 | 4,1 | | | | 285 | 32 | 11,3 | 193 | | | 598 | 13 | 2,1 |
| 2 SERIE-TOTAL... | 890 | 37 | 4,1 | | | | 183 | 21 | 11,5 | 136 | | | 571 | 16 | 2,9 |
| APROVADOS... | 757 | 15 | 1,9 | | | | 137 | 3 | 2,1 | 119 | | | 501 | 12 | 2,3 |
| 3 SERIE-TOTAL... | 722 | 8 | 1,1 | | | | 87 | 2 | 2,3 | 160 | | | 475 | 6 | 1,3 |
| APROVADOS... | 655 | 5 | 0,7 | | | | 77 | | | 141 | | | 437 | 5 | 1,1 |
| 4 SERIE-TOTAL... | 749 | | | | | | 85 | | | 148 | | | 516 | | |
| APROVADOS... | 704 | | | | | | 82 | | | 146 | | | 476 | | |
| 5 SERIE-TOTAL... | 535 | | | | | | | | | 238 | | | 297 | | |
| APROVADOS... | 500 | | | | | | | | | 232 | | | 268 | | |
| EM GERAL-TOTAL... | 4323 | 153 | 3,5 | | | | 841 | 116 | 13,7 | 921 | | | 2561 | 37 | 1,5 |
| APROVADOS... | 3692 | 65 | 1,7 | | | | 581 | 35 | 6,1 | 831 | | | 2280 | 30 | 1,3 |
| FEMININO..... | 2200 | 84 | 3,9 | | | | 449 | 66 | 14,7 | 427 | | | 1324 | 18 | 1,3 |

# PRINCIPAIS RESULTADOS DO ENSINO PRIMÁRIO COMUM - 1968

## 1. Segundo a dependência administrativa e a localização

## SAO PAULO

| ESPECIFICACOES | MATRICULA NO INICIO DO ANO SEGUNDO A IDADE DOS ALUNOS-ANOS COMPLETOS | | | | | | | | | | |
|---|---|---|---|---|---|---|---|---|---|---|---|
| | TOTAL | MENOS DE 7 | 7 | 8 | 9 | 10 | 11 | 12 | 13 | 14 | MAIS DE 14 |
| **ESCOLAS EM GERAL** | | | | | | | | | | | |
| 1 SERIE-TOTAL..... | 211181 | 8260 | 103913 | 49612 | 25163 | 12884 | 6264 | 3109 | 1364 | 480 | 132 |
| RURAL..... | 20021 | 347 | 6732 | 5402 | 3484 | 2056 | 1093 | 514 | 253 | 123 | 17 |
| 2 SERIE-TOTAL..... | 158717 | | 9404 | 58467 | 39862 | 24895 | 13160 | 7903 | 3532 | 1230 | 264 |
| RURAL..... | 12110 | | 292 | 2708 | 2873 | 2754 | 1677 | 970 | 502 | 276 | 58 |
| 3 SERIE-TOTAL..... | 133437 | | | 8642 | 45375 | 31946 | 22063 | 14285 | 7537 | 2831 | 758 |
| RURAL..... | 8585 | | | 184 | 1525 | 1988 | 1911 | 1477 | 917 | 455 | 128 |
| 4 SERIE-TOTAL..... | 103958 | | | | 7322 | 35584 | 25733 | 17893 | 10942 | 4798 | 1686 |
| RURAL..... | 5791 | | | | 132 | 913 | 1390 | 1443 | 1062 | 572 | 279 |
| 5 SERIE-TOTAL..... | 24215 | | | | | 2365 | 7476 | 6926 | 4634 | 1924 | 890 |
| RURAL..... | 240 | | | | | 9 | 63 | 60 | 59 | 37 | 12 |
| 6 SERIE-TOTAL..... | 521 | | | | | | | | | | |
| RURAL..... | | | | | | | 27 | 148 | 219 | 92 | 35 |
| EM GERAL-TOTAL..... | 632029 | 8260 | 113317 | 116721 | 117722 | 107674 | 74723 | 50264 | 28228 | 11355 | 3765 |
| RURAL..... | 46747 | 347 | 7024 | 8294 | 8014 | 7720 | 6134 | 4464 | 2793 | 1463 | 494 |
| **ESCOLAS DE 2 E MAIS PROFESSORES** | | | | | | | | | | | |
| 1 SERIE-TOTAL..... | 209274 | 8110 | 102971 | 49236 | 24948 | 12781 | 6204 | 3075 | 1349 | 473 | 127 |
| RURAL..... | 19760 | 336 | 6673 | 5340 | 3438 | 2021 | 1068 | 504 | 245 | 119 | 16 |
| 2 SERIE-TOTAL..... | 157670 | | 9263 | 57984 | 39668 | 24797 | 13102 | 7868 | 3510 | 1219 | 259 |
| RURAL..... | 12084 | | 292 | 2704 | 2868 | 2749 | 1674 | 966 | 499 | 274 | 58 |
| 3 SERIE-TOTAL..... | 132610 | | | 8530 | 14962 | 31791 | 21990 | 14244 | 7519 | 2824 | 750 |
| RURAL..... | 8579 | | | 184 | 1523 | 1987 | 1909 | 1477 | 917 | 455 | 127 |
| 4 SERIE-TOTAL..... | 103201 | | | | 7222 | 35279 | 25593 | 17785 | 10887 | 4765 | 1670 |
| RURAL..... | 5791 | | | | 132 | 913 | 1390 | 1443 | 1062 | 572 | 279 |
| 5 SERIE-TOTAL..... | 23782 | | | | | 2281 | 7344 | 6834 | 4583 | 1897 | 843 |
| RURAL..... | 240 | | | | | 9 | 63 | 60 | 59 | 37 | 12 |
| 6 SERIE-TOTAL..... | 517 | | | | | | 27 | 148 | 215 | 92 | 35 |
| RURAL..... | | | | | | | | | | | |
| EM GERAL-TOTAL..... | 627054 | 8110 | 112234 | 115750 | 116800 | 106929 | 74260 | 49954 | 28063 | 11270 | 3684 |
| RURAL..... | 46454 | 336 | 6965 | 8228 | 7041 | 7679 | 6104 | 4450 | 2782 | 1457 | 492 |
| **ESCOLAS DE 1 SO PROFESSOR** | | | | | | | | | | | |
| 1 SERIE-TOTAL..... | 1907 | 150 | 942 | 376 | 215 | 103 | 60 | 34 | 15 | 7 | 5 |
| RURAL..... | 261 | 11 | 59 | 62 | 46 | 35 | 25 | 10 | 8 | 4 | 1 |
| 2 SERIE-TOTAL..... | 1047 | | 141 | 483 | 194 | 98 | 58 | 35 | 22 | 11 | 5 |
| RURAL..... | 26 | | | 4 | 5 | 5 | 3 | 4 | 3 | 2 | |
| 3 SERIE-TOTAL..... | 827 | | | 112 | 413 | 155 | 73 | 41 | 18 | 7 | 8 |
| RURAL..... | 6 | | | | 2 | 1 | 2 | | | | 1 |
| 4 SERIE-TOTAL..... | 757 | | | | 100 | 305 | 140 | 108 | 55 | 33 | 16 |
| RURAL..... | | | | | | | | | | | |
| 5 SERIE-TOTAL..... | 433 | | | | | 84 | 132 | 92 | 51 | 27 | 47 |
| RURAL..... | | | | | | | | | | | |
| 6 SERIE-TOTAL..... | | | | | | | | | 4 | | |
| RURAL..... | | | | | | | | | | | |
| EM GERAL-TOTAL..... | 4975 | 150 | 1083 | 971 | 922 | 745 | 463 | 310 | 165 | 85 | 81 |
| RURAL..... | 293 | 11 | 59 | 66 | 53 | 41 | 30 | 14 | 11 | 6 | 2 |

# PARANÁ

O ESTADO DO PARANÁ ocupa uma área de 199.554 km² e uma população estimada de 7.216.582 habitantes, em 1968, o que lhe dá uma densidade demográfica de 36 habitantes por km². Em relação ao total do Brasil, a área e a população representam, respectivamente, 2,34% e 8,07%. Possui 287 municípios e sua Capital está situada no município de Curitiba com 616.548 habitantes. O ensino primário era ministrado em 11.441 escolas, com .... 907.286 alunos, o médio em 708 estabelecimentos, com 192.972 e o superior em 46, com 16.567 universitários. De 1.000 alunos matriculados na 1ª série primária, em 1958, apenas 45 conseguiram alcançar a 3ª série colegial do ensino médio, em 1968. Para 1970, as estimativas do SEEC prevêem ..... 1.110.200, 266.160 e 20.410 alunos matriculados, respectivamente, para o ensino primário, médio e superior. No setor cultural, estavam registrados 91 emissoras de radiodifusão, 3 de radiotelevisão, 84 periódicos, 13 emprêsas editôras de livros e folhetos, 2 teatros, 7 cine-teatros, 241 cinemas, 5 museus, 124 bibliotecas e 34 associações culturais.

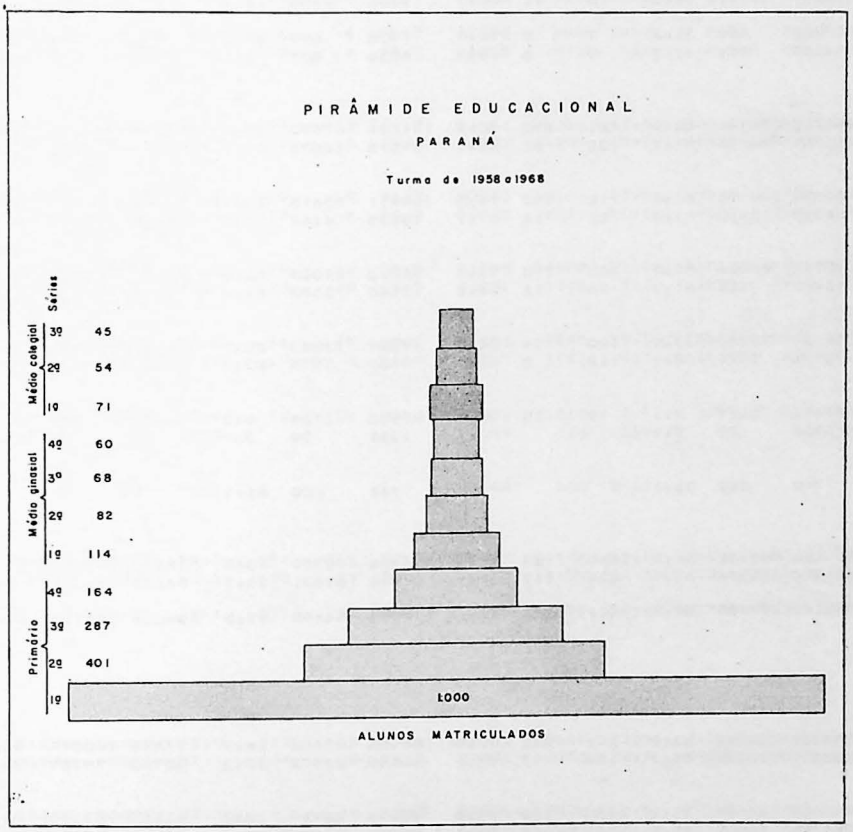
PIRÂMIDE EDUCACIONAL
PARANÁ
Turma de 1958 a 1968
Séries
Médio colegial
3º 45
2º 54
1º 71
Médio ginasial
4º 60
3º 68
2º 82
1º 114
Primário
4º 164
3º 287
2º 401
1º 1.000
ALUNOS MATRICULADOS

# PARANÁ

# PRINCIPAIS RESULTADOS DO ENSINO PRIMÁRIO COMUM - 1968

## 1. Segundo a dependência administrativa e a localização

## PARANÁ

| ESPECIFICACOES | EM GERAL | | | FEDERAL | | | ESTADUAL | | | MUNICIPAL | | | PARTICULAR | | |
|---|---|---|---|---|---|---|---|---|---|---|---|---|---|---|---|
| | TOTAL | RURAL | %RURAL | TOTAL | RURAL | %RURAL | TOTAL | RURAL | %RURAL | TOTAL | RURAL | %RURAL | TOTAL | RURAL | %RURAL |
| **ESCOLAS EM GERAL** | | | | | | | | | | | | | | | |
| ESCOLAS | 11441 | 10122 | 88,5 | 17 | 15 | 88,3 | 3708 | 2832 | 76,3 | 7439 | 7219 | 97,1 | 277 | 56 | 20,2 |
| SALAS DE AULA | 18696 | 12209 | 65,3 | 30 | 23 | 76,7 | 8708 | 3773 | 43,3 | 8806 | 8315 | 94,5 | 1152 | 98 | 8,5 |
| PROFESSORES | 33253 | 14774 | 44,5 | 36 | 28 | 77,7 | 20928 | 4978 | 23,7 | 10595 | 9641 | 90,9 | 1694 | 127 | 7,5 |
| NORMALISTAS | 14707 | 2060 | 14,1 | 16 | 11 | 68,7 | 12401 | 1327 | 10,7 | 1038 | 684 | 65,9 | 1252 | 38 | 3,0 |
| REGENTES CLASSE | 27845 | 14182 | 50,9 | 33 | 25 | 75,7 | 16165 | 4698 | 29,1 | 10172 | 9336 | 91,7 | 1475 | 123 | 8,3 |
| NORMALISTAS | 11247 | 1890 | 16,9 | 16 | 11 | 68,7 | 9154 | 1186 | 12,9 | 968 | 657 | 67,9 | 1109 | 36 | 3,2 |
| NORM. 1 CICLO | 3058 | 959 | 31,3 | 7 | 5 | 71,5 | 2418 | 599 | 24,7 | 416 | 343 | 82,5 | 217 | 12 | 5,5 |
| NORM. 2 CICLO | 8189 | 931 | 11,3 | 9 | 6 | 66,7 | 6736 | 587 | 8,7 | 552 | 314 | 56,9 | 892 | 24 | 2,7 |
| **MATR. INICIO DE 1968** | | | | | | | | | | | | | | | |
| 1 SERIE-TOTAL | 440217 | 289741 | 65,9 | 421 | 295 | 70,1 | 191284 | 67553 | 35,3 | 234556 | 220199 | 93,9 | 13956 | 1694 | 12,1 |
| REPETENTES | 128047 | 86580 | 67,7 | 135 | 82 | 60,7 | 57875 | 22873 | 39,5 | 67318 | 63212 | 93,9 | 2739 | 413 | 15,1 |
| 2 SERIE-TOTAL | 190574 | 100188 | 52,5 | 212 | 158 | 74,5 | 106411 | 30615 | 28,7 | 74591 | 68626 | 92,1 | 9360 | 789 | 8,5 |
| REPETENTES | 24368 | 13010 | 53,3 | 21 | 12 | 57,1 | 13735 | 4162 | 30,3 | 9532 | 8748 | 91,7 | 1080 | 88 | 8,1 |
| 3 SERIE-TOTAL | 145781 | 66301 | 45,5 | 263 | 193 | 73,3 | 91023 | 24003 | 26,3 | 46132 | 41480 | 89,9 | 8363 | 625 | 7,5 |
| REPETENTES | 18405 | 7683 | 41,7 | 36 | 18 | 50,0 | 12140 | 3022 | 24,9 | 5258 | 4590 | 87,3 | 971 | 53 | 5,5 |
| 4 SERIE-TOTAL | 96733 | 32761 | 33,9 | 146 | 94 | 64,3 | 67387 | 13883 | 20,7 | 21551 | 18338 | 85,1 | 7649 | 446 | 5,8 |
| REPETENTES | 9178 | 3220 | 35,1 | 12 | 5 | 41,7 | 6467 | 1535 | 23,7 | 1984 | 1648 | 83,1 | 715 | 32 | 4,5 |
| 5 SERIE-TOTAL | 33241 | 2677 | 8,1 | 18 | 18 | 100,0 | 27903 | 1736 | 6,3 | 1448 | 750 | 51,7 | 3872 | 173 | 4,5 |
| REPETENTES | 1365 | 78 | 5,7 | | | | 1061 | 39 | 3,7 | 83 | 33 | 39,7 | 221 | 6 | 2,7 |
| 6 SERIE-TOTAL | 740 | 600 | 81,1 | | | | 740 | 600 | 81,1 | | | | | | |
| REPETENTES | | | | | | | | | | | | | | | |
| EM GERAL-TOTAL | 907286 | 492268 | 54,3 | 1060 | 758 | 71,5 | 484748 | 138390 | 28,5 | 378278 | 349393 | 92,3 | 43200 | 3727 | 8,7 |
| REPETENTES | 181383 | 110571 | 60,9 | 204 | 117 | 57,3 | 91278 | 31631 | 34,7 | 84175 | 78231 | 92,9 | 5726 | 592 | 10,3 |
| FEMININO | 448161 | 247668 | 55,3 | 481 | 323 | 67,1 | 230693 | 64445 | 27,9 | 194834 | 181138 | 92,9 | 22153 | 1762 | 7,9 |
| **MATR. NO FIM DE 1967** | | | | | | | | | | | | | | | |
| 1 SERIE-TOTAL | 359125 | 229787 | 63,9 | 306 | 232 | 75,9 | 169055 | 62482 | 36,9 | 177430 | 165844 | 93,5 | 12334 | 1229 | 9,9 |
| APROVADOS | 185549 | 105177 | 56,7 | 129 | 97 | 75,1 | 95689 | 28952 | 30,3 | 80733 | 75359 | 93,3 | 8998 | 769 | 8,5 |
| 2 SERIE-TOTAL | 165685 | 84674 | 51,1 | 183 | 136 | 74,3 | 94674 | 26714 | 28,3 | 62269 | 57171 | 91,9 | 8559 | 653 | 7,6 |
| APROVADOS | 134256 | 66866 | 49,9 | 157 | 118 | 75,1 | 77936 | 21235 | 27,3 | 48766 | 44975 | 92,3 | 7397 | 538 | 7,3 |
| 3 SERIE-TOTAL | 122528 | 51003 | 41,7 | 150 | 81 | 54,0 | 80757 | 20597 | 25,5 | 33594 | 29794 | 88,7 | 8027 | 531 | 6,6 |
| APROVADOS | 97841 | 39439 | 40,3 | 112 | 60 | 53,5 | 65377 | 16211 | 24,7 | 25479 | 22737 | 89,3 | 6873 | 431 | 6,3 |
| 4 SERIE-TOTAL | 82599 | 24414 | 29,5 | 169 | 139 | 82,3 | 59912 | 11309 | 18,9 | 15152 | 12674 | 83,7 | 7366 | 292 | 3,9 |
| APROVADOS | 69652 | 20181 | 28,9 | 61 | 44 | 72,1 | 50961 | 9613 | 18,9 | 12175 | 10281 | 84,5 | 6455 | 243 | 3,7 |
| 5 SERIE-TOTAL | 27512 | 1549 | 5,7 | 22 | | | 23156 | 1065 | 4,5 | 787 | 315 | 40,1 | 3547 | 169 | 4,7 |
| APROVADOS | 24606 | 1425 | 5,7 | 21 | | | 20803 | 988 | 4,7 | 626 | 293 | 46,9 | 3156 | 144 | 4,5 |
| 6 SERIE-TOTAL | 25 | | | | | | 25 | | | | | | | | |
| APROVADOS | 8 | | | | | | 8 | | | | | | | | |
| EM GERAL-TOTAL | 757474 | 391427 | 51,7 | 830 | 588 | 70,9 | 427579 | 122167 | 28,5 | 289232 | 265798 | 91,9 | 39833 | 2874 | 7,2 |
| APROVADOS | 511912 | 233088 | 45,5 | 480 | 319 | 66,5 | 310774 | 76999 | 24,7 | 167779 | 153645 | 91,5 | 32879 | 2125 | 6,4 |
| FEMININO | 362115 | 182806 | 50,5 | 359 | 238 | 66,3 | 205081 | 56839 | 27,7 | 135433 | 124329 | 91,9 | 21242 | 1400 | 6,5 |

# PRINCIPAIS RESULTADOS DO ENSINO PRIMÁRIO COMUM - 1968

## 1. Segundo a dependência administrativa e a localização

## PARANÁ

| ESPECIFICACOES | EM GERAL TOTAL | EM GERAL RURAL | EM GERAL % RURAL | FEDERAL TOTAL | FEDERAL RURAL | FEDERAL % RURAL | ESTADUAL TOTAL | ESTADUAL RURAL | ESTADUAL % RURAL | MUNICIPAL TOTAL | MUNICIPAL RURAL | MUNICIPAL % RURAL | PARTICULAR TOTAL | PARTICULAR RURAL | PARTICULAR % RURAL |
|---|---|---|---|---|---|---|---|---|---|---|---|---|---|---|---|
| **ESCOLAS** | | | | | | | | | | | | | | | |
| ESCOLAS..... | 3877 | 2696 | 69,5 | 5 | 4 | 80,0 | 1830 | 1006 | 54,9 | 1823 | 1669 | 91,5 | 219 | 17 | 7,7 |
| SALAS DE AULA..... | 10777 | 4499 | 41,7 | 15 | 9 | 60,0 | 6686 | 1836 | 27,5 | 2987 | 2595 | 86,9 | 1089 | 59 | 5,5 |
| **PROFESSORES** | | | | | | | | | | | | | | | |
| PROFESSORES..... | 25593 | 7278 | 28,5 | 24 | 17 | 70,9 | 19006 | 3125 | 16,5 | 4936 | 4048 | 82,1 | 1627 | 88 | 5,5 |
| NORMALISTAS.... | 14125 | 1524 | 10,7 | 15 | 10 | 66,7 | 12105 | 1053 | 8,7 | 761 | 424 | 55,3 | 1237 | 37 | 2,9 |
| REGENTES CLASSE.. | 20236 | 6729 | 33,3 | 21 | 14 | 66,7 | 14263 | 2862 | 20,1 | 4539 | 3769 | 83,1 | 1413 | 84 | 5,9 |
| NORMALISTAS.... | 10676 | 1362 | 12,7 | 15 | 10 | 66,7 | 8865 | 919 | 10,3 | 699 | 398 | 56,9 | 1097 | 35 | 3,1 |
| NORM. 1 CICLO. | 2730 | 644 | 23,5 | 6 | 4 | 66,7 | 2252 | 443 | 19,7 | 256 | 186 | 72,7 | 216 | 11 | 5,1 |
| NORM. 2 CICLO. | 7946 | 718 | 9,1 | 9 | 6 | 66,7 | 6613 | 476 | 7,1 | 443 | 212 | 47,9 | 881 | 24 | 2,7 |
| **MATR.INICIO DE 1968** | | | | | | | | | | | | | | | |
| 1 SERIE-TOTAL... | 265161 | 117695 | 44,3 | 239 | 113 | 47,3 | 159984 | 37384 | 23,3 | 92036 | 79233 | 86,1 | 12902 | 965 | 7,5 |
| REPETENTES.. | 75172 | 34364 | 45,7 | 61 | 8 | 13,1 | 46523 | 11806 | 25,3 | 26076 | 22295 | 85,5 | 2512 | 255 | 10,1 |
| 2 SERIE-TOTAL... | 137589 | 48237 | 35,1 | 119 | 65 | 54,7 | 93507 | 18161 | 19,5 | 35010 | 29452 | 84,1 | 8953 | 559 | 6,3 |
| REPETENTES.. | 17451 | 6218 | 35,7 | 15 | 6 | 40,0 | 12102 | 2587 | 21,3 | 4278 | 3551 | 83,1 | 1056 | 74 | 7,1 |
| 3 SERIE-TOTAL... | 112810 | 34078 | 30,3 | 129 | 73 | 56,5 | 81139 | 14502 | 17,9 | 23463 | 19026 | 81,1 | 8079 | 477 | 5,9 |
| REPETENTES.. | 14736 | 4105 | 27,9 | 22 | 10 | 45,5 | 10971 | 1903 | 17,3 | 2785 | 2145 | 77,1 | 958 | 47 | 4,9 |
| 4 SERIE-TOTAL... | 83939 | 20490 | 24,5 | 96 | 44 | 45,9 | 62854 | 9620 | 15,3 | 13481 | 10423 | 77,3 | 7508 | 403 | 5,3 |
| REPETENTES.. | 7862 | 1962 | 24,9 | 10 | 3 | 30,0 | 6017 | 1123 | 18,7 | 1124 | 805 | 71,7 | 711 | 31 | 4,3 |
| 5 SERIE-TOTAL... | 33008 | 2507 | 7,5 | 18 | 18 | 100,0 | 27821 | 1689 | 6,1 | 1324 | 629 | 47,5 | 3845 | 171 | 4,5 |
| REPETENTES.. | 1359 | 75 | 5,5 | | | | 1057 | 36 | 3,5 | 81 | 33 | 40,7 | 221 | 6 | 2,7 |
| 6 SERIE-TOTAL... | 740 | 600 | 81,1 | | | | 740 | 600 | 81,1 | | | | | | |
| REPETENTES.. | | | | | | | | | | | | | | | |
| EM GERAL-TOTAL... | 633247 | 223607 | 35,3 | 601 | 313 | 52,1 | 426045 | 81956 | 19,3 | 165314 | 138763 | 83,9 | 41287 | 2575 | 6,3 |
| REPETENTES.. | 116580 | 46724 | 40,1 | 108 | 27 | 25,0 | 76670 | 17455 | 22,7 | 34344 | 28829 | 83,9 | 5458 | 413 | 7,5 |
| FEMININO..... | 320119 | 122142 | 38,1 | 277 | 133 | 48,1 | 203323 | 38159 | 18,7 | 95299 | 82637 | 86,7 | 21220 | 1213 | 5,7 |
| **MATR.NO FIM DE 1967** | | | | | | | | | | | | | | | |
| 1 SERIE-TOTAL... | 221275 | 94353 | 42,7 | 119 | 45 | 37,9 | 138303 | 32820 | 23,7 | 71216 | 60691 | 85,3 | 11637 | 797 | 6,9 |
| APROVADOS... | 125674 | 46599 | 37,1 | 64 | 32 | 50,0 | 82306 | 16151 | 19,7 | 34705 | 29878 | 86,1 | 8599 | 538 | 6,3 |
| 2 SERIE-TOTAL... | 118439 | 38370 | 32,3 | 93 | 46 | 49,5 | 82818 | 15328 | 18,5 | 27251 | 22497 | 82,5 | 8277 | 499 | 6,1 |
| APROVADOS... | 97055 | 30417 | 31,3 | 76 | 37 | 48,7 | 68697 | 12393 | 18,1 | 21134 | 17585 | 83,3 | 7148 | 402 | 5,7 |
| 3 SERIE-TOTAL... | 97552 | 26752 | 27,5 | 74 | 22 | 29,7 | 72048 | 12305 | 17,1 | 17615 | 13992 | 79,5 | 7815 | 433 | 5,5 |
| APROVADOS... | 78767 | 20934 | 26,5 | 54 | 13 | 24,1 | 58607 | 9751 | 16,7 | 13423 | 10827 | 80,7 | 6683 | 343 | 5,1 |
| 4 SERIE-TOTAL... | 73601 | 15853 | 21,5 | 136 | 106 | 77,9 | 56459 | 8068 | 14,3 | 9768 | 7403 | 75,7 | 7238 | 276 | 3,9 |
| APROVADOS... | 62276 | 13174 | 21,1 | 30 | 13 | 43,3 | 48081 | 6897 | 14,3 | 7833 | 6036 | 77,1 | 6332 | 228 | 3,7 |
| 5 SERIE-TOTAL... | 27367 | 1472 | 5,3 | 22 | | | 23099 | 1052 | 4,5 | 699 | 251 | 35,9 | 3547 | 169 | 4,7 |
| APROVADOS... | 24474 | 1354 | 5,5 | 21 | | | 20757 | 981 | 4,7 | 540 | 229 | 42,5 | 3156 | 144 | 4,5 |
| 6 SERIE-TOTAL... | 25 | | | | | | 25 | | | | | | | | |
| APROVADOS... | 8 | | | | | | 8 | | | | | | | | |
| EM GERAL-TOTAL... | 538259 | 176800 | 32,9 | 444 | 219 | 49,3 | 372752 | 69573 | 18,7 | 126549 | 104834 | 82,9 | 38514 | 2174 | 5,7 |
| APROVADOS... | 388254 | 112478 | 28,9 | 245 | 95 | 38,7 | 278456 | 46173 | 16,5 | 77635 | 64555 | 83,1 | 31918 | 1655 | 5,1 |
| FEMININO..... | 259765 | 82681 | 31,9 | 192 | 88 | 45,9 | 179495 | 32338 | 18,1 | 59481 | 49193 | 82,7 | 20597 | 1062 | 5,1 |

# PRINCIPAIS RESULTADOS DO ENSINO PRIMÁRIO COMUM - 1968

## 1. Segundo a dependência administrativa e a localização

## PARANÁ

| ESPECIFICACOES | EM GERAL | | | FEDERAL | | | ESTADUAL | | | MUNICIPAL | | | PARTICULAR | | |
|---|---|---|---|---|---|---|---|---|---|---|---|---|---|---|---|
| | TOTAL | RURAL | % RURAL | TOTAL | RURAL | % RURAL | TOTAL | RURAL | % RURAL | TOTAL | RURAL | % RURAL | TOTAL | RURAL | % RURAL |
| **ESCOLAS DE 1 SO PROFESSOR** | | | | | | | | | | | | | | | |
| ESCOLAS | 7564 | 7426 | 98,1 | 12 | 11 | 91,7 | 1878 | 1826 | 97,3 | 5616 | 5550 | 98,9 | 58 | 39 | 67,3 |
| SALAS DE AULA | 7919 | 7710 | 97,3 | 15 | 14 | 93,3 | 2022 | 1937 | 95,7 | 5819 | 5720 | 98,3 | 63 | 39 | 61,9 |
| PROFESSORES | 7660 | 7496 | 97,9 | 12 | 11 | 91,7 | 1922 | 1853 | 96,5 | 5659 | 5593 | 98,9 | 67 | 39 | 58,3 |
| NORMALISTAS | 582 | 536 | 92,1 | 1 | 1 | 100,0 | 296 | 274 | 92,5 | 270 | 260 | 96,3 | 15 | 1 | 6,7 |
| REGENTES CLASSE | 7609 | 7453 | 97,9 | 12 | 11 | 91,7 | 1902 | 1836 | 96,5 | 5633 | 5567 | 98,9 | 62 | 39 | 62,9 |
| NORMALISTAS | 571 | 528 | 92,5 | 1 | 1 | 100,0 | 289 | 267 | 92,3 | 269 | 259 | 96,3 | 12 | 1 | 8,3 |
| NORM. 1 CICLO | 328 | 315 | 96,1 | 1 | 1 | 100,0 | 166 | 156 | 93,9 | 160 | 157 | 98,1 | 1 | 1 | 100,0 |
| NORM. 2 CICLO | 243 | 213 | 87,7 | | | | 123 | 111 | 90,3 | 109 | 102 | 93,5 | 11 | | |
| **MATR. INICIO DE 1968** | | | | | | | | | | | | | | | |
| 1 SERIE-TOTAL | 175056 | 172046 | 98,3 | 182 | 182 | 100,0 | 31300 | 30169 | 96,3 | 142520 | 140966 | 98,9 | 1054 | 729 | 69,1 |
| REPETENTES | 52895 | 52216 | 98,7 | 74 | 74 | 100,0 | 11352 | 11067 | 97,5 | 41242 | 40917 | 99,3 | 227 | 158 | 69,7 |
| 2 SERIE-TOTAL | 52985 | 51951 | 98,1 | 93 | 93 | 100,0 | 12904 | 12454 | 96,5 | 39581 | 39174 | 98,9 | 407 | 230 | 56,5 |
| REPETENTES | 6917 | 6792 | 98,1 | 6 | 6 | 106,0 | 1633 | 1575 | 96,5 | 5254 | 5197 | 98,9 | 24 | 14 | 58,3 |
| 3 SERIE-TOTAL | 32971 | 32223 | 97,7 | 134 | 120 | 89,5 | 9884 | 9501 | 96,1 | 22669 | 22454 | 99,1 | 284 | 148 | 52,1 |
| REPETENTES | 3669 | 3578 | 97,5 | 14 | 8 | 57,1 | 1169 | 1119 | 95,7 | 2473 | 2445 | 98,9 | 13 | 6 | 46,1 |
| 4 SERIE-TOTAL | 12794 | 12271 | 95,9 | 50 | 50 | 100,0 | 4533 | 4263 | 94,1 | 8070 | 7915 | 98,1 | 141 | 43 | 30,5 |
| REPETENTES | 1316 | 1258 | 95,5 | 2 | 2 | 100,0 | 450 | 412 | 91,5 | 860 | 843 | 98,1 | 4 | 1 | 25,0 |
| 5 SERIE-TOTAL | 233 | 170 | 72,9 | | | | 82 | 47 | 57,3 | 124 | 121 | 97,5 | 27 | 2 | 7,5 |
| REPETENTES | 6 | 3 | 50,0 | | | | 4 | 3 | 75,0 | 2 | | | | | |
| EM GERAL-TOTAL | 274039 | 268661 | 98,1 | 459 | 445 | 96,9 | 58703 | 56434 | 96,1 | 212964 | 210630 | 98,9 | 1913 | 1152 | 60,3 |
| REPETENTES | 64803 | 63847 | 98,5 | 96 | 90 | 93,7 | 14608 | 14176 | 97,1 | 49831 | 49402 | 99,1 | 268 | 179 | 66,7 |
| FEMININO | 128042 | 125526 | 98,1 | 204 | 190 | 93,1 | 27370 | 26286 | 96,1 | 99535 | 98501 | 98,9 | 933 | 549 | 58,9 |
| **MATR. NO FIM DE 1967** | | | | | | | | | | | | | | | |
| 1 SERIE-TOTAL | 137850 | 135434 | 98,3 | 187 | 187 | 100,0 | 30752 | 29662 | 96,5 | 106214 | 105153 | 99,1 | 697 | 432 | 61,9 |
| APROVADOS | 59875 | 58578 | 97,9 | 65 | 65 | 100,0 | 13383 | 12801 | 95,7 | 46028 | 45481 | 98,9 | 399 | 231 | 57,9 |
| 2 SERIE-TOTAL | 47246 | 46304 | 98,1 | 90 | 90 | 100,0 | 11856 | 11386 | 96,1 | 35018 | 34674 | 99,1 | 282 | 154 | 54,7 |
| APROVADOS | 37201 | 36449 | 97,9 | 81 | 81 | 100,0 | 9239 | 8842 | 95,7 | 27632 | 27390 | 99,1 | 249 | 136 | 54,7 |
| 3 SERIE-TOTAL | 24976 | 24251 | 97,1 | 76 | 59 | 77,7 | 8709 | 8292 | 95,3 | 15979 | 15802 | 98,9 | 212 | 98 | 46,3 |
| APROVADOS | 19074 | 18505 | 97,1 | 58 | 47 | 81,1 | 6770 | 6460 | 95,5 | 12056 | 11910 | 98,7 | 190 | 88 | 46,3 |
| 4 SERIE-TOTAL | 8998 | 8561 | 95,1 | 33 | 33 | 100,0 | 3453 | 3241 | 93,9 | 5384 | 5271 | 97,9 | 128 | 16 | 12,5 |
| APROVADOS | 7376 | 7007 | 94,9 | 31 | 31 | 100,0 | 2880 | 2716 | 94,3 | 4342 | 4245 | 97,7 | 123 | 15 | 12,1 |
| 5 SERIE-TOTAL | 145 | 77 | 53,1 | | | | 57 | 13 | 22,9 | 88 | 64 | 72,7 | | | |
| APROVADOS | 132 | 71 | 53,7 | | | | 46 | 7 | 15,3 | 86 | 64 | 74,5 | | | |
| EM GERAL-TOTAL | 219215 | 214627 | 97,9 | 386 | 369 | 95,5 | 54827 | 52594 | 95,9 | 162683 | 160964 | 98,9 | 1319 | 700 | 53,1 |
| APROVADOS | 123658 | 120610 | 97,5 | 235 | 224 | 95,3 | 32318 | 30826 | 95,3 | 90144 | 89090 | 98,9 | 961 | 470 | 48,9 |
| FEMININO | 102350 | 100125 | 97,9 | 167 | 150 | 89,9 | 25586 | 24501 | 95,7 | 75952 | 75136 | 98,9 | 645 | 338 | 52,5 |

# PRINCIPAIS RESULTADOS DO ENSINO PRIMÁRIO COMUM - 1968

## 2. Segundo a idade dos alunos

## PARANÁ

| ESPECIFICACOES | MATRICULA NO INICIO DO ANO SEGUNDO A IDADE DOS ALUNOS-ANOS COMPLETOS | | | | | | | | | | |
|---|---|---|---|---|---|---|---|---|---|---|---|
| | TOTAL | MENOS DE 7 | 7 | 8 | 9 | 10 | 11 | 12 | 13 | 14 | MAIS DE 14 |
| **ESCOLAS EM GERAL** | | | | | | | | | | | |
| 1 SERIE-TOTAL..... | 440217 | 37683 | 112312 | 94239 | 71521 | 52084 | 32200 | 21825 | 11159 | 5074 | 2120 |
| RURAL..... | 289681 | 11801 | 63064 | 63815 | 52648 | 39978 | 25410 | 17819 | 9350 | 4280 | 1516 |
| 2 SERIE-TOTAL..... | 190574 | | 19109 | 33985 | 38759 | 35426 | 26066 | 19704 | 10783 | 4682 | 2060 |
| RURAL..... | 100012 | 4 | 2487 | 11997 | 20066 | 21399 | 17363 | 14051 | 7846 | 3490 | 1309 |
| 3 SERIE-TOTAL..... | 145648 | | | 14177 | 25337 | 29639 | 28068 | 24210 | 14617 | 6852 | 2748 |
| RURAL..... | 66209 | | | 1662 | 7293 | 12272 | 15074 | 14564 | 9161 | 4553 | 1630 |
| 4 SERIE-TOTAL..... | 96687 | | | 192 | 11269 | 17490 | 20004 | 20167 | 15394 | 8533 | 3638 |
| RURAL..... | 32734 | | | 1 | 936 | 3658 | 6807 | 8338 | 7014 | 4147 | 1833 |
| 5 SERIE-TOTAL..... | 33222 | | | | | 6049 | 7224 | 7862 | 6207 | 3574 | 2062 |
| RURAL..... | 2661 | | | | | 38 | 431 | 638 | 606 | 427 | 321 |
| 6 SERIE-TOTAL..... | 137 | | | | | 1 | 34 | 32 | 43 | 23 | 4 |
| RURAL..... | | | | | | | | | | | |
| EM GERAL-TOTAL..... | 906485 | 37683 | 131421 | 142593 | 147130 | 140689 | 113596 | 93800 | 58203 | 28738 | 12632 |
| RURAL..... | 491297 | 11805 | 65551 | 77475 | 80943 | 77545 | 65085 | 55410 | 33977 | 16897 | 6609 |
| **ESCOLAS DE 2 E MAIS PROFESSORES** | | | | | | | | | | | |
| 1 SERIE-TOTAL..... | 265161 | 31323 | 75180 | 56046 | 39441 | 27426 | 16338 | 10503 | 5274 | 2465 | 1165 |
| RURAL..... | 117635 | 5724 | 26691 | 26305 | 21015 | 15634 | 9757 | 6647 | 3531 | 1704 | 827 |
| 2 SERIE-TOTAL..... | 137589 | | 18164 | 28353 | 28468 | 24171 | 16509 | 11519 | 6279 | 2760 | 1366 |
| RURAL..... | 48061 | 4 | 1588 | 6513 | 9993 | 10363 | 7954 | 5968 | 3413 | 1605 | 660 |
| 3 SERIE-TOTAL..... | 112807 | | | 13584 | 22215 | 23362 | 20737 | 16708 | 9823 | 4451 | 1927 |
| RURAL..... | 34078 | | | 1097 | 4267 | 6123 | 7882 | 7220 | 4459 | 2192 | 838 |
| 4 SERIE-TOTAL..... | 83893 | | | 192 | 11040 | 16255 | 17480 | 16882 | 12314 | 6752 | 2978 |
| RURAL..... | 20463 | | | 1 | 725 | 2489 | 4375 | 5211 | 4019 | 2433 | 1210 |
| 5 SERIE-TOTAL..... | 33006 | | | | 244 | 6034 | 7190 | 7816 | 6154 | 3541 | 2027 |
| RURAL..... | 2491 | | | | | 226 | 405 | 603 | 561 | 398 | 298 |
| 6 SERIE-TOTAL..... | 137 | | | | | 1 | 34 | 32 | 43 | 23 | 4 |
| RURAL..... | | | | | | | | | | | |
| EM GERAL-TOTAL..... | 632593 | 31323 | 93344 | 98175 | 101408 | 97249 | 78288 | 63460 | 39887 | 19992 | 9467 |
| RURAL..... | 222728 | 5728 | 28279 | 33916 | 36000 | 34835 | 30373 | 25649 | 15983 | 8332 | 3633 |
| **ESCOLAS DE 1 SO PROFESSOR** | | | | | | | | | | | |
| 1 SERIE-TOTAL..... | 175056 | 6360 | 37132 | 38193 | 32080 | 24658 | 15862 | 11322 | 5885 | 2609 | 955 |
| RURAL..... | 172046 | 6077 | 36373 | 37510 | 31633 | 24344 | 15653 | 11172 | 5819 | 2576 | 889 |
| 2 SERIE-TOTAL..... | 52985 | | 945 | 5632 | 10291 | 11255 | 9557 | 8185 | 4504 | 1922 | 694 |
| RURAL..... | 51951 | | 899 | 5484 | 10073 | 11036 | 9409 | 8083 | 4433 | 1885 | 649 |
| 3 SERIE-TOTAL..... | 32841 | | | 593 | 3122 | 6277 | 7331 | 7502 | 4794 | 2401 | 821 |
| RURAL..... | 32131 | | | 565 | 3026 | 6149 | 7192 | 7344 | 4702 | 2361 | 792 |
| 4 SERIE-TOTAL..... | 12794 | | | | 229 | 1235 | 2524 | 3285 | 3080 | 1781 | 660 |
| RURAL..... | 12271 | | | | 211 | 1169 | 2432 | 3127 | 2995 | 1714 | 623 |
| 5 SERIE-TOTAL..... | 216 | | | | | 15 | 34 | 46 | 53 | 33 | 35 |
| RURAL..... | 170 | | | | | 12 | 26 | 35 | 45 | 29 | 23 |
| EM GERAL-TOTAL..... | 273892 | 6360 | 38077 | 44418 | 45721 | 43440 | 35308 | 30340 | 18316 | 8746 | 3165 |
| RURAL..... | 268569 | 6077 | 37272 | 43559 | 44943 | 42710 | 34712 | 29761 | 17994 | 8565 | 2976 |

# PRINCIPAIS RESULTADOS DO ENSINO PRIMÁRIO COMUM - 1968

## 1. Segundo a dependência administrativa e a localização

### Curitiba

| ESPECIFICACOES | EM GERAL TOTAL | EM GERAL RURAL | EM GERAL % RURAL | FEDERAL TOTAL | FEDERAL RURAL | FEDERAL % RURAL | ESTADUAL TOTAL | ESTADUAL RURAL | ESTADUAL % RURAL | MUNICIPAL TOTAL | MUNICIPAL RURAL | MUNICIPAL % RURAL | PARTICULAR TOTAL | PARTICULAR RURAL | PARTICULAR % RURAL |
|---|---|---|---|---|---|---|---|---|---|---|---|---|---|---|---|
| **ESCOLAS EM GERAL** | | | | | | | | | | | | | | | |
| ESCOLAS | 172 | 18 | 10,5 | 1 | 125 | 16 | 12,8 | 2 | | 44 | 2 | 4,5 | | | |
| SALAS DE AULA | 1139 | 55 | 4,9 | 6 | 862 | 48 | 5,5 | 17 | | 254 | 7 | 2,7 | | | |
| PROFESSORES | 3610 | 119 | 3,3 | 7 | 3152 | 106 | 3,3 | 67 | | 384 | 13 | 3,3 | | | |
| NORMALISTAS | 3176 | 84 | 2,7 | 5 | 2781 | 73 | 2,7 | 66 | | 324 | 11 | 3,3 | | | |
| REGENTES CLASSE | 2569 | 106 | 4,1 | 7 | 2205 | 94 | 4,3 | 54 | | 303 | 12 | 3,9 | | | |
| NORMALISTAS | 2318 | 74 | 3,1 | 5 | 1996 | 64 | 3,3 | 54 | | 263 | 10 | 3,5 | | | |
| NORM. 1 CICLO | 281 | 24 | 8,5 | 2 | 249 | 21 | 8,5 | | | 30 | 3 | 10,0 | | | |
| NORM. 2 CICLO | 2037 | 50 | 2,5 | 3 | 1747 | 43 | 2,5 | 54 | | 233 | 7 | 3,1 | | | |
| **MATR. INICIO DE 1968** | | | | | | | | | | | | | | | |
| 1 SERIE-TOTAL | 20870 | 1211 | 5,9 | 126 | 17610 | 1030 | 5,9 | 986 | | 2148 | 181 | 8,5 | | | |
| REPETENTES | 5058 | 344 | 6,9 | 53 | 4415 | 322 | 7,3 | 388 | | 202 | 22 | 10,9 | | | |
| 2 SERIE-TOTAL | 15307 | 641 | 4,1 | 54 | 13178 | 614 | 4,7 | 412 | | 1663 | 27 | 1,7 | | | |
| REPETENTES | 1624 | 98 | 6,1 | 9 | 1371 | 78 | 5,7 | 143 | | 101 | 20 | 19,9 | | | |
| 3 SERIE-TOTAL | 13620 | 551 | 4,1 | 56 | 11645 | 503 | 4,3 | 431 | | 1488 | 48 | 3,3 | | | |
| REPETENTES | 1740 | 73 | 4,1 | 12 | 1475 | 66 | 4,5 | 153 | | 100 | 7 | 7,0 | | | |
| 4 SERIE-TOTAL | 12058 | 423 | 3,5 | 52 | 10177 | 375 | 3,7 | 247 | | 1582 | 48 | 3,1 | | | |
| REPETENTES | 1166 | 24 | 2,1 | 7 | 933 | 21 | 2,3 | 136 | | 90 | 3 | 3,3 | | | |
| 5 SERIE-TOTAL | 7086 | 272 | 3,9 | | 6135 | 238 | 3,9 | 97 | | 854 | 34 | 3,9 | | | |
| REPETENTES | 235 | 12 | 5,1 | | 169 | 8 | 4,7 | 32 | | 34 | 4 | 11,7 | | | |
| 6 SERIE-TOTAL | 75 | | | | 75 | | | | | | | | | | |
| REPETENTES | | | | | | | | | | | | | | | |
| EM GERAL-TOTAL | 69016 | 3098 | 4,5 | 288 | 58820 | 2760 | 4,7 | 2173 | | 7735 | 338 | 4,3 | | | |
| REPETENTES | 9823 | 551 | 5,7 | 81 | 8363 | 495 | 5,9 | 852 | | 527 | 56 | 10,7 | | | |
| FEMININO | 34105 | 1321 | 3,9 | 144 | 28653 | 1177 | 4,1 | 1016 | | 4292 | 144 | 3,3 | | | |
| **MATR. NO FIM DE 1967** | | | | | | | | | | | | | | | |
| 1 SERIE-TOTAL | 18743 | 865 | 4,7 | 74 | 15981 | 772 | 4,9 | 776 | | 1912 | 93 | 4,9 | | | |
| APROVADOS | 12865 | 511 | 3,9 | 38 | 11178 | 488 | 4,3 | 90 | | 1565 | 23 | 1,5 | | | |
| 2 SERIE-TOTAL | 13017 | 514 | 3,9 | 47 | 11124 | 468 | 4,3 | 394 | | 1452 | 46 | 3,1 | | | |
| APROVADOS | 11091 | 436 | 3,9 | 39 | 9666 | 415 | 4,3 | 63 | | 1323 | 21 | 1,5 | | | |
| 3 SERIE-TOTAL | 12694 | 451 | 3,5 | 52 | 10772 | 396 | 3,7 | 342 | | 1528 | 55 | 3,5 | | | |
| APROVADOS | 10423 | 360 | 3,5 | 41 | 8967 | 344 | 3,9 | 66 | | 1349 | 16 | 1,1 | | | |
| 4 SERIE-TOTAL | 11586 | 334 | 2,9 | 30 | 9797 | 291 | 2,9 | 181 | | 1578 | 43 | 2,7 | | | |
| APROVADOS | 9781 | 290 | 2,9 | 17 | 8343 | 273 | 3,3 | 38 | | 1385 | 17 | 1,3 | | | |
| 5 SERIE-TOTAL | 7066 | 238 | 3,3 | 22 | 6025 | 182 | 3,1 | 137 | | 882 | 56 | 6,3 | | | |
| APROVADOS | 6267 | 207 | 3,3 | 21 | 5410 | 169 | 3,1 | 37 | | 799 | 38 | 4,7 | | | |
| 6 SERIE-TOTAL | 25 | | | | 25 | | | | | | | | | | |
| APROVADOS | 8 | | | | 8 | | | | | | | | | | |
| EM GERAL-TOTAL | 63131 | 2402 | 3,9 | 225 | 53724 | 2109 | 3,9 | 1830 | | 7352 | 293 | 3,9 | | | |
| APROVADOS | 50435 | 1804 | 3,5 | 150 | 43572 | 1689 | 3,9 | 292 | | 6421 | 115 | 1,7 | | | |
| FEMININO | 31122 | 1107 | 3,5 | 104 | 25927 | 984 | 3,7 | 902 | | 4189 | 123 | 2,9 | | | |

# PRINCIPAIS RESULTADOS DO ENSINO PRIMÁRIO COMUM - 1968

## 1. Segundo a dependência administrativa e a localização

### Curitiba

| ESPECIFICACOES | EM GERAL TOTAL | EM GERAL RURAL | EM GERAL % RURAL | FEDERAL TOTAL | FEDERAL RURAL | FEDERAL % RURAL | ESTADUAL TOTAL | ESTADUAL RURAL | ESTADUAL % RURAL | MUNICIPAL TOTAL | MUNICIPAL RURAL | MUNICIPAL % RURAL | PARTICULAR TOTAL | PARTICULAR RURAL | PARTICULAR % RURAL |
|---|---|---|---|---|---|---|---|---|---|---|---|---|---|---|---|
| **ESCOLAS DE 2 E MAIS PROFESSORES** | | | | | | | | | | | | | | | |
| ESCOLAS..... | 163 | 13 | 7,9 | 1 | | | 119 | 11 | 9,3 | 2 | | | 41 | 2 | 4,9 |
| SALAS DE AULA..... | 1126 | 50 | 4,5 | 6 | | | 856 | 43 | 5,1 | 17 | | | 247 | 7 | 2,9 |
| PROFESSORES..... | 3595 | 114 | 3,1 | 7 | | | 3146 | 101 | 3,3 | 67 | | | 375 | 13 | 3,5 |
| NORMALISTAS.... | 3167 | 84 | 2,7 | 5 | | | 2780 | 73 | 2,7 | 66 | | | 316 | 11 | 3,5 |
| REGENTES CLASSE.. | 2556 | 101 | 3,9 | 7 | | | 2199 | 89 | 4,1 | 54 | | | 296 | 12 | 4,1 |
| NORMALISTAS.... | 2311 | 74 | 3,3 | 5 | | | 1995 | 64 | 3,3 | 54 | | | 257 | 10 | 3,9 |
| NORM. 1 CICLO. | 280 | 24 | 8,5 | 2 | | | 248 | 21 | 8,5 | | | | 30 | 3 | 10,0 |
| NORM. 2 CICLO. | 2031 | 50 | 2,5 | 3 | | | 1747 | 43 | 2,5 | 54 | | | 227 | 7 | 3,1 |
| **MATR.INICIO DE 1968** | | | | | | | | | | | | | | | |
| 1 SERIE-TOTAL... | 20691 | 1121 | 5,5 | 126 | | | 17497 | 940 | 5,3 | 986 | | | 2082 | 181 | 8,7 |
| REPETENTES.. | 5010 | 327 | 6,5 | 53 | | | 4390 | 305 | 6,9 | 388 | | | 179 | 22 | 12,3 |
| 2 SERIE-TOTAL... | 15237 | 600 | 3,9 | 54 | | | 13137 | 573 | 4,3 | 412 | | | 1634 | 27 | 1,7 |
| REPETENTES.. | 1620 | 97 | 5,9 | 9 | | | 1370 | 77 | 5,7 | 143 | | | 98 | 20 | 20,5 |
| 3 SERIE-TOTAL... | 13560 | 521 | 3,9 | 56 | | | 11615 | 473 | 4,1 | 431 | | | 1458 | 48 | 3,3 |
| REPETENTES.. | 1737 | 73 | 4,3 | 12 | | | 1475 | 66 | 4,5 | 153 | | | 97 | 7 | 7,3 |
| 4 SERIE-TOTAL... | 12038 | 423 | 3,5 | 52 | | | 10177 | 375 | 3,7 | 247 | | | 1562 | 48 | 3,1 |
| REPETENTES.. | 1164 | 24 | 2,1 | 7 | | | 933 | 21 | 2,3 | 136 | | | 88 | 3 | 3,5 |
| 5 SERIE-TOTAL... | 7086 | 272 | 3,9 | | | | 6135 | 238 | 3,9 | 97 | | | 854 | 34 | 3,9 |
| REPETENTES.. | 235 | 12 | 5,1 | | | | 169 | 8 | 4,7 | 32 | | | 34 | 4 | 11,7 |
| 6 SERIE-TOTAL... | 75 | | | | | | 75 | | | | | | | | |
| REPETENTES.. | | | | | | | | | | | | | | | |
| EM GERAL-TOTAL... | 68687 | 2937 | 4,3 | 288 | | | 58636 | 2599 | 4,5 | 2173 | | | 7590 | 338 | 4,5 |
| REPETENTES.. | 9766 | 533 | 5,5 | 81 | | | 8337 | 477 | 5,7 | 852 | | | 496 | 56 | 11,3 |
| FEMININO..... | 33924 | 1248 | 3,7 | 144 | | | 28567 | 1104 | 3,9 | 1016 | | | 4197 | 144 | 3,5 |
| **MATR.NO FIM DE 1967** | | | | | | | | | | | | | | | |
| 1 SERIE-TOTAL... | 18638 | 809 | 4,3 | 74 | | | 15925 | 716 | 4,5 | 776 | | | 1863 | 93 | 4,9 |
| APROVADOS... | 12792 | 468 | 3,7 | 32 | | | 11135 | 445 | 3,9 | 90 | | | 1535 | 23 | 1,5 |
| 2 SERIE-TOTAL... | 12956 | 485 | 3,7 | 47 | | | 11095 | 439 | 3,9 | 394 | | | 1420 | 46 | 3,3 |
| APROVADOS... | 11035 | 408 | 3,7 | 39 | | | 9638 | 387 | 4,1 | 63 | | | 1295 | 21 | 1,7 |
| 3 SERIE-TOTAL... | 12648 | 432 | 3,5 | 52 | | | 10753 | 377 | 3,5 | 342 | | | 1501 | 55 | 3,7 |
| APROVADOS... | 10381 | 342 | 3,3 | 41 | | | 8949 | 326 | 3,7 | 66 | | | 1325 | 16 | 1,3 |
| 4 SERIE-TOTAL... | 11560 | 334 | 2,9 | 30 | | | 9797 | 291 | 2,9 | 181 | | | 1552 | 43 | 2,7 |
| APROVADOS... | 9758 | 290 | 2,9 | 17 | | | 8343 | 273 | 3,3 | 36 | | | 1362 | 17 | 1,3 |
| 5 SERIE-TOTAL... | 7066 | 238 | 3,3 | 22 | | | 6025 | 182 | 3,1 | 137 | | | 882 | 56 | 6,3 |
| APROVADOS... | 6267 | 207 | 3,3 | 21 | | | 5410 | 169 | 3,1 | 37 | | | 799 | 38 | 4,7 |
| 6 SERIE-TOTAL... | 25 | | | | | | 25 | | | | | | | | |
| APROVADOS... | 8 | | | | | | 8 | | | | | | | | |
| EM GERAL-TOTAL... | 62893 | 2298 | 3,7 | 225 | | | 53620 | 2005 | 3,7 | 1830 | | | 7218 | 293 | 4,1 |
| APROVADOS... | 50241 | 1715 | 3,5 | 150 | | | 43483 | 1600 | 3,7 | 292 | | | 6316 | 115 | 1,9 |
| FEMININO..... | 30991 | 1056 | 3,5 | 104 | | | 25876 | 933 | 3,7 | 902 | | | 4109 | 123 | 2,9 |

# PRINCIPAIS RESULTADOS DO ENSINO PRIMÁRIO COMUM - 1968

## 1. Segundo a dependência administrativa e a localização

### Curitiba

| ESPECIFICACOES | EM GERAL TOTAL | EM GERAL RURAL | EM GERAL % RURAL | FEDERAL TOTAL | FEDERAL RURAL | FEDERAL % RURAL | ESTADUAL TOTAL | ESTADUAL RURAL | ESTADUAL % RURAL | MUNICIPAL TOTAL | MUNICIPAL RURAL | MUNICIPAL % RURAL | PARTICULAR TOTAL | PARTICULAR RURAL | PARTICULAR % RURAL |
|---|---|---|---|---|---|---|---|---|---|---|---|---|---|---|---|
| **ESCOLAS DE 1 SO PROFESSOR** | | | | | | | | | | | | | | | |
| ESCOLAS | 9 | 5 | 55,5 | | | | 6 | 5 | 83,3 | | | | 3 | | |
| SALAS DE AULA | 13 | 5 | 38,5 | | | | 6 | 5 | 83,3 | | | | 7 | | |
| PROFESSORES | 15 | 5 | 33,3 | | | | 6 | 5 | 83,3 | | | | 9 | | |
| NORMALISTAS | 9 | | | | | | 1 | | | | | | 8 | | |
| REGENTES CLASSE | 13 | 5 | 38,5 | | | | 6 | 5 | 83,3 | | | | 7 | | |
| NORMALISTAS | 7 | | | | | | 1 | | | | | | 6 | | |
| NORM. 1 CICLO. | 1 | | | | | | 1 | | | | | | | | |
| NORM. 2 CICLO. | 6 | | | | | | | | | | | | 6 | | |
| **MATR.INICIO DE 1968** | | | | | | | | | | | | | | | |
| 1 SERIE-TOTAL | 179 | 90 | 50,3 | | | | 113 | 90 | 79,7 | | | | 66 | | |
| REPETENTES | 48 | 17 | 35,5 | | | | 25 | 17 | 68,0 | | | | 23 | | |
| 2 SERIE-TOTAL | 70 | 41 | 58,5 | | | | 41 | 41 | 100,0 | | | | 29 | | |
| REPETENTES | 4 | 1 | 25,0 | | | | 1 | 1 | 100,0 | | | | 3 | | |
| 3 SERIE-TOTAL | 60 | 30 | 50,0 | | | | 30 | 30 | 100,0 | | | | 30 | | |
| REPETENTES | 3 | | | | | | | | | | | | 3 | | |
| 4 SERIE-TOTAL | 20 | | | | | | | | | | | | 20 | | |
| REPETENTES | 2 | | | | | | | | | | | | 2 | | |
| EM GERAL-TOTAL | 329 | 161 | 48,9 | | | | 184 | 161 | 87,5 | | | | 145 | | |
| REPETENTES | 57 | 18 | 31,5 | | | | 26 | 18 | 69,3 | | | | 31 | | |
| FEMININO | 181 | 73 | 40,3 | | | | 86 | 73 | 84,9 | | | | 95 | | |
| **MATR.NO FIM DE 1967** | | | | | | | | | | | | | | | |
| 1 SERIE-TOTAL | 105 | 56 | 53,3 | | | | 56 | 56 | 100,0 | | | | 49 | | |
| APROVADOS | 73 | 43 | 58,9 | | | | 43 | 43 | 100,0 | | | | 30 | | |
| 2 SERIE-TOTAL | 61 | 29 | 47,5 | | | | 29 | 29 | 100,0 | | | | 32 | | |
| APROVADOS | 56 | 28 | 50,0 | | | | 28 | 28 | 100,0 | | | | 28 | | |
| 3 SERIE-TOTAL | 46 | 19 | 41,3 | | | | 19 | 19 | 100,0 | | | | 27 | | |
| APROVADOS | 42 | 18 | 42,9 | | | | 18 | 18 | 100,0 | | | | 24 | | |
| 4 SERIE-TOTAL | 26 | | | | | | | | | | | | 26 | | |
| APROVADOS | 23 | | | | | | | | | | | | 23 | | |
| EM GERAL-TOTAL | 238 | 104 | 43,7 | | | | 104 | 104 | 100,0 | | | | 134 | | |
| APROVADOS | 194 | 89 | 45,9 | | | | 89 | 89 | 100,0 | | | | 105 | | |
| FEMININO | 131 | 51 | 38,9 | | | | 51 | 51 | 100,0 | | | | 80 | | |

# PRINCIPAIS RESULTADOS DO ENSINO PRIMÁRIO COMUM - 1968

## 2. Segundo a idade dos alunos

### Curitiba

| ESPECIFICACOES | TOTAL | MENOS DE 7 | 7 | 8 | 9 | 10 | 11 | 12 | 13 | 14 | MAIS DE 14 |
|---|---|---|---|---|---|---|---|---|---|---|---|
| | MATRICULA NO INICIO DO ANO SEGUNDO A IDADE DOS ALUNOS-ANOS COMPLETOS | | | | | | | | | | |
| **ESCOLAS EM GERAL** | | | | | | | | | | | |
| 1 SERIE-TOTAL..... | 20870 | 6066 | 7903 | 3473 | 1640 | 936 | 432 | 215 | 81 | 46 | 78 |
| RURAL.... | 1151 | 264 | 357 | 232 | 105 | 76 | 40 | 29 | 13 | 10 | 25 |
| 2 SERIE-TOTAL..... | 15307 | | 5345 | 4389 | 2400 | 1571 | 814 | 447 | 179 | 57 | 105 |
| RURAL.... | 641 | | 131 | 146 | 124 | 77 | 60 | 44 | 20 | 10 | 29 |
| 3 SERIE-TOTAL..... | 13617 | | | 4081 | 3817 | 2556 | 1558 | 912 | 478 | 123 | 92 |
| RURAL.... | 551 | | | 78 | 133 | 117 | 76 | 67 | 42 | 12 | 26 |
| 4 SERIE-TOTAL..... | 12012 | | | 62 | 3480 | 3430 | 2327 | 1487 | 786 | 294 | 146 |
| RURAL.... | 423 | | | | 67 | 99 | 101 | 69 | 42 | 15 | 30 |
| 5 SERIE-TOTAL..... | 7084 | | | | 79 | 2247 | 1890 | 1498 | 864 | 347 | 159 |
| RURAL.... | 272 | | | | | 58 | 63 | 74 | 33 | 17 | 27 |
| 6 SERIE-TOTAL..... | 75 | | | | | | 22 | 15 | 25 | 10 | 3 |
| RURAL.... | | | | | | | | | | | |
| EEM GERAL-TOTAL..... | 68965 | 6066 | 13248 | 12005 | 11416 | 10740 | 7043 | 4574 | 2413 | 877 | 583 |
| RURAL.... | 3038 | 264 | 488 | 456 | 429 | 427 | 340 | 283 | 150 | 64 | 137 |
| **ESCOLAS DE 2 E MAIS PROFESSORES** | | | | | | | | | | | |
| 11 SERIE-TOTAL..... | 20691 | 6013 | 7851 | 3441 | 1619 | 925 | 427 | 211 | 80 | 46 | 78 |
| RURAL.... | 1061 | 250 | 332 | 210 | 92 | 68 | 36 | 26 | 12 | 10 | 25 |
| 22 SERIE-TOTAL..... | 15237 | | 5335 | 4373 | 2383 | 1551 | 809 | 447 | 177 | 57 | 105 |
| RURAL.... | 600 | | 128 | 139 | 113 | 63 | 56 | 44 | 18 | 10 | 29 |
| 33 SERIE-TOTAL..... | 13557 | | | 4076 | 3797 | 2537 | 1553 | 904 | 475 | 123 | 92 |
| RURAL.... | 521 | | | 77 | 127 | 105 | 74 | 60 | 40 | 12 | 26 |
| 44 SERIE-TOTAL..... | 11992 | | | 62 | 3476 | 3421 | 2323 | 1485 | 785 | 294 | 146 |
| RURAL.... | 423 | | | | 67 | 99 | 101 | 69 | 42 | 15 | 30 |
| 55 SERIE-TOTAL..... | 7084 | | | | 79 | 2247 | 1890 | 1498 | 864 | 347 | 159 |
| RURAL.... | 272 | | | | | 58 | 63 | 74 | 33 | 17 | 27 |
| 66 SERIE-TOTAL..... | 75 | | | | | | 22 | 15 | 25 | 10 | 3 |
| RURAL.... | | | | | | | | | | | |
| EEM GERAL-TOTAL..... | 68636 | 6013 | 13186 | 11952 | 11354 | 10681 | 7024 | 4560 | 2406 | 877 | 583 |
| RURAL.... | 2877 | 250 | 460 | 426 | 399 | 393 | 330 | 273 | 145 | 64 | 137 |
| **ESCOLAS DE 1 SO PROFESSOR** | | | | | | | | | | | |
| 1 SERIE-TOTAL..... | 179 | 53 | 52 | 32 | 21 | 11 | 5 | 4 | 1 | | |
| RURAL.... | 90 | 14 | 25 | 22 | 13 | 8 | 4 | 3 | 1 | | |
| 2 SERIE-TOTAL..... | 70 | | 10 | 16 | 17 | 20 | 5 | | 2 | | |
| RURAL.... | 41 | | 3 | 7 | 11 | 14 | 4 | | 2 | | |
| 3 SERIE-TOTAL..... | 60 | | | 5 | 20 | 19 | 5 | 8 | 3 | | |
| RURAL.... | 30 | | | 1 | 6 | 12 | 2 | 7 | 2 | | |
| 4 SERIE-TOTAL..... | 20 | | | | 4 | 9 | 4 | 2 | 1 | | |
| RURAL.... | | | | | | | | | | | |
| EM GERAL-TOTAL..... | 329 | 53 | 62 | 53 | 62 | 59 | 19 | 14 | 7 | | |
| RURAL.... | 161 | 14 | 28 | 30 | 30 | 34 | 10 | 10 | 5 | | |

# SANTA CATARINA

O ESTADO DE SANTA CATARINA ocupa uma área de 95.985 km² e uma população estimada de 2.705.294 habitantes, em 1968, o que lhe dá uma densidade demográfica de 28 habitantes por km². Em relação ao total do Brasil, a área e a população representam, respectivamente, 1,13 e 3,03%. Possui 197 municípios e sua Capital está situada no município de Florianópolis com 130.012 habitantes. O ensino primário era ministrado em 6.118 escolas, com 449.216 alunos, o médio em 378 estabelecimentos, com 95.578 e o superior em 21 com 4.140 universitários. De 1.000 alunos matriculados na 1ª série primária, em 1958, apenas 27 conseguiram alcançar a 3ª série colegial do ensino médio, em 1968. Para 1970, as estimativas do SEEC, prevêm 478.120, 133.315 e 6.035 alunos matriculados, respectivamente, para o ensino primário, médio e superior. No setor cultural estavam registrados 61 emissoras de radiodifusão, 61 periódicos, 16 emprêsas editôras de livros e folhetos, 2 teatros, 3 cine-teatros, 116 cinemas, 12 museus, 52 bibliotecas e 66 associações culturais.

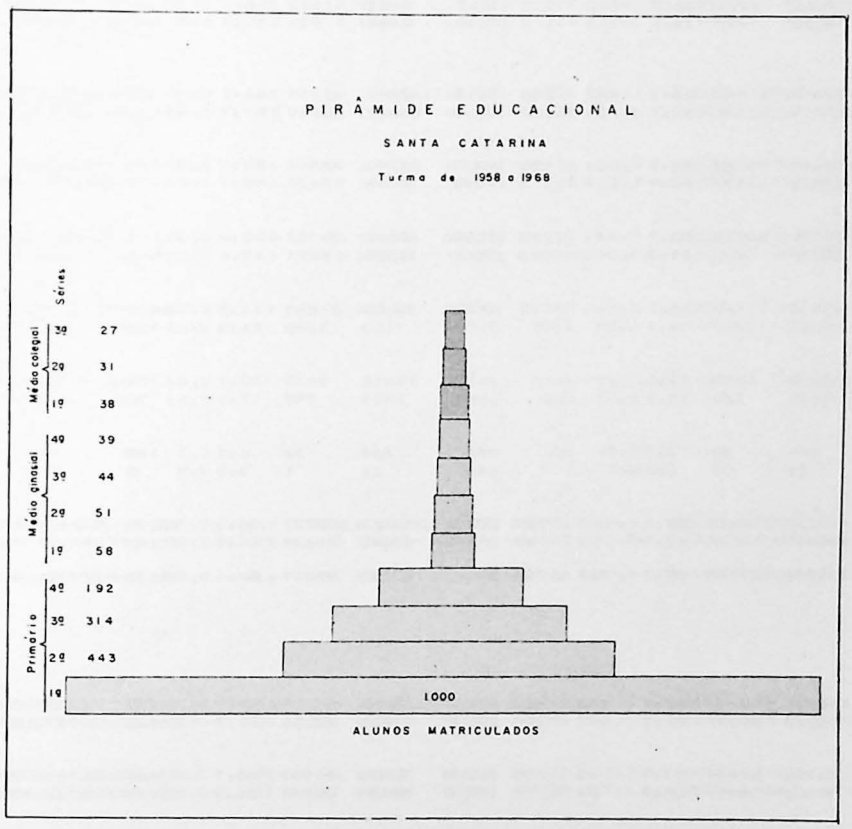


# SANTA CATARINA

# PRINCIPAIS RESULTADOS DO ENSINO PRIMÁRIO COMUM - 1968

## 1. Segundo a dependência administrativa e a localização

## SANTA CATARINA

| ESPECIFICACOES | EM GERAL | | | FEDERAL | | | ESTADUAL | | | MUNICIPAL | | | PARTICULA | | |
|---|---|---|---|---|---|---|---|---|---|---|---|---|---|---|---|
| | TOTAL | RURAL | % RURAL | TOTAL | RURAL | % RURAL | TOTAL | RURAL | % RURAL | TOTAL | RURAL | % RURAL | TOTAL | RURAL | % RURA |
| **ESCOLAS EM GERAL** | | | | | | | | | | | | | | | |
| ESCOLAS | 6118 | 5406 | 88,3 | 3 | 3 | 100,0 | 4063 | 3510 | 86,3 | 1962 | 1888 | 96,3 | 90 | 5 | 5,5 |
| SALAS DE AULA | 9878 | 6560 | 66,5 | 5 | 5 | 100,0 | 7286 | 4575 | 62,7 | 2161 | 1970 | 91,1 | 426 | 10 | 2,3 |
| PROFESSORES | 16352 | 9302 | 56,9 | 6 | 6 | 100,0 | 13133 | 7123 | 54,3 | 2604 | 2161 | 82,9 | 609 | 12 | 1,9 |
| NORMALISTAS | 9420 | 3425 | 36,3 | 4 | 4 | 100,0 | 8239 | 3108 | 37,7 | 620 | 307 | 49,5 | 557 | 6 | 1,1 |
| REGENTES CLASSE | 14632 | 8461 | 57,9 | 6 | 6 | 100,0 | 11556 | 6338 | 54,9 | 2519 | 2106 | 83,7 | 551 | 11 | 1,9 |
| NORMALISTAS | 8299 | 3041 | 36,7 | 4 | 4 | 100,0 | 7249 | 2752 | 37,9 | 565 | 279 | 49,3 | 481 | 6 | 1,2 |
| NORM. 1 CICLO | 3061 | 2036 | 66,5 | 2 | 2 | 100,0 | 2665 | 1813 | 68,1 | 340 | 217 | 63,9 | 54 | 4 | 7,4 |
| NORM. 2 CICLO | 5238 | 1005 | 19,1 | 2 | 2 | 100,0 | 4584 | 939 | 20,5 | 225 | 62 | 27,5 | 427 | 2 | 0,5 |
| **MATR. INICIO DE 1968** | | | | | | | | | | | | | | | |
| 1 SERIE-TOTAL | 182616 | 121362 | 66,5 | 163 | 163 | 100,0 | 142552 | 91235 | 64,1 | 35383 | 29856 | 84,3 | 4518 | 108 | 2,4 |
| REPETENTES | 69810 | 49301 | 70,7 | 37 | 37 | 100,0 | 54457 | 36819 | 67,7 | 14424 | 12405 | 86,1 | 892 | 40 | 4,5 |
| 2 SERIE-TOTAL | 102469 | 59882 | 58,5 | 54 | 54 | 100,0 | 81955 | 46640 | 56,9 | 16333 | 13090 | 80,1 | 4127 | 98 | 2,4 |
| REPETENTES | 21939 | 13333 | 60,7 | 8 | 8 | 100,0 | 18098 | 10630 | 58,7 | 3327 | 2677 | 80,5 | 506 | 18 | 3,5 |
| 3 SERIE-TOTAL | 81171 | 43511 | 53,7 | 29 | 29 | 100,0 | 65580 | 34702 | 52,9 | 11173 | 8695 | 77,9 | 4389 | 85 | 1,9 |
| REPETENTES | 13910 | 6860 | 49,3 | 3 | 3 | 100,0 | 11910 | 5654 | 47,5 | 1588 | 1187 | 74,7 | 409 | 16 | 3,9 |
| 4 SERIE-TOTAL | 63987 | 31468 | 49,1 | 1 | 1 | 100,0 | 53895 | 26593 | 49,3 | 6459 | 4821 | 74,7 | 3632 | 53 | 1,5 |
| REPETENTES | 8111 | 3829 | 47,3 | | | | 7110 | 3286 | 46,3 | 720 | 537 | 74,5 | 281 | 6 | 2,1 |
| 5 SERIE-TOTAL | 18479 | 3739 | 20,3 | | | | 15312 | 3533 | 23,1 | 794 | 199 | 25,1 | 2373 | 7 | 0,3 |
| REPETENTES | 1641 | 260 | 15,9 | | | | 1439 | 245 | 17,1 | 72 | 15 | 20,9 | 130 | | |
| 6 SERIE-TOTAL | 494 | 18 | 3,7 | | | | 268 | 18 | 6,7 | 148 | | | 78 | | |
| REPETENTES | 39 | 1 | 2,5 | | | | 26 | 1 | 3,9 | 9 | | | 4 | | |
| EM GERAL-TOTAL | 449216 | 259980 | 57,9 | 247 | 247 | 100,0 | 359562 | 202721 | 56,3 | 70290 | 56661 | 80,7 | 19117 | 351 | 1,8 |
| REPETENTES | 115450 | 73584 | 63,7 | 48 | 48 | 100,0 | 93040 | 56635 | 60,9 | 20140 | 16821 | 83,5 | 2222 | 80 | 3,7 |
| FEMININO | 210862 | 120774 | 57,3 | 124 | 124 | 100,0 | 167813 | 94227 | 56,1 | 32626 | 26250 | 80,5 | 10299 | 173 | 1,7 |
| **MATR. NO FIM DE 1967** | | | | | | | | | | | | | | | |
| 1 SERIE-TOTAL | 166224 | 110788 | 66,7 | 153 | 153 | 100,0 | 129966 | 84274 | 64,9 | 30937 | 26238 | 84,9 | 5168 | 123 | 2,4 |
| APROVADOS | 95019 | 59557 | 62,7 | 100 | 100 | 100,0 | 73983 | 45358 | 61,3 | 16825 | 14017 | 83,3 | 4111 | 82 | 1,9 |
| 2 SERIE-TOTAL | 91759 | 52849 | 57,5 | 35 | 35 | 100,0 | 73892 | 41953 | 56,7 | 13669 | 10765 | 78,7 | 4163 | 96 | 2,3 |
| APROVADOS | 70106 | 39909 | 56,9 | 21 | 21 | 100,0 | 56131 | 31554 | 56,3 | 10425 | 8261 | 79,3 | 3529 | 73 | 2,1 |
| 3 SERIE-TOTAL | 71570 | 38064 | 53,1 | 34 | 34 | 100,0 | 58739 | 31128 | 52,9 | 8925 | 6818 | 76,3 | 3872 | 84 | 2,1 |
| APROVADOS | 58329 | 31564 | 54,1 | 29 | 29 | 100,0 | 47460 | 25654 | 54,1 | 7448 | 5817 | 78,1 | 3392 | 64 | 1,9 |
| 4 SERIE-TOTAL | 53156 | 24826 | 46,7 | | | | 44933 | 21243 | 47,3 | 5044 | 3520 | 69,7 | 3179 | 63 | 1,9 |
| APROVADOS | 45553 | 21977 | 48,3 | | | | 38271 | 18749 | 48,9 | 4428 | 3173 | 71,7 | 2854 | 55 | 1,9 |
| 5 SERIE-TOTAL | 16575 | 3155 | 19,1 | | | | 14083 | 3026 | 21,5 | 699 | 127 | 18,1 | 1793 | 2 | 0,1 |
| APROVADOS | 14058 | 2791 | 19,9 | | | | 11906 | 2676 | 22,5 | 587 | 113 | 19,3 | 1565 | 2 | 0,1 |
| 6 SERIE-TOTAL | 613 | 10 | 1,7 | | | | 424 | 10 | 2,3 | 151 | | | 38 | | |
| APROVADOS | 490 | 8 | 1,7 | | | | 360 | 8 | 2,3 | 96 | | | 34 | | |
| EM GERAL-TOTAL | 399897 | 229692 | 57,5 | 222 | 222 | 100,0 | 322037 | 181634 | 56,5 | 59425 | 47468 | 79,9 | 18213 | 368 | 2,1 |
| APROVADOS | 283555 | 155806 | 54,9 | 150 | 150 | 100,0 | 228111 | 123999 | 54,3 | 39809 | 31381 | 78,9 | 15485 | 276 | 1,7 |
| FEMININO | 189894 | 107787 | 56,7 | 110 | 110 | 100,0 | 151550 | 85091 | 56,1 | 28037 | 22402 | 79,9 | 10197 | 184 | 1,8 |

# PRINCIPAIS RESULTADOS DO ENSINO PRIMÁRIO COMUM - 1968

## 1. Segundo a dependência administrativa e a localização

## SANTA CATARINA

| ESPECIFICACOES | EM GERAL TOTAL | EM GERAL RURAL | EM GERAL % RURAL | FEDERAL TOTAL | FEDERAL RURAL | FEDERAL % RURAL | ESTADUAL TOTAL | ESTADUAL RURAL | ESTADUAL % RURAL | MUNICIPAL TOTAL | MUNICIPAL RURAL | MUNICIPAL % RURAL | PARTICULAR TOTAL | PARTICULAR RURAL | PARTICULAR % RURAL |
|---|---|---|---|---|---|---|---|---|---|---|---|---|---|---|---|
| **ESCOLAS DE 2 E MAIS PROFESSORES** | | | | | | | | | | | | | | | |
| ESCOLAS..... | 2474 | 1814 | 73,3 | 3 | 3 | 100,0 | 2153 | 1629 | 75,7 | 237 | 180 | 75,9 | 81 | 2 | 2,5 |
| SALAS DE AULA..... | 6171 | 2914 | 47,3 | 5 | 5 | 100,0 | 5330 | 2652 | 49,7 | 424 | 251 | 59,1 | 412 | 6 | 1,5 |
| PROFESSORES..... | 12656 | 5667 | 44,7 | 6 | 6 | 100,0 | 11184 | 5209 | 46,5 | 869 | 443 | 50,9 | 597 | 9 | 1,5 |
| NORMALISTAS.... | 8652 | 2698 | 31,1 | 4 | 4 | 100,0 | 7646 | 2538 | 33,1 | 455 | 151 | 33,1 | 547 | 5 | 0,9 |
| REGENTES CLASSE.. | 10965 | 4855 | 44,3 | 6 | 6 | 100,0 | 9630 | 4447 | 46,1 | 790 | 394 | 49,9 | 539 | 8 | 1,5 |
| NORMALISTAS.... | 7543 | 2326 | 30,9 | 4 | 4 | 100,0 | 6661 | 2187 | 32,9 | 407 | 130 | 31,9 | 471 | 5 | 1,1 |
| NORM. 1 CICLO. | 2484 | 1479 | 59,5 | 2 | 2 | 100,0 | 2224 | 1383 | 62,1 | 208 | 91 | 43,7 | 50 | 3 | 6,0 |
| NORM. 2 CICLO. | 5059 | 847 | 16,7 | 2 | 2 | 100,0 | 4437 | 804 | 18,1 | 199 | 39 | 19,5 | 421 | 2 | 0,5 |
| **MATR.INICIO DE 1968** | | | | | | | | | | | | | | | |
| 1 SERIE-TOTAL... | 127735 | 67437 | 52,7 | 163 | 163 | 100,0 | 112316 | 61522 | 54,7 | 10918 | 5687 | 52,1 | 4338 | 65 | 1,5 |
| REPETENTES.. | 46240 | 26062 | 56,3 | 37 | 37 | 100,0 | 41073 | 23635 | 57,5 | 4293 | 2365 | 55,1 | 837 | 25 | 2,9 |
| 2 SERIE-TOTAL... | 77900 | 35762 | 45,9 | 54 | 54 | 100,0 | 67700 | 32638 | 48,3 | 6138 | 2999 | 48,9 | 4008 | 71 | 1,7 |
| REPETENTES.. | 16747 | 8210 | 49,1 | 8 | 8 | 100,0 | 14957 | 7526 | 50,3 | 1293 | 661 | 51,1 | 489 | 15 | 3,1 |
| 3 SERIE-TOTAL... | 64314 | 26957 | 41,9 | 29 | 29 | 100,0 | 55436 | 24753 | 44,7 | 4544 | 2118 | 46,7 | 4305 | 57 | 1,3 |
| REPETENTES.. | 11558 | 4561 | 39,5 | 3 | 3 | 100,0 | 10463 | 4239 | 40,5 | 701 | 305 | 43,5 | 391 | 14 | 3,5 |
| 4 SERIE-TOTAL... | 54049 | 21741 | 40,3 | 1 | 1 | 100,0 | 47535 | 20365 | 42,9 | 2945 | 1334 | 45,3 | 3568 | 41 | 1,1 |
| REPETENTES.. | 6939 | 2685 | 38,7 | | | | 6372 | 2561 | 40,1 | 300 | 119 | 39,7 | 267 | 5 | 1,9 |
| 5 SERIE-TOTAL... | 18374 | 3660 | 19,9 | | | | 15246 | 3490 | 22,9 | 762 | 170 | 22,3 | 2366 | | |
| REPETENTES.. | 1630 | 254 | 15,5 | | | | 1434 | 245 | 17,1 | 66 | 9 | 13,7 | 130 | | |
| 6 SERIE-TOTAL... | 494 | 18 | 3,7 | | | | 268 | 18 | 6,7 | 148 | | | 78 | | |
| REPETENTES.. | 39 | 1 | 2,5 | | | | 26 | 1 | 3,9 | 9 | | | 4 | | |
| EM GERAL-TOTAL... | 342866 | 155575 | 45,3 | 247 | 247 | 100,0 | 298501 | 142786 | 47,9 | 25455 | 12308 | 48,3 | 18663 | 234 | 1,3 |
| REPETENTES.. | 83153 | 41773 | 50,3 | 48 | 48 | 100,0 | 74325 | 38207 | 51,5 | 6662 | 3459 | 51,9 | 2118 | 59 | 2,7 |
| FEMININO..... | 161680 | 72492 | 44,9 | 124 | 124 | 100,0 | 139657 | 66596 | 47,7 | 11775 | 5652 | 48,0 | 10124 | 120 | 1,1 |
| **MATR.NO FIM DE 1967** | | | | | | | | | | | | | | | |
| 1 SERIE-TOTAL... | 115921 | 61375 | 52,9 | 153 | 153 | 100,0 | 101092 | 55919 | 55,3 | 9675 | 5213 | 53,9 | 5001 | 90 | 1,7 |
| APROVADOS... | 68327 | 33424 | 48,9 | 100 | 100 | 100,0 | 58685 | 30386 | 51,7 | 5545 | 2877 | 51,9 | 3997 | 61 | 1,5 |
| 2 SERIE-TOTAL... | 70049 | 31558 | 45,1 | 35 | 35 | 100,0 | 60676 | 28965 | 47,7 | 5292 | 2485 | 46,9 | 4046 | 73 | 1,9 |
| APROVADOS... | 53545 | 23682 | 44,3 | 21 | 21 | 100,0 | 46131 | 21738 | 47,1 | 3956 | 1869 | 47,3 | 3437 | 54 | 1,5 |
| 3 SERIE-TOTAL... | 57243 | 24033 | 41,9 | 34 | 34 | 100,0 | 49658 | 22242 | 44,7 | 3760 | 1686 | 44,9 | 3791 | 71 | 1,9 |
| APROVADOS... | 46106 | 19577 | 42,5 | 29 | 29 | 100,0 | 39771 | 18117 | 45,5 | 2978 | 1379 | 46,3 | 3328 | 52 | 1,5 |
| 4 SERIE-TOTAL... | 45434 | 17337 | 38,1 | | | | 39675 | 16127 | 40,7 | 2663 | 1168 | 43,9 | 3096 | 42 | 1,3 |
| APROVADOS... | 38576 | 15214 | 39,5 | | | | 33526 | 14133 | 42,1 | 2274 | 1046 | 45,9 | 2776 | 35 | 1,3 |
| 5 SERIE-TOTAL... | 16401 | 3064 | 18,7 | | | | 13962 | 2953 | 21,1 | 883 | 111 | 16,3 | 1756 | | |
| APROVADOS... | 13903 | 2709 | 19,5 | | | | 11796 | 2609 | 22,1 | 574 | 100 | 17,5 | 1533 | | |
| 6 SERIE-TOTAL... | 613 | 10 | 1,7 | | | | 424 | 10 | 2,3 | 151 | | | 38 | | |
| APROVADOS... | 490 | 8 | 1,7 | | | | 360 | 8 | 2,3 | 96 | | | 34 | | |
| EM GERAL-TOTAL... | 305661 | 137377 | 44,9 | 222 | 222 | 100,0 | 265487 | 126216 | 47,5 | 22224 | 10663 | 47,9 | 17728 | 276 | 1,5 |
| APROVADOS... | 220947 | 94614 | 42,8 | 150 | 150 | 100,0 | 190269 | 86991 | 45,7 | 15423 | 7271 | 47,1 | 15105 | 202 | 1,3 |
| FEMININO..... | 145691 | 64426 | 44,3 | 110 | 110 | 100,0 | 125178 | 59206 | 47,3 | 10410 | 4968 | 47,7 | 9993 | 142 | 1,5 |

# PRINCIPAIS RESULTADOS DO ENSINO PRIMÁRIO COMUM - 1968

## 1. Segundo a dependência administrativa e a localização

## SANTA CATARINA

| ESPECIFICACOES | EM GERAL TOTAL | EM GERAL RURAL | EM GERAL % RURAL | FEDERAL TOTAL | FEDERAL RURAL | FEDERAL % RURAL | ESTADUAL TOTAL | ESTADUAL RURAL | ESTADUAL % RURAL | MUNICIPAL TOTAL | MUNICIPAL RURAL | MUNICIPAL % RURAL | PARTICULAR TOTAL | PARTICULAR RURAL | PARTICULAR % RURAL |
|---|---|---|---|---|---|---|---|---|---|---|---|---|---|---|---|
| **ESCOLAS DE 1 SO PROFESSOR** | | | | | | | | | | | | | | | |
| ESCOLAS | 3644 | 3592 | 98,5 | | | | 1910 | 1881 | 98,5 | 1725 | 1708 | 99,1 | 9 | 3 | 33,3 |
| SALAS DE AULA | 3707 | 3646 | 98,3 | | | | 1956 | 1923 | 98,3 | 1737 | 1719 | 98,9 | 14 | 4 | 28,6 |
| PROFESSORES | 3696 | 3635 | 98,3 | | | | 1949 | 1914 | 98,3 | 1735 | 1718 | 99,1 | 12 | 3 | 25,0 |
| NORMALISTAS | 768 | 727 | 94,7 | | | | 593 | 570 | 96,1 | 165 | 156 | 94,5 | 10 | 1 | 10,0 |
| REGENTES CLASSE | 3667 | 3606 | 98,3 | | | | 1926 | 1891 | 98,1 | 1729 | 1712 | 99,1 | 12 | 3 | 25,0 |
| NORMALISTAS | 756 | 715 | 94,5 | | | | 588 | 565 | 96,1 | 158 | 149 | 94,3 | 10 | 1 | 10,0 |
| NORM. 1 CICLO | 577 | 557 | 96,5 | | | | 441 | 430 | 97,5 | 132 | 126 | 95,5 | 4 | 1 | 25,0 |
| NORM. 2 CICLO | 179 | 158 | 88,3 | | | | 147 | 135 | 91,9 | 26 | 23 | 88,5 | 6 | | |
| **MATR.INICIO DE 1968** | | | | | | | | | | | | | | | |
| 1 SERIE-TOTAL | 54881 | 53925 | 98,3 | | | | 30236 | 29713 | 98,3 | 24465 | 24169 | 98,7 | 80 | 43 | 23,8 |
| REPETENTES | 23570 | 23239 | 98,5 | | | | 13384 | 13184 | 98,5 | 10131 | 10040 | 99,1 | 55 | 15 | 27,3 |
| 2 SERIE-TOTAL | 24569 | 24120 | 98,1 | | | | 14255 | 14002 | 98,3 | 10195 | 10091 | 98,9 | 119 | 27 | 22,7 |
| REPETENTES | 5192 | 5123 | 98,7 | | | | 3141 | 3104 | 98,9 | 2034 | 2016 | 99,1 | 17 | 3 | 17,6 |
| 3 SERIE-TOTAL | 16857 | 16554 | 98,3 | | | | 10144 | 9949 | 98,1 | 6629 | 6577 | 99,3 | 84 | 28 | 33,3 |
| REPETENTES | 2352 | 2299 | 97,7 | | | | 1447 | 1415 | 97,7 | 887 | 882 | 99,5 | 18 | 2 | 11,1 |
| 4 SERIE-TOTAL | 9938 | 9727 | 97,9 | | | | 6360 | 6228 | 97,9 | 3514 | 3487 | 99,3 | 64 | 12 | 18,8 |
| REPETENTES | 1172 | 1144 | 97,7 | | | | 738 | 725 | 98,3 | 420 | 418 | 99,5 | 14 | 1 | 7,1 |
| 5 SERIE-TOTAL | 105 | 79 | 75,3 | | | | 66 | 43 | 65,1 | 32 | 29 | 90,7 | 7 | 7 | 100,0 |
| REPETENTES | 11 | 6 | 54,5 | | | | 5 | | | 6 | 6 | 100,0 | | | |
| EM GERAL-TOTAL | 106350 | 104405 | 98,1 | | | | 61061 | 59935 | 98,1 | 44835 | 44353 | 98,9 | 454 | 117 | 25,8 |
| REPETENTES | 32297 | 31811 | 98,5 | | | | 19715 | 18428 | 98,5 | 13478 | 13362 | 99,1 | 104 | 21 | 20,2 |
| FEMININO | 49182 | 48282 | 98,1 | | | | 28156 | 27631 | 98,1 | 20851 | 20598 | 98,7 | 175 | 53 | 30,3 |
| **MATR.NO FIM DE 1967** | | | | | | | | | | | | | | | |
| 1 SERIE-TOTAL | 50303 | 49413 | 98,3 | | | | 28874 | 28355 | 98,3 | 21262 | 21025 | 98,9 | 167 | 33 | 19,8 |
| APROVADOS | 26692 | 26133 | 97,9 | | | | 15298 | 14972 | 97,9 | 11280 | 11140 | 98,7 | 114 | 21 | 18,4 |
| 2 SERIE-TOTAL | 21710 | 21291 | 98,1 | | | | 13216 | 12988 | 98,3 | 8377 | 8280 | 98,9 | 117 | 23 | 19,7 |
| APROVADOS | 16561 | 16227 | 97,9 | | | | 10000 | 9816 | 98,1 | 6469 | 6392 | 98,9 | 92 | 19 | 20,7 |
| 3 SERIE-TOTAL | 14327 | 14031 | 97,9 | | | | 9081 | 8886 | 97,9 | 5165 | 5132 | 99,3 | 81 | 13 | 16,0 |
| APROVADOS | 12223 | 11987 | 98,1 | | | | 7689 | 7537 | 98,1 | 4470 | 4438 | 99,3 | 64 | 12 | 18,8 |
| 4 SERIE-TOTAL | 7722 | 7489 | 96,9 | | | | 5258 | 5116 | 97,3 | 2381 | 2352 | 98,7 | 83 | 21 | 25,3 |
| APROVADOS | 6977 | 6763 | 96,9 | | | | 4745 | 4616 | 97,3 | 2154 | 2127 | 98,7 | 78 | 20 | 25,6 |
| 5 SERIE-TOTAL | 174 | 91 | 52,3 | | | | 121 | 73 | 60,3 | 16 | 16 | 100,0 | 37 | 2 | 5,4 |
| APROVADOS | 155 | 82 | 52,9 | | | | 110 | 67 | 60,9 | 13 | 13 | 100,0 | 32 | 2 | 6,3 |
| EM GERAL-TOTAL | 94236 | 92315 | 97,9 | | | | 56550 | 55418 | 97,9 | 37201 | 36805 | 98,9 | 485 | 92 | 18,9 |
| APROVADOS | 62608 | 61192 | 97,7 | | | | 37842 | 37008 | 97,7 | 24386 | 24110 | 98,9 | 380 | 74 | 19,4 |
| FEMININO | 44203 | 43361 | 98,1 | | | | 26372 | 25885 | 98,1 | 17627 | 17434 | 98,9 | 204 | 42 | 20,5 |

# PRINCIPAIS RESULTADOS DO ENSINO PRIMÁRIO COMUM - 1968

## 2. Segundo a idade dos alunos

## SANTA CATARINA

| ESPECIFICACOES | MATRICULA NO INICIO DO ANO SEGUNDO A IDADE DOS ALUNOS-ANOS COMPLETOS | | | | | | | | | | | |
|---|---|---|---|---|---|---|---|---|---|---|---|---|
| | TOTAL | MENOS DE 7 | 7 | 8 | 9 | 10 | 11 | 12 | 13 | 14 | MAIS DE 14 |
| **ESCOLAS EM GERAL** | | | | | | | | | | | |
| 1 SERIE-TOTAL..... | 182614 | 2033 | 59228 | 52742 | 33636 | 17351 | 9468 | 4805 | 2262 | 815 | 274 |
| RURAL..... | 121360 | 824 | 34021 | 35287 | 24170 | 13641 | 7166 | 3725 | 1727 | 616 | 183 |
| 2 SERIE-TOTAL..... | 102438 | | 1273 | 22434 | 27800 | 23002 | 14220 | 8297 | 3719 | 1262 | 431 |
| RURAL..... | 59666 | | 326 | 9119 | 15915 | 15045 | 9744 | 5778 | 2607 | 878 | 254 |
| 3 SERIE-TOTAL..... | 80829 | | | 1356 | 16323 | 21381 | 18516 | 12863 | 6907 | 2639 | 844 |
| RURAL..... | 43504 | | | 337 | 5930 | 11170 | 11430 | 8260 | 4328 | 1647 | 402 |
| 4 SERIE-TOTAL..... | 63803 | | | 2 | 1323 | 12618 | 16690 | 15617 | 10546 | 5120 | 1887 |
| RURAL..... | 31405 | | | | 341 | 4026 | 8150 | 8948 | 6252 | 2847 | 841 |
| 5 SERIE-TOTAL..... | 17622 | | | | | 717 | 3771 | 5005 | 3954 | 2406 | 1769 |
| RURAL..... | 3709 | | | | | 65 | 559 | 1080 | 950 | 641 | 414 |
| 6 SERIE-TOTAL..... | 493 | | | | | 2 | 7 | 114 | 105 | 107 | 158 |
| RURAL..... | 18 | | | | | | 1 | 8 | 6 | 2 | 1 |
| EM GERAL-TOTAL..... | 447799 | 2033 | 60501 | 76534 | 79082 | 75071 | 62672 | 46701 | 27493 | 12349 | 5363 |
| RURAL..... | 259662 | 824 | 34347 | 44743 | 46356 | 43947 | 37050 | 27799 | 15870 | 6631 | 2095 |
| **ESCOLAS DE 2 E MAIS PROFESSORES** | | | | | | | | | | | |
| 1 SERIE-TOTAL..... | 127733 | 1579 | 45586 | 37174 | 22323 | 10532 | 5770 | 2808 | 1288 | 503 | 170 |
| RURAL..... | 67435 | 401 | 20663 | 19965 | 13050 | 6930 | 3523 | 1750 | 768 | 306 | 79 |
| 2 SERIE-TOTAL..... | 77900 | | 1132 | 19442 | 21503 | 16606 | 9899 | 5619 | 2540 | 845 | 314 |
| RURAL..... | 35577 | | 213 | 6213 | 9739 | 8755 | 5484 | 3129 | 1444 | 463 | 137 |
| 3 SERIE-TOTAL..... | 63977 | | | 1244 | 14524 | 17331 | 13882 | 9300 | 5025 | 1981 | 690 |
| RURAL..... | 26950 | | | 232 | 4183 | 7191 | 6870 | 4748 | 2475 | 1000 | 251 |
| 4 SERIE-TOTAL..... | 53888 | | | 2 | 1224 | 11578 | 14194 | 12534 | 8441 | 4214 | 1701 |
| RURAL..... | 21701 | | | | 248 | 3039 | 5710 | 5914 | 4179 | 1952 | 659 |
| 5 SERIE-TOTAL..... | 17517 | | | | | 716 | 3754 | 4971 | 3930 | 2385 | 1761 |
| RURAL..... | 3630 | | | | | 65 | 550 | 1056 | 929 | 623 | 407 |
| 6 SERIE-TOTAL..... | 493 | | | | | 2 | 7 | 114 | 105 | 107 | 158 |
| RURAL..... | 18 | | | | | | 1 | 8 | 6 | 2 | 1 |
| EM GERAL-TOTAL..... | 341508 | 1579 | 46718 | 57862 | 59574 | 56765 | 47506 | 35346 | 21329 | 10035 | 4794 |
| RURAL..... | 155311 | 401 | 20876 | 26410 | 27220 | 25980 | 22138 | 16605 | 9801 | 4346 | 1534 |
| **ESCOLAS DE 1 SO PROFESSOR** | | | | | | | | | | | |
| 1 SERIE-TOTAL..... | 54881 | 454 | 13642 | 15568 | 11313 | 6819 | 3698 | 1997 | 974 | 312 | 104 |
| RURAL..... | 53925 | 423 | 13358 | 15322 | 11120 | 6711 | 3643 | 1975 | 959 | 310 | 104 |
| 2 SERIE-TOTAL..... | 24538 | | 141 | 2992 | 6297 | 6396 | 4321 | 2678 | 1179 | 417 | 117 |
| RURAL..... | 24089 | | 113 | 2906 | 6176 | 6290 | 4260 | 2649 | 1163 | 415 | 117 |
| 3 SERIE-TOTAL..... | 16852 | | | 112 | 1799 | 4050 | 4634 | 3563 | 1882 | 658 | 154 |
| RURAL..... | 16554 | | | 105 | 1747 | 3979 | 4560 | 3512 | 1853 | 647 | 151 |
| 4 SERIE-TOTAL..... | 9915 | | | | 99 | 1040 | 2496 | 3083 | 2105 | 906 | 186 |
| RURAL..... | 9704 | | | | 93 | 987 | 2440 | 3034 | 2073 | 895 | 182 |
| 5 SERIE-TOTAL..... | 105 | | | | | 1 | 17 | 34 | 24 | 21 | 8 |
| RURAL..... | 79 | | | | | | 9 | 24 | 21 | 18 | 7 |
| EM GERAL-TOTAL..... | 106291 | 454 | 13783 | 18672 | 19508 | 18306 | 15166 | 11355 | 6164 | 2314 | 569 |
| RURAL..... | 104351 | 423 | 13471 | 18333 | 19136 | 17967 | 14912 | 11194 | 6069 | 2285 | 561 |

# PRINCIPAIS RESULTADOS DO ENSINO PRIMÁRIO COMUM - 1968

## 1. Segundo a dependência administrativa e a localização

### Florianópolis

| ESPECIFICACOES | EM GERAL | | | FEDERAL | | | ESTADUAL | | | MUNICIPAL | | | PARTICULAR | | |
|---|---|---|---|---|---|---|---|---|---|---|---|---|---|---|---|
| | TOTAL | RURAL | % RURAL | TOTAL | RURAL | % RURAL | TOTAL | RURAL | % RURAL | TOTAL | RURAL | % RURAL | TOTAL | RURAL | % RURAL |
| **ESCOLAS EM GERAL** | | | | | | | | | | | | | | | |
| ESCOLAS | 101 | 57 | 56,5 | | | | 62 | 35 | 56,5 | 28 | 22 | 78,5 | 11 | | |
| SALAS DE AULA | 320 | 77 | 24,1 | | | | 227 | 45 | 19,9 | 52 | 32 | 61,5 | 41 | | |
| PROFESSORES | 729 | 150 | 20,5 | | | | 569 | 95 | 16,7 | 95 | 55 | 57,9 | 65 | | |
| NORMALISTAS | 645 | 103 | 15,9 | | | | 509 | 67 | 13,1 | 75 | 36 | 48,0 | 61 | | |
| REGENTES CLASSE | 656 | 137 | 20,9 | | | | 505 | 83 | 16,5 | 94 | 54 | 57,5 | 57 | | |
| NORMALISTAS | 586 | 93 | 15,9 | | | | 462 | 63 | 13,7 | 69 | 30 | 43,5 | 55 | | |
| NORM. 1 CICLO | 152 | 64 | 42,1 | | | | 98 | 41 | 41,9 | 47 | 23 | 48,9 | 7 | | |
| NORM. 2 CICLO | 434 | 29 | 6,7 | | | | 364 | 22 | 6,1 | 22 | 7 | 31,9 | 48 | | |
| **MATR. INICIO DE 1968** | | | | | | | | | | | | | | | |
| 1 SERIE-TOTAL | 6677 | 1658 | 24,9 | | | | 5084 | 999 | 19,7 | 1040 | 659 | 63,3 | 553 | | |
| REPETENTES | 2425 | 789 | 32,5 | | | | 1883 | 454 | 24,1 | 476 | 335 | 70,3 | 66 | | |
| 2 SERIE-TOTAL | 4796 | 1096 | 22,9 | | | | 3454 | 576 | 16,7 | 831 | 520 | 62,5 | 511 | | |
| REPETENTES | 1082 | 290 | 26,9 | | | | 895 | 164 | 18,3 | 171 | 126 | 73,7 | 16 | | |
| 3 SERIE-TOTAL | 3669 | 662 | 18,1 | | | | 2767 | 388 | 14,1 | 479 | 274 | 57,3 | 423 | | |
| REPETENTES | 685 | 166 | 24,3 | | | | 581 | 106 | 18,3 | 85 | 60 | 70,5 | 19 | | |
| 4 SERIE-TOTAL | 3220 | 463 | 14,3 | | | | 2555 | 318 | 12,5 | 313 | 145 | 46,3 | 352 | | |
| REPETENTES | 445 | 99 | 22,3 | | | | 377 | 65 | 17,3 | 45 | 34 | 75,5 | 23 | | |
| 5 SERIE-TOTAL | 1306 | 103 | 7,9 | | | | 1196 | 103 | 8,7 | | | | 110 | | |
| REPETENTES | 108 | 7 | 6,5 | | | | 92 | 7 | 7,7 | | | | 16 | | |
| 6 SERIE-TOTAL | 19 | | | | | | 19 | | | | | | | | |
| REPETENTES | | | | | | | | | | | | | | | |
| EM GERAL-TOTAL | 19687 | 3982 | 20,3 | | | | 15075 | 2384 | 15,9 | 2663 | 1598 | 60,1 | 1949 | | |
| REPETENTES | 4745 | 1351 | 28,5 | | | | 3828 | 796 | 20,7 | 777 | 555 | 71,5 | 140 | | |
| FEMININO | 9271 | 1809 | 19,5 | | | | 6942 | 1099 | 15,9 | 1217 | 710 | 58,3 | 1112 | | |
| **MATR. NO FIM DE 1967** | | | | | | | | | | | | | | | |
| 1 SERIE-TOTAL | 6270 | 1698 | 27,1 | | | | 4515 | 954 | 21,1 | 1177 | 744 | 63,3 | 578 | | |
| APROVADOS | 3753 | 859 | 22,9 | | | | 2547 | 453 | 17,7 | 698 | 406 | 58,1 | 508 | | |
| 2 SERIE-TOTAL | 4102 | 885 | 21,5 | | | | 3113 | 548 | 17,7 | 562 | 337 | 59,9 | 427 | | |
| APROVADOS | 2994 | 546 | 18,3 | | | | 2210 | 351 | 15,9 | 376 | 195 | 51,9 | 408 | | |
| 3 SERIE-TOTAL | 3537 | 605 | 17,1 | | | | 2754 | 403 | 14,7 | 408 | 202 | 49,5 | 375 | | |
| APROVADOS | 2850 | 434 | 15,3 | | | | 2172 | 299 | 13,7 | 311 | 135 | 43,5 | 367 | | |
| 4 SERIE-TOTAL | 2927 | 464 | 15,9 | | | | 2353 | 290 | 12,3 | 319 | 174 | 54,5 | 255 | | |
| APROVADOS | 2379 | 374 | 15,7 | | | | 1870 | 234 | 12,5 | 269 | 140 | 52,1 | 240 | | |
| 5 SERIE-TOTAL | 979 | 76 | 7,7 | | | | 833 | 76 | 9,1 | | | | 146 | | |
| APROVADOS | 803 | 62 | 7,7 | | | | 658 | 62 | 9,5 | | | | 145 | | |
| 6 SERIE-TOTAL | 21 | | | | | | 21 | | | | | | | | |
| APROVADOS | 17 | | | | | | 17 | | | | | | | | |
| EM GERAL-TOTAL | 17836 | 3728 | 20,9 | | | | 13589 | 2271 | 16,7 | 2466 | 1457 | 59,1 | 1781 | | |
| APROVADOS | 12796 | 2275 | 17,7 | | | | 9474 | 1399 | 14,7 | 1654 | 876 | 52,9 | 1668 | | |
| FEMININO | 8512 | 1739 | 20,5 | | | | 6294 | 1058 | 16,9 | 1178 | 681 | 57,9 | 1040 | | |

# PRINCIPAIS RESULTADOS DO ENSINO PRIMÁRIO COMUM - 1968

## 1. Segundo a dependência administrativa e a localização

### Florianópolis

| ESPECIFICACOES | EM GERAL TOTAL | EM GERAL RURAL | EM GERAL % RURAL | FEDERAL TOTAL | FEDERAL RURAL | FEDERAL % RURAL | ESTADUAL TOTAL | ESTADUAL RURAL | ESTADUAL % RURAL | MUNICIPAL TOTAL | MUNICIPAL RURAL | MUNICIPAL % RURAL | PARTICULAR TOTAL | PARTICULAR RURAL | PARTICULAR % RURAL |
|---|---|---|---|---|---|---|---|---|---|---|---|---|---|---|---|
| **ESCOLAS DE 2 E MAIS PROFESSORES** | | | | | | | | | | | | | | | |
| ESCOLAS..... | 69 | 32 | 46,3 | | | | 43 | 19 | 44,1 | 18 | 13 | 72,3 | 8 | | |
| SALAS DE AULA..... | 287 | 52 | 18,1 | | | | 208 | 29 | 13,9 | 42 | 23 | 54,7 | 37 | | |
| PROFESSORES..... | 696 | 124 | 17,9 | | | | 550 | 79 | 14,3 | 84 | 45 | 53,5 | 62 | | |
| NORMALISTAS.... | 620 | 83 | 13,3 | | | | 498 | 57 | 11,5 | 64 | 26 | 40,7 | 58 | | |
| REGENTES CLASSE.. | 624 | 112 | 17,9 | | | | 486 | 67 | 13,7 | 84 | 45 | 53,5 | 54 | | |
| NORMALISTAS.... | 567 | 79 | 13,9 | | | | 451 | 53 | 11,7 | 64 | 26 | 40,7 | 52 | | |
| NORM. 1 CICLO. | 137 | 50 | 36,5 | | | | 88 | 31 | 35,3 | 42 | 19 | 45,3 | 7 | | |
| NORM. 2 CICLO. | 430 | 29 | 6,7 | | | | 363 | 22 | 6,1 | 22 | 7 | 31,9 | 45 | | |
| MATR. INICIO DE 1968 | | | | | | | | | | | | | | | |
| 1 SERIE-TOTAL... | 6144 | 1235 | 20,1 | | | | 4739 | 721 | 15,3 | 872 | 514 | 58,9 | 533 | | |
| REPETENTES.. | 2165 | 586 | 27,1 | | | | 1723 | 333 | 19,3 | 382 | 253 | 66,3 | 60 | | |
| 2 SERIE-TOTAL... | 4510 | 881 | 19,5 | | | | 3317 | 470 | 14,1 | 717 | 411 | 57,3 | 476 | | |
| REPETENTES.. | 1017 | 231 | 22,7 | | | | 864 | 136 | 15,7 | 139 | 95 | 68,3 | 14 | | |
| 3 SERIE-TOTAL... | 3510 | 553 | 15,7 | | | | 2677 | 325 | 12,1 | 427 | 228 | 53,3 | 406 | | |
| REPETENTES.. | 640 | 132 | 20,7 | | | | 550 | 83 | 15,1 | 74 | 49 | 66,3 | 16 | | |
| 4 SERIE-TOTAL... | 3084 | 371 | 12,1 | | | | 2468 | 255 | 10,3 | 282 | 116 | 41,1 | 334 | | |
| REPETENTES.. | 402 | 64 | 15,9 | | | | 354 | 46 | 12,9 | 29 | 18 | 62,1 | 19 | | |
| 5 SERIE-TOTAL... | 1306 | 103 | 7,9 | | | | 1196 | 103 | 8,7 | | | | 110 | | |
| REPETENTES.. | 108 | 7 | 6,5 | | | | 92 | 7 | 7,7 | | | | 16 | | |
| 6 SERIE-TOTAL... | 19 | | | | | | 19 | | | | | | | | |
| REPETENTES.. | | | | | | | | | | | | | | | |
| EEM GERAL-TOTAL... | 18573 | 3143 | 16,9 | | | | 14416 | 1874 | 12,9 | 2298 | 1269 | 55,3 | 1859 | | |
| REPETENTES.. | 4332 | 1020 | 23,5 | | | | 3583 | 605 | 16,9 | 624 | 415 | 66,5 | 125 | | |
| FEMININO..... | 8791 | 1444 | 16,5 | | | | 6649 | 877 | 13,1 | 1057 | 567 | 53,7 | 1085 | | |
| MATR. FIM DE 1967 | | | | | | | | | | | | | | | |
| 11 SERIE-TOTAL... | 5682 | 1278 | 22,5 | | | | 4150 | 701 | 16,9 | 995 | 577 | 57,9 | 537 | | |
| APROVADOS... | 3460 | 673 | 19,5 | | | | 2361 | 343 | 14,5 | 619 | 330 | 53,3 | 480 | | |
| 22 SERIE-TOTAL... | 3843 | 696 | 18,1 | | | | 2971 | 435 | 14,7 | 480 | 261 | 54,3 | 392 | | |
| APROVADOS... | 2829 | 433 | 15,3 | | | | 2111 | 269 | 12,7 | 341 | 164 | 48,1 | 377 | | |
| 33 SERIE-TOTAL... | 3373 | 494 | 14,7 | | | | 2641 | 324 | 12,3 | 373 | 170 | 45,5 | 359 | | |
| APROVADOS... | 2722 | 344 | 12,7 | | | | 2089 | 235 | 11,3 | 282 | 109 | 38,7 | 351 | | |
| 44 SERIE-TOTAL... | 2806 | 390 | 13,9 | | | | 2287 | 243 | 10,7 | 288 | 147 | 51,1 | 231 | | |
| APROVADOS... | 2286 | 321 | 14,1 | | | | 1825 | 203 | 11,1 | 244 | 118 | 48,3 | 217 | | |
| 55 SERIE-TOTAL... | 979 | 76 | 7,7 | | | | 833 | 76 | 9,1 | | | | 146 | | |
| APROVADOS... | 803 | 62 | 7,7 | | | | 658 | 62 | 9,5 | | | | 145 | | |
| 66 SERIE-TOTAL... | 21 | | | | | | 21 | | | | | | | | |
| APROVADOS... | 17 | | | | | | 17 | | | | | | | | |
| EEM GERAL-TOTAL... | 16704 | 2934 | 17,5 | | | | 12903 | 1779 | 13,7 | 2136 | 1155 | 54,1 | 1665 | | |
| APROVADOS... | 12117 | 1833 | 15,1 | | | | 9061 | 1112 | 12,3 | 1486 | 721 | 48,5 | 1570 | | |
| FEMININO..... | 8008 | 1364 | 17,1 | | | | 5985 | 828 | 13,9 | 1022 | 536 | 52,5 | 1001 | | |

# PRINCIPAIS RESULTADOS DO ENSINO PRIMÁRIO COMUM - 1968

## 1. Segundo a dependência administrativa e a localização

### Florianópolis

| ESPECIFICACOES | EM GERAL TOTAL | EM GERAL RURAL | EM GERAL % RURAL | FEDERAL TOTAL | FEDERAL RURAL | FEDERAL % RURAL | ESTADUAL TOTAL | ESTADUAL RURAL | ESTADUAL % RURAL | MUNICIPAL TOTAL | MUNICIPAL RURAL | MUNICIPAL % RUPAL | PARTICUL TOTAL | PARTICUL RURAL | PARTICUL % RURAL |
|---|---|---|---|---|---|---|---|---|---|---|---|---|---|---|---|
| | | | | | | | ESCOLAS DE 1 SO PROFESSOR | | | | | | | | |
| ESCOLAS..... | 32 | 25 | 78,1 | | | | 19 | 16 | 84,3 | 10 | 9 | 90,0 | 3 | | |
| SALAS DE AULA..... | 33 | 25 | 75,7 | | | | 19 | 16 | 84,3 | 10 | 9 | 90,0 | 4 | | |
| PROFESSORES..... | 33 | 26 | 78,7 | | | | 19 | 16 | 84,3 | 11 | 10 | 90,9 | 3 | | |
| NORMALISTAS.... | 25 | 20 | 80,0 | | | | 11 | 10 | 90,9 | 11 | 10 | 90,9 | 3 | | |
| REGENTES CLASSE.. | 32 | 25 | 78,1 | | | | 19 | 16 | 84,3 | 10 | 9 | 90,0 | 3 | | |
| NORMALISTAS.... | 19 | 14 | 73,7 | | | | 11 | 10 | 90,9 | 5 | 4 | 80,0 | 3 | | |
| NORM. 1 CICLO. | 15 | 14 | 93,3 | | | | 10 | 10 | 100,0 | 5 | 4 | 80,0 | | | |
| NORM. 2 CICLO. | 4 | | | | | | 1 | | | | | | 3 | | |
| MATR.INICIO DE 1968 | | | | | | | | | | | | | | | |
| 1 SERIE-TOTAL... | 533 | 423 | 79,3 | | | | 345 | 278 | 80,5 | 168 | 145 | 86,3 | 20 | | |
| REPETENTES.. | 260 | 203 | 78,1 | | | | 160 | 121 | 75,7 | 94 | 82 | 87,3 | 6 | | |
| 2 SERIE-TOTAL... | 286 | 215 | 75,1 | | | | 137 | 106 | 77,3 | 114 | 109 | 95,7 | 35 | | |
| REPETENTES.. | 65 | 59 | 90,7 | | | | 31 | 28 | 90,3 | 32 | 31 | 96,9 | 2 | | |
| 3 SERIE-TOTAL... | 159 | 109 | 68,5 | | | | 90 | 63 | 70,0 | 52 | 46 | 88,5 | 17 | | |
| REPETENTES.. | 45 | 34 | 75,5 | | | | 31 | 23 | 74,1 | 11 | 11 | 100,0 | 3 | | |
| 4 SERIE-TOTAL... | 136 | 92 | 67,7 | | | | 87 | 63 | 72,5 | 31 | 29 | 93,5 | 18 | | |
| REPETENTES.. | 43 | 35 | 81,3 | | | | 23 | 19 | 82,7 | 16 | 16 | 100,0 | 4 | | |
| EM GERAL-TOTAL... | 1114 | 839 | 75,3 | | | | 659 | 510 | 77,3 | 365 | 329 | 90,1 | 90 | | |
| REPETENTES.. | 413 | 331 | 80,1 | | | | 245 | 191 | 77,9 | 153 | 140 | 91,5 | 15 | | |
| FEMININO..... | 480 | 365 | 76,1 | | | | 293 | 222 | 75,7 | 160 | 143 | 89,3 | 27 | | |
| MATR.NO FIM DE 1967 | | | | | | | | | | | | | | | |
| 1 SERIE-TOTAL... | 588 | 420 | 71,5 | | | | 365 | 253 | 69,3 | 182 | 167 | 91,7 | 41 | | |
| APROVADOS... | 293 | 186 | 63,5 | | | | 186 | 110 | 59,1 | 79 | 76 | 96,3 | 28 | | |
| 2 SERIE-TOTAL... | 259 | 189 | 72,9 | | | | 142 | 113 | 79,5 | 82 | 76 | 92,7 | 35 | | |
| APROVADOS... | 165 | 113 | 68,5 | | | | 99 | 82 | 82,9 | 35 | 31 | 88,5 | 31 | | |
| 3 SERIE-TOTAL... | 164 | 111 | 67,7 | | | | 113 | 79 | 69,9 | 35 | 32 | 91,5 | 16 | | |
| APROVADOS... | 128 | 90 | 70,3 | | | | 83 | 64 | 77,1 | 29 | 26 | 89,7 | 16 | | |
| 4 SERIE-TOTAL... | 121 | 74 | 61,1 | | | | 66 | 47 | 71,3 | 31 | 27 | 87,1 | 24 | | |
| APROVADOS... | 93 | 53 | 56,9 | | | | 45 | 31 | 68,9 | 25 | 22 | 88,0 | 23 | | |
| EM GERAL-TOTAL... | 1132 | 794 | 70,1 | | | | 686 | 492 | 71,7 | 330 | 302 | 91,5 | 116 | | |
| APROVADOS... | 679 | 442 | 65,1 | | | | 413 | 287 | 69,5 | 168 | 155 | 92,3 | 98 | | |
| FEMININO..... | 504 | 375 | 74,5 | | | | 309 | 230 | 74,5 | 156 | 145 | 92,9 | 39 | | |

# PRINCIPAIS RESULTADOS DO ENSINO PRIMÁRIO COMUM - 1968

## 2. Segundo a idade dos alunos

### Florianópolis

| ESPECIFICACOES | MATRICULA NO INICIO DO ANO SEGUNDO A IDADE DOS ALUNOS-ANOS COMPLETOS | | | | | | | | | | |
|---|---|---|---|---|---|---|---|---|---|---|---|
| | TOTAL | MENOS DE 7 | 7 | 8 | 9 | 10 | 11 | 12 | 13 | 14 | MAIS DE 14 |
| **ESCOLAS EM GERAL** | | | | | | | | | | | |
| 1 SERIE-TOTAL..... | 6675 | 151 | 2866 | 1717 | 1014 | 506 | 245 | 96 | 54 | 14 | 12 |
| RURAL..... | 1656 | 1 | 552 | 506 | 321 | 157 | 62 | 36 | 16 | 3 | 2 |
| 2 SERIE-TOTAL..... | 4796 | | 126 | 1557 | 1156 | 863 | 595 | 281 | 139 | 61 | 18 |
| RURAL..... | 1096 | | 5 | 173 | 279 | 264 | 184 | 116 | 54 | 18 | 3 |
| 3 SERIE-TOTAL..... | 3664 | | | 189 | 1020 | 881 | 645 | 488 | 260 | 113 | 68 |
| RURAL..... | 662 | | | 4 | 65 | 150 | 171 | 139 | 89 | 28 | 16 |
| 4 SERIE-TOTAL..... | 3220 | | | | 94 | 962 | 799 | 620 | 423 | 230 | 92 |
| RURAL..... | 463 | | | | 5 | 40 | 98 | 128 | 113 | 67 | 12 |
| 5 SERIE-TOTAL..... | 1306 | | | | | 71 | 300 | 332 | 294 | 178 | 131 |
| RURAL..... | 103 | | | | | 2 | 12 | 26 | 23 | 26 | 14 |
| 6 SERIE-TOTAL..... | 19 | | | | | | | | 2 | 2 | 15 |
| RURAL..... | | | | | | | | | | | |
| EEM GERAL-TOTAL..... | 19680 | 151 | 2992 | 3463 | 3284 | 3283 | 2584 | 1817 | 1172 | 598 | 336 |
| RURAL..... | 3980 | 1 | 557 | 683 | 670 | 613 | 527 | 445 | 295 | 142 | 47 |
| **ESCOLAS DE 2 E MAIS PROFESSORES** | | | | | | | | | | | |
| 1 SERIE-TOTAL..... | 6142 | 149 | 2725 | 1572 | 890 | 448 | 210 | 77 | 45 | 14 | 12 |
| RURAL..... | 1233 | 1 | 437 | 388 | 227 | 107 | 34 | 22 | 12 | 3 | 2 |
| 2 SERIE-TOTAL..... | 4510 | | 122 | 1512 | 1077 | 785 | 554 | 256 | 128 | 58 | 18 |
| RURAL..... | 881 | | 5 | 136 | 221 | 204 | 153 | 96 | 48 | 15 | 3 |
| 3 SERIE-TOTAL..... | 3510 | | | 184 | 1011 | 860 | 603 | 441 | 234 | 109 | 68 |
| RURAL..... | 553 | | | 4 | 61 | 133 | 137 | 107 | 68 | 27 | 16 |
| 4 SERIE-TOTAL..... | 3084 | | | | 94 | 947 | 775 | 585 | 385 | 207 | 91 |
| RURAL..... | 371 | | | | 4 | 37 | 78 | 102 | 87 | 51 | 12 |
| 5 SERIE-TOTAL..... | 1306 | | | | | 71 | 300 | 332 | 294 | 178 | 131 |
| RURAL..... | 103 | | | | | 2 | 12 | 26 | 23 | 26 | 14 |
| 6 SERIE-TOTAL..... | 19 | | | | | | | | 2 | 2 | 15 |
| RURAL..... | | | | | | | | | | | |
| EEM GERAL-TOTAL..... | 18571 | 149 | 2847 | 3268 | 3072 | 3111 | 2442 | 1691 | 1088 | 568 | 335 |
| RURAL..... | 3141 | 1 | 442 | 528 | 513 | 483 | 414 | 353 | 238 | 122 | 47 |
| **ESCOLAS DE 1 SO PROFESSOR** | | | | | | | | | | | |
| 1 SERIE-TOTAL..... | 533 | 2 | 141 | 145 | 124 | 58 | 35 | 19 | 9 | | |
| RURAL..... | 423 | | 115 | 118 | 94 | 50 | 28 | 14 | 4 | | |
| 2 SERIE-TOTAL..... | 286 | | 4 | 45 | 79 | 78 | 41 | 25 | 11 | 3 | |
| RURAL..... | 215 | | | 37 | 58 | 60 | 31 | 20 | 6 | 3 | |
| 3 SERIE-TOTAL..... | 154 | | | 5 | 9 | 21 | 42 | 47 | 26 | 4 | |
| RURAL..... | 109 | | | | 4 | 17 | 34 | 32 | 21 | 1 | |
| 4 SERIE-TOTAL..... | 136 | | | | | 15 | 24 | 35 | 38 | 23 | 1 |
| RURAL..... | 92 | | | | 1 | 3 | 20 | 26 | 26 | 16 | |
| EEM GERAL-TOTAL..... | 1109 | 2 | 145 | 195 | 212 | 172 | 142 | 126 | 84 | 30 | 1 |
| RURAL..... | 839 | | 115 | 155 | 157 | 130 | 113 | 92 | 57 | 20 | |

# RIO GRANDE DO SUL

O ESTADO DO RIO GRANDE DO SUL ocupa uma área de 282.184 km² e uma população estimada de 6.560.504 habitantes, em 1968, o que lhe dá uma densidade demográfica de 23 habitantes/km². Em relação ao total do Brasil, a área e a população representam, respectivamente, 3,32% e 7,34%. Possui 232 municípios e sua Capital está situada no município de Pôrto Alegre, com 932.801 habitantes. O ensino primário era ministrado em 14.462 escolas, com 1.089.734 alunos, o médio em 766 estabelecimentos, com 270.986 e o superior em 88, com 29.594 universitários. De 1.000 alunos matriculados na 1ª série primária, em 1958, apenas 50 conseguiram alcançar a 3ª série colegial do ensino médio, em 1968. Para 1970, as estimativas do SEEC prevêem 1.182.742, 341.240 e 39.443 alunos matriculados, respectivamente, para o ensino primário, médio e superior. No setor cultural, estavam registrados 119 emissoras de radiodifusão, 3 de radiotelevisão, 133 periódicos, 80 emprêsas editôras de livros e folhetos, 3 teatros, 15 cine-teatros, 263 cinemas, 20 museus, 199 bibliotecas e 250 associações culturais.

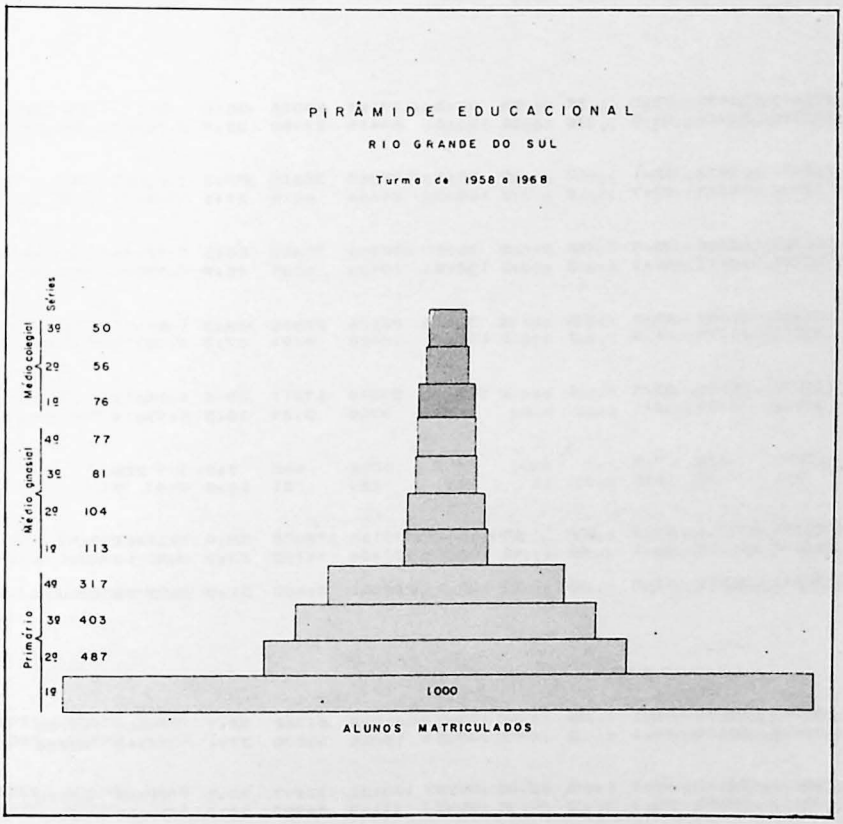


# RIO GRANDE DO SUL

# PRINCIPAIS RESULTADOS DO ENSINO PRIMÁRIO COMUM - 1968

## 1. Segundo a dependência administrativa e a localização

## RIO GRANDE DO SUL

| ESPECIFICACOES | EM GERAL | | | FEDERAL | | | ESTADUAL | | | MUNICIPAL | | | PARTICULA | | |
|---|---|---|---|---|---|---|---|---|---|---|---|---|---|---|---|
| | TOTAL | RURAL | %RURAL | TOTAL | RURAL | %RURAL | TOTAL | RURAL | %RURAL | TOTAL | RURAL | %RURAL | TOTAL | RURAL | %RUR |
| **ESCOLAS EM GERAL** | | | | | | | | | | | | | | | |
| ESCOLAS | 14462 | 12171 | 84,1 | 2 | 1 | 50,0 | 3619 | 2476 | 68,5 | 9920 | 9332 | 94,1 | 921 | 362 | 39, |
| SALAS DE AULA | 27535 | 16101 | 58,5 | 2 | 1 | 50,0 | 11530 | 4856 | 42,1 | 12368 | 10710 | 86,5 | 3635 | 534 | 14, |
| PROFESSORES | 46565 | 20510 | 44,1 | 3 | 1 | 33,3 | 24432 | 6629 | 27,1 | 17208 | 13302 | 77,3 | 4922 | 578 | 11, |
| NORMALISTAS | 28625 | 6346 | 22,1 | 2 | 1 | 50,0 | 21232 | 4318 | 20,3 | 3741 | 1812 | 48,5 | 3650 | 215 | 5, |
| REGENTES CLASSE | 41798 | 19887 | 47,5 | 3 | 1 | 33,3 | 20826 | 6309 | 30,3 | 16533 | 13022 | 78,7 | 4436 | 555 | 12, |
| NORMALISTAS | 24624 | 5943 | 24,1 | 2 | 1 | 50,0 | 17875 | 4113 | 23,1 | 3374 | 1626 | 48,1 | 3373 | 203 | 6, |
| NORM. 1 CICLO | 7773 | 3646 | 46,9 | | | | 5506 | 2518 | 45,7 | 1438 | 1017 | 70,7 | 829 | 111 | 13, |
| NORM. 2 CICLO | 16851 | 2297 | 13,7 | 2 | 1 | 50,0 | 12369 | 1595 | 12,9 | 1936 | 609 | 31,5 | 2544 | 92 | 3, |
| **MATR. INICIO DE 1968** | | | | | | | | | | | | | | | |
| 1 SERIE-TOTAL | 402443 | 231437 | 57,5 | 78 | 54 | 69,3 | 177197 | 68086 | 38,5 | 193747 | 157830 | 81,5 | 31421 | 5467 | 17, |
| REPETENTES | 147589 | 88346 | 59,9 | 36 | 36 | 100,0 | 64415 | 22965 | 35,7 | 76610 | 63600 | 83,1 | 6528 | 1745 | 26, |
| 2 SERIE-TOTAL | 222371 | 111573 | 50,1 | 10 | 5 | 50,0 | 107269 | 35615 | 33,3 | 90814 | 72598 | 79,9 | 24278 | 3355 | 13, |
| REPETENTES | 42956 | 23047 | 53,7 | 2 | 2 | 100,0 | 21664 | 8018 | 37,1 | 18455 | 14560 | 78,9 | 2835 | 467 | 16, |
| 3 SERIE-TOTAL | 196720 | 90456 | 45,9 | 13 | 5 | 38,5 | 100972 | 30622 | 30,3 | 72261 | 56747 | 78,5 | 23474 | 3082 | 13, |
| REPETENTES | 35751 | 16471 | 46,1 | 3 | 3 | 100,0 | 19429 | 5605 | 28,9 | 13652 | 10440 | 76,5 | 2667 | 423 | 15, |
| 4 SERIE-TOTAL | 155365 | 65654 | 42,3 | 6 | 2 | 33,3 | 83126 | 23558 | 28,3 | 50141 | 39487 | 78,7 | 22092 | 2607 | 11, |
| REPETENTES | 26811 | 11136 | 41,5 | 1 | 1 | 100,0 | 16028 | 4391 | 27,3 | 8378 | 6474 | 77,3 | 2404 | 270 | 11, |
| 5 SERIE-TOTAL | 107076 | 38035 | 35,5 | 1 | 1 | 100,0 | 59519 | 17617 | 29,5 | 24673 | 18545 | 75,1 | 22883 | 1872 | 8, |
| REPETENTES | 15082 | 6050 | 40,1 | | | | 8709 | 3180 | 36,5 | 3614 | 2652 | 73,3 | 2759 | 218 | 7, |
| 6 SERIE-TOTAL | 5759 | 426 | 7,3 | | | | 5076 | 402 | 7,9 | 325 | 21 | 6,5 | 358 | 3 | 0, |
| REPETENTES | 211 | 35 | 16,5 | | | | 159 | 31 | 19,5 | 7 | 4 | 57,1 | 45 | | |
| EM GERAL-TOTAL | 1089734 | 537571 | 49,3 | 108 | 67 | 62,1 | 533159 | 175900 | 32,9 | 431961 | 345228 | 79,9 | 124506 | 16386 | 13, |
| REPETENTES | 268400 | 145085 | 54,1 | 42 | 42 | 100,0 | 130404 | 44190 | 33,9 | 120716 | 97730 | 80,9 | 17238 | 3123 | 18, |
| FEMININO | 523241 | 251145 | 47,9 | 33 | 33 | 100,0 | 256801 | 81683 | 31,9 | 203798 | 161935 | 79,5 | 62609 | 7494 | 11, |
| **MATR. NO FIM DE 1967** | | | | | | | | | | | | | | | |
| 1 SERIE-TOTAL | 366090 | 212871 | 58,1 | 46 | 46 | 100,0 | 161032 | 61300 | 38,1 | 174869 | 146183 | 83,5 | 30143 | 5342 | 17, |
| APROVADOS | 194478 | 105123 | 54,1 | 3 | 3 | 100,0 | 89066 | 33030 | 37,1 | 83343 | 68830 | 82,5 | 22066 | 3260 | 14, |
| 2 SERIE-TOTAL | 204609 | 102112 | 49,9 | 6 | 6 | 100,0 | 100131 | 33197 | 33,1 | 81588 | 65726 | 80,5 | 22884 | 3183 | 13, |
| APROVADOS | 156410 | 75624 | 48,3 | 3 | 3 | 100,0 | 77149 | 24993 | 32,3 | 59805 | 48037 | 80,3 | 19453 | 2591 | 13, |
| 3 SERIE-TOTAL | 172270 | 79697 | 46,3 | 5 | 5 | 100,0 | 88726 | 27233 | 30,7 | 61791 | 49521 | 80,1 | 21748 | 2938 | 13, |
| APROVADOS | 128542 | 58644 | 45,7 | | | | 66202 | 20628 | 31,1 | 44053 | 35649 | 80,9 | 18287 | 2367 | 12, |
| 4 SERIE-TOTAL | 135150 | 55978 | 41,5 | 1 | 1 | 100,0 | 72278 | 20162 | 27,9 | 41881 | 33528 | 80,1 | 20990 | 2287 | 10, |
| APROVADOS | 99121 | 40924 | 41,3 | 1 | 1 | 100,0 | 52018 | 15065 | 28,9 | 29691 | 24001 | 80,9 | 17411 | 1857 | 10, |
| 5 SERIE-TOTAL | 91377 | 29177 | 31,9 | | | | 51480 | 14131 | 27,5 | 17953 | 13365 | 74,5 | 21944 | 1681 | 7, |
| APROVADOS | 71301 | 22645 | 31,7 | | | | 40069 | 11467 | 28,7 | 13183 | 9787 | 74,3 | 18049 | 1391 | 7, |
| 6 SERIE-TOTAL | 3324 | 176 | 5,3 | | | | 2773 | 154 | 5,5 | 197 | 22 | 11,1 | 354 | | |
| APROVADOS | 2180 | 145 | 6,7 | | | | 1815 | 124 | 6,9 | 140 | 21 | 15,0 | 225 | | |
| EM GERAL-TOTAL | 972820 | 480011 | 49,3 | 58 | 58 | 100,0 | 476420 | 156177 | 32,7 | 378279 | 308345 | 81,5 | 118063 | 15431 | 13, |
| APROVADOS | 652032 | 303105 | 46,5 | 7 | 7 | 100,0 | 326319 | 105307 | 32,3 | 230215 | 186325 | 80,9 | 95491 | 11466 | 12, |
| FEMININO | 469562 | 224301 | 47,7 | 27 | 27 | 100,0 | 230215 | 72772 | 31,7 | 178679 | 144359 | 80,7 | 60641 | 7143 | 11, |

# PRINCIPAIS RESULTADOS DO ENSINO PRIMÁRIO COMUM - 1968

## 1. Segundo a dependência administrativa e a localização

## RIO GRANDE DO SUL

| ESPECIFICACOES | EM GERAL TOTAL | EM GERAL RURAL | EM GERAL % RURAL | FEDERAL TOTAL | FEDERAL RURAL | FEDERAL % RURAL | ESTADUAL TOTAL | ESTADUAL RURAL | ESTADUAL % RURAL | MUNICIPAL TOTAL | MUNICIPAL RURAL | MUNICIPAL % RURAL | PARTICULAR TOTAL | PARTICULAR RURAL | PARTICULAR % RURAL |
|---|---|---|---|---|---|---|---|---|---|---|---|---|---|---|---|
| **ESCOLAS DE 2 E MAIS PROFESSORES** | | | | | | | | | | | | | | | |
| ESCOLAS | 7026 | 4868 | 69,3 | 1 | | | 2913 | 1786 | 61,3 | 3495 | 2986 | 85,5 | 617 | 96 | 15,5 |
| SALAS DE AULA | 19832 | 8549 | 43,1 | 1 | | | 10711 | 4057 | 37,9 | 5801 | 4226 | 72,9 | 3319 | 266 | 8,1 |
| PROFESSORES | 39052 | 13132 | 33,7 | 2 | | | 23714 | 5927 | 24,9 | 10723 | 6897 | 64,3 | 4613 | 308 | 6,7 |
| NORMALISTAS | 27709 | 5462 | 19,7 | 1 | | | 21004 | 4097 | 19,5 | 3102 | 1184 | 38,1 | 3602 | 181 | 5,1 |
| REGENTES CLASSE | 34320 | 12544 | 36,5 | 2 | | | 20111 | 5610 | 27,9 | 10076 | 6645 | 65,9 | 4131 | 289 | 6,9 |
| NORMALISTAS | 23747 | 5098 | 21,5 | 1 | | | 17648 | 3893 | 22,1 | 2773 | 1036 | 37,3 | 3325 | 169 | 5,1 |
| NORM. 1 CICLO | 7182 | 3068 | 42,7 | | | | 5348 | 2365 | 44,3 | 1035 | 617 | 59,7 | 799 | 86 | 10,7 |
| NORM. 2 CICLO | 16565 | 2030 | 12,3 | 1 | | | 12300 | 1528 | 12,5 | 1738 | 419 | 24,1 | 2526 | 83 | 3,3 |
| **MATR. INICIO DE 1968** | | | | | | | | | | | | | | | |
| 1ª SERIE-TOTAL | 303248 | 134004 | 44,1 | 24 | | | 165847 | 56995 | 34,3 | 109721 | 74871 | 68,3 | 27656 | 2138 | 7,7 |
| REPETENTES | 108382 | 49711 | 45,9 | | | | 60366 | 19002 | 31,5 | 42790 | 30168 | 70,5 | 5226 | 541 | 10,3 |
| 2ª SERIE-TOTAL | 179116 | 69143 | 38,7 | 5 | | | 102434 | 30898 | 30,1 | 54407 | 36597 | 67,3 | 22270 | 1648 | 7,5 |
| REPETENTES | 34455 | 14667 | 42,5 | | | | 20684 | 7058 | 34,1 | 11191 | 7371 | 65,9 | 2580 | 238 | 9,3 |
| 3ª SERIE-TOTAL | 163059 | 57453 | 35,3 | 8 | | | 97067 | 26813 | 27,7 | 44147 | 28992 | 65,7 | 21837 | 1648 | 7,5 |
| REPETENTES | 29645 | 10453 | 35,3 | | | | 18736 | 4926 | 26,3 | 8465 | 5306 | 62,7 | 2444 | 221 | 9,1 |
| 4ª SERIE-TOTAL | 131940 | 42686 | 32,3 | 4 | | | 80300 | 20806 | 25,9 | 30841 | 20408 | 66,1 | 20795 | 1472 | 7,1 |
| REPETENTES | 23312 | 7675 | 32,9 | | | | 15639 | 4009 | 25,7 | 5383 | 3495 | 64,9 | 2290 | 171 | 7,5 |
| 5ª SERIE-TOTAL | 97219 | 28455 | 29,3 | | | | 57955 | 16092 | 27,7 | 16968 | 10950 | 64,5 | 22296 | 1413 | 6,3 |
| REPETENTES | 13324 | 4305 | 32,3 | | | | 8420 | 2893 | 34,3 | 2193 | 1236 | 56,3 | 2711 | 176 | 6,5 |
| 6ª SERIE-TOTAL | 5738 | 412 | 7,1 | | | | 5076 | 402 | 7,9 | 314 | 10 | 3,1 | 348 | | |
| REPETENTES | 207 | 31 | 14,9 | | | | 159 | 31 | 19,5 | 3 | | | 45 | | |
| 1EM GERAL-TOTAL | 880320 | 332153 | 37,7 | 41 | | | 508679 | 152006 | 29,9 | 256398 | 171828 | 67,1 | 115202 | 8319 | 7,3 |
| REPETENTES | 209325 | 86842 | 41,5 | | | | 124004 | 37919 | 30,5 | 70025 | 47576 | 67,9 | 15296 | 1347 | 8,9 |
| FEMININO | 426032 | 155822 | 36,5 | | | | 245822 | 70962 | 28,9 | 121860 | 81066 | 66,5 | 58350 | 3794 | 6,5 |
| **MATR. NO FIM DE 1967** | | | | | | | | | | | | | | | |
| 1 SERIE-TOTAL | 275051 | 123637 | 44,9 | | | | 151253 | 51753 | 34,3 | 97391 | 69720 | 71,5 | 26407 | 2164 | 8,1 |
| APROVADOS | 151334 | 62892 | 41,5 | | | | 83894 | 27951 | 33,3 | 47455 | 33409 | 70,5 | 19985 | 1532 | 7,7 |
| 2 SERIE-TOTAL | 165329 | 63664 | 38,5 | | | | 95794 | 28988 | 30,3 | 48487 | 33070 | 68,3 | 21048 | 1606 | 7,7 |
| APROVADOS | 127377 | 47226 | 37,1 | | | | 73841 | 21776 | 29,5 | 35591 | 24155 | 67,9 | 17945 | 1295 | 7,3 |
| 3 SERIE-TOTAL | 142502 | 50555 | 35,5 | | | | 85293 | 23878 | 27,9 | 37022 | 25081 | 67,7 | 20187 | 1596 | 7,9 |
| APROVADOS | 106895 | 37484 | 35,1 | | | | 63613 | 18096 | 28,5 | 26292 | 18130 | 68,9 | 16990 | 1258 | 7,5 |
| 4 SERIE-TOTAL | 114716 | 35963 | 31,3 | | | | 69996 | 17936 | 25,7 | 24824 | 16669 | 67,1 | 19896 | 1358 | 6,9 |
| APROVADOS | 84720 | 26863 | 31,7 | | | | 50239 | 13332 | 26,5 | 17977 | 12440 | 69,1 | 16504 | 1091 | 6,7 |
| 5 SERIE-TOTAL | 84432 | 22432 | 26,5 | | | | 50245 | 12925 | 25,7 | 12787 | 8243 | 64,5 | 21400 | 1264 | 5,9 |
| APROVADOS | 65746 | 17264 | 26,3 | | | | 39081 | 10504 | 26,9 | 9091 | 5729 | 63,1 | 17574 | 1031 | 5,9 |
| 6 SERIE-TOTAL | 3309 | 161 | 4,9 | | | | 2769 | 150 | 5,5 | 186 | 11 | 5,9 | 354 | | |
| APROVADOS | 2170 | 135 | 6,3 | | | | 1815 | 124 | 6,9 | 130 | 11 | 8,5 | 225 | | |
| EM GERAL-TOTAL | 785339 | 296412 | 37,7 | | | | 455350 | 135830 | 29,7 | 220697 | 152794 | 69,3 | 109292 | 7988 | 7,3 |
| APROVADOS | 538242 | 191864 | 35,7 | | | | 312483 | 91783 | 29,3 | 136536 | 93874 | 68,7 | 89223 | 6207 | 6,9 |
| FEMININO | 382145 | 138689 | 36,3 | | | | 220430 | 63226 | 28,7 | 105136 | 71771 | 68,3 | 56579 | 3692 | 6,5 |

# PRINCIPAIS RESULTADOS DO ENSINO PRIMÁRIO COMUM - 1968

## 1. Segundo a dependência administrativa e a localização

## RIO GRANDE DO SUL

| ESPECIFICACOES | EM GERAL | | | FEDERAL | | | ESTADUAL | | | MUNICIPAL | | | PARTICULAR | | |
|---|---|---|---|---|---|---|---|---|---|---|---|---|---|---|---|
| | TOTAL | RURAL | %RURAL | TOTAL | RURAL | %RURAL | TOTAL | RURAL | %RURAL | TOTAL | RURAL | %RURAL | TOTAL | RURAL | %RURAL |
| **ESCOLAS DE 1 SO PROFESSOR** | | | | | | | | | | | | | | | |
| ESCOLAS..... | 7436 | 7303 | 98,3 | 1 | 1 | 100,0 | 706 | 690 | 97,7 | 6425 | 6346 | 98,7 | 304 | 266 | 87,5 |
| SALAS DE AULA..... | 7703 | 7552 | 98,1 | 1 | 1 | 100,0 | 819 | 799 | 97,5 | 6567 | 6484 | 98,7 | 316 | 268 | 84,8 |
| PROFESSORES..... | 7513 | 7378 | 98,3 | 1 | 1 | 100,0 | 718 | 702 | 97,7 | 6485 | 6405 | 98,7 | 309 | 270 | 87,3 |
| NORMALISTAS.... | 916 | 884 | 96,5 | 1 | 1 | 100,0 | 228 | 221 | 96,9 | 639 | 628 | 98,3 | 48 | 34 | 70,8 |
| REGENTES CLASSE.. | 7478 | 7343 | 98,1 | 1 | 1 | 100,0 | 715 | 699 | 97,7 | 6457 | 6377 | 98,7 | 305 | 266 | 87,2 |
| NORMALISTAS.... | 877 | 845 | 96,3 | 1 | 1 | 100,0 | 227 | 220 | 96,9 | 601 | 590 | 98,1 | 48 | 34 | 70,8 |
| NORM. 1 CICLO. | 591 | 578 | 97,9 | | | | 158 | 153 | 96,9 | 403 | 400 | 99,3 | 30 | 25 | 83,3 |
| NORM. 2 CICLO. | 286 | 267 | 93,3 | 1 | 1 | 100,0 | 69 | 67 | 97,1 | 198 | 190 | 95,9 | 18 | 9 | 50,0 |
| **MATR.INICIO DE 1968** | | | | | | | | | | | | | | | |
| 1 SERIE-TOTAL... | 99195 | 97433 | 98,3 | 54 | 54 | 100,0 | 11350 | 11091 | 97,7 | 84026 | 82959 | 98,7 | 3765 | 3329 | 88,5 |
| REPETENTES.. | 39207 | 38635 | 98,5 | 36 | 36 | 100,0 | 4049 | 3963 | 97,9 | 33820 | 33432 | 98,9 | 1302 | 1204 | 92,5 |
| 2 SERIE-TOTAL... | 43255 | 42430 | 98,1 | 5 | 5 | 100,0 | 4835 | 4717 | 97,5 | 36407 | 36001 | 98,9 | 2008 | 1707 | 85,1 |
| REPETENTES.. | 8501 | 8380 | 98,5 | 2 | 2 | 100,0 | 980 | 960 | 97,9 | 7264 | 7189 | 98,9 | 255 | 229 | 89,8 |
| 3 SERIE-TOTAL... | 33661 | 33003 | 98,1 | 5 | 5 | 100,0 | 3905 | 3809 | 97,5 | 28114 | 27755 | 98,7 | 1637 | 1434 | 87,6 |
| REPETENTES.. | 6106 | 6018 | 98,5 | 3 | 3 | 100,0 | 693 | 679 | 97,9 | 5187 | 5134 | 98,9 | 223 | 202 | 90,5 |
| 4 SERIE-TOTAL... | 23425 | 22968 | 98,1 | 2 | 2 | 100,0 | 2826 | 2752 | 97,3 | 19300 | 19079 | 98,9 | 1297 | 1135 | 87,5 |
| REPETENTES.. | 3499 | 3461 | 98,9 | 1 | 1 | 100,0 | 389 | 382 | 98,3 | 2995 | 2975 | 99,5 | 114 | 99 | 86,8 |
| 5 SERIE-TOTAL... | 9857 | 9580 | 97,1 | 1 | 1 | 100,0 | 1564 | 1525 | 97,5 | 7705 | 7595 | 98,5 | 587 | 459 | 78,1 |
| REPETENTES.. | 1750 | 1745 | 99,3 | | | | 289 | 287 | 99,3 | 1421 | 1416 | 99,7 | 48 | 42 | 87,5 |
| 6 SERIE-TOTAL... | 21 | 14 | 66,7 | | | | | | | 11 | 11 | 100,0 | 10 | 3 | 30,0 |
| REPETENTES.. | 4 | 4 | 100,0 | | | | | | | 4 | 4 | 100,0 | | | |
| EM GERAL-TOTAL... | 209414 | 205428 | 98,1 | 67 | 67 | 100,0 | 24480 | 23894 | 97,7 | 175563 | 173400 | 98,7 | 9304 | 8067 | 86,7 |
| REPETENTES.. | 59075 | 58243 | 98,5 | 42 | 42 | 100,0 | 6400 | 6271 | 97,9 | 50691 | 50154 | 98,9 | 1942 | 1776 | 91,5 |
| FEMININO..... | 97209 | 95323 | 98,1 | 33 | 33 | 100,0 | 10979 | 10721 | 97,7 | 81938 | 80869 | 98,7 | 4259 | 3700 | 86,9 |
| **MATR.NO FIM DE 1967** | | | | | | | | | | | | | | | |
| 1 SERIE-TOTAL... | 91039 | 89234 | 98,1 | 46 | 46 | 100,0 | 9779 | 9547 | 97,7 | 77478 | 76463 | 98,7 | 3736 | 3178 | 85,1 |
| APROVADOS... | 43144 | 42231 | 97,9 | 3 | 3 | 100,0 | 5172 | 5079 | 98,3 | 35888 | 35421 | 98,7 | 2081 | 1728 | 83,1 |
| 2 SERIE-TOTAL... | 39280 | 38448 | 97,9 | 6 | 6 | 100,0 | 4337 | 4209 | 97,1 | 33101 | 32656 | 98,7 | 1836 | 1577 | 85,9 |
| APROVADOS... | 29033 | 28398 | 97,9 | 3 | 3 | 100,0 | 3308 | 3217 | 97,3 | 24214 | 23882 | 98,7 | 1508 | 1296 | 85,9 |
| 3 SERIE-TOTAL... | 29768 | 29142 | 97,9 | 5 | 5 | 100,0 | 3433 | 3355 | 97,7 | 24769 | 24440 | 98,7 | 1561 | 1342 | 85,9 |
| APROVADOS... | 21647 | 21160 | 97,7 | | | | 2589 | 2532 | 97,7 | 17761 | 17519 | 98,7 | 1297 | 1109 | 85,5 |
| 4 SERIE-TOTAL... | 20434 | 20015 | 97,9 | 1 | 1 | 100,0 | 2282 | 2226 | 97,5 | 17057 | 16859 | 98,9 | 1094 | 929 | 84,9 |
| APROVADOS... | 14401 | 14061 | 97,7 | 1 | 1 | 100,0 | 1779 | 1733 | 97,5 | 11714 | 11561 | 98,7 | 907 | 766 | 84,5 |
| 5 SERIE-TOTAL... | 6945 | 6745 | 97,1 | | | | 1235 | 1206 | 97,7 | 5166 | 5122 | 99,1 | 544 | 417 | 76,7 |
| APROVADOS... | 5555 | 5381 | 96,9 | | | | 988 | 963 | 97,5 | 4092 | 4058 | 99,1 | 475 | 360 | 75,7 |
| 6 SERIE-TOTAL... | 15 | 15 | 100,0 | | | | 4 | 4 | 100,0 | 11 | 11 | 100,0 | | | |
| APROVADOS... | 10 | 10 | 100,0 | | | | | | | 10 | 10 | 100,0 | | | |
| EM GERAL-TOTAL... | 187481 | 183599 | 97,9 | 58 | 58 | 100,0 | 21070 | 20547 | 97,5 | 157582 | 155551 | 98,7 | 8771 | 7443 | 84,9 |
| APROVADOS... | 113790 | 111241 | 97,7 | 7 | 7 | 100,0 | 13836 | 13524 | 97,7 | 93679 | 92451 | 98,7 | 6268 | 5259 | 83,9 |
| FEMININO... | 87417 | 85612 | 97,9 | 27 | 27 | 100,0 | 9785 | 9546 | 97,5 | 73543 | 72588 | 98,7 | 4062 | 3451 | 84,9 |

# PRINCIPAIS RESULTADOS DO ENSINO PRIMÁRIO COMUM - 1968

## 2. Segundo a idade dos alunos

## RIO GRANDE DO SUL

| ESPECIFICACOES | MATRICULA NO INICIO DO ANO SEGUNDO A IDADE DOS ALUNOS-ANOS COMPLETOS | | | | | | | | | | |
|---|---|---|---|---|---|---|---|---|---|---|---|
| | TOTAL | MENOS DE 7 | 7 | 8 | 9 | 10 | 11 | 12 | 13 | 14 | MAIS DE 14 |
| **ESCOLAS EM GERAL** | | | | | | | | | | | |
| 1 SERIE-TOTAL..... | 401532 | 38825 | 127014 | 98385 | 58798 | 35678 | 19740 | 12085 | 6526 | 2883 | 1598 |
| RURAL.... | 231065 | 12166 | 64171 | 61725 | 38642 | 24628 | 13417 | 8241 | 4662 | 2174 | 1239 |
| 2 SERIE-TOTAL..... | 222203 | 37 | 17987 | 54102 | 52483 | 40429 | 26212 | 16743 | 8819 | 3738 | 1653 |
| RURAL.... | 111569 | | 3114 | 18838 | 27512 | 24609 | 16611 | 11006 | 5919 | 2705 | 1255 |
| 3 SERIE-TOTAL..... | 195491 | | | 15101 | 43484 | 45019 | 38107 | 27505 | 16343 | 6761 | 3171 |
| RURAL.... | 90456 | | | 2341 | 13450 | 21702 | 21169 | 15885 | 9675 | 4165 | 2069 |
| 4 SERIE-TOTAL..... | 154136 | | | 81 | 12196 | 33580 | 34398 | 33490 | 23242 | 11827 | 5322 |
| RURAL.... | 65654 | | | | 1969 | 9892 | 14439. | 17331 | 12605 | 6688 | 2730 |
| 5 SERIE-TOTAL..... | 105478 | | | | 85 | 9590 | 23277 | 26575 | 23426 | 13605 | 8920 |
| RURAL.... | 37770 | | | | | 1197 | 5415 | 10262 | 10637 | 6451 | 3808 |
| 6 SERIE-TOTAL..... | 4806 | | | | | 1 | 320 | 965 | 1351 | 1090 | 1079 |
| RURAL.... | 426 | | | | | | 34 | 80 | 110 | 81 | 121 |
| EM GERAL-TOTAL..... | 1083646 | 38862 | 145001 | 167669 | 167046 | 164297 | 142054 | 117363 | 79707 | 39904 | 21743 |
| RURAL.... | 536940 | 12166 | 67285 | 82904 | 81573 | 82028 | 71085 | 62805 | 43608 | 22264 | 11222 |
| **ESCOLAS DE 2 E MAIS PROFESSORES** | | | | | | | | | | | |
| 1 SERIE-TOTAL..... | 302709 | 34401 | 101583 | 72147 | 41095 | 24342 | 13531 | 8269 | 4352 | 1981 | 1008 |
| RURAL.... | 134004 | 7880 | 39305 | 35881 | 21193 | 13462 | 7308 | 4495 | 2524 | 1293 | 663 |
| 2 SERIE-TOTAL..... | 178951 | 37 | 17117 | 47901 | 41914 | 30552 | 19525 | 12106 | 6171 | 2560 | 1068 |
| RURAL.... | 69142 | | 2285 | 12823 | 17138 | 14916 | 10025 | 6430 | 3306 | 1543 | 676 |
| 3 SERIE-TOTAL..... | 161830 | | | 14513 | 39337 | 37156 | 30138 | 21105 | 12305 | 5071 | 2205 |
| RURAL.... | 57453 | | | 1781 | 9427 | 14269 | 13057 | 9584 | 5709 | 2500 | 1126 |
| 4 SERIE-TOTAL..... | 130711 | | | 81 | 11722 | 30647 | 30000 | 26364 | 18269 | 9438 | 4190 |
| RURAL.... | 42686 | | | | 1510 | 7037 | 10145 | 10323 | 7698 | 4353 | 1620 |
| 5 SERIE-TOTAL..... | 95621 | | | | 85 | 9353 | 22224 | 23998 | 20397 | 11804 | 7760 |
| RURAL.... | 28190 | | | | | 968 | 4396 | 7754 | 7669 | 4692 | 2711 |
| 6 SERIE-TOTAL..... | 4785 | | | | | 1 | 318 | 960 | 1346 | 1086 | 1074 |
| RURAL.... | 412 | | | | | | 32 | 76 | 107 | 79 | 118 |
| EM GERAL-TOTAL..... | 874607 | 34438 | 118700 | 134642 | 134153 | 132051 | 115736 | 92802 | 62840 | 31940 | 17305 |
| RURAL.... | 331887 | 7880 | 41590 | 50485 | 49268 | 50652 | 44963 | 38662 | 27013 | 14460 | 6914 |
| **ESCOLAS DE 1 SO PROFESSOR** | | | | | | | | | | | |
| 1 SERIE-TOTAL..... | 98823 | 4424 | 25431 | 26238 | 17703 | 11336 | 6209 | 3816 | 2174 | 902 | 590 |
| RURAL.... | 97061 | 4286 | 24866 | 25844 | 17449 | 11166 | 6109 | 3746 | 2138 | 881 | 576 |
| 2 SERIE-TOTAL..... | 43252 | | 870 | 6201 | 10569 | 9877 | 6687 | 4637 | 2648 | 1178 | 585 |
| RURAL.... | 42427 | | 829 | 6015 | 10374 | 9693 | 6586 | 4576 | 2613 | 1162 | 579 |
| 3 SERIE-TOTAL..... | 33661 | | | 588 | 4147 | 7863 | 7969 | 6400 | 4038 | 1690 | 966 |
| RURAL.... | 33003 | | | 560 | 4023 | 7433 | 8112 | 6301 | 3966 | 1665 | 943 |
| 4 SERIE-TOTAL..... | 23425 | | | | 474 | 2933 | 4398 | 7126 | 4973 | 2389 | 1136 |
| RURAL.... | 22968 | | | | 459 | 2855 | 4294 | 7008 | 4907 | 2335 | 1110 |
| 5 SERIE-TOTAL..... | 9857 | | | | | 237 | 1053 | 2577 | 3029 | 1801 | 1160 |
| RURAL.... | 9580 | | | | | 229 | 1019 | 2508 | 2968 | 1759 | 1097 |
| 6 SERIE-TOTAL..... | 21 | | | | | | 2 | 5 | 5 | 4 | 5 |
| RURAL.... | 14 | | | | | | 2 | 4 | 3 | 2 | 3 |
| EM GERAL-TOTAL..... | 209039 | 4424 | 26301 | 33027 | 32893 | 32246 | 26318 | 24561 | 16867 | 7964 | 4438 |
| RURAL.... | 205053 | 4286 | 25695 | 32419 | 32305 | 31376 | 26122 | 24143 | 16595 | 7804 | 4308 |

# PRINCIPAIS RESULTADOS DO ENSINO PRIMÁRIO COMUM - 1968

## 1. Segundo a dependência administrativa e a localização

### Pôrto Alegre

| ESPECIFICACOES | EM GERAL TOTAL | EM GERAL *RURAL | EM GERAL *RURAL % | FEDERAL TOTAL | FEDERAL *RURAL | FEDERAL *RURAL % | ESTADUAL TOTAL | ESTADUAL *RURAL | ESTADUAL *RURAL % | MUNICIPAL TOTAL | MUNICIPAL *RURAL | MUNICIPAL *RURAL % | PARTICULAR TOTAL | PARTICULAR *RURAL | PARTICULAR *RURAL % |
|---|---|---|---|---|---|---|---|---|---|---|---|---|---|---|---|
| **ESCOLAS EM GERAL** | | | | | | | | | | | | | | | |
| ESCOLAS | 284 | 33 | 11,7 | | | | 179 | 33 | 18,5 | 13 | | | 92 | | |
| SALAS DE AULA | 2074 | 115 | 5,5 | | | | 1334 | 115 | 8,7 | 114 | | | 626 | | |
| PROFESSORES | 5419 | 209 | 3,9 | | | | 4163 | 209 | 5,1 | 337 | | | 919 | | |
| NORMALISTAS | 5128 | 191 | 3,7 | | | | 4092 | 191 | 4,7 | 303 | | | 733 | | |
| REGENTES CLASSE | 4310 | 189 | 4,3 | | | | 3288 | 189 | 5,7 | 250 | | | 772 | | |
| NORMALISTAS | 4140 | 172 | 4,1 | | | | 3252 | 172 | 5,3 | 243 | | | 645 | | |
| NORM. 1 CICLO | 256 | 72 | 28,1 | | | | 210 | 72 | 34,3 | | | | 46 | | |
| NORM. 2 CICLO | 3884 | 100 | 2,5 | | | | 3042 | 100 | 3,3 | 243 | | | 599 | | |
| **MATR. INICIO DE 1968** | | | | | | | | | | | | | | | |
| 1 SERIE-TOTAL | 33897 | 2253 | 6,7 | | | | 26168 | 2253 | 8,7 | 2450 | | | 5279 | | |
| REPETENTES | 11676 | 736 | 6,3 | | | | 10018 | 736 | 7,3 | 800 | | | 858 | | |
| 2 SERIE-TOTAL | 21582 | 863 | 3,9 | | | | 15977 | 863 | 5,5 | 1315 | | | 4290 | | |
| REPETENTES | 4042 | 162 | 4,1 | | | | 3001 | 162 | 5,3 | 638 | | | 403 | | |
| 3 SERIE-TOTAL | 21243 | 745 | 3,5 | | | | 15774 | 745 | 4,7 | 1201 | | | 4268 | | |
| REPETENTES | 3984 | 174 | 4,3 | | | | 3168 | 174 | 5,5 | 428 | | | 388 | | |
| 4 SERIE-TOTAL | 18560 | 642 | 3,5 | | | | 13364 | 642 | 4,9 | 877 | | | 4319 | | |
| REPETENTES | 3320 | 112 | 3,3 | | | | 2733 | 112 | 4,1 | 206 | | | 381 | | |
| 5 SERIE-TOTAL | 13834 | 372 | 2,7 | | | | 8599 | 372 | 4,3 | 470 | | | 4765 | | |
| REPETENTES | 1759 | 40 | 2,3 | | | | 1135 | 40 | 3,5 | 143 | | | 481 | | |
| 6 SERIE-TOTAL | 994 | 17 | 1,7 | | | | 762 | 17 | 2,3 | 219 | | | 13 | | |
| REPETENTES | 4 | 1 | 25,0 | | | | 2 | 1 | 50,0 | 2 | | | | | |
| EM GERAL-TOTAL | 110110 | 4892 | 4,5 | | | | 80644 | 4892 | 6,1 | 6532 | | | 22934 | | |
| REPETENTES | 24785 | 1225 | 4,9 | | | | 20057 | 1225 | 6,1 | 2217 | | | 2511 | | |
| FEMININO | 53235 | 2029 | 3,9 | | | | 39379 | 2029 | 5,1 | 3231 | | | 10625 | | |
| **MATR. NO FIM DE 1967** | | | | | | | | | | | | | | | |
| 1 SERIE-TOTAL | 30278 | 1556 | 5,1 | | | | 23371 | 1556 | 6,7 | 2107 | | | 4800 | | |
| APROVADOS | 17488 | 660 | 3,7 | | | | 12669 | 660 | 5,3 | 986 | | | 3833 | | |
| 2 SERIE-TOTAL | 20472 | 752 | 3,7 | | | | 15222 | 752 | 4,9 | 1338 | | | 3912 | | |
| APROVADOS | 16445 | 452 | 2,7 | | | | 12027 | 452 | 3,7 | 899 | | | 3519 | | |
| 3 SERIE-TOTAL | 19506 | 655 | 3,3 | | | | 14303 | 655 | 4,5 | 1173 | | | 4030 | | |
| APROVADOS | 15118 | 485 | 3,3 | | | | 10832 | 485 | 4,5 | 758 | | | 3528 | | |
| 4 SERIE-TOTAL | 16946 | 490 | 2,9 | | | | [illegible] | 490 | 4,1 | 719 | | | 4148 | | |
| APROVADOS | 12426 | 308 | 2,5 | | | | 8428 | 308 | 3,7 | 469 | | | 3529 | | |
| 5 SERIE-TOTAL | 13237 | 304 | 2,3 | | | | 8125 | 304 | 3,7 | 414 | | | 4698 | | |
| APROVADOS | 10610 | 228 | 2,1 | | | | 6273 | 228 | 3,7 | 338 | | | 3999 | | |
| 6 SERIE-TOTAL | 781 | 9 | 1,1 | | | | 639 | 9 | 1,5 | 14[illegible] | | | | | |
| APROVADOS | 540 | 5 | 0,9 | | | | 454 | 5 | 1,1 | 86 | | | | | |
| EM GERAL-TOTAL | 101220 | 3766 | 3,7 | | | | 73739 | 3766 | 5,1 | 5893 | | | [illegible] | | |
| APROVADOS | 72627 | 2138 | 2,9 | | | | 50683 | 2138 | 4,3 | 3536 | | | 18408 | | |
| FEMININO | 49968 | 1755 | 3,5 | | | | 36356 | 1755 | [illegible]9 | 2955 | | | 10657 | | |

# PRINCIPAIS RESULTADOS DO ENSINO PRIMÁRIO COMUM - 1968

## 1. Segundo a dependência administrativa e a localização

### Pôrto Alegre

| ESPECIFICACOES | EM GERAL | | | FEDERAL | | | ESTADUAL | | | MUNICIPAL | | | PARTICULAR | | |
|---|---|---|---|---|---|---|---|---|---|---|---|---|---|---|---|
| | TOTAL | RURAL | % RURAL | TOTAL | RURAL | % RURAL | TOTAL | RURAL | % RURAL | TOTAL | RURAL | % RURAL | TOTAL | RURAL | % RURAL |
| **ESCOLAS DE 2 E MAIS PROFESSORES** | | | | | | | | | | | | | | | |
| ESCOLAS | 278 | 30 | 10,7 | | | | 176 | 30 | 7,1 | 13 | | | 89 | | |
| SALAS DE AULA | 2066 | 110 | 5,3 | | | | 1329 | 110 | 8,3 | 114 | | | 623 | | |
| PROFESSORES | 5413 | 206 | 3,9 | | | | 4160 | 206 | 4,9 | 337 | | | 916 | | |
| NORMALISTAS | 5124 | 188 | 3,7 | | | | 4089 | 188 | 4,5 | 303 | | | 732 | | |
| REGENTES CLASSE | 4304 | 186 | 4,3 | | | | 3285 | 186 | 5,7 | 250 | | | 769 | | |
| NORMALISTAS | 4136 | 169 | 4,1 | | | | 3249 | 169 | 5,3 | 243 | | | 644 | | |
| NORM. 1 CICLO | 255 | 71 | 27,9 | | | | 209 | 71 | 3,9 | | | | 46 | | |
| NORM. 2 CICLO | 3881 | 98 | 2,5 | | | | 3040 | 98 | 3,3 | 243 | | | 598 | | |
| **MATR. INICIO DE 1968** | | | | | | | | | | | | | | | |
| 1 SERIE-TOTAL | 33456 | 1841 | 5,5 | | | | 25756 | 1841 | 7,1 | 2450 | | | 5250 | | |
| REPETENTES | 11661 | 726 | 6,3 | | | | 10008 | 726 | 7,3 | 800 | | | 853 | | |
| 2 SERIE-TOTAL | 21553 | 852 | 3,9 | | | | 15966 | 852 | 5,3 | 1315 | | | 4272 | | |
| REPETENTES | 4042 | 162 | 4,1 | | | | 3001 | 162 | 5,3 | 638 | | | 403 | | |
| 3 SERIE-TOTAL | 21218 | 735 | 3,5 | | | | 15764 | 735 | 4,7 | 1201 | | | 4253 | | |
| REPETENTES | 3981 | 173 | 4,3 | | | | 3167 | 173 | 5,5 | 428 | | | 386 | | |
| 4 SERIE-TOTAL | 18535 | 631 | 3,5 | | | | 13353 | 631 | 4,7 | 877 | | | 4305 | | |
| REPETENTES | 3319 | 112 | 3,3 | | | | 2733 | 112 | 4,1 | 206 | | | 380 | | |
| 5 SERIE-TOTAL | 13827 | 367 | 2,7 | | | | 8594 | 367 | 4,3 | 470 | | | 4763 | | |
| REPETENTES | 1759 | 40 | 2,3 | | | | 1135 | 40 | 3,5 | 143 | | | 481 | | |
| 6 SERIE-TOTAL | 994 | 17 | 1,7 | | | | 762 | 17 | 2,3 | 219 | | | 13 | | |
| REPETENTES | 4 | 1 | 25,0 | | | | 2 | 1 | 50,0 | 2 | | | | | |
| EM GERAL-TOTAL | 109583 | 4443 | 4,1 | | | | 80195 | 4443 | 5,5 | 6532 | | | 22856 | | |
| REPETENTES | 24766 | 1214 | 4,9 | | | | 20046 | 1214 | 6,1 | 2217 | | | 2503 | | |
| FEMININO | 53165 | 1995 | 3,7 | | | | 39345 | 1995 | 5,1 | 3231 | | | 10589 | | |
| **MATR. NO FIM DE 1967** | | | | | | | | | | | | | | | |
| 1 SERIE-TOTAL | 30231 | 1535 | 5,1 | | | | 23350 | 1535 | 6,5 | 2107 | | | 4774 | | |
| APROVADOS | 17465 | 650 | 3,7 | | | | 12659 | 650 | 5,1 | 986 | | | 3820 | | |
| 2 SERIE-TOTAL | 20452 | 743 | 3,7 | | | | 15213 | 743 | 4,9 | 1338 | | | 3901 | | |
| APROVADOS | 16425 | 443 | 2,7 | | | | 12018 | 443 | 3,7 | 899 | | | 3508 | | |
| 3 SERIE-TOTAL | 19480 | 643 | 3,3 | | | | 14291 | 643 | 4,5 | 1173 | | | 4016 | | |
| APROVADOS | 15099 | 474 | 3,1 | | | | 10821 | 474 | 4,3 | 758 | | | 3520 | | |
| 4 SERIE-TOTAL | 16933 | 485 | 2,9 | | | | 12074 | 485 | 4,1 | 719 | | | 4140 | | |
| APROVADOS | 12416 | 304 | 2,5 | | | | 8424 | 304 | 3,7 | 469 | | | 3523 | | |
| 5 SERIE-TOTAL | 13221 | 300 | 2,3 | | | | 8121 | 300 | 3,7 | 414 | | | 4686 | | |
| APROVADOS | 10597 | 225 | 2,1 | | | | 6270 | 225 | 3,5 | 338 | | | 3989 | | |
| 6 SERIE-TOTAL | 781 | 9 | 1,1 | | | | 639 | 9 | 1,5 | 142 | | | | | |
| APROVADOS | 540 | 5 | 0,9 | | | | 454 | 5 | 1,1 | 86 | | | | | |
| EM GERAL-TOTAL | 101098 | 3715 | 3,7 | | | | 73688 | 3715 | 5,1 | 5893 | | | 21517 | | |
| APROVADOS | 72542 | 2101 | 2,9 | | | | 50646 | 2101 | 4,1 | 3536 | | | 18360 | | |
| FEMININO | 49912 | 1730 | 3,5 | | | | 36331 | 1730 | 4,7 | 2955 | | | 10626 | | |

# PRINCIPAIS RESULTADOS DO ENSINO PRIMÁRIO COMUM - 1968

## 1. Segundo a dependência administrativa e a localização

### Pôrto Alegre

| ESPECIFICACOES | EM GERAL TOTAL | EM GERAL RURAL | EM GERAL % RURAL | FEDERAL TOTAL | FEDERAL RURAL | FEDERAL % RURAL | ESTADUAL TOTAL | ESTADUAL RURAL | ESTADUAL % RURAL | MUNICIPAL TOTAL | MUNICIPAL RURAL | MUNICIPAL % RURAL | PARTICULAR TOTAL | PARTICULAR RURAL | PARTICULAR % RURAL |
|---|---|---|---|---|---|---|---|---|---|---|---|---|---|---|---|
| **ESCOLAS DE 1 SO PROFESSOR** | | | | | | | | | | | | | | | |
| ESCOLAS | 6 | 3 | 50,0 | | | | 3 | 3 | 100,0 | | | | 3 | | |
| SALAS DE AULA | 8 | 5 | 62,5 | | | | 5 | 5 | 100,0 | | | | 3 | | |
| PROFESSORES | 6 | 3 | 50,0 | | | | 3 | 3 | 100,0 | | | | 3 | | |
| NORMALISTAS | 4 | 3 | 75,0 | | | | 3 | 3 | 100,0 | | | | 1 | | |
| REGENTES CLASSE | 6 | 3 | 50,0 | | | | 3 | 3 | 100,0 | | | | 3 | | |
| NORMALISTAS | 4 | 3 | 75,0 | | | | 3 | 3 | 100,0 | | | | 1 | | |
| NORM. 1 CICLO. | 1 | 1 | 100,0 | | | | 1 | 1 | 100,0 | | | | | | |
| NORM. 2 CICLO. | 3 | 2 | 66,7 | | | | 2 | 2 | 100,0 | | | | 1 | | |
| **MATR.INICIO DE 1968** | | | | | | | | | | | | | | | |
| 1 SERIE-TOTAL | 441 | 412 | 93,5 | | | | 412 | 412 | 100,0 | | | | 29 | | |
| REPETENTES | 15 | 10 | 66,7 | | | | 10 | 10 | 100,0 | | | | 5 | | |
| 2 SERIE-TOTAL | 29 | 11 | 37,9 | | | | 11 | 11 | 100,0 | | | | 18 | | |
| REPETENTES | | | | | | | | | | | | | | | |
| 3 SERIE-TOTAL | 25 | 10 | 40,0 | | | | 10 | 10 | 100,0 | | | | 15 | | |
| REPETENTES | 3 | 1 | 33,3 | | | | 1 | 1 | 100,0 | | | | 2 | | |
| 4 SERIE-TOTAL | 25 | 11 | 44,0 | | | | 11 | 11 | 100,0 | | | | 14 | | |
| REPETENTES | 1 | | | | | | | | | | | | 1 | | |
| 5 SERIE-TOTAL | 7 | 5 | 71,5 | | | | 5 | 5 | 100,0 | | | | 2 | | |
| REPETENTES | | | | | | | | | | | | | | | |
| EM GERAL-TOTAL | 527 | 449 | 85,1 | | | | 449 | 449 | 100,0 | | | | 78 | | |
| REPETENTES | 19 | 11 | 57,9 | | | | 11 | 11 | 100,0 | | | | 8 | | |
| FEMININO | 70 | 34 | 48,5 | | | | 34 | 34 | 100,0 | | | | 36 | | |
| **MATR.NO FIM DE 1967** | | | | | | | | | | | | | | | |
| 1 SERIE-TOTAL | 47 | 21 | 44,7 | | | | 21 | 21 | 100,0 | | | | 26 | | |
| APROVADOS | 23 | 10 | 43,5 | | | | 10 | 10 | 100,0 | | | | 13 | | |
| 2 SERIE-TOTAL | 20 | 9 | 45,0 | | | | 9 | 9 | 100,0 | | | | 11 | | |
| APROVADOS | 20 | 9 | 45,0 | | | | 9 | 9 | 100,0 | | | | 11 | | |
| 3 SERIE-TOTAL | 26 | 12 | 46,1 | | | | 12 | 12 | 100,0 | | | | 14 | | |
| APROVADOS | 19 | 11 | 57,9 | | | | 11 | 11 | 100,0 | | | | 8 | | |
| 4 SERIE-TOTAL | 13 | 5 | 38,5 | | | | 5 | 5 | 100,0 | | | | 8 | | |
| APROVADOS | 10 | 4 | 40,0 | | | | 4 | 4 | 100,0 | | | | 6 | | |
| 5 SERIE-TOTAL | 16 | 4 | 25,0 | | | | 4 | 4 | 100,0 | | | | 12 | | |
| APROVADOS | 13 | 3 | 23,1 | | | | 3 | 3 | 100,0 | | | | 10 | | |
| EM GERAL-TOTAL | 122 | 51 | 41,9 | | | | 51 | 51 | 100,0 | | | | 71 | | |
| APROVADOS | 85 | 37 | 43,5 | | | | 37 | 37 | 100,0 | | | | 48 | | |
| FEMININO | 56 | 25 | 44,7 | | | | 25 | 25 | 100,0 | | | | 31 | | |

# PRINCIPAIS RESULTADOS DO ENSINO PRIMÁRIO COMUM - 1968

## 2. Segundo a idade dos alunos

### Pôrto Alegre

| ESPECIFICACOES | MATRICULA NO INICIO DO ANO SEGUNDO A IDADE DOS ALUNOS-ANOS COMPLETOS | | | | | | | | | | |
|---|---|---|---|---|---|---|---|---|---|---|---|
| | TOTAL | MENOS DE 7 | 7 | 8 | 9 | 10 | 11 | 12 | 13 | 14 | MAIS DE 14 |
| **ESCOLAS EM GERAL** | | | | | | | | | | | |
| 1 SERIE-TOTAL..... | 32986 | 6328 | 12337 | 6370 | 3556 | 2024 | 1200 | 752 | 295 | 80 | 44 |
| RURAL..... | 1881 | 140 | 499 | 432 | 312 | 209 | 127 | 83 | 43 | 19 | 17 |
| 2 SERIE-TOTAL..... | 21414 | 37 | 3984 | 7152 | 4098 | 2735 | 1615 | 1057 | 526 | 146 | 64 |
| RURAL..... | 859 | | 35 | 139 | 183 | 193 | 117 | 99 | 53 | 19 | 21 |
| 3 SERIE-TOTAL..... | 20955 | | | 3668 | 6536 | 4014 | 2911 | 2062 | 1229 | 359 | 176 |
| RURAL..... | 745 | | | 28 | 123 | 159 | 146 | 127 | 89 | 51 | 22 |
| 4 SERIE-TOTAL..... | 18329 | | | 59 | 3109 | 5286 | 3646 | 3048 | 2056 | 783 | 342 |
| RURAL..... | 642 | | | | 34 | 79 | 105 | 169 | 128 | 83 | 44 |
| 5 SERIE-TOTAL..... | 13726 | | | | 56 | 2595 | 4246 | 3053 | 2276 | 871 | 629 |
| RURAL..... | 372 | | | | | 17 | 38 | 101 | 116 | 65 | 35 |
| 6 SERIE-TOTAL..... | 972 | | | | | | 66 | 247 | 327 | 203 | 129 |
| RURAL..... | 17 | | | | | | 2 | 3 | 6 | 1 | 5 |
| EM GERAL-TOTAL..... | 108382 | 6365 | 16321 | 17249 | 17355 | 16654 | 13684 | 10219 | 6709 | 2442 | 1384 |
| RURAL..... | 4516 | 140 | 534 | 599 | 652 | 657 | 535 | 582 | 435 | 238 | 144 |
| **ESCOLAS DE 2 E MAIS PROFESSORES** | | | | | | | | | | | |
| 1 SERIE-TOTAL..... | 32917 | 6317 | 12311 | 6358 | 3550 | 2021 | 1197 | 748 | 292 | 79 | 44 |
| RURAL..... | 1841 | 138 | 485 | 425 | 309 | 206 | 124 | 79 | 40 | 18 | 17 |
| 2 SERIE-TOTAL..... | 21388 | 37 | 3980 | 7146 | 4091 | 2731 | 1613 | 1055 | 526 | 145 | 64 |
| RURAL..... | 851 | | 35 | 137 | 181 | 191 | 116 | 98 | 53 | 19 | 21 |
| 3 SERIE-TOTAL..... | 20930 | | | 3666 | 6529 | 4010 | 2907 | 2059 | 1227 | 358 | 174 |
| RURAL..... | 735 | | | 28 | 123 | 155 | 143 | 124 | 89 | 51 | 22 |
| 4 SERIE-TOTAL..... | 18304 | | | 59 | 3109 | 5284 | 3644 | 3035 | 2053 | 780 | 340 |
| RURAL..... | 631 | | | | 34 | 79 | 105 | 162 | 127 | 81 | 43 |
| 5 SERIE-TOTAL..... | 13719 | | | | 56 | 2595 | 4246 | 3050 | 2275 | 869 | 628 |
| RURAL..... | 367 | | | | | 17 | 38 | 99 | 116 | 63 | 34 |
| 6 SERIE-TOTAL..... | 972 | | | | | | 66 | 247 | 327 | 203 | 129 |
| RURAL..... | 17 | | | | | | 2 | 3 | 6 | 1 | 5 |
| EM GERAL-TOTAL..... | 108230 | 6354 | 16291 | 17229 | 17335 | 16641 | 13673 | 10194 | 6700 | 2434 | 1379 |
| RURAL..... | 4442 | 138 | 520 | 590 | 647 | 648 | 528 | 565 | 431 | 233 | 142 |
| **ESCOLAS DE 1 SO PROFESSOR** | | | | | | | | | | | |
| 1 SERIE-TOTAL..... | 69 | 11 | 26 | 12 | 6 | 3 | 3 | 4 | 3 | 1 | |
| RURAL..... | 40 | 2 | 14 | 7 | 3 | 3 | 3 | 4 | 3 | 1 | |
| 2 SERIE-TOTAL..... | 26 | | 4 | 6 | 7 | 4 | 2 | 2 | | | |
| RURAL..... | 8 | | | 2 | 2 | 2 | 1 | 1 | | 1 | |
| 3 SERIE-TOTAL..... | 25 | | | 2 | 7 | 4 | 4 | 3 | 2 | | |
| RURAL..... | 10 | | | | | 4 | 3 | 3 | | 1 | 2 |
| 4 SERIE-TOTAL..... | 25 | | | | | 2 | 2 | 13 | 3 | | |
| RURAL..... | 11 | | | | | | | 7 | 1 | 3 | 2 |
| 5 SERIE-TOTAL..... | 7 | | | | | | | 3 | 1 | 2 | 1 |
| RURAL..... | 5 | | | | | | | 2 | | 2 | 1 |
| EM GERAL-TOTAL..... | 152 | 11 | 30 | 20 | 20 | 13 | 11 | 25 | 9 | 8 | 5 |
| RURAL..... | 74 | 2 | 14 | 9 | 5 | 9 | 7 | 17 | 4 | 5 | 2 |

# MATO GROSSO

O ESTADO DE MATO GROSSO ocupa uma área de 1.231.549 km² e uma população estimada de 1.363.980 habitantes, em 1968, o que lhe dá uma densidade demográfica de 1,10 habitantes por km². Em relação ao total do Brasil, a área e a população representam, respectivamente, 14,47% e 1,53%. Possui 84 municípios e sua Capital está situada no município de Cuiabá, com 87.316 habitantes. O ensino primário era ministrado em 2.341 escolas, com 199.339 alunos, o médio em 145 estabelecimentos, com 35.767 e o superior em 8, com 1.226 universitários. De 1.000 alunos matriculados na 1ª série primária, em 1958, apenas 24 conseguiram alcançar a 3ª série colegial do ensino médio, em 1968. Para 1970, as estimativas do SEEC prevêem 236.170, 47.230 e 2.527 alunos matriculados, respectivamente, para o ensino primário, médio e superior. No setor cultural, estavam registrados 16 emissoras de radiodifusão, 1 de radiotelevisão, 26 periódicos, 21 emprêsas editôras de livros e folhetos, teatros, cineteatros, 44 cinemas, 4 museus, 28 bibliotecas e 16 associações culturais.

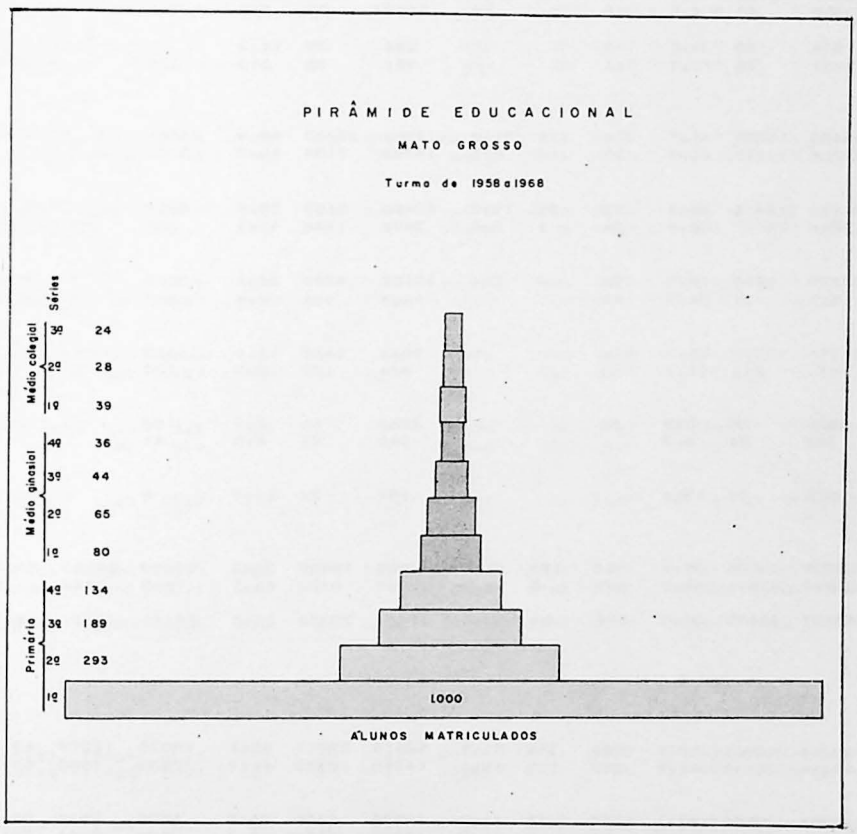
PIRÂMIDE EDUCACIONAL
MATO GROSSO
Turma de 1958 a 1968
Séries
Médio colegial
3º 24
2º 28
1º 39
Médio ginasial
4º 36
3º 44
2º 65
1º 80
Primário
4º 134
3º 189
2º 293
1º 1000
ALUNOS MATRICULADOS

# MATO GROSSO

# PRINCIPAIS RESULTADOS DO ENSINO PRIMÁRIO COMUM - 1968

## 1. Segundo a dependência administrativa e a localização

## MATO GROSSO

| ESPECIFICACOES | EM GERAL | | | FEDERAL | | | ESTADUAL | | | MUNICIPAL | | | PARTICULAR | | |
|---|---|---|---|---|---|---|---|---|---|---|---|---|---|---|---|
| | TOTAL | RURAL | %RURAL | TOTAL | RURAL | %RURAL | TOTAL | RURAL | %RURAL | TOTAL | RURAL | %RURAL | TOTAL | RURAL | %RURAL |
| **ESCOLAS EM GERAL** | | | | | | | | | | | | | | | |
| ESCOLAS | 2341 | 1794 | 76,7 | 6 | 4 | 66,7 | 1364 | 1086 | 79,7 | 781 | 684 | 87,5 | 190 | 20 | 10,5 |
| SALAS DE AULA | 3934 | 2002 | 50,9 | 16 | 5 | 31,3 | 2273 | 1238 | 54,5 | 958 | 716 | 74,7 | 687 | 43 | 6,3 |
| PROFESSORES | 6788 | 2450 | 36,1 | 35 | 8 | 22,9 | 4225 | 1598 | 37,9 | 1282 | 786 | 61,3 | 1246 | 58 | 4,7 |
| NORMALISTAS | 1969 | 82 | 4,1 | 19 | | | 1071 | 57 | 5,3 | 258 | 7 | 2,7 | 621 | 18 | 2,9 |
| REGENTES CLASSE | 6503 | 2438 | 37,5 | 30 | 8 | 26,7 | 4039 | 1588 | 39,3 | 1253 | 785 | 62,7 | 1181 | 57 | 4,9 |
| NORMALISTAS | 1855 | 82 | 4,5 | 14 | | | 1005 | 57 | 5,7 | 248 | 7 | 2,9 | 588 | 18 | 3,1 |
| NORM. 1 CICLO | 504 | 33 | 6,5 | 3 | | | 284 | 29 | 10,3 | 69 | 3 | 4,3 | 148 | 1 | 0,7 |
| NORM. 2 CICLO | 1351 | 49 | 3,7 | 11 | | | 721 | 28 | 3,9 | 179 | 4 | 2,3 | 440 | 17 | 3,9 |
| **MATR. INICIO DE 1968** | | | | | | | | | | | | | | | |
| 1 SERIE-TOTAL | 114455 | 51200 | 44,7 | 374 | 118 | 31,5 | 72584 | 33253 | 45,9 | 26461 | 17078 | 64,5 | 15036 | 751 | 4,9 |
| REPETENTES | 23284 | 10915 | 46,9 | 62 | 4 | 6,5 | 14538 | 7154 | 49,3 | 5738 | 3650 | 63,7 | 2946 | 107 | 3,7 |
| 2 SERIE-TOTAL | 38960 | 14378 | 36,9 | 259 | 51 | 19,7 | 23490 | 9190 | 39,1 | 8309 | 4918 | 59,1 | 6922 | 219 | 3,1 |
| REPETENTES | 5044 | [illegible] | 38,9 | 34 | 1 | 2,9 | 3472 | 1426 | 41,1 | 782 | 509 | 65,1 | 756 | 29 | 3,9 |
| 3 SERIE-TOTAL | 25129 | 6258 | 24,9 | 194 | 4 | 2,1 | 15182 | 4263 | 28,1 | 3864 | 1791 | 46,3 | 5889 | 200 | 3,3 |
| REPETENTES | 2923 | 721 | 24,7 | 47 | | | 1885 | 538 | 28,5 | 352 | 164 | 46,5 | 639 | 19 | 2,9 |
| 4 SERIE-TOTAL | 16737 | 2307 | 13,7 | 102 | | | 9944 | 1667 | 16,7 | 1815 | 449 | 24,7 | 4876 | 191 | 3,9 |
| REPETENTES | 1570 | 216 | 13,7 | 42 | | | 954 | 180 | 18,9 | 130 | 21 | 16,1 | 444 | 15 | 3,3 |
| 5 SERIE-TOTAL | 3829 | 124 | 3,3 | 53 | | | 2268 | 68 | 2,9 | 192 | 19 | 9,9 | 1316 | 37 | 2,9 |
| REPETENTES | 387 | 24 | 6,3 | | | | 248 | 21 | 8,5 | 41 | | | 98 | 3 | 3,1 |
| 6 SERIE-TOTAL | 209 | 29 | 13,9 | | | | 154 | 21 | 13,7 | 8 | 8 | 100,0 | 47 | | |
| REPETENTES | 2 | | | | | | | | | | | | 2 | | |
| EM GERAL-TOTAL | 199339 | 74296 | 37,3 | 982 | 173 | 17,7 | 123622 | 48462 | 39,3 | 40649 | 24263 | 59,7 | 34086 | 1398 | 4,1 |
| REPETENTES | 33210 | 13841 | 41,7 | 185 | 5 | 2,7 | 21097 | 9319 | 44,1 | 7043 | 4344 | 61,7 | 4885 | 173 | 3,5 |
| FEMININO | 98997 | 36103 | 36,5 | 502 | 84 | 16,7 | 61464 | 23722 | 38,5 | 20191 | 11721 | 58,1 | 16840 | 576 | 3,5 |
| **MATR. NO FIM DE 1967** | | | | | | | | | | | | | | | |
| 1 SERIE-TOTAL | 95996 | 40961 | 42,7 | 246 | 125 | 50,9 | 62619 | 28211 | 45,1 | 18936 | 12099 | 63,9 | 14195 | 526 | 3,7 |
| APROVADOS | 67474 | 28049 | 41,5 | 182 | 119 | 65,3 | 44048 | 19725 | 44,7 | 12433 | 7880 | 63,3 | 10811 | 325 | 3,1 |
| 2 SERIE-TOTAL | 29774 | 9559 | 32,1 | 108 | 15 | 13,9 | 18520 | 6804 | 36,7 | 4509 | 2529 | 56,1 | 6637 | 211 | 3,1 |
| APROVADOS | 23229 | 7415 | 31,9 | 71 | 9 | 12,7 | 13977 | 5224 | 37,3 | 3636 | 2014 | 55,3 | 5545 | 168 | 3,1 |
| 3 SERIE-TOTAL | 20369 | 4688 | 23,1 | 93 | 3 | 3,3 | 12425 | 3390 | 27,3 | 2339 | 1093 | 46,7 | 5512 | 202 | 3,7 |
| APROVADOS | 16260 | 3819 | 23,5 | 46 | 3 | 6,5 | 9681 | 2762 | 28,5 | 1945 | 896 | 46,1 | 4568 | 158 | 3,5 |
| 4 SERIE-TOTAL | 13796 | 1604 | 11,7 | 84 | | | 7957 | 1198 | 15,1 | 1069 | 275 | 25,7 | 4686 | 131 | 2,7 |
| APROVADOS | 11410 | 1320 | 11,5 | 39 | | | 6430 | 992 | 15,5 | 886 | 217 | 24,5 | 4055 | 111 | 2,7 |
| 5 SERIE-TOTAL | 3822 | 72 | 1,9 | 29 | | | 2156 | 23 | 1,1 | 131 | 5 | 3,9 | 1506 | 44 | 2,9 |
| APROVADOS | 2778 | 53 | 1,9 | | | | 1427 | 19 | 1,3 | 91 | 1 | 1,1 | 1260 | 33 | 2,7 |
| 6 SERIE-TOTAL | 75 | | | | | | 42 | | | | | | 33 | | |
| APROVADOS | 71 | | | | | | 42 | | | | | | 29 | | |
| EM GERAL-TOTAL | 163832 | 56884 | 34,7 | 560 | 143 | 25,5 | 103719 | 39626 | 38,3 | 26984 | 16001 | 59,3 | 32565 | 1114 | 3,5 |
| APROVADOS | 121222 | 40656 | 33,5 | 338 | 131 | 38,7 | 75605 | 28722 | 37,9 | 18991 | 11008 | 57,9 | 26288 | 795 | 3,1 |
| FEMININO | 82537 | 27944 | 33,9 | 260 | 59 | 22,7 | 52196 | 19668 | 37,7 | 13248 | 7729 | 58,3 | 16833 | 488 | 2,9 |

# PRINCIPAIS RESULTADOS DO ENSINO PRIMÁRIO COMUM - 1968

## 1. Segundo a dependência administrativa e a localização

## MATO GROSSO

| ESPECIFICACOES | EM GERAL TOTAL | EM GERAL RURAL | EM GERAL % RURAL | FEDERAL TOTAL | FEDERAL RURAL | FEDERAL % RURAL | ESTADUAL TOTAL | ESTADUAL RURAL | ESTADUAL % RURAL | MUNICIPAL TOTAL | MUNICIPAL RURAL | MUNICIPAL % RURAL | PARTICULAR TOTAL | PARTICULAR RURAL | PARTICULAR % RURAL |
|---|---|---|---|---|---|---|---|---|---|---|---|---|---|---|---|
| **ESCOLAS DE 2 E MAIS PROFESSORES** | | | | | | | | | | | | | | | |
| ESCOLAS..... | 792 | 346 | 43,7 | 4 | 2 | 50,0 | 471 | 248 | 52,7 | 152 | 83 | 54,7 | 165 | 13 | 7,9 |
| SALAS DE AULA..... | 2344 | 529 | 22,5 | 14 | 3 | 21,5 | 1355 | 388 | 28,7 | 314 | 102 | 32,5 | 661 | 36 | 5,5 |
| PROFESSORES..... | 5170 | 986 | 19,1 | 33 | 6 | 18,1 | 3270 | 748 | 22,9 | 646 | 181 | 28,1 | 1221 | 51 | 4,1 |
| NORMALISTAS.... | 1890 | 72 | 3,9 | 19 | | | 1006 | 52 | 5,1 | 250 | 2 | 0,9 | 615 | 18 | 2,9 |
| REGENTES CLASSE.. | 4906 | 977 | 19,9 | 28 | 6 | 21,5 | 3104 | 740 | 23,9 | 618 | 181 | 29,3 | 1156 | 50 | 4,3 |
| NORMALISTAS.... | 1793 | 72 | 4,1 | 14 | | | 957 | 52 | 5,5 | 240 | 2 | 0,9 | 582 | 18 | 3,1 |
| NORM. 1 CICLO. | 484 | 28 | 5,7 | 3 | | | 270 | 27 | 10,0 | 63 | | | 148 | 1 | 0,7 |
| NORM. 2 CICLO. | 1309 | 44 | 3,3 | 11 | | | 687 | 25 | 3,7 | 177 | 2 | 1,1 | 434 | 17 | 3,9 |
| MATR. INICIO DE 1968 | | | | | | | | | | | | | | | |
| 1 SERIE-TOTAL... | 79966 | 19176 | 23,9 | 336 | 80 | 23,9 | 52427 | 14555 | 27,7 | 12757 | 4046 | 31,7 | 14446 | 405 | 3,5 |
| REPETENTES.. | 15460 | 3789 | 24,5 | 58 | | | 9860 | 2882 | 29,3 | 2707 | 823 | 30,5 | 2835 | 84 | 2,9 |
| 2 SERIE-TOTAL... | 29964 | 6181 | 20,7 | 245 | 37 | 15,1 | 18470 | 4690 | 25,3 | 4467 | 1270 | 28,5 | 6782 | 184 | 2,7 |
| REPETENTES.. | 3776 | 846 | 22,5 | 33 | | | 2608 | 673 | 25,9 | 396 | 147 | 37,1 | 739 | 26 | 3,5 |
| 3 SERIE-TOTAL... | 21789 | 3411 | 15,7 | 190 | | | 13180 | 2599 | 19,7 | 2611 | 623 | 23,9 | 5808 | 189 | 3,3 |
| REPETENTES.. | 2538 | 414 | 16,3 | 47 | | | 1619 | 324 | 20,1 | 241 | 71 | 29,5 | 631 | 19 | 3,1 |
| 4 SERIE-TOTAL... | 15802 | 1723 | 10,9 | 102 | | | 9324 | 1338 | 14,3 | 1562 | 217 | 13,9 | 4814 | 168 | 3,5 |
| REPETENTES.. | 1487 | 168 | 11,3 | 42 | | | 890 | 148 | 16,7 | 115 | 7 | 6,1 | 440 | 13 | 2,9 |
| 5 SERIE-TOTAL... | 3719 | 114 | 3,1 | 53 | | | 2174 | 62 | 2,9 | 186 | 15 | 8,1 | 1306 | 37 | 2,9 |
| REPETENTES.. | 385 | 24 | 6,3 | | | | 246 | 21 | 8,5 | 41 | | | 98 | 3 | 3,1 |
| 6 SERIE-TOTAL... | 209 | 29 | 13,9 | | | | 154 | 21 | 13,7 | 8 | 8 | 100,0 | 47 | | |
| REPETENTES.. | 2 | | | | | | | | | | | | 2 | | |
| EM GERAL-TOTAL... | 151449 | 30634 | 20,3 | 926 | 117 | 12,7 | 95729 | 23265 | 24,3 | 21591 | 6179 | 28,7 | 33203 | 1073 | 3,2 |
| REPETENTES.. | 23648 | 5241 | 22,1 | 180 | | | 15223 | 4048 | 26,5 | 3500 | 1048 | 29,9 | 4745 | 145 | 3,1 |
| FEMININO..... | 75745 | 14828 | 19,5 | 478 | 60 | 12,5 | 47716 | 11257 | 23,5 | 11060 | 3061 | 27,7 | 16491 | 450 | 2,7 |
| MATR. NO FIM DE 1967 | | | | | | | | | | | | | | | |
| 1 SERIE-TOTAL... | 68147 | 15464 | 22,7 | 181 | 60 | 33,1 | 44744 | 11761 | 26,3 | 9477 | 3183 | 33,5 | 13745 | 460 | 3,3 |
| APROVADOS... | 49186 | 11452 | 23,3 | 121 | 58 | 47,9 | 32116 | 8835 | 27,5 | 6488 | 2272 | 35,1 | 10461 | 287 | 2,7 |
| 2 SERIE-TOTAL... | 23803 | 4324 | 18,1 | 99 | 6 | 6,1 | 14630 | 3428 | 23,5 | 2578 | 709 | 27,5 | 6496 | 181 | 2,7 |
| APROVADOS... | 18743 | 3427 | 18,3 | 64 | 2 | 3,1 | 11178 | 2753 | 24,7 | 2076 | 530 | 25,5 | 5425 | 142 | 2,7 |
| 3 SERIE-TOTAL... | 17911 | 2753 | 15,3 | 90 | | | 10792 | 2120 | 19,7 | 1620 | 437 | 26,9 | 5409 | 196 | 3,7 |
| APROVADOS... | 14315 | 2250 | 15,7 | 43 | | | 8420 | 1746 | 20,7 | 1357 | 352 | 25,9 | 4495 | 152 | 3,3 |
| 4 SERIE-TOTAL... | 13042 | 1199 | 9,1 | 84 | | | 7404 | 928 | 12,5 | 924 | 150 | 16,3 | 4630 | 121 | 2,7 |
| APROVADOS... | 10845 | 991 | 9,1 | 39 | | | 6039 | 779 | 12,9 | 761 | 109 | 14,3 | 4006 | 103 | 2,5 |
| 5 SERIE-TOTAL... | 3688 | 68 | 1,9 | 29 | | | 2036 | 20 | 0,9 | 129 | 4 | 3,1 | 1494 | 44 | 2,9 |
| APROVADOS... | 2694 | 51 | 1,9 | | | | 1346 | 18 | 1,3 | 90 | | | 1258 | 33 | 2,7 |
| 6 SERIE-TOTAL... | 75 | | | | | | 42 | | | | | | 33 | | |
| APROVADOS... | 71 | | | | | | 42 | | | | | | 29 | | |
| EM GERAL-TOTAL... | 126666 | 23808 | 18,7 | 483 | 66 | 13,7 | 79648 | 18257 | 22,9 | 14728 | 4483 | 30,5 | 31807 | 1002 | 3,1 |
| APROVADOS... | 95854 | 18171 | 18,9 | 267 | 60 | 22,5 | 59141 | 14131 | 23,9 | 10772 | 3263 | 30,3 | 25674 | 717 | 2,7 |
| FEMININO..... | 64392 | 11885 | 18,5 | 225 | 24 | 10,7 | 40297 | 9203 | 22,9 | 7384 | 2225 | 30,1 | 16486 | 433 | 2,7 |

# PRINCIPAIS RESULTADOS DO ENSINO PRIMÁRIO COMUM - 1968

## 1. Segundo a dependência administrativa e a localização

## MATO GROSSO

| ESPECIFICACOES | EM GERAL TOTAL | EM GERAL RURAL | EM GERAL % RURAL | FEDERAL TOTAL | FEDERAL RURAL | FEDERAL % RURAL | ESTADUAL TOTAL | ESTADUAL RURAL | ESTADUAL % RURAL | MUNICIPAL TOTAL | MUNICIPAL RURAL | MUNICIPAL % RURAL | PARTICULAR TOTAL | PARTICULAR RURAL | PARTICULAR % RURAL |
|---|---|---|---|---|---|---|---|---|---|---|---|---|---|---|---|
| **ESCOLAS DE 1 SO PROFESSOR** | | | | | | | | | | | | | | | |
| ESCOLAS | 1549 | 1448 | 93,5 | 2 | 2 | 100,0 | 893 | 838 | 93,9 | 629 | 601 | 95,5 | 25 | 7 | 28,0 |
| SALAS DE AULA | 1590 | 1473 | 92,7 | 2 | 2 | 100,0 | 918 | 850 | 92,5 | 644 | 614 | 95,3 | 26 | 7 | 26,9 |
| PROFESSORES | 1618 | 1464 | 90,5 | 2 | 2 | 100,0 | 955 | 850 | 89,1 | 636 | 605 | 95,1 | 25 | 7 | 28,0 |
| NORMALISTAS | 79 | 10 | 12,7 | | | | 65 | 5 | 7,7 | 8 | 5 | 62,5 | 6 | | |
| REGENTES CLASSE | 1597 | 1461 | 91,5 | 2 | 2 | 100,0 | 935 | 848 | 90,7 | 635 | 604 | 95,1 | 25 | 7 | 28,0 |
| NORMALISTAS | 62 | 10 | 16,1 | | | | 48 | 5 | 10,5 | 8 | 5 | 62,5 | 6 | | |
| NORM. 1 CICLO | 20 | 5 | 25,0 | | | | 14 | 2 | 14,3 | 6 | 3 | 50,0 | | | |
| NORM. 2 CICLO | 42 | 5 | 11,9 | | | | 34 | 3 | 8,9 | 2 | 2 | 100,0 | 6 | | |
| **MATR.INICIO DE 1968** | | | | | | | | | | | | | | | |
| 1 SERIE-TOTAL | 34489 | 32024 | 92,9 | 38 | 38 | 100,0 | 20157 | 18698 | 92,7 | 13704 | 13032 | 95,1 | 590 | 256 | 43,3 |
| REPETENTES | 7824 | 7126 | 91,1 | 4 | 4 | 100,0 | 4678 | 4272 | 91,3 | 3031 | 2827 | 93,3 | 111 | 23 | 20,7 |
| 2 SERIE-TOTAL | 9016 | 8197 | 90,9 | 14 | 14 | 100,0 | 5020 | 4500 | 89,7 | 3842 | 3648 | 94,9 | 140 | 35 | 25,0 |
| REPETENTES | 1268 | 1119 | 88,3 | 1 | 1 | 100,0 | 864 | 753 | 87,1 | 385 | 362 | 93,7 | 17 | 3 | 17,7 |
| 3 SERIE-TOTAL | 3340 | 2847 | 85,3 | 4 | 4 | 100,0 | 2002 | 1664 | 83,1 | 1253 | 1168 | 93,3 | 81 | 11 | 13,5 |
| REPETENTES | 385 | 307 | 79,7 | | | | 266 | 214 | 80,5 | 111 | 93 | 83,7 | 8 | | |
| 4 SERIE-TOTAL | 935 | 584 | 62,5 | | | | 620 | 329 | 53,1 | 253 | 232 | 91,7 | 62 | 23 | 37,1 |
| REPETENTES | 83 | 48 | 57,9 | | | | 64 | 32 | 50,0 | 15 | 14 | 93,3 | 4 | 2 | 50,0 |
| 5 SERIE-TOTAL | 110 | 10 | 9,1 | | | | 94 | 6 | 6,3 | 6 | 4 | 66,7 | 10 | | |
| REPETENTES | 2 | | | | | | 2 | | | | | | | | |
| EM GERAL-TOTAL | 47890 | 43662 | 91,1 | 56 | 56 | 100,0 | 27893 | 25197 | 90,3 | 19058 | 18084 | 94,9 | 883 | 325 | 36,7 |
| REPETENTES | 9562 | 8600 | 89,9 | 5 | 5 | 100,0 | 5874 | 5271 | 89,7 | 3543 | 3296 | 93,1 | 140 | 28 | 20,0 |
| FEMININO | 23252 | 21275 | 91,5 | 24 | 24 | 100,0 | 13748 | 12465 | 90,7 | 9131 | 8660 | 94,9 | 349 | 126 | 36,1 |
| **MATR.NO FIM DE 1967** | | | | | | | | | | | | | | | |
| 1 SERIE-TOTAL | 27849 | 25497 | 91,5 | 65 | 65 | 100,0 | 17875 | 16450 | 92,1 | 9459 | 8916 | 94,3 | 450 | 66 | 14,7 |
| APROVADOS | 18288 | 16597 | 90,7 | 61 | 61 | 100,0 | 11932 | 10890 | 91,3 | 5945 | 5608 | 94,3 | 350 | 38 | 10,9 |
| 2 SERIE-TOTAL | 5971 | 5235 | 87,7 | 9 | 9 | 100,0 | 3890 | 3376 | 86,7 | 1931 | 1820 | 94,3 | 141 | 30 | 21,3 |
| APROVADOS | 4486 | 3988 | 88,9 | 7 | 7 | 100,0 | 2799 | 2471 | 88,3 | 1560 | 1484 | 95,1 | 120 | 26 | 21,7 |
| 3 SERIE-TOTAL | 2458 | 1935 | 78,7 | 3 | 3 | 100,0 | 1633 | 1270 | 77,7 | 719 | 656 | 91,3 | 103 | 6 | 5,8 |
| APROVADOS | 1945 | 1569 | 80,7 | 3 | 3 | 100,0 | 1261 | 1016 | 80,5 | 588 | 544 | 92,5 | 93 | 6 | 6,5 |
| 4 SERIE-TOTAL | 754 | 405 | 53,7 | | | | 553 | 270 | 48,9 | 145 | 125 | 86,3 | 56 | 10 | 17,9 |
| APROVADOS | 565 | 329 | 58,3 | | | | 391 | 213 | 54,5 | 125 | 108 | 86,4 | 49 | 8 | 16,3 |
| 5 SERIE-TOTAL | 134 | 4 | 2,9 | | | | 120 | 3 | 2,5 | 2 | 1 | 50,0 | 12 | | |
| APROVADOS | 84 | 2 | 2,3 | | | | 81 | 1 | 1,3 | 1 | 1 | 100,0 | 2 | | |
| EM GERAL-TOTAL | 37166 | 33076 | 88,9 | 77 | 77 | 100,0 | 24071 | 21369 | 88,7 | 12256 | 11518 | 93,9 | 762 | 112 | 14,7 |
| APROVADOS | 25368 | 22485 | 88,7 | 71 | 71 | 100,0 | 16464 | 14591 | 88,7 | 8219 | 7745 | 94,3 | 614 | 78 | 12,7 |
| FEMININO | 18145 | 16059 | 88,5 | 35 | 35 | 100,0 | 11899 | 10465 | 87,9 | 5864 | 5504 | 93,9 | 347 | 55 | 15,9 |

# PRINCIPAIS RESULTADOS DO ENSINO PRIMÁRIO COMUM - 1968

## 2. Segundo a idade dos alunos

## MATO GROSSO

| ESPECIFICACOES | MATRICULA NO INICIO DO ANO SEGUNDO A IDADE DOS ALUNOS-ANOS COMPLETOS | | | | | | | | | | |
|---|---|---|---|---|---|---|---|---|---|---|---|
| | TOTAL | MENOS DE 7 | 7 | 8 | 9 | 10 | 11 | 12 | 13 | 14 | MAIS DE 14 |
| **ESCOLAS EM GERAL** | | | | | | | | | | | |
| 1 SERIE-TOTAL..... | 113583 | 5244 | 23531 | 22627 | 18893 | 15250 | 10594 | 7438 | 4813 | 2820 | 2373 |
| RURAL.... | 51140 | 1766 | 8916 | 9616 | 8596 | 7408 | 5313 | 3952 | 2630 | 1629 | 1314 |
| 2 SERIE-TOTAL..... | 38884 | | 794 | 4373 | 6451 | 7471 | 6494 | 5434 | 3794 | 2354 | 1719 |
| RURAL.... | 14366 | | 103 | 987 | 2099 | 2652 | 2584 | 2313 | 1736 | 1126 | 766 |
| 3 SERIE-TOTAL..... | 25106 | | | 573 | 2783 | 4234 | 4536 | 4452 | 3788 | 2697 | 2043 |
| RURAL.... | 6258 | | | 30 | 300 | 703 | 1036 | 1195 | 1246 | 1089 | 659 |
| 4 SERIE-TOTAL..... | 16645 | | | | 421 | 1815 | 2868 | 3417 | 3050 | 2523 | 2551 |
| RURAL.... | 2307 | | | | 13 | 87 | 256 | 533 | 483 | 433 | 502 |
| 5 SERIE-TOTAL..... | 3779 | | | | 1 | 159 | 395 | 663 | 852 | 719 | 990 |
| RURAL.... | 122 | | | | | 2 | 6 | 13 | 21 | 24 | 56 |
| 6 SERIE-TOTAL..... | 209 | | | | | | 3 | 11 | 23 | 32 | 140 |
| RURAL.... | 29 | | | | | | 1 | 1 | 2 | 3 | 22 |
| EM GERAL-TOTAL..... | 198206 | 5244 | 24325 | 27573 | 28549 | 28929 | 24890 | 21415 | 16320 | 11145 | 9816 |
| RURAL.... | 74222 | 1766 | 9019 | 10633 | 11008 | 10852 | 9196 | 8007 | 6118 | 4304 | 3319 |
| **ESCOLAS DE 2 E MAIS PROFESSORES** | | | | | | | | | | | |
| 1 SERIE-TOTAL..... | 79096 | 3877 | 17451 | 16296 | 13355 | 10375 | 7008 | 4658 | 2977 | 1650 | 1449 |
| RURAL.... | 19118 | 598 | 3443 | 3760 | 3443 | 2838 | 1898 | 1345 | 877 | 515 | 401 |
| 2 SERIE-TOTAL..... | 29880 | | 734 | 3805 | 5285 | 5809 | 4867 | 3924 | 2627 | 1604 | 1225 |
| RURAL.... | 6181 | | 52 | 505 | 1045 | 1194 | 1136 | 919 | 635 | 406 | 289 |
| 3 SERIE-TOTAL..... | 21766 | | | 557 | 2607 | 3957 | 4125 | 3903 | 2991 | 1973 | 1653 |
| RURAL.... | 3411 | | | 19 | 195 | 513 | 720 | 731 | 532 | 415 | 286 |
| 4 SERIE-TOTAL..... | 15710 | | | | 414 | 1747 | 2742 | 3165 | 2879 | 2367 | 2396 |
| RURAL.... | 1723 | | | | 11 | 72 | 205 | 360 | 370 | 332 | 373 |
| 5 SERIE-TOTAL..... | 3671 | | | | 1 | 140 | 379 | 639 | 824 | 707 | 981 |
| RURAL.... | 114 | | | | | 2 | 6 | 12 | 20 | 24 | 50 |
| 6 SERIE-TOTAL..... | 209 | | | | | | 3 | 11 | 23 | 32 | 140 |
| RURAL.... | 29 | | | | | | 1 | 1 | 2 | 3 | 22 |
| EM GERAL-TOTAL..... | 150332 | 3877 | 18185 | 20658 | 21662 | 22028 | 19124 | 16300 | 12321 | 8333 | 7944 |
| RURAL.... | 30576 | 598 | 3495 | 4284 | 4694 | 4619 | 3966 | 3368 | 2436 | 1695 | 1421 |
| **ESCOLAS DE 1 SO PROFESSOR** | | | | | | | | | | | |
| 1 SERIE-TOTAL..... | 34487 | 1367 | 6080 | 6331 | 5538 | 4875 | 3586 | 2780 | 1836 | 1170 | 924 |
| RURAL.... | 32022 | 1168 | 5473 | 5856 | 5153 | 4570 | 3415 | 2607 | 1753 | 1114 | 913 |
| 2 SERIE-TOTAL..... | 9004 | | 60 | 568 | 1166 | 1662 | 1627 | 1510 | 1167 | 750 | 494 |
| RURAL.... | 8185 | | 51 | 482 | 1054 | 1458 | 1448 | 1394 | 1101 | 720 | 477 |
| 3 SERIE-TOTAL..... | 3340 | | | 16 | 176 | 277 | 411 | 549 | 797 | 724 | 390 |
| RURAL.... | 2847 | | | 11 | 105 | 190 | 316 | 464 | 714 | 674 | 373 |
| 4 SERIE-TOTAL..... | 935 | | | | 7 | 68 | 126 | 252 | 171 | 156 | 155 |
| RURAL.... | 584 | | | | 2 | 15 | 51 | 173 | 113 | 101 | 129 |
| 5 SERIE-TOTAL..... | 108 | | | | | 19 | 16 | 4 | 28 | 12 | 9 |
| RURAL.... | 8 | | | | | | | 1 | 1 | | 6 |
| EM GERAL-TOTAL..... | 47874 | 1367 | 6140 | 6915 | 6887 | 6901 | 5766 | 5115 | 3999 | 2812 | 1972 |
| RURAL.... | 43646 | 1168 | 5524 | 6349 | 6314 | 6233 | 5230 | 4639 | 3682 | 2609 | 1898 |

# PRINCIPAIS RESULTADOS DO ENSINO PRIMÁRIO COMUM - 1968

## 1. Segundo a dependência administrativa e a localização

### Cuiabá

| ESPECIFICACOES | EM GERAL TOTAL | EM GERAL RURAL | EM GERAL % RURAL | FEDERAL TOTAL | FEDERAL RURAL | FEDERAL % RURAL | ESTADUAL TOTAL | ESTADUAL RURAL | ESTADUAL % RURAL | MUNICIPAL TOTAL | MUNICIPAL RURAL | MUNICIPAL % RURAL | PARTICULA TOTAL | PARTICULA RURAL | PARTICULA % RURA |
|---|---|---|---|---|---|---|---|---|---|---|---|---|---|---|---|
| **ESCOLAS EM GERAL** | | | | | | | | | | | | | | | |
| ESCOLAS | 85 | 44 | 51,7 | | | | 63 | 39 | 61,9 | 8 | 5 | 62,5 | 14 | | |
| SALAS DE AULA | 238 | 50 | 21,1 | | | | 166 | 45 | 27,1 | 17 | 5 | 29,5 | 55 | | |
| PROFESSORES | 650 | 77 | 11,9 | | | | 476 | 71 | 14,9 | 25 | 6 | 24,0 | 149 | | |
| NORMALISTAS | 352 | 4 | 1,1 | | | | 255 | 4 | 1,5 | 11 | | | 86 | | |
| REGENTES CLASSE | 623 | 76 | 12,1 | | | | 454 | 70 | 15,5 | 25 | 6 | 24,0 | 144 | | |
| NORMALISTAS | 338 | 4 | 1,1 | | | | 243 | 4 | 1,7 | 11 | | | 84 | | |
| NORM. 1 CICLO | 129 | 2 | 1,5 | | | | 77 | 2 | 2,5 | 4 | | | 48 | | |
| NORM. 2 CICLO | 209 | 2 | 0,9 | | | | 166 | 2 | 1,3 | 7 | | | 36 | | |
| **MATR. INICIO DE 1968** | | | | | | | | | | | | | | | |
| 1 SERIE-TOTAL | 9012 | 1702 | 18,9 | | | | 6910 | 1509 | 21,9 | 466 | 193 | 41,5 | 1636 | | |
| REPETENTES | 925 | 178 | 19,3 | | | | 677 | 143 | 21,1 | 77 | 35 | 45,5 | 171 | | |
| 2 SERIE-TOTAL | 3229 | 320 | 9,9 | | | | 2329 | 295 | 12,7 | 131 | 25 | 19,1 | 769 | | |
| REPETENTES | 300 | 28 | 9,3 | | | | 214 | 22 | 10,3 | 18 | 6 | 33,3 | 68 | | |
| 3 SERIE-TOTAL | 2305 | 102 | 4,5 | | | | 1622 | 98 | 6,1 | 54 | 4 | 7,5 | 629 | | |
| REPETENTES | 197 | 11 | 5,5 | | | | 134 | 11 | 8,3 | 4 | | | 59 | | |
| 4 SERIE-TOTAL | 1696 | 90 | 5,3 | | | | 1227 | 86 | 7,1 | 37 | 4 | 10,9 | 432 | | |
| REPETENTES | 123 | 19 | 15,5 | | | | 83 | 19 | 22,9 | 5 | | | 35 | | |
| 5 SERIE-TOTAL | 547 | | | | | | 358 | | | | | | 189 | | |
| REPETENTES | 27 | | | | | | 25 | | | | | | 2 | | |
| EM GERAL-TOTAL | 16789 | 2214 | 13,1 | | | | 12446 | 1988 | 15,9 | 688 | 226 | 32,9 | 3655 | | |
| REPETENTES | 1572 | 236 | 15,1 | | | | 1133 | 195 | 17,3 | 104 | 41 | 39,5 | 335 | | |
| FEMININO | 8613 | 1114 | 12,9 | | | | 6357 | 995 | 15,7 | 505 | 119 | 23,5 | 1751 | | |
| **MATR. NO FIM DE 1967** | | | | | | | | | | | | | | | |
| 1 SERIE-TOTAL | 7504 | 1153 | 15,3 | | | | 5422 | 1049 | 19,3 | 358 | 104 | 29,1 | 1724 | | |
| APROVADOS | 5893 | 933 | 15,9 | | | | 4227 | 844 | 19,9 | 287 | 89 | 31,1 | 1379 | | |
| 2 SERIE-TOTAL | 2386 | 196 | 8,3 | | | | 1548 | 196 | 12,7 | 87 | | | 751 | | |
| APROVADOS | 1892 | 175 | 9,3 | | | | 1227 | 175 | 14,3 | 74 | | | 591 | | |
| 3 SERIE-TOTAL | 1781 | 65 | 3,7 | | | | 1134 | 65 | 5,7 | 40 | | | 607 | | |
| APROVADOS | 1475 | 58 | 3,9 | | | | 925 | 58 | 6,3 | 34 | | | 516 | | |
| 4 SERIE-TOTAL | 1588 | 40 | 2,5 | | | | 997 | 40 | 4,1 | 40 | | | 551 | | |
| APROVADOS | 1328 | 21 | 1,5 | | | | 800 | 21 | 2,7 | 30 | | | 498 | | |
| 5 SERIE-TOTAL | 632 | | | | | | 336 | | | | | | 296 | | |
| APROVADOS | 380 | | | | | | 112 | | | | | | 268 | | |
| EM GERAL-TOTAL | 13891 | 1454 | 10,5 | | | | 9437 | 1350 | 14,3 | 525 | 104 | 19,9 | 3929 | | |
| APROVADOS | 10968 | 1187 | 10,9 | | | | 7291 | 1098 | 15,1 | 425 | 89 | 20,9 | 3252 | | |
| FEMININO | 7[illegible] | [illegible]14 | 9,7 | | | | 4866 | 662 | 13,7 | 408 | 52 | 12,7 | 2139 | | |

# PRINCIPAIS RESULTADOS DO ENSINO PRIMÁRIO COMUM - 1968

## 1. Segundo a dependência administrativa e a localização

### Cuiabá

| ESPECIFICACOES | EM GERAL TOTAL | EM GERAL RURAL | EM GERAL % RURAL | FEDERAL TOTAL | FEDERAL RURAL | FEDERAL % RURAL | ESTADUAL TOTAL | ESTADUAL RURAL | ESTADUAL % RURAL | MUNICIPAL TOTAL | MUNICIPAL RURAL | MUNICIPAL % RURAL | PARTICULAR TOTAL | PARTICULAR RURAL | PARTICULAR % RURAL |
|---|---|---|---|---|---|---|---|---|---|---|---|---|---|---|---|
| **ESCOLAS DE 2 E MAIS PROFESSORES** | | | | | | | | | | | | | | | |
| ESCOLAS | 50 | 10 | 20,0 | | | | 32 | 8 | 25,0 | 5 | 2 | 40,0 | 13 | | |
| SALAS DE AULA | 202 | 15 | 7,5 | | | | 134 | 13 | 9,7 | 14 | 2 | 14,3 | 54 | | |
| PROFESSORES | 615 | 43 | 6,9 | | | | 445 | 40 | 8,9 | 22 | 3 | 13,7 | 148 | | |
| NORMALISTAS | 351 | 3 | 0,9 | | | | 254 | 3 | 1,1 | 11 | | | 86 | | |
| REGENTES CLASSE | 588 | 42 | 7,1 | | | | 423 | 39 | 9,3 | 22 | 3 | 13,7 | 143 | | |
| NORMALISTAS | 337 | 3 | 0,9 | | | | 242 | 3 | 1,3 | 11 | | | 84 | | |
| NORM. 1 CICLO | 129 | 2 | 1,5 | | | | 77 | 2 | 2,5 | 4 | | | 48 | | |
| NORM. 2 CICLO | 208 | 1 | 0,5 | | | | 165 | 1 | 0,7 | 7 | | | 36 | | |
| MATR. INICIO DE 1968 | | | | | | | | | | | | | | | |
| 1 SERIE-TOTAL | 8124 | 849 | 10,5 | | | | 6159 | 758 | 12,3 | 364 | 91 | 25,0 | 1601 | | |
| REPETENTES | 807 | 79 | 9,7 | | | | 582 | 48 | 8,3 | 73 | 31 | 42,5 | 152 | | |
| 2 SERIE-TOTAL | 3094 | 193 | 6,3 | | | | 2216 | 182 | 8,3 | 117 | 11 | 9,5 | 761 | | |
| REPETENTES | 294 | 23 | 7,9 | | | | 209 | 17 | 8,1 | 18 | 6 | 33,3 | 67 | | |
| 3 SERIE-TOTAL | 2287 | 93 | 4,1 | | | | 1613 | 89 | 5,5 | 54 | 4 | 7,5 | 620 | | |
| REPETENTES | 191 | 8 | 4,1 | | | | 131 | 8 | 6,1 | 4 | | | 56 | | |
| 4 SERIE-TOTAL | 1688 | 90 | 5,3 | | | | 1227 | 86 | 7,1 | 37 | 4 | 10,9 | 424 | | |
| REPETENTES | 121 | 19 | 15,7 | | | | 83 | 19 | 22,9 | 5 | | | 33 | | |
| 5 SERIE-TOTAL | 537 | | | | | | 358 | | | | | | 179 | | |
| REPETENTES | 27 | | | | | | 25 | | | | | | 2 | | |
| EM GERAL-TOTAL | 15730 | 1225 | 7,7 | | | | 11573 | 1115 | 9,7 | 572 | 110 | 19,3 | 3585 | | |
| REPETENTES | 1440 | 129 | 8,9 | | | | 1030 | 92 | 8,9 | 100 | 37 | 37,0 | 310 | | |
| FEMININO | 8085 | 619 | 7,7 | | | | 5923 | 561 | 9,5 | 444 | 58 | 13,1 | 1718 | | |
| MATR. NO FIM DE 1967 | | | | | | | | | | | | | | | |
| 1 SERIE-TOTAL | 6733 | 390 | 5,7 | | | | 4733 | 360 | 7,7 | 284 | 30 | 10,5 | 1716 | | |
| APROVADOS | 5283 | 328 | 6,3 | | | | 3681 | 298 | 8,1 | 228 | 30 | 13,1 | 1374 | | |
| 2 SERIE-TOTAL | 2260 | 80 | 3,5 | | | | 1432 | 80 | 5,5 | 87 | | | 741 | | |
| APROVADOS | 1775 | 66 | 3,7 | | | | 1118 | 66 | 5,9 | 74 | | | 583 | | |
| 3 SERIE-TOTAL | 1754 | 50 | 2,9 | | | | 1119 | 50 | 4,5 | 40 | | | 595 | | |
| APROVADOS | 1451 | 43 | 2,9 | | | | 910 | 43 | 4,7 | 34 | | | 507 | | |
| 4 SERIE-TOTAL | 1578 | 40 | 2,5 | | | | 997 | 40 | 4,1 | 40 | | | 541 | | |
| APROVADOS | 1320 | 21 | 1,5 | | | | 800 | 21 | 2,7 | 30 | | | 490 | | |
| 5 SERIE-TOTAL | 622 | | | | | | 336 | | | | | | 286 | | |
| APROVADOS | 380 | | | | | | 112 | | | | | | 268 | | |
| EM GERAL-TOTAL | 12947 | 560 | 4,3 | | | | 8617 | 530 | 6,1 | 451 | 30 | 6,7 | 3879 | | |
| APROVADOS | 10209 | 458 | 4,5 | | | | 6621 | 428 | 6,5 | 366 | 30 | 8,1 | 3222 | | |
| FEMININO | 6943 | 270 | 3,9 | | | | 4459 | 255 | 5,7 | 371 | 15 | 4,1 | 2113 | | |

# PRINCIPAIS RESULTADOS DO ENSINO PRIMÁRIO COMUM - 1968

## 1. Segundo a dependência administrativa e a localização

### Cuiabá

| ESPECIFICACOES | EM GERAL TOTAL | EM GERAL RURAL | EM GERAL % RURAL | FEDERAL TOTAL | FEDERAL RURAL | FEDERAL % RURAL | ESTADUAL TOTAL | ESTADUAL RURAL | ESTADUAL % RURAL | MUNICIPAL TOTAL | MUNICIPAL RURAL | MUNICIPAL % RURAL | PARTICULAR TOTAL | PARTICULAR RURAL | PARTICULAR % RURAL |
|---|---|---|---|---|---|---|---|---|---|---|---|---|---|---|---|
| **ESCOLAS DE 1 SO PROFESSOR** | | | | | | | | | | | | | | | |
| ESCOLAS | 35 | 34 | 97,1 | | | | 31 | 31 | 100,0 | 3 | 3 | 100,0 | 1 | | |
| SALAS DE AULA | 36 | 35 | 97,3 | | | | 32 | 32 | 100,0 | 3 | 3 | 100,0 | 1 | | |
| PROFESSORES | 35 | 34 | 97,1 | | | | 31 | 31 | 100,0 | 3 | 3 | 100,0 | 1 | | |
| NORMALISTAS | 1 | 1 | 100,0 | | | | 1 | 1 | 100,0 | | | | | | |
| REGENTES CLASSE | 35 | 34 | 97,1 | | | | 31 | 31 | 100,0 | 3 | 3 | 100,0 | 1 | | |
| NORMALISTAS | 1 | 1 | 100,0 | | | | 1 | 1 | 100,0 | | | | | | |
| NORM. 1 CICLO. | | | | | | | | | | | | | | | |
| NORM. 2 CICLO. | 1 | 1 | 100,0 | | | | 1 | 1 | 100,0 | | | | | | |
| **MATR.INICIO DE 1968** | | | | | | | | | | | | | | | |
| 1 SERIE-TOTAL | 888 | 853 | 96,1 | | | | 751 | 751 | 100,0 | 102 | 102 | 100,0 | 35 | | |
| REPETENTES | 118 | 99 | 83,9 | | | | 95 | 95 | 100,0 | 4 | 4 | 100,0 | 19 | | |
| 2 SERIE-TOTAL | 135 | 127 | 94,1 | | | | 113 | 113 | 100,0 | 14 | 14 | 100,0 | 8 | | |
| REPETENTES | 6 | 5 | 83,3 | | | | 5 | 5 | 100,0 | | | | 1 | | |
| 3 SERIE-TOTAL | 18 | 9 | 50,0 | | | | 9 | 9 | 100,0 | | | | 9 | | |
| REPETENTES | 6 | 3 | 50,0 | | | | 3 | 3 | 100,0 | | | | 3 | | |
| 4 SERIE-TOTAL | 8 | | | | | | | | | | | | 8 | | |
| REPETENTES | 2 | | | | | | | | | | | | 2 | | |
| 5 SERIE-TOTAL | 10 | | | | | | | | | | | | 10 | | |
| REPETENTES | | | | | | | | | | | | | | | |
| EM GERAL-TOTAL | 1059 | 989 | 93,3 | | | | 873 | 873 | 100,0 | 116 | 116 | 100,0 | 70 | | |
| REPETENTES | 132 | 107 | 81,1 | | | | 103 | 103 | 100,0 | 4 | 4 | 100,0 | 25 | | |
| FEMININO | 528 | 495 | 93,7 | | | | 434 | 434 | 100,0 | 61 | 61 | 100,0 | 33 | | |
| **MATR.NO FIN DE 1967** | | | | | | | | | | | | | | | |
| 1 SERIE-TOTAL | 771 | 763 | 98,9 | | | | 689 | 689 | 100,0 | 74 | 74 | 100,0 | 8 | | |
| APROVADOS | 610 | 605 | 99,1 | | | | 546 | 546 | 100,0 | 59 | 59 | 100,0 | 5 | | |
| 2 SERIE-TOTAL | 126 | 116 | 92,1 | | | | 116 | 116 | 100,0 | | | | 10 | | |
| APROVADOS | 117 | 109 | 93,1 | | | | 109 | 109 | 100,0 | | | | 8 | | |
| 3 SERIE-TOTAL | 27 | 15 | 55,5 | | | | 15 | 15 | 100,0 | | | | 12 | | |
| APROVADOS | 24 | 15 | 62,5 | | | | 15 | 15 | 100,0 | | | | 9 | | |
| 4 SERIE-TOTAL | 10 | | | | | | | | | | | | 10 | | |
| APROVADOS | 8 | | | | | | | | | | | | 8 | | |
| 5 SERIE-TOTAL | 10 | | | | | | | | | | | | 10 | | |
| APROVADOS | | | | | | | | | | | | | | | |
| EM GERAL-TOTAL | 944 | 894 | 94,7 | | | | 820 | 820 | 100,0 | 74 | 74 | 100,0 | 50 | | |
| APROVADOS | 759 | 729 | 96,1 | | | | 670 | 670 | 100,0 | 59 | 59 | 100,0 | 30 | | |
| FEMININO | 470 | 444 | 94,5 | | | | 407 | 407 | 100,0 | 37 | 37 | 100,0 | 26 | | |

# PRINCIPAIS RESULTADOS DO ENSINO PRIMÁRIO COMUM - 1968

## 2. Segundo a idade dos alunos

### Cuiabá

| ESPECIFICACOES | MATRICULA NO INICIO DO ANO SEGUNDO A IDADE DOS ALUNOS-ANOS COMPLETOS | | | | | | | | | | |
|---|---|---|---|---|---|---|---|---|---|---|---|
| | TOTAL | MENOS DE 7 | 7 | 8 | 9 | 10 | 11 | 12 | 13 | 14 | MAIS DE 14 |
| **ESCOLAS EM GERAL** | | | | | | | | | | | |
| 1 SERIE-TOTAL..... | 8862 | 303 | 2158 | 1898 | 1480 | 1144 | 732 | 504 | 318 | 191 | 134 |
| RURAL..... | 1700 | 36 | 358 | 285 | 264 | 262 | 162 | 135 | 95 | 81 | 22 |
| 2 SERIE-TOTAL..... | 3196 | | 67 | 506 | 542 | 589 | 495 | 374 | 299 | 183 | 141 |
| RURAL..... | 319 | | | 12 | 35 | 45 | 44 | 54 | 59 | 38 | 32 |
| 3 SERIE-TOTAL..... | 2282 | | | 89 | 386 | 414 | 414 | 346 | 267 | 217 | 149 |
| RURAL..... | 102 | | | | 8 | 7 | 17 | 28 | 16 | 17 | 9 |
| 4 SERIE-TOTAL..... | 1666 | | | | 106 | 272 | 331 | 322 | 242 | 211 | 182 |
| RURAL..... | 90 | | | | | 8 | 7 | 22 | 20 | 16 | 17 |
| 5 SERIE-TOTAL..... | 547 | | | | | 32 | 95 | 92 | 121 | 119 | 88 |
| RURAL..... | | | | | | | | | | | |
| EM GERAL-TOTAL..... | 16553 | 303 | 2225 | 2493 | 2514 | 2451 | 2067 | 1638 | 1247 | 921 | 694 |
| RURAL..... | 2211 | 36 | 358 | 297 | 307 | 322 | 230 | 239 | 190 | 152 | 80 |
| **ESCOLAS DE 2 E MAIS PROFESSORES** | | | | | | | | | | | |
| 11 SERIE-TOTAL..... | 7976 | 299 | 2046 | 1770 | 1348 | 1005 | 627 | 402 | 244 | 121 | 114 |
| RURAL..... | 849 | 32 | 252 | 161 | 133 | 130 | 60 | 39 | 22 | 18 | 2 |
| 22 SERIE-TOTAL..... | 3062 | | 67 | 504 | 541 | 585 | 486 | 339 | 265 | 157 | 118 |
| RURAL..... | 193 | | | 12 | 35 | 43 | 36 | 20 | 25 | 12 | 10 |
| 33 SERIE-TOTAL..... | 2264 | | | 87 | 385 | 413 | 413 | 344 | 263 | 214 | 145 |
| RURAL..... | 93 | | | | 8 | 7 | 17 | 27 | 14 | 14 | 6 |
| 44 SERIE-TOTAL..... | 1658 | | | | 104 | 271 | 330 | 321 | 241 | 210 | 181 |
| RURAL..... | 90 | | | | | 8 | 7 | 22 | 20 | 16 | 17 |
| 55 SERIE-TOTAL..... | 537 | | | | | 22 | 95 | 92 | 121 | 119 | 88 |
| RURAL..... | | | | | | | | | | | |
| 8EM GERAL-TOTAL..... | 15497 | 299 | 2113 | 2361 | 2378 | 2296 | 1951 | 1498 | 1134 | 821 | 646 |
| RURAL..... | 1225 | 32 | 252 | 173 | 176 | 188 | 120 | 108 | 81 | 60 | 35 |
| **ESCOLAS DE 1 SO PROFESSOR** | | | | | | | | | | | |
| 1 SERIE-TOTAL..... | 886 | 4 | 112 | 128 | 132 | 139 | 105 | 102 | 74 | 70 | 20 |
| RURAL..... | 851 | 4 | 106 | 124 | 131 | 132 | 102 | 96 | 73 | 63 | 20 |
| 2 SERIE-TOTAL..... | 134 | | | 2 | 1 | 4 | 9 | 35 | 34 | 26 | 23 |
| RURAL..... | 126 | | | | | 2 | 8 | 34 | 34 | 26 | 22 |
| 3 SERIE-TOTAL..... | 18 | | | 2 | 1 | 1 | 1 | 2 | 4 | 3 | 4 |
| RURAL..... | 9 | | | | | | | 1 | 2 | 3 | 3 |
| 4 SERIE-TOTAL..... | 8 | | | | 2 | 1 | 1 | 1 | 1 | 1 | 1 |
| RURAL..... | | | | | | | | | | | |
| 5 SERIE-TOTAL..... | 10 | | | | | 10 | | | | | |
| RURAL..... | | | | | | | | | | | |
| EM GERAL-TOTAL..... | 1056 | 4 | 112 | 132 | 136 | 155 | 116 | 140 | 113 | 100 | 48 |
| RURAL..... | 986 | 4 | 106 | 124 | 131 | 134 | 110 | 131 | 109 | 92 | 45 |

# GOIÁS

O ESTADO DE GOIÁS ocupa uma área de 642.092 km² e uma população estimada de 2.745.711 habitantes, em 1968, o que lhe dá uma densidade demográfica de 4 habitantes por km². Em relação ao total do Brasil, a área e a população representam, respectivamente, 7,54% e 3,07%. Possui 221 municípios e sua Capital está situada no município de Goiânia, com 345.085 habitantes. O ensino primário era ministrado em 4.027 escolas, com 398.008 alunos, o médio em 229 estabelecimentos, com .... 72.165 e o superior em 20, com 4.579 universitários. De 1.000 alunos matriculados na 1ª série primária, em 1958, apenas 38 conseguiram alcançar a 3ª série colegial do ensino médio, em 1968. Para 1970, as estimativas do SEEC prevêem 474.690, 100.077 e 7.263 alunos matriculados, respectivamente, para o ensino primário, médio e superior. No setor cultural, estavam registrados 33 emissoras. de radiodifusão, 2 de radiotelevisão, 19 periódicos, 11 emprêsas editôras de livros e folhetos, 2 teatros, 5 cine-teatros, 81 cinemas, 2 museus, 38 bibliotecas e 9 associações culturais.

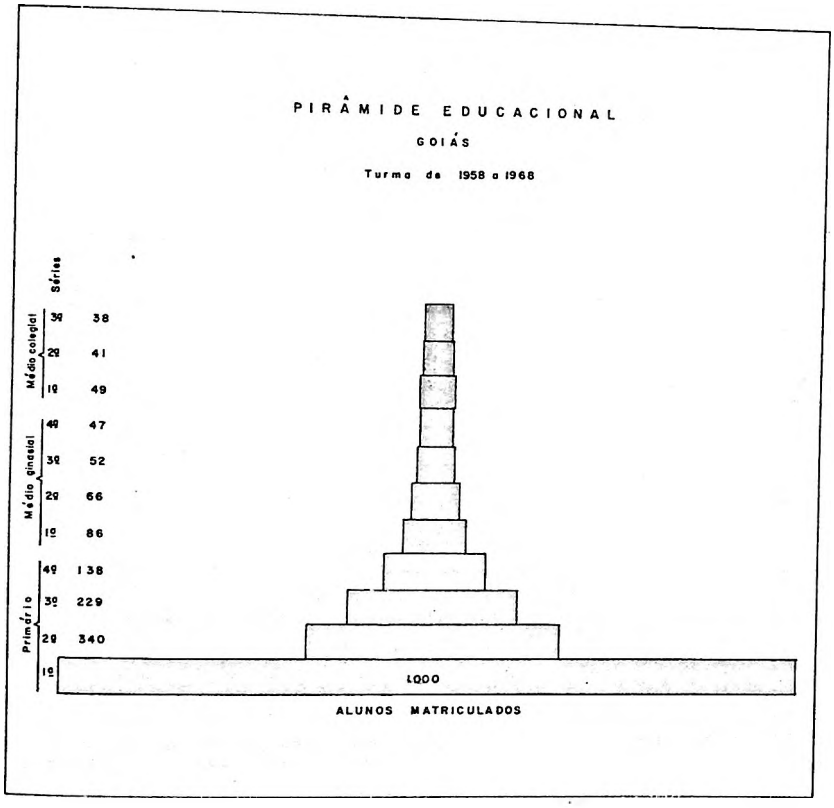
PIRÂMIDE EDUCACIONAL
GOIÁS
Turma de 1958 a 1968
Séries
Média colegial
3ª 38
2ª 41
1ª 49
Média ginasial
4ª 47
3ª 52
2ª 66
1ª 86
Primário
4ª 138
3ª 229
2ª 340
1ª
LODO
ALUNOS MATRICULADOS

# GOIÁS

# PRINCIPAIS RESULTADOS DO ENSINO PRIMÁRIO COMUM - 1968

## 1. Segundo a dependência administrativa e a localização

## GOIÁS

| ESPECIFICACOES | EM GERAL | | | FEDERAL | | | ESTADUAL | | | MUNICIPAL | | | PARTICULA | | |
|---|---|---|---|---|---|---|---|---|---|---|---|---|---|---|---|
| | TOTAL | RURAL | %RURAL | TOTAL | RURAL | %RURAL | TOTAL | RURAL | %RURAL | TOTAL | RURAL | %RURAL | TOTAL | RURAL | %RURA |
| **ESCOLAS EM GERAL** | | | | | | | | | | | | | | | |
| ESCOLAS | 4027 | 3118 | 77,5 | 5 | 1 | 20,0 | 1495 | 936 | 62,7 | 2268 | 2144 | 94,5 | 259 | 37 | 14, |
| SALAS DE AULA | 7033 | 3469 | 49,3 | 14 | 1 | 7,1 | 3667 | 1198 | 32,7 | 2477 | 2214 | 89,3 | 875 | 56 | 6 |
| PROFESSORES | 11318 | 3937 | 34,7 | 44 | 1 | 2,3 | 7144 | 1525 | 21,3 | 2836 | 2345 | 82,7 | 1294 | 66 | 5 |
| NORMALISTAS | 3560 | 138 | 3,9 | 8 | | | 2471 | 70 | 2,9 | 269 | 52 | 19,3 | 812 | 16 | 1 |
| REGENTES CLASSE | 10786 | 3900 | 36,1 | 40 | 1 | 2,5 | 6746 | 1504 | 22,3 | 2800 | 2335 | 83,3 | 1200 | 60 | 5 |
| NORMALISTAS | 3335 | 119 | 3,5 | 4 | | | 2317 | 66 | 2,9 | 251 | 37 | 14,7 | 763 | 16 | 2 |
| NORM. 1 CICLO | 682 | 28 | 4,1 | 3 | | | 494 | 21 | 4,3 | 47 | 4 | 8,5 | 138 | 3 | 2 |
| NORM. 2 CICLO | 2653 | 91 | 3,5 | 1 | | | 1823 | 45 | 2,5 | 204 | 33 | 16,1 | 625 | 13 | 2 |
| **MATR.INICIO DE 1968** | | | | | | | | | | | | | | | |
| 1 SERIE-TOTAL | 220611 | 93584 | 42,5 | 657 | 18 | 2,3 | 135111 | 34930 | 25,9 | 68006 | 57634 | 84,7 | 16837 | 1005 | 5 |
| REPETENTES | 44484 | 20353 | 45,7 | 124 | | | 29474 | 8870 | 30,1 | 12875 | 11192 | 86,9 | 2011 | 291 | 14 |
| 2 SERIE-TOTAL | 78575 | 29590 | 37,7 | 228 | | | 49883 | 11861 | 23,7 | 20849 | 17405 | 83,5 | 7615 | 324 | 4 |
| REPETENTES | 11918 | 4188 | 35,1 | 51 | | | 8538 | 2026 | 23,7 | 2454 | 2062 | 84,1 | 875 | 100 | 11 |
| 3 SERIE-TOTAL | 54402 | 14931 | 27,5 | 188 | 5 | 2,7 | 37337 | 7032 | 18,9 | 10187 | 7646 | 75,1 | 6690 | 248 | 3 |
| REPETENTES | 7575 | 1679 | 22,1 | 51 | | | 6023 | 1008 | 16,7 | 809 | 615 | 76,1 | 692 | 56 | 8 |
| 4 SERIE-TOTAL | 34165 | 5718 | 16,7 | 107 | 6 | 5,7 | 24462 | 3417 | 13,9 | 3624 | 2163 | 59,7 | 5972 | 132 | 2 |
| REPETENTES | 3233 | 501 | 15,5 | 30 | | | 2469 | 309 | 12,5 | 241 | 146 | 60,5 | 493 | 46 | 9 |
| 5 SERIE-TOTAL | 4214 | 172 | 4,1 | 24 | | | 1787 | 121 | 6,7 | 228 | 46 | 20,1 | 2175 | 5 | 0 |
| REPETENTES | 357 | 7 | 1,9 | 5 | | | 146 | 6 | 4,1 | 18 | 1 | 5,5 | 188 | | |
| 6 SERIE-TOTAL | 41 | 12 | 29,3 | | | | | | | | | | 41 | 12 | 29 |
| REPETENTES | | | | | | | | | | | | | | | |
| EM GERAL-TOTAL | 392008 | 144007 | 36,7 | 1204 | 26 | 2,1 | 248580 | 57361 | 23,1 | 102894 | 84894 | 82,5 | 39330 | 1726 | 4 |
| REPETENTES | 67567 | 26728 | 39,5 | 261 | | | 46650 | 12219 | 26,1 | 16397 | 14016 | 85,5 | 4259 | 493 | 11 |
| FEMININO | 198023 | 71880 | 36,3 | 598 | 11 | 1,9 | 125390 | 28362 | 22,7 | 51658 | 42649 | 82,5 | 20377 | 858 | 4 |
| **MATR.NO FIM DE 1967** | | | | | | | | | | | | | | | |
| 1 SERIE-TOTAL | 186419 | 77234 | 41,5 | 440 | | | 120592 | 32967 | 27,3 | 50285 | 43293 | 86,1 | [illegible] | 974 | |
| APROVADOS | 121151 | 45598 | 37,7 | 264 | | | 79915 | 20258 | 25,3 | 29371 | 24725 | 84,1 | 11601 | 615 | |
| 2 SERIE-TOTAL | 62600 | 21154 | 33,7 | 196 | | | 42223 | 9683 | 22,9 | 13747 | 11147 | 81,1 | 6434 | 324 | |
| APROVADOS | 46718 | 15576 | 33,3 | 122 | | | 31087 | 7087 | 22,7 | 10288 | 8244 | 80,1 | 5221 | 245 | |
| 3 SERIE-TOTAL | 43642 | 10478 | 24,1 | 242 | | | 31339 | 5565 | 17,7 | 6263 | 4743 | 75,7 | 5798 | 170 | |
| APROVADOS | 32490 | 8023 | 24,7 | 75 | | | 22718 | 4139 | 18,3 | 4928 | 3748 | 76,1 | 4769 | 136 | |
| 4 SERIE-TOTAL | 27171 | 3950 | 14,5 | 97 | | | 19938 | 2644 | 13,3 | 2062 | 1236 | 59,9 | 5074 | 70 | |
| APROVADOS | 22166 | 3268 | 14,7 | 64 | | | 16069 | 2172 | 13,5 | 1711 | 1034 | 60,5 | 4322 | 62 | |
| 5 SERIE-TOTAL | 3765 | 62 | 1,7 | 22 | | | 1709 | 46 | 2,7 | 234 | 12 | 5,1 | 1800 | 4 | |
| APROVADOS | 2980 | 55 | 1,9 | 9 | | | 1309 | 43 | 3,3 | 205 | 8 | 3,9 | 1457 | 4 | |
| 6 SERIE-TOTAL | 55 | 12 | 21,9 | | | | | | | | | | 55 | 12 | 21 |
| APROVADOS | 55 | 12 | 21,9 | | | | | | | | | | 55 | 12 | 21 |
| EM GERAL-TOTAL | 323652 | 112890 | 34,9 | 997 | | | 215801 | 50905 | 23,5 | 72591 | 60431 | 83,3 | 34263 | 1554 | |
| APROVADOS | 225560 | 72532 | 32,1 | 534 | | | 151098 | 33699 | 22,3 | 46503 | 37759 | 81,1 | 27425 | 1074 | |
| FEMININO | 161845 | 53805 | 33,3 | 484 | | | 109030 | 25062 | 22,9 | 34388 | 28051 | 81,5 | 17943 | 692 | |

# PRINCIPAIS RESULTADOS DO ENSINO PRIMÁRIO COMUM - 1968

## 1. Segundo a dependência administrativa e a localização

## GOIÁS

| ESPECIFICACOES | EM GERAL TOTAL | EM GERAL RURAL | EM GERAL % RURAL | FEDERAL TOTAL | FEDERAL RURAL | FEDERAL % RURAL | ESTADUAL TOTAL | ESTADUAL RURAL | ESTADUAL % RURAL | MUNICIPAL TOTAL | MUNICIPAL RURAL | MUNICIPAL % RURAL | PARTICULAR TOTAL | PARTICULAR RURAL | PARTICULAR % RURAL |
|---|---|---|---|---|---|---|---|---|---|---|---|---|---|---|---|
| **ESCOLAS DE 2 E MAIS PROFESSORES** | | | | | | | | | | | | | | | |
| ESCOLAS | 1176 | 396 | 33,7 | 3 | | | 772 | 246 | 31,9 | 217 | 144 | 66,3 | 184 | 6 | 3,3 |
| SALAS DE AULA | 4128 | 708 | 17,1 | 12 | | | 2910 | 482 | 16,5 | 410 | 202 | 49,3 | 796 | 24 | 3,1 |
| PROFESSORES | 8436 | 1197 | 14,1 | 42 | | | 6400 | 826 | 12,9 | 776 | 337 | 43,5 | 1218 | 34 | 2,7 |
| NORMALISTAS | 3486 | 74 | 2,1 | 8 | | | 2449 | 51 | 2,1 | 228 | 12 | 5,3 | 801 | 11 | 1,3 |
| REGENTES CLASSE | 7910 | 1166 | 14,7 | 38 | | | 6003 | 806 | 13,5 | 745 | 332 | 44,5 | 1124 | 28 | 2,5 |
| NORMALISTAS | 3277 | 71 | 2,1 | 4 | | | 2297 | 49 | 2,1 | 224 | 11 | 4,9 | 752 | 11 | 1,5 |
| NORM. 1 CICLO | 674 | 21 | 3,1 | 3 | | | 488 | 16 | 3,3 | 47 | 4 | 8,5 | 136 | 1 | 0,7 |
| NORM. 2 CICLO | 2603 | 50 | 1,9 | 1 | | | 1809 | 33 | 1,9 | 177 | 7 | 3,9 | 616 | 10 | 1,7 |
| MATR. INICIO DE 1968 | | | | | | | | | | | | | | | |
| 1 SERIE-TOTAL | 149235 | 25923 | 17,3 | 616 | | | 117190 | 17888 | 15,3 | 16460 | 7628 | 46,3 | 14969 | 407 | 2,7 |
| REPETENTES | 29151 | 5707 | 19,5 | 124 | | | 24399 | 4083 | 16,7 | 2968 | 1487 | 50,1 | 1660 | 137 | 8,3 |
| 2 SERIE-TOTAL | 57120 | 9102 | 15,9 | 228 | | | 44031 | 6290 | 14,3 | 5738 | 2647 | 46,1 | 7123 | 165 | 2,3 |
| REPETENTES | 9059 | 1471 | 16,3 | 51 | | | 7544 | 1095 | 14,5 | 669 | 314 | 46,9 | 795 | 62 | 7,7 |
| 3 SERIE-TOTAL | 44692 | 5719 | 12,7 | 183 | | | 34257 | 4140 | 12,1 | 3882 | 1444 | 37,1 | 6370 | 135 | 2,1 |
| REPETENTES | 6562 | 735 | 11,3 | 51 | | | 5558 | 577 | 10,3 | 307 | 121 | 39,5 | 646 | 37 | 5,7 |
| 4 SERIE-TOTAL | 31235 | 3013 | 9,7 | 101 | | | 23199 | 2299 | 9,9 | 2032 | 592 | 29,1 | 5903 | 122 | 2,1 |
| REPETENTES | 2975 | 274 | 9,3 | 30 | | | 2340 | 204 | 8,7 | 122 | 28 | 22,9 | 483 | 42 | 8,7 |
| 5 SERIE-TOTAL | 4118 | 89 | 2,1 | 24 | | | 1749 | 83 | 4,7 | 183 | 1 | 0,5 | 2162 | 5 | 0,3 |
| REPETENTES | 351 | 1 | 0,3 | 5 | | | 140 | | | 18 | 1 | 5,5 | 188 | | |
| 6 SERIE-TOTAL | 41 | 12 | 29,3 | | | | | | | | | | 41 | 12 | 29,3 |
| REPETENTES | | | | | | | | | | | | | | | |
| EMM GERAL-TOTAL | 286441 | 43858 | 15,3 | 1152 | | | 220426 | 30700 | 13,9 | 28295 | 12312 | 43,5 | 36568 | 846 | 2,3 |
| REPETENTES | 48098 | 8188 | 17,1 | 261 | | | 39981 | 5959 | 14,9 | 4084 | 1951 | 47,7 | 3772 | 278 | 7,3 |
| FEMININO | 145602 | 22146 | 15,3 | 571 | | | 111668 | 15455 | 13,9 | 14282 | 6273 | 43,9 | 19081 | 418 | 2,1 |
| MATR. NO FIM DE 1967 | | | | | | | | | | | | | | | |
| 1 SERIE-TOTAL | 128765 | 22581 | 17,5 | 440 | | | 102699 | 16081 | 15,7 | 11990 | 5982 | 49,9 | 13636 | 518 | 3,7 |
| APROVADOS | 88190 | 14620 | 16,5 | 264 | | | 69498 | 10394 | 14,9 | 7910 | 3945 | 49,9 | 10518 | 281 | 2,7 |
| 2 SERIE-TOTAL | 47966 | 7264 | 15,1 | 196 | | | 37470 | 5196 | 13,9 | 4250 | 1904 | 44,8 | 6050 | 164 | 2,7 |
| APROVADOS | 36034 | 5427 | 15,1 | 122 | | | 27744 | 3922 | 14,1 | 3240 | 1389 | 42,9 | 4928 | 116 | 2,3 |
| 3 SERIE-TOTAL | 37063 | 4180 | 11,3 | 242 | | | 28848 | 3234 | 11,3 | 2301 | 838 | 36,5 | 5672 | 108 | 1,9 |
| APROVADOS | 27430 | 3152 | 11,5 | 75 | | | 20865 | 2390 | 11,5 | 1813 | 679 | 37,5 | 4677 | 83 | 1,7 |
| 4 SERIE-TOTAL | 25279 | 2222 | 8,7 | 97 | | | 19007 | 1817 | 9,5 | 1162 | 349 | 30,1 | 5013 | 56 | 1,1 |
| APROVADOS | 20626 | 1862 | 9,1 | 64 | | | 15312 | 1501 | 9,9 | 978 | 313 | 32,1 | 4272 | 48 | 1,1 |
| 5 SERIE-TOTAL | 3715 | 35 | 0,9 | 22 | | | 1694 | 31 | 1,9 | 222 | | | 1777 | 4 | 0,3 |
| APROVADOS | 2941 | 32 | 1,1 | 9 | | | 1294 | 28 | 2,1 | 197 | | | 1441 | 4 | 0,3 |
| 6 SERIE-TOTAL | 55 | 12 | 21,9 | | | | | | | | | | 55 | 12 | 21,9 |
| APROVADOS | 55 | 12 | 21,9 | | | | | | | | | | 55 | 12 | 21,9 |
| EMM GERAL-TOTAL | 242843 | 36294 | 14,9 | 997 | | | 189718 | 26359 | 13,9 | 19928 | 9073 | 45,5 | 32203 | 862 | 2,7 |
| APROVADOS | 175276 | 25105 | 14,3 | 534 | | | 134713 | 18235 | 13,5 | 14138 | 6326 | 44,7 | 25891 | 544 | 2,1 |
| FEMININO | 123750 | 17796 | 14,3 | 484 | | | 96174 | 13021 | 13,5 | 10064 | 4392 | 43,7 | 17028 | 383 | 2,3 |

# PRINCIPAIS RESULTADOS DO ENSINO PRIMÁRIO COMUM - 1968

## 1. Segundo a dependência administrativa e a localização

## GOIÁS

| ESPECIFICACOES | EM GERAL | | | FEDERAL | | | ESTADUAL | | | MUNICIPAL | | | PARTICULA | | |
|---|---|---|---|---|---|---|---|---|---|---|---|---|---|---|---|
| | TOTAL | RURAL | %RURAL | TOTAL | RURAL | %RURAL | TOTAL | RURAL | %RURAL | TOTAL | RURAL | %RURAL | TOTAL | RURAL | %RUR |
| **ESCOLAS DE 1 SO PROFESSOR** | | | | | | | | | | | | | | | |
| ESCOLAS | 2851 | 2722 | 95,5 | 2 | 1 | 50,0 | 723 | 690 | 95,5 | 2051 | 2000 | 97,5 | 75 | 31 | 41 |
| SALAS DE AULA | 2905 | 2761 | 95,1 | 2 | 1 | 50,0 | 757 | 716 | 94,5 | 2067 | 2012 | 97,3 | 79 | 32 | 40 |
| PROFESSORES | 2882 | 2740 | 95,1 | 2 | 1 | 50,0 | 744 | 699 | 93,9 | 2060 | 2008 | 97,5 | 76 | 32 | 42 |
| NORMALISTAS | 74 | 64 | 86,5 | | | | 22 | 19 | 86,3 | 41 | 40 | 97,5 | 11 | 5 | 45 |
| REGENTES CLASSE | 2876 | 2734 | 95,1 | 2 | 1 | 50,0 | 743 | 698 | 93,9 | 2055 | 2003 | 97,5 | 76 | 32 | 42 |
| NORMALISTAS | 58 | 48 | 82,7 | | | | 20 | 17 | 85,0 | 27 | 26 | 96,3 | 11 | 5 | 45 |
| NORM. 1 CICLO | 8 | 7 | 87,5 | | | | 6 | 5 | 83,3 | | | | 2 | 2 | 100 |
| NORM. 2 CICLO | 50 | 41 | 82,0 | | | | 14 | 12 | 85,7 | 27 | 26 | 96,3 | 9 | 3 | 33 |
| **MATR. INICIO DE 1968** | | | | | | | | | | | | | | | |
| 1 SERIE-TOTAL | 71376 | 67661 | 94,7 | 41 | 15 | 36,5 | 17921 | 17042 | 95,1 | 51546 | 50006 | 97,1 | 1868 | 598 | 32 |
| REPETENTES | 15333 | 14646 | 95,5 | | | | 5075 | 4787 | 94,3 | 9907 | 9705 | 97,9 | 351 | 154 | 43 |
| 2 SERIE-TOTAL | 21455 | 20488 | 95,5 | | | | 5852 | 5571 | 95,1 | 15111 | 14758 | 97,7 | 492 | 159 | 32 |
| REPETENTES | 2859 | 2717 | 95,1 | | | | 994 | 931 | 93,7 | 1785 | 1748 | 97,9 | 80 | 38 | 47 |
| 3 SERIE-TOTAL | 9710 | 9212 | 94,9 | 5 | 5 | 100,0 | 3080 | 2892 | 93,9 | 6305 | 6202 | 98,3 | 320 | 113 | 35 |
| REPETENTES | 1013 | 944 | 93,1 | | | | 465 | 431 | 92,7 | 502 | 494 | 98,5 | 46 | 19 | 41 |
| 4 SERIE-TOTAL | 2930 | 2705 | 92,3 | 6 | 6 | 100,0 | 1263 | 1118 | 88,5 | 1592 | 1571 | 98,7 | 69 | 10 | 14 |
| REPETENTES | 258 | 227 | 87,9 | | | | 129 | 105 | 81,3 | 119 | 118 | 99,1 | 10 | 4 | 40 |
| 5 SERIE-TOTAL | 96 | 83 | 86,5 | | | | 38 | 38 | 100,0 | 45 | 45 | 100,0 | 13 | | |
| REPETENTES | 6 | 6 | 100,0 | | | | 6 | 6 | 100,0 | | | | | | |
| EM GERAL-TOTAL | 105567 | 100149 | 94,9 | 52 | 26 | 50,0 | 28154 | 26661 | 94,7 | 74599 | 72582 | 97,3 | 2762 | 880 | 31 |
| REPETENTES | 19469 | 18540 | 95,3 | | | | 6669 | 6260 | 93,9 | 12313 | 12065 | 97,9 | 487 | 215 | 44 |
| FEMININO | 52421 | 49734 | 94,9 | 27 | 11 | 40,7 | 13722 | 12907 | 94,1 | 37376 | 36376 | 97,3 | 1296 | 440 | 33 |
| **MATR. NO FIM DE 1967** | | | | | | | | | | | | | | | |
| 1 SERIE-TOTAL | 57654 | 54653 | 94,7 | | | | 17893 | 16886 | 94,3 | 38295 | 37311 | 97,5 | 1466 | 456 | 31 |
| APROVADOS | 32961 | 30978 | 93,9 | | | | 10417 | 9864 | 94,7 | 21461 | 20780 | 96,9 | 1083 | 334 | 30 |
| 2 SERIE-TOTAL | 14634 | 13890 | 94,9 | | | | 4753 | 4487 | 94,5 | 9497 | 9243 | 97,3 | 384 | 160 | 41 |
| APROVADOS | 10684 | 10149 | 94,9 | | | | 3343 | 3165 | 94,7 | 7048 | 6855 | 97,3 | 293 | 129 | 44 |
| 3 SERIE-TOTAL | 6579 | 6298 | 95,7 | | | | 2491 | 2331 | 93,5 | 3962 | 3905 | 98,5 | 126 | 62 | 49 |
| APROVADOS | 5060 | 4871 | 96,3 | | | | 1853 | 1749 | 94,3 | 3115 | 3069 | 98,5 | 92 | 53 | 57 |
| 4 SERIE-TOTAL | 1892 | 1728 | 91,3 | | | | 931 | 827 | 88,9 | 900 | 887 | 98,5 | 61 | 14 | 22 |
| APROVADOS | 1540 | 1406 | 91,3 | | | | 757 | 671 | 88,7 | 733 | 721 | 98,3 | 50 | 14 | 28 |
| 5 SERIE-TOTAL | 50 | 27 | 54,0 | | | | 15 | 15 | 100,0 | 12 | 12 | 100,0 | 23 | | |
| APROVADOS | 39 | 23 | 58,9 | | | | 15 | 15 | 100,0 | 8 | 8 | 100,0 | 16 | | |
| EM GERAL-TOTAL | 80809 | 76596 | 94,7 | | | | 26083 | 24546 | 94,1 | 52666 | 51358 | 97,5 | 2060 | 692 | 33 |
| APROVADOS | 50284 | 47427 | 94,3 | | | | 16385 | 15464 | 94,3 | 32365 | 31433 | 97,1 | 1534 | 530 | 34 |
| FEMININO | 38095 | 36009 | 94,5 | | | | 12856 | 12041 | 93,7 | 24324 | 23659 | 97,3 | 915 | 309 | 33 |

# PRINCIPAIS RESULTADOS DO ENSINO PRIMÁRIO COMUM - 1968
## 2. Segundo a idade dos alunos

## GOIÁS

| ESPECIFICACOES | MATRICULA NO INICIO DO ANO SEGUNDO A IDADE DOS ALUNOS-ANOS COMPLETOS | | | | | | | | | | | |
|---|---|---|---|---|---|---|---|---|---|---|---|---|
| | TOTAL | MENOS DE 7 | 7 | 8 | 9 | 10 | 11 | 12 | 13 | 14 | MAIS DE 14 |
| **ESCOLAS EM GERAL** | | | | | | | | | | | | |
| SERIE-TOTAL..... | 220611 | 12210 | 41682 | 40360 | 34667 | 29667 | 21643 | 16327 | 11145 | 6981 | 5929 |
| RURAL..... | 93584 | 3923 | 13612 | 15296 | 14392 | 13650 | 10727 | 8472 | 6045 | 4096 | 3371 |
| SERIE-TOTAL..... | 78564 | 46 | 1388 | 7909 | 12643 | 14215 | 12817 | 10915 | 8306 | 5605 | 4720 |
| RURAL..... | 29590 | | 296 | 2088 | 4045 | 5018 | 4901 | 4541 | 3706 | 2708 | 2287 |
| SERIE-TOTAL..... | 54391 | | | 835 | 4290 | 7884 | 9564 | 9966 | 9032 | 6829 | 5991 |
| RURAL..... | 14914 | | | 72 | 443 | 1514 | 2368 | 2940 | 2885 | 2411 | 2281 |
| SERIE-TOTAL..... | 34030 | | | | 522 | 2480 | 4586 | 6373 | 7327 | 6065 | 6677 |
| RURAL..... | 5666 | | | | 46 | 150 | 362 | 945 | 1581 | 1227 | 1355 |
| SERIE-TOTAL..... | 4149 | | | | | 212 | 471 | 687 | 729 | 749 | 1301 |
| RURAL..... | 164 | | | | | 13 | 13 | 20 | 29 | 32 | 57 |
| SERIE-TOTAL..... | 41 | | | | | | | 8 | 23 | 9 | 1 |
| RURAL..... | 12 | | | | | | | 4 | 4 | 3 | 1 |
| GERAL-TOTAL..... | 391786 | 12256 | 43070 | 49104 | 52122 | 54458 | 49081 | 44276 | 36562 | 26238 | 24619 |
| RURAL..... | 143930 | 3923 | 13908 | 17456 | 18926 | 20345 | 18371 | 16922 | 14250 | 10477 | 9352 |
| **ESCOLAS DE 2 E MAIS PROFESSORES** | | | | | | | | | | | | |
| SERIE-TOTAL..... | 149235 | 9114 | 31198 | 28729 | 23747 | 19388 | 13514 | 9915 | 6559 | 3827 | 3244 |
| RURAL..... | 25923 | 1102 | 3805 | 4310 | 4064 | 3801 | 2941 | 2338 | 1663 | 1069 | 830 |
| SERIE-TOTAL..... | 57109 | 46 | 1156 | 6417 | 9800 | 10639 | 9314 | 7614 | 5560 | 3610 | 2953 |
| RURAL..... | 9102 | | 84 | 674 | 1326 | 1584 | 1529 | 1389 | 1060 | 802 | 654 |
| SERIE-TOTAL..... | 44681 | | | 791 | 4026 | 6973 | 8124 | 8055 | 7157 | 5180 | 4375 |
| RURAL..... | 5702 | | | 32 | 186 | 647 | 982 | 1105 | 1109 | 845 | 796 |
| SERIE-TOTAL..... | 31100 | | | | 494 | 2408 | 4469 | 5912 | 6397 | 5453 | 5967 |
| RURAL..... | 2961 | | | | 20 | 85 | 257 | 512 | 675 | 659 | 753 |
| SERIE-TOTAL..... | 4061 | | | | | 201 | 460 | 673 | 712 | 733 | 1282 |
| RURAL..... | 89 | | | | | 2 | 2 | 10 | 16 | 16 | 43 |
| SERIE-TOTAL..... | 41 | | | | | | | 8 | 23 | 9 | 1 |
| RURAL..... | 12 | | | | | | | 4 | 4 | 3 | 1 |
| GERAL-TOTAL..... | 286227 | 9160 | 32354 | 35937 | 38067 | 39609 | 35881 | 32177 | 26408 | 18812 | 17822 |
| RURAL..... | 43789 | 1102 | 3889 | 5016 | 5596 | 6119 | 5711 | 5358 | 4527 | 3394 | 3077 |
| **ESCOLAS DE 1 SO PROFESSOR** | | | | | | | | | | | | |
| SERIE-TOTAL..... | 71376 | 3096 | 10484 | 11631 | 10920 | 10279 | 8129 | 6412 | 4586 | 3154 | 2685 |
| RURAL..... | 67661 | 2821 | 9807 | 10986 | 10328 | 9849 | 7786 | 6134 | 4382 | 3027 | 2541 |
| SERIE-TOTAL..... | 21455 | | 232 | 1492 | 2843 | 3576 | 3503 | 3301 | 2746 | 1995 | 1767 |
| RURAL..... | 20488 | | 212 | 1414 | 2719 | 3434 | 3372 | 3152 | 2646 | 1906 | 1633 |
| SERIE-TOTAL..... | 9710 | | | 44 | 264 | 911 | 1440 | 1911 | 1875 | 1649 | 1616 |
| RURAL..... | 9212 | | | 40 | 257 | 867 | 1386 | 1835 | 1776 | 1566 | 1485 |
| SERIE-TOTAL..... | 2930 | | | | 28 | 72 | 117 | 461 | 930 | 612 | 710 |
| RURAL..... | 2705 | | | | 26 | 65 | 105 | 433 | 906 | 568 | 602 |
| SERIE-TOTAL..... | 88 | | | | | 11 | 11 | 14 | 17 | 16 | 19 |
| RURAL..... | 75 | | | | | 11 | 11 | 10 | 13 | 16 | 14 |
| GERAL-TOTAL..... | 105559 | 3096 | 10716 | 13167 | 14055 | 14849 | 13200 | 12099 | 10154 | 7426 | 6797 |
| RURAL..... | 100141 | 2821 | 10019 | 12440 | 13330 | 14226 | 12660 | 11564 | 9723 | 7083 | 6275 |

# PRINCIPAIS RESULTADOS DO ENSINO PRIMÁRIO COMUM - 1968

## 1. Segundo a dependência administrativa e a localização

### Goiânia

| ESPECIFICACOES | EM GERAL TOTAL | EM GERAL *RURAL | EM GERAL *RURAL* | FEDERAL TOTAL | FEDERAL *RURAL | FEDERAL *RURAL* | ESTADUAL TOTAL | ESTADUAL *RURAL | ESTADUAL *RURAL* | MUNICIPAL TOTAL | MUNICIPAL *RURAL | MUNICIPAL *RURAL* | PARTICULAR TOTAL | PARTICULAR *RURAL | PARTICULAR *RURAL* |
|---|---|---|---|---|---|---|---|---|---|---|---|---|---|---|---|
| **ESCOLAS EM GERAL** | | | | | | | | | | | | | | | |
| ESCOLAS | 169 | 32 | 18,9 | | | | 67 | 14 | 20,9 | 48 | 18 | 37,5 | 54 | | |
| SALAS DE AULA | 720 | 38 | 5,3 | | | | 317 | 19 | 5,9 | 132 | 19 | 14,3 | 271 | | |
| PROFESSORES | 1647 | 52 | 3,1 | | | | 950 | 27 | 2,9 | 265 | 25 | 9,5 | 432 | | |
| NORMALISTAS | 1230 | 13 | 1,1 | | | | 706 | 9 | 1,3 | 166 | 4 | 2,5 | 358 | | |
| REGENTES CLASSE | 1442 | 52 | 3,7 | | | | 808 | 27 | 3,3 | 245 | 25 | 10,3 | 389 | | |
| NORMALISTAS | 1133 | 13 | 1,1 | | | | 638 | 9 | 1,5 | 164 | 4 | 2,5 | 331 | | |
| NORM. 1 CICLO | 139 | 2 | 1,5 | | | | 55 | | | 41 | 2 | 4,9 | 43 | | |
| NORM. 2 CICLO | 994 | 11 | 1,1 | | | | 583 | 9 | 1,5 | 123 | 2 | 1,7 | 288 | | |
| **MATR.INICIO DE 1968** | | | | | | | | | | | | | | | |
| 1 SERIE-TOTAL | 25806 | 1164 | 4,5 | | | | 5719 | 527 | 3,3 | 5622 | 637 | 11,3 | 4465 | | |
| REPETENTES | 3839 | 216 | 5,7 | | | | 2627 | 90 | 3,5 | 821 | 126 | 15,3 | 391 | | |
| 2 SERIE-TOTAL | 10362 | 330 | 3,1 | | | | 5978 | 157 | 2,7 | 2014 | 173 | 8,5 | 2370 | | |
| REPETENTES | 1272 | 67 | 5,3 | | | | 837 | 18 | 2,1 | 251 | 49 | 19,5 | 184 | | |
| 3 SERIE-TOTAL | 8405 | 264 | 3,1 | | | | 4825 | 148 | 3,1 | 1558 | 116 | 7,5 | 2022 | | |
| REPETENTES | 923 | 33 | 3,5 | | | | 676 | 12 | 1,7 | 125 | 21 | 16,8 | 122 | | |
| 4 SERIE-TOTAL | 6162 | 114 | 1,9 | | | | 3321 | 42 | 1,3 | 961 | 72 | 7,5 | 1880 | | |
| REPETENTES | 455 | 6 | 1,3. | | | | 299 | 4 | 1,3 | 72 | 2 | 2,7 | 84 | | |
| 5 SERIE-TOTAL | 831 | | | | | | 183 | | | 34 | | | 614 | | |
| REPETENTES | 24 | | | | | | - | | | 1 | | | 18 | | |
| 6 SERIE-TOTAL | 29 | | | | | | | | | | | | | | |
| REPETENTES | | | | | | | | | | | | | | | |
| EM GERAL-TOTAL | 51595 | 1872 | 3,7 | | | | 30026 | 874 | 2,9 | 10189 | 998 | 9,7 | 11380 | | |
| REPETENTES | 6513 | 322 | 4,9 | | | | 4444 | 124 | 2,7 | 1270 | 198 | 15,5 | 799 | | |
| FEMININO | 26533 | 917 | 3,5 | | | | 15181 | 417 | 2,7 | 5052 | 500 | 9,9 | 6300 | | |
| **MATR.NO FIM DE 1967** | | | | | | | | | | | | | | | |
| 1 SERIE-TOTAL | 19923 | 1022 | 5,1 | | | | 12707 | 458 | 3,7 | 3736 | 564 | 15,1 | 3480 | | |
| APROVADOS | 14427 | 757 | 5,3 | | | | 9057 | 342 | 3,7 | 2365 | 415 | 17,5 | 3005 | | |
| 2 SERIE-TOTAL | 8487 | 318 | 3,7 | | | | 4896 | 130 | 2,7 | 1711 | 188 | 10,9 | 1880 | | |
| APROVADOS | 6833 | 244 | 3,5 | | | | 3773 | 103 | 2,7 | 1388 | 141 | 10,1 | 1672 | | |
| 3 SERIE-TOTAL | 6827 | 186 | 2,7 | | | | 4001 | 81 | 2,1 | 1110 | 105 | 9,5 | 1716 | | |
| APROVADOS | 5418 | 148 | 2,7 | | | | 3026 | 67 | 2,3 | 850 | 81 | 9,5 | 1542 | | |
| 4 SERIE-TOTAL | 4820 | 123 | 2,5 | | | | 2657 | 36 | 1,3 | 608 | 87 | 14,3 | 1555 | | |
| APROVADOS | 4084 | 113 | 2,7 | | | | 2169 | 35 | 1,7 | 494 | 78 | 15,7 | 1421 | | |
| 5 SERIE-TOTAL | 1106 | | | | | | 445 | | | 101 | | | 560 | | |
| APROVADOS | 943 | | | | | | 343 | | | 78 | | | 522 | | |
| 6 SERIE-TOTAL | 43 | | | | | | | | | | | | 43 | | |
| APROVADOS | 43 | | | | | | | | | | | | 43 | | |
| EM GERAL-TOTAL | 41206 | 1649 | 4,1 | | | | 24706 | 705 | 2,9 | 7266 | 944 | 12,9 | 9234 | | |
| APROVADOS | 31748 | 1262 | 3,9 | | | | 18368 | 547 | 2,9 | 5175 | 715 | 13,9 | 8205 | | |
| FEMININO | 21437 | 791 | 3,7 | | | | 12793 | 338 | 2,7 | 3683 | 456 | 12,3 | 4941 | | |

# PRINCIPAIS RESULTADOS DO ENSINO PRIMÁRIO COMUM - 1968

## 1. Segundo a dependência administrativa e a localização

### Goiânia

| ESPECIFICACOES | EM GERAL | | | FEDERAL | | | ESTADUAL | | | MUNICIPAL | | | PARTICULAR | | |
|---|---|---|---|---|---|---|---|---|---|---|---|---|---|---|---|
| | TOTAL | RURAL | % RURAL | TOTAL | RURAL | % RURAL | TOTAL | RURAL | % RURAL | TOTAL | RURAL | % RURAL | TOTAL | RURAL | % RURAL |
| **ESCOLAS DE 2 E MAIS PROFESSORES** | | | | | | | | | | | | | | | |
| ESCOLAS..... | 148 | 13 | 8,9 | | | | 57 | 7 | 12,3 | 35 | 6 | 17,1 | 53 | | |
| SALAS DE AULA..... | 694 | 19 | 2,7 | | | | 306 | 12 | 3,9 | 119 | 7 | 5,9 | 269 | | |
| PROFESSORES..... | 1622 | 32 | 1,9 | | | | 939 | 19 | 2,1 | 252 | 13 | 5,1 | 431 | | |
| NORMALISTAS.... | 1226 | 11 | 0,9 | | | | 703 | 8 | 1,1 | 165 | 3 | 1,9 | 358 | | |
| REGENTES CLASSE.. | 1417 | 32 | 2,3 | | | | 797 | 19 | 2,3 | 232 | 13 | 5,7 | 388 | | |
| NORMALISTAS.... | 1129 | 11 | 0,9 | | | | 635 | 8 | 1,3 | 163 | 3 | 1,9 | 331 | | |
| NORM. 1 CICLO. | 139 | 2 | 1,5 | | | | 55 | | | 41 | 2 | 4,9 | 43 | | |
| NORM. 2 CICLO. | 990 | 9 | 0,9 | | | | 580 | 8 | 1,3 | 122 | 1 | 0,9 | 288 | | |
| **MATR. INICIO DE 1968** | | | | | | | | | | | | | | | |
| 1. SERIE-TOTAL... | 25047 | 590 | 2,3 | | | | 5403 | 306 | 1,9 | 5182 | 284 | 5,5 | 4462 | | |
| REPETENTES.. | 3705 | 97 | 2,7 | | | | 2581 | 59 | 2,3 | 733 | 38 | 5,1 | 391 | | |
| 2. SERIE-TOTAL... | 10224 | 200 | 1,9 | | | | 5913 | 94 | 1,5 | 1941 | 106 | 5,5 | 2370 | | |
| REPETENTES.. | 1240 | 37 | 2,9 | | | | 827 | 10 | 1,3 | 229 | 27 | 11,7 | 184 | | |
| 3. SERIE-TOTAL... | 8283 | 150 | 1,9 | | | | 4757 | 82 | 1,7 | 1510 | 68 | 4,5 | 2016 | | |
| REPETENTES.. | 906 | 18 | 1,9 | | | | 669 | 7 | 1,1 | 115 | 11 | 9,5 | 122 | | |
| 4. SERIE-TOTAL... | 6121 | 79 | 1,3 | | | | 3313 | 34 | 1,1 | 934 | 45 | 4,9 | 1874 | | |
| REPETENTES.. | 455 | 6 | 1,3 | | | | 299 | 4 | 1,3 | 72 | 2 | 2,7 | 84 | | |
| 5. SERIE-TOTAL... | 831 | | | | | | 183 | | | 34 | | | 614 | | |
| REPETENTES.. | 24 | | | | | | 5 | | | 1 | | | 18 | | |
| 6. SERIE-TOTAL... | 29 | | | | | | | | | | | | 29 | | |
| REPETENTES.. | | | | | | | | | | | | | | | |
| EMM GERAL-TOTAL... | 50535 | 1019 | 2,1 | | | | 29569 | 516 | 1,7 | 9601 | 503 | 5,3 | 11365 | | |
| REPETENTES.. | 6330 | 158 | 2,5 | | | | 4381 | 80 | 1,9 | 1150 | 78 | 6,7 | 799 | | |
| FEMININO..... | 26006 | 496 | 1,9 | | | | 14949 | 243 | 1,7 | 4763 | 253 | 5,3 | 6294 | | |
| **MATR. NO FIM DE 1967** | | | | | | | | | | | | | | | |
| 1 SERIE-TOTAL... | 19403 | 556 | 2,9 | | | | 12474 | 279 | 2,3 | 3449 | 277 | 8,1 | 3480 | | |
| APROVADOS... | 14079 | 445 | 3,1 | | | | 8887 | 208 | 2,3 | 2187 | 237 | 10,9 | 3005 | | |
| 2 SERIE-TOTAL... | 8353 | 186 | 2,3 | | | | 4851 | 87 | 1,7 | 1622 | 99 | 6,1 | 1880 | | |
| APROVADOS... | 6729 | 140 | 2,1 | | | | 3738 | 68 | 1,9 | 1319 | 72 | 5,5 | 1672 | | |
| 3 SERIE-TOTAL... | 6745 | 106 | 1,5 | | | | 3969 | 51 | 1,3 | 1060 | 55 | 5,1 | 1716 | | |
| APROVADOS... | 5357 | 87 | 1,7 | | | | 3002 | 43 | 1,5 | 813 | 44 | 5,5 | 1542 | | |
| 4 SERIE-TOTAL... | 4771 | 74 | 1,5 | | | | 2649 | 28 | 1,1 | 567 | 46 | 8,1 | 1555 | | |
| APROVADOS... | 4044 | 73 | 1,9 | | | | 2162 | 28 | 1,3 | 461 | 45 | 9,7 | 1421 | | |
| 5 SERIE-TOTAL... | 1106 | | | | | | 445 | | | 101 | | | 560 | | |
| APROVADOS... | 943 | | | | | | 343 | | | 78 | | | 522 | | |
| 6 SERIE-TOTAL... | 43 | | | | | | | | | | | | 43 | | |
| APROVADOS... | 43 | | | | | | | | | | | | 43 | | |
| EMM GERAL-TOTAL... | 40421 | 922 | 2,3 | | | | 24388 | 445 | 1,9 | 6799 | 477 | 7,1 | 9234 | | |
| APROVADOS... | 31195 | 745 | 2,3 | | | | 18132 | 347 | 1,9 | 4858 | 398 | 8,1 | 8205 | | |
| FEMININO..... | 21039 | 423 | 2,1 | | | | 12628 | 200 | 1,5 | 3450 | 223 | 6,8 | 4961 | | |

# PRINCIPAIS RESULTADOS DO ENSINO PRIMÁRIO COMUM - 1968

## 1. Segundo a dependência administrativa e a localização

### Goiânia

| ESPECIFICACOES | EM GERAL TOTAL | EM GERAL RURAL | EM GERAL % RURAL | FEDERAL TOTAL | FEDERAL RURAL | FEDERAL % RURAL | ESTADUAL TOTAL | ESTADUAL RURAL | ESTADUAL % RURAL | MUNICIPAL TOTAL | MUNICIPAL RURAL | MUNICIPAL % RURAL | PARTICUL TOTAL | PARTICUL RURAL | PARTICUL |
|---|---|---|---|---|---|---|---|---|---|---|---|---|---|---|---|
| **ESCOLAS DE 1 SO PROFESSOR** | | | | | | | | | | | | | | | |
| ESCOLAS..... | 24 | 19 | 79,1 | | | | 10 | 7 | 70,0 | 13 | 12 | 92,3 | 1 | | |
| SALAS DE AULA..... | 26 | 19 | 73,1 | | | | 11 | 7 | 63,7 | 13 | 12 | 92,3 | 2 | | |
| PROFESSORES..... | 25 | 20 | 80,0 | | | | 11 | 8 | 72,7 | 13 | 12 | 92,3 | 1 | | |
| NORMALISTAS.... | 4 | 2 | 50,0 | | | | 3 | 1 | 33,3 | 1 | 1 | 100,0 | | | |
| REGENTES CLASSE.. | 25 | 20 | 80,0 | | | | 11 | 8 | 72,7 | 13 | 12 | 92,3 | 1 | | |
| NORMALISTAS.... | 4 | 2 | 50,0 | | | | 3 | 1 | 33,3 | 1 | 1 | 100,0 | | | |
| NORM. 1 CICLO. | | | | | | | | | | | | | | | |
| NORM. 2 CICLO. | 4 | 2 | 50,0 | | | | 3 | 1 | 33,3 | 1 | 1 | 100,0 | | | |
| **MATR.INICIO DE 1968** | | | | | | | | | | | | | | | |
| 1 SERIE-TOTAL... | 759 | 574 | 75,7 | | | | 316 | 221 | 69,9 | 440 | 353 | 80,3 | 3 | | |
| REPETENTES.. | 134 | 119 | 88,9 | | | | 46 | 31 | 67,3 | 88 | 88 | 100,0 | | | |
| 2 SERIE-TOTAL... | 138 | 130 | 94,3 | | | | 65 | 63 | 96,9 | 73 | 67 | 91,7 | | | |
| REPETENTES.. | 32 | 30 | 93,7 | | | | 10 | 8 | 80,0 | 22 | 22 | 100,0 | | | |
| 3 SERIE-TOTAL... | 122 | 114 | 93,5 | | | | 68 | 66 | 97,1 | 48 | 48 | 100,0 | 6 | | |
| REPETENTES.. | 17 | 15 | 88,3 | | | | 7 | 5 | 71,5 | 10 | 10 | 100,0 | | | |
| 4 SERIE-TOTAL... | 41 | 35 | 85,3 | | | | 8 | 8 | 100,0 | 27 | 27 | 100,0 | 6 | | |
| REPETENTES.. | | | | | | | | | | | | | | | |
| EM GERAL-TOTAL... | 1060 | 853 | 80,5 | | | | 457 | 358 | 78,3 | 588 | 495 | 84,1 | 15 | | |
| REPETENTES.. | 183 | 164 | 89,7 | | | | 63 | 44 | 69,9 | 120 | 120 | 100,0 | | | |
| FEMININO..... | 527 | 421 | 79,9 | | | | 232 | 174 | 75,0 | 289 | 247 | 85,5 | 6 | | |
| **MATR.NO FIM DE 1967** | | | | | | | | | | | | | | | |
| 1 SERIE-TOTAL... | 520 | 466 | 89,7 | | | | 233 | 179 | 76,9 | 287 | 287 | 100,0 | | | |
| APROVADOS... | 348 | 312 | 89,7 | | | | 170 | 134 | 78,9 | 178 | 178 | 100,0 | | | |
| 2 SERIE-TOTAL... | 134 | 132 | 98,5 | | | | 45 | 43 | 95,5 | 89 | 89 | 100,0 | | | |
| APROVADOS... | 104 | 104 | 100,0 | | | | 35 | 35 | 100,0 | 69 | 69 | 100,0 | | | |
| 3 SERIE-TOTAL... | 82 | 80 | 97,5 | | | | 32 | 30 | 93,7 | 50 | 50 | 100,0 | | | |
| APROVADOS... | 61 | 61 | 100,0 | | | | 24 | 24 | 100,0 | 37 | 37 | 100,0 | | | |
| 4 SERIE-TOTAL... | 49 | 49 | 100,0 | | | | 8 | 8 | 100,0 | 41 | 41 | 100,0 | | | |
| APROVADOS... | 40 | 40 | 100,0 | | | | 7 | 7 | 100,0 | 33 | 33 | 100,0 | | | |
| EM GERAL-TOTAL... | 785 | 727 | 92,7 | | | | 318 | 260 | 81,7 | 467 | 467 | 100,0 | | | |
| APROVADOS... | 553 | 517 | 93,5 | | | | 236 | 200 | 84,7 | 317 | 317 | 100,0 | | | |
| FEMININO.... | 398 | 368 | 92,5 | | | | 165 | 135 | 81,9 | 233 | 233 | 100,0 | | | |

# PRINCIPAIS RESULTADOS DO ENSINO PRIMÁRIO COMUM - 1968

## 2. Segundo a idade dos alunos

### Goiânia

| ESPECIFICACOES | TOTAL | MENOS DE 7 | 7 | 8 | 9 | 10 | 11 | 12 | 13 | 14 | MAIS DE 14 |
|---|---|---|---|---|---|---|---|---|---|---|---|
| | MATRICULA NO INICIO DO ANO SEGUNDO A IDADE DOS ALUNOS-ANOS COMPLETOS | | | | | | | | | | |
| **ESCOLAS EM GERAL** | | | | | | | | | | | |
| 1 SERIE-TOTAL..... | 25806 | 1450 | 6941 | 5576 | 4295 | 3346 | 1835 | 1110 | 778 | 358 | 117 |
| RURAL.... | 1164 | 67 | 220 | 226 | 175 | 191 | 111 | 79 | 41 | 31 | 23 |
| 2 SERIE-TOTAL..... | 10362 | 24 | 332 | 1452 | 1977 | 2067 | 1582 | 1316 | 963 | 425 | 224 |
| RURAL.... | 330 | | 3 | 18 | 42 | 62 | 55 | 58 | 40 | 31 | 21 |
| 3 SERIE-TOTAL..... | 8394 | | | 211 | 1108 | 1574 | 1595 | 1576 | 1304 | 754 | 272 |
| RURAL.... | 264 | | | 2 | 8 | 26 | 34 | 71 | 55 | 33 | 35 |
| 4 SERIE-TOTAL..... | 6139 | | | | 108 | 779 | 1164 | 1263 | 1232 | 1005 | 588 |
| RURAL.... | 114 | | | | | 2 | 10 | 26 | 31 | 20 | 25 |
| 5 SERIE-TOTAL..... | 831 | | | | | 116 | 179 | 199 | 135 | 116 | 86 |
| RURAL.... | | | | | | | | | | | |
| 6 SERIE-TOTAL..... | 29 | | | | | | | 4 | 19 | 6 | |
| RURAL.... | | | | | | | | | | | |
| EM GERAL-TOTAL..... | 51561 | 1474 | 7273 | 7239 | 7488 | 7882 | 6355 | 5468 | 4431 | 2664 | 1287 |
| RURAL.... | 1872 | 67 | 223 | 246 | 225 | 281 | 210 | 234 | 167 | 115 | 104 |
| **ESCOLAS DE 2 E MAIS PROFESSORES** | | | | | | | | | | | |
| 1 SERIE-TOTAL..... | 25047 | 1423 | 6789 | 5432 | 4192 | 3219 | 1762 | 1054 | 736 | 335 | 105 |
| RURAL.... | 590 | 40 | 112 | 115 | 97 | 89 | 61 | 38 | 17 | 10 | 11 |
| 2 SERIE-TOTAL..... | 10224 | 24 | 331 | 1446 | 1961 | 2049 | 1560 | 1290 | 940 | 411 | 212 |
| RURAL.... | 200 | | 2 | 12 | 26 | 47 | 33 | 35 | 18 | 18 | 9 |
| 3 SERIE-TOTAL..... | 8272 | | | 211 | 1105 | 1557 | 1579 | 1541 | 1285 | 734 | 260 |
| RURAL.... | 150 | | | 2 | 5 | 9 | 20 | 38 | 37 | 14 | 25 |
| 4 SERIE-TOTAL..... | 6098 | | | | 107 | 779 | 1160 | 1256 | 1221 | 993 | 582 |
| RURAL.... | 79 | | | | | 2 | 6 | 19 | 22 | 10 | 20 |
| 5 SERIE-TOTAL..... | 831 | | | | | 116 | 179 | 199 | 135 | 116 | 86 |
| RURAL.... | | | | | | | | | | | |
| 6 SERIE-TOTAL..... | 29 | | | | | | | 4 | 19 | 6 | |
| RURAL.... | | | | | | | | | | | |
| EM GERAL-TOTAL..... | 50501 | 1447 | 7120 | 7089 | 7365 | 7720 | 6240 | 5344 | 4336 | 2595 | 1245 |
| RURAL.... | 1019 | 40 | 114 | 129 | 128 | 147 | 120 | 130 | 94 | 52 | 65 |
| **ESCOLAS DE 1 SO PROFESSOR** | | | | | | | | | | | |
| 1 SERIE-TOTAL..... | 759 | 27 | 152 | 144 | 103 | 127 | 73 | 56 | 42 | 23 | 12 |
| RURAL.... | 574 | 27 | 108 | 111 | 78 | 102 | 50 | 41 | 24 | 21 | 12 |
| 2 SERIE-TOTAL..... | 138 | | 1 | 6 | 16 | 18 | 22 | 26 | 23 | 14 | 12 |
| RURAL.... | 130 | | 1 | 6 | 16 | 15 | 22 | 23 | 22 | 13 | 12 |
| 3 SERIE-TOTAL..... | 122 | | | | 3 | 17 | 16 | 35 | 19 | 20 | 12 |
| RURAL.... | 114 | | | | 3 | 17 | 14 | 33 | 18 | 19 | 10 |
| 4 SERIE-TOTAL..... | 41 | | | | 1 | | 4 | 7 | 11 | 12 | 6 |
| RURAL.... | 35 | | | | | | 4 | 7 | 9 | 10 | 5 |
| EM GERAL-TOTAL..... | 1060 | 27 | 153 | 150 | 123 | 162 | 115 | 124 | 95 | 69 | 42 |
| RURAL.... | 853 | 27 | 109 | 117 | 97 | 134 | 90 | 104 | 73 | 63 | 39 |

# DISTRITO FEDERAL

O DISTRITO FEDERAL ocupa uma área de 5.814 km² e uma população estimada de 379.699 habitantes em 1968, o que lhe dá uma densidade demográfica de 65 habitantes por km². Em relação ao total do Brasil, a área e a população representam, respectivamente, 0,07% e 0,42%. O ensino primário era ministrado em 158 escolas, com 49.557 alunos, o médio em 43 estabelecimentos, com 26.244 e o superior em 5 (inclusive a Universidade de Brasília), com 4.185 universitários. Para 1970, as estimativas do SEEC prevêem 56.246, 43.930 e 6.552 alunos matriculados, respectivamente, para o ensino primário, médio e superior. No setor cultural, estavam registrados 7 emissoras de radiodifusão, 3 de radiotelevisão, 12 periódicos, 1 emprêsa editôra de livros e folhetos, 1 teatro, 12 cinemas, 2 museus, 26 bibliotecas e 1 associação cultural.

# DISTRITO FEDERAL

# PRINCIPAIS RESULTADOS DO ENSINO PRIMÁRIO COMUM - 1968

## 1. Segundo a dependência administrativa e a localização

## DISTRITO FEDERAL

| ESPECIFICACOES | EM GERAL | | | FEDERAL | | | ESTADUAL | | | MUNICIPAL | | | PARTICULAR | | |
|---|---|---|---|---|---|---|---|---|---|---|---|---|---|---|---|
| | TOTAL | RURAL | % RURAL | TOTAL | RURAL | % RURAL | TOTAL | RURAL | % RURAL | TOTAL | RURAL | % RURAL | TOTAL | RURAL | % RURAL |
| **ESCOLAS EM GERAL** | | | | | | | | | | | | | | | |
| ESCOLAS | 158 | 35 | 22,1 | | | | | | | 126 | 35 | 27,7 | 32 | | |
| SALAS DE AULA | 818 | 67 | 8,1 | | | | | | | 652 | 67 | 10,3 | 166 | | |
| PROFESSORES | 1897 | 96 | 5,1 | | | | | | | 1672 | 96 | 5,7 | 225 | | |
| NORMALISTAS | 1852 | 90 | 4,9 | | | | | | | 1650 | 90 | 5,5 | 202 | | |
| REGENTES CLASSE | 1729 | 95 | 5,5 | | | | | | | 1527 | 95 | 6,3 | 202 | | |
| NORMALISTAS | 1687 | 89 | 5,3 | | | | | | | 1506 | 89 | 5,9 | 181 | | |
| NORM. 1 CICLO | 46 | 27 | 58,7 | | | | | | | 31 | 27 | 87,1 | 15 | | |
| NORM. 2 CICLO | 1641 | 62 | 3,7 | | | | | | | 1475 | 62 | 4,3 | 166 | | |
| **MATR.INICIO DE 1968** | | | | | | | | | | | | | | | |
| 1 SERIE-TOTAL | 21568 | 1325 | 6,1 | | | | | | | 19923 | 1325 | 6,7 | 1645 | | |
| REPETENTES | 5072 | 302 | 5,9 | | | | | | | 4765 | 302 | 6,3 | 307 | | |
| 2 SERIE-TOTAL | 9450 | 547 | 5,7 | | | | | | | 8362 | 547 | 6,5 | 1088 | | |
| REPETENTES | 239 | 23 | 9,7 | | | | | | | 135 | 23 | 17,1 | 104 | | |
| 3 SERIE-TOTAL | 8179 | 409 | 5,1 | | | | | | | 7178 | 409 | 5,7 | 1001 | | |
| REPETENTES | 125 | 9 | 7,2 | | | | | | | 52 | 9 | 17,3 | 73 | | |
| 4 SERIE-TOTAL | 6236 | 298 | 4,7 | | | | | | | 5303 | 298 | 5,7 | 933 | | |
| REPETENTES | 101 | 4 | 3,9 | | | | | | | 32 | 4 | 12,5 | 69 | | |
| 5 SERIE-TOTAL | 4015 | 172 | 4,3 | | | | | | | 3353 | 172 | 5,1 | 662 | | |
| REPETENTES | 285 | 14 | 4,9 | | | | | | | 228 | 14 | 6,1 | 57 | | |
| 6 SERIE-TOTAL | 109 | | | | | | | | | 109 | | | | | |
| REPETENTES | 7 | | | | | | | | | 7 | | | | | |
| EM GERAL-TOTAL | 49557 | 2751 | 5,5 | | | | | | | 44228 | 2751 | 6,3 | 5329 | | |
| REPETENTES | 5829 | 352 | 6,1 | | | | | | | 5219 | 352 | 6,7 | 610 | | |
| FEMININO | 24814 | 1266 | 5,1 | | | | | | | 21794 | 1266 | 5,9 | 3020 | | |
| **MATR.NO FIM DE 196** | | | | | | | | | | | | | | | |
| 1 SERIE-TOTAL | 14378 | 1102 | 7,7 | | | | | | | 13092 | 1102 | 8,5 | 1286 | | |
| APROVADOS | 9970 | 847 | 8,5 | | | | | | | 8846 | 847 | 9,5 | 1124 | | |
| 2 SERIE-TOTAL | 8260 | 477 | 5,7 | | | | | | | 7357 | 477 | 6,5 | 903 | | |
| APROVADOS | 7269 | 405 | 5,5 | | | | | | | 6468 | 405 | 6,3 | 801 | | |
| 3 SERIE-TOTAL | 6716 | 337 | 5,1 | | | | | | | 5806 | 337 | 5,9 | 910 | | |
| APROVADOS | 6075 | 282 | 4,7 | | | | | | | 5271 | 282 | 5,3 | 804 | | |
| 4 SERIE-TOTAL | 5375 | 262 | 4,9 | | | | | | | 4462 | 262 | 5,9 | 913 | | |
| APROVADOS | 4812 | 209 | 4,3 | | | | | | | 3992 | 209 | 5,3 | 820 | | |
| 5 SERIE-TOTAL | 3528 | 129 | 3,7 | | | | | | | 2860 | 129 | 4,5 | 668 | | |
| APROVADOS | 3111 | 117 | 3,7 | | | | | | | 2509 | 117 | 4,7 | 602 | | |
| 6 SERIE-TOTAL | 67 | | | | | | | | | 67 | | | | | |
| APROVADOS | 62 | | | | | | | | | 62 | | | | | |
| EM GERAL-TOTAL | 38324 | 2307 | 6,1 | | | | | | | 33644 | 2307 | 6,9 | 4680 | | |
| APROVADOS | 31299 | 1860 | 5,9 | | | | | | | 27148 | 1860 | 6,9 | 4151 | | |
| FEMININO | 19935 | 1061 | 5,3 | | | | | | | 17259 | 1061 | 6,1 | 2676 | | |

# PRINCIPAIS RESULTADOS DO ENSINO PRIMÁRIO COMUM - 1968

## 1. Segundo a dependência administrativa e a localização

## DISTRITO FEDERAL

| ESPECIFICACOES | EM GERAL TOTAL | EM GERAL RURAL | EM GERAL % RURAL | FEDERAL TOTAL | FEDERAL RURAL | FEDERAL % RURAL | ESTADUAL TOTAL | ESTADUAL RURAL | ESTADUAL % RURAL | MUNICIPAL TOTAL | MUNICIPAL RURAL | MUNICIPAL % RURAL | PARTICULAR TOTAL | PARTICULAR RURAL | PARTICULAR % RURAL |
|---|---|---|---|---|---|---|---|---|---|---|---|---|---|---|---|
| **ESCOLAS DE 2 E MAIS PROFESSORES** | | | | | | | | | | | | | | | |
| ESCOLAS | 145 | 23 | 15,9 | | | | | | | 114 | 23 | 20,1 | 31 | | |
| SALAS DE AULA | 805 | 55 | 6,9 | | | | | | | 640 | 55 | 8,5 | 165 | | |
| PROFESSORES | 1884 | 84 | 4,5 | | | | | | | 1660 | 84 | 5,1 | 224 | | |
| NORMALISTAS | 1839 | 78 | 4,3 | | | | | | | 1638 | 78 | 4,7 | 201 | | |
| REGENTES CLASSE | 1716 | 83 | 4,9 | | | | | | | 1515 | 83 | 5,5 | 201 | | |
| NORMALISTAS | 1674 | 77 | 4,5 | | | | | | | 1494 | 77 | 5,1 | 180 | | |
| NORM. 1 CICLO | 39 | 20 | 51,3 | | | | | | | 24 | 20 | 83,3 | 15 | | |
| NORM. 2 CICLO | 1635 | 57 | 3,5 | | | | | | | 1470 | 57 | 3,9 | 165 | | |
| MATR. INICIO DE 1968 | | | | | | | | | | | | | | | |
| 1 SERIE-TOTAL | 21327 | 1122 | 5,3 | | | | | | | 19720 | 1122 | 5,7 | 1607 | | |
| REPETENTES | 5053 | 283 | 5,7 | | | | | | | 4746 | 283 | 5,9 | 307 | | |
| 2 SERIE-TOTAL | 9370 | 467 | 4,9 | | | | | | | 8282 | 467 | 5,7 | 1088 | | |
| REPETENTES | 233 | 17 | 7,3 | | | | | | | 129 | 17 | 13,1 | 104 | | |
| 3 SERIE-TOTAL | 8132 | 367 | 4,5 | | | | | | | 7136 | 367 | 5,1 | 996 | | |
| REPETENTES | 125 | 9 | 7,2 | | | | | | | 52 | 9 | 17,3 | 73 | | |
| 4 SERIE-TOTAL | 6221 | 283 | 4,5 | | | | | | | 5288 | 283 | 5,3 | 933 | | |
| REPETENTES | 100 | 3 | 3,0 | | | | | | | 31 | 3 | 9,7 | 69 | | |
| 5 SERIE-TOTAL | 4009 | 166 | 4,1 | | | | | | | 3347 | 166 | 4,9 | 662 | | |
| REPETENTES | 285 | 14 | 4,9 | | | | | | | 228 | 14 | 6,1 | 57 | | |
| 6 SERIE-TOTAL | 109 | | | | | | | | | 109 | | | | | |
| REPETENTES | 7 | | | | | | | | | 7 | | | | | |
| EM GERAL-TOTAL | 49168 | 2405 | 4,9 | | | | | | | 43882 | 2405 | 5,5 | 5286 | | |
| REPETENTES | 5803 | 326 | 5,7 | | | | | | | 5193 | 326 | 6,3 | 610 | | |
| FEMININO | 24637 | 1107 | 4,5 | | | | | | | 21635 | 1107 | 5,1 | 3002 | | |
| MATR. NO FIM DE 1967 | | | | | | | | | | | | | | | |
| 1 SERIE-TOTAL | 14244 | 968 | 6,7 | | | | | | | 12958 | 968 | 7,5 | 1286 | | |
| APROVADOS | 9849 | 726 | 7,3 | | | | | | | 8725 | 726 | 8,3 | 1124 | | |
| 2 SERIE-TOTAL | 8223 | 440 | 5,3 | | | | | | | 7320 | 440 | 6,1 | 903 | | |
| APROVADOS | 7238 | 374 | 5,1 | | | | | | | 6437 | 374 | 5,9 | 801 | | |
| 3 SERIE-TOTAL | 6688 | 309 | 4,7 | | | | | | | 5778 | 309 | 5,3 | 910 | | |
| APROVADOS | 6048 | 255 | 4,3 | | | | | | | 5244 | 255 | 4,9 | 804 | | |
| 4 SERIE-TOTAL | 5362 | 249 | 4,7 | | | | | | | 4449 | 249 | 5,5 | 913 | | |
| APROVADOS | 4799 | 196 | 4,1 | | | | | | | 3979 | 196 | 4,9 | 820 | | |
| 5 SERIE-TOTAL | 3528 | 129 | 3,7 | | | | | | | 2860 | 129 | 4,5 | 668 | | |
| APROVADOS | 3111 | 117 | 3,7 | | | | | | | 2509 | 117 | 4,7 | 602 | | |
| 6 SERIE-TOTAL | 67 | | | | | | | | | 67 | | | | | |
| APROVADOS | 62 | | | | | | | | | 62 | | | | | |
| EM GERAL-TOTAL | 38112 | 2095 | 5,5 | | | | | | | 33432 | 2095 | 6,3 | 4680 | | |
| APROVADOS | 31107 | 1668 | 5,3 | | | | | | | 26956 | 1668 | 6,1 | 4151 | | |
| FEMININO | 19839 | 965 | 4,9 | | | | | | | 17163 | 965 | 5,7 | 2676 | | |

# PRINCIPAIS RESULTADOS DO ENSINO PRIMÁRIO COMUM - 1968

## 1. Segundo a dependência administrativa e a localização

## DISTRITO FEDERAL

| ESPECIFICACOES | EM GERAL TOTAL | EM GERAL RURAL | EM GERAL % RURAL | FEDERAL TOTAL | FEDERAL RURAL | FEDERAL % RURAL | ESTADUAL TOTAL | ESTADUAL RURAL | ESTADUAL % RURAL | MUNICIPAL TOTAL | MUNICIPAL RURAL | MUNICIPAL % RURAL | PARTICULAR TOTAL | PARTICULAR RURAL | PARTICULAR % RURAL |
|---|---|---|---|---|---|---|---|---|---|---|---|---|---|---|---|
| **ESCOLAS DE 1 SO PROFESSOR** | | | | | | | | | | | | | | | |
| ESCOLAS..... | 13 | 12 | 92,3 | | | | | | | 12 | 12 | 100,0 | 1 | | |
| SALAS DE AULA..... | 13 | 12 | 92,3 | | | | | | | 12 | 12 | 100,0 | 1 | | |
| PROFESSORES..... | 13 | 12 | 92,3 | | | | | | | 12 | 12 | 100,0 | 1 | | |
| NORMALISTAS.... | 13 | 12 | 92,3 | | | | | | | 12 | 12 | 100,0 | 1 | | |
| REGENTES CLASSE.. | 13 | 12 | 92,3 | | | | | | | 12 | 12 | 100,0 | 1 | | |
| NORMALISTAS.... | 13 | 12 | 92,3 | | | | | | | 12 | 12 | 100,0 | 1 | | |
| NORM. 1 CICLO. | 7 | 7 | 100,0 | | | | | | | 7 | 7 | 100,0 | | | |
| NORM. 2 CICLO. | 6 | 5 | 83,3 | | | | | | | 5 | 5 | 100,0 | 1 | | |
| MATR.INICIO DE 1968 | | | | | | | | | | | | | | | |
| 1 SERIE-TOTAL... | 241 | 203 | 84,3 | | | | | | | 203 | 203 | 100,0 | 38 | | |
| REPETENTES.. | 19 | 19 | 100,0 | | | | | | | 19 | 19 | 100,0 | | | |
| 2 SERIE-TOTAL... | 80 | 80 | 100,0 | | | | | | | 80 | 80 | 100,0 | | | |
| REPETENTES.. | 6 | 6 | 100,0 | | | | | | | 6 | 6 | 100,0 | | | |
| 3 SERIE-TOTAL... | 47 | 42 | 89,3 | | | | | | | 42 | 42 | 100,0 | 5 | | |
| REPETENTES.. | | | | | | | | | | | | | | | |
| 4 SERIE-TOTAL... | 15 | 15 | 100,0 | | | | | | | 15 | 15 | 100,0 | | | |
| REPETENTES.. | 1 | 1 | 100,0 | | | | | | | 1 | 1 | 100,0 | | | |
| 5 SERIE-TOTAL... | 6 | 6 | 100,0 | | | | | | | 6 | 6 | 100,0 | | | |
| REPETENTES.. | | | | | | | | | | | | | | | |
| EM GERAL-TOTAL... | 389 | 346 | 88,9 | | | | | | | 346 | 346 | 100,0 | 43 | | |
| REPETENTES.. | 26 | 26 | 100,0 | | | | | | | 26 | 26 | 100,0 | | | |
| FEMININO..... | 177 | 159 | 89,9 | | | | | | | 159 | 159 | 100,0 | 18 | | |
| MATR.NO FIM DE 1967 | | | | | | | | | | | | | | | |
| 1 SERIE-TOTAL... | 134 | 134 | 100,0 | | | | | | | 134 | 134 | 100,0 | | | |
| APROVADOS... | 121 | 121 | 100,0 | | | | | | | 121 | 121 | 100,0 | | | |
| 2 SERIE-TOTAL... | 37 | 37 | 100,0 | | | | | | | 37 | 37 | 100,0 | | | |
| APROVADOS... | 31 | 31 | 100,0 | | | | | | | 31 | 31 | 100,0 | | | |
| 3 SERIE-TOTAL... | 28 | 28 | 100,0 | | | | | | | 28 | 28 | 100,0 | | | |
| APROVADOS... | 27 | 27 | 100,0 | | | | | | | 27 | 27 | 100,0 | | | |
| 4 SERIE-TOTAL... | 13 | 13 | 100,0 | | | | | | | 13 | 13 | 100,0 | | | |
| APROVADOS... | 13 | 13 | 100,0 | | | | | | | 13 | 13 | 100,0 | | | |
| EM GERAL-TOTAL... | 212 | 212 | 100,0 | | | | | | | 212 | 212 | 100,0 | | | |
| APROVADOS... | 192 | 192 | 100,0 | | | | | | | 192 | 192 | 100,0 | | | |
| FEMININO..... | 96 | 96 | 100,0 | | | | | | | 96 | 96 | 100,0 | | | |

# PRINCIPAIS RESULTADOS DO ENSINO PRIMÁRIO COMUM - 1968

## 2. Segundo a idade dos alunos

## DISTRITO FEDERAL

| ESPECIFICACOES | MATRICULA NO INICIO DO ANO SEGUNDO A IDADE DOS ALUNOS-ANOS COMPLETOS | | | | | | | | | | |
|---|---|---|---|---|---|---|---|---|---|---|---|
| | TOTAL | MENOS DE 7 | 7 | 8 | 9 | 10 | 11 | 12 | 13 | 14 | MAIS DE 14 |
| **ESCOLAS EM GERAL** | | | | | | | | | | | |
| 1 SERIE-TOTAL..... | 21568 | 740 | 6978 | 5506 | 3346 | 2230 | 1405 | 826 | 420 | 100 | 17 |
| RURAL.... | 1325 | 36 | 344 | 254 | 240 | 162 | 121 | 83 | 43 | 32 | 10 |
| 2 SERIE-TOTAL..... | 9449 | | 310 | 2161 | 2253 | 1760 | 1401 | 940 | 479 | 108 | 37 |
| RURAL.... | 546 | | 6 | 85 | 106 | 92 | 95 | 67 | 49 | 21 | 25 |
| 3 SERIE-TOTAL..... | 8179 | | | 365 | 1777 | 1863 | 1675 | 1337 | 910 | 187 | 65 |
| RURAL.... | 408 | | | 8 | 55 | 62 | 71 | 77 | 69 | 37 | 29 |
| SERIE-TOTAL..... | 6223 | | | | 401 | 1486 | 1460 | 1456 | 982 | 312 | 126 |
| RURAL.... | 298 | | | | 9 | 34 | 31 | 51 | 59 | 39 | 55 |
| 5 SERIE-TOTAL..... | 4009 | | | | 1 | 288 | 1069 | 1175 | 999 | 352 | 125 |
| RURAL.... | 172 | | | | | 6 | 22 | 38 | 50 | 22 | 34 |
| 6 SERIE-TOTAL..... | 109 | | | | | | | 56 | 26 | 5 | 22 |
| RURAL.... | | | | | | | | | | | |
| EM GERAL-TOTAL..... | 49537 | 740 | 7288 | 8032 | 7778 | 7627 | 7010 | 5790 | 3816 | 1064 | 392 |
| RURAL.... | 2749 | 36 | 350 | 347 | 410 | 356 | 360 | 316 | 270 | 151 | 153 |
| **ESCOLAS DE 2 E MAIS PROFESSORES** | | | | | | | | | | | |
| 1 SERIE-TOTAL..... | 21327 | 729 | 6924 | 5457 | 3303 | 2200 | 1383 | 810 | 414 | 92 | 15 |
| RURAL.... | 1122 | 25 | 300 | 212 | 203 | 136 | 102 | 71 | 40 | 25 | 8 |
| 2 SERIE-TOTAL..... | 9370 | | 310 | 2157 | 2241 | 1740 | 37 | 926 | 474 | 103 | 32 |
| RURAL.... | 467 | | 6 | 81 | 94 | 72 | 81 | 53 | 44 | 16 | 20 |
| 3 SERIE-TOTAL..... | 8132 | | | 365 | 1775 | 1856 | 1666 | 1328 | 905 | 182 | 55 |
| RURAL.... | 366 | | | 8 | 53 | 55 | 64 | 69 | 64 | 34 | 19 |
| 4 SERIE-TOTAL..... | 6208 | | | | 401 | 1486 | 1457 | 1453 | 979 | 310 | 122 |
| RURAL.... | 283 | | | | 9 | 34 | 48 | 48 | 56 | 37 | 51 |
| 5 SERIE-TOTAL..... | 4003 | | | | 1 | 288 | 1069 | 1175 | 999 | 351 | 120 |
| RURAL.... | 166 | | | | | 6 | 22 | 38 | 50 | 21 | 29 |
| 6 SERIE-TOTAL..... | 109 | | | | | | | 56 | 26 | 5 | 22 |
| RURAL.... | | | | | | | | | | | |
| EM GERAL-TOTAL..... | 49149 | 729 | 7234 | 7979 | 7721 | 7570 | 6962 | 5748 | 3797 | 1043 | 366 |
| RURAL.... | 2404 | 25 | 306 | 301 | 359 | 303 | 317 | 279 | 254 | 133 | 127 |
| **ESCOLAS DE 1 SO PROFESSOR** | | | | | | | | | | | |
| 1 SERIE-TOTAL..... | 241 | 11 | 54 | 49 | 43 | 30 | 22 | 16 | 6 | 8 | 2 |
| RURAL.... | 203 | 11 | 44 | 42 | 37 | 26 | 19 | 12 | 3 | 7 | 2 |
| 2 SERIE-TOTAL..... | 79 | | | 4 | 12 | 20 | 14 | 14 | 5 | 5 | 5 |
| RURAL.... | 79 | | | 4 | 12 | 20 | 14 | 14 | 5 | 5 | 5 |
| 3 SERIE-TOTAL..... | 47 | | | | 2 | 7 | 9 | 9 | 5 | 5 | 10 |
| RURAL.... | 42 | | | | 2 | 7 | 7 | 8 | 5 | 3 | 10 |
| 4 SERIE-TOTAL..... | 15 | | | | | | 3 | 3 | 3 | 2 | 4 |
| RURAL.... | 15 | | | | | | 3 | 3 | 3 | 2 | 4 |
| 5 SERIE-TOTAL..... | 6 | | | | | | | | | 1 | 5 |
| RURAL.... | 6 | | | | | | | | | 1 | 5 |
| EM GERAL-TOTAL..... | 388 | 11 | 54 | 53 | 57 | 57 | 48 | 42 | 19 | 21 | 26 |
| RURAL.... | 345 | 11 | 44 | 46 | 51 | 53 | 43 | 37 | 16 | 18 | 26 |

MINISTÉRIO DA EDUCAÇÃO E CULTURA

SECRETARIA-GERAL

SERVIÇO DE ESTATÍSTICA DA EDUCAÇÃO E CULTURA

# SINOPSE ESTATÍSTICA DO ENSINO PRIMÁRIO 1971



| | | | | |
|---|---|---|---|---|
| SINOPSE ESTATÍSTICA DO ENSINO PRIMÁRIO - 1971 | RIO DE JANEIRO | V. | pp. 1 - 142 | 1973 |

MINISTÉRIO DA EDUCAÇÃO E CULTURA
MINISTRO: JARBAS GONÇALVES PASSARINHO
SECRETÁRIO-GERAL: CONFÚCIO PAMPLONA

SERVIÇO DE ESTATÍSTICA DA EDUCAÇÃO E CULTURA

| | |
|---|---|
| Diretor: | **Raul Romero de Oliveira** |
| Assessoria-Técnica: | **Pedro Henrique Saint-Martin** |
| Seções: | |
| Ensino Primário | **Ney Duarte Barreto** |
| Ensino Extra-Primário | **Diva Nemitz** |
| Estatísticas Culturais | **Deisy Fernandes Quadros** |
| Despesas com a Cultura | **Deusnilza Pinto Oliveira** |
| Apuração Mecânica | **Franklin de Souza Cunha** |
| Administração | **Mariza Barbosa** |

SEEC-MEC

Rua da Imprensa, 16 - 3º andar
Rio de Janeiro, GB

O SERVIÇO DE ESTATÍSTICA DA EDUCAÇÃO E CULTURA, lança à circulação mais um volume relativo ao ano de 1971, da série "SINOPSE ESTATÍSTICA DO ENSINO PRIMÁRIO", reunindo os principais resultados estatísticos referentes aos estabelecimentos desse nível de ensino.

A presente publicação, cujos dados se referem ao ano de 1971, mantém ainda a terminologia tradicional utilizada antes da vigência da Lei nº 5 692, de 11 de agosto de 1971. que fixa diretrizes e bases para o ensino de 1º e 2º GRAUS, porém, esclarece-se, que esses elementos informativos se agregados com os divulgados na "SINOPSE DO ENSINO MÉDIO — 1971", sobre o 1º ciclo desse nível, poderão subsidiar estudos relacionados com o novo sistema, ora em implantação.

Reúne as tabelas apresentadas dados discriminados por Unidades da Federação, suficientemente desagregados a nível de escolas de um professor e de escolas de dois e mais professores, distribuídos por dependência administrativa e localização.

Julga-se, deste modo, contribuir para uma melhor difusão das estatísticas educacionais sempre visando ao objetivo de atender aos usuários ávidos de conhecerem o desenvolvimento do ensino no País.

O SEEC registra, finalmente, o agradecimento a toda a rede escolar do Ensino Primário, e a rede-de-coleta da F/IBGE que concorreram para obtenção dos dados, ora divulgados, e coloca-se à disposição de todos que desejem esclarecimentos ou informações a nível dos municípios brasileiros.

Rio de Janeiro GB, setembro de 1973.

# SUMÁRIO

APRESENTAÇÃO ..... 3

TABELAS

1.0 - UNIDADES ESCOLARES E SALAS DE AULA

1.1 - Número de Unidades Escolares, Segundo a Dependência Administrativa e Localização, por Unidades da Federação e Tipo de Escola ..... 9

1.2 - Número de Salas de Aula, Segundo a Dependência Administrativa e Localização, por Unidades da Federação e Tipo de Escola ..... 11

2.0 - COMPOSIÇÃO DAS TURMAS

2.1 - Número de Turmas, Segundo o Turno e Série Didática, por Unidades da Federação, Dependência Administrativa, Tipo de Escola e Localização 15

3.0 - PESSOAL E CORPO DOCENTE

3.1 - Pessoal em Exercício, Segundo a Condição de Lotação, Função e Sexo, por Unidades da Federação, Dependência Administrativa, Tipo de Escola e Localização ..... 25

3.2 - Corpo Docente, Segundo a Condição de Regência, Qualificação e Sexo, por Unidades da Federação, Dependência Administrativa, Tipo de Escola e Localização ..... 33

4.0 - MOVIMENTO ESCOLAR

4.1 - Alunos Matriculados no Fim de 1970, Segundo a Dependência Administrativa e Localização, por Unidades da Federação, Série e Tipo de Escola ..... 43

4.2 - Alunos Aprovados no Fim de 1970, Segundo a Dependência Administrativa e Localização, por Unidades da Federação, Série e Tipo de Escola . 52

4.3 - Alunos Repetentes em 30 de Abril de 1971, Segundo a Dependência Administrativa e Localização, por Unidades da Federação, Série e Tipo de Escola ..... 61

4.4 - Alunos Matriculados em 30 de Abril de 1971, Segundo a Idade dos Alunos, por Unidades da Federação, Dependência Administrativa, Série e Tipo de Escola - Zonas Urbana e Rural ..... 70

4.5 - Alunos Matriculados em 30 de Abril de 1971, Segundo a Idade dos Alunos, por Unidades da Federação, Dependência Administrativa, Série e Tipo de Escola - Zona Rural ..... 108

# 1.0

# UNIDADES ESCOLARES E SALAS DE AULA

# 1.0 — UNIDADES ESCOLARES E SALAS DE AULA

## 1.1 — NÚMERO DE UNIDADES ESCOLARES, SEGUNDO A DEPENDÊNCIA ADMINISTRATIVA E LOCALIZAÇÃO, POR UNIDADES DA FEDERAÇÃO E TIPO DE ESCOLA

| ESPECIFICAÇÃO | UNIDADES ESCOLARES | | | | | | | | | |
|---|---|---|---|---|---|---|---|---|---|---|
| | Em geral | | Dependência administrativa | | | | | | | |
| | | | Federal | | Estadual | | Municipal | | Particular | |
| | Total | Na zona rural | Total | Na zona rural | Total | Na zona rural | Total | Na zona rural | Total | Na zona rural |
| RONDÔNIA | | | | | | | | | | |
| De 1 professor | 159 | 156 | 157 | 154 | - | - | - | - | 2 | 2 |
| De 2 e + professores | 65 | 30 | 50 | 30 | - | - | - | - | 15 | - |
| TOTAL | 224 | 186 | 207 | 184 | - | - | - | - | 17 | 2 |
| ACRE | | | | | | | | | | |
| De 1 professor | 247 | 244 | 51 | 50 | 104 | 103 | 50 | 49 | 42 | 42 |
| De 2 e + professores | 122 | 75 | 40 | 31 | 58 | 35 | 7 | 7 | 17 | 2 |
| TOTAL | 369 | 319 | 91 | 81 | 162 | 138 | 57 | 56 | 59 | 44 |
| AMAZONAS (1) | | | | | | | | | | |
| De 1 professor | 906 | 848 | - | - | 635 | 598 | 262 | 249 | 9 | 1 |
| De 2 e + professores | 272 | 68 | 1 | 1 | 204 | 42 | 31 | 25 | 36 | - |
| TOTAL | 1 178 | 916 | 1 | 1 | 839 | 640 | 293 | 274 | 45 | 1 |
| RORAIMA | | | | | | | | | | |
| De 1 professor | 103 | 103 | 103 | 103 | - | - | - | - | - | - |
| De 2 e + professores | 46 | 29 | 42 | 29 | - | - | - | - | 4 | - |
| TOTAL | 149 | 132 | 145 | 132 | - | - | - | - | 4 | - |
| PARÁ | | | | | | | | | | |
| De 1 professor | 2 682 | 2 577 | 25 | 20 | 1 023 | 986 | 1 545 | 1 515 | 89 | 56 |
| De 2 e + professores | 868 | 362 | 21 | 14 | 490 | 214 | 205 | 128 | 152 | 6 |
| TOTAL | 3 550 | 2 939 | 46 | 34 | 1 513 | 1 200 | 1 750 | 1 643 | 241 | 62 |
| AMAPÁ | | | | | | | | | | |
| De 1 professor | 81 | 80 | 77 | 77 | - | - | 4 | 3 | - | - |
| De 2 e + professores | 67 | 29 | 49 | 25 | - | - | 9 | 2 | 9 | 2 |
| TOTAL | 148 | 109 | 126 | 102 | - | - | 13 | 5 | 9 | 2 |
| MARANHÃO | | | | | | | | | | |
| De 1 professor | 3 466 | 3 330 | 23 | 23 | 135 | 130 | 3 224 | 3 147 | 84 | 30 |
| De 2 e + professores | 1 315 | 687 | 11 | 10 | 294 | 73 | 862 | 592 | 148 | 12 |
| TOTAL | 4 781 | 4 017 | 34 | 33 | 429 | 203 | 4 086 | 3 739 | 232 | 42 |
| PIAUÍ | | | | | | | | | | |
| De 1 professor | 2 861 | 2 726 | 13 | 9 | 288 | 279 | 2 487 | 2 417 | 73 | 21 |
| De 2 e + professores | 655 | 229 | 7 | 3 | 298 | 80 | 215 | 138 | 135 | 8 |
| TOTAL | 3 516 | 2 955 | 20 | 12 | 586 | 359 | 2 702 | 2 555 | 208 | 29 |
| CEARÁ | | | | | | | | | | |
| De 1 professor | 9 984 | 7 777 | 22 | 16 | 1 014 | 576 | 8 522 | 6 954 | 426 | 231 |
| De 2 e + professores | 1 366 | 340 | 16 | 7 | 366 | 41 | 519 | 261 | 465 | 31 |
| TOTAL | 11 350 | 8 117 | 38 | 23 | 1 380 | 617 | 9 041 | 7 215 | 891 | 262 |
| RIO GRANDE DO NORTE | | | | | | | | | | |
| De 1 professor | 2 787 | 2 492 | 8 | 3 | 712 | 664 | 1 982 | 1 817 | 85 | 8 |
| De 2 e + professores | 945 | 424 | 7 | 4 | 501 | 216 | 320 | 200 | 117 | 4 |
| TOTAL | 3 732 | 2 916 | 15 | 7 | 1 213 | 880 | 2 302 | 2 017 | 202 | 12 |
| PARAÍBA | | | | | | | | | | |
| De 1 professor | 4 394 | 3 981 | 10 | 4 | 610 | 571 | 3 598 | 3 299 | 176 | 107 |
| De 2 e + professores | 1 327 | 534 | 6 | 1 | 466 | 149 | 622 | 374 | 233 | 10 |
| TOTAL | 5 721 | 4 515 | 16 | 5 | 1 076 | 720 | 4 220 | 3 673 | 409 | 117 |
| PERNAMBUCO | | | | | | | | | | |
| De 1 professor | 6 689 | 5 544 | 14 | 8 | 683 | 584 | 4 772 | 4 181 | 1 220 | 771 |
| De 2 e + professores | 2 583 | 845 | 14 | 8 | 1 279 | 422 | 809 | 346 | 481 | 69 |
| TOTAL | 9 272 | 6 389 | 28 | 16 | 1 962 | 1 006 | 5 581 | 4 527 | 1 701 | 840 |
| ALAGOAS | | | | | | | | | | |
| De 1 professor | 1 880 | 1 629 | 16 | 7 | 89 | 78 | 1 485 | 1 375 | 290 | 169 |
| De 2 e + professores | 803 | 352 | 6 | 2 | 276 | 97 | 359 | 205 | 162 | 48 |
| TOTAL | 2 683 | 1 981 | 22 | 9 | 365 | 175 | 1 844 | 1 580 | 452 | 217 |
| SERGIPE | | | | | | | | | | |
| De 1 professor | 1 347 | 1 137 | 9 | 4 | 369 | 334 | 827 | 762 | 142 | 37 |
| De 2 e + professores | 467 | 96 | - | - | 184 | 45 | 143 | 46 | 140 | 5 |
| TOTAL | 1 814 | 1 233 | 9 | 4 | 553 | 379 | 970 | 808 | 282 | 42 |
| BAHIA | | | | | | | | | | |
| De 1 professor | 11 889 | 9 264 | 5 | 4 | 1 122 | 431 | 10 509 | 8 768 | 253 | 61 |
| De 2 e + professores | 2 840 | 675 | 9 | 8 | 1 295 | 107 | 1 163 | 538 | 373 | 22 |
| TOTAL | 14 729 | 9 939 | 14 | 12 | 2 417 | 538 | 11 672 | 9 306 | 626 | 83 |

# 1.0 — UNIDADES ESCOLARES E SALAS DE AULA

## 1.1 — NÚMERO DE UNIDADES ESCOLARES, SEGUNDO A DEPENDÊNCIA ADMINISTRATIVA E LOCALIZAÇÃO, POR UNIDADES DA FEDERAÇÃO E TIPO DE ESCOLA

| ESPECIFICAÇÃO | UNIDADES ESCOLARES | | | | | | | | | |
|---|---|---|---|---|---|---|---|---|---|---|
| | Em geral | | Dependência administrativa | | | | | | | |
| | | | Federal | | Estadual | | Municipal | | Particular | |
| | Total | Na zona rural | Total | Na zona rural | Total | Na zona rural | Total | Na zona rural | Total | Na zona rural |
| MINAS GERAIS | | | | | | | | | | |
| De 1 professor | 9 888 | 9 788 | 14 | 14 | 710 | 695 | 9 091 | 9 035 | 73 | 44 |
| De 2 e + professores | 7 204 | 4 042 | 24 | 9 | 4 430 | 1 725 | 2 409 | 2 275 | 341 | 33 |
| TOTAL | 17 092 | 13 830 | 38 | 23 | 5 140 | 2 420 | 11 500 | 11 310 | 414 | 77 |
| ESPÍRITO SANTO | | | | | | | | | | |
| De 1 professor | 4 370 | 4 119 | - | - | 3 942 | 3 760 | 397 | 338 | 31 | 21 |
| De 2 e + professores | 448 | 77 | - | - | 362 | 70 | 26 | 1 | 60 | 6 |
| TOTAL | 4 818 | 4 196 | - | - | 4 304 | 3 830 | 423 | 339 | 91 | 27 |
| RIO DE JANEIRO | | | | | | | | | | |
| De 1 professor | 1 374 | 1 246 | 1 | - | 617 | 592 | 648 | 615 | 108 | 39 |
| De 2 e + professores | 2 851 | 1 206 | 5 | 4 | 1 504 | 870 | 666 | 272 | 676 | 60 |
| TOTAL | 4 225 | 2 452 | 6 | 4 | 2 121 | 1 462 | 1 314 | 887 | 784 | 99 |
| GUANABARA | | | | | | | | | | |
| De 1 professor | 72 | - | - | - | - | - | - | - | 72 | - |
| De 2 e + professores | 1 351 | - | - | - | 646 | - | - | - | 705 | - |
| TOTAL | 1 423 | - | - | - | 646 | - | - | - | 777 | - |
| SÃO PAULO | | | | | | | | | | |
| De 1 professor | 16 521 | 14 816 | 1 | 1 | 14 879 | 13 742 | 1 532 | 1 065 | 109 | 8 |
| De 2 e + professores | 3 978 | 451 | 2 | 1 | 2 674 | 421 | 283 | 5 | 1 019 | 24 |
| TOTAL | 20 499 | 15 267 | 3 | 2 | 17 553 | 14 163 | 1 815 | 1 070 | 1 128 | 32 |
| PARANÁ | | | | | | | | | | |
| De 1 professor | 7 733 | 7 635 | 10 | 10 | 1 289 | 1 256 | 6 397 | 6 341 | 37 | 28 |
| De 2 e + professores | 4 533 | 3 154 | 17 | 13 | 1 710 | 779 | 2 579 | 2 335 | 227 | 27 |
| TOTAL | 12 266 | 10 789 | 27 | 23 | 2 999 | 2 035 | 8 976 | 8 676 | 264 | 55 |
| SANTA CATARINA | | | | | | | | | | |
| De 1 professor | 3 713 | 3 661 | 4 | 4 | 1 735 | 1 714 | 1 958 | 1 935 | 16 | 8 |
| De 2 e + professores | 2 896 | 2 165 | 4 | 3 | 2 421 | 1 842 | 405 | 318 | 66 | 2 |
| TOTAL | 6 609 | 5 826 | 8 | 7 | 4 156 | 3 556 | 2 363 | 2 253 | 82 | 10 |
| RIO GRANDE DO SUL | | | | | | | | | | |
| De 1 professor | 6 976 | 6 872 | - | - | 276 | 272 | 6 504 | 6 447 | 196 | 153 |
| De 2 e + professores | 8 175 | 5 753 | 1 | 1 | 2 857 | 1 630 | 4 678 | 4 013 | 639 | 109 |
| TOTAL | 15 151 | 12 625 | 1 | 1 | 3 133 | 1 902 | 11 182 | 10 460 | 835 | 262 |
| MATO GROSSO | | | | | | | | | | |
| De 1 professor | 1 458 | 1 401 | 2 | 2 | 298 | 282 | 1 133 | 1 112 | 25 | 5 |
| De 2 e + professores | 847 | 384 | 6 | 3 | 342 | 109 | 366 | 264 | 133 | 8 |
| TOTAL | 2 305 | 1 785 | 8 | 5 | 640 | 391 | 1 499 | 1 376 | 158 | 13 |
| GOIÁS | | | | | | | | | | |
| De 1 professor | 3 609 | 3 518 | - | - | 775 | 749 | 2 797 | 2 759 | 37 | 10 |
| De 2 e + professores | 1 694 | 659 | 2 | - | 1 140 | 382 | 387 | 276 | 165 | 1 |
| TOTAL | 5 303 | 4 177 | 2 | - | 1 915 | 1 131 | 3 184 | 3 035 | 202 | 11 |
| DISTRITO FEDERAL | | | | | | | | | | |
| De 1 professor | 10 | 9 | - | - | - | - | 10 | 9 | - | - |
| De 2 e + professores | 225 | 47 | - | - | - | - | 189 | 45 | 36 | 2 |
| TOTAL | 235 | 56 | - | - | - | - | 199 | 54 | 36 | 2 |
| BRASIL | | | | | | | | | | |
| De 1 professor | 105 199 | 94 953 | 565 | 513 | 31 305 | 28 396 | 69 734 | 64 192 | 3 595 | 1 852 |
| De 2 e + professores | 47 943 | 22 713 | 340 | 207 | 23 797 | 9 349 | 17 252 | 12 666 | 6 554 | 491 |
| TOTAL | 153 142 | 117 666 | 905 | 720 | 55 102 | 37 745 | 86 986 | 76 858 | 10 149 | 2 343 |

(1) Exclusive os municípios de Anori, Boca do Acre, Japurá, Jutaí, Maraã, Pauini, Tefé e Urucará, cujos dados não foram obtidos.

# 1.0 — UNIDADES ESCOLARES E SALAS DE AULA

## 1.2 — NÚMERO DE SALAS DE AULA, SEGUNDO A DEPENDÊNCIA ADMINISTRATIVA E LOCALIZAÇÃO, POR UNIDADES DA FEDERAÇÃO E TIPO DE ESCOLA

| ESPECIFICAÇÃO | SALAS DE AULA | | | | | | | | | |
|---|---|---|---|---|---|---|---|---|---|---|
| | Em geral | | Dependência administrativa | | | | | | | |
| | | | Federal | | Estadual | | Municipal | | Particular | |
| | Total | Na zona rural | Total | Na zona rural | Total | Na zona rural | Total | Na zona rural | Total | Na zona rural |
| RONDÔNIA | | | | | | | | | | |
| De 1 professor | 159 | 156 | 157 | 154 | - | - | - | - | 2 | 2 |
| De 2 e + professores | 212 | 52 | 165 | 52 | - | - | - | - | 47 | - |
| TOTAL | 371 | 208 | 322 | 206 | - | - | - | - | 49 | 2 |
| ACRE | | | | | | | | | | |
| De 1 professor | 247 | 244 | 51 | 50 | 104 | 103 | 50 | 49 | 42 | 42 |
| De 2 e + professores | 429 | 144 | 94 | 54 | 222 | 67 | 9 | 9 | 104 | 14 |
| TOTAL | 676 | 388 | 145 | 104 | 326 | 170 | 59 | 58 | 146 | 56 |
| AMAZONAS (1) | | | | | | | | | | |
| De 1 professor | 919 | 854 | - | - | 641 | 602 | 265 | 251 | 13 | 1 |
| De 2 e + professores | 1 311 | 137 | 2 | 2 | 1 085 | 102 | 51 | 33 | 173 | - |
| TOTAL | 2 230 | 991 | 2 | 2 | 1 726 | 704 | 316 | 284 | 186 | 1 |
| RORAIMA | | | | | | | | | | |
| De 1 professor | 103 | 103 | 103 | 103 | - | - | - | - | - | - |
| De 2 e + professores | 146 | 50 | 123 | 50 | - | - | - | - | 23 | - |
| TOTAL | 249 | 153 | 226 | 153 | - | - | - | - | 23 | - |
| PARÁ | | | | | | | | | | |
| De 1 professor | 2 731 | 2 610 | 25 | 20 | 1 065 | 1 019 | 1 545 | 1 515 | 96 | 56 |
| De 2 e + professores | 3 271 | 666 | 109 | 50 | 1 917 | 460 | 400 | 128 | 845 | 28 |
| TOTAL | 6 002 | 3 276 | 134 | 70 | 2 982 | 1 479 | 1 945 | 1 643 | 941 | 84 |
| AMAPÁ | | | | | | | | | | |
| De 1 professor | 81 | 80 | 77 | 77 | - | - | 4 | 3 | - | - |
| De 2 e + professores | 257 | 72 | 187 | 50 | - | - | 23 | 5 | 47 | 17 |
| TOTAL | 338 | 152 | 264 | 127 | - | - | 27 | 8 | 47 | 17 |
| MARANHÃO | | | | | | | | | | |
| De 1 professor | 3 466 | 3 330 | 23 | 23 | 135 | 130 | 3 224 | 3 147 | 84 | 30 |
| De 2 e + professores | 4 104 | 1 492 | 28 | 24 | 1 457 | 227 | 2 093 | 1 207 | 526 | 34 |
| TOTAL | 7 570 | 4 822 | 51 | 47 | 1 592 | 357 | 5 317 | 4 354 | 610 | 64 |
| PIAUÍ | | | | | | | | | | |
| De 1 professor | 2 861 | 2 726 | 13 | 9 | 288 | 279 | 2 487 | 2 417 | 73 | 21 |
| De 2 e + professores | 2 304 | 419 | 18 | 13 | 1 352 | 163 | 429 | 218 | 505 | 25 |
| TOTAL | 5 165 | 3 145 | 31 | 22 | 1 640 | 442 | 2 916 | 2 635 | 578 | 46 |
| CEARÁ | | | | | | | | | | |
| De 1 professor | 9 984 | 7 777 | 22 | 16 | 1 014 | 576 | 8 522 | 6 954 | 426 | 231 |
| De 2 e + professores | 5 131 | 678 | 73 | 23 | 1 796 | 99 | 1 250 | 462 | 2 012 | 94 |
| TOTAL | 15 115 | 8 455 | 95 | 39 | 2 810 | 675 | 9 772 | 7 416 | 2 438 | 325 |
| RIO GRANDE DO NORTE | | | | | | | | | | |
| De 1 professor | 2 793 | 2 496 | 8 | 3 | 714 | 666 | 1 985 | 1 819 | 86 | 8 |
| De 2 e + professores | 2 272 | 511 | 20 | 7 | 1 302 | 290 | 494 | 209 | 456 | 5 |
| TOTAL | 5 065 | 3 007 | 28 | 10 | 2 016 | 956 | 2 479 | 2 028 | 542 | 13 |
| PARAÍBA | | | | | | | | | | |
| De 1 professor | 4 403 | 3 983 | 10 | 4 | 613 | 572 | 3 598 | 3 300 | 182 | 107 |
| De 2 e + professores | 3 253 | 732 | 20 | 1 | 1 327 | 211 | 1 080 | 504 | 826 | 16 |
| TOTAL | 7 656 | 4 715 | 30 | 5 | 1 940 | 783 | 4 678 | 3 804 | 1 008 | 123 |
| PERNAMBUCO | | | | | | | | | | |
| De 1 professor | 6 733 | 5 568 | 14 | 8 | 684 | 585 | 4 809 | 4 198 | 1 226 | 777 |
| De 2 e + professores | 7 358 | 1 369 | 44 | 20 | 4 344 | 742 | 1 546 | 468 | 1 424 | 139 |
| TOTAL | 14 091 | 6 937 | 58 | 28 | 5 028 | 1 327 | 6 355 | 4 666 | 2 650 | 916 |
| ALAGOAS | | | | | | | | | | |
| De 1 professor | 1 880 | 1 629 | 16 | 7 | 89 | 78 | 1 485 | 1 375 | 290 | 169 |
| De 2 e + professores | 1 997 | 553 | 13 | 5 | 901 | 175 | 604 | 259 | 479 | 114 |
| TOTAL | 3 877 | 2 182 | 29 | 12 | 990 | 253 | 2 089 | 1 634 | 769 | 283 |
| SERGIPE | | | | | | | | | | |
| De 1 professor | 1 347 | 1 137 | 9 | 4 | 369 | 334 | 827 | 762 | 142 | 37 |
| De 2 e + professores | 1 428 | 126 | - | - | 669 | 58 | 304 | 54 | 455 | 14 |
| TOTAL | 2 775 | 1 263 | 9 | 4 | 1 038 | 392 | 1 131 | 816 | 597 | 51 |
| BAHIA | | | | | | | | | | |
| De 1 professor | 11 894 | 9 266 | 5 | 4 | 1 125 | 432 | 10 510 | 8 769 | 254 | 61 |
| De 2 e + professores | 8 621 | 1 082 | 29 | 28 | 5 055 | 237 | 2 320 | 765 | 1 217 | 52 |
| TOTAL | 20 515 | 10 348 | 34 | 32 | 6 180 | 669 | 12 830 | 9 534 | 1 471 | 113 |

# 2.0

# COMPOSIÇÃO DAS TURMAS

# 1.0 — UNIDADES ESCOLARES E SALAS DE AULA

## 1.2 — NÚMERO DE SALAS DE AULA, SEGUNDO A DEPENDÊNCIA ADMINISTRATIVA E LOCALIZAÇÃO, POR UNIDADES DA FEDERAÇÃO E TIPO DE ESCOLA

| ESPECIFICAÇÃO | SALAS DE AULA | | | | | | | | | |
|---|---|---|---|---|---|---|---|---|---|---|
| | Em geral | | Dependência administrativa | | | | | | | |
| | | | Federal | | Estadual | | Municipal | | Particular | |
| | Total | Na zona rural | Total | Na zona rural | Total | Na zona rural | Total | Na zona rural | Total | Na zona rural |
| MINAS GERAIS | | | | | | | | | | |
| De 1 professor | 9 895 | 9 795 | 14 | 14 | 710 | 695 | 9 098 | 9 042 | 73 | 44 |
| De 2 e + professores | 25 693 | 7 668 | 95 | 30 | 20 167 | 4 073 | 4 077 | 3 484 | 1 354 | 81 |
| TOTAL | 35 588 | 17 463 | 109 | 44 | 20 877 | 4 768 | 13 175 | 12 526 | 1 427 | 125 |
| ESPÍRITO SANTO | | | | | | | | | | |
| De 1 professor | 4 370 | 4 119 | - | - | 3 942 | 3 760 | 397 | 338 | 31 | 21 |
| De 2 e + professores | 2 311 | 293 | - | - | 1 937 | 262 | 81 | 3 | 293 | 28 |
| TOTAL | 6 681 | 4 412 | - | - | 5 879 | 4 022 | 478 | 341 | 324 | 49 |
| RIO DE JANEIRO | | | | | | | | | | |
| De 1 professor | 1 385 | 1 257 | 1 | - | 628 | 603 | 648 | 615 | 108 | 39 |
| De 2 e + professores | 11 152 | 2 710 | 16 | 10 | 6 633 | 2 114 | 1 695 | 443 | 2 808 | 143 |
| TOTAL | 12 537 | 3 967 | 17 | 10 | 7 261 | 2 717 | 2 343 | 1 058 | 2 916 | 182 |
| GUANABARA | | | | | | | | | | |
| De 1 professor | 92 | - | - | - | - | - | - | - | 92 | - |
| De 2 e + professores | 9 708 | - | - | - | 5 925 | - | - | - | 3 783 | - |
| TOTAL | 9 800 | - | - | - | 5 925 | - | - | - | 3 875 | - |
| SÃO PAULO | | | | | | | | | | |
| De 1 professor | 16 536 | 14 830 | 1 | 1 | 14 893 | 13 755 | 1 533 | 1 066 | 109 | 8 |
| De 2 e + professores | 29 465 | 2 200 | 16 | 8 | 21 450 | 2 077 | 2 978 | 35 | 5 021 | 80 |
| TOTAL | 46 001 | 17 030 | 17 | 9 | 36 343 | 15 832 | 4 511 | 1 101 | 5 130 | 88 |
| PARANÁ | | | | | | | | | | |
| De 1 professor | 7 736 | 7 736 | 11 | 11 | 1 294 | 1 260 | 6 394 | 6 337 | 37 | 28 |
| De 2 e + professores | 12 468 | 4 820 | 57 | 22 | 7 189 | 1 451 | 4 065 | 3 280 | 1 157 | 67 |
| TOTAL | 20 204 | 12 456 | 68 | 33 | 8 483 | 2 711 | 10 459 | 9 617 | 1 194 | 95 |
| SANTA CATARINA | | | | | | | | | | |
| De 1 professor | 3 714 | 3 662 | 4 | 4 | 1 736 | 1 715 | 1 958 | 1 935 | 16 | 8 |
| De 2 e + professores | 7 099 | 3 268 | 8 | 5 | 6 108 | 2 879 | 676 | 380 | 307 | 4 |
| TOTAL | 10 813 | 6 930 | 12 | 9 | 7 844 | 4 594 | 2 634 | 2 315 | 323 | 12 |
| RIO GRANDE DO SUL | | | | | | | | | | |
| De 1 professor | 7 094 | 6 986 | - | - | 325 | 321 | 6 570 | 6 512 | 199 | 153 |
| De 2 e + professores | 23 846 | 10 101 | 2 | 2 | 12 058 | 3 934 | 8 227 | 5 907 | 3 559 | 258 |
| TOTAL | 30 940 | 17 087 | 2 | 2 | 12 383 | 4 255 | 14 797 | 12 419 | 3 758 | 411 |
| MATO GROSSO | | | | | | | | | | |
| De 1 professor | 1 463 | 1 404 | 2 | 2 | 298 | 282 | 1 133 | 1 112 | 30 | 8 |
| De 2 e + professores | 2 601 | 622 | 23 | 6 | 1 429 | 252 | 638 | 339 | 511 | 25 |
| TOTAL | 4 064 | 2 026 | 25 | 8 | 1 727 | 534 | 1 771 | 1 451 | 541 | 33 |
| GOIÁS | | | | | | | | | | |
| De 1 professor | 3 619 | 3 527 | - | - | 779 | 752 | 2 802 | 2 764 | 38 | 11 |
| De 2 e + professores | 6 018 | 1 158 | 11 | - | 4 561 | 752 | 744 | 405 | 702 | 1 |
| TOTAL | 9 637 | 4 685 | 11 | - | 5 340 | 1 504 | 3 546 | 3 169 | 740 | 12 |
| DISTRITO FEDERAL | | | | | | | | | | |
| De 1 professor | 10 | 9 | - | - | - | - | 10 | 9 | - | - |
| De 2 e + professores | 1 354 | 109 | - | - | - | - | 1 152 | 107 | 202 | 2 |
| TOTAL | 1 364 | 118 | - | - | - | - | 1 162 | 116 | 202 | 2 |
| BRASIL | | | | | | | | | | |
| De 1 professor | 105 515 | 95 184 | 566 | 514 | 31 446 | 28 519 | 69 854 | 64 289 | 3 649 | 1 862 |
| De 2 e + professores | 173 809 | 41 032 | 1 153 | 462 | 108 884 | 20 625 | 34 936 | 18 704 | 28 836 | 1 241 |
| TOTAL | 279 324 | 136 216 | 1 719 | 976 | 140 330 | 49 144 | 104 790 | 82 993 | 32 485 | 3 103 |

1 Vede nota da tabela 1.1 .

# 2.0 — COMPOSIÇÃO DAS TURMAS

## 2.1 — NÚMERO DE TURMAS, SEGUNDO O TURNO E SÉRIE DIDÁTICA, POR UNIDADES DA FEDERAÇÃO, DEPENDÊNCIA ADMINISTRATIVA, TIPO DE ESCOLA E LOCALIZAÇÃO

| ESPECIFICAÇÃO | TURMAS | | | | | | | | | | | | | | | | | | | | | | | | |
|---|---|---|---|---|---|---|---|---|---|---|---|---|---|---|---|---|---|---|---|---|---|---|---|---|---|
| | 1º turno | | | | | | | 2º turno | | | | | | | 3º turno | | | | | | | | | | |
| | Séries | | | | | | | Séries | | | | | | | Séries | | | | | | | | | | |
| | 1ª | 2ª | 3ª | 4ª | 5ª | 6ª | Total | 1ª | 2ª | 3ª | 4ª | 5ª | 6ª | Total | 1ª | 2ª | 3ª | 4ª | 5ª | 6ª | Total | | | | |
| RONDÔNIA | | | | | | | | | | | | | | | | | | | | | | | | | |
| Federal | De 1 professor | 155 | 127 | 88 | 2 | - | - | 156 | 5 | 9 | 7 | 1 | - | - | 13 | - | - | - | - | - | - | - | | | |
| | De 2 e + professores | 153 | 32 | 23 | 14 | 5 | - | 227 | 38 | 42 | 50 | 22 | 5 | - | 157 | 24 | 6 | 2 | 4 | 9 | - | 45 | | | |
| | TOTAL | 308 | 159 | 111 | 16 | 5 | - | 383 | 43 | 51 | 57 | 23 | 5 | - | 170 | 24 | 6 | 2 | 4 | 9 | - | 45 | | | |
| | Na zona rural | 205 | 131 | 89 | 5 | 2 | - | 218 | 15 | 35 | 36 | 7 | 2 | - | 86 | - | - | - | - | - | - | - | | | |
| Particular | De 1 professor | 2 | - | - | - | - | - | 2 | 1 | 1 | 1 | - | - | - | 2 | - | - | - | - | - | - | - | | | |
| | De 2 e + professores | 16 | 6 | 3 | 2 | 1 | - | 28 | 9 | 6 | 11 | 9 | 8 | - | 43 | - | - | 1 | 2 | 2 | - | 5 | | | |
| | TOTAL | 18 | 6 | 3 | 2 | 1 | - | 30 | 10 | 7 | 12 | 9 | 8 | - | 45 | - | - | 1 | 2 | 2 | - | 5 | | | |
| | Na zona rural | 2 | - | - | - | - | - | 2 | 1 | 1 | 1 | - | - | - | 2 | - | - | - | - | - | - | - | | | |
| TOTAL | De 1 professor | 157 | 127 | 88 | 2 | - | - | 158 | 6 | 10 | 8 | 1 | - | - | 15 | - | - | - | - | - | - | - | | | |
| | De 2 e + professores | 169 | 38 | 26 | 16 | 6 | - | 255 | 47 | 48 | 61 | 31 | 13 | - | 200 | 24 | 6 | 3 | 6 | 11 | - | 50 | | | |
| | TOTAL | 326 | 165 | 114 | 18 | 6 | - | 413 | 53 | 58 | 69 | 32 | 13 | - | 215 | 24 | 6 | 3 | 6 | 11 | - | 50 | | | |
| | Na zona rural | 207 | 131 | 89 | 5 | 2 | - | 220 | 16 | 36 | 37 | 7 | 2 | - | 88 | - | - | - | - | - | - | - | | | |
| ACRE | | | | | | | | | | | | | | | | | | | | | | | | | |
| Federal | De 1 professor | 50 | 47 | 22 | 5 | - | - | 50 | - | 2 | - | - | - | - | 2 | - | - | - | - | - | - | - | | | |
| | De 2 e + professores | 59 | 27 | 22 | 12 | - | - | 120 | 21 | 15 | 10 | 5 | 4 | - | 55 | - | 1 | - | 1 | - | - | 2 | | | |
| | TOTAL | 109 | 74 | 44 | 17 | - | - | 170 | 21 | 17 | 10 | 5 | 4 | - | 57 | - | 1 | - | 1 | - | - | 2 | | | |
| | Na zona rural | 88 | 66 | 35 | 12 | - | - | 127 | 8 | 8 | 4 | 1 | 1 | - | 22 | - | - | - | - | - | - | - | | | |
| Estadual | De 1 professor | 102 | 86 | 68 | 28 | 1 | - | 104 | 1 | 2 | 1 | - | - | - | 3 | - | - | - | - | - | - | - | | | |
| | De 2 e + professores | 143 | 66 | 51 | 39 | - | - | 299 | 51 | 20 | 19 | 9 | 1 | - | 100 | 12 | 5 | 3 | 5 | 1 | - | 26 | | | |
| | TOTAL | 245 | 152 | 119 | 67 | 1 | - | 403 | 52 | 22 | 20 | 9 | 1 | - | 103 | 12 | 5 | 3 | 5 | 1 | - | 26 | | | |
| | Na zona rural | 175 | 119 | 94 | 46 | 1 | - | 256 | 7 | 5 | 6 | 3 | - | - | 20 | - | - | - | - | - | - | - | | | |
| Municipal | De 1 professor | 50 | 41 | 19 | 2 | - | - | 49 | 1 | - | - | - | - | - | 1 | - | - | - | - | - | - | - | | | |
| | De 2 e + professores | 6 | 4 | 1 | 2 | - | - | 13 | 4 | 3 | 1 | - | - | - | 8 | - | - | - | - | - | - | - | | | |
| | TOTAL | 56 | 45 | 20 | 4 | - | - | 62 | 5 | 3 | 1 | - | - | - | 9 | - | - | - | - | - | - | - | | | |
| | Na zona rural | 55 | 45 | 20 | 4 | - | - | 61 | 5 | 3 | 1 | - | - | - | 9 | - | - | - | - | - | - | - | | | |
| Particular | De 1 professor | 40 | 30 | 16 | 6 | - | - | 40 | 2 | 2 | 2 | - | - | - | 2 | - | - | - | - | - | - | - | | | |
| | De 2 e + professores | 29 | 15 | 15 | 10 | 8 | - | 77 | 4 | 4 | 1 | 4 | 3 | - | 16 | - | - | - | - | - | - | - | | | |
| | TOTAL | 69 | 45 | 31 | 16 | 8 | - | 117 | 6 | 6 | 3 | 4 | 3 | - | 18 | - | - | - | - | - | - | - | | | |
| | Na zona rural | 43 | 31 | 17 | 7 | 1 | - | 47 | 2 | 3 | 2 | - | - | - | 3 | - | - | - | - | - | - | - | | | |
| TOTAL | De 1 professor | 242 | 204 | 125 | 41 | 1 | - | 243 | 4 | 6 | 3 | - | - | - | 8 | - | - | - | - | - | - | - | | | |
| | De 2 e + professores | 237 | 112 | 89 | 63 | 8 | - | 509 | 80 | 42 | 31 | 18 | 8 | - | 179 | 12 | 6 | 3 | 6 | 1 | - | 28 | | | |
| | TOTAL | 479 | 316 | 214 | 104 | 9 | - | 752 | 84 | 48 | 34 | 18 | 8 | - | 187 | 12 | 6 | 3 | 6 | 1 | - | 28 | | | |
| | Na zona rural | 361 | 261 | 166 | 69 | 2 | - | 491 | 22 | 19 | 13 | 4 | 1 | - | 54 | - | - | - | - | - | - | - | | | |
| AMAZONAS (1) | | | | | | | | | | | | | | | | | | | | | | | | | |
| Federal | De 1 professor | - | - | - | - | - | - | - | - | - | - | - | - | - | - | - | - | - | - | - | - | - | | | |
| | De 2 e + professores | 1 | 1 | 1 | 1 | - | - | 4 | - | 1 | 1 | 1 | 1 | - | 4 | - | - | - | - | - | - | - | | | |
| | TOTAL | 1 | 1 | 1 | 1 | - | - | 4 | - | 1 | 1 | 1 | 1 | - | 4 | - | - | - | - | - | - | - | | | |
| | Na zona rural | 1 | 1 | 1 | 1 | - | - | 4 | - | 1 | 1 | 1 | 1 | - | 4 | - | - | - | - | - | - | - | | | |
| Estadual | De 1 professor | 456 | 355 | 233 | 77 | 18 | - | 1 139 | 32 | 28 | 27 | 14 | 3 | - | 104 | - | - | - | - | - | - | - | | | |
| | De 2 e + professores | 478 | 251 | 206 | 152 | 110 | - | 1 197 | 341 | 199 | 178 | 128 | 63 | - | 909 | 2 | 1 | 2 | 1 | 1 | - | 7 | | | |
| | TOTAL | 934 | 606 | 439 | 229 | 128 | - | 2 336 | 373 | 227 | 205 | 142 | 66 | - | 1 013 | 2 | 1 | 2 | 1 | 1 | - | 7 | | | |
| | Na zona rural | 473 | 367 | 247 | 96 | 22 | - | 1 205 | 56 | 36 | 38 | 21 | 9 | - | 160 | - | - | - | - | - | - | - | | | |
| Municipal | De 1 professor | 258 | 155 | 72 | 15 | - | - | 500 | 6 | 6 | 4 | 3 | - | - | 19 | - | - | - | - | - | - | - | | | |
| | De 2 e + professores | 55 | 32 | 12 | 2 | 1 | - | 102 | 13 | 11 | 6 | 2 | 1 | - | 33 | - | - | - | - | - | - | - | | | |
| | TOTAL | 313 | 187 | 84 | 17 | 1 | - | 602 | 19 | 17 | 10 | 5 | 1 | - | 52 | - | - | - | - | - | - | - | | | |
| | Na zona rural | 287 | 174 | 77 | 16 | 1 | - | 555 | 7 | 14 | 9 | 3 | - | - | 33 | - | - | - | - | - | - | - | | | |
| Particular | De 1 professor | 7 | 4 | 2 | 2 | 1 | - | 16 | 2 | 4 | 5 | 4 | 2 | - | 17 | - | - | - | - | - | - | - | | | |
| | De 2 e + professores | 43 | 27 | 27 | 20 | 14 | - | 131 | 32 | 23 | 20 | 21 | 14 | - | 110 | - | - | - | - | - | - | - | | | |
| | TOTAL | 50 | 31 | 29 | 22 | 15 | - | 147 | 34 | 27 | 25 | 25 | 16 | - | 127 | - | - | - | - | - | - | - | | | |
| | Na zona rural | 1 | - | - | - | - | - | 1 | - | - | - | - | - | - | - | - | - | - | - | - | - | - | | | |
| TOTAL | De 1 professor | 721 | 514 | 307 | 94 | 19 | - | 1 655 | 40 | 38 | 36 | 21 | 5 | - | 140 | - | - | - | - | - | - | - | | | |
| | De 2 e + professores | 577 | 311 | 246 | 175 | 125 | - | 1 434 | 386 | 234 | 205 | 152 | 79 | - | 1 056 | 2 | 1 | 2 | 1 | 1 | - | 7 | | | |
| | TOTAL | 1 298 | 825 | 553 | 269 | 144 | - | 3 089 | 426 | 272 | 241 | 173 | 84 | - | 1 196 | 2 | 1 | 2 | 1 | 1 | - | 7 | | | |
| | Na zona rural | 762 | 542 | 325 | 113 | 23 | - | 1 765 | 63 | 51 | 48 | 25 | 10 | - | 197 | - | - | - | - | - | - | - | | | |
| RORAIMA | | | | | | | | | | | | | | | | | | | | | | | | | |
| Federal | De 1 professor | 103 | 55 | 19 | 14 | 2 | - | 103 | 1 | 28 | 46 | 38 | 3 | - | 56 | - | - | - | - | - | - | - | | | |
| | De 2 e + professores | 61 | 31 | 15 | 9 | 7 | - | 123 | 13 | 22 | 34 | 31 | 16 | - | 116 | 1 | 1 | 1 | 2 | 2 | - | 7 | | | |
| | TOTAL | 164 | 86 | 34 | 23 | 9 | - | 226 | 14 | 50 | 80 | 69 | 19 | - | 172 | 1 | 1 | 1 | 2 | 2 | - | 7 | | | |
| | Na zona rural | 145 | 74 | 20 | 16 | 2 | - | 167 | 3 | 37 | 71 | 58 | 11 | - | 120 | - | - | - | - | - | - | - | | | |
| Particular | De 1 professor | - | - | - | - | - | - | - | - | - | - | - | - | - | - | - | - | - | - | - | - | - | | | |
| | De 2 e + professores | 5 | 4 | 4 | 3 | 4 | - | 20 | 3 | 3 | 4 | 4 | 2 | - | 16 | - | - | - | - | - | - | - | | | |
| | TOTAL | 5 | 4 | 4 | 3 | 4 | - | 20 | 3 | 3 | 4 | 4 | 2 | - | 16 | - | - | - | - | - | - | - | | | |
| | Na zona rural | - | - | - | - | - | - | - | - | - | - | - | - | - | - | - | - | - | - | - | - | - | | | |
| TOTAL | De 1 professor | 103 | 55 | 19 | 14 | 2 | - | 103 | 1 | 28 | 46 | 38 | 3 | - | 56 | - | - | - | - | - | - | - | | | |
| | De 2 e + professores | 66 | 35 | 19 | 12 | 11 | - | 143 | 16 | 25 | 38 | 35 | 18 | - | 132 | 1 | 1 | 1 | 2 | 2 | - | 7 | | | |
| | TOTAL | 169 | 90 | 38 | 26 | 13 | - | 246 | 17 | 53 | 84 | 73 | 21 | - | 188 | 1 | 1 | 1 | 2 | 2 | - | 7 | | | |
| | Na zona rural | 145 | 74 | 20 | 16 | 2 | - | 167 | 3 | 37 | 71 | 58 | 11 | - | 120 | - | - | - | - | - | - | - | | | |
| PARÁ | | | | | | | | | | | | | | | | | | | | | | | | | |
| Federal | De 1 professor | 29 | 16 | 10 | - | 1 | - | 56 | 3 | 4 | 1 | - | - | - | 8 | - | - | - | - | - | - | - | | | |
| | De 2 e + professores | 43 | 21 | 11 | 10 | 11 | - | 96 | 37 | 15 | 16 | 7 | 4 | - | 79 | 8 | - | 2 | 3 | - | - | 13 | | | |
| | TOTAL | 72 | 37 | 21 | 10 | 12 | - | 152 | 40 | 19 | 17 | 7 | 4 | - | 87 | 8 | - | 2 | 3 | - | - | 13 | | | |
| | Na zona rural | 37 | 21 | 12 | 2 | 2 | - | 74 | 13 | 11 | 7 | 2 | 2 | - | 35 | - | - | 1 | 1 | - | - | 2 | | | |
| Estadual | De 1 professor | 1 501 | 875 | 554 | 83 | 9 | - | 3 022 | 20 | 44 | 38 | 13 | 4 | - | 119 | - | - | 7 | 2 | - | - | 9 | | | |
| | De 2 e + professores | 1 469 | 501 | 443 | 338 | 194 | 2 | 2 947 | 665 | 560 | 460 | 353 | 232 | 1 | 2 271 | 356 | 193 | 248 | 221 | 153 | | 1 1 170 | | | |
| | TOTAL | 2 970 | 1 376 | 997 | 421 | 203 | 2 | 5 969 | 685 | 604 | 498 | 366 | 236 | 1 | 2 390 | 356 | 193 | 253 | 223 | 153 | | 1 1 179 | | | |
| | Na zona rural | 1 964 | 899 | 615 | 180 | 36 | 1 | 3 695 | 199 | 177 | 136 | 65 | 24 | 1 | 602 | 49 | 32 | 44 | 29 | 13 | - | 167 | | | |
| Municipal | De 1 professor | 2 168 | 998 | 550 | 87 | 2 | - | 3 805 | 125 | 124 | 104 | 33 | 2 | - | 388 | 7 | 8 | 7 | 1 | - | - | 23 | | | |
| | De 2 e + professores | 423 | 96 | 73 | 44 | 16 | - | 652 | 171 | 162 | 118 | 48 | 15 | - | 514 | 129 | 45 | 44 | 25 | 15 | - | 258 | | | |
| | TOTAL | 2 591 | 1 094 | 623 | 131 | 18 | - | 4 457 | 296 | 286 | 222 | 81 | 17 | - | 902 | 136 | 53 | 51 | 26 | 15 | - | 281 | | | |
| | Na zona rural | 2 358 | 1 028 | 564 | 92 | 5 | - | 4 047 | 160 | 179 | 158 | 53 | 4 | - | 554 | 17 | 9 | 11 | 3 | - | - | 40 | | | |
| Particular | De 1 professor | 86 | 53 | 28 | 7 | 1 | - | 175 | 11 | 7 | 7 | 3 | - | - | 28 | - | 1 | 1 | 1 | 1 | - | 4 | | | |
| | De 2 e + professores | 345 | 152 | 122 | 123 | 110 | 2 | 854 | 104 | 84 | 91 | 76 | 53 | - | 408 | 38 | 20 | 27 | 31 | 22 | - | 138 | | | |
| | TOTAL | 431 | 205 | 150 | 130 | 111 | 2 | 1 029 | 115 | 91 | 98 | 79 | 53 | - | 436 | 38 | 21 | 28 | 32 | 23 | - | 142 | | | |
| | Na zona rural | 72 | 38 | 21 | 8 | 1 | - | 140 | 6 | 10 | 10 | 4 | 4 | - | 34 | - | - | 1 | 2 | 1 | - | 4 | | | |

# 2.0 — COMPOSIÇÃO DAS TURMAS

## 2.1 — NÚMERO DE TURMAS, SEGUNDO O TURNO E SÉRIE DIDÁTICA, POR UNIDADES DA FEDERAÇÃO, DEPENDÊNCIA ADMINISTRATIVA, TIPO DE ESCOLA E LOCALIZAÇÃO

| ESPECIFICAÇÃO | TURMAS | | | | | | | | | | | | | | | | | | | | | | | |
|---|---|---|---|---|---|---|---|---|---|---|---|---|---|---|---|---|---|---|---|---|---|---|---|---|
| | 1º turno | | | | | | | 2º turno | | | | | | | 3º turno | | | | | | | | | |
| | Séries | | | | | | | Séries | | | | | | | Séries | | | | | | | | | |
| | 1ª | 2ª | 3ª | 4ª | 5ª | 6ª | Total | 1ª | 2ª | 3ª | 4ª | 5ª | 6ª | Total | 1ª | 2ª | 3ª | 4ª | 5ª | 6ª | Total | | | |
| PARÁ (continuação) | | | | | | | | | | | | | | | | | | | | | | | | |
| TOTAL — De 1 professor | 3 784 | 1 942 | 1 142 | 177 | 13 | - | 7 058 | 159 | 179 | 150 | 49 | 6 | - | 543 | 7 | 9 | 15 | 4 | 1 | - | 36 | | | |
| TOTAL — De 2 e + professores | 2 280 | 770 | 649 | 515 | 331 | 4 | 4 549 | 977 | 821 | 685 | 484 | 304 | 1 | 3 272 | 531 | 258 | 319 | 280 | 190 | 1 | 1 579 | | | |
| TOTAL — TOTAL | 6 064 | 2 712 | 1 791 | 692 | 344 | 4 | 11 607 | 1 136 | 1 000 | 835 | 533 | 310 | 1 | 3 815 | 538 | 267 | 334 | 284 | 191 | 1 | 1 615 | | | |
| TOTAL — Na zona rural | 4 431 | 1 986 | 1 212 | 282 | 44 | 1 | 7 956 | 378 | 377 | 311 | 124 | 34 | 1 | 1 225 | 66 | 41 | 57 | 35 | 14 | - | 213 | | | |
| AMAPÁ | | | | | | | | | | | | | | | | | | | | | | | | |
| Federal — De 1 professor | 76 | 62 | 20 | - | - | - | 77 | 3 | 9 | 51 | 62 | 21 | - | 76 | - | - | - | 2 | 2 | - | 2 | | | |
| Federal — De 2 e + professores | 91 | 53 | 45 | 19 | 17 | - | 225 | 44 | 40 | 43 | 52 | 39 | - | 218 | 4 | 7 | 4 | 5 | 3 | - | 23 | | | |
| Federal — TOTAL | 167 | 115 | 65 | 19 | 17 | - | 302 | 47 | 49 | 94 | 114 | 60 | - | 294 | 4 | 7 | 4 | 7 | 5 | - | 25 | | | |
| Federal — Na zona rural | 109 | 81 | 36 | 1 | 2 | - | 148 | 13 | 18 | 62 | 87 | 39 | - | 149 | - | 1 | - | 4 | 3 | - | 8 | | | |
| Municipal — De 1 professor | 4 | 4 | - | - | - | - | 4 | - | - | 4 | 3 | - | - | 4 | - | - | - | - | - | - | - | | | |
| Municipal — De 2 e + professores | 26 | 12 | 2 | - | - | - | 40 | - | 7 | 12 | 10 | 7 | 1 | 37 | - | 1 | 1 | 1 | - | - | 3 | | | |
| Municipal — TOTAL | 30 | 16 | 2 | - | - | - | 44 | - | 7 | 16 | 13 | 7 | 1 | 41 | - | 1 | 1 | 1 | - | - | 3 | | | |
| Municipal — Na zona rural | 6 | 5 | 2 | - | - | - | 10 | - | - | 3 | 4 | 2 | - | 7 | - | - | - | - | - | - | - | | | |
| Particular — De 1 professor | - | - | - | - | - | - | - | - | - | - | - | - | - | - | - | - | - | - | - | - | - | | | |
| Particular — De 2 e + professores | 14 | 8 | 10 | 9 | 6 | - | 47 | 11 | 11 | 9 | 6 | 5 | - | 42 | - | - | - | - | - | - | - | | | |
| Particular — TOTAL | 14 | 8 | 10 | 9 | 6 | - | 47 | 11 | 11 | 9 | 6 | 5 | - | 42 | - | - | - | - | - | - | - | | | |
| Particular — Na zona rural | 6 | 2 | 2 | 2 | 2 | - | 14 | 3 | 4 | 4 | 1 | 1 | - | 13 | - | - | - | - | - | - | - | | | |
| TOTAL — De 1 professor | 80 | 66 | 20 | - | - | - | 81 | 3 | 9 | 55 | 65 | 21 | - | 80 | - | - | - | 2 | 2 | - | 2 | | | |
| TOTAL — De 2 e + professores | 131 | 73 | 57 | 28 | 23 | - | 312 | 55 | 58 | 64 | 68 | 51 | 1 | 297 | 4 | 8 | 5 | 6 | 3 | - | 26 | | | |
| TOTAL — TOTAL | 211 | 139 | 77 | 28 | 23 | - | 393 | 58 | 67 | 119 | 133 | 72 | 1 | 377 | 4 | 8 | 5 | 8 | 5 | - | 28 | | | |
| TOTAL — Na zona rural | 121 | 88 | 40 | 3 | 4 | - | 172 | 16 | 22 | 69 | 92 | 42 | - | 169 | - | 1 | - | 4 | 3 | - | 8 | | | |
| MARANHÃO | | | | | | | | | | | | | | | | | | | | | | | | |
| Federal — De 1 professor | 23 | 2 | 2 | - | - | - | 23 | - | 17 | 15 | 5 | - | - | 17 | - | - | - | - | - | - | - | | | |
| Federal — De 2 e + professores | 28 | 3 | 1 | - | - | - | 32 | 1 | 9 | 11 | 9 | 4 | - | 34 | - | - | - | - | - | - | - | | | |
| Federal — TOTAL | 51 | 5 | 3 | - | - | - | 55 | 1 | 26 | 26 | 14 | 4 | - | 51 | - | - | - | - | - | - | - | | | |
| Federal — Na zona rural | 50 | 4 | 2 | - | - | - | 52 | - | 25 | 25 | 13 | 4 | - | 47 | - | - | - | - | - | - | - | | | |
| Estadual — De 1 professor | 120 | 71 | 20 | 3 | 1 | - | 122 | 19 | 11 | 3 | - | - | - | 20 | 4 | 2 | - | - | - | - | 4 | | | |
| Estadual — De 2 e + professores | 443 | 333 | 315 | 260 | 80 | - | 1 431 | 228 | 176 | 173 | 148 | 36 | 1 | 762 | 9 | 11 | 14 | 14 | 11 | - | 59 | | | |
| Estadual — TOTAL | 563 | 404 | 335 | 263 | 81 | - | 1 553 | 247 | 187 | 176 | 148 | 36 | 1 | 782 | 13 | 13 | 14 | 14 | 11 | - | 63 | | | |
| Estadual — Na zona rural | 207 | 137 | 75 | 38 | 5 | - | 370 | 58 | 45 | 33 | 24 | 5 | - | 152 | 5 | 3 | 2 | - | - | - | 8 | | | |
| Municipal — De 1 professor | 3 203 | 1 978 | 927 | 120 | 4 | 1 | 3 212 | 119 | 155 | 96 | 31 | 1 | 1 | 203 | 22 | 6 | 5 | - | - | - | 24 | | | |
| Municipal — De 2 e + professores | 1 137 | 645 | 421 | 196 | 31 | - | 2 430 | 355 | 262 | 231 | 130 | 23 | - | 1 001 | 34 | 31 | 30 | 23 | 9 | 1 | 128 | | | |
| Municipal — TOTAL | 4 340 | 2 623 | 1 348 | 316 | 35 | 1 | 5 642 | 474 | 417 | 327 | 161 | 24 | 1 | 1 204 | 56 | 37 | 35 | 23 | 9 | 1 | 152 | | | |
| Municipal — Na zona rural | 3 873 | 2 378 | 1 180 | 230 | 12 | 1 | 4 713 | 310 | 302 | 240 | 104 | 13 | 1 | 775 | 35 | 20 | 17 | 8 | 2 | - | 73 | | | |
| Particular — De 1 professor | 79 | 52 | 36 | 17 | 4 | - | 79 | 14 | 17 | 18 | 14 | 1 | - | 24 | 1 | 1 | 1 | 1 | - | - | 1 | | | |
| Particular — De 2 e + professores | 202 | 131 | 105 | 85 | 32 | 3 | 558 | 44 | 39 | 45 | 40 | 22 | - | 190 | 7 | 6 | 9 | 8 | 4 | 1 | 35 | | | |
| Particular — TOTAL | 281 | 183 | 141 | 102 | 36 | 3 | 637 | 58 | 56 | 63 | 54 | 23 | - | 214 | 8 | 7 | 10 | 9 | 4 | 1 | 36 | | | |
| Particular — Na zona rural | 44 | 30 | 22 | 10 | 3 | - | 67 | 5 | 5 | 5 | 4 | - | - | 13 | 1 | 1 | - | - | - | - | 2 | | | |
| TOTAL — De 1 professor | 3 425 | 2 103 | 985 | 140 | 9 | 1 | 3 436 | 152 | 200 | 132 | 50 | 2 | 1 | 264 | 27 | 9 | 6 | 1 | - | - | 29 | | | |
| TOTAL — De 2 e + professores | 1 810 | 1 112 | 842 | 541 | 143 | 3 | 4 451 | 628 | 486 | 460 | 327 | 85 | 1 | 1 987 | 50 | 48 | 53 | 45 | 24 | 2 | 222 | | | |
| TOTAL — TOTAL | 5 235 | 3 215 | 1 827 | 681 | 152 | 4 | 7 887 | 780 | 686 | 592 | 377 | 87 | 2 | 2 251 | 77 | 57 | 59 | 46 | 24 | 2 | 251 | | | |
| TOTAL — Na zona rural | 4 174 | 2 549 | 1 279 | 278 | 20 | 1 | 5 202 | 373 | 377 | 303 | 145 | 22 | 1 | 987 | 41 | 24 | 19 | 8 | 2 | - | 83 | | | |
| PIAUÍ | | | | | | | | | | | | | | | | | | | | | | | | |
| Federal — De 1 professor | 9 | 3 | 1 | - | - | - | 10 | 4 | 2 | 1 | - | - | - | 5 | - | - | - | - | - | - | - | | | |
| Federal — De 2 e + professores | 11 | 5 | 1 | - | - | - | 17 | 8 | 2 | 3 | 2 | 1 | - | 16 | 3 | 4 | 3 | 1 | - | - | 11 | | | |
| Federal — TOTAL | 20 | 8 | 2 | - | - | - | 27 | 12 | 4 | 4 | 2 | 1 | - | 21 | 3 | 4 | 3 | 1 | - | - | 11 | | | |
| Federal — Na zona rural | 15 | 6 | 1 | - | - | - | 18 | 7 | 4 | 3 | 2 | 1 | - | 15 | 1 | 2 | 1 | - | - | - | 4 | | | |
| Estadual — De 1 professor | 267 | 163 | 98 | 35 | 2 | 1 | 279 | 27 | 37 | 29 | 18 | 3 | 1 | 55 | - | - | - | - | - | - | - | | | |
| Estadual — De 2 e + professores | 587 | 357 | 216 | 162 | 90 | - | 1 412 | 456 | 327 | 217 | 144 | 58 | - | 1 202 | 70 | 34 | 38 | 32 | 18 | - | 192 | | | |
| Estadual — TOTAL | 854 | 520 | 314 | 197 | 92 | 1 | 1 691 | 483 | 364 | 246 | 162 | 61 | 1 | 1 257 | 70 | 34 | 38 | 32 | 18 | - | 192 | | | |
| Estadual — Na zona rural | 362 | 204 | 125 | 56 | 8 | 1 | 473 | 67 | 68 | 62 | 40 | 8 | 1 | 186 | 5 | 3 | 3 | 1 | - | - | 12 | | | |
| Municipal — De 1 professor | 2 440 | 836 | 423 | 100 | 3 | - | 2 447 | 104 | 84 | 77 | 31 | 1 | - | 166 | 2 | 2 | 1 | 1 | - | - | 3 | | | |
| Municipal — De 2 e + professores | 273 | 130 | 67 | 32 | 9 | - | 511 | 133 | 81 | 51 | 33 | 9 | - | 307 | 19 | 6 | 6 | 5 | 2 | - | 38 | | | |
| Municipal — TOTAL | 2 713 | 966 | 490 | 132 | 12 | - | 2 958 | 237 | 165 | 128 | 64 | 10 | - | 473 | 21 | 8 | 7 | 6 | 2 | - | 41 | | | |
| Municipal — Na zona rural | 2 537 | 902 | 460 | 118 | 6 | - | 2 695 | 170 | 126 | 108 | 49 | 4 | - | 326 | 9 | 2 | 3 | 3 | - | - | 15 | | | |
| Particular — De 1 professor | 66 | 37 | 21 | 12 | 3 | - | 70 | 11 | 8 | 9 | 10 | 5 | - | 19 | 1 | 1 | - | - | - | - | 1 | | | |
| Particular — De 2 e + professores | 191 | 136 | 90 | 68 | 35 | - | 520 | 101 | 68 | 58 | 57 | 29 | - | 313 | 1 | 3 | 4 | 5 | 4 | - | 17 | | | |
| Particular — TOTAL | 257 | 173 | 111 | 80 | 38 | - | 590 | 112 | 76 | 67 | 67 | 34 | - | 332 | 2 | 4 | 4 | 5 | 4 | - | 18 | | | |
| Particular — Na zona rural | 27 | 24 | 9 | 7 | 1 | - | 46 | 12 | 5 | 5 | 7 | 3 | - | 29 | - | - | - | - | - | - | - | | | |
| TOTAL — De 1 professor | 2 782 | 1 039 | 543 | 147 | 8 | 1 | 2 806 | 146 | 131 | 116 | 59 | 9 | 1 | 245 | 3 | 3 | 1 | 1 | - | - | 4 | | | |
| TOTAL — De 2 e + professores | 1 062 | 628 | 374 | 262 | 134 | - | 2 460 | 698 | 478 | 329 | 236 | 97 | - | 1 838 | 93 | 47 | 51 | 43 | 24 | - | 258 | | | |
| TOTAL — TOTAL | 3 844 | 1 667 | 917 | 409 | 142 | 1 | 5 266 | 844 | 609 | 445 | 295 | 106 | 1 | 2 083 | 96 | 50 | 52 | 44 | 24 | - | 262 | | | |
| TOTAL — Na zona rural | 2 941 | 1 136 | 595 | 181 | 15 | 1 | 3 232 | 256 | 203 | 178 | 98 | 16 | 1 | 556 | 15 | 7 | 7 | 4 | - | - | 31 | | | |
| CEARÁ | | | | | | | | | | | | | | | | | | | | | | | | |
| Federal — De 1 professor | 21 | 13 | 6 | 1 | - | - | 22 | - | 1 | 1 | - | - | - | 1 | - | - | - | - | - | - | - | | | |
| Federal — De 2 e + professores | 22 | 18 | 15 | 11 | 5 | - | 71 | 19 | 9 | 10 | 7 | 5 | 1 | 51 | - | - | - | - | - | - | - | | | |
| Federal — TOTAL | 43 | 31 | 21 | 12 | 5 | - | 93 | 19 | 10 | 11 | 7 | 5 | 1 | 52 | - | - | - | - | - | - | - | | | |
| Federal — Na zona rural | 22 | 17 | 8 | 2 | 2 | - | 36 | 5 | 2 | 3 | 3 | 1 | 1 | 15 | - | - | - | - | - | - | - | | | |
| Estadual — De 1 professor | 718 | 384 | 285 | 147 | 18 | - | 871 | 115 | 73 | 67 | 23 | 4 | 1 | 154 | 5 | 1 | 2 | 2 | - | - | 7 | | | |
| Estadual — De 2 e + professores | 837 | 306 | 276 | 236 | 136 | - | 1 791 | 597 | 309 | 271 | 213 | 122 | 1 | 1 513 | 96 | 69 | 70 | 53 | 25 | - | 313 | | | |
| Estadual — TOTAL | 1 555 | 690 | 561 | 383 | 154 | - | 2 662 | 712 | 382 | 338 | 236 | 126 | 2 | 1 667 | 101 | 70 | 72 | 55 | 25 | - | 320 | | | |
| Estadual — Na zona rural | 477 | 291 | 221 | 110 | 17 | - | 606 | 108 | 78 | 66 | 34 | 6 | 1 | 189 | 3 | 2 | 5 | 5 | - | - | 12 | | | |
| Municipal — De 1 professor | 6 777 | 2 242 | 1 252 | 360 | 22 | 2 | 6 982 | 1 426 | 606 | 339 | 96 | 11 | - | 1 533 | 87 | 22 | 19 | 9 | 2 | - | 92 | | | |
| Municipal — De 2 e + professores | 804 | 209 | 141 | 77 | 48 | 3 | 1 282 | 509 | 215 | 144 | 89 | 38 | 2 | 997 | 117 | 48 | 41 | 24 | 17 | - | 247 | | | |
| Municipal — TOTAL | 7 581 | 2 451 | 1 393 | 437 | 70 | 5 | 8 264 | 1 935 | 821 | 483 | 185 | 49 | 2 | 2 530 | 204 | 70 | 60 | 33 | 19 | - | 339 | | | |
| Municipal — Na zona rural | 5 835 | 2 109 | 1 201 | 346 | 22 | 1 | 6 103 | 1 426 | 674 | 391 | 126 | 19 | - | 1 732 | 91 | 28 | 23 | 12 | 3 | - | 119 | | | |
| Particular — De 1 professor | 372 | 118 | 68 | 34 | 8 | - | 389 | 35 | 19 | 20 | 16 | 3 | - | 57 | 5 | 2 | 2 | 1 | 2 | - | 8 | | | |
| Particular — De 2 e + professores | 650 | 316 | 294 | 213 | 145 | 5 | 1 623 | 341 | 208 | 186 | 183 | 119 | 5 | 1 042 | 28 | 12 | 14 | 11 | 14 | 1 | 80 | | | |
| Particular — TOTAL | 1 022 | 432 | 362 | 247 | 153 | 5 | 2 012 | 376 | 227 | 206 | 199 | 122 | 5 | 1 099 | 33 | 14 | 16 | 12 | 16 | 1 | 88 | | | |
| Particular — Na zona rural | 255 | 80 | 54 | 30 | 5 | - | 309 | 23 | 10 | 15 | 7 | 3 | 1 | 52 | 6 | 2 | 1 | 1 | 1 | - | 11 | | | |
| TOTAL — De 1 professor | 7 888 | 2 755 | 1 611 | 542 | 48 | 2 | 8 264 | 1 576 | 699 | 427 | 135 | 18 | 1 | 1 745 | 97 | 25 | 23 | 12 | 4 | - | 107 | | | |
| TOTAL — De 2 e + professores | 2 313 | 849 | 726 | 537 | 334 | 8 | 4 767 | 1 466 | 741 | 611 | 492 | 284 | 9 | 3 603 | 241 | 129 | 125 | 88 | 56 | 1 | 640 | | | |
| TOTAL — TOTAL | 10 201 | 3 604 | 2 337 | 1 079 | 382 | 10 | 13 031 | 3 042 | 1 440 | 1 038 | 627 | 302 | 10 | 5 348 | 338 | 154 | 148 | 100 | 60 | 1 | 747 | | | |
| TOTAL — Na zona rural | 6 589 | 2 497 | 1 484 | 488 | 46 | 1 | 7 054 | 1 562 | 764 | 475 | 170 | 29 | 3 | 1 988 | 100 | 32 | 29 | 18 | 4 | - | 143 | | | |

# 2.0 — COMPOSIÇÃO DAS TURMAS

## 2.1 — NÚMERO DE TURMAS, SEGUNDO O TURNO E SÉRIE DIDÁTICA, POR UNIDADES DA FEDERAÇÃO, DEPENDÊNCIA ADMINISTRATIVA, TIPO DE ESCOLA E LOCALIZAÇÃO

| ESPECIFICAÇÃO | TURMAS | | | | | | | | | | | | | | | | | | | | | | | | |
|---|---|---|---|---|---|---|---|---|---|---|---|---|---|---|---|---|---|---|---|---|---|---|---|---|---|
| | 1º turno | | | | | | | 2º turno | | | | | | | 3º turno | | | | | | | | | | |
| | Séries | | | | | | | Séries | | | | | | | Séries | | | | | | | | | | |
| | 1ª | 2ª | 3ª | 4ª | 5ª | 6ª | Total | 1ª | 2ª | 3ª | 4ª | 5ª | 6ª | Total | 1ª | 2ª | 3ª | 4ª | 5ª | 6ª | Total | | | | |
| **RIO GRANDE DO NORTE** | | | | | | | | | | | | | | | | | | | | | | | | | |
| Federal — De 1 professor | 8 | 3 | 1 | - | - | - | 8 | - | - | - | - | - | - | - | - | - | - | - | - | - | - | | | | |
| Federal — De 2 e + professores | 9 | 5 | 3 | 2 | - | - | 19 | 4 | 4 | 2 | 2 | 1 | - | 13 | 3 | - | 1 | - | - | - | 4 | | | | |
| Federal — TOTAL | 17 | 8 | 4 | 2 | - | - | 27 | 4 | 4 | 2 | 2 | 1 | - | 13 | 3 | - | 1 | - | - | - | 4 | | | | |
| Federal — Na zona rural | 7 | 4 | 1 | - | - | - | 10 | 2 | 2 | 1 | 1 | - | - | 6 | - | - | - | - | - | - | - | | | | |
| Estadual — De 1 professor | 642 | 528 | 409 | 67 | 4 | 1 | 700 | 11 | 23 | 17 | 8 | 2 | - | 31 | - | 3 | 3 | - | - | - | 3 | | | | |
| Estadual — De 2 e + professores | 693 | 295 | 215 | 149 | 112 | - | 1 464 | 291 | 340 | 346 | 208 | 98 | - | 1 283 | 171 | 124 | 147 | 152 | 92 | - | 686 | | | | |
| Estadual — TOTAL | 1 335 | 823 | 624 | 216 | 116 | 1 | 2 164 | 302 | 363 | 363 | 216 | 100 | - | 1 314 | 171 | 127 | 150 | 152 | 92 | - | 689 | | | | |
| Estadual — Na zona rural | 809 | 600 | 471 | 86 | 13 | - | 1 050 | 99 | 140 | 118 | 59 | 12 | - | 401 | 18 | 21 | 33 | 20 | 5 | - | 94 | | | | |
| Municipal — De 1 professor | 1 924 | 1 193 | 678 | 111 | 2 | - | 1 952 | 29 | 25 | 17 | 5 | 1 | - | 47 | 6 | 5 | 7 | 5 | - | - | 11 | | | | |
| Municipal — De 2 e + professores | 396 | 109 | 52 | 23 | 11 | - | 591 | 189 | 167 | 130 | 53 | 10 | - | 549 | 57 | 33 | 34 | 16 | 8 | - | 148 | | | | |
| Municipal — TOTAL | 2 320 | 1 302 | 730 | 134 | 13 | - | 2 543 | 218 | 192 | 147 | 58 | 11 | - | 596 | 63 | 38 | 41 | 21 | 8 | - | 159 | | | | |
| Municipal — Na zona rural | 1 975 | 1 205 | 682 | 114 | 3 | - | 2 000 | 109 | 130 | 98 | 36 | 4 | - | 349 | 19 | 13 | 20 | 8 | - | - | 48 | | | | |
| Particular — De 1 professor | 74 | 38 | 24 | 16 | 5 | - | 81 | 6 | 9 | 4 | 4 | 5 | - | 15 | 1 | - | 2 | 1 | - | - | 3 | | | | |
| Particular — De 2 e + professores | 160 | 74 | 65 | 58 | 38 | - | 395 | 66 | 68 | 67 | 38 | 24 | - | 263 | 10 | 10 | 8 | 14 | 29 | - | 71 | | | | |
| Particular — TOTAL | 234 | 112 | 89 | 74 | 43 | - | 476 | 72 | 77 | 71 | 42 | 29 | - | 278 | 11 | 10 | 10 | 15 | 28 | - | 74 | | | | |
| Particular — Na zona rural | 11 | 5 | 4 | 2 | - | - | 13 | 2 | 3 | 1 | - | - | - | 6 | - | 1 | - | - | - | - | 1 | | | | |
| TOTAL — De 1 professor | 2 648 | 1 762 | 1 112 | 194 | 11 | 1 | 2 741 | 46 | 57 | 38 | 17 | 8 | - | 93 | 7 | 8 | 12 | 6 | - | - | 17 | | | | |
| TOTAL — De 2 e + professores | 1 258 | 483 | 335 | 232 | 161 | - | 2 469 | 550 | 579 | 545 | 301 | 133 | - | 2 108 | 241 | 167 | 190 | 182 | 129 | - | 909 | | | | |
| TOTAL — TOTAL | 3 906 | 2 245 | 1 447 | 426 | 172 | 1 | 5 210 | 596 | 636 | 583 | 318 | 141 | - | 2 201 | 248 | 175 | 202 | 188 | 129 | - | 926 | | | | |
| TOTAL — Na zona rural | 2 802 | 1 814 | 1 158 | 202 | 16 | - | 3 163 | 212 | 275 | 218 | 96 | 16 | - | 762 | 37 | 35 | 53 | 28 | 5 | - | 143 | | | | |
| **PARAÍBA** | | | | | | | | | | | | | | | | | | | | | | | | | |
| Federal — De 1 professor | 8 | 4 | 2 | 1 | - | - | 10 | - | - | - | 1 | 1 | - | 1 | - | - | - | - | - | - | - | | | | |
| Federal — De 2 e + professores | 8 | 6 | 5 | 4 | - | - | 23 | 5 | 2 | 3 | 2 | - | - | 12 | - | - | - | - | - | - | - | | | | |
| Federal — TOTAL | 16 | 10 | 7 | 5 | - | - | 33 | 5 | 2 | 3 | 3 | 1 | - | 13 | - | - | - | - | - | - | - | | | | |
| Federal — Na zona rural | 4 | 3 | 3 | 2 | - | - | 7 | - | 1 | - | 1 | 1 | - | 2 | - | - | - | - | - | - | - | | | | |
| Estadual — De 1 professor | 537 | 479 | 400 | 237 | 6 | - | 581 | 30 | 33 | 30 | 25 | 2 | - | 48 | 1 | 3 | 2 | 1 | - | - | 3 | | | | |
| Estadual — De 2 e + professores | 676 | 335 | 259 | 188 | 12 | - | 1 470 | 351 | 224 | 231 | 217 | 9 | - | 1 032 | 54 | 35 | 57 | 37 | 5 | 2 | 190 | | | | |
| Estadual — TOTAL | 1 213 | 814 | 659 | 425 | 18 | - | 2 051 | 381 | 257 | 261 | 242 | 11 | - | 1 080 | 55 | 38 | 59 | 38 | 5 | 2 | 193 | | | | |
| Estadual — Na zona rural | 656 | 559 | 473 | 285 | 7 | - | 930 | 80 | 78 | 77 | 72 | 4 | - | 240 | 8 | 2 | 3 | 1 | - | - | 12 | | | | |
| Municipal — De 1 professor | 3 372 | 2 235 | 1 412 | 529 | 17 | 1 | 3 411 | 197 | 162 | 130 | 50 | 2 | - | 225 | 9 | 8 | 6 | - | - | - | 10 | | | | |
| Municipal — De 2 e + professores | 804 | 292 | 194 | 108 | 17 | - | 1 415 | 430 | 316 | 257 | 144 | 14 | - | 1 161 | 76 | 53 | 55 | 48 | 13 | - | 245 | | | | |
| Municipal — TOTAL | 4 176 | 2 527 | 1 606 | 637 | 34 | 1 | 4 826 | 627 | 478 | 387 | 194 | 16 | - | 1 386 | 85 | 61 | 61 | 48 | 13 | - | 255 | | | | |
| Municipal — Na zona rural | 3 524 | 2 300 | 1 478 | 569 | 20 | 1 | 3 941 | 405 | 342 | 289 | 133 | 7 | - | 873 | 28 | 23 | 19 | 13 | 1 | - | 73 | | | | |
| Particular — De 1 professor | 163 | 92 | 61 | 29 | 8 | - | 167 | 21 | 17 | 15 | 8 | 7 | - | 33 | - | - | 2 | 2 | - | - | 2 | | | | |
| Particular — De 2 e + professores | 283 | 154 | 146 | 119 | 55 | 1 | 758 | 161 | 108 | 100 | 102 | 44 | 3 | 518 | 8 | 5 | 9 | 7 | 14 | - | 43 | | | | |
| Particular — TOTAL | 446 | 246 | 207 | 148 | 63 | 1 | 925 | 182 | 125 | 115 | 110 | 51 | 3 | 551 | 8 | 5 | 11 | 9 | 14 | - | 45 | | | | |
| Particular — Na zona rural | 110 | 56 | 37 | 15 | - | - | 130 | 14 | 4 | 2 | 1 | - | - | 20 | - | - | - | - | - | - | - | | | | |
| TOTAL — De 1 professor | 4 080 | 2 810 | 1 875 | 796 | 31 | 1 | 4 169 | 248 | 212 | 175 | 84 | 12 | - | 307 | 10 | 11 | 10 | 3 | - | - | 15 | | | | |
| TOTAL — De 2 e + professores | 1 771 | 787 | 604 | 419 | 84 | 1 | 3 666 | 947 | 650 | 591 | 465 | 67 | 3 | 2 723 | 138 | 93 | 121 | 92 | 32 | 2 | 478 | | | | |
| TOTAL — TOTAL | 5 851 | 3 597 | 2 479 | 1 215 | 115 | 2 | 7 835 | 1 195 | 862 | 766 | 549 | 70 | 3 | 3 030 | 148 | 104 | 131 | 95 | 32 | 2 | 493 | | | | |
| TOTAL — Na zona rural | 4 294 | 2 918 | 1 991 | 871 | 27 | 1 | 5 008 | 499 | 425 | 368 | 207 | 12 | - | 1 135 | 36 | 25 | 22 | 14 | 1 | - | 85 | | | | |
| **PERNAMBUCO** | | | | | | | | | | | | | | | | | | | | | | | | | |
| Federal — De 1 professor | 10 | 5 | 4 | 3 | - | - | 10 | 5 | 5 | 4 | 3 | - | - | 7 | - | - | - | - | - | - | - | | | | |
| Federal — De 2 e + professores | 21 | 6 | 6 | 7 | - | - | 40 | 6 | 12 | 13 | 6 | 1 | - | 38 | 1 | 1 | 3 | 1 | - | - | 6 | | | | |
| Federal — TOTAL | 31 | 11 | 10 | 10 | - | - | 50 | 11 | 17 | 17 | 9 | 1 | - | 45 | 1 | 1 | 3 | 1 | - | - | 6 | | | | |
| Federal — Na zona rural | 17 | 5 | 5 | 4 | - | - | 22 | 5 | 10 | 11 | 8 | - | - | 25 | 1 | 1 | 3 | 1 | - | - | 6 | | | | |
| Estadual — De 1 professor | 357 | 329 | 276 | 123 | - | - | 523 | 93 | 81 | 74 | 38 | - | - | 154 | 7 | 4 | 5 | 6 | - | - | 14 | | | | |
| Estadual — De 2 e + professores | 1 806 | 1 156 | 886 | 510 | 108 | 16 | 4 482 | 573 | 1 006 | 1 182 | 759 | 150 | 11 | 3 681 | 274 | 404 | 497 | 338 | 110 | 8 | 1 631 | | | | |
| Estadual — TOTAL | 2 163 | 1 485 | 1 162 | 633 | 108 | 16 | 5 005 | 666 | 1 087 | 1 256 | 797 | 150 | 11 | 3 835 | 281 | 408 | 502 | 344 | 110 | 8 | 1 645 | | | | |
| Estadual — Na zona rural | 692 | 520 | 444 | 230 | 6 | 1 | 1 356 | 193 | 285 | 256 | 155 | 4 | - | 766 | 27 | 40 | 72 | 49 | 1 | - | 184 | | | | |
| Municipal — De 1 professor | 3 926 | 1 856 | 1 156 | 510 | 20 | - | 4 016 | 693 | 527 | 408 | 184 | 11 | 3 | 732 | 78 | 58 | 36 | 20 | 2 | - | 91 | | | | |
| Municipal — De 2 e + professores | 930 | 415 | 283 | 142 | 33 | 1 | 1 804 | 665 | 424 | 299 | 155 | 51 | - | 1 594 | 241 | 187 | 200 | 159 | 100 | 1 | 888 | | | | |
| Municipal — TOTAL | 4 856 | 2 271 | 1 439 | 652 | 53 | 1 | 5 820 | 1 358 | 951 | 707 | 339 | 62 | 3 | 2 326 | 319 | 245 | 236 | 179 | 102 | 1 | 979 | | | | |
| Municipal — Na zona rural | 3 790 | 1 856 | 1 192 | 534 | 20 | - | 4 228 | 886 | 680 | 527 | 237 | 21 | 3 | 1 292 | 102 | 66 | 61 | 37 | 6 | - | 195 | | | | |
| Particular — De 1 professor | 782 | 500 | 333 | 163 | 29 | 1 | 819 | 412 | 344 | 264 | 130 | 27 | 3 | 475 | 33 | 29 | 26 | 26 | 16 | 3 | 58 | | | | |
| Particular — De 2 e + professores | 462 | 336 | 275 | 225 | 103 | 4 | 1 405 | 218 | 190 | 188 | 167 | 74 | 2 | 839 | 61 | 43 | 50 | 43 | 28 | 3 | 228 | | | | |
| Particular — TOTAL | 1 244 | 836 | 608 | 388 | 132 | 5 | 2 224 | 630 | 534 | 452 | 297 | 101 | 5 | 1 314 | 94 | 72 | 76 | 69 | 44 | 6 | 286 | | | | |
| Particular — Na zona rural | 479 | 321 | 222 | 117 | 10 | - | 585 | 403 | 323 | 253 | 121 | 6 | - | 523 | 29 | 21 | 19 | 17 | 3 | 1 | 61 | | | | |
| TOTAL — De 1 professor | 5 075 | 2 690 | 1 769 | 799 | 49 | 1 | 5 368 | 1 203 | 957 | 750 | 355 | 38 | 6 | 1 368 | 118 | 91 | 67 | 52 | 18 | 3 | 163 | | | | |
| TOTAL — De 2 e + professores | 3 219 | 1 913 | 1 450 | 884 | 244 | 21 | 7 731 | 1 462 | 1 632 | 1 682 | 1 087 | 276 | 13 | 6 152 | 577 | 635 | 750 | 541 | 238 | 12 | 2 753 | | | | |
| TOTAL — TOTAL | 8 294 | 4 603 | 3 219 | 1 683 | 293 | 22 | 13 099 | 2 665 | 2 589 | 2 432 | 1 442 | 314 | 19 | 7 520 | 695 | 726 | 817 | 593 | 156 | 15 | 2 916 | | | | |
| TOTAL — Na zona rural | 4 978 | 2 702 | 1 863 | 885 | 36 | 1 | 6 191 | 1 487 | 1 298 | 1 047 | 521 | 31 | 3 | 2 606 | 159 | 128 | 155 | 104 | 10 | 1 | 446 | | | | |
| **ALAGOAS** | | | | | | | | | | | | | | | | | | | | | | | | | |
| Federal — De 1 professor | 14 | 7 | 7 | - | - | - | 15 | 3 | - | 1 | - | - | - | 3 | - | - | - | - | - | - | - | | | | |
| Federal — De 2 e + professores | 8 | 2 | 4 | 2 | - | - | 16 | 5 | 2 | 1 | 1 | - | - | 9 | 2 | 1 | 1 | 1 | - | - | 5 | | | | |
| Federal — TOTAL | 22 | 9 | 11 | 2 | - | - | 31 | 8 | 2 | 2 | 1 | - | - | 12 | 2 | 1 | 1 | 1 | - | - | 5 | | | | |
| Federal — Na zona rural | 9 | 4 | 5 | 1 | - | - | 12 | 1 | 1 | 2 | 1 | - | - | 4 | - | - | - | - | - | - | - | | | | |
| Estadual — De 1 professor | 69 | 64 | 55 | 37 | - | - | 75 | 14 | 12 | 13 | 6 | - | - | 18 | 2 | - | - | - | - | - | 2 | | | | |
| Estadual — De 2 e + professores | 607 | 282 | 100 | 80 | - | - | 1 069 | 74 | 221 | 291 | 202 | - | - | 788 | 32 | 51 | 96 | 106 | - | - | 285 | | | | |
| Estadual — TOTAL | 676 | 346 | 155 | 117 | - | - | 1 144 | 88 | 233 | 304 | 208 | - | - | 806 | 34 | 51 | 96 | 106 | - | - | 287 | | | | |
| Estadual — Na zona rural | 162 | 120 | 91 | 71 | - | - | 303 | 48 | 52 | 63 | 38 | - | - | 178 | 11 | 4 | 5 | 4 | - | - | 24 | | | | |
| Municipal — De 1 professor | 1 246 | 904 | 623 | 146 | 1 | - | 1 251 | 241 | 174 | 130 | 35 | - | - | 256 | 16 | 8 | 4 | - | - | - | 18 | | | | |
| Municipal — De 2 e + professores | 466 | 192 | 124 | 64 | 2 | - | 848 | 328 | 155 | 114 | 56 | 8 | - | 661 | 62 | 41 | 45 | 23 | 4 | - | 175 | | | | |
| Municipal — TOTAL | 1 712 | 1 096 | 747 | 210 | 3 | - | 2 099 | 569 | 329 | 244 | 91 | 8 | - | 917 | 78 | 49 | 49 | 23 | 4 | - | 191 | | | | |
| Municipal — Na zona rural | 1 379 | 992 | 684 | 179 | 1 | - | 1 620 | 375 | 256 | 201 | 65 | - | - | 590 | 29 | 17 | 16 | 3 | - | - | 58 | | | | |
| Particular — De 1 professor | 220 | 124 | 73 | 34 | 1 | - | 229 | 73 | 45 | 37 | 15 | 1 | - | 89 | 6 | 4 | 3 | 3 | 1 | - | 8 | | | | |
| Particular — De 2 e + professores | 234 | 108 | 92 | 77 | 10 | - | 521 | 118 | 62 | 61 | 52 | 12 | - | 305 | 18 | 14 | 8 | 11 | 2 | 1 | 54 | | | | |
| Particular — TOTAL | 454 | 232 | 165 | 111 | 11 | - | 750 | 191 | 107 | 98 | 67 | 13 | - | 394 | 24 | 18 | 11 | 14 | 3 | 1 | 62 | | | | |
| Particular — Na zona rural | 209 | 118 | 72 | 35 | 1 | - | 270 | 88 | 50 | 51 | 25 | - | - | 147 | 12 | 5 | 2 | 5 | - | - | 20 | | | | |
| TOTAL — De 1 professor | 1 549 | 1 099 | 758 | 217 | 2 | - | 1 570 | 331 | 231 | 181 | 56 | 1 | - | 366 | 24 | 12 | 7 | 3 | 1 | - | 28 | | | | |
| TOTAL — De 2 e + professores | 1 315 | 584 | 320 | 223 | 12 | - | 2 454 | 525 | 440 | 467 | 311 | 20 | - | 1 763 | 114 | 107 | 150 | 141 | 6 | 1 | 519 | | | | |
| TOTAL — TOTAL | 2 864 | 1 683 | 1 078 | 440 | 14 | - | 4 024 | 856 | 671 | 648 | 367 | 21 | - | 2 129 | 138 | 119 | 157 | 144 | 7 | 1 | 545 | | | | |
| TOTAL — Na zona rural | 1 759 | 1 234 | 852 | 286 | 2 | - | 2 205 | 512 | 359 | 317 | 129 | - | - | 919 | 52 | 26 | 23 | 12 | - | - | 102 | | | | |

# 2.0 — COMPOSIÇÃO DAS TURMAS

## 2.1 — NÚMERO DE TURMAS, SEGUNDO O TURNO E SÉRIE DIDÁTICA, POR UNIDADES DA FEDERAÇÃO, DEPENDÊNCIA ADMINISTRATIVA, TIPO DE ESCOLA E LOCALIZAÇÃO

| ESPECIFICAÇÃO | TURMAS | | | | | | | | | | | | | | | | | | | | | | | |
|---|---|---|---|---|---|---|---|---|---|---|---|---|---|---|---|---|---|---|---|---|---|---|---|---|
| | 1º turno | | | | | | | 2º turno | | | | | | | 3º turno | | | | | | | | | |
| | Séries | | | | | | | Séries | | | | | | | Séries | | | | | | | | | |
| | 1ª | 2ª | 3ª | 4ª | 5ª | 6ª | Total | 1ª | 2ª | 3ª | 4ª | 5ª | 6ª | Total | 1ª | 2ª | 3ª | 4ª | 5ª | 6ª | Total | | |
| **SERGIPE** | | | | | | | | | | | | | | | | | | | | | | | | |
| Federal — De 1 professor | 7 | 4 | 2 | - | - | - | 7 | - | - | - | - | - | - | - | 2 | 1 | - | - | - | - | 3 | | |
| Federal — De 2 e + professores | - | - | - | - | - | - | - | - | - | - | - | - | - | - | - | - | - | - | - | - | - | | |
| Federal — TOTAL | 7 | 4 | 2 | - | - | - | 7 | - | - | - | - | - | - | - | 2 | 1 | - | - | - | - | 3 | | |
| Federal — Na zona rural | 2 | 2 | 1 | - | - | - | 2 | - | - | - | - | - | - | - | 2 | 1 | - | - | - | - | 3 | | |
| Estadual — De 1 professor | 307 | 283 | 214 | 133 | - | - | 341 | 93 | 63 | 51 | 28 | - | - | 116 | 4 | 1 | 1 | - | - | - | 6 | | |
| Estadual — De 2 e + professores | 272 | 197 | 153 | 129 | - | - | 751 | 305 | 138 | 114 | 66 | - | - | 623 | 50 | 28 | 29 | 24 | - | - | 131 | | |
| Estadual — TOTAL | 579 | 480 | 367 | 262 | - | - | 1 092 | 398 | 201 | 165 | 94 | - | - | 739 | 54 | 29 | 30 | 24 | - | - | 135 | | |
| Estadual — Na zona rural | 324 | 293 | 232 | 148 | - | - | 436 | 112 | 69 | 60 | 38 | - | - | 173 | 6 | 4 | 3 | - | - | - | 11 | | |
| Municipal — De 1 professor | 749 | 542 | 302 | 78 | - | - | 757 | 97 | 69 | 42 | 9 | - | - | 105 | 9 | 6 | 1 | 1 | - | - | 10 | | |
| Municipal — De 2 e + professores | 166 | 74 | 58 | 34 | 1 | - | 333 | 153 | 68 | 32 | 14 | - | - | 267 | 39 | 33 | 22 | 14 | - | - | 108 | | |
| Municipal — TOTAL | 915 | 616 | 360 | 112 | 1 | - | 1 090 | 250 | 137 | 74 | 23 | - | - | 372 | 48 | 39 | 23 | 15 | - | - | 125 | | |
| Municipal — Na zona rural | 750 | 537 | 307 | 78 | - | - | 805 | 118 | 76 | 46 | 9 | - | - | 147 | 11 | 9 | 1 | 1 | - | - | 18 | | |
| Particular — De 1 professor | 114 | 78 | 47 | 24 | - | - | 119 | 31 | 29 | 19 | 11 | 1 | - | 41 | 6 | 4 | 4 | 3 | - | - | 7 | | |
| Particular — De 2 e + professores | 175 | 115 | 99 | 79 | 3 | - | 471 | 70 | 52 | 46 | 49 | 2 | - | 219 | 14 | 13 | 12 | 10 | - | - | 49 | | |
| Particular — TOTAL | 289 | 193 | 146 | 103 | 3 | - | 590 | 101 | 81 | 65 | 60 | 3 | - | 260 | 20 | 17 | 16 | 13 | - | - | 56 | | |
| Particular — Na zona rural | 40 | 31 | 18 | 5 | - | - | 47 | 10 | 7 | 5 | 1 | - | - | 18 | 3 | 2 | 2 | - | - | - | 5 | | |
| TOTAL — De 1 professor | 1 177 | 907 | 565 | 235 | - | - | 1 224 | 221 | 161 | 112 | 48 | 1 | - | 262 | 21 | 12 | 6 | 4 | - | - | 23 | | |
| TOTAL — De 2 e + professores | 613 | 386 | 310 | 242 | 4 | - | 1 555 | 528 | 258 | 192 | 129 | 2 | - | 1 109 | 103 | 74 | 63 | 48 | - | - | 288 | | |
| TOTAL — TOTAL | 1 790 | 1 293 | 875 | 477 | 4 | - | 2 779 | 749 | 419 | 304 | 177 | 3 | - | 1 371 | 124 | 86 | 69 | 52 | - | - | 311 | | |
| TOTAL — Na zona rural | 1 116 | 863 | 558 | 231 | - | - | 1 290 | 240 | 152 | 111 | 48 | - | - | 338 | 22 | 16 | 6 | 1 | - | - | 37 | | |
| **BAHIA** | | | | | | | | | | | | | | | | | | | | | | | | |
| Federal — De 1 professor | 5 | 3 | - | - | - | - | 5 | - | - | - | - | - | - | - | - | - | - | - | - | - | - | | |
| Federal — De 2 e + professores | 13 | 7 | 7 | 5 | 3 | - | 35 | 10 | 6 | 6 | 3 | - | - | 25 | - | - | - | - | - | - | - | | |
| Federal — TOTAL | 18 | 10 | 7 | 5 | 3 | - | 40 | 10 | 6 | 6 | 3 | - | - | 25 | - | - | - | - | - | - | - | | |
| Federal — Na zona rural | 17 | 8 | 7 | 5 | 3 | - | 38 | 10 | 6 | 5 | 3 | - | - | 24 | - | - | - | - | - | - | - | | |
| Estadual — De 1 professor | 610 | 421 | 388 | 267 | 169 | 1 | 937 | 125 | 99 | 82 | 62 | 44 | - | 225 | 10 | 6 | 5 | 2 | 1 | - | 17 | | |
| Estadual — De 2 e + professores | 1 544 | 1 128 | 1 041 | 860 | 647 | 4 | 5 224 | 1 465 | 936 | 840 | 681 | 467 | 15 | 4 404 | 216 | 161 | 181 | 173 | 127 | 13 | 871 | | |
| Estadual — TOTAL | 2 154 | 1 549 | 1 429 | 1 127 | 816 | 5 | 6 161 | 1 590 | 1 035 | 922 | 743 | 511 | 15 | 4 629 | 226 | 167 | 186 | 175 | 128 | 13 | 885 | | |
| Estadual — Na zona rural | 401 | 303 | 270 | 197 | 128 | - | 693 | 125 | 98 | 97 | 75 | 56 | 1 | 321 | - | - | 1 | 1 | 2 | - | 4 | | |
| Municipal — De 1 professor | 9 082 | 4 563 | 2 258 | 706 | 160 | 2 | 9 513 | 1 172 | 797 | 485 | 169 | 53 | - | 1 523 | 53 | 31 | 23 | 7 | 2 | - | 64 | | |
| Municipal — De 2 e + professores | 1 279 | 623 | 384 | 214 | 100 | - | 2 600 | 828 | 519 | 416 | 277 | 137 | - | 2 177 | 105 | 64 | 56 | 38 | 19 | - | 282 | | |
| Municipal — TOTAL | 10 361 | 5 186 | 2 642 | 920 | 260 | 2 | 12 113 | 2 000 | 1 316 | 901 | 446 | 190 | - | 3 700 | 158 | 95 | 79 | 45 | 21 | - | 346 | | |
| Municipal — Na zona rural | 8 334 | 4 360 | 2 191 | 714 | 158 | 2 | 9 154 | 1 251 | 923 | 644 | 272 | 83 | - | 2 134 | 44 | 25 | 22 | 9 | 3 | - | 85 | | |
| Particular — De 1 professor | 102 | 138 | 98 | 63 | 28 | - | 220 | 44 | 36 | 36 | 24 | 16 | - | 79 | 6 | 5 | 4 | 4 | 5 | - | 8 | | |
| Particular — De 2 e + professores | 365 | 291 | 259 | 233 | 194 | 3 | 1 345 | 226 | 142 | 140 | 129 | 98 | 1 | 736 | 13 | 26 | 20 | 15 | 21 | - | 95 | | |
| Particular — TOTAL | 557 | 429 | 357 | 296 | 222 | 3 | 1 565 | 270 | 178 | 176 | 153 | 114 | 1 | 815 | 19 | 31 | 24 | 19 | 26 | - | 103 | | |
| Particular — Na zona rural | 68 | 47 | 43 | 34 | 20 | - | 130 | 31 | 22 | 14 | 9 | 12 | 1 | 76 | - | - | - | - | - | - | - | | |
| TOTAL — De 1 professor | 9 889 | 5 125 | 2 744 | 1 036 | 357 | 3 | 10 675 | 1 341 | 932 | 603 | 255 | 113 | - | 1 827 | 69 | 42 | 32 | 13 | 8 | - | 89 | | |
| TOTAL — De 2 e + professores | 3 201 | 2 049 | 1 691 | 1 312 | 944 | 7 | 9 204 | 2 529 | 1 603 | 1 402 | 1 090 | 702 | 16 | 7 342 | 334 | 251 | 257 | 226 | 167 | 13 | 1 248 | | |
| TOTAL — TOTAL | 13 090 | 7 174 | 4 435 | 2 348 | 1 301 | 10 | 19 879 | 3 870 | 2 535 | 2 005 | 1 345 | 815 | 16 | 9 169 | 403 | 293 | 289 | 239 | 175 | 13 | 1 337 | | |
| TOTAL — Na zona rural | 8 820 | 4 718 | 2 511 | 950 | 309 | 2 | 10 015 | 1 417 | 1 049 | 760 | 359 | 151 | 2 | 2 555 | 44 | 25 | 23 | 10 | 5 | - | 89 | | |
| **MINAS GERAIS** | | | | | | | | | | | | | | | | | | | | | | | | |
| Federal — De 1 professor | 1 | 12 | 13 | - | - | - | 14 | 13 | 1 | 1 | - | - | - | 14 | - | - | - | - | - | - | - | | |
| Federal — De 2 e + professores | 19 | 23 | 31 | 25 | - | - | 98 | 54 | 27 | 9 | 6 | - | - | 96 | 8 | 3 | 1 | 3 | - | - | 15 | | |
| Federal — TOTAL | 20 | 35 | 44 | 25 | - | - | 112 | 67 | 28 | 10 | 6 | - | - | 110 | 8 | 3 | 1 | 3 | - | - | 15 | | |
| Federal — Na zona rural | 7 | 26 | 24 | 6 | - | - | 51 | 31 | 4 | 5 | 4 | - | - | 43 | 1 | 1 | - | 1 | - | - | 3 | | |
| Estadual — De 1 professor | 503 | 463 | 376 | 65 | - | 1 | 524 | 194 | 170 | 126 | 15 | - | - | 207 | 1 | - | - | - | - | - | 1 | | |
| Estadual — De 2 e + professores | 2 813 | 4 987 | 7 095 | 5 885 | 92 | 30 | 20 902 | 12 297 | 4 587 | 1 155 | 665 | 58 | 16 | 18 778 | 1 744 | 596 | 369 | 352 | 13 | 3 | 3 077 | | |
| Estadual — TOTAL | 3 316 | 5 450 | 7 471 | 5 950 | 92 | 31 | 21 426 | 12 491 | 4 757 | 1 281 | 680 | 58 | 16 | 18 985 | 1 745 | 596 | 369 | 352 | 13 | 3 | 3 078 | | |
| Estadual — Na zona rural | 1 439 | 1 737 | 1 812 | 1 078 | 4 | 3 | 5 207 | 2 221 | 935 | 485 | 218 | 3 | 1 | 3 570 | 150 | 68 | 44 | 29 | 2 | - | 293 | | |
| Municipal — De 1 professor | 7 241 | 6 170 | 4 585 | 474 | 7 | 2 | 7 624 | 1 773 | 1 470 | 1 232 | 179 | 6 | 3 | 2 101 | 9 | 7 | 6 | 4 | - | - | 18 | | |
| Municipal — De 2 e + professores | 1 523 | 1 629 | 1 578 | 625 | 5 | - | 5 360 | 1 826 | 941 | 601 | 181 | 7 | 1 | 3 557 | 179 | 51 | 43 | 36 | 4 | - | 313 | | |
| Municipal — TOTAL | 8 764 | 7 799 | 6 163 | 1 099 | 12 | 2 | 12 984 | 3 599 | 2 411 | 1 833 | 360 | 13 | 4 | 5 658 | 188 | 58 | 49 | 40 | 4 | - | 331 | | |
| Municipal — Na zona rural | 8 635 | 7 625 | 5 971 | 966 | 10 | 2 | 12 390 | 3 255 | 2 295 | 1 800 | 343 | 11 | 4 | 5 156 | 78 | 37 | 35 | 27 | 4 | - | 174 | | |
| Particular — De 1 professor | 54 | 30 | 26 | 14 | 3 | - | 66 | 16 | 11 | 6 | - | 2 | - | 20 | 2 | 2 | 1 | - | - | - | 4 | | |
| Particular — De 2 e + professores | 190 | 202 | 241 | 234 | 56 | 1 | 924 | 351 | 233 | 160 | 133 | 50 | 1 | 928 | 16 | 8 | 7 | 6 | 10 | 3 | 50 | | |
| Particular — TOTAL | 244 | 232 | 267 | 248 | 59 | 1 | 990 | 367 | 244 | 166 | 133 | 52 | 1 | 948 | 18 | 10 | 8 | 6 | 10 | 3 | 54 | | |
| Particular — Na zona rural | 54 | 42 | 46 | 33 | 1 | - | 132 | 56 | 26 | 9 | 5 | 2 | - | 91 | 2 | 2 | 3 | 2 | 1 | - | 10 | | |
| TOTAL — De 1 professor | 7 799 | 6 675 | 5 000 | 553 | 10 | 3 | 8 228 | 1 996 | 1 652 | 1 365 | 194 | 8 | 3 | 2 342 | 12 | 9 | 7 | 4 | - | - | 23 | | |
| TOTAL — De 2 e + professores | 4 545 | 6 841 | 8 945 | 6 769 | 153 | 31 | 27 284 | 14 528 | 5 788 | 1 925 | 985 | 115 | 18 | 23 359 | 1 947 | 658 | 420 | 397 | 27 | 6 | 3 455 | | |
| TOTAL — TOTAL | 12 344 | 13 516 | 13 945 | 7 322 | 163 | 34 | 35 512 | 16 524 | 7 440 | 3 290 | 1 179 | 123 | 21 | 25 701 | 1 959 | 667 | 427 | 401 | 27 | 6 | 3 478 | | |
| TOTAL — Na zona rural | 10 135 | 9 430 | 7 853 | 2 083 | 15 | 5 | 17 780 | 5 563 | 3 260 | 2 299 | 570 | 16 | 5 | 8 860 | 231 | 108 | 82 | 59 | 7 | - | 480 | | |
| **ESPÍRITO SANTO** | | | | | | | | | | | | | | | | | | | | | | | | |
| Estadual — De 1 professor | 2 747 | 2 452 | 2 229 | 1 775 | 24 | - | 9 227 | 427 | 362 | 324 | 297 | 10 | - | 1 420 | 15 | 10 | 15 | 11 | - | - | 51 | | |
| Estadual — De 2 e + professores | 619 | 414 | 380 | 329 | 164 | - | 1 906 | 584 | 395 | 331 | 228 | 124 | - | 1 662 | 225 | 122 | 105 | 110 | 43 | - | 605 | | |
| Estadual — TOTAL | 3 366 | 2 866 | 2 609 | 2 104 | 188 | - | 11 133 | 1 011 | 757 | 655 | 525 | 134 | - | 3 082 | 240 | 132 | 120 | 121 | 43 | - | 656 | | |
| Estadual — Na zona rural | 2 759 | 2 448 | 2 231 | 1 777 | 40 | - | 9 255 | 494 | 395 | 341 | 310 | 26 | - | 1 566 | 43 | 28 | 23 | 25 | 4 | - | 123 | | |
| Municipal — De 1 professor | 330 | 284 | 232 | 151 | 3 | - | 1 000 | 20 | 16 | 12 | 10 | 1 | - | 59 | 5 | 1 | 4 | 1 | - | - | 11 | | |
| Municipal — De 2 e + professores | 23 | 19 | 16 | 14 | 7 | - | 79 | 29 | 15 | 15 | 10 | 9 | - | 78 | 19 | 12 | 6 | 9 | 2 | - | 48 | | |
| Municipal — TOTAL | 353 | 303 | 248 | 165 | 10 | - | 1 079 | 49 | 31 | 27 | 20 | 10 | - | 137 | 24 | 13 | 10 | 10 | 2 | - | 59 | | |
| Municipal — Na zona rural | 312 | 272 | 225 | 148 | 3 | - | 960 | 11 | 10 | 10 | 9 | - | - | 40 | 1 | - | - | - | - | - | 1 | | |
| Particular — De 1 professor | 25 | 22 | 14 | 10 | 1 | - | 72 | 3 | 2 | 1 | 2 | - | - | 8 | - | - | 1 | 1 | - | - | 2 | | |
| Particular — De 2 e + professores | 72 | 68 | 66 | 58 | 32 | - | 296 | 60 | 25 | 23 | 19 | 10 | - | 137 | 4 | 3 | 1 | 2 | - | - | 10 | | |
| Particular — TOTAL | 97 | 90 | 80 | 68 | 33 | - | 368 | 63 | 27 | 24 | 21 | 10 | - | 145 | 4 | 3 | 2 | 3 | - | - | 12 | | |
| Particular — Na zona rural | 27 | 25 | 15 | 11 | 1 | - | 79 | 12 | 4 | 5 | 5 | 2 | - | 28 | 1 | 1 | - | 1 | - | - | 3 | | |
| TOTAL — De 1 professor | 3 102 | 2 758 | 2 475 | 1 936 | 28 | - | 10 299 | 450 | 380 | 337 | 309 | 11 | - | 1 487 | 20 | 11 | 20 | 13 | - | - | 64 | | |
| TOTAL — De 2 e + professores | 714 | 501 | 462 | 401 | 203 | - | 2 281 | 673 | 435 | 369 | 257 | 143 | - | 1 877 | 248 | 137 | 112 | 121 | 45 | - | 663 | | |
| TOTAL — TOTAL | 3 816 | 3 259 | 2 937 | 2 337 | 231 | - | 12 580 | 1 123 | 815 | 706 | 566 | 154 | - | 3 364 | 268 | 148 | 132 | 134 | 45 | - | 727 | | |
| TOTAL — Na zona rural | 3 098 | 2 745 | 2 471 | 1 936 | 44 | - | 10 294 | 517 | 409 | 356 | 324 | 28 | - | 1 634 | 45 | 29 | 23 | 26 | 4 | - | 127 | | |
| **RIO DE JANEIRO** | | | | | | | | | | | | | | | | | | | | | | | | |
| Federal — De 1 professor | 1 | 1 | - | - | - | - | 1 | - | - | - | - | - | - | - | - | - | - | - | - | - | - | | |
| Federal — De 2 e + professores | 4 | 4 | 5 | 2 | 3 | - | 18 | 8 | 2 | 2 | 3 | - | - | 15 | - | 1 | - | 1 | - | - | 2 | | |
| Federal — TOTAL | 5 | 5 | 5 | 2 | 3 | - | 19 | 8 | 2 | 2 | 3 | - | - | 15 | - | 1 | - | 1 | - | - | 2 | | |
| Federal — Na zona rural | 4 | 3 | 3 | 1 | 1 | - | 12 | 6 | 1 | 1 | 1 | - | - | 9 | - | 1 | - | 1 | - | - | 2 | | |

# 2.0 — COMPOSIÇÃO DAS TURMAS

## 2.1 — NÚMERO DE TURMAS, SEGUNDO O TURNO E SÉRIE DIDÁTICA, POR UNIDADES DA FEDERAÇÃO, DEPENDÊNCIA ADMINISTRATIVA, TIPO DE ESCOLA E LOCALIZAÇÃO

| ESPECIFICAÇÃO | TURMAS | | | | | | | | | | | | | | | | | | | | | | | |
|---|---|---|---|---|---|---|---|---|---|---|---|---|---|---|---|---|---|---|---|---|---|---|---|---|
| | 1º turno | | | | | | | 2º turno | | | | | | | 3º turno | | | | | | | | | |
| | Séries | | | | | | | Séries | | | | | | | Séries | | | | | | | | | |
| | 1ª | 2ª | 3ª | 4ª | 5ª | 6ª | Total | 1ª | 2ª | 3ª | 4ª | 5ª | 6ª | Total | 1ª | 2ª | 3ª | 4ª | 5ª | 6ª | Total | | | |
| RIO DE JANEIRO (continuação) | | | | | | | | | | | | | | | | | | | | | | | | |
| Estadual — De 1 professor | 523 | 458 | 392 | 167 | 25 | 1 | 531 | 91 | 82 | 66 | 35 | 2 | - | 96 | - | - | - | - | - | - | - | | | |
| Estadual — De 2 e + professores | 1 704 | 1 267 | 1 765 | 1 875 | 1 158 | 6 | 7 775 | 2 607 | 1 477 | 757 | 290 | 103 | 4 | 5 238 | 2 114 | 554 | 283 | 137 | 85 | 6 | 3 179 | | | |
| Estadual — TOTAL | 2 227 | 1 725 | 2 157 | 2 042 | 1 183 | 7 | 8 306 | 2 698 | 1 559 | 823 | 325 | 105 | 4 | 5 334 | 2 114 | 554 | 283 | 137 | 85 | 6 | 3 179 | | | |
| Estadual — Na zona rural | 1 616 | 1 146 | 1 072 | 717 | 217 | 4 | 3 765 | 802 | 361 | 255 | 166 | 45 | 1 | 1 457 | 228 | 66 | 43 | 34 | 20 | 3 | 394 | | | |
| Municipal — De 1 professor | 578 | 458 | 328 | 83 | 20 | - | 583 | 73 | 68 | 60 | 25 | 4 | - | 96 | 1 | 1 | 2 | 1 | - | - | 3 | | | |
| Municipal — De 2 e + professores | 550 | 444 | 476 | 364 | 145 | 5 | 1 984 | 886 | 404 | 189 | 86 | 23 | 2 | 1 590 | 681 | 179 | 130 | 76 | 36 | 1 | 1 103 | | | |
| Municipal — TOTAL | 1 128 | 902 | 804 | 447 | 165 | 5 | 2 567 | 959 | 472 | 249 | 111 | 27 | 2 | 1 686 | 682 | 180 | 132 | 77 | 36 | 1 | 1 106 | | | |
| Municipal — Na zona rural | 832 | 609 | 454 | 171 | 35 | - | 1 248 | 287 | 170 | 133 | 62 | 14 | 1 | 534 | 77 | 39 | 31 | 14 | 5 | - | 164 | | | |
| Particular — De 1 professor | 80 | 69 | 51 | 35 | 7 | - | 98 | 22 | 15 | 12 | 10 | 4 | - | 33 | 3 | 3 | 2 | 2 | 1 | - | 5 | | | |
| Particular — De 2 e + professores | 653 | 488 | 474 | 433 | 253 | 16 | 2 317 | 667 | 335 | 277 | 212 | 108 | 5 | 1 604 | 117 | 46 | 37 | 34 | 25 | 1 | 260 | | | |
| Particular — TOTAL | 733 | 557 | 525 | 468 | 260 | 16 | 2 415 | 689 | 350 | 289 | 222 | 112 | 5 | 1 637 | 120 | 49 | 39 | 36 | 26 | 1 | 265 | | | |
| Particular — Na zona rural | 111 | 73 | 47 | 36 | 5 | - | 207 | 53 | 27 | 24 | 17 | 9 | 1 | 129 | 16 | 8 | 4 | 4 | - | - | 32 | | | |
| TOTAL — De 1 professor | 1 182 | 986 | 771 | 285 | 52 | 1 | 1 213 | 186 | 165 | 138 | 70 | 10 | - | 225 | 4 | 4 | 4 | 3 | 1 | - | 8 | | | |
| TOTAL — De 2 e + professores | 2 911 | 2 203 | 2 720 | 2 674 | 1 559 | 27 | 12 094 | 4 168 | 2 218 | 1 225 | 591 | 234 | 11 | 8 447 | 2 912 | 780 | 450 | 248 | 146 | 8 | 4 544 | | | |
| TOTAL — TOTAL | 4 093 | 3 189 | 3 491 | 2 959 | 1 611 | 28 | 13 307 | 4 354 | 2 383 | 1 363 | 661 | 244 | 11 | 8 672 | 2 916 | 784 | 454 | 251 | 147 | 8 | 4 552 | | | |
| TOTAL — Na zona rural | 2 563 | 1 831 | 1 576 | 925 | 258 | 4 | 5 232 | 1 148 | 559 | 413 | 246 | 68 | 3 | 2 129 | 321 | 114 | 78 | 53 | 25 | 3 | 592 | | | |
| GUANABARA | | | | | | | | | | | | | | | | | | | | | | | | |
| Estadual — De 1 professor | - | - | - | - | - | - | - | - | - | - | - | - | - | - | - | - | - | - | - | - | - | | | |
| Estadual — De 2 e + professores | 1 267 | 998 | 1 106 | 917 | 723 | 735 | 5 746 | 2 014 | 939 | 846 | 705 | 617 | 274 | 5 395 | 673 | 348 | 303 | 257 | 191 | 149 | 1 921 | | | |
| Estadual — TOTAL | 1 267 | 998 | 1 106 | 917 | 723 | 735 | 5 746 | 2 014 | 939 | 846 | 705 | 617 | 274 | 5 395 | 673 | 348 | 303 | 257 | 191 | 149 | 1 921 | | | |
| Estadual — Na zona rural | - | - | - | - | - | - | - | - | - | - | - | - | - | - | - | - | - | - | - | - | - | | | |
| Particular — De 1 professor | 31 | 8 | 9 | 5 | 1 | 6 | 60 | 11 | 6 | 2 | 2 | 6 | 8 | 35 | - | - | - | 1 | - | 1 | 2 | | | |
| Particular — De 2 e + professores | 458 | 390 | 400 | 406 | 361 | 252 | 2 267 | 715 | 512 | 415 | 334 | 258 | 160 | 2 394 | 4 | 3 | 6 | 4 | 4 | 2 | 23 | | | |
| Particular — TOTAL | 489 | 398 | 409 | 411 | 362 | 258 | 2 327 | 726 | 518 | 417 | 336 | 264 | 168 | 2 429 | 4 | 3 | 6 | 5 | 4 | 3 | 25 | | | |
| Particular — Na zona rural | - | - | - | - | - | - | - | - | - | - | - | - | - | - | - | - | - | - | - | - | - | | | |
| TOTAL — De 1 professor | 31 | 8 | 9 | 5 | 1 | 6 | 60 | 11 | 6 | 2 | 2 | 6 | 8 | 35 | - | - | - | 1 | - | 1 | 2 | | | |
| TOTAL — De 2 e + professores | 1 725 | 1 388 | 1 506 | 1 323 | 1 084 | 987 | 8 013 | 2 729 | 1 451 | 1 261 | 1 039 | 875 | 434 | 7 789 | 677 | 351 | 309 | 261 | 195 | 151 | 1 944 | | | |
| TOTAL — TOTAL | 1 756 | 1 396 | 1 515 | 1 328 | 1 085 | 993 | 8 073 | 2 740 | 1 457 | 1 263 | 1 041 | 881 | 442 | 7 824 | 677 | 351 | 309 | 262 | 195 | 152 | 1 946 | | | |
| TOTAL — Na zona rural | - | - | - | - | - | - | - | - | - | - | - | - | - | - | - | - | - | - | - | - | - | | | |
| SÃO PAULO | | | | | | | | | | | | | | | | | | | | | | | | |
| Federal — De 1 professor | 1 | 1 | 1 | - | - | - | 3 | - | - | - | - | - | - | - | - | - | - | - | - | - | - | | | |
| Federal — De 2 e + professores | 4 | 3 | 4 | 4 | - | - | 15 | 5 | 2 | 1 | - | - | - | 8 | - | - | - | - | - | - | - | | | |
| Federal — TOTAL | 5 | 4 | 5 | 4 | - | - | 18 | 5 | 2 | 1 | - | - | - | 8 | - | - | - | - | - | - | - | | | |
| Federal — Na zona rural | 3 | 2 | 4 | 2 | - | - | 11 | 3 | - | - | - | - | - | 3 | - | - | - | - | - | - | - | | | |
| Estadual — De 1 professor | 9 884 | 9 695 | 8 547 | 3 418 | 3 | 1 | 31 549 | 21 | 14 | 8 | - | - | - | 43 | - | - | - | - | - | - | - | | | |
| Estadual — De 2 e + professores | 2 530 | 3 529 | 6 387 | 7 822 | 22 | 25 | 20 315 | 8 149 | 2 041 | 980 | 24 | 101 | - | 11 295 | 2 306 | 463 | 276 | - | - | - | 3 045 | | | |
| Estadual — TOTAL | 12 414 | 13 225 | 14 934 | 11 240 | 25 | 26 | 51 864 | 8 170 | 2 055 | 988 | 24 | 101 | - | 11 338 | 2 306 | 463 | 276 | - | - | - | 3 045 | | | |
| Estadual — Na zona rural | 9 841 | 9 725 | 8 827 | 3 833 | 2 | 8 | 32 236 | 691 | 181 | 86 | 4 | 7 | - | 969 | 226 | 37 | 14 | - | - | - | 277 | | | |
| Municipal — De 1 professor | 815 | 730 | 768 | 450 | 60 | - | 2 823 | 1 | 1 | 1 | - | - | - | 3 | - | - | 1 | - | - | - | 1 | | | |
| Municipal — De 2 e + professores | 552 | 732 | 815 | 786 | 3 | 11 | 2 899 | 797 | 346 | 220 | - | 11 | - | 1 374 | 93 | 32 | 20 | - | - | - | 145 | | | |
| Municipal — TOTAL | 1 367 | 1 462 | 1 583 | 1 236 | 63 | 11 | 5 722 | 798 | 347 | 221 | - | 11 | - | 1 377 | 93 | 32 | 21 | - | - | - | 146 | | | |
| Municipal — Na zona rural | 621 | 602 | 705 | 402 | 6 | - | 2 336 | 6 | 3 | 2 | - | - | - | 11 | 4 | - | - | - | - | - | 4 | | | |
| Particular — De 1 professor | 60 | 37 | 26 | 25 | 25 | 1 | 174 | 2 | 1 | - | 2 | - | - | 5 | - | - | - | - | - | - | - | | | |
| Particular — De 2 e + professores | 1 022 | 1 062 | 1 174 | 1 111 | 248 | 14 | 4 631 | 792 | 404 | 352 | 143 | 6 | - | 1 697 | 9 | 10 | 14 | 12 | - | - | 45 | | | |
| Particular — TOTAL | 1 082 | 1 099 | 1 200 | 1 136 | 273 | 15 | 4 805 | 794 | 405 | 352 | 145 | 6 | - | 1 702 | 9 | 10 | 14 | 12 | - | - | 45 | | | |
| Particular — Na zona rural | 23 | 24 | 28 | 20 | 7 | - | 102 | 11 | - | 6 | - | - | - | 17 | - | - | - | - | - | - | - | | | |
| TOTAL — De 1 professor | 10 760 | 10 464 | 9 342 | 3 893 | 88 | 2 | 34 549 | 24 | 16 | 9 | 2 | - | - | 51 | - | - | 1 | - | - | - | 1 | | | |
| TOTAL — De 2 e + professores | 4 108 | 5 326 | 8 380 | 9 723 | 273 | 50 | 27 860 | 9 743 | 2 793 | 1 553 | 167 | 118 | - | 14 374 | 2 408 | 505 | 310 | 12 | - | - | 3 235 | | | |
| TOTAL — TOTAL | 14 868 | 15 790 | 17 722 | 13 616 | 361 | 52 | 62 409 | 9 767 | 2 809 | 1 562 | 169 | 118 | - | 14 425 | 2 408 | 505 | 311 | 12 | - | - | 3 236 | | | |
| TOTAL — Na zona rural | 10 488 | 10 353 | 9 564 | 4 257 | 15 | 8 | 34 685 | 711 | 184 | 94 | 4 | 7 | - | 1 000 | 230 | 37 | 14 | - | - | - | 281 | | | |
| PARANÁ | | | | | | | | | | | | | | | | | | | | | | | | |
| Federal — De 1 professor | 4 | 8 | 8 | 6 | - | - | 10 | 1 | - | - | - | - | - | 1 | 5 | 1 | 1 | 3 | - | - | 6 | | | |
| Federal — De 2 e + professores | 28 | 10 | 12 | 7 | - | - | 57 | 5 | 3 | 2 | 2 | - | - | 12 | 14 | 9 | 6 | 5 | 3 | - | 37 | | | |
| Federal — TOTAL | 32 | 18 | 20 | 13 | - | - | 67 | 6 | 3 | 2 | 2 | - | - | 13 | 19 | 10 | 7 | 8 | 3 | - | 43 | | | |
| Federal — Na zona rural | 11 | 14 | 16 | 10 | - | - | 35 | 3 | 1 | 1 | 2 | - | - | 7 | 16 | 8 | 5 | 7 | - | - | 32 | | | |
| Estadual — De 1 professor | 876 | 804 | 839 | 558 | 13 | - | 1 015 | 220 | 207 | 188 | 132 | 3 | - | 256 | 40 | 44 | 45 | 32 | - | - | 62 | | | |
| Estadual — De 2 e + professores | 1 849 | 1 509 | 1 752 | 1 683 | 804 | 6 | 7 603 | 2 292 | 1 454 | 1 053 | 699 | 251 | 7 | 5 756 | 1 024 | 603 | 446 | 378 | 176 | 1 | 2 628 | | | |
| Estadual — TOTAL | 2 725 | 2 403 | 2 591 | 2 241 | 817 | 6 | 8 618 | 2 512 | 1 661 | 1 241 | 831 | 254 | 7 | 6 012 | 1 064 | 647 | 491 | 410 | 176 | 1 | 2 690 | | | |
| Estadual — Na zona rural | 1 433 | 1 382 | 1 352 | 988 | 92 | - | 3 126 | 700 | 522 | 431 | 310 | 26 | - | 1 504 | 166 | 118 | 108 | 94 | 17 | - | 405 | | | |
| Municipal — De 1 professor | 4 760 | 4 183 | 3 618 | 2 193 | 93 | 1 | 5 306 | 1 439 | 1 403 | 1 321 | 896 | 46 | 3 | 2 176 | 442 | 404 | 402 | 281 | 9 | 1 | 618 | | | |
| Municipal — De 2 e + professores | 1 915 | 1 468 | 1 410 | 1 222 | 130 | 1 | 6 146 | 1 628 | 1 125 | 892 | 653 | 71 | 1 | 4 370 | 687 | 430 | 441 | 409 | 64 | 2 | 2 033 | | | |
| Municipal — TOTAL | 6 675 | 5 651 | 5 028 | 3 415 | 223 | 2 | 11 452 | 3 067 | 2 528 | 2 213 | 1 549 | 117 | 4 | 6 545 | 1 129 | 834 | 843 | 690 | 73 | 3 | 2 651 | | | |
| Municipal — Na zona rural | 6 416 | 5 456 | 4 819 | 3 245 | 164 | 1 | 10 616 | 2 752 | 2 354 | 2 107 | 1 482 | 98 | 4 | 5 888 | 942 | 754 | 774 | 638 | 48 | 1 | 2 245 | | | |
| Particular — De 1 professor | 19 | 21 | 19 | 18 | - | - | 26 | 11 | 9 | 7 | 4 | - | - | 13 | 5 | 3 | 4 | 2 | 2 | - | 8 | | | |
| Particular — De 2 e + professores | 179 | 169 | 174 | 179 | 112 | 3 | 816 | 212 | 136 | 112 | 92 | 46 | 2 | 600 | 61 | 44 | 45 | 29 | 16 | 2 | 197 | | | |
| Particular — TOTAL | 198 | 190 | 193 | 197 | 112 | 3 | 842 | 223 | 145 | 119 | 96 | 46 | 2 | 613 | 66 | 47 | 49 | 31 | 18 | 2 | 205 | | | |
| Particular — Na zona rural | 35 | 36 | 30 | 26 | 3 | - | 90 | 18 | 12 | 12 | 11 | 3 | - | 41 | 4 | 4 | 6 | 5 | 1 | - | 14 | | | |
| TOTAL — De 1 professor | 5 659 | 5 106 | 4 484 | 2 775 | 106 | 1 | 6 357 | 1 671 | 1 619 | 1 516 | 1 032 | 49 | 3 | 2 446 | 492 | 452 | 452 | 318 | 11 | 1 | 694 | | | |
| TOTAL — De 2 e + professores | 3 971 | 3 156 | 3 348 | 3 091 | 1 046 | 10 | 14 622 | 4 137 | 2 718 | 2 059 | 1 446 | 368 | 10 | 10 738 | 1 786 | 1 086 | 938 | 821 | 259 | 5 | 4 895 | | | |
| TOTAL — TOTAL | 9 630 | 8 262 | 7 832 | 5 866 | 1 152 | 11 | 20 979 | 5 808 | 4 337 | 3 575 | 2 478 | 417 | 13 | 13 184 | 2 278 | 1 538 | 1 390 | 1 139 | 270 | 6 | 5 589 | | | |
| TOTAL — Na zona rural | 7 895 | 6 888 | 6 217 | 4 269 | 259 | 1 | 13 867 | 3 473 | 2 889 | 2 551 | 1 805 | 127 | 4 | 7 440 | 1 128 | 884 | 893 | 744 | 66 | 1 | 2 696 | | | |
| SANTA CATARINA | | | | | | | | | | | | | | | | | | | | | | | | |
| Federal — De 1 professor | 3 | 4 | 3 | 3 | - | - | 4 | 1 | - | - | - | - | - | 1 | - | - | - | - | - | - | - | | | |
| Federal — De 2 e + professores | 3 | 2 | 3 | 3 | - | - | 11 | 3 | 2 | 1 | - | - | - | 6 | - | - | - | - | - | - | - | | | |
| Federal — TOTAL | 6 | 6 | 6 | 6 | - | - | 15 | 4 | 2 | 1 | - | - | - | 7 | - | - | - | - | - | - | - | | | |
| Federal — Na zona rural | 6 | 5 | 5 | 5 | - | - | 12 | 2 | 2 | 1 | - | - | - | 5 | - | - | - | - | - | - | - | | | |
| Estadual — De 1 professor | 1 553 | 1 587 | 1 536 | 1 210 | 4 | - | 1 683 | 179 | 134 | 120 | 112 | 2 | - | 244 | - | - | - | - | - | - | - | | | |
| Estadual — De 2 e + professores | 1 673 | 2 113 | 2 062 | 1 667 | 59 | 22 | 7 596 | 1 524 | 1 367 | 1 414 | 1 120 | 65 | 28 | 5 518 | 191 | 147 | 141 | 126 | 19 | 16 | 640 | | | |
| Estadual — TOTAL | 3 226 | 3 700 | 3 598 | 2 877 | 63 | 22 | 9 279 | 1 703 | 1 491 | 1 534 | 1 232 | 67 | 28 | 5 762 | 191 | 147 | 141 | 126 | 19 | 16 | 640 | | | |
| Estadual — Na zona rural | 2 509 | 2 791 | 2 663 | 2 250 | 36 | 5 | 6 091 | 1 226 | 972 | 857 | 818 | 13 | 2 | 3 597 | 70 | 63 | 67 | 63 | 3 | - | 266 | | | |
| Municipal — De 1 professor | 1 800 | 1 792 | 1 679 | 1 251 | 5 | 1 | 1 909 | 157 | 99 | 98 | 86 | - | - | 204 | - | 1 | 1 | 2 | - | - | 2 | | | |
| Municipal — De 2 e + professores | 230 | 284 | 270 | 233 | 7 | 5 | 1 029 | 245 | 225 | 208 | 141 | 6 | 3 | 828 | 40 | 23 | 11 | 6 | - | - | 80 | | | |
| Municipal — TOTAL | 2 030 | 2 076 | 1 949 | 1 484 | 12 | 6 | 2 938 | 402 | 324 | 306 | 227 | 6 | 3 | 1 032 | 40 | 24 | 12 | 8 | - | - | 82 | | | |
| Municipal — Na zona rural | 1 939 | 1 969 | 1 858 | 1 419 | 6 | 1 | 2 607 | 331 | 235 | 217 | 184 | 2 | 1 | 741 | 14 | 10 | 6 | 5 | - | - | 33 | | | |

# 2.0 — COMPOSIÇÃO DAS TURMAS

## 2.1 — NÚMERO DE TURMAS, SEGUNDO O TURNO E SÉRIE DIDÁTICA, POR UNIDADES DA FEDERAÇÃO, DEPENDÊNCIA ADMINISTRATIVA, TIPO DE ESCOLA E LOCALIZAÇÃO

| ESPECIFICAÇÃO | TURMAS | | | | | | | | | | | | | | | | | | | |
|---|---|---|---|---|---|---|---|---|---|---|---|---|---|---|---|---|---|---|---|---|
| | 1º turno | | | | | | | 2º turno | | | | | | | 3º turno | | | | | | |
| | Séries | | | | | | | Séries | | | | | | | Séries | | | | | | |
| | 1ª | 2ª | 3ª | 4ª | 5ª | 6ª | Total | 1ª | 2ª | 3ª | 4ª | 5ª | 6ª | Total | 1ª | 2ª | 3ª | 4ª | 5ª | 6ª | Total |
| **SANTA CATARINA (continuação)** | | | | | | | | | | | | | | | | | | | | | |
| Particular — De 1 professor | 13 | 9 | 9 | 9 | - | - | 16 | 3 | 6 | 6 | 4 | - | - | 9 | - | - | - | - | - | - | - |
| Particular — De 2 e + professores | 77 | 74 | 64 | 69 | 3 | 1 | 288 | 45 | 51 | 56 | 33 | 1 | - | 186 | 2 | 1 | 3 | 6 | - | - | 12 |
| Particular — TOTAL | 90 | 83 | 73 | 78 | 3 | 1 | 304 | 48 | 57 | 62 | 37 | 1 | - | 195 | 2 | 1 | 3 | 6 | - | - | 12 |
| Particular — Na zona rural | 8 | 9 | 6 | 5 | - | - | 13 | 1 | 1 | 3 | 4 | - | - | 5 | 1 | - | 1 | - | - | - | 2 |
| TOTAL — De 1 professor | 3 369 | 3 392 | 3 227 | 2 473 | 9 | 1 | 3 612 | 340 | 229 | 224 | 202 | 2 | - | 458 | - | 1 | 1 | 2 | - | - | 2 |
| TOTAL — De 2 e + professores | 1 983 | 2 473 | 2 399 | 1 972 | 69 | 28 | 8 924 | 1 817 | 1 645 | 1 879 | 1 294 | 72 | 31 | 6 538 | 233 | 171 | 155 | 138 | 19 | 16 | 732 |
| TOTAL — TOTAL | 5 352 | 5 865 | 5 626 | 4 445 | 78 | 29 | 12 536 | 2 157 | 1 874 | 1 903 | 1 496 | 74 | 31 | 6 996 | 233 | 172 | 156 | 140 | 19 | 16 | 734 |
| TOTAL — Na zona rural | 4 462 | 4 774 | 4 532 | 3 679 | 42 | 6 | 8 723 | 1 560 | 1 210 | 1 078 | 1 006 | 15 | 3 | 4 348 | 85 | 73 | 74 | 68 | 3 | - | 301 |
| **RIO GRANDE DO SUL** | | | | | | | | | | | | | | | | | | | | | |
| Federal — De 1 professor | - | - | - | - | - | - | - | - | - | - | - | - | - | - | - | - | - | - | - | - | - |
| Federal — De 2 e + professores | 1 | 1 | 1 | 1 | - | - | 4 | - | - | - | - | - | - | - | - | - | - | - | - | - | - |
| Federal — TOTAL | 1 | 1 | 1 | 1 | - | - | 4 | - | - | - | - | - | - | - | - | - | - | - | - | - | - |
| Federal — Na zona rural | 1 | 1 | 1 | 1 | - | - | 4 | - | - | - | - | - | - | - | - | - | - | - | - | - | - |
| Estadual — De 1 professor | 242 | 245 | 248 | 238 | 204 | 2 | 1 179 | 32 | 21 | 10 | 10 | 10 | - | 83 | 1 | - | 2 | - | 1 | - | 4 |
| Estadual — De 2 e + professores | 2 891 | 2 438 | 3 019 | 3 044 | 2 641 | 46 | 14 079 | 2 884 | 2 032 | 1 481 | 1 096 | 745 | 16 | 8 254 | 545 | 248 | 187 | 173 | 137 | 3 | 1 293 |
| Estadual — TOTAL | 3 133 | 2 683 | 3 267 | 3 282 | 2 845 | 48 | 15 258 | 2 916 | 2 053 | 1 491 | 1 106 | 755 | 16 | 8 337 | 546 | 248 | 189 | 173 | 138 | 3 | 1 297 |
| Estadual — Na zona rural | 1 476 | 1 459 | 1 513 | 1 512 | 1 452 | 18 | 7 430 | 785 | 535 | 443 | 392 | 334 | 3 | 2 492 | 46 | 18 | 21 | 8 | 12 | - | 105 |
| Municipal — De 1 professor | 5 516 | 5 562 | 5 509 | 5 135 | 3 770 | 8 | 25 500 | 1 004 | 636 | 534 | 485 | 358 | 2 | 3 019 | 24 | 17 | 35 | 18 | 13 | - | 107 |
| Municipal — De 2 e + professores | 2 779 | 3 062 | 3 264 | 3 171 | 2 669 | 14 | 14 959 | 2 901 | 1 942 | 1 581 | 1 407 | 1 134 | 11 | 8 976 | 408 | 174 | 204 | 155 | 107 | 4 | 1 052 |
| Municipal — TOTAL | 8 295 | 8 624 | 8 773 | 8 306 | 6 439 | 22 | 40 459 | 3 905 | 2 578 | 2 115 | 1 892 | 1 492 | 13 | 11 995 | 432 | 191 | 239 | 173 | 120 | 4 | 1 159 |
| Municipal — Na zona rural | 7 680 | 8 105 | 8 205 | 7 786 | 6 051 | 16 | 37 843 | 3 136 | 2 081 | 1 774 | 1 678 | 1 344 | 9 | 10 022 | 80 | 48 | 76 | 53 | 40 | 1 | 298 |
| Particular — De 1 professor | 103 | 123 | 148 | 149 | 111 | - | 634 | 77 | 49 | 26 | 19 | 15 | - | 186 | 1 | 1 | 3 | - | 2 | - | 7 |
| Particular — De 2 e + professores | 596 | 547 | 597 | 638 | 637 | 10 | 3 025 | 564 | 450 | 372 | 301 | 241 | 6 | 1 934 | 16 | 8 | 28 | 6 | 8 | - | 66 |
| Particular — TOTAL | 699 | 670 | 745 | 787 | 748 | 10 | 3 659 | 641 | 499 | 398 | 320 | 256 | 6 | 2 120 | 17 | 9 | 31 | 6 | 10 | - | 73 |
| Particular — Na zona rural | 152 | 168 | 225 | 242 | 176 | 1 | 964 | 153 | 117 | 53 | 41 | 40 | - | 404 | 1 | 1 | 3 | - | 1 | - | 6 |
| TOTAL — De 1 professor | 5 861 | 5 930 | 5 905 | 5 522 | 4 085 | 10 | 27 313 | 1 113 | 706 | 570 | 514 | 383 | 2 | 3 288 | 26 | 18 | 40 | 18 | 16 | - | 118 |
| TOTAL — De 2 e + professores | 6 267 | 6 048 | 6 881 | 6 854 | 5 947 | 70 | 32 067 | 6 349 | 4 424 | 3 434 | 2 804 | 2 120 | 33 | 19 164 | 969 | 430 | 419 | 334 | 252 | 7 | 2 411 |
| TOTAL — TOTAL | 12 128 | 11 978 | 12 786 | 12 376 | 10 032 | 80 | 59 380 | 7 462 | 5 130 | 4 004 | 3 318 | 2 503 | 35 | 22 452 | 995 | 448 | 459 | 352 | 268 | 7 | 2 529 |
| TOTAL — Na zona rural | 9 309 | 9 733 | 9 944 | 9 541 | 7 679 | 35 | 46 241 | 4 074 | 2 733 | 2 270 | 2 111 | 1 718 | 12 | 12 918 | 127 | 67 | 100 | 61 | 53 | 1 | 409 |
| **MATO GROSSO** | | | | | | | | | | | | | | | | | | | | | |
| Federal — De 1 professor | 2 | 2 | 1 | 1 | 1 | - | 7 | - | - | - | - | - | - | - | - | - | - | - | - | - | - |
| Federal — De 2 e + professores | 10 | 4 | 3 | 2 | - | - | 19 | 5 | 3 | 2 | 4 | - | - | 14 | - | - | 1 | 1 | - | - | 2 |
| Federal — TOTAL | 12 | 6 | 4 | 3 | 1 | - | 26 | 5 | 3 | 2 | 4 | - | - | 14 | - | - | 1 | 1 | - | - | 2 |
| Federal — Na zona rural | 3 | 3 | 1 | - | - | - | 7 | 1 | - | - | 1 | - | - | 2 | - | - | - | - | - | - | - |
| Estadual — De 1 professor | 276 | 165 | 91 | 19 | 1 | - | 552 | 8 | 10 | 12 | 3 | - | - | 33 | - | - | - | - | - | - | - |
| Estadual — De 2 e + professores | 681 | 355 | 244 | 184 | 17 | - | 1 481 | 513 | 277 | 241 | 203 | 28 | - | 1 262 | 139 | 66 | 78 | 91 | 17 | - | 391 |
| Estadual — TOTAL | 957 | 520 | 335 | 203 | 18 | - | 2 033 | 521 | 287 | 253 | 206 | 28 | - | 1 295 | 139 | 66 | 78 | 91 | 17 | - | 391 |
| Estadual — Na zona rural | 434 | 238 | 123 | 35 | 3 | - | 833 | 82 | 66 | 63 | 38 | 1 | - | 250 | 35 | 6 | 14 | 12 | 2 | - | 59 |
| Municipal — De 1 professor | 1 115 | 818 | 556 | 214 | 9 | - | 2 712 | 77 | 106 | 111 | 77 | - | - | 371 | - | 2 | 3 | 2 | 1 | - | 8 |
| Municipal — De 2 e + professores | 426 | 241 | 166 | 117 | 3 | - | 953 | 284 | 204 | 190 | 134 | 8 | - | 820 | 65 | 45 | 37 | 32 | 1 | - | 180 |
| Municipal — TOTAL | 1 541 | 1 059 | 722 | 331 | 12 | - | 3 665 | 361 | 310 | 301 | 211 | 8 | - | 1 191 | 65 | 47 | 40 | 34 | 2 | - | 188 |
| Municipal — Na zona rural | 1 288 | 921 | 621 | 269 | 9 | - | 3 108 | 238 | 229 | 232 | 164 | 6 | - | 869 | 29 | 16 | 17 | 17 | 1 | - | 80 |
| Particular — De 1 professor | 20 | 14 | 7 | 5 | 3 | - | 49 | 2 | 7 | 7 | 5 | 1 | - | 22 | 1 | - | - | - | - | - | 1 |
| Particular — De 2 e + professores | 173 | 102 | 85 | 84 | 16 | - | 460 | 101 | 63 | 68 | 60 | 4 | - | 296 | 4 | 1 | 4 | 7 | 1 | 1 | 18 |
| Particular — TOTAL | 193 | 116 | 92 | 89 | 19 | - | 509 | 103 | 70 | 75 | 65 | 5 | - | 318 | 5 | 1 | 4 | 7 | 1 | 1 | 19 |
| Particular — Na zona rural | 24 | 11 | 7 | 4 | - | - | 46 | 6 | 1 | 2 | 1 | 1 | - | 11 | - | - | - | - | - | - | - |
| TOTAL — De 1 professor | 1 413 | 999 | 655 | 239 | 14 | - | 3 320 | 87 | 123 | 130 | 85 | 1 | - | 426 | 1 | 2 | 3 | 2 | 1 | - | 9 |
| TOTAL — De 2 e + professores | 1 250 | 702 | 498 | 387 | 36 | - | 2 913 | 903 | 547 | 501 | 401 | 40 | - | 2 392 | 208 | 112 | 120 | 131 | 19 | 1 | 591 |
| TOTAL — TOTAL | 2 703 | 1 701 | 1 153 | 626 | 50 | - | 6 233 | 990 | 670 | 631 | 486 | 41 | - | 2 818 | 209 | 114 | 123 | 133 | 20 | 1 | 600 |
| TOTAL — Na zona rural | 1 749 | 1 173 | 752 | 308 | 12 | - | 3 994 | 327 | 296 | 297 | 204 | 8 | - | 1 132 | 64 | 22 | 31 | 29 | 3 | - | 139 |
| **GOIÁS** | | | | | | | | | | | | | | | | | | | | | |
| Federal — De 1 professor | - | - | - | - | - | - | - | - | - | - | - | - | - | - | - | - | - | - | - | - | - |
| Federal — De 2 e + professores | 4 | 3 | 2 | 2 | - | - | 11 | 3 | 2 | 2 | 2 | - | - | 9 | 3 | 1 | 1 | 2 | - | - | 7 |
| Federal — TOTAL | 4 | 3 | 2 | 2 | - | - | 11 | 3 | 2 | 2 | 2 | - | - | 9 | 3 | 1 | 1 | 2 | - | - | 7 |
| Federal — Na zona rural | - | - | - | - | - | - | - | - | - | - | - | - | - | - | - | - | - | - | - | - | - |
| Estadual — De 1 professor | 714 | 640 | 529 | 324 | - | - | 2 207 | 66 | 73 | 65 | 47 | - | - | 251 | 1 | 2 | 2 | - | - | - | 5 |
| Estadual — De 2 e + professores | 1 559 | 1 028 | 1 025 | 923 | 15 | - | 4 550 | 1 909 | 733 | 549 | 363 | 16 | - | 3 570 | 627 | 274 | 220 | 225 | 8 | - | 1 354 |
| Estadual — TOTAL | 2 273 | 1 668 | 1 554 | 1 247 | 15 | - | 6 757 | 1 975 | 806 | 614 | 410 | 16 | - | 3 821 | 628 | 276 | 222 | 225 | 8 | - | 1 359 |
| Estadual — Na zona rural | 1 065 | 883 | 736 | 511 | 2 | - | 3 197 | 352 | 230 | 230 | 171 | 2 | - | 985 | 59 | 26 | 20 | 21 | - | - | 126 |
| Municipal — De 1 professor | 2 624 | 2 088 | 1 406 | 681 | 4 | - | 6 783 | 310 | 307 | 279 | 160 | - | - | 1 056 | 2 | 1 | 3 | 2 | - | - | 8 |
| Municipal — De 2 e + professores | 413 | 248 | 181 | 145 | 5 | - | 992 | 303 | 210 | 173 | 117 | 1 | - | 804 | 73 | 44 | 59 | 44 | - | - | 220 |
| Municipal — TOTAL | 3 037 | 2 336 | 1 587 | 806 | 9 | - | 7 775 | 613 | 517 | 452 | 277 | 1 | - | 1 860 | 75 | 45 | 62 | 46 | - | - | 228 |
| Municipal — Na zona rural | 2 864 | 2 224 | 1 501 | 750 | 5 | - | 7 344 | 457 | 448 | 405 | 251 | - | - | 1 561 | 16 | 12 | 24 | 16 | - | - | 68 |
| Particular — De 1 professor | 27 | 17 | 13 | 7 | 6 | - | 70 | 7 | 9 | 10 | 4 | - | - | 30 | 1 | - | - | 1 | - | - | 2 |
| Particular — De 2 e + professores | 166 | 95 | 110 | 108 | 23 | 3 | 505 | 185 | 99 | 88 | 69 | 19 | - | 460 | 21 | 10 | 7 | 11 | 3 | - | 52 |
| Particular — TOTAL | 193 | 112 | 123 | 115 | 29 | 3 | 575 | 192 | 108 | 98 | 73 | 19 | - | 490 | 22 | 10 | 7 | 12 | 3 | - | 54 |
| Particular — Na zona rural | 10 | 8 | 6 | 2 | - | - | 26 | 2 | 1 | 2 | 1 | 1 | - | 7 | - | 1 | - | 1 | - | - | 2 |
| TOTAL — De 1 professor | 3 365 | 2 745 | 1 948 | 992 | 10 | - | 9 060 | 383 | 389 | 354 | 211 | - | - | 1 337 | 4 | 3 | 5 | 3 | - | - | 15 |
| TOTAL — De 2 e + professores | 2 142 | 1 374 | 1 318 | 1 178 | 43 | 3 | 6 058 | 2 400 | 1 044 | 812 | 551 | 36 | - | 4 843 | 724 | 329 | 287 | 282 | 11 | - | 1 633 |
| TOTAL — TOTAL | 5 507 | 4 119 | 3 266 | 2 170 | 53 | 3 | 15 118 | 2 783 | 1 433 | 1 166 | 762 | 36 | - | 6 180 | 728 | 332 | 292 | 285 | 11 | - | 1 648 |
| TOTAL — Na zona rural | 3 939 | 3 115 | 2 243 | 1 263 | 7 | - | 10 567 | 811 | 679 | 637 | 423 | 3 | - | 2 553 | 75 | 39 | 44 | 38 | - | - | 196 |
| **DISTRITO FEDERAL** | | | | | | | | | | | | | | | | | | | | | |
| Municipal — De 1 professor | 10 | 8 | 7 | 4 | 3 | - | 10 | - | - | 1 | 1 | 1 | - | 1 | - | - | - | - | - | - | - |
| Municipal — De 2 e + professores | 704 | 238 | 87 | 82 | 55 | 11 | 1 177 | 220 | 295 | 192 | 181 | 113 | 15 | 1 016 | 44 | 105 | 118 | 131 | 95 | 13 | 506 |
| Municipal — TOTAL | 714 | 246 | 94 | 86 | 58 | 11 | 1 187 | 220 | 295 | 193 | 182 | 114 | 15 | 1 017 | 44 | 105 | 118 | 131 | 95 | 13 | 506 |
| Municipal — Na zona rural | 50 | 41 | 37 | 33 | 26 | - | 166 | 22 | 12 | 14 | 16 | 11 | 2 | 75 | - | 2 | 2 | 1 | - | - | 5 |
| Particular — De 1 professor | - | - | - | - | - | - | - | - | - | - | - | - | - | - | - | - | - | - | - | - | - |
| Particular — De 2 e + professores | 35 | 24 | 26 | 28 | 15 | - | 128 | 41 | 27 | 26 | 20 | 9 | 2 | 125 | - | - | - | - | - | - | - |
| Particular — TOTAL | 35 | 24 | 26 | 28 | 15 | - | 128 | 41 | 27 | 26 | 20 | 9 | 2 | 125 | - | - | - | - | - | - | - |
| Particular — Na zona rural | 3 | 2 | 2 | 1 | - | - | 8 | 4 | - | - | 1 | 1 | 1 | 7 | - | - | - | - | - | - | - |
| Total — De 1 professor | 10 | 8 | 7 | 4 | 3 | - | 10 | - | - | 1 | 1 | 1 | - | 1 | - | - | - | - | - | - | - |
| Total — De 2 e + professores | 739 | 262 | 113 | 110 | 70 | 11 | 1 305 | 261 | 322 | 218 | 201 | 122 | 17 | 1 141 | 44 | 105 | 118 | 131 | 95 | 13 | 506 |
| Total — TOTAL | 749 | 270 | 120 | 114 | 73 | 11 | 1 315 | 261 | 322 | 219 | 202 | 123 | 17 | 1 142 | 44 | 105 | 118 | 131 | 95 | 13 | 506 |
| Total — Na zona rural | 53 | 43 | 39 | 34 | 26 | - | 174 | 26 | 12 | 14 | 17 | 12 | 3 | 82 | - | 2 | 2 | 1 | - | - | 5 |

# 3.0

# PESSOAL E CORPO DOCENTE

# 2.0 — COMPOSIÇÃO DAS TURMAS

## 22.1 — NÚMERO DE TURMAS, SEGUNDO O TURNO E SÉRIE DIDÁTICA, POR UNIDADES DA FEDERAÇÃO, DEPENDÊNCIA ADMINISTRATIVA, TIPO DE ESCOLA E LOCALIZAÇÃO

| ESPECIFICAÇÃO | TURMAS | | | | | | | | | | | | | | | | | | | | | | | |
|---|---|---|---|---|---|---|---|---|---|---|---|---|---|---|---|---|---|---|---|---|---|---|---|---|
| | 1º turno | | | | | | | 2º turno | | | | | | | 3º turno | | | | | | | | | |
| | Séries | | | | | | | Séries | | | | | | | Séries | | | | | | | | | |
| | 1ª | 2ª | 3ª | 4ª | 5ª | 6ª | Total | 1ª | 2ª | 3ª | 4ª | 5ª | 6ª | Total | 1ª | 2ª | 3ª | 4ª | 5ª | 6ª | Total | | | |
| BRASIL | | | | | | | | | | | | | | | | | | | | | | | | |
| Federal | | | | | | | | | | | | | | | | | | | | | | | | |
| De 1 professor | 530 | 379 | 210 | 36 | 4 | - | 591 | 39 | 78 | 128 | 110 | 25 | - | 205 | 7 | 2 | 1 | 5 | 2 | - | 10 | | | |
| De 2 e + professores | 601 | 267 | 220 | 142 | 51 | - | 1 281 | 294 | 222 | 222 | 167 | 81 | 1 | 987 | 71 | 35 | 26 | 30 | 17 | - | 179 | | | |
| TOTAL | 1 131 | 646 | 430 | 178 | 55 | - | 1 872 | 333 | 300 | 350 | 277 | 106 | 1 | 1 192 | 78 | 37 | 27 | 35 | 19 | - | 189 | | | |
| Na zona rural | 763 | 481 | 280 | 76 | 14 | - | 1 067 | 128 | 169 | 239 | 196 | 63 | 1 | 623 | 21 | 15 | 10 | 15 | 3 | - | 57 | | | |
| Estadual | | | | | | | | | | | | | | | | | | | | | | | | |
| De 1 professor | 23 004 | 20 638 | 17 787 | 9 011 | 502 | 8 | 57 161 | 1 818 | 1 569 | 1 351 | 886 | 89 | 2 | 3 680 | 91 | 76 | 89 | 56 | 2 | - | 186 | | | |
| De 2 e + professores | 27 141 | 23 845 | 28 996 | 27 432 | 7 184 | 892 | 115 490 | 40 170 | 19 758 | 13 129 | 8 521 | 3 344 | 374 | 85 296 | 10 930 | 4 537 | 3 788 | 3 005 | 1 232 | 202 | 23 694 | | | |
| TOTAL | 50 145 | 44 483 | 46 783 | 36 443 | 7 686 | 900 | 172 651 | 41 988 | 21 327 | 14 480 | 9 407 | 3 433 | 376 | 88 976 | 11 021 | 4 613 | 3 877 | 3 061 | 1 234 | 202 | 23 880 | | | |
| Na zona rural | 29 274 | 26 221 | 23 687 | 14 244 | 2 091 | 41 | 82 513 | 8 505 | 5 328 | 4 203 | 3 051 | 585 | 11 | 19 778 | 1 155 | 541 | 525 | 396 | 81 | 3 | 2 576 | | | |
| Municipal | | | | | | | | | | | | | | | | | | | | | | | | |
| De 1 professor | 59 988 | 39 640 | 28 360 | 13 380 | 4 205 | 18 | 92 149 | 9 064 | 6 835 | 5 485 | 2 568 | 498 | 12 | 14 288 | 772 | 588 | 566 | 355 | 29 | 1 | 1 120 | | | |
| De 2 e + professores | 15 880 | 11 198 | 10 075 | 7 697 | 3 298 | 51 | 48 199 | 12 897 | 8 097 | 6 072 | 3 921 | 1 696 | 36 | 32 719 | 3 168 | 1 637 | 1 603 | 1 274 | 496 | 22 | 8 200 | | | |
| TOTAL | 75 868 | 50 838 | 38 435 | 21 077 | 7 503 | 69 | 140 348 | 21 961 | 14 932 | 11 557 | 6 489 | 2 194 | 48 | 47 007 | 3 940 | 2 225 | 2 169 | 1 629 | 525 | 23 | 9 320 | | | |
| Na zona rural | 65 340 | 45 715 | 34 434 | 18 183 | 6 563 | 25 | 118 640 | 15 717 | 11 542 | 9 409 | 5 280 | 1 643 | 25 | 33 718 | 1 626 | 1 130 | 1 158 | 868 | 113 | 2 | 3 797 | | | |
| Particular | | | | | | | | | | | | | | | | | | | | | | | | |
| De 1 professor | 2 629 | 1 612 | 1 129 | 684 | 245 | 8 | 3 671 | 817 | 653 | 514 | 291 | 96 | 11 | 1 242 | 72 | 56 | 56 | 49 | 30 | 4 | 131 | | | |
| De 2 e + professores | 6 795 | 5 094 | 5 017 | 4 672 | 2 514 | 318 | 24 410 | 5 241 | 3 403 | 2 976 | 2 353 | 1 261 | 187 | 15 421 | 452 | 286 | 314 | 274 | 207 | 15 | 1 548 | | | |
| TOTAL | 9 424 | 6 706 | 6 146 | 5 356 | 2 759 | 326 | 28 081 | 6 058 | 4 056 | 3 490 | 2 644 | 1 357 | 198 | 16 663 | 524 | 342 | 370 | 323 | 237 | 19 | 1 679 | | | |
| Na zona rural | 1 814 | 1 181 | 933 | 652 | 237 | 1 | 3 468 | 916 | 636 | 484 | 266 | 88 | 4 | 1 676 | 76 | 49 | 42 | 38 | 8 | 1 | 173 | | | |
| TOTAL | | | | | | | | | | | | | | | | | | | | | | | | |
| De 1 professor | 86 151 | 62 269 | 47 486 | 23 111 | 4 956 | 34 | 153 572 | 11 738 | 9 135 | 7 478 | 3 855 | 708 | 25 | 19 415 | 942 | 722 | 712 | 465 | 63 | 5 | 1 447 | | | |
| De 2 e + professores | 50 417 | 40 404 | 44 308 | 39 943 | 13 047 | 1 261 | 189 380 | 58 602 | 31 480 | 22 399 | 14 062 | 6 382 | 598 | 134 423 | 14 621 | 6 495 | 5 731 | 4 583 | 1 952 | 239 | 33 621 | | | |
| TOTAL | 136 568 | 102 673 | 91 794 | 63 054 | 18 003 | 1 295 | 342 952 | 70 340 | 40 615 | 29 877 | 18 817 | 7 090 | 623 | 153 838 | 15 563 | 7 217 | 6 443 | 5 048 | 2 015 | 244 | 35 068 | | | |
| Na zona rural | 97 191 | 73 598 | 59 334 | 33 155 | 8 905 | 67 | 205 688 | 25 266 | 17 675 | 14 335 | 8 793 | 2 379 | 41 | 55 795 | 2 878 | 1 735 | 1 735 | 1 317 | 205 | 6 | 6 603 | | | |

(1) Vede nota da Tabela 1. 1.

# 3.0 — PESSOAL E CORPO DOCENTE

## 3.1 — PESSOAL EM EXERCÍCIO, SEGUNDO A CONDIÇÃO DE LOTAÇÃO, FUNÇÃO E SEXO, POR UNIDADES DA FEDERAÇÃO, DEPENDÊNCIA ADMINISTRATIVA, TIPO DE ESCOLA E LOCALIZAÇÃO

| ESPECIFICAÇÃO | PESSOAL EM EXERCÍCIO | | | | | | | | | | | | | | | |
|---|---|---|---|---|---|---|---|---|---|---|---|---|---|---|---|---|
| | Em geral | | | Lotado | | | | | | Não lotado | | | | | | |
| | | | | Docente | | Administrativo | | Subalterno | | Docente | | Administrativo | | Subalterno | | |
| | Total | Masc. | Fem. | Masc. | Fem. | Masc. | Fem. | Masc. | Fem. | Masc. | Fem. | Masc. | Fem. | Masc. | Fem. | |
| RONDÔNIA | | | | | | | | | | | | | | | | |
| Federal — De 1 professor | 159 | 58 | 101 | 58 | 100 | - | - | - | 1 | - | - | - | - | - | - | |
| Federal — De 2 e + professores | 600 | 44 | 556 | 29 | 428 | - | 43 | 14 | 82 | - | 2 | - | - | 1 | 1 | |
| Federal — TOTAL | 759 | 102 | 657 | 87 | 528 | - | 43 | 14 | 83 | - | 2 | - | - | 1 | 1 | |
| Federal — Na zona rural | 285 | 73 | 212 | 71 | 202 | - | 2 | 2 | 8 | - | - | - | - | - | - | |
| Particular — De 1 professor | 2 | 2 | - | 2 | - | - | - | - | - | - | - | - | - | - | - | |
| Particular — De 2 e + professores | 95 | 11 | 84 | 3 | 63 | 5 | 9 | 3 | 9 | - | 3 | - | - | - | - | |
| Particular — TOTAL | 97 | 13 | 84 | 5 | 63 | 5 | 9 | 3 | 9 | - | 3 | - | - | - | - | |
| Particular — Na zona rural | 2 | 2 | - | 2 | - | - | - | - | - | - | - | - | - | - | - | |
| TOTAL — De 1 professor | 161 | 60 | 101 | 60 | 100 | - | - | - | 1 | - | - | - | - | - | - | |
| TOTAL — De 2 e + professores | 695 | 55 | 640 | 32 | 491 | 5 | 52 | 17 | 91 | - | 5 | - | - | 1 | 1 | |
| TOTAL — TOTAL | 856 | 115 | 741 | 92 | 591 | 5 | 52 | 17 | 92 | - | 5 | - | - | 1 | 1 | |
| TOTAL — Na zona rural | 287 | 75 | 212 | 73 | 202 | - | 2 | 2 | 8 | - | - | - | - | - | - | |
| ACRE | | | | | | | | | | | | | | | | |
| Federal — De 1 professor | 76 | 11 | 65 | 9 | 42 | 2 | 22 | - | 1 | - | - | - | - | - | - | |
| Federal — De 2 e + professores | 262 | 28 | 234 | 13 | 171 | 5 | 29 | 10 | 33 | - | 1 | - | - | - | - | |
| Federal — TOTAL | 338 | 39 | 299 | 22 | 213 | 7 | 51 | 10 | 34 | - | 1 | - | - | - | - | |
| Federal — Na zona rural | 190 | 22 | 168 | 16 | 127 | 6 | 37 | - | 4 | - | - | - | - | - | - | |
| Estadual — De 1 professor | 117 | 34 | 83 | 33 | 71 | 1 | 12 | - | - | - | - | - | - | - | - | |
| Estadual — De 2 e + professores | 672 | 68 | 604 | 34 | 396 | 11 | 101 | 23 | 103 | - | 2 | - | 2 | - | - | |
| Estadual — TOTAL | 789 | 102 | 687 | 67 | 467 | 12 | 113 | 23 | 103 | - | 2 | - | 2 | - | - | |
| Estadual — Na zona rural | 257 | 54 | 203 | 47 | 175 | 4 | 24 | 3 | 4 | - | - | - | - | - | - | |
| Municipal — De 1 professor | 75 | 8 | 67 | 6 | 44 | 2 | 22 | - | 1 | - | - | - | - | - | - | |
| Municipal — De 2 e + professores | 19 | 1 | 18 | 1 | 15 | - | 3 | - | - | - | - | - | - | - | - | |
| Municipal — TOTAL | 94 | 9 | 85 | 7 | 59 | 2 | 25 | - | 1 | - | - | - | - | - | - | |
| Municipal — Na zona rural | 93 | 9 | 84 | 7 | 58 | 2 | 25 | - | 1 | - | - | - | - | - | - | |
| Particular — De 1 professor | 75 | 5 | 70 | 3 | 39 | 2 | 31 | - | - | - | - | - | - | - | - | |
| Particular — De 2 e + professores | 173 | 13 | 160 | 6 | 125 | 3 | 20 | 3 | 12 | - | - | - | - | 1 | 3 | |
| Particular — TOTAL | 248 | 18 | 230 | 9 | 164 | 5 | 51 | 3 | 12 | - | - | - | - | 1 | 3 | |
| Particular — Na zona rural | 90 | 8 | 82 | 5 | 50 | 3 | 32 | - | - | - | - | - | - | - | - | |
| TOTAL — De 1 professor | 343 | 58 | 285 | 51 | 196 | 7 | 87 | - | 2 | - | - | - | - | - | - | |
| TOTAL — De 2 e + professores | 1 126 | 110 | 1 016 | 54 | 707 | 19 | 153 | 36 | 148 | - | 3 | - | 2 | 1 | 3 | |
| TOTAL — TOTAL | 1 469 | 168 | 1 301 | 105 | 903 | 26 | 240 | 36 | 150 | - | 3 | - | 2 | 1 | 3 | |
| TOTAL — Na zona rural | 630 | 92 | 538 | 74 | 411 | 15 | 118 | 3 | 9 | - | - | - | - | - | - | |
| AMAZONAS (1) | | | | | | | | | | | | | | | | |
| Federal — De 1 professor | - | - | - | - | - | - | - | - | - | - | - | - | - | - | - | |
| Federal — De 2 e + professores | 4 | - | 4 | - | 4 | - | - | - | - | - | - | - | - | - | - | |
| Federal — TOTAL | 4 | - | 4 | - | 4 | - | - | - | - | - | - | - | - | - | - | |
| Federal — Na zona rural | 4 | - | 4 | - | 4 | - | - | - | - | - | - | - | - | - | - | |
| Estadual — De 1 professor | 635 | 126 | 509 | 126 | 509 | - | - | - | - | - | - | - | - | - | - | |
| Estadual — De 2 e + professores | 2 858 | 162 | 2 696 | 115 | 2 194 | 15 | 232 | 26 | 193 | - | 51 | 1 | 5 | 5 | 21 | |
| Estadual — TOTAL | 3 493 | 288 | 3 205 | 241 | 2 703 | 15 | 232 | 26 | 193 | - | 51 | 1 | 5 | 5 | 21 | |
| Estadual — Na zona rural | 756 | 144 | 612 | 140 | 600 | 3 | 7 | 1 | 5 | - | - | - | - | - | - | |
| Municipal — De 1 professor | 263 | 46 | 217 | 46 | 217 | - | - | - | - | - | - | - | - | - | - | |
| Municipal — De 2 e + professores | 89 | 13 | 76 | 13 | 69 | - | 2 | - | 5 | - | - | - | - | - | - | |
| Municipal — TOTAL | 352 | 59 | 293 | 59 | 286 | - | 2 | - | 5 | - | - | - | - | - | - | |
| Municipal — Na zona rural | 302 | 57 | 245 | 57 | 245 | - | - | - | - | - | - | - | - | - | - | |
| Particular — De 1 professor | 12 | 2 | 10 | 1 | 8 | 1 | - | - | 2 | - | - | - | - | - | - | |
| Particular — De 2 e + professores | 341 | 47 | 294 | 8 | 212 | 20 | 43 | 19 | 39 | - | - | - | - | - | - | |
| Particular — TOTAL | 353 | 49 | 304 | 9 | 220 | 21 | 43 | 19 | 41 | - | - | - | - | - | - | |
| Particular — Na zona rural | - | - | - | - | - | - | - | - | - | - | - | - | - | - | - | |
| TOTAL — De 1 professor | 910 | 174 | 736 | 173 | 734 | 1 | - | - | 2 | - | - | - | - | - | - | |
| TOTAL — De 2 e + professores | 3 292 | 222 | 3 070 | 136 | 2 479 | 35 | 277 | 45 | 237 | - | 51 | 1 | 5 | 5 | 21 | |
| TOTAL — TOTAL | 4 202 | 396 | 3 806 | 309 | 3 213 | 36 | 277 | 45 | 239 | - | 51 | 1 | 5 | 5 | 21 | |
| TOTAL — Na zona rural | 1 062 | 201 | 861 | 197 | 849 | 3 | 7 | 1 | 5 | - | - | - | - | - | - | |
| RORAIMA | | | | | | | | | | | | | | | | |
| Federal — De 1 professor | 103 | 39 | 64 | 39 | 64 | - | - | - | - | - | - | - | - | - | - | |
| Federal — De 2 e + professores | 350 | 53 | 297 | 35 | 211 | 4 | 30 | 12 | 51 | 2 | 5 | - | - | - | - | |
| Federal — TOTAL | 453 | 92 | 361 | 74 | 275 | 4 | 30 | 12 | 51 | 2 | 5 | - | - | - | - | |
| Federal — Na zona rural | 192 | 60 | 132 | 57 | 130 | 2 | - | - | 2 | 1 | - | - | - | - | - | |
| Particular — De 1 professor | - | - | - | - | - | - | - | - | - | - | - | - | - | - | - | |
| Particular — De 2 e + professores | 72 | 3 | 69 | 2 | 46 | - | 10 | 1 | 13 | - | - | - | - | - | - | |
| Particular — TOTAL | 72 | 3 | 69 | 2 | 46 | - | 10 | 1 | 13 | - | - | - | - | - | - | |
| Particular — Na zona rural | - | - | - | - | - | - | - | - | - | - | - | - | - | - | - | |
| TOTAL — De 1 professor | 103 | 39 | 64 | 39 | 64 | - | - | - | - | - | - | - | - | - | - | |
| TOTAL — De 2 e + professores | 422 | 56 | 366 | 37 | 257 | 4 | 40 | 13 | 64 | 2 | 5 | - | - | - | - | |
| TOTAL — TOTAL | 525 | 95 | 430 | 76 | 321 | 4 | 40 | 13 | 64 | 2 | 5 | - | - | - | - | |
| TOTAL — Na zona rural | 192 | 60 | 132 | 57 | 130 | 2 | - | - | 2 | 1 | - | - | - | - | - | |

# 3.0 — PESSOAL E CORPO DOCENTE

## 3.1 — PESSOAL EM EXERCÍCIO, SEGUNDO A CONDIÇÃO DE LOTAÇÃO, FUNÇÃO E SEXO, POR UNIDADES DA FEDERAÇÃO, DEPENDÊNCIA ADMINISTRATIVA, TIPO DE ESCOLA E LOCALIZAÇÃO

| ESPECIFICAÇÃO | PESSOAL EM EXERCÍCIO | | | | | | | | | | | | | | | |
|---|---|---|---|---|---|---|---|---|---|---|---|---|---|---|---|---|
| | Em geral | | | Lotado | | | | | | Não lotado | | | | | | |
| | | | | Docente | | Administrativo | | Subalterno | | Docente | | Administrativo | | Subalterno | | |
| | Total | Masc. | Fem. | Masc. | Fem. | Masc. | Fem. | Masc. | Fem. | Masc. | Fem. | Masc. | Fem. | Masc. | Fem. |
| **PARÁ** | | | | | | | | | | | | | | | | |
| Federal — De 1 professor | 25 | 2 | 23 | 1 | 23 | - | - | - | - | 1 | - | - | - | - | - |
| Federal — De 2 e + professores | 282 | 28 | 254 | 5 | 193 | 1 | 16 | 22 | 45 | - | - | - | - | - | - |
| Federal — TOTAL | 307 | 30 | 277 | 6 | 216 | 1 | 16 | 22 | 45 | 1 | - | - | - | - | - |
| Federal — Na zona rural | 129 | 10 | 119 | 4 | 97 | - | 5 | 5 | 17 | 1 | - | - | - | - | - |
| Estadual — De 1 professor | 1 020 | 45 | 975 | 45 | 963 | - | - | - | 3 | - | 8 | - | - | - | 1 |
| Estadual — De 2 e + professores | 7 356 | 307 | 7 049 | 94 | 5 307 | 8 | 469 | 199 | 1 204 | 1 | 62 | 1 | 1 | 4 | 6 |
| Estadual — TOTAL | 8 376 | 352 | 8 024 | 139 | 6 270 | 8 | 469 | 199 | 1 207 | 1 | 70 | 1 | 1 | 4 | 7 |
| Estadual — Na zona rural | 2 032 | 90 | 1 942 | 73 | 1 767 | 2 | 50 | 15 | 114 | - | 9 | - | - | - | 2 |
| Municipal — De 1 professor | 1 576 | 124 | 1 452 | 123 | 1 435 | 1 | 1 | - | 4 | - | 12 | - | - | - | - |
| Municipal — De 2 e + professores | 1 736 | 59 | 1 677 | 16 | 1 286 | 3 | 97 | 38 | 272 | - | 20 | - | - | 2 | 2 |
| Municipal — TOTAL | 3 312 | 183 | 3 129 | 139 | 2 721 | 4 | 98 | 38 | 276 | - | 32 | - | - | 2 | 2 |
| Municipal — Na zona rural | 1 739 | 125 | 1 614 | 117 | 1 552 | 2 | 21 | 6 | 23 | - | 16 | - | - | - | 2 |
| Particular — De 1 professor | 94 | 6 | 88 | 6 | 85 | - | 2 | - | 1 | - | - | - | - | - | - |
| Particular — De 2 e + professores | 1 975 | 101 | 1 874 | 18 | 1 406 | 21 | 209 | 61 | 210 | 1 | 40 | - | 4 | - | 5 |
| Particular — TOTAL | 2 069 | 107 | 1 962 | 24 | 1 491 | 21 | 211 | 61 | 211 | 1 | 40 | - | 4 | - | 5 |
| Particular — Na zona rural | 111 | 7 | 104 | 4 | 84 | 1 | 4 | 2 | 7 | - | 9 | - | - | - | - |
| TOTAL — De 1 professor | 2 715 | 177 | 2 538 | 175 | 2 506 | 1 | 3 | - | 8 | 1 | 20 | - | - | - | 1 |
| TOTAL — De 2 e + professores | 11 349 | 495 | 10 854 | 133 | 8 192 | 33 | 791 | 320 | 1 731 | 2 | 122 | 1 | 5 | 6 | 13 |
| TOTAL — TOTAL | 14 064 | 672 | 13 392 | 308 | 10 698 | 34 | 794 | 320 | 1 739 | 3 | 142 | 1 | 5 | 6 | 14 |
| TOTAL — Na zona rural | 4 011 | 232 | 3 779 | 198 | 3 500 | 5 | 80 | 28 | 161 | 1 | 34 | - | - | - | 4 |
| **AMAPÁ** | | | | | | | | | | | | | | | | |
| Federal — De 1 professor | 80 | 28 | 52 | 28 | 48 | - | 2 | - | - | - | 1 | - | 1 | - | - |
| Federal — De 2 e + professores | 705 | 116 | 589 | 57 | 395 | 13 | 84 | 41 | 83 | 5 | 23 | - | 2 | - | 2 |
| Federal — TOTAL | 785 | 144 | 641 | 85 | 443 | 13 | 86 | 41 | 83 | 5 | 24 | - | 3 | - | 2 |
| Federal — Na zona rural | 186 | 55 | 131 | 49 | 111 | 1 | 6 | 3 | 3 | 2 | 10 | - | 1 | - | - |
| Municipal — De 1 professor | 4 | - | 4 | - | 4 | - | - | - | - | - | - | - | - | - | - |
| Municipal — De 2 e + professores | 145 | 24 | 121 | 5 | 71 | 1 | 14 | 18 | 36 | - | - | - | - | - | - |
| Municipal — TOTAL | 149 | 24 | 125 | 5 | 75 | 1 | 14 | 18 | 36 | - | - | - | - | - | - |
| Municipal — Na zona rural | 21 | 3 | 18 | - | 12 | - | 2 | 3 | 4 | - | - | - | - | - | - |
| Particular — De 1 professor | - | - | - | - | - | - | - | - | - | - | - | - | - | - | - |
| Particular — De 2 e + professores | 145 | 22 | 123 | 7 | 95 | 5 | 12 | 7 | 11 | 1 | 5 | 2 | - | - | - |
| Particular — TOTAL | 145 | 22 | 123 | 7 | 95 | 5 | 12 | 7 | 11 | 1 | 5 | 2 | - | - | - |
| Particular — Na zona rural | 44 | 6 | 38 | 2 | 32 | 2 | 2 | 2 | 4 | - | - | - | - | - | - |
| TOTAL — De 1 professor | 84 | 28 | 56 | 28 | 52 | - | 2 | - | - | - | 1 | - | 1 | - | - |
| TOTAL — De 2 e + professores | 995 | 162 | 833 | 69 | 561 | 19 | 110 | 66 | 130 | 6 | 28 | 2 | 2 | - | 2 |
| TOTAL — TOTAL | 1 079 | 190 | 889 | 97 | 613 | 19 | 112 | 66 | 130 | 6 | 29 | 2 | 3 | - | 2 |
| TOTAL — Na zona rural | 251 | 64 | 187 | 51 | 155 | 3 | 10 | 8 | 11 | 2 | 10 | - | 1 | - | - |
| **MARANHÃO** | | | | | | | | | | | | | | | | |
| Federal — De 1 professor | 23 | - | 23 | - | 23 | - | - | - | - | - | - | - | - | - | - |
| Federal — De 2 e + professores | 37 | 1 | 36 | - | 35 | - | 1 | 1 | - | - | - | - | - | - | - |
| Federal — TOTAL | 60 | 1 | 59 | - | 58 | - | 1 | 1 | - | - | - | - | - | - | - |
| Federal — Na zona rural | 52 | - | 52 | - | 52 | - | - | - | - | - | - | - | - | - | - |
| Estadual — De 1 professor | 137 | 17 | 120 | 17 | 119 | - | 1 | - | - | - | - | - | - | - | - |
| Estadual — De 2 e + professores | 3 563 | 155 | 3 408 | 25 | 2 428 | 7 | 316 | 121 | 630 | - | 23 | 1 | 1 | 1 | 10 |
| Estadual — TOTAL | 3 700 | 172 | 3 528 | 42 | 2 547 | 7 | 317 | 121 | 630 | - | 23 | 1 | 1 | 1 | 10 |
| Estadual — Na zona rural | 666 | 39 | 2 | 23 | 501 | 2 | 42 | 14 | 80 | - | 4 | - | - | - | - |
| Municipal — De 1 professor | 3 337 | 356 | 2 981 | 345 | 2 873 | 8 | 68 | 1 | 31 | 2 | 7 | - | - | - | 2 |
| Municipal — De 2 e + professores | 3 701 | 148 | 3 553 | 106 | 2 923 | 13 | 226 | 26 | 362 | 3 | 31 | - | 4 | - | 7 |
| Municipal — TOTAL | 7 038 | 504 | 6 534 | 451 | 5 796 | 21 | 294 | 27 | 393 | 5 | 38 | - | 4 | - | 9 |
| Municipal — Na zona rural | 5 095 | 457 | 4 638 | 432 | 4 349 | 14 | 140 | 8 | 126 | 3 | 19 | - | 1 | - | 3 |
| Particular — De 1 professor | 99 | 18 | 81 | 14 | 69 | 4 | 6 | - | 5 | - | 1 | - | - | - | - |
| Particular — De 2 e + professores | 1 004 | 84 | 920 | 24 | 681 | 34 | 110 | 22 | 108 | 2 | 15 | 2 | 3 | - | 3 |
| Particular — TOTAL | 1 103 | 102 | 1 001 | 38 | 750 | 38 | 116 | 22 | 113 | 2 | 16 | 2 | 3 | - | 3 |
| Particular — Na zona rural | 83 | 11 | 72 | 9 | 62 | 2 | 3 | - | 7 | - | - | - | - | - | - |
| TOTAL — De 1 professor | 3 596 | 391 | 3 205 | 376 | 3 084 | 12 | 75 | 1 | 36 | 2 | 8 | - | - | - | 2 |
| TOTAL — De 2 e + professores | 8 305 | 388 | 7 917 | 155 | 6 067 | 54 | 653 | 170 | 1 100 | 5 | 69 | 3 | 8 | 1 | 20 |
| TOTAL — TOTAL | 11 901 | 779 | 11 122 | 531 | 9 151 | 66 | 728 | 171 | 1 136 | 7 | 77 | 3 | 8 | 1 | 22 |
| TOTAL — Na zona rural | 5 896 | 507 | 5 389 | 464 | 4 964 | 18 | 185 | 22 | 213 | 3 | 23 | - | 1 | - | 3 |
| **PIAUÍ** | | | | | | | | | | | | | | | | |
| Federal — De 1 professor | 14 | 1 | 13 | 1 | 12 | - | - | - | 1 | - | - | - | - | - | - |
| Federal — De 2 e + professores | 36 | 3 | 33 | 3 | 24 | - | 1 | - | 4 | - | 4 | - | - | - | - |
| Federal — TOTAL | 50 | 4 | 46 | 4 | 36 | - | 1 | - | 5 | - | 4 | - | - | - | - |
| Federal — Na zona rural | 35 | 2 | 33 | 2 | 23 | - | 1 | - | 5 | - | 4 | - | - | - | - |
| Estadual — De 1 professor | 296 | 55 | 241 | 55 | 232 | - | 1 | - | 6 | - | 1 | - | 1 | - | - |
| Estadual — De 2 e + professores | 4 295 | 209 | 4 086 | 60 | 2 972 | 7 | 394 | 130 | 598 | 4 | 84 | - | 7 | 8 | 31 |
| Estadual — TOTAL | 4 591 | 264 | 4 327 | 115 | 3 204 | 7 | 395 | 130 | 604 | 4 | 85 | - | 8 | 8 | 31 |
| Estadual — Na zona rural | 573 | 81 | 492 | 75 | 446 | 2 | 10 | 4 | 31 | - | 4 | - | - | - | 1 |
| Municipal — De 1 professor | 2 494 | 415 | 2 079 | 411 | 2 064 | 1 | - | - | 7 | 3 | 8 | - | - | - | - |
| Municipal — De 2 e + professores | 884 | 65 | 819 | 53 | 679 | 3 | 48 | 5 | 91 | - | 1 | - | - | 4 | - |
| Municipal — TOTAL | 3 378 | 480 | 2 898 | 464 | 2 743 | 4 | 48 | 5 | 98 | 3 | 9 | - | - | 4 | - |
| Municipal — Na zona rural | 2 789 | 459 | 2 330 | 453 | 2 284 | 3 | 7 | - | 30 | 3 | 9 | - | - | - | - |

# 3.0 — PESSOAL E CORPO DOCENTE

## 3.1 — PESSOAL EM EXERCÍCIO, SEGUNDO A CONDIÇÃO DE LOTAÇÃO, FUNÇÃO E SEXO, POR UNIDADES DA FEDERAÇÃO, DEPENDÊNCIA ADMINISTRATIVA, TIPO DE ESCOLA E LOCALIZAÇÃO

| ESPECIFICAÇÃO | PESSOAL EM EXERCÍCIO | | | | | | | | | | | | | | | |
|---|---|---|---|---|---|---|---|---|---|---|---|---|---|---|---|---|
| | Em geral | | | Lotado | | | | | | Não lotado | | | | | | |
| | | | | Docente | | Administrativo | | Subalterno | | Docente | | Administrativo | | Subalterno | | |
| | Total | Masc. | Fem. | Masc. | Fem. | Masc. | Fem. | Masc. | Fem. | Masc. | Fem. | Masc. | Fem. | Masc. | Fem. |
| PIAUÍ (continuação) | | | | | | | | | | | | | | | | |
| Particular — De 1 professor | 74 | 12 | 62 | 12 | 62 | - | - | - | - | - | - | - | - | - | - | |
| Particular — De 2 e + professores | 1 111 | 80 | 1 031 | 27 | 762 | 21 | 127 | 27 | 113 | 1 | 25 | 4 | 2 | - | 2 | |
| Particular — TOTAL | 1 185 | 92 | 1 093 | 39 | 824 | 21 | 127 | 27 | 113 | 1 | 25 | 4 | 2 | - | 2 | |
| Particular — Na zona rural | 76 | 11 | 65 | 9 | 54 | 1 | 3 | 1 | 8 | - | - | - | - | - | - | |
| TOTAL — De 1 professor | 2 878 | 483 | 2 395 | 479 | 2 370 | 1 | 1 | - | 14 | 3 | 9 | - | 1 | - | - | |
| TOTAL — De 2 e + professores | 6 326 | 357 | 5 969 | 143 | 4 437 | 31 | 570 | 162 | 806 | 5 | 114 | 4 | 9 | 12 | 33 | |
| TOTAL — TOTAL | 9 204 | 840 | 8 364 | 622 | 6 807 | 32 | 571 | 162 | 820 | 8 | 123 | 4 | 10 | 12 | 33 | |
| TOTAL — Na zona rural | 3 473 | 553 | 2 920 | 539 | 2 807 | 6 | 21 | 5 | 74 | 3 | 17 | - | - | - | 1 | |
| CEARÁ | | | | | | | | | | | | | | | | |
| Federal — De 1 professor | 25 | 2 | 23 | 2 | 20 | - | - | - | - | - | - | - | - | - | 3 | |
| Federal — De 2 e + professores | 177 | 11 | 166 | 2 | 136 | 3 | 12 | 6 | 18 | - | - | - | - | - | - | |
| Federal — TOTAL | 202 | 13 | 189 | 4 | 156 | 3 | 12 | 6 | 18 | - | - | - | - | - | 3 | |
| Federal — Na zona rural | 63 | 5 | 58 | 2 | 48 | 1 | 2 | 2 | 5 | - | - | - | - | - | 3 | |
| Estadual — De 1 professor | 1 035 | 10 | 1 025 | 8 | 972 | 1 | 9 | 1 | 10 | - | 34 | - | - | - | - | |
| Estadual — De 2 e + professores | 5 822 | 249 | 5 573 | 6 | 4 141 | 6 | 660 | 233 | 644 | 1 | 108 | - | 5 | 3 | 15 | |
| Estadual — TOTAL | 6 857 | 259 | 6 598 | 14 | 5 113 | 7 | 669 | 234 | 654 | 1 | 142 | - | 5 | 3 | 15 | |
| Estadual — Na zona rural | 857 | 24 | 833 | 8 | 759 | 1 | 29 | 15 | 25 | - | 20 | - | - | - | - | |
| Municipal — De 1 professor | 8 609 | 207 | 8 402 | 195 | 8 157 | 5 | 38 | 4 | 40 | 3 | 164 | - | - | - | 3 | |
| Municipal — De 2 e + professores | 3 073 | 122 | 2 951 | 29 | 2 477 | 17 | 219 | 75 | 225 | - | 25 | - | 4 | 1 | 1 | |
| Municipal — TOTAL | 11 682 | 329 | 11 353 | 224 | 10 634 | 22 | 257 | 79 | 265 | 3 | 189 | - | 4 | 1 | 4 | |
| Municipal — Na zona rural | 7 893 | 210 | 7 683 | 191 | 7 392 | 6 | 76 | 9 | 62 | 3 | 150 | - | - | 1 | 3 | |
| Particular — De 1 professor | 442 | 18 | 424 | 12 | 410 | 2 | 8 | 4 | 3 | - | 3 | - | - | - | - | |
| Particular — De 2 e + professores | 4 198 | 523 | 3 675 | 112 | 2 752 | 216 | 511 | 179 | 296 | 11 | 89 | 1 | 13 | 4 | 14 | |
| Particular — TOTAL | 4 640 | 541 | 4 099 | 124 | 3 162 | 218 | 519 | 183 | 299 | 11 | 92 | 1 | 13 | 4 | 14 | |
| Particular — Na zona rural | 406 | 28 | 378 | 12 | 346 | 10 | 19 | 6 | 10 | - | 3 | - | - | - | - | |
| TOTAL — De 1 professor | 10 111 | 237 | 9 874 | 217 | 9 559 | 8 | 55 | 9 | 53 | 3 | 201 | - | - | - | 6 | |
| TOTAL — De 2 e + professores | 13 270 | 905 | 12 365 | 149 | 9 506 | 242 | 1 402 | 493 | 1 183 | 12 | 222 | 1 | 22 | 8 | 30 | |
| TOTAL — TOTAL | 23 381 | 1 142 | 22 239 | 366 | 19 065 | 250 | 1 457 | 502 | 1 236 | 15 | 423 | 1 | 22 | 8 | 36 | |
| TOTAL — Na zona rural | 9 219 | 267 | 8 952 | 213 | 8 545 | 18 | 126 | 32 | 102 | 3 | 173 | - | - | 1 | 6 | |
| RIO GRANDE DO NORTE | | | | | | | | | | | | | | | | |
| Federal — De 1 professor | 8 | - | 8 | - | 8 | - | - | - | - | - | - | - | - | - | - | |
| Federal — De 2 e + professores | 55 | 3 | 52 | - | 24 | - | 6 | 3 | 9 | - | 10 | - | 2 | - | 1 | |
| Federal — TOTAL | 63 | 3 | 60 | - | 32 | - | 6 | 3 | 9 | - | 10 | - | 2 | - | 1 | |
| Federal — Na zona rural | 18 | - | 18 | - | 15 | - | 1 | - | 2 | - | - | - | - | - | - | |
| Estadual — De 1 professor | 744 | 34 | 710 | 33 | 666 | - | - | 1 | 30 | - | 13 | - | - | - | 1 | |
| Estadual — De 2 e + professores | 5 442 | 261 | 5 181 | 62 | 3 214 | 15 | 601 | 160 | 925 | 8 | 301 | 3 | 58 | 13 | 82 | |
| Estadual — TOTAL | 6 186 | 295 | 5 891 | 95 | 3 880 | 15 | 601 | 161 | 955 | 8 | 314 | 3 | 58 | 13 | 83 | |
| Estadual — Na zona rural | 1 476 | 66 | 1 410 | 46 | 1 200 | 4 | 29 | 16 | 128 | - | 48 | - | 3 | - | 2 | |
| Municipal — De 1 professor | 2 138 | 71 | 2 067 | 70 | 1 903 | - | 9 | 1 | 134 | - | 15 | - | 2 | - | 4 | |
| Municipal — De 2 e + professores | 1 478 | 63 | 1 415 | 26 | 1 076 | 3 | 98 | 31 | 232 | - | 6 | 3 | - | - | 3 | |
| Municipal — TOTAL | 3 616 | 134 | 3 482 | 96 | 2 979 | 3 | 107 | 32 | 366 | - | 21 | 3 | 2 | - | 7 | |
| Municipal — Na zona rural | 2 491 | 89 | 2 402 | 79 | 2 186 | - | 15 | 10 | 187 | - | 12 | - | - | - | 2 | |
| Particular — De 1 professor | 104 | 15 | 89 | 5 | 78 | 5 | 2 | 4 | 8 | 1 | 1 | - | - | - | - | |
| Particular — De 2 e + professores | 1 117 | 128 | 989 | 30 | 654 | 41 | 153 | 47 | 101 | 6 | 59 | 2 | 9 | 2 | 13 | |
| Particular — TOTAL | 1 221 | 143 | 1 078 | 35 | 732 | 46 | 155 | 51 | 109 | 7 | 60 | 2 | 9 | 2 | 13 | |
| Particular — Na zona rural | 23 | 2 | 21 | 1 | 17 | - | 1 | 1 | 3 | - | - | - | - | - | - | |
| TOTAL — De 1 professor | 2 994 | 120 | 2 874 | 108 | 2 655 | 5 | 11 | 6 | 172 | 1 | 29 | - | 2 | - | 5 | |
| TOTAL — De 2 e + professores | 8 092 | 455 | 7 637 | 118 | 4 968 | 59 | 858 | 241 | 1 267 | 14 | 376 | 8 | 69 | 15 | 99 | |
| TOTAL — TOTAL | 11 086 | 575 | 10 511 | 226 | 7 623 | 64 | 869 | 247 | 1 439 | 15 | 405 | 8 | 71 | 15 | 104 | |
| TOTAL — Na zona rural | 4 008 | 157 | 3 851 | 126 | 3 418 | 4 | 46 | 27 | 320 | - | 60 | - | 3 | - | 4 | |
| PARAÍBA | | | | | | | | | | | | | | | | |
| Federal — De 1 professor | 10 | - | 10 | - | 10 | - | - | - | - | - | - | - | - | - | - | |
| Federal — De 2 e + professores | 51 | 7 | 44 | - | 32 | - | 5 | 6 | 6 | - | - | - | - | 1 | 1 | |
| Federal — TOTAL | 61 | 7 | 54 | - | 42 | - | 5 | 6 | 6 | - | - | - | - | 1 | 1 | |
| Federal — Na zona rural | 9 | 1 | 8 | - | 8 | - | - | 1 | - | - | - | - | - | - | - | |
| Estadual — De 1 professor | 636 | 30 | 606 | 26 | 587 | - | 10 | 3 | 8 | - | 1 | - | - | 1 | - | |
| Estadual — De 2 e + professores | 4 214 | 242 | 3 972 | 23 | 2 691 | 14 | 313 | 203 | 891 | 1 | 62 | - | 6 | 1 | 9 | |
| Estadual — TOTAL | 4 850 | 272 | 4 578 | 49 | 3 278 | 14 | 323 | 206 | 899 | 1 | 63 | - | 6 | 2 | 9 | |
| Estadual — Na zona rural | 1 112 | 56 | 1 056 | 36 | 936 | - | 26 | 19 | 74 | - | 19 | - | - | 1 | 1 | |
| Municipal — De 1 professor | 3 777 | 186 | 3 591 | 183 | 3 530 | 1 | 16 | 2 | 38 | - | - | - | - | - | 7 | |
| Municipal — De 2 e + professores | 2 891 | 118 | 2 773 | 32 | 2 138 | 9 | 126 | 71 | 486 | 2 | 13 | - | 3 | 4 | 7 | |
| Municipal — TOTAL | 6 668 | 304 | 6 364 | 215 | 5 668 | 10 | 142 | 73 | 524 | 2 | 13 | - | 3 | 4 | 14 | |
| Municipal — Na zona rural | 4 524 | 212 | 4 312 | 192 | 4 131 | 1 | 35 | 14 | 132 | 2 | 5 | - | - | 3 | 9 | |
| Particular — De 1 professor | 199 | 8 | 191 | 5 | 176 | 2 | 9 | 1 | 4 | - | 2 | - | - | - | - | |
| Particular — De 2 e + professores | 1 739 | 122 | 1 617 | 21 | 1 167 | 46 | 191 | 51 | 228 | 3 | 24 | 1 | 5 | - | 2 | |
| Particular — TOTAL | 1 938 | 130 | 1 808 | 26 | 1 343 | 48 | 200 | 52 | 232 | 3 | 26 | 1 | 5 | - | 2 | |
| Particular — Na zona rural | 137 | 3 | 134 | 2 | 132 | 1 | - | - | 2 | - | - | - | - | - | - | |

# 3.0 — PESSOAL E CORPO DOCENTE

## 3.1 — PESSOAL EM EXERCÍCIO, SEGUNDO A CONDIÇÃO DE LOTAÇÃO, FUNÇÃO E SEXO, POR UNIDADES DA FEDERAÇÃO, DEPENDÊNCIA ADMINISTRATIVA, TIPO DE ESCOLA E LOCALIZAÇÃO

| ESPECIFICAÇÃO | PESSOAL EM EXERCÍCIO | | | | | | | | | | | | | | |
|---|---|---|---|---|---|---|---|---|---|---|---|---|---|---|---|
| | Em geral | | | Lotado | | | | | | Não lotado | | | | | |
| | | | | Docente | | Administrativo | | Subalterno | | Docente | | Administrativo | | Subalterno | |
| | Total | Masc. | Fem. | Masc. | Fem. | Masc. | Fem. | Masc. | Fem. | Masc. | Fem. | Masc. | Fem. | Masc. | Fem. |
| PARAÍBA (continuação) | | | | | | | | | | | | | | | |
| TOTAL — De 1 professor | 4 622 | 224 | 4 398 | 214 | 4 303 | 3 | 35 | 6 | 50 | - | 3 | - | - | 1 | 7 |
| TOTAL — De 2 e + professores | 8 895 | 489 | 8 406 | 76 | 6 028 | 69 | 635 | 331 | 1 611 | 6 | 99 | 1 | 14 | 6 | 19 |
| TOTAL — TOTAL | 13 517 | 713 | 12 804 | 290 | 10 331 | 72 | 670 | 337 | 1 661 | 6 | 102 | 1 | 14 | 7 | 26 |
| TOTAL — Na zona rural | 5 782 | 272 | 5 510 | 230 | 5 207 | 2 | 61 | 34 | 208 | 2 | 24 | - | - | 4 | 10 |
| PERNAMBUCO | | | | | | | | | | | | | | | |
| Federal — De 1 professor | 14 | - | 14 | - | 14 | - | - | - | - | - | - | - | - | - | - |
| Federal — De 2 e + professores | 107 | 17 | 90 | - | 74 | - | 7 | 17 | 8 | - | 1 | - | - | - | - |
| Federal — TOTAL | 121 | 17 | 104 | - | 88 | - | 7 | 17 | 8 | - | 1 | - | - | - | - |
| Federal — Na zona rural | 49 | 1 | 48 | - | 41 | - | 3 | 1 | 3 | - | 1 | - | - | - | - |
| Estadual — De 1 professor | 734 | 22 | 712 | 5 | 661 | 1 | 6 | 15 | 23 | - | 19 | - | - | 1 | 3 |
| Estadual — De 2 e + professores | 13 176 | 804 | 12 372 | 16 | 9 772 | 38 | 1 009 | 732 | 1 452 | 1 | 100 | 1 | 6 | 16 | 33 |
| Estadual — TOTAL | 13 910 | 826 | 13 084 | 21 | 10 433 | 39 | 1 015 | 747 | 1 475 | 1 | 119 | 1 | 6 | 17 | 36 |
| Estadual — Na zona rural | 2 301 | 107 | 2 194 | 6 | 1 973 | 3 | 76 | 97 | 100 | - | 34 | - | 1 | 1 | 10 |
| Municipal — De 1 professor | 5 003 | 286 | 4 717 | 261 | 4 362 | 4 | 21 | 4 | 69 | 6 | 245 | 9 | - | 2 | 20 |
| Municipal — De 2 e + professores | 4 598 | 221 | 4 377 | 31 | 3 502 | 13 | 253 | 164 | 558 | 1 | 50 | 9 | 4 | 3 | 10 |
| Municipal — TOTAL | 9 601 | 507 | 9 094 | 292 | 7 864 | 17 | 274 | 168 | 627 | 7 | 295 | 18 | 4 | 5 | 30 |
| Municipal — Na zona rural | 5 264 | 219 | 5 045 | 166 | 4 677 | 7 | 39 | 27 | 104 | 7 | 208 | 9 | 1 | 3 | 16 |
| Particular — De 1 professor | 1 304 | 82 | 1 222 | 55 | 1 122 | 13 | 23 | 8 | 30 | - | 44 | 6 | 1 | - | 2 |
| Particular — De 2 e + professores | 3 179 | 444 | 2 735 | 91 | 2 018 | 151 | 387 | 192 | 281 | 2 | 37 | 6 | 7 | 2 | 5 |
| Particular — TOTAL | 4 483 | 526 | 3 957 | 146 | 3 140 | 164 | 410 | 200 | 311 | 2 | 81 | 12 | 8 | 2 | 7 |
| Particular — Na zona rural | 1 107 | 76 | 1 031 | 43 | 925 | 8 | 37 | 18 | 33 | - | 33 | 7 | 1 | - | 2 |
| TOTAL — De 1 professor | 7 055 | 390 | 6 665 | 321 | 6 159 | 18 | 50 | 27 | 122 | 6 | 308 | 15 | 1 | 3 | 25 |
| TOTAL — De 2 e + professores | 21 060 | 1 486 | 19 574 | 138 | 15 366 | 202 | 1 656 | 1 105 | 2 299 | 4 | 188 | 16 | 17 | 21 | 48 |
| TOTAL — TOTAL | 28 115 | 1 876 | 26 239 | 459 | 21 525 | 220 | 1 706 | 1 132 | 2 421 | 10 | 496 | 31 | 18 | 24 | 73 |
| TOTAL — Na zona rural | 8 721 | 403 | 8 318 | 215 | 7 616 | 18 | 155 | 143 | 240 | 7 | 276 | 16 | 3 | 4 | 28 |
| ALAGOAS | | | | | | | | | | | | | | | |
| Federal — De 1 professor | 16 | - | 16 | - | 16 | - | - | - | - | - | - | - | - | - | - |
| Federal — De 2 e + professores | 30 | 3 | 27 | - | 22 | - | 2 | 3 | 3 | - | - | - | - | - | - |
| Federal — TOTAL | 46 | 3 | 43 | - | 38 | - | 2 | 3 | 3 | - | - | - | - | - | - |
| Federal — Na zona rural | 12 | - | 12 | - | 11 | - | - | - | 1 | - | - | - | - | - | - |
| Estadual — De 1 professor | 91 | 1 | 90 | 1 | 84 | - | - | - | 3 | - | 3 | - | - | - | - |
| Estadual — De 2 e + professores | 2 998 | 74 | 2 924 | 6 | 2 125 | - | 361 | 62 | 339 | - | 58 | - | 27 | 6 | 14 |
| Estadual — TOTAL | 3 089 | 75 | 3 014 | 7 | 2 209 | - | 361 | 62 | 342 | - | 61 | - | 27 | 6 | 14 |
| Estadual — Na zona rural | 433 | 6 | 427 | 3 | 375 | - | 23 | 3 | 24 | - | 4 | - | - | - | 1 |
| Municipal — De 1 professor | 1 624 | 160 | 1 464 | 155 | 1 393 | 1 | 3 | - | 30 | 4 | 36 | - | - | - | 2 |
| Municipal — De 2 e + professores | 1 629 | 120 | 1 509 | 47 | 1 214 | 5 | 83 | 60 | 173 | 7 | 30 | - | 4 | 1 | 5 |
| Municipal — TOTAL | 3 253 | 280 | 2 973 | 202 | 2 607 | 6 | 86 | 60 | 203 | 11 | 66 | - | 4 | 1 | 7 |
| Municipal — Na zona rural | 2 053 | 208 | 1 845 | 189 | 1 729 | 1 | 10 | 8 | 52 | 10 | 52 | - | - | - | 2 |
| Particular — De 1 professor | 325 | 23 | 302 | 7 | 252 | 10 | 3 | 3 | 17 | 2 | 27 | 1 | 1 | - | 2 |
| Particular — De 2 e + professores | 1 095 | 101 | 994 | 41 | 696 | 23 | 116 | 27 | 91 | 1 | 71 | 8 | 11 | 1 | 9 |
| Particular — TOTAL | 1 420 | 124 | 1 296 | 48 | 948 | 33 | 119 | 30 | 108 | 3 | 98 | 9 | 12 | 1 | 11 |
| Particular — Na zona rural | 420 | 17 | 403 | 8 | 325 | 1 | 17 | 6 | 31 | 1 | 27 | 1 | - | - | 3 |
| TOTAL — De 1 professor | 2 056 | 184 | 1 872 | 163 | 1 745 | 11 | 6 | 3 | 50 | 6 | 66 | 1 | 1 | - | 4 |
| TOTAL — De 2 e + professores | 5 752 | 298 | 5 454 | 94 | 4 057 | 28 | 562 | 152 | 606 | 8 | 159 | 8 | 42 | 8 | 28 |
| TOTAL — TOTAL | 7 808 | 482 | 7 326 | 257 | 5 802 | 39 | 568 | 155 | 656 | 14 | 225 | 9 | 43 | 8 | 32 |
| TOTAL — Na zona rural | 2 918 | 231 | 2 687 | 200 | 2 440 | 2 | 50 | 17 | 108 | 11 | 83 | 1 | - | - | 6 |
| SERGIPE | | | | | | | | | | | | | | | |
| Federal — De 1 professor | 10 | 1 | 9 | 1 | 8 | - | - | - | 1 | - | - | - | - | - | - |
| Federal — De 2 e + professores | - | - | - | - | - | - | - | - | - | - | - | - | - | - | - |
| Federal — TOTAL | 10 | 1 | 9 | 1 | 8 | - | - | - | 1 | - | - | - | - | - | - |
| Federal — Na zona rural | 4 | 1 | 3 | 1 | 3 | - | - | - | - | - | - | - | - | - | - |
| Estadual — De 1 professor | 384 | 18 | 366 | 14 | 347 | 3 | 4 | 1 | 5 | - | 8 | - | 1 | - | 1 |
| Estadual — De 2 e + professores | 2 238 | 129 | 2 109 | 19 | 1 536 | 11 | 195 | 91 | 337 | 1 | 29 | - | 3 | 7 | 9 |
| Estadual — TOTAL | 2 622 | 147 | 2 475 | 33 | 1 883 | 14 | 199 | 92 | 342 | 1 | 37 | - | 4 | 7 | 10 |
| Estadual — Na zona rural | 482 | 18 | 464 | 16 | 432 | - | 8 | 2 | 9 | - | 13 | - | 1 | - | 1 |
| Municipal — De 1 professor | 844 | 48 | 796 | 45 | 769 | 1 | 11 | - | 3 | 2 | 12 | - | - | - | 1 |
| Municipal — De 2 e + professores | 954 | 67 | 887 | 20 | 624 | 4 | 79 | 41 | 159 | - | 17 | 1 | 4 | 1 | 4 |
| Municipal — TOTAL | 1 798 | 115 | 1 683 | 65 | 1 393 | 5 | 90 | 41 | 162 | 2 | 29 | 1 | 4 | 1 | 5 |
| Municipal — Na zona rural | 895 | 54 | 841 | 50 | 802 | - | 10 | 2 | 14 | 2 | 14 | - | - | - | 1 |
| Particular — De 1 professor | 166 | 14 | 152 | 10 | 128 | 3 | 15 | 1 | 5 | - | 4 | - | - | - | - |
| Particular — De 2 e + professores | 890 | 130 | 760 | 42 | 532 | 39 | 114 | 46 | 53 | - | 54 | 1 | 3 | 2 | 4 |
| Particular — TOTAL | 1 056 | 144 | 912 | 52 | 660 | 42 | 129 | 47 | 58 | - | 58 | 1 | 3 | 2 | 4 |
| Particular — Na zona rural | 64 | 3 | 61 | 2 | 50 | - | 2 | 1 | 6 | - | 1 | - | - | - | 2 |
| TOTAL — De 1 professor | 1 404 | 81 | 1 323 | 70 | 1 252 | 7 | 30 | 2 | 14 | 2 | 24 | - | 1 | - | 2 |
| TOTAL — De 2 e + professores | 4 082 | 326 | 3 756 | 81 | 2 692 | 54 | 388 | 178 | 549 | 1 | 100 | 2 | 10 | 10 | 17 |
| TOTAL — TOTAL | 5 486 | 407 | 5 089 | 151 | 3 944 | 61 | 418 | 180 | 563 | 3 | 124 | 2 | 11 | 10 | 19 |
| TOTAL — Na zona rural | 1 445 | 76 | 1 369 | 69 | 1 287 | - | 20 | 5 | 29 | 2 | 28 | - | 1 | - | 4 |

# 3.0 — PESSOAL E CORPO DOCENTE

## 31.1 — PESSOAL EM EXERCÍCIO, SEGUNDO A CONDIÇÃO DE LOTAÇÃO, FUNÇÃO E SEXO, POR UNIDADES DA FEDERAÇÃO, DEPENDÊNCIA ADMINISTRATIVA, TIPO DE ESCOLA E LOCALIZAÇÃO

| ESPECIFICAÇÃO | PESSOAL EM EXERCÍCIO | | | | | | | | | | | | | | | |
|---|---|---|---|---|---|---|---|---|---|---|---|---|---|---|---|---|
| | Em geral | | | Lotado | | | | | | Não lotado | | | | | | |
| | | | | Docente | | Administrativo | | Subalterno | | Docente | | Administrativo | | Subalterno | | |
| | Total | Masc. | Fem. | Masc. | Fem. | Masc. | Fem. | Masc. | Fem. | Masc. | Fem. | Masc. | Fem. | Masc. | Fem. |
| BAHIA | | | | | | | | | | | | | | | | |
| FFederal — De 1 professor | 5 | 1 | 4 | 1 | 4 | - | - | - | - | - | - | - | - | - | - |
| FFederal — De 2 e + professores | 52 | - | 52 | - | 43 | - | 3 | - | 6 | - | - | - | - | - | - |
| FFederal — TOTAL | 57 | 1 | 56 | 1 | 47 | - | 3 | - | 6 | - | - | - | - | - | - |
| FFederal — Na zona rural | 54 | 1 | 53 | 1 | 44 | - | 3 | - | 6 | - | - | - | - | - | - |
| EEstadual — De 1 professor | 1 177 | 59 | 1 118 | 55 | 1 048 | 1 | 26 | 3 | 15 | - | 28 | - | - | - | 1 |
| EEstadual — De 2 e + professores | 14 229 | 520 | 13 709 | 203 | 10 249 | 42 | 1 707 | 239 | 1 139 | 13 | 466 | - | 48 | 23 | 100 |
| EEstadual — TOTAL | 15 406 | 579 | 14 827 | 258 | 11 297 | 43 | 1 733 | 242 | 1 154 | 13 | 494 | - | 48 | 23 | 101 |
| EEstadual — Na zona rural | 1 030 | 103 | 927 | 36 | 798 | 2 | 51 | 64 | 52 | 1 | 24 | - | - | - | 2 |
| MMunicipal — De 1 professor | 11 086 | 1 153 | 9 933 | 1 051 | 9 191 | 24 | 304 | 21 | 70 | 40 | 323 | 16 | 33 | 1 | 12 |
| MMunicipal — De 2 e + professores | 4 706 | 220 | 4 486 | 144 | 3 759 | 8 | 170 | 52 | 435 | 11 | 89 | 2 | 15 | 3 | 18 |
| MMunicipal — TOTAL | 15 792 | 1 373 | 14 419 | 1 195 | 12 950 | 32 | 474 | 73 | 505 | 51 | 412 | 18 | 48 | 4 | 30 |
| MMunicipal — Na zona rural | 10 534 | 1 089 | 9 445 | 987 | 8 813 | 23 | 262 | 16 | 75 | 43 | 250 | 18 | 31 | 2 | 14 |
| EParticular — De 1 professor | 270 | 24 | 246 | 16 | 226 | 1 | 10 | 1 | 2 | 5 | 7 | 1 | 1 | - | - |
| EParticular — De 2 e + professores | 3 604 | 1 124 | 2 480 | 967 | 1 827 | 67 | 333 | 76 | 236 | 1 | 61 | 3 | 16 | 10 | 7 |
| EParticular — TOTAL | 3 874 | 1 148 | 2 726 | 983 | 2 053 | 68 | 343 | 77 | 238 | 6 | 68 | 4 | 17 | 10 | 7 |
| EParticular — Na zona rural | 173 | 19 | 154 | 13 | 128 | 1 | 13 | 1 | 7 | 3 | 6 | 1 | - | - | - |
| TOTAL — De 1 professor | 12 538 | 1 237 | 11 301 | 1 123 | 10 469 | 26 | 340 | 25 | 87 | 45 | 358 | 17 | 34 | 1 | 13 |
| TOTAL — De 2 e + professores | 22 591 | 1 864 | 20 727 | 1 314 | 15 878 | 117 | 2 213 | 367 | 1 816 | 25 | 616 | 5 | 79 | 36 | 125 |
| TOTAL — TOTAL | 35 129 | 3 101 | 32 028 | 2 437 | 26 347 | 143 | 2 553 | 392 | 1 903 | 70 | 974 | 22 | 113 | 37 | 138 |
| TOTAL — Na zona rural | 11 791 | 1 212 | 10 579 | 1 037 | 9 783 | 26 | 329 | 81 | 140 | 47 | 280 | 19 | 31 | 2 | 16 |
| MINAS GERAIS | | | | | | | | | | | | | | | | |
| Federal — De 1 professor | 14 | 2 | 12 | 2 | 12 | - | - | - | - | - | - | - | - | - | - |
| Federal — De 2 e + professores | 294 | 27 | 267 | 6 | 204 | 2 | 33 | 18 | 25 | - | 5 | - | - | 1 | - |
| Federal — TOTAL | 308 | 29 | 279 | 8 | 216 | 2 | 33 | 18 | 25 | - | 5 | - | - | 1 | - |
| Federal — Na zona rural | 82 | 11 | 71 | 8 | 64 | 1 | 2 | 2 | 5 | - | - | - | - | - | - |
| Estadual — De 1 professor | 728 | 42 | 686 | 40 | 648 | - | 3 | 1 | 16 | 1 | 19 | - | - | - | - |
| Estadual — De 2 e + professores | 68 733 | 1 871 | 66 862 | 925 | 49 049 | 70 | 7 495 | 817 | 7 251 | 23 | 2 671 | 3 | 117 | 33 | 279 |
| Estadual — TOTAL | 69 461 | 1 913 | 67 548 | 965 | 49 697 | 70 | 7 498 | 818 | 7 267 | 24 | 2 690 | 3 | 117 | 33 | 279 |
| Estadual — Na zona rural | 9 014 | 386 | 8 628 | 311 | 7 542 | 18 | 373 | 48 | 427 | 4 | 240 | - | 16 | 5 | 30 |
| Municipal — De 1 professor | 9 318 | 639 | 8 679 | 599 | 8 428 | 26 | 11 | 6 | 152 | 7 | 84 | - | 2 | 1 | 2 |
| Municipal — De 2 e + professores | 8 518 | 706 | 7 812 | 546 | 5 919 | 10 | 245 | 136 | 588 | 3 | 50 | 1 | - | 10 | 10 |
| Municipal — TOTAL | 17 836 | 1 345 | 16 491 | 1 145 | 15 347 | 36 | 256 | 142 | 740 | 10 | 134 | 1 | 2 | 11 | 12 |
| Municipal — Na zona rural | 15 569 | 1 197 | 14 372 | 1 134 | 13 742 | 31 | 56 | 20 | 440 | 10 | 125 | 1 | 2 | 1 | 7 |
| Particular — De 1 professor | 85 | 11 | 74 | 9 | 64 | 1 | 5 | 1 | 5 | - | - | - | - | - | - |
| Particular — De 2 e + professores | 3 348 | 272 | 3 076 | 38 | 2 052 | 101 | 508 | 121 | 425 | 4 | 64 | 4 | 14 | 4 | 13 |
| Particular — TOTAL | 3 433 | 283 | 3 150 | 47 | 2 116 | 102 | 513 | 122 | 430 | 4 | 64 | 4 | 14 | 4 | 13 |
| Particular — Na zona rural | 225 | 25 | 200 | 11 | 169 | 5 | 12 | 9 | 17 | - | 2 | - | - | - | - |
| TOTAL — De 1 professor | 10 145 | 694 | 9 451 | 650 | 9 152 | 27 | 19 | 8 | 173 | 8 | 103 | - | 2 | 1 | 2 |
| TOTAL — De 2 e + professores | 80 893 | 2 876 | 78 017 | 1 515 | 58 224 | 183 | 8 281 | 1 092 | 8 289 | 30 | 2 790 | 8 | 131 | 48 | 302 |
| TOTAL — TOTAL | 91 038 | 3 570 | 87 468 | 2 165 | 67 376 | 210 | 8 300 | 1 100 | 8 462 | 38 | 2 893 | 8 | 133 | 49 | 304 |
| TOTAL — Na zona rural | 24 890 | 1 619 | 23 271 | 1 464 | 21 517 | 55 | 443 | 79 | 889 | 14 | 367 | 1 | 18 | 6 | 37 |
| ESPÍRITO SANTO | | | | | | | | | | | | | | | | |
| Estadual — De 1 professor | 3 901 | 148 | 3 753 | 131 | 3 450 | - | 1 | - | 3 | 17 | 295 | - | 3 | - | 1 |
| Estadual — De 2 e + professores | 6 120 | 215 | 5 905 | 24 | 3 141 | 17 | 671 | 142 | 791 | 10 | 886 | 1 | 279 | 21 | 137 |
| Estadual — TOTAL | 10 021 | 363 | 9 658 | 155 | 6 591 | 17 | 672 | 142 | 794 | 27 | 1 181 | 1 | 282 | 21 | 138 |
| Estadual — Na zona rural | 4 419 | 161 | 4 258 | 131 | 3 767 | 1 | 50 | 10 | 66 | 18 | 354 | 1 | 12 | - | 9 |
| Municipal — De 1 professor | 375 | 5 | 370 | 4 | 338 | - | - | - | 3 | 1 | 29 | - | - | - | - |
| Municipal — De 2 e + professores | 345 | 13 | 332 | - | 207 | 1 | 41 | 11 | 54 | - | 21 | - | 2 | 1 | 7 |
| Municipal — TOTAL | 720 | 18 | 702 | 4 | 545 | 1 | 41 | 11 | 57 | 1 | 50 | - | 2 | 1 | 7 |
| Municipal — Na zona rural | 321 | 5 | 316 | 4 | 292 | - | - | - | - | 1 | 24 | - | - | - | - |
| Particular — De 1 professor | 28 | - | 28 | - | 27 | - | - | - | - | - | 1 | - | - | - | - |
| Particular — De 2 e + professores | 596 | 34 | 562 | 4 | 414 | 6 | 67 | 16 | 45 | 1 | 23 | 2 | 7 | 5 | 6 |
| Particular — TOTAL | 624 | 34 | 590 | 4 | 441 | 6 | 67 | 16 | 45 | 1 | 24 | 2 | 7 | 5 | 6 |
| Particular — Na zona rural | 86 | 6 | 80 | 1 | 63 | 1 | 4 | 3 | 4 | - | 9 | 1 | - | - | - |
| TOTAL — De 1 professor | 4 304 | 153 | 4 151 | 135 | 3 815 | - | 1 | - | 6 | 18 | 325 | - | 3 | - | 1 |
| TOTAL — De 2 e + professores | 7 061 | 262 | 6 799 | 28 | 3 762 | 24 | 779 | 169 | 890 | 11 | 930 | 3 | 288 | 27 | 150 |
| TOTAL — TOTAL | 11 365 | 415 | 10 950 | 163 | 7 577 | 24 | 780 | 169 | 896 | 29 | 1 255 | 3 | 291 | 27 | 151 |
| TOTAL — Na zona rural | 4 826 | 172 | 4 654 | 136 | 4 122 | 2 | 54 | 13 | 70 | 19 | 387 | 2 | 12 | - | 9 |
| RIO DE JANEIRO | | | | | | | | | | | | | | | | |
| Federal — De 1 professor | 1 | - | 1 | - | 1 | - | - | - | - | - | - | - | - | - | - |
| Federal — De 2 e + professores | 41 | 6 | 35 | 2 | 33 | 1 | 2 | 3 | - | - | - | - | - | - | - |
| Federal — TOTAL | 42 | 6 | 36 | 2 | 34 | 1 | 2 | 3 | - | - | - | - | - | - | - |
| Federal — Na zona rural | 24 | 1 | 23 | - | 21 | - | 2 | 1 | - | - | - | - | - | - | - |
| Estadual — De 1 professor | 633 | 31 | 602 | 28 | 590 | 1 | 6 | 2 | 5 | - | - | - | - | - | 1 |
| Estadual — De 2 e + professores | 18 957 | 653 | 18 304 | 98 | 14 784 | 12 | 1 725 | 471 | 1 037 | 4 | 547 | - | 111 | 68 | 100 |
| Estadual — TOTAL | 19 590 | 684 | 18 906 | 126 | 15 374 | 13 | 1 731 | 473 | 1 042 | 4 | 547 | - | 111 | 68 | 101 |
| Estadual — Na zona rural | 4 589 | 156 | 4 433 | 81 | 4 001 | 4 | 275 | 61 | 94 | 2 | 56 | - | - | 8 | 7 |

# 3.0 — PESSOAL E CORPO DOCENTE

## 3.1 — PESSOAL EM EXERCÍCIO, SEGUNDO A CONDIÇÃO DE LOTAÇÃO, FUNÇÃO E SEXO, POR UNIDADES DA FEDERAÇÃO, DEPENDÊNCIA ADMINISTRATIVA, TIPO DE ESCOLA E LOCALIZAÇÃO

| ESPECIFICAÇÃO | PESSOAL EM EXERCÍCIO | | | | | | | | | | | | | | | |
|---|---|---|---|---|---|---|---|---|---|---|---|---|---|---|---|---|
| | Em geral | | | Lotado | | | | | | Não lotado | | | | | | |
| | | | | Docente | | Administrativo | | Subalterno | | Docente | | Administrativo | | Subalterno | | |
| | Total | Masc. | Fem. | Masc. | Fem. | Masc. | Fem. | Masc. | Fem. | Masc. | Fem. | Masc. | Fem. | Masc. | Fem. | |
| RIO DE JANEIRO (continuação) | | | | | | | | | | | | | | | | |
| Municipal — De 1 professor | 709 | 28 | 681 | 28 | 619 | - | 3 | - | 58 | - | - | - | - | - | 1 | |
| Municipal — De 2 e + professores | 6 069 | 126 | 5 943 | 25 | 4 289 | 1 | 608 | 90 | 943 | - | 87 | - | 6 | 10 | 10 | |
| Municipal — TOTAL | 6 778 | 154 | 6 624 | 53 | 4 908 | 1 | 611 | 90 | 1 001 | - | 87 | - | 6 | 10 | 11 | |
| Municipal — Na zona rural | 1 829 | 59 | 1 770 | 44 | 1 467 | - | 85 | 13 | 211 | - | - | - | 1 | 2 | 6 | |
| Particular — De 1 professor | 137 | 12 | 125 | 4 | 104 | 6 | 6 | 2 | 15 | - | - | - | - | - | - | |
| Particular — De 2 e + professores | 5 597 | 753 | 4 844 | 92 | 3 637 | 310 | 693 | 338 | 398 | - | 79 | 6 | 16 | 7 | 21 | |
| Particular — TOTAL | 5 734 | 765 | 4 979 | 96 | 3 741 | 316 | 699 | 340 | 413 | - | 79 | 6 | 16 | 7 | 21 | |
| Particular — Na zona rural | 384 | 23 | 361 | 5 | 289 | 5 | 26 | 13 | 45 | - | 1 | - | - | - | - | |
| TOTAL — De 1 professor | 1 480 | 71 | 1 409 | 60 | 1 314 | 7 | 15 | 4 | 78 | - | - | - | - | - | 2 | |
| TOTAL — De 2 e + professores | 30 664 | 1 538 | 29 126 | 217 | 22 743 | 324 | 3 028 | 902 | 2 378 | 4 | 713 | 6 | 133 | 85 | 131 | |
| TOTAL — TOTAL | 32 144 | 1 609 | 30 535 | 277 | 24 057 | 331 | 3 043 | 906 | 2 456 | 4 | 713 | 6 | 133 | 85 | 133 | |
| TOTAL — Na zona rural | 6 826 | 239 | 6 587 | 130 | 5 778 | 9 | 388 | 88 | 350 | 2 | 57 | - | 1 | 10 | 13 | |
| GUANABARA | | | | | | | | | | | | | | | | |
| Estadual — De 1 professor | - | - | - | - | - | - | - | - | - | - | - | - | - | - | - | |
| Estadual — De 2 e + professores | 23 196 | 1 210 | 21 986 | 182 | 15 957 | 13 | 1 363 | 908 | 3 294 | 18 | 1 122 | 1 | 50 | 88 | 200 | |
| Estadual — TOTAL | 23 196 | 1 210 | 21 986 | 182 | 15 957 | 13 | 1 363 | 908 | 3 294 | 18 | 1 122 | 1 | 50 | 88 | 200 | |
| Estadual — Na zona rural | - | - | - | - | - | - | - | - | - | - | - | - | - | - | - | |
| Particular — De 1 professor | 133 | 35 | 98 | 9 | 61 | 14 | 23 | 11 | 13 | 1 | 1 | - | - | - | - | |
| Particular — De 2 e + professores | 8 980 | 1 595 | 7 385 | 183 | 4 793 | 578 | 1 338 | 808 | 1 192 | 3 | 40 | 12 | 12 | 11 | 10 | |
| Particular — TOTAL | 9 113 | 1 630 | 7 483 | 192 | 4 854 | 592 | 1 361 | 819 | 1 205 | 4 | 41 | 12 | 12 | 11 | 10 | |
| Particular — Na zona rural | - | - | - | - | - | - | - | - | - | - | - | - | - | - | - | |
| TOTAL — De 1 professor | 133 | 35 | 98 | 9 | 61 | 14 | 23 | 11 | 13 | 1 | 1 | - | - | - | - | |
| TOTAL — De 2 e + professores | 32 176 | 2 805 | 29 371 | 365 | 20 750 | 591 | 2 701 | 1 716 | 4 486 | 21 | 1 162 | 13 | 62 | 99 | 210 | |
| TOTAL — TOTAL | 32 309 | 2 840 | 29 469 | 374 | 20 811 | 605 | 2 724 | 1 727 | 4 499 | 22 | 1 163 | 13 | 62 | 99 | 210 | |
| TOTAL — Na zona rural | - | - | - | - | - | - | - | - | - | - | - | - | - | - | - | |
| SÃO PAULO | | | | | | | | | | | | | | | | |
| Federal — De 1 professor | 1 | - | 1 | - | 1 | - | - | - | - | - | - | - | - | - | - | |
| Federal — De 2 e + professores | 67 | 7 | 60 | 3 | 53 | 1 | 5 | 3 | 2 | - | - | - | - | - | - | |
| Federal — TOTAL | 68 | 7 | 61 | 3 | 54 | 1 | 5 | 3 | 2 | - | - | - | - | - | - | |
| Federal — Na zona rural | 33 | 4 | 29 | 2 | 27 | 1 | 1 | 1 | 1 | - | - | - | - | - | - | |
| Estadual — De 1 professor | 14 888 | 1 016 | 13 872 | 498 | 6 597 | - | 3 | - | 8 | 518 | 7 263 | - | - | - | 1 | |
| Estadual — De 2 e + professores | 89 619 | 9 067 | 80 552 | 4 465 | 71 816 | 2 218 | 3 827 | 2 107 | 3 974 | 14 | 427 | 213 | 423 | 50 | 85 | |
| Estadual — TOTAL | 104 507 | 10 083 | 94 424 | 4 963 | 78 413 | 2 218 | 3 830 | 2 107 | 3 982 | 532 | 7 690 | 213 | 423 | 50 | 86 | |
| Estadual — Na zona rural | 20 685 | 1 763 | 18 922 | 856 | 11 086 | 180 | 318 | 178 | 288 | 506 | 7 145 | 39 | 75 | 4 | 10 | |
| Municipal — De 1 professor | 1 532 | 95 | 1 437 | 85 | 1 312 | - | 1 | - | - | 9 | 124 | - | - | 1 | - | |
| Municipal — De 2 e + professores | 9 269 | 778 | 8 491 | 323 | 6 613 | 57 | 434 | 345 | 1 058 | 4 | 203 | 7 | 136 | 42 | 47 | |
| Municipal — TOTAL | 10 801 | 873 | 9 928 | 408 | 7 925 | 57 | 435 | 345 | 1 058 | 13 | 327 | 7 | 136 | 43 | 47 | |
| Municipal — Na zona rural | 1 162 | 82 | 1 080 | 74 | 965 | - | 3 | 4 | 9 | 2 | 101 | 1 | 2 | 1 | - | |
| Particular — De 1 professor | 112 | 11 | 101 | 11 | 94 | - | 2 | - | - | - | 4 | - | 1 | - | - | |
| Particular — De 2 e + professores | 11 263 | 959 | 10 304 | 221 | 7 544 | 302 | 1 299 | 426 | 1 348 | - | 68 | 5 | 34 | 5 | 11 | |
| Particular — TOTAL | 11 375 | 970 | 10 405 | 232 | 7 638 | 302 | 1 301 | 426 | 1 348 | - | 72 | 5 | 35 | 5 | 11 | |
| Particular — Na zona rural | 159 | 8 | 151 | 3 | 117 | 4 | 19 | 1 | 13 | - | 1 | - | 1 | - | - | |
| TOTAL — De 1 professor | 16 533 | 1 122 | 15 411 | 594 | 8 004 | - | 6 | - | 8 | 527 | 7 391 | - | 1 | 1 | 1 | |
| TOTAL — De 2 e + professores | 110 218 | 10 811 | 99 407 | 5 012 | 86 026 | 2 578 | 5 565 | 2 881 | 6 382 | 18 | 698 | 225 | 593 | 97 | 143 | |
| TOTAL — TOTAL | 126 751 | 11 933 | 115 818 | 5 606 | 94 030 | 2 578 | 5 571 | 2 881 | 6 390 | 545 | 8 089 | 225 | 594 | 98 | 144 | |
| TOTAL — Na zona rural | 22 039 | 1 857 | 20 182 | 935 | 12 195 | 185 | 341 | 184 | 311 | 508 | 7 247 | 40 | 78 | 5 | 10 | |
| PARANÁ | | | | | | | | | | | | | | | | |
| Federal — De 1 professor | 10 | - | 10 | - | 10 | - | - | - | - | - | - | - | - | - | - | |
| Federal — De 2 e + professores | 113 | 17 | 96 | 17 | 76 | - | 6 | - | 14 | - | - | - | - | - | - | |
| Federal — TOTAL | 123 | 17 | 106 | 17 | 86 | - | 6 | - | 14 | - | - | - | - | - | - | |
| Federal — Na zona rural | 42 | 8 | 34 | 8 | 34 | - | - | - | - | - | - | - | - | - | - | |
| Estadual — De 1 professor | 1 323 | 220 | 1 103 | 216 | 1 070 | - | 2 | 3 | 27 | 1 | 2 | - | - | - | 2 | |
| Estadual — De 2 e + professores | 27 731 | 1 264 | 26 467 | 887 | 19 989 | 113 | 1 726 | 206 | 3 861 | 36 | 640 | 10 | 90 | 12 | 161 | |
| Estadual — TOTAL | 29 054 | 1 484 | 27 570 | 1 103 | 21 059 | 113 | 1 728 | 209 | 3 888 | 37 | 642 | 10 | 90 | 12 | 163 | |
| Estadual — Na zona rural | 4 363 | 497 | 3 866 | 465 | 3 434 | 11 | 103 | 10 | 262 | 10 | 55 | - | 2 | 1 | 10 | |
| Municipal — De 1 professor | 7 572 | 1 519 | 6 053 | 1 506 | 5 920 | 5 | 28 | 3 | 99 | 4 | 3 | - | - | 1 | 3 | |
| Municipal — De 2 e + professores | 8 514 | 1 266 | 7 249 | 1 217 | 6 522 | 11 | 160 | 34 | 509 | 1 | 48 | 2 | 6 | 1 | 3 | |
| Municipal — TOTAL | 16 086 | 2 785 | 12 302 | 2 723 | 12 442 | 16 | 188 | 37 | 608 | 5 | 51 | 2 | 6 | 2 | 6 | |
| Municipal — Na zona rural | 13 689 | 2 637 | 11 052 | 2 606 | 10 654 | 10 | 62 | 14 | 304 | 4 | 25 | 1 | 1 | 2 | 6 | |
| Particular — De 1 professor | 41 | 12 | 29 | 8 | 29 | 2 | - | 1 | - | - | - | 1 | - | - | - | |
| Particular — De 2 e + professores | 2 515 | 88 | 2 427 | 41 | 1 717 | 24 | 260 | 18 | 278 | 4 | 125 | - | 31 | 1 | 16 | |
| Particular — TOTAL | 2 556 | 100 | 2 456 | 49 | 1 746 | 26 | 260 | 19 | 278 | 4 | 125 | 1 | 31 | 1 | 16 | |
| Particular — Na zona rural | 159 | 11 | 148 | 7 | 123 | 3 | 12 | 1 | 12 | - | 1 | - | - | - | - | |
| TOTAL — De 1 professor | 8 946 | 1 751 | 7 195 | 1 730 | 7 029 | 7 | 30 | 7 | 126 | 5 | 5 | 1 | - | 1 | 5 | |
| TOTAL — De 2 e + professores | 38 873 | 2 635 | 36 238 | 2 162 | 28 304 | 148 | 2 152 | 258 | 4 662 | 41 | 813 | 12 | 127 | 14 | 180 | |
| TOTAL — TOTAL | 47 819 | 4 386 | 43 433 | 3 892 | 35 333 | 155 | 2 182 | 265 | 4 788 | 46 | 818 | 13 | 127 | 15 | 185 | |
| TOTAL — Na zona rural | 18 253 | 3 153 | 15 100 | 3 086 | 14 245 | 24 | 177 | 25 | 578 | 14 | 81 | 1 | 3 | 3 | 16 | |

# 3.0 — PESSOAL E CORPO DOCENTE

## 3.1 — PESSOAL EM EXERCÍCIO, SEGUNDO A CONDIÇÃO DE LOTAÇÃO, FUNÇÃO E SEXO, POR UNIDADES DA FEDERAÇÃO, DEPENDÊNCIA ADMINISTRATIVA, TIPO DE ESCOLA E LOCALIZAÇÃO

| ESPECIFICAÇÃO | PESSOAL EM EXERCÍCIO | | | | | | | | | | | | | | | |
|---|---|---|---|---|---|---|---|---|---|---|---|---|---|---|---|---|
| | Em geral | | | Lotado | | | | | | Não lotado | | | | | |
| | | | | Docente | | Administrativo | | Subalterno | | Docente | | Administrativo | | Subalterno | |
| | Total | Masc. | Fem. | Masc. | Fem. | Masc. | Fem. | Masc. | Fem. | Masc. | Fem. | Masc. | Fem. | Masc. | Fem. |
| SANTA CATARINA | | | | | | | | | | | | | | | |
| Federal — De 1 professor | 4 | - | 4 | - | 3 | - | - | - | - | - | 1 | - | - | - | - |
| Federal — De 2 e + professores | 14 | - | 14 | - | 6 | - | 1 | - | - | - | 7 | - | - | - | - |
| Federal — TOTAL | 18 | - | 18 | - | 9 | - | 1 | - | - | - | 8 | - | - | - | - |
| Federal — Na zona rural | 12 | - | 12 | - | 5 | - | - | - | - | - | 7 | - | - | - | - |
| Estadual — De 1 professor | 1 766 | 413 | 1 353 | 288 | 1 057 | - | 1 | 1 | 3 | 123 | 290 | - | - | 1 | 2 |
| Estadual — De 2 e + professores | 15 702 | 1 614 | 14 088 | 786 | 8 943 | 115 | 1 245 | 349 | 1 632 | 333 | 2 145 | 20 | 73 | 11 | 50 |
| Estadual — TOTAL | 17 468 | 2 027 | 15 441 | 1 074 | 10 000 | 115 | 1 246 | 350 | 1 635 | 456 | 2 435 | 20 | 73 | 12 | 52 |
| Estadual — Na zona rural | 8 230 | 1 385 | 6 845 | 863 | 4 715 | 50 | 241 | 70 | 404 | 390 | 1 450 | 7 | 19 | 5 | 16 |
| Municipal — De 1 professor | 2 093 | 436 | 1 657 | 284 | 1 170 | 1 | 1 | 4 | 25 | 147 | 455 | - | - | - | 6 |
| Municipal — De 2 e + professores | 1 657 | 183 | 1 474 | 108 | 991 | 12 | 67 | 19 | 133 | 37 | 255 | - | 4 | 7 | 24 |
| Municipal — TOTAL | 3 750 | 619 | 3 131 | 392 | 2 161 | 13 | 68 | 23 | 158 | 184 | 710 | - | 4 | 7 | 30 |
| Municipal — Na zona rural | 2 928 | 563 | 2 365 | 364 | 1 650 | 6 | 11 | 14 | 67 | 177 | 617 | - | 2 | 2 | 18 |
| Particular — De 1 professor | 16 | 3 | 13 | 1 | 12 | - | - | - | - | 2 | 1 | - | - | - | - |
| Particular — De 2 e + professores | 695 | 61 | 634 | 20 | 433 | 13 | 85 | 20 | 74 | 3 | 34 | 3 | 6 | 2 | 2 |
| Particular — TOTAL | 711 | 64 | 647 | 21 | 445 | 13 | 85 | 20 | 74 | 5 | 35 | 3 | 6 | 2 | 2 |
| Particular — Na zona rural | 18 | 3 | 15 | 1 | 13 | - | 1 | - | 1 | 2 | - | - | - | - | - |
| TOTAL — De 1 professor | 3 879 | 852 | 3 027 | 573 | 2 242 | 1 | 2 | 5 | 28 | 272 | 747 | - | - | 1 | 8 |
| TOTAL — De 2 e + professores | 18 068 | 1 858 | 16 210 | 914 | 10 373 | 140 | 1 398 | 388 | 1 839 | 373 | 2 441 | 23 | 83 | 20 | 76 |
| TOTAL — TOTAL | 21 947 | 2 700 | 19 237 | 1 487 | 12 615 | 141 | 1 400 | 393 | 1 867 | 645 | 3 188 | 23 | 83 | 21 | 84 |
| TOTAL — Na zona rural | 11 188 | 1 951 | 9 237 | 1 228 | 6 383 | 56 | 253 | 84 | 472 | 569 | 2 074 | 7 | 21 | 7 | 34 |
| RIO GRANDE DO SUL | | | | | | | | | | | | | | | |
| Federal — De 1 professor | - | - | - | - | - | - | - | - | - | - | - | - | - | - | - |
| Federal — De 2 e + professores | 3 | - | 3 | - | 2 | - | - | - | 1 | - | - | - | - | - | - |
| Federal — TOTAL | 3 | - | 3 | - | 2 | - | - | - | 1 | - | - | - | - | - | - |
| Federal — Na zona rural | 3 | - | 3 | - | 2 | - | - | - | 1 | - | - | - | - | - | - |
| Estadual — De 1 professor | 416 | 76 | 340 | 71 | 208 | - | - | - | 112 | 5 | 16 | - | - | - | 4 |
| Estadual — De 2 e + professores | 33 198 | 1 946 | 31 252 | 1 376 | 19 542 | 156 | 1 897 | 206 | 4 980 | 176 | 4 235 | 14 | 308 | 18 | 290 |
| Estadual — TOTAL | 33 614 | 2 022 | 31 592 | 1 447 | 19 750 | 156 | 1 897 | 206 | 5 092 | 181 | 4 251 | 14 | 308 | 18 | 294 |
| Estadual — Na zona rural | 7 918 | 1 440 | 6 478 | 1 158 | 4 115 | 105 | 239 | 54 | 1 372 | 113 | 619 | 8 | 36 | 2 | 97 |
| Municipal — De 1 professor | 6 729 | 929 | 5 800 | 889 | 5 531 | 10 | 21 | 2 | 153 | 24 | 86 | 4 | - | - | 9 |
| Municipal — De 2 e + professores | 16 519 | 1 522 | 14 997 | 1 410 | 13 035 | 22 | 693 | 33 | 907 | 44 | 302 | 10 | 23 | 3 | 37 |
| Municipal — TOTAL | 23 248 | 2 451 | 20 797 | 2 299 | 18 566 | 32 | 714 | 35 | 1 060 | 68 | 388 | 14 | 23 | 3 | 46 |
| Municipal — Na zona rural | 16 328 | 2 331 | 13 997 | 2 234 | 13 328 | 25 | 109 | 7 | 322 | 55 | 216 | 10 | 5 | - | 17 |
| Particular — De 1 professor | 207 | 89 | 118 | 85 | 100 | 1 | 3 | - | 7 | 2 | 7 | 1 | - | - | 1 |
| Particular — De 2 e + professores | 6 731 | 680 | 6 051 | 294 | 3 610 | 198 | 679 | 86 | 644 | 77 | 1 024 | 16 | 64 | 9 | 30 |
| Particular — TOTAL | 6 938 | 769 | 6 169 | 379 | 3 710 | 199 | 682 | 86 | 651 | 79 | 1 031 | 17 | 64 | 9 | 31 |
| Particular — Na zona rural | 537 | 202 | 335 | 172 | 268 | 8 | 16 | 6 | 18 | 14 | 32 | 2 | 1 | - | - |
| TOTAL — De 1 professor | 7 352 | 1 094 | 6 258 | 1 045 | 5 839 | 11 | 24 | 2 | 272 | 31 | 109 | 5 | - | - | 14 |
| TOTAL — De 2 e + professores | 56 451 | 4 148 | 52 303 | 3 080 | 36 189 | 376 | 3 269 | 325 | 6 532 | 297 | 5 561 | 40 | 395 | 30 | 357 |
| TOTAL — TOTAL | 63 803 | 5 242 | 58 561 | 4 125 | 42 028 | 387 | 3 293 | 327 | 6 804 | 328 | 5 670 | 45 | 395 | 30 | 371 |
| TOTAL — Na zona rural | 24 786 | 3 973 | 20 813 | 3 564 | 17 713 | 138 | 364 | 67 | 1 713 | 182 | 867 | 20 | 42 | 2 | 114 |
| MATO GROSSO | | | | | | | | | | | | | | | |
| Federal — De 1 professor | - | - | - | - | - | - | - | - | - | - | - | - | - | - | - |
| Federal — De 2 e + professores | 46 | 9 | 37 | 2 | 31 | 1 | 4 | 6 | 2 | - | - | - | - | - | - |
| Federal — TOTAL | 46 | 9 | 37 | 2 | 31 | 1 | 4 | 6 | 2 | - | - | - | - | - | - |
| Federal — Na zona rural | 12 | 3 | 9 | 2 | 8 | - | 1 | 1 | - | - | - | - | - | - | - |
| Estadual — De 1 professor | 302 | 72 | 230 | 72 | 224 | - | - | - | 4 | - | 2 | - | - | - | - |
| Estadual — De 2 e + professores | 5 053 | 470 | 4 583 | 276 | 3 460 | 54 | 363 | 136 | 699 | 2 | 44 | 2 | 5 | - | 12 |
| Estadual — TOTAL | 5 355 | 542 | 4 813 | 348 | 3 684 | 54 | 363 | 136 | 703 | 2 | 46 | 2 | 5 | - | 12 |
| Estadual — Na zona rural | 818 | 160 | 658 | 138 | 605 | 9 | 16 | 13 | 33 | - | 4 | - | - | - | - |
| Municipal — De 1 professor | 1 178 | 256 | 922 | 252 | 893 | 1 | 3 | 2 | 21 | 1 | 5 | - | - | - | - |
| Municipal — De 2 e + professores | 1 762 | 264 | 1 498 | 210 | 1 208 | 7 | 83 | 47 | 206 | - | 1 | - | - | - | - |
| Municipal — TOTAL | 2 940 | 520 | 2 420 | 462 | 2 101 | 8 | 86 | 49 | 227 | 1 | 6 | - | - | - | - |
| Municipal — Na zona rural | 1 747 | 403 | 1 344 | 397 | 1 293 | 3 | 13 | 2 | 33 | 1 | 5 | - | - | - | - |
| Particular — De 1 professor | 24 | 5 | 19 | 3 | 19 | 1 | - | - | - | - | - | 1 | - | - | - |
| Particular — De 2 e + professores | 1 091 | 128 | 963 | 68 | 752 | 35 | 110 | 23 | 75 | - | 23 | 1 | 3 | 1 | - |
| Particular — TOTAL | 1 115 | 133 | 982 | 71 | 771 | 36 | 110 | 23 | 75 | - | 23 | 2 | 3 | 1 | - |
| Particular — Na zona rural | 50 | 13 | 37 | 11 | 34 | 1 | 3 | 1 | - | - | - | - | - | - | - |
| TOTAL — De 1 professor | 1 504 | 333 | 1 171 | 327 | 1 136 | 2 | 3 | 2 | 25 | 1 | 7 | 1 | - | - | - |
| TOTAL — De 2 e + professores | 7 952 | 871 | 7 081 | 556 | 5 451 | 97 | 560 | 212 | 982 | 2 | 68 | 3 | 8 | 1 | 12 |
| TOTAL — TOTAL | 9 456 | 1 204 | 8 252 | 883 | 6 587 | 99 | 563 | 214 | 1 007 | 3 | 75 | 4 | 8 | 1 | 12 |
| TOTAL — Na zona rural | 2 627 | 579 | 2 048 | 548 | 1 940 | 13 | 33 | 17 | 66 | 1 | 9 | - | - | - | - |
| GOIÁS | | | | | | | | | | | | | | | |
| Federal — De 1 professor | - | - | - | - | - | - | - | - | - | - | - | - | - | - | - |
| Federal — De 2 e + professores | 37 | 6 | 31 | 4 | 23 | - | 3 | 2 | 5 | - | - | - | - | - | - |
| Federal — TOTAL | 37 | 6 | 31 | 4 | 23 | - | 3 | 2 | 5 | - | - | - | - | - | - |
| Federal — Na zona rural | - | - | - | - | - | - | - | - | - | - | - | - | - | - | - |

# 3.0 — PESSOAL E CORPO DOCENTE

## 3.1 — PESSOAL EM EXERCÍCIO, SEGUNDO A CONDIÇÃO DE LOTAÇÃO, FUNÇÃO E SEXO, POR UNIDADES DA FEDERAÇÃO, DEPENDÊNCIA ADMINISTRATIVA, TIPO DE ESCOLA E LOCALIZAÇÃO

| ESPECIFICAÇÃO | PESSOAL EM EXERCÍCIO | | | | | | | | | | | | | | | |
|---|---|---|---|---|---|---|---|---|---|---|---|---|---|---|---|---|
| | Em geral | | | Lotado | | | | | | Não lotado | | | | | | |
| | | | | Docente | | Administrativo | | Subalterno | | Docente | | Administrativo | | Subalterno | |
| | Total | Masc. | Fem. | Masc. | Fem. | Masc. | Fem. | Masc. | Fem. | Masc. | Fem. | Masc. | Fem. | Masc. | Fem. |
| GOIÁS (continuação) | | | | | | | | | | | | | | | |
| Estadual — De 1 professor | 779 | 189 | 590 | 189 | 587 | - | 2 | - | 1 | - | - | - | - | - | - |
| Estadual — De 2 e + professores | 11 731 | 839 | 10 892 | 567 | 8 667 | 110 | 1 140 | 159 | 1 070 | 3 | 14 | - | 1 | - | - |
| Estadual — TOTAL | 12 510 | 1 028 | 11 482 | 756 | 9 254 | 110 | 1 142 | 159 | 1 071 | 3 | 14 | - | 1 | - | - |
| Estadual — Na zona rural | 2 122 | 415 | 1 707 | 388 | 1 618 | 15 | 37 | 12 | 50 | - | 2 | - | - | - | - |
| Municipal — De 1 professor | 2 804 | 676 | 2 128 | 676 | 2 123 | - | - | - | 5 | - | - | - | - | - | - |
| Municipal — De 2 e + professores | 1 752 | 245 | 1 507 | 177 | 1 243 | 5 | 97 | 63 | 167 | - | - | - | - | - | - |
| Municipal — TOTAL | 4 556 | 921 | 3 635 | 853 | 3 366 | 5 | 97 | 63 | 172 | - | - | - | - | - | - |
| Municipal — Na zona rural | 3 460 | 818 | 2 642 | 812 | 2 608 | 1 | 9 | 5 | 25 | - | - | - | - | - | - |
| Particular — De 1 professor | 48 | 20 | 28 | 19 | 27 | 1 | - | - | 1 | - | - | - | - | - | - |
| Particular — De 2 e + professores | 1 320 | 135 | 1 185 | 42 | 924 | 49 | 166 | 44 | 95 | - | - | - | - | - | - |
| Particular — TOTAL | 1 368 | 155 | 1 213 | 61 | 951 | 50 | 166 | 44 | 96 | - | - | - | - | - | - |
| Particular — Na zona rural | 12 | 6 | 6 | 6 | 6 | - | - | - | - | - | - | - | - | - | - |
| TOTAL — De 1 professor | 3 631 | 885 | 2 746 | 884 | 2 737 | 1 | 2 | - | 7 | - | - | - | - | - | - |
| TOTAL — De 2 e + professores | 14 840 | 1 225 | 13 615 | 790 | 10 857 | 164 | 1 406 | 268 | 1 337 | 3 | 14 | - | 1 | - | - |
| TOTAL — TOTAL | 18 471 | 2 110 | 16 361 | 1 674 | 13 594 | 165 | 1 408 | 268 | 1 344 | 3 | 14 | - | 1 | - | - |
| TOTAL — Na zona rural | 5 594 | 1 239 | 4 355 | 1 206 | 4 232 | 16 | 46 | 17 | 75 | - | 2 | - | - | - | - |
| DISTRITO FEDERAL | | | | | | | | | | | | | | | |
| Municipal — De 1 professor | 14 | 3 | 11 | 2 | 6 | - | - | - | 4 | 1 | 1 | - | - | - | - |
| Municipal — De 2 e + professores | 4 424 | 236 | 4 188 | 23 | 1 749 | 7 | 195 | 106 | 310 | 6 | 1 421 | 7 | 223 | 87 | 290 |
| Municipal — TOTAL | 4.438 | 239 | 4 199 | 25 | 1 755 | 7 | 195 | 106 | 314 | 7 | 1 422 | 7 | 223 | 87 | 290 |
| Municipal — Na zona rural | 234 | 17 | 217 | 9 | 149 | - | 12 | 7 | 38 | 1 | 14 | - | 4 | - | - |
| Particular — De 1 professor | - | - | - | - | - | - | - | - | - | - | - | - | - | - | - |
| Particular — De 2 e + professores | 460 | 63 | 397 | 3 | 240 | 14 | 73 | 42 | 49 | 1 | 34 | 1 | 1 | 2 | - |
| Particular — TOTAL | 460 | 63 | 397 | 3 | 240 | 14 | 73 | 42 | 49 | 1 | 34 | 1 | 1 | 2 | - |
| Particular — Na zona rural | 30 | 1 | 29 | - | 21 | - | 5 | 1 | 3 | - | - | - | - | - | - |
| TOTAL — De 1 professor | 14 | 3 | 11 | 2 | 6 | - | - | - | 4 | 1 | 1 | - | - | - | - |
| TOTAL — De 2 e + professores | 4 884 | 299 | 4 585 | 26 | 1 989 | 21 | 268 | 148 | 359 | 7 | 1 455 | 8 | 224 | 89 | 290 |
| TOTAL — TOTAL | 4 898 | 302 | 4 596 | 28 | 1 995 | 21 | 268 | 148 | 363 | 8 | 1 456 | 8 | 224 | 89 | 290 |
| TOTAL — Na zona rural | 264 | 18 | 246 | 9 | 170 | - | 17 | 8 | 41 | 1 | 14 | - | 4 | - | - |
| BRASIL | | | | | | | | | | | | | | | |
| Federal — De 1 professor | 598 | 145 | 453 | 142 | 419 | 2 | 24 | - | 4 | 1 | 2 | - | 1 | - | 3 |
| Federal — De 2 e + professores | 3 363 | 386 | 2 977 | 178 | 2 220 | 31 | 293 | 167 | 397 | 7 | 58 | - | 4 | 3 | 5 |
| Federal — TOTAL | 3 961 | 531 | 3 430 | 320 | 2 639 | 33 | 317 | 167 | 401 | 8 | 60 | - | 5 | 3 | 8 |
| Federal — Na zona rural | 1 490 | 258 | 1 232 | 223 | 1 077 | 12 | 66 | 19 | 63 | 4 | 22 | - | 1 | - | 3 |
| Estadual — De 1 professor | 31 742 | 2 658 | 29 084 | 1 951 | 20 690 | 8 | 87 | 31 | 282 | 665 | 8 002 | - | 5 | 3 | 18 |
| Estadual — De 2 e + professores | 366 903 | 22 289 | 344 574 | 10 249 | 262 373 | 3 052 | 27 810 | 7 720 | 37 044 | 649 | 14 077 | 271 | 1 626 | 388 | 1 644 |
| Estadual — TOTAL | 398 645 | 24 987 | 373 658 | 12 200 | 283 063 | 3 060 | 27 897 | 7 751 | 37 326 | 1 314 | 22 079 | 271 | 1 631 | 391 | 1 662 |
| Estadual — Na zona rural | 74 133 | 7 151 | 66 982 | 4 900 | 50 845 | 416 | 2 027 | 709 | 3 642 | 1 044 | 10 104 | 55 | 165 | 27 | 199 |
| Municipal — De 1 professor | 73 154 | 7 646 | 65 508 | 7 216 | 62 282 | 91 | 561 | 50 | 947 | 254 | 1 609 | 29 | 37 | 6 | 72 |
| Municipal — De 2 e + professores | 84 732 | 6 580 | 78 152 | 4 563 | 62 609 | 212 | 4 041 | 1 465 | 7 909 | 119 | 2 670 | 42 | 438 | 180 | 485 |
| Municipal — TOTAL | 157 886 | 14 226 | 143 660 | 11 778 | 124 891 | 303 | 4 602 | 1 515 | 8 856 | 373 | 4 279 | 71 | 475 | 186 | 557 |
| Municipal — Na zona rural | 100 960 | 11 303 | 89 657 | 10 598 | 84 378 | 135 | 1 002 | 189 | 2 259 | 324 | 1 862 | 40 | 50 | 17 | 106 |
| Particular — De 1 professor | 3 997 | 427 | 3 570 | 297 | 3 192 | 69 | 148 | 37 | 118 | 13 | 103 | 11 | 4 | - | 5 |
| Particular — De 2 e + professores | 63 334 | 7 701 | 55 633 | 2 405 | 39 152 | 2 322 | 7 623 | 2 703 | 6 424 | 122 | 1 997 | 80 | 261 | 69 | 176 |
| Particular — TOTAL | 67 331 | 8 128 | 59 203 | 2 702 | 42 344 | 2 391 | 7 771 | 2 740 | 6 542 | 135 | 2 100 | 91 | 265 | 69 | 181 |
| Particular — Na zona rural | 4 396 | 491 | 3 905 | 329 | 3 308 | 57 | 231 | 73 | 231 | 21 | 125 | 12 | 3 | - | 7 |
| TOTAL — De 1 professor | 109 490 | 10 875 | 98 615 | 9 606 | 86 583 | 170 | 820 | 118 | 1 351 | 933 | 9 716 | 40 | 47 | 9 | 98 |
| TOTAL — De 2 e + professores | 518 332 | 36 997 | 481 336 | 17 394 | 366 354 | 5 617 | 39 767 | 12 055 | 51 774 | 897 | 18 802 | 393 | 2 329 | 640 | 2 310 |
| TOTAL — TOTAL | 627 822 | 47 862 | 579 951 | 27 000 | 452 937 | 5 787 | 40 587 | 12 173 | 53 125 | 1 830 | 28 518 | 433 | 2 376 | 649 | 2 408 |
| TOTAL — Na zona rural | 180 979 | 19 203 | 161 776 | 16 050 | 139 608 | 620 | 3 326 | 990 | 6 195 | 1 393 | 12 113 | 107 | 219 | 44 | 315 |

(1) Vede nota da Tabela 1.1.

# 3.0 — PESSOAL E CORPO DOCENTE

## 33,2 — CORPO DOCENTE, SEGUNDO A CONDIÇÃO DE REGÊNCIA, QUALIFICAÇÃO E SEXO, POR UNIDADES DA FEDERAÇÃO, DEPENDÊNCIA ADMINISTRATIVA, TIPO DE ESCOLA E LOCALIZAÇÃO

| ESPECIFICAÇÃO | CORPO DOCENTE | | | | | | | | | | | | | | | | | |
|---|---|---|---|---|---|---|---|---|---|---|---|---|---|---|---|---|---|---|
| | Em geral | | | Sem regência de classe | | | | Com regência de classe | | | | | | | | | | |
| | | | | Normalistas | | Não Normalistas | | Normalistas | | | | Não normalistas | | | | | | |
| | | | | | | | | 2º ciclo | | 1º ciclo | | 2º ciclo | | 1º ciclo | | Primário | | |
| | Total | Masc. | Fem. | Masc. | Fem. | Masc. | Fem. | Masc. | Fem. | Masc. | Fem. | Masc. | Fem. | Masc. | Fem. | Masc. | Fem. |
| **RONDÔNIA** | | | | | | | | | | | | | | | | | | |
| Federal — De 1 professor | 158 | 58 | 100 | - | - | - | - | - | - | - | - | - | - | 2 | 3 | 56 | 97 |
| Federal — De 2 e + professores | 459 | 29 | 430 | 3 | 16 | - | 8 | 3 | 115 | 3 | 70 | - | 42 | 4 | 63 | 16 | 116 |
| Federal — TOTAL | 617 | 87 | 530 | 3 | 16 | - | 8 | 3 | 115 | 3 | 70 | - | 42 | 6 | 66 | 72 | 213 |
| Federal — Na zona rural | 273 | 71 | 202 | - | 4 | - | - | - | 18 | - | 3 | - | 1 | 2 | 16 | 69 | 160 |
| Particular — De 1 professor | 2 | 2 | - | - | - | - | - | - | - | - | - | - | - | 1 | - | 1 | - |
| Particular — De 2 e + professores | 69 | 3 | 66 | - | 3 | - | 1 | - | 33 | - | 2 | 1 | 6 | 2 | 12 | - | 9 |
| Particular — TOTAL | 71 | 5 | 66 | - | 3 | - | 1 | - | 33 | - | 2 | 1 | 6 | 3 | 12 | 1 | 9 |
| Particular — Na zona rural | 2 | 2 | - | - | - | - | - | - | - | - | - | - | - | 1 | - | 1 | - |
| TOTAL — De 1 professor | 160 | 60 | 100 | - | - | - | - | - | - | - | - | - | - | 3 | 3 | 57 | 97 |
| TOTAL — De 2 e + professores | 528 | 32 | 496 | 3 | 19 | - | 9 | 3 | 148 | 3 | 72 | 1 | 48 | 6 | 75 | 16 | 125 |
| TOTAL — TOTAL | 688 | 92 | 596 | 3 | 19 | - | 9 | 3 | 148 | 3 | 72 | 1 | 48 | 9 | 78 | 73 | 222 |
| TOTAL — Na zona rural | 275 | 73 | 202 | - | 4 | - | - | - | 18 | - | 3 | - | 1 | 3 | 16 | 70 | 160 |
| **ACRE** | | | | | | | | | | | | | | | | | | |
| Federal — De 1 professor | 51 | 9 | 42 | - | - | - | - | - | - | - | 1 | - | - | - | 1 | 9 | 40 |
| Federal — De 2 e + professores | 185 | 13 | 172 | - | - | 2 | 11 | 1 | 9 | 3 | 14 | - | 2 | 1 | 26 | 6 | 110 |
| Federal — TOTAL | 236 | 22 | 214 | - | - | 2 | 11 | 1 | 9 | 3 | 15 | - | 2 | 1 | 27 | 15 | 150 |
| Federal — Na zona rural | 143 | 16 | 127 | - | - | 1 | 2 | 1 | 1 | 1 | 11 | - | - | - | 5 | 13 | 108 |
| Estadual — De 1 professor | 104 | 33 | 71 | - | - | - | - | - | 2 | - | 2 | - | - | 1 | - | 32 | 67 |
| Estadual — De 2 e + professores | 432 | 34 | 398 | 5 | 23 | 13 | 33 | - | 68 | 3 | 59 | 1 | 6 | 1 | 38 | 11 | 171 |
| Estadual — TOTAL | 536 | 67 | 469 | 5 | 23 | 13 | 33 | - | 70 | 3 | 61 | 1 | 6 | 2 | 38 | 43 | 238 |
| Estadual — Na zona rural | 222 | 47 | 175 | - | - | 2 | 5 | - | 3 | 1 | 11 | - | - | 2 | 6 | 42 | 150 |
| Municipal — De 1 professor | 50 | 6 | 44 | - | - | - | - | - | - | - | - | - | - | - | 1 | 6 | 43 |
| Municipal — De 2 e + professores | 16 | 1 | 15 | - | - | - | - | - | - | - | 1 | - | - | - | - | 1 | 14 |
| Municipal — TOTAL | 66 | 7 | 59 | - | - | - | - | - | - | - | 1 | - | - | - | 1 | 7 | 57 |
| Municipal — Na zona rural | 65 | 7 | 58 | - | - | - | - | - | - | - | 1 | - | - | - | 1 | 7 | 56 |
| Particular — De 1 professor | 42 | 3 | 39 | - | - | - | - | - | - | - | 1 | - | - | - | - | 3 | 38 |
| Particular — De 2 e + professores | 131 | 6 | 125 | - | 14 | - | 10 | - | 41 | 2 | 32 | 2 | - | - | 4 | 2 | 24 |
| Particular — TOTAL | 173 | 9 | 164 | - | 14 | - | 10 | - | 41 | 2 | 33 | 2 | - | - | 4 | 5 | 62 |
| Particular — Na zona rural | 55 | 4 | 51 | - | - | - | 1 | - | - | - | 1 | 1 | - | - | - | 3 | 49 |
| TOTAL — De 1 professor | 247 | 51 | 196 | - | - | - | - | - | 2 | - | 4 | - | - | 1 | 2 | 50 | 188 |
| TOTAL — De 2 e + professores | 764 | 54 | 710 | 5 | 37 | 15 | 54 | 1 | 118 | 8 | 106 | 3 | 8 | 2 | 68 | 20 | 319 |
| TOTAL — TOTAL | 1 011 | 105 | 906 | 5 | 37 | 15 | 54 | 1 | 120 | 8 | 110 | 3 | 8 | 3 | 70 | 70 | 507 |
| TOTAL — Na zona rural | 485 | 74 | 411 | - | - | 3 | 8 | 1 | 4 | 2 | 24 | 1 | - | 2 | 12 | 65 | 363 |
| **AMAZONAS (1)** | | | | | | | | | | | | | | | | | | |
| Federal — De 1 professor | - | - | - | - | - | - | - | - | - | - | - | - | - | - | - | - | - |
| Federal — De 2 e + professores | 4 | - | 4 | - | - | - | - | - | 1 | - | - | - | - | - | - | - | 3 |
| Federal — TOTAL | 4 | - | 4 | - | - | - | - | - | 1 | - | - | - | - | - | - | - | 3 |
| Federal — Na zona rural | 4 | - | 4 | - | - | - | - | - | 1 | - | - | - | - | - | - | - | 3 |
| Estadual — De 1 professor | 635 | 126 | 509 | - | - | - | - | - | 4 | 2 | 5 | - | 5 | 2 | 16 | 122 | 479 |
| Estadual — De 2 e + professores | 2 360 | 115 | 2 245 | 4 | 87 | - | 7 | 56 | 1 335 | 22 | 244 | 5 | 129 | 11 | 155 | 17 | 288 |
| Estadual — TOTAL | 2 995 | 241 | 2 754 | 4 | 87 | - | 7 | 56 | 1 339 | 24 | 249 | 5 | 134 | 13 | 171 | 139 | 767 |
| Estadual — Na zona rural | 740 | 140 | 600 | - | 1 | - | - | - | 12 | 3 | 18 | - | 8 | 3 | 36 | 134 | 525 |
| Municipal — De 1 professor | 263 | 46 | 217 | - | - | - | - | - | - | - | - | - | - | - | - | 46 | 217 |
| Municipal — De 2 e + professores | 82 | 13 | 69 | - | - | - | - | - | 2 | 1 | 4 | - | 1 | - | 7 | 12 | 55 |
| Municipal — TOTAL | 345 | 59 | 286 | - | - | - | - | - | 2 | 1 | 4 | - | 1 | - | 7 | 58 | 272 |
| Municipal — Na zona rural | 302 | 57 | 245 | - | - | - | - | - | - | - | - | - | 1 | - | - | 57 | 244 |
| Particular — De 1 professor | 9 | 1 | 8 | - | - | - | - | - | 3 | 1 | - | - | 1 | - | - | - | 4 |
| Particular — De 2 e + professores | 220 | 8 | 212 | - | 5 | - | - | 3 | 130 | 4 | 37 | - | 7 | - | 11 | 1 | 22 |
| Particular — TOTAL | 229 | 9 | 220 | - | 5 | - | - | 3 | 133 | 5 | 37 | - | 8 | - | 11 | 1 | 26 |
| Particular — Na zona rural | - | - | - | - | - | - | - | - | - | - | - | - | - | - | - | - | - |
| TOTAL — De 1 professor | 907 | 173 | 734 | - | - | - | - | - | 7 | 3 | 5 | - | 6 | 2 | 16 | 168 | 700 |
| TOTAL — De 2 e + professores | 2 666 | 136 | 2 530 | 4 | 92 | - | 7 | 59 | 1 488 | 27 | 285 | 5 | 137 | 11 | 173 | 30 | 368 |
| TOTAL — TOTAL | 3 573 | 309 | 3 264 | 4 | 92 | - | 7 | 59 | 1 475 | 30 | 290 | 5 | 143 | 13 | 189 | 198 | 1 068 |
| TOTAL — Na zona rural | 1 046 | 197 | 849 | - | 1 | - | - | - | 13 | 3 | 18 | - | 9 | 3 | 36 | 191 | 772 |
| **RORAIMA** | | | | | | | | | | | | | | | | | | |
| Federal — De 1 professor | 103 | 39 | 64 | - | - | - | - | - | - | 3 | 6 | - | - | 8 | 6 | 28 | 52 |
| Federal — De 2 e + professores | 253 | 37 | 216 | 3 | 22 | 8 | 17 | 4 | 38 | 7 | 72 | - | - | 5 | 17 | 10 | 50 |
| Federal — TOTAL | 356 | 76 | 280 | 3 | 22 | 8 | 17 | 4 | 38 | 10 | 78 | - | - | 13 | 23 | 38 | 102 |
| Federal — Na zona rural | 188 | 58 | 130 | - | - | - | 1 | 1 | 2 | 8 | 23 | - | - | 12 | 11 | 37 | 93 |
| Particular — De 1 professor | - | - | - | - | - | - | - | - | - | - | - | - | - | - | - | - | - |
| Particular — De 2 e + professores | 48 | 2 | 46 | - | 7 | - | 5 | - | 12 | 1 | 18 | - | - | 1 | 4 | - | - |
| Particular — TOTAL | 48 | 2 | 46 | - | 7 | - | 5 | - | 12 | 1 | 18 | - | - | 1 | 4 | - | - |
| Particular — Na zona rural | - | - | - | - | - | - | - | - | - | - | - | - | - | - | - | - | - |
| TOTAL — De 1 professor | 103 | 39 | 64 | - | - | - | - | - | - | 3 | 6 | - | - | 8 | 6 | 28 | 52 |
| TOTAL — De 2 e + professores | 301 | 39 | 262 | 3 | 29 | 8 | 22 | 4 | 50 | 8 | 90 | - | - | 6 | 21 | 10 | 50 |
| TOTAL — TOTAL | 404 | 78 | 326 | 3 | 29 | 8 | 22 | 4 | 50 | 11 | 96 | - | - | 14 | 27 | 38 | 102 |
| TOTAL — Na zona rural | 188 | 58 | 130 | - | - | - | 1 | 1 | 2 | 8 | 23 | - | - | 12 | 11 | 37 | 93 |
| **PARÁ** | | | | | | | | | | | | | | | | | | |
| Federal — De 1 professor | 25 | 2 | 23 | - | - | - | - | - | - | - | 2 | - | - | - | 2 | 2 | 19 |
| Federal — De 2 e + professores | 198 | 5 | 193 | - | 4 | 1 | 1 | - | 72 | - | 62 | 2 | 3 | 2 | 4 | - | 47 |
| Federal — TOTAL | 223 | 7 | 216 | - | 4 | 1 | 1 | - | 72 | - | 64 | 2 | 3 | 2 | 6 | 2 | 66 |
| Federal — Na zona rural | 99 | 2 | 97 | - | 2 | - | - | - | 5 | - | 31 | - | 3 | - | 1 | 2 | 55 |

# 3.0 — PESSOAL E CORPO DOCENTE

## 3.2 — CORPO DOCENTE, SEGUNDO A CONDIÇÃO DE REGÊNCIA, QUALIFICAÇÃO E SEXO, POR UNIDADES DA FEDERAÇÃO, DEPENDÊNCIA ADMINISTRATIVA, TIPO DE ESCOLA E LOCALIZAÇÃO

| ESPECIFICAÇÃO | CORPO DOCENTE | | | | | | | | | | | | | | | | | |
|---|---|---|---|---|---|---|---|---|---|---|---|---|---|---|---|---|---|---|
| | Em geral | | | Sem regência de classe | | | | Com regência de classe | | | | | | | | | | |
| | | | | Normalistas | | Não Normalistas | | Normalistas | | | | Não normalistas | | | | | | |
| | | | | | | | | 2º ciclo | | 1º ciclo | | 2º ciclo | | 1º ciclo | | Primário | | |
| | Total | Masc. | Fem. | Masc. | Fem. | Masc. | Fem. | Masc. | Fem. | Masc. | Fem. | Masc. | Fem. | Masc. | Fem. | Masc. | Fem. |
| **CEARÁ** | | | | | | | | | | | | | | | | | | |
| **Federal** | | | | | | | | | | | | | | | | | | |
| De 1 professor | 22 | 2 | 20 | - | - | - | - | - | - | - | 2 | - | - | - | - | 2 | 18 |
| De 2 e + professores | 138 | 2 | 136 | - | 7 | - | 11 | - | 78 | - | 11 | 1 | 6 | - | 10 | 1 | 13 |
| TOTAL | 160 | 4 | 156 | - | 7 | - | 11 | - | 78 | - | 13 | 1 | 6 | - | 10 | 3 | 31 |
| Na zona rural | 50 | 2 | 48 | - | - | - | - | - | 16 | - | 2 | 1 | 1 | - | 6 | 1 | 23 |
| **Estadual** | | | | | | | | | | | | | | | | | | |
| De 1 professor | 1 014 | 8 | 1 006 | - | 1 | - | - | - | 177 | 1 | 78 | 1 | 17 | - | 51 | 6 | 682 |
| De 2 e + professores | 4 256 | 7 | 4 249 | - | 376 | - | 74 | 1 | 2 388 | - | 625 | - | 118 | 6 | 151 | - | 511 |
| TOTAL | 5 270 | 15 | 5 255 | - | 377 | - | 74 | 1 | 2 565 | 1 | 703 | 1 | 135 | 6 | 202 | 6 | 1 196 |
| Na zona rural | 787 | 8 | 779 | - | 8 | - | 6 | - | 216 | 1 | 71 | 1 | 9 | 2 | 35 | 4 | 434 |
| **Municipal** | | | | | | | | | | | | | | | | | | |
| De 1 professor | 8 519 | 198 | 8 321 | - | - | - | 49 | 4 | 133 | 2 | 47 | 1 | 36 | 13 | 214 | 178 | 7 843 |
| De 2 e + professores | 2 531 | 29 | 2 502 | - | 133 | 4 | 116 | - | 735 | - | 96 | 1 | 61 | 8 | 273 | 16 | 1 088 |
| TOTAL | 11 050 | 227 | 10 823 | - | 133 | 4 | 165 | 4 | 868 | 2 | 143 | 2 | 97 | 21 | 487 | 194 | 8 931 |
| Na zona rural | 7 736 | 194 | 7 542 | - | 27 | 1 | 122 | 2 | 171 | 2 | 39 | 1 | 28 | 17 | 189 | 171 | 6 966 |
| **Particular** | | | | | | | | | | | | | | | | | | |
| De 1 professor | 425 | 12 | 413 | - | - | - | - | - | 38 | - | 15 | 2 | 13 | - | 29 | 10 | 318 |
| De 2 e + professores | 2 964 | 123 | 2 841 | 4 | 199 | 18 | 43 | 17 | 1 719 | 14 | 265 | 48 | 168 | 7 | 192 | 15 | 255 |
| TOTAL | 3 389 | 135 | 3 254 | 4 | 199 | 18 | 43 | 17 | 1 757 | 14 | 280 | 50 | 181 | 7 | 221 | 25 | 573 |
| Na zona rural | 361 | 12 | 349 | - | 5 | - | 1 | 1 | 69 | - | 1 | 3 | 12 | - | 23 | 8 | 238 |
| **TOTAL** | | | | | | | | | | | | | | | | | | |
| De 1 professor | 9 980 | 220 | 9 760 | - | 1 | - | 49 | 4 | 348 | 3 | 142 | 4 | 66 | 13 | 294 | 196 | 8 860 |
| De 2 e + professores | 9 889 | 161 | 9 728 | 4 | 715 | 22 | 244 | 18 | 4 920 | 14 | 997 | 50 | 353 | 21 | 626 | 32 | 1 873 |
| TOTAL | 19 869 | 381 | 19 488 | 4 | 716 | 22 | 293 | 22 | 5 268 | 17 | 1 139 | 54 | 419 | 34 | 920 | 228 | 10 733 |
| Na zona rural | 8 934 | 216 | 8 718 | - | 40 | 1 | 129 | 3 | 472 | 3 | 113 | 6 | 50 | 19 | 253 | 184 | 7 651 |
| **RIO GRANDE DO NORTE** | | | | | | | | | | | | | | | | | | |
| **Federal** | | | | | | | | | | | | | | | | | | |
| De 1 professor | 8 | - | 8 | - | - | - | - | - | - | - | - | - | - | - | - | - | 8 |
| De 2 e + professores | 34 | - | 34 | - | - | - | 2 | - | 9 | - | 6 | - | 3 | - | 6 | - | 8 |
| TOTAL | 42 | - | 42 | - | - | - | 2 | - | 9 | - | 6 | - | 3 | - | 6 | - | 16 |
| Na zona rural | 15 | - | 15 | - | - | - | - | - | 1 | - | 4 | - | - | - | 3 | - | 7 |
| **Estadual** | | | | | | | | | | | | | | | | | | |
| De 1 professor | 712 | 33 | 679 | - | - | - | 1 | - | 7 | 1 | 12 | - | 8 | 1 | 7 | 31 | 644 |
| De 2 e + professores | 3 585 | 70 | 3 515 | 2 | 176 | 5 | 159 | 7 | 1 003 | 4 | 386 | 4 | 64 | 13 | 183 | 35 | 1 544 |
| TOTAL | 4 297 | 103 | 4 194 | 2 | 176 | 5 | 160 | 7 | 1 010 | 5 | 398 | 4 | 72 | 14 | 190 | 66 | 2 188 |
| Na zona rural | 1 294 | 46 | 1 248 | - | 6 | - | 9 | - | 56 | - | 47 | - | 8 | 5 | 18 | 41 | 1 104 |
| **Municipal** | | | | | | | | | | | | | | | | | | |
| De 1 professor | 1 988 | 70 | 1 918 | - | - | - | 5 | - | 3 | 3 | 5 | - | 1 | 1 | 5 | 66 | 1 834 |
| De 2 e + professores | 1 108 | 26 | 1 082 | - | 13 | - | 13 | 2 | 114 | - | 88 | 3 | 29 | - | 47 | 21 | 778 |
| TOTAL | 3 096 | 96 | 3 000 | - | 13 | - | 18 | 2 | 117 | 3 | 93 | 3 | 30 | 1 | 52 | 87 | 2 617 |
| Na zona rural | 2 277 | 79 | 2 198 | - | - | - | 8 | 1 | 8 | 2 | 18 | - | 4 | - | 8 | 76 | 2 152 |
| **Particular** | | | | | | | | | | | | | | | | | | |
| De 1 professor | 85 | 6 | 79 | - | - | - | - | 1 | 9 | 1 | 2 | - | 2 | 1 | 10 | 3 | 56 |
| De 2 e + professores | 749 | 36 | 713 | 2 | 8 | - | 28 | 5 | 345 | 2 | 101 | 8 | 58 | 9 | 84 | 10 | 81 |
| TOTAL | 834 | 42 | 792 | 2 | 8 | - | 28 | 6 | 354 | 3 | 103 | 8 | 60 | 10 | 94 | 13 | 143 |
| Na zona rural | 18 | 1 | 17 | - | - | - | - | - | 3 | - | 1 | - | 2 | - | 1 | 1 | 10 |
| **TOTAL** | | | | | | | | | | | | | | | | | | |
| De 1 professor | 2 793 | 109 | 2 684 | - | - | - | 6 | 1 | 19 | 5 | 19 | - | 11 | 3 | 22 | 100 | 2 607 |
| De 2 e + professores | 5 476 | 132 | 5 344 | 4 | 197 | 5 | 202 | 14 | 1 471 | 6 | 581 | 15 | 154 | 22 | 320 | 66 | 2 410 |
| TOTAL | 8 269 | 241 | 8 028 | 4 | 197 | 5 | 208 | 15 | 1 490 | 11 | 600 | 15 | 165 | 25 | 342 | 166 | 5 026 |
| Na zona rural | 3 604 | 126 | 3 478 | - | 6 | - | 17 | 1 | 68 | 2 | 70 | - | 14 | 5 | 30 | 118 | 3 273 |
| **PARAÍBA** | | | | | | | | | | | | | | | | | | |
| **Federal** | | | | | | | | | | | | | | | | | | |
| De 1 professor | 10 | - | 10 | - | - | - | - | - | 2 | - | 3 | - | - | - | 4 | - | 1 |
| De 2 e + professores | 32 | - | 32 | - | - | - | - | - | 10 | - | 16 | - | 1 | - | 3 | - | 2 |
| TOTAL | 42 | - | 42 | - | - | - | - | - | 12 | - | 19 | - | 1 | - | 7 | - | 3 |
| Na zona rural | 8 | - | 8 | - | - | - | - | - | 1 | - | 4 | - | - | - | 1 | - | 2 |
| **Estadual** | | | | | | | | | | | | | | | | | | |
| De 1 professor | 614 | 26 | 588 | - | 1 | - | 1 | 1 | 34 | 2 | 97 | 2 | 7 | 4 | 52 | 17 | 398 |
| De 2 e + professores | 2 777 | 24 | 2 753 | 2 | 92 | - | 97 | 1 | 640 | 6 | 602 | 4 | 136 | 5 | 312 | 6 | 874 |
| TOTAL | 3 391 | 50 | 3 341 | 2 | 93 | - | 98 | 2 | 674 | 8 | 699 | 6 | 143 | 9 | 364 | 23 | 1 270 |
| Na zona rural | 991 | 36 | 955 | - | 6 | - | 12 | 1 | 62 | 6 | 165 | 3 | 25 | 7 | 90 | 19 | 585 |
| **Municipal** | | | | | | | | | | | | | | | | | | |
| De 1 professor | 3 713 | 183 | 3 530 | - | 1 | - | 5 | 2 | 8 | 1 | 17 | 100 | 18 | 6 | 86 | 74 | 3 355 |
| De 2 e + professores | 2 185 | 34 | 2 151 | - | 5 | 2 | 55 | - | 198 | - | 172 | 5 | 111 | 8 | 373 | 19 | 1 237 |
| TOTAL | 5 898 | 217 | 5 681 | - | 6 | 2 | 60 | 2 | 206 | 1 | 189 | 105 | 129 | 14 | 459 | 93 | 4 592 |
| Na zona rural | 4 330 | 194 | 4 136 | - | 1 | - | 20 | 2 | 13 | 1 | 39 | 101 | 27 | 8 | 152 | 82 | 3 884 |
| **Particular** | | | | | | | | | | | | | | | | | | |
| De 1 professor | 183 | 5 | 178 | - | - | - | 3 | - | 13 | 1 | 11 | - | 7 | 2 | 16 | 2 | 128 |
| De 2 e + professores | 1 215 | 24 | 1 191 | - | 29 | - | 7 | 4 | 566 | 5 | 150 | 9 | 144 | 5 | 190 | 1 | 105 |
| TOTAL | 1 398 | 29 | 1 369 | - | 29 | - | 10 | 4 | 579 | 6 | 161 | 9 | 151 | 7 | 206 | 3 | 233 |
| Na zona rural | 134 | 2 | 132 | - | 1 | - | 2 | - | 12 | - | - | 1 | 2 | - | 5 | 1 | 110 |
| **TOTAL** | | | | | | | | | | | | | | | | | | |
| De 1 professor | 4 520 | 214 | 4 306 | - | 2 | - | 9 | 3 | 57 | 4 | 128 | 102 | 32 | 12 | 158 | 93 | 3 920 |
| De 2 e + professores | 6 209 | 82 | 6 127 | 2 | 126 | 2 | 159 | 5 | 1 414 | 11 | 940 | 18 | 392 | 18 | 878 | 26 | 2 218 |
| TOTAL | 10 729 | 296 | 10 433 | 2 | 128 | 2 | 168 | 8 | 1 471 | 15 | 1 068 | 120 | 424 | 30 | 1 036 | 119 | 6 138 |
| Na zona rural | 5 463 | 232 | 5 231 | - | 8 | - | 34 | 3 | 88 | 7 | 208 | 105 | 54 | 15 | 248 | 102 | 4 592 |
| **PERNAMBUCO** | | | | | | | | | | | | | | | | | | |
| **Federal** | | | | | | | | | | | | | | | | | | |
| De 1 professor | 14 | - | 14 | - | - | - | - | - | 3 | - | - | - | - | - | 1 | - | 10 |
| De 2 e + professores | 75 | - | 75 | - | 2 | - | 1 | - | 58 | - | 7 | - | 1 | - | 4 | - | 2 |
| TOTAL | 89 | - | 89 | - | 2 | - | 1 | - | 61 | - | 7 | - | 1 | - | 5 | - | 12 |
| Na zona rural | 42 | - | 42 | - | - | - | - | - | 28 | - | 5 | - | 1 | - | 2 | - | 6 |
| **Estadual** | | | | | | | | | | | | | | | | | | |
| De 1 professor | 685 | 5 | 680 | - | - | - | 1 | 2 | 500 | - | 94 | - | 19 | - | 8 | 3 | 58 |
| De 2 e + professores | 9 889 | 17 | 9 872 | 1 | 210 | - | 1 | 14 | 8 716 | 2 | 798 | - | 65 | - | 38 | - | 44 |
| TOTAL | 10 574 | 22 | 10 552 | 1 | 210 | - | 2 | 16 | 9 216 | 2 | 892 | - | 84 | - | 46 | 3 | 102 |
| Na zona rural | 2 013 | 6 | 2 007 | - | 27 | - | 1 | 3 | 1 637 | - | 223 | - | 35 | - | 15 | 3 | 69 |
| **Municipal** | | | | | | | | | | | | | | | | | | |
| De 1 professor | 4 874 | 267 | 4 607 | - | 2 | 1 | 14 | - | 177 | 2 | 55 | 8 | 69 | 3 | 206 | 253 | 4 084 |
| De 2 e + professores | 3 584 | 32 | 3 552 | - | 42 | 1 | 21 | 4 | 1 636 | 4 | 214 | 2 | 171 | 3 | 277 | 18 | 1 191 |
| TOTAL | 8 458 | 299 | 8 159 | - | 44 | 2 | 35 | 4 | 1 813 | 6 | 269 | 10 | 240 | 6 | 483 | 271 | 5 275 |
| Na zona rural | 5 058 | 173 | 4 885 | - | 1 | 2 | 22 | - | 260 | 2 | 77 | 8 | 80 | 3 | 214 | 158 | 4 231 |

# 3.0 — PESSOAL E CORPO DOCENTE

## 3.2 — CORPO DOCENTE, SEGUNDO A CONDIÇÃO DE REGÊNCIA, QUALIFICAÇÃO E SEXO, POR UNIDADES DA FEDERAÇÃO, DEPENDÊNCIA ADMINISTRATIVA, TIPO DE ESCOLA E LOCALIZAÇÃO

| ESPECIFICAÇÃO | CORPO DOCENTE | | | | | | | | | | | | | | | | | |
|---|---|---|---|---|---|---|---|---|---|---|---|---|---|---|---|---|---|---|
| | Em geral | | | Sem regência de classe | | | | Com regência de classe | | | | | | | | | | |
| | | | | Normalistas | | Não Normalistas | | Normalistas | | | | Não normalistas | | | | | | |
| | | | | | | | | 2º ciclo | | 1º ciclo | | 2º ciclo | | 1º ciclo | | Primário | | |
| | Total | Masc. | Fem. | Masc. | Fem. | Masc. | Fem. | Masc. | Fem. | Masc. | Fem. | Masc. | Fem. | Masc. | Fem. | Masc. | Fem. |
| PARÁ (continuação) | | | | | | | | | | | | | | | | | | |
| Estadual — De 1 professor | 1 016 | 45 | 971 | - | 5 | - | 8 | - | 5 | - | 21 | - | 7 | 4 | 25 | 41 | 900 |
| Estadual — De 2 e + professores | 5 464 | 95 | 5 369 | 4 | 153 | 2 | 107 | 8 | 2 224 | 25 | 848 | 18 | 171 | 14 | 449 | 24 | 1 617 |
| Estadual — TOTAL | 6 480 | 140 | 6 340 | 4 | 158 | 2 | 115 | 8 | 2 229 | 25 | 869 | 18 | 178 | 18 | 474 | 65 | 2 517 |
| Estadual — Na zona rural | 1 849 | 73 | 1 776 | - | 7 | - | 12 | 2 | 103 | 8 | 118 | - | 37 | 11 | 108 | 52 | 1 391 |
| Municipal — De 1 professor | 1 570 | 123 | 1 447 | - | - | - | 14 | 1 | 1 | - | 9 | - | 7 | 2 | 11 | 120 | 1 405 |
| Municipal — De 2 e + professores | 1 322 | 16 | 1 306 | - | 66 | - | 12 | 3 | 524 | 5 | 159 | 2 | 20 | 2 | 71 | 4 | 454 |
| Municipal — TOTAL | 2 892 | 139 | 2 753 | - | 66 | - | 26 | 4 | 525 | 5 | 168 | 2 | 27 | 4 | 82 | 124 | 1 859 |
| Municipal — Na zona rural | 1 685 | 117 | 1 568 | - | - | - | 2 | 1 | 16 | 1 | 47 | - | 7 | 2 | 26 | 113 | 1 470 |
| Particular — De 1 professor | 91 | 6 | 85 | - | - | - | - | - | 6 | - | 4 | - | 3 | - | 2 | 6 | 70 |
| Particular — De 2 e + professores | 1 465 | 19 | 1 446 | 1 | 112 | - | 15 | 7 | 861 | 2 | 202 | 3 | 39 | 3 | 59 | 3 | 158 |
| Particular — TOTAL | 1 556 | 25 | 1 531 | 1 | 112 | - | 15 | 7 | 867 | 2 | 206 | 3 | 42 | 3 | 61 | 9 | 228 |
| Particular — Na zona rural | 97 | 4 | 93 | - | - | - | - | - | 15 | - | 10 | - | 5 | - | 11 | 4 | 52 |
| TOTAL — De 1 professor | 2 702 | 176 | 2 526 | - | 5 | - | 22 | 1 | 12 | - | 36 | - | 17 | 6 | 40 | 169 | 2 394 |
| TOTAL — De 2 e + professores | 8 449 | 135 | 8 314 | 5 | 335 | 3 | 135 | 18 | 3 681 | 32 | 1 071 | 25 | 233 | 21 | 583 | 31 | 2 276 |
| TOTAL — TOTAL | 11 151 | 311 | 10 840 | 5 | 340 | 3 | 157 | 19 | 3 693 | 32 | 1 107 | 25 | 250 | 27 | 623 | 200 | 4 670 |
| TOTAL — Na zona rural | 3 730 | 196 | 3 534 | - | 9 | - | 14 | 3 | 139 | 9 | 206 | - | 52 | 13 | 146 | 171 | 2 968 |
| AMAPÁ | | | | | | | | | | | | | | | | | | |
| Federal — De 1 professor | 77 | 28 | 49 | - | - | - | 2 | 1 | 1 | 6 | 6 | 2 | 1 | 1 | - | 18 | 39 |
| Federal — De 2 e + professores | 480 | 62 | 418 | 4 | 44 | 6 | 11 | 3 | 120 | 19 | 138 | 2 | 2 | 16 | 45 | 12 | 58 |
| Federal — TOTAL | 557 | 90 | 467 | 4 | 44 | 6 | 13 | 4 | 121 | 25 | 144 | 4 | 3 | 17 | 45 | 30 | 97 |
| Federal — Na zona rural | 172 | 51 | 121 | - | 1 | - | 2 | 1 | 14 | 13 | 20 | 2 | 1 | 7 | 17 | 28 | 66 |
| Municipal — De 1 professor | 4 | - | 4 | - | - | - | - | - | - | - | 1 | - | - | - | - | - | 3 |
| Municipal — De 2 e + professores | 76 | 5 | 71 | - | 2 | - | - | 1 | 19 | 1 | 26 | - | - | 2 | 12 | 1 | 12 |
| Municipal — TOTAL | 80 | 5 | 75 | - | 2 | - | - | 1 | 19 | 1 | 27 | - | - | 2 | 12 | 1 | 15 |
| Municipal — Na zona rural | 12 | - | 12 | - | - | - | - | - | - | - | 1 | - | - | - | 3 | - | 8 |
| Particular — De 1 professor | - | - | - | - | - | - | - | - | - | - | - | - | - | - | - | - | - |
| Particular — De 2 e + professores | 108 | 8 | 100 | 2 | 6 | - | 1 | - | 46 | 3 | 29 | 2 | - | 1 | 16 | - | 2 |
| Particular — TOTAL | 108 | 8 | 100 | 2 | 6 | - | 1 | - | 46 | 3 | 29 | 2 | - | 1 | 16 | - | 2 |
| Particular — Na zona rural | 34 | 2 | 32 | 2 | 2 | - | 1 | - | 16 | - | - | - | - | - | 11 | - | 2 |
| TOTAL — De 1 professor | 81 | 28 | 53 | - | - | - | 2 | 1 | 1 | 6 | 7 | 2 | 1 | 1 | - | 18 | 42 |
| TOTAL — De 2 e + professores | 664 | 75 | 589 | 6 | 52 | 6 | 12 | 4 | 185 | 23 | 193 | 4 | 2 | 19 | 73 | 13 | 72 |
| TOTAL — TOTAL | 745 | 103 | 642 | 6 | 52 | 6 | 14 | 5 | 186 | 29 | 200 | 6 | 3 | 20 | 73 | 31 | 114 |
| TOTAL — Na zona rural | 218 | 53 | 165 | 2 | 3 | - | 3 | 1 | 30 | 13 | 21 | 2 | 1 | 7 | 31 | 28 | 76 |
| MARANHÃO | | | | | | | | | | | | | | | | | | |
| Federal — De 1 professor | 23 | - | 23 | - | - | - | - | - | - | - | - | - | - | - | - | - | 23 |
| Federal — De 2 e + professores | 35 | - | 35 | - | - | - | - | - | 3 | - | 2 | - | - | - | 3 | - | 27 |
| Federal — TOTAL | 58 | - | 58 | - | - | - | - | - | 3 | - | 2 | - | - | - | 3 | - | 50 |
| Federal — Na zona rural | 52 | - | 52 | - | - | - | - | - | 2 | - | - | - | - | - | 3 | - | 47 |
| Estadual — De 1 professor | 136 | 17 | 119 | - | - | - | - | - | 2 | - | 1 | - | 1 | 2 | 6 | 15 | 109 |
| Estadual — De 2 e + professores | 2 476 | 25 | 2 451 | 2 | 107 | - | 33 | 5 | 1 478 | 3 | 235 | 7 | 91 | 4 | 155 | 4 | 352 |
| Estadual — TOTAL | 2 612 | 42 | 2 570 | 2 | 107 | - | 33 | 5 | 1 480 | 3 | 236 | 7 | 92 | 6 | 161 | 19 | 461 |
| Estadual — Na zona rural | 528 | 23 | 505 | - | 14 | - | 2 | - | 187 | - | 26 | 1 | 19 | 3 | 22 | 19 | 235 |
| Municipal — De 1 professor | 3 227 | 347 | 2 880 | - | - | - | 4 | 2 | 5 | - | 5 | 2 | 2 | 8 | 66 | 335 | 2 796 |
| Municipal — De 2 e + professores | 3 063 | 109 | 2 954 | 1 | 7 | 2 | 38 | 4 | 397 | 1 | 67 | 4 | 70 | 12 | 435 | 85 | 1 940 |
| Municipal — TOTAL | 6 290 | 456 | 5 834 | 1 | 7 | 2 | 42 | 6 | 402 | 1 | 72 | 6 | 72 | 20 | 501 | 420 | 4 736 |
| Municipal — Na zona rural | 4 803 | 435 | 4 368 | - | 1 | - | 14 | 6 | 62 | - | 19 | 5 | 11 | 15 | 171 | 409 | 4 090 |
| Particular — De 1 professor | 84 | 14 | 70 | - | - | - | - | - | 12 | - | 1 | 3 | 5 | 1 | 5 | 10 | 47 |
| Particular — De 2 e + professores | 722 | 26 | 696 | - | 11 | - | 17 | 3 | 293 | 1 | 73 | 3 | 45 | 9 | 111 | 10 | 146 |
| Particular — TOTAL | 806 | 40 | 766 | - | 11 | - | 17 | 3 | 305 | 1 | 74 | 6 | 50 | 10 | 116 | 20 | 193 |
| Particular — Na zona rural | 71 | 9 | 62 | - | - | - | - | - | 18 | - | 5 | 1 | 1 | 2 | 6 | 6 | 32 |
| TOTAL — De 1 professor | 3 470 | 378 | 3 092 | - | - | - | 4 | 2 | 19 | - | 7 | 5 | 8 | 11 | 77 | 360 | 2 977 |
| TOTAL — De 2 e + professores | 6 296 | 160 | 6 136 | 3 | 125 | 2 | 88 | 12 | 2 171 | 5 | 377 | 14 | 206 | 25 | 704 | 99 | 2 455 |
| TOTAL — TOTAL | 9 766 | 538 | 9 228 | 3 | 125 | 2 | 92 | 14 | 2 190 | 5 | 384 | 19 | 214 | 36 | 781 | 459 | 5 442 |
| TOTAL — Na zona rural | 5 454 | 467 | 4 987 | - | 15 | - | 16 | 6 | 269 | - | 50 | 7 | 31 | 20 | 202 | 434 | 4 404 |
| PIAUÍ | | | | | | | | | | | | | | | | | | |
| Federal — De 1 professor | 13 | 1 | 12 | - | - | - | - | - | 1 | - | - | - | - | 1 | 1 | - | 10 |
| Federal — De 2 e + professores | 31 | 3 | 28 | - | - | - | 1 | - | 7 | - | - | - | 2 | 3 | 10 | 1 | 8 |
| Federal — TOTAL | 44 | 4 | 40 | - | - | - | 1 | - | 8 | - | - | - | 2 | 3 | 11 | 1 | 18 |
| Federal — Na zona rural | 29 | 2 | 27 | - | - | - | 1 | - | 3 | - | - | - | 2 | 1 | 9 | 1 | 12 |
| Estadual — De 1 professor | 288 | 55 | 233 | - | - | - | - | 1 | 12 | - | 3 | - | 4 | 3 | 15 | 53 | 199 |
| Estadual — De 2 e + professores | 3 120 | 64 | 3 056 | 3 | 492 | 3 | 123 | 7 | 1 383 | 2 | 116 | 6 | 76 | 14 | 309 | 29 | 557 |
| Estadual — TOTAL | 3 408 | 119 | 3 289 | 3 | 492 | 3 | 123 | 8 | 1 395 | 2 | 119 | 6 | 80 | 18 | 324 | 81 | 756 |
| Estadual — Na zona rural | 525 | 75 | 450 | - | 2 | - | 12 | - | 39 | - | 5 | - | 8 | 8 | 37 | 67 | 347 |
| Municipal — De 1 professor | 2 486 | 414 | 2 072 | - | - | - | - | 2 | 8 | - | - | 3 | 2 | 8 | 35 | 401 | 2 027 |
| Municipal — De 2 e + professores | 733 | 53 | 680 | - | 23 | 3 | 78 | 1 | 118 | - | 11 | - | 33 | 10 | 50 | 39 | 367 |
| Municipal — TOTAL | 3 219 | 467 | 2 752 | - | 23 | 3 | 78 | 3 | 126 | - | 11 | 3 | 35 | 18 | 85 | 440 | 2 394 |
| Municipal — Na zona rural | 2 749 | 456 | 2 293 | - | - | 2 | 29 | 2 | 13 | - | - | 3 | 9 | 16 | 47 | 433 | 2 193 |
| Particular — De 1 professor | 74 | 12 | 62 | - | - | - | - | - | 16 | - | - | - | 1 | 3 | 7 | 10 | 38 |
| Particular — De 2 e + professores | 815 | 28 | 787 | - | 59 | 3 | 46 | 3 | 474 | 3 | 25 | 6 | 27 | 8 | 77 | 7 | 79 |
| Particular — TOTAL | 889 | 40 | 849 | - | 59 | 3 | 46 | 3 | 490 | 3 | 25 | 6 | 28 | 10 | 84 | 17 | 117 |
| Particular — Na zona rural | 63 | 9 | 54 | - | 6 | - | - | - | 28 | - | - | - | 1 | 1 | - | 6 | 19 |
| TOTAL — De 1 professor | 2 861 | 482 | 2 379 | - | - | - | - | 3 | 37 | - | 3 | 3 | 7 | 13 | 58 | 463 | 2 274 |
| TOTAL — De 2 e + professores | 4 699 | 148 | 4 551 | 3 | 574 | 9 | 248 | 10 | 1 982 | 4 | 152 | 12 | 138 | 34 | 448 | 78 | 1 011 |
| TOTAL — TOTAL | 7 560 | 630 | 6 930 | 3 | 574 | 9 | 248 | 13 | 2 019 | 4 | 155 | 15 | 145 | 47 | 504 | 539 | 3 285 |
| TOTAL — Na zona rural | 3 366 | 542 | 2 824 | - | 8 | 2 | 42 | 2 | 83 | - | 5 | 3 | 20 | 28 | 93 | 509 | 2 573 |

# 3.0 — PESSOAL E CORPO DOCENTE

## 3.2 — CORPO DOCENTE, SEGUNDO A CONDIÇÃO DE REGÊNCIA, QUALIFICAÇÃO E SEXO, POR UNIDADES DA FEDERAÇÃO, DEPENDÊNCIA ADMINISTRATIVA, TIPO DE ESCOLA E LOCALIZAÇÃO

| ESPECIFICAÇÃO | CORPO DOCENTE | | | | | | | | | | | | | | | | | |
|---|---|---|---|---|---|---|---|---|---|---|---|---|---|---|---|---|---|---|
| | Em geral | | | Sem regência de classe | | | | Com regência de classe | | | | | | | | | | |
| | | | | Normalistas | | Não Normalistas | | Normalistas | | | | Não normalistas | | | | | | |
| | | | | | | | | 2º ciclo | | 1º ciclo | | 2º ciclo | | 1º ciclo | | Primário | | |
| | Total | Masc. | Fem. | Masc. | Fem. | Masc. | Fem. | Masc. | Fem. | Masc. | Fem. | Masc. | Fem. | Masc. | Fem. | Masc. | Fem. |
| PERNAMBUCO (continuação) | | | | | | | | | | | | | | | | | | |
| Particular — De 1 professor | 1 221 | 55 | 1 166 | - | - | 1 | 3 | 2 | 147 | 2 | 62 | 4 | 39 | 12 | 98 | 34 | 817 |
| Particular — De 2 e + professores | 2 148 | 93 | 2 055 | 5 | 55 | 2 | 7 | 25 | 1 452 | 6 | 145 | 32 | 93 | 9 | 109 | 14 | 154 |
| Particular — TOTAL | 3 369 | 148 | 3 221 | 5 | 55 | 3 | 10 | 27 | 1 599 | 8 | 207 | 36 | 132 | 21 | 207 | 48 | 1 013 |
| Particular — Na zona rural | 1 001 | 43 | 958 | - | 1 | 1 | 3 | 2 | 100 | 1 | 39 | 9 | 15 | 2 | 68 | 28 | 732 |
| TOTAL — De 1 professor | 6 794 | 327 | 6 467 | - | 2 | 2 | 18 | 4 | 827 | 4 | 211 | 12 | 127 | 15 | 313 | 290 | 4 569 |
| TOTAL — De 2 e + professores | 15 696 | 142 | 15 554 | 6 | 309 | 3 | 30 | 43 | 11 862 | 12 | 1 164 | 34 | 330 | 12 | 428 | 32 | 1 431 |
| TOTAL — TOTAL | 22 490 | 469 | 22 021 | 6 | 311 | 5 | 48 | 47 | 12 689 | 16 | 1 375 | 46 | 457 | 27 | 741 | 322 | 6 400 |
| TOTAL — Na zona rural | 8 114 | 222 | 7 892 | - | 29 | 3 | 26 | 5 | 2 025 | 3 | 344 | 17 | 131 | 5 | 299 | 189 | 5 038 |
| ALAGOAS | | | | | | | | | | | | | | | | | | |
| Federal — De 1 professor | 16 | - | 16 | - | - | - | - | - | 1 | - | 2 | - | 2 | - | - | - | 11 |
| Federal — De 2 e + professores | 22 | - | 22 | - | - | - | - | - | 8 | - | 7 | - | 4 | - | - | - | 3 |
| Federal — TOTAL | 38 | - | 38 | - | - | - | - | - | 9 | - | 9 | - | 6 | - | - | - | 14 |
| Federal — Na zona rural | 11 | - | 11 | - | - | - | - | - | 2 | - | - | - | - | - | - | - | 9 |
| Estadual — De 1 professor | 88 | 1 | 87 | - | - | - | - | 1 | 39 | - | 35 | - | 2 | - | 1 | - | 10 |
| Estadual — De 2 e + professores | 2 189 | 6 | 2 183 | - | 174 | - | 15 | 3 | 1 252 | - | 607 | - | 60 | - | 12 | 3 | 81 |
| Estadual — TOTAL | 2 277 | 7 | 2 270 | - | 174 | - | 15 | 4 | 1 291 | - | 642 | - | 62 | - | 13 | 3 | 71 |
| Estadual — Na zona rural | 382 | 3 | 379 | - | 8 | - | 2 | 1 | 222 | - | 90 | - | 17 | - | 4 | 2 | 38 |
| Municipal — De 1 professor | 1 588 | 159 | 1 429 | - | - | - | 4 | 1 | 13 | 2 | 32 | 105 | 29 | 1 | 39 | 50 | 1 313 |
| Municipal — De 2 e + professores | 1 298 | 54 | 1 244 | - | 13 | - | 13 | 3 | 308 | 1 | 93 | 5 | 41 | 1 | 73 | 44 | 703 |
| Municipal — TOTAL | 2 886 | 213 | 2 673 | - | 13 | - | 17 | 4 | 321 | 3 | 125 | 110 | 70 | 2 | 112 | 94 | 2 016 |
| Municipal — Na zona rural | 1 980 | 199 | 1 781 | - | 3 | - | 8 | 2 | 55 | 2 | 42 | 110 | 30 | 1 | 47 | 84 | 1 506 |
| Particular — De 1 professor | 288 | 9 | 279 | - | 1 | - | - | - | 17 | - | 19 | 1 | 8 | 2 | 37 | 6 | 197 |
| Particular — De 2 e + professores | 809 | 42 | 767 | - | 10 | - | 6 | 10 | 411 | 4 | 126 | 18 | 29 | 7 | 58 | 3 | 127 |
| Particular — TOTAL | 1 097 | 51 | 1 046 | - | 11 | - | 6 | 10 | 428 | 4 | 145 | 19 | 37 | 9 | 95 | 9 | 324 |
| Particular — Na zona rural | 361 | 9 | 352 | - | 3 | - | 5 | 2 | 29 | 1 | 17 | - | 15 | 2 | 56 | 4 | 227 |
| TOTAL — De 1 professor | 1 980 | 169 | 1 811 | - | 1 | - | 4 | 2 | 70 | 2 | 88 | 106 | 41 | 3 | 77 | 56 | 1 530 |
| TOTAL — De 2 e + professores | 4 318 | 102 | 4 216 | - | 197 | - | 34 | 16 | 1 979 | 5 | 833 | 23 | 134 | 8 | 143 | 50 | 856 |
| TOTAL — TOTAL | 6 298 | 271 | 6 027 | - | 198 | - | 38 | 18 | 2 049 | 7 | 921 | 129 | 175 | 11 | 220 | 106 | 2 426 |
| TOTAL — Na zona rural | 2 734 | 211 | 2 523 | - | 14 | - | 15 | 5 | 308 | 3 | 149 | 110 | 62 | 3 | 107 | 90 | 1 869 |
| SERGIPE | | | | | | | | | | | | | | | | | | |
| Federal — De 1 professor | 9 | 1 | 8 | - | - | - | - | - | 1 | - | - | - | - | - | 1 | 1 | 6 |
| Federal — De 2 e + professores | - | - | - | - | - | - | - | - | - | - | - | - | - | - | - | - | - |
| Federal — TOTAL | 9 | 1 | 8 | - | - | - | - | - | 1 | - | - | - | - | - | 1 | 1 | 6 |
| Federal — Na zona rural | 4 | 1 | 3 | - | - | - | - | - | - | - | - | - | - | - | - | 1 | 3 |
| Estadual — De 1 professor | 369 | 14 | 355 | - | - | 1 | - | - | 18 | - | 8 | - | 10 | 2 | 41 | 11 | 278 |
| Estadual — De 2 e + professores | 1 585 | 20 | 1 565 | - | 89 | - | 103 | 5 | 623 | 3 | 99 | 2 | 88 | 5 | 237 | 5 | 326 |
| Estadual — TOTAL | 1 954 | 34 | 1 920 | - | 89 | 1 | 103 | 5 | 641 | 3 | 107 | 2 | 98 | 7 | 278 | 16 | 604 |
| Estadual — Na zona rural | 461 | 16 | 445 | - | - | 1 | 5 | - | 43 | - | 13 | - | 24 | 4 | 67 | 11 | 293 |
| Municipal — De 1 professor | 828 | 47 | 781 | - | - | - | 2 | 2 | 13 | - | 4 | - | 4 | 1 | 30 | 44 | 728 |
| Municipal — De 2 e + professores | 661 | 20 | 641 | - | 23 | - | 4 | 1 | 256 | - | 32 | 1 | 20 | 8 | 53 | 10 | 253 |
| Municipal — TOTAL | 1 489 | 67 | 1 422 | - | 23 | - | 6 | 3 | 269 | - | 36 | 1 | 24 | 9 | 83 | 54 | 981 |
| Municipal — Na zona rural | 868 | 52 | 816 | - | - | - | 2 | 2 | 20 | - | 2 | - | 4 | 1 | 30 | 49 | 758 |
| Particular — De 1 professor | 142 | 10 | 132 | - | - | - | 1 | 2 | 17 | 1 | 7 | 2 | 7 | 2 | 21 | 3 | 78 |
| Particular — De 2 e + professores | 628 | 42 | 586 | - | 35 | - | 10 | 7 | 275 | 3 | 42 | 22 | 78 | 8 | 76 | 2 | 73 |
| Particular — TOTAL | 770 | 52 | 718 | - | 35 | - | 11 | 9 | 292 | 4 | 49 | 24 | 85 | 10 | 97 | 5 | 149 |
| Particular — Na zona rural | 53 | 2 | 51 | - | - | - | 2 | - | 6 | - | 6 | - | 3 | - | 1 | 2 | 33 |
| TOTAL — De 1 professor | 1 348 | 72 | 1 276 | - | - | 1 | 3 | 4 | 49 | 1 | 19 | 2 | 21 | 5 | 93 | 59 | 1 091 |
| TOTAL — De 2 e + professores | 2 874 | 82 | 2 792 | - | 147 | - | 117 | 13 | 1 154 | 6 | 173 | 25 | 186 | 21 | 366 | 17 | 649 |
| TOTAL — TOTAL | 4 222 | 154 | 4 068 | - | 147 | 1 | 120 | 17 | 1 203 | 7 | 192 | 27 | 207 | 26 | 459 | 76 | 1 740 |
| TOTAL — Na zona rural | 1 386 | 71 | 1 315 | - | - | 1 | 9 | 2 | 69 | - | 21 | - | 31 | 5 | 98 | 63 | 1 087 |
| BAHIA | | | | | | | | | | | | | | | | | | |
| Federal — De 1 professor | 5 | 1 | 4 | - | - | - | - | - | 2 | - | - | - | - | - | - | 1 | 2 |
| Federal — De 2 e + professores | 43 | - | 43 | - | - | - | - | - | 30 | - | - | - | - | - | 1 | - | 12 |
| Federal — TOTAL | 48 | 1 | 47 | - | - | - | - | - | 32 | - | - | - | - | - | 1 | 1 | 14 |
| Federal — Na zona rural | 45 | 1 | 44 | - | - | - | - | - | 30 | - | - | - | - | - | 1 | 1 | 13 |
| Estadual — De 1 professor | 1 131 | 55 | 1 078 | 9 | - | - | - | 31 | 828 | 7 | 169 | - | 10 | - | 7 | 8 | 62 |
| Estadual — De 2 e + professores | 10 931 | 216 | 10 715 | 7 | 663 | - | 11 | 139 | 8 513 | 63 | 1 323 | 1 | 49 | 3 | 58 | 3 | 98 |
| Estadual — TOTAL | 12 062 | 271 | 11 791 | 16 | 663 | - | 11 | 170 | 9 341 | 70 | 1 492 | 1 | 59 | 3 | 65 | 11 | 160 |
| Estadual — Na zona rural | 859 | 37 | 822 | 11 | 14 | - | - | 17 | 612 | 4 | 143 | - | 11 | - | 8 | 5 | 34 |
| Municipal — De 1 professor | 10 605 | 1 091 | 9 514 | - | 2 | 1 | 2 | 29 | 580 | 12 | 218 | 7 | 134 | 119 | 445 | 923 | 8 133 |
| Municipal — De 2 e + professores | 4 003 | 155 | 3 848 | - | 8 | - | 21 | 21 | 1 335 | 2 | 322 | 8 | 168 | 14 | 337 | 110 | 1 65. |
| Municipal — TOTAL | 14 608 | 1 246 | 13 362 | - | 10 | 1 | 23 | 50 | 1 915 | 14 | 540 | 15 | 302 | 133 | 782 | 1 033 | 9 790 |
| Municipal — Na zona rural | 10 093 | 1 030 | 9 063 | - | 5 | - | 6 | 30 | 505 | 12 | 197 | 8 | 121 | 15 | 373 | 965 | 7 856 |
| Particular — De 1 professor | 254 | 21 | 233 | - | - | - | - | 3 | 77 | - | 29 | 3 | 7 | 3 | 19 | 12 | 101 |
| Particular — De 2 e + professores | 2 856 | 968 | 1 888 | 5 | 78 | - | 7 | 631 | 1 302 | 321 | 336 | 5 | 55 | 5 | 34 | 1 | 76 |
| Particular — TOTAL | 3 110 | 989 | 2 121 | 5 | 78 | - | 7 | 634 | 1 370 | 321 | 365 | 8 | 62 | 8 | 53 | 13 | 177 |
| Particular — Na zona rural | 150 | 16 | 134 | - | 2 | - | - | 5 | 42 | 1 | 13 | - | 1 | 2 | 2 | 8 | 74 |
| TOTAL — De 1 professor | 11 995 | 1 168 | 10 827 | 9 | 2 | 1 | 2 | 63 | 1 487 | 19 | 416 | 10 | 151 | 122 | 471 | 944 | 8 208 |
| TOTAL — De 2 e + professores | 17 833 | 1 339 | 16 494 | 12 | 749 | - | 39 | 791 | 11 180 | 386 | 1 981 | 14 | 272 | 22 | 430 | 114 | 1 643 |
| TOTAL — TOTAL | 29 828 | 2 507 | 27 321 | 21 | 751 | 1 | 41 | 854 | 12 667 | 405 | 2 397 | 24 | 423 | 144 | 901 | 1 058 | 10 141 |
| TOTAL — Na zona rural | 11 147 | 1 084 | 10 063 | 11 | 21 | - | 6 | 52 | 1 189 | 17 | 353 | 8 | 133 | 17 | 384 | 979 | 7 973 |
| MINAS GERAIS | | | | | | | | | | | | | | | | | | |
| Federal — De 1 professor | 14 | 2 | 12 | - | - | - | - | - | - | - | - | - | - | - | - | 2 | 2 | 10 |
| Federal — De 2 e + professores | 215 | 6 | 209 | - | 16 | - | 3 | 2 | 127 | - | 11 | 1 | 3 | - | 17 | 9 | 36 |
| Federal — TOTAL | 229 | 8 | 221 | - | 16 | - | 3 | 2 | 127 | - | 11 | 1 | 3 | - | 19 | 5 | 42 |
| Federal — Na zona rural | 72 | 8 | 64 | - | 1 | - | 1 | 2 | 4 | - | 6 | 1 | 1 | - | 13 | 5 | 31 |

# 3.0 — PESSOAL E CORPO DOCENTE

## 3.2 — CORPO DOCENTE, SEGUNDO A CONDIÇÃO DE REGÊNCIA, QUALIFICAÇÃO E SEXO, POR UNIDADES DA FEDERAÇÃO, DEPENDÊNCIA ADMINISTRATIVA, TIPO DE ESCOLA E LOCALIZAÇÃO

| ESPECIFICAÇÃO | CORPO DOCENTE | | | | | | | | | | | | | | | | | |
|---|---|---|---|---|---|---|---|---|---|---|---|---|---|---|---|---|---|---|
| | Em geral | | | Sem regência de classe | | | | Com regência de classe | | | | | | | | | | |
| | | | | Normalistas | | Não Normalistas | | Normalistas | | | | Não normalistas | | | | | | |
| | | | | | | | | 2º ciclo | | 1º ciclo | | 2º ciclo | | 1º ciclo | | Primário | | |
| | Total | Masc. | Fem. | Masc. | Fem. | Masc. | Fem. | Masc. | Fem. | Masc. | Fem. | Masc. | Fem. | Masc. | Fem. | Masc. | Fem. |
| MINAS GERAIS (continuação) | | | | | | | | | | | | | | | | | | |
| Federal — De 1 professor | 14 | 2 | 12 | - | - | - | - | - | - | - | - | - | - | - | 2 | 2 | 10 |
| Federal — De 2 e + professores | 215 | 6 | 209 | - | 16 | - | 3 | 2 | 127 | - | 11 | 1 | 3 | - | 17 | 3 | 32 |
| Federal — TOTAL | 229 | 8 | 221 | - | 16 | - | 3 | 2 | 127 | - | 11 | 1 | 3 | - | 19 | 5 | 42 |
| Federal — Na zona rural | 72 | 8 | 64 | - | 1 | - | 1 | 2 | 4 | - | 6 | 1 | 1 | - | 13 | 5 | 38 |
| Estadual — De 1 professor | 708 | 41 | 667 | - | - | - | - | 2 | 139 | - | 56 | 1 | 10 | 11 | 49 | 27 | 413 |
| Estadual — De 2 e + professores | 52 668 | 948 | 51 720 | 61 | 9 024 | 214 | 365 | 174 | 30 820 | 96 | 4 239 | 64 | 870 | 117 | 1 388 | 222 | 5 014 |
| Estadual — TOTAL | 53 376 | 989 | 52 387 | 61 | 9 024 | 214 | 365 | 176 | 30 959 | 96 | 4 295 | 65 | 880 | 128 | 1 437 | 249 | 5 427 |
| Estadual — Na zona rural | 8 097 | 315 | 7 782 | 2 | 211 | 3 | 56 | 29 | 3 117 | 31 | 716 | 21 | 311 | 52 | 464 | 177 | 2 907 |
| Municipal — De 1 professor | 9 118 | 606 | 8 512 | - | 1 | - | 6 | 22 | 367 | 1 | 97 | 11 | 120 | 50 | 404 | 522 | 7 517 |
| Municipal — De 2 e + professores | 7 518 | 549 | 6 969 | 1 | 276 | 6 | 68 | 20 | 1 997 | 5 | 308 | 219 | 215 | 29 | 507 | 269 | 3 598 |
| Municipal — TOTAL | 16 636 | 1 155 | 15 481 | 1 | 277 | 6 | 74 | 42 | 2 364 | 6 | 405 | 230 | 335 | 79 | 911 | 791 | 11 115 |
| Municipal — Na zona rural | 15 011 | 1 144 | 13 867 | 1 | 26 | 5 | 53 | 41 | 1 332 | 4 | 334 | 229 | 300 | 76 | 840 | 788 | 10 982 |
| Particular — De 1 professor | 73 | 9 | 64 | - | - | - | - | - | 15 | - | 2 | 1 | 5 | 3 | 7 | 5 | 35 |
| Particular — De 2 e + professores | 2 158 | 42 | 2 116 | 4 | 238 | 3 | 21 | 12 | 1 541 | 1 | 127 | 6 | 82 | 12 | 53 | 4 | 54 |
| Particular — TOTAL | 2 231 | 51 | 2 180 | 4 | 238 | 3 | 21 | 12 | 1 556 | 1 | 129 | 7 | 87 | 15 | 60 | 9 | 89 |
| Particular — Na zona rural | 182 | 11 | 171 | - | 2 | - | - | 5 | 67 | - | 17 | - | 10 | 3 | 22 | 3 | 53 |
| TOTAL — De 1 professor | 9 913 | 658 | 9 255 | - | 1 | - | 6 | 24 | 521 | 1 | 155 | 13 | 135 | 64 | 462 | 556 | 7 975 |
| TOTAL — De 2 e + professores | 62 559 | 1 545 | 61 014 | 66 | 9 554 | 223 | 457 | 208 | 34 485 | 102 | 4 685 | 290 | 1 170 | 158 | 1 965 | 498 | 8 698 |
| TOTAL — TOTAL | 72 472 | 2 203 | 70 269 | 66 | 9 555 | 223 | 463 | 232 | 35 006 | 103 | 4 840 | 303 | 1 305 | 222 | 2 427 | 1 054 | 16 673 |
| TOTAL — Na zona rural | 23 362 | 1 478 | 21 884 | 3 | 240 | 8 | 110 | 77 | 4 520 | 35 | 1 073 | 251 | 622 | 131 | 1 339 | 973 | 13 980 |
| ESPÍRITO SANTO | | | | | | | | | | | | | | | | | | |
| Estadual — De 1 professor | 3 893 | 148 | 3 745 | - | - | - | - | 27 | 1 962 | 4 | 305 | 6 | 100 | 18 | 233 | 93 | 1 145 |
| Estadual — De 2 e + professores | 4 061 | 34 | 4 027 | 6 | 483 | - | 49 | 13 | 2 701 | 5 | 280 | - | 157 | 8 | 124 | 2 | 233 |
| Estadual — TOTAL | 7 954 | 182 | 7 772 | 6 | 483 | - | 49 | 40 | 4 663 | 9 | 585 | 6 | 257 | 26 | 357 | 95 | 1 378 |
| Estadual — Na zona rural | 4 270 | 149 | 4 121 | 6 | 33 | - | 4 | 24 | 2 144 | 4 | 353 | 6 | 125 | 18 | 260 | 95 | 1 202 |
| Municipal — De 1 professor | 372 | 5 | 367 | - | - | - | - | - | 48 | - | 21 | - | 7 | - | 24 | 5 | 267 |
| Municipal — De 2 e + professores | 228 | - | 228 | - | 33 | - | 3 | - | 149 | - | 23 | - | 4 | - | 2 | - | 14 |
| Municipal — TOTAL | 600 | 5 | 595 | - | 33 | - | 3 | - | 197 | - | 44 | - | 11 | - | 26 | 5 | 281 |
| Municipal — Na zona rural | 321 | 5 | 316 | - | - | - | - | - | 13 | - | 13 | - | 6 | - | 22 | 5 | 262 |
| Particular — De 1 professor | 28 | - | 28 | - | - | - | - | - | 11 | - | 1 | - | 1 | - | 1 | - | 14 |
| Particular — De 2 e + professores | 442 | 5 | 437 | 1 | 23 | - | 2 | - | 317 | - | 53 | - | 17 | 3 | 21 | 1 | 4 |
| Particular — TOTAL | 470 | 5 | 465 | 1 | 23 | - | 2 | - | 328 | - | 54 | - | 18 | 3 | 22 | 1 | 18 |
| Particular — Na zona rural | 73 | 1 | 72 | - | 4 | - | - | - | 48 | - | 1 | - | 1 | - | 3 | 1 | 15 |
| TOTAL — De 1 professor | 4 293 | 153 | 4 140 | - | - | - | - | 27 | 2 021 | 4 | 327 | 6 | 108 | 18 | 258 | 98 | 1 426 |
| TOTAL — De 2 e + professores | 4 731 | 39 | 4 692 | 7 | 539 | - | 54 | 13 | 3 167 | 5 | 356 | - | 178 | 11 | 147 | 3 | 251 |
| TOTAL — TOTAL | 9 024 | 192 | 8 832 | 7 | 539 | - | 54 | 40 | 5 188 | 9 | 683 | 6 | 286 | 29 | 405 | 101 | 1 677 |
| TOTAL — Na zona rural | 4 664 | 155 | 4 509 | 2 | 37 | - | 4 | 24 | 2 205 | 4 | 367 | 6 | 132 | 18 | 285 | 101 | 1 479 |
| RIO DE JANEIRO | | | | | | | | | | | | | | | | | | |
| Federal — De 1 professor | 1 | - | 1 | - | - | - | - | - | - | - | - | - | - | - | - | - | 1 |
| Federal — De 2 e + professores | 35 | 2 | 33 | - | 1 | - | 1 | 2 | 18 | - | 7 | - | 3 | - | 2 | - | 2 |
| Federal — TOTAL | 36 | 2 | 34 | - | 1 | - | 1 | 2 | 18 | - | 7 | - | 3 | - | 2 | - | 2 |
| Federal — Na zona rural | 21 | - | 21 | - | - | - | - | - | 8 | - | 7 | - | 3 | - | 2 | - | 1 |
| Estadual — De 1 professor | 618 | 28 | 590 | - | - | - | - | 25 | 472 | 3 | 29 | - | 3 | - | 5 | - | 81 |
| Estadual — De 2 e + professores | 15 433 | 102 | 15 331 | 14 | 1 161 | - | 69 | 80 | 13 391 | 7 | 541 | - | 44 | 1 | 52 | - | 73 |
| Estadual — TOTAL | 16 051 | 130 | 15 921 | 14 | 1 161 | - | 69 | 105 | 13 863 | 10 | 570 | - | 47 | 1 | 57 | - | 154 |
| Estadual — Na zona rural | 4 140 | 83 | 4 057 | 3 | 116 | - | 3 | 72 | 3 666 | 8 | 157 | - | 11 | - | 10 | - | 94 |
| Municipal — De 1 professor | 647 | 28 | 619 | - | - | - | - | 3 | 75 | 1 | 16 | - | 17 | - | 83 | 24 | 428 |
| Municipal — De 2 e + professores | 4 401 | 25 | 4 376 | - | 227 | 1 | 54 | 9 | 3 161 | 2 | 166 | 3 | 125 | 2 | 358 | 8 | 285 |
| Municipal — TOTAL | 5 048 | 53 | 4 995 | - | 227 | 1 | 54 | 12 | 3 236 | 3 | 182 | 3 | 142 | 2 | 441 | 32 | 713 |
| Municipal — Na zona rural | 1 511 | 44 | 1 467 | - | 13 | - | 14 | 7 | 539 | 3 | 62 | 2 | 57 | 2 | 184 | 30 | 598 |
| Particular — De 1 professor | 108 | 4 | 104 | - | - | - | - | 1 | 59 | - | 5 | 2 | 1 | 1 | 14 | - | 25 |
| Particular — De 2 e + professores | 3 808 | 92 | 3 716 | 4 | 183 | 7 | 31 | 28 | 2 801 | 7 | 283 | 34 | 118 | 9 | 202 | 3 | 98 |
| Particular — TOTAL | 3 916 | 96 | 3 820 | 4 | 183 | 7 | 31 | 29 | 2 860 | 7 | 288 | 36 | 119 | 10 | 216 | 3 | 123 |
| Particular — Na zona rural | 295 | 5 | 290 | - | - | - | - | 2 | 175 | - | 30 | 1 | 8 | 1 | 30 | 1 | 47 |
| TOTAL — De 1 professor | 1 374 | 60 | 1 314 | - | - | - | - | 29 | 606 | 4 | 50 | 2 | 21 | 1 | 102 | 24 | 535 |
| TOTAL — De 2 e + professores | 23 677 | 221 | 23 456 | 18 | 1 572 | 8 | 155 | 119 | 19 371 | 16 | 997 | 37 | 290 | 12 | 814 | 11 | 457 |
| TOTAL — TOTAL | 25 051 | 281 | 24 770 | 18 | 1 572 | 8 | 155 | 148 | 19 977 | 20 | 1 047 | 39 | 311 | 13 | 716 | 35 | 992 |
| TOTAL — Na zona rural | 5 967 | 132 | 5 835 | 3 | 129 | - | 17 | 81 | 4 388 | 11 | 256 | 3 | 79 | 3 | 226 | 31 | 740 |
| GUANABARA | | | | | | | | | | | | | | | | | | |
| Estadual — De 1 professor | - | - | - | - | - | - | - | - | - | - | - | - | - | - | - | - | - |
| Estadual — De 2 e + professores | 17 279 | 200 | 17 079 | 41 | 4 754 | - | - | 159 | 12 325 | - | - | - | - | - | - | - | - |
| Estadual — TOTAL | 17 279 | 200 | 17 079 | 41 | 4 754 | - | - | 159 | 12 325 | - | - | - | - | - | - | - | - |
| Estadual — Na zona rural | - | - | - | - | - | - | - | - | - | - | - | - | - | - | - | - | - |
| Particular — De 1 professor | 72 | 10 | 62 | - | - | - | - | 5 | 27 | - | 6 | 5 | 13 | - | 8 | - | 8 |
| Particular — De 2 e + professores | 5 019 | 186 | 4 833 | 24 | 234 | 23 | 168 | 37 | 3 030 | 6 | 443 | 68 | 524 | 14 | 275 | 14 | 159 |
| Particular — TOTAL | 5 091 | 196 | 4 895 | 24 | 234 | 23 | 168 | 42 | 3 057 | 6 | 449 | 73 | 537 | 14 | 283 | 14 | 167 |
| Particular — Na zona rural | - | - | - | - | - | - | - | - | - | - | - | - | - | - | - | - | - |
| TOTAL — De 1 professor | 72 | 10 | 62 | - | - | - | - | 5 | 27 | - | 6 | 5 | 13 | - | 8 | - | 8 |
| TOTAL — De 2 e + professores | 22 298 | 386 | 21 912 | 65 | 4 988 | 23 | 168 | 196 | 15 355 | 6 | 443 | 68 | 524 | 14 | 275 | 14 | 159 |
| TOTAL — TOTAL | 22 370 | 396 | 21 974 | 65 | 4 988 | 23 | 168 | 201 | 15 382 | 6 | 449 | 73 | 537 | 14 | 283 | 14 | 167 |
| TOTAL — Na zona rural | - | - | - | - | - | - | - | - | - | - | - | - | - | - | - | - | - |
| SÃO PAULO | | | | | | | | | | | | | | | | | | |
| Federal — De 1 professor | 1 | - | 1 | - | - | - | - | - | 1 | - | - | - | - | - | - | - | - |
| Federal — De 2 e + professores | 56 | 3 | 53 | 1 | 27 | - | - | 2 | 26 | - | - | - | - | - | - | - | - |
| Federal — TOTAL | 57 | 3 | 54 | 1 | 27 | - | - | 2 | 27 | - | - | - | - | - | - | - | - |
| Federal — Na zona rural | 29 | 2 | 27 | - | 14 | - | - | 2 | 13 | - | - | - | - | - | - | - | - |

# 3.0 — PESSOAL E CORPO DOCENTE

## 3.2 — CORPO DOCENTE, SEGUNDO A CONDIÇÃO DE REGÊNCIA, QUALIFICAÇÃO E SEXO, POR UNIDADES DA FEDERAÇÃO, DEPENDÊNCIA ADMINISTRATIVA, TIPO DE ESCOLA E LOCALIZAÇÃO

| ESPECIFICAÇÃO | CORPO DOCENTE | | | | | | | | | | | | | | | | | |
|---|---|---|---|---|---|---|---|---|---|---|---|---|---|---|---|---|---|---|
| | Em geral | | | Sem regência de classe | | | | Com regência de classe | | | | | | | | | | |
| | | | | Normalistas | | Não Normalistas | | Normalistas | | | | Não normalistas | | | | | | |
| | | | | | | | | 2º ciclo | | 1º ciclo | | 2º ciclo | | 1º ciclo | | Primário | | |
| | Total | Masc. | Fem. | Masc. | Fem. | Masc. | Fem. | Masc. | Fem. | Masc. | Fem. | Masc. | Fem. | Masc. | Fem. | Masc. | Fem. |
| **SÃO PAULO (Continuação)** | | | | | | | | | | | | | | | | | | |
| Estadual — De 1 professor | 14 876 | 1 016 | 13 860 | - | 4 | - | - | 1 015 | 13 851 | 1 | 4 | - | 1 | - | - | - | - |
| Estadual — De 2 e + professores | 76 722 | 4 479 | 72 243 | 1 733 | 30 676 | - | - | 2 729 | 41 497 | - | - | - | - | - | 1 | 17 | 69 |
| Estadual — TOTAL | 91 598 | 5 495 | 86 103 | 1 733 | 30 680 | - | - | 3 744 | 55 348 | 1 | 4 | - | 1 | - | 1 | 17 | 69 |
| Estadual — Na zona rural | 13 593 | 1 362 | 18 231 | 149 | 1 781 | - | - | 1 212 | 16 445 | 1 | 3 | - | 1 | - | - | - | 1 |
| Municipal — De 1 professor | 1 530 | 94 | 1 436 | - | 2 | - | - | 94 | 1 432 | - | - | - | - | - | 1 | - | 1 |
| Municipal — De 2 e + professores | 7 143 | 327 | 6 816 | 64 | 1 087 | - | - | 263 | 5 720 | - | - | - | - | - | - | - | 9 |
| Municipal — TOTAL | 8 673 | 421 | 8 252 | 64 | 1 089 | - | - | 357 | 7 152 | - | - | - | - | - | 1 | - | 10 |
| Municipal — Na zona rural | 1 142 | 76 | 1 066 | 2 | 17 | - | - | 74 | 1 047 | - | - | - | - | - | 1 | - | 1 |
| Particular — De 1 professor | 109 | 11 | 98 | - | - | - | - | 11 | 92 | - | 2 | - | 1 | - | 2 | - | 1 |
| Particular — De 2 e + professores | 7 833 | 221 | 7 612 | 24 | 745 | 4 | 2 | 183 | 6 798 | - | 7 | 7 | 31 | 2 | 23 | 1 | 6 |
| Particular — TOTAL | 7 942 | 232 | 7 710 | 24 | 745 | 4 | 2 | 194 | 6 890 | - | 9 | 7 | 32 | 2 | 25 | 1 | 7 |
| Particular — Na zona rural | 121 | 3 | 118 | - | 7 | - | - | 2 | 111 | - | - | 1 | - | - | - | - | - |
| TOTAL — De 1 professor | 16 516 | 1 121 | 15 395 | - | 6 | - | - | 1 120 | 15 376 | 1 | 6 | - | 2 | - | 3 | - | 2 |
| TOTAL — De 2 e + professores | 91 754 | 5 030 | 86 724 | 1 822 | 32 535 | 4 | 2 | 3 177 | 54 041 | - | 7 | 7 | 31 | 2 | 24 | 18 | 84 |
| TOTAL — TOTAL | 108 270 | 6 151 | 102 119 | 1 822 | 32 541 | 4 | 2 | 4 297 | 69 417 | 1 | 13 | 7 | 33 | 2 | 27 | 18 | 86 |
| TOTAL — Na zona rural | 20 885 | 1 443 | 19 442 | 151 | 1 819 | - | - | 1 290 | 17 616 | 1 | 3 | 1 | 1 | - | 1 | - | 2 |
| **PARANÁ** | | | | | | | | | | | | | | | | | | |
| Federal — De 1 professor | 10 | - | 10 | - | - | - | 1 | - | - | - | - | - | - | - | 1 | - | 8 |
| Federal — De 2 e + professores | 93 | 17 | 76 | - | 7 | - | 4 | - | 20 | - | 4 | - | - | 3 | 3 | 14 | 38 |
| Federal — TOTAL | 103 | 17 | 86 | - | 7 | - | 5 | - | 20 | - | 4 | - | - | 3 | 4 | 14 | 46 |
| Federal — Na zona rural | 42 | 8 | 34 | - | - | - | 1 | - | 1 | - | - | - | - | - | 2 | 8 | 30 |
| Estadual — De 1 professor | 1 289 | 217 | 1 072 | - | - | - | 1 | 9 | 88 | 13 | 73 | 1 | 21 | 7 | 54 | 187 | 835 |
| Estadual — De 2 e + professores | 21 552 | 923 | 20 629 | 118 | 4 331 | 96 | 1 516 | 216 | 8 931 | 81 | 1 504 | 42 | 527 | 95 | 1 053 | 275 | 2 767 |
| Estadual — TOTAL | 22 841 | 1 140 | 21 701 | 118 | 4 331 | 96 | 1 517 | 225 | 9 019 | 94 | 1 577 | 43 | 548 | 102 | 1 107 | 462 | 3 602 |
| Estadual — Na zona rural | 3 964 | 475 | 3 489 | 4 | 129 | 5 | 80 | 38 | 712 | 28 | 257 | 6 | 72 | 36 | 215 | 358 | 2 024 |
| Municipal — De 1 professor | 7 433 | 1 510 | 5 923 | 1 | 803 | - | 4 | 32 | 315 | 41 | 191 | 127 | 174 | 222 | 459 | 1 087 | 3 977 |
| Municipal — De 2 e + professores | 7 788 | 1 218 | 6 570 | 8 | 127 | 10 | 134 | 79 | 1 571 | 43 | 359 | 235 | 219 | 198 | 730 | 645 | 3 430 |
| Municipal — TOTAL | 15 221 | 2 728 | 12 493 | 9 | 930 | 10 | 138 | 111 | 1 886 | 84 | 550 | 362 | 393 | 420 | 1 189 | 1 732 | 7 407 |
| Municipal — Na zona rural | 13 289 | 2 610 | 10 679 | 5 | 818 | 8 | 55 | 78 | 1 043 | 76 | 436 | 353 | 294 | 393 | 996 | 1 697 | 7 037 |
| Particular — De 1 professor | 37 | 8 | 29 | - | - | - | - | 3 | 7 | - | - | - | 2 | 2 | 2 | 3 | 18 |
| Particular — De 2 e + professores | 1 887 | 45 | 1 842 | 3 | 262 | 3 | 72 | 11 | 1 062 | 3 | 157 | 10 | 95 | 9 | 90 | 6 | 104 |
| Particular — TOTAL | 1 924 | 53 | 1 871 | 3 | 262 | 3 | 72 | 14 | 1 069 | 3 | 157 | 10 | 97 | 11 | 92 | 9 | 122 |
| Particular — Na zona rural | 131 | 7 | 124 | 1 | 6 | - | - | 1 | 49 | - | 6 | 2 | 11 | - | 6 | 3 | 46 |
| TOTAL — De 1 professor | 8 769 | 1 735 | 7 034 | 1 | 803 | - | 6 | 44 | 410 | 54 | 264 | 128 | 197 | 231 | 516 | 1 277 | 4 838 |
| TOTAL — De 2 e + professores | 31 320 | 2 203 | 29 117 | 129 | 4 727 | 109 | 1 726 | 306 | 11 584 | 127 | 2 024 | 287 | 841 | 305 | 1 876 | 940 | 6 339 |
| TOTAL — TOTAL | 40 089 | 3 938 | 36 151 | 130 | 5 530 | 109 | 1 732 | 350 | 11 994 | 181 | 2 288 | 415 | 1 038 | 536 | 2 392 | 2 217 | 11 177 |
| TOTAL — Na zona rural | 17 426 | 3 100 | 14 326 | 10 | 953 | 13 | 136 | 117 | 1 805 | 104 | 699 | 361 | 377 | 429 | 1 219 | 2 066 | 9 137 |
| **SANTA CATARINA** | | | | | | | | | | | | | | | | | | |
| Federal — De 1 professor | 4 | - | 4 | - | - | - | - | - | 1 | - | - | - | - | - | 1 | - | 2 |
| Federal — De 2 e + professores | 13 | - | 13 | - | 1 | - | - | - | 5 | - | 2 | - | - | - | - | - | 5 |
| Federal — TOTAL | 17 | - | 17 | - | 1 | - | - | - | 6 | - | 2 | - | - | - | 1 | - | 7 |
| Federal — Na zona rural | 12 | - | 12 | - | 1 | - | - | - | 3 | - | 2 | - | - | - | 1 | - | 5 |
| Estadual — De 1 professor | 1 758 | 411 | 1 347 | - | 4 | - | - | 15 | 282 | 94 | 350 | 18 | 58 | 43 | 94 | 241 | 559 |
| Estadual — De 2 e + professores | 12 207 | 1 119 | 11 088 | 102 | 1 148 | 24 | 115 | 196 | 5 719 | 213 | 2 071 | 51 | 340 | 209 | 453 | 324 | 1 242 |
| Estadual — TOTAL | 13 965 | 1 530 | 12 435 | 102 | 1 152 | 24 | 115 | 211 | 6 001 | 307 | 2 421 | 69 | 398 | 252 | 547 | 565 | 1 801 |
| Estadual — Na zona rural | 7 418 | 1 253 | 6 165 | 28 | 229 | 13 | 55 | 99 | 1 882 | 271 | 1 613 | 80 | 323 | 229 | 426 | 553 | 1 637 |
| Municipal — De 1 professor | 2 056 | 431 | 1 625 | - | 2 | 1 | 3 | 8 | 74 | 36 | 172 | 15 | 160 | 59 | 166 | 312 | 1 048 |
| Municipal — De 2 e + professores | 1 391 | 145 | 1 246 | 5 | 23 | 3 | 13 | 25 | 453 | 18 | 284 | 12 | 66 | 31 | 121 | 51 | 286 |
| Municipal — TOTAL | 3 447 | 576 | 2 871 | 5 | 25 | 4 | 16 | 33 | 527 | 54 | 456 | 27 | 226 | 90 | 287 | 363 | 1 334 |
| Municipal — Na zona rural | 2 808 | 541 | 2 267 | 1 | 13 | 4 | 13 | 20 | 188 | 50 | 296 | 23 | 189 | 84 | 258 | 359 | 1 310 |
| Particular — De 1 professor | 16 | 3 | 13 | - | - | - | - | - | 7 | 1 | 2 | 1 | 1 | - | 1 | 1 | 2 |
| Particular — De 2 e + professores | 490 | 23 | 467 | 3 | 22 | 3 | 4 | 9 | 307 | 5 | 98 | 2 | 17 | 1 | 7 | - | 12 |
| Particular — TOTAL | 506 | 26 | 480 | 3 | 22 | 3 | 4 | 9 | 314 | 6 | 100 | 3 | 18 | 1 | 8 | 1 | 14 |
| Particular — Na zona rural | 16 | 3 | 13 | - | - | - | - | - | 6 | 1 | 3 | 1 | - | - | 1 | 1 | 3 |
| TOTAL — De 1 professor | 3 834 | 845 | 2 989 | - | 6 | 1 | 3 | 23 | 364 | 131 | 524 | 34 | 219 | 102 | 262 | 554 | 1 611 |
| TOTAL — De 2 e + professores | 14 101 | 1 287 | 12 814 | 110 | 1 194 | 30 | 132 | 230 | 6 484 | 236 | 2 455 | 65 | 423 | 241 | 581 | 375 | 1 545 |
| TOTAL — TOTAL | 17 935 | 2 132 | 15 803 | 110 | 1 200 | 31 | 135 | 253 | 6 848 | 367 | 2 979 | 99 | 642 | 343 | 843 | 929 | 3 156 |
| TOTAL — Na zona rural | 10 254 | 1 797 | 8 457 | 29 | 243 | 17 | 68 | 119 | 2 079 | 322 | 1 914 | 84 | 512 | 313 | 686 | 913 | 2 955 |
| **RIO GRANDE DO SUL** | | | | | | | | | | | | | | | | | | |
| Federal — De 1 professor | - | - | - | - | - | - | - | - | - | - | - | - | - | - | - | - | - |
| Federal — De 2 e + professores | 2 | - | 2 | - | - | - | - | - | 2 | - | - | - | - | - | - | - | - |
| Federal — TOTAL | 2 | - | 2 | - | - | - | - | - | 2 | - | - | - | - | - | - | - | - |
| Federal — Na zona rural | 2 | - | 2 | - | - | - | - | - | 2 | - | - | - | - | - | - | - | - |
| Estadual — De 1 professor | 300 | 76 | 224 | - | 4 | - | - | 4 | 68 | 48 | 88 | 4 | 11 | 10 | 28 | 10 | 25 |
| Estadual — De 2 e + professores | 25 329 | 1 552 | 23 777 | 117 | 5 115 | 10 | 215 | 146 | 12 206 | 991 | 4 912 | 59 | 428 | 158 | 592 | 71 | 309 |
| Estadual — TOTAL | 25 629 | 1 628 | 24 001 | 117 | 5 119 | 10 | 215 | 150 | 12 274 | 1 039 | 5 000 | 63 | 439 | 168 | 620 | 81 | 334 |
| Estadual — Na zona rural | 6 005 | 1 271 | 4 737 | 49 | 200 | 3 | 28 | 102 | 1 117 | 862 | 2 617 | 38 | 123 | 147 | 390 | 70 | 259 |
| Municipal — De 1 professor | 6 530 | 913 | 5 617 | 10 | 4 | - | 22 | 16 | 459 | 143 | 843 | 41 | 142 | 232 | 1 076 | 471 | 3 071 |
| Municipal — De 2 e + professores | 14 791 | 1 454 | 13 337 | 76 | 371 | 16 | 408 | 33 | 3 415 | 297 | 2 134 | 77 | 529 | 335 | 2 270 | 620 | 4 210 |
| Municipal — TOTAL | 21 321 | 2 367 | 18 954 | 86 | 375 | 16 | 430 | 49 | 3 874 | 440 | 2 977 | 118 | 671 | 567 | 3 346 | 1 091 | 7 281 |
| Municipal — Na zona rural | 15 833 | 2 289 | 13 544 | 76 | 33 | 7 | 131 | 43 | 1 324 | 419 | 2 341 | 103 | 331 | 557 | 2 551 | 1 084 | 6 833 |
| Particular — De 1 professor | 194 | 87 | 107 | - | - | 10 | - | 9 | 22 | 21 | 21 | 5 | 4 | 9 | 21 | 33 | 39 |
| Particular — De 2 e + professores | 5 005 | 371 | 4 634 | 35 | 345 | 28 | 111 | 113 | 3 122 | 129 | 661 | 16 | 128 | 31 | 166 | 19 | 101 |
| Particular — TOTAL | 5 199 | 458 | 4 741 | 35 | 345 | 38 | 111 | 122 | 3 144 | 150 | 682 | 21 | 132 | 40 | 187 | 52 | 140 |
| Particular — Na zona rural | 486 | 186 | 300 | 1 | 4 | 10 | - | 14 | 109 | 83 | 74 | 4 | 6 | 26 | 52 | 48 | 55 |

# 3.0 — PESSOAL E CORPO DOCENTE

## 3.2 — CORPO DOCENTE, SEGUNDO A CONDIÇÃO DE REGÊNCIA, QUALIFICAÇÃO E SEXO, POR UNIDADES DA FEDERAÇÃO, DEPENDÊNCIA ADMINISTRATIVA, TIPO DE ESCOLA E LOCALIZAÇÃO

| ESPECIFICAÇÃO | CORPO DOCENTE | | | | | | | | | | | | | | | | | |
|---|---|---|---|---|---|---|---|---|---|---|---|---|---|---|---|---|---|---|
| | Em geral | | | Sem regência de classe | | | | Com regência de classe | | | | | | | | | | |
| | | | | Normalistas | | Em Normalistas | | Normalistas | | | | Não normalistas | | | | | | |
| | | | | | | | | 2º ciclo | | 1º ciclo | | 2º ciclo | | 1º ciclo | | Primário | | |
| | Total | Masc. | Fem. | Masc. | Fem. | Masc. | Fem. | Masc. | Fem. | Masc. | Fem. | Masc. | Fem. | Masc. | Fem. | Masc. | Fem. |
| RIO GRANDE DO SUL (continuação) | | | | | | | | | | | | | | | | | | |
| TOTAL — De 1 professor | 7 024 | 1 076 | 5 948 | 10 | 8 | 10 | 22 | 29 | 549 | 212 | 952 | 50 | 157 | 251 | 1 125 | 514 | 3 135 |
| De 2 e + professores | 45 127 | 3 377 | 41 750 | 228 | 5 831 | 54 | 734 | 292 | 18 745 | 1 417 | 7 707 | 152 | 1 085 | 524 | 3 028 | 710 | 4 620 |
| TOTAL | 52 151 | 4 453 | 47 698 | 238 | 5 839 | 64 | 756 | 321 | 19 204 | 1 629 | 8 659 | 202 | 1 242 | 775 | 4 153 | 1 224 | 7 755 |
| Na zona rural | 22 326 | 3 746 | 18 580 | 126 | 237 | 20 | 159 | 159 | 2 552 | 1 364 | 5 032 | 145 | 460 | 730 | 2 993 | 1 202 | 7 147 |
| MATO GROSSO | | | | | | | | | | | | | | | | | | |
| Federal — De 1 professor | - | - | - | - | - | - | - | - | - | - | - | - | - | - | - | - | - |
| De 2 e + professores | 33 | 2 | 31 | - | - | - | 1 | - | 22 | - | - | - | - | - | 6 | 2 | 2 |
| TOTAL | 33 | 2 | 31 | - | - | - | 1 | - | 22 | - | - | - | - | - | 6 | 2 | 2 |
| Na zona rural | 10 | 2 | 8 | - | - | - | - | - | - | - | - | - | - | - | 6 | 2 | 2 |
| Estadual — De 1 professor | 298 | 72 | 226 | - | - | - | - | 2 | 9 | 1 | 1 | 1 | 2 | 6 | 28 | 62 | 186 |
| De 2 e + professores | 3 782 | 278 | 3 504 | 10 | 218 | 24 | 219 | 64 | 1 516 | 22 | 298 | 12 | 161 | 39 | 343 | 107 | 749 |
| TOTAL | 4 080 | 350 | 3 730 | 10 | 218 | 24 | 219 | 66 | 1 525 | 23 | 299 | 13 | 163 | 45 | 371 | 169 | 935 |
| Na zona rural | 747 | 138 | 609 | - | - | 2 | 9 | 16 | 53 | 4 | 13 | 3 | 6 | 15 | 66 | 98 | 462 |
| Municipal — De 1 professor | 1 151 | 253 | 898 | - | - | - | 9 | 3 | 19 | 8 | 43 | 5 | 15 | 28 | 97 | 209 | 715 |
| De 2 e + professores | 1 419 | 210 | 1 209 | - | 22 | - | 23 | 21 | 378 | 30 | 126 | 8 | 90 | 38 | 182 | 113 | 388 |
| TOTAL | 2 570 | 463 | 2 107 | - | 22 | - | 32 | 24 | 397 | 38 | 169 | 13 | 105 | 66 | 279 | 322 | 1 103 |
| Na zona rural | 1 696 | 398 | 1 298 | - | - | - | 9 | 17 | 38 | 17 | 57 | 9 | 25 | 57 | 170 | 298 | 999 |
| Particular — De 1 professor | 22 | 3 | 19 | - | - | - | - | - | 8 | 1 | 4 | 1 | - | - | 1 | 1 | 6 |
| De 2 e + professores | 843 | 68 | 775 | 5 | 20 | 5 | 23 | 10 | 390 | 5 | 96 | 22 | 74 | 8 | 107 | 13 | 65 |
| TOTAL | 865 | 71 | 794 | 5 | 20 | 5 | 23 | 10 | 398 | 6 | 100 | 23 | 74 | 8 | 108 | 14 | 71 |
| Na zona rural | 45 | 11 | 34 | - | - | - | - | 2 | 4 | - | 8 | - | 2 | 5 | 10 | 4 | 10 |
| TOTAL — De 1 professor | 1 471 | 328 | 1 143 | - | - | - | 9 | 5 | 36 | 10 | 48 | 7 | 17 | 34 | 126 | 272 | 907 |
| De 2 e + professores | 6 077 | 558 | 5 519 | 15 | 260 | 29 | 266 | 95 | 2 306 | 57 | 520 | 42 | 325 | 85 | 638 | 235 | 1 204 |
| TOTAL | 7 548 | 886 | 6 662 | 15 | 260 | 29 | 275 | 100 | 2 342 | 67 | 568 | 49 | 342 | 119 | 764 | 507 | 2 111 |
| Na zona rural | 2 498 | 549 | 1 949 | - | - | 2 | 18 | 35 | 95 | 21 | 78 | 12 | 33 | 77 | 252 | 402 | 1 473 |
| GOIÁS | | | | | | | | | | | | | | | | | | |
| Federal — De 1 professor | - | - | - | - | - | - | - | - | - | - | - | - | - | - | - | - | - |
| De 2 e + professores | 27 | 4 | 23 | - | - | - | - | - | - | 3 | 5 | 1 | 3 | - | 6 | - | 9 |
| TOTAL | 27 | 4 | 23 | - | - | - | - | - | - | 3 | 5 | 1 | 3 | - | 6 | - | 9 |
| Na zona rural | - | - | - | - | - | - | - | - | - | - | - | - | - | - | - | - | - |
| Estadual — De 1 professor | 776 | 189 | 587 | - | - | - | 1 | - | 10 | 1 | 4 | 9 | 6 | 11 | 35 | 168 | 531 |
| De 2 e + professores | 9 251 | 570 | 8 681 | 3 | 251 | 27 | 280 | 17 | 2 120 | 17 | 728 | 51 | 975 | 140 | 1 564 | 315 | 2 763 |
| TOTAL | 10 027 | 759 | 9 268 | 3 | 251 | 27 | 281 | 17 | 2 130 | 18 | 732 | 60 | 981 | 151 | 1 599 | 483 | 3 294 |
| Na zona rural | 2 008 | 388 | 1 620 | - | 1 | 2 | 18 | - | 40 | 4 | 23 | 15 | 56 | 33 | 145 | 334 | 1 337 |
| Municipal — De 1 professor | 2 799 | 676 | 2 123 | - | - | 3 | 4 | 1 | 7 | 3 | 5 | 7 | 18 | 58 | 99 | 604 | 1 990 |
| De 2 e + professores | 1 420 | 177 | 1 243 | - | 9 | 2 | 5 | 2 | 452 | 5 | 29 | 7 | 40 | 37 | 184 | 124 | 524 |
| TOTAL | 4 219 | 853 | 3 366 | - | 9 | 5 | 9 | 3 | 459 | 8 | 34 | 14 | 58 | 95 | 283 | 728 | 2 514 |
| Na zona rural | 3 420 | 812 | 2 608 | - | - | 3 | 6 | 3 | 18 | 3 | 12 | 10 | 27 | 81 | 152 | 711 | 2 393 |
| Particular — De 1 professor | 46 | 19 | 27 | - | - | - | - | 2 | 6 | 10 | 5 | 1 | 2 | 2 | 3 | 4 | 11 |
| De 2 e + professores | 966 | 42 | 924 | 2 | 28 | 3 | 10 | 8 | 579 | 1 | 82 | 10 | 80 | 11 | 93 | 7 | 52 |
| TOTAL | 1 012 | 61 | 951 | 2 | 28 | 3 | 10 | 10 | 585 | 11 | 87 | 11 | 82 | 13 | 96 | 11 | 63 |
| Na zona rural | 12 | 6 | 6 | - | - | - | - | 1 | 1 | - | - | 1 | - | 1 | 2 | 3 | 3 |
| TOTAL — De 1 professor | 3 621 | 884 | 2 737 | - | - | 3 | 5 | 3 | 23 | 14 | 14 | 17 | 26 | 71 | 137 | 776 | 2 532 |
| De 2 e + professores | 11 664 | 793 | 10 871 | 5 | 288 | 32 | 295 | 27 | 3 151 | 26 | 844 | 69 | 1 098 | 188 | 1 847 | 446 | 3 348 |
| TOTAL | 15 285 | 1 677 | 13 608 | 5 | 288 | 35 | 300 | 30 | 3 174 | 40 | 858 | 86 | 1 124 | 259 | 1 984 | 1 222 | 5 880 |
| Na zona rural | 5 440 | 1 205 | 4 234 | - | 1 | 5 | 24 | 4 | 59 | 7 | 35 | 26 | 83 | 116 | 299 | 1 048 | 3 733 |
| DISTRITO FEDERAL | | | | | | | | | | | | | | | | | | |
| Municipal — De 1 professor | 10 | 3 | 7 | - | - | - | - | 2 | 6 | 1 | - | - | 1 | - | - | - | - |
| De 2 e + professores | 3 199 | 29 | 3 170 | - | 292 | - | 1 | 25 | 2 832 | 4 | 29 | - | 13 | - | - | - | 3 |
| TOTAL | 3 209 | 32 | 3 177 | - | 292 | - | 1 | 27 | 2 838 | 5 | 29 | - | 14 | - | - | - | 3 |
| Na zona rural | 173 | 10 | 163 | - | 11 | - | 1 | 6 | 134 | 4 | 11 | - | 3 | - | - | - | 3 |
| Particular — De 1 professor | - | - | - | - | - | - | - | - | - | - | - | - | - | - | - | - | - |
| De 2 e + professores | 278 | 4 | 274 | 1 | 23 | - | 1 | 2 | 216 | - | 22 | 1 | 10 | - | 2 | - | - |
| TOTAL | 278 | 4 | 274 | 1 | 23 | - | 1 | 2 | 216 | - | 22 | 1 | 10 | - | 2 | - | - |
| Na zona rural | 21 | - | 21 | - | 4 | - | - | - | 17 | - | - | - | - | - | - | - | - |
| TOTAL — De 1 professor | 10 | 3 | 7 | - | - | - | - | 2 | 6 | 1 | - | - | 1 | - | - | - | - |
| De 2 e + professores | 3 477 | 33 | 3 444 | 1 | 315 | - | 2 | 27 | 3 048 | 4 | 51 | 1 | 23 | - | 2 | - | 3 |
| TOTAL | 3 487 | 36 | 3 451 | 1 | 315 | - | 2 | 29 | 3 054 | 5 | 51 | 1 | 24 | - | 2 | - | 3 |
| Na zona rural | 194 | 10 | 184 | - | 15 | - | 1 | 6 | 151 | 4 | 11 | - | 3 | - | - | - | 3 |
| BRASIL | | | | | | | | | | | | | | | | | | |
| Federal — De 1 professor | 564 | 143 | 421 | - | - | - | 3 | 1 | 13 | 9 | 22 | 2 | 3 | 12 | 23 | 119 | 357 |
| De 2 e + professores | 2 463 | 185 | 2 278 | 11 | 147 | 17 | 72 | 17 | 778 | 35 | 434 | 7 | 75 | 33 | 226 | 65 | 546 |
| TOTAL | 3 027 | 328 | 2 699 | 11 | 147 | 17 | 75 | 18 | 791 | 44 | 456 | 9 | 78 | 45 | 249 | 184 | 903 |
| Na zona rural | 1 323 | 224 | 1 099 | - | 23 | 1 | 8 | 7 | 155 | 22 | 118 | 4 | 13 | 22 | 99 | 168 | 683 |
| Estadual — De 1 professor | 31 308 | 2 616 | 28 692 | 9 | 19 | 1 | 13 | 1 135 | 18 509 | 178 | 1 435 | 43 | 302 | 124 | 755 | 1 126 | 7 659 |
| De 2 e + professores | 287 348 | 10 898 | 276 450 | 2 235 | 59 803 | 418 | 3 591 | 4 040 | 160 849 | 1 565 | 20 315 | 327 | 4 555 | 843 | 7 667 | 1 470 | 19 670 |
| TOTAL | 318 656 | 13 514 | 305 142 | 2 244 | 59 822 | 419 | 3 604 | 5 175 | 179 358 | 1 743 | 21 750 | 370 | 4 857 | 967 | 8 422 | 2 596 | 27 329 |
| Na zona rural | 66 893 | 5 944 | 60 949 | 248 | 2 793 | 31 | 319 | 1 616 | 32 368 | 1 236 | 6 682 | 154 | 1 229 | 575 | 2 422 | 2 084 | 15 136 |
| Municipal — De 1 professor | 71 361 | 7 470 | 63 891 | 11 | 817 | 6 | 147 | 224 | 3 743 | 256 | 1 781 | 432 | 958 | 811 | 3 547 | 5 730 | 52 900 |
| De 2 e + professores | 69 960 | 4 681 | 65 279 | 155 | 2 802 | 50 | 1 080 | 517 | 25 770 | 419 | 4 743 | 592 | 2 026 | 738 | 6 362 | 2 210 | 22 496 |
| TOTAL | 141 321 | 12 151 | 129 170 | 166 | 3 619 | 56 | 1 227 | 741 | 29 513 | 675 | 6 524 | 1 024 | 2 982 | 1 549 | 9 909 | 7 940 | 75 396 |
| Na zona rural | 97 162 | 10 922 | 86 240 | 85 | 969 | 32 | 515 | 337 | 6 799 | 598 | 4 044 | 965 | 1 554 | 1 329 | 6 435 | 7 576 | 65 924 |

# 3.0 — PESSOAL E CORPO DOCENTE

## 3.2 — CORPO DOCENTE, SEGUNDO A CONDIÇÃO DE REGÊNCIA, QUALIFICAÇÃO E SEXO, POR UNIDADES DA FEDERAÇÃO, DEPENDÊNCIA ADMINISTRATIVA, TIPO DE ESCOLA E LOCALIZAÇÃO

| ESPECIFICAÇÃO | | CORPO DOCENTE | | | | | | | | | | | | | | | | | |
|---|---|---|---|---|---|---|---|---|---|---|---|---|---|---|---|---|---|---|---|
| | | Em geral | | | Sem regência de classe | | | | Com regência de classe | | | | | | | | | | |
| | | | | | Normalistas | | Não Normalistas | | Normalistas | | | | Não normalistas | | | | | | |
| | | | | | | | | | 2º ciclo | | 1º ciclo | | 2º ciclo | | 1º ciclo | | Primário | | |
| | | Total | Masc. | Fem. | Masc. | Fem. | Masc. | Fem. | Masc. | Fem. | Masc. | Fem. | Masc. | Fem. | Masc. | Fem. | Masc. | Fem. |
| **BRASIL (continuação)** | | | | | | | | | | | | | | | | | | | |
| Particular | De 1 professor | 3 605 | 310 | 3 295 | - | 1 | 11 | 7 | 39 | 609 | 39 | 199 | 31 | 123 | 43 | 304 | 147 | 2 052 |
| | De 2 e + professores | 43 676 | 2 527 | 41 149 | 125 | 2 754 | 102 | 648 | 1 127 | 28 123 | 527 | 3 612 | 335 | 1 925 | 174 | 2 076 | 137 | 2 011 |
| | TOTAL | 47 281 | 2 837 | 44 444 | 125 | 2 755 | 113 | 655 | 1 166 | 28 732 | 566 | 3 811 | 366 | 2 048 | 217 | 2 380 | 284 | 4 063 |
| | Na zona rural | 3 781 | 348 | 3 434 | 4 | 47 | 11 | 15 | 37 | 925 | 87 | 232 | 25 | 95 | 46 | 310 | 138 | 1 810 |
| TOTAL | De 1 professor | 106 838 | 10 539 | 96 299 | 20 | 837 | 18 | 170 | 1 399 | 22 874 | 482 | 3 437 | 508 | 1 384 | 990 | 4 629 | 7 122 | 62 988 |
| | De 2 e + professores | 403 447 | 18 291 | 385 156 | 2 526 | 65 506 | 587 | 5 391 | 5 701 | 215 520 | 2 546 | 29 104 | 1 261 | 8 581 | 1 788 | 16 331 | 3 882 | 44 723 |
| | TOTAL | 510 285 | 28 830 | 481 455 | 2 546 | 66 343 | 605 | 5 561 | 7 100 | 238 394 | 3 028 | 32 541 | 1 769 | 9 965 | 2 778 | 20 960 | 11 004 | 107 651 |
| | Na zona rural | 169 160 | 17 438 | 151 722 | 337 | 3 832 | 75 | 857 | 1 997 | 40 247 | 1 943 | 11 076 | 1 148 | 2 891 | 1 972 | 9 266 | 9 966 | 83 553 |

(1) Vede nota da Tabela 1, 1.

# 4.0

# MOVIMENTO ESCOLAR

# 4.0 — MOVIMENTO ESCOLAR

## 4.1 — ALUNOS MATRICULADOS NO FIM DE 1970, SEGUNDO A DEPENDÊNCIA ADMINISTRATIVA E LOCALIZAÇÃO, POR UNIDADES DA FEDERAÇÃO, SÉRIE E TIPO DE ESCOLA

| ESPECIFICAÇÃO | ALUNOS MATRICULADOS NO FIM DE 1970 | | | | | | | | | |
|---|---|---|---|---|---|---|---|---|---|---|
| | Em geral | | Dependência administrativa | | | | | | | |
| | | | Federal | | Estadual | | Municipal | | Particular | |
| | Total | Na zona rural | Total | Na zona rural | Total | Na zona rural | Total | Na zona rural | Total | Na zona rural |
| **RONDÔNIA** | | | | | | | | | | |
| 1a. Série — De 1 professor | 2 239 | 2 209 | 2 225 | 2 195 | - | - | 14 | 14 | - | - |
| 1a. Série — De 2 e mais professores | 5 361 | 1 233 | 4 835 | 1 233 | - | - | - | - | 526 | - |
| 1a. Série — TOTAL | 7 600 | 3 442 | 7 060 | 3 428 | - | - | 14 | 14 | 526 | - |
| 2a. Série — De 1 professor | 309 | 305 | 306 | 302 | - | - | 3 | 3 | - | - |
| 2a. Série — De 2 e mais professores | 1 880 | 340 | 1 703 | 340 | - | - | - | - | 177 | - |
| 2a. Série — TOTAL | 2 189 | 645 | 2 009 | 642 | - | - | 3 | 3 | 177 | - |
| 3a. Série — De 1 professor | 234 | 234 | 231 | 231 | - | - | 3 | 3 | - | - |
| 3a. Série — De 2 e mais professores | 1 566 | 227 | 1 293 | 227 | - | - | - | - | 273 | - |
| 3a. Série — TOTAL | 1 800 | 461 | 1 524 | 458 | - | - | 3 | 3 | 273 | - |
| 4a. Série — De 1 professor | 12 | 12 | 12 | 12 | - | - | - | - | - | - |
| 4a. Série — De 2 e mais professores | 1 325 | 95 | 1 080 | 95 | - | - | - | - | 245 | - |
| 4a. Série — TOTAL | 1 337 | 107 | 1 092 | 107 | - | - | - | - | 245 | - |
| 5a. Série — De 1 professor | - | - | - | - | - | - | - | - | - | - |
| 5a. Série — De 2 e mais professores | 877 | - | 675 | - | - | - | - | - | 202 | - |
| 5a. Série — TOTAL | 877 | - | 675 | - | - | - | - | - | 202 | - |
| TOTAL — De 1 professor | 2 794 | 2 760 | 2 774 | 2 740 | - | - | 20 | 20 | - | - |
| TOTAL — De 2 e mais professores | 11 009 | 1 895 | 9 586 | 1 895 | - | - | - | - | 1 423 | - |
| TOTAL — TOTAL | 13 803 | 4 655 | 12 360 | 4 635 | - | - | 20 | 20 | 1 423 | - |
| **ACRE** | | | | | | | | | | |
| 1a. Série — De 1 professor | 4 950 | 4 902 | 976 | 946 | 2 269 | 2 251 | 1 217 | 1 217 | 488 | 488 |
| 1a. Série — De 2 e mais professores | 9 638 | 3 699 | 2 167 | 1 123 | 5 799 | 2 046 | 424 | 424 | 1 248 | 106 |
| 1a. Série — TOTAL | 14 588 | 8 601 | 3 143 | 2 069 | 8 068 | 4 297 | 1 641 | 1 641 | 1 736 | 594 |
| 2a. Série — De 1 professor | 714 | 712 | 108 | 108 | 428 | 426 | 124 | 124 | 54 | 54 |
| 2a. Série — De 2 e mais professores | 3 253 | 880 | 619 | 272 | 2 004 | 449 | 51 | 51 | 579 | 108 |
| 2a. Série — TOTAL | 3 967 | 1 592 | 727 | 380 | 2 432 | 875 | 175 | 175 | 633 | 162 |
| 3a. Série — De 1 professor | 352 | 352 | 76 | 76 | 196 | 196 | 51 | 51 | 29 | 29 |
| 3a. Série — De 2 e mais professores | 2 473 | 597 | 397 | 167 | 1 624 | 384 | 14 | 14 | 438 | 32 |
| 3a. Série — TOTAL | 2 825 | 949 | 473 | 243 | 1 820 | 580 | 65 | 65 | 467 | 61 |
| 4a. Série — De 1 professor | 74 | 74 | 4 | 4 | 61 | 61 | 4 | 4 | 5 | 5 |
| 4a. Série — De 2 e mais professores | 1 721 | 280 | 298 | 100 | 938 | 160 | 4 | 4 | 481 | 16 |
| 4a. Série — TOTAL | 1 795 | 354 | 302 | 104 | 999 | 221 | 8 | 8 | 486 | 21 |
| 5a. Série — De 1 professor | - | - | - | - | - | - | - | - | - | - |
| 5a. Série — De 2 e mais professores | 308 | 20 | 91 | - | 50 | - | - | - | 167 | 20 |
| 5a. Série — TOTAL | 308 | 20 | 91 | - | 50 | - | - | - | 167 | 20 |
| TOTAL — De 1 professor | 6 090 | 6 040 | 1 164 | 1 134 | 2 954 | 2 934 | 1 396 | 1 396 | 576 | 576 |
| TOTAL — De 2 e mais professores | 17 393 | 5 476 | 3 572 | 1 662 | 10 415 | 3 039 | 493 | 493 | 2 913 | 282 |
| TOTAL — TOTAL | 23 483 | 11 516 | 4 736 | 2 796 | 13 369 | 5 973 | 1 889 | 1 889 | 3 489 | 858 |
| **AMAZONAS (1)** | | | | | | | | | | |
| 1a. Série — De 1 professor | 16 657 | 14 877 | 35 | 35 | 13 363 | 12 037 | 3 081 | 2 805 | 178 | - |
| 1a. Série — De 2 e mais professores | 28 910 | 2 380 | - | - | 25 845 | 2 347 | 316 | 33 | 2 749 | - |
| 1a. Série — TOTAL | 45 567 | 17 257 | 35 | 35 | 39 208 | 14 384 | 3 397 | 2 838 | 2 927 | - |
| 2a. Série — De 1 professor | 3 297 | 2 906 | 5 | 5 | 2 731 | 2 448 | 508 | 453 | 53 | - |
| 2a. Série — De 2 e mais professores | 14 278 | 595 | - | - | 12 944 | 593 | 83 | 2 | 1 251 | - |
| 2a. Série — TOTAL | 17 575 | 3 501 | 5 | 5 | 15 675 | 3 041 | 591 | 455 | 1 304 | - |
| 3a. Série — De 1 professor | 1 047 | 920 | 13 | 13 | 872 | 795 | 124 | 112 | 38 | - |
| 3a. Série — De 2 e mais professores | 9 892 | 408 | - | - | 8 752 | 408 | 16 | - | 1 224 | - |
| 3a. Série — TOTAL | 11 039 | 1 328 | 13 | 13 | 9 624 | 1 203 | 140 | 112 | 1 262 | - |
| 4a. Série — De 1 professor | 218 | 170 | 6 | 6 | 160 | 150 | 17 | 14 | 35 | - |
| 4a. Série — De 2 e mais professores | 7 672 | 224 | - | - | 6 709 | 222 | 2 | 2 | 961 | - |
| 4a. Série — TOTAL | 7 890 | 394 | 6 | 6 | 6 869 | 372 | 19 | 16 | 996 | - |
| 5a. Série — De 1 professor | 61 | 21 | 3 | 3 | 25 | 18 | - | - | 33 | - |
| 5a. Série — De 2 e mais professores | 5 383 | 109 | - | - | 4 612 | 109 | - | - | 771 | - |
| 5a. Série — TOTAL | 5 444 | 130 | 3 | 3 | 4 637 | 127 | - | - | 804 | - |
| TOTAL — De 1 professor | 21 280 | 18 894 | 62 | 62 | 17 151 | 15 448 | 3 730 | 3 384 | 337 | - |
| TOTAL — De 2 e mais professores | 66 235 | 3 716 | - | - | 58 862 | 3 679 | 417 | 37 | 6 956 | - |
| TOTAL — TOTAL | 87 515 | 22 610 | 62 | 62 | 76 013 | 19 127 | 4 147 | 3 421 | 7 293 | - |
| **RORAIMA** | | | | | | | | | | |
| 1a. Série — De 1 professor | 1 332 | 1 332 | 1 332 | 1 332 | - | - | - | - | - | - |
| 1a. Série — De 2 e mais professores | 2 071 | 997 | 1 810 | 997 | - | - | - | - | - | - |
| 1a. Série — TOTAL | 3 403 | 2 329 | 3 142 | 2 329 | - | - | - | - | 261 | - |
| 2a. Série — De 1 professor | 281 | 281 | 281 | 281 | - | - | - | - | 261 | - |
| 2a. Série — De 2 e mais professores | 1 139 | 270 | 896 | 270 | - | - | - | - | - | - |
| 2a. Série — TOTAL | 1 420 | 551 | 1 177 | 551 | - | - | - | - | 243 | - |
| 3a. Série — De 1 professor | 164 | 164 | 164 | 164 | - | - | - | - | 243 | - |
| 3a. Série — De 2 e mais professores | 962 | 192 | 719 | 192 | - | - | - | - | - | - |
| 3a. Série — TOTAL | 1 126 | 356 | 883 | 356 | - | - | - | - | 243 | - |
| | | | | | | | | | 243 | - |

# 4.0 — MOVIMENTO ESCOLAR

## 4.1 — ALUNOS MATRICULADOS NO FIM DE 1970, SEGUNDO A DEPENDÊNCIA ADMINISTRATIVA E LOCALIZAÇÃO, POR UNIDADES DA FEDERAÇÃO, SÉRIE E TIPO DE ESCOLA

| ESPECIFICAÇÃO | ALUNOS MATRICULADOS NO FIM DE 1970 | | | | | | | | | |
|---|---|---|---|---|---|---|---|---|---|---|
| | Em geral | | Dependência administrativa | | | | | | | |
| | | | Federal | | Estadual | | Municipal | | Particular | |
| | Total | Na zona rural | Total | Na zona rural | Total | Na zona rural | Total | Na zona rural | Total | Na zona rural |
| **RORAIMA (continuação)** | | | | | | | | | | |
| 4a. Série — De 1 professor | 104 | 104 | 104 | 104 | - | - | - | - | - | - |
| 4a. Série — De 2 e mais professores | 795 | 126 | 564 | 126 | - | - | - | - | 231 | - |
| 4a. Série — TOTAL | 899 | 230 | 668 | 230 | - | - | - | - | 231 | - |
| 5a. Série — De 1 professor | 6 | 6 | 6 | 6 | - | - | - | - | - | - |
| 5a. Série — De 2 e mais professores | 510 | 56 | 345 | 56 | - | - | - | - | 165 | - |
| 5a. Série — TOTAL | 516 | 62 | 351 | 62 | - | - | - | - | 165 | - |
| TOTAL — De 1 professor | 1 887 | 1 887 | 1 887 | 1 887 | - | - | - | - | - | - |
| TOTAL — De 2 e mais professores | 5 477 | 1 641 | 4 334 | 1 641 | - | - | - | - | 1 143 | - |
| TOTAL — TOTAL | 7 364 | 3 528 | 6 221 | 3 528 | - | - | - | - | 1 143 | - |
| **PARÁ** | | | | | | | | | | |
| 1a. Série — De 1 professor | 59 167 | 56 512 | 542 | 419 | 25 411 | 24 246 | 31 036 | 30 492 | 2 178 | 1 355 |
| 1a. Série — De 2 e mais professores | 95 901 | 20 777 | 2 662 | 1 011 | 59 894 | 12 522 | 20 278 | 6 793 | 13 067 | 451 |
| 1a. Série — TOTAL | 155 068 | 77 289 | 3 204 | 1 430 | 85 305 | 36 768 | 51 314 | 37 285 | 15 245 | 1 806 |
| 2a. Série — De 1 professor | 13 308 | 12 580 | 90 | 77 | 6 498 | 6 113 | 6 295 | 6 180 | 425 | 210 |
| 2a. Série — De 2 e mais professores | 41 098 | 6 551 | 837 | 319 | 27 781 | 4 649 | 6 258 | 1 384 | 6 222 | 199 |
| 2a. Série — TOTAL | 54 406 | 19 131 | 927 | 396 | 34 279 | 10 762 | 12 553 | 7 564 | 6 647 | 409 |
| 3a. Série — De 1 professor | 7 944 | 5 255 | 47 | 20 | 2 765 | 2 670 | 4 902 | 2 452 | 230 | 113 |
| 3a. Série — De 2 e mais professores | 32 242 | 4 318 | 750 | 298 | 24 213 | 3 134 | 1 632 | 729 | 5 647 | 157 |
| 3a. Série — TOTAL | 40 186 | 9 573 | 797 | 318 | 26 978 | 5 804 | 6 534 | 3 181 | 5 877 | 270 |
| 4a. Série — De 1 professor | 795 | 532 | 12 | 1 | 439 | 271 | 237 | 237 | 107 | 23 |
| 4a. Série — De 2 e mais professores | 26 200 | 2 606 | 541 | 189 | 17 720 | 1 891 | 2 698 | 358 | 5 241 | 168 |
| 4a. Série — TOTAL | 26 995 | 3 138 | 553 | 190 | 18 159 | 2 162 | 2 935 | 595 | 5 348 | 191 |
| 5a. Série — De 1 professor | 155 | 90 | - | - | 77 | 77 | 13 | 13 | 65 | - |
| 5a. Série — De 2 e mais professores | 18 209 | 1 370 | 406 | 125 | 12 334 | 990 | 1 689 | 132 | 3 780 | 123 |
| 5a. Série — TOTAL | 18 364 | 1 460 | 406 | 125 | 12 411 | 1 067 | 1 702 | 145 | 3 845 | 123 |
| 6a. Série — De 1 professor | - | - | - | - | - | - | - | - | - | - |
| 6a. Série — De 2 e mais professores | 253 | 200 | - | - | - | - | - | - | 253 | 200 |
| 6a. Série — TOTAL | 253 | 200 | - | - | - | - | - | - | 253 | 200 |
| TOTAL — De 1 professor | 81 369 | 74 969 | 691 | 517 | 35 190 | 33 377 | 42 483 | 39 374 | 3 005 | 1 701 |
| TOTAL — De 2 e mais professores | 213 903 | 35 822 | 5 196 | 1 942 | 141 942 | 23 186 | 32 555 | 9 396 | 34 210 | 1 298 |
| TOTAL — TOTAL | 295 272 | 110 791 | 5 887 | 2 459 | 177 132 | 56 563 | 75 038 | 48 770 | 37 215 | 2 999 |
| **AMAPÁ** | | | | | | | | | | |
| 1a. Série — De 1 professor | 1 556 | 1 520 | 1 512 | 1 489 | - | - | 44 | 31 | - | - |
| 1a. Série — De 2 e mais professores | 5 401 | 1 605 | 3 660 | 1 217 | - | - | 903 | 118 | 838 | 270 |
| 1a. Série — TOTAL | 6 957 | 3 125 | 5 172 | 2 706 | - | - | 947 | 149 | 838 | 270 |
| 2a. Série — De 1 professor | 555 | 551 | 541 | 538 | - | - | 14 | 13 | - | - |
| 2a. Série — De 2 e mais professores | 3 826 | 904 | 2 706 | 635 | - | - | 590 | 72 | 530 | 197 |
| 2a. Série — TOTAL | 4 381 | 1 455 | 3 247 | 1 173 | - | - | 604 | 85 | 530 | 197 |
| 3a. Série — De 1 professor | 521 | 512 | 497 | 492 | - | - | 24 | 20 | - | - |
| 3a. Série — De 2 e mais professores | 3 182 | 668 | 2 200 | 463 | - | - | 503 | 56 | 479 | 149 |
| 3a. Série — TOTAL | 3 703 | 1 180 | 2 697 | 955 | - | - | 527 | 76 | 479 | 149 |
| 4a. Série — De 1 professor | 274 | 272 | 268 | 266 | - | - | 6 | 6 | - | - |
| 4a. Série — De 2 e mais professores | 2 355 | 438 | 1 744 | 321 | - | - | 270 | 26 | 341 | 91 |
| 4a. Série — TOTAL | 2 629 | 710 | 2 012 | 587 | - | - | 276 | 32 | 341 | 91 |
| 5a. Série — De 1 professor | 61 | 61 | 61 | 61 | - | - | - | - | - | - |
| 5a. Série — De 2 e mais professores | 1 697 | 278 | 1 205 | 191 | - | - | 157 | 24 | 335 | 63 |
| 5a. Série — TOTAL | 1 758 | 339 | 1 266 | 252 | - | - | 157 | 24 | 335 | 63 |
| TOTAL — De 1 professor | 2 967 | 2 916 | 2 879 | 2 846 | - | - | 88 | 70 | - | - |
| TOTAL — De 2 e mais professores | 16 461 | 3 893 | 11 515 | 2 827 | - | - | 2 423 | 296 | 2 523 | 770 |
| TOTAL — TOTAL | 19 428 | 6 809 | 14 394 | 5 673 | - | - | 2 511 | 366 | 2 523 | 770 |
| **MARANHÃO** | | | | | | | | | | |
| 1a. Série — De 1 professor | 109 159 | 105 344 | 684 | 684 | 3 462 | 3 311 | 102 741 | 100 426 | 2 272 | 923 |
| 1a. Série — De 2 e mais professores | 92 149 | 42 812 | 1 064 | 910 | 25 025 | 4 795 | 58 799 | 36 525 | 7 261 | 582 |
| 1a. Série — TOTAL | 201 308 | 148 156 | 1 748 | 1 594 | 28 487 | 8 106 | 161 540 | 136 951 | 9 533 | 1 505 |
| 2a. Série — De 1 professor | 17 410 | 16 489 | 285 | 285 | 941 | 920 | 15 498 | 15 022 | 686 | 253 |
| 2a. Série — De 2 e mais professores | 38 934 | 12 326 | 328 | 273 | 16 785 | 2 408 | 17 742 | 9 387 | 4 079 | 258 |
| 2a. Série — TOTAL | 56 344 | 28 815 | 613 | 558 | 17 726 | 3 337 | 33 240 | 24 409 | 4 765 | 511 |
| 3a. Série — De 1 professor | 5 129 | 4 709 | 132 | 132 | 181 | 179 | 4 337 | 4 245 | 479 | 153 |
| 3a. Série — De 2 e mais professores | 30 269 | 7 231 | 213 | 174 | 15 739 | 1 897 | 10 608 | 4 924 | 3 709 | 236 |
| 3a. Série — TOTAL | 35 398 | 11 940 | 345 | 306 | 15 920 | 2 076 | 14 945 | 9 169 | 4 188 | 389 |
| 4a. Série — De 1 professor | 913 | 637 | 23 | 23 | 14 | 14 | 553 | 542 | 323 | 58 |
| 4a. Série — De 2 e mais professores | 21 869 | 3 498 | 144 | 112 | 12 971 | 1 250 | 5 431 | 1 984 | 3 323 | 152 |
| 4a. Série — TOTAL | 22 782 | 4 135 | 167 | 135 | 12 985 | 1 264 | 5 984 | 2 526 | 3 646 | 210 |
| 5a. Série — De 1 professor | 118 | 28 | - | - | 5 | 5 | 14 | 14 | 99 | 9 |
| 5a. Série — De 2 e mais professores | 6 515 | 473 | 37 | 37 | 3 351 | 176 | 1 262 | 197 | 1 865 | 61 |
| 5a. Série — TOTAL | 6 633 | 501 | 37 | 37 | 3 356 | 181 | 1 276 | 211 | 1 964 | 72 |

# 4.0 — MOVIMENTO ESCOLAR

## 4.1 — ALUNOS MATRICULADOS NO FIM DE 1970, SEGUNDO A DEPENDÊNCIA ADMINISTRATIVA E LOCALIZAÇÃO, POR UNIDADES DA FEDERAÇÃO, SÉRIE E TIPO DE ESCOLA

| ESPECIFICAÇÃO | ALUNOS MATRICULADOS NO FIM DE 1970 | | | | | | | | | |
|---|---|---|---|---|---|---|---|---|---|---|
| | Em geral | | Dependência administrativa | | | | | | | |
| | | | Federal | | Estadual | | Municipal | | Particular | |
| | Total | Na zona rural | Total | Na zona rural | Total | Na zona rural | Total | Na zona rural | Total | Na zona rural |
| **MARANHÃO (continuação)** | | | | | | | | | | |
| TOTAL — De 1 professor | 132 729 | 127 207 | 1 124 | 1 124 | 4 603 | 4 438 | 123 143 | 120 249 | 3 859 | 1 396 |
| TOTAL — De 2 e mais professores | 189 736 | 66 340 | 1 786 | 1 506 | 73 871 | 10 526 | 93 842 | 53 017 | 20 237 | 1 291 |
| TOTAL — TOTAL | 322 465 | 193 547 | 2 910 | 2 630 | 78 474 | 14 964 | 216 985 | 173 266 | 24 096 | 2 687 |
| **PIAUÍ** | | | | | | | | | | |
| 1a. Série — De 1 professor | 60 008 | 57 207 | 402 | 266 | 8 470 | 8 214 | 49 757 | 48 211 | 1 379 | 516 |
| 1a. Série — De 2 e mais professores | 62 778 | 12 407 | 590 | 470 | 40 570 | 4 573 | 12 867 | 6 843 | 8 751 | 521 |
| 1a. Série — TOTAL | 122 786 | 69 614 | 992 | 736 | 49 040 | 12 787 | 62 624 | 55 054 | 10 130 | 1 037 |
| 2a. Série — De 1 professor | 6 638 | 6 196 | 19 | 19 | 1 675 | 1 631 | 4 610 | 4 446 | 334 | 100 |
| 2a. Série — De 2 e mais professores | 24 339 | 3 032 | 132 | 103 | 17 035 | 1 421 | 3 050 | 1 316 | 4 122 | 192 |
| 2a. Série — TOTAL | 30 977 | 9 228 | 151 | 122 | 18 710 | 3 052 | 7 660 | 5 762 | 4 456 | 292 |
| 3a. Série — De 1 professor | 2 504 | 2 216 | - | - | 727 | 697 | 1 589 | 1 500 | 188 | 19 |
| 3a. Série — De 2 e mais professores | 16 644 | 1 756 | 135 | 86 | 11 804 | 880 | 1 530 | 638 | 3 175 | 152 |
| 3a. Série — TOTAL | 19 148 | 3 972 | 135 | 86 | 12 581 | 1 577 | 3 119 | 2 138 | 3 363 | 171 |
| 4a. Série — De 1 professor | 757 | 607 | - | - | 346 | 326 | 263 | 259 | 148 | 22 |
| 4a. Série — De 2 e mais professores | 11 218 | 758 | 59 | 49 | 7 596 | 424 | 813 | 198 | 2 750 | 87 |
| 4a. Série — TOTAL | 11 975 | 1 365 | 59 | 49 | 7 942 | 750 | 1 076 | 457 | 2 898 | 109 |
| 5a. Série — De 1 professor | 71 | 35 | - | - | 24 | 24 | 2 | 2 | 45 | 9 |
| 5a. Série — De 2 e mais professores | 6 029 | 242 | 22 | 22 | 3 932 | 141 | 455 | 32 | 1 620 | 47 |
| 5a. Série — TOTAL | 6 100 | 277 | 22 | 22 | 3 956 | 165 | 457 | 34 | 1 665 | 56 |
| TOTAL — De 1 professor | 69 978 | 66 261 | 421 | 285 | 11 242 | 10 892 | 56 221 | 54 418 | 2 094 | 666 |
| TOTAL — De 2 e mais professores | 121 008 | 18 195 | 938 | 730 | 80 937 | 7 438 | 18 715 | 9 027 | 20 418 | 999 |
| TOTAL — TOTAL | 190 986 | 84 456 | 1 359 | 1 015 | 92 179 | 18 331 | 74 936 | 63 445 | 22 512 | 1 665 |
| **CEARÁ** | | | | | | | | | | |
| 1a. Série — De 1 professor | 180 076 | 140 269 | 524 | 366 | 18 975 | 11 182 | 153 145 | 124 621 | 7 432 | 4 100 |
| 1a. Série — De 2 e mais professores | 97 197 | 13 833 | 1 554 | 375 | 44 486 | 2 860 | 29 247 | 9 778 | 21 910 | 820 |
| 1a. Série — TOTAL | 277 273 | 154 102 | 2 078 | 741 | 63 461 | 14 042 | 182 392 | 134 399 | 29 342 | 4 920 |
| 2a. Série — De 1 professor | 17 598 | 13 677 | 195 | 170 | 4 050 | 2 580 | 12 382 | 10 526 | 971 | 401 |
| 2a. Série — De 2 e mais professores | 38 366 | 3 296 | 865 | 143 | 19 369 | 862 | 8 095 | 1 944 | 10 037 | 347 |
| 2a. Série — TOTAL | 55 964 | 16 973 | 1 060 | 313 | 23 419 | 3 442 | 20 477 | 12 470 | 11 008 | 748 |
| 3a. Série — De 1 professor | 8 343 | 5 764 | 17 | 10 | 3 134 | 1 545 | 4 688 | 4 013 | 504 | 196 |
| 3a. Série — De 2 e mais professores | 33 200 | 2 306 | 641 | 118 | 17 300 | 885 | 5 571 | 988 | 9 688 | 315 |
| 3a. Série — TOTAL | 41 543 | 8 070 | 658 | 128 | 20 434 | 2 430 | 10 259 | 5 001 | 10 192 | 511 |
| 4a. Série — De 1 professor | 2 901 | 1 626 | 4 | - | 1 443 | 727 | 1 179 | 827 | 275 | 72 |
| 4a. Série — De 2 e mais professores | 26 074 | 1 325 | 546 | 93 | 13 237 | 501 | 3 687 | 529 | 8 604 | 202 |
| 4a. Série — TOTAL | 28 975 | 2 951 | 550 | 93 | 14 680 | 1 228 | 4 866 | 1 356 | 8 879 | 274 |
| 5a. Série — De 1 professor | 344 | 98 | - | - | 136 | 51 | 118 | 45 | 90 | 2 |
| 5a. Série — De 2 e mais professores | 17 580 | 471 | 291 | 56 | 7 699 | 128 | 2 774 | 202 | 6 816 | 85 |
| 5a. Série — TOTAL | 17 924 | 569 | 291 | 56 | 7 835 | 179 | 2 892 | 247 | 6 906 | 87 |
| 6a. Série — De 1 professor | - | - | - | - | - | - | - | - | - | - |
| 6a. Série — De 2 e mais professores | 188 | 31 | 22 | 22 | 38 | - | - | - | 128 | 9 |
| 6a. Série — TOTAL | 188 | 31 | 22 | 22 | 38 | - | - | - | 128 | 9 |
| TOTAL — De 1 professor | 209 262 | 161 434 | 740 | 546 | 27 738 | 16 085 | 171 512 | 140 032 | 9 272 | 4 771 |
| TOTAL — De 2 e mais professores | 212 605 | 21 262 | 3 919 | 807 | 102 129 | 5 236 | 49 374 | 13 441 | 57 183 | 1 778 |
| TOTAL — TOTAL | 421 867 | 182 696 | 4 659 | 1 353 | 129 867 | 21 321 | 220 886 | 153 473 | 66 455 | 6 549 |
| **RIO GRANDE DO NORTE** | | | | | | | | | | |
| 1a. Série — De 1 professor | 60 678 | 54 002 | 194 | 68 | 14 370 | 13 291 | 44 655 | 40 526 | 1 459 | 117 |
| 1a. Série — De 2 e mais professores | 56 063 | 16 737 | 527 | 168 | 32 942 | 8 778 | 16 746 | 7 628 | 5 848 | 163 |
| 1a. Série — TOTAL | 116 741 | 70 739 | 721 | 236 | 47 312 | 22 069 | 61 401 | 48 154 | 7 307 | 280 |
| 2a. Série — De 1 professor | 11 170 | 9 908 | 22 | 14 | 4 466 | 4 069 | 6 193 | 5 800 | 489 | 25 |
| 2a. Série — De 2 e mais professores | 26 717 | 5 598 | 177 | 52 | 18 396 | 3 613 | 4 741 | 1 827 | 3 403 | 106 |
| 2a. Série — TOTAL | 37 887 | 15 506 | 199 | 66 | 22 862 | 7 682 | 10 934 | 7 627 | 3 892 | 131 |
| 3a. Série — De 1 professor | 5 445 | 4 921 | 17 | - | 2 553 | 2 440 | 2 626 | 2 464 | 249 | 17 |
| 3a. Série — De 2 e mais professores | 22 128 | 3 801 | 122 | 38 | 16 218 | 2 860 | 2 794 | 884 | 2 994 | 19 |
| 3a. Série — TOTAL | 27 573 | 8 722 | 139 | 38 | 18 771 | 5 300 | 5 420 | 3 348 | 3 243 | 36 |
| 4a. Série — De 1 professor | 851 | 624 | - | - | 350 | 291 | 359 | 333 | 142 | - |
| 4a. Série — De 2 e mais professores | 16 678 | 1 447 | 91 | 10 | 12 480 | 1 217 | 1 492 | 212 | 2 615 | 8 |
| 4a. Série — TOTAL | 17 529 | 2 071 | 91 | 10 | 12 830 | 1 508 | 1 851 | 545 | 2 757 | 8 |
| 5a. Série — De 1 professor | 209 | 71 | - | - | 41 | 16 | 55 | 55 | 113 | - |
| 5a. Série — De 2 e mais professores | 11 271 | 348 | 27 | - | 8 186 | 320 | 786 | 19 | 2 272 | 9 |
| 5a. Série — TOTAL | 11 480 | 419 | 27 | - | 8 227 | 336 | 841 | 74 | 2 385 | 9 |
| 6a. Série — De 1 professor | 35 | 35 | - | - | - | - | 35 | 35 | - | - |
| 6a. Série — De 2 e mais professores | 71 | 38 | - | - | - | - | 38 | 38 | 33 | - |
| 6a. Série — TOTAL | 106 | 73 | - | - | - | - | 73 | 73 | 33 | - |
| TOTAL — De 1 professor | 78 388 | 69 561 | 233 | 82 | 21 780 | 20 107 | 53 923 | 49 213 | 2 452 | 159 |
| TOTAL — De 2 e mais professores | 132 928 | 27 969 | 944 | 268 | 88 222 | 16 788 | 26 597 | 10 608 | 17 165 | 305 |
| TOTAL — TOTAL | 211 316 | 97 530 | 1 177 | 350 | 110 002 | 36 895 | 80 520 | 59 821 | 16 617 | 464 |

# 4.0 — MOVIMENTO ESCOLAR

## 4.1 — ALUNOS MATRICULADOS NO FIM DE 1970, SEGUNDO A DEPENDÊNCIA ADMINISTRATIVA E LOCALIZAÇÃO, POR UNIDADES DA FEDERAÇÃO, SÉRIE E TIPO DE ESCOLA

| ESPECIFICAÇÃO | ALUNOS MATRICULADOS NO FIM DE 1970 | | | | | | | | | |
|---|---|---|---|---|---|---|---|---|---|---|
| | Em geral | | Dependência administrativa | | | | | | | |
| | | | Federal | | Estadual | | Municipal | | Particular | |
| | Total | Na zona rural | Total | Na zona rural | Total | Na zona rural | Total | Na zona rural | Total | Na zona rural |
| **PARAÍBA** | | | | | | | | | | |
| 1a. Série — De 1 professor | 86 453 | 77 350 | 248 | 106 | 11 898 | 11 202 | 71 495 | 64 221 | 2 812 | 1 821 |
| 1a. Série — De 2 e mais professores | 76 162 | 20 869 | 344 | 20 | 32 221 | 5 539 | 33 225 | 15 064 | 10 372 | 246 |
| 1a. Série — TOTAL | 162 615 | 98 219 | 592 | 126 | 44 119 | 16 741 | 104 720 | 79 285 | 13 184 | 2 067 |
| 2a. Série — De 1 professor | 15 142 | 13 972 | 45 | 28 | 3 137 | 2 931 | 11 538 | 10 855 | 422 | 158 |
| 2a. Série — De 2 e mais professores | 29 013 | 7 349 | 151 | 5 | 12 598 | 1 715 | 11 375 | 5 537 | 4 889 | 92 |
| 2a. Série — TOTAL | 44 155 | 21 321 | 196 | 33 | 15 735 | 4 646 | 22 913 | 16 392 | 5 311 | 250 |
| 3a. Série — De 1 professor | 7 197 | 6 521 | 59 | 17 | 2 359 | 2 247 | 4 488 | 4 188 | 291 | 69 |
| 3a. Série — De 2 e mais professores | 22 130 | 3 551 | 144 | 5 | 11 399 | 1 407 | 6 042 | 2 054 | 4 545 | 85 |
| 3a. Série — TOTAL | 29 327 | 10 072 | 203 | 22 | 13 758 | 3 654 | 10 530 | 6 242 | 4 836 | 154 |
| 4a. Série — De 1 professor | 2 823 | 2 465 | 11 | 11 | 1 199 | 1 146 | 1 420 | 1 276 | 193 | 32 |
| 4a. Série — De 2 e mais professores | 16 643 | 1 937 | 94 | - | 8 556 | 916 | 3 568 | 969 | 4 425 | 52 |
| 4a. Série — TOTAL | 19 466 | 4 402 | 105 | 11 | 9 755 | 2 062 | 4 988 | 2 245 | 4 618 | 84 |
| 5a. Série — De 1 professor | 164 | 32 | - | - | 12 | 12 | 25 | 20 | 127 | - |
| 5a. Série — De 2 e mais professores | 4 792 | 129 | - | - | 720 | 52 | 1 144 | 77 | 2 928 | - |
| 5a. Série — TOTAL | 4 956 | 161 | - | - | 732 | 64 | 1 169 | 97 | 3 055 | - |
| 6a. Série — De 1 professor | - | - | - | - | - | - | - | - | - | - |
| 6a. Série — De 2 e mais professores | 182 | - | - | - | 28 | - | - | - | 154 | - |
| 6a. Série — TOTAL | 182 | - | - | - | 28 | - | - | - | 154 | - |
| TOTAL — De 1 professor | 111 779 | 100 340 | 363 | 162 | 18 605 | 17 538 | 88 966 | 80 560 | 3 845 | 2 080 |
| TOTAL — De 2 e mais professores | 148 922 | 33 835 | 733 | 30 | 65 522 | 9 629 | 55 354 | 23 701 | 27 313 | 475 |
| TOTAL — TOTAL | 260 701 | 134 175 | 1 096 | 192 | 84 127 | 27 167 | 144 320 | 104 261 | 31 158 | 2 555 |
| **PERNAMBUCO** | | | | | | | | | | |
| 1a. Série — De 1 professor | 149 479 | 125 215 | 333 | 164 | 10 961 | 9 527 | 112 371 | 98 151 | 25 814 | 17 373 |
| 1a. Série — De 2 e mais professores | 157 229 | 36 959 | 934 | 482 | 84 607 | 16 131 | 53 361 | 16 309 | 18 327 | 4 037 |
| 1a. Série — TOTAL | 306 708 | 162 174 | 1 267 | 646 | 95 568 | 25 658 | 165 732 | 114 460 | 44 141 | 21 410 |
| 2a. Série — De 1 professor | 28 933 | 23 011 | 74 | 59 | 7 002 | 6 266 | 15 939 | 13 455 | 5 918 | 3 231 |
| 2a. Série — De 2 e mais professores | 120 495 | 19 451 | 627 | 335 | 90 014 | 13 351 | 18 925 | 4 257 | 10 929 | 1 508 |
| 2a. Série — TOTAL | 149 428 | 42 462 | 701 | 394 | 97 016 | 19 617 | 34 864 | 17 712 | 16 847 | 4 739 |
| 3a. Série — De 1 professor | 13 095 | 10 271 | 57 | 44 | 3 086 | 2 727 | 6 943 | 5 939 | 3 009 | 1 561 |
| 3a. Série — De 2 e mais professores | 82 330 | 11 484 | 349 | 144 | 60 686 | 8 089 | 12 178 | 2 244 | 9 117 | 1 007 |
| 3a. Série — TOTAL | 95 425 | 21 755 | 406 | 188 | 63 772 | 10 816 | 19 121 | 8 183 | 12 126 | 2 568 |
| 4a. Série — De 1 professor | 5 173 | 3 616 | 9 | 9 | 1 379 | 1 118 | 2 377 | 1 966 | 1 408 | 523 |
| 4a. Série — De 2 e mais professores | 56 417 | 6 404 | 304 | 130 | 40 285 | 4 433 | 8 461 | 1 114 | 7 367 | 727 |
| 4a. Série — TOTAL | 61 590 | 10 020 | 313 | 139 | 41 664 | 5 551 | 10 838 | 3 080 | 8 775 | 1 250 |
| 5a. Série — De 1 professor | 1 005 | 254 | - | - | 66 | 1 | 372 | 163 | 567 | 90 |
| 5a. Série — De 2 e mais professores | 22 295 | 824 | - | - | 12 624 | 321 | 4 579 | 322 | 5 092 | 181 |
| 5a. Série — TOTAL | 23 300 | 1 078 | - | - | 12 690 | 322 | 4 951 | 485 | 5 659 | 271 |
| 6a. Série — De 1 professor | 39 | 13 | - | - | - | - | - | - | 39 | 13 |
| 6a. Série — De 2 e mais professores | 465 | 11 | - | - | 355 | 11 | - | - | 110 | - |
| 6a. Série — TOTAL | 504 | 24 | - | - | 355 | 11 | - | - | 149 | 13 |
| TOTAL — De 1 professor | 197 724 | 162 380 | 473 | 276 | 22 494 | 19 639 | 138 002 | 119 674 | 36 755 | 22 791 |
| TOTAL — De 2 e mais professores | 439 231 | 75 133 | 2 214 | 1 091 | 288 571 | 42 336 | 97 504 | 24 246 | 50 942 | 7 460 |
| TOTAL — TOTAL | 636 955 | 237 513 | 2 687 | 1 367 | 311 065 | 61 975 | 235 506 | 143 920 | 87 697 | 30 251 |
| **ALAGOAS** | | | | | | | | | | |
| 1a. Série — De 1 professor | 46 677 | 41 244 | 447 | 226 | 1 846 | 1 605 | 38 232 | 35 555 | 6 152 | 3 858 |
| 1a. Série — De 2 e mais professores | 59 268 | 19 238 | 512 | 57 | 22 599 | 4 402 | 25 353 | 10 886 | 10 804 | 3 893 |
| 1a. Série — TOTAL | 105 945 | 60 482 | 959 | 283 | 24 445 | 6 007 | 63 585 | 46 441 | 16 956 | 7 751 |
| 2a. Série — De 1 professor | 6 751 | 6 038 | 57 | 38 | 684 | 634 | 5 156 | 4 869 | 854 | 497 |
| 2a. Série — De 2 e mais professores | 25 417 | 4 971 | 88 | 23 | 16 119 | 2 056 | 5 145 | 2 038 | 4 065 | 854 |
| 2a. Série — TOTAL | 32 168 | 11 009 | 145 | 61 | 16 803 | 2 690 | 10 301 | 6 907 | 4 919 | 1 351 |
| 3a. Série — De 1 professor | 3 218 | 2 867 | 13 | 13 | 434 | 354 | 2 423 | 2 293 | 348 | 207 |
| 3a. Série — De 2 e mais professores | 21 743 | 3 226 | 81 | 14 | 14 868 | 1 457 | 3 513 | 1 052 | 3 281 | 703 |
| 3a. Série — TOTAL | 24 961 | 6 093 | 94 | 27 | 15 302 | 1 811 | 5 936 | 3 345 | 3 629 | 910 |
| 4a. Série — De 1 professor | 656 | 506 | 1 | 1 | 161 | 131 | 310 | 292 | 184 | 82 |
| 4a. Série — De 2 e mais professores | 13 158 | 1 449 | 59 | 8 | 8 360 | 800 | 1 997 | 313 | 2 742 | 328 |
| 4a. Série — TOTAL | 13 814 | 1 955 | 60 | 9 | 8 521 | 931 | 2 307 | 605 | 2 926 | 410 |
| 5a. Série — De 1 professor | 36 | 1 | - | - | - | - | 1 | 1 | 35 | - |
| 5a. Série — De 2 e mais professores | 1 039 | 32 | - | - | - | - | 425 | 6 | 614 | 26 |
| 5a. Série — TOTAL | 1 075 | 33 | - | - | - | - | 426 | 7 | 649 | 26 |
| 6a. Série — De 1 professor | - | - | - | - | - | - | - | - | - | - |
| 6a. Série — De 2 e mais professores | 27 | - | - | - | - | - | - | - | 27 | - |
| 6a. Série — TOTAL | 27 | - | - | - | - | - | - | - | 27 | - |
| TOTAL — De 1 professor | 57 338 | 50 656 | 518 | 278 | 3 125 | 2 724 | 46 122 | 43 010 | 7 573 | 4 644 |
| TOTAL — De 2 e mais professores | 120 652 | 28 916 | 740 | 102 | 61 946 | 8 715 | 36 433 | 14 295 | 21 533 | 5 804 |
| TOTAL — TOTAL | 177 990 | 79 572 | 1 258 | 380 | 65 071 | 11 439 | 82 555 | 57 305 | 29 106 | 10 448 |

# 4.0 — MOVIMENTO ESCOLAR

## 4.1 — ALUNOS MATRICULADOS NO FIM DE 1970, SEGUNDO A DEPENDÊNCIA ADMINISTRATIVA E LOCALIZAÇÃO, POR UNIDADES DA FEDERAÇÃO, SÉRIE E TIPO DE ESCOLA

| ESPECIFICAÇÃO | ALUNOS MATRICULADOS NO FIM DE 1970 | | | | | | | | | |
|---|---|---|---|---|---|---|---|---|---|---|
| | Em geral | | Dependência administrativa | | | | | | | |
| | | | Federal | | Estadual | | Municipal | | Particular | |
| | Total | Na zona rural | Total | Na zona rural | Total | Na zona rural | Total | Na zona rural | Total | Na zona rural |
| SERGIPE | | | | | | | | | | |
| 1a. Série — De 1 professor | 38 213 | 33 405 | 217 | 51 | 12 159 | 11 185 | 23 063 | 21 374 | 2 774 | 795 |
| 1a. Série — De 2 e mais professores | 40 194 | 5 152 | - | - | 22 587 | 2 189 | 10 490 | 2 419 | 7 117 | 544 |
| 1a. Série — TOTAL | 78 407 | 38 557 | 217 | 51 | 34 746 | 13 374 | 33 553 | 23 793 | 9 891 | 1 339 |
| 2a. Série — De 1 professor | 6 564 | 5 520 | 38 | 26 | 2 959 | 2 679 | 2 864 | 2 672 | 703 | 143 |
| 2a. Série — De 2 e mais professores | 15 328 | 1 219 | - | - | 9 087 | 657 | 2 930 | 379 | 3 311 | 183 |
| 2a. Série — TOTAL | 21 892 | 6 739 | 38 | 26 | 12 046 | 3 336 | 5 794 | 3 051 | 4 014 | 326 |
| 3a. Série — De 1 professor | 2 672 | 2 208 | 5 | - | 1 416 | 1 299 | 902 | 847 | 349 | 62 |
| 3a. Série — De 2 e mais professores | 10 697 | 542 | - | - | 6 325 | 366 | 1 850 | 126 | 2 522 | 50 |
| 3a. Série — TOTAL | 13 369 | 2 750 | 5 | - | 7 741 | 1 665 | 2 752 | 973 | 2 871 | 112 |
| 4a. Série — De 1 professor | 1 102 | 701 | - | - | 639 | 570 | 156 | 123 | 307 | 8 |
| 4a. Série — De 2 e mais professores | 8 066 | 326 | - | - | 4 472 | 254 | 1 312 | 35 | 2 282 | 37 |
| 4a. Série — TOTAL | 9 168 | 1 027 | - | - | 5 111 | 824 | 1 468 | 158 | 2 589 | 45 |
| 5a. Série — De 1 professor | 13 | 4 | - | - | 4 | 4 | - | - | 9 | - |
| 5a. Série — De 2 e mais professores | 304 | - | - | - | 187 | - | 25 | - | 92 | - |
| 5a. Série — TOTAL | 317 | 4 | - | - | 191 | 4 | 25 | - | 101 | - |
| TOTAL — De 1 professor | 48 564 | 41 838 | 260 | 77 | 17 177 | 15 737 | 26 985 | 25 016 | 4 142 | 1 008 |
| TOTAL — De 2 e mais professores | 74 589 | 7 239 | - | - | 42 658 | 3 466 | 16 607 | 2 959 | 15 324 | 814 |
| TOTAL — TOTAL | 123 153 | 49 077 | 260 | 77 | 59 835 | 19 203 | 43 592 | 27 975 | 19 466 | 1 822 |
| BAHIA | | | | | | | | | | |
| 1a. Série — De 1 professor | 267 374 | 210 124 | 319 | 275 | 19 236 | 8 075 | 242 485 | 199 985 | 5 334 | 1 789 |
| 1a. Série — De 2 e mais professores | 158 012 | 27 438 | 733 | 733 | 91 481 | 5 127 | 52 360 | 20 810 | 13 438 | 768 |
| 1a. Série — TOTAL | 425 386 | 237 562 | 1 052 | 1 008 | 110 717 | 13 202 | 294 845 | 220 795 | 18 772 | 2 557 |
| 2a. Série — De 1 professor | 63 066 | 47 793 | 11 | - | 8 062 | 3 106 | 53 206 | 44 185 | 1 787 | 502 |
| 2a. Série — De 2 e mais professores | 90 807 | 9 860 | 291 | 259 | 59 221 | 2 300 | 22 942 | 6 841 | 8 353 | 460 |
| 2a. Série — TOTAL | 153 873 | 57 653 | 302 | 259 | 67 283 | 5 406 | 76 148 | 51 026 | 10 140 | 962 |
| 3a. Série — De 1 professor | 25 177 | 16 209 | - | - | 7 301 | 2 688 | 16 748 | 13 203 | 1 128 | 318 |
| 3a. Série — De 2 e mais professores | 74 311 | 5 763 | 202 | 202 | 53 165 | 1 708 | 13 314 | 3 433 | 7 630 | 420 |
| 3a. Série — TOTAL | 99 488 | 21 972 | 202 | 202 | 60 466 | 4 396 | 30 062 | 16 636 | 8 758 | 738 |
| 4a. Série — De 1 professor | 8 218 | 4 378 | - | - | 3 867 | 1 492 | 3 756 | 2 728 | 595 | 158 |
| 4a. Série — De 2 e mais professores | 58 264 | 2 653 | 80 | 80 | 44 161 | 1 123 | 7 565 | 1 171 | 6 458 | 279 |
| 4a. Série — TOTAL | 66 482 | 7 031 | 80 | 80 | 48 028 | 2 615 | 11 321 | 3 899 | 7 053 | 437 |
| 5a. Série — De 1 professor | 2 951 | 1 306 | - | - | 1 730 | 681 | 788 | 545 | 433 | 80 |
| 5a. Série — De 2 e mais professores | 37 830 | 1 241 | 17 | 17 | 28 867 | 739 | 3 573 | 289 | 5 373 | 196 |
| 5a. Série — TOTAL | 40 781 | 2 547 | 17 | 17 | 30 597 | 1 420 | 4 361 | 834 | 5 806 | 276 |
| 6a. Série — De 1 professor | 17 | 1 | - | - | 14 | - | 1 | 1 | 2 | - |
| 6a. Série — De 2 e mais professores | 941 | 34 | - | - | 851 | - | 8 | 8 | 82 | 26 |
| 6a. Série — TOTAL | 958 | 35 | - | - | 865 | - | 9 | 9 | 84 | 26 |
| TOTAL — De 1 professor | 366 803 | 279 811 | 330 | 275 | 40 210 | 16 042 | 316 984 | 260 647 | 9 279 | 2 847 |
| TOTAL — De 2 e mais professores | 420 165 | 46 989 | 1 323 | 1 291 | 277 746 | 10 997 | 99 762 | 32 552 | 41 334 | 2 149 |
| TOTAL — TOTAL | 786 968 | 326 800 | 1 653 | 1 566 | 317 956 | 27 039 | 416 746 | 293 199 | 50 613 | 4 996 |
| MINAS GERAIS | | | | | | | | | | |
| 1a. Série — De 1 professor | 184 632 | 182 671 | 495 | 495 | 14 205 | 13 803 | 168 716 | 167 547 | 1 216 | 826 |
| 1a. Série — De 2 e mais professores | 605 382 | 167 185 | 2 266 | 641 | 499 882 | 87 786 | 89 978 | 76 890 | 13 256 | 1 868 |
| 1a. Série — TOTAL | 790 014 | 349 856 | 2 761 | 1 136 | 514 087 | 101 589 | 258 694 | 244 437 | 14 472 | 2 694 |
| 2a. Série — De 1 professor | 62 966 | 62 274 | 227 | 227 | 5 404 | 5 234 | 56 867 | 56 514 | 468 | 299 |
| 2a. Série — De 2 e mais professores | 319 971 | 77 653 | 1 422 | 375 | 269 151 | 43 044 | 40 030 | 33 478 | 9 368 | 756 |
| 2a. Série — TOTAL | 382 937 | 139 927 | 1 649 | 602 | 274 555 | 48 278 | 96 897 | 89 992 | 9 836 | 1 055 |
| 3a. Série — De 1 professor | 34 933 | 34 523 | 109 | 109 | 3 388 | 3 304 | 31 139 | 30 997 | 297 | 113 |
| 3a. Série — De 2 e mais professores | 264 318 | 56 774 | 1 102 | 289 | 227 376 | 33 499 | 27 049 | 22 278 | 8 791 | 708 |
| 3a. Série — TOTAL | 299 251 | 91 297 | 1 211 | 398 | 230 764 | 36 803 | 58 188 | 53 275 | 9 088 | 821 |
| 4a. Série — De 1 professor | 3 062 | 2 712 | 5 | 5 | 577 | 500 | 2 294 | 2 186 | 186 | 21 |
| 4a. Série — De 2 e mais professores | 202 689 | 28 045 | 829 | 189 | 184 120 | 21 599 | 9 319 | 5 771 | 8 421 | 486 |
| 4a. Série — TOTAL | 205 751 | 30 757 | 834 | 194 | 184 697 | 22 099 | 11 613 | 7 957 | 8 607 | 507 |
| 5a. Série — De 1 professor | 110 | 6 | - | - | - | - | 4 | 4 | 106 | 2 |
| 5a. Série — De 2 e mais professores | 13 869 | 696 | 51 | - | 10 243 | 523 | 192 | 95 | 3 383 | 78 |
| 5a. Série — TOTAL | 13 979 | 702 | 51 | - | 10 243 | 523 | 196 | 99 | 3 489 | 80 |
| 6a. Série — De 1 professor | - | - | - | - | - | - | - | - | - | - |
| 6a. Série — De 2 e mais professores | 705 | 86 | - | - | 683 | 86 | - | - | 22 | - |
| 6a. Série — TOTAL | 705 | 86 | - | - | 683 | 86 | - | - | 22 | - |
| TOTAL — De 1 professor | 285 703 | 282 186 | 836 | 836 | 23 574 | 22 841 | 259 020 | 257 248 | 2 273 | 1 261 |
| TOTAL — De 2 e mais professores | 1 406 934 | 330 439 | 5 670 | 1 494 | 1 191 455 | 186 537 | 166 568 | 138 512 | 43 241 | 3 896 |
| TOTAL — TOTAL | 1 692 637 | 612 625 | 6 506 | 2 330 | 1 215 029 | 209 378 | 425 588 | 395 760 | 45 514 | 5 157 |
| ESPÍRITO SANTO | | | | | | | | | | |
| 1a. Série — De 1 professor | 67 856 | 64 229 | - | - | 62 058 | 59 293 | 5 538 | 4 783 | 260 | 153 |
| 1a. Série — De 2 e mais professores | 50 426 | 7 912 | - | - | 44 609 | 7 172 | 2 306 | 71 | 3 511 | 669 |
| 1a. Série — TOTAL | 118 282 | 72 141 | - | - | 106 667 | 66 465 | 7 844 | 4 854 | 3 771 | 822 |

# 4.0 — MOVIMENTO ESCOLAR

## 4.1 — ALUNOS MATRICULADOS NO FIM DE 1970, SEGUNDO A DEPENDÊNCIA ADMINISTRATIVA E LOCALIZAÇÃO, POR UNIDADES DA FEDERAÇÃO, SÉRIE E TIPO DE ESCOLA

| ESPECIFICAÇÃO | ALUNOS MATRICULADOS NO FIM DE 1970 | | | | | | | | | |
|---|---|---|---|---|---|---|---|---|---|---|
| | Em geral | | Dependência administrativa | | | | | | | |
| | | | Federal | | Estadual | | Municipal | | Particular | |
| | Total | Na zona rural | Total | Na zona rural | Total | Na zona rural | Total | Na zona rural | Total | Na zona rural |
| **ESPÍRITO SANTO** (continuação) | | | | | | | | | | |
| 2a. Série — De 1 professor | 25 956 | 24 294 | - | - | 23 874 | 22 655 | 1 975 | 1 577 | 107 | 62 |
| 2a. Série — De 2 e mais professores | 31 855 | 4 060 | - | - | 28 379 | 3 774 | 1 243 | 30 | 2 233 | 256 |
| 2a. Série — TOTAL | 57 811 | 28 354 | - | - | 52 253 | 26 429 | 3 218 | 1 607 | 2 340 | 318 |
| 3a. Série — De 1 professor | 16 158 | 15 264 | - | - | 15 025 | 14 312 | 1 067 | 921 | 66 | 31 |
| 3a. Série — De 2 e mais professores | 26 617 | 2 967 | - | - | 23 682 | 2 700 | 872 | 20 | 2 063 | 247 |
| 3a. Série — TOTAL | 42 775 | 18 231 | - | - | 38 707 | 17 012 | 1 939 | 941 | 2 129 | 278 |
| 4a. Série — De 1 professor | 11 329 | 10 606 | - | - | 10 556 | 9 993 | 667 | 607 | 106 | 6 |
| 4a. Série — De 2 e mais professores | 22 601 | 2 371 | - | - | 19 941 | 2 144 | 662 | 14 | 1 998 | 213 |
| 4a. Série — TOTAL | 33 930 | 12 977 | - | - | 30 497 | 12 137 | 1 329 | 621 | 2 104 | 219 |
| 5a. Série — De 1 professor | 227 | 130 | - | - | 156 | 126 | 6 | 4 | 65 | - |
| 5a. Série — De 2 e mais professores | 10 327 | 813 | - | - | 9 072 | 756 | 184 | - | 1 071 | 57 |
| 5a. Série — TOTAL | 10 554 | 943 | - | - | 9 228 | 882 | 190 | 4 | 1 136 | 57 |
| TOTAL — De 1 professor | 121 526 | 114 523 | - | - | 111 669 | 106 379 | 9 253 | 7 892 | 604 | 252 |
| TOTAL — De 2 e mais professores | 141 826 | 18 123 | - | - | 125 683 | 16 546 | 5 267 | 135 | 10 876 | 1 442 |
| TOTAL — TOTAL | 263 352 | 132 646 | - | - | 237 352 | 122 925 | 14 520 | 8 027 | 11 480 | 1 694 |
| **RIO DE JANEIRO** | | | | | | | | | | |
| 1a. Série — De 1 professor | 33 474 | 30 206 | 21 | - | 16 076 | 15 125 | 15 179 | 14 297 | 2 198 | 784 |
| 1a. Série — De 2 e mais professores | 304 418 | 77 825 | 357 | 289 | 197 466 | 58 707 | 67 479 | 15 036 | 39 116 | 3 793 |
| 1a. Série — TOTAL | 337 892 | 108 031 | 378 | 289 | 213 542 | 73 832 | 82 658 | 29 333 | 41 314 | 4 577 |
| 2a. Série — De 1 professor | 7 644 | 6 735 | 19 | - | 3 751 | 3 559 | 3 258 | 3 056 | 616 | 120 |
| 2a. Série — De 2 e mais professores | 120 484 | 22 403 | 211 | 141 | 78 753 | 17 162 | 22 678 | 3 804 | 18 842 | 1 296 |
| 2a. Série — TOTAL | 128 128 | 29 138 | 230 | 141 | 82 504 | 20 721 | 25 936 | 6 860 | 19 458 | 1 416 |
| 3a. Série — De 1 professor | 4 509 | 3 982 | - | - | 2 429 | 2 327 | 1 657 | 1 582 | 423 | 73 |
| 3a. Série — De 2 e mais professores | 102 203 | 16 687 | 248 | 128 | 67 139 | 13 033 | 17 751 | 2 486 | 17 065 | 1 040 |
| 3a. Série — TOTAL | 106 712 | 20 669 | 248 | 128 | 69 568 | 15 360 | 19 409 | 4 068 | 17 488 | 1 113 |
| 4a. Série — De 1 professor | 1 607 | 1 230 | - | - | 902 | 860 | 361 | 339 | 344 | 31 |
| 4a. Série — De 2 e mais professores | 78 425 | 9 843 | 150 | 52 | 52 067 | 8 010 | 11 192 | 1 125 | 15 016 | 656 |
| 4a. Série — TOTAL | 80 032 | 11 073 | 150 | 52 | 52 969 | 8 870 | 11 553 | 1 464 | 15 360 | 687 |
| 5a. Série — De 1 professor | 251 | 120 | - | - | 94 | 78 | 48 | 42 | 109 | - |
| 5a. Série — De 2 e mais professores | 43 598 | 3 832 | 70 | 26 | 29 208 | 3 156 | 4 997 | 338 | 9 323 | 312 |
| 5a. Série — TOTAL | 43 849 | 3 952 | 70 | 26 | 29 302 | 3 234 | 5 045 | 380 | 9 432 | 312 |
| 6a. Série — De 1 professor | 1 | 1 | - | - | - | - | 1 | 1 | - | - |
| 6a. Série — De 2 e mais professores | 993 | 226 | - | - | 347 | 195 | 244 | - | 402 | 31 |
| 6a. Série — TOTAL | 994 | 227 | - | - | 347 | 195 | 245 | 1 | 402 | 31 |
| TOTAL — De 1 professor | 47 486 | 42 274 | 40 | - | 23 252 | 21 949 | 20 504 | 19 317 | 3 690 | 1 008 |
| TOTAL — De 2 e mais professores | 650 121 | 130 816 | 1 036 | 636 | 424 980 | 100 263 | 124 341 | 22 789 | 99 764 | 7 128 |
| TOTAL — TOTAL | 697 607 | 173 090 | 1 076 | 636 | 448 232 | 122 212 | 144 845 | 42 106 | 103 454 | 8 136 |
| **GUANABARA** | | | | | | | | | | |
| 1a. Série — De 1 professor | 715 | - | - | - | - | - | - | - | 715 | - |
| 1a. Série — De 2 e mais professores | 147 982 | - | - | - | 117 002 | - | - | - | 30 980 | - |
| 1a. Série — TOTAL | 148 697 | - | - | - | 117 002 | - | - | - | 31 695 | - |
| 2a. Série — De 1 professor | 249 | - | - | - | - | - | - | - | 249 | - |
| 2a. Série — De 2 e mais professores | 108 726 | - | - | - | 85 891 | - | - | - | 22 835 | - |
| 2a. Série — TOTAL | 108 975 | - | - | - | 85 891 | - | - | - | 23 084 | - |
| 3a. Série — De 1 professor | 204 | - | - | - | - | - | - | - | 204 | - |
| 3a. Série — De 2 e mais professores | 93 993 | - | - | - | 73 937 | - | - | - | 20 056 | - |
| 3a. Série — TOTAL | 94 197 | - | - | - | 73 937 | - | - | - | 20 260 | - |
| 4a. Série — De 1 professor | 182 | - | - | - | - | - | - | - | 182 | - |
| 4a. Série — De 2 e mais professores | 86 043 | - | - | - | 67 567 | - | - | - | 18 476 | - |
| 4a. Série — TOTAL | 86 225 | - | - | - | 67 567 | - | - | - | 18 658 | - |
| 5a. Série — De 1 professor | 119 | - | - | - | - | - | - | - | 119 | - |
| 5a. Série — De 2 e mais professores | 73 892 | - | - | - | 58 989 | - | - | - | 14 903 | - |
| 5a. Série — TOTAL | 74 011 | - | - | - | 58 989 | - | - | - | 15 022 | - |
| 6a. Série — De 1 professor | 893 | - | - | - | - | - | - | - | 493 | - |
| 6a. Série — De 2 e mais professores | 41 351 | - | - | - | 31 206 | - | - | - | 10 145 | |
| 6a. Série — TOTAL | 41 844 | - | - | - | 31 206 | - | - | - | 10 638 | - |
| TOTAL — De 1 professor | 1 962 | - | - | - | - | - | - | - | 1 962 | - |
| TOTAL — De 2 e mais professores | 551 987 | - | - | - | 434 592 | - | - | - | 117 395 | - |
| TOTAL — TOTAL | 553 949 | - | - | - | 434 592 | - | - | - | 119 357 | - |
| **SÃO PAULO** | | | | | | | | | | |
| 1a. Série — De 1 professor | 132 705 | 116 461 | 14 | 14 | 122 745 | 111 696 | 9 229 | 4 691 | 717 | 60 |
| 1a. Série — De 2 e mais professores | 525 332 | 40 918 | 221 | 103 | 403 553 | 39 255 | 63 713 | 616 | 57 845 | 944 |
| 1a. Série — TOTAL | 658 037 | 157 379 | 235 | 117 | 526 298 | 150 951 | 72 942 | 5 307 | 58 562 | 1 004 |
| 2a. Série — De 1 professor | 100 720 | 89 979 | 9 | 9 | 95 296 | 86 778 | 5 186 | 3 138 | 229 | 54 |
| 2a. Série — De 2 e mais professores | 527 432 | 37 509 | 230 | 143 | 429 881 | 36 046 | 45 771 | 564 | 51 550 | 756 |
| 2a. Série — TOTAL | 628 152 | 127 488 | 239 | 152 | 525 177 | 122 824 | 50 957 | 3 702 | 51 779 | 810 |

# 4.0 — MOVIMENTO ESCOLAR

## 4.1 — ALUNOS MATRICULADOS NO FIM DE 1970, SEGUNDO A DEPENDÊNCIA ADMINISTRATIVA E LOCALIZAÇÃO, POR UNIDADES DA FEDERAÇÃO, SÉRIE E TIPO DE ESCOLA

| ESPECIFICAÇÃO | ALUNOS MATRICULADOS NO FIM DE 1970 | | | | | | | | | |
|---|---|---|---|---|---|---|---|---|---|---|
| | Em geral | | Dependência administrativa | | | | | | | |
| | | | Federal | | Estadual | | Municipal | | Particular | |
| | Total | Na zona rural | Total | Na zona rural | Total | Na zona rural | Total | Na zona rural | Total | Na zona rural |
| SÃO PAULO (continuação) | | | | | | | | | | |
| 3ª. Série — De 1 professor | 66 769 | 59 423 | 6 | 6 | 62 320 | 56 349 | 4 253 | 3 049 | 190 | 19 |
| 3ª. Série — De 2 e mais professores | 394 681 | 24 395 | 179 | 96 | 311 787 | 23 519 | 40 027 | 221 | 42 688 | 559 |
| 3ª. Série — TOTAL | 461 450 | 83 818 | 185 | 102 | 374 107 | 79 868 | 44 280 | 3 270 | 42 878 | 578 |
| 4ª. Série — De 1 professor | 39 610 | 33 610 | - | - | 35 572 | 31 106 | 3 661 | 2 483 | 377 | 21 |
| 4ª. Série — De 2 e mais professores | 380 367 | 22 245 | 134 | 74 | 307 122 | 21 387 | 32 646 | 229 | 40 465 | 555 |
| 4ª. Série — TOTAL | 419 977 | 55 855 | 134 | 74 | 342 694 | 52 493 | 36 307 | 2 712 | 40 842 | 576 |
| 5ª. Série — De 1 professor | 1 876 | 175 | - | - | 22 | - | 1 025 | 141 | 829 | 34 |
| 5ª. Série — De 2 e mais professores | 13 684 | 108 | - | - | 148 | - | 223 | - | 13 313 | 108 |
| 5ª. Série — TOTAL | 15 560 | 283 | - | - | 170 | - | 1 248 | 141 | 14 142 | 142 |
| 6ª. Série — De 1 professor | - | - | - | - | - | - | - | - | - | - |
| 6ª. Série — De 2 e mais professores | 89 | - | - | - | - | - | 50 | - | 39 | - |
| 6ª. Série — TOTAL | 89 | - | - | - | - | - | 50 | - | 39 | - |
| TOTAL — De 1 professor | 341 680 | 299 648 | 29 | 29 | 315 955 | 285 929 | 23 354 | 13 502 | 2 342 | 188 |
| TOTAL — De 2 e mais professores | 1 841 585 | 125 175 | 764 | 416 | 1 452 491 | 120 207 | 182 430 | 1 630 | 205 900 | 2 922 |
| TOTAL — TOTAL | 2 183 265 | 424 823 | 793 | 445 | 1 768 446 | 406 136 | 205 784 | 15 132 | 208 242 | 3 110 |
| PARANÁ | | | | | | | | | | |
| 1ª. Série — De 1 professor | 144 582 | 142 822 | 305 | 305 | 17 232 | 16 621 | 126 580 | 125 576 | 465 | 320 |
| 1ª. Série — De 2 e mais professores | 257 320 | 112 790 | 798 | 394 | 141 569 | 27 123 | 103 210 | 84 547 | 11 743 | 726 |
| 1ª. Série — TOTAL | 401 902 | 255 612 | 1 103 | 699 | 158 801 | 43 744 | 229 790 | 210 123 | 12 208 | 1 046 |
| 2ª. Série — De 1 professor | 49 847 | 49 151 | 81 | 81 | 8 276 | 8 052 | 41 245 | 40 871 | 245 | 147 |
| 2ª. Série — De 2 e mais professores | 144 458 | 49 820 | 436 | 194 | 89 905 | 13 816 | 45 194 | 35 358 | 8 923 | 452 |
| 2ª. Série — TOTAL | 194 305 | 98 971 | 517 | 275 | 98 181 | 21 868 | 86 439 | 76 229 | 9 168 | 599 |
| 3a. Série — De 1 professor | 32 436 | 31 856 | 51 | 51 | 6 490 | 6 190 | 25 725 | 25 518 | 170 | 97 |
| 3a. Série — De 2 e mais professores | 123 757 | 36 921 | 273 | 106 | 82 049 | 11 106 | 33 213 | 25 307 | 8 222 | 402 |
| 3a. Série — TOTAL | 156 193 | 68 777 | 324 | 157 | 88 539 | 17 296 | 58 938 | 50 825 | 8 392 | 499 |
| 4a. Série — De 1 professor | 15 285 | 15 041 | 12 | 12 | 3 366 | 3 234 | 11 823 | 11 749 | 84 | 46 |
| 4a. Série — De 2 e mais professores | 93 258 | 23 641 | 216 | 38 | 64 516 | 7 522 | 21 359 | 15 762 | 7 167 | 319 |
| 4a. Série — TOTAL | 108 543 | 38 682 | 228 | 50 | 67 882 | 10 756 | 33 182 | 27 511 | 7 251 | 365 |
| 5a. Série — De 1 professor | 416 | 392 | - | - | 72 | 70 | 333 | 322 | 11 | - |
| 5a. Série — De 2 e mais professores | 37 274 | 3 074 | 32 | - | 29 896 | 1 722 | 3 290 | 1 236 | 4 056 | 116 |
| 5a. Série — TOTAL | 37 690 | 3 466 | 32 | - | 29 968 | 1 792 | 3 623 | 1 558 | 4 067 | 116 |
| 6a. Série — De 1 professor | - | - | - | - | - | - | - | - | - | - |
| 6a. Série — De 2 e mais professores | 225 | - | - | - | 176 | - | - | - | 49 | - |
| 6a. Série — TOTAL | 225 | - | - | - | 176 | - | - | - | 49 | - |
| TOTAL — De 1 professor | 242 566 | 239 262 | 449 | 449 | 35 436 | 34 167 | 205 706 | 204 036 | 975 | 610 |
| TOTAL — De 2 e mais professores | 656 292 | 226 246 | 1 755 | 732 | 408 111 | 61 289 | 206 266 | 162 210 | 40 160 | 2 015 |
| TOTAL — TOTAL | 898 858 | 465 508 | 2 204 | 1 181 | 443 547 | 95 456 | 411 972 | 366 246 | 41 135 | 2 625 |
| SANTA CATARINA | | | | | | | | | | |
| 1a. Série — De 1 professor | 50 292 | 49 553 | 88 | 88 | 24 892 | 24 585 | 25 098 | 24 773 | 214 | 107 |
| 1a. Série — De 2 e mais professores | 126 359 | 68 648 | 140 | 73 | 106 839 | 59 527 | 15 064 | 8 961 | 4 316 | 87 |
| 1a. Série — TOTAL | 176 651 | 118 201 | 228 | 161 | 131 731 | 84 112 | 40 162 | 33 734 | 4 530 | 194 |
| 2a. Série — De 1 professor | 24 353 | 23 969 | 47 | 47 | 12 868 | 12 697 | 11 319 | 11 169 | 119 | 56 |
| 2a. Série — De 2 e mais professores | 107 064 | 43 037 | 98 | 62 | 91 679 | 37 666 | 11 223 | 5 253 | 4 064 | 56 |
| 2a. Série — TOTAL | 131 417 | 67 006 | 145 | 109 | 104 547 | 50 363 | 22 542 | 16 422 | 4 183 | 112 |
| 3a. Série — De 1 professor | 15 860 | 15 586 | 19 | 19 | 8 476 | 8 340 | 7 273 | 7 183 | 92 | 44 |
| 3a. Série — De 2 e mais professores | 72 287 | 29 777 | 49 | 23 | 62 102 | 26 332 | 6 714 | 3 387 | 3 422 | 35 |
| 3a. Série — TOTAL | 88 147 | 45 363 | 68 | 42 | 70 578 | 34 672 | 13 987 | 10 570 | 3 514 | 79 |
| 4a. Série — De 1 professor | 9 714 | 9 568 | 5 | 5 | 5 472 | 5 401 | 4 157 | 4 120 | 80 | 42 |
| 4a. Série — De 2 e mais professores | 60 411 | 23 681 | 50 | 22 | 52 478 | 21 485 | 4 604 | 2 138 | 3 279 | 36 |
| 4a. Série — TOTAL | 70 125 | 33 249 | 55 | 27 | 57 950 | 26 886 | 8 761 | 6 258 | 3 359 | 78 |
| 5a. Série — De 1 professor | 19 | 19 | - | - | 9 | 9 | 10 | 10 | - | - |
| 5a. Série — De 2 e mais professores | 3 357 | 1 183 | - | - | 2 877 | 1 140 | 339 | 43 | 141 | - |
| 5a. Série — TOTAL | 3 376 | 1 202 | - | - | 2 886 | 1 149 | 349 | 53 | 141 | - |
| 6a. Série — De 1 professor | - | - | - | - | - | - | - | - | - | - |
| 6a. Série — De 2 e mais professores | 183 | - | - | - | 96 | - | - | - | 87 | - |
| 6a. Série — TOTAL | 183 | - | - | - | 96 | - | - | - | 87 | - |
| TOTAL — De 1 professor | 100 238 | 98 695 | 159 | 159 | 51 717 | 51 032 | 47 857 | 47 255 | 505 | 249 |
| TOTAL — De 2 e mais professores | 369 661 | 166 326 | 337 | 180 | 316 071 | 146 150 | 37 944 | 19 782 | 15 309 | 214 |
| TOTAL — TOTAL | 469 899 | 265 021 | 496 | 339 | 367 788 | 197 182 | 85 801 | 67 037 | 15 814 | 463 |
| RIO GRANDE DO SUL | | | | | | | | | | |
| 1a. Série — De 1 professor | 78 352 | 77 257 | - | - | 3 332 | 3 295 | 72 965 | 72 319 | 2 055 | 1 643 |
| 1a. Série — De 2 e mais professores | 305 388 | 133 781 | 43 | 43 | 149 661 | 44 512 | 128 057 | 86 659 | 27 627 | 2 567 |
| 1a. Série — TOTAL | 383 740 | 211 038 | 43 | 43 | 152 993 | 47 807 | 201 022 | 158 978 | 29 682 | 4 210 |
| 2a. Série — De 1 professor | 37 779 | 37 223 | - | - | 1 735 | 1 704 | 34 744 | 34 472 | 1 300 | 1 047 |
| 2a. Série — De 2 e mais professores | 191 236 | 72 639 | 21 | 21 | 98 821 | 26 201 | 69 577 | 44 758 | 22 817 | 1 659 |
| 2a. Série — TOTAL | 229 015 | 109 862 | 21 | 21 | 100 556 | 27 905 | 104 321 | 79 230 | 24 117 | 2 706 |

# 4.0 — MOVIMENTO ESCOLAR

## 4.1 — ALUNOS MATRICULADOS NO FIM DE 1970, SEGUNDO A DEPENDÊNCIA ADMINISTRATIVA E LOCALIZAÇÃO, POR UNIDADES DA FEDERAÇÃO, SÉRIE E TIPO DE ESCOLA

| ESPECIFICAÇÃO | ALUNOS MATRICULADOS NO FIM DE 1970 | | | | | | | | | |
|---|---|---|---|---|---|---|---|---|---|---|
| | Em geral | | Dependência administrativa | | | | | | | |
| | | | Federal | | Estadual | | Municipal | | Particular | |
| | Total | Na zona rural | Total | Na zona rural | Total | Na zona rural | Total | Na zona rural | Total | Na zona rural |
| RIO GRANDE DO SUL (continuação) | | | | | | | | | | |
| 3a. Série — De 1 professor | 29 647 | 29 218 | - | - | 1 444 | 1 416 | 27 082 | 26 866 | 1 121 | 936 |
| 3a. Série — De 2 e mais professores | 173 901 | 60 517 | 9 | 9 | 94 778 | 22 873 | 56 270 | 35 981 | 22 844 | 1 654 |
| 3a. Série — TOTAL | 203 548 | 80 735 | 9 | 9 | 96 222 | 24 289 | 83 352 | 62 847 | 23 965 | 2 590 |
| 4a. Série — De 1 professor | 20 600 | 20 186 | - | - | 1 087 | 1 066 | 18 602 | 18 409 | 911 | 711 |
| 4a. Série — De 2 e mais professores | 139 126 | 44 336 | - | - | 78 066 | 17 787 | 39 400 | 25 073 | 21 660 | 1 476 |
| 4a. Série — TOTAL | 159 726 | 64 522 | - | - | 79 153 | 18 853 | 58 002 | 43 482 | 22 571 | 2 187 |
| 5a. Série — De 1 professor | 12 141 | 11 563 | - | - | 801 | 788 | 10 434 | 10 315 | 906 | 460 |
| 5a. Série — De 2 e mais professores | 100 820 | 29 970 | 3 | 3 | 55 363 | 13 828 | 23 697 | 14 757 | 21 757 | 1 382 |
| 5a. Série — TOTAL | 112 961 | 41 533 | 3 | 3 | 56 164 | 14 616 | 34 131 | 25 072 | 22 663 | 1 842 |
| 6a. Série — De 1 professor | 4 | 4 | - | - | - | - | 4 | 4 | - | - |
| 6a. Série — De 2 e mais professores | 175 | 22 | - | - | 77 | 2 | 39 | 20 | 59 | - |
| 6a. Série — TOTAL | 179 | 26 | - | - | 77 | 2 | 43 | 24 | 59 | - |
| TOTAL — De 1 professor | 178 523 | 175 451 | - | - | 8 399 | 8 269 | 163 831 | 162 385 | 6 293 | 4 797 |
| TOTAL — De 2 e mais professores | 910 646 | 341 265 | 76 | 76 | 476 766 | 125 203 | 317 040 | 207 248 | 116 764 | 8 738 |
| TOTAL — TOTAL | 1 089 169 | 516 716 | 76 | 76 | 485 165 | 133 472 | 480 871 | 369 633 | 123 057 | 13 535 |
| MATO GROSSO | | | | | | | | | | |
| 1a. Série — De 1 professor | 22 215 | 20 877 | 125 | 125 | 5 255 | 4 545 | 16 574 | 16 181 | 261 | 26 |
| 1a. Série — De 2 e mais professores | 67 747 | 18 343 | 470 | 243 | 36 989 | 5 150 | 22 881 | 11 941 | 7 407 | 1 009 |
| 1a. Série — TOTAL | 89 962 | 39 220 | 595 | 368 | 42 244 | 9 695 | 39 455 | 28 122 | 7 668 | 1 035 |
| 2a. Série — De 1 professor | 5 210 | 4 728 | 14 | 14 | 1 230 | 897 | 3 895 | 3 795 | 71 | 22 |
| 2a. Série — De 2 e mais professores | 27 918 | 5 459 | 234 | 36 | 15 606 | 1 636 | 7 635 | 3 296 | 4 425 | 491 |
| 2a. Série — TOTAL | 33 128 | 10 187 | 248 | 50 | 16 836 | 2 533 | 11 548 | 7 091 | 4 496 | 513 |
| 3a. Série — De 1 professor | 2 596 | 2 255 | - | - | 646 | 384 | 1 911 | 1 864 | 39 | 7 |
| 3a. Série — De 2 e mais professores | 22 290 | 3 608 | 192 | 15 | 13 031 | 1 115 | 5 293 | 2 077 | 3 774 | 401 |
| 3a. Série — TOTAL | 24 886 | 5 863 | 192 | 15 | 13 677 | 1 499 | 7 204 | 3 941 | 3 813 | 408 |
| 4a. Série — De 1 professor | 932 | 630 | - | - | 323 | 75 | 585 | 546 | 24 | 9 |
| 4a. Série — De 2 e mais professores | 17 255 | 2 356 | 158 | 24 | 10 164 | 752 | 3 443 | 1 252 | 3 490 | 328 |
| 4a. Série — TOTAL | 18 187 | 2 986 | 158 | 24 | 10 487 | 827 | 4 028 | 1 798 | 3 514 | 337 |
| 5a. Série — De 1 professor | 136 | 20 | - | - | 32 | - | 20 | 20 | 84 | - |
| 5a. Série — De 2 e mais professores | 1 974 | 260 | 43 | - | 823 | 125 | 334 | 69 | 774 | 66 |
| 5a. Série — TOTAL | 2 110 | 280 | 43 | - | 855 | 125 | 354 | 89 | 858 | 66 |
| 6a. Série — De 1 professor | - | - | - | - | - | - | - | - | - | - |
| 6a. Série — De 2 e mais professores | 181 | - | - | - | 55 | - | - | - | 126 | - |
| 6a. Série — TOTAL | 181 | - | - | - | 55 | - | - | - | 126 | - |
| TOTAL — De 1 professor | 31 089 | 28 510 | 139 | 139 | 7 486 | 5 901 | 22 985 | 22 406 | 479 | 64 |
| TOTAL — De 2 e mais professores | 137 365 | 30 026 | 1 097 | 318 | 76 668 | 8 778 | 39 604 | 18 635 | 19 996 | 2 295 |
| TOTAL — TOTAL | 168 454 | 58 536 | 1 236 | 457 | 84 154 | 14 679 | 62 589 | 41 041 | 20 475 | 2 359 |
| GOIÁS | | | | | | | | | | |
| 1a. Série — De 1 professor | 65 661 | 64 051 | - | - | 16 472 | 15 862 | 48 651 | 48 000 | 538 | 189 |
| 1a. Série — De 2 e mais professores | 152 837 | 32 371 | 328 | - | 121 448 | 21 146 | 21 537 | 11 225 | 9 524 | - |
| 1a. Série — TOTAL | 218 498 | 96 422 | 328 | - | 137 920 | 37 008 | 70 188 | 59 225 | 10 062 | 189 |
| 2a. Série — De 1 professor | 19 395 | 18 778 | - | - | 5 299 | 5 047 | 13 936 | 13 692 | 160 | 39 |
| 2a. Série — De 2 e mais professores | 69 862 | 11 271 | 120 | - | 56 004 | 7 647 | 8 646 | 3 624 | 5 092 | - |
| 2a. Série — TOTAL | 89 257 | 30 049 | 120 | - | 61 303 | 12 694 | 22 582 | 17 316 | 5 252 | 39 |
| 3a. Série — De 1 professor | 9 794 | 9 463 | - | - | 3 123 | 2 950 | 6 566 | 6 477 | 105 | 36 |
| 3a. Série — De 2 e mais professores | 51 727 | 7 041 | 107 | - | 41 748 | 5 012 | 5 206 | 2 029 | 4 666 | - |
| 3a. Série — TOTAL | 61 521 | 16 504 | 107 | - | 44 871 | 7 962 | 11 772 | 8 506 | 4 771 | 36 |
| 4a. Série — De 1 professor | 3 401 | 3 305 | - | - | 1 276 | 1 228 | 2 090 | 2 059 | 35 | 18 |
| 4a. Série — De 2 e mais professores | 40 715 | 4 505 | 97 | - | 32 720 | 3 319 | 3 440 | 1 186 | 4 458 | - |
| 4a. Série — TOTAL | 44 116 | 7 810 | 97 | - | 33 996 | 4 547 | 5 530 | 3 245 | 4 493 | 18 |
| 5a. Série — De 1 professor | 183 | 5 | - | - | - | - | 5 | 5 | 178 | - |
| 5a. Série — De 2 e mais professores | 2 323 | 25 | - | - | 717 | 17 | 311 | 8 | 1 295 | - |
| 5a. Série — TOTAL | 2 506 | 30 | - | - | 717 | 17 | 316 | 13 | 1 473 | - |
| 6a. Série — De 1 professor | - | - | - | - | - | - | - | - | - | - |
| 6a. Série — De 2 e mais professores | 30 | - | - | - | - | - | - | - | 30 | - |
| 6a. Série — TOTAL | 30 | - | - | - | - | - | - | - | 30 | - |
| TOTAL — De 1 professor | 98 434 | 95 602 | - | - | 26 170 | 25 087 | 71 248 | 70 233 | 1 016 | 282 |
| TOTAL — De 2 e mais professores | 317 494 | 55 213 | 652 | - | 252 637 | 37 141 | 39 140 | 18 072 | 25 065 | - |
| TOTAL — TOTAL | 415 928 | 150 815 | 652 | - | 278 807 | 62 228 | 110 388 | 88 305 | 26 081 | 282 |
| DISTRITO FEDERAL | | | | | | | | | | |
| 1a. Série — De 1 professor | 138 | 124 | - | - | - | - | 124 | 124 | 14 | - |
| 1a. Série — De 2 e mais professores | 22 690 | 1 559 | - | - | - | - | 20 898 | 1 440 | 1 792 | 119 |
| 1a. Série — TOTAL | 22 828 | 1 683 | - | - | - | - | 21 022 | 1 564 | 1 806 | 119 |
| 2a. Série — De 1 professor | 97 | 97 | - | - | - | - | 97 | 97 | - | - |
| 2a. Série — De 2 e mais professores | 18 148 | 849 | - | - | - | - | 16 894 | 807 | 1 254 | 42 |
| 2a. Série — TOTAL | 18 245 | 946 | - | - | - | - | 16 991 | 904 | 1 254 | 42 |

# 4.0 — MOVIMENTO ESCOLAR

## 4.1 — ALUNOS MATRICULADOS NO FIM DE 1970, SEGUNDO A DEPENDÊNCIA ADMINISTRATIVA E LOCALIZAÇÃO, POR UNIDADES DA FEDERAÇÃO, SÉRIE E TIPO DE ESCOLA

| ESPECIFICAÇÃO | ALUNOS MATRICULADOS NO FIM DE 1970 | | | | | | | | | |
|---|---|---|---|---|---|---|---|---|---|---|
| | Em geral | | Dependência administrativa | | | | | | | |
| | | | Federal | | Estadual | | Municipal | | Particular | |
| | Total | Na zona rural | Total | Na zona rural | Total | Na zona rural | Total | Na zona rural | Total | Na zona rural |
| DISTRITO FEDERAL (continuação) | | | | | | | | | | |
| 3a. Série — De 1 professor | 29 | 29 | - | - | - | - | 29 | 29 | - | - |
| 3a. Série — De 2 e mais professores | 15 018 | 659 | - | - | - | - | 13 869 | 570 | 1 149 | 89 |
| 3a. Série — TOTAL | 15 047 | 688 | - | - | - | - | 13 898 | 599 | 1 149 | 89 |
| 4a. Série — De 1 professor | 19 | 19 | - | - | - | - | 19 | 19 | - | - |
| 4a. Série — De 2 e mais professores | 9 122 | 295 | - | - | - | - | 8 210 | 271 | 912 | 24 |
| 4a. Série — TOTAL | 9 141 | 314 | - | - | - | - | 8 229 | 290 | 912 | 24 |
| 5a. Série — De 1 professor | 5 | 5 | - | - | - | - | 5 | 5 | - | - |
| 5a. Série — De 2 e mais professores | 6 769 | 237 | - | - | - | - | 6 194 | 221 | 575 | 16 |
| 5a. Série — TOTAL | 6 774 | 242 | - | - | - | - | 6 199 | 226 | 575 | 16 |
| 6a. Série — De 1 professor | - | - | - | - | - | - | - | - | - | - |
| 6a. Série — De 2 e mais professores | 289 | - | - | - | - | - | 278 | - | 11 | - |
| 6a. Série — TOTAL | 289 | - | - | - | - | - | 278 | - | 11 | - |
| TOTAL — De 1 professor | 288 | 274 | - | - | - | - | 274 | 274 | 14 | - |
| TOTAL — De 2 e mais professores | 72 036 | 3 599 | - | - | - | - | 66 343 | 3 309 | 5 693 | 290 |
| TOTAL — TOTAL | 72 324 | 3 873 | - | - | - | - | 66 617 | 3 583 | 5 707 | 290 |
| BRASIL | | | | | | | | | | |
| 1a. Série — De 1 professor | 1 864 640 | 1 673 763 | 11 038 | 9 649 | 424 687 | 380 951 | 1 361 990 | 1 245 920 | 66 925 | 37 243 |
| 1a. Série — De 2 e mais professores | 3 512 215 | 887 468 | 26 015 | 10 582 | 2 307 074 | 421 687 | 849 492 | 431 016 | 329 634 | 24 183 |
| 1a. Série — TOTAL | 5 376 855 | 2 561 231 | 37 053 | 20 231 | 2 731 761 | 802 638 | 2 211 482 | 1 676 936 | 396 559 | 61 426 |
| 2a. Série — De 1 professor | 525 952 | 477 167 | 2 474 | 2 328 | 200 366 | 180 435 | 306 852 | 286 984 | 16 260 | 7 420 |
| 2a. Série — De 2 e mais professores | 2 142 044 | 401 342 | 12 192 | 4 001 | 1 545 423 | 221 066 | 370 836 | 166 007 | 213 593 | 10 268 |
| 2a. Série — TOTAL | 2 667 996 | 878 509 | 14 666 | 6 329 | 1 745 789 | 401 501 | 677 688 | 452 991 | 229 853 | 17 688 |
| 3a. Série — De 1 professor | 295 977 | 264 722 | 1 513 | 1 397 | 128 365 | 113 409 | 156 550 | 145 816 | 9 549 | 4 100 |
| 3a. Série — De 2 e mais professores | 1 704 661 | 285 416 | 9 405 | 2 794 | 1 239 722 | 162 664 | 265 829 | 111 498 | 189 705 | 8 460 |
| 3a. Série — TOTAL | 2 000 638 | 550 138 | 10 918 | 4 191 | 1 368 087 | 276 073 | 422 379 | 257 314 | 199 254 | 12 560 |
| 4a. Série — De 1 professor | 130 612 | 113 231 | 476 | 459 | 69 189 | 59 760 | 54 896 | 51 124 | 6 051 | 1 888 |
| 4a. Série — De 2 e mais professores | 1 398 467 | 184 884 | 7 238 | 1 712 | 1 046 246 | 117 196 | 171 575 | 59 736 | 173 408 | 6 240 |
| 4a. Série — TOTAL | 1 529 079 | 298 115 | 7 714 | 2 171 | 1 115 435 | 176 956 | 226 471 | 110 860 | 179 459 | 8 128 |
| 5a. Série — De 1 professor | 20 677 | 14 442 | 70 | 70 | 3 306 | 1 960 | 13 278 | 11 726 | 4 023 | 686 |
| 5a. Série — De 2 e mais professores | 442 526 | 45 791 | 3 315 | 533 | 279 898 | 24 243 | 56 630 | 18 067 | 102 683 | 2 948 |
| 5a. Série — TOTAL | 463 203 | 60 233 | 3 385 | 603 | 283 204 | 26 203 | 69 908 | 29 793 | 106 706 | 3 634 |
| 6a. Série — De 1 professor | 589 | 54 | - | - | - 14 | - | 41 | 41 | 534 | 13 |
| 6a. Série — De 2 e mais professores | 46 348 | 648 | 22 | 22 | 33 912 | 294 | 657 | 66 | 11 757 | 266 |
| 6a. Série — TOTAL | 46 937 | 702 | 22 | 22 | 33 926 | 294 | 698 | 107 | 12 291 | 279 |
| TOTAL — De 1 professor | 2 838 447 | 2 543 379 | 15 571 | 13 903 | 825 927 | 736 515 | 1 893 607 | 1 741 611 | 103 342 | 51 350 |
| TOTAL — De 2 e mais professores | 9 246 261 | 1 805 549 | 58 187 | 19 644 | 6 452 275 | 947 150 | 1 715 019 | 786 390 | 1 020 780 | 52 365 |
| TOTAL — TOTAL | 12 084 708 | 4 348 928 | 73 758 | 33 547 | 7 278 202 | 1 683 665 | 3 608 626 | 2 528 001 | 1 124 122 | 103 715 |

(1) Esclusive os municípios de Anori, Boca do Acre, Japurá, Jutaí, Maraã, Pauni, Tefé e Urucará, cujos dados não foram obtidos, que se apurados, de acordo com o crescimento médio geométrico dos últimos 5 anos, acresceriam de, aproximadamente, 7,9%, a matrícula do Estado.

# 4.0 — MOVIMENTO ESCOLAR

## 4.2 — ALUNOS APROVADOS NO FIM DE 1970, SEGUNDO A DEPENDÊNCIA ADMINISTRATIVA E LOCALIZAÇÃO, POR UNIDADES DA FEDERAÇÃO, SÉRIE E TIPO DE ESCOLA

| ESPECIFICAÇÃO | ALUNOS APROVADOS NO FIM DE 1970 | | | | | | | | | |
|---|---|---|---|---|---|---|---|---|---|---|
| | Em geral | | Dependência administrativa | | | | | | | |
| | | | Federal | | Estadual | | Municipal | | Particular | |
| | Total | Na zona rural | Total | Na zona rural | Total | Na zona rural | Total | Na zona rural | Total | Na zona rural |
| **RONDÔNIA** | | | | | | | | | | |
| 1a. Série — De 1 professor | 720 | 713 | 711 | 704 | - | - | 9 | 9 | - | - |
| 1a. Série — De 2 e + professores | 2 880 | 604 | 2 475 | 604 | - | - | - | - | 405 | - |
| 1a. Série — TOTAL | 3 600 | 1 317 | 3 186 | 1 308 | - | - | 9 | 9 | 405 | - |
| 2a. Série — De 1 professor | 171 | 170 | 168 | 167 | - | - | 3 | 3 | - | - |
| 2a. Série — De 2 e + professores | 1 315 | 205 | 1 183 | 205 | - | | - | - | 132 | - |
| 2a. Série — TOTAL | 1 486 | 375 | 1 351 | 372 | - | - | 3 | 3 | 132 | - |
| 3a. Série — De 1 professor | 73 | 73 | 71 | 71 | - | - | 2 | 2 | - | - |
| 3a. Série — De 2 e + professores | 959 | 85 | 763 | 85 | - | - | - | - | 196 | - |
| 3a. Série — TOTAL | 1 032 | 158 | 834 | 156 | - | - | 2 | 2 | 196 | - |
| 4a. Série — De 1 professor | 7 | 7 | 7 | 7 | - | - | - | - | - | - |
| 4a. Série — De 2 e + professores | 942 | 56 | 756 | 56 | - | - | - | - | 186 | - |
| 4a. Série — TOTAL | 949 | 63 | 763 | 63 | - | - | - | - | 186 | - |
| 5a. Série — De 1 professor | - | - | - | - | - | - | - | - | - | - |
| 5a. Série — De 2 e + professores | 501 | - | 347 | - | - | - | - | - | 154 | - |
| 5a. Série — TOTAL | 501 | - | 347 | - | - | - | - | - | 154 | - |
| TOTAL — De 1 professor | 971 | 963 | 957 | 949 | - | - | 14 | 14 | - | - |
| TOTAL — De 2 e + professores | 6 597 | 950 | 5 524 | 950 | - | - | - | - | 1 073 | - |
| TOTAL — TOTAL | 7 568 | 1 913 | 6 481 | 1 899 | - | - | 14 | 14 | 1 073 | - |
| **ACRE** | | | | | | | | | | |
| 1a. Série — De 1 professor | 2 256 | 2 220 | 480 | 458 | 1 111 | 1 097 | 366 | 366 | 299 | 299 |
| 1a. Série — De 2 e + professores | 5 684 | 1.986 | 1 342 | 662 | 3 401 | 1 035 | 223 | 223 | 718 | 66 |
| 1a. Série — TOTAL | 7 940 | 4 206 | 1 822 | 1 120 | 4 512 | 2 132 | 589 | 589 | 1 017 | 365 |
| 2a. Série — De 1 professor | 412 | 411 | 56 | 56 | 266 | 265 | 54 | 54 | 36 | 36 |
| 2a. Série — De 2 e + professores | 2 072 | 555 | 427 | 207 | 1 275 | 284 | 28 | 28 | 342 | 36 |
| 2a. Série — TOTAL | 2 484 | 966 | 483 | 263 | 1 541 | 549 | 82 | 82 | 378 | 72 |
| 3a. Série — De 1 professor | 209 | 209 | 51 | 51 | 127 | 127 | 6 | 6 | 25 | 25 |
| 3a. Série — De 2 e + professores | 1 595 | 367 | 236 | 97 | 1 063 | 257 | 7 | 7 | 289 | 6 |
| 3a. Série — TOTAL | 1 804 | 576 | 287 | 148 | 1 190 | 384 | 13 | 13 | 314 | 31 |
| 4a. Série — De 1 professor | 69 | 69 | 4 | 4 | 57 | 57 | 3 | 3 | 5 | 5 |
| 4a. Série — De 2 e + professores | 1 180 | 194 | 174 | 55 | 678 | 126 | 1 | 1 | 327 | 12 |
| 4a. Série — TOTAL | 1 249 | 263 | 178 | 59 | 735 | 183 | 4 | 4 | 332 | 17 |
| 5a. Série — De 1 professor | - | - | - | - | - | - | - | - | - | - |
| 5a. Série — De 2 e + professores | 198 | 20 | 57 | - | 43 | - | - | - | 98 | 20 |
| 5a. Série — TOTAL | 198 | 20 | 57 | - | 43 | - | - | - | 98 | 20 |
| TOTAL — De 1 professor | 2 946 | 2 909 | 591 | 569 | 1 561 | 1 546 | 429 | 429 | 365 | 365 |
| TOTAL — De 2 e + professores | 10 729 | 3 122 | 2 236 | 1 021 | 6 460 | 1 702 | 259 | 259 | 1 774 | 140 |
| TOTAL — TOTAL | 13 675 | 6 031 | 2 827 | 1 590 | 8 021 | 3 248 | 688 | 688 | 2 139 | 505 |
| **AMAZONAS** | | | | | | | | | | |
| 1a. Série — De 1 professor | 14 113 | 12 548 | 35 | 35 | 11 259 | 10 111 | 2 662 | 2 402 | 157 | - |
| 1a. Série — De 2 e + professores | 21 998 | 1 817 | - | - | 19 588 | 1 784 | 248 | 33 | 2 162 | - |
| 1a. Série — TOTAL | 36 111 | 14 365 | 35 | 35 | 30 847 | 11 895 | 2 910 | 2 435 | 2 319 | - |
| 2a. Série — De 1 professor | 2 853 | 2 495 | 5 | 5 | 2 363 | 2 097 | 438 | 393 | 47 | - |
| 2a. Série — De 2 e + professores | 11 415 | 514 | - | - | 10 325 | 512 | 44 | 2 | 1 046 | - |
| 2a. Série — TOTAL | 14 268 | 3 009 | 5 | 5 | 12 688 | 2 609 | 482 | 395 | 1 093 | - |
| 3a. Série — De 1 professor | 880 | 763 | 9 | 9 | 726 | 656 | 110 | 98 | 35 | - |
| 3a. Série — De 2 e + professores | 8 133 | 368 | - | - | 7 113 | 368 | 15 | - | 1 005 | - |
| 3a. Série — TOTAL | 9 013 | 1 131 | 9 | 9 | 7 839 | 1 024 | 125 | 98 | 1 040 | - |
| 4a. Série — De 1 professor | 183 | 141 | 6 | 6 | 132 | 124 | 14 | 11 | 31 | - |
| 4a. Série — De 2 e + professores | 6 068 | 204 | - | - | 5 292 | 202 | 2 | 2 | 774 | - |
| 4a. Série — TOTAL | 6 251 | 345 | 6 | 6 | 5 424 | 326 | 16 | 13 | 805 | - |
| 5a. Série — De 1 professor | 55 | 18 | 3 | 3 | 20 | 15 | - | - | 32 | - |
| 5a. Série — De 2 e + professores | 4 565 | 105 | - | - | 3 899 | 105 | - | - | 666 | - |
| 5a. Série — TOTAL | 4 620 | 123 | 3 | 3 | 3 919 | 120 | - | - | 698 | - |
| TOTAL — De 1 professor | 18 084 | 15 965 | 58 | 58 | 14 500 | 13 003 | 3 224 | 2 904 | 302 | - |
| TOTAL — De 2 e + professores | 52 179 | 3 008 | - | - | 46 217 | 2 971 | 309 | 37 | 5 653 | - |
| TOTAL — TOTAL | 70 263 | 18 973 | 58 | 58 | 60 717 | 15 974 | 3 533 | 2 941 | 5 955 | - |
| **RORAIMA** | | | | | | | | | | |
| 1a. Série — De 1 professor | 968 | 968 | 968 | 968 | - | - | - | - | - | - |
| 1a. Série — De 2 e + professores | 1 517 | 663 | 1 327 | 663 | - | - | - | - | 190 | - |
| 1a. Série — TOTAL | 2 485 | 1 631 | 2 295 | 1 631 | - | - | - | - | 190 | - |
| 2a. Série — De 1 professor | 200 | 200 | 200 | 200 | - | - | - | - | - | - |
| 2a. Série — De 2 e + professores | 815 | 173 | 635 | 173 | - | - | - | - | 180 | - |
| 2a. Série — TOTAL | 1 015 | 373 | 835 | 373 | - | - | - | - | 180 | - |
| 3a. Série — De 1 professor | 132 | 132 | 132 | 132 | - | - | - | - | - | - |
| 3a. Série — De 2 e + professores | 696 | 130 | 516 | 130 | - | - | - | - | 180 | - |
| 3a. Série — TOTAL | 828 | 262 | 648 | 262 | - | - | - | - | 180 | - |

# 4.0 — MOVIMENTO ESCOLAR

## 4.2 — ALUNOS APROVADOS NO FIM DE 1970, SEGUNDO A DEPENDÊNCIA ADMINISTRATIVA E LOCALIZAÇÃO, POR UNIDADES DA FEDERAÇÃO, SÉRIE E TIPO DE ESCOLA

| ESPECIFICAÇÃO | ALUNOS APROVADOS NO FIM DE 1970 | | | | | | | | | |
|---|---|---|---|---|---|---|---|---|---|---|
| | Em geral | | Dependência Administrativa | | | | | | | |
| | | | Federal | | Estadual | | Municipal | | Particular | |
| | Total | Na zona rural | Total | Na zona rural | Total | Na zona rural | Total | Na zona rural | Total | Na zona rural |
| RORAIMA (continuação) | | | | | | | | | | |
| 4a. Série — De 1 professor | 78 | 78 | 78 | 78 | - | - | - | - | - | - |
| 4a. Série — De 2 e + professores | 581 | 81 | 388 | 81 | - | - | - | - | 193 | - |
| 4a. Série — TOTAL | 659 | 159 | 466 | 159 | - | - | - | - | 193 | - |
| 5a. Série — De 1 professor | 5 | 5 | 5 | 5 | - | - | - | - | - | - |
| 5a. Série — De 2 e + professores | 439 | 51 | 282 | 51 | - | - | - | - | 157 | - |
| 5a. Série — TOTAL | 444 | 56 | 287 | 56 | - | - | - | - | 157 | - |
| TOTAL — De 1 professor | 1 383 | 1 383 | 1 383 | 1 383 | - | - | - | - | - | - |
| TOTAL — De 2 e + professores | 4 048 | 1 098 | 3 148 | 1 098 | - | - | - | - | 900 | - |
| TOTAL — TOTAL | 5 431 | 2 481 | 4 531 | 2 481 | - | - | - | - | 900 | - |
| PARÁ | | | | | | | | | | |
| 1a. Série — De 1 professor | 32 203 | 30 490 | 247 | 210 | 15 037 | 14 302 | 15 576 | 15 206 | 1 343 | 772 |
| 1a. Série — De 2 e + professores | 59 951 | 11 714 | 1 583 | 570 | 37 460 | 7 864 | 11 126 | 2 939 | 9 782 | 341 |
| 1a. Série — TOTAL | 92 154 | 42 204 | 1 830 | 780 | 52 497 | 22 166 | 26 702 | 18 145 | 11 125 | 1 113 |
| 2a. Série — De 1 professor | 9 838 | 9 229 | 72 | 60 | 4 721 | 4 401 | 4 718 | 4 620 | 327 | 148 |
| 2a. Série — De 2 e + professores | 31 036 | 4 426 | 611 | 230 | 20 714 | 3 073 | 4 415 | 970 | 5 296 | 153 |
| 2a. Série — TOTAL | 40 874 | 13 655 | 683 | 290 | 25 435 | 7 474 | 9 133 | 5 590 | 5 623 | 301 |
| 3a. Série — De 1 professor | 4 055 | 3 851 | 19 | 11 | 2 080 | 2 006 | 1 812 | 1 764 | 144 | 70 |
| 3a. Série — De 2 e + professores | 26 579 | 3 177 | 525 | 214 | 17 871 | 2 217 | 3 242 | 631 | 4 941 | 115 |
| 3a. Série — TOTAL | 30 634 | 7 028 | 544 | 225 | 19 951 | 4 223 | 5 054 | 2 395 | 5 085 | 185 |
| 4a. Série — De 1 professor | 384 | 366 | 10 | - | 189 | 189 | 160 | 160 | 25 | 17 |
| 4a. Série — De 2 e + professores | 21 125 | 732 | 423 | 84 | 14 039 | 532 | 2 023 | 92 | 4 640 | 24 |
| 4a. Série — TOTAL | 21 509 | 1 098 | 433 | 84 | 14 228 | 721 | 2 183 | 252 | 4 665 | 41 |
| 5a. Série — De 1 professor | 126 | 76 | - | - | 66 | 64 | 12 | 12 | 48 | - |
| 5a. Série — De 2 e + professores | 15 896 | 1 064 | 316 | 115 | 10 669 | 707 | 1 534 | 105 | 3 377 | 137 |
| 5a. Série — TOTAL | 16 022 | 1 140 | 316 | 115 | 10 735 | 771 | 1 546 | 117 | 3 425 | 137 |
| 6a. Série — De 1 professor | - | - | - | - | - | - | - | - | - | - |
| 6a. Série — De 2 e + professores | 233 | 26 | - | - | - | - | - | - | 233 | 26 |
| 6a. Série — TOTAL | 233 | 26 | - | - | - | - | - | - | 233 | 26 |
| TOTAL — De 1 professor | 46 606 | 44 012 | 348 | 281 | 22 093 | 20 962 | 22 278 | 21 762 | 1 887 | 1 007 |
| TOTAL — De 2 e + professores | 154 820 | 21 139 | 3 458 | 1 213 | 100 753 | 14 393 | 22 340 | 4 737 | 28 269 | 796 |
| TOTAL — TOTAL | 201 426 | 65 151 | 3 806 | 1 494 | 122 846 | 35 355 | 44 618 | 26 499 | 30 156 | 1 803 |
| AMAPÁ | | | | | | | | | | |
| 1a. Série — De 1 professor | 509 | 507 | 493 | 493 | - | - | 16 | 14 | - | - |
| 1a. Série — De 2 e + professores | 2 761 | 587 | 1 829 | 405 | - | - | 484 | 52 | 448 | 130 |
| 1a. Série — TOTAL | 3 270 | 1 094 | 2 322 | 898 | - | - | 500 | 66 | 448 | 130 |
| 2a. Série — De 1 professor | 321 | 317 | 310 | 307 | - | - | 11 | 10 | - | - |
| 2a. Série — De 2 e + professores | 2 543 | 619 | 1 820 | 411 | - | - | 347 | 50 | 376 | 158 |
| 2a. Série — TOTAL | 2 864 | 936 | 2 130 | 718 | - | - | 358 | 60 | 376 | 158 |
| 3a. Série — De 1 professor | 284 | 277 | 263 | 258 | - | - | 21 | 19 | - | - |
| 3a. Série — De 2 e + professores | 2 166 | 441 | 1 502 | 301 | - | - | 329 | 42 | 335 | 98 |
| 3a. Série — TOTAL | 2 450 | 718 | 1 765 | 559 | - | - | 350 | 61 | 335 | 98 |
| 4a. Série — De 1 professor | 162 | 160 | 156 | 154 | - | - | 6 | 6 | - | - |
| 4a. Série — De 2 e + professores | 1 765 | 314 | 1 282 | 215 | - | - | 224 | 20 | 259 | 79 |
| 4a. Série — TOTAL | 1 927 | 474 | 1 438 | 369 | - | - | 230 | 26 | 259 | 79 |
| 5a. Série — De 1 professor | 43 | 43 | 43 | 43 | - | - | - | - | - | - |
| 5a. Série — De 2 e + professores | 1 392 | 203 | 993 | 133 | - | - | 138 | 19 | 261 | 51 |
| 5a. Série — TOTAL | 1 435 | 246 | 1 036 | 176 | - | - | 138 | 19 | 261 | 51 |
| TOTAL — De 1 professor | 1 319 | 1 304 | 1 265 | 1 255 | - | - | 54 | 49 | - | - |
| TOTAL — De 2 e + professores | 10 627 | 2 164 | 7 426 | 1 465 | - | - | 1 522 | 183 | 1 679 | 516 |
| TOTAL — TOTAL | 11 946 | 3 468 | 8 691 | 2 720 | - | - | 1 576 | 232 | 1 679 | 516 |
| MARANHÃO | | | | | | | | | | |
| 1a. Série — De 1 professor | 52 635 | 50 489 | 326 | 326 | 1 842 | 1 745 | 49 233 | 48 023 | 1 234 | 395 |
| 1a. Série — De 2 e + professores | 57 268 | 24 714 | 477 | 372 | 16 862 | 3 018 | 34 639 | 20 927 | 5 290 | 397 |
| 1a. Série — TOTAL | 109 903 | 75 203 | 803 | 698 | 18 704 | 4 763 | 83 872 | 68 950 | 6 524 | 792 |
| 2a. Série — De 1 professor | 11 534 | 10 823 | 214 | 214 | 774 | 762 | 10 017 | 9 686 | 529 | 161 |
| 2a. Série — De 2 e + professores | 28 719 | 8 922 | 255 | 207 | 12 745 | 1 960 | 12 459 | 6 555 | 3 260 | 200 |
| 2a. Série — TOTAL | 40 253 | 19 745 | 469 | 421 | 13 519 | 2 722 | 22 476 | 16 241 | 3 789 | 361 |
| 3a. Série — De 1 professor | 3 801 | 3 457 | 106 | 106 | 155 | 153 | 3 161 | 3 096 | 379 | 102 |
| 3a. Série — De 2 e + professores | 23 114 | 5 428 | 181 | 144 | 11 878 | 1 430 | 8 015 | 3 662 | 3 040 | 192 |
| 3a. Série — TOTAL | 26 915 | 8 885 | 287 | 250 | 12 033 | 1 583 | 11 176 | 6 758 | 3 419 | 294 |
| 4a. Série — De 1 professor | 735 | 477 | 20 | 20 | 14 | 14 | 398 | 388 | 303 | 55 |
| 4a. Série — De 2 e + professores | 17 314 | 2 847 | 124 | 94 | 10 178 | 1 008 | 4 243 | 1 604 | 2 769 | 141 |
| 4a. Série — TOTAL | 18 049 | 3 324 | 144 | 114 | 10 192 | 1 022 | 4 641 | 1 992 | 3 072 | 196 |
| 5a. Série — De 1 professor | 102 | 17 | - | - | - | - | - 8 | 8 | 94 | 9 |
| 5a. Série — De 2 e + professores | 5 391 | 432 | 31 | 31 | 2 740 | 168 | 1 002 | 172 | 1 618 | 61 |
| 5a. Série — TOTAL | 5 493 | 449 | 31 | 31 | 2 740 | 168 | 1 010 | 180 | 1 712 | 70 |

# 4.0 — MOVIMENTO ESCOLAR

## 4.2 — ALUNOS APROVADOS NO FIM DE 1970, SEGUNDO A DEPENDÊNCIA ADMINISTRATIVA E LOCALIZAÇÃO, POR UNIDADES DA FEDERAÇÃO, SÉRIE E TIPO DE ESCOLA

| ESPECIFICAÇÃO | ALUNOS APROVADOS NO FIM DE 1970 | | | | | | | | | |
|---|---|---|---|---|---|---|---|---|---|---|
| | Em geral | | Dependência administrativa | | | | | | | |
| | | | Federal | | Estadual | | Municipal | | Particular | |
| | Total | Na zona rural | Total | Na zona rural | Total | Na zona rural | Total | Na zona rural | Total | Na zona rural |
| MARANHÃO (continuação) | | | | | | | | | | |
| TOTAL — De 1 professor | 68 807 | 65 263 | 666 | 666 | 2 785 | 2 674 | 62 817 | 61 201 | 2 539 | 722 |
| TOTAL — De 2 e + professores | 131 806 | 42 343 | 1 068 | 848 | 54 403 | 7 584 | 60 358 | 32 920 | 15 977 | 991 |
| TOTAL — TOTAL | 200 613 | 107 606 | 1 734 | 1 514 | 57 188 | 10 258 | 123 175 | 94 121 | 18 516 | 1 713 |
| PIAUÍ | | | | | | | | | | |
| 1a. Série — De 1 professor | 25 443 | 23 693 | 240 | 151 | 4 270 | 4 083 | 20 167 | 19 255 | 766 | 204 |
| 1a. Série — De 2 e + professores | 42 581 | 7 163 | 439 | 342 | 27 749 | 2 595 | 7 858 | 3 820 | 6 535 | 405 |
| 1a. Série — TOTAL | 68 024 | 30 856 | 679 | 493 | 32 019 | 6 678 | 28 025 | 23 075 | 7 301 | 610 |
| 2a. Série — De 1 professor | 4 455 | 4 087 | 15 | 15 | 1 079 | 1 051 | 3 106 | 2 969 | 255 | 52 |
| 2a. Série — De 2 e + professores | 18 487 | 2 242 | 102 | 77 | 12 887 | 1 046 | 2 260 | 965 | 3 238 | 154 |
| 2a. Série — TOTAL | 22 942 | 6 329 | 117 | 92 | 13 966 | 2 097 | 5 366 | 3 934 | 3 493 | 206 |
| 3a. Série — De 1 professor | 1 793 | 1 559 | - | - | 535 | 519 | 1 094 | 1 028 | 164 | 12 |
| 3a. Série — De 2 e + professores | 13 100 | 1 332 | 101 | 58 | 9 163 | 658 | 1 192 | 496 | 2 644 | 120 |
| 3a. Série — TOTAL | 14 893 | 2 891 | 101 | 58 | 9 698 | 1 177 | 2 286 | 1 524 | 2 808 | 132 |
| 4a. Série — De 1 professor | 605 | 476 | - | - | 266 | 251 | 207 | 203 | 132 | 22 |
| 4a. Série — De 2 e + professores | 9 131 | 625 | 44 | 34 | 6 114 | 348 | 668 | 174 | 2 305 | 69 |
| 4a. Série — TOTAL | 9 736 | 1 101 | 44 | 34 | 6 380 | 599 | 875 | 377 | 2 437 | 91 |
| 5a. Série — De 1 professor | 54 | 18 | - | - | 10 | 10 | - | - | 44 | 8 |
| 5a. Série — De 2 e + professores | 5 085 | 212 | 22 | 22 | 3 281 | 118 | 375 | 30 | 1 407 | 42 |
| 5a. Série — TOTAL | 5 139 | 230 | 22 | 22 | 3 291 | 128 | 375 | 30 | 1 451 | 50 |
| TOTAL — De 1 professor | 32 350 | 29 833 | 255 | 166 | 6 160 | 5 914 | 24 574 | 23 455 | 1 361 | 298 |
| TOTAL — De 2 e + professores | 88 384 | 11 574 | 708 | 533 | 59 194 | 4 765 | 12 353 | 5 485 | 16 129 | 791 |
| TOTAL — TOTAL | 120 734 | 41 407 | 963 | 699 | 65 354 | 10 679 | 36 927 | 28 940 | 17 490 | 1 089 |
| CEARÁ | | | | | | | | | | |
| 1a. Série — De 1 professor | 108 258 | 83 311 | 376 | 256 | 12 859 | 7 455 | 90 052 | 73 002 | 4 971 | 2 598 |
| 1a. Série — De 2 e + professores | 73 516 | 9 030 | 1 217 | 283 | 34 979 | 2 184 | 18 873 | 5 939 | 18 447 | 624 |
| 1a. Série — TOTAL | 181 774 | 92 341 | 1 593 | 539 | 47 838 | 9 639 | 108 925 | 78 941 | 23 418 | 3 222 |
| 2a. Série — De 1 professor | 13 039 | 10 112 | 169 | 145 | 3 087 | 1 994 | 9 004 | 7 638 | 779 | 335 |
| 2a. Série — De 2 e + professores | 31 354 | 2 557 | 636 | 109 | 15 992 | 681 | 6 105 | 1 485 | 8 621 | 282 |
| 2a. Série — TOTAL | 44 393 | 12 669 | 805 | 254 | 19 079 | 2 675 | 15 109 | 9 123 | 9 400 | 617 |
| 3a. Série — De 1 professor | 6 225 | 4 249 | 16 | 9 | 2 370 | 1 134 | 3 438 | 2 924 | 401 | 182 |
| 3a. Série — De 2 e + professores | 27 478 | 1 794 | 493 | 96 | 14 211 | 689 | 4 338 | 747 | 8 436 | 262 |
| 3a. Série — TOTAL | 33 703 | 6 043 | 509 | 105 | 16 581 | 1 823 | 7 776 | 3 671 | 8 837 | 444 |
| 4a. Série — De 1 professor | 2 261 | 1 245 | 4 | - | 1 137 | 581 | 877 | 596 | 243 | 68 |
| 4a. Série — De 2 e + professores | 21 566 | 1 057 | 448 | 84 | 10 894 | 397 | 2 870 | 406 | 7 354 | 170 |
| 4a. Série — TOTAL | 23 827 | 2 302 | 452 | 84 | 12 031 | 978 | 3 747 | 1 002 | 7 597 | 238 |
| 5a. Série — De 1 professor | 265 | 81 | - | - | 127 | 48 | 70 | 33 | 68 | - |
| 5a. Série — De 2 e + professores | 14 430 | 337 | 285 | 50 | 6 539 | 99 | 1 939 | 122 | 5 667 | 66 |
| 5a. Série — TOTAL | 14 695 | 418 | 285 | 50 | 6 666 | 147 | 2 009 | 155 | 5 735 | 66 |
| 6a. Série — De 1 professor | - | - | - | - | - | - | - | - | - | - |
| 6a. Série — De 2 e + professores | 165 | 17 | 9 | 9 | 38 | - | - | - | 118 | 8 |
| 6a. Série — TOTAL | 165 | 17 | 9 | 9 | 38 | - | - | - | 118 | 8 |
| TOTAL — De 1 professor | 130 048 | 98 998 | 565 | 410 | 19 580 | 11 212 | 103 441 | 84 193 | 6 462 | 3 183 |
| TOTAL — De 2 e + professores | 168 509 | 14 792 | 3 088 | 631 | 82 653 | 4 050 | 34 125 | 8 699 | 48 643 | 1 412 |
| TOTAL — TOTAL | 298 557 | 113 790 | 3 653 | 1 041 | 102 233 | 15 262 | 137 566 | 92 892 | 55 105 | 4 595 |
| RIO GRANDE DO NORTE | | | | | | | | | | |
| 1a. Série — De 1 professor | 27 564 | 23 672 | 80 | 42 | 6 413 | 5 813 | 20 043 | 17 744 | 1 028 | 73 |
| 1a. Série — De 2 e + professores | 31 980 | 8 233 | 286 | 79 | 18 470 | 4 372 | 8 744 | 3 678 | 4 480 | 104 |
| 1a. Série — TOTAL | 59 544 | 31 905 | 366 | 121 | 24 883 | 10 185 | 28 787 | 21 422 | 5 508 | 177 |
| 2a. Série — De 1 professor | 6 899 | 6 021 | 14 | 10 | 2 914 | 2 628 | 3 601 | 3 366 | 370 | 17 |
| 2a. Série — De 2 e + professores | 18 833 | 3 438 | 125 | 36 | 13 064 | 2 217 | 3 014 | 1 129 | 2 630 | 56 |
| 2a. Série — TOTAL | 25 732 | 9 459 | 139 | 46 | 15 978 | 4 845 | 6 615 | 4 495 | 3 000 | 73 |
| 3a. Série — De 1 professor | 3 569 | 3 197 | 8 | - | 1 731 | 1 659 | 1 622 | 1 521 | 208 | 17 |
| 3a. Série — De 2 e + professores | 16 139 | 2 502 | 86 | 20 | 11 685 | 1 881 | 1 899 | 589 | 2 469 | 12 |
| 3a. Série — TOTAL | 19 708 | 5 699 | 94 | 20 | 13 416 | 3 540 | 3 521 | 2 110 | 2 677 | 29 |
| 4a. Série — De 1 professor | 557 | 389 | - | - | 228 | 181 | 225 | 208 | 104 | - |
| 4a. Série — De 2 e + professores | 11 940 | 1 009 | 70 | 5 | 8 792 | 869 | 941 | 128 | 2 137 | 7 |
| 4a. Série — TOTAL | 12 497 | 1 398 | 70 | 5 | 9 020 | 1 050 | 1 166 | 336 | 2 241 | 7 |
| 5a. Série — De 1 professor | 165 | 51 | - | - | 36 | 11 | 40 | 40 | 89 | - |
| 5a. Série — De 2 e + professores | 8 713 | 281 | 15 | - | 6 334 | 254 | 551 | 18 | 1 813 | 9 |
| 5a. Série — TOTAL | 8 878 | 332 | 15 | - | 6 370 | 265 | 591 | 58 | 1 902 | 9 |
| 6a. Série — De 1 professor | 2 | 2 | - | - | - | - | 2 | 2 | - | - |
| 6a. Série — De 2 e + professores | 47 | 25 | - | - | - | - | 25 | 25 | 22 | - |
| 6a. Série — TOTAL | 49 | 27 | - | - | - | - | 27 | 27 | 22 | - |
| TOTAL — De 1 professor | 38 756 | 33 332 | 102 | 52 | 11 322 | 10 292 | 25 533 | 22 881 | 1 799 | 107 |
| TOTAL — De 2 e + professores | 87 652 | 15 488 | 582 | 140 | 58 345 | 9 593 | 15 174 | 5 567 | 13 551 | 188 |
| TOTAL — TOTAL | 126 408 | 48 820 | 684 | 192 | 69 667 | 19 885 | 40 707 | 28 448 | 15 350 | 295 |

# 4.0 — MOVIMENTO ESCOLAR

## 4.2 — ALUNOS APROVADOS NO FIM DE 1970, SEGUNDO A DEPENDÊNCIA ADMINISTRATIVA E LOCALIZAÇÃO, POR UNIDADES DA FEDERAÇÃO, SÉRIE E TIPO DE ESCOLA

| ESPECIFICAÇÃO | ALUNOS APROVADOS NO FIM DE 1970 | | | | | | | | | |
|---|---|---|---|---|---|---|---|---|---|---|
| | Em geral | | Dependência administrativa | | | | | | | |
| | | | Federal | | Estadual | | Municipal | | Particular | |
| | Total | Na zona rural | Total | Na zona rural | Total | Na zona rural | Total | Na zona rural | Total | Na zona rural |
| **PARAÍBA** | | | | | | | | | | |
| 1a. Série — De 1 professor | 60 703 | 54 178 | 192 | 78 | 7 986 | 7 555 | 50 420 | 45 214 | 2 105 | 1 331 |
| 1a. Série — De 2 e + professores | 54 352 | 14 730 | 211 | 14 | 22 580 | 3 752 | 23 505 | 10 781 | 8 056 | 183 |
| 1a. Série — TOTAL | 115 055 | 68 908 | 403 | 92 | 30 566 | 11 307 | 73 925 | 55 995 | 10 161 | 1 514 |
| 2a. Série — De 1 professor | 11 754 | 10 880 | 39 | 23 | 2 483 | 2 333 | 8 917 | 8 422 | 315 | 102 |
| 2a. Série — De 2 e + professores | 21 482 | 4 221 | 129 | 5 | 9 847 | 1 274 | 7 397 | 2 869 | 4 109 | 73 |
| 2a. Série — TOTAL | 33 236 | 15 101 | 168 | 28 | 12 330 | 3 607 | 16 314 | 11 291 | 4 424 | 175 |
| 3a. Série — De 1 professor | 5 587 | 5 083 | 43 | 16 | 1 846 | 1 767 | 3 477 | 3 249 | 221 | 51 |
| 3a. Série — De 2 e + professores | 17 329 | 2 699 | 117 | 5 | 8 664 | 1 017 | 4 685 | 1 618 | 3 863 | 59 |
| 3a. Série — TOTAL | 22 916 | 7 782 | 160 | 21 | 10 510 | 2 784 | 8 162 | 4 867 | 4 084 | 110 |
| 4a. Série — De 1 professor | 2 226 | 1 956 | 11 | 11 | 996 | 956 | 1 066 | 965 | 153 | 24 |
| 4a. Série — De 2 e + professores | 13 357 | 1 551 | 83 | - | 6 696 | 720 | 2 772 | 788 | 3 806 | 43 |
| 4a. Série — TOTAL | 15 583 | 3 507 | 94 | 11 | 7 692 | 1 676 | 3 838 | 1 753 | 3 959 | 67 |
| 5a. Série — De 1 professor | 130 | 25 | - | - | 12 | 12 | 15 | 13 | 103 | - |
| 5a. Série — De 2 e + professores | 3 773 | 98 | - | - | 521 | 46 | 813 | 52 | 2 439 | - |
| 5a. Série — TOTAL | 3 903 | 123 | - | - | 533 | 58 | 828 | 65 | 2 542 | - |
| 6a. Série — De 1 professor | - | - | - | - | - | - | - | - | - | - |
| 6a. Série — De 2 e + professores | 169 | - | - | - | 23 | - | - | - | 146 | - |
| 6a. Série — TOTAL | 169 | - | - | - | 23 | - | - | - | 146 | - |
| TOTAL — De 1 professor | 80 400 | 72 122 | 285 | 128 | 13 323 | 12 623 | 63 895 | 57 863 | 2 897 | 1 508 |
| TOTAL — De 2 e + professores | 110 462 | 23 299 | 540 | 24 | 48 331 | 6 809 | 39 172 | 16 108 | 22 419 | 358 |
| TOTAL — TOTAL | 190 862 | 95 421 | 825 | 152 | 61 654 | 19 432 | 103 067 | 73 971 | 25 316 | 1 866 |
| **PERNAMBUCO** | | | | | | | | | | |
| 1a. Série — De 1 professor | 96 966 | 78 470 | 256 | 143 | 10 313 | 8 945 | 66 319 | 56 386 | 20 078 | 12 996 |
| 1a. Série — De 2 e + professores | 142 591 | 31 686 | 772 | 418 | 81 509 | 15 381 | 44 231 | 12 694 | 16 079 | 3 193 |
| 1a. Série — TOTAL | 239 557 | 110 156 | 1 028 | 561 | 91 822 | 24 326 | 110 550 | 69 080 | 36 157 | 16 189 |
| 2a. Série — De 1 professor | 24 295 | 19 123 | 60 | 46 | 6 727 | 6 009 | 12 343 | 10 317 | 5 165 | 2 751 |
| 2a. Série — De 2 e + professores | 114 233 | 17 975 | 594 | 323 | 87 021 | 12 674 | 16 567 | 3 684 | 10 051 | 1 294 |
| 2a. Série — TOTAL | 138 528 | 37 098 | 654 | 369 | 93 748 | 18 683 | 28 910 | 14 001 | 15 216 | 4 045 |
| 3a. Série — De 1 professor | 10 891 | 8 443 | 51 | 39 | 2 796 | 2 464 | 5 468 | 4 681 | 2 576 | 1 259 |
| 3a. Série — De 2 e + professores | 71 356 | 10 066 | 308 | 115 | 52 032 | 7 113 | 10 586 | 1 943 | 8 430 | 895 |
| 3a. Série — TOTAL | 82 247 | 18 509 | 359 | 154 | 54 828 | 9 577 | 16 054 | 6 624 | 11 006 | 2 154 |
| 4a. Série — De 1 professor | 4 367 | 3 073 | 7 | 7 | 1 237 | 997 | 1 891 | 1 618 | 1 232 | 451 |
| 4a. Série — De 2 e + professores | 49 769 | 5 635 | 274 | 122 | 35 375 | 3 941 | 7 316 | 947 | 6 804 | 625 |
| 4a. Série — TOTAL | 54 136 | 8 708 | 281 | 129 | 36 612 | 4 938 | 9 207 | 2 565 | 8 036 | 1 076 |
| 5a. Série — De 1 professor | 870 | 225 | - | - | 82 | 1 | 282 | 136 | 526 | 88 |
| 5a. Série — De 2 e + professores | 20 634 | 771 | - | - | 11 946 | 318 | 4 053 | 277 | 4 635 | 176 |
| 5a. Série — TOTAL | 21 504 | 996 | - | - | 12 008 | 319 | 4 335 | 413 | 5 161 | 264 |
| 6a. Série — De 1 professor | 39 | 13 | - | - | - | - | - | - | 39 | 13 |
| 6a. Série — De 2 e + professores | 444 | 11 | - | - | 342 | 11 | - | - | 102 | - |
| 6a. Série — TOTAL | 483 | 24 | - | - | 342 | 11 | - | - | 141 | 13 |
| TOTAL — De 1 professor | 137 428 | 109 347 | 374 | 235 | 21 135 | 18 416 | 86 303 | 73 138 | 29 616 | 17 558 |
| TOTAL — De 2 e + professores | 399 027 | 66 144 | 1 948 | 978 | 268 225 | 39 438 | 82 753 | 19 545 | 46 101 | 6 183 |
| TOTAL — TOTAL | 536 455 | 175 491 | 2 322 | 1 213 | 289 360 | 57 854 | 169 056 | 92 683 | 75 717 | 23 741 |
| **ALAGOAS** | | | | | | | | | | |
| 1a. Série — De 1 professor | 23 244 | 20 138 | 326 | 175 | 1 117 | 975 | 17 986 | 16 615 | 3 815 | 2 373 |
| 1a. Série — De 2 e + professores | 39 908 | 10 852 | 365 | 19 | 15 952 | 2 730 | 15 206 | 5 249 | 8 385 | 2 854 |
| 1a. Série — TOTAL | 63 152 | 30 990 | 691 | 194 | 17 069 | 3 705 | 33 192 | 21 864 | 12 200 | 5 227 |
| 2a. Série — De 1 professor | 5 080 | 4 570 | 52 | 36 | 537 | 500 | 3 840 | 3 625 | 651 | 409 |
| 2a. Série — De 2 e + professores | 19 865 | 3 715 | 62 | 12 | 12 566 | 1 666 | 3 849 | 1 403 | 3 388 | 634 |
| 2a. Série — TOTAL | 24 945 | 8 285 | 114 | 48 | 13 103 | 2 166 | 7 689 | 5 028 | 4 039 | 1 043 |
| 3a. Série — De 1 professor | 2 376 | 2 116 | 6 | 6 | 312 | 252 | 1 803 | 1 707 | 255 | 151 |
| 3a. Série — De 2 e + professores | 17 680 | 2 464 | 62 | 7 | 11 986 | 1 152 | 2 809 | 729 | 2 823 | 576 |
| 3a. Série — TOTAL | 20 056 | 4 580 | 68 | 13 | 12 298 | 1 404 | 4 612 | 2 436 | 3 078 | 727 |
| 4a. Série — De 1 professor | 537 | 413 | 1 | 1 | 135 | 113 | 247 | 234 | 154 | 65 |
| 4a. Série — De 2 e + professores | 11 408 | 1 208 | 45 | 6 | 7 283 | 669 | 1 678 | 247 | 2 402 | 286 |
| 4a. Série — TOTAL | 11 945 | 1 621 | 46 | 7 | 7 418 | 782 | 1 925 | 481 | 2 556 | 351 |
| 5a. Série — De 1 professor | 4 | 1 | - | - | - | - | 1 | 1 | 3 | - |
| 5a. Série — De 2 e + professores | 936 | 30 | - | - | - | - | 369 | 5 | 567 | 25 |
| 5a. Série — TOTAL | 940 | 31 | - | - | - | - | 370 | 6 | 570 | 25 |
| 6a. Série — De 1 professor | - | - | - | - | - | - | - | - | - | - |
| 6a. Série — De 2 e + professores | 20 | - | - | - | - | - | - | - | - | - |
| 6a. Série — TOTAL | 20 | - | - | - | - | - | - | - | 20 | - |
| TOTAL — De 1 professor | 31 241 | 27 238 | 385 | 218 | 2 101 | 1 840 | 23 877 | 22 182 | 20 4 878 | 2 998 |
| TOTAL — De 2 e + professores | 89 817 | 18 269 | 534 | 44 | 47 787 | 6 217 | 23 911 | 7 633 | 17 585 | 4 375 |
| TOTAL — TOTAL | 121 058 | 45 507 | 919 | 262 | 49 888 | 8 057 | 47 788 | 29 815 | 22 463 | 7 373 |

# 4.0 — MOVIMENTO ESCOLAR

## 4.2 — ALUNOS APROVADOS NO FIM DE 1970, SEGUNDO A DEPENDÊNCIA ADMINISTRATIVA E LOCALIZAÇÃO, POR UNIDADES DA FEDERAÇÃO, SÉRIE E TIPO DE ESCOLA

| | ALUNOS APROVADOS NO FIM DE 1970 | | | | | | | | | |
|---|---|---|---|---|---|---|---|---|---|---|
| | Em geral | | Dependência administrativa | | | | | | | |
| | | | Federal | | Estadual | | Municipal | | Particular | |
| | Total | Na zona rural | Total | Na zona rural | Total | Na zona rural | Total | Na zona rural | Total | Na zona rural |
| **SÃO PAULO (continuação)** | | | | | | | | | | |
| 3a. Série — De 1 professor | 66 668 | 59 341 | 6 | 6 | 62 228 | 56 268 | 4 244 | 3 048 | 190 | 19 |
| 3a. Série — De 2 e + professores | 394 271 | 24 389 | 179 | 96 | 311 663 | 23 513 | 39 754 | 221 | 42 675 | 559 |
| 3a. Série — TOTAL | 460 939 | 83 730 | 185 | 102 | 373 891 | 79 781 | 43 998 | 3 269 | 42 865 | 578 |
| 4a. Série — De 1 professor | 38 105 | 32 430 | - | - | 34 243 | 30 007 | 3 505 | 2 402 | 357 | 21 |
| 4a. Série — De 2 e + professores | 356 677 | 20 502 | 131 | 71 | 286 512 | 19 676 | 30 956 | 221 | 39 078 | 534 |
| 4a. Série — TOTAL | 394 782 | 52 932 | 131 | 71 | 320 755 | 49 683 | 34 461 | 2 623 | 39 435 | 555 |
| 5a. Série — De 1 professor | 1 670 | 149 | - | - | 16 | - | 881 | 122 | 773 | 27 |
| 5a. Série — De 2 e + professores | 12 902 | 105 | - | - | 116 | - | 204 | - | 12 582 | 105 |
| 5a. Série — TOTAL | 14 572 | 254 | - | - | 132 | - | 1 085 | 122 | 13 355 | 132 |
| 6a. Série — De 1 professor | - | - | - | - | - | - | - | - | - | - |
| 6a. Série — De 2 e + professores | 77 | - | - | - | - | - | 40 | - | 37 | - |
| 6a. Série — TOTAL | 77 | - | - | - | - | - | 40 | - | 37 | - |
| TOTAL — De 1 professor | 311 549 | 272 471 | 28 | 28 | 287 433 | 259 637 | 21 872 | 12 656 | 2 216 | 150 |
| TOTAL — De 2 e + professores | 1 647 603 | 109 401 | 694 | 351 | 1 282 339 | 104 897 | 168 839 | 1 411 | 195 731 | 2 742 |
| TOTAL — TOTAL | 1 959 152 | 381 872 | 722 | 379 | 1 569 772 | 364 534 | 190 711 | 14 067 | 197 947 | 2 892 |
| **PARANÁ** | | | | | | | | | | |
| 1a. Série — De 1 professor | 61 286 | 60 406 | 86 | 86 | 8 003 | 7 701 | 52 911 | 52 426 | 286 | 193 |
| 1a. Série — De 2 e + professores | 148 725 | 55 284 | 427 | 168 | 87 620 | 14 044 | 51 316 | 40 592 | 9 362 | 480 |
| 1a. Série — TOTAL | 210 011 | 115 690 | 513 | 254 | 95 623 | 21 745 | 104 227 | 93 018 | 9 648 | 673 |
| 2a. Série — De 1 professor | 38 672 | 38 152 | 58 | 58 | 6 608 | 6 458 | 31 804 | 31 514 | 202 | 122 |
| 2a. Série — De 2 e + professores | 121 012 | 39 974 | 352 | 134 | 75 969 | 11 014 | 36 640 | 28 423 | 8 051 | 403 |
| 2a. Série — TOTAL | 159 684 | 78 126 | 410 | 192 | 82 577 | 17 472 | 68 444 | 59 937 | 8 253 | 525 |
| 3a. Série — De 1 professor | 25 037 | 24 542 | 33 | 33 | 5 255 | 5 002 | 19 606 | 19 429 | 143 | 78 |
| 3a. Série — De 2 e + professores | 102 173 | 29 462 | 239 | 85 | 68 162 | 8 881 | 26 405 | 20 136 | 7 367 | 360 |
| 3a. Série — TOTAL | 127 210 | 54 004 | 272 | 118 | 73 417 | 13 883 | 46 011 | 39 565 | 7 510 | 438 |
| 4a. Série — De 1 professor | 12 968 | 12 772 | 12 | 12 | 2 943 | 2 841 | 9 936 | 9 877 | 77 | 42 |
| 4a. Série — De 2 e + professores | 81 034 | 20 326 | 196 | 27 | 56 192 | 6 509 | 18 230 | 13 499 | 6 416 | 291 |
| 4a. Série — TOTAL | 94 002 | 33 098 | 208 | 39 | 59 135 | 9 350 | 28 166 | 23 376 | 6 493 | 333 |
| 5a. Série — De 1 professor | 359 | 345 | - | - | 65 | 64 | 290 | 281 | 4 | - |
| 5a. Série — De 2 e + professores | 33 958 | 2 709 | 32 | - | 27 386 | 1 546 | 2 869 | 1 062 | 3 671 | 101 |
| 5a. Série — TOTAL | 34 317 | 3 054 | 32 | - | 27 451 | 1 610 | 3 159 | 1 343 | 3 675 | 101 |
| 6a. Série — De 1 professor | - | - | - | - | - | - | - | - | - | - |
| 6a. Série — De 2 e + professores | 174 | - | - | - | 136 | - | - | - | 38 | - |
| 6a. Série — TOTAL | 174 | - | - | - | 136 | - | - | - | 38 | - |
| TOTAL — De 1 professor | 138 322 | 136 217 | 189 | 189 | 22 874 | 22 066 | 114 547 | 113 527 | 712 | 435 |
| TOTAL — De 2 e + professores | 487 076 | 147 755 | 1 246 | 414 | 315 465 | 41 994 | 135 460 | 103 712 | 34 905 | 1 635 |
| TOTAL — TOTAL | 625 398 | 283 972 | 1 435 | 603 | 338 339 | 64 060 | 250 007 | 217 239 | 35 617 | 2 070 |
| **SANTA CATARINA** | | | | | | | | | | |
| 1a. Série — De 1 professor | 30 234 | 29 731 | 24 | 24 | 15 099 | 14 897 | 14 962 | 14 740 | 149 | 70 |
| 1a. Série — De 2 e + professores | 106 877 | 50 386 | 104 | 51 | 90 865 | 44 225 | 11 701 | 6 036 | 4 207 | 74 |
| 1a. Série — TOTAL | 137 111 | 80 117 | 128 | 75 | 105 964 | 59 122 | 26 663 | 20 776 | 4 356 | 144 |
| 2a. Série — De 1 professor | 19 901 | 19 594 | 22 | 22 | 10 588 | 10 445 | 9 196 | 9 082 | 95 | 45 |
| 2a. Série — De 2 e + professores | 97 801 | 35 608 | 72 | 42 | 84 139 | 31 378 | 9 649 | 4 143 | 3 941 | 45 |
| 2a. Série — TOTAL | 117 702 | 55 202 | 94 | 64 | 94 727 | 41 823 | 18 845 | 13 225 | 4 036 | 90 |
| 3a. Série — De 1 professor | 14 128 | 13 880 | 14 | 14 | 7 618 | 7 498 | 6 419 | 6 332 | 77 | 36 |
| 3a. Série — De 2 e + professores | 63 655 | 25 869 | 39 | 16 | 54 565 | 22 949 | 5 802 | 2 878 | 3 249 | 26 |
| 3a. Série — TOTAL | 77 783 | 39 749 | 53 | 30 | 62 183 | 30 447 | 12 221 | 9 210 | 3 326 | 62 |
| 4a. Série — De 1 professor | 8 965 | 8 823 | 5 | 5 | 5 072 | 5 003 | 3 819 | 3 784 | 69 | 31 |
| 4a. Série — De 2 e + professores | 55 186 | 21 553 | 49 | 22 | 47 767 | 19 558 | 4 201 | 1 940 | 3 169 | 33 |
| 4a. Série — TOTAL | 64 151 | 30 376 | 54 | 27 | 52 839 | 24 561 | 8 020 | 5 724 | 3 238 | 64 |
| 5a. Série — De 1 professor | 19 | 19 | - | - | 9 | 9 | 10 | 10 | - | - |
| 5a. Série — De 2 e + professores | 3 280 | 1 160 | - | - | 2 801 | 1 118 | 338 | 42 | 141 | - |
| 5a. Série — TOTAL | 3 299 | 1 179 | - | - | 2 810 | 1 127 | 348 | 52 | 141 | - |
| 6a. Série — De 1 professor | - | - | - | - | - | - | - | - | - | - |
| 6a. Série — De 2 e + professores | 140 | - | - | - | 59 | - | - | - | 81 | - |
| 6a. Série — TOTAL | 140 | - | - | - | 59 | - | - | - | 81 | - |
| TOTAL — De 1 professor | 73 247 | 72 047 | 65 | 65 | 38 386 | 37 862 | 34 406 | 33 948 | 390 | 182 |
| TOTAL — De 2 e + professores | 326 939 | 134 575 | 264 | 131 | 280 196 | 119 227 | 31 691 | 15 039 | 14 788 | 178 |
| TOTAL — TOTAL | 400 186 | 206 622 | 329 | 196 | 318 582 | 157 079 | 66 097 | 48 987 | 15 178 | 360 |
| **RIO GRANDE DO SUL** | | | | | | | | | | |
| 1a. Série — De 1 professor | 37 045 | 36 464 | - | - | 1 699 | 1 679 | 34 082 | 33 811 | 1 264 | 974 |
| 1a. Série — De 2 e + professores | 171 061 | 67 531 | 25 | 25 | 84 931 | 23 156 | 65 101 | 42 629 | 21 004 | 1 721 |
| 1a. Série — TOTAL | 208 106 | 103 995 | 25 | 25 | 86 630 | 24 835 | 99 183 | 76 440 | 22 268 | 2 695 |
| 2a. Série — De 1 professor | 27 377 | 26 950 | - | - | 1 295 | 1 269 | 25 038 | 24 843 | 1 044 | 838 |
| 2a. Série — De 2 e + professores | 148 755 | 53 961 | 13 | 13 | 77 287 | 19 340 | 51 669 | 33 236 | 19 786 | 1 372 |
| 2a. Série — TOTAL | 176 132 | 80 911 | 13 | 13 | 78 582 | 20 609 | 76 707 | 58 079 | 20 830 | 2 210 |

# 4.0 — MOVIMENTO ESCOLAR

## 4.2 — ALUNOS APROVADOS NO FIM DE 1970, SEGUNDO A DEPENDÊNCIA ADMINISTRATIVA E LOCALIZAÇÃO, POR UNIDADES DA FEDERAÇÃO, SÉRIE E TIPO DE ESCOLA

| ESPECIFICAÇÃO | ALUNOS APROVADOS NO FIM DE 1970 | | | | | | | | | |
|---|---|---|---|---|---|---|---|---|---|---|
| | Em geral | | Dependência administrativa | | | | | | | |
| | | | Federal | | Estadual | | Municipal | | Particular | |
| | Total | Na zona rural | Total | Na zona rural | Total | Na zona rural | Total | Na zona rural | Total | Na zona rural |
| RIO GRANDE DO SUL (continuação) | | | | | | | | | | |
| 3a. Série — De 1 professor | 22 316 | 22 010 | - | - | 1 068 | 1 049 | 20 325 | 20 183 | 923 | 778 |
| 3a. Série — De 2 e + professores | 130 936 | 44 963 | 7 | 7 | 70 821 | 17 095 | 40 668 | 26 472 | 19 440 | 1 389 |
| 3a. Série — TOTAL | 153 252 | 66 973 | 7 | 7 | 71 889 | 18 144 | 60 993 | 46 655 | 20 363 | 2 167 |
| 4a. Série — De 1 professor | 15 601 | 15 306 | - | - | 835 | 816 | 14 012 | 13 901 | 754 | 589 |
| 4a. Série — De 2 e + professores | 104 132 | 33 006 | - | - | 57 654 | 13 207 | 28 250 | 18 580 | 18 228 | 1 219 |
| 4a. Série — TOTAL | 119 733 | 48 312 | - | - | 58 489 | 14 023 | 42 262 | 32 481 | 18 982 | 1 808 |
| 5a. Série — De 1 professor | 10 121 | 9 691 | - | - | 653 | 640 | 8 708 | 8 627 | 760 | 424 |
| 5a. Série — De 2 e + professores | 82 265 | 24 916 | 3 | 3 | 44 358 | 11 434 | 19 619 | 12 278 | 18 285 | 1 201 |
| 5a. Série — TOTAL | 92 386 | 34 607 | 3 | 3 | 45 011 | 12 074 | 28 327 | 20 905 | 19 045 | 1 625 |
| 6a. Série — De 1 professor | 4 | 4 | - | - | - | - | 4 | 4 | - | - |
| 6a. Série — De 2 e + professores | 86 | 19 | - | - | 32 | 2 | 35 | 17 | 19 | - |
| 6a. Série — TOTAL | 90 | 23 | - | - | 32 | 2 | 39 | 21 | 19 | - |
| TOTAL — De 1 professor | 112 464 | 110 425 | - | - | 5 550 | 5 453 | 102 169 | 101 369 | 4 745 | 3 603 |
| TOTAL — De 2 e + professores | 637 235 | 224 396 | 48 | 48 | 335 083 | 84 234 | 205 342 | 133 212 | 96 762 | 6 902 |
| TOTAL — TOTAL | 749 699 | 334 821 | 48 | 48 | 340 633 | 89 687 | 307 511 | 234 581 | 101 507 | 10 505 |
| MATO GROSSO | | | | | | | | | | |
| 1a. Série — De 1 professor | 14 391 | 13 270 | 97 | 97 | 4 097 | 3 572 | 9 971 | 9 575 | 226 | 26 |
| 1a. Série — De 2 e + professores | 47 679 | 10 906 | 326 | 172 | 27 803 | 3 590 | 13 703 | 6 434 | 5 847 | 710 |
| 1a. Série — TOTAL | 62 070 | 24 176 | 423 | 269 | 31 900 | 7 162 | 23 674 | 16 009 | 6 073 | 736 |
| 2a. Série — De 1 professor | 3 981 | 3 577 | 13 | 13 | 1 063 | 824 | 2 841 | 2 718 | 64 | 22 |
| 2a. Série — De 2 e + professores | 22 180 | 4 017 | 175 | 27 | 12 710 | 1 312 | 5 652 | 2 340 | 3 643 | 338 |
| 2a. Série — TOTAL | 26 161 | 7 594 | 188 | 40 | 13 773 | 2 136 | 8 493 | 5 058 | 3 707 | 360 |
| 3a. Série — De 1 professor | 1 964 | 1 699 | - | - | 545 | 352 | 1 387 | 1 340 | 32 | 7 |
| 3a. Série — De 2 e + professores | 18 388 | 2 737 | 142 | 12 | 10 804 | 849 | 4 195 | 1 561 | 3 247 | 315 |
| 3a. Série — TOTAL | 20 352 | 4 436 | 142 | 12 | 11 349 | 1 201 | 5 582 | 2 901 | 3 279 | 322 |
| 4a. Série — De 1 professor | 700 | 453 | - | - | 283 | 87 | 395 | 357 | 22 | 9 |
| 4a. Série — De 2 e + professores | 14 061 | 1 789 | 122 | 24 | 8 594 | 562 | 2 747 | 951 | 2 598 | 252 |
| 4a. Série — TOTAL | 14 761 | 2 242 | 122 | 24 | 8 877 | 649 | 3 142 | 1 308 | 2 620 | 261 |
| 5a. Série — De 1 professor | 54 | 2 | - | - | 17 | - | 2 | 2 | 35 | - |
| 5a. Série — De 2 e + professores | 1 589 | 241 | 38 | - | 729 | 117 | 281 | 63 | 541 | 61 |
| 5a. Série — TOTAL | 1 643 | 243 | 38 | - | 746 | 117 | 283 | 65 | 576 | 61 |
| 6a. Série — De 1 professor | - | - | - | - | - | - | - | - | - | - |
| 6a. Série — De 2 e + professores | 137 | - | - | - | 52 | - | - | - | 85 | - |
| 6a. Série — TOTAL | 137 | - | - | - | 52 | - | - | - | 85 | - |
| TOTAL — De 1 professor | 21 090 | 19 001 | 110 | 110 | 6 005 | 4 835 | 14 596 | 13 992 | 379 | 64 |
| TOTAL — De 2 e + professores | 104 034 | 19 690 | 803 | 235 | 60 692 | 6 430 | 26 578 | 11 349 | 15 961 | 1 676 |
| TOTAL — TOTAL | 125 124 | 38 691 | 913 | 345 | 66 697 | 11 265 | 41 174 | 25 341 | 16 340 | 1 740 |
| GOIÁS | | | | | | | | | | |
| 1a. Série — De 1 professor | 42 417 | 41 251 | - | - | 10 221 | 9 785 | 31 806 | 31 346 | 390 | 120 |
| 1a. Série — De 2 e + professores | 110 181 | 22 114 | 275 | - | 86 680 | 14 304 | 15 223 | 7 810 | 8 003 | - |
| 1a. Série — TOTAL | 152 598 | 63 365 | 275 | - | 96 901 | 24 089 | 47 029 | 39 156 | 8 393 | 120 |
| 2a. Série — De 1 professor | 14 539 | 14 055 | - | - | 3 855 | 3 676 | 10 543 | 10 345 | 141 | 34 |
| 2a. Série — De 2 e + professores | 54 165 | 8 670 | 108 | - | 42 842 | 5 819 | 6 851 | 2 851 | 4 364 | - |
| 2a. Série — TOTAL | 68 704 | 22 725 | 108 | - | 46 697 | 9 495 | 17 394 | 13 196 | 4 505 | 34 |
| 3a. Série — De 1 professor | 7 715 | 7 439 | - | - | 2 365 | 2 230 | 5 257 | 5 179 | 93 | 30 |
| 3a. Série — De 2 e + professores | 40 361 | 5 499 | 85 | - | 32 201 | 3 866 | 4 147 | 1 633 | 3 928 | - |
| 3a. Série — TOTAL | 48 076 | 12 938 | 85 | - | 34 566 | 6 096 | 9 404 | 6 812 | 4 021 | 30 |
| 4a. Série — De 1 professor | 2 798 | 2 740 | - | - | 1 061 | 1 046 | 1 706 | 1 678 | 31 | 16 |
| 4a. Série — De 2 e + professores | 33 650 | 3 785 | 79 | - | 26 859 | 2 778 | 2 831 | 1 007 | 3 881 | - |
| 4a. Série — TOTAL | 36 448 | 6 525 | 79 | - | 27 920 | 3 824 | 4 537 | 2 685 | 3 912 | 16 |
| 5a. Série — De 1 professor | 105 | 5 | - | - | - | - | 5 | 5 | 100 | - |
| 5a. Série — De 2 e + professores | 1 759 | 22 | - | - | 535 | 16 | 160 | 6 | 1 064 | - |
| 5a. Série — TOTAL | 1 864 | 27 | - | - | 535 | 16 | 165 | 11 | 1 164 | - |
| 6a. Série — De 1 professor | - | - | - | - | - | - | - | - | - | - |
| 6a. Série — De 2 e + professores | 24 | - | - | - | - | - | - | - | 24 | - |
| 6a. Série — TOTAL | 24 | - | - | - | - | - | - | - | 24 | - |
| TOTAL — De 1 professor | 67 574 | 65 490 | - | - | 17 502 | 16 737 | 49 317 | 48 553 | 755 | 200 |
| TOTAL — De 2 e + professores | 240 140 | 40 090 | 547 | - | 189 117 | 26 783 | 29 212 | 13 307 | 21 264 | - |
| TOTAL — TOTAL | 307 714 | 105 580 | 547 | - | 206 619 | 43 520 | 78 529 | 61 860 | 22 019 | 200 |
| DISTRITO FEDERAL | | | | | | | | | | |
| 1a. Série — De 1 professor | 88 | 74 | - | - | - | - | 74 | 74 | 14 | - |
| 1a. Série — De 2 e + professores | 18 885 | 1 240 | - | - | - | - | 17 299 | 1 136 | 1 586 | 104 |
| 1a. Série — TOTAL | 18 973 | 1 314 | - | - | - | - | 17 373 | 1 210 | 1 600 | 104 |
| 2a. Série — De 1 professor | 77 | 77 | - | - | - | - | 77 | 77 | - | - |
| 2a. Série — De 2 e + professores | 16 528 | 686 | - | - | - | - | 15 364 | 661 | 1 164 | 25 |
| 2a. Série — TOTAL | 16 605 | 763 | - | - | - | - | 15 441 | 738 | 1 164 | 25 |

# 4.0 — MOVIMENTO ESCOLAR

## 4.2 — ALUNOS APROVADOS NO FIM DE 1970, SEGUNDO A DEPENDÊNCIA ADMINISTRATIVA E LOCALIZAÇÃO, POR UNIDADES DA FEDERAÇÃO, SÉRIE E TIPO DE ESCOLA

| ESPECIFICAÇÃO | ALUNOS APROVADOS NO FIM DE 1970 | | | | | | | | | |
|---|---|---|---|---|---|---|---|---|---|---|
| | Em geral | | Dependência Administrativa | | | | | | | |
| | | | Federal | | Estadual | | Municipal | | Particular | |
| | Total | Na zona rural | Total | Na zona rural | Total | Na zona rural | Total | Na zona rural | Total | Na zona rural |
| DISTRITO FEDERAL (continuação) | | | | | | | | | | |
| 3a. Série — De 1 professor | 25 | 25 | - | - | - | - | 25 | 25 | - | - |
| 3a. Série — De 2 e + professores | 13 855 | 535 | - | - | - | - | 12 859 | 476 | 996 | 59 |
| 3a. Série — TOTAL | 13 880 | 560 | - | - | - | - | 12 884 | 501 | 996 | 59 |
| 4a. Série — De 1 professor | 19 | 19 | - | - | - | - | 19 | 19 | - | - |
| 4a. Série — De 2 e + professores | 8 483 | 270 | - | - | - | - | 7 643 | 251 | 840 | 19 |
| 4a. Série — TOTAL | 8 502 | 289 | - | - | - | - | 7 662 | 270 | 840 | 19 |
| 5a. Série — De 1 professor | 5 | 5 | - | - | - | - | 5 | 5 | - | - |
| 5a. Série — De 2 e + professores | 5 960 | 212 | - | - | - | - | 5 445 | 199 | 515 | 13 |
| 5a. Série — TOTAL | 5 965 | 217 | - | - | - | - | 5 450 | 204 | 515 | 13 |
| 6a. Série — De 1 professor | - | - | - | - | - | - | - | - | - | - |
| 6a. Série — De 2 e + professores | 254 | - | - | - | - | - | 243 | - | 11 | - |
| 6a. Série — TOTAL | 254 | - | - | - | - | - | 243 | - | 11 | |
| TOTAL — De 1 professor | 214 | 200 | - | - | - | - | 200 | 200 | 14 | - |
| TOTAL — De 2 e + professores | 63 965 | 2 943 | - | - | - | - | 58 853 | 2 723 | 5 112 | 220 |
| TOTAL — TOTAL | 64 179 | 3 143 | - | - | - | - | 59 053 | 2 923 | 5 126 | 220 |
| BRASIL | | | | | | | | | | |
| 1a. Série — De 1 professor | 1 086 147 | 952 755 | 5 726 | 4 903 | 298 160 | 264 830 | 734 523 | 657 723 | 47 738 | 25 299 |
| 1a. Série — De 2 e + professores | 2 535 487 | 547 076 | 16 259 | 6 179 | 1 704 455 | 286 850 | 540 890 | 236 104 | 273 883 | 17 943 |
| 1a. Série — TOTAL | 3 621 634 | 1 499 831 | 21 985 | 11 082 | 2 002 615 | 551 680 | 1 275 413 | 893 827 | 321 621 | 43 242 |
| 2a. Série — De 1 professor | 387 678 | 349 204 | 1 736 | 1 610 | 149 904 | 134 419 | 222 664 | 207 224 | 13 374 | 5 951 |
| 2a. Série — De 2 e + professores | 1 675 383 | 300 402 | 9 106 | 2 962 | 1 198 583 | 167 317 | 283 320 | 121 868 | 184 374 | 8 255 |
| 2a. Série — TOTAL | 2 063 061 | 649 606 | 10 842 | 4 572 | 1 348 487 | 301 736 | 505 984 | 329 092 | 197 748 | 14 206 |
| 3a. Série — De 1 professor | 240 981 | 216 454 | 930 | 859 | 115 184 | 102 170 | 116 946 | 110 132 | 7 921 | 3 293 |
| 3a. Série — De 2 e + professores | 1 458 892 | 228 406 | 6 926 | 2 037 | 1 063 482 | 134 665 | 217 587 | 84 637 | 170 897 | 7 067 |
| 3a. Série — TOTAL | 1 699 873 | 444 860 | 7 856 | 2 896 | 1 178 666 | 236 835 | 334 533 | 194 769 | 178 818 | 10 360 |
| 4a. Série — De 1 professor | 112 313 | 97 739 | 326 | 310 | 62 643 | 54 492 | 44 157 | 41 318 | 5 187 | 1 619 |
| 4a. Série — De 2 e + professores | 1 212 252 | 152 887 | 5 642 | 1 262 | 908 871 | 99 339 | 142 394 | 47 355 | 155 345 | 4 931 |
| 4a. Série — TOTAL | 1 324 565 | 250 626 | 5 968 | 1 572 | 971 514 | 153 831 | 186 551 | 88 673 | 160 532 | 6 550 |
| 5a. Série — De 1 professor | 17 338 | 12 145 | 51 | 51 | 2 813 | 1 646 | 11 057 | 9 815 | 3 417 | 633 |
| 5a. Série — De 2 e + professores | 380 854 | 37 219 | 2 554 | 448 | 240 593 | 20 768 | 47 702 | 15 216 | 90 005 | 787 |
| 5a. Série — TOTAL | 398 192 | 49 364 | 2 605 | 499 | 243 406 | 22 414 | 58 759 | 25 031 | 93 422 | 1 420 |
| 6a. Série — De 1 professor | 480 | 20 | - | - | 13 | - | 7 | 7 | 460 | 13 |
| 6a. Série — De 2 e + professores | 40 053 | 442 | 9 | 9 | 29 172 | 293 | 569 | 50 | 10 303 | 90 |
| 6a. Série — TOTAL | 40 533 | 462 | 9 | 9 | 29 185 | 293 | 576 | 57 | 10 763 | 103 |
| TOTAL — De 1 professor | 1 844 937 | 1 628 317 | 8 769 | 7 733 | 628 717 | 557 557 | 1 129 354 | 1 026 219 | 78 097 | 36 808 |
| TOTAL — De 2 e + professores | 7 302 921 | 1 266 432 | 40 496 | 12 897 | 5 145 156 | 709 232 | 1 232 462 | 505 230 | 884 807 | 39 073 |
| TOTAL — TOTAL | 9 147 858 | 2 894 749 | 49 265 | 20 630 | 5 773 873 | 1 266 789 | 2 361 816 | 1 531 449 | 962 904 | 75 881 |

(1) Exclusive os municípios de Anori, Boca do Acre, Japurá, Jutaí, Maraã, Pauini, Tefe e Urucará, cujos dados não foram obtidos, que se apurados, de acordo com o crescimento médio geométrico dos últimos 5 anos, acresceriam de, aproximadamente, 8,7% as aprovações do estado.

# 4.0 — MOVIMENTO ESCOLAR

## 4.3 — ALUNOS REPETENTES EM 30 DE ABRIL DE 1971, SEGUNDO A DEPENDÊNCIA ADMINISTRATIVA E LOCALIZAÇÃO, POR UNIDADES DA FEDERAÇÃO, SÉRIE E TIPO DE ESCOLA

| ESPECIFICAÇÃO | ALUNOS REPETENTES EM 30 DE ABRIL DE 1971 | | | | | | | | | |
|---|---|---|---|---|---|---|---|---|---|---|
| | Em geral | | Dependência administrativa | | | | | | | |
| | | | Federal | | Estadual | | Municipal | | Particular | |
| | Total | Na zona rural | Total | Na zona rural | Total | Na zona rural | Total | Na zona rural | Total | Na zona rural |
| **RONDÔNIA** | | | | | | | | | | |
| 1a. Série — De 1 professor | 112 | 112 | 112 | 112 | - | - | - | - | - | - |
| 1a. Série — De 2 e mais professores | 1 743 | 148 | 1 646 | 148 | - | - | - | - | 97 | - |
| 1a. Série — TOTAL | 1 855 | 260 | 1 758 | 260 | - | - | - | - | 97 | - |
| 2a. Série — De 1 professor | 21 | 21 | 21 | 21 | - | - | - | - | - | - |
| 2a. Série — De 2 e mais professores | 346 | 47 | 314 | 47 | - | - | - | - | 32 | - |
| 2a. Série — TOTAL | 367 | 68 | 335 | 68 | - | - | - | - | 32 | - |
| 3a. Série — De 1 professor | 15 | 15 | 15 | 15 | - | - | - | - | - | - |
| 3a. Série — De 2 e mais professores | 394 | 61 | 350 | 61 | - | - | - | - | 44 | - |
| 3a. Série — TOTAL | 409 | 76 | 365 | 76 | - | - | - | - | 44 | - |
| 4a. Série — De 1 professor | - | - | - | - | - | - | - | - | - | - |
| 4a. Série — De 2 e mais professores | 258 | 16 | 210 | 16 | - | - | - | - | 48 | - |
| 4a. Série — TOTAL | 258 | 16 | 210 | 16 | - | - | - | - | 48 | - |
| 5a. Série — De 1 professor | - | - | - | - | - | - | - | - | - | - |
| 5a. Série — De 2 e mais professores | 324 | - | 292 | - | - | - | - | - | 32 | - |
| 5a. Série — TOTAL | 324 | - | 292 | - | - | - | - | - | 32 | - |
| TOTAL — De 1 professor | 148 | 148 | 148 | 148 | - | - | - | - | - | - |
| TOTAL — De 2 e mais professores | 3 065 | 272 | 2 812 | 272 | - | - | - | - | 253 | - |
| TOTAL — TOTAL | 3 213 | 420 | 2 960 | 420 | - | - | - | - | 253 | - |
| **ACRE** | | | | | | | | | | |
| 1a. Série — De 1 professor | 1 271 | 1 253 | 181 | 181 | 621 | 615 | 305 | 293 | 164 | 164 |
| 1a. Série — De 2 e mais professores | 2 613 | 1 085 | 484 | 274 | 1 917 | 707 | 97 | 97 | 115 | 7 |
| 1a. Série — TOTAL | 3 884 | 2 338 | 665 | 455 | 2 538 | 1 322 | 402 | 390 | 279 | 171 |
| 2a. Série — De 1 professor | 177 | 167 | 28 | 20 | 92 | 90 | 37 | 37 | 20 | 20 |
| 2a. Série — De 2 e mais professores | 729 | 208 | 113 | 37 | 521 | 124 | 30 | 30 | 65 | 17 |
| 2a. Série — TOTAL | 906 | 375 | 141 | 57 | 613 | 214 | 67 | 67 | 85 | 37 |
| 3a. Série — De 1 professor | 80 | 80 | 22 | 22 | 34 | 34 | 17 | 17 | 7 | 7 |
| 3a. Série — De 2 e mais professores | 472 | 140 | 111 | 50 | 294 | 65 | 5 | 5 | 62 | 20 |
| 3a. Série — TOTAL | 552 | 220 | 133 | 72 | 328 | 99 | 22 | 22 | 69 | 27 |
| 4a. Série — De 1 professor | 8 | 8 | 1 | 1 | 7 | 7 | - | - | - | - |
| 4a. Série — De 2 e mais professores | 284 | 51 | 80 | 28 | 173 | 20 | - | - | 31 | 3 |
| 4a. Série — TOTAL | 292 | 59 | 81 | 29 | 180 | 27 | - | - | 31 | 3 |
| 5a. Série — De 1 professor | - | - | - | - | - | - | - | - | - | - |
| 5a. Série — De 2 e mais professores | 51 | 4 | 20 | - | 5 | - | - | - | 26 | 4 |
| 5a. Série — TOTAL | 51 | 4 | 20 | - | 5 | - | - | - | 26 | 4 |
| TOTAL — De 1 professor | 1 536 | 1 508 | 232 | 224 | 754 | 746 | 359 | 347 | 191 | 191 |
| TOTAL — De 2 e mais professores | 4 149 | 1 488 | 808 | 389 | 2 910 | 916 | 132 | 132 | 299 | 51 |
| TOTAL — TOTAL | 5 685 | 2 996 | 1 040 | 613 | 3 664 | 1 662 | 491 | 479 | 490 | 242 |
| **AMAZONAS (1)** | | | | | | | | | | |
| 1a. Série — De 1 professor | 2 218 | 2 021 | - | - | 1 795 | 1 674 | 391 | 342 | 32 | 5 |
| 1a. Série — De 2 e mais professores | 4 753 | 534 | - | - | 4 282 | 476 | 201 | 58 | 270 | - |
| 1a. Série — TOTAL | 6 971 | 2 555 | - | - | 6 077 | 2 150 | 592 | 400 | 302 | 5 |
| 2a. Série — De 1 professor | 389 | 354 | - | - | 323 | 307 | 57 | 47 | 9 | - |
| 2a. Série — De 2 e mais professores | 1 833 | 107 | - | - | 1 726 | 74 | 38 | 33 | 69 | - |
| 2a. Série — TOTAL | 2 222 | 461 | - | - | 2 049 | 381 | 95 | 80 | 78 | - |
| 3a. Série — De 1 professor | 126 | 117 | - | - | 103 | 102 | 19 | 15 | 4 | - |
| 3a. Série — De 2 e mais professores | 1 206 | 60 | 4 | 4 | 1 125 | 47 | 16 | 9 | 61 | - |
| 3a. Série — TOTAL | 1 332 | 177 | 4 | 4 | 1 228 | 149 | 35 | 24 | 65 | - |
| 4a. Série — De 1 professor | 30 | 26 | - | - | 25 | 25 | 2 | 1 | 3 | - |
| 4a. Série — De 2 e mais professores | 916 | 29 | - | - | 871 | 29 | 3 | - | 42 | - |
| 4a. Série — TOTAL | 946 | 55 | - | - | 896 | 54 | 5 | 1 | 45 | - |
| 5a. Série — De 1 professor | 2 | 1 | - | - | 1 | 1 | - | - | 1 | - |
| 5a. Série — De 2 e mais professores | 434 | 4 | - | - | 408 | 4 | - | - | 26 | - |
| 5a. Série — TOTAL | 436 | 5 | - | - | 409 | 5 | - | - | 27 | - |
| TOTAL — De 1 professor | 2 765 | 2 519 | - | - | 2 247 | 2 109 | 469 | 405 | 49 | 5 |
| TOTAL — De 2 e mais professores | 9 142 | 734 | 4 | 4 | 8 412 | 630 | 258 | 100 | 468 | - |
| TOTAL — TOTAL | 11 907 | 3 253 | 4 | 4 | 10 659 | 2 739 | 727 | 505 | 517 | 5 |
| **RORAIMA** | | | | | | | | | | |
| 1a. Série — De 1 professor | - | - | - | - | - | - | - | - | - | - |
| 1a. Série — De 2 e mais professores | 164 | - | 112 | - | - | - | - | - | 52 | - |
| 1a. Série — TOTAL | 164 | - | 112 | - | - | - | - | - | 52 | - |
| 2a. Série — De 1 professor | - | - | - | - | - | - | - | - | - | - |
| 2a. Série — De 2 e mais professores | 158 | - | 110 | - | - | - | - | - | 48 | - |
| 2a. Série — TOTAL | 158 | - | 110 | - | - | - | - | - | 48 | - |
| 3a. Série — De 1 professor | - | - | - | - | - | - | - | - | - | - |
| 3a. Série — De 2 e mais professores | 164 | - | 136 | - | - | - | - | - | 28 | - |
| 3a. Série — TOTAL | 164 | - | 136 | - | - | - | - | - | 28 | - |

# 4.0 — MOVIMENTO ESCOLAR

## 4.3 — ALUNOS REPETENTES EM 30 DE ABRIL DE 1971, SEGUNDO A DEPENDÊNCIA ADMINISTRATIVA E LOCALIZAÇÃO, POR UNIDADES DA FEDERAÇÃO, SÉRIE E TIPO DE ESCOLA

| ESPECIFICAÇÃO | ALUNOS REPETENTES EM 30 DE ABRIL DE 1971 | | | | | | | | | |
|---|---|---|---|---|---|---|---|---|---|---|
| | Em geral | | Dependência administrativa | | | | | | | |
| | | | Federal | | Estadual | | Municipal | | Particular | |
| | Total | Na zona rural | Total | Na zona rural | Total | Na zona rural | Total | Na zona rural | Total | Na zona rural |
| **RORAIMA (continuação)** | | | | | | | | | | |
| 4a. Série — De 1 professor | - | - | - | - | - | - | - | - | - | - |
| 4a. Série — De 2 e mais professores | 110 | - | 82 | - | - | - | - | - | 28 | - |
| 4a. Série — TOTAL | 110 | - | 82 | - | - | - | - | - | 28 | - |
| 5a. Série — De 1 professor | - | - | - | - | - | - | - | - | - | - |
| 5a. Série — De 2 e mais professores | 40 | - | 29 | - | - | - | - | - | 11 | - |
| 5a. Série — TOTAL | 40 | - | 29 | - | - | - | - | - | 11 | - |
| TOTAL — De 1 professor | - | - | - | - | - | - | - | - | - | - |
| TOTAL — De 2 e mais professores | 636 | - | 469 | - | - | - | - | - | 167 | - |
| TOTAL — TOTAL | 636 | - | 469 | - | - | - | - | - | 167 | - |
| **PARÁ** | | | | | | | | | | |
| 1a. Série — De 1 professor | 14 332 | 13 319 | 195 | 188 | 6 636 | 6 325 | 6 974 | 6 435 | 527 | 371 |
| 1a. Série — De 2 e mais professores | 21 870 | 5 308 | 609 | 318 | 15 364 | 4 665 | 3 939 | 309 | 1 958 | 16 |
| 1a. Série — TOTAL | 36 202 | 18 627 | 804 | 506 | 22 000 | 10 990 | 10 913 | 6 744 | 2 485 | 387 |
| 2a. Série — De 1 professor | 2 238 | 2 104 | 16 | 15 | 1 169 | 1 098 | 986 | 945 | 67 | 46 |
| 2a. Série — De 2 e mais professores | 6 641 | 1 352 | 150 | 81 | 4 870 | 1 042 | 934 | 216 | 687 | 13 |
| 2a. Série — TOTAL | 8 879 | 3 456 | 166 | 96 | 6 039 | 2 140 | 1 920 | 1 161 | 754 | 59 |
| 3a. Série — De 1 professor | 773 | 609 | 12 | 6 | 451 | 298 | 293 | 293 | 17 | 12 |
| 3a. Série — De 2 e mais professores | 5 547 | 817 | 143 | 64 | 4 070 | 612 | 752 | 130 | 582 | 11 |
| 3a. Série — TOTAL | 6 320 | 1 426 | 155 | 70 | 4 521 | 910 | 1 045 | 423 | 599 | 23 |
| 4a. Série — De 1 professor | 106 | 105 | - | - | 45 | 45 | 56 | 56 | 5 | 4 |
| 4a. Série — De 2 e mais professores | 3 578 | 368 | 46 | 21 | 2 732 | 305 | 356 | 41 | 444 | 1 |
| 4a. Série — TOTAL | 3 684 | 473 | 46 | 21 | 2 777 | 350 | 412 | 97 | 449 | 5 |
| 5a. Série — De 1 professor | 6 | 5 | - | - | 4 | 4 | 1 | 1 | 1 | - |
| 5a. Série — De 2 e mais professores | 1 499 | 120 | 26 | 11 | 1 143 | 87 | 105 | 22 | 225 | - |
| 5a. Série — TOTAL | 1 505 | 125 | 26 | 11 | 1 147 | 91 | 106 | 23 | 226 | - |
| 6a. Série — De 1 professor | - | - | - | - | - | - | - | - | - | - |
| 6a. Série — De 2 e mais professores | 2 | - | - | - | - | - | - | - | 2 | - |
| 6a. Série — TOTAL | 2 | - | - | - | - | - | - | - | 2 | - |
| TOTAL — De 1 professor | 17 455 | 16 142 | 223 | 209 | 8 305 | 7 770 | 8 310 | 7 730 | 617 | 433 |
| TOTAL — De 2 e mais professores | 39 137 | 7 965 | 974 | 495 | 28 179 | 6 711 | 6 086 | 718 | 3 898 | 41 |
| TOTAL — TOTAL | 56 592 | 24 107 | 1 197 | 704 | 36 484 | 14 481 | 14 396 | 8 448 | 4 515 | 474 |
| **AMAPÁ** | | | | | | | | | | |
| 1a. Série — De 1 professor | 610 | 599 | 586 | 586 | - | - | 24 | 13 | - | - |
| 1a. Série — De 2 e mais professores | 2 294 | 789 | 1 738 | 634 | - | - | 330 | 58 | 226 | 97 |
| 1a. Série — TOTAL | 2 904 | 1 388 | 2 324 | 1 220 | - | - | 354 | 71 | 226 | 97 |
| 2a. Série — De 1 professor | 126 | 126 | 123 | 123 | - | - | 3 | 3 | - | - |
| 2a. Série — De 2 e mais professores | 1 166 | 197 | 876 | 133 | - | - | 194 | 25 | 96 | 39 |
| 2a. Série — TOTAL | 1 292 | 323 | 999 | 256 | - | - | 197 | 28 | 96 | 39 |
| 3a. Série — De 1 professor | 125 | 124 | 123 | 123 | - | - | 2 | 1 | - | - |
| 3a. Série — De 2 e mais professores | 955 | 163 | 735 | 112 | - | - | 114 | 12 | 106 | 39 |
| 3a. Série — TOTAL | 1 080 | 287 | 858 | 235 | - | - | 116 | 13 | 106 | 39 |
| 4a. Série — De 1 professor | 57 | 57 | 57 | 57 | - | - | - | - | - | - |
| 4a. Série — De 2 e mais professores | 478 | 80 | 389 | 60 | - | - | 37 | 6 | 52 | 14 |
| 4a. Série — TOTAL | 535 | 137 | 446 | 117 | - | - | 37 | 6 | 52 | 14 |
| 5a. Série — De 1 professor | 9 | 9 | 9 | 9 | - | - | - | - | - | - |
| 5a. Série — De 2 e mais professores | 167 | 34 | 120 | 22 | - | - | 13 | 5 | 34 | 7 |
| 5a. Série — TOTAL | 176 | 43 | 129 | 31 | - | - | 13 | 5 | 34 | 7 |
| TOTAL — De 1 professor | 927 | 915 | 898 | 898 | - | - | 29 | 17 | - | - |
| TOTAL — De 2 e mais professores | 5 060 | 1 263 | 3 858 | 961 | - | - | 688 | 106 | 514 | 196 |
| TOTAL — TOTAL | 5 987 | 2 178 | 4 756 | 1 859 | - | - | 717 | 123 | 514 | 196 |
| **MARANHÃO** | | | | | | | | | | |
| 1a. Série — De 1 professor | 28 683 | 27 633 | 268 | 268 | 997 | 962 | 27 025 | 26 295 | 393 | 108 |
| 1a. Série — De 2 e mais professores | 23 211 | 12 001 | 539 | 517 | 5 675 | 1 110 | 15 820 | 10 293 | 1 177 | 81 |
| 1a. Série — TOTAL | 51 894 | 39 634 | 807 | 785 | 6 672 | 2 072 | 42 845 | 36 588 | 1 570 | 189 |
| 2a. Série — De 1 professor | 2 457 | 2 326 | 36 | 36 | 72 | 72 | 2 299 | 2 211 | 50 | 7 |
| 2a. Série — De 2 e mais professores | 6 799 | 2 125 | 46 | 42 | 3 124 | 426 | 3 164 | 1 628 | 455 | 29 |
| 2a. Série — TOTAL | 9 256 | 4 451 | 82 | 78 | 3 206 | 498 | 5 463 | 3 839 | 505 | 36 |
| 3a. Serie — De 1 professor | 476 | 424 | 14 | 14 | 11 | 11 | 400 | 379 | 51 | 20 |
| 3a. Serie — De 2 e mais professores | 4 627 | 1 042 | 19 | 19 | 2 576 | 264 | 1 619 | 734 | 413 | 25 |
| 3a. Serie — TOTAL | 5 103 | 1 466 | 33 | 33 | 2 587 | 275 | 2 019 | 1 113 | 464 | 45 |
| 4a. Série — De 1 professor | 73 | 51 | - | - | - | - | 50 | 50 | 23 | 1 |
| 4a. Série — De 2 e mais professores | 2 831 | 409 | 11 | 10 | 1 833 | 189 | 681 | 209 | 306 | 1 |
| 4a. Série — TOTAL | 2 904 | 460 | 11 | 10 | 1 833 | 189 | 731 | 259 | 329 | 2 |
| 5a. Série — De 1 professor | 5 | 4 | - | - | - | - | 4 | 4 | 1 | - |
| 5a. Série — De 2 e mais professores | 624 | 21 | 1 | 1 | 299 | 1 | 154 | 19 | 170 | - |
| 5a. Série — TOTAL | 629 | 25 | 1 | 1 | 299 | 1 | 158 | 23 | 171 | - |

# 4.0 — MOVIMENTO ESCOLAR

## 4.3 — ALUNOS REPETENTES EM 30 DE ABRIL DE 1971, SEGUNDO A DEPENDÊNCIA ADMINISTRATIVA E LOCALIZAÇÃO, POR UNIDADES DA FEDERAÇÃO, SÉRIE E TIPO DE ESCOLA

| ESPECIFICAÇÃO | ALUNOS REPETENTES EM 30 DE ABRIL DE 1971 | | | | | | | | | |
|---|---|---|---|---|---|---|---|---|---|---|
| | Em geral | | Dependência administrativa | | | | | | | |
| | | | Federal | | Estadual | | Municipal | | Particular | |
| | Total | Na zona rural | Total | Na zona rural | Total | Na zona rural | Total | Na zona rural | Total | Na zona rural |
| MARANHÃO (continuação) | | | | | | | | | | |
| 6a. Série — De 1 professor | - | - | - | - | - | - | - | - | - | - |
| 6a. Série — De 2 e mais professores | 7 | - | - | - | - | - | - | - | 7 | - |
| 6a. Série — TOTAL | 7 | - | - | - | - | - | - | - | 7 | - |
| TOTAL — De 1 professor | 31 694 | 30 438 | 318 | 318 | 1 080 | 1 045 | 29 778 | 28 939 | 518 | 136 |
| TOTAL — De 2 e mais professores | 38 099 | 15 598 | 616 | 589 | 13 517 | 1 990 | 21 438 | 12 883 | 2 528 | 136 |
| TOTAL — TOTAL | 69 793 | 46 036 | 934 | 907 | 14 597 | 3 035 | 51 216 | 41 822 | 3 046 | 272 |
| PIAUÍ | | | | | | | | | | |
| 1a. Série — De 1 professor | 23 469 | 22 753 | 111 | 99 | 2 954 | 2 840 | 19 990 | 19 572 | 414 | 242 |
| 1a. Série — De 2 e mais professores | 16 000 | 4 379 | 96 | 83 | 9 942 | 1 693 | 4 481 | 2 525 | 1 481 | 78 |
| 1a. Série — TOTAL | 39 469 | 27 132 | 207 | 182 | 12 896 | 4 533 | 24 471 | 22 097 | 1 895 | 320 |
| 2a. Série — De 1 professor | 1 420 | 1 361 | 2 | 2 | 421 | 405 | 943 | 921 | 54 | 33 |
| 2a. Série — De 2 e mais professores | 4 963 | 573 | 23 | 23 | 3 592 | 279 | 686 | 238 | 662 | 33 |
| 2a. Série — TOTAL | 6 383 | 1 934 | 25 | 25 | 4 013 | 684 | 1 629 | 1 159 | 716 | 66 |
| 3a. Série — De 1 professor | 464 | 425 | - | - | 141 | 127 | 308 | 292 | 15 | 6 |
| 3a. Série — De 2 e mais professores | 2 605 | 311 | 29 | 24 | 1 947 | 167 | 262 | 98 | 367 | 22 |
| 3a. Série — TOTAL | 3 069 | 736 | 29 | 24 | 2 088 | 294 | 570 | 390 | 382 | 28 |
| 4a. Série — De 1 professor | 87 | 73 | - | - | 52 | 47 | 32 | 26 | 3 | - |
| 4a. Série — De 2 e mais professores | 1 449 | 112 | 16 | 16 | 1 042 | 68 | 121 | 19 | 270 | 9 |
| 4a. Série — TOTAL | 1 536 | 185 | 16 | 16 | 1 094 | 115 | 153 | 45 | 273 | 9 |
| 5a. Série — De 1 professor | 2 | 2 | - | - | - | - | 1 | 1 | 1 | 1 |
| 5a. Série — De 2 e mais professores | 499 | 31 | - | - | 342 | 26 | 44 | 1 | 113 | 4 |
| 5a. Série — TOTAL | 501 | 33 | - | - | 342 | 26 | 45 | 2 | 114 | 5 |
| TOTAL — De 1 professor | 25 442 | 24 614 | 113 | 101 | 3 568 | 3 419 | 21 274 | 20 812 | 487 | 282 |
| TOTAL — De 2 e mais professores | 25 516 | 5 406 | 164 | 146 | 16 865 | 2 233 | 5 594 | 2 881 | 2 893 | 146 |
| TOTAL — TOTAL | 50 958 | 30 020 | 277 | 247 | 20 433 | 5 652 | 26 868 | 23 693 | 3 380 | 428 |
| CEARÁ | | | | | | | | | | |
| 1a. Série — De 1 professor | 46 365 | 37 602 | 141 | 109 | 4 402 | 2 692 | 40 861 | 34 283 | 961 | 518 |
| 1a. Série — De 2 e mais professores | 17 278 | 3 670 | 242 | 68 | 7 249 | 349 | 7 759 | 3 101 | 2 028 | 152 |
| 1a. Série — TOTAL | 63 643 | 41 272 | 383 | 177 | 11 651 | 3 041 | 48 620 | 37 384 | 2 989 | 670 |
| 2a. Série — De 1 professor | 2 490 | 2 019 | 25 | 25 | 571 | 362 | 1 809 | 1 600 | 85 | 32 |
| 2a. Série — De 2 e mais professores | 4 254 | 420 | 152 | 18 | 2 385 | 119 | 956 | 248 | 761 | 35 |
| 2a. Série — TOTAL | 6 744 | 2 439 | 177 | 43 | 2 956 | 481 | 2 765 | 1 848 | 846 | 67 |
| 3a. Série — De 1 professor | 1 137 | 848 | 4 | 4 | 408 | 232 | 676 | 603 | 49 | 9 |
| 3a. Série — De 2 e mais professores | 3 595 | 289 | 96 | 15 | 2 136 | 107 | 686 | 134 | 677 | 33 |
| 3a. Série — TOTAL | 4 732 | 1 137 | 100 | 19 | 2 544 | 339 | 1 362 | 737 | 726 | 42 |
| 4a. Série — De 1 professor | 304 | 191 | - | - | 148 | 70 | 135 | 114 | 21 | 7 |
| 4a. Série — De 2 e mais professores | 2 376 | 112 | 68 | 5 | 1 401 | 41 | 363 | 51 | 544 | 15 |
| 4a. Série — TOTAL | 2 680 | 303 | 68 | 5 | 1 549 | 111 | 498 | 165 | 565 | 22 |
| 5a. Série — De 1 professor | 21 | 9 | - | - | 3 | 3 | 12 | 6 | 6 | - |
| 5a. Série — De 2 e mais professores | 1 414 | 32 | 4 | 4 | 756 | 16 | 167 | 7 | 487 | 5 |
| 5a. Série — TOTAL | 1 435 | 41 | 4 | 4 | 759 | 19 | 179 | 13 | 493 | 5 |
| 6a. Série — De 1 professor | - | - | - | - | - | - | - | - | - | - |
| 6a. Série — De 2 e mais professores | 6 | - | - | - | - | - | - | - | 6 | - |
| 6a. Série — TOTAL | 6 | - | - | - | - | - | - | - | 6 | - |
| TOTAL — De 1 professor | 50 317 | 40 669 | 170 | 138 | 5 532 | 3 359 | 43 493 | 36 606 | 1 122 | 566 |
| TOTAL — De 2 e mais professores | 28 923 | 4 523 | 562 | 110 | 13 927 | 632 | 9 931 | 3 541 | 4 503 | 240 |
| TOTAL — TOTAL | 79 240 | 45 192 | 732 | 248 | 19 459 | 3 991 | 53 424 | 40 147 | 5 625 | 806 |
| RIO GRANDE DO NORTE | | | | | | | | | | |
| 1a. Série — De 1 professor | 21 328 | 19 685 | 69 | 32 | 5 102 | 4 774 | 15 863 | 14 831 | 294 | 48 |
| 1a. Série — De 2 e mais professores | 19 499 | 6 316 | 246 | 85 | 11 749 | 3 155 | 6 399 | 3 034 | 1 105 | 42 |
| 1a. Série — TOTAL | 40 827 | 26 001 | 315 | 117 | 16 851 | 7 929 | 22 262 | 17 865 | 1 399 | 90 |
| 2a. Série — De 1 professor | 2 267 | 2 106 | 5 | 1 | 836 | 770 | 1 360 | 1 325 | 66 | 10 |
| 2a. Série — De 2 e mais professores | 5 732 | 1 432 | 61 | 15 | 3 943 | 921 | 1 255 | 471 | 473 | 25 |
| 2a. Série — TOTAL | 7 999 | 3 538 | 66 | 16 | 4 779 | 1 691 | 2 615 | 1 796 | 539 | 35 |
| 3a. Série — De 1 professor | 1 130 | 1 033 | 9 | - | 491 | 457 | 600 | 573 | 30 | 3 |
| 3a. Série — De 2 e mais professores | 4 679 | 970 | 30 | 13 | 3 632 | 726 | 665 | 223 | 352 | 8 |
| 3a. Série — TOTAL | 5 809 | 2 003 | 39 | 13 | 4 123 | 1 183 | 1 265 | 796 | 382 | 11 |
| 4a. Série — De 1 professor | 145 | 125 | - | - | 64 | 64 | 57 | 55 | 24 | 6 |
| 4a. Série — De 2 e mais professores | 3 392 | 314 | 20 | 7 | 2 720 | 241 | 380 | 65 | 272 | 1 |
| 4a. Série — TOTAL | 3 537 | 439 | 20 | 7 | 2 784 | 305 | 437 | 120 | 296 | 7 |
| 5a. Série — De 1 professor | 18 | 4 | - | - | - | - | 4 | 4 | 14 | - |
| 5a. Série — De 2 e mais professores | 1 618 | 60 | 7 | - | 1 233 | 60 | 149 | - | 229 | - |
| 5a. Série — TOTAL | 1 636 | 64 | 7 | - | 1 233 | 60 | 153 | 4 | 243 | - |
| TOTAL — De 1 professor | 24 888 | 22 953 | 83 | 33 | 6 493 | 6 065 | 17 884 | 16 788 | 428 | 67 |
| TOTAL — De 2 e mais professores | 34 920 | 9 092 | 364 | 120 | 23 277 | 5 103 | 8 848 | 3 793 | 2 431 | 76 |
| TOTAL — TOTAL | 59 808 | 32 045 | 447 | 153 | 29 770 | 11 168 | 26 732 | 20 581 | 2 859 | 143 |

# 4.0 — MOVIMENTO ESCOLAR

## 4.3 — ALUNOS REPETENTES EM 30 DE ABRIL DE 1971, SEGUNDO A DEPENDÊNCIA ADMINISTRATIVA E LOCALIZAÇÃO, POR UNIDADES DA FEDERAÇÃO, SÉRIE E TIPO DE ESCOLA

| ESPECIFICAÇÃO | ALUNOS MATRICULADOS NO FIM DE 1970 | | | | | | | | | |
|---|---|---|---|---|---|---|---|---|---|---|
| | Em geral | | Dependência administrativa | | | | | | | |
| | | | Federal | | Estadual | | Municipal | | Particular | |
| | Total | Na zona rural | Total | Na zona rural | Total | Na zona rural | Total | Na zona rural | Total | Na zona rural |
| **PARAÍBA** | | | | | | | | | | |
| 1a. Série — De 1 professor | 15 173 | 13 675 | 44 | 32 | 2 500 | 2 329 | 12 394 | 11 180 | 235 | 134 |
| 1a. Série — De 2 e mais professores | 13 413 | 4 219 | 123 | 13 | 6 122 | 1 159 | 5 711 | 3 013 | 1 457 | 34 |
| 1a. Série — TOTAL | 28 586 | 17 894 | 167 | 45 | 8 622 | 3 488 | 18 105 | 14 193 | 1 692 | 168 |
| 2a. Série — De 1 professor | 1 790 | 1 639 | 3 | 3 | 362 | 338 | 1 387 | 1 293 | 38 | 5 |
| 2a. Série — De 2 e mais professores | 3 350 | 695 | 13 | - | 1 896 | 301 | 981 | 388 | 460 | 6 |
| 2a. Série — TOTAL | 5 140 | 2 334 | 16 | 3 | 2 258 | 639 | 2 368 | 1 681 | 498 | 11 |
| 3a. Série — De 1 professor | 868 | 789 | 3 | 3 | 304 | 293 | 521 | 490 | 40 | 3 |
| 3a. Série — De 2 e mais professores | 2 900 | 515 | 24 | - | 1 761 | 264 | 693 | 247 | 422 | 4 |
| 3a. Série — TOTAL | 3 768 | 1 304 | 27 | 3 | 2 065 | 557 | 1 214 | 737 | 462 | 7 |
| 4a. Série — De 1 professor | 367 | 308 | 11 | 11 | 134 | 130 | 206 | 166 | 16 | 1 |
| 4a. Série — De 2 e mais professores | 1 961 | 245 | 6 | - | 1 193 | 139 | 413 | 103 | 349 | 3 |
| 4a. Série — TOTAL | 2 328 | 553 | 17 | 11 | 1 327 | 269 | 619 | 269 | 365 | 4 |
| 5a. Série — De 1 professor | 14 | 9 | - | - | 3 | 3 | 10 | 6 | 1 | - |
| 5a. Série — De 2 e mais professores | 346 | 14 | - | - | 78 | 4 | 106 | 10 | 162 | - |
| 5a. Série — TOTAL | 360 | 23 | - | - | 81 | 7 | 116 | 16 | 163 | - |
| 6a. Série — De 1 professor | - | - | - | - | - | - | - | - | - | - |
| 6a. Série — De 2 e mais professores | 8 | - | - | - | 5 | - | - | - | 3 | - |
| 6a. Série — TOTAL | 8 | - | - | - | 5 | - | - | - | 3 | - |
| TOTAL — De 1 professor | 18 212 | 16 420 | 61 | 49 | 3 303 | 3 093 | 14 518 | 13 135 | 330 | 143 |
| TOTAL — De 2 e mais professores | 21 978 | 5 688 | 166 | 13 | 11 055 | 1 867 | 7 904 | 3 761 | 2 853 | 47 |
| TOTAL — TOTAL | 40 190 | 22 108 | 227 | 62 | 14 358 | 4 960 | 22 422 | 16 896 | 3 183 | 190 |
| **PERNAMBUCO** | | | | | | | | | | |
| 1a. Série — De 1 professor | 32 500 | 29 647 | 58 | 37 | 355 | 312 | 28 238 | 26 193 | 3 849 | 3 105 |
| 1a. Série — De 2 e mais professores | 9 433 | 3 437 | 85 | 40 | 1 348 | 288 | 6 468 | 2 630 | 1 532 | 479 |
| 1a. Série — TOTAL | 41 933 | 33 084 | 143 | 77 | 1 703 | 600 | 34 706 | 28 823 | 5 381 | 3 584 |
| 2a. Série — De 1 professor | 2 215 | 1 916 | 17 | 14 | 113 | 109 | 1 654 | 1 501 | 431 | 292 |
| 2a. Série — De 2 e mais professores | 2 944 | 552 | 41 | 9 | 898 | 120 | 1 540 | 355 | 465 | 68 |
| 2a. Série — TOTAL | 5 159 | 2 468 | 58 | 23 | 1 011 | 229 | 3 194 | 1 856 | 898 | 360 |
| 3a. Série — De 1 professor | 862 | 714 | 2 | 2 | 106 | 97 | 527 | 476 | 227 | 139 |
| 3a. Série — De 2 e mais professores | 6 285 | 682 | 21 | 4 | 4 802 | 443 | 1 141 | 200 | 321 | 35 |
| 3a. Série — TOTAL | 7 147 | 1 396 | 23 | 6 | 4 908 | 540 | 1 668 | 676 | 548 | 174 |
| 4a. Série — De 1 professor | 286 | 239 | 2 | 2 | 69 | 62 | 153 | 143 | 62 | 32 |
| 4a. Série — De 2 e mais professores | 3 919 | 369 | 25 | 2 | 2 936 | 277 | 748 | 76 | 210 | 14 |
| 4a. Série — TOTAL | 4 205 | 608 | 27 | 4 | 3 005 | 339 | 901 | 219 | 272 | 46 |
| 5a. Série — De 1 professor | 31 | 11 | - | - | - | - | 6 | 1 | 25 | 10 |
| 5a. Série — De 2 e mais professores | 920 | 64 | - | - | 296 | 9 | 410 | 50 | 214 | 5 |
| 5a. Série — TOTAL | 951 | 75 | - | - | 296 | 9 | 416 | 51 | 239 | 15 |
| 6a. Série — De 1 professor | - | - | - | - | - | - | - | - | - | - |
| 6a. Série — De 2 e mais professores | 12 | - | - | - | 12 | - | - | - | - | - |
| 6a. Série — TOTAL | 12 | - | - | - | 12 | - | - | - | - | - |
| TOTAL — De 1 professor | 35 894 | 32 527 | 79 | 55 | 643 | 580 | 30 578 | 28 314 | 4 594 | 3 578 |
| TOTAL — De 2 e mais professores | 23 513 | 5 104 | 172 | 55 | 10 292 | 1 137 | 10 307 | 3 311 | 2 742 | 601 |
| TOTAL — TOTAL | 59 407 | 37 631 | 251 | 110 | 10 935 | 1 717 | 40 885 | 31 625 | 7 336 | 4 179 |
| **ALAGOAS** | | | | | | | | | | |
| 1a. Série — De 1 professor | 21 542 | 19 739 | 103 | 68 | 707 | 576 | 18 696 | 17 554 | 2 036 | 1 541 |
| 1a. Série — De 2 e mais professores | 19 297 | 7 897 | 104 | 13 | 7 637 | 1 529 | 9 481 | 5 240 | 2 075 | 1 115 |
| 1a. Série — TOTAL | 40 839 | 27 636 | 207 | 81 | 8 344 | 2 105 | 28 177 | 22 794 | 4 111 | 2 656 |
| 2a. Série — De 1 professor | 1 642 | 1 490 | 10 | 10 | 93 | 87 | 1 407 | 1 302 | 132 | 91 |
| 2a. Série — De 2 e mais professores | 5 098 | 1 153 | 23 | 8 | 3 286 | 400 | 1 222 | 548 | 567 | 197 |
| 2a. Série — TOTAL | 6 740 | 2 643 | 33 | 18 | 3 379 | 487 | 2 629 | 1 850 | 699 | 288 |
| 3a. Série — De 1 professor | 892 | 855 | 8 | 8 | 85 | 75 | 735 | 720 | 64 | 52 |
| 3a. Série — De 2 e mais professores | 3 591 | 776 | 13 | 4 | 2 468 | 307 | 710 | 318 | 400 | 147 |
| 3a. Série — TOTAL | 4 483 | 1 631 | 21 | 12 | 2 553 | 382 | 1 445 | 1 038 | 464 | 199 |
| 4a. Série — De 1 professor | 136 | 122 | - | - | 44 | 41 | 75 | 74 | 17 | 7 |
| 4a. Série — De 2 e mais professores | 1 297 | 258 | 3 | 1 | 784 | 135 | 255 | 58 | 255 | 64 |
| 4a. Série — TOTAL | 1 433 | 380 | 3 | 1 | 828 | 176 | 330 | 132 | 272 | 71 |
| 5a. Série — De 1 professor | 2 | - | - | - | - | - | - | - | 2 | - |
| 5a. Série — De 2 e mais professores | 115 | - | - | - | - | - | 45 | - | 70 | - |
| 5a. Série — TOTAL | 117 | - | - | - | - | - | 45 | - | 72 | - |
| 6a. Série — De 1 professor | - | - | - | - | - | - | - | - | - | - |
| 6a. Série — De 2 e mais professores | 3 | - | - | - | - | - | - | - | 3 | - |
| 6a. Série — TOTAL | 3 | - | - | - | - | - | - | - | 3 | - |
| TOTAL — De 1 professor | 24 214 | 22 206 | 121 | 86 | 929 | 779 | 20 913 | 19 650 | 2 251 | 1 691 |
| TOTAL — De 2 e mais professores | 29 401 | 10 084 | 143 | 26 | 14 175 | 2 371 | 11 713 | 6 164 | 3 370 | 1 523 |
| TOTAL — TOTAL | 53 615 | 32 290 | 264 | 112 | 15 104 | 3 150 | 32 626 | 25 814 | 5 621 | 3 214 |

# 4.0 — MOVIMENTO ESCOLAR

## 4.3 — ALUNOS REPETENTES EM 30 DE ABRIL DE 1971, SEGUNDO A DEPENDÊNCIA ADMINISTRATIVA E LOCALIZAÇÃO, POR UNIDADES DA FEDERAÇÃO, SÉRIE E TIPO DE ESCOLA

| ESPECIFICAÇÃO | ALUNOS REPETENTES EM 30 DE ABRIL DE 1971 | | | | | | | | | |
|---|---|---|---|---|---|---|---|---|---|---|
| | Em geral | | Dependência administrativa | | | | | | | |
| | | | Federal | | Estadual | | Municipal | | Particular | |
| | Total | Na zona rural | Total | Na zona rural | Total | Na zona rural | Total | Na zona rural | Total | Na zona rural |
| **SERGIPE** | | | | | | | | | | |
| 1a. Série — De 1 professor | 21 469 | 19 534 | 74 | 6 | 6 303 | 5 834 | 14 139 | 13 260 | 953 | 434 |
| 1a. Série — De 2 e mais professores | 15 411 | 2 116 | - | - | 9 933 | 831 | 4 106 | 1 067 | 1 372 | 218 |
| 1a. Série — TOTAL | 36 880 | 21 650 | 74 | 6 | 16 236 | 6 665 | 18 245 | 14 327 | 2 325 | 652 |
| 2a. Série — De 1 professor | 1 873 | 1 733 | 5 | 1 | 748 | 728 | 1 007 | 987 | 113 | 37 |
| 2a. Série — De 2 e mais professores | 3 230 | 260 | - | - | 2 138 | 130 | 746 | 80 | 346 | 50 |
| 2a. Série — TOTAL | 5 103 | 1 993 | 5 | 1 | 2 886 | 858 | 1 753 | 1 047 | 459 | 87 |
| 3a. Série — De 1 professor | 680 | 620 | 1 | - | 332 | 320 | 300 | 286 | 47 | 14 |
| 3a. Série — De 2 e mais professores | 1 720 | 87 | - | - | 1 163 | 46 | 347 | 22 | 210 | 19 |
| 3a. Série — TOTAL | 2 400 | 707 | 1 | - | 1 495 | 366 | 647 | 308 | 257 | 33 |
| 4a. Série — De 1 professor | 255 | 218 | - | - | 156 | 152 | 68 | 66 | 31 | - |
| 4a. Série — De 2 e mais professores | 1 137 | 40 | - | - | 785 | 29 | 205 | 5 | 147 | 6 |
| 4a. Série — TOTAL | 1 392 | 258 | - | - | 941 | 181 | 273 | 71 | 178 | 6 |
| 5a. Série — De 1 professor | 3 | 3 | - | - | 3 | 3 | - | - | - | - |
| 5a. Série — De 2 e mais professores | 23 | - | - | - | - | - | - | - | 23 | - |
| 5a. Série — TOTAL | 26 | 3 | - | - | 3 | 3 | - | - | 23 | - |
| TOTAL — De 1 professor | 24 280 | 22 108 | 80 | 7 | 7 542 | 7 037 | 15 514 | 14 579 | 1 144 | 485 |
| TOTAL — De 2 e mais professores | 21 521 | 2 503 | - | - | 14 019 | 1 036 | 5 404 | 1 174 | 2 098 | 293 |
| TOTAL — TOTAL | 45 801 | 24 611 | 80 | 7 | 21 561 | 8 073 | 20 918 | 15 753 | 3 242 | 778 |
| **BAHIA** | | | | | | | | | | |
| 1a. Série — De 1 professor | 57 739 | 49 341 | 14 | 10 | 2 724 | 1 534 | 54 489 | 47 583 | 512 | 214 |
| 1a. Série — De 2 e mais professores | 30 971 | 5 915 | 116 | 116 | 18 333 | 955 | 11 244 | 4 794 | 1 278 | 50 |
| 1a. Série — TOTAL | 88 710 | 55 256 | 130 | 126 | 21 057 | 2 489 | 65 733 | 52 377 | 1 790 | 264 |
| 2a. Série — De 1 professor | 8 717 | 7 313 | 2 | - | 800 | 365 | 7 724 | 6 837 | 191 | 111 |
| 2a. Série — De 2 e mais professores | 13 818 | 1 587 | 73 | 73 | 9 362 | 361 | 3 642 | 1 117 | 741 | 36 |
| 2a. Série — TOTAL | 22 535 | 8 900 | 75 | 73 | 10 162 | 726 | 11 366 | 7 954 | 932 | 147 |
| 3a. Série — De 1 professor | 2 522 | 1 795 | - | - | 758 | 324 | 1 708 | 1 449 | 56 | 22 |
| 3a. Série — De 2 e mais professores | 10 940 | 853 | 26 | 20 | 8 168 | 366 | 2 237 | 424 | 509 | 43 |
| 3a. Série — TOTAL | 13 462 | 2 648 | 26 | 20 | 8 926 | 690 | 3 945 | 1 873 | 565 | 65 |
| 4a. Série — De 1 professor | 712 | 424 | - | - | 331 | 137 | 361 | 279 | 20 | 8 |
| 4a. Série — De 2 e mais professores | 6 910 | 362 | 8 | 8 | 5 367 | 173 | 1 177 | 165 | 358 | 16 |
| 4a. Série — TOTAL | 7 622 | 786 | 8 | 8 | 5 698 | 310 | 1 538 | 444 | 378 | 24 |
| 5a. Série — De 1 professor | 196 | 84 | - | - | 115 | 35 | 73 | 44 | 8 | 5 |
| 5a. Série — De 2 e mais professores | 3 309 | 104 | 7 | 7 | 2 759 | 67 | 243 | 22 | 300 | 8 |
| 5a. Série — TOTAL | 3 505 | 188 | 7 | 7 | 2 874 | 102 | 316 | 66 | 308 | 13 |
| 6a. Série — De 1 professor | - | - | - | - | - | - | - | - | - | - |
| 6a. Série — De 2 e mais professores | 148 | 2 | - | - | 146 | - | - | - | 2 | 2 |
| 6a. Série — TOTAL | 148 | 2 | - | - | 146 | - | - | - | 2 | 2 |
| TOTAL — De 1 professor | 69 886 | 58 957 | 16 | 10 | 4 728 | 2 395 | 64 355 | 56 192 | 787 | 360 |
| TOTAL — De 2 e mais professores | 66 096 | 8 823 | 230 | 224 | 44 135 | 1 922 | 18 543 | 6 522 | 3 188 | 155 |
| TOTAL — TOTAL | 135 982 | 67 780 | 246 | 234 | 48 863 | 4 317 | 82 898 | 62 714 | 3 975 | 515 |
| **MINAS GERAIS** | | | | | | | | | | |
| 1a. Série — De 1 professor | 73 797 | 73 335 | 124 | 124 | 5 560 | 5 458 | 67 764 | 67 447 | 349 | 306 |
| 1a. Série — De 2 e mais professores | 259 097 | 73 205 | 775 | 258 | 215 085 | 37 887 | 40 666 | 34 337 | 2 571 | 723 |
| 1a. Série — TOTAL | 332 894 | 146 540 | 899 | 382 | 220 645 | 43 345 | 108 430 | 101 784 | 2 920 | 1 029 |
| 2a. Série — De 1 professor | 16 347 | 16 248 | 31 | 31 | 1 641 | 1 609 | 14 609 | 14 544 | 66 | 64 |
| 2a. Série — De 2 e mais professores | 85 536 | 23 674 | 257 | 89 | 72 031 | 13 038 | 12 324 | 10 382 | 924 | 165 |
| 2a. Série — TOTAL | 101 883 | 39 922 | 288 | 120 | 73 672 | 14 647 | 26 933 | 24 926 | 990 | 229 |
| 3a. Série — De 1 professor | 8 357 | 8 304 | 17 | 17 | 809 | 793 | 7 499 | 7 467 | 32 | 27 |
| 3a. Série — De 2 e mais professores | 62 768 | 15 256 | 191 | 82 | 54 608 | 8 796 | 7 256 | 6 253 | 713 | 125 |
| 3a. Série — TOTAL | 71 125 | 23 560 | 208 | 99 | 55 417 | 9 589 | 14 755 | 13 720 | 745 | 152 |
| 4a. Série — De 1 professor | 373 | 319 | - | - | 66 | 56 | 280 | 260 | 27 | 3 |
| 4a. Série — De 2 e mais professores | 32 516 | 5 313 | 123 | 53 | 30 366 | 4 068 | 1 635 | 1 127 | 392 | 65 |
| 4a. Série — TOTAL | 32 889 | 5 632 | 123 | 53 | 30 432 | 4 124 | 1 915 | 1 387 | 419 | 68 |
| 5a. Série — De 1 professor | - | - | - | - | - | - | - | - | - | - |
| 5a. Série — De 2 e mais professores | 658 | 134 | - | - | 488 | 107 | 14 | 14 | 156 | 13 |
| 5a. Série — TOTAL | 658 | 134 | - | - | 488 | 107 | 14 | 14 | 156 | 13 |
| 6a. Série — De 1 professor | - | - | - | - | - | - | - | - | - | - |
| 6a. Série — De 2 e mais professores | 108 | 64 | - | - | 108 | 64 | - | - | - | - |
| 6a. Série — TOTAL | 108 | 64 | - | - | 108 | 64 | - | - | - | - |
| TOTAL — De 1 professor | 98 874 | 98 206 | 172 | 172 | 8 076 | 7 916 | 90 152 | 89 718 | 474 | 400 |
| TOTAL — De 2 e mais professores | 440 683 | 117 646 | 1 346 | 482 | 372 686 | 63 960 | 61 895 | 52 113 | 4 756 | 1 091 |
| TOTAL — TOTAL | 539 557 | 215 852 | 1 518 | 654 | 380 762 | 71 876 | 152 047 | 141 831 | 5 230 | 1 491 |
| **ESPÍRITO SANTO** | | | | | | | | | | |
| 1a. Série — De 1 professor | 27 625 | 26 281 | - | - | 25 342 | 24 275 | 2 148 | 1 909 | 135 | 97 |
| 1a. Série — De 2 e mais professores | 18 676 | 3 075 | - | - | 17 016 | 2 771 | 829 | 36 | 831 | 268 |
| 1a. Série — TOTAL | 46 301 | 29 356 | - | - | 42 358 | 27 046 | 2 977 | 1 945 | 966 | 365 |

# 4.0 — MOVIMENTO ESCOLAR

## 4.3 — ALUNOS REPETENTES EM 30 DE ABRIL DE 1971, SEGUNDO A DEPENDÊNCIA ADMINISTRATIVA E LOCALIZAÇÃO, POR UNIDADES DA FEDERAÇÃO, SÉRIE E TIPO DE ESCOLA

| ESPECIFICAÇÃO | ALUNOS REPETENTES EM 30 DE ABRIL DE 1971 | | | | | | | | | |
|---|---|---|---|---|---|---|---|---|---|---|
| | Em geral | | Dependência administrativa | | | | | | | |
| | | | Federal | | Estadual | | Municipal | | Particular | |
| | Total | Na zona rural | Total | Na zona rural | Total | Na zona rural | Total | Na zona rural | Total | Na zona rural |
| **ESPÍRITO SANTO (continuação)** | | | | | | | | | | |
| 2a. Série — De 1 professor | 3 848 | 3 587 | - | - | 3 551 | 3 351 | 290 | 230 | 7 | 6 |
| 2a. Série — De 2 e mais professores | 5 239 | 806 | - | - | 4 839 | 747 | 202 | 11 | 198 | 48 |
| 2a. Série — TOTAL | 9 087 | 4 393 | - | - | 8 390 | 4 098 | 492 | 241 | 205 | 54 |
| 3a. Série — De 1 professor | 1 816 | 1 659 | - | - | 1 671 | 1 555 | 141 | 101 | 4 | 3 |
| 3a. Série — De 2 e mais professores | 3 446 | 357 | - | - | 3 189 | 314 | 98 | - | 159 | 43 |
| 3a. Série — TOTAL | 5 262 | 2 016 | - | - | 4 860 | 1 869 | 239 | 101 | 163 | 46 |
| 4a. Série — De 1 professor | 878 | 817 | - | - | 786 | 733 | 90 | 84 | 2 | - |
| 4a. Série — De 2 e mais professores | 2 148 | 243 | - | - | 1 932 | 213 | 75 | - | 141 | 30 |
| 4a. Série — TOTAL | 3 026 | 1 060 | - | - | 2 718 | 946 | 165 | 84 | 143 | 30 |
| 5a. Série — De 1 professor | 5 | 2 | - | - | 5 | 2 | - | - | - | - |
| 5a. Série — De 2 e mais professores | 576 | 48 | - | - | 534 | 37 | 3 | - | 39 | 11 |
| 5a. Série — TOTAL | 581 | 50 | - | - | 539 | 39 | 3 | - | 39 | 11 |
| TOTAL — De 1 professor | 34 172 | 32 346 | - | - | 31 355 | 29 916 | 2 669 | 2 324 | 148 | 106 |
| TOTAL — De 2 e mais professores | 30 085 | 4 529 | - | - | 27 510 | 4 082 | 1 207 | 47 | 1 368 | 400 |
| TOTAL — TOTAL | 64 257 | 36 875 | - | - | 58 865 | 33 998 | 3 876 | 2 371 | 1 516 | 506 |
| **RIO DE JANEIRO** | | | | | | | | | | |
| 1a. Série — De 1 professor | 6 625 | 6 168 | - | - | 2 963 | 2 777 | 3 324 | 3 178 | 338 | 213 |
| 1a. Série — De 2 e mais professores | 57 329 | 17 205 | 55 | 47 | 34 767 | 12 005 | 17 835 | 4 384 | 4 672 | 769 |
| 1a. Série — TOTAL | 63 954 | 23 373 | 55 | 47 | 37 730 | 14 782 | 21 159 | 7 562 | 5 010 | 982 |
| 2a. Série — De 1 professor | 729 | 677 | - | - | 323 | 313 | 364 | 350 | 42 | 14 |
| 2a. Série — De 2 e mais professores | 8 765 | 2 374 | 5 | 4 | 4 832 | 1 698 | 2 776 | 497 | 1 152 | 175 |
| 2a. Série — TOTAL | 9 494 | 3 051 | 5 | 4 | 5 155 | 2 011 | 3 140 | 847 | 1 194 | 189 |
| 3a. Série — De 1 professor | 330 | 292 | - | - | 180 | 168 | 124 | 121 | 26 | 3 |
| 3a. Série — De 2 e mais professores | 7 282 | 1 569 | 17 | 3 | 3 961 | 1 159 | 2 318 | 290 | 986 | 117 |
| 3a. Série — TOTAL | 7 612 | 1 861 | 17 | 3 | 4 141 | 1 327 | 2 442 | 411 | 1 012 | 120 |
| 4a. Série — De 1 professor | 104 | 82 | - | - | 61 | 57 | 24 | 23 | 19 | 2 |
| 4a. Série — De 2 e mais professores | 4 071 | 629 | 3 | - | 2 493 | 486 | 998 | 95 | 577 | 48 |
| 4a. Série — TOTAL | 4 175 | 711 | 3 | - | 2 554 | 543 | 1 022 | 118 | 596 | 50 |
| 5a. Série — De 1 professor | 8 | 7 | - | - | 7 | 6 | 1 | 1 | - | - |
| 5a. Série — De 2 e mais professores | 1 552 | 193 | 1 | - | 903 | 160 | 328 | 27 | 320 | 6 |
| 5a. Série — TOTAL | 1 560 | 200 | 1 | - | 910 | 166 | 329 | 28 | 320 | 6 |
| 6a. Série — De 1 professor | - | - | - | - | - | - | - | - | - | - |
| 6a. Série — De 2 e mais professores | 9 | - | - | - | - | - | 3 | - | 6 | - |
| 6a. Série — TOTAL | 9 | - | - | - | - | - | 3 | - | 6 | - |
| TOTAL — De 1 professor | 7 796 | 7 226 | - | - | 3 534 | 3 321 | 3 837 | 3 673 | 425 | 232 |
| TOTAL — De 2 e mais professores | 79 008 | 21 970 | 81 | 54 | 46 956 | 15 508 | 24 258 | 5 293 | 7 713 | 1 115 |
| TOTAL — TOTAL | 86 804 | 29 196 | 81 | 54 | 50 490 | 18 829 | 28 095 | 8 966 | 8 138 | 1 347 |
| **GUANABARA** | | | | | | | | | | |
| 1a. Série — De 1 professor | 95 | - | - | - | - | - | - | - | 95 | - |
| 1a. Série — De 2 e mais professores | 41 796 | - | - | - | 36 310 | - | - | - | 5 486 | - |
| 1a. Série — TOTAL | 41 891 | - | - | - | 36 310 | - | - | - | 5 581 | - |
| 2a. Série — De 1 professor | 8 | - | - | - | - | - | - | - | 8 | - |
| 2a. Série — De 2 e mais professores | 13 766 | - | - | - | 11 909 | - | - | - | 1 857 | - |
| 2a. Série — TOTAL | 13 774 | - | - | - | 11 909 | - | - | - | 1 865 | - |
| 3a. Série — De 1 professor | 15 | - | - | - | - | - | - | - | 15 | - |
| 3a. Série — De 2 e mais professores | 13 513 | - | - | - | 11 940 | - | - | - | 1 573 | - |
| 3a. Série — TOTAL | 13 528 | - | - | - | 11 940 | - | - | - | 1 588 | - |
| 4a. Série — De 1 professor | 8 | - | - | - | - | - | - | - | 8 | - |
| 4a. Série — De 2 e mais professores | 12 461 | - | - | - | 11 198 | - | - | - | 1 263 | - |
| 4a. Série — TOTAL | 12 469 | - | - | - | 11 198 | - | - | - | 1 271 | - |
| 5a. Série — De 1 professor | 2 | - | - | - | - | - | - | - | 2 | - |
| 5a. Série — De 2 e mais professores | 7 840 | - | - | - | 6 985 | - | - | - | 855 | - |
| 5a. Série — TOTAL | 7 842 | - | - | - | 6 985 | - | - | - | 857 | - |
| 6a. Série — De 1 professor | 5 | - | - | - | - | - | - | - | 5 | - |
| 6a. Série — De 2 e mais professores | 2 311 | - | - | - | 1 908 | - | - | - | 403 | - |
| 6a. Série — TOTAL | 2 316 | - | - | - | 1 908 | - | - | - | 408 | - |
| TOTAL — De 1 professor | 133 | - | - | - | - | - | - | - | 133 | - |
| TOTAL — De 2 e mais professores | 91 687 | - | - | - | 80 250 | - | - | - | 11 437 | - |
| TOTAL — TOTAL | 91 820 | - | - | - | 80 250 | - | - | - | 11 570 | - |
| **SÃO PAULO** | | | | | | | | | | |
| 1a. Série — De 1 professor | 19 | - | - | - | 19 | - | - | - | - | - |
| 1a. Série — De 2 e mais professores | 126 | - | - | - | 119 | - | - | - | 7 | - |
| 1a. Série — TOTAL | 145 | - | - | - | 138 | - | - | - | 7 | - |
| 2a. Série — De 1 professor | 646 | 315 | - | - | 643 | 315 | - | - | 3 | - |
| 2a. Série — De 2 e mais professores | 45 523 | 4 066 | 5 | - | 33 834 | 3 958 | 9 988 | 99 | 1 696 | 9 |
| 2a. Série — TOTAL | 46 169 | 4 381 | 5 | - | 34 477 | 4 273 | 9 988 | 99 | 1 699 | 9 |

# 4.0 — MOVIMENTO ESCOLAR

## 4.3 — ALUNOS REPETENTES EM 30 DE ABRIL DE 1971, SEGUNDO A DEPENDÊNCIA ADMINISTRATIVA E LOCALIZAÇÃO, POR UNIDADES DA FEDERAÇÃO, SÉRIE E TIPO DE ESCOLA

| ESPECIFICAÇÃO | ALUNOS REPETENTES EM 30 DE ABRIL DE 1971 | | | | | | | | | |
|---|---|---|---|---|---|---|---|---|---|---|
| | Em geral | | Dependência administrativa | | | | | | | |
| | | | Federal | | Estadual | | Municipal | | Particular | |
| | Total | Na zona rural | Total | Na zona rural | Total | Na zona rural | Total | Na zona rural | Total | Na zona rural |
| SÃO PAULO (continuação) | | | | | | | | | | |
| 3a. Série — De 1 professor | - | - | - | - | - | - | - | - | - | - |
| 3a. Série — De 2 e mais professores | 263 | 1 | - | - | 8 | 1 | 244 | - | 11 | - |
| 3a. Série — TOTAL | 263 | 1 | - | - | 8 | 1 | 244 | - | 11 | - |
| 4a. Série — De 1 professor | 90 | 16 | - | - | 87 | 16 | - | - | 3 | - |
| 4a. Série — De 2 e mais professores | 6 755 | 349 | - | - | 5 102 | 346 | 1 262 | 3 | 391 | - |
| 4a. Série — TOTAL | 6 845 | 365 | - | - | 5 189 | 362 | 1 262 | 3 | 394 | - |
| 5a. Série — De 1 professor | 4 | - | - | - | 2 | - | - | - | 2 | - |
| 5a. Série — De 2 e mais professores | 98 | - | - | - | - | - | - | - | 98 | - |
| 5a. Série — TOTAL | 102 | - | - | - | 2 | - | - | - | 100 | - |
| TOTAL — De 1 professor | 759 | 331 | - | - | 751 | 331 | - | - | 8 | - |
| TOTAL — De 2 e mais professores | 52 765 | 4 416 | 5 | - | 39 063 | 4 305 | 11 494 | 102 | 2 203 | 9 |
| TOTAL — TOTAL | 53 524 | 4 747 | 5 | - | 39 814 | 4 636 | 11 494 | 102 | 2 211 | 9 |
| PARANÁ | | | | | | | | | | |
| 1a. Série — De 1 professor | 55 432 | 54 887 | 142 | 142 | 6 208 | 6 038 | 48 983 | 48 629 | 99 | 78 |
| 1a. Série — De 2 e mais professores | 89 888 | 43 689 | 348 | 190 | 48 521 | 10 383 | 39 007 | 32 950 | 2 012 | 166 |
| 1a. Série — TOTAL | 145 320 | 98 576 | 490 | 332 | 54 729 | 16 421 | 87 990 | 81 579 | 2 111 | 244 |
| 2a. Série — De 1 professor | 7 344 | 7 268 | 6 | 6 | 1 060 | 1 038 | 6 250 | 6 205 | 28 | 19 |
| 2a. Série — De 2 e mais professores | 20 610 | 7 792 | 81 | 41 | 12 960 | 2 294 | 6 857 | 5 409 | 712 | 48 |
| 2a. Série — TOTAL | 27 954 | 15 060 | 87 | 47 | 14 020 | 3 332 | 13 107 | 11 614 | 740 | 67 |
| 3a. Série — De 1 professor | 4 266 | 4 197 | 7 | 7 | 703 | 669 | 3 641 | 3 511 | 15 | 10 |
| 3a. Série — De 2 e mais professores | 16 753 | 5 158 | 51 | 14 | 11 463 | 1 666 | 4 681 | 3 437 | 558 | 41 |
| 3a. Série — TOTAL | 21 019 | 9 355 | 58 | 21 | 12 166 | 2 335 | 8 222 | 6 948 | 573 | 51 |
| 4a. Série — De 1 professor | 1 412 | 1 391 | 5 | 5 | 268 | 258 | 1 136 | 1 126 | 3 | 2 |
| 4a. Série — De 2 e mais professores | 8 721 | 2 433 | 27 | 11 | 6 129 | 804 | 2 202 | 1 604 | 363 | 14 |
| 4a. Série — TOTAL | 10 133 | 3 824 | 32 | 16 | 6 397 | 1 062 | 3 338 | 2 730 | 366 | 16 |
| 5a. Série — De 1 professor | 31 | 29 | - | - | 1 | 1 | 30 | 28 | - | - |
| 5a. Série — De 2 e mais professores | 1 703 | 173 | 4 | - | 1 353 | 104 | 190 | 58 | 156 | 11 |
| 5a. Série — TOTAL | 1 734 | 202 | 4 | - | 1 354 | 105 | 220 | 86 | 156 | 11 |
| 6a. Série — De 1 professor | - | - | - | - | - | - | - | - | - | - |
| 6a. Série — De 2 e mais professores | 42 | - | - | - | 33 | - | - | - | 9 | - |
| 6a. Série — TOTAL | 42 | - | - | - | 33 | - | - | - | 9 | - |
| TOTAL — De 1 professor | 68 485 | 67 772 | 160 | 160 | 8 240 | 8 004 | 59 940 | 59 499 | 145 | 109 |
| TOTAL — De 2 e mais professores | 137 717 | 59 245 | 511 | 256 | 80 459 | 15 251 | 52 937 | 43 458 | 3 810 | 280 |
| TOTAL — TOTAL | 206 202 | 127 017 | 671 | 416 | 88 699 | 23 255 | 112 877 | 102 957 | 3 955 | 389 |
| SANTA CATARINA | | | | | | | | | | |
| 1a. Série — De 1 professor | 18 815 | 18 614 | 61 | 61 | 9 180 | 9 077 | 9 512 | 9 440 | 62 | 36 |
| 1a. Série — De 2 e mais professores | 18 603 | 17 489 | 26 | 19 | 15 214 | 14 627 | 3 262 | 2 819 | 101 | 24 |
| 1a. Série — TOTAL | 37 418 | 36 103 | 87 | 80 | 24 394 | 23 704 | 12 774 | 12 259 | 163 | 60 |
| 2a. Série — De 1 professor | 3 924 | 3 867 | 19 | 19 | 2 047 | 2 022 | 1 843 | 1 816 | 15 | 10 |
| 2a. Série — De 2 e mais professores | 8 263 | 6 691 | 10 | 5 | 6 841 | 5 726 | 1 330 | 947 | 82 | 13 |
| 2a. Série — TOTAL | 12 187 | 10 558 | 29 | 24 | 8 888 | 7 748 | 3 173 | 2 763 | 97 | 23 |
| 3a. Série — De 1 professor | 1 398 | 1 381 | 2 | 2 | 727 | 719 | 662 | 656 | 7 | 4 |
| 3a. Série — De 2 e mais professores | 7 131 | 3 364 | 6 | 6 | 6 220 | 2 923 | 763 | 425 | 142 | 10 |
| 3a. Série — TOTAL | 8 529 | 4 745 | 8 | 8 | 6 947 | 3 642 | 1 425 | 1 081 | 149 | 14 |
| 4a. Série — De 1 professor | 881 | 871 | - | - | 474 | 472 | 401 | 394 | 6 | 5 |
| 4a. Série — De 2 e mais professores | 5 052 | 2 311 | 3 | 3 | 4 630 | 2 128 | 336 | 178 | 83 | 2 |
| 4a. Série — TOTAL | 5 933 | 3 182 | 3 | 3 | 5 104 | 2 600 | 737 | 572 | 89 | 7 |
| 5a. Série — De 1 professor | - | - | - | - | - | - | - | - | - | - |
| 5a. Série — De 2 e mais professores | 13 | 10 | - | - | 12 | 10 | - | - | 1 | - |
| 5a. Série — TOTAL | 13 | 10 | - | - | 12 | 10 | - | - | 1 | - |
| 6a. Série — De 1 professor | - | - | - | - | - | - | - | - | - | - |
| 6a. Série — De 2 e mais professores | 5 | - | - | - | 2 | - | - | - | 3 | - |
| 6a. Série — TOTAL | 5 | - | - | - | 2 | - | - | - | 3 | - |
| TOTAL — De 1 professor | 25 018 | 24 733 | 82 | 82 | 12 428 | 12 290 | 12 418 | 12 306 | 90 | 55 |
| TOTAL — De 2 e mais professores | 39 067 | 29 865 | 45 | 33 | 32 919 | 25 414 | 5 691 | 4 369 | 412 | 49 |
| TOTAL — TOTAL | 64 085 | 54 598 | 127 | 115 | 45 347 | 37 704 | 18 109 | 16 675 | 502 | 104 |
| RIO GRANDE DO SUL | | | | | | | | | | |
| 1a. Série — De 1 professor | 35 672 | 35 307 | - | - | 1 438 | 1 423 | 33 534 | 33 274 | 700 | 610 |
| 1a. Série — De 2 e mais professores | 126 271 | 59 989 | 16 | 16 | 61 922 | 19 421 | 58 513 | 39 726 | 5 820 | 826 |
| 1a. Série — TOTAL | 161 943 | 95 296 | 16 | 16 | 63 360 | 20 844 | 92 047 | 73 000 | 6 520 | 1 436 |
| 2a. Série — De 1 professor | 7 895 | 7 806 | - | - | 351 | 347 | 7 317 | 7 265 | 227 | 194 |
| 2a. Série — De 2 e mais professores | 38 496 | 16 372 | 4 | 4 | 19 570 | 5 796 | 16 469 | 10 314 | 2 453 | 258 |
| 2a. Série — TOTAL | 46 391 | 24 178 | 4 | 4 | 19 921 | 6 143 | 23 786 | 17 579 | 2 680 | 452 |
| 3a. Série — De 1 professor | 5 629 | 5 555 | - | - | 250 | 246 | 5 214 | 5 167 | 165 | 142 |
| 3a. Série — De 2 e mais professores | 35 777 | 12 828 | 1 | 1 | 20 225 | 4 797 | 12 969 | 7 784 | 2 582 | 246 |
| 3a. Série — TOTAL | 41 406 | 18 383 | 1 | 1 | 20 475 | 5 043 | 18 183 | 12 951 | 2 747 | 388 |

# 4.0 — MOVIMENTO ESCOLAR

## 4.3 — ALUNOS REPETENTES EM 30 DE ABRIL DE 1971, SEGUNDO A DEPENDÊNCIA ADMINISTRATIVA E LOCALIZAÇÃO, POR UNIDADES DA FEDERAÇÃO, SÉRIE E TIPO DE ESCOLA

| ESPECIFICAÇÃO | ALUNOS REPETENTES EM 30 DE ABRIL DE 1971 | | | | | | | | | |
|---|---|---|---|---|---|---|---|---|---|---|
| | Em geral | | Dependência administrativa | | | | | | | |
| | | | Federal | | Estadual | | Municipal | | Particular | |
| | Total | Na zona rural | Total | Na zona rural | Total | Na zona rural | Total | Na zona rural | Total | Na zona rural |
| RIO GRANDE DO SUL (continuação) | | | | | | | | | | |
| 4a. Série — De 1 professor | 3 517 | 3 462 | - | - | 140 | 139 | 3 268 | 3 233 | 109 | 90 |
| 4a. Série — De 2 e mais professores | 27 152 | 8 419 | - | - | 16 309 | 3 461 | 8 304 | 4 765 | 2 539 | 193 |
| 4a. Série — TOTAL | 30 669 | 11 881 | - | - | 16 449 | 3 600 | 11 572 | 7 998 | 2 648 | 283 |
| 5a. Série — De 1 professor | 1 676 | 1 640 | - | - | 107 | 107 | 1 504 | 1 497 | 65 | 36 |
| 5a. Série — De 2 e mais professores | 13 692 | 4 420 | - | - | 7 621 | 2 071 | 3 761 | 2 216 | 2 310 | 133 |
| 5a. Série — TOTAL | 15 368 | 6 060 | - | - | 7 728 | 2 178 | 5 265 | 3 713 | 2 375 | 169 |
| 6a. Série — De 1 professor | - | - | - | - | - | - | - | - | - | - |
| 6a. Série — De 2 e mais professores | 6 | - | - | - | - | - | 6 | - | - | - |
| 6a. Série — TOTAL | 6 | - | - | - | - | - | 6 | - | - | - |
| TOTAL — De 1 professor | 54 389 | 53 770 | - | - | 2 286 | 2 262 | 50 837 | 50 436 | 1 266 | 1 072 |
| TOTAL — De 2 e mais professores | 241 394 | 102 028 | 21 | 21 | 125 647 | 35 546 | 100 022 | 64 805 | 15 704 | 1 656 |
| TOTAL — TOTAL | 295 783 | 155 798 | 21 | 21 | 127 933 | 37 808 | 150 859 | 115 241 | 16 970 | 2 728 |
| MATO GROSSO | | | | | | | | | | |
| 1a. Série — De 1 professor | 5 411 | 5 037 | 26 | 26 | 1 415 | 1 239 | 3 940 | 3 772 | 30 | - |
| 1a. Série — De 2 e mais professores | 14 122 | 5 222 | 99 | 67 | 7 182 | 1 198 | 5 612 | 3 670 | 1 229 | 287 |
| 1a. Série — TOTAL | 19 533 | 10 259 | 125 | 93 | 8 597 | 2 437 | 9 552 | 7 442 | 1 259 | 287 |
| 2a. Série — De 1 professor | 909 | 778 | - | - | 210 | 114 | 685 | 664 | 14 | - |
| 2a. Série — De 2 e mais professores | 4 195 | 1 117 | 36 | 9 | 2 315 | 293 | 1 314 | 663 | 530 | 152 |
| 2a. Série — TOTAL | 5 104 | 1 895 | 36 | 9 | 2 525 | 407 | 1 999 | 1 327 | 544 | 152 |
| 3a. Série — De 1 professor | 359 | 289 | - | - | 99 | 48 | 248 | 241 | 12 | - |
| 3a. Série — De 2 e mais professores | 2 619 | 583 | 22 | 3 | 1 556 | 165 | 677 | 339 | 364 | 76 |
| 3a. Série — TOTAL | 2 978 | 872 | 22 | 3 | 1 655 | 213 | 925 | 580 | 376 | 76 |
| 4a. Série — De 1 professor | 111 | 55 | - | - | 62 | 12 | 47 | 43 | 2 | - |
| 4a. Série — De 2 e mais professores | 1 859 | 341 | 18 | - | 1 072 | 127 | 460 | 178 | 309 | 36 |
| 4a. Série — TOTAL | 1 970 | 396 | 18 | - | 1 134 | 139 | 507 | 221 | 311 | 36 |
| 5a. Série — De 1 professor | 9 | 1 | - | - | 8 | - | 1 | 1 | - | - |
| 5a. Série — De 2 e mais professores | 241 | 16 | - | - | 75 | 8 | 28 | - | 138 | 8 |
| 5a. Série — TOTAL | 250 | 17 | - | - | 83 | 8 | 29 | 1 | 138 | 8 |
| 6a. Série — De 1 professor | - | - | - | - | - | - | - | - | - | - |
| 6a. Série — De 2 e mais professores | 44 | - | - | - | 3 | - | - | - | 41 | - |
| 6a. Série — TOTAL | 44 | - | - | - | 3 | - | - | - | 41 | - |
| TOTAL — De 1 professor | 6 799 | 6 160 | 26 | 26 | 1 794 | 1 413 | 4 921 | 4 721 | 58 | - |
| TOTAL — De 2 e mais professores | 23 080 | 7 279 | 175 | 79 | 12 203 | 1 791 | 8 091 | 4 850 | 2 611 | 559 |
| TOTAL — TOTAL | 29 879 | 13 439 | 201 | 105 | 13 997 | 3 204 | 13 012 | 9 571 | 2 669 | 559 |
| GOIÁS | | | | | | | | | | |
| 1a. Série — De 1 professor | 17 714 | 17 358 | - | - | 4 354 | 4 246 | 13 213 | 13 048 | 147 | 64 |
| 1a. Série — De 2 e mais professores | 33 062 | 7 956 | 55 | - | 27 048 | 5 323 | 4 681 | 2 626 | 1 278 | 7 |
| 1a. Série — TOTAL | 50 776 | 25 314 | 55 | - | 31 402 | 9 569 | 17 894 | 15 674 | 1 425 | 71 |
| 2a. Série — De 1 professor | 3 372 | 3 298 | - | - | 876 | 843 | 2 479 | 2 447 | 17 | 8 |
| 2a. Série — De 2 e mais professores | 10 791 | 1 972 | 12 | - | 8 677 | 1 316 | 1 468 | 654 | 634 | 2 |
| 2a. Série — TOTAL | 14 163 | 5 270 | 12 | - | 9 553 | 2 159 | 3 947 | 3 101 | 651 | 10 |
| 3a. Série — De 1 professor | 1 269 | 1 234 | - | - | 405 | 380 | 858 | 854 | 6 | - |
| 3a. Série — De 2 e mais professores | 7 535 | 1 004 | 22 | - | 6 283 | 714 | 697 | 290 | 533 | - |
| 3a. Série — TOTAL | 8 804 | 2 238 | 22 | - | 6 688 | 1 094 | 1 555 | 1 144 | 539 | - |
| 4a. Série — De 1 professor | 407 | 367 | - | - | 130 | 103 | 263 | 263 | 14 | 1 |
| 4a. Série — De 2 e mais professores | 4 587 | 482 | 18 | - | 3 828 | 334 | 378 | 147 | 363 | 1 |
| 4a. Série — TOTAL | 4 994 | 849 | 18 | - | 3 958 | 437 | 641 | 410 | 377 | 2 |
| 5a. Série — De 1 professor | 9 | - | - | - | - | - | - | - | 9 | - |
| 5a. Série — De 2 e mais professores | 215 | 3 | - | - | 96 | 1 | 23 | 2 | 96 | - |
| 5a. Série — TOTAL | 224 | 3 | - | - | 96 | 1 | 23 | 2 | 105 | - |
| 6a. Série — De 1 professor | - | - | - | - | - | - | - | - | - | - |
| 6a. Série — De 2 e mais professores | 2 | - | - | - | - | - | - | - | 2 | - |
| 6a. Série — TOTAL | 2 | - | - | - | - | - | - | - | 2 | - |
| TOTAL — De 1 professor | 22 771 | 22 257 | - | - | 5 765 | 5 572 | 16 813 | 16 612 | 193 | 73 |
| TOTAL — De 2 e mais professores | 56 192 | 11 417 | 107 | - | 45 932 | 7 688 | 7 247 | 3 719 | 2 906 | 10 |
| TOTAL — TOTAL | 78 963 | 33 674 | 107 | - | 51 697 | 13 260 | 24 060 | 20 331 | 3 099 | 83 |
| DISTRITO FEDERAL | | | | | | | | | | |
| 1a. Série — De 1 professor | 50 | 50 | - | - | - | - | 50 | 50 | - | - |
| 1a. Série — De 2 e mais professores | 3 689 | 263 | - | - | - | - | 3 618 | 248 | 71 | 15 |
| 1a. Série — TOTAL | 3 739 | 313 | - | - | - | - | 3 668 | 298 | 71 | 15 |
| 2a. Série — De 1 professor | 18 | 18 | - | - | - | - | 18 | 18 | - | - |
| 2a. Série — De 2 e mais professores | 1 142 | 128 | - | - | - | - | 1 069 | 110 | 73 | 18 |
| 2a. Série — TOTAL | 1 160 | 146 | - | - | - | - | 1 087 | 128 | 73 | 18 |
| 3a. Série — De 1 professor | 10 | 10 | - | - | - | - | 10 | 10 | - | - |
| 3a. Série — De 2 e mais professores | 714 | 83 | - | - | - | - | 640 | 83 | 74 | - |
| 3a. Série — TOTAL | 724 | 93 | - | - | - | - | 650 | 93 | 74 | - |

# 4.0 — MOVIMENTO ESCOLAR

## 4.3 — ALUNOS REPETENTES EM 30 DE ABRIL DE 1971, SEGUNDO A DEPENDÊNCIA ADMINISTRATIVA E LOCALIZAÇÃO, POR UNIDADES DA FEDERAÇÃO, SÉRIE E TIPO DE ESCOLA

| ESPECIFICAÇÃO | ALUNOS REPETENTES EM 30 DE ABRIL DE 1971 | | | | | | | | | |
|---|---|---|---|---|---|---|---|---|---|---|
| | Em geral | | Dependência administrativa | | | | | | | |
| | | | Federal | | Estadual | | Municipal | | Particular | |
| | Total | Na zona rural | Total | Na zona rural | Total | Na zona rural | Total | Na zona rural | Total | Na zona rural |
| DISTRITO FEDERAL (continuação) | | | | | | | | | | |
| 4a. Série — De 1 professor | - | - | - | - | - | - | - | - | - | - |
| 4a. Série — De 2 e mais professores | 412 | 19 | - | - | - | - | 377 | 18 | 35 | 1 |
| 4a. Série — TOTAL | 412 | 19 | - | - | - | - | 377 | 18 | 35 | 1 |
| 5a. Série — De 1 professor | - | - | - | - | - | - | - | - | - | - |
| 5a. Série — De 2 e mais professores | 522 | 17 | - | - | - | - | 494 | 14 | 28 | 3 |
| 5a. Série — TOTAL | 522 | 17 | - | - | - | - | 494 | 14 | 28 | 3 |
| 6a. Série — De 1 professor | - | - | - | - | - | - | - | - | - | - |
| 6a. Série — De 2 e mais professores | 47 | - | - | - | - | - | 47 | - | - | - |
| 6a. Série — TOTAL | 47 | - | - | - | - | - | 47 | - | - | - |
| TOTAL — De 1 professor | 78 | 78 | - | - | - | - | 78 | 78 | - | - |
| TOTAL — De 2 e mais professores | 6 526 | 510 | - | - | - | - | 6 245 | 473 | 281 | 37 |
| TOTAL — TOTAL | 6 604 | 588 | - | - | - | - | 6 323 | 551 | 281 | 37 |
| BRASIL | | | | | | | | | | |
| 1a. Série — De 1 professor | 528 066 | 493 950 | 2 309 | 2 081 | 91 575 | 85 000 | 421 857 | 398 581 | 12 325 | 8 288 |
| 1a. Série — De 2 e mais professores | 860 609 | 285 907 | 7 514 | 2 906 | 562 735 | 120 532 | 250 059 | 157 015 | 40 301 | 5 454 |
| 1a. Série — TOTAL | 1 388 675 | 779 857 | 9 823 | 4 987 | 654 310 | 205 532 | 671 916 | 555 596 | 52 626 | 13 742 |
| 2a. Série — De 1 professor | 72 862 | 68 537 | 349 | 327 | 16 302 | 14 683 | 54 528 | 52 528 | 1 683 | 999 |
| 2a. Série — De 2 e mais professores | 303 387 | 75 700 | 2 405 | 638 | 215 559 | 39 163 | 89 185 | 34 463 | 16 238 | 1 436 |
| 2a. Série — TOTAL | 376 249 | 144 237 | 2 754 | 965 | 231 861 | 53 846 | 123 713 | 86 991 | 17 921 | 2 435 |
| 3a. Série — De 1 professor | 33 599 | 31 369 | 239 | 223 | 8 068 | 6 948 | 24 403 | 23 722 | 889 | 476 |
| 3a. Série — De 2 e mais professores | 207 481 | 46 969 | 2 047 | 499 | 153 595 | 23 949 | 39 590 | 21 457 | 12 249 | 1 064 |
| 3a. Série — TOTAL | 241 080 | 78 338 | 2 286 | 722 | 161 663 | 30 897 | 63 993 | 45 179 | 13 138 | 1 540 |
| 4a. Série — De 1 professor | 10 347 | 9 327 | 76 | 76 | 3 149 | 2 626 | 6 704 | 6 456 | 418 | 169 |
| 4a. Série — De 2 e mais professores | 136 630 | 23 304 | 1 156 | 241 | 104 896 | 13 613 | 20 766 | 8 913 | 9 812 | 537 |
| 4a. Série — TOTAL | 146 977 | 32 631 | 1 232 | 317 | 108 045 | 16 239 | 27 470 | 15 369 | 10 230 | 706 |
| 5a. Série — De 1 professor | 2 053 | 1 820 | 9 | 9 | 259 | 165 | 1 647 | 1 594 | 138 | 52 |
| 5a. Série — De 2 e mais professores | 38 493 | 5 502 | 511 | 45 | 25 386 | 2 772 | 6 277 | 2 467 | 6 319 | 218 |
| 5a. Série — TOTAL | 40 546 | 7 322 | 520 | 54 | 25 645 | 2 937 | 7 924 | 4 061 | 6 457 | 270 |
| 6a. Série — De 1 professor | 5 | - | - | - | - | - | - | - | 5 | - |
| 6a. Série — De 2 e mais professores | 2 760 | 66 | - | - | 2 217 | 64 | 56 | - | 487 | 2 |
| 6a. Série — TOTAL | 2 765 | 66 | - | - | 2 217 | 64 | 56 | - | 492 | 2 |
| TOTAL — De 1 professor | 646 932 | 605 003 | 2 982 | 2 716 | 119 353 | 109 422 | 509 139 | 482 881 | 15 458 | 9 984 |
| TOTAL — De 2 e mais professores | 1 549 360 | 437 448 | 13 633 | 4 329 | 1 064 388 | 200 093 | 385 933 | 224 315 | 85 406 | 8 711 |
| TOTAL — TOTAL | 2 196 292 | 1 042 451 | 16 615 | 7 045 | 1 183 741 | 309 515 | 895 072 | 707 196 | 100 864 | 18 695 |

(1) Exclusive os municípios de Anori, Boca do Acre, Japurá, Jutaí, Maraã, Pauini, Tefé e Urucará, cujos dados não foram obtidos, que se apurados, de acordo com o crescimento médio geométrico dos últimos 4 anos, acresceriam de, aproximadamente, 8,9% os repetentes do Estado.

# 4.0 — MOVIMENTO ESCOLAR

## 4.4 — ALUNOS MATRICULADOS EM 30 DE ABRIL DE 1971, SEGUNDO A IDADE DOS ALUNOS, POR UNIDADES DA FEDERAÇÃO, DEPENDÊNCIA ADMINISTRATIVA, SÉRIE E TIPO DE ESCOLA ZONAS URBANA E RURAL

| ESPECIFICAÇÃO | ALUNOS MATRICULADOS EM 30 DE ABRIL DE 1971 | | | | | | | | | | | |
|---|---|---|---|---|---|---|---|---|---|---|---|---|
| | Total | Idade dos alunos (Anos completos) | | | | | | | | | | |
| | | Menor de 7 | 7 | 8 | 9 | 10 | 11 | 12 | 13 | 14 | Maior de 14 | Não declarado |
| **RONDÔNIA** | | | | | | | | | | | | |
| **Federal** | | | | | | | | | | | | |
| 1a. Série — De 1 professor | 3 859 | 10 | 761 | 637 | 542 | 526 | 409 | 368 | 271 | 247 | 78 | 10 |
| 1a. Série — De 2 e mais professores | 6 560 | 70 | 1 289 | 1 350 | 1 170 | 940 | 674 | 482 | 342 | 168 | 75 | - |
| 1a. Série — TOTAL | 10 419 | 80 | 2 050 | 1 987 | 1 712 | 1 466 | 1 083 | 850 | 613 | 415 | 153 | 10 |
| 2a. Série — De 1 professor | 660 | - | 9 | 6 | 26 | 73 | 80 | 136 | 132 | 125 | 67 | 6 |
| 2a. Série — De 2 e mais professores | 1 942 | - | 36 | 119 | 232 | 321 | 384 | 309 | 277 | 183 | 81 | - |
| 2a. Série — TOTAL | 2 602 | - | 45 | 125 | 258 | 394 | 464 | 445 | 409 | 308 | 148 | 6 |
| 3a. Série — De 1 professor | 290 | - | - | 6 | 4 | 15 | 20 | 51 | 72 | 70 | 52 | - |
| 3a. Série — De 2 e mais professores | 1 757 | - | - | 18 | 89 | 228 | 329 | 398 | 316 | 252 | 125 | 2 |
| 3a. Série — TOTAL | 2 047 | - | - | 24 | 93 | 243 | 349 | 449 | 388 | 322 | 177 | 2 |
| 4a. Série — De 1 professor | 16 | - | - | - | - | - | 1 | 1 | 3 | 4 | 7 | - |
| 4a. Série — De 2 e mais professores | 1 230 | - | - | - | 30 | 99 | 166 | 218 | 287 | 284 | 146 | - |
| 4a. Série — TOTAL | 1 246 | - | - | - | 30 | 99 | 167 | 219 | 290 | 288 | 153 | - |
| 5a. Série — De 1 professor | - | - | - | - | - | - | - | - | - | - | - | - |
| 5a. Série — De 2 e mais professores | 843 | - | - | - | - | 410 | 71 | 88 | 81 | 77 | 116 | - |
| 5a. Série — TOTAL | 843 | - | - | - | - | 410 | 71 | 88 | 81 | 77 | 116 | - |
| Total — De 1 professor | 4 825 | 10 | 770 | 649 | 572 | 614 | 510 | 556 | 478 | 446 | 204 | 16 |
| Total — De 2 e mais professores | 12 332 | 70 | 1 325 | 1 487 | 1 521 | 1 998 | 1 624 | 1 495 | 1 303 | 964 | 543 | 2 |
| Total — TOTAL | 17 157 | 80 | 2 095 | 2 136 | 2 093 | 2 612 | 2 134 | 2 051 | 1 781 | 1 410 | 747 | 18 |
| **Particular** | | | | | | | | | | | | |
| 1a. Série — De 1 professor | 89 | - | 15 | 19 | 7 | 14 | 10 | 14 | 5 | 3 | 2 | - |
| 1a. Série — De 2 e mais professores | 740 | 105 | 201 | 157 | 99 | 81 | 38 | 29 | 13 | 14 | 3 | - |
| 1a. Série — TOTAL | 829 | 105 | 216 | 176 | 106 | 95 | 48 | 43 | 18 | 17 | 5 | - |
| 2a. Série — De 1 professor | 5 | - | - | 1 | - | - | 1 | 1 | 1 | 1 | - | - |
| 2a. Série — De 2 e mais professores | 275 | - | 29 | 75 | 55 | 33 | 33 | 15 | 17 | 6 | 12 | - |
| 2a. Série — TOTAL | 280 | - | 29 | 76 | 55 | 33 | 34 | 16 | 18 | 7 | 12 | - |
| 3a. Série — De 1 professor | 3 | - | - | - | - | 1 | - | 1 | - | 1 | - | - |
| 3a. Série — De 2 e mais professores | 283 | - | - | 14 | 44 | 61 | 42 | 34 | 25 | 27 | 36 | - |
| 3a. Série — TOTAL | 286 | - | - | 14 | 44 | 62 | 42 | 35 | 25 | 28 | 36 | - |
| 4a. Série — De 1 professor | - | - | - | - | - | - | - | - | - | - | - | - |
| 4a. Série — De 2 e mais professores | 298 | - | - | - | 26 | 51 | 28 | 28 | 39 | 30 | 96 | - |
| 4a. Série — TOTAL | 298 | - | - | - | 26 | 51 | 28 | 28 | 39 | 30 | 96 | - |
| 5a. Série — De 1 professor | - | - | - | - | - | - | - | - | - | - | - | - |
| 5a. Série — De 2 e mais professores | 262 | - | - | - | - | 26 | 37 | 17 | 24 | 21 | 127 | 10 |
| 5a. Série — TOTAL | 262 | - | - | - | - | 26 | 37 | 17 | 24 | 21 | 127 | 10 |
| Total — De 1 professor | 97 | - | 15 | 20 | 7 | 15 | 11 | 16 | 6 | 5 | 2 | - |
| Total — De 2 e mais professores | 1 858 | 105 | 230 | 246 | 224 | 252 | 178 | 123 | 118 | 98 | 274 | 10 |
| Total — TOTAL | 1 955 | 105 | 245 | 266 | 231 | 267 | 189 | 139 | 124 | 103 | 276 | 10 |
| **Total** | | | | | | | | | | | | |
| 1a. Série — De 1 professor | 3 948 | 10 | 776 | 656 | 549 | 540 | 419 | 382 | 276 | 250 | 80 | 10 |
| 1a. Série — De 2 e mais professores | 7 300 | 175 | 1 490 | 1 507 | 1 269 | 1 021 | 712 | 511 | 355 | 182 | 78 | - |
| 1a. Série — TOTAL | 11 248 | 185 | 2 266 | 2 163 | 1 818 | 1 561 | 1 131 | 893 | 631 | 432 | 158 | 10 |
| 2a. Série — De 1 professor | 665 | - | 9 | 7 | 26 | 73 | 81 | 137 | 133 | 126 | 67 | 6 |
| 2a. Série — De 2 e mais professores | 2 217 | - | 65 | 194 | 287 | 354 | 417 | 324 | 294 | 189 | 93 | - |
| 2a. Série — TOTAL | 2 882 | - | 74 | 201 | 313 | 427 | 498 | 461 | 427 | 315 | 160 | 6 |
| 3a. Série — De 1 professor | 293 | - | - | 6 | 4 | 16 | 20 | 52 | 72 | 71 | 52 | - |
| 3a. Série — De 2 e mais professores | 2 040 | - | - | 32 | 133 | 289 | 371 | 432 | 341 | 279 | 161 | 2 |
| 3a. Série — TOTAL | 2 333 | - | - | 38 | 137 | 305 | 391 | 484 | 413 | 350 | 213 | 2 |
| 4a. Série — De 1 professor | 16 | - | - | - | - | - | 1 | 1 | 3 | 4 | 7 | - |
| 4a. Série — De 2 e mais professores | 1 528 | - | - | - | 56 | 150 | 194 | 246 | 326 | 314 | 242 | - |
| 4a. Série — TOTAL | 1 544 | - | - | - | 56 | 150 | 195 | 247 | 329 | 318 | 149 | - |
| 5a. Série — De 1 professor | - | - | - | - | - | - | - | - | - | - | - | - |
| 5a. Série — De 2 e mais professores | 1 105 | - | - | - | - | 436 | 108 | 105 | 105 | 98 | 243 | 10 |
| 5a. Série — TOTAL | 1 105 | - | - | - | - | 436 | 108 | 105 | 105 | 98 | 243 | 10 |
| Total — De 1 professor | 4 922 | 10 | 785 | 669 | 579 | 629 | 521 | 572 | 484 | 451 | 206 | 16 |
| Total — De 2 e mais professores | 14 190 | 175 | 1 555 | 1 733 | 1 745 | 2 250 | 1 802 | 1 618 | 1 421 | 1 062 | 817 | 12 |
| Total — TOTAL | 19 112 | 185 | 2 340 | 2 402 | 2 324 | 2 879 | 2 323 | 2 190 | 1 905 | 1 513 | 1 023 | 28 |
| **ACRE** | | | | | | | | | | | | |
| **Federal** | | | | | | | | | | | | |
| 1a. Série — De 1 professor | 1 155 | 52 | 216 | 183 | 172 | 160 | 113 | 91 | 75 | 41 | 52 | - |
| 1a. Série — De 2 e mais professores | 2 285 | 105 | 431 | 417 | 355 | 307 | 216 | 171 | 126 | 75 | 82 | - |
| 1a. Série — TOTAL | 3 440 | 157 | 647 | 600 | 527 | 467 | 329 | 262 | 201 | 116 | 134 | - |
| 2a. Série — De 1 professor | 275 | - | 2 | 2 | 19 | 50 | 50 | 38 | 27 | 22 | 65 | - |
| 2a. Série — De 2 e mais professores | 626 | - | - | 19 | 57 | 103 | 101 | 124 | 93 | 66 | 63 | - |
| 2a. Série — TOTAL | 901 | - | 2 | 21 | 76 | 153 | 151 | 162 | 120 | 88 | 128 | - |

# 4.0 — MOVIMENTO ESCOLAR

## 4.4 — ALUNOS MATRICULADOS EM 30 DE ABRIL DE 1971, SEGUNDO A IDADE DOS ALUNOS, POR UNIDADES DA FEDERAÇÃO, DEPENDÊNCIA ADMINISTRATIVA, SÉRIE E TIPO DE ESCOLA ZONAS URBANA E RURAL

| ESPECIFICAÇÃO | ALUNOS MATRICULADOS EM 30 DE ABRIL DE 1971 | | | | | | | | | | | |
|---|---|---|---|---|---|---|---|---|---|---|---|---|
| | Total | Idade dos alunos (Anos completos) | | | | | | | | | | |
| | | Menor de 7 | 7 | 8 | 9 | 10 | 11 | 12 | 13 | 14 | Maior de 14 | Não declarado |
| ACRE (continuação) | | | | | | | | | | | | |
| 3a. Série — De 1 professor | 72 | - | - | 1 | 1 | - | 4 | 9 | 10 | 14 | 33 | - |
| 3a. Série — De 2 e mais professores | 515 | - | - | - | 8 | 37 | 70 | 102 | 102 | 90 | 106 | - |
| 3a. Série — TOTAL | 587 | - | - | 1 | 9 | 37 | 74 | 111 | 112 | 104 | 139 | - |
| 4a. Série — De 1 professor | 15 | - | - | - | - | - | 1 | 1 | 2 | 3 | 8 | - |
| 4a. Série — De 2 e mais professores | 358 | - | - | - | 1 | 4 | 25 | 43 | 66 | 88 | 131 | - |
| 4a. Série — TOTAL | 373 | - | - | - | 1 | 4 | 26 | 44 | 68 | 91 | 139 | - |
| 5a. Série — De 1 professor | - | - | - | - | - | - | - | - | - | - | - | - |
| 5a. Série — De 2 e mais professores | 113 | - | - | - | - | - | 1 | 10 | 18 | 28 | 56 | - |
| 5a. Série — TOTAL | 113 | - | - | - | - | - | 1 | 10 | 18 | 28 | 56 | - |
| Total — De 1 professor | 1 517 | 52 | 218 | 186 | 192 | 210 | 168 | 139 | 114 | 80 | 158 | - |
| Total — De 2 e mais professores | 3 897 | 105 | 431 | 436 | 481 | 451 | 413 | 450 | 405 | 347 | 438 | - |
| Total — TOTAL | 5 414 | 157 | 649 | 622 | 613 | 661 | 581 | 589 | 519 | 427 | 596 | - |
| Estadual | | | | | | | | | | | | |
| 1a. Série — De 1 professor | 2 796 | 81 | 350 | 396 | 394 | 391 | 276 | 284 | 218 | 167 | 239 | - |
| 1a. Série — De 2 e mais professores | 7 186 | 125 | 1 440 | 1 439 | 1 172 | 966 | 684 | 497 | 357 | 244 | 262 | - |
| 1a. Série — TOTAL | 9 982 | 206 | 1 790 | 1 835 | 1 566 | 1 357 | 960 | 781 | 575 | 411 | 501 | - |
| 2a. Série — De 1 professor | 543 | - | 11 | 15 | 35 | 46 | 68 | 73 | 86 | 75 | 134 | - |
| 2a. Série — De 2 e mais professores | 2 414 | - | 26 | 139 | 361 | 428 | 376 | 375 | 260 | 208 | 241 | - |
| 2a. Série — TOTAL | 2 957 | - | 37 | 154 | 396 | 474 | 444 | 448 | 346 | 283 | 375 | - |
| 3a. Série — De 1 professor | 267 | - | - | 7 | 8 | 16 | 18 | 36 | 34 | 36 | 112 | - |
| 3a. Série — De 2 e mais professores | 1 746 | - | - | 11 | 109 | 244 | 271 | 311 | 312 | 246 | 242 | - |
| 3a. Série — TOTAL | 2 013 | - | - | 18 | 117 | 260 | 289 | 347 | 346 | 282 | 354 | - |
| 4a. Série — De 1 professor | 74 | - | - | - | 5 | 4 | 2 | 8 | 9 | 11 | 35 | - |
| 4a. Série — De 2 e mais professores | 1 338 | - | - | - | 8 | 64 | 154 | 248 | 256 | 245 | 363 | - |
| 4a. Série — TOTAL | 1 412 | - | - | - | 13 | 68 | 156 | 256 | 265 | 256 | 398 | - |
| 5a. Série — De 1 professor | 1 | - | - | - | - | - | - | - | - | - | 1 | - |
| 5a. Série — De 2 e mais professores | 58 | - | - | - | - | - | - | - | 6 | 7 | 45 | - |
| 5a. Série — TOTAL | 59 | - | - | - | - | - | - | - | 6 | 7 | 46 | - |
| Total — De 1 professor | 3 681 | 81 | 361 | 418 | 442 | 457 | 364 | 401 | 347 | 289 | 521 | - |
| Total — De 2 e mais professores | 12 742 | 125 | 1 466 | 1 589 | 1 650 | 1 702 | 1 485 | 1 431 | 1 191 | 950 | 1 153 | - |
| Total — TOTAL | 16 423 | 206 | 1 827 | 2 007 | 2 092 | 2 159 | 1 849 | 1 832 | 1 538 | 1 239 | 1 674 | - |
| Municipal | | | | | | | | | | | | |
| 1a. Série — De 1 professor | 1 331 | 66 | 183 | 177 | 164 | 184 | 128 | 139 | 113 | 71 | 106 | - |
| 1a. Série — De 2 e mais professores | 361 | 10 | 84 | 64 | 35 | 49 | 20 | 28 | 24 | 18 | 29 | - |
| 1a. Série — TOTAL | 1 692 | 76 | 267 | 241 | 199 | 233 | 148 | 167 | 137 | 89 | 135 | - |
| 2a. Série — De 1 professor | 246 | - | - | 7 | 11 | 31 | 23 | 33 | 43 | 37 | 61 | - |
| 2a. Série — De 2 e mais professores | 72 | - | - | - | 2 | 10 | 12 | 9 | 7 | 9 | 23 | - |
| 2a. Série — TOTAL | 318 | - | - | 7 | 13 | 41 | 35 | 42 | 50 | 46 | 84 | - |
| 3a. Série — De 1 professor | 81 | - | - | - | - | 1 | - | 15 | 16 | 21 | 28 | - |
| 3a. Série — De 2 e mais professores | 27 | - | - | - | - | 2 | 5 | 2 | 1 | 5 | 12 | - |
| 3a. Série — TOTAL | 108 | - | - | - | - | 3 | 5 | 17 | 17 | 26 | 40 | - |
| 4a. Série — De 1 professor | 3 | - | - | - | - | - | - | - | - | 1 | 2 | - |
| 4a. Série — De 2 e mais professores | 21 | - | - | - | - | - | - | 1 | 1 | 2 | 17 | - |
| 4a. Série — TOTAL | 24 | - | - | - | - | - | - | 1 | 1 | 3 | 19 | - |
| Total — De 1 professor | 1 661 | 66 | 183 | 184 | 175 | 216 | 151 | 187 | 172 | 130 | 197 | - |
| Total — De 2 e mais professores | 481 | 10 | 84 | 64 | 37 | 61 | 37 | 40 | 33 | 34 | 81 | - |
| Total — TOTAL | 2 142 | 76 | 267 | 248 | 212 | 277 | 188 | 227 | 205 | 164 | 278 | - |
| Particular | | | | | | | | | | | | |
| 1a. Série — De 1 professor | 958 | 61 | 120 | 144 | 129 | 151 | 115 | 94 | 60 | 48 | 36 | - |
| 1a. Série — De 2 e mais professores | 1 376 | 249 | 360 | 251 | 174 | 125 | 72 | 56 | 59 | 16 | 14 | - |
| 1a. Série — TOTAL | 2 334 | 310 | 480 | 395 | 303 | 276 | 187 | 150 | 119 | 64 | 50 | - |
| 2a. Série — De 1 professor | 123 | - | - | 1 | 4 | 10 | 22 | 31 | 18 | 22 | 15 | - |
| 2a. Série — De 2 e mais professores | 640 | - | 31 | 88 | 119 | 106 | 105 | 67 | 56 | 44 | 24 | - |
| 2a. Série — TOTAL | 763 | - | 31 | 89 | 123 | 116 | 127 | 98 | 74 | 66 | 39 | - |
| 3a. Série — De 1 professor | 64 | - | - | - | - | - | - 4 | 10 | 16 | 15 | 19 | - |
| 3a. Série — De 2 e mais professores | 551 | - | - | 28 | 69 | 91 | 101 | 91 | 56 | 48 | 47 | - |
| 3a. Série — TOTAL | 615 | - | - | 28 | 69 | 91 | 105 | 101 | 72 | 63 | 86 | - |
| 4a. Série — De 1 professor | 27 | - | - | - | - | - | - | - | 7 | 2 | 18 | - |
| 4a. Série — De 2 e mais professores | 451 | - | - | - | 18 | 47 | 66 | 72 | 75 | 63 | 110 | - |
| 4a. Série — TOTAL | 478 | - | - | - | 18 | 47 | 66 | 72 | 82 | 65 | 128 | - |
| 5a. Série — De 1 professor | 3 | - | - | - | - | - | - | - | 1 | - | 2 | - |
| 5a. Série — De 2 e mais professores | 392 | - | - | - | - | 22 | 25 | 57 | 63 | 50 | 175 | - |
| 5a. Série — TOTAL | 395 | - | - | - | - | 22 | 25 | 57 | 64 | 50 | 177 | - |
| Total — De 1 professor | 1 175 | 61 | 120 | 145 | 133 | 161 | 141 | 135 | 102 | 87 | 90 | - |
| Total — De 2 e mais professores | 3 410 | 249 | 391 | 367 | 380 | 391 | 369 | 343 | 309 | 221 | 390 | - |
| Total — TOTAL | 4 585 | 310 | 511 | 512 | 513 | 552 | 510 | 478 | 411 | 308 | 480 | - |

# 4.0 — MOVIMENTO ESCOLAR

## 4.4 — ALUNOS MATRICULADOS EM 30 DE ABRIL DE 1971, SEGUNDO A IDADE DOS ALUNOS, POR UNIDADES DA FEDERAÇÃO, DEPENDÊNCIA ADMINISTRATIVA, SÉRIE E TIPO DE ESCOLA ZONAS URBANA E RURAL

| ESPECIFICAÇÃO | ALUNOS MATRICULADOS EM 30 DE ABRIL DE 1971 | | | | | | | | | | | |
|---|---|---|---|---|---|---|---|---|---|---|---|---|
| | Total | Idade dos alunos (Anos completos) | | | | | | | | | | |
| | | Menor de 7 | 7 | 8 | 9 | 10 | 11 | 12 | 13 | 14 | Maior de 14 | Não declarado |
| ACRE (continuação) | | | | | | | | | | | | |
| Total | | | | | | | | | | | | |
| 1a. Série — De 1 professor | 6 240 | 260 | 869 | 900 | 859 | 886 | 632 | 608 | 466 | 327 | 433 | - |
| 1a. Série — De 2 e mais professores | 11 208 | 489 | 2 315 | 2 171 | 1 736 | 1 447 | 992 | 752 | 566 | 353 | 387 | - |
| 1a. Série — TOTAL | 17 448 | 749 | 3 184 | 3 071 | 2 595 | 2 333 | 1 624 | 1 360 | 1 032 | 680 | 820 | - |
| 2a. Série — De 1 professor | 1 187 | - | 13 | 25 | 69 | 137 | 163 | 175 | 174 | 156 | 275 | - |
| 2a. Série — De 2 e mais professores | 3 752 | - | 57 | 246 | 539 | 647 | 594 | 575 | 416 | 327 | 351 | - |
| 2a. Série — TOTAL | 4 939 | - | 70 | 271 | 608 | 784 | 757 | 750 | 590 | 483 | 626 | - |
| 3a. Série — De 1 professor | 484 | - | - | 8 | 9 | 17 | 26 | 70 | 76 | 86 | 192 | - |
| 3a. Série — De 2 e mais professores | 2 839 | - | - | 39 | 186 | 374 | 447 | 506 | 471 | 389 | 427 | - |
| 3a. Série — TOTAL | 3 323 | - | - | 47 | 195 | 391 | 473 | 576 | 547 | 475 | 619 | - |
| 4a. Série — De 1 professor | 119 | - | - | - | 5 | 4 | 3 | 9 | 18 | 17 | 63 | - |
| 4a. Série — De 2 e mais professores | 2 168 | - | - | - | 27 | 115 | 245 | 364 | 398 | 398 | 621 | - |
| 4a. Série — TOTAL | 2 287 | - | - | - | 32 | 119 | 248 | 373 | 416 | 415 | 684 | - |
| 5a. Série — De 1 professor | 4 | - | - | - | - | - | - | - | 1 | - | 3 | - |
| 5a. Série — De 2 e mais professores | 563 | - | - | - | - | 22 | 26 | 67 | 87 | 85 | 276 | - |
| 5a. Série — TOTAL | 567 | - | - | - | - | 22 | 26 | 67 | 88 | 85 | 279 | - |
| Total — De 1 professor | 8 034 | 260 | 882 | 933 | 942 | 1 044 | 824 | 862 | 735 | 586 | 966 | - |
| Total — De 2 e mais professores | 20 530 | 489 | 2 372 | 2 456 | 2 488 | 2 605 | 2 304 | 2 264 | 1 938 | 1 552 | 2 062 | - |
| Total — TOTAL | 28 564 | 749 | 3 254 | 3 389 | 3 430 | 3 649 | 3 128 | 3 126 | 2 673 | 2 138 | 3 028 | - |
| AMAZONAS | | | | | | | | | | | | |
| Federal | | | | | | | | | | | | |
| 1a. Série — De 1 professor | - | - | - | - | - | - | - | - | - | - | - | - |
| 1a. Série — De 2 e mais professores | 55 | - | 2 | 6 | 8 | 6 | 4 | 4 | 3 | - | 22 | - |
| 1a. Série — TOTAL | 55 | - | 2 | 6 | 8 | 6 | 4 | 4 | 3 | - | 22 | - |
| 2a. Série — De 1 professor | - | - | - | - | - | - | - | - | - | - | - | - |
| 2a. Série — De 2 e mais professores | 20 | - | - | - | 1 | 1 | 2 | 2 | 1 | 2 | 11 | - |
| 2a. Série — TOTAL | 20 | - | - | - | 1 | 1 | 2 | 2 | 1 | 2 | 11 | - |
| 3a. Série — De 1 professor | - | - | - | - | - | - | - | - | - | - | - | - |
| 3a. Série — De 2 e mais professores | 5 | - | - | - | - | - | 1 | 1 | - | 2 | 1 | - |
| 3a. Série — TOTAL | 5 | - | - | - | - | - | 1 | 1 | - | 2 | 1 | - |
| 4a. Série — De 1 professor | - | - | - | - | - | - | - | - | - | - | - | - |
| 4a. Série — De 2 e mais professores | 12 | - | - | - | - | - | 3 | - | 3 | - | 6 | - |
| 4a. Série — TOTAL | 12 | - | - | - | - | - | 3 | - | 3 | - | 6 | - |
| 5a. Série — De 1 professor | - | - | - | - | - | - | - | - | - | - | - | - |
| 5a. Série — De 2 e mais professores | 7 | - | - | - | - | - | - | - | 1 | 4 | 2 | - |
| 5a. Série — TOTAL | 7 | - | - | - | - | - | - | - | 1 | 4 | 2 | - |
| Total — De 1 professor | - | - | - | - | - | - | - | - | - | - | - | - |
| Total — De 2 e mais professores | 99 | - | 2 | 6 | 9 | 7 | 10 | 7 | 8 | 8 | 42 | - |
| Total — TOTAL | 99 | - | 2 | 6 | 9 | 7 | 10 | 7 | 8 | 8 | 42 | - |
| Estadual | | | | | | | | | | | | |
| 1a. Série — De 1 professor | 15 655 | 1 034 | 2 041 | 2 290 | 2 162 | 2 119 | 1 741 | 1 487 | 1 093 | 722 | 966 | - |
| 1a. Série — De 2 e mais professores | 27 201 | 1 204 | 6 034 | 5 527 | 4 152 | 3 519 | 2 488 | 1 819 | 1 108 | 723 | 627 | - |
| 1a. Série — TOTAL | 42 856 | 2 238 | 8 075 | 7 817 | 6 314 | 5 638 | 4 229 | 3 306 | 2 201 | 1 445 | 1 593 | - |
| 2a. Série — De 1 professor | 3 343 | - | 31 | 70 | 178 | 312 | 400 | 460 | 523 | 539 | 830 | - |
| 2a. Série — De 2 e mais professores | 13 192 | - | 432 | 1 506 | 2 075 | 2 274 | 2 166 | 1 765 | 1 291 | 934 | 749 | - |
| 2a. Série — TOTAL | 16 535 | - | 463 | 1 576 | 2 253 | 2 586 | 2 566 | 2 225 | 1 814 | 1 473 | 1 579 | - |
| 3a. Série — De 1 professor | 1 197 | - | - | 9 | 20 | 41 | 62 | 117 | 158 | 231 | 559 | - |
| 3a. Série — De 2 e mais professores | 11 247 | - | - | 428 | 1 133 | 1 800 | 1 956 | 2 034 | 1 687 | 1 260 | 949 | - |
| 3a. Série — TOTAL | 12 444 | - | - | 437 | 1 153 | 1 841 | 2 018 | 2 151 | 1 845 | 1 491 | 1 508 | - |
| 4a. Série — De 1 professor | 325 | - | - | - | 1 | 4 | 6 | 17 | 46 | 52 | 199 | - |
| 4a. Série — De 2 e mais professores | 7 840 | - | - | - | 298 | 844 | 1 243 | 1 497 | 1 446 | 1 421 | 1 091 | - |
| 4a. Série — TOTAL | 8 165 | - | - | - | 299 | 848 | 1 249 | 1 514 | 1 492 | 1 473 | 2 390 | - |
| 5a. Série — De 1 professor | 47 | - | - | - | - | 1 | - | 2 | 7 | 10 | 27 | - |
| 5a. Série — De 2 e mais professores | 4 919 | - | - | - | - | 253 | 483 | 837 | 1 083 | 1 228 | 1 035 | - |
| 5a. Série — TOTAL | 4 966 | - | - | - | - | 254 | 483 | 839 | 1 090 | 1 238 | 1 062 | - |
| Total — De 1 professor | 20 567 | 1 034 | 2 072 | 2 369 | 2 361 | 2 477 | 2 209 | 2 083 | 1 827 | 1 554 | 2 581 | - |
| Total — De 2 e mais professores | 64 399 | 1 204 | 6 466 | 7 461 | 7 658 | 8 690 | 8 336 | 7 952 | 6 615 | 5 566 | 4 451 | - |
| Total — TOTAL | 84 966 | 2 238 | 8 538 | 9 830 | 10 019 | 11 167 | 10 545 | 10 035 | 8 442 | 7 120 | 7 032 | - |
| Municipal | | | | | | | | | | | | |
| 1a. Série — De 1 professor | 6 769 | 340 | 1 242 | 1 070 | 933 | 876 | 729 | 563 | 407 | 289 | 320 | - |
| 1a. Série — De 2 e mais professores | 1 797 | 225 | 370 | 303 | 269 | 220 | 153 | 106 | 66 | 56 | 29 | - |
| 1a. Série — TOTAL | 8 566 | 565 | 1 612 | 1 373 | 1 202 | 1 096 | 882 | 669 | 473 | 345 | 349 | - |
| 2a. Série — De 1 professor | 1 238 | - | 5 | 22 | 57 | 134 | 179 | 194 | 179 | 187 | 281 | - |
| 2a. Série — De 2 e mais professores | 503 | - | - | 17 | 42 | 70 | 88 | 81 | 73 | 58 | 74 | - |
| 2a. Série — TOTAL | 1 741 | - | 5 | 39 | 99 | 204 | 267 | 275 | 252 | 245 | 355 | - |

# 4.0 — MOVIMENTO ESCOLAR

## 4.4 — ALUNOS MATRICULADOS EM 30 DE ABRIL DE 1971, SEGUNDO A IDADE DOS ALUNOS, POR UNIDADES DA FEDERAÇÃO, DEPENDÊNCIA ADMINISTRATIVA, SÉRIE E TIPO DE ESCOLA ZONAS URBANA E RURAL

| ESPECIFICAÇÃO | ALUNOS MATRICULADOS EM 30 DE ABRIL DE 1971 | | | | | | | | | | | |
|---|---|---|---|---|---|---|---|---|---|---|---|---|
| | Total | Idade dos alunos (Anos completos) | | | | | | | | | | |
| | | Menor de 7 | 7 | 8 | 9 | 10 | 11 | 12 | 13 | 14 | Maior de 14 | Não declarado |
| AMAZONAS (continuação) | | | | | | | | | | | | |
| 3a. Série — De 1 professor | 350 | - | - | - | 3 | 11 | 10 | 44 | 45 | 69 | 168 | - |
| 3a. Série — De 2 e mais professores | 133 | - | - | - | 3 | 6 | 14 | 15 | 17 | 34 | 44 | - |
| 3a. Série — TOTAL | 483 | - | - | - | 6 | 17 | 24 | 59 | 62 | 103 | 212 | - |
| 4a. Série — De 1 professor | 71 | - | - | - | - | - | - | - | 8 | 18 | 45 | - |
| 4a. Série — De 2 e mais professores | 16 | - | - | - | - | - | - | 1 | 1 | 4 | 10 | - |
| 4a. Série — TOTAL | 87 | - | - | - | - | - | - | 1 | 9 | 22 | 55 | - |
| 5a. Série — De 1 professor | - | - | - | - | - | - | - | - | - | - | - | - |
| 5a. Série — De 2 e mais professores | 6 | - | - | - | - | - | - | - | - | 2 | 4 | - |
| 5a. Série — TOTAL | 6 | - | - | - | - | - | - | - | - | 2 | 4 | - |
| Total — De 1 professor | 8 428 | 340 | 1 247 | 1 092 | 993 | 1 021 | 918 | 801 | 639 | 563 | 814 | - |
| Total — De 2 e mais professores | 2 455 | 225 | 370 | 320 | 314 | 296 | 255 | 203 | 157 | 154 | 161 | - |
| Total — TOTAL | 10 883 | 565 | 1 617 | 1 412 | 1 307 | 1 317 | 1 173 | 1 004 | 796 | 717 | 975 | - |
| Particular | | | | | | | | | | | | |
| 1a. Série — De 1 professor | 230 | 26 | 43 | 39 | 40 | 24 | 25 | 13 | 8 | 9 | 3 | - |
| 1a. Série — De 2 e mais professores | 2 298 | 353 | 494 | 345 | 257 | 267 | 200 | 136 | 113 | 63 | 70 | - |
| 1a. Série — TOTAL | 2 528 | 379 | 537 | 384 | 297 | 291 | 225 | 149 | 121 | 72 | 73 | - |
| 2a. Série — De 1 professor | 96 | - | 3 | 8 | 15 | 15 | 17 | 11 | 11 | 6 | 10 | - |
| 2a. Série — De 2 e mais professores | 1 141 | - | 91 | 213 | 164 | 155 | 135 | 117 | 107 | 71 | 88 | - |
| 2a. Série — TOTAL | 1 237 | - | 94 | 221 | 179 | 170 | 152 | 128 | 118 | 77 | 98 | - |
| 3a. Série — De 1 professor | 45 | - | - | - | 3 | 7 | 9 | 8 | 6 | 5 | 7 | - |
| 3a. Série — De 2 e mais professores | 992 | - | - | 110 | 175 | 148 | 123 | 114 | 108 | 92 | 122 | - |
| 3a. Série — TOTAL | 1 037 | - | - | 110 | 178 | 155 | 132 | 122 | 114 | 97 | 129 | - |
| 4a. Série — De 1 professor | 47 | - | - | - | - | 11 | 5 | 9 | 14 | 2 | 6 | - |
| 4a. Série — De 2 e mais professores | 751 | - | - | - | 54 | 143 | 148 | 128 | 83 | 87 | 108 | - |
| 4a. Série — TOTAL | 798 | - | - | - | 54 | 154 | 153 | 137 | 97 | 89 | 114 | - |
| 5a. Série — De 1 professor | 22 | - | - | - | - | 4 | - | 7 | 3 | 6 | 2 | - |
| 5a. Série — De 2 e mais professores | 562 | - | - | - | - | 84 | 122 | 93 | 83 | 75 | 105 | - |
| 5a. Série — TOTAL | 584 | - | - | - | - | 88 | 122 | 100 | 86 | 81 | 107 | - |
| Total — De 1 professor | 440 | 26 | 46 | 47 | 58 | 61 | 56 | 48 | 42 | 28 | 28 | - |
| Total — De 2 e mais professores | 5 744 | 353 | 585 | 668 | 650 | 797 | 728 | 588 | 494 | 388 | 493 | - |
| Total — TOTAL | 6 184 | 379 | 631 | 715 | 708 | 858 | 784 | 636 | 536 | 416 | 521 | - |
| Total | | | | | | | | | | | | |
| 1a. Série — De 1 professor | 22 654 | 1 400 | 3 326 | 3 399 | 3 135 | 3 019 | 2 495 | 2 063 | 1 508 | 1 020 | 1 289 | - |
| 1a. Série — De 2 e mais professores | 31 351 | 1 782 | 6 900 | 6 181 | 4 686 | 4 012 | 2 845 | 2 065 | 1 290 | 842 | 748 | - |
| 1a. Série — TOTAL | 54 005 | 3 182 | 10 226 | 9 580 | 7 821 | 7 031 | 5 340 | 4 128 | 2 798 | 1 862 | 1 037 | - |
| 2a. Série — De 1 professor | 4 677 | - | 39 | 100 | 250 | 461 | 596 | 665 | 713 | 732 | 1 121 | - |
| 2a. Série — De 2 e mais professores | 14 856 | - | 523 | 1 736 | 2 282 | 2 500 | 2 391 | 1 965 | 1 472 | 1 065 | 922 | - |
| 2a. Série — TOTAL | 19 533 | - | 562 | 1 836 | 2 532 | 2 961 | 2 987 | 2 630 | 2 185 | 1 797 | 2 043 | - |
| 3a. Série — De 1 professor | 1 592 | - | - | 9 | 26 | 59 | 81 | 169 | 209 | 305 | 734 | - |
| 3a. Série — De 2 e mais professores | 12 377 | - | - | 538 | 1 311 | 1 954 | 2 094 | 2 164 | 1 812 | 1 388 | 1 116 | - |
| 3a. Série — TOTAL | 13 969 | - | - | 547 | 1 337 | 2 013 | 2 175 | 2 333 | 2 021 | 1 693 | 1 850 | - |
| 4a. Série — De 1 professor | 443 | - | - | - | 1 | 15 | 11 | 26 | 68 | 72 | 250 | - |
| 4a. Série — De 2 e mais professores | 8 619 | - | - | - | 352 | 987 | 1 394 | 1 626 | 1 533 | 1 512 | 1 215 | - |
| 4a. Série — TOTAL | 9 062 | - | - | - | 353 | 1 002 | 1 405 | 1 652 | 1 601 | 1 584 | 1 465 | - |
| 5a. Série — De 1 professor | 69 | - | - | - | - | 5 | - | 9 | 10 | 16 | 29 | - |
| 5a. Série — De 2 e mais professores | 5 494 | - | - | - | - | 337 | 605 | 930 | 1 167 | 1 309 | 1 146 | - |
| 5a. Série — TOTAL | 5 563 | - | - | - | - | 342 | 605 | 939 | 1 177 | 1 325 | 1 175 | - |
| Total — De 1 professor | 29 435 | 1 400 | 3 365 | 3 508 | 3 412 | 3 559 | 3 183 | 2 932 | 2 508 | 2 145 | 3 423 | - |
| Total — De 2 e mais professores | 72 697 | 1 782 | 7 423 | 8 455 | 8 631 | 9 790 | 9 329 | 8 750 | 7 274 | 6 116 | 5 147 | - |
| Total — TOTAL | 102 132 | 3 182 | 10 788 | 11 963 | 12 043 | 13 349 | 12 512 | 11 682 | 9 782 | 8 261 | 8 570 | - |
| RORAIMA | | | | | | | | | | | | |
| Federal | | | | | | | | | | | | |
| 1a. Série — De 1 professor | 1 738 | 145 | 233 | 224 | 224 | 250 | 172 | 186 | 99 | 55 | 119 | 31 |
| 1a. Série — De 2 e mais professores | 2 079 | 229 | 542 | 435 | 271 | 211 | 133 | 78 | 56 | 33 | 91 | - |
| 1a. Série — TOTAL | 3 817 | 374 | 775 | 659 | 495 | 461 | 305 | 264 | 155 | 88 | 210 | 31 |
| 2a. Série — De 1 professor | 411 | - | 1 | 17 | 20 | 51 | 54 | 60 | 68 | 39 | 90 | 11 |
| 2a. Série — De 2 e mais professores | 1 187 | - | 52 | 198 | 241 | 181 | 141 | 133 | 95 | 50 | 96 | - |
| 2a. Série — TOTAL | 1 598 | - | 53 | 215 | 261 | 232 | 195 | 193 | 163 | 89 | 186 | 11 |
| 3a. Série — De 1 professor | 213 | - | - | - | 5 | 8 | 20 | 35 | 39 | 29 | 75 | 2 |
| 3a. Série — De 2 e mais professores | 919 | - | - | 32 | 85 | 164 | 162 | 142 | 144 | 78 | 112 | - |
| 3a. Série — TOTAL | 1 132 | - | - | 32 | 90 | 172 | 182 | 177 | 183 | 107 | 187 | 2 |
| 4a. Série — De 1 professor | 142 | - | - | - | - | 1 | 8 | 17 | 28 | 30 | 58 | - |
| 4a. Série — De 2 e mais professores | 715 | - | - | - | 9 | 64 | 117 | 113 | 130 | 107 | 175 | - |
| 4a. Série — TOTAL | 857 | - | - | - | 9 | 65 | 125 | 130 | 158 | 137 | 233 | - |
| 5a. Série — De 1 professor | 13 | - | - | - | - | - | - | 2 | - | 1 | 9 | 1 |
| 5a. Série — De 2 e mais professores | 478 | - | - | - | - | 13 | 53 | 55 | 82 | 86 | 189 | - |
| 5a. Série — TOTAL | 491 | - | - | - | - | 13 | 53 | 57 | 82 | 87 | 198 | 1 |

# 4.0 — MOVIMENTO ESCOLAR

## 4.4 — ALUNOS MATRICULADOS EM 30 DE ABRIL DE 1971, SEGUNDO A IDADE DOS ALUNOS, POR UNIDADES DA FEDERAÇÃO, DEPENDÊNCIA ADMINISTRATIVA, SÉRIE E TIPO DE ESCOLA ZONAS URBANA E RURAL

| ESPECIFICAÇÃO | ALUNOS MATRICULADOS EM 30 DE ABRIL DE 1971 | | | | | | | | | | | |
|---|---|---|---|---|---|---|---|---|---|---|---|---|
| | Total | Idade dos alunos (Anos completos) | | | | | | | | | | |
| | | Menor de 7 | 7 | 8 | 9 | 10 | 11 | 12 | 13 | 14 | Maior de 14 | Não declarado |
| RORAIMA (continuação) | | | | | | | | | | | | |
| Total — De 1 professor | 2 517 | 145 | 234 | 241 | 249 | 310 | 254 | 300 | 234 | 154 | 351 | 45 |
| Total — De 2 e mais professores | 5 378 | 229 | 594 | 665 | 606 | 633 | 606 | 521 | 507 | 354 | 663 | - |
| Total — TOTAL | 7 895 | 374 | 828 | 906 | 855 | 943 | 860 | 821 | 741 | 508 | 1 014 | 45 |
| Particular | | | | | | | | | | | | |
| 1a. Série — De 1 professor | - | - | - | - | - | - | - | - | - | - | - | - |
| 1a. Série — De 2 e mais professores | 283 | 61 | 105 | 61 | 22 | 9 | 4 | 9 | 4 | 3 | 5 | - |
| 1a. Série — TOTAL | 283 | 61 | 105 | 61 | 22 | 9 | 4 | 9 | 4 | 3 | 5 | - |
| 2a. Série — De 1 professor | - | - | - | - | - | - | - | - | - | - | - | - |
| 2a. Série — De 2 e mais professores | 234 | - | 28 | 50 | 52 | 42 | 20 | 10 | 6 | 11 | 15 | - |
| 2a. Série — TOTAL | 234 | - | 28 | 50 | 52 | 42 | 20 | 10 | 6 | 11 | 15 | - |
| 3a. Série — De 1 professor | - | - | - | - | - | - | - | - | - | - | - | - |
| 3a. Série — De 2 e mais professores | 240 | - | - | 21 | 53 | 37 | 35 | 39 | 20 | 7 | 28 | - |
| 3a. Série — TOTAL | 240 | - | - | 21 | 53 | 37 | 35 | 39 | 20 | 7 | 28 | - |
| 4a. Série — De 1 professor | - | - | - | - | - | - | - | - | - | - | - | - |
| 4a. Série — De 2 e mais professores | 230 | - | - | - | 16 | 42 | 44 | 29 | 35 | 26 | 38 | - |
| 4a. Série — TOTAL | 230 | - | - | - | 16 | 42 | 44 | 29 | 35 | 26 | 38 | - |
| 5a. Série — De 1 professor | - | - | - | - | - | - | - | - | - | - | - | - |
| 5a. Série — De 2 e mais professores | 202 | - | - | - | - | 18 | 40 | 39 | 33 | 11 | 61 | - |
| 5a. Série — TOTAL | 202 | - | - | - | - | 18 | 40 | 39 | 33 | 11 | 61 | - |
| Total — De 1 professor | - | - | - | - | - | - | - | - | - | - | - | - |
| Total — De 2 e mais professores | 1 189 | 61 | 133 | 132 | 143 | 148 | 143 | 126 | 98 | 58 | 147 | - |
| Total — TOTAL | 1 189 | 61 | 133 | 132 | 143 | 148 | 143 | 126 | 98 | 58 | 147 | - |
| Total | | | | | | | | | | | | |
| 1a. Série — De 1 professor | 1 738 | 145 | 233 | 224 | 224 | 250 | 172 | 186 | 99 | 55 | 119 | 31 |
| 1a. Série — De 2 e mais professores | 2 362 | 290 | 647 | 496 | 293 | 220 | 137 | 87 | 60 | 36 | 96 | - |
| 1a. Série — TOTAL | 4 100 | 435 | 880 | 720 | 517 | 470 | 309 | 273 | 159 | 91 | 215 | 31 |
| 2a. Série — De 1 professor | 411 | - | 1 | 17 | 20 | 51 | 54 | 60 | 68 | 39 | 90 | 11 |
| 2a. Série — De 2 e mais professores | 1 421 | - | 80 | 248 | 293 | 223 | 161 | 143 | 101 | 61 | 111 | - |
| 2a. Série — TOTAL | 1 832 | - | 81 | 265 | 313 | 274 | 215 | 203 | 169 | 100 | 201 | 11 |
| 3a. Série — De 1 professor | 213 | - | - | - | 5 | 8 | 20 | 35 | 39 | 29 | 75 | 2 |
| 3a. Série — De 2 e mais professores | 1 159 | - | - | -53 | 138 | 201 | 197 | 181 | 164 | 85 | 140 | - |
| 3a. Série — TOTAL | 1 372 | - | - | 53 | 143 | 209 | 217 | 216 | 203 | 114 | 215 | 2 |
| 4a. Série — De 1 professor | 142 | - | - | - | - | 1 | 8 | 17 | 28 | 30 | 58 | - |
| 4a. Série — De 2 e mais professores | 945 | - | - | - | 25 | 106 | 161 | 142 | 165 | 133 | 213 | - |
| 4a. Série — TOTAL | 1 087 | - | - | - | 25 | 107 | 169 | 159 | 193 | 163 | 271 | - |
| 5a. Série — De 1 professor | 13 | - | - | - | - | - | - | 2 | - | 1 | 9 | 1 |
| 5a. Série — De 2 e mais professores | 680 | - | - | - | - | 31 | 93 | 94 | 115 | 97 | 250 | - |
| 5a. Série — TOTAL | 693 | - | - | - | - | 31 | 93 | 96 | 115 | 98 | 259 | 1 |
| Total — De 1 professor | 2 517 | 145 | 234 | 241 | 249 | 310 | 254 | 300 | 234 | 154 | 351 | 45 |
| Total — De 2 e mais professores | 6 567 | 290 | 727 | 797 | 749 | 781 | 749 | 647 | 605 | 412 | 810 | - |
| Total — TOTAL | 9 084 | 435 | 961 | 1 038 | 998 | 1 091 | 1 003 | 947 | 839 | 566 | 1 161 | 45 |
| PARÁ | | | | | | | | | | | | |
| Federal | | | | | | | | | | | | |
| 1a. Série — De 1 professor | 619 | 50 | 85 | 104 | 97 | 85 | 62 | 44 | 37 | 21 | 34 | - |
| 1a. Série — De 2 e mais professores | 2 737 | 484 | 558 | 532 | 372 | 313 | 185 | 137 | 72 | 38 | 46 | - |
| 1a. Série — TOTAL | 3 356 | 534 | 643 | 636 | 469 | 398 | 247 | 181 | 109 | 59 | 80 | - |
| 2a. Série — De 1 professor | 131 | - | 1 | 5 | 11 | 21 | 16 | 16 | 15 | 19 | 27 | - |
| 2a. Série — De 2 e mais professores | 942 | - | 15 | 109 | 135 | 152 | 147 | 119 | 115 | 67 | 83 | - |
| 2a. Série — TOTAL | 1 073 | - | 16 | 114 | 146 | 173 | 163 | 135 | 130 | 86 | 110 | - |
| 3a. Série — De 1 professor | 59 | - | - | - | - | 2 | 6 | 8 | 5 | 8 | 30 | - |
| 3a. Série — De 2 e mais professores | 852 | - | - | 20 | 85 | 125 | 151 | 128 | 116 | 92 | 135 | - |
| 3a. Série — TOTAL | 911 | - | - | 20 | 85 | 127 | 157 | 136 | 121 | 100 | 165 | - |
| 4a. Série — De 1 professor | 5 | - | - | - | - | - | - | - | 2 | 1 | 2 | - |
| 4a. Série — De 2 e mais professores | 559 | - | - | - | 7 | 52 | 79 | 95 | 92 | 81 | 153 | - |
| 4a. Série — TOTAL | 564 | - | - | - | 7 | 52 | 79 | 95 | 94 | 82 | 155 | - |
| 5a. Série — De 1 professor | 4 | - | - | - | - | - | - | - | 1 | 1 | 2 | - |
| 5a. Série — De 2 e mais professores | 447 | - | - | - | - | 6 | 60 | 45 | 68 | 80 | 188 | - |
| 5a. Série — TOTAL | 451 | - | - | - | - | 6 | 60 | 45 | 69 | 81 | 190 | - |
| Total — De 1 professor | 818 | 50 | 86 | 109 | 108 | 108 | 84 | 68 | 60 | 50 | 95 | - |
| Total — De 2 e mais professores | 5 537 | 484 | 573 | 661 | 599 | 648 | 622 | 524 | 463 | 358 | 605 | - |
| Total — TOTAL | 6 355 | 534 | 659 | 770 | 707 | 756 | 706 | 592 | 523 | 408 | 700 | - |
| Estadual | | | | | | | | | | | | |
| 1a. Série — De 1 professor | 27 815 | 1 112 | 4 591 | 4 475 | 4 082 | 3 883 | 3 026 | 2 566 | 1 807 | 1 186 | 1 087 | - |
| 1a. Série — De 2 e mais professores | 59 102 | 1 866 | 12 558 | 12 254 | 10 040 | 8 129 | 5 725 | 3 742 | 2 443 | 1 310 | 1 035 | - |
| 1a. Série — TOTAL | 86 917 | 2 978 | 17 149 | 16 729 | 14 122 | 12 012 | 8 751 | 6 308 | 4 250 | 2 496 | 2 122 | - |
| 2a. Série — De 1 professor | 6 717 | - | 22 | 151 | 475 | 790 | 996 | 1 174 | 1 115 | 1 013 | 981 | - |
| 2a. Série — De 2 e mais professores | 30 248 | - | 964 | 3 287 | 4 629 | 5 497 | 4 904 | 4 205 | 3 071 | 1 933 | 1 758 | - |
| 2a. Série — TOTAL | 36 965 | - | 986 | 3 438 | 5 104 | 6 287 | 5 900 | 5 379 | 4 186 | 2 946 | 2 739 | - |

# 4.0 — MOVIMENTO ESCOLAR

## 4.4 — ALUNOS MATRICULADOS EM 30 DE ABRIL DE 1971, SEGUNDO A IDADE DOS ALUNOS, POR UNIDADES DA FEDERAÇÃO, DEPENDÊNCIA ADMINISTRATIVA, SÉRIE E TIPO DE ESCOLA ZONAS URBANA E RURAL

| ESPECIFICAÇÃO | ALUNOS MATRICULADOS EM 30 DE ABRIL DE 1971 | | | | | | | | | | | |
|---|---|---|---|---|---|---|---|---|---|---|---|---|
| | Total | Idade dos alunos (Anos completos) | | | | | | | | | | |
| | | Menor de 7 | 7 | 8 | 9 | 10 | 11 | 12 | 13 | 14 | Maior de 14 | Não declarado |
| PARÁ (continuação) | | | | | | | | | | | | |
| 3a. Série — De 1 professor | 3 133 | - | - | 5 | 38 | 127 | 314 | 551 | 640 | 632 | 826 | - |
| 3a. Série — De 2 e mais professores | 26 439 | - | - | 835 | 2 363 | 3 786 | 4 578 | 4 788 | 4 173 | 2 850 | 3 068 | - |
| 3a. Série — TOTAL | 29 572 | - | - | 838 | 2 401 | 3 913 | 4 892 | 5 339 | 4 813 | 3 482 | 3 894 | - |
| 4a. Série — De 1 professor | 516 | - | - | - | - | 4 | 25 | 56 | 79 | 124 | 228 | - |
| 4a. Série — De 2 e mais professores | 21 778 | - | - | - | 839 | 1 921 | 3 260 | 3 977 | 4 109 | 3 330 | 4 342 | - |
| 4a. Série — TOTAL | 22 294 | - | - | - | 839 | 1 925 | 3 285 | 4 033 | 4 188 | 3 454 | 4 570 | - |
| 5a. Série — De 1 professor | 264 | - | - | - | - | - | 10 | 16 | 32 | 41 | 165 | - |
| 5a. Série — De 2 e mais professores | 13 968 | - | - | - | - | 472 | 1 228 | 2 233 | 2 799 | 2 760 | 4 476 | - |
| 5a. Série — TOTAL | 14 232 | - | - | - | - | 472 | 1 238 | 2 249 | 2 831 | 2 801 | 4 641 | - |
| Total — De 1 professor | 38 445 | 1 112 | 4 613 | 4 631 | 4 595 | 4 804 | 4 371 | 4 363 | 3 673 | 2 996 | 3 287 | - |
| Total — De 2 e mais professores | 151 535 | 1 886 | 13 522 | 16 374 | 17 871 | 19 805 | 19 695 | 18 945 | 16 595 | 12 183 | 14 679 | - |
| Total — TOTAL | 189 980 | 2 978 | 18 135 | 21 005 | 22 466 | 24 609 | 24 066 | 23 308 | 20 268 | 15 179 | 17 966 | - |
| Municipal | | | | | | | | | | | | |
| 1a. Série — De 1 professor | 42 026 | 2 382 | 6 400 | 5 947 | 5 819 | 5 736 | 4 669 | 3 997 | 2 884 | 2 145 | 2 047 | - |
| 1a. Série — De 2 e mais professores | 20 911 | 614 | 4 009 | 4 224 | 3 536 | 2 947 | 2 095 | 1 574 | 930 | 548 | 434 | - |
| 1a. Série — TOTAL | 62 937 | 2 996 | 10 409 | 10 171 | 9 355 | 8 683 | 6 764 | 5 571 | 3 814 | 2 693 | 2 481 | - |
| 2a. Série — De 1 professor | 7 174 | - | 33 | 141 | 383 | 614 | 1 004 | 1 230 | 1 261 | 1 140 | 1 368 | - |
| 2a. Série — De 2 e mais professores | 7 526 | - | 112 | 487 | 1 017 | 1 353 | 1 300 | 1 217 | 931 | 563 | 546 | - |
| 2a. Série — TOTAL | 14 700 | - | 145 | 628 | 1 400 | 1 967 | 2 304 | 2 447 | 2 192 | 1 703 | 1 914 | - |
| 3a. Série — De 1 professor | 2 794 | - | - | 12 | 36 | 92 | 218 | 403 | 550 | 573 | 910 | - |
| 3a. Série — De 2 e mais professores | 5 397 | - | - | 118 | 318 | 661 | 954 | 995 | 853 | 758 | 740 | - |
| 3a. Série — TOTAL | 8 191 | - | - | 130 | 354 | 753 | 1 172 | 1 398 | 1 403 | 1 331 | 1 650 | - |
| 4a. Série — De 1 professor | 315 | - | - | - | 1 | 3 | 10 | 16 | 49 | 81 | 155 | - |
| 4a. Série — De 2 e mais professores | 3 087 | - | - | - | 94 | 209 | 438 | 607 | 662 | 534 | 543 | - |
| 4a. Série — TOTAL | 3 402 | - | - | - | 95 | 212 | 448 | 623 | 711 | 615 | 698 | - |
| 5a. Série — De 1 professor | 31 | - | - | - | - | - | 1 | 4 | 5 | 11 | 10 | - |
| 5a. Série — De 2 e mais professores | 1 563 | - | - | - | - | 51 | 154 | 236 | 361 | 353 | 408 | - |
| 5a. Série — TOTAL | 1 594 | - | - | - | - | 51 | 155 | 240 | 366 | 364 | 418 | - |
| Total — De 1 professor | 52 340 | 2 382 | 6 433 | 6 100 | 6 239 | 6 445 | 5 902 | 5 650 | 4 749 | 3 950 | 4 490 | - |
| Total — De 2 e mais professores | 38 484 | 614 | 4 121 | 4 829 | 4 965 | 5 221 | 4 941 | 4 629 | 3 737 | 2 756 | 2 671 | - |
| Total — TOTAL | 90 824 | 2 996 | 10 554 | 10 929 | 11 204 | 11 666 | 10 843 | 10 279 | 8 486 | 6 706 | 7 161 | - |
| Particular | | | | | | | | | | | | |
| 1a. Série — De 1 professor | 2 303 | 37 | 647 | 400 | 294 | 243 | 173 | 251 | 170 | 67 | 21 | - |
| 1a. Série — De 2 e mais professores | 13 435 | 2 234 | 3 742 | 2 731 | 1 912 | 1 232 | 712 | 405 | 215 | 149 | 103 | - |
| 1a. Série — TOTAL | 15 738 | 2 271 | 4 389 | 3 131 | 2 206 | 1 475 | 885 | 656 | 385 | 216 | 124 | - |
| 2a. Série — De 1 professor | 390 | - | 9 | 43 | 57 | 71 | 44 | 87 | 49 | 16 | 14 | - |
| 2a. Série — De 2 e mais professores | 7 031 | - | 682 | 1 502 | 1 419 | 1 261 | 877 | 604 | 349 | 176 | 161 | - |
| 2a. Série — TOTAL | 7 421 | - | 691 | 1 545 | 1 476 | 1 332 | 921 | 691 | 398 | 192 | 175 | - |
| 3a. Série — De 1 professor | 165 | - | - | 1 | 15 | 32 | 27 | 51 | 23 | 9 | 7 | - |
| 3a. Série — De 2 e mais professores | 6 413 | - | - | 572 | 1 237 | 1 216 | 1 077 | 922 | 637 | 386 | 366 | - |
| 3a. Série — TOTAL | 6 578 | - | - | 573 | 1 252 | 1 248 | 1 104 | 973 | 660 | 395 | 373 | - |
| 4a. Série — De 1 professor | 260 | - | - | - | 15 | 20 | 29 | 36 | 36 | 54 | 70 | - |
| 4a. Série — De 2 e mais professores | 5 642 | - | - | - | 433 | 943 | 1 080 | 944 | 857 | 672 | 713 | - |
| 4a. Série — TOTAL | 5 902 | - | - | - | 448 | 963 | 1 109 | 980 | 893 | 726 | 783 | - |
| 5a. Série — De 1 professor | 48 | - | - | - | - | 1 | 10 | 15 | 12 | 6 | 4 | - |
| 5a. Série — De 2 e mais professores | 4 371 | - | - | - | - | 440 | 734 | 768 | 841 | 676 | 912 | - |
| 5a. Série — TOTAL | 4 419 | - | - | - | - | 441 | 744 | 783 | 853 | 682 | 916 | - |
| 6a. Série — De 1 professor | - | - | - | - | - | - | - | - | - | - | - | - |
| 6a. Série — De 2 e mais professores | 245 | - | - | - | - | - | 9 | 8 | 15 | 76 | 137 | - |
| 6a. Série — TOTAL | 245 | - | - | - | - | - | 9 | 8 | 15 | 76 | 137 | - |
| Total — De 1 professor | 3 166 | 37 | 656 | 444 | 381 | 367 | 283 | 440 | 290 | 152 | 116 | - |
| Total — De 2 e mais professores | 37 137 | 2 234 | 4 424 | 4 805 | 5 001 | 5 092 | 4 489 | 3 651 | 2 914 | 2 135 | 2 392 | - |
| Total — TOTAL | 40 303 | 2 271 | 5 080 | 5 249 | 5 382 | 5 459 | 4 772 | 4 091 | 3 204 | 2 287 | 2 508 | - |
| Total | | | | | | | | | | | | |
| 1a. Série — De 1 professor | 72 763 | 3 581 | 11 723 | 10 926 | 10 292 | 9 947 | 7 930 | 6 858 | 4 898 | 3 419 | 3 189 | - |
| 1a. Série — De 2 e mais professores | 96 185 | 5 198 | 20 867 | 19 741 | 15 860 | 12 621 | 8 717 | 5 858 | 3 660 | 2 045 | 1 618 | - |
| 1a. Série — TOTAL | 168 948 | 8 779 | 32 590 | 30 667 | 26 152 | 22 568 | 16 647 | 12 716 | 8 558 | 5 464 | 4 807 | - |
| 2a. Série — De 1 professor | 14 412 | - | 65 | 340 | 926 | 1 496 | 2 060 | 2 507 | 2 440 | 2 188 | 2 390 | - |
| 2a. Série — De 2 e mais professores | 45 747 | - | 1 773 | 5 385 | 7 200 | 8 263 | 7 228 | 6 145 | 4 466 | 2 739 | 2 548 | - |
| 2a. Série — TOTAL | 60 159 | - | 1 838 | 5 725 | 8 126 | 9 759 | 9 288 | 8 652 | 6 906 | 4 927 | 4 938 | - |
| 3a. Série — De 1 professor | 6 151 | - | - | 18 | 89 | 253 | 565 | 1 013 | 1 218 | 1 222 | 1 773 | - |
| 3a. Série — De 2 e mais professores | 39 101 | - | - | 1 543 | 4 003 | 5 788 | 6 760 | 6 833 | 5 779 | 4 086 | 4 309 | - |
| 3a. Série — TOTAL | 45 252 | - | - | 1 561 | 4 092 | 6 041 | 7 325 | 7 846 | 6 997 | 5 308 | 6 082 | - |
| 4a. Série — De 1 professor | 1 096 | - | - | - | 16 | 27 | 64 | 108 | 166 | 260 | 455 | - |
| 4a. Série — De 2 e mais professores | 31 066 | - | - | - | 1 373 | 3 125 | 4 857 | 5 623 | 5 720 | 4 617 | 5 751 | - |
| 4a. Série — TOTAL | 32 162 | - | - | - | 1 389 | 3 152 | 4 921 | 5 731 | 5 886 | 4 877 | 6 206 | - |
| 5a. Série — De 1 professor | 347 | - | - | - | - | 1 | 21 | 35 | 50 | 59 | 181 | - |
| 5a. Série — De 2 e mais professores | 20 349 | - | - | - | - | 969 | 2 176 | 3 282 | 4 069 | 3 869 | 5 984 | - |
| 5a. Série — TOTAL | 20 696 | - | - | - | - | 970 | 2 197 | 3 317 | 4 119 | 3 928 | 6 165 | - |

# 4.0 — MOVIMENTO ESCOLAR

## 4.4 — ALUNOS MATRICULADOS EM 30 DE ABRIL DE 1971, SEGUNDO A IDADE DOS ALUNOS, POR UNIDADES DA FEDERAÇÃO, DEPENDÊNCIA ADMINISTRATIVA, SÉRIE E TIPO DE ESCOLA ZONAS URBANA E RURAL

| ESPECIFICAÇÃO | ALUNOS MATRICULADOS EM 30 DE ABRIL DE 1971 | | | | | | | | | | | |
|---|---|---|---|---|---|---|---|---|---|---|---|---|
| | Total | Idade dos alunos (Anos completos) | | | | | | | | | | |
| | | Menor de 7 | 7 | 8 | 9 | 10 | 11 | 12 | 13 | 14 | Maior de 14 | Não declarado |
| PARÁ (continuação) | | | | | | | | | | | | |
| 6a. Série — De 1 professor | - | - | - | - | - | - | - | - | - | - | - | - |
| 6a. Série — De 2 e mais professores | 245 | - | - | - | - | - | 9 | 8 | 15 | 76 | 137 | - |
| 6a. Série — TOTAL | 245 | - | - | - | - | - | 9 | 8 | 15 | 76 | 137 | - |
| Total — De 1 professor | 94 769 | 3 581 | 11 788 | 11 284 | 11 323 | 11 724 | 10 640 | 10 521 | 8 772 | 7 148 | 7 988 | - |
| Total — De 2 e mais professores | 232 693 | 5 198 | 22 640 | 26 669 | 28 436 | 30 766 | 29 747 | 27 749 | 23 709 | 17 432 | 20 347 | - |
| Total — TOTAL | 327 462 | 8 779 | 34 428 | 37 953 | 39 759 | 42 490 | 40 387 | 38 270 | 32 481 | 24 580 | 28 335 | - |
| AMAPÁ | | | | | | | | | | | | |
| Federal | | | | | | | | | | | | |
| 1a. Série — De 1 professor | 1 346 | - | 292 | 235 | 225 | 208 | 151 | 90 | 71 | 36 | 38 | - |
| 1a. Série — De 2 e mais professores | 4 435 | - | 1 678 | 1 060 | 669 | 491 | 249 | 157 | 77 | 36 | 18 | - |
| 1a. Série — TOTAL | 5 781 | - | 1 970 | 1 295 | 894 | 699 | 400 | 247 | 148 | 72 | 56 | - |
| 2a. Série — De 1 professor | 510 | - | 3 | 22 | 67 | 88 | 92 | 94 | 57 | 41 | 46 | - |
| 2a. Série — De 2 e mais professores | 2 835 | - | 62 | 609 | 629 | 561 | 396 | 286 | 170 | 77 | 45 | - |
| 2a. Série — TOTAL | 3 345 | - | 65 | 631 | 696 | 649 | 488 | 380 | 227 | 118 | 91 | - |
| 3a. Série — De 1 professor | 352 | - | - | - | 13 | 39 | 48 | 51 | 64 | 57 | 80 | - |
| 3a. Série — De 2 e mais professores | 2 645 | - | - | 91 | 413 | 551 | 522 | 434 | 288 | 205 | 141 | - |
| 3a. Série — TOTAL | 2 997 | - | - | 91 | 426 | 590 | 570 | 485 | 352 | 262 | 221 | - |
| 4a. Série — De 1 professor | 254 | - | - | - | - | 9 | 17 | 29 | 50 | 60 | 89 | - |
| 4a. Série — De 2 e mais professores | 2 044 | - | - | - | 86 | 275 | 418 | 408 | 353 | 264 | 240 | - |
| 4a. Série — TOTAL | 2 298 | - | - | - | 86 | 284 | 435 | 437 | 403 | 324 | 329 | - |
| 5a. Série — De 1 professor | 83 | - | - | - | - | - | 1 | 7 | 6 | 18 | 51 | - |
| 5a. Série — De 2 e mais professores | 1 409 | - | - | - | - | 44 | 172 | 275 | 285 | 270 | 363 | - |
| 5a. Série — TOTAL | 1 492 | - | - | - | - | 44 | 173 | 282 | 291 | 288 | 414 | - |
| Total — De 1 professor | 2 545 | - | 295 | 257 | 305 | 344 | 309 | 271 | 248 | 212 | 304 | - |
| Total — De 2 e mais professores | 13 368 | - | 1 740 | 1 760 | 1 797 | 1 922 | 1 757 | 1 560 | 1 173 | 852 | 207 | - |
| Total — TOTAL | 15 913 | - | 2 035 | 2 017 | 2 102 | 2 266 | 2 066 | 1 831 | 1 421 | 1 064 | 1 111 | - |
| Municipal | | | | | | | | | | | | |
| 1a. Série — De 1 professor | 75 | - | 13 | 9 | 12 | 9 | 12 | 9 | 6 | 5 | - | - |
| 1a. Série — De 2 e mais professores | 907 | - | 336 | 283 | 121 | 101 | 50 | 11 | 2 | 3 | - | - |
| 1a. Série — TOTAL | 982 | - | 349 | 292 | 133 | 110 | 62 | 20 | 8 | 8 | - | - |
| 2a. Série — De 1 professor | 22 | - | 1 | 3 | 3 | 3 | 2 | 4 | 2 | 4 | - | - |
| 2a. Série — De 2 e mais professores | 679 | - | 12 | 128 | 173 | 151 | 105 | 65 | 33 | 10 | 2 | - |
| 2a. Série — TOTAL | 701 | - | 13 | 131 | 176 | 154 | 107 | 69 | 35 | 14 | 2 | - |
| 3a. Série — De 1 professor | 15 | - | - | - | - | 2 | 2 | 2 | 6 | 4 | - | - |
| 3a. Série — De 2 e mais professores | 494 | - | - | 14 | 62 | 86 | 107 | 89 | 80 | 53 | 3 | - |
| 3a. Série — TOTAL | 509 | - | - | 14 | 62 | 88 | 109 | 91 | 85 | 57 | 3 | - |
| 4a. Série — De 1 professor | 18 | - | - | - | - | 2 | 3 | 2 | 3 | 8 | - | - |
| 4a. Série — De 2 e mais professores | 292 | - | - | - | 9 | 35 | 51 | 76 | 65 | 40 | 16 | - |
| 4a. Série — TOTAL | 310 | - | - | - | 9 | 37 | 54 | 78 | 68 | 48 | 16 | - |
| 5a. Série — De 1 professor | - | - | - | - | - | - | - | - | - | - | - | - |
| 5a. Série — De 2 e mais professores | 176 | - | - | - | - | 2 | 18 | 47 | 37 | 49 | 23 | - |
| 5a. Série — TOTAL | 176 | - | - | - | - | 2 | 18 | 47 | 37 | 49 | 23 | - |
| Total — De 1 professor | 130 | - | 14 | 12 | 15 | 16 | 19 | 17 | 16 | 21 | - | - |
| Total — De 2 e mais professores | 2 548 | - | 348 | 425 | 365 | 375 | 331 | 288 | 217 | 155 | 44 | - |
| Total — TOTAL | 2 678 | - | 362 | 437 | 380 | 391 | 350 | 305 | 233 | 176 | 44 | - |
| Particular | | | | | | | | | | | | |
| 1a. Série — De 1 professor | - | - | - | - | - | - | - | - | - | - | - | - |
| 1a. Série — De 2 e mais professores | 803 | 1 | 405 | 198 | 89 | 67 | 20 | 5 | 6 | 3 | 9 | - |
| 1a. Série — TOTAL | 803 | 1 | 405 | 198 | 89 | 67 | 20 | 5 | 6 | 3 | 9 | - |
| 2a. Série — De 1 professor | - | - | - | - | - | - | - | - | - | - | - | - |
| 2a. Série — De 2 e mais professores | 502 | - | 35 | 126 | 110 | 91 | 70 | 26 | 16 | 14 | 14 | - |
| 2a. Série — TOTAL | 502 | - | 35 | 126 | 110 | 91 | 70 | 26 | 16 | 14 | 14 | - |
| 3a. Série — De 1 professor | - | - | - | - | - | - | - | - | - | - | - | - |
| 3a. Série — De 2 e mais professores | 520 | - | - | 28 | 99 | 123 | 87 | 71 | 56 | 13 | 43 | - |
| 3a. Série — TOTAL | 520 | - | - | 28 | 99 | 123 | 87 | 71 | 56 | 13 | 43 | - |
| 4a. Série — De 1 professor | - | - | - | - | - | - | - | - | - | - | - | - |
| 4a. Série — De 2 e mais professores | 404 | - | - | - | 41 | 77 | 80 | 67 | 43 | 26 | 70 | - |
| 4a. Série — TOTAL | 404 | - | - | - | 41 | 77 | 80 | 67 | 43 | 26 | 70 | - |
| 5a. Série — De 1 professor | - | - | - | - | - | - | - | - | - | - | - | - |
| 5a. Série — De 2 e mais professores | 314 | - | - | - | - | 19 | 56 | 61 | 46 | 47 | 85 | - |
| 5a. Série — TOTAL | 314 | - | - | - | - | 19 | 56 | 61 | 46 | 47 | 85 | - |
| Total — De 1 professor | - | - | - | - | - | - | - | - | - | - | - | - |
| Total — De 2 e mais professores | 2 543 | 1 | 440 | 352 | 339 | 377 | 313 | 230 | 167 | 103 | 221 | - |
| Total — TOTAL | 2 543 | 1 | 440 | 352 | 339 | 377 | 313 | 230 | 167 | 103 | 221 | - |
| Total | | | | | | | | | | | | |
| 1a. Série — De 1 professor | 1 421 | - | 305 | 244 | 237 | 217 | 163 | 99 | 77 | 41 | 38 | - |
| 1a. Série — De 2 e mais professores | 6 145 | 1 | 2 419 | 1 541 | 879 | 659 | 319 | 173 | 85 | 42 | 27 | - |
| 1a. Série — TOTAL | 7 566 | 1 | 2 724 | 1 785 | 1 116 | 876 | 482 | 272 | 162 | 83 | 65 | - |

# 4.0 — MOVIMENTO ESCOLAR

## 4.4 — ALUNOS MATRICULADOS EM 30 DE ABRIL DE 1971, SEGUNDO A IDADE DOS ALUNOS, POR UNIDADES DA FEDERAÇÃO, DEPENDÊNCIA ADMINISTRATIVA, SÉRIE E TIPO DE ESCOLA ZONAS URBANA E RURAL

| ESPECIFICAÇÃO | ALUNOS MATRICULADOS EM 30 DE ABRIL DE 1971 | | | | | | | | | | | |
|---|---|---|---|---|---|---|---|---|---|---|---|---|
| | Total | Idade dos alunos (Anos completos) | | | | | | | | | | |
| | | Menor de 7 | 7 | 8 | 9 | 10 | 11 | 12 | 13 | 14 | Maior de 14 | Não declarado |
| AMAPÁ (continuação) | | | | | | | | | | | | |
| 2a. Série — De 1 professor | 532 | - | 4 | 25 | 70 | 91 | 94 | 98 | 59 | 45 | 46 | - |
| 2a. Série — De 2 e mais professores | 4 016 | - | 109 | 863 | 912 | 803 | 571 | 377 | 219 | 101 | 61 | - |
| 2a. Série — TOTAL | 4 548 | - | 113 | 888 | 982 | 894 | 665 | 475 | 278 | 146 | 107 | - |
| 3a. Série — De 1 professor | 367 | - | - | - | 13 | 41 | 50 | 53 | 69 | 61 | 80 | - |
| 3a. Série — De 2 e mais professores | 3 659 | - | - | 133 | 574 | 760 | 716 | 594 | 424 | 271 | 187 | - |
| 3a. Série — TOTAL | 4 026 | - | - | 133 | 587 | 801 | 766 | 647 | 493 | 332 | 267 | - |
| 4a. Série — De 1 professor | 272 | - | - | - | - | 11 | 20 | 31 | 53 | 68 | 89 | - |
| 4a. Série — De 2 e mais professores | 2 740 | - | - | - | 136 | 387 | 549 | 551 | 461 | 330 | 326 | - |
| 4a. Série — TOTAL | 3 012 | - | - | - | 136 | 398 | 569 | 582 | 514 | 398 | 415 | - |
| 5a. Série — De 1 professor | 83 | - | - | - | - | - | 1 | 7 | 6 | 18 | 51 | - |
| 5a. Série — De 2 e mais professores | 1 899 | - | - | - | - | 65 | 246 | 383 | 368 | 366 | 471 | - |
| 5a. Série — TOTAL | 1 982 | - | - | - | - | 65 | 247 | 390 | 374 | 384 | 522 | - |
| Total — De 1 professor | 2 675 | - | 309 | 269 | 320 | 360 | 328 | 288 | 264 | 233 | 304 | - |
| Total — De 2 e mais professores | 18 459 | 1 | 2 528 | 2 537 | 2 501 | 2 674 | 2 401 | 2 078 | 1 557 | 1 110 | 1 072 | - |
| Total — TOTAL | 21 134 | 1 | 2 837 | 2 806 | 2 821 | 3 034 | 2 729 | 2 366 | 1 821 | 1 343 | 1 376 | - |
| MARANHÃO | | | | | | | | | | | | |
| Federal | | | | | | | | | | | | |
| 1a. Série — De 1 professor | 773 | 58 | 101 | 129 | 136 | 121 | 86 | 79 | 61 | 2 | - | - |
| 1a. Série — De 2 e mais professores | 1 129 | 75 | 169 | 250 | 257 | 160 | 83 | 67 | 55 | 13 | - | - |
| 1a. Série — TOTAL | 1 902 | 133 | 270 | 379 | 393 | 281 | 169 | 146 | 116 | 15 | - | - |
| 2a. Série — De 1 professor | 293 | - | 1 | 6 | 33 | 47 | 56 | 56 | 54 | 40 | - | - |
| 2a. Série — De 2 e mais professores | 475 | - | - | 31 | 80 | 76 | 102 | 76 | 62 | 43 | 5 | - |
| 2a. Série — TOTAL | 768 | - | 1 | 37 | 113 | 123 | 158 | 132 | 116 | 83 | 5 | - |
| 3a. Série — De 1 professor | 171 | - | - | - | 1 | 3 | 18 | 39 | 40 | 50 | 20 | - |
| 3a. Série — De 2 e mais professores | 313 | - | - | - | 5 | 46 | 53 | 64 | 53 | 62 | 30 | - |
| 3a. Série — TOTAL | 484 | - | - | - | 6 | 49 | 71 | 103 | 93 | 112 | 50 | - |
| 4a. Série — De 1 professor | 28 | - | - | - | - | - | - | - | 8 | 14 | 6 | - |
| 4a. Série — De 2 e mais professores | 189 | - | - | - | - | 1 | 18 | 29 | 55 | 34 | 52 | - |
| 4a. Série — TOTAL | 217 | - | - | - | - | 1 | 18 | 29 | 63 | 48 | 58 | - |
| 5a. Série — De 1 professor | - | - | - | - | - | - | - | - | - | - | - | - |
| 5a. Série — De 2 e mais professores | 58 | - | - | - | - | - | - | 1 | 11 | 22 | 24 | - |
| 5a. Série — TOTAL | 58 | - | - | - | - | - | - | 1 | 11 | 22 | 24 | - |
| Total — De 1 professor | 1 265 | 58 | 102 | 135 | 170 | 171 | 160 | 174 | 163 | 106 | 28 | - |
| Total — De 2 e mais professores | 2 164 | 75 | 169 | 281 | 342 | 283 | 256 | 237 | 236 | 174 | 111 | - |
| Total — TOTAL | 3 429 | 133 | 271 | 416 | 512 | 454 | 416 | 411 | 399 | 280 | 137 | - |
| Estadual | | | | | | | | | | | | |
| 1a. Série — De 1 professor | 3 962 | 202 | 644 | 498 | 518 | 491 | 451 | 409 | 291 | 180 | 269 | 9 |
| 1a. Série — De 2 e mais professores | 25 257 | 1 512 | 7 145 | 5 476 | 3 842 | 2 595 | 1 767 | 1 160 | 763 | 430 | 466 | 101 |
| 1a. Série — TOTAL | 29 219 | 1 714 | 7 789 | 5 974 | 4 360 | 3 086 | 2 218 | 1 569 | 1 054 | 610 | 735 | 110 |
| 2a. Série — De 1 professor | 1 148 | - | 10 | 132 | 96 | 114 | 125 | 169 | 167 | 141 | 194 | - |
| 2a. Série — De 2 e mais professores | 18 209 | - | 352 | 3 556 | 3 755 | 3 248 | 2 412 | 1 858 | 1 349 | 786 | 885 | 8 |
| 2a. Série — TOTAL | 19 357 | - | 362 | 3 688 | 3 851 | 3 362 | 2 537 | 2 027 | 1 516 | 927 | 1 079 | 8 |
| 3a. Série — De 1 professor | 188 | - | - | 2 | 29 | 13 | 36 | 15 | 20 | 22 | 51 | - |
| 3a. Série — De 2 e mais professores | 17 500 | - | - | 375 | 2 869 | 3 319 | 2 992 | 2 562 | 2 056 | 1 471 | 1 847 | 9 |
| 3a. Série — TOTAL | 17 688 | - | - | 377 | 2 898 | 3 332 | 3 028 | 2 577 | 2 076 | 1 493 | 1 898 | 9 |
| 4a. Série — De 1 professor | 49 | - | - | - | 2 | 8 | 4 | 11 | 11 | 6 | 7 | - |
| 4a. Série — De 2 e mais professores | 14 775 | - | - | - | 306 | 2 115 | 2 651 | 2 693 | 2 414 | 1 909 | 2 687 | - |
| 4a. Série — TOTAL | 14 824 | - | - | - | 308 | 2 123 | 2 655 | 2 704 | 2 425 | 1 915 | 2 694 | - |
| 5a. Série — De 1 professor | 3 | - | - | - | - | - | - | - | 1 | 1 | 1 | - |
| 5a. Série — De 2 e mais professores | 3 589 | - | - | - | - | 66 | 223 | 505 | 691 | 744 | 1 360 | - |
| 5a. Série — TOTAL | 3 592 | - | - | - | - | 66 | 223 | 505 | 692 | 745 | 1 361 | - |
| Total — De 1 professor | 5 350 | 202 | 654 | 632 | 645 | 626 | 616 | 604 | 490 | 350 | 522 | 9 |
| Total — De 2 e mais professores | 79 330 | 1 512 | 7 497 | 9 407 | 10 772 | 11 343 | 10 045 | 8 778 | 7 273 | 5 340 | 7 245 | 118 |
| Total — TOTAL | 84 680 | 1 714 | 8 151 | 10 039 | 11 417 | 11 969 | 10 661 | 9 382 | 7 763 | 5 690 | 7 767 | 127 |
| Municipal | | | | | | | | | | | | |
| 1a. Série — De 1 professor | 106 341 | 6 426 | 13 512 | 14 223 | 13 754 | 13 672 | 12 062 | 10 018 | 7 786 | 5 860 | 8 071 | 957 |
| 1a. Série — De 2 e mais professores | 63 005 | 5 736 | 10 571 | 10 016 | 8 430 | 7 785 | 6 008 | 4 705 | 3 588 | 2 491 | 3 106 | 389 |
| 1a. Série — TOTAL | 169 346 | 12 162 | 24 263 | 24 239 | 22 184 | 21 457 | 18 070 | 14 723 | 11 374 | 8 351 | 11 177 | 1 346 |
| 2a. Série — De 1 professor | 19 047 | - | 111 | 535 | 1 098 | 1 824 | 2 637 | 3 101 | 2 941 | 2 641 | 3 719 | 440 |
| 2a. Série — De 2 e mais professores | 22 030 | - | 291 | 1 816 | 2 522 | 3 035 | 3 222 | 3 140 | 2 678 | 2 177 | 2 969 | 180 |
| 2a. Série — TOTAL | 41 077 | - | 402 | 2 351 | 3 620 | 4 859 | 5 859 | 6 241 | 5 619 | 4 818 | 6 688 | 620 |
| 3a. Série — De 1 professor | 5 185 | - | - | 12 | 75 | 210 | 422 | 685 | 814 | 987 | 1 841 | 139 |
| 3a. Série — De 2 e mais professores | 13 560 | - | - | 180 | 989 | 1 346 | 1 697 | 1 929 | 2 052 | 1 896 | 3 310 | 161 |
| 3a. Série — TOTAL | 18 745 | - | - | 192 | 1 064 | 1 556 | 2 119 | 2 614 | 2 866 | 2 883 | 5 151 | 300 |
| 4a. Série — De 1 professor | 576 | - | - | - | 6 | 7 | 17 | 26 | 57 | 93 | 358 | 12 |
| 4a. Série — De 2 e mais professores | 7 714 | - | - | - | 80 | 579 | 883 | 1 033 | 1 081 | 1 433 | 2 609 | 16 |
| 4a. Série — TOTAL | 8 290 | - | - | - | 86 | 586 | 900 | 1 059 | 1 138 | 1 526 | 2 967 | 28 |

# 4.0 — MOVIMENTO ESCOLAR

## 4.4 — ALUNOS MATRICULADOS EM 30 DE ABRIL DE 1971, SEGUNDO A IDADE DOS ALUNOS, POR UNIDADES DA FEDERAÇÃO, DEPENDÊNCIA ADMINISTRATIVA, SÉRIE E TIPO DE ESCOLA ZONAS URBANA E RURAL

| ESPECIFICAÇÃO | ALUNOS MATRICULADOS EM 30 DE ABRIL DE 1971 | | | | | | | | | | | |
|---|---|---|---|---|---|---|---|---|---|---|---|---|
| | Total | Idade dos alunos (Anos completos) | | | | | | | | | | |
| | | Menor de 7 | 7 | 8 | 9 | 10 | 11 | 12 | 13 | 14 | Maior de 14 | Não declarado |
| MARANHÃO (continuação) | | | | | | | | | | | | |
| 5a. Série — De 1 professor | 19 | - | - | - | - | - | - | 1 | 1 | - | 17 | - |
| 5a. Série — De 2 e mais professores | 1 557 | - | - | - | - | 10 | 105 | 184 | 240 | 290 | 728 | - |
| 5a. Série — TOTAL | 1 576 | - | - | - | - | 10 | 105 | 185 | 241 | 290 | 745 | - |
| 6a. Série — De 1 professor | 1 | - | - | - | - | - | - | - | - | - | 1 | - |
| 6a. Série — De 2 e mais professores | - | - | - | - | - | - | - | - | - | - | - | - |
| 6a. Série — TOTAL | 1 | - | - | - | - | - | - | - | - | - | 1 | - |
| Total — De 1 professor | 131 169 | 6 426 | 13 623 | 14 770 | 14 933 | 15 713 | 15 138 | 13 831 | 11 599 | 9 581 | 14 007 | 1 548 |
| Total — De 2 e mais professores | 107 866 | 5 736 | 11 042 | 12 012 | 12 021 | 12 755 | 11 915 | 10 991 | 9 639 | 8 287 | 12 722 | 746 |
| Total — TOTAL | 239 035 | 12 162 | 24 665 | 26 782 | 26 954 | 28 468 | 27 053 | 24 822 | 21 238 | 17 868 | 26 729 | 2 294 |
| Particular | | | | | | | | | | | | |
| 1a. Série — De 1 professor | 2 174 | 253 | 535 | 430 | 255 | 215 | 167 | 120 | 75 | 49 | 75 | - |
| 1a. Série — De 2 e mais professores | 7 840 | 1 190 | 2 037 | 1 295 | 889 | 727 | 499 | 338 | 243 | 184 | 438 | - |
| 1a. Série — TOTAL | 10 014 | 1 443 | 2 572 | 1 725 | 1 144 | 942 | 666 | 458 | 318 | 233 | 513 | - |
| 2a. Série — De 1 professor | 678 | - | 7 | 163 | 160 | 102 | 71 | 65 | 51 | 29 | 30 | - |
| 2a. Série — De 2 e mais professores | 4 147 | - | 181 | 1 049 | 751 | 518 | 418 | 297 | 234 | 182 | 517 | - |
| 2a. Série — TOTAL | 4 825 | - | 188 | 1 212 | 911 | 620 | 489 | 362 | 285 | 211 | 547 | - |
| 3a. Série — De 1 professor | 391 | - | - | 9 | 94 | 69 | 67 | 44 | 32 | 40 | 36 | - |
| 3a. Série — De 2 e mais professores | 3 976 | - | - | 147 | 910 | 695 | 530 | 416 | 335 | 260 | 683 | - |
| 3a. Série — TOTAL | 4 367 | - | - | 156 | 1 004 | 764 | 597 | 460 | 367 | 300 | 719 | - |
| 4a. Série — De 1 professor | 255 | - | - | - | 3 | 48 | 57 | 54 | 35 | 35 | 23 | - |
| 4a. Série — De 2 e mais professores | 3 398 | - | - | - | 105 | 730 | 569 | 421 | 339 | 308 | 926 | - |
| 4a. Série — TOTAL | 3 653 | - | - | - | 108 | 778 | 626 | 475 | 374 | 343 | 949 | - |
| 5a. Série — De 1 professor | 24 | - | - | - | - | 3 | 4 | 5 | 1 | 4 | 7 | - |
| 5a. Série — De 2 e mais professores | 1 597 | - | - | - | - | 72 | 327 | 254 | 203 | 176 | 565 | - |
| 5a. Série — TOTAL | 1 621 | - | - | - | - | 75 | 331 | 259 | 204 | 180 | 572 | - |
| 6a. Série — De 1 professor | - | - | - | - | - | - | - | - | - | - | - | - |
| 6a. Série — De 2 e mais professores | 86 | - | - | - | - | - | 5 | 2 | 12 | 13 | 54 | - |
| 6a. Série — TOTAL | 86 | - | - | - | - | - | 5 | 2 | 12 | 13 | 54 | - |
| Total — De 1 professor | 3 522 | 253 | 542 | 602 | 512 | 437 | 366 | 288 | 194 | 157 | 171 | - |
| Total — De 2 e mais professores | 21 044 | 1 190 | 2 218 | 2 491 | 2 655 | 2 742 | 2 348 | 1 728 | 1 366 | 1 123 | 3 183 | - |
| Total — TOTAL | 24 566 | 1 443 | 2 760 | 3 093 | 3 167 | 3 179 | 2 714 | 2 016 | 1 560 | 1 280 | 3 354 | - |
| Total | | | | | | | | | | | | |
| 1a. Série — De 1 professor | 113 250 | 6 939 | 14 792 | 15 280 | 14 663 | 14 499 | 12 766 | 10 626 | 8 213 | 6 091 | 8 415 | 966 |
| 1a. Série — De 2 e mais professores | 97 231 | 8 513 | 20 102 | 17 037 | 13 418 | 11 267 | 8 357 | 6 270 | 4 649 | 3 118 | 4 010 | 490 |
| 1a. Série — TOTAL | 210 481 | 15 452 | 34 894 | 32 317 | 28 081 | 25 766 | 21 123 | 16 896 | 12 862 | 9 209 | 12 425 | 1 456 |
| 2a. Série — De 1 professor | 21 166 | - | 129 | 836 | 1 387 | 2 087 | 2 889 | 3 391 | 3 213 | 2 851 | 3 843 | 440 |
| 2a. Série — De 2 e mais professores | 44 861 | - | 824 | 6 452 | 7 108 | 6 877 | 6 154 | 5 371 | 4 323 | 3 188 | 4 376 | 188 |
| 2a. Série — TOTAL | 66 027 | - | 953 | 7 288 | 8 495 | 8 964 | 9 043 | 8 762 | 7 536 | 6 039 | 8 319 | 628 |
| 3a. Série — De 1 professor | 5 935 | - | - | 23 | 199 | 295 | 543 | 783 | 906 | 1 099 | 1 948 | 139 |
| 3a. Série — De 2 e mais professores | 35 349 | - | - | 702 | 4 773 | 5 406 | 5 272 | 4 971 | 4 496 | 3 689 | 5 870 | 170 |
| 3a. Série — TOTAL | 41 284 | - | - | 725 | 4 972 | 5 701 | 5 815 | 5 754 | 5 402 | 4 788 | 7 818 | 309 |
| 4a. Série — De 1 professor | 908 | - | - | - | 11 | 63 | 78 | 91 | 111 | 148 | 394 | 12 |
| 4a. Série — De 2 e mais professores | 26 076 | - | - | - | 491 | 3 425 | 4 121 | 4 176 | 3 889 | 3 684 | 6 274 | 16 |
| 4a. Série — TOTAL | 26 984 | - | - | - | 502 | 3 488 | 4 199 | 4 267 | 4 000 | 3 832 | 6 668 | 28 |
| 5a. Série — De 1 professor | 46 | - | - | - | - | 3 | 4 | 6 | 3 | 5 | 25 | - |
| 5a. Série — De 2 e mais professores | 6 801 | - | - | - | - | 148 | 655 | 944 | 1 145 | 1 232 | 2 677 | - |
| 5a. Série — TOTAL | 6 847 | - | - | - | - | 151 | 659 | 950 | 1 148 | 1 237 | 2 702 | - |
| 6a. Série — De 1 professor | 1 | - | - | - | - | - | - | - | - | - | 1 | - |
| 6a. Série — De 2 e mais professores | 86 | - | - | - | - | - | 5 | 2 | 12 | 13 | 54 | - |
| 6a. Série — TOTAL | 87 | - | - | - | - | - | 5 | 2 | 12 | 13 | 55 | - |
| Total — De 1 professor | 141 306 | 6 939 | 14 921 | 16 139 | 16 260 | 16 947 | 16 280 | 14 897 | 12 446 | 10 194 | 14 726 | 1 557 |
| Total — De 2 e mais professores | 210 404 | 8 513 | 20 926 | 24 191 | 25 790 | 27 123 | 24 564 | 21 734 | 18 514 | 14 924 | 23 261 | 864 |
| Total — TOTAL | 351 710 | 15 452 | 35 847 | 40 330 | 42 050 | 44 070 | 40 844 | 36 631 | 30 960 | 25 118 | 37 987 | 2 421 |
| PIAUÍ | | | | | | | | | | | | |
| Federal | | | | | | | | | | | | |
| 1a. Série — De 1 professor | 352 | 10 | 33 | 47 | 38 | 48 | 48 | 49 | 38 | 23 | 18 | - |
| 1a. Série — De 2 e mais professores | 614 | 34 | 93 | 101 | 76 | 68 | 61 | 46 | 34 | 15 | 86 | - |
| 1a. Série — TOTAL | 966 | 44 | 126 | 148 | 114 | 116 | 109 | 95 | 72 | 38 | 104 | - |
| 2a. Série — De 1 professor | 32 | - | 2 | 2 | 3 | 1 | 2 | 4 | 6 | 5 | 7 | - |
| 2a. Série — De 2 e mais professores | 231 | - | - | 1 | 10 | 23 | 40 | 45 | 29 | 21 | 62 | - |
| 2a. Série — TOTAL | 263 | - | 2 | 3 | 13 | 24 | 42 | 49 | 35 | 26 | 69 | - |
| 3a. Série — De 1 professor | 5 | - | - | - | - | - | - | - | - | 2 | 3 | - |
| 3a. Série — De 2 e mais professores | 150 | - | - | - | 4 | 5 | 22 | 22 | 12 | 8 | 77 | - |
| 3a. Série — TOTAL | 155 | - | - | - | 4 | 5 | 22 | 22 | 12 | 10 | 80 | - |
| 4a. Série — De 1 professor | - | - | - | - | - | - | - | - | - | - | - | - |
| 4a. Série — De 2 e mais professores | 62 | - | - | - | - | - | 3 | 3 | 6 | 9 | 41 | - |
| 4a. Série — TOTAL | 62 | - | - | - | - | - | 3 | 3 | 6 | 9 | 41 | - |

# 4.0 — MOVIMENTO ESCOLAR

## 4.4 — ALUNOS MATRICULADOS EM 30 DE ABRIL DE 1971, SEGUNDO A IDADE DOS ALUNOS, POR UNIDADES DA FEDERAÇÃO, DEPENDÊNCIA ADMINISTRATIVA, SÉRIE E TIPO DE ESCOLA ZONAS URBANA E RURAL

| ESPECIFICAÇÃO | ALUNOS MATRICULADOS EM 30 DE ABRIL DE 1971 | | | | | | | | | | | |
|---|---|---|---|---|---|---|---|---|---|---|---|---|
| | Total | Idade dos alunos (Anos completos) | | | | | | | | | | |
| | | Menor de 7 | 7 | 8 | 9 | 10 | 11 | 12 | 13 | 14 | Maior de 14 | Não declarado |
| **IPIAUÍ (continuação)** | | | | | | | | | | | | |
| 5a. Série — De 1 professor | - | - | - | - | - | - | - | - | - | - | - | - |
| 5a. Série — De 2 e mais professores | 21 | - | - | - | - | - | - | - | 1 | 6 | 14 | - |
| 5a. Série — TOTAL | 21 | - | - | - | - | - | - | - | 1 | 6 | 14 | - |
| Total — De 1 professor | 389 | 10 | 35 | 49 | 41 | 49 | 50 | 53 | 44 | 30 | 28 | - |
| Total — De 2 e mais professores | 1 078 | 34 | 93 | 102 | 90 | 96 | 126 | 116 | 82 | 59 | 280 | - |
| Total — TOTAL | 1 467 | 44 | 128 | 151 | 131 | 145 | 176 | 169 | 126 | 89 | 308 | - |
| **Estadual** | | | | | | | | | | | | |
| 1a. Série — De 1 professor | 10 041 | 356 | 1 415 | 1 489 | 1 392 | 1 355 | 1 160 | 969 | 778 | 542 | 585 | - |
| 1a. Série — De 2 e mais professores | 40 165 | 2 418 | 8 720 | 7 997 | 5 947 | 4 908 | 3 689 | 2 581 | 1 761 | 1 022 | 1 105 | 17 |
| 1a. Série — TOTAL | 50 206 | 2 774 | 10 135 | 9 486 | 7 339 | 6 263 | 4 849 | 3 550 | 2 539 | 1 564 | 1 690 | 17 |
| 2a. Série — De 1 professor | 2 075 | - | 15 | 35 | 128 | 211 | 292 | 359 | 360 | 296 | 374 | 5 |
| 2a. Série — De 2 e mais professores | 24 618 | - | 689 | 2 769 | 4 056 | 4 462 | 3 979 | 3 359 | 2 376 | 1 532 | 1 396 | - |
| 2a. Série — TOTAL | 26 693 | - | 704 | 2 804 | 4 184 | 4 673 | 4 271 | 3 718 | 2 736 | 1 828 | 1 770 | 5 |
| 3a. Série — De 1 professor | 839 | - | - | 2 | 31 | 37 | 54 | 114 | 134 | 165 | 302 | - |
| 3a. Série — De 2 e mais professores | 14 295 | - | - | 154 | 1 085 | 2 135 | 2 443 | 2 619 | 2 378 | 1 745 | 1 732 | 4 |
| 3a. Série — TOTAL | 15 134 | - | - | 156 | 1 116 | 2 172 | 2 497 | 2 733 | 2 512 | 1 910 | 2 034 | 4 |
| 4a. Série — De 1 professor | 293 | - | - | - | 1 | 6 | 18 | 24 | 55 | 58 | 131 | - |
| 4a. Série — De 2 e mais professores | 9 660 | - | - | - | 121 | 593 | 1 252 | 1 734 | 2 000 | 1 956 | 2 004 | - |
| 4a. Série — TOTAL | 9 953 | - | - | - | 122 | 599 | 1 270 | 1 758 | 2 055 | 2 014 | 2 135 | - |
| 5a. Série — De 1 professor | 83 | - | - | - | - | - | - | 1 | 7 | 10 | 65 | - |
| 5a. Série — De 2 e mais professores | 4 615 | - | - | - | - | 51 | 275 | 690 | 849 | 1 108 | 1 642 | - |
| 5a. Série — TOTAL | 4 698 | - | - | - | - | 51 | 275 | 691 | 856 | 1 118 | 1 707 | - |
| Total — De 1 professor | 13 331 | 356 | 1 430 | 1 526 | 1 552 | 1 609 | 1 524 | 1 467 | 1 334 | 1 071 | 1 457 | 5 |
| Total — De 2 e mais professores | 93 353 | 2 418 | 9 409 | 10 920 | 11 209 | 12 149 | 11 638 | 10 983 | 9 364 | 7 363 | 7 879 | 21 |
| Total — TOTAL | 106 684 | 2 774 | 10 839 | 12 446 | 12 761 | 13 758 | 13 162 | 12 450 | 10 698 | 8 434 | 9 336 | 26 |
| **Municipal** | | | | | | | | | | | | |
| 1a. Série — De 1 professor | 81 201 | 2 599 | 9 862 | 10 367 | 9 836 | 10 426 | 9 265 | 8 450 | 6 831 | 5 622 | 7 939 | 4 |
| 1a. Série — De 2 e mais professores | 15 456 | 884 | 2 642 | 2 322 | 1 884 | 1 904 | 1 709 | 1 298 | 982 | 754 | 1 077 | - |
| 1a. Série — TOTAL | 96 657 | 3 483 | 12 504 | 12 689 | 11 720 | 12 330 | 10 974 | 9 748 | 7 813 | 6 376 | 9 016 | 4 |
| 2a. Série — De 1 professor | 6 882 | - | 28 | 92 | 204 | 501 | 752 | 1 055 | 1 196 | 1 263 | 1 786 | 5 |
| 2a. Série — De 2 e mais professores | 5 086 | - | 92 | 267 | 681 | 822 | 675 | 739 | 643 | 502 | 665 | - |
| 2a. Série — TOTAL | 11 968 | - | 120 | 359 | 885 | 1 323 | 1 427 | 1 794 | 1 839 | 1 765 | 2 451 | 5 |
| 3a. Série — De 1 professor | 2 444 | - | - | 5 | 8 | 66 | 108 | 229 | 386 | 546 | 1 096 | - |
| 3a. Série — De 2 e mais professores | 2 049 | - | - | 20 | 52 | 228 | 295 | 318 | 280 | 325 | 531 | - |
| 3a. Série — TOTAL | 4 493 | - | - | 25 | 60 | 294 | 403 | 547 | 666 | 871 | 1 627 | - |
| 4a. Série — De 1 professor | 495 | - | - | - | 3 | 6 | 13 | 24 | 38 | 96 | 315 | - |
| 4a. Série — De 2 e mais professores | 1 115 | - | - | - | 18 | 18 | 97 | 199 | 192 | 222 | 369 | - |
| 4a. Série — TOTAL | 1 610 | - | - | - | 21 | 24 | 110 | 223 | 230 | 318 | 684 | - |
| 5a. Série — De 1 professor | 8 | - | - | - | - | - | - | - | - | 1 | 7 | - |
| 5a. Série — De 2 e mais professores | 531 | - | - | - | - | 22 | 66 | 82 | 111 | 120 | 130 | - |
| 5a. Série — TOTAL | 539 | - | - | - | - | 22 | 66 | 82 | 111 | 121 | 137 | - |
| Total — De 1 professor | 91 030 | 2 599 | 9 890 | 10 464 | 10 051 | 10 999 | 10 138 | 9 758 | 8 451 | 7 528 | 11 143 | 9 |
| Total — De 2 e mais professores | 24 237 | 884 | 2 734 | 2 609 | 2 635 | 2 994 | 2 842 | 2 636 | 2 208 | 1 923 | 2 772 | - |
| Total — TOTAL | 115 267 | 3 483 | 12 624 | 13 073 | 12 686 | 13 993 | 12 980 | 12 394 | 10 659 | 9 451 | 13 915 | 9 |
| **Particular** | | | | | | | | | | | | |
| 1a. Série — De 1 professor | 1 805 | 213 | 310 | 275 | 240 | 212 | 162 | 136 | 108 | 71 | 78 | - |
| 1a. Série — De 2 e mais professores | 9 141 | 1 132 | 2 682 | 1 925 | 1 213 | 786 | 574 | 328 | 202 | 133 | 166 | - |
| 1a. Série — TOTAL | 10 946 | 1 345 | 2 992 | 2 200 | 1 453 | 998 | 736 | 464 | 310 | 204 | 244 | - |
| 2a. Série — De 1 professor | 369 | - | 10 | 15 | 26 | 41 | 47 | 58 | 47 | 57 | 68 | - |
| 2a. Série — De 2 e mais professores | 5 719 | - | 295 | 1 142 | 1 298 | 1 104 | 638 | 508 | 347 | 198 | 189 | - |
| 2a. Série — TOTAL | 6 088 | - | 305 | 1 157 | 1 324 | 1 145 | 685 | 566 | 394 | 255 | 257 | - |
| 3a. Série — De 1 professor | 224 | - | - | 8 | 16 | 30 | 25 | 29 | 39 | 24 | 53 | - |
| 3a. Série — De 2 e mais professores | 3 635 | - | - | 118 | 497 | 814 | 573 | 541 | 442 | 319 | 331 | - |
| 3a. Série — TOTAL | 3 859 | - | - | 126 | 513 | 844 | 598 | 570 | 481 | 343 | 384 | - |
| 4a. Série — De 1 professor | 129 | - | - | - | 3 | 13 | 23 | 9 | 16 | 17 | 48 | - |
| 4a. Série — De 2 e mais professores | 2 817 | - | - | - | 106 | 409 | 481 | 471 | 444 | 413 | 493 | - |
| 4a. Série — TOTAL | 2 946 | - | - | - | 109 | 422 | 504 | 480 | 460 | 430 | 541 | - |
| 5a. Série — De 1 professor | 76 | - | - | - | - | 2 | 4 | 7 | 8 | 16 | 39 | - |
| 5a. Série — De 2 e mais professores | 1 582 | - | - | - | - | 70 | 242 | 287 | 267 | 253 | 463 | - |
| 5a. Série — TOTAL | 1 658 | - | - | - | - | 72 | 246 | 294 | 275 | 269 | 502 | - |
| Total — De 1 professor | 2 603 | 213 | 320 | 298 | 285 | 298 | 261 | 239 | 218 | 185 | 286 | - |
| Total — De 2 e mais professores | 22 894 | 1 132 | 2 977 | 3 185 | 3 114 | 3 183 | 2 508 | 2 135 | 1 702 | 1 316 | 1 642 | - |
| Total — TOTAL | 25 497 | 1 345 | 3 297 | 3 483 | 3 399 | 3 481 | 2 769 | 2 374 | 1 920 | 1 501 | 1 928 | - |
| **Total** | | | | | | | | | | | | |
| 1a. Série — De 1 professor | 93 399 | 3 178 | 11 620 | 12 178 | 11 506 | 12 041 | 10 635 | 9 604 | 7 755 | 6 258 | 8 620 | 4 |
| 1a. Série — De 2 e mais professores | 65 376 | 4 468 | 14 137 | 12 345 | 9 120 | 7 666 | 6 033 | 4 253 | 2 979 | 1 924 | 2 434 | 17 |
| 1a. Série — TOTAL | 158 775 | 7 646 | 25 757 | 24 523 | 20 626 | 19 707 | 16 668 | 13 857 | 10 734 | 8 182 | 11 054 | 21 |

# 4.0 — MOVIMENTO ESCOLAR

## 4.4 — ALUNOS MATRICULADOS EM 30 DE ABRIL DE 1971, SEGUNDO A IDADE DOS ALUNOS, POR UNIDADES DA FEDERAÇÃO, DEPENDÊNCIA ADMINISTRATIVA, SÉRIE E TIPO DE ESCOLA ZONAS URBANA E RURAL

| ESPECIFICAÇÃO | ALUNOS MATRICULADOS EM 30 DE ABRIL DE 1971 | | | | | | | | | | | |
|---|---|---|---|---|---|---|---|---|---|---|---|---|
| | Total | Idade dos alunos (Anos completos) | | | | | | | | | | |
| | | Menor de 7 | 7 | 8 | 9 | 10 | 11 | 12 | 13 | 14 | Maior de 14 | Não declarado |
| PIAUÍ (continuação) | | | | | | | | | | | | |
| 2a. Série — De 1 professor | 9 358 | - | 55 | 144 | 361 | 754 | 1 093 | 1 476 | 1 609 | 1 621 | 2 235 | 10 |
| 2a. Série — De 2 e mais professores | 35 654 | - | 1 076 | 4 179 | 6 045 | 6 411 | 5 332 | 4 651 | 3 395 | 2 253 | 2 312 | - |
| 2a. Série — TOTAL | 45 012 | - | 1 131 | 4 323 | 6 406 | 7 165 | 6 425 | 6 127 | 5 004 | 3 874 | 4 574 | 10 |
| 3a. Série — De 1 professor | 3 512 | - | - | 15 | 55 | 133 | 187 | 372 | 559 | 737 | 1 454 | - |
| 3a. Série — De 2 e mais professores | 20 129 | - | - | 292 | 1 638 | 3 182 | 3 333 | 3 500 | 3 112 | 2 397 | 2 671 | 4 |
| 3a. Série — TOTAL | 23 641 | - | - | 307 | 1 693 | 3 315 | 3 520 | 3 872 | 3 671 | 3 134 | 4 125 | 4 |
| 4a. Série — De 1 professor | 917 | - | - | - | 7 | 25 | 54 | 57 | 109 | 171 | 494 | - |
| 4a. Série — De 2 e mais professores | 13 654 | - | - | - | 245 | 1 020 | 1 833 | 2 407 | 2 642 | 2 600 | 2 907 | - |
| 4a. Série — TOTAL | 14 571 | - | - | - | 252 | 1 045 | 1 887 | 2 464 | 2 751 | 2 771 | 3 401 | - |
| 5a. Série — De 1 professor | 167 | - | - | - | - | 2 | 4 | 8 | 15 | 27 | 111 | - |
| 5a. Série — De 2 e mais professores | 6 749 | - | - | - | - | 143 | 583 | 1 059 | 1 228 | 1 487 | 2 249 | - |
| 5a. Série — TOTAL | 6 916 | - | - | - | - | 145 | 587 | 1 067 | 1 243 | 1 514 | 2 360 | - |
| Total — De 1 professor | 107 353 | 3 178 | 11 675 | 12 337 | 11 929 | 12 955 | 11 973 | 11 517 | 10 047 | 8 814 | 12 914 | 14 |
| Total — De 2 e mais professores | 141 562 | 4 468 | 15 213 | 16 816 | 17 048 | 18 422 | 17 114 | 15 870 | 13 356 | 10 661 | 12 573 | 21 |
| Total — TOTAL | 248 915 | 7 646 | 26 888 | 29 153 | 28 977 | 31 377 | 29 087 | 27 387 | 23 403 | 19 475 | 25 487 | 35 |
| CEARÁ | | | | | | | | | | | | |
| Federal | | | | | | | | | | | | |
| 1a. Série — De 1 professor | 615 | 29 | 108 | 121 | 95 | 94 | 76 | 28 | 31 | 24 | 9 | - |
| 1a. Série — De 2 e mais professores | 1 382 | 153 | 280 | 331 | 223 | 163 | 84 | 50 | 21 | 12 | 65 | - |
| 1a. Série — TOTAL | 1 997 | 182 | 388 | 452 | 318 | 257 | 160 | 78 | 52 | 36 | 74 | - |
| 2a. Série — De 1 professor | 204 | - | - | 1 | - | 14 | 14 | 51 | 50 | 40 | 34 | - |
| 2a. Série — De 2 e mais professores | 861 | - | 27 | 97 | 155 | 208 | 146 | 80 | 72 | 31 | 45 | - |
| 2a. Série — TOTAL | 1 065 | - | 27 | 98 | 155 | 222 | 160 | 131 | 122 | 71 | 79 | - |
| 3a. Série — De 1 professor | 41 | - | - | - | - | 1 | 1 | 8 | 11 | 11 | 9 | - |
| 3a. Série — De 2 e mais professores | 799 | - | - | 16 | 82 | 152 | 199 | 128 | 89 | 59 | 74 | - |
| 3a. Série — TOTAL | 840 | - | - | 16 | 82 | 153 | 200 | 136 | 100 | 70 | 83 | - |
| 4a. Série — De 1 professor | 4 | - | - | - | - | - | - | - | 1 | 2 | 1 | - |
| 4a. Série — De 2 e mais professores | 551 | - | - | - | 15 | 47 | 74 | 127 | 112 | 71 | 105 | - |
| 4a. Série — TOTAL | 555 | - | - | - | 15 | 47 | 74 | 127 | 113 | 73 | 106 | - |
| 5a. Série — De 1 professor | - | - | - | - | - | - | - | - | - | - | - | - |
| 5a. Série — De 2 e mais professores | 366 | - | - | - | - | 8 | 36 | 76 | 79 | 76 | 91 | - |
| 5a. Série — TOTAL | 366 | - | - | - | - | 8 | 36 | 76 | 79 | 76 | 91 | - |
| 6a. Série — De 1 professor | - | - | - | - | - | - | - | - | - | - | - | - |
| 6a. Série — De 2 e mais professores | 21 | - | - | - | - | - | - | - | - | - | 21 | - |
| 6a. Série — TOTAL | 21 | - | - | - | - | - | - | - | - | - | 21 | - |
| Total — De 1 professor | 864 | 29 | 108 | 122 | 95 | 109 | 91 | 87 | 93 | 77 | 53 | - |
| Total — De 2 e mais professores | 3 980 | 153 | 307 | 444 | 475 | 578 | 539 | 461 | 373 | 249 | 401 | - |
| Total — TOTAL | 4 844 | 182 | 415 | 566 | 570 | 687 | 630 | 548 | 466 | 326 | 454 | - |
| Estadual | | | | | | | | | | | | |
| 1a. Série — De 1 professor | 18 730 | 1 477 | 2 592 | 2 830 | 2 684 | 2 549 | 1 918 | 1 564 | 1 098 | 824 | 1 191 | 3 |
| 1a. Série — De 2 e mais professores | 47 497 | 4 788 | 8 336 | 9 208 | 7 632 | 6 339 | 4 404 | 2 635 | 1 604 | 1 161 | 1 390 | - |
| 1a. Série — TOTAL | 66 227 | 6 265 | 10 928 | 12 038 | 10 316 | 8 888 | 6 322 | 4 199 | 2 702 | 1 985 | 2 581 | 3 |
| 2a. Série — De 1 professor | 4 007 | - | 65 | 199 | 382 | 531 | 578 | 608 | 543 | 414 | 685 | 2 |
| 2a. Série — De 2 e mais professores | 21 607 | - | 349 | 1 728 | 3 105 | 4 136 | 3 578 | 3 047 | 2 150 | 1 648 | 1 863 | 3 |
| 2a. Série — TOTAL | 25 614 | - | 414 | 1 927 | 3 487 | 4 667 | 4 156 | 3 655 | 2 693 | 2 062 | 2 548 | 5 |
| 3a. Série — De 1 professor | 3 207 | - | - | 29 | 106 | 279 | 347 | 467 | 553 | 516 | 910 | - |
| 3a. Série — De 2 e mais professores | 19 601 | - | - | 344 | 1 343 | 2 668 | 3 362 | 3 329 | 3 114 | 2 383 | 3 046 | 12 |
| 3a. Série — TOTAL | 22 808 | - | - | 373 | 1 449 | 2 947 | 3 709 | 3 796 | 3 667 | 2 899 | 3 956 | 12 |
| 4a. Série — De 1 professor | 1 706 | - | - | - | 22 | 72 | 130 | 189 | 252 | 318 | 723 | - |
| 4a. Série — De 2 e mais professores | 15 125 | - | - | - | 246 | 910 | 1 952 | 2 646 | 2 818 | 2 864 | 3 683 | 6 |
| 4a. Série — TOTAL | 16 831 | - | - | - | 268 | 982 | 2 082 | 2 835 | 3 070 | 3 182 | 4 406 | 6 |
| 5a. Série — De 1 professor | 169 | - | - | - | - | 1 | 6 | 16 | 23 | 24 | 99 | - |
| 5a. Série — De 2 e mais professores | 8 727 | - | - | - | - | 124 | 564 | 1 193 | 1 613 | 2 036 | 3 197 | - |
| 5a. Série — TOTAL | 8 896 | - | - | - | - | 125 | 570 | 1 209 | 1 636 | 2 060 | 3 296 | - |
| 6a. Série — De 1 professor | - | - | - | - | - | - | - | - | - | - | - | - |
| 6a. Série — De 2 e mais professores | 19 | - | - | - | - | - | 1 | 2 | 5 | 4 | 7 | - |
| 6a. Série — TOTAL | 19 | - | - | - | - | - | 1 | 2 | 5 | 4 | 7 | - |
| Total — De 1 professor | 27 819 | 1 477 | 2 657 | 3 058 | 3 194 | 3 432 | 2 979 | 2 844 | 2 469 | 2 096 | 3 608 | 5 |
| Total — De 2 e mais professores | 112 576 | 4 788 | 8 685 | 11 280 | 12 326 | 14 177 | 13 861 | 12 852 | 11 304 | 10 096 | 13 186 | 21 |
| Total — TOTAL | 140 395 | 6 265 | 11 342 | 14 338 | 15 520 | 17 609 | 16 840 | 15 696 | 13 773 | 12 192 | 16 794 | 26 |
| Municipal | | | | | | | | | | | | |
| 1a. Série — De 1 professor | 186 076 | 18 232 | 22 081 | 24 073 | 23 058 | 22 636 | 18 259 | 15 439 | 12 368 | 9 787 | 20 060 | 83 |
| 1a. Série — De 2 e mais professores | 41 291 | 4 663 | 5 730 | 6 083 | 5 338 | 4 784 | 3 675 | 2 870 | 2 248 | 1 967 | 3 920 | 13 |
| 1a. Série — TOTAL | 227 367 | 22 895 | 27 811 | 30 156 | 28 396 | 27 420 | 21 934 | 18 309 | 14 616 | 11 754 | 23 980 | 96 |
| 2a. Série — De 1 professor | 16 019 | - | 285 | 590 | 1 018 | 1 566 | 1 827 | 2 092 | 1 997 | 1 861 | 4 766 | 17 |
| 2a. Série — De 2 e mais professores | 10 373 | - | 236 | 719 | 1 114 | 1 475 | 1 496 | 1 281 | 1 140 | 953 | 1 957 | 2 |
| 2a. Série — TOTAL | 26 392 | - | 521 | 1 309 | 2 132 | 3 041 | 3 323 | 3 373 | 3 137 | 2 814 | 6 723 | 19 |

# 4.0 — MOVIMENTO ESCOLAR

## 4..4 — ALUNOS MATRICULADOS EM 30 DE ABRIL DE 1971, SEGUNDO A IDADE DOS ALUNOS, POR UNIDADES DA FEDERAÇÃO, DEPENDÊNCIA ADMINISTRATIVA, SÉRIE E TIPO DE ESCOLA ZONAS URBANA E RURAL

| ESPECIFICAÇÃO | ALUNOS MATRICULADOS EM 30 DE ABRIL DE 1971 | | | | | | | | | | | |
|---|---|---|---|---|---|---|---|---|---|---|---|---|
| | Total | Idade dos alunos (Anos completos) | | | | | | | | | | |
| | | Menor de 7 | 7 | 8 | 9 | 10 | 11 | 12 | 13 | 14 | Maior de 14 | Não declarado |
| CEARÁ (continuação) | | | | | | | | | | | | |
| 3a. Série — De 1 professor | 6 940 | - | - | 142 | 159 | 322 | 542 | 717 | 887 | 1 056 | 3 102 | 13 |
| 3a. Série — De 2 e mais professores | 7 042 | - | - | 177 | 431 | 767 | 986 | 1 121 | 1 032 | 912 | 1 608 | 8 |
| 3a. Série — TOTAL | 13 982 | - | - | 319 | 590 | 1 089 | 1 528 | 1 838 | 1 919 | 1 968 | 4 710 | 21 |
| 4a. Série — De 1 professor | 1 972 | - | - | - | 45 | 38 | 98 | 174 | 240 | 320 | 1 055 | 2 |
| 4a. Série — De 2 e mais professores | 4 598 | - | - | - | 115 | 278 | 486 | 647 | 785 | 834 | 1 451 | 2 |
| 4a. Série — TOTAL | 6 570 | - | - | - | 160 | 316 | 584 | 821 | 1 025 | 1 154 | 2 506 | 4 |
| 5a. Série — De 1 professor | 170 | - | - | - | - | 7 | 7 | 9 | 17 | 30 | 100 | - |
| 5a. Série — De 2 e mais professores | 2 832 | - | - | - | - | 141 | 181 | 308 | 434 | 599 | 1 169 | - |
| 5a. Série — TOTAL | 3 002 | - | - | - | - | 148 | 188 | 317 | 451 | 629 | 1 269 | - |
| 6a. Série — De 1 professor | 4 | - | - | - | - | - | - | - | - | - | 4 | - |
| 6a. Série — De 2 e mais professores | 36 | - | - | - | - | - | 2 | 2 | 5 | 8 | 19 | - |
| 6a. Série — TOTAL | 40 | - | - | - | - | - | 2 | 2 | 5 | 8 | 23 | - |
| Total — De 1 professor | 211 181 | 18 232 | 22 366 | 24 805 | 24 280 | 24 569 | 20 733 | 18 431 | 15 509 | 13 054 | 29 087 | 115 |
| Total — De 2 e mais professores | 66 172 | 4 663 | 5 966 | 6 979 | 6 998 | 7 445 | 6 826 | 6 229 | 5 644 | 5 273 | 10 124 | 25 |
| Total — TOTAL | 277 353 | 22 895 | 28 332 | 31 784 | 31 278 | 32 014 | 27 559 | 24 660 | 21 153 | 18 327 | 39 211 | 140 |
| Particular | | | | | | | | | | | | |
| 1a. Série — De 1 professor | 8 236 | 1 107 | 1 232 | 1 269 | 1 112 | 965 | 725 | 544 | 382 | 326 | 568 | 6 |
| 1a. Série — De 2 e mais professores | 25 314 | 5 323 | 5 496 | 4 328 | 3 101 | 2 390 | 1 696 | 1 135 | 728 | 478 | 639 | - |
| 1a. Série — TOTAL | 33 550 | 6 430 | 6 728 | 5 597 | 4 213 | 3 355 | 2 421 | 1 679 | 1 110 | 804 | 1 207 | 6 |
| 2a. Série — De 1 professor | 954 | - | 22 | 116 | 173 | 121 | 126 | 124 | 94 | 59 | 117 | 2 |
| 2a. Série — De 2 e mais professores | 11 377 | - | 666 | 2 532 | 2 225 | 1 816 | 1 362 | 1 027 | 663 | 456 | 630 | - |
| 2a. Série — TOTAL | 12.331 | - | 688 | 2 648 | 2 398 | 1 937 | 1 488 | 1 151 | 757 | 515 | 747 | 2 |
| 3a. Série — De 1 professor | 469 | - | - | 46 | 65 | 69 | 38 | 41 | 47 | 44 | 119 | - |
| 3a. Série — De 2 e mais professores | 10 427 | - | - | 557 | 1 962 | 2 002 | 1 637 | 1 409 | 1 048 | 760 | 1 052 | - |
| 3a. Série — TOTAL | 10 896 | - | - | 603 | 2 027 | 2 071 | 1 675 | 1 450 | 1 095 | 804 | 1 171 | - |
| 4a. Série — De 1 professor | 239 | - | - | - | 22 | 10 | 35 | 34 | 36 | 37 | 64 | 1 |
| 4a. Série — De 2 e mais professores | 9 021 | - | - | - | 466 | 1 699 | 1 593 | 1 380 | 1 392 | 1 079 | 1 411 | 1 |
| 4a. Série — TOTAL | 9 260 | - | - | - | 488 | 1 709 | 1 628 | 1 414 | 1 428 | 1 116 | 1 475 | 2 |
| 5a. Série — De 1 professor | 80 | - | - | - | - | 2 | 4 | 8 | 3 | 20 | 43 | - |
| 5a. Série — De 2 e mais professores | 6 751 | - | - | - | - | 412 | 1 208 | 992 | 981 | 1 127 | 2 031 | - |
| 5a. Série — TOTAL | 6 831 | - | - | - | - | 414 | 1 212 | 1 000 | 984 | 1 147 | 2 074 | - |
| 6a. Série — De 1 professor | - | - | - | - | - | - | - | - | - | - | - | - |
| 6a. Série — De 2 e mais professores | 178 | - | - | - | - | - | 49 | 25 | 22 | 19 | 63 | - |
| 6a. Série — TOTAL | 178 | - | - | - | - | - | 49 | 25 | 22 | 19 | 63 | - |
| Total — De 1 professor | 9 978 | 1 107 | 1 254 | 1 431 | 1 372 | 1 167 | 928 | 751 | 562 | 486 | 911 | 9 |
| Total — De 2 e mais professores | 63 068 | 5 323 | 6 162 | 7 417 | 7 754 | 8 319 | 7 545 | 5 968 | 4 834 | 3 919 | 5 826 | 1 |
| Total — TOTAL | 73 046 | 6 430 | 7 416 | 8 848 | 9 126 | 9 486 | 8 473 | 6 719 | 5 396 | 4 405 | 6 737 | 10 |
| Total | | | | | | | | | | | | |
| 1a. Série — De 1 professor | 213 657 | 20 845 | 26 013 | 28 293 | 26 949 | 26 244 | 20 978 | 17 575 | 13 879 | 10 961 | 21 828 | 92 |
| 1a. Série — De 2 e mais professores | 115 484 | 14 927 | 19 842 | 19 950 | 16 294 | 13 676 | 9 859 | 6 690 | 4 601 | 3 618 | 6 014 | 13 |
| 1a. Série — TOTAL | 329 141 | 35 772 | 45 855 | 48 243 | 43 243 | 39 920 | 30 837 | 24 265 | 18 480 | 14 579 | 27 842 | 105 |
| 2a. Série — De 1 professor | 21 184 | - | 372 | 906 | 1 573 | 2 232 | 2 545 | 2 875 | 2 684 | 2 374 | 5 602 | 21 |
| 2a. Série — De 2 e mais professores | 44 218 | - | 1 278 | 5 076 | 6 599 | 7 635 | 6 582 | 5 435 | 4 025 | 3 088 | 4 495 | 5 |
| 2a. Série — TOTAL | 65 402 | - | 1 650 | 5 982 | 8 172 | 9 867 | 9 127 | 8 310 | 6 709 | 5 462 | 10 097 | 26 |
| 3a. Série — De 1 professor | 10 657 | - | - | 217 | 330 | 671 | 928 | 1 233 | 1 498 | 1 62[illegible] | 4 140 | 13 |
| 3a. Série — De 2 e mais professores | 37 869 | - | - | 1 094 | 3 818 | 5 589 | 6 184 | 5 987 | 5 283 | 4 114 | 5 780 | 20 |
| 3a. Série — TOTAL | 48 526 | - | - | 1 311 | 4 148 | 6 260 | 7 112 | 7 220 | 6 781 | 5 741 | 9 920 | 33 |
| 4a. Série — De 1 professor | 3 921 | - | - | - | 89 | 120 | 263 | 397 | 529 | 677 | 1 843 | 3 |
| 4a. Série — De 2 e mais professores | 29 295 | - | - | - | 842 | 2 934 | 4 105 | 4 800 | 5 107 | 4 848 | 6 650 | 9 |
| 4a. Série — TOTAL | 33 216 | - | - | - | 931 | 3 054 | 4 368 | 5 197 | 5 636 | 5 525 | 8 493 | 12 |
| 5a. Série — De 1 professor | 419 | - | - | - | - | 10 | 17 | 33 | 43 | 74 | 242 | - |
| 5a. Série — De 2 e mais professores | 18 676 | - | - | - | - | 685 | 1 989 | 2 569 | 3 107 | 3 838 | 6 488 | - |
| 5a. Série — TOTAL | 19 095 | - | - | - | - | 695 | 2 006 | 2 602 | 3 150 | 3 912 | 6 730 | - |
| 6a. Série — De 1 professor | 4 | - | - | - | - | - | - | - | - | - | 4 | - |
| 6a. Série — De 2 e mais professores | 254 | - | - | - | - | - | 52 | 29 | 32 | 31 | 110 | - |
| 6a. Série — TOTAL | 258 | - | - | - | - | - | 52 | 29 | 32 | 31 | 114 | - |
| Total — De 1 professor | 249 842 | 20 845 | 26 385 | 29 416 | 28 941 | 29 277 | 24 731 | 22 113 | 18 633 | 15 713 | 33 659 | 129 |
| Total — De 2 e mais professores | 245 796 | 14 927 | 21 120 | 26 120 | 27 553 | 30 519 | 28 771 | 25 510 | 22 155 | 19 537 | 29 537 | 47 |
| Total — TOTAL | 495 638 | 35 772 | 47 505 | 55 536 | 56 494 | 59 796 | 53 502 | 47 623 | 40 788 | 35 250 | 63 196 | 176 |
| RIO GRANDE DO NORTE | | | | | | | | | | | | |
| Federal | | | | | | | | | | | | |
| 1a. Série — De 1 professor | 229 | 13 | 51 | 35 | 27 | 27 | 19 | 17 | 19 | 9 | 12 | - |
| 1a. Série — De 2 e mais professores | 538 | 40 | 145 | 99 | 84 | 81 | 33 | 24 | 16 | 10 | 4 | 2 |
| 1a. Série — TOTAL | 767 | 53 | 196 | 134 | 111 | 108 | 52 | 41 | 35 | 19 | 16 | 2 |
| 2a. Série — De 1 professor | 29 | - | - | - | 3 | 5 | 4 | 3 | 7 | 2 | 5 | - |
| 2a. Série — De 2 e mais professores | 260 | - | 17 | 30 | 42 | 34 | 39 | 34 | 26 | 10 | 28 | - |
| 2a. Série — TOTAL | 289 | - | 17 | 30 | 45 | 39 | 43 | 37 | 33 | 12 | 33 | - |

# 4.0 — MOVIMENTO ESCOLAR

## 4.4 — ALUNOS MATRICULADOS EM 30 DE ABRIL DE 1971, SEGUNDO A IDADE DOS ALUNOS, POR UNIDADES DA FEDERAÇÃO, DEPENDÊNCIA ADMINISTRATIVA, SÉRIE E TIPO DE ESCOLA ZONAS URBANA E RURAL

| ESPECIFICAÇÃO | ALUNOS MATRICULADOS EM 30 DE ABRIL DE 1971 | | | | | | | | | | | |
|---|---|---|---|---|---|---|---|---|---|---|---|---|
| | Total | Idade dos alunos (Anos completos) | | | | | | | | | | |
| | | Menor de 7 | 7 | 8 | 9 | 10 | 11 | 12 | 13 | 14 | Maior de 14 | Não declarado |
| RIO GRANDE DO NORTE (continuação) | | | | | | | | | | | | |
| 3a. Série — De 1 professor | 14 | - | - | - | - | 4 | 4 | 2 | 2 | 2 | - | - |
| 3a. Série — De 2 e mais professores | 144 | - | - | 14 | 18 | 20 | 17 | 23 | 18 | 25 | 9 | - |
| 3a. Série — TOTAL | 158 | - | - | 14 | 18 | 24 | 21 | 25 | 20 | 27 | 9 | - |
| 4a. Série — De 1 professor | - | - | - | - | - | - | - | - | - | - | - | - |
| 4a. Série — De 2 e mais professores | 109 | - | - | - | 2 | 5 | 16 | 12 | 14 | 33 | 27 | - |
| 4a. Série — TOTAL | 109 | - | - | - | 2 | 5 | 16 | 12 | 14 | 33 | 27 | - |
| 5a. Série — De 1 professor | - | - | - | - | - | - | - | - | - | - | - | - |
| 5a. Série — De 2 e mais professores | 30 | - | - | - | - | - | 1 | 4 | 3 | 10 | 12 | - |
| 5a. Série — TOTAL | 30 | - | - | - | - | - | 1 | 4 | 3 | 10 | 12 | - |
| Total — De 1 professor | 272 | 13 | 51 | 35 | 30 | 36 | 27 | 22 | 28 | 13 | 17 | - |
| Total — De 2 e mais professores | 1 081 | 40 | 162 | 143 | 146 | 140 | 106 | 97 | 77 | 88 | 80 | 2 |
| Total — TOTAL | 1 353 | 53 | 213 | 178 | 176 | 176 | 133 | 119 | 105 | 101 | 97 | 2 |
| Estadual | | | | | | | | | | | | |
| 1a. Série — De 1 professor | 14 799 | 528 | 2 651 | 2 650 | 2 432 | 2 147 | 1 537 | 1 090 | 724 | 488 | 547 | 5 |
| 1a. Série — De 2 e mais professores | 37 516 | 1 784 | 8 952 | 8 144 | 6 234 | 5 100 | 3 215 | 1 752 | 1 088 | 686 | 556 | 5 |
| 1a. Série — TOTAL | 52 315 | 2 312 | 11 603 | 10 794 | 8 666 | 7 247 | 4 752 | 2 842 | 1 812 | 1 174 | 1 103 | 10 |
| 2a. Série — De 1 professor | 4 418 | - | 50 | 254 | 534 | 693 | 677 | 615 | 569 | 398 | 627 | 1 |
| 2a. Série — De 2 e mais professores | 20 631 | - | 549 | 2 638 | 3 848 | 4 206 | 3 317 | 2 353 | 1 672 | 1 016 | 1 032 | - |
| 2a. Série — TOTAL | 25 049 | - | 599 | 2 892 | 4 382 | 4 899 | 3 994 | 2 968 | 2 241 | 1 414 | 1 659 | 1 |
| 3a. Série — De 1 professor | 2 915 | - | - | 23 | 106 | 258 | 343 | 455 | 507 | 440 | 782 | 1 |
| 3a. Série — De 2 e mais professores | 18 829 | - | - | 494 | 1 812 | 3 002 | 3 475 | 3 154 | 2 678 | 1 911 | 2 302 | 1 |
| 3a. Série — TOTAL | 21 744 | - | - | 517 | 1 918 | 3 260 | 3 818 | 3 609 | 3 185 | 2 351 | 3 084 | 2 |
| 4a. Série — De 1 professor | 491 | - | - | - | 1 | 12 | 21 | 49 | 79 | 106 | 223 | - |
| 4a. Série — De 2 e mais professores | 15 206 | - | - | - | 368 | 1 443 | 2 137 | 2 774 | 2 785 | 2 468 | 3 231 | - |
| 4a. Série — TOTAL | 15 697 | - | - | - | 369 | 1 455 | 2 158 | 2 823 | 2 864 | 2 574 | 3 454 | - |
| 5a. Série — De 1 professor | 22 | - | - | - | - | - | 1 | 4 | 4 | 2 | 11 | - |
| 5a. Série — De 2 e mais professores | 8 983 | - | - | - | - | 315 | 704 | 1 311 | 1 688 | 1 788 | 3 176 | 1 |
| 5a. Série — TOTAL | 9 005 | - | - | - | - | 315 | 705 | 1 315 | 1 692 | 1 790 | 3 187 | 1 |
| Total — De 1 professor | 22 645 | 528 | 2 701 | 2 927 | 3 073 | 3 110 | 2 579 | 2 213 | 1 883 | 1 434 | 2 190 | 7 |
| Total — De 2 e mais professores | 101 165 | 1 784 | 9 501 | 11 276 | 12 262 | 14 066 | 12 848 | 11 344 | 9 911 | 7 869 | 10 297 | 7 |
| Total — TOTAL | 123 810 | 2 312 | 12 202 | 14 203 | 15 335 | 17 176 | 15 427 | 13 557 | 11 794 | 9 303 | 12 487 | 14 |
| Municipal | | | | | | | | | | | | |
| 1a. Série — De 1 professor | 47 712 | 3 383 | 7 332 | 7 301 | 6 674 | 6 375 | 4 857 | 3 665 | 2 748 | 1 961 | 3 389 | 27 |
| 1a. Série — De 2 e mais professores | 20 352 | 1 621 | 3 274 | 3 301 | 3 001 | 2 900 | 2 059 | 1 461 | 988 | 669 | 1 076 | 2 |
| 1a. Série — TOTAL | 68 064 | 5 004 | 10 606 | 10 602 | 9 675 | 9 275 | 6 916 | 5 126 | 3 736 | 2 630 | 4 465 | 29 |
| 2a. Série — De 1 professor | 7 538 | - | 94 | 394 | 719 | 964 | 998 | 1 034 | 953 | 794 | 1 583 | 5 |
| 2a. Série — De 2 e mais professores | 6 371 | - | 186 | 475 | 710 | 954 | 940 | 866 | 727 | 538 | 967 | 8 |
| 2a. Série — TOTAL | 13 909 | - | 280 | 869 | 1 429 | 1 918 | 1 938 | 1 900 | 1 680 | 1 332 | 2 550 | 13 |
| 3a. Série — De 1 professor | 3 162 | - | - | 41 | 81 | 207 | 317 | 386 | 458 | 475 | 1 197 | - |
| 3a. Série — De 2 e mais professores | 3 551 | - | - | 88 | 208 | 413 | 475 | 574 | 544 | 415 | 832 | 2 |
| 3a. Série — TOTAL | 6 713 | - | - | 129 | 289 | 620 | 792 | 960 | 1 002 | 890 | 2 029 | 2 |
| 4a. Série — De 1 professor | 467 | - | - | - | 9 | 14 | 23 | 60 | 78 | 93 | 190 | - |
| 4a. Série — De 2 e mais professores | 1 966 | - | - | - | 70 | 87 | 217 | 325 | 330 | 880 | 607 | - |
| 4a. Série — TOTAL | 2 433 | - | - | - | 79 | 101 | 240 | 385 | 408 | 423 | 797 | - |
| 5a. Série — De 1 professor | 34 | - | - | - | - | - | - | 2 | 6 | 7 | 19 | - |
| 5a. Série — De 2 e mais professores | 890 | - | - | - | - | 20 | 58 | 150 | 157 | 192 | 313 | - |
| 5a. Série — TOTAL | 924 | - | - | - | - | 20 | 58 | 152 | 163 | 199 | 332 | - |
| Total — De 1 professor | 58 913 | 3 383 | 7 426 | 7 736 | 7 483 | 7 560 | 6 195 | 5 147 | 4 243 | 3 330 | 6 378 | 32 |
| Total — De 2 e mais professores | 33 130 | 1 621 | 3 460 | 3 864 | 3 989 | 4 374 | 3 749 | 3 376 | 2 746 | 2 144 | 3 795 | 12 |
| Total — TOTAL | 92 043 | 5 004 | 10 886 | 11 600 | 11 472 | 11 934 | 9 944 | 8 523 | 6 989 | 5 474 | 10 173 | 44 |
| Particular | | | | | | | | | | | | |
| 1a. Série — De 1 professor | 1 527 | 184 | 302 | 366 | 225 | 189 | 109 | 68 | 32 | 23 | 29 | - |
| 1a. Série — De 2 e mais professores | 6 654 | 974 | 1 965 | 1 491 | 902 | 547 | 338 | 196 | 121 | 62 | 58 | - |
| 1a. Série — TOTAL | 8 181 | 1 158 | 2 267 | 1 857 | 1 127 | 736 | 447 | 264 | 153 | 85 | 87 | - |
| 2a. Série — De 1 professor | 428 | - | 30 | 37 | 69 | 65 | 70 | 57 | 32 | 27 | 41 | - |
| 2a. Série — De 2 e mais professores | 3 758 | - | 180 | 875 | 930 | 674 | 407 | 268 | 199 | 116 | 109 | - |
| 2a. Série — TOTAL | 4 186 | - | 210 | 912 | 999 | 739 | 477 | 325 | 231 | 143 | 150 | - |
| 3a. Série — De 1 professor | 173 | - | - | 5 | 22 | 21 | 35 | 35 | 25 | 14 | 16 | - |
| 3a. Série — De 2 e mais professores | 3 363 | - | - | 217 | 687 | 777 | 565 | 477 | 274 | 226 | 140 | - |
| 3a. Série — TOTAL | 3 536 | - | - | 222 | 709 | 798 | 600 | 512 | 299 | 240 | 156 | - |
| 4a. Série — De 1 professor | 146 | - | - | - | 7 | 9 | 30 | 31 | 21 | 12 | 36 | - |
| 4a. Série — De 2 e mais professores | 2 692 | - | - | - | 171 | 477 | 611 | 500 | 373 | 280 | 280 | - |
| 4a. Série — TOTAL | 2 838 | - | - | - | 178 | 486 | 641 | 531 | 394 | 292 | 316 | - |
| 5a. Série — De 1 professor | 97 | - | - | - | - | 7 | 8 | 14 | 16 | 15 | 37 | - |
| 5a. Série — De 2 e mais professores | 2 072 | - | - | - | - | 136 | 243 | 316 | 313 | 360 | 702 | 2 |
| 5a. Série — TOTAL | 2 169 | - | - | - | - | 143 | 251 | 330 | 329 | 375 | 739 | 2 |

# 4.0 — MOVIMENTO ESCOLAR

## 4.4 — ALUNOS MATRICULADOS EM 30 DE ABRIL DE 1971, SEGUNDO A IDADE DOS ALUNOS, POR UNIDADES DA FEDERAÇÃO, DEPENDÊNCIA ADMINISTRATIVA, SÉRIE E TIPO DE ESCOLA ZONAS URBANA E RURAL

| ESPECIFICAÇÃO | ALUNOS MATRICULADOS EM 30 DE ABRIL DE 1971 | | | | | | | | | | | |
|---|---|---|---|---|---|---|---|---|---|---|---|---|
| | Total | Idade dos alunos (Anos completos) | | | | | | | | | | |
| | | Menor de 7 | 7 | 8 | 9 | 10 | 11 | 12 | 13 | 14 | Maior de 14 | Não declarado |
| RIO GRANDE DO NORTE (continuação) | | | | | | | | | | | | |
| Total — De 1 professor | 2 371 | 184 | 332 | 408 | 323 | 291 | 252 | 205 | 126 | 91 | 159 | - |
| Total — De 2 e mais professores | 18 539 | 974 | 2 145 | 2 583 | 2 690 | 2 611 | 2 164 | 1 757 | 1 280 | 1 044 | 1 289 | 2 |
| Total — TOTAL | 20 910 | 1 158 | 2 477 | 2 991 | 3 013 | 2 902 | 2 416 | 1 962 | 1 406 | 1 135 | 1 448 | 2 |
| Total | | | | | | | | | | | | |
| 1a. Série — De 1 professor | 64 267 | 4 108 | 10 336 | 10 352 | 9 358 | 8 738 | 6 522 | 4 840 | 3 523 | 2 481 | 3 977 | 32 |
| 1a. Série — De 2 e mais professores | 65 060 | 4 419 | 14 336 | 13 035 | 10 221 | 8 628 | 5 645 | 3 433 | 2 213 | 1 427 | 1 694 | 9 |
| 1a. Série — TOTAL | 129 327 | 8 527 | 24 672 | 23 387 | 19 579 | 17 366 | 12 167 | 8 273 | 5 736 | 3 908 | 5 671 | 41 |
| 2a. Série — De 1 professor | 12 413 | - | 174 | 685 | 1 325 | 1 722 | 1 749 | 1 709 | 1 561 | 1 221 | 2 256 | 6 |
| 2a. Série — De 2 e mais professores | 31 020 | - | 932 | 4 018 | 5 530 | 5 868 | 4 703 | 3 521 | 2 624 | 1 680 | 2 136 | 8 |
| 2a. Série — TOTAL | 43 433 | - | 1 106 | 4 703 | 6 855 | 7 595 | 6 452 | 5 230 | 4 185 | 2 901 | 4 392 | 14 |
| 3a. Série — De 1 professor | 6 264 | - | - | 69 | 209 | 490 | 699 | 878 | 992 | 931 | 1 995 | 1 |
| 3a. Série — De 2 e mais professores | 25 887 | - | - | 813 | 2 725 | 4 212 | 4 532 | 4 228 | 3 514 | 2 577 | 3 283 | 3 |
| 3a. Série — TOTAL | 32 151 | - | - | 882 | 2 934 | 4 702 | 5 231 | 5 106 | 4 506 | 3 508 | 5 278 | 4 |
| 4a. Série — De 1 professor | 1 104 | - | - | - | 17 | 35 | 74 | 140 | 178 | 211 | 449 | - |
| 4a. Série — De 2 e mais professores | 19 973 | - | - | - | 611 | 2 012 | 2 981 | 3 611 | 3 502 | 3 111 | 4 145 | - |
| 4a. Série — TOTAL | 21 077 | - | - | - | 628 | 2 047 | 3 055 | 3 751 | 3 680 | 3 322 | 4 594 | - |
| 5a. Série — De 1 professor | 153 | - | - | - | - | 7 | 9 | 20 | 26 | 24 | 67 | - |
| 5a. Série — De 2 e mais professores | 11 975 | - | - | - | - | 471 | 1 006 | 1 781 | 2 161 | 2 350 | 4 203 | 3 |
| 5a. Série — TOTAL | 12 128 | - | - | - | - | 478 | 1 015 | 1 801 | 2 187 | 2 374 | 4 270 | 3 |
| Total — De 1 professor | 84 201 | 4 108 | 10 510 | 11 106 | 10 909 | 10 997 | 9 053 | 7 587 | 6 280 | 4 868 | 8 744 | 39 |
| Total — De 2 e mais professores | 153 915 | 4 419 | 15 268 | 17 866 | 19 087 | 21 191 | 18 867 | 16 574 | 14 014 | 11 145 | 15 461 | 23 |
| Total — TOTAL | 238 116 | 8 527 | 25 778 | 28 972 | 29 996 | 32 188 | 27 920 | 24 161 | 20 294 | 16 013 | 24 205 | 62 |
| PARAÍBA | | | | | | | | | | | | |
| Federal | | | | | | | | | | | | |
| 1a. Série — De 1 professor | 201 | 25 | 28 | 45 | 30 | 22 | 24 | 17 | 6 | 1 | 3 | - |
| 1a. Série — De 2 e mais professores | 382 | 47 | 101 | 80 | 48 | 42 | 23 | 20 | 11 | 4 | 6 | - |
| 1a. Série — TOTAL | 583 | 72 | 129 | 125 | 78 | 64 | 47 | 37 | 17 | 5 | 9 | - |
| 2a. Série — De 1 professor | 86 | - | 3 | 3 | 5 | 4 | 12 | 19 | 14 | 21 | 5 | - |
| 2a. Série — De 2 e mais professores | 152 | - | 1 | 41 | 20 | 34 | 17 | 12 | 8 | 10 | 9 | - |
| 2a. Série — TOTAL | 238 | - | 4 | 44 | 25 | 38 | 29 | 31 | 22 | 31 | 14 | - |
| 3a. Série — De 1 professor | 21 | - | - | 1 | - | 2 | 2 | 2 | 3 | 5 | 6 | - |
| 3a. Série — De 2 e mais professores | 150 | - | - | 10 | 25 | 22 | 29 | 14 | 10 | 18 | 22 | - |
| 3a. Série — TOTAL | 171 | - | - | 11 | 25 | 24 | 31 | 16 | 13 | 23 | 28 | - |
| 4a. Série — De 1 professor | 35 | - | - | - | 1 | 1 | 2 | 2 | 5 | 6 | 18 | - |
| 4a. Série — De 2 e mais professores | 136 | - | - | - | 17 | 16 | 15 | 24 | 20 | 11 | 33 | - |
| 4a. Série — TOTAL | 171 | - | - | - | 18 | 17 | 17 | 26 | 25 | 17 | 51 | - |
| 5a. Série — De 1 professor | 10 | - | - | - | - | - | - | - | - | 2 | 8 | - |
| 5a. Série — De 2 e mais professores | - | - | - | - | - | - | - | - | - | - | - | - |
| 5a. Série — TOTAL | 10 | - | - | - | - | - | - | - | - | 2 | 8 | - |
| Total — De 1 professor | 353 | 25 | 31 | 49 | 36 | 29 | 40 | 40 | 28 | 35 | 40 | - |
| Total — De 2 e mais professores | 820 | 47 | 102 | 131 | 110 | 114 | 84 | 70 | 49 | 43 | 70 | - |
| Total — TOTAL | 1 173 | 72 | 133 | 180 | 146 | 143 | 124 | 110 | 77 | 78 | 110 | - |
| Estadual | | | | | | | | | | | | |
| 1a. Série — De 1 professor | 12 517 | 1 130 | 2 107 | 2 358 | 2 010 | 1 628 | 1 147 | 827 | 571 | 366 | 372 | 1 |
| 1a. Série — De 2 e mais professores | 36 819 | 4 715 | 7 350 | 7 123 | 5 861 | 4 607 | 3 004 | 1 933 | 1 089 | 521 | 606 | 10 |
| 1a. Série — TOTAL | 49 336 | 5 845 | 9 457 | 9 481 | 7 871 | 6 235 | 4 151 | 2 760 | 1 660 | 887 | 978 | 11 |
| 2a. Série — De 1 professor | 3 565 | - | 26 | 146 | 467 | 623 | 597 | 547 | 432 | 305 | 422 | - |
| 2a. Série — De 2 e mais professores | 14 594 | - | 383 | 1 652 | 2 548 | 2 795 | 2 480 | 1 857 | 1 312 | 757 | 798 | 12 |
| 2a. Série — TOTAL | 18 159 | - | 409 | 1 798 | 3 015 | 3 418 | 3 077 | 2 404 | 1 744 | 1 062 | 1 220 | 12 |
| 3a. Série — De 1 professor | 2 560 | - | - | 15 | 105 | 242 | 362 | 441 | 416 | 351 | 628 | - |
| 3a. Série — De 2 e mais professores | 12 759 | - | - | 272 | 1 148 | 2 029 | 2 348 | 2 343 | 1 976 | 1 331 | 1 312 | - |
| 3a. Série — TOTAL | 15 319 | - | - | 287 | 1 253 | 2 271 | 2 710 | 2 784 | 2 392 | 1 682 | 1 940 | - |
| 4a. Série — De 1 professor | 1 475 | - | - | - | 5 | 51 | 124 | 199 | 265 | 320 | 511 | - |
| 4a. Série — De 2 e mais professores | 10 260 | - | - | - | 142 | 826 | 1 556 | 1 890 | 2 066 | 1 824 | 1 931 | 25 |
| 4a. Série — TOTAL | 11 735 | - | - | - | 147 | 877 | 1 680 | 2 089 | 2 331 | 2 144 | 2 442 | 25 |
| 5a. Série — De 1 professor | 30 | - | - | - | - | 3 | 1 | 1 | 8 | 7 | 10 | - |
| 5a. Série — De 2 e mais professores | 446 | - | - | - | - | 3 | 32 | 69 | 65 | 84 | 193 | - |
| 5a. Série — TOTAL | 476 | - | - | - | - | 6 | 33 | 70 | 73 | 91 | 203 | - |
| 6a. Série — De 1 professor | - | - | - | - | - | - | - | - | - | - | - | - |
| 6a. Série — De 2 e mais professores | 54 | - | - | - | - | - | 3 | 11 | 20 | 17 | 3 | - |
| 6a. Série — TOTAL | 54 | - | - | - | - | - | 3 | 11 | 20 | 17 | 3 | - |
| Total — De 1 professor | 20 147 | 1 130 | 2 133 | 2 519 | 2 587 | 2 547 | 2 231 | 2 015 | 1 692 | 1 349 | 1 943 | 1 |
| Total — De 2 e mais professores | 74 932 | 4 715 | 7 733 | 9 047 | 9 699 | 10 260 | 9 423 | 8 103 | 6 528 | 4 534 | 4 843 | 47 |
| Total — TOTAL | 95 079 | 5 845 | 9 866 | 11 566 | 12 286 | 12 807 | 11 654 | 10 118 | 8 220 | 5 883 | 6 786 | 48 |
| Municipal | | | | | | | | | | | | |
| 1a. Série — De 1 professor | 83 795 | 6 678 | 12 761 | 13 596 | 12 101 | 10 473 | 7 863 | 6 204 | 4 692 | 3 482 | 5 906 | 39 |
| 1a. Série — De 2 e mais professores | 41 650 | 4 449 | 7 165 | 7 346 | 6 166 | 5 223 | 3 648 | 2 582 | 1 827 | 1 287 | 1 954 | 3 |
| 1a. Série — TOTAL | 125 445 | 11 127 | 19 926 | 20 942 | 18 267 | 15 696 | 11 511 | 8 786 | 6 519 | 4 769 | 7 860 | 42 |

# 4.0 — MOVIMENTO ESCOLAR

## 4.4 — ALUNOS MATRICULADOS EM 30 DE ABRIL DE 1971, SEGUNDO A IDADE DOS ALUNOS, POR UNIDADES DA FEDERAÇÃO, DEPENDÊNCIA ADMINISTRATIVA, SÉRIE E TIPO DE ESCOLA ZONAS URBANA E RURAL

| ESPECIFICAÇÃO | ALUNOS MATRICULADOS EM 30 DE ABRIL DE 1971 | | | | | | | | | | | |
|---|---|---|---|---|---|---|---|---|---|---|---|---|
| | Total | Idade dos alunos (Anos completos) | | | | | | | | | | |
| | | Menor de 7 | 7 | 8 | 9 | 10 | 11 | 12 | 13 | 14 | Maior de 14 | Não declarado |
| PARAÍBA (continuação) | | | | | | | | | | | | |
| 2a. Série — De 1 professor | 13 851 | - | 127 | 606 | 1 474 | 1 892 | 2 006 | 1 891 | 1 753 | 1 493 | 2 589 | 15 |
| 2a. Série — De 2 e mais professores | 10 437 | - | 233 | 925 | 1 480 | 1 748 | 1 587 | 1 303 | 987 | 817 | 1 356 | 1 |
| 2a. Série — TOTAL | 24 288 | - | 360 | 1 531 | 2 954 | 3 640 | 3 593 | 3 194 | 2 745 | 2 310 | 3 945 | 16 |
| 3a. Série — De 1 professor | 6 211 | - | - | 54 | 167 | 405 | 609 | 817 | 934 | 1 032 | 2 180 | 13 |
| 3a. Série — De 2 e mais professores | 7 049 | - | - | 109 | 446 | 892 | 1 094 | 1 133 | 1 028 | 772 | 1 565 | 10 |
| 3a. Série — TOTAL | 13 260 | - | - | 163 | 613 | 1 297 | 1 703 | 1 950 | 1 962 | 1 804 | 3 745 | 23 |
| 4a. Série — De 1 professor | 2 128 | - | - | - | 17 | 69 | 113 | 175 | 290 | 412 | 1 044 | 8 |
| 4a. Série — De 2 e mais professores | 4 956 | - | - | - | 30 | 448 | 740 | 941 | 798 | 679 | 1 320 | - |
| 4a. Série — TOTAL | 7 084 | - | - | - | 47 | 517 | 853 | 1 116 | 1 088 | 1 091 | 2 364 | 8 |
| 5a. Série — De 1 professor | 83 | - | - | - | - | - | 5 | 4 | 7 | 9 | 58 | - |
| 5a. Série — De 2 e mais professores | 1 143 | - | - | - | - | - | 16 | 41 | 90 | 117 | 213 | 666 | - |
| 5a. Série — TOTAL | 1 226 | - | - | - | - | - | 16 | 46 | 94 | 124 | 222 | 724 | - |
| Total — De 1 professor | 106 068 | 6 678 | 12 888 | 14 256 | 13 759 | 12 839 | 10 596 | 9 091 | 7 681 | 6 428 | 11 777 | 75 |
| Total — De 2 e mais professores | 65 235 | 4 449 | 7 398 | 8 380 | 8 122 | 8 327 | 7 110 | 6 049 | 4 757 | 3 768 | 6 861 | 14 |
| Total — TOTAL | 171 303 | 11 127 | 20 286 | 22 636 | 21 881 | 21 166 | 17 706 | 15 140 | 12 438 | 10 196 | 18 638 | 89 |
| Particular | | | | | | | | | | | | |
| 1a. Série — De 1 professor | 4 267 | 437 | 587 | 611 | 521 | 449 | 401 | 336 | 266 | 189 | 470 | - |
| 1a. Série — De 2 e mais professores | 12 365 | 2 283 | 2 947 | 2 587 | 1 835 | 1 308 | 720 | 280 | 166 | 91 | 138 | 10 |
| 1a. Série — TOTAL | 16 632 | 2 720 | 3 534 | 3 198 | 2 356 | 1 757 | 1 121 | 616 | 432 | 280 | 608 | 10 |
| 2a. Série — De 1 professor | 620 | - | 26 | 54 | 55 | 76 | 97 | 69 | 44 | 71 | 127 | 1 |
| 2a. Série — De 2 e mais professores | 4 919 | - | 385 | 1 167 | 1 061 | 891 | 569 | 340 | 229 | 128 | 146 | 3 |
| 2a. Série — TOTAL | 5 539 | - | 411 | 1 221 | 1 116 | 967 | 666 | 409 | 273 | 199 | 273 | 4 |
| 3a. Série — De 1 professor | 357 | - | - | 9 | 33 | 34 | 65 | 48 | 39 | 39 | 90 | - |
| 3a. Série — De 2 e mais professores | 4 994 | - | - | 406 | 1 044 | 1 076 | 905 | 632 | 391 | 246 | 294 | - |
| 3a. Série — TOTAL | 5 351 | - | - | 415 | 1 077 | 1 110 | 970 | 680 | 430 | 285 | 384 | - |
| 4a. Série — De 1 professor | 237 | - | - | - | 13 | 23 | 49 | 37 | 31 | 28 | 56 | - |
| 4a. Série — De 2 e mais professores | 4 500 | - | - | - | 238 | 836 | 901 | 818 | 685 | 385 | 636 | 1 |
| 4a. Série — TOTAL | 4 737 | - | - | - | 251 | 859 | 950 | 855 | 716 | 413 | 692 | 1 |
| 5a. Série — De 1 professor | 133 | - | - | - | - | 8 | 10 | 12 | 17 | 30 | 55 | 1 |
| 5a. Série — De 2 e mais professores | 2 605 | - | - | - | - | 204 | 369 | 394 | 384 | 322 | 932 | - |
| 5a. Série — TOTAL | 2 738 | - | - | - | - | 212 | 379 | 406 | 401 | 352 | 987 | 1 |
| 6a. Série — De 1 professor | - | - | - | - | - | - | - | - | - | - | - | - |
| 6a. Série — De 2 e mais professores | 87 | - | - | - | - | - | 16 | 26 | 27 | 11 | 7 | - |
| 6a. Série — TOTAL | 87 | - | - | - | - | - | 16 | 26 | 27 | 11 | 7 | - |
| Total — De 1 professor | 5 614 | 437 | 613 | 674 | 622 | 590 | 622 | 502 | 397 | 357 | 798 | 2 |
| Total — De 2 e mais professores | 29 470 | 2 283 | 3 332 | 4 160 | 4 178 | 4 315 | 3 480 | 2 490 | 1 882 | 1 183 | 2 153 | 14 |
| Total — TOTAL | 35 084 | 2 720 | 3 945 | 4 834 | 4 800 | 4 905 | 4 102 | 2 992 | 2 279 | 1 540 | 2 951 | 16 |
| Total | | | | | | | | | | | | |
| 1a. Série — De 1 professor | 100 780 | 8 270 | 15 483 | 16 610 | 14 662 | 12 572 | 9 435 | 7 384 | 5 535 | 4 038 | 6 751 | 40 |
| 1a. Série — De 2 e mais professores | 91 216 | 11 494 | 17 563 | 17 136 | 13 910 | 11 180 | 7 395 | 4 815 | 3 093 | 1 903 | 2 704 | 23 |
| 1a. Série — TOTAL | 191 996 | 19 764 | 33 046 | 33 746 | 28 572 | 23 752 | 16 830 | 12 199 | 8 628 | 5 941 | 9 455 | 63 |
| 2a. Série — De 1 professor | 18 122 | - | 182 | 809 | 2 001 | 2 595 | 2 712 | 2 526 | 2 248 | 1 890 | 3 143 | 16 |
| 2a. Série — De 2 e mais professores | 30 102 | - | 1 002 | 3 785 | 5 109 | 5 468 | 4 653 | 3 512 | 2 536 | 1 712 | 2 309 | 16 |
| 2a. Série — TOTAL | 48 224 | - | 1 184 | 4 594 | 7 110 | 8 063 | 7 365 | 6 038 | 4 784 | 3 602 | 5 452 | 32 |
| 3a. Série — De 1 professor | 9 149 | - | - | 79 | 305 | 683 | 1 038 | 1 308 | 1 392 | 1 427 | 2 904 | 13 |
| 3a. Série — De 2 e mais professores | 24 952 | - | - | 797 | 2 663 | 4 019 | 4 376 | 4 122 | 3 405 | 2 367 | 3 193 | 10 |
| 3a. Série — TOTAL | 34 101 | - | - | 876 | 2 968 | 4 702 | 5 414 | 5 430 | 4 797 | 3 794 | 6 097 | 23 |
| 4a. Série — De 1 professor | 3 875 | - | - | - | 36 | 144 | 288 | 413 | 591 | 766 | 1 629 | 8 |
| 4a. Série — De 2 e mais professores | 19 852 | - | - | - | 427 | 2 126 | 3 212 | 3 673 | 3 569 | 2 899 | 3 920 | 26 |
| 4a. Série — TOTAL | 23 727 | - | - | - | 463 | 2 270 | 3 500 | 4 086 | 4 160 | 3 665 | 5 549 | 34 |
| 5a. Série — De 1 professor | 256 | - | - | - | - | 11 | 16 | 17 | 32 | 48 | 131 | 1 |
| 5a. Série — De 2 e mais professores | 4 194 | - | - | - | - | 223 | 442 | 553 | 566 | 619 | 1 791 | - |
| 5a. Série — TOTAL | 4 450 | - | - | - | - | 234 | 458 | 570 | 598 | 667 | 1 922 | 1 |
| 6a. Série — De 1 professor | - | - | - | - | - | - | - | - | - | - | - | - |
| 6a. Série — De 2 e mais professores | 141 | - | - | - | - | - | 19 | 37 | 47 | 28 | 10 | - |
| 6a. Série — TOTAL | 141 | - | - | - | - | - | 19 | 37 | 47 | 28 | 10 | - |
| Total — De 1 professor | 132 182 | 8 270 | 15 665 | 17 498 | 17 004 | 16 005 | 13 489 | 11 648 | 9 798 | 8 169 | 14 558 | 78 |
| Total — De 2 e mais professores | 170 457 | 11 494 | 18 565 | 21 718 | 22 109 | 23 016 | 20 097 | 16 712 | 13 216 | 9 528 | 13 927 | 75 |
| Total — TOTAL | 302 639 | 19 764 | 34 230 | 39 216 | 39 113 | 39 021 | 33 586 | 28 360 | 23 014 | 17 697 | 28 485 | 153 |
| PERNAMBUCO | | | | | | | | | | | | |
| Federal | | | | | | | | | | | | |
| 1a. Série — De 1 professor | 485 | 53 | 71 | 86 | 69 | 66 | 46 | 34 | 30 | 20 | 10 | - |
| 1a. Série — De 2 e mais professores | 1 075 | 128 | 390 | 175 | 135 | 92 | 61 | 47 | 19 | 16 | 12 | - |
| 1a. Série — TOTAL | 1 560 | 181 | 461 | 261 | 204 | 158 | 107 | 81 | 49 | 36 | 22 | - |
| 2a. Série — De 1 professor | 86 | - | - | 4 | 12 | 13 | 17 | 8 | 18 | 11 | 3 | - |
| 2a. Série — De 2 e mais professores | 537 | - | 1 | 186 | 81 | 82 | 63 | 38 | 42 | 28 | 16 | - |
| 2a. Série — TOTAL | 623 | - | 1 | 190 | 93 | 95 | 80 | 46 | 60 | 39 | 19 | - |

# 4.0 — MOVIMENTO ESCOLAR

## 4.4 — ALUNOS MATRICULADOS EM 30 DE ABRIL DE 1971, SEGUNDO A IDADE DOS ALUNOS, POR UNIDADES DA FEDERAÇÃO, DEPENDÊNCIA ADMINISTRATIVA, SÉRIE E TIPO DE ESCOLA ZONAS URBANA E RURAL

| ESPECIFICAÇÃO | ALUNOS MATRICULADOS EM 30 DE ABRIL DE 1971 | | | | | | | | | | | | |
|---|---|---|---|---|---|---|---|---|---|---|---|---|---|
| | Total | Idade dos alunos (Anos completos) | | | | | | | | | | | |
| | | Menor de 7 | 7 | 8 | 9 | 10 | 11 | 12 | 13 | 14 | Maior de 14 | Não declarado |
| PERNAMBUCO (continuação) | | | | | | | | | | | | | |
| 3a. Série — De 1 professor | 61 | - | - | - | 1 | 6 | 12 | 18 | 10 | 10 | 10 | - |
| 3a. Série — De 2 e mais professores | 581 | - | - | 61 | 102 | 128 | 101 | 63 | 62 | 38 | 26 | - |
| 3a. Série — TOTAL | 642 | - | - | 61 | 103 | 134 | 113 | 75 | 72 | 48 | 36 | - |
| 4a. Série — De 1 professor | 48 | - | - | - | - | 5 | 7 | 8 | 6 | 12 | 9 | 1 |
| 4a. Série — De 2 e mais professores | 379 | - | - | - | 12 | 49 | 95 | 70 | 56 | 50 | 47 | - |
| 4a. Série — TOTAL | 427 | - | - | - | 23 | 54 | 102 | 78 | 62 | 62 | 56 | 1 |
| 5a. Série — De 1 professor | - | - | - | - | - | - | - | - | - | - | - | - |
| 5a. Série — De 2 e mais professores | 28 | - | - | - | - | - | - | 7 | 10 | 1 | 10 | - |
| 5a. Série — TOTAL | 28 | - | - | - | - | - | - | 7 | 10 | 1 | 10 | - |
| Total — De 1 professor | 680 | 53 | 71 | 90 | 82 | 90 | 82 | 62 | 64 | 53 | 32 | 1 |
| Total — De 2 e mais professores | 2 600 | 128 | 391 | 422 | 330 | 351 | 320 | 225 | 189 | 133 | 111 | - |
| Total — TOTAL | 3 280 | 181 | 462 | 512 | 412 | 331 | 402 | 287 | 253 | 186 | 143 | 1 |
| Estadual | | | | | | | | | | | | |
| 1a. Série — De 1 professor | 10 002 | 505 | 2 235 | 1 949 | 1 677 | 1 342 | 885 | 610 | 384 | 206 | 209 | - |
| 1a. Série — De 2 e mais professores | 86 819 | 10 476 | 34 386 | 19 562 | 10 079 | 5 674 | 3 281 | 1 805 | 790 | 415 | 338 | 13 |
| 1a. Série — TOTAL | 96 821 | 10 981 | 36 621 | 21 511 | 11 756 | 7 016 | 4 166 | 2 415 | 1 174 | 621 | 547 | 13 |
| 2a. Série — De 1 professor | 6 457 | - | 274 | 808 | 1 092 | 1 182 | 1 003 | 843 | 582 | 382 | 291 | - |
| 2a. Série — De 2 e mais professores | 83 194 | - | 8 065 | 23 094 | 19 008 | 13 955 | 8 638 | 5 511 | 2 769 | 1 347 | 749 | 58 |
| 2a. Série — TOTAL | 89 651 | - | 8 339 | 23 902 | 20 100 | 15 137 | 9 641 | 6 354 | 3 351 | 1 729 | 1 040 | 58 |
| 3a. Série — De 1 professor | 5 003 | - | - | 191 | 410 | 748 | 826 | 902 | 775 | 544 | 606 | 1 |
| 3a. Série — De 2 e mais professores | 86 721 | - | - | 5 897 | 17 179 | 19 902 | 16 847 | 12 201 | 7 828 | 4 214 | 2 560 | 93 |
| 3a. Série — TOTAL | 91 724 | - | - | 6 088 | 17 589 | 20 650 | 17 675 | 13 103 | 8 603 | 4 758 | 3 166 | 94 |
| 4a. Série — De 1 professor | 2 039 | - | - | - | 43 | 94 | 225 | 319 | 365 | 343 | 649 | 1 |
| 4a. Série — De 2 e mais professores | 55 317 | - | - | - | 2 322 | 8 163 | 11 754 | 11 750 | 9 617 | 6 487 | 5 209 | 15 |
| 4a. Série — TOTAL | 57 356 | - | - | - | 2 365 | 8 257 | 11 979 | 12 069 | 9 982 | 6 830 | 5 858 | 16 |
| 5a. Série — De 1 professor | 33 | - | - | - | - | 3 | 5 | 11 | 4 | 3 | 4 | - |
| 5a. Série — De 2 e mais professores | 13 282 | - | - | - | - | 693 | 1 671 | 2 949 | 2 918 | 2 512 | 2 479 | 60 |
| 5a. Série — TOTAL | 13 315 | - | - | - | - | 696 | 1 676 | 2 960 | 2 922 | 2 515 | 2 486 | 60 |
| 6a. Série — De 1 professor | - | - | - | - | - | - | - | - | - | - | - | - |
| 6a. Série — De 2 e mais professores | 683 | - | - | - | - | - | 8 | 42 | 382 | 147 | 104 | - |
| 6a. Série — TOTAL | 683 | - | - | - | - | - | 8 | 42 | 382 | 147 | 104 | - |
| Total — De 1 professor | 23 534 | 505 | 2 509 | 2 948 | 3 222 | 3 369 | 2 944 | 2 685 | 2 110 | 1 478 | 2 762 | 2 |
| Total — De 2 e mais professores | 326 016 | 10 476 | 42 451 | 48 553 | 48 588 | 48 387 | 42 199 | 34 258 | 24 304 | 15 122 | 11 439 | 239 |
| Total — TOTAL | 349 550 | 10 981 | 44 960 | 51 501 | 51 810 | 51 756 | 45 143 | 36 943 | 26 414 | 16 600 | 13 201 | 241 |
| Municipal | | | | | | | | | | | | |
| 1a. Série — De 1 professor | 121 376 | 8 923 | 16 780 | 17 252 | 15 954 | 16 054 | 13 135 | 10 805 | 7 894 | 5 828 | 8 712 | 39 |
| 1a. Série — De 2 e mais professores | 61 727 | 7 865 | 12 879 | 10 649 | 8 184 | 6 544 | 4 478 | 3 361 | 2 276 | 1 709 | 3 525 | 257 |
| 1a. Série — TOTAL | 183 103 | 16 788 | 29 659 | 27 901 | 24 188 | 22 598 | 17 613 | 14 166 | 10 170 | 7 537 | 12 237 | 296 |
| 2a. Série — De 1 professor | 17 746 | - | 300 | 756 | 1 463 | 2 274 | 2 402 | 2 743 | 2 378 | 1 995 | 3 393 | 42 |
| 2a. Série — De 2 e mais professores | 24 118 | - | 960 | 2 803 | 3 613 | 4 144 | 3 360 | 2 767 | 1 978 | 1 352 | 3 059 | 82 |
| 2a. Série — TOTAL | 41 864 | - | 1 260 | 3 559 | 5 076 | 6 418 | 5 762 | 5 510 | 4 356 | 3 347 | 6 452 | 124 |
| 3a. Série — De 1 professor | 8 726 | - | - | 108 | 262 | 645 | 998 | 1 380 | 1 519 | 1 448 | 2 352 | 14 |
| 3a. Série — De 2 e mais professores | 17 490 | - | - | 518 | 1 353 | 2 355 | 2 780 | 2 891 | 2 467 | 1 836 | 3 138 | 152 |
| 3a. Série — TOTAL | 26 216 | - | - | 626 | 1 615 | 3 000 | 3 778 | 4 271 | 3 986 | 3 284 | 5 490 | 166 |
| 4a. Série — De 1 professor | 3 148 | - | - | - | 44 | 71 | 182 | 327 | 521 | 683 | 1 316 | 4 |
| 4a. Série — De 2 e mais professores | 11 527 | - | - | - | 231 | 730 | 1 355 | 1 860 | 1 897 | 1 906 | 3 431 | 117 |
| 4a. Série — TOTAL | 14 675 | - | - | - | 275 | 801 | 1 537 | 2 187 | 2 418 | 2 589 | 4 747 | 121 |
| 5a. Série — De 1 professor | 200 | - | - | - | - | - | 4 | 15 | 23 | 36 | 122 | - |
| 5a. Série — De 2 e mais professores | 6 605 | - | - | - | - | 234 | 364 | 594 | 892 | 1 173 | 3 278 | 70 |
| 5a. Série — TOTAL | 6 805 | - | - | - | - | 234 | 368 | 609 | 915 | 1 209 | 3 400 | 70 |
| Total — De 1 professor | 151 196 | 8 953 | 17 080 | 18 116 | 17 723 | 19 044 | 16 721 | 15 270 | 12 335 | 9 990 | 15 895 | 99 |
| Total — De 2 e mais professores | 121 467 | 7 865 | 13 839 | 13 970 | 13 381 | 14 007 | 12 337 | 11 473 | 9 510 | 7 976 | 16 431 | 678 |
| Total — TOTAL | 272 663 | 16 788 | 30 919 | 32 086 | 31 104 | 33 051 | 29 058 | 26 743 | 21 845 | 17 966 | 32 326 | 777 |
| Particular | | | | | | | | | | | | |
| 1a. Série — De 1 professor | 28 680 | 3 370 | 4 763 | 4 430 | 3 747 | 3 420 | 2 572 | 2 056 | 1 385 | 1 009 | 1 927 | 1 |
| 1a. Série — De 2 e mais professores | 20 410 | 4 669 | 5 815 | 3 628 | 2 161 | 1 521 | 927 | 631 | 292 | 240 | 512 | 14 |
| 1a. Série — TOTAL | 49 090 | 8 039 | 10 578 | 8 058 | 5 908 | 4 941 | 3 499 | 2 687 | 1 677 | 1 249 | 2 439 | 15 |
| 2a. Série — De 1 professor | 6 163 | - | 222 | 551 | 762 | 915 | 900 | 837 | 604 | 498 | 870 | 4 |
| 2a. Série — De 2 e mais professores | 11 353 | - | 1 302 | 3 168 | 2 204 | 1 643 | 1 191 | 781 | 414 | 237 | 412 | 1 |
| 2a. Série — TOTAL | 17 516 | - | 1 524 | 3 719 | 2 966 | 2 558 | 2 091 | 1 618 | 1 018 | 735 | 1 282 | 5 |
| 3a. Série — De 1 professor | 3 307 | - | - | 103 | 213 | 340 | 465 | 543 | 469 | 461 | 712 | 1 |
| 3a. Série — De 2 e mais professores | 9 994 | - | - | 1 214 | 2 353 | 1 913 | 1 494 | 1 235 | 789 | 471 | 525 | - |
| 3a. Série — TOTAL | 13 301 | - | - | 1 317 | 2 566 | 2 253 | 1 959 | 1 778 | 1 258 | 932 | 1 237 | 1 |
| 4a. Série — De 1 professor | 1 427 | - | - | - | 39 | 129 | 116 | 180 | 207 | 275 | 481 | - |
| 4a. Série — De 2 e mais professores | 8 268 | - | - | - | 845 | 2 141 | 1 680 | 1 216 | 899 | 688 | 798 | 1 |
| 4a. Série — TOTAL | 9 695 | - | - | - | 884 | 2 270 | 2 796 | 1 396 | 1 106 | 963 | 1 279 | 1 |
| 5a. Série — De 1 professor | 699 | - | - | - | - | 46 | 91 | 101 | 125 | 98 | 238 | - |
| 5a. Série — De 2 e mais professores | 4 281 | - | - | - | - | 622 | 1 078 | 753 | 564 | 497 | 767 | - |
| 5a. Série — TOTAL | 4 980 | - | - | - | - | 668 | 1 169 | 854 | 689 | 595 | 1 005 | - |

# 4.0 — MOVIMENTO ESCOLAR

## 4.4 — ALUNOS MATRICULADOS EM 30 DE ABRIL DE 1971, SEGUNDO A IDADE DOS ALUNOS, POR UNIDADES DA FEDERAÇÃO, DEPENDÊNCIA ADMINISTRATIVA, SÉRIE E TIPO DE ESCOLA ZONAS URBANA E RURAL

| ESPECIFICAÇÃO | ALUNOS MATRICULADOS EM 30 DE ABRIL DE 1971 | | | | | | | | | | | |
|---|---|---|---|---|---|---|---|---|---|---|---|---|
| | Total | Idade dos alunos (Anos completos) | | | | | | | | | | |
| | | Menor de 7 | 7 | 8 | 9 | 10 | 11 | 12 | 13 | 14 | Maior de 14 | Não declarado |
| PERNAMBUCO (continuação) | | | | | | | | | | | | |
| 6a. Série — De 1 professor | 25 | - | - | - | - | - | - | 4 | 9 | 5 | 7 | - |
| 6a. Série — De 2 e mais professores | 135 | - | - | - | - | - | 28 | 7 | 11 | 37 | 52 | - |
| 6a. Série — TOTAL | 160 | - | - | - | - | - | 28 | 11 | 20 | 42 | 59 | - |
| Total — De 1 professor | 40 301 | 3 370 | 4 985 | 5 084 | 4 761 | 4 850 | 4 144 | 3 721 | 2 799 | 2 346 | 4 235 | 6 |
| Total — De 2 e mais professores | 54 441 | 4 669 | 7 117 | 8 010 | 7 563 | 7 840 | 6 398 | 4 623 | 2 969 | 2 170 | 3 066 | 12 |
| Total — TOTAL | 94 742 | 8 039 | 12 102 | 13 094 | 12 324 | 12 690 | 10 542 | 8 344 | 5 768 | 4 516 | 7 301 | 22 |
| Total | | | | | | | | | | | | |
| 1a. Série — De 1 professor | 160 543 | 12 851 | 23 849 | 23 717 | 21 447 | 20 882 | 16 638 | 13 505 | 9 693 | 7 063 | 10 858 | 40 |
| 1a. Série — De 2 e mais professores | 170 031 | 23 138 | 53 470 | 34 014 | 20 559 | 13 831 | 8 747 | 5 844 | 3 377 | 2 380 | 4 387 | 284 |
| 1a. Série — TOTAL | 330 574 | 35 989 | 77 319 | 57 731 | 42 006 | 34 713 | 25 385 | 19 349 | 13 070 | 9 443 | 15 245 | 324 |
| 2a. Série — De 1 professor | 30 452 | - | 796 | 2 119 | 3 329 | 4 384 | 4 322 | 4 431 | 3 582 | 2 886 | 4 557 | 46 |
| 2a. Série — De 2 e mais professores | 119 202 | - | 10 328 | 29 251 | 24 906 | 19 824 | 13 252 | 9 097 | 5 203 | 2 964 | 4 236 | 141 |
| 2a. Série — TOTAL | 149 654 | - | 11 124 | 31 370 | 28 235 | 24 208 | 17 574 | 13 528 | 8 786 | 5 850 | 8 793 | 187 |
| 3a. Série — De 1 professor | 17 097 | - | - | 402 | 886 | 1 739 | 2 301 | 2 837 | 2 773 | 2 463 | 3 680 | 16 |
| 3a. Série — De 2 e mais professores | 114 786 | - | - | 7 690 | 20 987 | 24 298 | 21 222 | 16 390 | 11 146 | 6 559 | 6 249 | 245 |
| 3a. Série — TOTAL | 131 883 | - | - | 8 092 | 21 873 | 26 037 | 23 523 | 19 227 | 13 919 | 9 022 | 9 929 | 261 |
| 4a. Série — De 1 professor | 6 662 | - | - | - | 126 | 299 | 530 | 834 | 1 099 | 1 313 | 2 455 | 6 |
| 4a. Série — De 2 e mais professores | 75 491 | - | - | - | 3 410 | 11 083 | 14 884 | 14 896 | 12 469 | 9 131 | 9 485 | 133 |
| 4a. Série — TOTAL | 82 153 | - | - | - | 3 536 | 11 382 | 15 414 | 15 730 | 13 568 | 10 444 | 11 940 | 139 |
| 5a. Série — De 1 professor | 932 | - | - | - | - | 49 | 100 | 127 | 152 | 137 | 367 | - |
| 5a. Série — De 2 e mais professores | 24 196 | - | - | - | - | 1 549 | 3 113 | 4 303 | 4 384 | 4 183 | 6 534 | 130 |
| 5a. Série — TOTAL | 25 128 | - | - | - | - | 1 598 | 3 213 | 4 430 | 4 536 | 4 320 | 6 901 | 130 |
| 6a. Série — De 1 professor | 25 | - | - | - | - | - | - | 4 | 9 | 5 | 7 | - |
| 6a. Série — De 2 e mais professores | 818 | - | - | - | - | - | 36 | 49 | 393 | 184 | 156 | - |
| 6a. Série — TOTAL | 843 | - | - | - | - | - | 36 | 53 | 402 | 189 | 163 | - |
| Total — De 1 professor | 215 711 | 12 851 | 24 645 | 26 238 | 25 788 | 27 353 | 23 891 | 21 738 | 17 308 | 13 867 | 21 924 | 108 |
| Total — De 2 e mais professores | 504 524 | 23 138 | 63 798 | 70 955 | 69 862 | 70 585 | 61 254 | 50 579 | 36 972 | 25 401 | 31 047 | 933 |
| Total — TOTAL | 720 235 | 35 989 | 88 443 | 97 193 | 95 650 | 97 938 | 85 145 | 72 317 | 54 280 | 39 268 | 52 971 | 1 041 |
| ALAGOAS | | | | | | | | | | | | |
| Federal | | | | | | | | | | | | |
| 1a. Série — De 1 professor | 483 | 70 | 85 | 78 | 62 | 54 | 48 | 40 | 23 | 13 | 10 | - |
| 1a. Série — De 2 e mais professores | 458 | 90 | 81 | 62 | 62 | 41 | 43 | 40 | 15 | 14 | 10 | - |
| 1a. Série — TOTAL | 941 | 160 | 166 | 140 | 124 | 95 | 91 | 80 | 38 | 27 | 20 | - |
| 2a. Série — De 1 professor | 41 | - | - | - | 3 | 9 | 8 | 12 | 7 | 2 | - | - |
| 2a. Série — De 2 e mais professores | 75 | - | - | 3 | 11 | 9 | 21 | 17 | 3 | 7 | 4 | - |
| 2a. Série — TOTAL | 116 | - | - | 3 | 14 | 18 | 29 | 29 | 10 | 9 | 4 | - |
| 3a. Série — De 1 professor | 39 | - | - | - | - | 4 | 4 | 5 | 10 | 13 | 3 | - |
| 3a. Série — De 2 e mais professores | 88 | - | - | 1 | 4 | 9 | 12 | 14 | 22 | 11 | 15 | - |
| 3a. Série — TOTAL | 127 | - | - | 1 | 4 | 13 | 16 | 19 | 32 | 24 | 18 | - |
| 4a. Série — De 1 professor | 1 | - | - | - | - | - | - | - | - | 1 | - | - |
| 4a. Série — De 2 e mais professores | 56 | - | - | - | 2 | 1 | 15 | 2 | 9 | 12 | 15 | - |
| 4a. Série — TOTAL | 57 | - | - | - | 2 | 1 | 15 | 2 | 9 | 13 | 15 | - |
| Total — De 1 professor | 564 | 70 | 85 | 78 | 65 | 67 | 60 | 57 | 40 | 29 | 13 | - |
| Total — De 2 e mais professores | 677 | 90 | 81 | 66 | 79 | 60 | 91 | 73 | 49 | 44 | 44 | - |
| Total — TOTAL | 1 241 | 160 | 166 | 144 | 144 | 127 | 151 | 130 | 89 | 73 | 57 | - |
| Estadual | | | | | | | | | | | | |
| 1a. Série — De 1 professor | 2 186 | 130 | 312 | 379 | 338 | 298 | 239 | 211 | 105 | 75 | 99 | |
| 1a. Série — De 2 e mais professores | 26 057 | 1 435 | 7 370 | 6 094 | 4 092 | 3 072 | 1 883 | 1 159 | 526 | 262 | 155 | 9 |
| 1a. Série — TOTAL | 28 243 | 1 565 | 7 682 | 6 473 | 4 430 | 3 370 | 2 122 | 1 370 | 631 | 337 | 254 | 9 |
| 2a. Série — De 1 professor | 679 | - | 7 | 26 | 59 | 94 | 114 | 114 | 101 | 69 | 94 | 1 |
| 2a. Série — De 2 e mais professores | 17 614 | - | 776 | 3 107 | 3 528 | 3 300 | 2 616 | 1 965 | 1 257 | 615 | 448 | 2 |
| 2a. Série — TOTAL | 18 293 | - | 783 | 3 133 | 3 587 | 3 394 | 2 730 | 2 079 | 1 358 | 684 | 542 | 3 |
| 3a. Série — De 1 professor | 632 | - | - | 10 | 10 | 49 | 69 | 113 | 122 | 85 | 174 | - |
| 3a. Série — De 2 e mais professores | 15 582 | - | - | 462 | 1 981 | 2 977 | 2 952 | 2 607 | 1 979 | 1 366 | 1 244 | 14 |
| 3a. Série — TOTAL | 16 214 | - | - | 472 | 1 991 | 3 026 | 3 021 | 2 720 | 2 101 | 1 451 | 1 418 | 14 |
| 4a. Série — De 1 professor | 281 | - | - | - | - | 2 | 13 | 32 | 39 | 63 | 132 | - |
| 4a. Série — De 2 e mais professores | 12 537 | - | - | - | 297 | 1 309 | 2 034 | 2 542 | 2 360 | 1 955 | 2 022 | 18 |
| 4a. Série — TOTAL | 12 818 | - | - | - | 297 | 1 311 | 2 047 | 2 574 | 2 399 | 2 018 | 2 154 | 18 |
| 5a. Série — De 1 professor | 4 | - | - | - | - | - | - | - | - | - | 4 | - |
| 5a. Série — De 2 e mais professores | - | - | - | - | - | - | - | - | - | - | - | - |
| 5a. Série — TOTAL | 4 | - | - | - | - | - | - | - | - | - | 4 | - |
| Total — De 1 professor | 3 782 | 130 | 319 | 415 | 407 | 443 | 435 | 470 | 367 | 292 | 503 | 1 |
| Total — De 2 e mais professores | 71 790 | 1 435 | 8 146 | 9 663 | 9 898 | 10 658 | 9 485 | 8 273 | 6 122 | 4 198 | 3 869 | 43 |
| Total — TOTAL | 75 572 | 1 565 | 8 465 | 10 078 | 10 305 | 11 101 | 9 920 | 8 743 | 6 489 | 4 490 | 4 372 | 44 |
| Municipal | | | | | | | | | | | | |
| 1a. Série — De 1 professor | 44 498 | 3 213 | 6 135 | 6 161 | 5 473 | 5 790 | 4 825 | 4 162 | 2 979 | 2 193 | 3 526 | 41 |
| 1a. Série — De 2 e mais professores | 29 884 | 3 200 | 5 094 | 4 982 | 4 012 | 3 720 | 2 872 | 2 126 | 1 464 | 905 | 1 506 | 3 |
| 1a. Série — TOTAL | 74 382 | 6 413 | 11 229 | 11 143 | 9 485 | 9 510 | 7 697 | 6 288 | 4 443 | 3 098 | 5 032 | 44 |

# 4.0 — MOVIMENTO ESCOLAR

## 4.4 — ALUNOS MATRICULADOS EM 30 DE ABRIL DE 1971, SEGUNDO A IDADE DOS ALUNOS, POR UNIDADES DA FEDERAÇÃO, DEPENDÊNCIA ADMINISTRATIVA, SÉRIE E TIPO DE ESCOLA ZONAS URBANA E RURAL

| ESPECIFICAÇÃO | ALUNOS MATRICULADOS EM 30 DE ABRIL DE 1971 | | | | | | | | | | | |
|---|---|---|---|---|---|---|---|---|---|---|---|---|
| | Total | Idade dos alunos (Anos completos) | | | | | | | | | | |
| | | Menor de 7 | 7 | 8 | 9 | 10 | 11 | 12 | 13 | 14 | Maior de 14 | Não declarado |
| ALAGOAS (continuação) | | | | | | | | | | | | |
| 2a. Série — De 1 professor | 6 368 | - | 41 | 131 | 332 | 676 | 834 | 1 087 | 912 | 797 | 1 541 | 17 |
| 2a. Série — De 2 e mais professores | 6 451 | - | 70 | 308 | 642 | 937 | 1 028 | 950 | 814 | 630 | 1 072 | - |
| 2a. Série — TOTAL | 12 819 | - | 111 | 439 | 974 | 1 613 | 1 862 | 2 037 | 1 726 | 1 427 | 2 613 | 17 |
| 3a. Série — De 1 professor | 3 300 | - | - | 20 | 32 | 119 | 271 | 451 | 504 | 574 | 1 320 | 9 |
| 3a. Série — De 2 e mais professores | 4 284 | - | - | 48 | 171 | 439 | 589 | 681 | 718 | 543 | 1 085 | 10 |
| 3a. Série — TOTAL | 7 584 | - | - | 68 | 203 | 558 | 860 | 1 132 | 1 222 | 1 117 | 2 405 | 19 |
| 4a. Série — De 1 professor | 567 | - | - | - | 3 | 4 | 30 | 56 | 100 | 87 | 286 | 1 |
| 4a. Série — De 2 e mais professores | 2 563 | - | - | - | 14 | 122 | 235 | 390 | 419 | 393 | 990 | - |
| 4a. Série — TOTAL | 3 130 | - | - | - | 17 | 126 | 265 | 446 | 519 | 480 | 1 276 | 1 |
| 5a. Série — De 1 professor | 5 | - | - | - | - | - | - | - | 1 | 1 | 3 | - |
| 5a. Série — De 2 e mais professores | 499 | - | - | - | - | 1 | 16 | 58 | 93 | 111 | 220 | - |
| 5a. Série — TOTAL | 504 | - | - | - | - | 1 | 16 | 58 | 94 | 112 | 223 | - |
| Total — De 1 professor | 54 738 | 3 213 | 6 176 | 6 312 | 5 840 | 6 589 | 5 960 | 5 756 | 4 496 | 3 652 | 6 676 | 68 |
| Total — De 2 e mais professores | 43 681 | 3 200 | 5 164 | 5 338 | 4 839 | 5 219 | 4 740 | 4 205 | 3 508 | 2 582 | 4 873 | 13 |
| Total — TOTAL | 98 419 | 6 413 | 11 340 | 11 650 | 10 679 | 11 808 | 10 700 | 9 961 | 8 004 | 6 234 | 11 549 | 81 |
| Particular | | | | | | | | | | | | |
| 1a. Série — De 1 professor | 7 905 | 973 | 1 494 | 1 222 | 962 | 943 | 727 | 593 | 461 | 237 | 393 | - |
| 1a. Série — De 2 e mais professores | 12 111 | 2 150 | 2 832 | 2 277 | 1 492 | 1 174 | 742 | 457 | 310 | 222 | 445 | 10 |
| 1a. Série — TOTAL | 20 016 | 3 123 | 4 326 | 3 499 | 2 454 | 2 117 | 1 469 | 1 050 | 671 | 459 | 838 | 10 |
| 2a. Série — De 1 professor | 1 089 | - | 20 | 75 | 97 | 152 | 171 | 177 | 131 | 94 | 172 | - |
| 2a. Série — De 2 e mais professores | 4 321 | - | 183 | 772 | 664 | 694 | 567 | 475 | 377 | 177 | 387 | 25 |
| 2a. Série — TOTAL | 5 410 | - | 203 | 847 | 761 | 846 | 738 | 652 | 508 | 271 | 559 | 25 |
| 3a. Série — De 1 professor | 577 | - | - | 11 | 29 | 35 | 58 | 94 | 106 | 83 | 161 | - |
| 3a. Série — De 2 e mais professores | 3 484 | - | - | 157 | 530 | 585 | 559 | 518 | 419 | 253 | 463 | - |
| 3a. Série — TOTAL | 4 061 | - | - | 168 | 559 | 620 | 617 | 612 | 525 | 336 | 624 | - |
| 4a. Série — De 1 professor | 230 | - | - | - | 5 | 15 | 20 | 26 | 28 | 37 | 99 | - |
| 4a. Série — De 2 e mais professores | 3 309 | - | - | - | 160 | 530 | 596 | 541 | 455 | 408 | 619 | - |
| 4a. Série — TOTAL | 3 539 | - | - | - | 165 | 545 | 616 | 567 | 483 | 445 | 718 | - |
| 5a. Série — De 1 professor | 62 | - | - | - | - | 1 | 2 | 6 | 2 | 2 | 49 | - |
| 5a. Série — De 2 e mais professores | 649 | - | - | - | - | 19 | 86 | 114 | 119 | 100 | 211 | - |
| 5a. Série — TOTAL | 711 | - | - | - | - | 20 | 88 | 120 | 121 | 102 | 260 | - |
| 6a. Série — De 1 professor | - | - | - | - | - | - | - | - | - | - | - | - |
| 6a. Série — De 2 e mais professores | 27 | - | - | - | - | - | - | 5 | 4 | 4 | 14 | - |
| 6a. Série — TOTAL | 27 | - | - | - | - | - | - | 5 | 4 | 4 | 14 | - |
| Total — De 1 professor | 9 863 | 973 | 1 514 | 1 308 | 1 093 | 1 146 | 978 | 896 | 628 | 453 | 874 | - |
| Total — De 2 e mais professores | 23 901 | 2 150 | 3 015 | 3 206 | 2 846 | 3 002 | 2 550 | 2 110 | 1 684 | 1 164 | 2 139 | 35 |
| Total — TOTAL | 33 764 | 3 123 | 4 529 | 4 514 | 3 939 | 4 148 | 3 528 | 3 006 | 2 312 | 1 617 | 3 013 | 35 |
| Total | | | | | | | | | | | | |
| 1a. Série — De 1 professor | 55 072 | 4 386 | 8 026 | 7 840 | 6 835 | 7 085 | 5 839 | 5 006 | 3 468 | 2 518 | 4 028 | 41 |
| 1a. Série — De 2 e mais professores | 68 510 | 6 875 | 15 377 | 13 415 | 9 658 | 8 007 | 5 540 | 3 782 | 2 315 | 1 403 | 2 116 | 22 |
| 1a. Série — TOTAL | 123 582 | 11 261 | 23 403 | 21 255 | 16 493 | 15 092 | 11 379 | 8 788 | 5 783 | 3 921 | 6 144 | 63 |
| 2a. Série — De 1 professor | 8 177 | - | 68 | 232 | 491 | 931 | 1 127 | 1 390 | 1 151 | 962 | 1 807 | 18 |
| 2a. Série — De 2 e mais professores | 28 461 | - | 1 029 | 4 190 | 4 845 | 4 940 | 4 232 | 3 407 | 2 451 | 1 429 | 1 911 | 27 |
| 2a. Série — TOTAL | 36 638 | - | 1 097 | 4 422 | 5 336 | 5 871 | 5 359 | 4 797 | 3 602 | 2 391 | 3 718 | 45 |
| 3a. Série — De 1 professor | 4 548 | - | - | 41 | 71 | 207 | 402 | 663 | 742 | 755 | 1 658 | 9 |
| 3a. Série — De 2 e mais professores | 23 438 | - | - | 668 | 2 686 | 4 010 | 4 112 | 3 820 | 3 138 | 2 173 | 2 807 | 24 |
| 3a. Série — TOTAL | 27 986 | - | - | 709 | 2 757 | 4 217 | 4 514 | 4 483 | 3 880 | 2 928 | 4 465 | 33 |
| 4a. Série — De 1 professor | 1 079 | - | - | - | 8 | 21 | 63 | 114 | 167 | 188 | 517 | 1 |
| 4a. Série — De 2 e mais professores | 18 465 | - | - | - | 473 | 1 962 | 2 880 | 3 475 | 3 243 | 2 768 | 3 646 | 18 |
| 4a. Série — TOTAL | 19 544 | - | - | - | 481 | 1 983 | 2 943 | 3 589 | 3 410 | 2 956 | 4 163 | 19 |
| 5a. Série — De 1 professor | 71 | - | - | - | - | 1 | 2 | 6 | 3 | 3 | 56 | - |
| 5a. Série — De 2 e mais professores | 1 148 | - | - | - | - | 20 | 102 | 176 | 212 | 211 | 431 | - |
| 5a. Série — TOTAL | 1 219 | - | - | - | - | 21 | 104 | 178 | 215 | 214 | 487 | - |
| 6a. Série — De 1 professor | - | - | - | - | - | - | - | - | - | - | - | - |
| 6a. Série — De 2 e mais professores | 27 | - | - | - | - | - | - | 5 | 4 | 4 | 14 | - |
| 6a. Série — TOTAL | 27 | - | - | - | - | - | - | 5 | 4 | 4 | 14 | - |
| Total — De 1 professor | 68 947 | 4 386 | 8 094 | 8 113 | 7 405 | 8 245 | 7 433 | 7 179 | 5 531 | 4 426 | 8 066 | 69 |
| Total — De 2 e mais professores | 140 049 | 6 875 | 16 406 | 18 273 | 17 662 | 18 939 | 16 866 | 14 661 | 11 363 | 7 988 | 10 925 | 91 |
| Total — TOTAL | 208 996 | 11 261 | 24 500 | 26 386 | 25 067 | 27 184 | 24 299 | 21 840 | 16 894 | 12 414 | 18 991 | 160 |
| SERGIPE | | | | | | | | | | | | |
| Federal | | | | | | | | | | | | |
| 1a. Série — De 1 professor | 211 | 14 | 34 | 19 | 17 | 21 | 16 | 17 | 18 | 17 | 38 | - |
| 1a. Série — De 2 e mais professores | - | - | - | - | - | - | - | - | - | - | - | - |
| 1a. Série — TOTAL | 211 | 14 | 34 | 19 | 17 | 21 | 16 | 17 | 18 | 17 | 38 | - |
| 2a. Série — De 1 professor | 42 | - | - | 2 | 2 | 3 | 4 | 12 | 3 | 2 | 14 | - |
| 2a. Série — De 2 e mais professores | - | - | - | - | - | - | - | - | - | - | - | - |
| 2a. Série — TOTAL | 42 | - | - | 2 | 2 | 3 | 4 | 12 | 3 | 2 | 14 | - |
| 3a. Série — De 1 professor | 6 | - | - | - | - | - | - | 2 | 2 | 1 | 1 | - |
| 3a. Série — De 2 e mais professores | - | - | - | - | - | - | - | - | - | - | - | - |
| 3a. Série — TOTAL | 6 | - | - | - | - | - | - | 2 | 2 | 1 | 1 | - |
| Total — De 1 professor | 259 | 14 | 34 | 21 | 19 | 24 | 20 | 31 | 23 | 20 | 53 | - |
| Total — De 2 e mais professores | - | - | - | - | - | - | - | - | - | - | - | - |
| Total — TOTAL | 259 | 14 | 34 | 21 | 19 | 24 | 20 | 31 | 23 | 20 | 53 | - |

# 4.0 — MOVIMENTO ESCOLAR

## 4.4 — ALUNOS MATRICULADOS EM 30 DE ABRIL DE 1971, SEGUNDO A IDADE DOS ALUNOS, POR UNIDADES DA FEDERAÇÃO, DEPENDÊNCIA ADMINISTRATIVA, SÉRIE E TIPO DE ESCOLA ZONAS URBANA E RURAL

| ESPECIFICAÇÃO | ALUNOS MATRICULADOS EM 30 DE ABRIL DE 1971 | | | | | | | | | | | |
|---|---|---|---|---|---|---|---|---|---|---|---|---|
| | Total | Idade dos alunos (Anos completos) | | | | | | | | | | |
| | | Menor de 7 | 7 | 8 | 9 | 10 | 11 | 12 | 13 | 14 | Maior de 14 | Não declarado |
| SERGIPE (continuação) | | | | | | | | | | | | |
| Estadual | | | | | | | | | | | | |
| 1a. Série — De 1 professor | 11 971 | 284 | 2 038 | 2 135 | 1 966 | 1 796 | 1 399 | 1 004 | 686 | 391 | 271 | 1 |
| 1a. Série — De 2 e mais professores | 23 351 | 629 | 5 313 | 5 023 | 3 812 | 3 141 | 2 098 | 1 354 | 750 | 413 | 818 | - |
| 1a. Série — TOTAL | 35 322 | 913 | 7 351 | 7 158 | 5 778 | 4 937 | 3 497 | 2 358 | 1 436 | 804 | 1 089 | 1 |
| 2a. Série — De 1 professor | 3 206 | - | 23 | 85 | 257 | 484 | 605 | 577 | 516 | 338 | 321 | - |
| 2a. Série — De 2 e mais professores | 10 980 | - | 99 | 909 | 1 761 | 2 084 | 1 911 | 1 519 | 1 135 | 667 | 886 | 9 |
| 2a. Série — TOTAL | 14 186 | - | 122 | 994 | 2 018 | 2 568 | 2 516 | 2 096 | 1 651 | 1 005 | 1 207 | 9 |
| 3a. Série — De 1 professor | 1 737 | - | - | 7 | 46 | 114 | 240 | 280 | 338 | 312 | 399 | 1 |
| 3a. Série — De 2 e mais professores | 8 042 | - | - | 102 | 526 | 1 162 | 1 387 | 1 455 | 1 258 | 925 | 1 227 | - |
| 3a. Série — TOTAL | 9 779 | - | - | 109 | 572 | 1 276 | 1 627 | 1 735 | 1 596 | 1 237 | 1 626 | 1 |
| 4a. Série — De 1 professor | 852 | - | - | - | 3 | 21 | 56 | 102 | 152 | 178 | 340 | - |
| 4a. Série — De 2 e mais professores | 6 057 | - | - | - | 37 | 273 | 742 | 1 008 | 1 156 | 1 039 | 1 802 | - |
| 4a. Série — TOTAL | 6 909 | - | - | - | 40 | 294 | 798 | 1 110 | 1 308 | 1 217 | 2 142 | - |
| 5a. Série — De 1 professor | 5 | - | - | - | - | - | - | - | - | - | 5 | - |
| 5a. Série — De 2 e mais professores | 12 | - | - | - | - | - | - | 2 | 3 | 3 | 4 | - |
| 5a. Série — TOTAL | 17 | - | - | - | - | - | - | 2 | 3 | 3 | 9 | - |
| Total — De 1 professor | 17 771 | 284 | 2 061 | 2 227 | 2 272 | 2 415 | 2 300 | 1 963 | 1 692 | 1 219 | 1 336 | 2 |
| Total — De 2 e mais professores | 48 442 | 629 | 5 412 | 6 034 | 6 136 | 6 660 | 6 138 | 5 338 | 4 302 | 3 047 | 4 737 | 9 |
| Total — TOTAL | 66 213 | 913 | 7 473 | 8 261 | 8 408 | 9 075 | 8 438 | 7 301 | 5 994 | 4 266 | 6 073 | 11 |
| Municipal | | | | | | | | | | | | |
| 1a. Série — De 1 professor | 25 017 | 1 664 | 3 501 | 3 548 | 3 144 | 3 245 | 2 779 | 2 293 | 1 712 | 1 240 | 1 890 | 1 |
| 1a. Série — De 2 e mais professores | 11 327 | 931 | 1 993 | 1 930 | 1 628 | 1 390 | 1 040 | 760 | 538 | 329 | 788 | - |
| 1a. Série — TOTAL | 36 344 | 2 595 | 5 494 | 5 478 | 4 772 | 4 635 | 3 819 | 3 053 | 2 250 | 1 569 | 2 678 | 1 |
| 2a. Série — De 1 professor | 3 639 | - | 14 | 90 | 184 | 393 | 459 | 595 | 584 | 435 | 885 | - |
| 2a. Série — De 2 e mais professores | 3 872 | - | 20 | 209 | 439 | 549 | 638 | 555 | 468 | 283 | 701 | 10 |
| 2a. Série — TOTAL | 7 511 | - | 34 | 299 | 623 | 942 | 1 097 | 1 150 | 1 052 | 718 | 1 586 | 10 |
| 3a. Série — De 1 professor | 1 323 | - | - | 4 | 12 | 74 | 123 | 178 | 237 | 205 | 490 | - |
| 3a. Série — De 2 e mais professores | 2 098 | - | - | 10 | 81 | 217 | 294 | 369 | 317 | 243 | 567 | - |
| 3a. Série — TOTAL | 3 421 | - | - | 14 | 93 | 291 | 417 | 547 | 554 | 448 | 1 057 | - |
| 4a. Série — De 1 professor | 310 | - | - | - | 1 | - | 10 | 32 | 44 | 63 | 160 | - |
| 4a. Série — De 2 e mais professores | 1 523 | - | - | - | 5 | 44 | 127 | 230 | 277 | 246 | 594 | - |
| 4a. Série — TOTAL | 1 833 | - | - | - | 6 | 44 | 137 | 262 | 321 | 309 | 754 | - |
| 5a. Série — De 1 professor | - | - | - | - | - | - | - | - | - | - | - | - |
| 5a. Série — De 2 e mais professores | 44 | - | - | - | - | - | 8 | 8 | 8 | 10 | 10 | - |
| 5a. Série — TOTAL | 44 | - | - | - | - | - | 8 | 8 | 8 | 10 | 10 | - |
| Total — De 1 professor | 30 289 | 1 664 | 3 515 | 3 642 | 3 341 | 3 712 | 3 371 | 3 098 | 2 577 | 1 943 | 3 425 | 1 |
| Total — De 2 e mais professores | 18 864 | 931 | 2 013 | 2 149 | 2 153 | 2 200 | 2 107 | 1 922 | 1 608 | 1 111 | 2 660 | 10 |
| Total — TOTAL | 49 153 | 2 595 | 5 528 | 5 791 | 5 494 | 5 912 | 5 478 | 5 020 | 4 185 | 3 054 | 6 085 | 11 |
| Particular | | | | | | | | | | | | |
| 1a. Série — De 1 professor | 2 988 | 459 | 532 | 457 | 372 | 317 | 230 | 204 | 156 | 125 | 136 | - |
| 1a. Série — De 2 e mais professores | 7 401 | 1 102 | 1 906 | 1 419 | 841 | 549 | 421 | 333 | 225 | 177 | 428 | - |
| 1a. Série — TOTAL | 10 389 | 1 561 | 2 438 | 1 876 | 1 213 | 866 | 651 | 537 | 381 | 302 | 564 | - |
| 2a. Série — De 1 professor | 685 | - | 11 | 49 | 83 | 123 | 116 | 98 | 73 | 61 | 71 | - |
| 2a. Série — De 2 e mais professores | 3 687 | - | 138 | 786 | 762 | 639 | 383 | 228 | 171 | 150 | 430 | - |
| 2a. Série — TOTAL | 4 372 | - | 149 | 835 | 845 | 762 | 499 | 326 | 244 | 211 | 501 | - |
| 3a. Série — De 1 professor | 336 | - | - | 4 | 18 | 46 | 44 | 62 | 44 | 44 | 74 | - |
| 3a. Série — De 2 e mais professores | 2 851 | - | - | 98 | 506 | 645 | 473 | 313 | 227 | 196 | 392 | 1 |
| 3a. Série — TOTAL | 3 187 | - | - | 102 | 524 | 691 | 517 | 375 | 271 | 240 | 466 | 1 |
| 4a. Série — De 1 professor | 287 | - | - | - | 1 | 13 | 22 | 37 | 59 | 35 | 120 | - |
| 4a. Série — De 2 e mais professores | 2 455 | - | - | - | 44 | 366 | 461 | 467 | 300 | 229 | 588 | - |
| 4a. Série — TOTAL | 2 742 | - | - | - | 45 | 379 | 483 | 504 | 359 | 264 | 708 | - |
| 5a. Série — De 1 professor | 6 | - | - | - | - | - | - | - | 1 | 2 | 2 | 1 |
| 5a. Série — De 2 e mais professores | 134 | - | - | - | - | 3 | 15 | 16 | 17 | 19 | 64 | - |
| 5a. Série — TOTAL | 140 | - | - | - | - | 3 | 15 | 16 | 18 | 21 | 66 | 1 |
| Total — De 1 professor | 4 302 | 459 | 543 | 510 | 474 | 499 | 412 | 402 | 334 | 267 | 402 | - |
| Total — De 2 e mais professores | 16 528 | 1 102 | 2 044 | 2 303 | 2 153 | 2 202 | 1 753 | 1 357 | 940 | 771 | 1 902 | 1 |
| Total — TOTAL | 20 830 | 1 561 | 2 587 | 2 813 | 2 627 | 2 701 | 2 165 | 1 759 | 1 274 | 1 038 | 2 304 | 1 |
| Total | | | | | | | | | | | | |
| 1a. Série — De 1 professor | 40 187 | 2 421 | 6 105 | 6 159 | 5 499 | 5 379 | 4 424 | 3 518 | 2 572 | 1 773 | 2 335 | 2 |
| 1a. Série — De 2 e mais professores | 42 079 | 2 662 | 9 212 | 8 372 | 6 281 | 5 080 | 3 559 | 2 447 | 1 513 | 919 | 2 034 | - |
| 1a. Série — TOTAL | 82 266 | 5 083 | 15 317 | 14 531 | 11 780 | 10 459 | 7 983 | 5 965 | 4 085 | 2 692 | 4 369 | 2 |
| 2a. Série — De 1 professor | 7 572 | - | 48 | 226 | 526 | 1 003 | 1 184 | 1 282 | 1 176 | 836 | 1 291 | - |
| 2a. Série — De 2 e mais professores | 18 539 | - | 257 | 1 904 | 2 962 | 3 272 | 2 932 | 2 302 | 1 774 | 1 100 | 2 017 | 19 |
| 2a. Série — TOTAL | 26 111 | - | 305 | 2 130 | 3 488 | 4 275 | 4 116 | 3 584 | 2 950 | 1 936 | 3 308 | 19 |
| 3a. Série — De 1 professor | 3 402 | - | - | 15 | 76 | 234 | 407 | 522 | 621 | 562 | 964 | 1 |
| 3a. Série — De 2 e mais professores | 12 991 | - | - | 210 | 1 113 | 2 024 | 2 154 | 2 137 | 1 802 | 1 364 | 2 186 | 1 |
| 3a. Série — TOTAL | 16 393 | - | - | 225 | 1 189 | 2 258 | 2 561 | 2 659 | 2 423 | 1 926 | 3 150 | 2 |

# 4.0 — MOVIMENTO ESCOLAR

## 4.4 — ALUNOS MATRICULADOS EM 30 DE ABRIL DE 1971, SEGUNDO A IDADE DOS ALUNOS, POR UNIDADES DA FEDERAÇÃO, DEPENDÊNCIA ADMINISTRATIVA, SÉRIE E TIPO DE ESCOLA ZONAS URBANA E RURAL

| ESPECIFICAÇÃO | ALUNOS MATRICULADOS EM 30 DE ABRIL DE 1971 | | | | | | | | | | | |
|---|---|---|---|---|---|---|---|---|---|---|---|---|
| | Total | Idade dos alunos (Anos completos) | | | | | | | | | | |
| | | Menor de 7 | 7 | 8 | 9 | 10 | 11 | 12 | 13 | 14 | Maior de 14 | Não declarado |
| SERGIPE (continuação) | | | | | | | | | | | | |
| 4a. Série — De 1 professor | 1 449 | - | - | - | 5 | 34 | 88 | 171 | 255 | 276 | 620 | - |
| 4a. Série — De 2 e mais professores | 10 035 | - | - | - | 86 | 683 | 1 330 | 1 705 | 1 733 | 1 514 | 2 984 | - |
| 4a. Série — TOTAL | 11 484 | - | - | - | 91 | 717 | 1 418 | 1 876 | 1 988 | 1 790 | 3 604 | - |
| 5a. Série — De 1 professor | 11 | - | - | - | - | - | - | 1 | 2 | 2 | 6 | - |
| 5a. Série — De 2 e mais professores | 190 | - | - | - | - | 3 | 23 | 26 | 28 | 32 | 78 | - |
| 5a. Série — TOTAL | 201 | - | - | - | - | 3 | 23 | 27 | 30 | 34 | 84 | - |
| Total — De 1 professor | 52 621 | 2 421 | 6 153 | 6 400 | 6 106 | 6 650 | 6 103 | 5 494 | 4 626 | 3 449 | 5 216 | 3 |
| Total — De 2 e mais professores | 83 834 | 2 662 | 9 469 | 10 486 | 10 442 | 11 062 | 9 998 | 8 617 | 6 850 | 4 929 | 9 299 | 20 |
| Total — TOTAL | 136 455 | 5 083 | 15 622 | 16 886 | 16 548 | 17 712 | 16 101 | 14 111 | 11 476 | 8 378 | 14 515 | 23 |
| BAHIA | | | | | | | | | | | | |
| Federal | | | | | | | | | | | | |
| 1a. Série — De 1 professor | 103 | 11 | 12 | 17 | 28 | 12 | 6 | 11 | 4 | 2 | - | - |
| 1a. Série — De 2 e mais professores | 805 | 113 | 146 | 147 | 110 | 93 | 78 | 43 | 30 | 17 | 27 | 1 |
| 1a. Série — TOTAL | 908 | 124 | 158 | 164 | 138 | 105 | 84 | 54 | 34 | 19 | 27 | 1 |
| 2a. Série — De 1 professor | 61 | - | - | 19 | 16 | 17 | 5 | 1 | 2 | 1 | - | - |
| 2a. Série — De 2 e mais professores | 358 | - | 5 | 38 | 53 | 89 | 83 | 34 | 24 | 14 | 18 | - |
| 2a. Série — TOTAL | 419 | - | 5 | 57 | 69 | 106 | 88 | 35 | 26 | 15 | 18 | - |
| 3a. Série — De 1 professor | - | - | - | - | - | - | - | - | - | - | - | - |
| 3a. Série — De 2 e mais professores | 276 | - | - | 22 | 27 | 50 | 46 | 48 | 41 | 20 | 22 | - |
| 3a. Série — TOTAL | 276 | - | - | 22 | 27 | 50 | 46 | 48 | 41 | 20 | 22 | - |
| 4a. Série — De 1 professor | - | - | - | - | - | - | - | - | - | - | - | - |
| 4a. Série — De 2 e mais professores | 82 | - | - | - | - | 2 | 12 | 14 | 15 | 15 | 24 | - |
| 4a. Série — TOTAL | 82 | - | - | - | - | 2 | 12 | 14 | 16 | 15 | 24 | - |
| 5a. Série — De 1 professor | - | - | - | - | - | - | - | - | - | - | - | - |
| 5a. Série — De 2 e mais professores | 66 | - | - | - | - | - | 2 | 17 | 15 | 5 | 27 | - |
| 5a. Série — TOTAL | 66 | - | - | - | - | - | 2 | 17 | 15 | 5 | 27 | - |
| Total — De 1 professor | 164 | 11 | 12 | 36 | 44 | 29 | 11 | 12 | 6 | 3 | - | - |
| Total — De 2 e mais professores | 1 587 | 113 | 151 | 207 | 190 | 234 | 221 | 156 | 125 | 71 | 118 | 1 |
| Total — TOTAL | 1 751 | 124 | 163 | 243 | 234 | 263 | 232 | 168 | 131 | 74 | 118 | 1 |
| Estadual | | | | | | | | | | | | |
| 1a. Série — De 1 professor | 18 293 | 1 157 | 3 834 | 3 828 | 2 872 | 2 371 | 1 662 | 1 072 | 639 | 452 | 395 | 11 |
| 1a. Série — De 2 e mais professores | 103 892 | 6 395 | 27 897 | 24 623 | 16 477 | 11 368 | 6 841 | 3 977 | 1 947 | 1 094 | 3 259 | 14 |
| 1a. Série — TOTAL | 122 185 | 7 552 | 31 731 | 28 451 | 19 349 | 13 739 | 8 503 | 5 049 | 2 586 | 1 546 | 3 654 | 25 |
| 2a. Série — De 1 professor | 7 824 | - | 173 | 916 | 1 354 | 1 513 | 1 323 | 1 137 | 677 | 400 | 331 | - |
| 2a. Série — De 2 e mais professores | 67 593 | - | 2 412 | 11 206 | 14 663 | 13 484 | 9 816 | 6 620 | 3 734 | 1 882 | 3 770 | 6 |
| 2a. Série — TOTAL | 75 417 | - | 2 585 | 12 122 | 16 017 | 14 997 | 11 139 | 7 757 | 4 411 | 2 282 | 4 101 | 6 |
| 3a. Série — De 1 professor | 6 856 | - | - | 132 | 769 | 1 171 | 1 294 | 1 273 | 978 | 696 | 541 | 2 |
| 3a. Série — De 2 e mais professores | 62 626 | - | - | 2 578 | 8 915 | 12 933 | 12 238 | 10 268 | 7 051 | 3 684 | 4 949 | 10 |
| 3a. Série — TOTAL | 69 482 | - | - | 2 710 | 9 684 | 14 104 | 13 532 | 11 541 | 8 029 | 4 380 | 5 490 | 12 |
| 4a. Série — De 1 professor | 4 253 | - | - | - | 100 | 408 | 656 | 865 | 813 | 732 | 669 | 10 |
| 4a. Série — De 2 e mais professores | 50 992 | - | - | - | 2 167 | 7 110 | 10 226 | 10 450 | 8 514 | 5 933 | 6 565 | 27 |
| 4a. Série — TOTAL | 55 245 | - | - | - | 2 267 | 7 518 | 10 882 | 11 315 | 9 327 | 6 665 | 7 234 | 37 |
| 5a. Série — De 1 professor | 1 893 | - | - | - | - | 46 | 162 | 310 | 369 | 455 | 550 | 1 |
| 5a. Série — De 2 e mais professores | 34 849 | - | - | - | - | 1 850 | 4 974 | 7 540 | 7 455 | 5 968 | 7 050 | 12 |
| 5a. Série — TOTAL | 36 742 | - | - | - | - | 1 896 | 5 136 | 7 850 | 7 824 | 6 423 | 7 600 | 13 |
| 6a. Série — De 1 professor | - | - | - | - | - | - | - | - | - | - | - | - |
| 6a. Série — De 2 e mais professores | 907 | - | - | - | - | - | 50 | 25 | 184 | 76 | 572 | - |
| 6a. Série — TOTAL | 907 | - | - | - | - | - | 50 | 25 | 184 | 76 | 572 | - |
| Total — De 1 professor | 39 119 | 1 157 | 4 007 | 4 876 | 5 095 | 5 509 | 5 097 | 4 657 | 3 476 | 2 735 | 2 486 | 24 |
| Total — De 2 e mais professores | 320 859 | 6 395 | 30 309 | 38 407 | 42 222 | 46 745 | 44 145 | 38 880 | 28 885 | 18 637 | 26 165 | 69 |
| Total — TOTAL | 359 978 | 7 552 | 34 316 | 43 283 | 47 317 | 52 254 | 49 242 | 43 537 | 32 361 | 21 372 | 28 651 | 93 |
| Municipal | | | | | | | | | | | | |
| 1a. Série — De 1 professor | 296 104 | 15 521 | 44 007 | 49 308 | 45 999 | 42 264 | 32 558 | 24 757 | 17 056 | 11 237 | 12 878 | 519 |
| 1a. Série — De 2 e mais professores | 74 450 | 4 316 | 13 513 | 13 908 | 11 619 | 10 153 | 7 431 | 5 080 | 3 280 | 2 103 | 2 825 | 222 |
| 1a. Série — TOTAL | 370 554 | 19 837 | 57 520 | 63 216 | 57 618 | 52 417 | 39 989 | 29 837 | 20 336 | 13 340 | 15 703 | 741 |
| 2a. Série — De 1 professor | 58 982 | - | 842 | 4 339 | 8 455 | 10 781 | 10 234 | 8 608 | 6 496 | 4 487 | 4 563 | 177 |
| 2a. Série — De 2 e mais professores | 27 569 | - | 695 | 2 782 | 4 283 | 5 205 | 4 738 | 3 746 | 2 496 | 1 564 | 1 932 | 128 |
| 2a. Série — TOTAL | 86 551 | - | 1 537 | 7 121 | 12 738 | 15 986 | 14 972 | 12 354 | 8 992 | 6 051 | 6 495 | 305 |
| 3a. Série — De 1 professor | 19 870 | - | - | 276 | 1 129 | 2 470 | 3 544 | 3 760 | 3 356 | 2 470 | 2 850 | 15 |
| 3a. Série — De 2 e mais professores | 18 566 | - | - | 401 | 1 564 | 2 792 | 3 406 | 3 568 | 2 947 | 1 745 | 2 134 | 9 |
| 3a. Série — TOTAL | 38 436 | - | - | 677 | 2 693 | 5 262 | 6 950 | 7 328 | 6 303 | 4 215 | 4 984 | 24 |
| 4a. Série — De 1 professor | 5 145 | - | - | - | 148 | 323 | 652 | 932 | 1 024 | 842 | 1 222 | 2 |
| 4a. Série — De 2 e mais professores | 11 009 | - | - | - | 300 | 812 | 1 771 | 2 210 | 2 281 | 1 635 | 1 985 | 15 |
| 4a. Série — TOTAL | 16 154 | - | - | - | 448 | 1 135 | 2 423 | 3 142 | 3 305 | 2 477 | 3 207 | 17 |
| 5a. Série — De 1 professor | 1 201 | - | - | - | - | 14 | 73 | 190 | 248 | 237 | 439 | - |
| 5a. Série — De 2 e mais professores | 5 428 | - | - | - | - | 189 | 515 | 940 | 1 234 | 1 067 | 1 473 | 10 |
| 5a. Série — TOTAL | 6 629 | - | - | - | - | 203 | 588 | 1 130 | 1 482 | 1 304 | 1 912 | 10 |

# 4.0 — MOVIMENTO ESCOLAR

## 4.4 — ALUNOS MATRICULADOS EM 30 DE ABRIL DE 1971, SEGUNDO A IDADE DOS ALUNOS, POR UNIDADES DA FEDERAÇÃO, DEPENDÊNCIA ADMINISTRATIVA, SÉRIE E TIPO DE ESCOLA ZONAS URBANA E RURAL

| ESPECIFICAÇÃO | ALUNOS MATRICULADOS EM 30 DE ABRIL DE 1971 | | | | | | | | | | | |
|---|---|---|---|---|---|---|---|---|---|---|---|---|
| | Total | Idade dos alunos (Anos completos) | | | | | | | | | | |
| | | Menor de 7 | 7 | 8 | 9 | 10 | 11 | 12 | 13 | 14 | Maior de 14 | Não declarado |
| BAHIA (continuação) | | | | | | | | | | | | |
| 6a. Série — De 1 professor | 1 | - | - | - | - | - | - | - | - | 1 | - | - |
| 6a. Série — De 2 e mais professores | 10 | - | - | - | - | - | 3 | 1 | - | - | 6 | - |
| 6a. Série — TOTAL | 11 | - | - | - | - | - | 3 | 1 | - | 1 | 6 | - |
| Total — De 1 professor | 381 303 | 15 521 | 44 849 | 53 923 | 55 731 | 55 852 | 47 061 | 38 247 | 28 180 | 19 274 | 21 952 | 713 |
| Total — De 2 e mais professores | 137 032 | 4 316 | 14 208 | 17 091 | 17 766 | 19 151 | 17 864 | 15 545 | 12 238 | 8 114 | 10 355 | 384 |
| Total — TOTAL | 518 335 | 19 837 | 59 057 | 71 014 | 73 497 | 75 003 | 64 925 | 53 792 | 40 418 | 27 388 | 32 307 | 1 097 |
| Particular | | | | | | | | | | | | |
| 1a. Série — De 1 professor | 4 820 | 664 | 944 | 862 | 740 | 597 | 371 | 255 | 154 | 65 | 168 | - |
| 1a. Série — De 2 e mais professores | 14 682 | 3 283 | 4 920 | 2 861 | 1 450 | 916 | 508 | 245 | 131 | 99 | 269 | - |
| 1a. Série — TOTAL | 19 502 | 3 947 | 5 864 | 3 723 | 2 190 | 1 513 | 879 | 500 | 285 | 164 | 437 | - |
| 2a. Série — De 1 professor | 1 869 | - | 93 | 291 | 382 | 353 | 286 | 201 | 118 | 79 | 66 | - |
| 2a. Série — De 2 e mais professores | 9 211 | - | 1 282 | 3 035 | 1 958 | 1 117 | 713 | 537 | 235 | 123 | 211 | - |
| 2a. Série — TOTAL | 11 080 | - | 1 375 | 3 326 | 2 340 | 1 470 | 999 | 738 | 353 | 202 | 277 | - |
| 3a. Série — De 1 professor | 953 | - | - | 35 | 111 | 220 | 154 | 172 | 121 | 71 | 69 | - |
| 3a. Série — De 2 e mais professores | 8 185 | - | - | 1 103 | 2 426 | 1 725 | 1 130 | 795 | 452 | 253 | 301 | - |
| 3a. Série — TOTAL | 9 138 | - | - | 1 138 | 2 537 | 1 945 | 1 284 | 967 | 573 | 324 | 370 | - |
| 4a. Série — De 1 professor | 608 | - | - | - | 35 | 75 | 105 | 123 | 107 | 67 | 96 | - |
| 4a. Série — De 2 e mais professores | 7 082 | - | - | - | 825 | 2 051 | 1 547 | 1 065 | 716 | 409 | 469 | - |
| 4a. Série — TOTAL | 7 690 | - | - | - | 860 | 2 126 | 1 652 | 1 188 | 823 | 476 | 565 | - |
| 5a. Série — De 1 professor | 378 | - | - | - | - | 24 | 46 | 74 | 61 | 67 | 106 | - |
| 5a. Série — De 2 e mais professores | 5 465 | - | - | - | - | 760 | 1 447 | 1 036 | 801 | 599 | 822 | - |
| 5a. Série — TOTAL | 5 843 | - | - | - | - | 784 | 1 493 | 1 110 | 862 | 666 | 928 | - |
| 6a. Série — De 1 professor | 3 | - | - | - | - | - | 1 | - | 1 | - | 1 | - |
| 6a. Série — De 2 e mais professores | 57 | - | - | - | - | - | 25 | 12 | 6 | 3 | 11 | - |
| 6a. Série — TOTAL | 60 | - | - | - | - | - | 26 | 12 | 7 | 3 | 12 | - |
| Total — De 1 professor | 8 631 | 664 | 1 037 | 1 188 | 1 268 | 1 269 | 963 | 825 | 562 | 349 | 506 | - |
| Total — De 2 e mais professores | 44 682 | 3 283 | 6 202 | 6 999 | 6 659 | 6 569 | 5 370 | 3 690 | 2 341 | 1 486 | 2 083 | - |
| Total — TOTAL | 53 313 | 3 947 | 7 239 | 8 187 | 7 927 | 7 838 | 6 333 | 4 515 | 2 903 | 1 835 | 2 589 | - |
| Total | | | | | | | | | | | | |
| 1a. Série — De 1 professor | 319 320 | 17 353 | 48 797 | 54 015 | 49 639 | 45 244 | 34 597 | 26 095 | 17 853 | 11 756 | 13 441 | 530 |
| 1a. Série — De 2 e mais professores | 193 829 | 14 107 | 46 476 | 41 539 | 29 656 | 22 530 | 14 858 | 9 345 | 5 388 | 3 313 | 6 380 | 237 |
| 1a. Série — TOTAL | 513 149 | 31 460 | 95 273 | 95 554 | 79 295 | 67 774 | 49 455 | 35 440 | 23 241 | 15 069 | 19 821 | 767 |
| 2a. Série — De 1 professor | 68 736 | - | 1 108 | 5 565 | 10 207 | 12 664 | 11 848 | 9 947 | 7 293 | 4 967 | 4 960 | 177 |
| 2a. Série — De 2 e mais professores | 104 731 | - | 4 394 | 17 061 | 20 957 | 19 895 | 15 350 | 10 937 | 6 489 | 3 583 | 5 931 | 134 |
| 2a. Série — TOTAL | 173 467 | - | 5 502 | 22 626 | 31 164 | 32 559 | 27 198 | 20 884 | 13 782 | 8 550 | 10 891 | 311 |
| 3a. Série — De 1 professor | 27 679 | - | - | 443 | 2 009 | 3 861 | 4 992 | 5 205 | 4 455 | 3 237 | 3 460 | 17 |
| 3a. Série — De 2 e mais professores | 89 653 | - | - | 4 104 | 12 932 | 17 500 | 16 820 | 14 679 | 10 491 | 5 702 | 7 406 | 19 |
| 3a. Série — TOTAL | 117 332 | - | - | 4 547 | 14 941 | 21 361 | 21 812 | 19 884 | 14 946 | 8 939 | 10 866 | 36 |
| 4a. Série — De 1 professor | 10 006 | - | - | - | 283 | 806 | 1 413 | 1 920 | 1 944 | 1 641 | 1 987 | 12 |
| 4a. Série — De 2 e mais professores | 69 165 | - | - | - | 3 292 | 9 975 | 13 556 | 13 739 | 11 526 | 7 992 | 9 043 | 42 |
| 4a. Série — TOTAL | 79 171 | - | - | - | 3 575 | 10 781 | 14 969 | 15 659 | 13 470 | 9 633 | 11 030 | 54 |
| 5a. Série — De 1 professor | 3 472 | - | - | - | - | 84 | 281 | 574 | 678 | 759 | 1 095 | 1 |
| 5a. Série — De 2 e mais professores | 45 808 | - | - | - | - | 2 799 | 6 938 | 9 533 | 9 505 | 7 639 | 9 372 | 22 |
| 5a. Série — TOTAL | 49 280 | - | - | - | - | 2 883 | 7 219 | 10 107 | 10 183 | 8 398 | 10 467 | 23 |
| 6a. Série — De 1 professor | 4 | - | - | - | - | - | 1 | - | 1 | 1 | 1 | - |
| 6a. Série — De 2 e mais professores | 974 | - | - | - | - | - | 78 | 38 | 190 | 79 | 589 | - |
| 6a. Série — TOTAL | 978 | - | - | - | - | - | 79 | 38 | 191 | 80 | 590 | - |
| Total — De 1 professor | 429 217 | 17 353 | 49 905 | 60 023 | 62 138 | 62 659 | 53 132 | 43 741 | 32 224 | 22 361 | 24 944 | 737 |
| Total — De 2 e mais professores | 504 160 | 14 107 | 50 870 | 62 704 | 66 837 | 72 699 | 67 600 | 58 271 | 43 589 | 28 308 | 38 721 | 454 |
| Total — TOTAL | 933 377 | 31 460 | 100 775 | 122 727 | 128 975 | 135 358 | 120 732 | 102 012 | 75 813 | 50 669 | 63 665 | 1 191 |
| MINAS GERAIS | | | | | | | | | | | | |
| Federal | | | | | | | | | | | | |
| 1a. Série — De 1 professor | 473 | 18 | 119 | 102 | 81 | 59 | 39 | 25 | 21 | 6 | 3 | - |
| 1a. Série — De 2 e mais professores | 2 709 | 122 | 858 | 630 | 410 | 285 | 136 | 123 | 60 | 44 | 41 | - |
| 1a. Série — TOTAL | 3 182 | 140 | 977 | 732 | 491 | 344 | 175 | 148 | 81 | 50 | 44 | - |
| 2a. Série — De 1 professor | 176 | - | 2 | 28 | 43 | 38 | 30 | 19 | 8 | 6 | 2 | - |
| 2a. Série — De 2 e mais professores | 1 604 | - | 63 | 429 | 356 | 313 | 186 | 124 | 66 | 23 | 44 | - |
| 2a. Série — TOTAL | 1 780 | - | 65 | 457 | 399 | 351 | 216 | 143 | 74 | 29 | 46 | - |
| 3a. Série — De 1 professor | 132 | - | - | 1 | 23 | 30 | 24 | 21 | 18 | 10 | 5 | - |
| 3a. Série — De 2 e mais professores | 1 150 | - | - | 39 | 317 | 296 | 196 | 140 | 86 | 51 | 25 | - |
| 3a. Série — TOTAL | 1 282 | - | - | 40 | 340 | 326 | 220 | 161 | 104 | 61 | 30 | - |
| 4a. Série — De 1 professor | - | - | - | - | - | - | - | - | - | - | - | - |
| 4a. Série — De 2 e mais professores | 1 002 | - | - | - | 37 | 198 | 244 | 211 | 152 | 107 | 53 | - |
| 4a. Série — TOTAL | 1 002 | - | - | - | 37 | 198 | 244 | 211 | 152 | 107 | 53 | - |
| Total — De 1 professor | 781 | 18 | 121 | 131 | 147 | 127 | 93 | 65 | 47 | 22 | 10 | - |
| Total — De 2 e mais professores | 6 465 | 122 | 921 | 1 098 | 1 120 | 1 092 | 762 | 598 | 364 | 225 | 163 | - |
| Total — TOTAL | 7 246 | 140 | 1 042 | 1 229 | 1 267 | 1 219 | 855 | 663 | 411 | 247 | 173 | - |

# 4.0 — MOVIMENTO ESCOLAR

## 4.4 — ALUNOS MATRICULADOS EM 30 DE ABRIL DE 1971, SEGUNDO A IDADE DOS ALUNOS, POR UNIDADES DA FEDERAÇÃO, DEPENDÊNCIA ADMINISTRATIVA, SÉRIE E TIPO DE ESCOLA ZONAS URBANA E RURAL

| ESPECIFICAÇÃO | ALUNOS MATRICULADOS EM 30 DE ABRIL DE 1971 | | | | | | | | | | | |
|---|---|---|---|---|---|---|---|---|---|---|---|---|
| | Total | Idade dos alunos (Anos completos) | | | | | | | | | | |
| | | Menor de 7 | 7 | 8 | 9 | 10 | 11 | 12 | 13 | 14 | Maior de 14 | Não declarado |
| MINAS GERAIS (continuação) | | | | | | | | | | | | |
| Estadual | | | | | | | | | | | | |
| 1a. Série — De 1 professor | 14 853 | 107 | 3 710 | 3 433 | 2 513 | 1 879 | 1 290 | 880 | 528 | 414 | 99 | - |
| 1a. Série — De 2 e mais professores | 547 965 | 6 192 | 189 367 | 128 976 | 85 557 | 57 011 | 33 741 | 21 524 | 9 221 | 5 835 | 10 321 | 220 |
| 1a. Série — TOTAL | 562 818 | 6 299 | 193 077 | 132 409 | 88 070 | 58 890 | 35 031 | 22 404 | 9 749 | 6 249 | 10 420 | 220 |
| 2a. Série — De 1 professor | 6 006 | - | 40 | 656 | 1 147 | 1 286 | 1 063 | 785 | 554 | 391 | 80 | 4 |
| 2a. Série — De 2 e mais professores | 313 889 | - | 8 328 | 72 244 | 70 116 | 59 415 | 41 702 | 27 633 | 15 859 | 8 729 | 9 808 | 55 |
| 2a. Série — TOTAL | 319 895 | - | 8 368 | 72 900 | 71 263 | 60 701 | 42 765 | 28 418 | 16 413 | 9 120 | 9 888 | 59 |
| 3a. Série — De 1 professor | 3 518 | - | - | 21 | 308 | 616 | 772 | 716 | 548 | 446 | 91 | - |
| 3a. Série — De 2 e mais professores | 257 983 | - | - | 7 735 | 52 616 | 55 703 | 49 697 | 39 336 | 26 858 | 15 629 | 10 250 | 159 |
| 3a. Série — TOTAL | 261 501 | - | - | 7 756 | 52 924 | 56 319 | 50 469 | 40 052 | 27 406 | 16 075 | 10 341 | 159 |
| 4a. Série — De 1 professor | 589 | - | - | - | 3 | 55 | 132 | 136 | 109 | 134 | 20 | - |
| 4a. Série — De 2 e mais professores | 208 970 | - | - | - | 7 253 | 41 723 | 45 701 | 43 153 | 34 361 | 23 659 | 13 070 | 50 |
| 4a. Série — TOTAL | 209 559 | - | - | - | 7 256 | 41 778 | 45 833 | 43 289 | 34 470 | 23 793 | 13 090 | 50 |
| 5a. Série — De 1 professor | - | - | - | - | - | - | - | - | - | - | - | - |
| 5a. Série — De 2 e mais professores | 4 160 | - | - | - | - | 129 | 567 | 925 | 947 | 909 | 680 | 3 |
| 5a. Série — TOTAL | 4 160 | - | - | - | - | 129 | 567 | 925 | 947 | 909 | 680 | 3 |
| 6a. Série — De 1 professor | - | - | - | - | - | - | - | - | - | - | - | - |
| 6a. Série — De 2 e mais professores | 862 | - | - | - | - | - | 36 | 124 | 194 | 326 | 182 | - |
| 6a. Série — TOTAL | 862 | - | - | - | - | - | 36 | 124 | 194 | 326 | 182 | - |
| Total — De 1 professor | 24 966 | 107 | 3 750 | 4 110 | 3 971 | 3 836 | 3 257 | 2 517 | 1 739 | 1 385 | 290 | 4 |
| Total — De 2 e mais professores | 1 333 829 | 6 192 | 197 695 | 208 955 | 215 542 | 213 981 | 171 444 | 132 695 | 87 440 | 55 087 | 44 311 | 487 |
| Total — TOTAL | 1 358 795 | 6 299 | 201 445 | 213 065 | 219 513 | 217 817 | 174 701 | 135 212 | 89 179 | 56 472 | 44 601 | 491 |
| Municipal | | | | | | | | | | | | |
| 1a. Série — De 1 professor | 214 638 | 3 214 | 47 234 | 43 825 | 34 554 | 27 763 | 20 331 | 15 311 | 10 139 | 7 540 | 4 393 | 334 |
| 1a. Série — De 2 e mais professores | 113 321 | 1 843 | 27 668 | 24 759 | 18 513 | 14 316 | 9 694 | 7 014 | 4 094 | 3 064 | 2 338 | 18 |
| 1a. Série — TOTAL | 327 959 | 5 057 | 74 902 | 68 584 | 53 067 | 42 079 | 30 025 | 22 325 | 14 233 | 10 604 | 6 731 | 352 |
| 2a. Série — De 1 professor | 65 657 | - | 836 | 6 660 | 10 995 | 12 561 | 10 923 | 9 660 | 6 743 | 5 114 | 2 122 | 43 |
| 2a. Série — De 2 e mais professores | 48 217 | - | 667 | 5 907 | 8 879 | 9 452 | 7 898 | 6 428 | 4 375 | 3 189 | 1 419 | 3 |
| 2a. Série — TOTAL | 113 874 | - | 1 503 | 12 567 | 19 874 | 22 013 | 18 821 | 16 088 | 11 118 | 8 303 | 3 541 | 46 |
| 3a. Série — De 1 professor | 35 883 | - | - | 414 | 2 513 | 5 197 | 6 637 | 7 594 | 6 346 | 5 146 | 2 025 | 11 |
| 3a. Série — De 2 e mais professores | 32 552 | - | - | 458 | 3 144 | 5 575 | 6 347 | 6 495 | 4 911 | 4 051 | 1 557 | 14 |
| 3a. Série — TOTAL | 68 435 | - | - | 872 | 5 657 | 10 772 | 12 984 | 14 089 | 11 257 | 9 197 | 3 582 | 25 |
| 4a. Série — De 1 professor | 3 315 | - | - | - | 49 | 187 | 413 | 624 | 713 | 901 | 424 | 4 |
| 4a. Série — De 2 e mais professores | 14 025 | - | - | - | 242 | 1 469 | 2 614 | 3 047 | 2 617 | 2 641 | 1 393 | 2 |
| 4a. Série — TOTAL | 17 340 | - | - | - | 291 | 1 656 | 3 027 | 3 671 | 3 330 | 3 542 | 1 817 | 6 |
| 5a. Série — De 1 professor | 43 | - | - | - | - | 4 | 4 | 4 | 6 | 18 | 7 | - |
| 5a. Série — De 2 e mais professores | 364 | - | - | - | - | 41 | 42 | 47 | 55 | 50 | 129 | - |
| 5a. Série — TOTAL | 407 | - | - | - | - | 45 | 46 | 51 | 61 | 68 | 136 | - |
| Total — De 1 professor | 319 536 | 3 214 | 48 070 | 50 899 | 48 111 | 45 712 | 38 308 | 33 193 | 23 947 | 18 719 | 8 971 | 392 |
| Total — De 2 e mais professores | 208 479 | 1 843 | 28 335 | 31 124 | 30 778 | 30 853 | 26 595 | 23 031 | 16 052 | 12 995 | 6 836 | 37 |
| Total — TOTAL | 528 015 | 5 057 | 76 405 | 82 023 | 78 889 | 76 565 | 64 903 | 56 224 | 39 999 | 31 714 | 15 807 | 429 |
| Particular | | | | | | | | | | | | |
| 1a. Série — De 1 professor | 1 609 | 115 | 427 | 320 | 252 | 202 | 120 | 80 | 35 | 32 | 26 | - |
| 1a. Série — De 2 e mais professores | 13 804 | 1 000 | 7 264 | 2 885 | 1 344 | 592 | 322 | 191 | 101 | 39 | 65 | 1 |
| 1a. Série — TOTAL | 15 413 | 1 115 | 7 691 | 3 205 | 1 596 | 794 | 442 | 271 | 136 | 71 | 91 | 1 |
| 2a. Série — De 1 professor | 370 | - | 5 | 100 | 70 | 60 | 47 | 44 | 24 | 13 | 7 | - |
| 2a. Série — De 2 e mais professores | 10 006 | - | 835 | 4 864 | 2 115 | 1 017 | 566 | 314 | 178 | 84 | 33 | - |
| 2a. Série — TOTAL | 10 376 | - | 840 | 4 964 | 2 185 | 1 077 | 613 | 358 | 202 | 97 | 40 | - |
| 3a. Série — De 1 professor | 251 | - | - | 4 | 55 | 60 | 44 | 39 | 19 | 15 | 15 | - |
| 3a. Série — De 2 e mais professores | 9 059 | - | - | 833 | 3 972 | 1 974 | 978 | 662 | 309 | 201 | 130 | - |
| 3a. Série — TOTAL | 9 310 | - | - | 837 | 4 027 | 2 034 | 1 022 | 701 | 328 | 216 | 145 | - |
| 4a. Série — De 1 professor | 125 | - | - | - | 2 | 38 | 19 | 26 | 17 | 7 | 16 | - |
| 4a. Série — De 2 e mais professores | 8 541 | - | - | - | 754 | 3 719 | 1 762 | 1 004 | 677 | 431 | 194 | - |
| 4a. Série — TOTAL | 8 666 | - | - | - | 756 | 3 757 | 1 781 | 1 030 | 694 | 438 | 210 | - |
| 5a. Série — De 1 professor | 131 | - | - | - | - | - | 58 | 32 | 16 | 16 | 9 | - |
| 5a. Série — De 2 e mais professores | 3 115 | - | - | - | - | 346 | 990 | 665 | 388 | 225 | 501 | - |
| 5a. Série — TOTAL | 3 246 | - | - | - | - | 346 | 1 048 | 697 | 404 | 241 | 510 | - |
| 6a. Série — De 1 professor | - | - | - | - | - | - | - | - | - | - | - | - |
| 6a. Série — De 2 e mais professores | 115 | - | - | - | - | - | 13 | 10 | 22 | 18 | 52 | - |
| 6a. Série — TOTAL | 115 | - | - | - | - | - | 13 | 10 | 22 | 18 | 52 | - |
| Total — De 1 professor | 2 486 | 115 | 432 | 424 | 379 | 360 | 288 | 221 | 111 | 83 | 73 | - |
| Total — De 2 e mais professores | 44 640 | 1 000 | 8 099 | 8 582 | 8 185 | 7 648 | 4 631 | 2 846 | 1 676 | 998 | 975 | 1 |
| Total — TOTAL | 47 126 | 1 115 | 8 531 | 9 006 | 8 564 | 8 008 | 4 919 | 3 067 | 1 786 | 1 081 | 1 048 | 1 |
| Total | | | | | | | | | | | | |
| 1a. Série — De 1 professor | 231 673 | 3 454 | 51 490 | 47 680 | 37 400 | 29 903 | 21 780 | 16 296 | 10 723 | 7 992 | 4 521 | 334 |
| 1a. Série — De 2 e mais professores | 677 799 | 9 157 | 225 157 | 157 250 | 105 824 | 72 204 | 43 893 | 28 852 | 13 476 | 8 982 | 12 765 | 239 |
| 1a. Série — TOTAL | 909 372 | 12 611 | 276 647 | 204 930 | 143 224 | 102 107 | 65 673 | 45 148 | 24 199 | 16 974 | 17 286 | 573 |

# 4.0 — MOVIMENTO ESCOLAR

## 4.4 — ALUNOS MATRICULADOS EM 30 DE ABRIL DE 1971, SEGUNDO A IDADE DOS ALUNOS, POR UNIDADES DA FEDERAÇÃO, DEPENDÊNCIA ADMINISTRATIVA, SÉRIE E TIPO DE ESCOLA ZONAS URBANA E RURAL

| ESPECIFICAÇÃO | ALUNOS MATRICULADOS EM 30 DE ABRIL DE 1971 | | | | | | | | | | | |
|---|---|---|---|---|---|---|---|---|---|---|---|---|
| | Total | Idade dos alunos (Anos completos) | | | | | | | | | | |
| | | Menor de 7 | 7 | 8 | 9 | 10 | 11 | 12 | 13 | 14 | Maior de 14 | Não declarado |
| MINAS GERAIS (continuação) | | | | | | | | | | | | |
| 2a. Série — De 1 professor | 72 209 | - | 883 | 7 444 | 12 255 | 13 945 | 12 063 | 10 508 | 7 329 | 5 524 | 2 211 | 47 |
| 2a. Série — De 2 e mais professores | 373 716 | - | 9 893 | 83 444 | 81 466 | 70 197 | 50 352 | 34 499 | 20 478 | 12 025 | 11 304 | 58 |
| 2a. Série — TOTAL | 445 925 | - | 10 776 | 90 888 | 93 721 | 84 142 | 62 415 | 45 007 | 27 807 | 17 549 | 13 515 | 105 |
| 3a. Série — De 1 professor | 39 784 | - | - | 440 | 2 899 | 5 903 | 7 477 | 8 370 | 6 931 | 5 617 | 2 136 | 11 |
| 3a. Série — De 2 e mais professores | 300.744 | - | - | 9 065 | 60 049 | 63 548 | 57 218 | 46 633 | 32 164 | 19 932 | 11 962 | 173 |
| 3a. Série — TOTAL | 340 528 | - | - | 9 505 | 62 948 | 69 451 | 64 695 | 55 003 | 39 095 | 25 549 | 14 098 | 184 |
| 4a. Série — De 1 professor | 4 029 | - | - | - | 54 | 280 | 564 | 786 | 839 | 1 042 | 460 | 4 |
| 4a. Série — De 2 e mais professores | 232 538 | - | - | - | 8 286 | 47 109 | 50 321 | 47 415 | 37 807 | 26 838 | 14 710 | 52 |
| 4a. Série — TOTAL | 236 567 | - | - | - | 8 340 | 47 389 | 50 885 | 48 201 | 38 646 | 27 880 | 15 170 | 56 |
| 5a. Série — De 1 professor | 174 | - | - | - | - | 4 | 62 | 36 | 22 | 34 | 16 | - |
| 5a. Série — De 2 e mais professores | 7 639 | - | - | - | - | 516 | 1 599 | 1 637 | 1 390 | 1 184 | 1 310 | 3 |
| 5a. Série — TOTAL | 7 813 | - | - | - | - | 620 | 1 661 | 1 673 | 1 412 | 1 218 | 1 326 | 3 |
| 6a. Série — De 1 professor | - | - | - | - | - | - | - | - | - | - | - | - |
| 6a. Série — De 2 e mais professores | 977 | - | - | - | - | - | 49 | 134 | 216 | 344 | 234 | - |
| 6a. Série — TOTAL | 977 | - | - | - | - | - | 49 | 134 | 216 | 344 | 234 | - |
| Total — De 1 professor | 347 769 | 3 454 | 52 373 | 55 564 | 52 608 | 50 035 | 41 946 | 35 996 | 25 844 | 20 209 | 9 344 | 396 |
| Total — De 2 e mais professores | 1 593 413 | 9 157 | 235 050 | 249 759 | 255 625 | 253 574 | 203 432 | 159 170 | 105 531 | 69 305 | 52 285 | 525 |
| Total — TOTAL | 1 941 182 | 12 611 | 287 423 | 305 323 | 308 233 | 303 609 | 245 378 | 195 166 | 131 375 | 89 514 | 61 629 | 921 |
| ESPÍRITO SANTO | | | | | | | | | | | | |
| Estadual | | | | | | | | | | | | |
| 1a. Série — De 1 professor | 69 341 | 3 219 | 16 464 | 15 412 | 11 433 | 8 542 | 5 497 | 4 114 | 2 503 | 1 406 | 751 | - |
| 1a. Série — De 2 e mais professores | 49 278 | 3 984 | 17 468 | 11 476 | 6 784 | 4 298 | 2 493 | 1 529 | 789 | 319 | 138 | - |
| 1a. Série — TOTAL | 118 619 | 7 203 | 33 932 | 26 888 | 18 217 | 12 840 | 7 990 | 5 643 | 3 292 | 1 725 | 889 | - |
| 2a. Série — De 1 professor | 26 466 | - | 613 | 3 546 | 5 324 | 5 240 | 4 175 | 3 379 | 2 279 | 1 231 | 679 | - |
| 2a. Série — De 2 e mais professores | 30 131 | - | 2 581 | 8 798 | 6 857 | 4 750 | 3 074 | 2 085 | 1 197 | 529 | 260 | - |
| 2a. Série — TOTAL | 56 597 | - | 3 194 | 12 344 | 12 181 | 9 990 | 7 249 | 5 464 | 3 476 | 1 760 | 939 | - |
| 3a. Série — De 1 professor | 17 491 | - | - | 460 | 2 045 | 3 318 | 3 617 | 3 270 | 2 548 | 1 438 | 795 | - |
| 3a. Série — De 2 e mais professores | 26 232 | - | - | 1 909 | 6 778 | 6 107 | 4 539 | 3 339 | 1 991 | 1 093 | 476 | - |
| 3a. Série — TOTAL | 43 723 | - | - | 2 369 | 8 823 | 9 425 | 8 156 | 6 609 | 4 539 | 2 531 | 1 271 | - |
| 4a. Série — De 1 professor | 11 053 | - | - | - | 398 | 1 238 | 1 993 | 2 434 | 2 400 | 1 698 | 892 | - |
| 4a. Série — De 2 e mais professores | 20 946 | - | - | - | 1 665 | 5 083 | 4 887 | 4 107 | 2 767 | 1 662 | 775 | - |
| 4a. Série — TOTAL | 31 999 | - | - | - | 2 063 | 6 321 | 6 880 | 6 541 | 5 167 | 3 360 | 1 667 | - |
| 5a. Série — De 1 professor | 399 | - | - | - | - | 17 | 82 | 72 | 90 | 62 | 76 | - |
| 5a. Série — De 2 e mais professores | 10 012 | - | - | - | - | 899 | 2 198 | 2 471 | 2 222 | 1 474 | 748 | - |
| 5a. Série — TOTAL | 10 411 | - | - | - | - | 916 | 2 280 | 2 543 | 2 312 | 1 536 | 824 | - |
| Total — De 1 professor | 124 750 | 3 219 | 17 077 | 19 418 | 19 200 | 18 355 | 15 364 | 13 269 | 9 820 | 5 835 | 3 193 | - |
| Total — De 2 e mais professores | 136 599 | 3 984 | 20 049 | 22 183 | 22 084 | 21 137 | 17 191 | 13 531 | 8 966 | 5 077 | 2 397 | - |
| Total — TOTAL | 261 349 | 7 203 | 37 126 | 41 601 | 41 284 | 39 492 | 32 555 | 26 800 | 18 786 | 10 912 | 5 590 | - |
| Municipal | | | | | | | | | | | | |
| 1a. Série — De 1 professor | 7 324 | 399 | 1 696 | 1 551 | 1 140 | 912 | 579 | 424 | 295 | 185 | 143 | - |
| 1a. Série — De 2 e mais professores | 5 312 | 200 | 1 886 | 1 368 | 832 | 448 | 278 | 182 | 96 | 20 | 2 | - |
| 1a. Série — TOTAL | 12 636 | 599 | 3 582 | 2 919 | 1 972 | 1 360 | 857 | 606 | 391 | 205 | 145 | - |
| 2a. Série — De 1 professor | 2 364 | - | 69 | 335 | 446 | 478 | 371 | 282 | 208 | 108 | 67 | - |
| 2a. Série — De 2 e mais professores | 3 132 | - | 166 | 838 | 794 | 556 | 362 | 256 | 130 | 26 | 4 | - |
| 2a. Série — TOTAL | 5 496 | - | 235 | 1 173 | 1 240 | 1 034 | 733 | 538 | 338 | 134 | 71 | - |
| 3a. Série — De 1 professor | 1 363 | - | - | 48 | 150 | 257 | 256 | 252 | 208 | 120 | 72 | - |
| 3a. Série — De 2 e mais professores | 2 160 | - | - | 108 | 562 | 496 | 426 | 296 | 170 | 94 | 8 | - |
| 3a. Série — TOTAL | 3 523 | - | - | 156 | 712 | 753 | 682 | 548 | 378 | 214 | 80 | - |
| 4a. Série — De 1 professor | 744 | - | - | - | 27 | 53 | 137 | 177 | 170 | 125 | 55 | - |
| 4a. Série — De 2 e mais professores | 1 864 | - | - | - | 112 | 390 | 450 | 412 | 282 | 144 | 74 | - |
| 4a. Série — TOTAL | 2 608 | - | - | - | 139 | 443 | 587 | 589 | 452 | 269 | 129 | - |
| 5a. Série — De 1 professor | 24 | - | - | - | - | 5 | 11 | 2 | 3 | 2 | 1 | - |
| 5a. Série — De 2 e mais professores | 736 | - | - | - | - | 58 | 166 | 158 | 158 | 150 | 46 | - |
| 5a. Série — TOTAL | 760 | - | - | - | - | 63 | 177 | 160 | 161 | 152 | 47 | - |
| Total — De 1 professor | 11 819 | 399 | 1 765 | 1 934 | 1 763 | 1 705 | 1 354 | 1 137 | 884 | 540 | 338 | - |
| Total — De 2 e mais professores | 13 204 | 200 | 2 052 | 2 314 | 2 300 | 1 948 | 1 682 | 1 304 | 836 | 434 | 134 | - |
| Total — TOTAL | 25 023 | 599 | 3 817 | 4 248 | 4 063 | 3 653 | 3 036 | 2 441 | 1 720 | 974 | 472 | - |
| Particular | | | | | | | | | | | | |
| 1a. Série — De 1 professor | 574 | 37 | 171 | 122 | 79 | 69 | 32 | 29 | 21 | 6 | 8 | - |
| 1a. Série — De 2 e mais professores | 3 684 | 752 | 1 328 | 861 | 327 | 209 | 104 | 61 | 23 | 7 | 12 | - |
| 1a. Série — TOTAL | 4 258 | 789 | 1 499 | 983 | 406 | 278 | 136 | 90 | 44 | 13 | 20 | - |
| 2a. Série — De 1 professor | 183 | - | 16 | 36 | 34 | 38 | 29 | 15 | 11 | 2 | 2 | - |
| 2a. Série — De 2 e mais professores | 2 619 | - | 405 | 1 024 | 474 | 302 | 205 | 111 | 51 | 29 | 18 | - |
| 2a. Série — TOTAL | 2 802 | - | 421 | 1 060 | 508 | 340 | 234 | 126 | 62 | 31 | 20 | - |
| 3a. Série — De 1 professor | 116 | - | - | 10 | 23 | 25 | 26 | 13 | 6 | 7 | 6 | - |
| 3a. Série — De 2 e mais professores | 2 347 | - | - | 396 | 799 | 471 | 321 | 170 | 109 | 46 | 35 | - |
| 3a. Série — TOTAL | 2 463 | - | - | 406 | 822 | 496 | 347 | 183 | 115 | 53 | 41 | - |

# 4.0 — MOVIMENTO ESCOLAR

## 4.4 — ALUNOS MATRICULADOS EM 30 DE ABRIL DE 1971, SEGUNDO A IDADE DOS ALUNOS, POR UNIDADES DA FEDERAÇÃO, DEPENDÊNCIA ADMINISTRATIVA, SÉRIE E TIPO DE ESCOLA ZONAS URBANA E RURAL

| ESPECIFICAÇÃO | ALUNOS MATRICULADOS EM 30 DE ABRIL DE 1971 | | | | | | | | | | | |
|---|---|---|---|---|---|---|---|---|---|---|---|---|
| | Total | Idade dos alunos (Anos completos) | | | | | | | | | | |
| | | Menor de 7 | 7 | 8 | 9 | 10 | 11 | 12 | 13 | 14 | Maior de 14 | Não declarado |
| ESPÍRITO SANTO (continuação) | | | | | | | | | | | | |
| 4a. Série — De 1 professor | 71 | - | - | - | 4 | 24 | 11 | 10 | 14 | 5 | 3 | - |
| 4a. Série — De 2 e mais professores | 2 072 | - | - | - | 312 | 663 | 446 | 308 | 181 | 109 | 53 | - |
| 4a. Série — TOTAL | 2 143 | - | - | - | 316 | 687 | 457 | 318 | 195 | 114 | 56 | - |
| 5a. Série — De 1 professor | 54 | - | - | - | - | 14 | 33 | 7 | - | - | - | - |
| 5a. Série — De 2 e mais professores | 886 | - | - | - | - | 209 | 267 | 198 | 99 | 60 | 53 | - |
| 5a. Série — TOTAL | 940 | - | - | - | - | 223 | 300 | 205 | 99 | 60 | 53 | - |
| Total — De 1 professor | 998 | 37 | 187 | 168 | 140 | 170 | 131 | 74 | 52 | 20 | 19 | - |
| Total — De 2 e mais professores | 11 608 | 752 | 1 733 | 2 281 | 1 912 | 1 854 | 1 343 | 848 | 463 | 251 | 171 | - |
| Total — TOTAL | 12 606 | 789 | 1 920 | 2 449 | 2 052 | 2 024 | 1 474 | 922 | 515 | 271 | 190 | - |
| Total | | | | | | | | | | | | |
| 1a. Série — De 1 professor | 77 239 | 3 665 | 18 331 | 17 085 | 12 652 | 9 523 | 6 108 | 4 567 | 2 819 | 1 597 | 902 | - |
| 1a. Série — De 2 e mais professores | 58 274 | 4 936 | 20 682 | 13 705 | 7 943 | 4 955 | 2 875 | 1 772 | 908 | 346 | 152 | - |
| 1a. Série — TOTAL | 135 513 | 8 591 | 39 013 | 30 790 | 20 595 | 14 478 | 8 983 | 6 339 | 3 727 | 1 943 | 1 054 | - |
| 2a. Série — De 1 professor | 29 013 | - | 698 | 3 917 | 5 804 | 5 756 | 4 575 | 3 676 | 2 498 | 1 341 | 748 | - |
| 2a. Série — De 2 e mais professores | 35 882 | - | 3 152 | 10 660 | 8 125 | 5 608 | 3 641 | 2 452 | 1 378 | 584 | 282 | - |
| 2a. Série — TOTAL | 64 895 | - | 3 850 | 14 577 | 13 929 | 11 364 | 8 216 | 6 128 | 3 876 | 1 925 | 1 030 | - |
| 3a. Série — De 1 professor | 18 970 | - | - | 518 | 2 218 | 3 600 | 3 899 | 3 535 | 2 762 | 1 565 | 873 | - |
| 3a. Série — De 2 e mais professores | 30 739 | - | - | 2 413 | 8 139 | 7 074 | 5 286 | 3 805 | 2 270 | 1 233 | 519 | - |
| 3a. Série — TOTAL | 49 709 | - | - | 2 931 | 10 357 | 10 674 | 9 185 | 7 340 | 5 032 | 2 798 | 1 392 | - |
| 4a. Série — De 1 professor | 11 868 | - | - | - | 429 | 1 315 | 2 141 | 2 621 | 2 584 | 1 828 | 950 | - |
| 4a. Série — De 2 e mais professores | 24 882 | - | - | - | 2 089 | 6 136 | 5 783 | 4 827 | 3 230 | 1 915 | 902 | - |
| 4a. Série — TOTAL | 36 750 | - | - | - | 2 518 | 7 451 | 7 924 | 7 448 | 5 814 | 3 743 | 1 852 | - |
| 5a. Série — De 1 professor | 477 | - | - | - | - | 36 | 126 | 81 | 93 | 64 | 77 | - |
| 5a. Série — De 2 e mais professores | 11 634 | - | - | - | - | 1 166 | 2 631 | 2 827 | 2 479 | 1 684 | 847 | - |
| 5a. Série — TOTAL | 12 111 | - | - | - | - | 1 202 | 2 757 | 2 908 | 2 572 | 1 748 | 924 | - |
| Total — De 1 professor | 137 567 | 3 655 | 19 029 | 21 520 | 21 103 | 20 230 | 16 849 | 14 480 | 10 756 | 6 395 | 3 550 | - |
| Total — De 2 e mais professores | 161 411 | 4 936 | 23 834 | 26 778 | 26 296 | 24 939 | 20 216 | 15 683 | 10 265 | 5 762 | 2 702 | - |
| Total — TOTAL | 298 978 | 8 591 | 42 863 | 48 298 | 47 399 | 45 169 | 37 065 | 30 163 | 21 021 | 12 157 | 6 252 | - |
| RIO DE JANEIRO | | | | | | | | | | | | |
| Federal | | | | | | | | | | | | |
| 1a. Série — De 1 professor | 22 | - | - | 6 | 6 | 4 | 6 | - | - | - | - | - |
| 1a. Série — De 2 e mais professores | 333 | 46 | 99 | 81 | 75 | 17 | 9 | 6 | - | - | - | - |
| 1a. Série — TOTAL | 355 | 46 | 99 | 87 | 81 | 21 | 15 | 6 | - | - | - | - |
| 2a. Série — De 1 professor | 17 | - | - | 3 | 5 | 3 | 6 | - | - | - | - | - |
| 2a. Série — De 2 e mais professores | 260 | - | 69 | 80 | 58 | 22 | 16 | 14 | 1 | - | - | - |
| 2a. Série — TOTAL | 277 | - | 69 | 83 | 63 | 25 | 22 | 14 | 1 | - | - | - |
| 3a. Série — De 1 professor | - | - | - | - | - | - | - | - | - | - | - | - |
| 3a. Série — De 2 e mais professores | 242 | - | - | 36 | 97 | 38 | 43 | 16 | 6 | 2 | 4 | - |
| 3a. Série — TOTAL | 242 | - | - | 36 | 97 | 38 | 43 | 16 | 6 | 2 | 4 | - |
| 4a. Série — De 1 professor | - | - | - | - | - | - | - | - | - | - | - | - |
| 4a. Série — De 2 e mais professores | 215 | - | - | - | 49 | 65 | 47 | 19 | 18 | 9 | 8 | - |
| 4a. Série — TOTAL | 215 | - | - | - | 49 | 65 | 47 | 19 | 18 | 9 | 8 | - |
| 5a. Série — De 1 professor | - | - | - | - | - | - | - | - | - | - | - | - |
| 5a. Série — De 2 e mais professores | 125 | - | - | - | - | 25 | 38 | 32 | 26 | 3 | 1 | - |
| 5a. Série — TOTAL | 125 | - | - | - | - | 25 | 38 | 32 | 26 | 3 | 1 | - |
| Total — De 1 professor | 39 | - | - | 9 | 11 | 7 | 12 | - | - | - | - | - |
| Total — De 2 e mais professores | 1 175 | 46 | 168 | 197 | 279 | 167 | 153 | 87 | 51 | 14 | 13 | - |
| Total — TOTAL | 1 214 | 46 | 168 | 206 | 290 | 174 | 165 | 87 | 51 | 14 | 13 | - |
| Estadual | | | | | | | | | | | | |
| 1a. Série — De 1 professor | 14 288 | 1 185 | 3 531 | 3 088 | 2 456 | 1 764 | 1 041 | 595 | 330 | 205 | 93 | - |
| 1a. Série — De 2 e mais professores | 197 020 | 18 647 | 60 295 | 46 113 | 30 014 | 19 615 | 11 051 | 6 443 | 2 884 | 963 | 387 | 608 |
| 1a. Série — TOTAL | 211 308 | 19 832 | 63 826 | 49 201 | 32 470 | 21 379 | 12 092 | 7 038 | 3 214 | 1 168 | 480 | 608 |
| 2a. Série — De 1 professor | 3 643 | - | 44 | 341 | 681 | 788 | 634 | 533 | 355 | 169 | 98 | - |
| 2a. Série — De 2 e mais professores | 95 177 | - | 4 698 | 19 578 | 22 575 | 18 850 | 13 336 | 9 948 | 4 807 | 1 788 | 592 | 5 |
| 2a. Série — TOTAL | 98 820 | - | 4 742 | 19 919 | 23 256 | 19 638 | 13 970 | 9 481 | 5 162 | 1 957 | 690 | 5 |
| 3a. Série — De 1 professor | 2 295 | - | - | 30 | 167 | 360 | 475 | 490 | 446 | 231 | 93 | 3 |
| 3a. Série — De 2 e mais professores | 75 659 | - | - | 4 156 | 13 455 | 17 194 | 15 841 | 12 418 | 8 058 | 3 360 | 1 177 | - |
| 3a. Série — TOTAL | 77 954 | - | - | 4 186 | 13 622 | 17 554 | 16 316 | 12 908 | 8 504 | 3 591 | 1 270 | 3 |
| 4a. Série — De 1 professor | 846 | - | - | - | 19 | 59 | 116 | 167 | 172 | 177 | 136 | - |
| 4a. Série — De 2 e mais professores | 60 050 | - | - | - | 3 419 | 10 834 | 14 054 | 13 450 | 10 613 | 5 572 | 2 098 | 10 |
| 4a. Série — TOTAL | 60 896 | - | - | - | 3 438 | 10 893 | 14 170 | 13 617 | 10 785 | 5 749 | 2 234 | 10 |
| 5a. Série — De 1 professor | 108 | - | - | - | - | 1 | 9 | 19 | 25 | 29 | 25 | - |
| 5a. Série — De 2 e mais professores | 37 208 | - | - | - | - | 2 617 | 6 486 | 9 550 | 9 638 | 6 212 | 2 705 | - |
| 5a. Série — TOTAL | 37 316 | - | - | - | - | 2 618 | 6 495 | 9 569 | 9 663 | 6 241 | 2 730 | - |
| 6a. Série — De 1 professor | - | - | - | - | - | - | - | - | - | - | - | - |
| 6a. Série — De 2 e mais professores | 470 | - | - | - | - | - | 129 | 107 | 122 | 72 | 40 | - |
| 6a. Série — TOTAL | 470 | - | - | - | - | - | 129 | 107 | 122 | 72 | 40 | - |

# 4.0 — MOVIMENTO ESCOLAR

## 4.4 — ALUNOS MATRICULADOS EM 30 DE ABRIL DE 1971, SEGUNDO A IDADE DOS ALUNOS, POR UNIDADES DA FEDERAÇÃO, DEPENDÊNCIA ADMINISTRATIVA, SÉRIE E TIPO DE ESCOLA ZONAS URBANA E RURAL

| ESPECIFICAÇÃO | ALUNOS MATRICULADOS EM 30 DE ABRIL DE 1971 | | | | | | | | | | | |
|---|---|---|---|---|---|---|---|---|---|---|---|---|
| | Total | Idade dos alunos (Anos completos) | | | | | | | | | | |
| | | Menor de 7 | 7 | 8 | 9 | 10 | 11 | 12 | 13 | 14 | Maior de 14 | Não declarado |
| RIO DE JANEIRO (continuação) | | | | | | | | | | | | |
| Total — De 1 professor | 21 180 | 1 185 | 3 575 | 3 459 | 3 323 | 2 972 | 2 275 | 1 804 | 1 328 | 811 | 445 | 3 |
| Total — De 2 e mais professores | 465 584 | 18 647 | 64 993 | 69 847 | 69 463 | 69 110 | 60 897 | 50 916 | 36 122 | 17 967 | 6 999 | 623 |
| Total — TOTAL | 486 764 | 19 832 | 68 568 | 73 306 | 72 786 | 72 082 | 63 172 | 52 720 | 37 450 | 18 778 | 7 444 | 626 |
| Municipal | | | | | | | | | | | | |
| 1a. Série — De 1 professor | 14 798 | 1 277 | 2 891 | 2 952 | 2 449 | 2 019 | 1 266 | 870 | 528 | 311 | 232 | 3 |
| 1a. Série — De 2 e mais professores | 70 527 | 5 145 | 19 519 | 15 849 | 11 379 | 8 363 | 5 079 | 2 940 | 1 440 | 548 | 262 | 3 |
| 1a. Série — TOTAL | 85 325 | 6 422 | 22 410 | 18 801 | 13 828 | 10 382 | 6 345 | 3 810 | 1 968 | 859 | 494 | 6 |
| 2a. Série — De 1 professor | 3 383 | - | 117 | 311 | 513 | 633 | 598 | 470 | 401 | 194 | 123 | 23 |
| 2a. Série — De 2 e mais professores | 29 252 | - | 775 | 4 463 | 6 003 | 6 294 | 5 064 | 3 503 | 2 069 | 809 | 271 | 1 |
| 2a. Série — TOTAL | 32 635 | - | 892 | 4 774 | 6 516 | 6 927 | 5 662 | 3 973 | 2 470 | 1 003 | 394 | 24 |
| 3a. Série — De 1 professor | 1 806 | - | - | 18 | 100 | 256 | 358 | 389 | 325 | 225 | 135 | - |
| 3a. Série — De 2 e mais professores | 21 084 | - | - | 618 | 3 021 | 4 294 | 4 580 | 4 022 | 2 748 | 1 348 | 452 | - |
| 3a. Série — TOTAL | 22 890 | - | - | 636 | 3 121 | 4 550 | 4 938 | 4 411 | 3 073 | 1 574 | 587 | - |
| 4a. Série — De 1 professor | 405 | - | - | - | 12 | 31 | 60 | 102 | 91 | 78 | 31 | - |
| 4a. Série — De 2 e mais professores | 13 939 | - | - | - | 555 | 1 967 | 2 815 | 3 175 | 2 830 | 1 871 | 726 | - |
| 4a. Série — TOTAL | 14 344 | - | - | - | 567 | 1 998 | 2 875 | 3 277 | 2 921 | 1 949 | 757 | - |
| 5a. Série — De 1 professor | 83 | - | - | - | - | 2 | 1 | 10 | 24 | 20 | 26 | - |
| 5a. Série — De 2 e mais professores | 5 959 | - | - | - | - | 314 | 918 | 1 380 | 1 512 | 1 146 | 684 | 5 |
| 5a. Série — TOTAL | 6 042 | - | - | - | - | 316 | 919 | 1 390 | 1 536 | 1 166 | 710 | 5 |
| 6a. Série — De 1 professor | - | - | - | - | - | - | - | - | - | - | - | - |
| 6a. Série — De 2 e mais professores | 218 | - | - | - | - | - | 43 | 41 | 77 | 40 | 17 | - |
| 6a. Série — TOTAL | 218 | - | - | - | - | - | 43 | 41 | 77 | 40 | 17 | - |
| Total — De 1 professor | 20 476 | 1 277 | 3 008 | 3 281 | 3 074 | 2 941 | 2 283 | 1 841 | 1 369 | 828 | 547 | 26 |
| Total — De 2 e mais professores | 140 979 | 5 145 | 20 294 | 20 930 | 20 958 | 21 232 | 18 499 | 15 061 | 10 676 | 5 763 | 2 412 | 9 |
| Total — TOTAL | 161 454 | 6 422 | 23 302 | 24 211 | 24 032 | 24 173 | 20 782 | 16 902 | 12 045 | 6 591 | 2 959 | 35 |
| Particular | | | | | | | | | | | | |
| 1a. Série — De 1 professor | 2 131 | 368 | 473 | 348 | 296 | 215 | 169 | 114 | 73 | 41 | 34 | - |
| 1a. Série — De 2 e mais professores | 39 060 | 9 533 | 12 142 | 7 650 | 4 197 | 2 512 | 1 508 | 824 | 381 | 175 | 138 | - |
| 1a. Série — TOTAL | 41 191 | 9 901 | 12 615 | 7 998 | 4 493 | 2 727 | 1 677 | 938 | 454 | 216 | 172 | - |
| 2a. Série — De 1 professor | 615 | - | 28 | 92 | 105 | 97 | 88 | 94 | 63 | 32 | 16 | - |
| 2a. Série — De 2 e mais professores | 19 167 | - | 2 405 | 6 244 | 4 154 | 2 604 | 1 684 | 1 098 | 562 | 252 | 164 | - |
| 2a. Série — TOTAL | 19 782 | - | 2 433 | 6 336 | 4 259 | 2 701 | 1 772 | 1 192 | 625 | 284 | 180 | - |
| 3a. Série — De 1 professor | 379 | - | - | 18 | 50 | 72 | 56 | 68 | 54 | 43 | 18 | - |
| 3a. Série — De 2 e mais professores | 17 570 | - | - | 2 283 | 5 072 | 3 877 | 2 601 | 1 762 | 1 098 | 525 | 342 | 10 |
| 3a. Série — TOTAL | 17 949 | - | - | 2 301 | 5 122 | 3 949 | 2 657 | 1 830 | 1 152 | 568 | 360 | 10 |
| 4a. Série — De 1 professor | 234 | - | - | - | 12 | 32 | 56 | 47 | 46 | 22 | 19 | - |
| 4a. Série — De 2 e mais professores | 14 895 | - | - | - | 1 785 | 4 235 | 3 216 | 2 296 | 1,668 | 1 036 | 659 | - |
| 4a. Série — TOTAL | 15 129 | - | - | - | 1 797 | 4 267 | 3 272 | 2 343 | 1 714 | 1 058 | 678 | - |
| 5a. Série — De 1 professor | 56 | - | - | - | - | 4 | 13 | 16 | 14 | 4 | 5 | - |
| 5a. Série — De 2 e mais professores | 7 849 | - | - | - | - | 1 727 | 1 915 | 1 519 | 1 205 | 800 | 680 | 3 |
| 5a. Série — TOTAL | 7 905 | - | - | - | - | 1 731 | 1 928 | 1 535 | 1 219 | 804 | 685 | 3 |
| 6a. Série — De 1 professor | - | - | - | - | - | - | - | - | - | - | - | - |
| 6a. Série — De 2 e mais professores | 359 | - | - | - | - | - | 169 | 79 | 55 | 41 | 15 | - |
| 6a. Série — TOTAL | 359 | - | - | - | - | - | 169 | 79 | 55 | 41 | 15 | - |
| Total — De 1 professor | 3 415 | 368 | 501 | 458 | 463 | 420 | 382 | 339 | 250 | 142 | 92 | - |
| Total — De 2 e mais professores | 98 900 | 9 533 | 14 547 | 16 177 | 15 208 | 14 955 | 11 093 | 7 578 | 4 969 | 2 829 | 1 998 | 13 |
| Total — TOTAL | 102 315 | 9 901 | 15 048 | 16 635 | 15 671 | 15 375 | 11 475 | 7 917 | 5 219 | 2 971 | 2 090 | 13 |
| Total | | | | | | | | | | | | |
| 1a. Série — De 1 professor | 31 239 | 2 830 | 6 895 | 6 394 | 5 207 | 4 002 | 2 482 | 1 579 | 931 | 557 | 359 | 3 |
| 1a. Série — De 2 e mais professores | 306 940 | 33 371 | 92 055 | 69 693 | 45 665 | 30 507 | 17 647 | 10 213 | 4 705 | 1 686 | 787 | 611 |
| 1a. Série — TOTAL | 338 179 | 36 201 | 98 950 | 76 087 | 50 872 | 34 509 | 20 129 | 11 792 | 5 636 | 2 243 | 1 146 | 614 |
| 2a. Série — De 1 professor | 7 658 | - | 189 | 747 | 1 304 | 1 521 | 1 326 | 1 097 | 819 | 395 | 237 | 23 |
| 2a. Série — De 2 e mais professores | 143 856 | - | 7 947 | 30 365 | 32 790 | 27 770 | 20 100 | 13 563 | 7 439 | 2 849 | 1 027 | 6 |
| 2a. Série — TOTAL | 151 514 | - | 8 136 | 31 112 | 34 094 | 29 291 | 21 426 | 14 660 | 8 258 | 3 244 | 1 264 | 29 |
| 3a. Série — De 1 professor | 4 480 | - | - | 66 | 317 | 688 | 889 | 947 | 825 | 499 | 246 | 3 |
| 3a. Série — De 2 e mais professores | 114 555 | - | - | 7 093 | 21 645 | 25 403 | 23 065 | 18 218 | 11 910 | 5 236 | 1 975 | 10 |
| 3a. Série — TOTAL | 119 035 | - | - | 7 159 | 21 962 | 26 091 | 23 954 | 19 165 | 12 735 | 5 735 | 2 221 | 13 |
| 4a. Série — De 1 professor | 1 485 | - | - | - | 43 | 122 | 232 | 316 | 309 | 277 | 186 | - |
| 4a. Série — De 2 e mais professores | 89 099 | - | - | - | 5 808 | 17 101 | 20 132 | 18 940 | 15 129 | 8 488 | 3 491 | 10 |
| 4a. Série — TOTAL | 90 584 | - | - | - | 5 851 | 17 223 | 20 364 | 19 256 | 15 438 | 8 765 | 3 677 | 10 |
| 5a. Série — De 1 professor | 247 | - | - | - | - | 7 | 23 | 45 | 63 | 53 | 56 | - |
| 5a. Série — De 2 e mais professores | 51 141 | - | - | - | - | 4 683 | 9 357 | 12 481 | 12 381 | 8 161 | 4 070 | 8 |
| 5a. Série — TOTAL | 51 388 | - | - | - | - | 4 690 | 9 380 | 12 526 | 12 444 | 8 214 | 4 126 | 8 |
| 6a. Série — De 1 professor | - | - | - | - | - | - | - | - | - | - | - | - |
| 6a. Série — De 2 e mais professores | 1 047 | - | - | - | - | - | 341 | 227 | 254 | 153 | 72 | - |
| 6a. Série — TOTAL | 1 047 | - | - | - | - | - | 341 | 227 | 254 | 153 | 72 | |
| Total — De 1 professor | 45 109 | 2 830 | 7 084 | 7 207 | 6 871 | 6 340 | 4 952 | 3 984 | 2 947 | 1 781 | 1 084 | 29 |
| Total — De 2 e mais professores | 706 638 | 33 371 | 100 002 | 107 151 | 105 908 | 105 464 | 90 642 | 73 642 | 51 818 | 26 573 | 11 422 | 645 |
| Total — TOTAL | 751 747 | 36 201 | 107 086 | 114 358 | 112 779 | 11 804 | 95 594 | 77 626 | 54 765 | 28 354 | 12 506 | 674 |

# 4.0 — MOVIMENTO ESCOLAR

## 4.4 — ALUNOS MATRICULADOS EM 30 DE ABRIL DE 1971, SEGUNDO A IDADE DOS ALUNOS, POR UNIDADES DA FEDERAÇÃO, DEPENDÊNCIA ADMINISTRATIVA, SÉRIE E TIPO DE ESCOLA ZONAS URBANA E RURAL

| ESPECIFICAÇÃO | ALUNOS MATRICULADOS EM 30 DE ABRIL DE 1971 | | | | | | | | | | | |
|---|---|---|---|---|---|---|---|---|---|---|---|---|
| | Total | Idade dos alunos (Anos completos) | | | | | | | | | | |
| | | Menor de 7 | 7 | 8 | 9 | 10 | 11 | 12 | 13 | 14 | Maior de 14 | Não declarado |
| GUANABARA | | | | | | | | | | | | |
| Estadual | | | | | | | | | | | | |
| 1a. Série — De 1 professor | - | - | - | - | - | - | - | - | - | - | - | - |
| 1a. Série — De 2 e mais professores | 122 143 | 49 925 | 31 790 | 18 884 | 10 716 | 5 785 | 2 973 | 1 456 | 575 | 39 | - | - |
| 1a. Série — TOTAL | 122 143 | 49 925 | 31 790 | 18 884 | 10 716 | 5 785 | 2 973 | 1 456 | 575 | 39 | - | - |
| 2a. Série — De 1 professor | - | - | - | - | - | - | - | - | - | - | - | - |
| 2a. Série — De 2 e mais professores | 87 945 | - | 35 554 | 19 029 | 13 557 | 9 418 | 5 651 | 3 145 | 1 510 | 81 | - | - |
| 2a. Série — TOTAL | 87 945 | - | 35 554 | 19 029 | 13 557 | 9 418 | 5 651 | 3 145 | 1 510 | 81 | - | - |
| 3a. Série — De 1 professor | - | - | - | - | - | - | - | - | - | - | - | - |
| 3a. Série — De 2 e mais professores | 87 890 | - | - | 33 011 | 18 374 | 14 649 | 10 770 | 7 041 | 3 855 | 184 | 6 | - |
| 3a. Série — TOTAL | 87 890 | - | - | 33 011 | 18 374 | 14 649 | 10 770 | 7 041 | 3 855 | 184 | 6 | - |
| 4a. Série — De 1 professor | - | - | - | - | - | - | - | - | - | - | - | - |
| 4a. Série — De 2 e mais professores | 71 937 | - | - | - | 26 481 | 15 330 | 12 768 | 10 166 | 6 864 | 314 | 14 | - |
| 4a. Série — TOTAL | 71 937 | - | - | - | 26 481 | 15 330 | 12 768 | 10 166 | 6 864 | 314 | 14 | - |
| 5a. Série — De 1 professor | - | - | - | - | - | - | - | - | - | - | - | - |
| 5a. Série — De 2 e mais professores | 56 987 | - | - | - | - | 21 894 | 13 614 | 11 935 | 9 061 | 472 | 11 | - |
| 5a. Série — TOTAL | 56 987 | - | - | - | - | 21 894 | 13 614 | 11 935 | 9 061 | 472 | 11 | - |
| 6a. Série — De 1 professor | - | - | - | - | - | - | - | - | - | - | - | - |
| 6a. Série — De 2 e mais professores | 42 670 | - | - | - | - | - | 21 866 | 11 225 | 9 101 | 458 | 20 | - |
| 6a. Série — TOTAL | 42 670 | - | - | - | - | - | 21 866 | 11 225 | 9 101 | 458 | 20 | - |
| Total — De 1 professor | - | - | - | - | - | - | - | - | - | - | - | - |
| Total — De 2 e mais professores | 469 572 | 49 925 | 67 344 | 70 924 | 69 128 | 67 076 | 67 642 | 44 968 | 30 966 | 1 548 | 51 | - |
| Total — TOTAL | 469 572 | 49 925 | 67 344 | 70 924 | 69 128 | 67 076 | 67 642 | 44 968 | 30 966 | 1 548 | 51 | - |
| Particular | | | | | | | | | | | | |
| 1a. Série — De 1 professor | 804 | 360 | 195 | 77 | 65 | 40 | 23 | 13 | 30 | 8 | 3 | - |
| 1a. Série — De 2 e mais professores | 30 379 | 12 335 | 8 843 | 4 164 | 2 318 | 1 303 | 748 | 318 | 166 | 86 | 98 | - |
| 1a. Série — TOTAL | 31 183 | 12 695 | 9 038 | 4 241 | 2 383 | 1 343 | 771 | 331 | 186 | 94 | 101 | - |
| 2a. Série — De 1 professor | 231 | - | 68 | 60 | 43 | 30 | 13 | 10 | 5 | 2 | - | - |
| 2a. Série — De 2 e mais professores | 22 450 | - | 8 759 | 5 649 | 3 123 | 2 034 | 1 383 | 787 | 417 | 158 | 140 | - |
| 2a. Série — TOTAL | 22 681 | - | 8 827 | 5 709 | 3 166 | 2 064 | 1 396 | 797 | 422 | 160 | 140 | - |
| 3a. Série — De 1 professor | 183 | - | - | 53 | 54 | 31 | 16 | 19 | 7 | 2 | 1 | - |
| 3a. Série — De 2 e mais professores | 21 144 | - | - | 7 748 | 5 146 | 3 040 | 2 153 | 1 511 | 885 | 410 | 251 | - |
| 3a. Série — TOTAL | 21 327 | - | - | 7 801 | 5 200 | 3 071 | 2 169 | 1 530 | 892 | 412 | 252 | - |
| 4a. Série — De 1 professor | 129 | - | - | - | 43 | 26 | 24 | 21 | 11 | 4 | - | - |
| 4a. Série — De 2 e mais professores | 18 232 | - | - | - | 6 755 | 4 406 | 2 718 | 1 923 | 1 517 | 685 | 228 | - |
| 4a. Série — TOTAL | 18 361 | - | - | - | 6 798 | 4 432 | 2 742 | 1 944 | 1 528 | 689 | 228 | - |
| 5a. Série — De 1 professor | 122 | - | - | - | - | 29 | 39 | 24 | 18 | 9 | 3 | - |
| 5a. Série — De 2 e mais professores | 14 820 | - | - | - | - | 6 061 | 3 549 | 2 271 | 1 716 | 910 | 313 | - |
| 5a. Série — TOTAL | 14 942 | - | - | - | - | 6 090 | 3 588 | 2 295 | 1 734 | 919 | 316 | - |
| 6a. Série — De 1 professor | 208 | - | - | - | - | - | 72 | 30 | 46 | 25 | 35 | - |
| 6a. Série — De 2 e mais professores | 9 524 | - | - | - | - | - | 4 599 | 1 956 | 1 477 | 1 206 | 286 | - |
| 6a. Série — TOTAL | 9 732 | - | - | - | - | - | 4 671 | 1 986 | 1 523 | 1 231 | 321 | - |
| Total — De 1 professor | 1 677 | 360 | 263 | 190 | 205 | 156 | 187 | 117 | 107 | 50 | 42 | - |
| Total — De 2 e mais professores | 116 549 | 12 335 | 17 602 | 17 561 | 17 342 | 16 844 | 15 150 | 8 766 | 6 178 | 3 455 | 1 316 | - |
| Total — TOTAL | 118 226 | 12 695 | 17 865 | 17 751 | 17 547 | 17 000 | 15 337 | 8 883 | 6 285 | 3 505 | 1 358 | - |
| Total | | | | | | | | | | | | |
| 1a. Série — De 1 professor | 804 | 360 | 195 | 77 | 65 | 40 | 23 | 13 | 20 | 8 | 3 | - |
| 1a. Série — De 2 e mais professores | 152 522 | 62 260 | 40 633 | 23 048 | 13 034 | 7 088 | 3 721 | 1 774 | 741 | 125 | 98 | - |
| 1a. Série — TOTAL | 153 326 | 62 620 | 40 828 | 23 125 | 13 099 | 7 128 | 3 744 | 1 787 | 761 | 133 | 101 | - |
| 2a. Série — De 1 professor | 231 | - | 68 | 60 | 43 | 30 | 13 | 10 | 5 | 2 | - | - |
| 2a. Série — De 2 e mais professores | 110 395 | - | 44 313 | 24 678 | 16 680 | 11 452 | 7 034 | 3 932 | 1 927 | 239 | 140 | - |
| 2a. Série — TOTAL | 110 626 | - | 44 381 | 24 738 | 16 723 | 11 482 | 7 047 | 3 942 | 1 932 | 241 | 140 | - |
| 3a. Série — De 1 professor | 183 | - | - | 53 | 54 | 31 | 16 | 19 | 7 | 2 | 1 | - |
| 3a. Série — De 2 e mais professores | 109 034 | - | - | 40 759 | 23 520 | 17 689 | 12 923 | 8 552 | 4 740 | 594 | 257 | - |
| 3a. Série — TOTAL | 109 217 | - | - | 40 812 | 23 574 | 17 720 | 12 939 | 8 571 | 4 747 | 596 | 258 | - |
| 4a. Série — De 1 professor | 129 | - | - | - | 43 | 26 | 24 | 21 | 11 | 4 | - | - |
| 4a. Série — De 2 e mais professores | 90 169 | - | - | - | 33 236 | 19 736 | 15 486 | 12 089 | 8 381 | 999 | 242 | - |
| 4a. Série — TOTAL | 90 298 | - | - | - | 33 279 | 19 762 | 15 510 | 12 110 | 8 392 | 1 003 | 242 | - |
| 5a. Série — De 1 professor | 122 | - | - | - | - | 29 | 39 | 24 | 18 | 9 | 3 | - |
| 5a. Série — De 2 e mais professores | 71 807 | - | - | - | - | 27 955 | 17 163 | 14 206 | 10 777 | 1 382 | 324 | - |
| 5a. Série — TOTAL | 71 929 | - | - | - | - | 27 984 | 17 202 | 14 230 | 10 795 | 1 391 | 327 | - |
| 6a. Série — De 1 professor | 208 | - | - | - | - | - | 72 | 30 | 46 | 25 | 35 | - |
| 6a. Série — De 2 e mais professores | 52 194 | - | - | - | - | - | 26 465 | 13 181 | 10 578 | 1 664 | 306 | - |
| 6a. Série — TOTAL | 52 402 | - | - | - | - | - | 26 537 | 13 211 | 10 624 | 1 689 | 341 | - |
| Total — De 1 professor | 1 677 | 360 | 263 | 190 | 205 | 156 | 187 | 117 | 107 | 50 | 42 | - |
| Total — De 2 e mais professores | 586 121 | 62 260 | 84 946 | 88 485 | 86 470 | 83 920 | 82 792 | 53 734 | 37 144 | 5 003 | 1 367 | - |
| Total — TOTAL | 587 798 | 62 620 | 85 209 | 88 675 | 86 675 | 84 076 | 82 979 | 53 851 | 37 251 | 5 053 | 1 409 | - |

# 4.0 — MOVIMENTO ESCOLAR

## 4.4 — ALUNOS MATRICULADOS EM 30 DE ABRIL DE 1971, SEGUNDO A IDADE DOS ALUNOS, POR UNIDADES DA FEDERAÇÃO, DEPENDÊNCIA ADMINISTRATIVA, SÉRIE E TIPO DE ESCOLA ZONAS URBANA E RURAL

| ESPECIFICAÇÃO | ALUNOS MATRICULADOS EM 30 DE ABRIL DE 1971 | | | | | | | | | | | |
|---|---|---|---|---|---|---|---|---|---|---|---|---|
| | Total | Idade dos alunos (Anos completos) | | | | | | | | | | |
| | | Menor de 7 | 7 | 8 | 9 | 10 | 11 | 12 | 13 | 14 | Maior de 14 | Não declarado |
| SÃOPAULO | | | | | | | | | | | | |
| Federal | | | | | | | | | | | | |
| 1a. Série — De 1 professor | 9 | - | 2 | 4 | 2 | - | 1 | - | - | - | - | - |
| 1a. Série — De 2 e mais professores | 308 | 25 | 162 | 65 | 29 | 12 | 6 | 4 | 1 | 4 | - | - |
| 1a. Série — TOTAL | 317 | 25 | 164 | 69 | 31 | 12 | 7 | 4 | 1 | 4 | - | - |
| 2a. Série — De 1 professor | 6 | - | - | 1 | 2 | 2 | 1 | - | - | - | - | - |
| 2a. Série — De 2 e mais professores | 242 | - | 21 | 112 | 53 | 25 | 19 | 9 | 3 | - | - | - |
| 2a. Série — TOTAL | 248 | - | 21 | 113 | 55 | 27 | 20 | 9 | 3 | - | - | - |
| 3a. Série — De 1 professor | 4 | - | - | - | - | 2 | 2 | - | - | - | - | - |
| 3a. Série — De 2 e mais professores | 176 | - | - | 16 | 80 | 41 | 17 | 15 | 5 | 2 | - | - |
| 3a. Série — TOTAL | 180 | - | - | 16 | 80 | 43 | 19 | 15 | 5 | 2 | - | - |
| 4a. Série — De 1 professor | - | - | - | - | - | - | - | - | - | - | - | - |
| 4a. Série — De 2 e mais professores | 161 | - | - | - | 17 | 58 | 35 | 26 | 19 | 6 | - | - |
| 4a. Série — TOTAL | 161 | - | - | - | 17 | 58 | 35 | 26 | 19 | 6 | - | - |
| Total — De 1 professor | 19 | - | 2 | 5 | 4 | 4 | 4 | - | - | - | - | - |
| Total — De 2 e mais professores | 887 | 25 | 183 | 193 | 179 | 136 | 77 | 54 | 28 | 12 | - | - |
| Total — TOTAL | 906 | 25 | 185 | 198 | 183 | 140 | 81 | 54 | 28 | 12 | - | - |
| Estadual | | | | | | | | | | | | |
| 1a. Série — De 1 professor | 144 331 | 5 318 | 56 962 | 37 353 | 20 163 | 11 716 | 6 275 | 3 500 | 1 877 | 842 | 325 | - |
| 1a. Série — De 2 e mais professores | 430 392 | 21 364 | 237 037 | 96 341 | 38 595 | 19 121 | 9 562 | 5 059 | 2 404 | 745 | 164 | - |
| 1a. Série — TOTAL | 574 723 | 26 682 | 293 999 | 133 694 | 58 758 | 30 837 | 15 837 | 8 559 | 4 281 | 1 587 | 489 | - |
| 2a. Série — De 1 professor | 110 475 | - | 4 107 | 29 157 | 29 499 | 21 464 | 12 842 | 7 296 | 3 831 | 1 669 | 610 | - |
| 2a. Série — De 2 e mais professores | 475 556 | - | 28 716 | 174 579 | 123 487 | 73 767 | 39 690 | 21 209 | 9 803 | 3 419 | 886 | - |
| 2a. Série — TOTAL | 586 031 | - | 32 823 | 203 736 | 152 986 | 95 231 | 52 532 | 28 505 | 13 634 | 5 088 | 1 496 | - |
| 3a. Série — De 1 professor | 68 840 | - | - | 2 536 | 15 209 | 18 883 | 14 330 | 9 362 | 5 225 | 2 341 | 954 | - |
| 3a. Série — De 2 e mais professores | 303 084 | - | - | 20 168 | 106 010 | 78 967 | 48 221 | 28 045 | 14 236 | 5 721 | 1 716 | - |
| 3a. Série — TOTAL | 371 924 | - | - | 22 704 | 121 219 | 97 850 | 62 551 | 37 407 | 19 461 | 8 062 | 2 670 | - |
| 4a. Série — De 1 professor | 41 699 | - | - | - | 1 520 | 9 199 | 11 052 | 9 347 | 5 847 | 3 167 | 1 567 | - |
| 4a. Série — De 2 e mais professores | 316 515 | - | - | - | 18 965 | 104 000 | 86 164 | 55 891 | 31 625 | 14 524 | 5 346 | - |
| 4a. Série — TOTAL | 358 214 | - | - | - | 20 485 | 113 199 | 97 216 | 65 238 | 37 472 | 17 691 | 6 913 | - |
| 5a. Série — De 1 professor | 83 | - | - | - | - | 24 | 17 | 14 | 16 | 4 | 8 | - |
| 5a. Série — De 2 e mais professores | 217 | - | - | - | - | 33 | 48 | 47 | 53 | 27 | 9 | - |
| 5a. Série — TOTAL | 300 | - | - | - | - | 57 | 65 | 61 | 69 | 31 | 17 | - |
| Total — De 1 professor | 365 428 | 5 318 | 61 069 | 69 046 | 66 391 | 61 286 | 44 516 | 29 519 | 16 796 | 8 023 | 3 464 | - |
| Total — De 2 e mais professores | 1 525 764 | 21 364 | 265 753 | 291 088 | 287 057 | 275 888 | 183 685 | 110 251 | 58 121 | 24 436 | 8 121 | - |
| Total — TOTAL | 1 891 192 | 26 682 | 326 822 | 360 134 | 353 448 | 337 174 | 228 201 | 139 770 | 74 917 | 32 459 | 11 585 | - |
| Municipal | | | | | | | | | | | | |
| 1a. Série — De 1 professor | 11 941 | 573 | 4 881 | 2 899 | 1 630 | 955 | 494 | 281 | 131 | 56 | 41 | - |
| 1a. Série — De 2 e mais professores | 75 214 | 2 347 | 36 819 | 19 196 | 8 949 | 4 302 | 1 929 | 981 | 379 | 111 | 201 | - |
| 1a. Série — TOTAL | 87 155 | 2 920 | 41 700 | 22 095 | 10 579 | 5 257 | 2 423 | 1 262 | 510 | 167 | 242 | - |
| 2a. Série — De 1 professor | 7 446 | - | 430 | 2 275 | 1 833 | 1 264 | 793 | 461 | 225 | 86 | 79 | - |
| 2a. Série — De 2 e mais professores | 57 488 | - | 3 287 | 18 498 | 15 511 | 9 835 | 5 570 | 2 861 | 1 242 | 425 | 259 | - |
| 2a. Série — TOTAL | 64 934 | - | 3 717 | 20 773 | 17 344 | 11 099 | 6 363 | 3 322 | 1 467 | 511 | 338 | - |
| 3a. Série — De 1 professor | 5 650 | - | - | 240 | 1 452 | 1 512 | 1 144 | 689 | 387 | 148 | 78 | - |
| 3a. Série — De 2 e mais professores | 42 711 | - | - | 2 969 | 12 405 | 10 871 | 7 721 | 4 806 | 2 613 | 898 | 428 | - |
| 3a. Série — TOTAL | 48 361 | - | - | 3 209 | 13 857 | 12 383 | 8 865 | 5 495 | 3 000 | 1 046 | 506 | - |
| 4a. Série — De 1 professor | 5 145 | - | - | - | 176 | 1 121 | 1 381 | 1 142 | 714 | 348 | 263 | - |
| 4a. Série — De 2 e mais professores | 36 981 | - | - | - | 2 360 | 10 264 | 9 821 | 7 293 | 4 486 | 1 951 | 806 | - |
| 4a. Série — TOTAL | 42 126 | - | - | - | 2 536 | 11 385 | 11 202 | 8 435 | 5 200 | 2 299 | 1 069 | - |
| 5a. Série — De 1 professor | 1 990 | - | - | - | - | 267 | 442 | 495 | 318 | 218 | 250 | - |
| 5a. Série — De 2 e mais professores | 106 | - | - | - | - | - | - | 6 | 12 | 16 | 72 | - |
| 5a. Série — TOTAL | 2 096 | - | - | - | - | 267 | 442 | 501 | 330 | 234 | 322 | - |
| Total — De 1 professor | 32 172 | 573 | 5 311 | 5 414 | 5 091 | 5 119 | 4 254 | 3 068 | 1 775 | 856 | 711 | - |
| Total — De 2 e mais professores | 212 500 | 2 347 | 40 106 | 40 663 | 39 225 | 35 272 | 25 041 | 15 947 | 8 732 | 3 401 | 1 766 | - |
| Total — TOTAL | 244 672 | 2 920 | 45 417 | 46 077 | 44 316 | 40 391 | 29 295 | 19 015 | 10 507 | 4 257 | 2 477 | - |
| Particular | | | | | | | | | | | | |
| 1a. Série — De 1 professor | 817 | 128 | 432 | 124 | 61 | 22 | 16 | 5 | 2 | 20 | 7 | - |
| 1a. Série — De 2 e mais professores | 61 381 | 8 715 | 33 820 | 11 166 | 4 005 | 1 982 | 906 | 451 | 199 | 57 | 80 | - |
| 1a. Série — TOTAL | 62 198 | 8 843 | 34 252 | 11 290 | 4 066 | 2 004 | 922 | 456 | 201 | 77 | 87 | - |
| 2a. Série — De 1 professor | 257 | - | 33 | 109 | 49 | 25 | 22 | 10 | 6 | 3 | - | - |
| 2a. Série — De 2 e mais professores | 53 807 | - | 6 612 | 24 551 | 11 543 | 5 727 | 2 929 | 1 435 | 664 | 221 | 125 | - |
| 2a. Série — TOTAL | 54 064 | - | 6 645 | 24 660 | 11 592 | 5 752 | 2 951 | 1 445 | 670 | 224 | 125 | - |
| 3a. Série — De 1 professor | 194 | - | - | 45 | 54 | 49 | 24 | 12 | 7 | 3 | - | - |
| 3a. Série — De 2 e mais professores | 44 133 | - | - | 5 551 | 19 284 | 9 881 | 5 000 | 2 568 | 1 223 | 433 | 193 | - |
| 3a. Série — TOTAL | 44 327 | - | - | 5 596 | 19 338 | 9 930 | 5 024 | 2 580 | 1 230 | 436 | 193 | - |
| 4a. Série — De 1 professor | 362 | - | - | - | 30 | 137 | 87 | 34 | 24 | 15 | 35 | - |
| 4a. Série — De 2 e mais professores | 41 485 | - | - | - | 4 385 | 17 189 | 9 777 | 5 526 | 2 777 | 1 235 | 596 | - |
| 4a. Série — TOTAL | 41 847 | - | - | - | 4 415 | 17 326 | 9 864 | 5 560 | 2 801 | 1 250 | 631 | - |
| 5a. Série — De 1 professor | 703 | - | - | - | - | 236 | 204 | 107 | 57 | 32 | 67 | - |
| 5a. Série — De 2 e mais professores | 12 430 | - | - | - | - | 1 889 | 3 806 | 3 181 | 2 241 | 948 | 365 | - |
| 5a. Série — TOTAL | 13 133 | - | - | - | - | 2 125 | 4 010 | 3 288 | 2 298 | 980 | 432 | - |

# 4.0 — MOVIMENTO ESCOLAR

## 4.4 — ALUNOS MATRICULADOS EM 30 DE ABRIL DE 1971, SEGUNDO A IDADE DOS ALUNOS, POR UNIDADES DA FEDERAÇÃO, DEPENDÊNCIA ADMINISTRATIVA, SÉRIE E TIPO DE ESCOLA ZONAS URBANA E RURAL

| ESPECIFICAÇÃO | ALUNOS MATRICULADOS EM 30 DE ABRIL DE 1971 | | | | | | | | | | | |
|---|---|---|---|---|---|---|---|---|---|---|---|---|
| | Total | Idade dos alunos (Anos completos) | | | | | | | | | | |
| | | Menor de 7 | 7 | 8 | 9 | 10 | 11 | 12 | 13 | 14 | Maior de 14 | Não declarado |
| SÃO PAULO (continuação) | | | | | | | | | | | | |
| 6a. Série — De 1 professor | - | - | - | - | - | - | - | - | - | - | - | - |
| 6a. Série — De 2 e mais professores | 194 | - | - | - | - | - | 5 | 28 | 61 | 61 | 39 | - |
| 6a. Série — TOTAL | 194 | - | - | - | - | - | 5 | 28 | 61 | 61 | 39 | - |
| Total — De 1 professor | 2 333 | 128 | 465 | 278 | 194 | 469 | 353 | 168 | 96 | 73 | 109 | - |
| Total — De 2 e mais professores | 213 430 | 8 715 | 40 432 | 41 268 | 39 217 | 36 668 | 22 423 | 13 189 | 7 165 | 2 955 | 1 398 | - |
| Total — TOTAL | 215 763 | 8 843 | 40 897 | 41 546 | 39 411 | 37 137 | 22 776 | 13 357 | 7 261 | 3 028 | 1 507 | - |
| Total | | | | | | | | | | | | |
| 1a. Série — De 1 professor | 157 098 | 6 019 | 62 277 | 40 380 | 21 856 | 12 693 | 6 786 | 3 786 | 2 010 | 918 | 373 | - |
| 1a. Série — De 2 e mais professores | 567 295 | 32 451 | 307 838 | 126 768 | 51 578 | 25 417 | 12 403 | 6 495 | 2 983 | 917 | 445 | - |
| 1a. Série — TOTAL | 724 393 | 38 470 | 370 115 | 167 148 | 73 434 | 38 110 | 19 189 | 10 281 | 4 993 | 1 835 | 818 | - |
| 2a. Série — De 1 professor | 118 184 | - | 4 570 | 31 542 | 31 383 | 22 755 | 13 658 | 7 767 | 4 062 | 1 758 | 689 | - |
| 2a. Série — De 2 e mais professores | 587 093 | - | 38 636 | 217 740 | 150 594 | 89 354 | 48 208 | 25 514 | 11 712 | 4 065 | 1 270 | - |
| 2a. Série — TOTAL | 705 277 | - | 43 206 | 249 282 | 181 977 | 112 109 | 61 866 | 33 281 | 15 774 | 5 823 | 1 959 | - |
| 3a. Série — De 1 professor | 74 688 | - | - | 2 821 | 16 715 | 20 446 | 15 500 | 10 063 | 5 619 | 2 492 | 1 032 | - |
| 3a. Série — De 2 e mais professores | 390 104 | - | - | 28 704 | 137 779 | 99 760 | 60 959 | 35 434 | 18 077 | 7 054 | 2 337 | - |
| 3a. Série — TOTAL | 464 792 | - | - | 31 525 | 154 494 | 120 206 | 76 459 | 45 497 | 23 696 | 9 546 | 3 369 | - |
| 4a. Série — De 1 professor | 47 206 | - | - | - | 1 726 | 10 457 | 12 520 | 10 523 | 6 585 | 3 530 | 1 865 | - |
| 4a. Série — De 2 e mais professores | 395 142 | - | - | - | 25 727 | 131 511 | 105 797 | 68 736 | 38 907 | 17 716 | 6 748 | - |
| 4a. Série — TOTAL | 442 348 | - | - | - | 27 453 | 141 968 | 118 317 | 79 259 | 45 492 | 21 246 | 8 613 | - |
| 5a. Série — De 1 professor | 2 776 | - | - | - | - | 527 | 663 | 616 | 391 | 254 | 325 | - |
| 5a. Série — De 2 e mais professores | 12 753 | - | - | - | - | 1 922 | 3 854 | 3 234 | 2 306 | 991 | 446 | - |
| 5a. Série — TOTAL | 15 529 | - | - | - | - | 2 449 | 4 517 | 3 850 | 2 697 | 1 245 | 771 | - |
| 6a. Série — De 1 professor | - | - | - | - | - | - | - | - | - | - | - | - |
| 6a. Série — De 2 e mais professores | 194 | - | - | - | - | - | 5 | 28 | 61 | 61 | 39 | - |
| 6a. Série — TOTAL | 194 | - | - | - | - | - | 5 | 28 | 61 | 61 | 39 | - |
| Total — De 1 professor | 399 952 | 6 019 | 66 847 | 74 743 | 71 680 | 66 878 | 49 127 | 32 755 | 18 667 | 8 952 | 4 284 | - |
| Total — De 2 e mais professores | 1 952 581 | 32 451 | 346 474 | 373 212 | 365 678 | 347 964 | 231 226 | 139 441 | 74 046 | 30 804 | 11 285 | - |
| Total — TOTAL | 2 352 533 | 38 470 | 413 321 | 447 955 | 437 358 | 414 842 | 280 353 | 172 196 | 92 713 | 39 756 | 15 569 | - |
| PARANÁ | | | | | | | | | | | | |
| Federal | | | | | | | | | | | | |
| 1a. Série — De 1 professor | 264 | 13 | 42 | 54 | 44 | 43 | 31 | 19 | 10 | 7 | 1 | - |
| 1a. Série — De 2 e mais professores | 1 268 | 75 | 168 | 202 | 161 | 125 | 51 | 51 | 51 | 42 | 342 | - |
| 1a. Série — TOTAL | 1 532 | 88 | 210 | 256 | 205 | 168 | 82 | 70 | 61 | 49 | 343 | - |
| 2a. Série — De 1 professor | 65 | - | - | 1 | 8 | 13 | 7 | 17 | 13 | 6 | - | - |
| 2a. Série — De 2 e mais professores | 526 | - | 38 | 104 | 96 | 102 | 76 | 50 | 39 | 18 | 3 | - |
| 2a. Série — TOTAL | 591 | - | 38 | 105 | 104 | 115 | 83 | 67 | 52 | 24 | 3 | - |
| 3a. Série — De 1 professor | 65 | - | - | 2 | 3 | 9 | 10 | 9 | 20 | 10 | 2 | - |
| 3a. Série — De 2 e mais professores | 379 | - | - | 16 | 53 | 78 | 87 | 51 | 56 | 36 | 2 | - |
| 3a. Série — TOTAL | 444 | - | - | 18 | 56 | 87 | 97 | 60 | 76 | 46 | 4 | - |
| 4a. Série — De 1 professor | 45 | - | - | - | 1 | 4 | 11 | 7 | 8 | 14 | - | - |
| 4a. Série — De 2 e mais professores | 234 | - | - | - | 23 | 31 | 39 | 50 | 53 | 32 | 6 | - |
| 4a. Série — TOTAL | 279 | - | - | - | 24 | 35 | 50 | 57 | 61 | 46 | 6 | - |
| 5a. Série — De 1 professor | - | - | - | - | - | - | - | - | - | - | - | - |
| 5a. Série — De 2 e mais professores | 128 | - | - | - | - | 7 | 35 | 33 | 36 | 14 | 3 | - |
| 5a. Série — TOTAL | 128 | - | - | - | - | 7 | 35 | 33 | 36 | 14 | 3 | - |
| Total — De 1 professor | 439 | 13 | 42 | 57 | 56 | 69 | 59 | 52 | 51 | 37 | 3 | - |
| Total — De 2 e mais professores | 2 535 | 75 | 206 | 322 | 333 | 343 | 288 | 235 | 235 | 142 | 356 | - |
| Total — TOTAL | 2 974 | 88 | 248 | 379 | 389 | 412 | 347 | 287 | 286 | 179 | 359 | - |
| Estadual | | | | | | | | | | | | |
| 1a. Série — De 1 professor | 16 829 | 859 | 4 086 | 4 115 | 3 114 | 2 053 | 1 249 | 796 | 360 | 149 | 48 | - |
| 1a. Série — De 2 e mais professores | 157 308 | 19 422 | 47 964 | 36 308 | 22 582 | 13 912 | 8 117 | 4 781 | 2 275 | 964 | 955 | 28 |
| 1a. Série — TOTAL | 174 137 | 20 281 | 52 050 | 40 423 | 25 696 | 15 965 | 9 366 | 5 577 | 2 635 | 1 113 | 1 003 | 28 |
| 2a. Série — De 1 professor | 8 526 | - | 263 | 1 158 | 1 834 | 1 883 | 1 399 | 1 074 | 569 | 265 | 80 | 1 |
| 2a. Série — De 2 e mais professores | 97 839 | - | 9 894 | 24 336 | 21 881 | 16 834 | 11 193 | 7 091 | 3 766 | 1 661 | 1 178 | 5 |
| 2a. Série — TOTAL | 106 365 | - | 10 157 | 25 494 | 23 715 | 18 717 | 12 592 | 8 165 | 4 335 | 1 926 | 1 258 | 6 |
| 3a. Série — De 1 professor | 6 665 | - | - | 177 | 793 | 1 455 | 1 613 | 1 322 | 817 | 346 | 139 | 3 |
| 3a. Série — De 2 e mais professores | 88 295 | - | - | 8 714 | 19 935 | 20 260 | 16 126 | 11 419 | 6 751 | 3 153 | 1 831 | 106 |
| 3a. Série — TOTAL | 94 960 | - | - | 8 891 | 20 728 | 21 715 | 17 739 | 12 741 | 7 568 | 3 499 | 1 970 | 109 |
| 4a. Série — De 1 professor | 3 778 | - | - | - | 136 | 439 | 858 | 1 025 | 720 | 450 | 150 | - |
| 4a. Série — De 2 e mais professores | 72 766 | - | - | - | 6 907 | 16 836 | 16 916 | 14 374 | 9 503 | 5 086 | 3 099 | 45 |
| 4a. Série — TOTAL | 76 544 | - | - | - | 7 043 | 17 275 | 17 774 | 15 399 | 10 223 | 5 536 | 3 249 | 45 |
| 5a. Série — De 1 professor | 72 | - | - | - | - | 2 | 11 | 20 | 16 | 16 | 6 | 1 |
| 5a. Série — De 2 e mais professores | 34 543 | - | - | - | - | 4 040 | 8 002 | 8 528 | 6 977 | 4 109 | 2 833 | 54 |
| 5a. Série — TOTAL | 34 615 | - | - | - | - | 4 042 | 8 013 | 8 548 | 6 993 | 4 125 | 2 839 | 55 |
| 6a. Série — De 1 professor | - | - | - | - | - | - | - | - | - | - | - | - |
| 6a. Série — De 2 e mais professores | 137 | - | - | - | - | - | 53 | 19 | 25 | 20 | 20 | - |
| 6a. Série — TOTAL | 137 | - | - | - | - | - | 53 | 19 | 25 | 20 | 20 | - |

# 4.0 — MOVIMENTO ESCOLAR

## 4.4 — ALUNOS MATRICULADOS EM 30 DE ABRIL DE 1971, SEGUNDO A IDADE DOS ALUNOS, POR UNIDADES DA FEDERAÇÃO, DEPENDÊNCIA ADMINISTRATIVA, SÉRIE E TIPO DE ESCOLA ZONAS URBANA E RURAL

| ESPECIFICAÇÃO | ALUNOS MATRICULADOS EM 30 DE ABRIL DE 1971 | | | | | | | | | | | |
|---|---|---|---|---|---|---|---|---|---|---|---|---|
| | Total | Idade dos alunos (Anos completos) | | | | | | | | | | |
| | | Menor de 7 | 7 | 8 | 9 | 10 | 11 | 12 | 13 | 14 | Maior de 14 | Não declarado |
| PARANÁ (continuação) | | | | | | | | | | | | |
| Total — De 1 professor | 35 870 | 859 | 4 349 | 5 450 | 5 877 | 5 832 | 5 130 | 4 237 | 2 482 | 1 226 | 423 | 5 |
| Total — De 2 e mais professores | 450 888 | 19 422 | 57 858 | 69 358 | 71 305 | 71 882 | 60 407 | 46 212 | 29 297 | 14 993 | 9 916 | 238 |
| Total — TOTAL | 486 758 | 20 281 | 62 207 | 74 808 | 77 182 | 77 714 | 65 537 | 50 449 | 31 779 | 16 219 | 10 339 | 243 |
| Municipal | | | | | | | | | | | | |
| 1a. Série — De 1 professor | 141 774 | 6 251 | 29 883 | 30 374 | 25 433 | 19 449 | 13 031 | 8 936 | 4 960 | 2 420 | 953 | 84 |
| 1a. Série — De 2 e mais professores | 121 591 | 6 143 | 28 162 | 28 097 | 21 365 | 15 566 | 9 637 | 6 217 | 3 274 | 1 641 | 1 469 | 20 |
| 1a. Série — TOTAL | 263 365 | 12 394 | 58 045 | 58 471 | 46 798 | 35 015 | 22 668 | 15 153 | 8 234 | 4 061 | 2 422 | 104 |
| 2a. Série — De 1 professor | 49 621 | - | 1 156 | 4 859 | 8 770 | 10 590 | 9 170 | 7 294 | 4 492 | 2 357 | 902 | 31 |
| 2a. Série — De 2 e mais professores | 54 784 | - | 2 080 | 7 233 | 10 716 | 11 246 | 9 158 | 6 931 | 4 000 | 2 022 | 1 391 | 7 |
| 2a. Série — TOTAL | 104 405 | - | 3 236 | 12 092 | 19 486 | 21 836 | 18 328 | 14 225 | 8 492 | 4 379 | 2 293 | 38 |
| 3a. Série — De 1 professor | 32 278 | - | - | 697 | 2 778 | 5 840 | 7 276 | 7 046 | 4 972 | 2 707 | 938 | 24 |
| 3a. Série — De 2 e mais professores | 41 801 | - | - | 1 353 | 4 682 | 8 337 | 9 120 | 8 101 | 5 403 | 3 059 | 1 723 | 23 |
| 3a. Série — TOTAL | 74 079 | - | - | 2 050 | 7 460 | 14 177 | 16 396 | 15 147 | 10 375 | 5 766 | 2 661 | 47 |
| 4a. Série — De 1 professor | 15 966 | - | - | - | 466 | 1 551 | 3 049 | 4 107 | 3 458 | 2 336 | 988 | 11 |
| 4a. Série — De 2 e mais professores | 27 655 | - | - | - | 872 | 3 153 | 5 541 | 6 744 | 5 372 | 3 635 | 2 325 | 13 |
| 4a. Série — TOTAL | 43 621 | - | - | - | 1 338 | 4 704 | 8 590 | 10 851 | 8 830 | 5 971 | 3 313 | 24 |
| 5a. Série — De 1 professor | 559 | - | - | - | - | 7 | 62 | 127 | 162 | 108 | 93 | - |
| 5a. Série — De 2 e mais professores | 4 430 | - | - | - | - | 285 | 555 | 947 | 1 009 | 807 | 826 | 1 |
| 5a. Série — TOTAL | 4 989 | - | - | - | - | 292 | 617 | 1 074 | 1 171 | 915 | 919 | 1 |
| Total — De 1 professor | 240 198 | 6 251 | 31 039 | 35 930 | 37 447 | 37 437 | 32 588 | 27 510 | 18 044 | 9 928 | 3 874 | 150 |
| Total — De 2 e mais professores | 250 261 | 6 143 | 30 242 | 36 683 | 37 635 | 38 587 | 34 011 | 28 940 | 19 058 | 11 164 | 7 734 | 64 |
| Total — TOTAL | 490 459 | 12 394 | 61 281 | 72 613 | 75 082 | 76 024 | 66 599 | 56 450 | 37 102 | 21 092 | 11 608 | 214 |
| Particular | | | | | | | | | | | | |
| 1a. Série — De 1 professor | 523 | 55 | 129 | 124 | 97 | 48 | 39 | 18 | 10 | 3 | - | - |
| 1a. Série — De 2 e mais professores | 13 267 | 3 818 | 5 029 | 2 193 | 1 050 | 534 | 282 | 160 | 87 | 38 | 51 | 25 |
| 1a. Série — TOTAL | 13 790 | 3 873 | 5 158 | 2 317 | 1 147 | 582 | 321 | 178 | 97 | 41 | 51 | 25 |
| 2a. Série — De 1 professor | 251 | - | 12 | 41 | 51 | 50 | 39 | 26 | 12 | 10 | 10 | - |
| 2a. Série — De 2 e mais professores | 9 722 | - | 2 595 | 3 370 | 1 732 | 955 | 524 | 253 | 137 | 58 | 75 | 23 |
| 2a. Série — TOTAL | 9 973 | - | 2 607 | 3 411 | 1 783 | 1 005 | 563 | 279 | 149 | 68 | 85 | 23 |
| 3a. Série — De 1 professor | 189 | - | - | 4 | 30 | 44 | 47 | 31 | 19 | 6 | 8 | - |
| 3a. Série — De 2 e mais professores | 9 032 | - | - | 2 150 | 3 014 | 1 730 | 971 | 590 | 309 | 126 | 131 | 11 |
| 3a. Série — TOTAL | 9 221 | - | - | 2 154 | 3 044 | 1 774 | 1 018 | 621 | 328 | 132 | 139 | 11 |
| 4a. Série — De 1 professor | 115 | - | - | - | 6 | 15 | 29 | 23 | 26 | 12 | 4 | - |
| 4a. Série — De 2 e mais professores | 7 852 | - | - | - | 1 823 | 2 477 | 1 635 | 967 | 499 | 265 | 186 | - |
| 4a. Série — TOTAL | 7 967 | - | - | - | 1 829 | 2 492 | 1 664 | 990 | 525 | 277 | 190 | - |
| 5a. Série — De 1 professor | 22 | - | - | - | - | | - | - | 6 | 1 | 15 | - |
| 5a. Série — De 2 e mais professores | 4 129 | - | - | - | - | 1 034 | 1 209 | 796 | 548 | 282 | 258 | 2 |
| 5a. Série — TOTAL | 4 151 | - | - | - | - | 1 034 | 1 209 | 796 | 554 | 283 | 273 | 2 |
| 6a. Série — De 1 professor | - | - | - | - | - | - | - | - | - | - | - | - |
| 6a. Série — De 2 e mais professores | 67 | - | - | - | - | - | 39 | 13 | 10 | 3 | 2 | - |
| 6a. Série — TOTAL | 67 | - | - | - | - | - | 39 | 13 | 10 | 3 | 2 | - |
| Total — De 1 professor | 1 100 | 55 | 141 | 169 | 184 | 157 | 154 | 98 | 73 | 32 | 37 | - |
| Total — De 2 e mais professores | 44 069 | 3 818 | 7 624 | 7 713 | 7 619 | 6 730 | 4 660 | 2 779 | 1 590 | 772 | 703 | 61 |
| Total — TOTAL | 45 169 | 3 873 | 7 765 | 7 882 | 7 803 | 6 887 | 4 814 | 2 877 | 1 663 | 804 | 740 | 61 |
| Total | | | | | | | | | | | | |
| 1a. Série — De 1 professor | 159 390 | 7 178 | 34 140 | 34 667 | 28 688 | 21 593 | 14 350 | 9 769 | 5 340 | 2 579 | 1 002 | 84 |
| 1a. Série — De 2 e mais professores | 293 434 | 29 458 | 81 323 | 66 800 | 45 158 | 30 137 | 18 087 | 11 209 | 5 687 | 2 685 | 2 817 | 73 |
| 1a. Série — TOTAL | 452 824 | 36 636 | 115 463 | 101 467 | 73 846 | 51 730 | 32 437 | 20 978 | 11 027 | 5 264 | 3 819 | 157 |
| 2a. Série — De 1 professor | 58 463 | - | 1 431 | 6 059 | 10 663 | 12 536 | 10 615 | 8 411 | 5 086 | 2 638 | 992 | 32 |
| 2a. Série — De 2 e mais professores | 162 871 | - | 14 607 | 35 043 | 34 425 | 29 137 | 20 951 | 14 325 | 7 942 | 3 759 | 2 647 | 35 |
| 2a. Série — TOTAL | 221 334 | - | 16 038 | 41 102 | 45 088 | 41 673 | 31 566 | 22 736 | 13 028 | 6 397 | 3 639 | 67 |
| 3a. Série — De 1 professor | 39 197 | - | - | 880 | 3 604 | 7 348 | 8 946 | 8 408 | 5 828 | 3 069 | 1 087 | 27 |
| 3a. Série — De 2 e mais professores | 139 507 | - | - | 12 233 | 27 684 | 30 405 | 26 304 | 20 161 | 12 519 | 6 374 | 3 687 | 140 |
| 3a. Série — TOTAL | 178 704 | - | - | 13 113 | 31 288 | 37 753 | 35 250 | 28 569 | 18 347 | 9 443 | 4 774 | 167 |
| 4a. Série — De 1 professor | 19 904 | - | - | - | 609 | 2 009 | 3 947 | 5 162 | 4 212 | 2 812 | 1 142 | 11 |
| 4a. Série — De 2 e mais professores | 108 507 | - | - | - | 9 625 | 22 497 | 24 131 | 22 135 | 15 427 | 9 018 | 5 616 | 58 |
| 4a. Série — TOTAL | 128 411 | - | - | - | 10 234 | 24 506 | 28 078 | 27 297 | 19 639 | 11 830 | 6 758 | 69 |
| 5a. Série — De 1 professor | 653 | - | - | - | - | 9 | 73 | 147 | 184 | 125 | 114 | 1 |
| 5a. Série — De 2 e mais professores | 43 230 | - | - | - | - | 5 366 | 9 801 | 10 304 | 8 570 | 5 212 | 3 920 | 57 |
| 5a. Série — TOTAL | 43 883 | - | - | - | - | 5 375 | 9 874 | 10 451 | 8 754 | 5 337 | 4 034 | 58 |
| 6a. Série — De 1 professor | - | - | - | - | - | - | - | - | - | - | - | - |
| 6a. Série — De 2 e mais professores | 204 | - | - | - | - | - | 92 | 32 | 35 | 23 | 22 | - |
| 6a. Série — TOTAL | 204 | - | - | - | - | - | 92 | 32 | 35 | 23 | 22 | - |
| Total — De 1 professor | 277 607 | 7 178 | 35 571 | 41 606 | 43 564 | 43 495 | 37 931 | 31 897 | 20 650 | 11 223 | 4 337 | 155 |
| Total — De 2 e mais professores | 747 753 | 29 458 | 95 930 | 114 076 | 116 892 | 117 542 | 99 366 | 78 166 | 50 180 | 27 071 | 18 709 | 363 |
| Total — TOTAL | 1 025 360 | 36 636 | 131 501 | 155 682 | 160 456 | 161 037 | 137 297 | 110 063 | 70 830 | 38 294 | 23 046 | 518 |

# 4.0 — MOVIMENTO ESCOLAR

## 4.4 — ALUNOS MATRICULADOS EM 30 DE ABRIL DE 1971, SEGUNDO A IDADE DOS ALUNOS, POR UNIDADES DA FEDERAÇÃO, DEPENDÊNCIA ADMINISTRATIVA, SÉRIE E TIPO DE ESCOLA ZONAS URBANA E RURAL

| ESPECIFICAÇÃO | ALUNOS MATRICULADOS EM 30 DE ABRIL DE 1971 | | | | | | | | | | | |
|---|---|---|---|---|---|---|---|---|---|---|---|---|
| | Total | Idade dos alunos (Anos completos) | | | | | | | | | | |
| | | Menor de 7 | 7 | 8 | 9 | 10 | 11 | 12 | 13 | 14 | Maior de 14 | Não declarado |
| SSANTA CATARINA | | | | | | | | | | | | |
| Federal | | | | | | | | | | | | |
| 1a. Série — De 1 professor | 94 | 2 | 24 | 25 | 15 | 9 | 11 | 6 | 1 | 1 | - | - |
| 1a. Série — De 2 e mais professores | 164 | 27 | 62 | 39 | 27 | 9 | - | - | - | - | - | - |
| 1a. Série — TOTAL | 258 | 29 | 86 | 64 | 42 | 18 | 11 | 6 | 1 | 1 | - | - |
| 2a. Série — De 1 professor | 48 | - | - | 3 | 10 | 7 | 10 | 8 | 1 | 2 | 1 | 6 |
| 2a. Série — De 2 e mais professores | 100 | - | - | 34 | 27 | 18 | 12 | 5 | 3 | 1 | - | - |
| 2a. Série — TOTAL | 148 | - | - | 37 | 37 | 25 | 22 | 13 | 4 | 3 | 1 | 6 |
| 3a. Série — De 1 professor | 21 | - | - | - | 1 | 4 | 3 | 3 | 2 | 4 | 1 | 3 |
| 3a. Série — De 2 e mais professores | 76 | - | - | - | 11 | 22 | 31 | 8 | 3 | 1 | - | - |
| 3a. Série — TOTAL | 97 | - | - | - | 12 | 26 | 34 | 11 | 5 | 5 | 1 | 3 |
| 4a. Série — De 1 professor | 19 | - | - | - | - | 6 | 4 | 1 | 3 | 5 | - | - |
| 4a. Série — De 2 e mais professores | 42 | - | - | - | - | 1 | 11 | 12 | 12 | 6 | - | - |
| 4a. Série — TOTAL | 61 | - | - | - | - | 7 | 15 | 13 | 15 | 11 | - | - |
| Total — De 1 professor | 182 | 2 | 24 | 28 | 26 | 26 | 28 | 18 | 7 | 12 | 2 | 9 |
| Total — De 2 e mais professores | 382 | 27 | 62 | 73 | 65 | 50 | 54 | 25 | 18 | 8 | - | - |
| Total — TOTAL | 564 | 29 | 86 | 101 | 91 | 76 | 82 | 43 | 25 | 20 | 2 | 9 |
| Estadual | | | | | | | | | | | | |
| 1a. Série — De 1 professor | 24 948 | 1 242 | 7 576 | 7 041 | 4 248 | 2 254 | 1 148 | 566 | 286 | 140 | 45 | 402 |
| 1a. Série — De 2 e mais professores | 97 569 | 13 306 | 42 397 | 23 131 | 9 897 | 4 795 | 2 203 | 1 035 | 532 | 197 | 63 | 13 |
| 1a. Série — TOTAL | 122 517 | 14 548 | 49 973 | 30 172 | 14 145 | 7 049 | 3 351 | 1 601 | 818 | 337 | 108 | 415 |
| 2a. Série — De 1 professor | 14 240 | - | 248 | 2 505 | 4 032 | 3 368 | 2 134 | 1 081 | 584 | 222 | 65 | 1 |
| 2a. Série — De 2 e mais professores | 96 491 | - | 8 134 | 33 070 | 25 733 | 14 854 | 7 868 | 4 032 | 1 783 | 713 | 845 | 29 |
| 2a. Série — TOTAL | 110 701 | - | 8 382 | 35 575 | 29 765 | 18 222 | 10 002 | 5 113 | 2 367 | 935 | 310 | 30 |
| 3a. Série — De 1 professor | 10 141 | - | - | 129 | 1 334 | 2 767 | 2 711 | 1 711 | 1 022 | 347 | 106 | 14 |
| 3a. Série — De 2 e mais professores | 89 667 | - | - | 3 879 | 22 357 | 25 208 | 18 450 | 10 919 | 5 670 | 2 245 | 878 | 61 |
| 3a. Série — TOTAL | 99 808 | - | - | 4 008 | 23 691 | 27 975 | 21 161 | 12 630 | 6 692 | 2 592 | 984 | 75 |
| 4a. Série — De 1 professor | 6 510 | - | - | - | 72 | 633 | 1 641 | 1 967 | 1 368 | 648 | 176 | 5 |
| 4a. Série — De 2 e mais professores | 62 450 | - | - | - | 2 104 | 12 874 | 16 775 | 14 440 | 9 504 | 4 644 | 2 076 | 33 |
| 4a. Série — TOTAL | 68 960 | - | - | - | 2 176 | 13 507 | 18 416 | 16 407 | 10 872 | 5 292 | 2 252 | 38 |
| 5a. Série — De 1 professor | 22 | - | - | - | - | 1 | 1 | 6 | 5 | 6 | 3 | - |
| 5a. Série — De 2 e mais professores | 2 766 | - | - | - | - | 118 | 575 | 736 | 593 | 374 | 358 | 12 |
| 5a. Série — TOTAL | 2 788 | - | - | - | - | 119 | 576 | 742 | 598 | 380 | 361 | 12 |
| 6a. Série — De 1 professor | - | - | - | - | - | - | - | - | - | - | - | - |
| 6a. Série — De 2 e mais professores | 1 281 | - | - | - | - | - | 26 | 192 | 348 | 344 | 371 | - |
| 6a. Série — TOTAL | 1 281 | - | - | - | - | - | 26 | 192 | 348 | 344 | 371 | - |
| Total — De 1 professor | 55 861 | 1 242 | 7 824 | 9 675 | 9 686 | 9 023 | 7 635 | 5 331 | 3 265 | 1 363 | 395 | 422 |
| Total — De 2 e mais professores | 350 194 | 13 306 | 50 531 | 60 080 | 60 091 | 57 849 | 45 897 | 31 354 | 18 430 | 8 517 | 3 991 | 148 |
| Total — TOTAL | 406 055 | 14 548 | 58 355 | 69 755 | 69 777 | 66 872 | 53 532 | 36 685 | 21 695 | 9 880 | 4 386 | 570 |
| Municipal | | | | | | | | | | | | |
| 1a. Série — De 1 professor | 26 786 | 1 309 | 7 459 | 7 269 | 4 944 | 2 726 | 1 522 | 823 | 449 | 184 | 80 | 21 |
| 1a. Série — De 2 e mais professores | 14 557 | 1 478 | 5 620 | 3 693 | 1 810 | 1 000 | 501 | 253 | 126 | 58 | 13 | 5 |
| 1a. Série — TOTAL | 41 343 | 2 787 | 13 079 | 10 962 | 6 754 | 3 726 | 2 023 | 1 076 | 575 | 242 | 93 | 26 |
| 2a. Série — De 1 professor | 13 672 | - | 247 | 1 991 | 3 545 | 3 336 | 2 240 | 1 294 | 642 | 281 | 84 | 12 |
| 2a. Série — De 2 e mais professores | 12 387 | - | 723 | 3 536 | 3 285 | 2 316 | 1 323 | 665 | 360 | 126 | 53 | - |
| 2a. Série — TOTAL | 26 059 | - | 970 | 5 527 | 6 830 | 5 652 | 3 563 | 1 959 | 1 002 | 407 | 137 | 12 |
| 3a. Série — De 1 professor | 8 958 | - | - | 140 | 892 | 2 196 | 2 384 | 1 741 | 1 059 | 434 | 112 | - |
| 3a. Série — De 2 e mais professores | 9 652 | - | - | 296 | 2 090 | 2 615 | 2 139 | 1 369 | 751 | 266 | 124 | 2 |
| 3a. Série — TOTAL | 18 610 | - | - | 436 | 2 982 | 4 811 | 4 523 | 3 110 | 1 810 | 700 | 236 | 2 |
| 4a. Série — De 1 professor | 5 721 | - | - | - | 76 | 502 | 1 256 | 1 685 | 1 318 | 683 | 198 | 3 |
| 4a. Série — De 2 e mais professores | 5 543 | - | - | - | 154 | 964 | 1 494 | 1 387 | 949 | 428 | 165 | 2 |
| 4a. Série — TOTAL | 11 264 | - | - | - | 230 | 1 466 | 2 750 | 3 072 | 2 267 | 1 111 | 363 | 5 |
| 5a. Série — De 1 professor | 9 | - | - | - | - | 3 | - | - | 4 | 2 | - | - |
| 5a. Série — De 2 e mais professores | 364 | - | - | - | - | 4 | 72 | 110 | 97 | 49 | 32 | - |
| 5a. Série — TOTAL | 373 | - | - | - | - | 7 | 72 | 110 | 101 | 51 | 32 | - |
| 6a. Série — De 1 professor | - | - | - | - | - | - | - | - | - | - | - | - |
| 6a. Série — De 2 e mais professores | 225 | - | - | - | - | - | - | 41 | 75 | 68 | 41 | - |
| 6a. Série — TOTAL | 225 | - | - | - | - | - | - | 41 | 75 | 68 | 41 | - |
| Total — De 1 professor | 55 146 | 1 309 | 7 706 | 9 400 | 9 457 | 8 763 | 7 402 | 5 543 | 3 472 | 1 584 | 474 | 36 |
| Total — De 2 e mais professores | 42 728 | 1 478 | 6 343 | 7 525 | 7 339 | 6 899 | 5 529 | 3 825 | 2 358 | 995 | 428 | 9 |
| Total — TOTAL | 97 874 | 2 787 | 14 049 | 16 925 | 16 796 | 15 662 | 12 931 | 9 368 | 5 830 | 2 579 | 902 | 45 |
| Particular | | | | | | | | | | | | |
| 1a. Série — De 1 professor | 223 | 33 | 83 | 51 | 27 | 9 | 8 | 5 | 3 | 2 | 1 | 1 |
| 1a. Série — De 2 e mais professores | 3 821 | 959 | 2 117 | 491 | 117 | 66 | 31 | 22 | 12 | 6 | - | - |
| 1a. Série — TOTAL | 4 044 | 992 | 2 200 | 542 | 144 | 75 | 39 | 27 | 15 | 8 | 1 | 1 |
| 2a. Série — De 1 professor | 152 | - | 13 | 59 | 37 | 14 | 10 | 13 | 5 | 1 | - | - |
| 2a. Série — De 2 e mais professores | 4 063 | - | 861 | 2 079 | 709 | 182 | 104 | 78 | 28 | 17 | 5 | - |
| 2a. Série — TOTAL | 4 215 | - | 874 | 2 138 | 746 | 196 | 114 | 91 | 33 | 18 | 5 | - |

# 4.0 — MOVIMENTO ESCOLAR

## 4.4 — ALUNOS MATRICULADOS EM 30 DE ABRIL DE 1971, SEGUNDO A IDADE DOS ALUNOS, POR UNIDADES DA FEDERAÇÃO, DEPENDÊNCIA ADMINISTRATIVA, SÉRIE E TIPO DE ESCOLA ZONAS URBANA E RURAL

| ESPECIFICAÇÃO | ALUNOS MATRICULADOS EM 30 DE ABRIL DE 1971 | | | | | | | | | | | |
|---|---|---|---|---|---|---|---|---|---|---|---|---|
| | Total | Idade dos alunos (Anos completos) | | | | | | | | | | |
| | | Menor de 7 | 7 | 8 | 9 | 10 | 11 | 12 | 13 | 14 | Maior de 14 | Não declarado |
| SANTA CATARINA (continuação) | | | | | | | | | | | | |
| 3a. Série — De 1 professor | 106 | - | - | 2 | 29 | 37 | 22 | 6 | 5 | 3 | 2 | - |
| 3a. Série — De 2 e mais professores | 3 802 | - | - | 484 | 1 751 | 935 | 343 | 143 | 71 | 49 | 24 | 2 |
| 3a. Série — TOTAL | 3 908 | - | - | 486 | 1 780 | 972 | 365 | 149 | 76 | 52 | 26 | 2 |
| 4a. Série — De 1 professor | 80 | - | - | - | 5 | 14 | 24 | 12 | 10 | 10 | 5 | - |
| 4a. Série — De 2 e mais professores | 3 428 | - | - | - | 398 | 1 405 | 959 | 307 | 159 | 83 | 117 | - |
| 4a. Série — TOTAL | 3 508 | - | - | - | 403 | 1 419 | 983 | 319 | 169 | 93 | 122 | - |
| 5a. Série — De 1 professor | - | - | - | - | - | - | - | - | - | - | - | - |
| 5a. Série — De 2 e mais professores | 76 | - | - | - | - | 8 | 40 | 17 | 6 | 4 | 1 | - |
| 5a. Série — TOTAL | 76 | - | - | - | - | 8 | 40 | 17 | 6 | 4 | 1 | - |
| 6a. Série — De 1 professor | - | - | - | - | - | - | - | - | - | - | - | - |
| 6a. Série — De 2 e mais professores | 96 | - | - | - | - | - | 5 | 53 | 23 | 9 | 6 | - |
| 6a. Série — TOTAL | 96 | - | - | - | - | - | 5 | 53 | 23 | 9 | 6 | - |
| Total — De 1 professor | 561 | 33 | 96 | 112 | 98 | 74 | 64 | 36 | 23 | 16 | 8 | 1 |
| Total — De 2 e mais professores | 15 286 | 959 | 2 978 | 3 054 | 2 975 | 2 596 | 1 482 | 620 | 299 | 168 | 153 | 2 |
| Total — TOTAL | 15 847 | 992 | 3 074 | 3 166 | 3 073 | 2 670 | 1 546 | 656 | 322 | 184 | 161 | 3 |
| **Total** | | | | | | | | | | | | |
| 1a. Série — De 1 professor | 52 051 | 2 586 | 15 142 | 14 386 | 9 234 | 4 998 | 2 689 | 1 400 | 739 | 327 | 126 | 424 |
| 1a. Série — De 2 e mais professores | 116 111 | 15 770 | 50 196 | 27 354 | 11 851 | 5 870 | 2 735 | 1 310 | 670 | 261 | 76 | 18 |
| 1a. Série — TOTAL | 168 162 | 18 356 | 65 338 | 41 740 | 21 085 | 10 868 | 5 424 | 2 710 | 1 409 | 588 | 202 | 442 |
| 2a. Série — De 1 professor | 28 112 | - | 508 | 4 558 | 7 624 | 6 725 | 4 394 | 2 396 | 1 232 | 506 | 150 | 19 |
| 2a. Série — De 2 e mais professores | 113 011 | - | 9 718 | 38 719 | 29 754 | 17 370 | 9 307 | 4 780 | 2 174 | 857 | 303 | 29 |
| 2a. Série — TOTAL | 141 123 | - | 10 226 | 43 277 | 37 378 | 24 095 | 13 701 | 7 176 | 3 406 | 1 363 | 453 | 48 |
| 3a. Série — De 1 professor | 19 226 | - | - | 271 | 2 256 | 5 004 | 5 120 | 3 461 | 2 088 | 788 | 221 | 17 |
| 3a. Série — De 2 e mais professores | 103 197 | - | - | 4 659 | 26 209 | 28 780 | 20 963 | 12 439 | 6 495 | 2 561 | 1 026 | 65 |
| 3a. Série — TOTAL | 122 423 | - | - | 4 930 | 28 465 | 33 784 | 26 083 | 15 900 | 8 583 | 3 349 | 1 247 | 82 |
| 4a. Série — De 1 professor | 12 330 | - | - | - | 153 | 1 155 | 2 925 | 3 665 | 2 699 | 1 346 | 379 | 8 |
| 4a. Série — De 2 e mais professores | 71 463 | - | - | - | 2 656 | 15 244 | 19 239 | 16 146 | 10 624 | 5 161 | 2 358 | 35 |
| 4a. Série — TOTAL | 83 793 | - | - | - | 2 809 | 16 399 | 22 164 | 19 811 | 13 323 | 6 507 | 2 737 | 43 |
| 5a. Série — De 1 professor | 31 | - | - | - | - | 4 | 1 | 6 | 9 | 8 | 3 | - |
| 5a. Série — De 2 e mais professores | 3 206 | - | - | - | - | 130 | 687 | 863 | 696 | 427 | 391 | 12 |
| 5a. Série — TOTAL | 3 237 | - | - | - | - | 134 | 688 | 869 | 705 | 435 | 394 | 12 |
| 6a. Série — De 1 professor | - | - | - | - | - | - | - | - | - | - | - | - |
| 6a. Série — De 2 e mais professores | 1 602 | - | - | - | - | - | 31 | 286 | 446 | 421 | 418 | - |
| 6a. Série — TOTAL | 1 602 | - | - | - | - | - | 31 | 286 | 446 | 421 | 418 | - |
| Total — De 1 professor | 111 750 | 2 586 | 15 650 | 19 215 | 19 267 | 17 886 | 15 129 | 10 928 | 6 767 | 2 975 | 879 | 468 |
| Total — De 2 e mais professores | 408 590 | 15 770 | 59 914 | 70 732 | 70 470 | 67 394 | 52 962 | 35 824 | 21 105 | 9 688 | 4 572 | 159 |
| Total — TOTAL | 520 340 | 18 356 | 75 564 | 89 947 | 89 737 | 85 280 | 68 091 | 46 752 | 27 872 | 12 663 | 5 451 | 627 |
| RIO GRANDE DO SUL | | | | | | | | | | | | |
| **Federal** | | | | | | | | | | | | |
| 1a. Série — De 1 professor | - | - | - | - | - | - | - | - | - | - | - | - |
| 1a. Série — De 2 e mais professoes | 31 | - | 5 | 2 | 10 | 7 | 6 | 1 | - | - | - | - |
| 1a. Série — TOTAL | 31 | - | 5 | 2 | 10 | 7 | 6 | 1 | - | - | - | - |
| 2a. Série — De 1 professor | - | - | - | - | - | - | - | - | - | - | - | - |
| 2a. Série — De 2 e mais professores | 26 | - | - | 2 | 1 | 6 | 3 | 5 | 5 | 1 | 3 | - |
| 2a. Série — TOTAL | 26 | - | - | 2 | 1 | 6 | 3 | 5 | 5 | 1 | 3 | - |
| 3a. Série — De 1 professor | - | - | - | - | - | - | - | - | - | - | - | - |
| 3a. Série — De 2 e mais professores | 14 | - | - | - | - | 3 | 2 | 2 | 3 | 3 | 1 | - |
| 3a. Série — TOTAL | 14 | - | - | - | - | 3 | 2 | 2 | 3 | 3 | 1 | - |
| 4a. Série — De 1 professor | - | - | - | - | - | - | - | - | - | - | - | - |
| 4a. Série — De 2 e mais professores | 5 | - | - | - | - | - | - | - | 2 | 1 | 2 | - |
| 4a. Série — TOTAL | 5 | - | - | - | - | - | - | - | 2 | 1 | 2 | - |
| Total — De 1 professor | - | - | - | - | - | - | - | - | - | - | - | - |
| Total — De 2 e mais professores | 76 | - | 5 | 4 | 11 | 16 | 11 | 8 | 10 | 5 | 6 | - |
| Total — TOTAL | 76 | - | 5 | 4 | 11 | 16 | 11 | 8 | 10 | 5 | 6 | - |
| **Estadual** | | | | | | | | | | | | |
| 1a. Série — De 1 professor | 3 367 | 218 | 973 | 868 | 589 | 332 | 192 | 101 | 51 | 23 | 20 | - |
| 1a. Série — De 2 e mais professores | 153 892 | 19 977 | 53 543 | 37 046 | 20 241 | 11 284 | 6 120 | 3 262 | 1 595 | 532 | 292 | - |
| 1a. Série — TOTAL | 157 259 | 20 195 | 54 516 | 37 914 | 20 830 | 11 616 | 6 312 | 3 363 | 1 646 | 555 | 312 | - |
| 2a. Série — De 1 professor | 1 834 | - | 59 | 366 | 448 | 373 | 275 | 151 | 99 | 43 | 20 | - |
| 2a. Série — De 2 e mais professores | 104 314 | - | 11 642 | 30 947 | 24 495 | 16 404 | 10 094 | 6 003 | 3 144 | 1 117 | 468 | - |
| 2a. Série — TOTAL | 106 148 | - | 11 701 | 31 313 | 24 943 | 16 777 | 10 369 | 6 154 | 3 243 | 1 160 | 488 | - |
| 3a. Série — De 1 professor | 1 453 | - | - | 40 | 239 | 363 | 322 | 230 | 149 | 64 | 46 | - |
| 3a. Série — De 2 e mais professores | 99 197 | - | - | 9 460 | 25 941 | 23 429 | 17 700 | 12 039 | 7 034 | 2 614 | 980 | - |
| 3a. Série — TOTAL | 100 650 | - | - | 9 500 | 26 180 | 23 792 | 18 022 | 12 269 | 7 183 | 2 678 | 1 026 | - |
| 4a. Série — De 1 professor | 1 146 | - | - | - | 50 | 212 | 284 | 252 | 206 | 97 | 45 | - |
| 4a. Série — De 2 e mais professores | 86 101 | - | - | - | 8 152 | 21 634 | 21 096 | 16 546 | 11 482 | 5 242 | 1 949 | - |
| 4a. Série — TOTAL | 87 247 | - | - | - | 8 202 | 21 846 | 21 380 | 16 798 | 11 688 | 5 339 | 1 994 | - |

# 4.0 — MOVIMENTO ESCOLAR

## 4.4 — ALUNOS MATRICULADOS EM 30 DE ABRIL DE 1971, SEGUNDO A IDADE DOS ALUNOS, POR UNIDADES DA FEDERAÇÃO, DEPENDÊNCIA ADMINISTRATIVA, SÉRIE E TIPO DE ESCOLA ZONAS URBANA E RURAL

| ESPECIFICAÇÃO | ALUNOS MATRICULADOS EM 30 DE ABRIL DE 1971 | | | | | | | | | | | |
|---|---|---|---|---|---|---|---|---|---|---|---|---|
| | Total | Idade dos alunos (Anos completos) | | | | | | | | | | |
| | | Menor de 7 | 7 | 8 | 9 | 10 | 11 | 12 | 13 | 14 | Maior de 14 | Não declarado |
| RIO GRANDE DO SUL (continuação) | | | | | | | | | | | | |
| 5a. Série — De 1 professor | 866 | - | - | - | - | 32 | 110 | 249 | 255 | 122 | 98 | - |
| 5a. Série — De 2 e mais professores | 61 875 | - | - | - | - | 5 996 | 15 213 | 16 028 | 13 595 | 7 257 | 3 786 | - |
| 5a. Série — TOTAL | 62 741 | - | - | - | - | 6 028 | 15 323 | 16 277 | 13 850 | 7 379 | 3 884 | - |
| 6a. Série — De 1 professor | 1 | - | - | - | - | - | - | - | - | - | 1 | - |
| 6a. Série — De 2 e mais professores | 13 | - | - | - | - | - | - | 1 | 4 | 2 | 6 | - |
| 6a. Série — TOTAL | 14 | - | - | - | - | - | - | 1 | 4 | 2 | 7 | - |
| Total — De 1 professor | 8 667 | 218 | 1 032 | 1 274 | 1 326 | 1 312 | 1 183 | 983 | 760 | 349 | 230 | - |
| Total — De 2 e mais professores | 505 392 | 19 977 | 65 185 | 77 453 | 78 829 | 78 747 | 70 223 | 53 879 | 36 854 | 16 764 | 7 481 | - |
| Total — TOTAL | 514 059 | 20 195 | 66 217 | 78 727 | 80 155 | 80 059 | 71 406 | 54 862 | 37 614 | 17 113 | 7 711 | - |
| Municipal | | | | | | | | | | | | |
| 1a. Série — De 1 professor | 74 450 | 4 919 | 20 316 | 19 207 | 12 421 | 7 669 | 4 283 | 2 665 | 1 613 | 722 | 635 | - |
| 1a. Série — De 2 e mais professores | 132 117 | 10 605 | 40 037 | 33 414 | 20 845 | 12 662 | 6 977 | 4 036 | 2 155 | 913 | 473 | - |
| 1a. Série — TOTAL | 206 567 | 15 524 | 60 353 | 52 621 | 33 266 | 20 331 | 11 260 | 6 701 | 3 768 | 1 635 | 1 108 | - |
| 2a. Série — De 1 professor | 36 995 | - | 1 141 | 6 244 | 8 843 | 7 906 | 5 386 | 3 592 | 2 138 | 1 042 | 703 | - |
| 2a. Série — De 2 e mais professores | 76 658 | - | 3 890 | 15 871 | 18 472 | 15 251 | 10 572 | 6 513 | 3 606 | 1 659 | 824 | - |
| 2a. Série — TOTAL | 113 653 | - | 5 031 | 22 115 | 27 315 | 23 157 | 15 958 | 10 105 | 5 744 | 2 701 | 1 527 | - |
| 3a. Série — De 1 professor | 29 106 | - | - | 853 | 4 058 | 6 801 | 6 365 | 5 048 | 3 335 | 1 637 | 1 009 | - |
| 3a. Série — De 2 e mais professores | 62 983 | - | - | 2 624 | 10 593 | 15 096 | 13 514 | 10 290 | 6 498 | 2 941 | 1 427 | - |
| 3a. Série — TOTAL | 92 089 | - | - | 3 477 | 14 651 | 21 897 | 19 879 | 15 338 | 9 833 | 4 578 | 2 436 | - |
| 4a. Série — De 1 professor | 21 598 | - | - | - | 627 | 2 796 | 4 995 | 5 344 | 4 275 | 2 288 | 1 273 | - |
| 4a. Série — De 2 e mais professores | 46 731 | - | - | - | 1 781 | 7 005 | 11 036 | 11 406 | 8 653 | 4 735 | 2 115 | - |
| 4a. Série — TOTAL | 68 329 | - | - | - | 2 408 | 9 801 | 16 031 | 16 750 | 12 928 | 7 023 | 3 388 | - |
| 5a. Série — De 1 professor | 12 538 | - | - | - | - | 404 | 1 589 | 3 237 | 3 505 | 2 368 | 1 435 | - |
| 5a. Série — De 2 e mais professores | 29 824 | - | - | - | - | 1 120 | 4 367 | 7 529 | 8 056 | 5 344 | 3 408 | - |
| 5a. Série — TOTAL | 42 362 | - | - | - | - | 1 524 | 5 956 | 10 766 | 11 561 | 7 712 | 4 843 | - |
| 6a. Série — De 1 professor | 8 | - | - | - | - | - | 1 | 2 | 2 | 3 | - | - |
| 6a. Série — De 2 e mais professores | 52 | - | - | - | - | - | 15 | 14 | 10 | 7 | 6 | - |
| 6a. Série — TOTAL | 60 | - | - | - | - | - | 16 | 16 | 12 | 10 | 6 | - |
| Total — De 1 professor | 174 695 | 4 919 | 21 457 | 26 304 | 25 949 | 25 576 | 22 619 | 19 888 | 14 868 | 8 060 | 5 055 | - |
| Total — De 2 e mais professores | 348 365 | 10 605 | 43 927 | 51 909 | 51 691 | 51 134 | 46 481 | 39 788 | 28 978 | 15 599 | 8 253 | - |
| Total — TOTAL | 523 060 | 15 524 | 65 384 | 78 213 | 77 640 | 76 710 | 69 100 | 59 676 | 43 846 | 23 659 | 13 308 | - |
| Particular | | | | | | | | | | | | |
| 1a. Série — De 1 professor | 1 951 | 156 | 717 | 517 | 272 | 168 | 64 | 31 | 16 | 6 | 4 | - |
| 1a. Série — De 2 e mais professores | 29 139 | 6 667 | 12 955 | 5 545 | 2 164 | 959 | 449 | 241 | 86 | 43 | 30 | - |
| 1a. Série — TOTAL | 31 090 | 6 823 | 13 672 | 6 062 | 2 436 | 1 127 | 513 | 272 | 102 | 49 | 34 | - |
| 2a. Série — De 1 professor | 1 310 | - | 72 | 380 | 333 | 251 | 142 | 71 | 39 | 16 | 6 | - |
| 2a. Série — De 2 e mais professores | 23 546 | - | 5 299 | 9 454 | 4 700 | 2 140 | 1 056 | 522 | 210 | 111 | 54 | - |
| 2a. Série — TOTAL | 24 856 | - | 5 371 | 10 834 | 5 033 | 2 391 | 1 198 | 593 | 249 | 127 | 60 | - |
| 3a. Série — De 1 professor | 1 080 | - | - | 35 | 288 | 334 | 183 | 128 | 67 | 34 | 11 | - |
| 3a. Série — De 2 e mais professores | 23 698 | - | - | 4 817 | 8 695 | 4 988 | 2 637 | 1 394 | 753 | 266 | 148 | - |
| 3a. Série — TOTAL | 24 778 | - | - | 4 852 | 8 983 | 5 322 | 2 820 | 1 522 | 820 | 300 | 159 | - |
| 4a. Série — De 1 professor | 937 | - | - | - | 40 | 208 | 271 | 217 | 120 | 50 | 31 | - |
| 4a. Série — De 2 e mais professores | 23 288 | - | - | - | 4 039 | 8 076 | 5 227 | 3 103 | 1 707 | 738 | 398 | - |
| 4a. Série — TOTAL | 24 225 | - | - | - | 4 079 | 8 284 | 5 498 | 3 320 | 1 827 | 788 | 429 | - |
| 5a. Série — De 1 professor | 837 | - | - | - | - | 39 | 129 | 230 | 170 | 107 | 162 | - |
| 5a. Série — De 2 e mais professores | 22 709 | - | - | - | - | 3 738 | 7 078 | 5 246 | 3 276 | 1 836 | 1 535 | - |
| 5a. Série — TOTAL | 23 546 | - | - | - | - | 3 777 | 7 207 | 5 476 | 3 446 | 1 943 | 1 697 | - |
| 6a. Série — De 1 professor | - | - | - | - | - | - | - | - | - | - | - | - |
| 6a. Série — De 2 e mais professores | 13 | - | - | - | - | - | - | 2 | 3 | 3 | 5 | - |
| 6a. Série — TOTAL | 13 | - | - | - | - | - | - | 2 | 3 | 3 | 5 | - |
| Total — De 1 professor | 6 115 | 156 | 789 | 932 | 933 | 1 000 | 789 | 677 | 412 | 213 | 214 | - |
| Total — De 2 e mais professores | 122 393 | 6 667 | 18 254 | 19 816 | 19 598 | 19 901 | 16 447 | 10 508 | 6 035 | 2 997 | 2 170 | - |
| Total — TOTAL | 128 508 | 6 823 | 19 043 | 20 748 | 20 531 | 20 901 | 17 236 | 11 185 | 6 447 | 3 210 | 2 384 | - |
| Total | | | | | | | | | | | | |
| 1a. Série — De 1 professor | 79 768 | 5 293 | 22 006 | 20 592 | 13 282 | 8 169 | 4 539 | 2 797 | 1 680 | 751 | 659 | - |
| 1a. Série — De 2 e mais professores | 315 179 | 37 249 | 106 540 | 76 007 | 43 260 | 24 912 | 13 552 | 7 540 | 3 836 | 1 488 | 795 | - |
| 1a. Série — TOTAL | 394 947 | 42 542 | 128 546 | 96 599 | 56 542 | 33 081 | 18 091 | 10 337 | 5 516 | 2 239 | 1 454 | - |
| 2a. Série — De 1 professor | 40 139 | - | 1 272 | 6 990 | 9 624 | 8 530 | 5 803 | 3 814 | 2 276 | 1 101 | 729 | - |
| 2a. Série — De 2 e mais professores | 204 544 | - | 20 831 | 56 274 | 47 668 | 33 801 | 21 725 | 13 043 | 6 965 | 2 888 | 1 349 | - |
| 2a. Série — TOTAL | 244 683 | - | 22 103 | 63 264 | 57 292 | 42 331 | 27 528 | 16 857 | 9 241 | 3 989 | 2 078 | - |
| 3a. Série — De 1 professor | 31 639 | - | - | 928 | 4 585 | 7 498 | 6 870 | 5 406 | 3 551 | 1 735 | 1 066 | - |
| 3a. Série — De 2 e mais professores | 185 892 | - | - | 16 901 | 45 229 | 43 516 | 33 853 | 23 725 | 14 288 | 5 824 | 2 556 | - |
| 3a. Série — TOTAL | 217 531 | - | - | 17 829 | 49 814 | 51 014 | 40 723 | 29 131 | 17 839 | 7 559 | 3 622 | - |
| 4a. Série — De 1 professor | 23 681 | - | - | - | 717 | 3 216 | 5 550 | 5 813 | 4 601 | 2 435 | 1 349 | - |
| 4a. Série — De 2 e mais professores | 156 125 | - | - | - | 13 972 | 36 715 | 37 359 | 31 055 | 21 844 | 10 716 | 4 464 | - |
| 4a. Série — TOTAL | 179 806 | - | - | - | 14 689 | 39 931 | 42 909 | 36 868 | 26 445 | 13 151 | 5 813 | - |
| 5a. Série — De 1 professor | 14 241 | - | - | - | - | 475 | 1 828 | 3 716 | 3 930 | 2 597 | 1 695 | - |
| 5a. Série — De 2 e mais professores | 114 408 | - | - | - | - | 10 854 | 26 658 | 28 803 | 24 927 | 14 437 | 8 729 | - |
| 5a. Série — TOTAL | 128 649 | - | - | - | - | 11 329 | 28 486 | 32 519 | 28 857 | 17 034 | 10 424 | - |

# 4.0 — MOVIMENTO ESCOLAR

## 4.4 — ALUNOS MATRICULADOS EM 30 DE ABRIL DE 1971, SEGUNDO A IDADE DOS ALUNOS, POR UNIDADES DA FEDERAÇÃO, DEPENDÊNCIA ADMINISTRATIVA, SÉRIE E TIPO DE ESCOLA ZONAS URBANA E RURAL

| ESPECIFICAÇÃO | ALUNOS MATRICULADOS EM 30 DE ABRIL DE 1971 | | | | | | | | | | | |
|---|---|---|---|---|---|---|---|---|---|---|---|---|
| | Total | Idade dos alunos (Anos completos) | | | | | | | | | | |
| | | Menor de 7 | 7 | 8 | 9 | 10 | 11 | 12 | 13 | 14 | Maior de 14 | Não declarado |
| RIO GRANDE DO SUL (continuação) | | | | | | | | | | | | |
| 6a. Série — De 1 professor | 9 | - | - | - | - | - | 1 | 2 | 2 | 3 | 1 | - |
| 6a. Série — De 2 e mais professores | 78 | - | - | - | - | - | 15 | 17 | 17 | 12 | 17 | - |
| 6a. Série — TOTAL | 87 | - | - | - | - | - | 16 | 19 | 19 | 15 | 18 | - |
| Total — De 1 professor | 189 477 | 5 293 | 23 278 | 28 510 | 28 208 | 27 888 | 24 591 | 21 548 | 16 040 | 8 622 | 5 499 | - |
| Total — De 2 e mais professores | 976 226 | 37 249 | 127 371 | 149 182 | 150 129 | 149 788 | 133 162 | 104 183 | 71 877 | 35 365 | 17 910 | - |
| Total — TOTAL | 1 165 703 | 42 542 | 150 649 | 177 692 | 178 337 | 177 686 | 157 753 | 125 731 | 87 917 | 43 987 | 23 409 | - |
| MATO GROSSO | | | | | | | | | | | | |
| Federal | | | | | | | | | | | | |
| 1a. Série — De 1 professor | 92 | 7 | 18 | 5 | 11 | 12 | 8 | 10 | 5 | 7 | 9 | - |
| 1a. Série — De 2 e mais professores | 603 | 108 | 67 | 83 | 54 | 52 | 31 | 22 | 20 | 110 | 56 | - |
| 1a. Série — TOTAL | 695 | 115 | 85 | 88 | 65 | 64 | 39 | 32 | 25 | 117 | 65 | - |
| 2a. Série — De 1 professor | 25 | - | - | 1 | 4 | 4 | 8 | 3 | 1 | 2 | 2 | - |
| 2a. Série — De 2 e mais professores | 206 | - | 8 | 18 | 37 | 34 | 19 | 11 | 15 | 4 | 60 | - |
| 2a. Série — TOTAL | 231 | - | 8 | 19 | 41 | 38 | 27 | 14 | 16 | 6 | 62 | - |
| 3a. Série — De 1 professor | - | - | - | - | - | - | - | - | - | - | - | - |
| 3a. Série — De 2 e mais professores | 196 | - | - | 8 | 26 | 17 | 28 | 31 | 23 | 21 | 42 | - |
| 3a. Série — TOTAL | 196 | - | - | 8 | 26 | 17 | 28 | 31 | 23 | 21 | 42 | - |
| 4a. Série — De 1 professor | - | - | - | - | - | - | - | - | - | - | - | - |
| 4a. Série — De 2 e mais professores | 206 | - | - | - | 1 | 13 | 36 | 25 | 27 | 25 | 79 | - |
| 4a. Série — TOTAL | 206 | - | - | - | 1 | 13 | 36 | 25 | 27 | 25 | 79 | - |
| 5a. Série — De 1 professor | - | - | - | - | - | - | - | - | - | - | - | - |
| 5a. Série — De 2 e mais professores | 31 | - | - | - | - | - | - | - | - | - | 31 | - |
| 5a. Série — TOTAL | 31 | - | - | - | - | - | - | - | - | - | 31 | - |
| Total — De 1 professor | 117 | 7 | 18 | 6 | 15 | 16 | 16 | 13 | 6 | 9 | 11 | - |
| Total — De 2 e mais professores | 1 242 | 108 | 75 | 109 | 118 | 116 | 114 | 89 | 85 | 160 | 268 | - |
| Total — TOTAL | 1 359 | 115 | 93 | 115 | 133 | 132 | 130 | 102 | 91 | 169 | 279 | - |
| Estadual | | | | | | | | | | | | |
| 1a. Série — De 1 professor | 6 539 | 351 | 946 | 1 092 | 990 | 1 014 | 734 | 504 | 372 | 288 | 248 | - |
| 1a. Série — De 2 e mais professores | 46 997 | 4 008 | 10 523 | 9 429 | 7 382 | 5 953 | 3 701 | 2 494 | 1 510 | 935 | 1 062 | - |
| 1a. Série — TOTAL | 53 536 | 4 359 | 11 469 | 10 521 | 8 372 | 6 967 | 4 435 | 2 998 | 1 882 | 1 223 | 1 310 | - |
| 2a. Série — De 1 professor | 1 430 | - | 13 | 61 | 120 | 195 | 235 | 248 | 228 | 156 | 174 | - |
| 2a. Série — De 2 e mais professores | 20 953 | - | 872 | 2 765 | 3 568 | 3 853 | 3 276 | 2 618 | 1 655 | 1 092 | 1 254 | - |
| 2a. Série — TOTAL | 22 383 | - | 885 | 2 826 | 3 688 | 4 048 | 3 511 | 2 866 | 1 883 | 1 248 | 1 428 | - |
| 3a. Série — De 1 professor | 587 | - | - | 9 | 28 | 55 | 66 | 86 | 122 | 86 | 135 | - |
| 3a. Série — De 2 e mais professores | 16 529 | - | - | 559 | 1 756 | 2 744 | 3 022 | 2 977 | 2 417 | 1 474 | 1 580 | - |
| 3a. Série — TOTAL | 17 116 | - | - | 568 | 1 784 | 2 799 | 3 088 | 3 063 | 2 539 | 1 560 | 1 715 | - |
| 4a. Série — De 1 professor | 88 | - | - | - | - | 4 | 12 | 14 | 14 | 13 | 31 | - |
| 4a. Série — De 2 e mais professores | 13 544 | - | - | - | 364 | 1 442 | 2 090 | 2 552 | 2 411 | 2 056 | 2 629 | - |
| 4a. Série — TOTAL | 13 632 | - | - | - | 364 | 1 446 | 2 102 | 2 566 | 2 425 | 2 069 | 2 660 | - |
| 5a. Série — De 1 professor | 27 | - | - | - | - | 9 | 6 | 4 | 5 | 1 | 2 | - |
| 5a. Série — De 2 e mais professores | 1 317 | - | - | - | - | 24 | 93 | 186 | 219 | 242 | 553 | - |
| 5a. Série — TOTAL | 1 344 | - | - | - | - | 33 | 99 | 190 | 224 | 243 | 555 | - |
| 6a. Série — De 1 professor | - | - | - | - | - | - | - | - | - | - | - | - |
| 6a. Série — De 2 e mais professores | 3 | - | - | - | - | - | - | - | - | - | 3 | - |
| 6a. Série — TOTAL | 3 | - | - | - | - | - | - | - | - | - | 3 | - |
| Total — De 1 professor | 8 671 | 351 | 959 | 1 162 | 1 138 | 1 277 | 1 053 | 856 | 741 | 544 | 590 | - |
| Total — De 2 e mais professores | 99 343 | 4 008 | 11 795 | 12 753 | 13 070 | 14 016 | 12 182 | 10 827 | 8 212 | 5 799 | 7 081 | - |
| Total — TOTAL | 108 014 | 4 359 | 12 354 | 13 915 | 14 208 | 15 293 | 13 235 | 11 683 | 8 953 | 6 343 | 7 671 | - |
| Municipal | | | | | | | | | | | | |
| 1a. Série — De 1 professor | 28 441 | 1 108 | 4 802 | 4 904 | 4 489 | 3 944 | 3 161 | 2 324 | 1 526 | 1 038 | 1 145 | - |
| 1a. Série — De 2 e mais professores | 25 899 | 1 339 | 5 080 | 5 214 | 4 231 | 3 553 | 2 492 | 1 710 | 1 076 | 613 | 591 | - |
| 1a. Série — TOTAL | 54 340 | 2 447 | 9 882 | 10 118 | 8 720 | 7 497 | 5 653 | 4 034 | 2 602 | 1 651 | 1 736 | - |
| 2a. Série — De 1 professor | 7 105 | - | 74 | 443 | 839 | 1 139 | 1 259 | 1 057 | 926 | 631 | 737 | - |
| 2a. Série — De 2 e mais professores | 9 583 | - | 159 | 1 012 | 1 546 | 1 740 | 1 609 | 1 420 | 972 | 584 | 541 | - |
| 2a. Série — TOTAL | 16 688 | - | 233 | 1 455 | 2 385 | 2 879 | 2 868 | 2 477 | 1 898 | 1 215 | 1 278 | - |
| 3a. Série — De 1 professor | 3 545 | - | - | 93 | 172 | 372 | 460 | 647 | 641 | 523 | 637 | - |
| 3a. Série — De 2 e mais professores | 6 646 | - | - | 96 | 571 | 980 | 1 223 | 1 233 | 1 071 | 757 | 715 | - |
| 3a. Série — TOTAL | 10 191 | - | - | 189 | 743 | 1 352 | 1 683 | 1 880 | 1 712 | 1 280 | 1 352 | - |
| 4a. Série — De 1 professor | 1 225 | - | - | - | 15 | 74 | 121 | 201 | 227 | 226 | 361 | - |
| 4a. Série — De 2 e mais professores | 4 549 | - | - | - | 104 | 365 | 683 | 870 | 881 | 748 | 898 | - |
| 4a. Série — TOTAL | 5 774 | - | - | - | 119 | 439 | 804 | 1 071 | 1 108 | 974 | 1 259 | - |
| 5a. Série — De 1 professor | 53 | - | - | - | - | 4 | 1 | 8 | 12 | 18 | 10 | - |
| 5a. Série — De 2 e mais professores | 142 | - | - | - | - | 4 | 22 | 25 | 39 | 26 | 26 | - |
| 5a. Série — TOTAL | 195 | - | - | - | - | 8 | 23 | 33 | 51 | 44 | 36 | - |
| Total — De 1 professor | 40 369 | 1 108 | 4 876 | 5 440 | 5 515 | 5 533 | 5 002 | 4 237 | 3 332 | 2 436 | 2 890 | - |
| Total — De 2 e mais professores | 48 819 | 1 339 | 5 239 | 6 322 | 6 452 | 6 642 | 6 029 | 5 258 | 4 039 | 2 728 | 2 771 | - |
| Total — TOTAL | 87 188 | 2 447 | 10 115 | 11 762 | 11 967 | 12 175 | 11 031 | 9 495 | 7 371 | 5 164 | 5 661 | - |

# 4.0 — MOVIMENTO ESCOLAR

## 4.4 — ALUNOS MATRICULADOS EM 30 DE ABRIL DE 1971, SEGUNDO A IDADE DOS ALUNOS, POR UNIDADES DA FEDERAÇÃO, DEPENDÊNCIA ADMINISTRATIVA, SÉRIE E TIPO DE ESCOLA ZONAS URBANA E RURAL

| ESPECIFICAÇÃO | ALUNOS MATRICULADOS EM 30 DE ABRIL DE 1971 | | | | | | | | | | | |
|---|---|---|---|---|---|---|---|---|---|---|---|---|
| | Total | Idade dos alunos (Anos completos) | | | | | | | | | | |
| | | Menor de 7 | 7 | 8 | 9 | 10 | 11 | 12 | 13 | 14 | Maior de 14 | Não declarado |
| MATO GROSSO (continuação) | | | | | | | | | | | | |
| Particular | | | | | | | | | | | | |
| 1a. Série — De 1 professor | 580 | 87 | 129 | 86 | 51 | 53 | 46 | 31 | 22 | 14 | 61 | - |
| 1a. Série — De 2 e mais professores | 9 226 | 1 671 | 2 697 | 1 698 | 1 090 | 819 | 501 | 304 | 205 | 141 | 100 | - |
| 1a. Série — TOTAL | 9 806 | 1 758 | 2 826 | 1 784 | 1 141 | 872 | 547 | 335 | 227 | 155 | 161 | - |
| 2a. Série — De 1 professor | 145 | - | 6 | 32 | 20 | 22 | 20 | 12 | 11 | 10 | 12 | - |
| 2a. Série — De 2 e mais professores | 4 743 | - | 365 | 1 372 | 891 | 699 | 508 | 350 | 255 | 156 | 147 | - |
| 2a. Série — TOTAL | 4 888 | - | 371 | 1 404 | 911 | 721 | 528 | 362 | 266 | 166 | 159 | - |
| 3a. Série — De 1 professor | 1 204 | - | - | 86 | 426 | 236 | 168 | 126 | 75 | 45 | 42 | - |
| 3a. Série — De 2 e mais professores | 3 280 | - | - | 235 | 609 | 691 | 568 | 422 | 300 | 210 | 245 | - |
| 3a. Série — TOTAL | 4 484 | - | - | 321 | 1 035 | 927 | 736 | 548 | 375 | 255 | 287 | - |
| 4a. Série — De 1 professor | 63 | - | - | - | 6 | 4 | 8 | 10 | 10 | 9 | 16 | - |
| 4a. Série — De 2 e mais professores | 4 423 | - | - | - | 380 | 957 | 844 | 721 | 583 | 406 | 532 | - |
| 4a. Série — TOTAL | 4 486 | - | - | - | 386 | 961 | 852 | 731 | 593 | 415 | 548 | - |
| 5a. Série — De 1 professor | 32 | - | - | - | - | 7 | 6 | 10 | 6 | 1 | 2 | - |
| 5a. Série — De 2 e mais professores | 816 | - | - | - | - | 162 | 98 | 87 | 102 | 104 | 263 | - |
| 5a. Série — TOTAL | 848 | - | - | - | - | 169 | 104 | 97 | 108 | 105 | 265 | - |
| 6a. Série — De 1 professor | - | - | - | - | - | - | - | - | - | - | - | - |
| 6a. Série — De 2 e mais professores | 41 | - | - | - | - | - | 10 | 7 | 13 | 4 | 7 | - |
| 6a. Série — TOTAL | 41 | - | - | - | - | - | 10 | 7 | 13 | 4 | 7 | - |
| Total — De 1 professor | 2 024 | 87 | 135 | 204 | 503 | 322 | 248 | 189 | 124 | 79 | 133 | - |
| Total — De 2 e mais professores | 22 529 | 1 671 | 3 062 | 3 305 | 2 970 | 3 328 | 2 529 | 1 891 | 1 458 | 1 021 | 1 294 | - |
| Total — TOTAL | 24 553 | 1 758 | 3 197 | 3 509 | 3 473 | 3 650 | 2 777 | 2 080 | 1 582 | 1 100 | 1 427 | - |
| Total | | | | | | | | | | | | |
| 1a. Série — De 1 professor | 35 652 | 1 553 | 5 895 | 6 087 | 5 541 | 5 023 | 3 949 | 2 869 | 1 925 | 1 347 | 1 463 | - |
| 1a. Série — De 2 e mais professores | 82 725 | 7 126 | 18 367 | 16 424 | 12 757 | 10 377 | 6 725 | 4 530 | 2 811 | 1 799 | 1 809 | - |
| 1a. Série — TOTAL | 118 377 | 8 679 | 24 262 | 22 511 | 18 298 | 15 400 | 10 674 | 7 399 | 4 736 | 3 146 | 3 272 | - |
| 2a. Série — De 1 professor | 8 705 | - | 93 | 537 | 983 | 1 360 | 1 522 | 1 320 | 1 166 | 799 | 925 | - |
| 2a. Série — De 2 e mais professores | 35 485 | - | 1 404 | 5 167 | 6 042 | 6 326 | 5 412 | 4 399 | 2 897 | 1 836 | 2 002 | - |
| 2a. Série — TOTAL | 44 190 | - | 1 497 | 5 704 | 7 025 | 7 686 | 6 934 | 5 719 | 4 063 | 2 635 | 2 927 | - |
| 3a. Série — De 1 professor | 5 336 | - | - | 188 | 626 | 663 | 694 | 859 | 838 | 654 | 814 | - |
| 3a. Série — De 2 e mais professores | 26 651 | - | - | 898 | 2 962 | 4 432 | 4 841 | 4 663 | 3 811 | 2 462 | 2 582 | - |
| 3a. Série — TOTAL | 31 987 | - | - | 1 086 | 3 588 | 5 095 | 5 535 | 5 522 | 4 649 | 3 116 | 3 396 | - |
| 4a. Série — De 1 professor | 1 376 | - | - | - | 21 | 82 | 141 | 225 | 251 | 248 | 408 | - |
| 4a. Série — De 2 e mais professores | 22 722 | - | - | - | 849 | 2 777 | 3 653 | 4 168 | 3 902 | 3 235 | 4 138 | - |
| 4a. Série — TOTAL | 24 098 | - | - | - | 870 | 2 859 | 3 794 | 4 393 | 4 153 | 3 483 | 4 546 | - |
| 5a. Série — De 1 professor | 112 | - | - | - | - | 20 | 13 | 22 | 23 | 20 | 14 | - |
| 5a. Série — De 2 e mais professores | 2 306 | - | - | - | - | 190 | 213 | 298 | 360 | 372 | 873 | - |
| 5a. Série — TOTAL | 2 418 | - | - | - | - | 210 | 226 | 320 | 383 | 392 | 887 | - |
| 6a. Série — De 1 professor | - | - | - | - | - | - | - | - | - | - | - | - |
| 6a. Série — De 2 e mais professores | 44 | - | - | - | - | - | 10 | 7 | 13 | 4 | 10 | - |
| 6a. Série — TOTAL | 44 | - | - | - | - | - | 10 | 7 | 13 | 4 | 10 | - |
| Total — De 1 professor | 51 181 | 1 553 | 5 988 | 6 812 | 7 171 | 7 148 | 6 319 | 5 295 | 4 203 | 3 068 | 3 624 | - |
| Total — De 2 e mais professores | 169 933 | 7 126 | 19 771 | 22 489 | 22 610 | 24 102 | 20 854 | 18 065 | 13 794 | 9 708 | 11 414 | - |
| Total — TOTAL | 221 114 | 8 679 | 25 759 | 29 301 | 29 781 | 31 250 | 27 173 | 23 360 | 17 997 | 12 776 | 15 038 | - |
| GOIÁS | | | | | | | | | | | | |
| Federal | | | | | | | | | | | | |
| 1a. Série — De 1 professor | - | - | - | - | - | - | - | - | - | - | - | - |
| 1a. Série — De 2 e mais professores | 342 | 62 | 51 | 39 | 46 | 54 | 25 | 26 | 14 | 12 | 13 | - |
| 1a. Série — TOTAL | 342 | 62 | 51 | 39 | 46 | 54 | 25 | 26 | 14 | 12 | 13 | - |
| 2a. Série — De 1 professor | - | - | - | - | - | - | - | - | - | - | - | - |
| 2a. Série — De 2 e mais professores | 208 | - | 2 | 21 | 27 | 36 | 41 | 30 | 15 | 10 | 26 | - |
| 2a. Série — TOTAL | 208 | - | 2 | 21 | 27 | 36 | 41 | 30 | 15 | 10 | 26 | - |
| 3a. Série — De 1 professor | - | - | - | - | - | - | - | - | - | - | - | - |
| 3a. Série — De 2 e mais professores | 161 | - | - | - | - | 23 | 22 | 28 | 19 | 25 | 44 | - |
| 3a. Série — TOTAL | 161 | - | - | - | - | 23 | 22 | 28 | 19 | 25 | 44 | - |
| 4a. Série — De 1 professor | - | - | - | - | - | - | - | - | - | - | - | - |
| 4a. Série — De 2 e mais professores | 192 | - | - | - | 2 | 3 | 21 | 15 | 38 | 42 | 71 | - |
| 4a. Série — TOTAL | 192 | - | - | - | 2 | 3 | 21 | 15 | 38 | 42 | 71 | - |
| Total — De 1 professor | - | - | - | - | - | - | - | - | - | - | - | - |
| Total — De 2 e mais professores | 903 | 62 | 53 | 60 | 75 | 116 | 109 | 99 | 86 | 89 | 154 | - |
| Total — TOTAL | 903 | 62 | 53 | 60 | 75 | 116 | 109 | 99 | 86 | 89 | 154 | - |
| Estadual | | | | | | | | | | | | |
| 1a. Série — De 1 professor | 18 844 | 700 | 2 838 | 3 032 | 3 007 | 2 751 | 2 123 | 1 586 | 1 153 | 807 | 847 | - |
| 1a. Série — De 2 e mais professores | 144 923 | 7 170 | 30 183 | 28 660 | 22 261 | 17 806 | 12 954 | 9 051 | 5 831 | 3 842 | 7 165 | - |
| 1a. Série — TOTAL | 163 767 | 7 870 | 33 021 | 31 692 | 25 268 | 20 557 | 15 077 | 10 637 | 6 984 | 4 649 | 8 012 | - |

# 4.0 — MOVIMENTO ESCOLAR

## 4.4 — ALUNOS MATRICULADOS EM 30 DE ABRIL DE 1971, SEGUNDO A IDADE DOS ALUNOS, POR UNIDADES DA FEDERAÇÃO, DEPENDÊNCIA ADMINISTRATIVA, SÉRIE E TIPO DE ESCOLA ZONAS URBANA E RURAL

| ESPECIFICAÇÃO | ALUNOS MATRICULADOS EM 30 DE ABRIL DE 1971 | | | | | | | | | | | |
|---|---|---|---|---|---|---|---|---|---|---|---|---|
| | Total | Idade dos alunos (Anos completos) | | | | | | | | | | |
| | | Menor de 7 | 7 | 8 | 9 | 10 | 11 | 12 | 13 | 14 | Maior de 14 | Não declarado |
| GOIÁS (continuação) | | | | | | | | | | | | |
| 2a. Série — De 1 professor | 6 103 | - | 46 | 271 | 675 | 951 | 1 003 | 1 048 | 870 | 609 | 630 | - |
| 2a. Série — De 2 e mais professores | 64 075 | - | 1 547 | 6 196 | 9 414 | 11 015 | 9 993 | 8 215 | 5 906 | 4 269 | 7 520 | - |
| 2a. Série — TOTAL | 70 178 | - | 1 593 | 6 467 | 10 089 | 11 966 | 10 996 | 9 263 | 6 776 | 4 878 | 8 150 | - |
| 3a. Série — De 1 professor | 3 558 | - | - | 17 | 98 | 301 | 503 | 655 | 748 | 629 | 607 | - |
| 3a. Série — De 2 e mais professores | 53 887 | - | - | 1 039 | 4 296 | 7 619 | 8 618 | 9 037 | 7 594 | 5 692 | 9 992 | - |
| 3a. Série — TOTAL | 57 445 | - | - | 1 056 | 4 394 | 7 920 | 9 121 | 9 692 | 8 342 | 6 321 | 10 599 | - |
| 4a. Série — De 1 professor | 1 636 | - | - | - | 11 | 37 | 104 | 231 | 363 | 416 | 474 | - |
| 4a. Série — De 2 e mais professores | 43 305 | - | - | - | 567 | 2 677 | 5 045 | 6 679 | 7 044 | 6 726 | 14 567 | - |
| 4a. Série — TOTAL | 44 941 | - | - | - | 578 | 2 714 | 5 149 | 6 910 | 7 407 | 7 142 | 15 041 | - |
| 5a. Série — De 1 professor | 1 | - | - | - | - | - | - | - | - | - | 1 | - |
| 5a. Série — De 2 e mais professores | 1 251 | - | - | - | - | 18 | 50 | 60 | 101 | 110 | 912 | - |
| 5a. Série — TOTAL | 1 252 | - | - | - | - | 18 | 50 | 60 | 101 | 110 | 913 | - |
| Total — De 1 professor | 30 142 | 700 | 2 884 | 3 320 | 3 791 | 4 040 | 3 733 | 3 520 | 3 134 | 2 461 | 2 559 | - |
| Total — De 2 e mais professores | 307 441 | 7 170 | 31 730 | 35 895 | 36 538 | 39 135 | 36 660 | 33 042 | 26 476 | 20 639 | 40 156 | - |
| Total — TOTAL | 337 583 | 7 870 | 34 614 | 39 215 | 40 329 | 43 175 | 40 393 | 36 562 | 29 610 | 23 100 | 42 715 | - |
| Municipal | | | | | | | | | | | | |
| 1a. Série — De 1 professor | 71 013 | 2 784 | 11 094 | 12 003 | 10 728 | 9 248 | 7 680 | 6 016 | 4 267 | 3 255 | 3 938 | - |
| 1a. Série — De 2 e mais professores | 27 434 | 1 399 | 5 566 | 5 111 | 4 124 | 3 521 | 2 578 | 2 010 | 1 313 | 888 | 924 | - |
| 1a. Série — TOTAL | 98 447 | 4 183 | 16 660 | 17 114 | 14 852 | 12 769 | 10 258 | 8 580 | 5 580 | 4 143 | 4 862 | - |
| 2a. Série — De 1 professor | 21 213 | - | 160 | 1 489 | 3 014 | 3 507 | 3 405 | 3 104 | 2 549 | 1 770 | 2 215 | - |
| 2a. Série — De 2 e mais professores | 10 685 | - | 206 | 1 026 | 1 843 | 1 968 | 1 640 | 1 381 | 1 065 | 761 | 795 | - |
| 2a. Série — TOTAL | 31 898 | - | 366 | 2 515 | 4 857 | 5 475 | 5 045 | 4 485 | 3 614 | 2 531 | 3 010 | - |
| 3a. Série — De 1 professor | 9 467 | - | - | 80 | 481 | 1 050 | 1 534 | 1 642 | 1 708 | 1 368 | 1 604 | - |
| 3a. Série — De 2 e mais professores | 7 839 | - | - | 182 | 581 | 1 373 | 1 497 | 1 416 | 1 225 | 740 | 825 | - |
| 3a. Série — TOTAL | 17 306 | - | - | 262 | 1 062 | 2 423 | 3 031 | 3 058 | 2 933 | 2 108 | 2 429 | - |
| 4a. Série — De 1 professor | 3 466 | - | - | - | 22 | 81 | 325 | 465 | 686 | 817 | 1 070 | - |
| 4a. Série — De 2 e mais professores | 4 978 | - | - | - | 119 | 308 | 812 | 1 011 | 1 055 | 614 | 1 059 | - |
| 4a. Série — TOTAL | 8 444 | - | - | - | 141 | 389 | 1 137 | 1 476 | 1 741 | 1 431 | 2 129 | - |
| 5a. Série — De 1 professor | 9 | - | - | - | - | - | - | 1 | 3 | 1 | 4 | - |
| 5a. Série — De 2 e mais professores | 217 | - | - | - | - | 5 | 14 | 37 | 42 | 35 | 84 | - |
| 5a. Série — TOTAL | 226 | - | - | - | - | 5 | 14 | 38 | 45 | 36 | 88 | - |
| Total — De 1 professor | 105 168 | 2 784 | 11 254 | 13 572 | 14 245 | 13 886 | 12 944 | 11 228 | 9 213 | 7 211 | 8 831 | - |
| Total — De 2 e mais professores | 51 153 | 1 399 | 5 772 | 6 319 | 6 667 | 7 175 | 6 541 | 5 855 | 4 700 | 3 038 | 3 687 | - |
| Total — TOTAL | 156 321 | 4 183 | 17 026 | 19 891 | 20 912 | 21 061 | 19 485 | 17 083 | 13 913 | 10 249 | 12 518 | - |
| Particular | | | | | | | | | | | | |
| 1a. Série — De 1 professor | 763 | 118 | 115 | 90 | 84 | 96 | 64 | 59 | 34 | 31 | 72 | - |
| 1a. Série — De 2 e mais professores | 10 936 | 2 785 | 3 447 | 1 840 | 1 037 | 634 | 387 | 281 | 175 | 111 | 239 | - |
| 1a. Série — TOTAL | 11 699 | 2 903 | 3 562 | 1 930 | 1 121 | 730 | 451 | 340 | 209 | 142 | 311 | - |
| 2a. Série — De 1 professor | 227 | - | 12 | 22 | 21 | 38 | 32 | 25 | 17 | 22 | 38 | - |
| 2a. Série — De 2 e mais professores | 5 303 | - | 612 | 1 611 | 1 143 | 689 | 478 | 301 | 167 | 101 | 201 | - |
| 2a. Série — TOTAL | 5 530 | - | 624 | 1 633 | 1 164 | 727 | 510 | 326 | 184 | 123 | 239 | - |
| 3a. Série — De 1 professor | 129 | - | - | 4 | 12 | 14 | 31 | 18 | 16 | 11 | 23 | - |
| 3a. Série — De 2 e mais professores | 5 023 | - | - | 611 | 1 316 | 1 001 | 729 | 475 | 339 | 205 | 347 | - |
| 3a. Série — TOTAL | 5 152 | - | - | 615 | 1 328 | 1 015 | 760 | 493 | 355 | 216 | 370 | - |
| 4a. Série — De 1 professor | 93 | - | - | - | 4 | 9 | 21 | 16 | 10 | 9 | 24 | - |
| 4a. Série — De 2 e mais professores | 5 028 | - | - | - | 502 | 1 056 | 870 | 703 | 578 | 443 | 876 | - |
| 4a. Série — TOTAL | 5 121 | - | - | - | 506 | 1 065 | 891 | 719 | 588 | 452 | 900 | - |
| 5a. Série — De 1 professor | 136 | - | - | - | - | 10 | 10 | 17 | 21 | 20 | 58 | - |
| 5a. Série — De 2 e mais professores | 1 235 | - | - | - | - | 250 | 219 | 144 | 102 | 131 | 389 | - |
| 5a. Série — TOTAL | 1 371 | - | - | - | - | 260 | 229 | 161 | 123 | 151 | 447 | - |
| 6a. Série — De 1 professor | - | - | - | - | - | - | - | - | - | - | - | - |
| 6a. Série — De 2 e mais professores | 30 | - | - | - | - | - | 5 | 13 | 9 | 3 | - | - |
| 6a. Série — TOTAL | 30 | - | - | - | - | - | 5 | 13 | 9 | 3 | - | - |
| Total — De 1 professor | 1 348 | 118 | 127 | 116 | 121 | 167 | 158 | 135 | 98 | 93 | 215 | - |
| Total — De 2 e mais professores | 27 555 | 2 785 | 4 059 | 4 062 | 3 998 | 3 630 | 2 688 | 1 917 | 1 370 | 994 | 2 052 | - |
| Total — TOTAL | 28 903 | 2 903 | 4 186 | 4 178 | 4 119 | 3 797 | 2 846 | 2 052 | 1 468 | 1 087 | 2 267 | - |
| Total | | | | | | | | | | | | |
| 1a. Série — De 1 professor | 90 620 | 3 602 | 14 047 | 15 125 | 13 819 | 12 095 | 9 867 | 7 661 | 5 454 | 4 093 | 4 857 | - |
| 1a. Série — De 2 e mais professores | 183 635 | 11 416 | 39 247 | 35 650 | 27 468 | 22 015 | 15 944 | 11 368 | 7 333 | 4 853 | 8 341 | - |
| 1a. Série — TOTAL | 274 255 | 15 018 | 53 294 | 50 775 | 41 287 | 34 110 | 25 811 | 19 029 | 12 787 | 8 946 | 13 198 | - |
| 2a. Série — De 1 professor | 27 543 | - | 218 | 1 782 | 3 710 | 4 496 | 4 440 | 4 177 | 3 436 | 2 401 | 2 883 | - |
| 2a. Série — De 2 e mais professores | 80 271 | - | 2 367 | 8 854 | 12 427 | 13 708 | 12 152 | 9 927 | 7 153 | 5 141 | 8 542 | - |
| 2a. Série — TOTAL | 107 814 | - | 2 585 | 10 636 | 16 137 | 18 204 | 16 592 | 14 104 | 10 589 | 7 542 | 11 425 | - |
| 3a. Série — De 1 professor | 13 154 | - | - | 101 | 591 | 1 365 | 2 068 | 2 315 | 2 472 | 2 008 | 2 234 | - |
| 3a. Série — De 2 e mais professores | 66 910 | - | - | 1 832 | 6 193 | 10 016 | 10 866 | 10 956 | 9 177 | 6 662 | 11 208 | - |
| 3a. Série — TOTAL | 80 064 | - | - | 1 933 | 6 784 | 11 381 | 12 934 | 13 271 | 11 649 | 8 670 | 13 442 | - |

# 4.0 — MOVIMENTO ESCOLAR

## 4.4 — ALUNOS MATRICULADOS EM 30 DE ABRIL DE 1971, SEGUNDO A IDADE DOS ALUNOS, POR UNIDADES DA FEDERAÇÃO, DEPENDÊNCIA ADMINISTRATIVA, SÉRIE E TIPO DE ESCOLA ZONAS URBANA E RURAL

| ESPECIFICAÇÃO | ALUNOS MATRICULADOS EM 30 DE ABRIL DE 1971 | | | | | | | | | | | |
|---|---|---|---|---|---|---|---|---|---|---|---|---|
| | Total | Idade dos alunos (Anos completos) | | | | | | | | | | |
| | | Menor de 7 | 7 | 8 | 9 | 10 | 11 | 12 | 13 | 14 | Maior de 14 | Não declarado |
| GOIÁS (continuação) | | | | | | | | | | | | |
| 4a. Série — De 1 professor | 5 195 | - | - | - | 37 | 127 | 450 | 712 | 1 059 | 1 242 | 1 568 | - |
| 4a. Série — De 2 e mais professores | 53 503 | - | - | - | 1 190 | 4 044 | 6 748 | 8 408 | 8 715 | 7 825 | 16 573 | - |
| 4a. Série — TOTAL | 58 698 | - | - | - | 1 227 | 4 171 | 7 198 | 9 120 | 9 774 | 9 067 | 18 141 | - |
| 5a. Série — De 1 professor | 146 | - | - | - | - | 10 | 10 | 18 | 24 | 21 | 63 | - |
| 5a. Série — De 2 e mais professores | 2 703 | - | - | - | - | 273 | 283 | 241 | 245 | 276 | 1 385 | - |
| 5a. Série — TOTAL | 2 849 | - | - | - | - | 283 | 293 | 259 | 269 | 297 | 1 448 | - |
| 6a. Série — De 1 professor | - | - | - | - | - | - | - | - | - | - | - | - |
| 6a. Série — De 2 e mais professores | 30 | - | - | - | - | - | 5 | 13 | 9 | 3 | - | - |
| 6a. Série — TOTAL | 30 | - | - | - | - | - | 5 | 13 | 9 | 3 | - | - |
| Total — De 1 professor | 136 658 | 3 602 | 14 265 | 17 008 | 18 157 | 18 093 | 16 835 | 14 883 | 12 445 | 9 765 | 11 605 | - |
| Total — De 2 e mais professores | 387 052 | 11 416 | 41 614 | 46 336 | 47 278 | 50 056 | 45 998 | 40 913 | 32 632 | 24 760 | 46 049 | - |
| Total — TOTAL | 523 710 | 15 018 | 55 879 | 63 344 | 65 435 | 68 149 | 62 833 | 55 796 | 45 077 | 34 525 | 57 654 | - |
| DISTRITO FEDERAL | | | | | | | | | | | | |
| Municipal | | | | | | | | | | | | |
| 1a. Série — De 1 professor | 154 | 10 | 52 | 33 | 30 | 15 | 7 | 2 | 2 | 3 | - | - |
| 1a. Série — De 2 e mais professores | 31 416 | 3 659 | 10 903 | 7 803 | 4 146 | 2 347 | 1 293 | 711 | 368 | 128 | 58 | - |
| 1a. Série — TOTAL | 31 570 | 3 669 | 10 955 | 7 836 | 4 176 | 2 362 | 1 300 | 713 | 370 | 131 | 58 | - |
| 2a. Série — De 1 professor | 76 | - | 1 | 8 | 13 | 13 | 8 | 13 | 8 | 10 | 2 | - |
| 2a. Série — De 2 e mais professores | 20 801 | - | 1 910 | 4 791 | 5 025 | 3 781 | 2 449 | 1 579 | 834 | 323 | 109 | - |
| 2a. Série — TOTAL | 20 877 | - | 1 911 | 4 799 | 5 038 | 3 794 | 2 457 | 1 592 | 842 | 333 | 111 | - |
| 3a. Série — De 1 professor | 72 | - | - | 3 | 5 | 9 | 7 | 14 | 11 | 10 | 13 | - |
| 3a. Série — De 2 e mais professores | 11 987 | - | - | 1 017 | 2 526 | 2 848 | 2 332 | 1 655 | 1 055 | 408 | 146 | - |
| 3a. Série — TOTAL | 12 059 | - | - | 1 020 | 2 531 | 2 857 | 2 339 | 1 669 | 1 066 | 418 | 159 | - |
| 4a. Série — De 1 professor | 16 | - | - | - | - | 3 | 3 | 3 | 1 | 2 | 4 | - |
| 4a. Série — De 2 e mais professores | 11 772 | - | - | - | 1 386 | 2 775 | 2 746 | 2 347 | 1 543 | 744 | 221 | 10 |
| 4a. Série — TOTAL | 11 788 | - | - | - | 1 386 | 2 778 | 2 749 | 2 350 | 1 544 | 746 | 225 | 10 |
| 5a. Série — De 1 professor | 13 | - | - | - | - | - | - | - | - | 3 | 10 | - |
| 5a. Série — De 2 e mais professores | 7 255 | - | - | - | - | 636 | 1 516 | 1 869 | 1 715 | 1 047 | 471 | 1 |
| 5a. Série — TOTAL | 7 268 | - | - | - | - | 636 | 1 516 | 1 869 | 1 715 | 1 050 | 481 | 1 |
| 6a. Série — De 1 professor | - | - | - | - | - | - | - | - | - | - | - | - |
| 6a. Série — De 2 e mais professores | 1 283 | - | - | - | - | - | 125 | 277 | 355 | 288 | 238 | - |
| 6a. Série — TOTAL | 1 283 | - | - | - | - | - | 125 | 277 | 355 | 288 | 238 | - |
| Total — De 1 professor | 331 | 10 | 53 | 44 | 48 | 40 | 25 | 32 | 22 | 28 | 29 | - |
| Total — De 2 e mais professores | 84 514 | 3 659 | 12 813 | 13 611 | 13 083 | 12 387 | 10 461 | 8 438 | 5 870 | 2 938 | 1 243 | 11 |
| Total — TOTAL | 84 845 | 3 669 | 12 866 | 13 655 | 13 131 | 12 427 | 10 486 | 8 470 | 5 892 | 2 966 | 1 272 | 11 |
| Particular | | | | | | | | | | | | |
| 1a. Série — De 1 professor | - | - | - | - | - | - | - | - | - | - | - | - |
| 1a. Série — De 2 e mais professores | 1 845 | 548 | 918 | 229 | 72 | 36 | 11 | 17 | 9 | 4 | 1 | - |
| 1a. Série — TOTAL | 1 845 | 548 | 918 | 229 | 72 | 36 | 11 | 17 | 9 | 4 | 1 | - |
| 2a. Série — De 1 professor | - | - | - | - | - | - | - | - | - | - | - | - |
| 2a. Série — De 2 e mais professores | 1 471 | - | 297 | 705 | 250 | 100 | 35 | 20 | 12 | 6 | 46 | - |
| 2a. Série — TOTAL | 1 471 | - | 297 | 705 | 250 | 100 | 35 | 20 | 12 | 6 | 46 | - |
| 3a. Série — De 1 professor | - | - | - | - | - | - | - | - | - | - | - | - |
| 3a. Série — De 2 e mais professores | 1 274 | - | - | 210 | 598 | 232 | 97 | 46 | 21 | 17 | 53 | - |
| 3a. Série — TOTAL | 1 274 | - | - | 210 | 598 | 232 | 97 | 46 | 21 | 17 | 53 | - |
| 4a. Série — De 1 professor | - | - | - | - | - | - | - | - | - | - | - | - |
| 4a. Série — De 2 e mais professores | 1 192 | - | - | - | 174 | 476 | 233 | 137 | 74 | 41 | 57 | - |
| 4a. Série — TOTAL | 1 192 | - | - | - | 174 | 476 | 233 | 137 | 74 | 41 | 57 | - |
| 5a. Série — De 1 professor | - | - | - | - | - | - | - | - | - | - | - | - |
| 5a. Série — De 2 e mais professores | 651 | - | - | - | - | 125 | 216 | 114 | 74 | 50 | 72 | - |
| 5a. Série — TOTAL | 651 | - | - | - | - | 125 | 216 | 114 | 74 | 50 | 72 | - |
| 6a. Série — De 1 professor | - | - | - | - | - | - | - | - | - | - | - | - |
| 6a. Série — De 2 e mais professores | 76 | - | - | - | - | - | 11 | 12 | 9 | 15 | 29 | - |
| 6a. Série — TOTAL | 76 | - | - | - | - | - | 11 | 12 | 9 | 15 | 29 | - |
| Total — De 1 professor | - | - | - | - | - | - | - | - | - | - | - | - |
| Total — De 2 e mais professores | 6 509 | 548 | 1 215 | 1 144 | 1 094 | 969 | 603 | 346 | 199 | 133 | 258 | - |
| Total — TOTAL | 6 509 | 548 | 1 215 | 1 144 | 1 094 | 969 | 603 | 346 | 199 | 133 | 258 | - |
| Total | | | | | | | | | | | | |
| 1a. Série — De 1 professor | 154 | 10 | 52 | 33 | 30 | 15 | 7 | 2 | 2 | 3 | - | - |
| 1a. Série — De 2 e mais professores | 33 261 | 4 207 | 11 821 | 8 032 | 4 218 | 2 383 | 1 304 | 728 | 377 | 132 | 59 | - |
| 1a. Série — TOTAL | 33 415 | 4 217 | 11 873 | 8 065 | 4 248 | 2 398 | 1 311 | 730 | 379 | 135 | 59 | - |
| 2a. Série — De 1 professor | 76 | - | 1 | 8 | 13 | 13 | 8 | 13 | 8 | 10 | 2 | - |
| 2a. Série — De 2 e mais professores | 22 272 | - | 2 207 | 5 496 | 5 275 | 3 881 | 2 484 | 1 599 | 846 | 329 | 155 | - |
| 2a. Série — TOTAL | 22 348 | - | 2 208 | 5 504 | 5 288 | 3 894 | 2 492 | 1 612 | 854 | 339 | 157 | - |
| 3a. Série — De 1 professor | 72 | - | - | 3 | 5 | 9 | 7 | 14 | 11 | 10 | 13 | - |
| 3a. Série — De 2 e mais professores | 13 261 | - | - | 1 227 | 3 124 | 3 080 | 2 429 | 1 701 | 1 076 | 425 | 199 | - |
| 3a. Série — TOTAL | 13 333 | - | - | 1 230 | 3 129 | 3 089 | 2 436 | 1 715 | 1 087 | 435 | 212 | - |

# 4.0 — MOVIMENTO ESCOLAR

## 4.4 — ALUNOS MATRICULADOS EM 30 DE ABRIL DE 1971, SEGUNDO A IDADE DOS ALUNOS, POR UNIDADES DA FEDERAÇÃO, DEPENDÊNCIA ADMINISTRATIVA, SÉRIE E TIPO DE ESCOLA ZONAS URBANA E RURAL

| ESPECIFICAÇÃO | ALUNOS MATRICULADOS EM 30 DE ABRIL DE 1971 | | | | | | | | | | | |
|---|---|---|---|---|---|---|---|---|---|---|---|---|
| | Total | Idade dos alunos (Anos completos) | | | | | | | | | | |
| | | Menor de 7 | 7 | 8 | 9 | 10 | 11 | 12 | 13 | 14 | Maior de 14 | Não declarado |
| DISTRITO FEDERAL (continuação) | | | | | | | | | | | | |
| 4a. Série — De 1 professor | 16 | - | - | - | - | 3 | 3 | 3 | 1 | 2 | 4 | - |
| 4a. Série — De 2 e mais professores | 12 964 | - | - | - | 1 560 | 3 251 | 2 979 | 2 484 | 1 617 | 785 | 278 | 10 |
| 4a. Série — TOTAL | 12 980 | - | - | - | 1 560 | 3 254 | 2 982 | 2 487 | 1 618 | 787 | 282 | 10 |
| 5a. Série — De 1 professor | 13 | - | - | - | - | - | - | - | - | 3 | 10 | - |
| 5a. Série — De 2 e mais professores | 7 906 | - | - | - | - | 761 | 1 732 | 1 983 | 1 789 | 1 097 | 543 | 1 |
| 5a. Série — TOTAL | 7 919 | - | - | - | - | 761 | 1 732 | 1 983 | 1 789 | 1 100 | 553 | 1 |
| 6a. Série — De 1 professor | - | - | - | - | - | - | - | - | - | - | - | - |
| 6a. Série — De 2 e mais professores | 1 359 | - | - | - | - | - | 136 | 289 | 364 | 303 | 267 | - |
| 6a. Série — TOTAL | 1 359 | - | - | - | - | - | 136 | 289 | 364 | 303 | 267 | - |
| Total — De 1 professor | 331 | 10 | 53 | 44 | 48 | 40 | 25 | 32 | 22 | 28 | 29 | - |
| Total — De 2 e mais professores | 91 023 | 4 207 | 14 028 | 14 755 | 14 177 | 13 356 | 11 064 | 8 784 | 6 069 | 3 071 | 1 501 | 11 |
| Total — TOTAL | 91 354 | 4 217 | 14 081 | 14 799 | 14 225 | 13 396 | 11 089 | 8 816 | 6 091 | 3 099 | 1 530 | 11 |
| BRASIL | | | | | | | | | | | | |
| Federal | | | | | | | | | | | | |
| 1a. Série — De 1 professor | 13 123 | 580 | 2 315 | 2 156 | 1 921 | 1 821 | 1 372 | 1 131 | 820 | 532 | 434 | 41 |
| 1a. Série — De 2 e mais professores | 30 292 | 2 033 | 7 377 | 6 186 | 4 652 | 3 569 | 2 191 | 1 599 | 1 023 | 663 | 996 | 3 |
| 1a. Série — TOTAL | 43 415 | 2 613 | 9 692 | 8 342 | 6 573 | 5 390 | 3 563 | 2 730 | 1 843 | 1 195 | 1 430 | 44 |
| 2a. Série — De 1 professor | 3 198 | - | 24 | 126 | 292 | 463 | 476 | 557 | 483 | 386 | 368 | 23 |
| 2a. Série — De 2 e mais professores | 13 673 | - | 417 | 2 281 | 2 402 | 2 430 | 2 054 | 1 557 | 1 164 | 666 | 702 | - |
| 2a. Série — TOTAL | 16 871 | - | 441 | 2 407 | 2 694 | 2 893 | 2 530 | 2 114 | 1 647 | 1 052 | 1 070 | 23 |
| 3a. Série — De 1 professor | 1 566 | - | - | 11 | 52 | 129 | 178 | 257 | 308 | 296 | 330 | 5 |
| 3a. Série — De 2 e mais professores | 11 588 | - | - | 400 | 1 531 | 2 055 | 2 140 | 1 872 | 1 474 | 1 101 | 1 013 | 2 |
| 3a. Série — TOTAL | 13 154 | - | - | 411 | 1 583 | 2 184 | 2 318 | 2 129 | 1 782 | 1 397 | 1 343 | 7 |
| 4a. Série — De 1 professor | 612 | - | - | - | 2 | 26 | 51 | 66 | 116 | 152 | 198 | 1 |
| 4a. Série — De 2 e mais professores | 8 539 | - | - | - | 310 | 984 | 1 489 | 1 516 | 1 539 | 1 287 | 1 414 | - |
| 4a. Série — TOTAL | 9 151 | - | - | - | 312 | 1 010 | 1 540 | 1 582 | 1 655 | 1 439 | 1 612 | 1 |
| 5a. Série — De 1 professor | 110 | - | - | - | - | - | 1 | 9 | 7 | 22 | 70 | 1 |
| 5a. Série — De 2 e mais professores | 4 150 | - | - | - | - | 513 | 469 | 643 | 716 | 682 | 1 127 | - |
| 5a. Série — TOTAL | 4 260 | - | - | - | - | 513 | 470 | 652 | 723 | 704 | 1 197 | 1 |
| 6a. Série — De 1 professor | - | - | - | - | - | - | - | - | - | - | - | - |
| 6a. Série — De 2 e mais professores | 21 | - | - | - | - | - | - | - | - | - | 21 | - |
| 6a. Série — TOTAL | 21 | - | - | - | - | - | - | - | - | - | 21 | - |
| Total — De 1 professor | 18 609 | 580 | 2 339 | 2 293 | 2 267 | 2 439 | 2 078 | 2 020 | 1 734 | 1 388 | 1 400 | 71 |
| Total — De 2 e mais professores | 68 263 | 2 033 | 7 794 | 8 867 | 8 895 | 9 551 | 8 343 | 7 187 | 5 916 | 4 399 | 5 273 | 5 |
| Total — TOTAL | 86 872 | 2 613 | 10 133 | 11 160 | 11 162 | 11 990 | 10 421 | 9 207 | 7 650 | 5 787 | 6 673 | 76 |
| Estadual | | | | | | | | | | | | |
| 1a. Série — De 1 professor | 462 107 | 21 195 | 121 896 | 100 711 | 71 040 | 52 675 | 34 990 | 24 735 | 15 854 | 9 873 | 8 706 | 432 |
| 1a. Série — De 2 e mais professores | 2 468 349 | 201 342 | 856 068 | 548 834 | 333 369 | 218 998 | 131 994 | 81 048 | 41 842 | 22 652 | 31 164 | 1 038 |
| 1a. Série — TOTAL | 2 930 456 | 222 537 | 977 964 | 649 545 | 404 409 | 271 673 | 166 984 | 105 783 | 57 696 | 32 525 | 39 870 | 1 470 |
| 2a. Série — De 1 professor | 222 705 | - | 6 140 | 40 898 | 48 817 | 42 141 | 30 538 | 22 271 | 15 040 | 9 125 | 7 720 | 15 |
| 2a. Série — De 2 e mais professores | 1 711 234 | - | 127 062 | 447 133 | 385 020 | 289 029 | 192 070 | 125 413 | 71 806 | 36 723 | 36 786 | 192 |
| 2a. Série — TOTAL | 1 933 939 | - | 133 202 | 488 031 | 433 837 | 331 170 | 222 608 | 147 684 | 86 846 | 45 848 | 44 506 | 207 |
| 3a. Série — De 1 professor | 143 082 | - | - | 3 851 | 21 899 | 31 213 | 28 374 | 22 606 | 16 300 | 9 958 | 8 856 | 25 |
| 3a. Série — De 2 e mais professores | 1 393 810 | - | - | 102 580 | 311 981 | 307 837 | 247 833 | 184 241 | 120 954 | 64 551 | 53 364 | 469 |
| 3a. Série — TOTAL | 1 536 892 | - | - | 106 431 | 333 880 | 339 050 | 276 207 | 206 847 | 137 254 | 74 509 | 62 220 | 494 |
| 4a. Série — De 1 professor | 79 699 | - | - | - | 2 392 | 12 562 | 17 472 | 17 444 | 13 364 | 9 111 | 7 338 | 16 |
| 4a. Série — De 2 e mais professores | 1 177 469 | - | - | - | 83 028 | 258 004 | 264 457 | 224 567 | 165 715 | 100 916 | 80 553 | 229 |
| 4a. Série — TOTAL | 1 257 168 | - | - | - | 85 420 | 270 566 | 281 929 | 242 011 | 179 079 | 110 027 | 87 891 | 245 |
| 5a. Série — De 1 professor | 4 132 | - | - | - | - | 140 | 421 | 745 | 867 | 793 | 1 164 | 2 |
| 5a. Série — De 2 e mais professores | 303 784 | - | - | - | - | 39 595 | 57 000 | 67 795 | 62 576 | 39 424 | 37 252 | 142 |
| 5a. Série — TOTAL | 307 916 | - | - | - | - | 39 735 | 57 421 | 68 540 | 63 443 | 40 217 | 38 416 | 144 |
| 6a. Série — De 1 professor | 1 | - | - | - | - | - | - | - | - | - | 1 | - |
| 6a. Série — De 2 e mais professores | 47 099 | - | - | - | - | - | 22 172 | 11 748 | 10 385 | 1 466 | 1 328 | - |
| 6a. Série — TOTAL | 47 100 | - | - | - | - | - | 22 172 | 11 748 | 10 385 | 1 466 | 1 329 | - |
| Total — De 1 professor | 911 726 | 21 195 | 128 036 | 145 460 | 144 148 | 138 731 | 111 795 | 87 801 | 61 425 | 38 860 | 33 785 | 490 |
| Total — De 2 e mais professores | 7 101 745 | 201 342 | 983 130 | 1 098 547 | 1 113 398 | 1 113 463 | 915 526 | 694 812 | 473 278 | 265 732 | 240 447 | 2 070 |
| Total — TOTAL | 8 013 471 | 222 537 | 1 111 166 | 1 244 007 | 1 257 546 | 1 252 194 | 1 027 321 | 782 613 | 534 703 | 304 592 | 274 232 | 2 560 |
| Municipal | | | | | | | | | | | | |
| 1a. Série — De 1 professor | 1 633 640 | 91 271 | 274 117 | 278 049 | 240 739 | 212 440 | 163 495 | 128 153 | 91 386 | 65 434 | 86 404 | 2 152 |
| 1a. Série — De 2 e mais professores | 1 000 506 | 68 672 | 249 100 | 209 915 | 150 417 | 113 798 | 75 696 | 52 016 | 32 534 | 20 823 | 26 600 | 935 |
| 1a. Série — TOTAL | 2 634 146 | 159 943 | 523 217 | 487 964 | 391 156 | 326 238 | 239 191 | 180 169 | 123 910 | 86 257 | 113 004 | 3 087 |
| 2a. Série — De 1 professor | 366 284 | - | 6 112 | 32 321 | 54 212 | 63 080 | 57 510 | 50 894 | 39 032 | 28 727 | 33 569 | 827 |
| 2a. Série — De 2 e mais professores | 448 074 | - | 16 770 | 74 111 | 88 792 | 82 892 | 64 834 | 48 256 | 31 628 | 19 380 | 20 989 | 422 |
| 2a. Série — TOTAL | 814 358 | - | 22 882 | 106 432 | 143 004 | 145 972 | 122 344 | 99 150 | 70 660 | 48 107 | 54 558 | 1 249 |
| 3a. Série — De 1 professor | 188 529 | - | - | 3 260 | 14 565 | 28 114 | 33 585 | 34 129 | 28 703 | 21 778 | 24 157 | 238 |
| 3a. Série — De 2 e mais professores | 321 155 | - | - | 11 404 | 45 853 | 62 689 | 61 595 | 53 368 | 38 781 | 24 100 | 22 974 | 391 |
| 3a. Série — TOTAL | 509 684 | - | - | 14 664 | 60 418 | 90 803 | 95 180 | 87 497 | 67 484 | 45 878 | 47 131 | 629 |

# 4.0 — MOVIMENTO ESCOLAR

## 4.4 — ALUNOS MATRICULADOS EM 30 DE ABRIL DE 1971, SEGUNDO A IDADE DOS ALUNOS, POR UNIDADES DA FEDERAÇÃO, DEPENDÊNCIA ADMINISTRATIVA, SÉRIE E TIPO DE ESCOLA ZONAS URBANA E RURAL

| ESPECIFICAÇÃO | ALUNOS MATRICULADOS EM 30 DE ABRIL DE 1971 | | | | | | | | | | | |
|---|---|---|---|---|---|---|---|---|---|---|---|---|
| | Total | Idade dos alunos (Anos completos) | | | | | | | | | | |
| | | Menor de 7 | 7 | 8 | 9 | 10 | 11 | 12 | 13 | 14 | Maior de 14 | Não declarado |
| BRASIL (continuação) | | | | | | | | | | | | |
| 4a. Série — De 1 professor | 72 816 | - | - | - | 1 747 | 6 636 | 12 891 | 15 674 | 14 105 | 10 601 | 10 815 | 47 |
| 4a. Série — De 2 e mais professores | 218 424 | - | - | - | 8 651 | 32 022 | 44 412 | 46 212 | 37 457 | 25 769 | 23 724 | 177 |
| 4a. Série — TOTAL | 291 240 | - | - | - | 10 398 | 38 958 | 57 303 | 61 886 | 51 562 | 36 370 | 34 539 | 224 |
| 5a. Série — De 1 professor | 17 072 | - | - | - | - | 717 | 2 200 | 4 109 | 4 345 | 3 090 | 2 611 | - |
| 5a. Série — De 2 e mais professores | 70 671 | - | - | - | - | 3 153 | 9 198 | 14 805 | 16 379 | 12 849 | 14 200 | 87 |
| 5a. Série — TOTAL | 87 743 | - | - | - | - | 3 870 | 11 398 | 18 914 | 20 724 | 15 939 | 16 811 | 87 |
| 6a. Série — De 1 professor | 14 | - | - | - | - | - | 1 | 2 | 2 | 4 | 5 | - |
| 6a. Série — De 2 e mais professores | 1 824 | - | - | - | - | - | 188 | 376 | 522 | 411 | 327 | - |
| 6a. Série — TOTAL | 1 838 | - | - | - | - | - | 189 | 378 | 524 | 415 | 332 | - |
| Total — De 1 professor | 2 278 355 | 91 271 | 280 229 | 313 630 | 311 263 | 311 287 | 269 682 | 232 961 | 177 573 | 129 634 | 157 561 | 3 264 |
| Total — De 2 e mais professores | 2 060 654 | 68 672 | 265 870 | 295 430 | 293 713 | 294 554 | 255 923 | 215 033 | 157 301 | 103 332 | 108 814 | 2 012 |
| Total — TOTAL | 4 339 009 | 159 943 | 546 099 | 609 060 | 604 976 | 605 841 | 525 605 | 447 994 | 334 874 | 232 966 | 266 375 | 5 276 |
| Particular | | | | | | | | | | | | |
| 1a. Série — De 1 professor | 75 957 | 9 241 | 14 395 | 12 383 | 9 928 | 8 661 | 6 368 | 5 069 | 3 398 | 2 384 | 4 122 | 8 |
| 1a. Série — De 2 e mais professores | 351 395 | 73 892 | 126 467 | 64 276 | 34 158 | 21 345 | 12 720 | 7 453 | 4 272 | 2 641 | 4 111 | 60 |
| 1a. Série — TOTAL | 427 352 | 83 133 | 140 862 | 76 659 | 44 086 | 30 006 | 19 088 | 12 522 | 7 670 | 5 025 | 8 233 | 68 |
| 2a. Série — De 1 professor | 17 210 | - | 718 | 2 335 | 2 646 | 2 669 | 2 410 | 2 136 | 1 466 | 1 131 | 1 692 | 7 |
| 2a. Série — De 2 e mais professores | 225 212 | - | 34 553 | 77 503 | 44 606 | 27 233 | 16 960 | 10 569 | 6 101 | 3 282 | 4 353 | 52 |
| 2a. Série — TOTAL | 242 422 | - | 35 271 | 79 838 | 47 252 | 29 902 | 19 370 | 12 705 | 7 567 | 4 413 | 6 045 | 59 |
| 3a. Série — De 1 professor | 10 895 | - | - | 492 | 1 640 | 1 606 | 1 608 | 1 598 | 1 242 | 1 019 | 1 489 | 1 |
| 3a. Série — De 2 e mais professores | 200 270 | - | - | 30 108 | 62 843 | 40 728 | 25 729 | 17 350 | 10 696 | 6 045 | 6 742 | 24 |
| 3a. Série — TOTAL | 211 165 | - | - | 30 600 | 64 488 | 42 534 | 27 337 | 18 948 | 11 938 | 7 064 | 8 231 | 25 |
| 4a. Série — De 1 professor | 6 101 | - | - | - | 295 | 873 | 1 041 | 992 | 885 | 744 | 1 270 | 1 |
| 4a. Série — De 2 e mais professores | 181 754 | - | - | - | 24 855 | 55 201 | 37 572 | 25 142 | 17 155 | 10 575 | 11 251 | 3 |
| 4a. Série — TOTAL | 187 855 | - | - | - | 25 150 | 56 074 | 38 613 | 26 134 | 18 040 | 11 319 | 12 521 | 4 |
| 5a. Série — De 1 professor | 3 721 | - | - | - | - | 437 | 671 | 692 | 558 | 456 | 905 | 2 |
| 5a. Série — De 2 e mais professores | 99 955 | - | - | - | - | 18 456 | 25 416 | 19 435 | 14 496 | 9 683 | 12 452 | 17 |
| 5a. Série — TOTAL | 103 676 | - | - | - | - | 18 893 | 26 087 | 20 127 | 15 054 | 10 139 | 13 357 | 19 |
| 6a. Série — De 1 professor | 236 | - | - | - | - | - | 73 | 34 | 56 | 30 | 43 | - |
| 6a. Série — De 2 e mais professores | 11 330 | - | - | - | - | - | 4 988 | 3 258 | 1 779 | 1 526 | 779 | - |
| 6a. Série — TOTAL | 11 566 | - | - | - | - | - | 5 061 | 3 292 | 1 835 | 1 556 | 822 | - |
| Total — De 1 professor | 114 120 | 9 241 | 15 113 | 15 210 | 14 509 | 14 446 | 12 171 | 10 522 | 7 606 | 5 764 | 9 520 | 18 |
| Total — De 2 e mais professores | 1 069 916 | 73 892 | 161 020 | 171 887 | 166 467 | 162 963 | 123 385 | 82 207 | 54 499 | 33 752 | 39 688 | 156 |
| Total — TOTAL | 1 184 036 | 83 133 | 176 133 | 187 097 | 180 976 | 177 409 | 135 556 | 92 729 | 62 105 | 39 516 | 49 208 | 174 |
| Total | | | | | | | | | | | | |
| 1a. Série — De 1 professor | 2 184 827 | 122 287 | 412 723 | 393 299 | 323 628 | 275 597 | 206 225 | 159 088 | 111 458 | 78 223 | 99 666 | 2 633 |
| 1a. Série — De 2 e mais professores | 3 850 542 | 345 939 | 1 239 012 | 829 211 | 522 596 | 357 710 | 222 601 | 142 116 | 79 671 | 46 779 | 62 871 | 2 036 |
| 1a. Série — TOTAL | 6 035 369 | 468 226 | 1 651 735 | 1 222 510 | 846 224 | 633 307 | 428 826 | 301 204 | 191 129 | 125 002 | 162 537 | 4 669 |
| 2a. Série — De 1 professor | 609 397 | - | 12 994 | 75 680 | 105 967 | 108 353 | 90 934 | 75 858 | 56 021 | 39 369 | 43 349 | 872 |
| 2a. Série — De 2 e mais professores | 2 398 193 | - | 178 802 | 601 028 | 520 820 | 401 584 | 275 918 | 185 795 | 110 699 | 60 051 | 62 830 | 666 |
| 2a. Série — TOTAL | 3 007 590 | - | 191 796 | 676 708 | 626 787 | 509 937 | 366 852 | 261 653 | 166 720 | 99 420 | 106 179 | 1 538 |
| 3a. Série — De 1 professor | 344 072 | - | - | 7 614 | 38 156 | 61 262 | 63 745 | 58 590 | 46 553 | 33 051 | 34 832 | 269 |
| 3a. Série — De 2 e mais professores | 1 926 823 | - | - | 144 492 | 422 213 | 413 309 | 337 297 | 256 831 | 171 905 | 95 797 | 84 093 | 886 |
| 3a. Série — TOTAL | 2 270 895 | - | - | 152 106 | 460 369 | 474 571 | 401 042 | 315 421 | 218 458 | 128 848 | 118 925 | 1 155 |
| 4a. Série — De 1 professor | 159 228 | - | - | - | 4 436 | 20 397 | 31 455 | 34 176 | 28 470 | 20 608 | 19 621 | 65 |
| 4a. Série — De 2 e mais professores | 1 586 186 | - | - | - | 116 844 | 346 211 | 347 930 | 297 437 | 221 866 | 138 547 | 116 942 | 409 |
| 4a. Série — TOTAL | 1 745 414 | - | - | - | 121 280 | 366 608 | 379 385 | 331 613 | 250 336 | 159 155 | 136 563 | 474 |
| 5a. Série — De 1 professor | 25 035 | - | - | - | - | 1 294 | 3 293 | 5 555 | 5 777 | 4 361 | 4 750 | 5 |
| 5a. Série — De 2 e mais professores | 478 560 | - | - | - | - | 61 717 | 92 083 | 102 678 | 94 167 | 62 638 | 65 031 | 246 |
| 5a. Série — TOTAL | 503 595 | - | - | - | - | 63 011 | 95 376 | 108 233 | 99 944 | 66 999 | 69 781 | 251 |
| 6a. Série — De 1 professor | 251 | - | - | - | - | - | 74 | 36 | 58 | 34 | 49 | - |
| 6a. Série — De 2 e mais professores | 60 274 | - | - | - | - | - | 27 348 | 14 382 | 12 686 | 3 403 | 2 455 | - |
| 6a. Série — TOTAL | 60 525 | - | - | - | - | - | 27 422 | 14 418 | 12 744 | 3 437 | 2 504 | - |
| Total — De 1 professor | 3 322 810 | 122 287 | 425 717 | 476 593 | 472 187 | 466 903 | 395 726 | 333 304 | 248 338 | 175 646 | 202 266 | 3 843 |
| Total — De 2 e mais professores | 10 300 578 | 345 939 | 1 417 814 | 1 574 731 | 1 582 473 | 1 580 531 | 1 303 177 | 999 239 | 690 994 | 407 215 | 394 222 | 4 243 |
| Total — TOTAL | 13 623 388 | 468 226 | 1 843 531 | 2 051 324 | 2 054 660 | 2 047 434 | 1 698 903 | 1 332 543 | 939 332 | 582 861 | 596 488 | 8 086 |

(1) Exclusive os municípios de Anori, Boca do Acre, Japurá, Jutaí, Maraã, Pauini, Tefé e Urucará, cujos dados não foram obtidos, que se apurados, de acordo com o cre[illegible] cimento médio geométrico dos ultimos 5 anos, acresceriam de, aproximadamente, 11,7%, a matrícula do estado.

# 4.0 — MOVIMENTO ESCOLAR

## 4.5 — ALUNOS MATRICULADOS EM 30 DE ABRIL DE 1971, SEGUNDO A IDADE DOS ALUNOS, PO UNIDADES DA FEDERAÇÃO, DEPENDÊNCIA ADMINISTRATIVA, SÉRIE E TIPO DE ESCOL ZONA RURAL

| ESPECIFICAÇÃO | ALUNOS MATRICULADOS EM 30 DE ABRIL DE 1971 | | | | | | | | | | | |
|---|---|---|---|---|---|---|---|---|---|---|---|---|
| | Total | Idade dos alunos (Anos completos) | | | | | | | | | | |
| | | Menor de 7 | 7 | 8 | 9 | 10 | 11 | 12 | 13 | 14 | Maior de 14 | Não declarad |
| RONDÔNIA | | | | | | | | | | | | |
| Federal | | | | | | | | | | | | |
| 1a. Série — De 1 professor | 3 803 | 10 | 748 | 629 | 534 | 522 | 408 | 357 | 265 | 242 | 78 | 10 |
| 1a. Série — De 2 e mais professores | 1 932 | 5 | 427 | 343 | 263 | 267 | 208 | 174 | 122 | 86 | 37 | - |
| 1a. Série — TOTAL | 5 735 | 15 | 1 175 | 972 | 797 | 789 | 616 | 531 | 387 | 328 | 115 | 10 |
| 2a. Série — De 1 professor | 651 | - | 8 | 6 | 25 | 72 | 79 | 134 | 130 | 125 | 66 | 6 |
| 2a. Série — De 2 e mais professores | 446 | - | 6 | 28 | 32 | 47 | 73 | 79 | 89 | 62 | 30 | - |
| 2a. Série — TOTAL | 1 097 | - | 14 | 34 | 57 | 119 | 152 | 213 | 219 | 187 | 96 | 6 |
| 3a. Série — De 1 professor | 290 | - | - | 6 | 4 | 15 | 20 | 51 | 72 | 70 | 52 | - |
| 3a. Série — De 2 e mais professores | 396 | - | - | - | 10 | 33 | 46 | 73 | 78 | 92 | 62 | 2 |
| 3a. Série — TOTAL | 686 | - | - | 6 | 14 | 48 | 66 | 124 | 150 | 162 | 114 | 2 |
| 4a. Série — De 1 professor | 16 | - | - | - | - | - | 1 | 1 | 3 | 4 | 7 | - |
| 4a. Série — De 2 e mais professores | 159 | - | - | - | 5 | 10 | 18 | 24 | 33 | 39 | 30 | - |
| 4a. Série — TOTAL | 175 | - | - | - | 5 | 10 | 19 | 25 | 36 | 43 | 37 | - |
| 5a. Série — De 1 professor | - | - | - | - | - | - | - | - | - | - | - | - |
| 5a. Série — De 2 e mais professores | 65 | - | - | - | - | - | 3 | 6 | 8 | 13 | 35 | - |
| 5a. Série — TOTAL | 65 | - | - | - | - | - | 3 | 6 | 8 | 13 | 35 | - |
| Total — De 1 professor | 4 760 | 10 | 756 | 641 | 563 | 609 | 508 | 543 | 470 | 441 | 203 | 16 |
| Total — De 2 e mais professores | 2 998 | 5 | 433 | 371 | 310 | 357 | 348 | 356 | 330 | 292 | 194 | 2 |
| Total — TOTAL | 7 758 | 15 | 1 189 | 1 012 | 873 | 966 | 856 | 899 | 800 | 733 | 397 | 18 |
| Particular | | | | | | | | | | | | |
| 1a. Série — De 1 professor | 89 | - | 15 | 19 | 7 | 14 | 10 | 14 | 5 | 3 | 2 | - |
| 1a. Série — De 2 e mais professores | - | - | - | - | - | - | - | - | - | - | - | - |
| 1a. Série — TOTAL | 89 | - | 15 | 19 | 7 | 14 | 10 | 14 | 5 | 3 | 2 | - |
| 2a. Série — De 1 professor | 5 | - | - | 1 | - | - | 1 | 1 | 1 | 1 | - | - |
| 2a. Série — De 2 e mais professores | - | - | - | - | - | - | - | - | - | - | - | - |
| 2a. Série — TOTAL | 5 | - | - | 1 | - | - | 1 | 1 | 1 | 1 | - | - |
| 3a. Série — De 1 professor | 3 | - | - | - | - | 1 | - | 1 | - | 1 | - | - |
| 3a. Série — De 2 e mais professores | - | - | - | - | - | - | - | - | - | - | - | - |
| 3a. Série — TOTAL | 3 | - | - | - | - | 1 | - | 1 | - | 1 | - | - |
| Total — De 1 professor | 97 | - | 15 | 20 | 7 | 15 | 11 | 16 | 6 | 5 | 2 | - |
| Total — De 2 e mais professores | - | - | - | - | - | - | - | - | - | - | - | - |
| Total — TOTAL | 97 | - | 15 | 20 | 7 | 15 | 11 | 16 | 6 | 5 | 2 | - |
| Total | | | | | | | | | | | | |
| 1a. Série — De 1 professor | 3 892 | 10 | 763 | 648 | 541 | 536 | 418 | 371 | 270 | 245 | 80 | 10 |
| 1a. Série — De 2 e mais professores | 1 932 | 5 | 427 | 343 | 263 | 267 | 208 | 174 | 122 | 86 | 37 | - |
| 1a. Série — TOTAL | 5 824 | 15 | 1 190 | 991 | 804 | 803 | 626 | 545 | 392 | 331 | 117 | 10 |
| 2a. Série — De 1 professor | 656 | - | 8 | 7 | 25 | 72 | 80 | 135 | 131 | 126 | 66 | 6 |
| 2a. Série — De 2 e mais professores | 446 | - | 6 | 28 | 32 | 47 | 73 | 79 | 89 | 62 | 30 | - |
| 2a. Série — TOTAL | 1 102 | - | 14 | 35 | 57 | 119 | 153 | 214 | 220 | 188 | 96 | 6 |
| 3a. Série — De 1 professor | 293 | - | - | 6 | 4 | 16 | 20 | 52 | 72 | 71 | 52 | - |
| 3a. Série — De 2 e mais professores | 396 | - | - | - | 10 | 33 | 46 | 73 | 78 | 92 | 62 | 2 |
| 3a. Série — TOTAL | 689 | - | - | 6 | 14 | 49 | 66 | 125 | 150 | 163 | 114 | 2 |
| 4a. Série — De 1 professor | 16 | - | - | - | - | - | 1 | 1 | 3 | 4 | 7 | - |
| 4a. Série — De 2 e mais professores | 159 | - | - | - | 5 | 10 | 18 | 24 | 33 | 39 | 30 | - |
| 4a. Série — TOTAL | 175 | - | - | - | 5 | 10 | 19 | 25 | 36 | 43 | 37 | - |
| 5a. Série — De 1 professor | - | - | - | - | - | - | - | - | - | - | - | - |
| 5a. Série — De 2 e mais professores | 65 | - | - | - | - | - | 3 | 6 | 8 | 13 | 35 | - |
| 5a. Série — TOTAL | 65 | - | - | - | - | - | 3 | 6 | 8 | 13 | 35 | - |
| Total — De 1 professor | 4 857 | 10 | 771 | 661 | 570 | 624 | 519 | 559 | 476 | 446 | 205 | 16 |
| Total — De 2 e mais professores | 2 998 | 5 | 433 | 371 | 310 | 357 | 348 | 356 | 330 | 292 | 194 | 2 |
| Total — TOTAL | 7 855 | 15 | 1 204 | 1 032 | 880 | 981 | 867 | 915 | 806 | 738 | 399 | 18 |
| ACRE | | | | | | | | | | | | |
| Federal | | | | | | | | | | | | |
| 1a. Série — De 1 professor | 1 155 | 52 | 216 | 183 | 172 | 160 | 113 | 91 | 75 | 41 | 52 | - |
| 1a. Série — De 2 e mais professores | 1 298 | 53 | 258 | 219 | 213 | 169 | 109 | 100 | 81 | 53 | 43 | - |
| 1a. Série — TOTAL | 2 453 | 105 | 474 | 402 | 358 | 329 | 222 | 191 | 156 | 94 | 95 | - |
| 2a. Série — De 1 professor | 245 | - | 2 | 2 | 19 | 50 | 50 | 38 | 27 | 21 | 36 | - |
| 2a. Série — De 2 e mais professores | 240 | - | - | 3 | 11 | 32 | 49 | 54 | 38 | 26 | 27 | - |
| 2a. Série — TOTAL | 485 | - | 2 | 5 | 30 | 82 | 99 | 92 | 65 | 47 | 63 | - |
| 3a. Série — De 1 professor | 72 | - | - | 1 | 1 | - | 4 | 9 | 10 | 14 | 33 | - |
| 3a. Série — De 2 e mais professores | 206 | - | - | - | 1 | 14 | 29 | 38 | 39 | 36 | 49 | - |
| 3a. Série — TOTAL | 278 | - | - | 1 | 2 | 14 | 33 | 47 | 49 | 50 | 82 | - |
| 4a. Série — De 1 professor | 15 | - | - | - | - | - | 1 | 1 | 2 | 3 | 8 | - |
| 4a. Série — De 2 e mais professores | 125 | - | - | - | - | 2 | 4 | 16 | 18 | 30 | 55 | - |
| 4a. Série — TOTAL | 140 | - | - | - | - | 2 | 5 | 17 | 20 | 33 | 63 | - |
| 5a. Série — De 1 professor | - | - | - | - | - | - | - | - | - | - | - | - |
| 5a. Série — De 2 e mais professores | 20 | - | - | - | - | - | - | 1 | - | 4 | 15 | - |
| 5a. Série — TOTAL | 20 | - | - | - | - | - | - | 1 | - | 4 | 15 | - |

# 4.0 — MOVIMENTO ESCOLAR

## 4.15 — ALUNOS MATRICULADOS EM 30 DE ABRIL DE 1971, SEGUNDO A IDADE DOS ALUNOS, POR UNIDADES DA FEDERAÇÃO, DEPENDÊNCIA ADMINISTRATIVA, SÉRIE E TIPO DE ESCOLA
## ZONA RURAL

| ESPECIFICAÇÃO | | ALUNOS MATRICULADOS EM 30 DE ABRIL DE 1971 | | | | | | | | | | | |
|---|---|---|---|---|---|---|---|---|---|---|---|---|---|
| | | Total | Idade dos alunos (Anos completos) | | | | | | | | | | |
| | | | Menor de 7 | 7 | 8 | 9 | 10 | 11 | 12 | 13 | 14 | Maior de 14 | Não declarado |
| ACRE (continuação) | | | | | | | | | | | | | |
| Total | De 1 professor | 1 487 | 52 | 218 | 186 | 192 | 210 | 168 | 139 | 114 | 79 | 129 | - |
| | De 2 e mais professores | 1 889 | 53 | 258 | 222 | 225 | 217 | 191 | 209 | 176 | 149 | 189 | - |
| | TOTAL | 3 376 | 105 | 476 | 408 | 417 | 427 | 359 | 348 | 290 | 228 | 318 | - |
| Estadual | | | | | | | | | | | | | |
| 1a. Série | De 1 professor | 2 756 | 78 | 341 | 395 | 388 | 385 | 273 | 282 | 212 | 166 | 236 | - |
| | De 2 e mais professores | 2 583 | 53 | 531 | 482 | 387 | 343 | 220 | 170 | 124 | 93 | 180 | - |
| | TOTAL | 5 339 | 131 | 872 | 877 | 775 | 728 | 493 | 452 | 336 | 259 | 416 | - |
| 2a. Série | De 1 professor | 533 | - | 10 | 15 | 33 | 45 | 68 | 72 | 84 | 74 | 132 | - |
| | De 2 e mais professores | 619 | - | 8 | 15 | 62 | 96 | 99 | 84 | 62 | 65 | 128 | - |
| | TOTAL | 1 152 | - | 18 | 30 | 95 | 141 | 167 | 156 | 146 | 139 | 260 | - |
| 3a. Série | De 1 professor | 265 | - | - | 7 | 8 | 16 | 18 | 36 | 34 | 36 | 110 | - |
| | De 2 e mais professores | 373 | - | - | - | 8 | 30 | 47 | 68 | 55 | 59 | 106 | - |
| | TOTAL | 638 | - | - | 7 | 16 | 46 | 65 | 104 | 89 | 95 | 216 | - |
| 4a. Série | De 1 professor | 74 | - | - | - | 5 | 4 | 2 | 8 | 9 | 11 | 35 | - |
| | De 2 e mais professores | 266 | - | - | - | 2 | 4 | 8 | 31 | 38 | 34 | 149 | - |
| | TOTAL | 340 | - | - | - | 7 | 8 | 10 | 39 | 47 | 45 | 184 | - |
| 5a. Série | De 1 professor | 1 | - | - | - | - | - | - | - | - | - | 1 | - |
| | De 2 e mais professores | - | - | - | - | - | - | - | - | - | - | - | - |
| | TOTAL | 1 | - | - | - | - | - | - | - | - | - | 1 | - |
| Total | De 1 professor | 3 629 | 78 | 351 | 417 | 434 | 450 | 361 | 398 | 339 | 287 | 514 | - |
| | De 2 e mais professores | 3 841 | 53 | 539 | 497 | 459 | 473 | 374 | 353 | 279 | 251 | 563 | - |
| | TOTAL | 7 470 | 131 | 890 | 914 | 893 | 923 | 735 | 751 | 618 | 538 | 1 077 | - |
| Municipal | | | | | | | | | | | | | |
| 1a. Série | De 1 professor | 1 301 | 62 | 177 | 176 | 158 | 183 | 125 | 137 | 111 | 70 | 102 | - |
| | De 2 e mais professores | 361 | 10 | 84 | 64 | 35 | 49 | 20 | 28 | 24 | 18 | 29 | - |
| | TOTAL | 1 662 | 72 | 261 | 240 | 193 | 232 | 145 | 165 | 135 | 88 | 131 | - |
| 2a. Série | De 1 professor | 246 | - | - | 7 | 11 | 31 | 23 | 33 | 43 | 37 | 61 | - |
| | De 2 e mais professores | 72 | - | - | - | 2 | 10 | 12 | 9 | 7 | 9 | 23 | - |
| | TOTAL | 318 | - | - | 7 | 13 | 41 | 35 | 42 | 50 | 46 | 84 | - |
| 3a. Série | De 1 professor | 81 | - | - | - | - | 1 | - | 15 | 16 | 21 | 28 | - |
| | De 2 e mais professores | 27 | - | - | - | - | 2 | 5 | 2 | 1 | 5 | 12 | - |
| | TOTAL | 108 | - | - | - | - | 3 | 5 | 17 | 17 | 26 | 40 | - |
| 4a. Série | De 1 professor | 3 | - | - | - | - | - | - | - | - | 1 | 2 | - |
| | De 2 e mais professores | 21 | - | - | - | - | - | - | 1 | 1 | 2 | 17 | - |
| | TOTAL | 24 | - | - | - | - | - | - | 1 | 1 | 3 | 19 | - |
| Total | De 1 professor | 1 631 | 62 | 177 | 183 | 169 | 215 | 148 | 185 | 170 | 129 | 193 | - |
| | De 2 e mais professores | 481 | 10 | 84 | 64 | 37 | 61 | 37 | 40 | 33 | 34 | 81 | - |
| | TOTAL | 2 112 | 72 | 261 | 247 | 206 | 276 | 185 | 225 | 203 | 163 | 274 | - |
| Particular | | | | | | | | | | | | | |
| 1a. Série | De 1 professor | 958 | 61 | 120 | 144 | 129 | 151 | 115 | 94 | 60 | 48 | 36 | - |
| | De 2 e mais professores | 136 | 13 | 20 | 16 | 17 | 14 | 15 | 14 | 11 | 6 | 10 | - |
| | TOTAL | 1 094 | 74 | 140 | 160 | 146 | 165 | 130 | 108 | 71 | 54 | 46 | - |
| 2a. Série | De 1 professor | 123 | - | - | 1 | 4 | 10 | 22 | 31 | 18 | 22 | 15 | - |
| | De 2 e mais professores | 91 | - | 3 | 2 | 2 | 11 | 14 | 19 | 21 | 15 | 4 | - |
| | TOTAL | 214 | - | 3 | 3 | 6 | 21 | 36 | 50 | 39 | 37 | 19 | - |
| 3a. Série | De 1 professor | 64 | - | - | - | - | - | 4 | 10 | 16 | 15 | 19 | - |
| | De 2 e mais professores | 45 | - | - | - | - | 4 | 6 | 16 | 6 | 8 | 5 | - |
| | TOTAL | 109 | - | - | - | - | 4 | 10 | 26 | 22 | 23 | 24 | - |
| 4a. Série | De 1 professor | 27 | - | - | - | - | - | - | - | 7 | 2 | 18 | - |
| | De 2 e mais professores | 15 | - | - | - | - | - | - | 3 | 5 | 3 | 4 | - |
| | TOTAL | 42 | - | - | - | - | - | - | 3 | 12 | 5 | 22 | - |
| 5a. Série | De 1 professor | 3 | - | - | - | - | - | - | - | 1 | - | 2 | - |
| | De 2 e mais professores | 18 | - | - | - | - | - | - | 3 | - | 5 | 10 | - |
| | TOTAL | 21 | - | - | - | - | - | - | 3 | 1 | 5 | 12 | - |
| Total | De 1 professor | 1 175 | 61 | 120 | 145 | 133 | 161 | 141 | 135 | 102 | 87 | 90 | - |
| | De 2 e mais professores | 305 | 13 | 23 | 18 | 19 | 29 | 35 | 55 | 43 | 37 | 33 | - |
| | TOTAL | 1 480 | 74 | 143 | 163 | 152 | 190 | 176 | 190 | 145 | 124 | 123 | - |
| Total | | | | | | | | | | | | | |
| 1da. Série | De 1 professor | 6 170 | 253 | 854 | 898 | 847 | 879 | 626 | 604 | 458 | 325 | 426 | - |
| | De 2 e mais professores | 4 378 | 129 | 893 | 781 | 652 | 575 | 364 | 312 | 240 | 170 | 262 | - |
| | TOTAL | 10 548 | 382 | 1 747 | 1 679 | 1 499 | 1 454 | 990 | 916 | 698 | 495 | 688 | - |
| 2da. Série | De 1 professor | 1 147 | - | 12 | 25 | 67 | 136 | 163 | 174 | 172 | 154 | 244 | - |
| | De 2 e mais professores | 1 022 | - | 11 | 20 | 77 | 149 | 174 | 166 | 128 | 115 | 182 | - |
| | TOTAL | 2 169 | - | 23 | 45 | 144 | 285 | 337 | 340 | 300 | 269 | 426 | - |
| 3da. Série | De 1 professor | 482 | - | - | 8 | 9 | 17 | 26 | 70 | 76 | 86 | 190 | - |
| | De 2 e mais professores | 651 | - | - | - | 9 | 50 | 87 | 124 | 101 | 108 | 172 | - |
| | TOTAL | 1 133 | - | - | 8 | 18 | 67 | 113 | 194 | 177 | 194 | 362 | - |

# 4.0 — MOVIMENTO ESCOLAR

## 4.5 — ALUNOS MATRICULADOS EM 30 DE ABRIL DE 1971, SEGUNDO A IDADE DOS ALUNOS, POR UNIDADES DA FEDERAÇÃO, DEPENDÊNCIA ADMINISTRATIVA, SÉRIE E TIPO DE ESCOLA ZONA RURAL

| ESPECIFICAÇÃO | ALUNOS MATRICULADOS EM 30 DE ABRIL DE 1971 | | | | | | | | | | | |
|---|---|---|---|---|---|---|---|---|---|---|---|---|
| | Total | Idade dos alunos (Anos completos) | | | | | | | | | | |
| | | Menor de 7 | 7 | 8 | 9 | 10 | 11 | 12 | 13 | 14 | Maior de 14 | Não declarado |
| ACRE (continuação) | | | | | | | | | | | | |
| 4a. Série — De 1 professor | 119 | - | - | - | 5 | 4 | 3 | 9 | 18 | 17 | 63 | - |
| 4a. Série — De 2 e mais professores | 427 | - | - | - | 2 | 6 | 12 | 51 | 62 | 69 | 225 | - |
| 4a. Série — TOTAL | 546 | - | - | - | 7 | 10 | 15 | 60 | 80 | 86 | 288 | - |
| 5a. Série — De 1 professor | 4 | - | - | - | - | - | - | - | 1 | - | 3 | - |
| 5a. Série — De 2 e mais professores | 38 | - | - | - | - | - | - | 4 | - | 9 | 25 | - |
| 5a. Série — TOTAL | 42 | - | - | - | - | - | - | 4 | 1 | 9 | 28 | - |
| Total — De 1 professor | 7 922 | 253 | 866 | 931 | 928 | 1 036 | 818 | 857 | 725 | 582 | 926 | - |
| Total — De 2 e mais professores | 6 516 | 129 | 904 | 801 | 740 | 780 | 637 | 657 | 531 | 471 | 866 | - |
| Total — TOTAL | 14 438 | 382 | 1 770 | 1 732 | 1 668 | 1 816 | 1 455 | 1 514 | 1 256 | 1 053 | 1 792 | - |
| AMAZONAS (1) | | | | | | | | | | | | |
| Federal | | | | | | | | | | | | |
| 1a. Série — De 1 professor | - | - | - | - | - | - | - | - | - | - | - | - |
| 1a. Série — De 2 e mais professores | 55 | - | 2 | 6 | 8 | 6 | 4 | 4 | 3 | - | 22 | - |
| 1a. Série — TOTAL | 55 | - | 2 | 6 | 8 | 6 | 4 | 4 | 3 | - | 22 | - |
| 2a. Série — De 1 professor | - | - | - | - | - | - | - | - | - | - | - | - |
| 2a. Série — De 2 e mais professores | 20 | - | - | - | 1 | 1 | 2 | 2 | 1 | 2 | 11 | - |
| 2a. Série — TOTAL | 20 | - | - | - | 1 | 1 | 2 | 2 | 1 | 2 | 11 | - |
| 3a. Série — De 1 professor | - | - | - | - | - | - | - | - | - | - | - | - |
| 3a. Série — De 2 e mais professores | 5 | - | - | - | - | - | 1 | 1 | - | 2 | 1 | - |
| 3a. Série — TOTAL | 5 | - | - | - | - | - | 1 | 1 | - | 2 | 1 | - |
| 4a. Série — De 1 professor | - | - | - | - | - | - | - | - | - | - | - | - |
| 4a. Série — De 2 e mais professores | 12 | - | - | - | - | - | 3 | - | 3 | - | 6 | - |
| 4a. Série — TOTAL | 12 | - | - | - | - | - | 3 | - | 3 | - | 6 | - |
| 5a. Série — De 1 professor | - | - | - | - | - | - | - | - | - | - | - | - |
| 5a. Série — De 2 e mais professores | 7 | - | - | - | - | - | - | - | 1 | 4 | 2 | - |
| 5a. Série — TOTAL | 7 | - | - | - | - | - | - | - | 1 | 4 | 2 | - |
| Total — De 1 professor | - | - | - | - | - | - | - | - | - | - | - | - |
| Total — De 2 e mais professores | 99 | - | 2 | 6 | 9 | 7 | 10 | 7 | 8 | 8 | 42 | - |
| Total — TOTAL | 99 | - | 2 | 6 | 9 | 7 | 10 | 7 | 8 | 8 | 42 | - |
| Estadual | | | | | | | | | | | | |
| 1a. Série — De 1 professor | 14 506 | 975 | 1 802 | 2 091 | 2 014 | 1 983 | 1 614 | 1 388 | 1 027 | 682 | 930 | - |
| 1a. Série — De 2 e mais professores | 2 906 | 198 | 431 | 446 | 380 | 400 | 308 | 267 | 182 | 142 | 152 | - |
| 1a. Série — TOTAL | 17 412 | 1 173 | 2 233 | 2 537 | 2 394 | 2 383 | 1 922 | 1 655 | 1 209 | 824 | 1 082 | - |
| 2a. Série — De 1 professor | 3 104 | - | 31 | 67 | 161 | 285 | 368 | 414 | 482 | 503 | 793 | - |
| 2a. Série — De 2 e mais professores | 772 | - | 4 | 30 | 48 | 76 | 119 | 116 | 126 | 107 | 146 | - |
| 2a. Série — TOTAL | 3 876 | - | 35 | 97 | 209 | 361 | 487 | 530 | 608 | 610 | 939 | - |
| 3a. Série — De 1 professor | 1 154 | - | - | 9 | 20 | 41 | 62 | 116 | 153 | 220 | 533 | - |
| 3a. Série — De 2 e mais professores | 528 | - | - | 2 | 11 | 24 | 45 | 80 | 106 | 108 | 152 | - |
| 3a. Série — TOTAL | 1 682 | - | - | 11 | 31 | 65 | 107 | 196 | 259 | 328 | 685 | - |
| 4a. Série — De 1 professor | 325 | - | - | - | 1 | 4 | 6 | 17 | 46 | 52 | 199 | - |
| 4a. Série — De 2 e mais professores | 308 | - | - | - | 1 | 5 | 13 | 44 | 54 | 70 | 121 | - |
| 4a. Série — TOTAL | 633 | - | - | - | 2 | 9 | 19 | 61 | 100 | 122 | 320 | - |
| 5a. Série — De 1 professor | 47 | - | - | - | - | 1 | - | 2 | 7 | 10 | 27 | - |
| 5a. Série — De 2 e mais professores | 149 | - | - | - | - | - | 4 | 13 | 26 | 30 | 76 | - |
| 5a. Série — TOTAL | 196 | - | - | - | - | 1 | 4 | 15 | 33 | 40 | 103 | - |
| Total — De 1 professor | 19 136 | 975 | 1 833 | 2 167 | 2 196 | 2 314 | 2 050 | 1 937 | 1 715 | 1 467 | 2 482 | - |
| Total — De 2 e mais professores | 4 663 | 198 | 435 | 478 | 440 | 505 | 489 | 520 | 494 | 457 | 647 | - |
| Total — TOTAL | 23 799 | 1 173 | 2 268 | 2 645 | 2 636 | 2 819 | 2 539 | 2 457 | 2 209 | 1 924 | 3 129 | - |
| Municipal | | | | | | | | | | | | |
| 1a. Série — De 1 professor | 6 841 | 328 | 1 169 | 1 016 | 889 | 844 | 699 | 545 | 398 | 282 | 311 | - |
| 1a. Série — De 2 e mais professores | 1 293 | 138 | 291 | 228 | 196 | 147 | 108 | 82 | 51 | 27 | 25 | - |
| 1a. Série — TOTAL | 7 774 | 466 | 1 460 | 1 244 | 1 085 | 991 | 807 | 627 | 449 | 309 | 336 | - |
| 2a. Série — De 1 professor | 1 135 | - | 5 | 22 | 57 | 126 | 155 | 174 | 162 | 171 | 263 | - |
| 2a. Série — De 2 e mais professores | 399 | - | - | 7 | 30 | 56 | 63 | 59 | 62 | 49 | 73 | - |
| 2a. Série — TOTAL | 1 534 | - | 5 | 29 | 87 | 182 | 218 | 233 | 224 | 220 | 336 | - |
| 3a. Série — De 1 professor | 327 | - | - | - | 3 | 11 | 9 | 40 | 45 | 64 | 155 | - |
| 3a. Série — De 2 e mais professores | 92 | - | - | - | - | 1 | 8 | 8 | 10 | 25 | 40 | - |
| 3a. Série — TOTAL | 419 | - | - | - | 3 | 12 | 17 | 48 | 55 | 89 | 195 | - |
| 4a. Série — De 1 professor | 64 | - | - | - | - | - | - | - | 8 | 16 | 40 | - |
| 4a. Série — De 2 e mais professores | 9 | - | - | - | - | - | - | 1 | 1 | 1 | 6 | - |
| 4a. Série — TOTAL | 73 | - | - | - | - | - | - | 1 | 9 | 17 | 46 | - |
| 5a. Série — De 1 professor | - | - | - | - | - | - | - | - | - | - | - | - |
| 5a. Série — De 2 e mais professores | 3 | - | - | - | - | - | - | - | - | 1 | 2 | - |
| 5a. Série — TOTAL | 3 | - | - | - | - | - | - | - | - | 1 | 2 | - |
| Total — De 1 professor | 8 007 | 328 | 1 174 | 1 038 | 949 | 981 | 863 | 759 | 613 | 533 | 769 | - |
| Total — De 2 e mais professores | 1 796 | 138 | 291 | 235 | 226 | 204 | 179 | 150 | 124 | 103 | 146 | - |
| Total — TOTAL | 9 803 | 466 | 1 465 | 1 273 | 1 175 | 1 185 | 1 042 | 909 | 737 | 636 | 915 | - |

# 4.0 — MOVIMENTO ESCOLAR

## 4.5 — ALUNOS MATRICULADOS EM 30 DE ABRIL DE 1971, SEGUNDO A IDADE DOS ALUNOS, POR UNIDADES DA FEDERAÇÃO, DEPENDÊNCIA ADMINISTRATIVA, SÉRIE E TIPO DE ESCOLA ZONA RURAL

| ESPECIFICAÇÃO | ALUNOS MATRICULADOS EM 30 DE ABRIL DE 1971 | | | | | | | | | | | |
|---|---|---|---|---|---|---|---|---|---|---|---|---|
| | Total | Idade dos alunos (Anos completos) | | | | | | | | | | |
| | | Menor de 7 | 7 | 8 | 9 | 10 | 11 | 12 | 13 | 14 | Maior de 14 | Não declarado |
| AMAZONAS (1) (continuação) | | | | | | | | | | | | |
| Particular | | | | | | | | | | | | |
| 1a. Série — De 1 professor | 45 | 4 | 5 | 5 | 6 | 9 | 9 | 3 | 2 | 2 | - | - |
| 1a. Série — De 2 e mais professores | - | - | - | - | - | - | - | - | - | - | - | - |
| 1a. Série — TOTAL | 45 | 4 | 5 | 5 | 6 | 9 | 9 | 3 | 2 | 2 | - | - |
| Total — De 1 professor | 45 | 4 | 5 | 5 | 6 | 9 | 9 | 3 | 2 | 2 | - | - |
| Total — De 2 e mais professores | - | - | - | - | - | - | - | - | - | - | - | - |
| Total — TOTAL | 45 | 4 | 5 | 5 | 6 | 9 | 9 | 3 | 2 | 2 | - | - |
| Total | | | | | | | | | | | | |
| 1a. Série — De 1 professor | 21 032 | 1 307 | 2 976 | 3 112 | 2 909 | 2 836 | 2 322 | 1 936 | 1 427 | 966 | 1 241 | - |
| 1a. Série — De 2 e mais professores | 4 254 | 336 | 724 | 680 | 584 | 553 | 420 | 353 | 236 | 169 | 199 | - |
| 1a. Série — TOTAL | 25 286 | 1 643 | 3 700 | 3 792 | 3 493 | 3 389 | 2 742 | 2 289 | 1 663 | 1 135 | 1 440 | - |
| 2a. Série — De 1 professor | 4 329 | - | 36 | 89 | 218 | 411 | 523 | 588 | 644 | 674 | 1 056 | - |
| 2a. Série — De 2 e mais professores | 1 191 | - | 4 | 37 | 79 | 133 | 184 | 177 | 189 | 158 | 230 | - |
| 2a. Série — TOTAL | 5 430 | - | 40 | 126 | 297 | 544 | 707 | 765 | 833 | 832 | 1 286 | - |
| 3a. Série — De 1 professor | 1 481 | - | - | 9 | 23 | 52 | 71 | 156 | 198 | 284 | 688 | - |
| 3a. Série — De 2 e mais professores | 625 | - | - | 2 | 11 | 25 | 54 | 89 | 116 | 135 | 193 | - |
| 3a. Série — TOTAL | 2 106 | - | - | 11 | 34 | 77 | 125 | 245 | 314 | 419 | 881 | - |
| 4a. Série — De 1 professor | 389 | - | - | - | 1 | 4 | 6 | 17 | 54 | 68 | 239 | - |
| 4a. Série — De 2 e mais professores | 329 | - | - | - | 1 | 5 | 16 | 45 | 58 | 71 | 133 | - |
| 4a. Série — TOTAL | 718 | - | - | - | 2 | 9 | 22 | 62 | 112 | 139 | 372 | - |
| 5a. Série — De 1 professor | 47 | - | - | - | - | 1 | - | 2 | 7 | 10 | 27 | - |
| 5a. Série — De 2 e mais professores | 159 | - | - | - | - | - | 4 | 13 | 27 | 35 | 80 | - |
| 5a. Série — TOTAL | 206 | - | - | - | - | 1 | 4 | 15 | 34 | 45 | 107 | - |
| Total — De 1 professor | 27 188 | 1 307 | 3 012 | 3 210 | 3 151 | 3 304 | 2 922 | 2 699 | 2 330 | 2 002 | 3 251 | - |
| Total — De 2 e mais professores | 6 558 | 336 | 728 | 719 | 675 | 716 | 678 | 677 | 626 | 568 | 835 | - |
| Total — TOTAL | 33 746 | 1 643 | 3 740 | 3 929 | 3 826 | 4 020 | 3 600 | 3 376 | 2 956 | 2 570 | 4 086 | - |
| RORAIMA | | | | | | | | | | | | |
| Federal | | | | | | | | | | | | |
| 1a. Série — De 1 professor | 1 738 | 145 | 233 | 224 | 224 | 250 | 172 | 186 | 99 | 55 | 119 | 31 |
| 1a. Série — De 2 e mais professores | 1 187 | 124 | 211 | 229 | 182 | 149 | 103 | 62 | 51 | 29 | 47 | - |
| 1a. Série — TOTAL | 2 925 | 269 | 444 | 453 | 406 | 399 | 275 | 248 | 150 | 84 | 166 | 31 |
| 2a. Série — De 1 professor | 411 | - | 1 | 17 | 20 | 51 | 54 | 60 | 68 | 39 | 90 | 11 |
| 2a. Série — De 2 e mais professores | 381 | - | 2 | 13 | 41 | 39 | 65 | 67 | 63 | 34 | 57 | - |
| 2a. Série — TOTAL | 792 | - | 3 | 30 | 61 | 90 | 119 | 127 | 131 | 73 | 147 | 11 |
| 3a. Série — De 1 professor | 213 | - | - | - | 5 | 8 | 20 | 35 | 39 | 29 | 75 | 2 |
| 3a. Série — De 2 e mais professores | 213 | - | - | - | 2 | 18 | 32 | 35 | 49 | 42 | 35 | - |
| 3a. Série — TOTAL | 426 | - | - | - | 7 | 26 | 52 | 70 | 88 | 71 | 110 | 2 |
| 4a. Série — De 1 professor | 142 | - | - | - | - | 1 | 8 | 17 | 28 | 30 | 58 | - |
| 4a. Série — De 2 e mais professores | 180 | - | - | - | - | 4 | 13 | 21 | 46 | 36 | 60 | - |
| 4a. Série — TOTAL | 322 | - | - | - | - | 5 | 21 | 38 | 74 | 66 | 118 | - |
| 5a. Série — De 1 professor | 13 | - | - | - | - | - | - | 2 | - | 1 | 9 | 1 |
| 5a. Série — De 2 e mais professores | 86 | - | - | - | - | 2 | 4 | 3 | 12 | 12 | 53 | - |
| 5a. Série — TOTAL | 99 | - | - | - | - | 2 | 4 | 5 | 12 | 13 | 62 | 1 |
| Total — De 1 professor | 2 517 | 145 | 234 | 241 | 249 | 310 | 254 | 300 | 234 | 154 | 351 | 45 |
| Total — De 2 e mais professores | 2 047 | 124 | 213 | 242 | 225 | 212 | 217 | 188 | 221 | 153 | 252 | - |
| Total — TOTAL | 4 564 | 269 | 447 | 483 | 474 | 522 | 471 | 488 | 455 | 307 | 603 | 45 |
| Total | | | | | | | | | | | | |
| 1a. Série — De 1 professor | 1 738 | 145 | 233 | 224 | 224 | 250 | 172 | 186 | 99 | 55 | 119 | 31 |
| 1a. Série — De 2 e mais professores | 1 187 | 124 | 211 | 229 | 182 | 149 | 103 | 62 | 51 | 29 | 47 | - |
| 1a. Série — TOTAL | 2 925 | 269 | 444 | 453 | 406 | 399 | 275 | 248 | 150 | 84 | 166 | 31 |
| 2a. Série — De 1 professor | 411 | - | 1 | 17 | 20 | 51 | 54 | 60 | 68 | 39 | 90 | 11 |
| 2a. Série — De 2 e mais professores | 381 | - | 2 | 13 | 41 | 39 | 65 | 67 | 63 | 34 | 57 | - |
| 2a. Série — TOTAL | 792 | - | 3 | 30 | 61 | 90 | 119 | 127 | 131 | 73 | 147 | 11 |
| 3a. Série — De 1 professor | 213 | - | - | - | 5 | 8 | 20 | 35 | 39 | 29 | 75 | 2 |
| 3a. Série — De 2 e mais professores | 213 | - | - | - | 2 | 18 | 32 | 35 | 49 | 42 | 35 | - |
| 3a. Série — TOTAL | 426 | - | - | - | 7 | 26 | 52 | 70 | 88 | 71 | 110 | 2 |
| 4a. Série — De 1 professor | 142 | - | - | - | - | 1 | 8 | 17 | 28 | 30 | 58 | - |
| 4a. Série — De 2 e mais professores | 180 | - | - | - | - | 4 | 13 | 21 | 46 | 36 | 60 | - |
| 4a. Série — TOTAL | 322 | - | - | - | - | 5 | 21 | 38 | 74 | 66 | 118 | - |
| 5a. Série — De 1 professor | 13 | - | - | - | - | - | - | 2 | - | 1 | 9 | 1 |
| 5a. Série — De 2 e mais professores | 86 | - | - | - | - | 2 | 4 | 3 | 12 | 12 | 53 | - |
| 5a. Série — TOTAL | 99 | - | - | - | - | 2 | 4 | 5 | 12 | 13 | 62 | 1 |
| Total — De 1 professor | 2 517 | 145 | 234 | 241 | 249 | 310 | 254 | 300 | 234 | 154 | 351 | 45 |
| Total — De 2 e mais professores | 2 047 | 124 | 213 | 242 | 225 | 212 | 217 | 188 | 221 | 153 | 252 | - |
| Total — TOTAL | 4 564 | 269 | 447 | 483 | 474 | 522 | 471 | 488 | 455 | 307 | 603 | 45 |

# 4.0 — MOVIMENTO ESCOLAR

## 4.5 — ALUNOS MATRICULADOS EM 30 DE ABRIL DE 1971, SEGUNDO A IDADE DOS ALUNOS, POR UNIDADES DA FEDERAÇÃO, DEPENDÊNCIA ADMINISTRATIVA, SÉRIE E TIPO DE ESCOLA ZONA RURAL

| ESPECIFICAÇÃO | ALUNOS MATRICULADOS EM 30 DE ABRIL DE 1971 | | | | | | | | | | | |
|---|---|---|---|---|---|---|---|---|---|---|---|---|
| | Total | Idade dos alunos (Anos completos) | | | | | | | | | | |
| | | Menor de 7 | 7 | 8 | 9 | 10 | 11 | 12 | 13 | 14 | Maior de 14 | Não declarada |
| **PARÁ** | | | | | | | | | | | | |
| **Federal** | | | | | | | | | | | | |
| 1a. Série — De 1 professor | 496 | 40 | 56 | 76 | 75 | 72 | 54 | 35 | 36 | 18 | 34 | - |
| 1a. Série — De 2 e mais professores | 1 122 | 95 | 191 | 213 | 172 | 152 | 105 | 80 | 56 | 26 | 32 | - |
| 1a. Série — TOTAL | 1 618 | 135 | 247 | 289 | 274 | 224 | 159 | 115 | 92 | 44 | 66 | - |
| 2a. Série — De 1 professor | 276 | - | - | 1 | 3 | 9 | 10 | 15 | 15 | 17 | 27 | - |
| 2a. Série — De 2 e mais professores | 415 | - | - | 8 | 26 | 46 | 65 | 57 | 66 | 46 | 58 | - |
| 2a. Série — TOTAL | 691 | - | - | 9 | 29 | 55 | 75 | 72 | 81 | 63 | 85 | - |
| 3a. Série — De 1 professor | 244 | - | - | - | - | 1 | 6 | 5 | 5 | 8 | 29 | - |
| 3a. Série — De 2 e mais professores | 374 | - | - | - | 18 | 34 | 50 | 46 | 58 | 57 | 85 | - |
| 3a. Série — TOTAL | 618 | - | - | - | 18 | 35 | 56 | 51 | 63 | 65 | 114 | - |
| 4a. Série — De 1 professor | 51 | - | - | - | - | - | - | - | 2 | 1 | 2 | - |
| 4a. Série — De 2 e mais professores | 213 | - | - | - | - | 1 | 20 | 33 | 31 | 36 | 91 | - |
| 4a. Série — TOTAL | 264 | - | - | - | - | 1 | 20 | 33 | 33 | 37 | 93 | - |
| 5a. Série — De 1 professor | 3 | - | - | - | - | - | - | - | 1 | 1 | 2 | - |
| 5a. Série — De 2 e mais professores | 145 | - | - | - | - | - | 1 | 7 | 16 | 31 | 90 | - |
| 5a. Série — TOTAL | 148 | - | - | - | - | - | 1 | 7 | 17 | 32 | 92 | - |
| Total — De 1 professor | 1 070 | 40 | 56 | 77 | 78 | 82 | 70 | 55 | 59 | 45 | 94 | - |
| Total — De 2 e mais professores | 2 269 | 95 | 191 | 221 | 216 | 233 | 241 | 223 | 227 | 196 | 356 | - |
| Total — TOTAL | 3 339 | 135 | 247 | 298 | 294 | 315 | 311 | 278 | 286 | 241 | 450 | - |
| **Estadual** | | | | | | | | | | | | |
| 1a. Série — De 1 professor | 26 704 | 1 096 | 4 322 | 4 250 | 3 931 | 3 730 | 2 935 | 2 509 | 1 753 | 1 167 | 1 011 | - |
| 1a. Série — De 2 e mais professores | 13 976 | 535 | 2 660 | 2 550 | 2 254 | 1 946 | 1 514 | 1050 | 698 | 394 | 375 | - |
| 1a. Série — TOTAL | 40 680 | 1 631 | 6 982 | 6 800 | 6 185 | 5 676 | 4 449 | 3 559 | 2 451 | 1 561 | 1 386 | - |
| 2a. Série — De 1 professor | 6 373 | - | 22 | 147 | 426 | 728 | 939 | 1 092 | 1 068 | 980 | 971 | - |
| 2a. Série — De 2 e mais professores | 5 112 | - | 96 | 341 | 602 | 857 | 833 | 805 | 658 | 430 | 490 | - |
| 2a. Série — TOTAL | 11 485 | - | 118 | 488 | 1 028 | 1 585 | 1 772 | 1 897 | 1 726 | 1 410 | 1 461 | - |
| 3a. Série — De 1 professor | 2 931 | - | - | 5 | 38 | 133 | 260 | 501 | 586 | 608 | 799 | - |
| 3a. Série — De 2 e mais professores | 3 870 | - | - | 46 | 163 | 438 | 602 | 686 | 696 | 581 | 658 | - |
| 3a. Série — TOTAL | 6 801 | - | - | 51 | 201 | 571 | 862 | 1 187 | 1 282 | 1 190 | 1 457 | - |
| 4a. Série — De 1 professor | 514 | - | - | - | - | 4 | 25 | 56 | 79 | 124 | 226 | - |
| 4a. Série — De 2 e mais professores | 2 247 | - | - | - | 9 | 123 | 236 | 356 | 394 | 431 | 698 | - |
| 4a. Série — TOTAL | 2 761 | - | - | - | 9 | 127 | 261 | 412 | 473 | 555 | 924 | - |
| 5a. Série — De 1 professor | 145 | - | - | - | - | - | 6 | 8 | 22 | 21 | 88 | - |
| 5a. Série — De 2 e mais professores | 1 265 | - | - | - | 1 | 11 | 68 | 138 | 201 | 292 | 554 | - |
| 5a. Série — TOTAL | 1 410 | - | - | - | 1 | 11 | 74 | 146 | 223 | 313 | 642 | - |
| Total — De 1 professor | 36 667 | 1 096 | 4 344 | 4 402 | 4 395 | 4 595 | 4 165 | 4 166 | 3 508 | 2 901 | 3 095 | - |
| Total — De 2 e mais professores | 26 470 | 535 | 2 756 | 2 937 | 3 029 | 3 375 | 3 253 | 3 035 | 2 647 | 2 128 | 2 775 | - |
| Total — TOTAL | 63 137 | 1 631 | 7 100 | 7 339 | 7 424 | 7 970 | 7 418 | 7 201 | 6 155 | 5 029 | 5 870 | - |
| **Municipal** | | | | | | | | | | | | |
| 1a. Série — De 1 professor | 39 849 | 2 215 | 6 008 | 5 647 | 5 541 | 5 479 | 4 439 | 3 787 | 2 764 | 2 037 | 1 952 | - |
| 1a. Série — De 2 e mais professores | 7 345 | 277 | 1 264 | 1 312 | 1 085 | 1 077 | 790 | 634 | 393 | 311 | 202 | - |
| 1a. Série — TOTAL | 47 194 | 2 492 | 7 272 | 6 959 | 6 626 | 6 556 | 5 229 | 4 401 | 3 157 | 2 348 | 2 154 | - |
| 2a. Série — De 1 professor | 7 196 | - | 33 | 117 | 354 | 744 | 915 | 1 195 | 1 234 | 1 143 | 1 461 | - |
| 2a. Série — De 2 e mais professores | 1 582 | - | 22 | 58 | 149 | 218 | 232 | 258 | 227 | 189 | 229 | - |
| 2a. Série — TOTAL | 8 778 | - | 55 | 175 | 503 | 962 | 1 147 | 1 453 | 1 461 | 1 332 | 1 690 | - |
| 3a. Série — De 1 professor | 2 650 | - | - | 10 | 70 | 156 | 227 | 364 | 469 | 486 | 868 | - |
| 3a. Série — De 2 e mais professores | 1 143 | - | - | 15 | 29 | 91 | 132 | 194 | 221 | 204 | 257 | - |
| 3a. Série — TOTAL | 3 793 | - | - | 25 | 99 | 247 | 359 | 558 | 690 | 690 | 1 125 | - |
| 4a. Série — De 1 professor | 1 119 | - | - | - | 23 | 58 | 99 | 164 | 216 | 237 | 322 | - |
| 4a. Série — De 2 e mais professores | 280 | - | - | - | - | 4 | 11 | 50 | 59 | 62 | 94 | - |
| 4a. Série — TOTAL | 1 399 | - | - | - | 23 | 62 | 110 | 214 | 275 | 299 | 416 | - |
| 5a. Série — De 1 professor | 35 | - | - | - | - | - | 1 | 4 | 5 | 11 | 14 | - |
| 5a. Série — De 2 e mais professores | 96 | - | - | - | - | - | 2 | 9 | 19 | 24 | 42 | - |
| 5a. Série — TOTAL | 131 | - | - | - | - | - | 3 | 13 | 24 | 35 | 56 | - |
| Total — De 1 professor | 50 849 | 2 215 | 6 041 | 5 774 | 5 988 | 6 437 | 5 681 | 5 494 | 4 688 | 3 914 | 4 617 | - |
| Total — De 2 e mais professores | 10 446 | 277 | 1 286 | 1 385 | 1 263 | 1 390 | 1 167 | 1 145 | 919 | 790 | 824 | - |
| Total — TOTAL | 61 295 | 2 492 | 7 327 | 7 159 | 7 251 | 7 827 | 6 848 | 6 639 | 5 607 | 4 704 | 5 441 | - |
| **Particular** | | | | | | | | | | | | |
| 1a. Série — De 1 professor | 1 519 | 40 | 330 | 231 | 190 | 176 | 133 | 211 | 137 | 54 | 17 | - |
| 1a. Série — De 2 e mais professores | 484 | 20 | 106 | 127 | 100 | 72 | 30 | 13 | 6 | 7 | 3 | - |
| 1a. Série — TOTAL | 2 003 | 60 | 436 | 358 | 290 | 248 | 163 | 224 | 143 | 61 | 20 | - |
| 2a. Série — De 1 professor | 189 | - | 3 | 10 | 8 | 13 | 23 | 74 | 37 | 9 | 12 | - |
| 2a. Série — De 2 e mais professores | 34 | - | - | 3 | 6 | 11 | 5 | 5 | 1 | 2 | 1 | - |
| 2a. Série — TOTAL | 223 | - | 3 | 13 | 14 | 24 | 28 | 79 | 38 | 11 | 13 | - |
| 3a. Série — De 1 professor | 81 | - | - | - | 2 | 3 | 6 | 38 | 22 | 6 | 4 | - |
| 3a. Série — De 2 e mais professores | 224 | - | - | 31 | 31 | 49 | 35 | 28 | 22 | 16 | 12 | - |
| 3a. Série — TOTAL | 305 | - | - | 31 | 33 | 52 | 41 | 66 | 44 | 22 | 16 | - |
| 4a. Série — De 1 professor | 27 | - | - | - | 11 | 4 | 3 | 5 | 3 | - | 1 | - |
| 4a. Série — De 2 e mais professores | 196 | - | - | - | 19 | 30 | 30 | 31 | 29 | 27 | 30 | - |
| 4a. Série — TOTAL | 223 | - | - | - | 30 | 34 | 33 | 36 | 32 | 27 | 31 | - |

# 4.0 — MOVIMENTO ESCOLAR

## 4.5 — ALUNOS MATRICULADOS EM 30 DE ABRIL DE 1971, SEGUNDO A IDADE DOS ALUNOS, POR UNIDADES DA FEDERAÇÃO, DEPENDÊNCIA ADMINISTRATIVA, SÉRIE E TIPO DE ESCOLA ZONA RURAL

| ESPECIFICAÇÃO | ALUNOS MATRICULADOS EM 30 DE ABRIL DE 1971 | | | | | | | | | | | |
|---|---|---|---|---|---|---|---|---|---|---|---|---|
| | Total | Idade dos alunos (Anos completos) | | | | | | | | | | |
| | | Menor de 7 | 7 | 8 | 9 | 10 | 11 | 12 | 13 | 14 | Maior de 14 | Não declarado |
| PARÁ (continuação) | | | | | | | | | | | | |
| 5a. Série — De 1 professor | - | - | - | - | - | - | - | - | - | - | - | - |
| 5a. Série — De 2 e mais professores | 192 | - | - | - | - | 16 | 19 | 30 | 36 | 41 | 50 | - |
| 5a. Série — TOTAL | 192 | - | - | - | - | 16 | 19 | 30 | 36 | 41 | 50 | - |
| 6a. Série — De 1 professor | - | - | - | - | - | - | - | - | - | - | - | - |
| 6a. Série — De 2 e mais professores | 111 | - | - | - | - | 3 | 6 | 8 | 15 | 23 | 56 | - |
| 6a. Série — TOTAL | 111 | - | - | - | - | 3 | 6 | 8 | 15 | 23 | 56 | - |
| Total — De 1 professor | 1 816 | 40 | 333 | 241 | 211 | 196 | 165 | 328 | 199 | 69 | 34 | - |
| Total — De 2 e mais professores | 1 241 | 20 | 106 | 161 | 156 | 181 | 125 | 115 | 109 | 116 | 152 | - |
| Total — TOTAL | 3 057 | 60 | 439 | 402 | 367 | 377 | 290 | 443 | 308 | 185 | 186 | - |
| Total | | | | | | | | | | | | |
| 1a. Série — De 1 professor | 68 568 | 3 391 | 10 716 | 10 204 | 9 737 | 9 457 | 7 561 | 6 522 | 4 690 | 3 276 | 3 014 | - |
| 1a. Série — De 2 e mais professores | 22 927 | 927 | 4 221 | 4 202 | 3 611 | 3 247 | 2 439 | 1 777 | 1 153 | 738 | 612 | - |
| 1a. Série — TOTAL | 91 495 | 4 318 | 14 937 | 14 406 | 13 348 | 12 704 | 10 000 | 8 299 | 5 843 | 4 014 | 3 626 | - |
| 2a. Série — De 1 professor | 14 034 | - | 58 | 275 | 791 | 1 494 | 1 887 | 3 238 | 2 354 | 2 149 | 2 471 | - |
| 2a. Série — De 2 e mais professores | 7 143 | - | 118 | 410 | 783 | 1 132 | 1 135 | 1 125 | 952 | 667 | 778 | - |
| 2a. Série — TOTAL | 21 177 | - | 176 | 685 | 1 574 | 2 626 | 3 022 | 4 363 | 3 306 | 2 816 | 3 249 | - |
| 3a. Série — De 1 professor | 5 906 | - | - | 15 | 110 | 293 | 499 | 908 | 1 082 | 1 109 | 1 700 | - |
| 3a. Série — De 2 e mais professores | 5 611 | - | - | 81 | 212 | 612 | 819 | 966 | 997 | 858 | 1 012 | - |
| 3a. Série — TOTAL | 11 517 | - | - | 96 | 322 | 905 | 1 318 | 1 874 | 2 079 | 1 967 | 2 712 | - |
| 4a. Série — De 1 professor | 1 711 | - | - | - | 34 | 66 | 127 | 225 | 300 | 362 | 551 | - |
| 4a. Série — De 2 e mais professores | 2 936 | - | - | - | 28 | 158 | 297 | 420 | 513 | 556 | 913 | - |
| 4a. Série — TOTAL | 4 647 | - | - | - | 62 | 224 | 424 | 645 | 813 | 918 | 1 464 | - |
| 5a. Série — De 1 professor | 183 | - | - | - | - | - | 7 | 12 | 28 | 33 | 104 | - |
| 5a. Série — De 2 e mais professores | 1 698 | - | - | - | - | 28 | 90 | 184 | 272 | 388 | 736 | - |
| 5a. Série — TOTAL | 1 881 | - | - | - | - | 28 | 97 | 196 | 300 | 421 | 840 | - |
| 6a. Série — De 1 professor | - | - | - | - | - | - | - | - | - | - | - | - |
| 6a. Série — De 2 e mais professores | 111 | - | - | - | - | - | 9 | 8 | 15 | 23 | 56 | - |
| 6a. Série — TOTAL | 111 | - | - | - | - | - | 9 | 8 | 15 | 23 | 56 | - |
| Total — De 1 professor | 90 402 | 3 391 | 10 774 | 10 494 | 10 672 | 11 310 | 10 081 | 10 905 | 8 454 | 6 929 | 7 840 | - |
| Total — De 2 e mais professores | 40 426 | 927 | 4 339 | 4 693 | 4 634 | 5 177 | 4 789 | 4 480 | 3 902 | 3 230 | 4 107 | - |
| Total — TOTAL | 130 828 | 4 318 | 15 113 | 15 187 | 15 306 | 16 487 | 14 870 | 15 385 | 12 356 | 10 159 | 11 947 | - |
| AMAPÁ | | | | | | | | | | | | |
| Federal | | | | | | | | | | | | |
| 1a. Série — De 1 professor | 1 346 | - | 292 | 235 | 225 | 208 | 151 | 90 | 71 | 36 | 38 | - |
| 1a. Série — De 2 e mais professores | 1 384 | - | 361 | 283 | 224 | 216 | 134 | 83 | 42 | 26 | 15 | - |
| 1a. Série — TOTAL | 2 730 | - | 653 | 518 | 449 | 424 | 285 | 173 | 113 | 62 | 53 | - |
| 2a. Série — De 1 professor | 510 | - | 3 | 22 | 67 | 88 | 92 | 94 | 57 | 41 | 46 | - |
| 2a. Série — De 2 e mais professores | 553 | - | 5 | 65 | 93 | 106 | 92 | 68 | 57 | 40 | 27 | - |
| 2a. Série — TOTAL | 1 063 | - | 8 | 87 | 160 | 194 | 184 | 162 | 114 | 81 | 73 | - |
| 3a. Série — De 1 professor | 352 | - | - | - | 13 | 39 | 48 | 51 | 64 | 57 | 80 | - |
| 3a. Série — De 2 e mais professores | 517 | - | - | 9 | 39 | 79 | 89 | 89 | 79 | 65 | 68 | - |
| 3a. Série — TOTAL | 869 | - | - | 9 | 52 | 118 | 137 | 140 | 143 | 122 | 148 | - |
| 4a. Série — De 1 professor | 254 | - | - | - | - | 9 | 17 | 29 | 50 | 60 | 89 | - |
| 4a. Série — De 2 e mais professores | 366 | - | - | - | 7 | 25 | 41 | 70 | 72 | 66 | 85 | - |
| 4a. Série — TOTAL | 620 | - | - | - | 7 | 34 | 58 | 99 | 122 | 126 | 174 | - |
| 5a. Série — De 1 professor | 83 | - | - | - | - | - | 1 | 7 | 6 | 18 | 51 | - |
| 5a. Série — De 2 e mais professores | 183 | - | - | - | - | 2 | 9 | 23 | 27 | 36 | 86 | - |
| 5a. Série — TOTAL | 266 | - | - | - | - | 2 | 10 | 30 | 33 | 54 | 137 | - |
| Total — De 1 professor | 2 545 | - | 295 | 257 | 305 | 344 | 309 | 271 | 248 | 212 | 304 | - |
| Total — De 2 e mais professores | 3 003 | - | 366 | 357 | 363 | 428 | 365 | 333 | 277 | 233 | 281 | - |
| Total — TOTAL | 5 548 | - | 661 | 614 | 668 | 772 | 674 | 604 | 525 | 445 | 585 | - |
| Municipal | | | | | | | | | | | | |
| 1a. Série — De 1 professor | 56 | - | 12 | 8 | 8 | 6 | 7 | 8 | 4 | 3 | - | - |
| 1a. Série — De 2 e mais professores | 137 | - | 46 | 38 | 24 | 16 | 4 | 4 | 2 | 3 | - | - |
| 1a. Série — TOTAL | 193 | - | 58 | 46 | 32 | 22 | 11 | 12 | 6 | 6 | - | - |
| 2a. Série — De 1 professor | 20 | - | 1 | 3 | 3 | 3 | 2 | 2 | 2 | 4 | - | - |
| 2a. Série — De 2 e mais professores | 70 | - | - | 3 | 20 | 13 | 15 | 9 | 8 | - | 2 | - |
| 2a. Série — TOTAL | 90 | - | 1 | 6 | 23 | 16 | 17 | 11 | 10 | 4 | 2 | - |
| 3a. Série — De 1 professor | 14 | - | - | - | - | 2 | 2 | 2 | 5 | 3 | - | - |
| 3a. Série — De 2 e mais professores | 63 | - | - | - | 8 | 8 | 15 | 9 | 14 | 6 | 3 | - |
| 3a. Série — TOTAL | 77 | - | - | - | 8 | 10 | 17 | 11 | 19 | 9 | 3 | - |
| 4a. Série — De 1 professor | 17 | - | - | - | - | 2 | 3 | 2 | 3 | 7 | - | - |
| 4a. Série — De 2 e mais professores | 49 | - | - | - | 1 | 2 | 6 | 7 | 11 | 8 | 14 | - |
| 4a. Série — TOTAL | 66 | - | - | - | 1 | 4 | 9 | 9 | 14 | 15 | 14 | - |
| 5a. Série — De 1 professor | - | - | - | - | - | - | - | - | - | - | - | - |
| 5a. Série — De 2 e mais professores | 24 | - | - | - | - | - | 2 | 5 | 1 | 5 | 11 | - |
| 5a. Série — TOTAL | 24 | - | - | - | - | - | 2 | 5 | 1 | 5 | 11 | - |
| Total — De 1 professor | 107 | - | 13 | 11 | 11 | 13 | 14 | 14 | 14 | 17 | - | - |
| Total — De 2 e mais professores | 343 | - | 46 | 41 | 53 | 39 | 42 | 34 | 36 | 22 | 30 | - |
| Total — TOTAL | 450 | - | 59 | 52 | 64 | 52 | 56 | 48 | 50 | 39 | 30 | - |

# 4.0 — MOVIMENTO ESCOLAR

## 4.5 — ALUNOS MATRICULADOS EM 30 DE ABRIL DE 1971, SEGUNDO A IDADE DOS ALUNOS, POR UNIDADES DA FEDERAÇÃO, DEPENDÊNCIA ADMINISTRATIVA, SÉRIE E TIPO DE ESCOLA ZONA RURAL

| ESPECIFICAÇÃO | ALUNOS MATRICULADOS EM 30 DE ABRIL DE 1971 | | | | | | | | | | | |
|---|---|---|---|---|---|---|---|---|---|---|---|---|
| | Total | Idade dos alunos (Anos completos) | | | | | | | | | | |
| | | Menor de 7 | 7 | 8 | 9 | 10 | 11 | 12 | 13 | 14 | Maior de 14 | Não declarado |
| AMAPÁ (continuação) | | | | | | | | | | | | |
| Particular | | | | | | | | | | | | |
| 1a. Série — De 1 professor | - | - | - | - | - | - | - | - | - | - | - | - |
| 1a. Série — De 2 e mais professores | 309 | - | 128 | 80 | 41 | 38 | 14 | 4 | 4 | - | - | - |
| 1a. Série — TOTAL | 309 | - | 128 | 80 | 41 | 38 | 14 | 4 | 4 | - | - | - |
| 2a. Série — De 1 professor | - | - | - | - | - | - | - | - | - | - | - | - |
| 2a. Série — De 2 e mais professores | 166 | - | - | 53 | 36 | 25 | 26 | 12 | 7 | 6 | 1 | - |
| 2a. Série — TOTAL | 166 | - | - | 53 | 36 | 25 | 26 | 12 | 7 | 6 | 1 | - |
| 3a. Série — De 1 professor | - | - | - | - | - | - | - | - | - | - | - | - |
| 3a. Série — De 2 e mais professores | 196 | - | - | 1 | 36 | 49 | 38 | 27 | 34 | 6 | 5 | - |
| 3a. Série — TOTAL | 196 | - | - | 1 | 36 | 49 | 38 | 27 | 34 | 6 | 5 | - |
| 4a. Série — De 1 professor | - | - | - | - | - | - | - | - | - | - | - | - |
| 4a. Série — De 2 e mais professores | 111 | - | - | - | 2 | 17 | 24 | 26 | 15 | 14 | 13 | - |
| 4a. Série — TOTAL | 111 | - | - | - | 2 | 17 | 24 | 26 | 15 | 14 | 13 | - |
| 5a. Série — De 1 professor | - | - | - | - | - | - | - | - | - | - | - | - |
| 5a. Série — De 2 e mais professores | 84 | - | - | - | - | 5 | 7 | 19 | 15 | 21 | 17 | - |
| 5a. Série — TOTAL | 84 | - | - | - | - | 5 | 7 | 19 | 15 | 21 | 17 | - |
| Total — De 1 professor | - | - | - | - | - | - | - | - | - | - | - | - |
| Total — De 2 e mais professores | 866 | - | 128 | 134 | 115 | 134 | 109 | 88 | 75 | 47 | 36 | - |
| Total — TOTAL | 866 | - | 128 | 134 | 115 | 134 | 109 | 88 | 75 | 47 | 36 | - |
| Total | | | | | | | | | | | | |
| 1a. Série — De 1 professor | 1 402 | - | 304 | 243 | 233 | 214 | 158 | 98 | 75 | 39 | 38 | - |
| 1a. Série — De 2 e mais professores | 1 830 | - | 535 | 401 | 289 | 270 | 152 | 91 | 48 | 29 | 15 | - |
| 1a. Série — TOTAL | 3 232 | - | 839 | 644 | 522 | 484 | 310 | 189 | 123 | 68 | 53 | - |
| 2a. Série — De 1 professor | 530 | - | 4 | 25 | 70 | 91 | 94 | 96 | 59 | 45 | 46 | - |
| 2a. Série — De 2 e mais professores | 789 | - | 5 | 121 | 149 | 144 | 133 | 89 | 72 | 46 | 30 | - |
| 2a. Série — TOTAL | 1 319 | - | 9 | 146 | 219 | 235 | 227 | 185 | 131 | 91 | 76 | - |
| 3a. Série — De 1 professor | 366 | - | - | - | 13 | 41 | 50 | 53 | 69 | 60 | 80 | - |
| 3a. Série — De 2 e mais professores | 776 | - | - | 10 | 83 | 136 | 142 | 125 | 127 | 77 | 76 | - |
| 3a. Série — TOTAL | 1 142 | - | - | 10 | 96 | 177 | 192 | 178 | 196 | 137 | 156 | - |
| 4a. Série — De 1 professor | 271 | - | - | - | - | 11 | 20 | 31 | 53 | 67 | 89 | - |
| 4a. Série — De 2 e mais professores | 526 | - | - | - | 10 | 44 | 71 | 103 | 98 | 88 | 112 | - |
| 4a. Série — TOTAL | 797 | - | - | - | 10 | 55 | 91 | 134 | 151 | 155 | 201 | - |
| 5a. Série — De 1 professor | 83 | - | - | - | - | - | 1 | 7 | 6 | 18 | 51 | - |
| 5a. Série — De 2 e mais professores | 291 | - | - | - | - | 7 | 18 | 47 | 43 | 62 | 114 | - |
| 5a. Série — TOTAL | 374 | - | - | - | - | 7 | 19 | 54 | 49 | 80 | 165 | - |
| Total — De 1 professor | 2 652 | - | 308 | 268 | 316 | 357 | 323 | 285 | 262 | 229 | 304 | - |
| Total — De 2 e mais professores | 4 212 | - | 540 | 532 | 531 | 601 | 516 | 455 | 388 | 302 | 347 | - |
| Total — TOTAL | 6 864 | - | 848 | 800 | 847 | 958 | 839 | 740 | 650 | 531 | 651 | - |
| MARANHÃO | | | | | | | | | | | | |
| Federal | | | | | | | | | | | | |
| 1a. Série — De 1 professor | 773 | 58 | 101 | 129 | 136 | 121 | 86 | 79 | 61 | 2 | - | - |
| 1a. Série — De 2 e mais professores | 982 | 75 | 131 | 213 | 236 | 144 | 69 | 55 | 49 | 10 | - | - |
| 1a. Série — TOTAL | 1 755 | 133 | 232 | 342 | 372 | 265 | 155 | 134 | 110 | 12 | - | - |
| 2a. Série — De 1 professor | 293 | - | 1 | 6 | 33 | 47 | 56 | 56 | 54 | 40 | - | - |
| 2a. Série — De 2 e mais professores | 393 | - | - | 23 | 53 | 70 | 90 | 61 | 54 | 41 | 1 | - |
| 2a. Série — TOTAL | 686 | - | 1 | 29 | 86 | 117 | 146 | 117 | 108 | 81 | 1 | - |
| 3a. Série — De 1 professor | 171 | - | - | - | 1 | 3 | 18 | 39 | 40 | 50 | 20 | - |
| 3a. Série — De 2 e mais professores | 246 | - | - | - | 2 | 32 | 35 | 56 | 45 | 54 | 22 | - |
| 3a. Série — TOTAL | 417 | - | - | - | 3 | 35 | 53 | 95 | 85 | 104 | 42 | - |
| 4a. Série — De 1 professor | 28 | - | - | - | - | - | - | - | 8 | 14 | 6 | - |
| 4a. Série — De 2 e mais professores | 153 | - | - | - | - | 1 | 11 | 20 | 47 | 28 | 46 | - |
| 4a. Série — TOTAL | 181 | - | - | - | - | 1 | 11 | 20 | 55 | 42 | 52 | - |
| 5a. Série — De 1 professor | - | - | - | - | - | - | - | - | - | - | - | - |
| 5a. Série — De 2 e mais professores | 58 | - | - | - | - | - | - | 1 | 11 | 22 | 24 | - |
| 5a. Série — TOTAL | 58 | - | - | - | - | - | - | 1 | 11 | 22 | 24 | - |
| Total — De 1 professor | 1 265 | 58 | 102 | 135 | 170 | 171 | 160 | 174 | 163 | 106 | 26 | - |
| Total — De 2 e mais professores | 1 832 | 75 | 131 | 236 | 291 | 247 | 205 | 193 | 206 | 155 | 93 | - |
| Total — TOTAL | 3 097 | 133 | 233 | 371 | 461 | 418 | 365 | 367 | 369 | 261 | 119 | - |
| Estadual | | | | | | | | | | | | |
| 1a. Série — De 1 professor | 3 866 | 197 | 626 | 487 | 499 | 471 | 444 | 401 | 286 | 179 | 267 | 9 |
| 1a. Série — De 2 e mais professores | 5 156 | 363 | 1 478 | 949 | 668 | 501 | 351 | 267 | 204 | 116 | 158 | 101 |
| 1a. Série — TOTAL | 9 022 | 560 | 2 104 | 1 436 | 1 167 | 972 | 795 | 668 | 490 | 295 | 425 | 110 |
| 2a. Série — De 1 professor | 1 146 | - | 10 | 132 | 96 | 113 | 125 | 169 | 167 | 141 | 193 | - |
| 2a. Série — De 2 e mais professores | 3 015 | - | 65 | 749 | 611 | 426 | 299 | 266 | 232 | 174 | 185 | 8 |
| 2a. Série — TOTAL | 4 161 | - | 75 | 881 | 707 | 539 | 424 | 435 | 399 | 315 | 378 | 8 |
| 3a. Série — De 1 professor | 150 | - | - | 1 | 29 | 12 | 23 | 11 | 12 | 15 | 47 | - |
| 3a. Série — De 2 e mais professores | 2 475 | - | - | 50 | 535 | 518 | 408 | 309 | 222 | 197 | 227 | 9 |
| 3a. Série — TOTAL | 2 625 | - | - | 51 | 564 | 530 | 431 | 320 | 234 | 212 | 274 | 9 |

# 4.0 — MOVIMENTO ESCOLAR

## 4.5 — ALUNOS MATRICULADOS EM 30 DE ABRIL DE 1971, SEGUNDO A IDADE DOS ALUNOS, POR UNIDADES DA FEDERAÇÃO, DEPENDÊNCIA ADMINISTRATIVA, SÉRIE E TIPO DE ESCOLA ZONA RURAL

| ESPECIFICAÇÃO | ALUNOS MATRICULADOS EM 30 DE ABRIL DE 1971 | | | | | | | | | | | |
|---|---|---|---|---|---|---|---|---|---|---|---|---|
| | Total | Idade dos alunos (Anos completos) | | | | | | | | | | |
| | | Menor de 7 | 7 | 8 | 9 | 10 | 11 | 12 | 13 | 14 | Maior de 14 | Não declarado |
| MARANHÃO (continuação) | | | | | | | | | | | | |
| 4a. Série — De 1 professor | 29 | - | - | - | - | 8 | 2 | 8 | 8 | 3 | - | - |
| 4a. Série — De 2 e mais professores | 1 778 | - | - | - | 72 | 272 | 365 | 298 | 268 | 194 | 309 | - |
| 4a. Série — TOTAL | 1 807 | - | - | - | 72 | 280 | 367 | 306 | 276 | 197 | 309 | - |
| 5a. Série — De 1 professor | 3 | - | - | - | - | - | - | - | 1 | 1 | 1 | - |
| 5a. Série — De 2 e mais professores | 200 | - | - | - | - | 17 | 47 | 37 | 19 | 31 | 49 | - |
| 5a. Série — TOTAL | 203 | - | - | - | - | 17 | 47 | 37 | 20 | 32 | 50 | - |
| Total — De 1 professor | 5 194 | 197 | 636 | 620 | 624 | 604 | 594 | 589 | 474 | 339 | 508 | 9 |
| Total — De 2 e mais professores | 12 624 | 363 | 1 543 | 1 748 | 1 886 | 1 734 | 1 470 | 1 177 | 945 | 712 | 928 | 118 |
| Total — TOTAL | 17 818 | 560 | 2 179 | 2 368 | 2 510 | 2 338 | 2 064 | 1 766 | 1 419 | 1 051 | 1 436 | 127 |
| Municipal | | | | | | | | | | | | |
| 1a. Série — De 1 professor | 104 097 | 6 214 | 13 192 | 13 918 | 13 473 | 13 408 | 11 829 | 9 830 | 7 620 | 5 740 | 7 917 | 956 |
| 1a. Série — De 2 e mais professores | 39 803 | 3 266 | 6 144 | 5 956 | 5 185 | 5 107 | 4 036 | 3 245 | 2 585 | 1 826 | 2 190 | 263 |
| 1a. Série — TOTAL | 143 900 | 9 480 | 19 336 | 19 874 | 18 658 | 18 515 | 15 865 | 13 075 | 10 205 | 7 566 | 10 107 | 1 219 |
| 2a. Série — De 1 professor | 18 613 | - | 111 | 523 | 1 076 | 1 778 | 2 564 | 3 020 | 2 879 | 2 592 | 3 630 | 440 |
| 2a. Série — De 2 e mais professores | 11 963 | - | 99 | 651 | 1 070 | 1 449 | 1 789 | 1 846 | 1 689 | 1 462 | 1 735 | 173 |
| 2a. Série — TOTAL | 30 576 | - | 210 | 1 174 | 2 146 | 3 227 | 4 353 | 4 866 | 4 568 | 4 054 | 5 365 | 613 |
| 3a. Série — De 1 professor | 4 895 | - | - | 12 | 69 | 199 | 403 | 645 | 795 | 935 | 1 788 | 139 |
| 3a. Série — De 2 e mais professores | 6 284 | - | - | 23 | 245 | 399 | 585 | 857 | 1 096 | 1 145 | 1 784 | 150 |
| 3a. Série — TOTAL | 11 269 | - | - | 35 | 314 | 598 | 988 | 1 502 | 1 891 | 2 080 | 3 572 | 289 |
| 4a. Série — De 1 professor | 538 | - | - | - | 6 | 7 | 15 | 24 | 54 | 86 | 334 | 12 |
| 4a. Série — De 2 e mais professores | 2 756 | - | - | - | 19 | 116 | 191 | 320 | 407 | 577 | 1 110 | 16 |
| 4a. Série — TOTAL | 3 294 | - | - | - | 25 | 123 | 206 | 344 | 461 | 663 | 1 444 | 28 |
| 5a. Série — De 1 professor | 19 | - | - | - | - | - | - | 1 | 1 | - | 17 | - |
| 5a. Série — De 2 e mais professores | 300 | - | - | - | - | - | 2 | 20 | 55 | 55 | 168 | - |
| 5a. Série — TOTAL | 319 | - | - | - | - | - | 2 | 21 | 56 | 55 | 185 | - |
| 6a. Série — De 1 professor | 1 | - | - | - | - | - | - | - | - | - | 1 | - |
| 6a. Série — De 2 e mais professores | - | - | - | - | - | - | - | - | - | - | - | - |
| 6a. Série — TOTAL | 1 | - | - | - | - | - | - | - | - | - | 1 | - |
| Total — De 1 professor | 128 253 | 6 214 | 13 303 | 14 453 | 14 624 | 15 392 | 14 811 | 13 520 | 11 349 | 9 353 | 13 687 | 1 547 |
| Total — De 2 e mais professores | 61 106 | 3 266 | 6 243 | 6 630 | 6 519 | 7 071 | 6 603 | 6 288 | 5 832 | 5 065 | 6 987 | 602 |
| Total — TOTAL | 189 359 | 9 480 | 19 546 | 21 083 | 21 143 | 22 463 | 21 414 | 19 808 | 17 181 | 14 418 | 20 674 | 2 149 |
| Particular | | | | | | | | | | | | |
| 1a. Série — De 1 professor | 731 | 70 | 173 | 139 | 80 | 80 | 53 | 51 | 25 | 15 | 45 | - |
| 1a. Série — De 2 e mais professores | 660 | 64 | 165 | 118 | 97 | 75 | 49 | 41 | 22 | 15 | 14 | - |
| 1a. Série — TOTAL | 1 391 | 134 | 338 | 257 | 177 | 155 | 102 | 92 | 47 | 30 | 59 | - |
| 2a. Série — De 1 professor | 231 | - | 1 | 36 | 48 | 31 | 38 | 32 | 25 | 9 | 11 | - |
| 2a. Série — De 2 e mais professores | 309 | - | 2 | 49 | 49 | 60 | 36 | 47 | 30 | 22 | 14 | - |
| 2a. Série — TOTAL | 540 | - | 3 | 85 | 97 | 91 | 74 | 79 | 55 | 31 | 25 | - |
| 3a. Série — De 1 professor | 104 | - | - | 1 | 6 | 17 | 18 | 21 | 12 | 13 | 16 | - |
| 3a. Série — De 2 e mais professores | 315 | - | - | 3 | 28 | 53 | 52 | 59 | 44 | 38 | 38 | - |
| 3a. Série — TOTAL | 419 | - | - | 4 | 34 | 70 | 70 | 80 | 56 | 51 | 54 | - |
| 4a. Série — De 1 professor | 64 | - | - | - | 1 | 5 | 14 | 14 | 16 | 7 | 7 | - |
| 4a. Série — De 2 e mais professores | 155 | - | - | - | 1 | 25 | 29 | 27 | 19 | 18 | 36 | - |
| 4a. Série — TOTAL | 219 | - | - | - | 2 | 30 | 43 | 41 | 35 | 25 | 43 | - |
| 5a. Série — De 1 professor | 6 | - | - | - | - | - | - | 1 | 1 | 3 | 1 | - |
| 5a. Série — De 2 e mais professores | 29 | - | - | - | - | - | 6 | 7 | 8 | 5 | 3 | - |
| 5a. Série — TOTAL | 35 | - | - | - | - | - | 6 | 8 | 9 | 8 | 4 | - |
| Total — De 1 professor | 1 136 | 70 | 174 | 176 | 135 | 133 | 123 | 119 | 79 | 47 | 80 | - |
| Total — De 2 e mais professores | 1 468 | 64 | 167 | 170 | 175 | 213 | 172 | 181 | 123 | 98 | 105 | - |
| Total — TOTAL | 2 604 | 134 | 341 | 346 | 310 | 346 | 295 | 300 | 202 | 145 | 185 | - |
| Total | | | | | | | | | | | | |
| 1a. Série — De 1 professor | 109 467 | 6 539 | 14 092 | 14 673 | 14 188 | 14 080 | 12 412 | 10 361 | 7 992 | 5 936 | 8 229 | 965 |
| 1a. Série — De 2 e mais professores | 46 601 | 3 768 | 7 918 | 7 236 | 6 186 | 5 827 | 4 505 | 3 608 | 2 860 | 1 967 | 2 362 | 364 |
| 1a. Série — TOTAL | 156 068 | 10 307 | 22 010 | 21 909 | 20 374 | 19 907 | 16 917 | 13 969 | 10 852 | 7 903 | 10 591 | 1 329 |
| 2a. Série — De 1 professor | 20 283 | - | 123 | 697 | 1 253 | 1 969 | 2 783 | 3 277 | 3 125 | 2 782 | 3 834 | 440 |
| 2a. Série — De 2 e mais professores | 15 680 | - | 166 | 1 472 | 1 783 | 2 005 | 2 214 | 2 220 | 2 005 | 1 699 | 1 935 | 181 |
| 2a. Série — TOTAL | 35 963 | - | 289 | 2 169 | 3 036 | 3 974 | 4 997 | 5 497 | 5 130 | 4 481 | 5 769 | 621 |
| 3a. Série — De 1 professor | 5 410 | - | - | 14 | 105 | 231 | 462 | 716 | 859 | 1 013 | 1 871 | 139 |
| 3a. Série — De 2 e mais professores | 9 320 | - | - | 76 | 810 | 1 002 | 1 080 | 1 281 | 1 407 | 1 434 | 2 071 | 159 |
| 3a. Série — TOTAL | 14 730 | - | - | 90 | 915 | 1 233 | 1 542 | 1 997 | 2 266 | 2 447 | 3 942 | 298 |
| 4a. Série — De 1 professor | 659 | - | - | - | 7 | 20 | 31 | 46 | 86 | 110 | 347 | 12 |
| 4a. Série — De 2 e mais professores | 4 842 | - | - | - | 92 | 414 | 596 | 665 | 741 | 817 | 1 501 | 16 |
| 4a. Série — TOTAL | 5 501 | - | - | - | 99 | 434 | 627 | 711 | 827 | 927 | 1 848 | 28 |
| 5a. Série — De 1 professor | 28 | - | - | - | - | - | - | 2 | 3 | 4 | 19 | - |
| 5a. Série — De 2 e mais professores | 587 | - | - | - | - | 17 | 55 | 65 | 93 | 113 | 244 | - |
| 5a. Série — TOTAL | 615 | - | - | - | - | 17 | 55 | 67 | 96 | 117 | 263 | - |
| 6a. Série — De 1 professor | 1 | - | - | - | - | - | - | - | - | - | 1 | - |
| 6a. Série — De 2 e mais professores | - | - | - | - | - | - | - | - | - | - | - | - |
| 6a. Série — TOTAL | 1 | - | - | - | - | - | - | - | - | - | 1 | - |

# 4.0 — MOVIMENTO ESCOLAR

## 4.5 — ALUNOS MATRICULADOS EM 30 DE ABRIL DE 1971, SEGUNDO A IDADE DOS ALUNOS, POR UNIDADES DA FEDERAÇÃO, DEPENDÊNCIA ADMINISTRATIVA, SÉRIE E TIPO DE ESCOLA ZONA RURAL

| ESPECIFICAÇÃO | ALUNOS MATRICULADOS EM 30 DE ABRIL DE 1971 | | | | | | | | | | | |
|---|---|---|---|---|---|---|---|---|---|---|---|---|
| | Total | Idade dos alunos (Anos completos) | | | | | | | | | | |
| | | Menor de 7 | 7 | 8 | 9 | 10 | 11 | 12 | 13 | 14 | Maior de 14 | Não declarado |
| MARANHÃO (continuação) | | | | | | | | | | | | |
| Total — De 1 professor | 135 848 | 6 539 | 14.215 | 15 384 | 15 553 | 16 300 | 15 688 | 14 402 | 12 065 | 9 845 | 14 301 | 1 556 |
| Total — De 2 e maisp rofessores | 77 030 | 3 768 | 8 084 | 8 784 | 8 871 | 9 265 | 8 450 | 7 839 | 7 106 | 6 030 | 8 113 | 720 |
| Total — TOTAL | 212 878 | 10 307 | 22 299 | 24 168 | 24 424 | 25 565 | 24 138 | 22 241 | 19 171 | 15 875 | 22 414 | 2 276 |
| PIAUÍ | | | | | | | | | | | | |
| Federal | | | | | | | | | | | | |
| 1a. Série — De 1 professor | 233 | 9 | 26 | 31 | 25 | 30 | 29 | 35 | 24 | 13 | 11 | - |
| 1a. Série — De 2 e mais professores | 487 | 23 | 77 | 78 | 63 | 56 | 42 | 35 | 29 | 11 | 73 | - |
| 1a. Série — TOTAL | 720 | 32 | 103 | 109 | 88 | 86 | 71 | 70 | 53 | 24 | 84 | - |
| 2a. Série — De 1 professor | 32 | - | 2 | 2 | 3 | 1 | 2 | 4 | 6 | 5 | 7 | - |
| 2a. Série — De 2 e mais professores | 167 | - | - | 1 | 5 | 10 | 22 | 32 | 23 | 21 | 53 | - |
| 2a. Série — TOTAL | 199 | - | 2 | 3 | 8 | 11 | 24 | 36 | 29 | 26 | 60 | - |
| 3a. Série — De 1 professor | 5 | - | - | - | - | - | - | - | - | 2 | 3 | - |
| 3a. Série — De 2 e mais professores | 88 | - | - | - | - | - | 4 | 8 | 10 | 7 | 59 | - |
| 3a. Série — TOTAL | 93 | - | - | - | - | - | 4 | 8 | 10 | 9 | 62 | - |
| 4a. Série — De 1 professor | - | - | - | - | - | - | - | - | - | - | - | - |
| 4a. Série — De 2 e mais professores | 59 | - | - | - | - | - | 2 | 2 | 6 | 9 | 40 | - |
| 4a. Série — TOTAL | 59 | - | - | - | - | - | 2 | 2 | 6 | 9 | 40 | - |
| 5a. Série — De 1 professor | - | - | - | - | - | - | - | - | - | - | - | - |
| 5a. Série — De 2 e mais professores | 21 | - | - | - | - | - | - | - | 1 | 6 | 14 | - |
| 5a. Série — TOTAL | 21 | - | - | - | - | - | - | - | 1 | 6 | 14 | - |
| Total — De 1 professor | 270 | 9 | 28 | 33 | 28 | 31 | 31 | 39 | 30 | 20 | -21 | - |
| Total — De 2 e mais professores | 822 | 23 | 77 | 79 | 68 | 66 | 70 | 77 | 69 | 54 | 239 | - |
| Total — TOTAL | 1 092 | 32 | 105 | 112 | 96 | 97 | 101 | 116 | 99 | 74 | 260 | - |
| Estadual | | | | | | | | | | | | |
| 1a. Série — De 1 professor | 9 660 | 316 | 1 292 | 1 419 | 1 342 | 1 323 | 1 133 | 953 | 774 | 537 | 571 | - |
| 1a. Série — De 2 e mais professores | 5 848 | 295 | 899 | 892 | 810 | 842 | 633 | 553 | 398 | 228 | 298 | - |
| 1a. Série — TOTAL | 15 508 | 611 | 2 191 | 2 311 | 2 152 | 2 165 | 1 766 | 1 506 | 1 172 | 765 | 869 | - |
| 2a. Série — De 1 professor | 2 038 | - | 15 | 35 | 108 | 200 | 289 | 359 | 358 | 296 | 373 | 5 |
| 2a. Série — De 2 e mais professores | 1 746 | - | 61 | 66 | 127 | 204 | 258 | 289 | 274 | 183 | 284 | - |
| 2a. Série — TOTAL | 3 784 | - | 76 | 101 | 235 | 404 | 547 | 648 | 632 | 479 | 657 | 5 |
| 3a. Série — De 1 professor | 809 | - | - | 2 | 9 | 29 | 54 | 114 | 134 | 165 | 302 | - |
| 3a. Série — De 2 e mais professores | 1 104 | - | - | 11 | 38 | 80 | 133 | 154 | 182 | 200 | 302 | 4 |
| 3a. Série — TOTAL | 1 913 | - | - | 13 | 47 | 109 | 187 | 268 | 316 | 365 | 604 | 4 |
| 4a. Série — De 1 professor | 273 | - | - | - | 1 | 6 | 5 | 23 | 49 | 58 | 131 | - |
| 4a. Série — De 2 e mais professores | 618 | - | - | - | - | 6 | 29 | 65 | 98 | 136 | 284 | - |
| 4a. Série — TOTAL | 891 | - | - | - | 1 | 12 | 34 | 88 | 147 | 194 | 415 | - |
| 5a. Série — De 1 professor | 83 | - | - | - | - | - | - | 1 | 7 | 10 | 65 | - |
| 5a. Série — De 2 e mais professores | 227 | - | - | - | - | - | 1 | 9 | 20 | 40 | 157 | - |
| 5a. Série — TOTAL | 310 | - | - | - | - | - | 1 | 10 | 27 | 50 | 222 | - |
| Total — De 1 professor | 12 863 | 316 | 1 307 | 1 456 | 1 460 | 1 558 | 1 481 | 1 450 | 1 322 | 1 066 | 1 442 | 5 |
| Total — De 2 e mais professores | 9 543 | 295 | 960 | 969 | 975 | 1 132 | 1 054 | 1 070 | 972 | 787 | 1 325 | 4 |
| Total — TOTAL | 22 406 | 611 | 2 267 | 2 425 | 2 435 | 2 690 | 2 535 | 2 520 | 2 294 | 1 853 | 2 767 | 9 |
| Municipal | | | | | | | | | | | | |
| 1a. Série — De 1 professor | 78 889 | 2 454 | 9 469 | 9 954 | 9 517 | 10 139 | 9 043 | 8 250 | 6 702 | 5 532 | 7 825 | 4 |
| 1a. Série — De 2 e mais professores | 8 714 | 373 | 1 147 | 1 134 | 1 036 | 1 149 | 1 094 | 870 | 684 | 564 | 663 | - |
| 1a. Série — TOTAL | 87 603 | 2 827 | 10 616 | 11 088 | 10 553 | 11 288 | 10 137 | 9 120 | 7 386 | 6 096 | 8 488 | 4 |
| 2a. Série — De 1 professor | 6 687 | - | 28 | 84 | 188 | 473 | 723 | 1 023 | 1 166 | 1 249 | 1 748 | 5 |
| 2a. Série — De 2 e mais professores | 2 384 | - | 46 | 86 | 127 | 228 | 308 | 378 | 403 | 344 | 464 | - |
| 2a. Série — TOTAL | 9 071 | - | 74 | 170 | 315 | 701 | 1 031 | 1 401 | 1 569 | 1 593 | 2 212 | 5 |
| 3a. Série — De 1 professor | 2 353 | - | - | 5 | 8 | 56 | 100 | 216 | 376 | 528 | 1 064 | - |
| 3a. Série — De 2 e mais professores | 899 | - | - | 19 | 21 | 48 | 73 | 118 | 130 | 190 | 300 | - |
| 3a. Série — TOTAL | 3 252 | - | - | 24 | 29 | 104 | 173 | 334 | 506 | 718 | 1 364 | - |
| 4a. Série — De 1 professor | 450 | - | - | - | 3 | 4 | 10 | 23 | 35 | 85 | 290 | - |
| 4a. Série — De 2 e mais professores | 360 | - | - | - | 14 | 11 | 16 | 38 | 39 | 74 | 168 | - |
| 4a. Série — TOTAL | 810 | - | - | - | 17 | 15 | 26 | 61 | 74 | 159 | 458 | - |
| 5a. Série — De 1 professor | 8 | - | - | - | - | - | - | - | - | 1 | 7 | - |
| 5a. Série — De 2 e mais professores | 56 | - | - | - | - | 14 | 2 | 1 | 5 | 13 | 21 | - |
| 5a. Série — TOTAL | 64 | - | - | - | - | 14 | 2 | 1 | 5 | 14 | 28 | - |
| Total — De 1 professor | 88 387 | 2 454 | 9 497 | 10 043 | 9 716 | 10 672 | 9 876 | 9 512 | 8 279 | 7 395 | 10 934 | 9 |
| Total — De 2 e mais professores | 12 413 | 373 | 1 193 | 1 239 | 1 198 | 1 450 | 1 493 | 1 405 | 1 261 | 1 185 | 1 616 | - |
| Total — TOTAL | 100 800 | 2 827 | 10 690 | 11 282 | 10 914 | 12 122 | 11 369 | 10 917 | 9 540 | 8 580 | 12 550 | 9 |
| Particular | | | | | | | | | | | | |
| 1a. Série — De 1 professor | 649 | 24 | 80 | 76 | 84 | 101 | 67 | 66 | 65 | 33 | 53 | - |
| 1a. Série — De 2 e mais professores | 629 | 8 | 86 | 123 | 81 | 83 | 80 | 50 | 51 | 28 | 39 | - |
| 1a. Série — TOTAL | 1 278 | 32 | 166 | 199 | 165 | 184 | 147 | 116 | 116 | 61 | 92 | - |
| 2a. Série — De 1 professor | 172 | - | 1 | 5 | 9 | 15 | 22 | 26 | 19 | 25 | 50 | - |
| 2a. Série — De 2 e mais professores | 252 | - | 3 | 10 | 17 | 27 | 41 | 43 | 57 | 30 | 24 | - |
| 2a. Série — TOTAL | 424 | - | 4 | 15 | 26 | 42 | 63 | 69 | 76 | 55 | 74 | - |

# 4.0 — MOVIMENTO ESCOLAR

## 4.5 — ALUNOS MATRICULADOS EM 30 DE ABRIL DE 1971, SEGUNDO A IDADE DOS ALUNOS, POR UNIDADES DA FEDERAÇÃO, DEPENDÊNCIA ADMINISTRATIVA, SÉRIE E TIPO DE ESCOLA ZONA RURAL

| ESPECIFICAÇÃO | ALUNOS MATRICULADOS EM 30 DE ABRIL DE 1971 | | | | | | | | | | | |
|---|---|---|---|---|---|---|---|---|---|---|---|---|
| | Total | Idade dos alunos (Anos completos) | | | | | | | | | | |
| | | Menor de 7 | 7 | 8 | 9 | 10 | 11 | 12 | 13 | 14 | Maior de 14 | Não declarado |
| PIAUÍ (continuação) | | | | | | | | | | | | |
| 3a. Série — De 1 professor | 40 | - | - | 1 | 2 | 7 | 5 | 1 | 6 | 2 | 16 | - |
| 3a. Série — De 2 e mais professores | 171 | - | - | - | 2 | 8 | 21 | 23 | 40 | 31 | 46 | - |
| 3a. Série — TOTAL | 211 | - | - | 1 | 4 | 15 | 26 | 24 | 46 | 33 | 62 | - |
| 4a. Série — De 1 professor | 18 | - | - | - | - | - | 1 | 1 | 3 | 3 | 10 | - |
| 4a. Série — De 2 e mais professores | 121 | - | - | - | - | - | 1 | 17 | 18 | 38 | 47 | - |
| 4a. Série — TOTAL | 139 | - | - | - | - | - | 2 | 18 | 21 | 41 | 57 | - |
| 5a. Série — De 1 professor | 11 | - | - | - | - | - | 3 | - | 1 | - | 7 | - |
| 5a. Série — De 2 e mais professores | 58 | - | - | - | - | - | - | 1 | 7 | 10 | 40 | - |
| 5a. Série — TOTAL | 69 | - | - | - | - | - | 3 | 1 | 8 | 10 | 47 | - |
| Total — De 1 professor | 890 | 24 | 81 | 82 | 95 | 123 | 98 | 94 | 94 | 63 | 136 | - |
| Total — De 2 e mais professores | 1 231 | 8 | 89 | 133 | 100 | 118 | 143 | 134 | 173 | 137 | 196 | - |
| Total — TOTAL | 2 121 | 32 | 170 | 215 | 195 | 241 | 241 | 228 | 267 | 200 | 332 | - |
| Total | | | | | | | | | | | | |
| 1a. Série — De 1 professor | 89 431 | 2 803 | 10 867 | 11 480 | 10 968 | 11 593 | 10 272 | 9 304 | 7 565 | 6 115 | 8 460 | 4 |
| 1a. Série — De 2 e mais professores | 15 678 | 699 | 2 209 | 2 227 | 1 990 | 2 130 | 1 849 | 1 508 | 1 162 | 831 | 1 073 | - |
| 1a. Série — TOTAL | 105 109 | 3 502 | 13 076 | 13 707 | 12 958 | 13 723 | 12 121 | 10 812 | 8 727 | 6 946 | 9 533 | 4 |
| 2a. Série — De 1 professor | 8 929 | - | 46 | 126 | 308 | 689 | 1 036 | 1 412 | 1 549 | 1 575 | 2 178 | 10 |
| 2a. Série — De 2 e mais professores | 4 549 | - | 110 | 163 | 276 | 469 | 629 | 742 | 757 | 578 | 825 | - |
| 2a. Série — TOTAL | 13 478 | - | 156 | 289 | 584 | 1 158 | 1 665 | 2 154 | 2 306 | 2 153 | 3 003 | 10 |
| 3a. Série — De 1 professor | 3 207 | - | - | 8 | 19 | 92 | 159 | 331 | 516 | 697 | 1 385 | - |
| 3a. Série — De 2 e mais professores | 2 262 | - | - | 30 | 61 | 136 | 231 | 303 | 362 | 428 | 707 | 4 |
| 3a. Série — TOTAL | 5 469 | - | - | 38 | 80 | 228 | 390 | 634 | 878 | 1 125 | 2 092 | 4 |
| 4a. Série — De 1 professor | 741 | - | - | - | 4 | 10 | 16 | 47 | 87 | 146 | 431 | - |
| 4a. Série — De 2 e mais professores | 1 158 | - | - | - | 14 | 17 | 48 | 122 | 161 | 257 | 539 | - |
| 4a. Série — TOTAL | 1 899 | - | - | - | 18 | 27 | 64 | 169 | 248 | 403 | 970 | - |
| 5a. Série — De 1 professor | 102 | - | - | - | - | - | 3 | 1 | 8 | 11 | 79 | - |
| 5a. Série — De 2 e mais professores | 362 | - | - | - | - | 14 | 3 | 11 | 33 | 69 | 232 | - |
| 5a. Série — TOTAL | 464 | - | - | - | - | 14 | 6 | 12 | 41 | 80 | 311 | - |
| Total — De 1 professor | 102 410 | 2 803 | 10 913 | 11 614 | 11 299 | 12 384 | 11 486 | 11 095 | 9 725 | 8 544 | 12 533 | 14 |
| Total — De 2 e mais professores | 24 009 | 699 | 2 319 | 2 420 | 2 341 | 2 766 | 2 760 | 2 686 | 2 475 | 2 163 | 3 376 | 4 |
| Total — TOTAL | 126 419 | 3 502 | 13 232 | 14 034 | 13 640 | 15 150 | 14 246 | 13 781 | 12 200 | 10 707 | 15 909 | 18 |
| CEARÁ | | | | | | | | | | | | |
| Federal | | | | | | | | | | | | |
| 1a. Série — De 1 professor | 421 | 14 | 86 | 91 | 67 | 68 | 49 | 8 | 18 | 14 | 6 | - |
| 1a. Série — De 2 e mais professores | 473 | 87 | 69 | 106 | 60 | 62 | 28 | 23 | 17 | 6 | 15 | - |
| 1a. Série — TOTAL | 894 | 101 | 155 | 197 | 127 | 130 | 77 | 31 | 35 | 20 | 21 | - |
| 2a. Série — De 1 professor | 171 | - | - | 1 | - | 7 | 11 | 46 | 45 | 31 | 30 | - |
| 2a. Série — De 2 e mais professores | 231 | - | 1 | 16 | 31 | 79 | 44 | 12 | 22 | 15 | 11 | - |
| 2a. Série — TOTAL | 402 | - | 1 | 17 | 31 | 86 | 55 | 58 | 67 | 46 | 41 | - |
| 3a. Série — De 1 professor | 32 | - | - | - | - | 1 | - | 5 | 9 | 11 | 6 | - |
| 3a. Série — De 2 e mais professores | 136 | - | - | - | 19 | 21 | 41 | 27 | 9 | 9 | 10 | - |
| 3a. Série — TOTAL | 168 | - | - | - | 19 | 22 | 41 | 32 | 18 | 20 | 16 | - |
| 4a. Série — De 1 professor | - | - | - | - | - | - | - | - | - | - | - | - |
| 4a. Série — De 2 e mais professores | 116 | - | - | - | 6 | 10 | 14 | 30 | 21 | 15 | 20 | - |
| 4a. Série — TOTAL | 116 | - | - | - | 6 | 10 | 14 | 30 | 21 | 15 | 20 | - |
| 5a. Série — De 1 professor | - | - | - | - | - | - | - | - | - | - | - | - |
| 5a. Série — De 2 e mais professores | 86 | - | - | - | - | - | 8 | 15 | 10 | 22 | 31 | - |
| 5a. Série — TOTAL | 86 | - | - | - | - | - | 8 | 15 | 10 | 22 | 31 | - |
| 6a. Série — De 1 professor | - | - | - | - | - | - | - | - | - | - | - | - |
| 6a. Série — De 2 e mais professores | 21 | - | - | - | - | - | - | - | - | - | 21 | - |
| 6a. Série — TOTAL | 21 | - | - | - | - | - | - | - | - | - | 21 | - |
| Total — De 1 professor | 624 | 14 | 86 | 92 | 67 | 76 | 60 | 59 | 72 | 56 | 42 | - |
| Total — De 2 e mais professores | 1 063 | 87 | 70 | 122 | 116 | 172 | 135 | 107 | 79 | 67 | 108 | - |
| Total — TOTAL | 1 687 | 101 | 156 | 214 | 183 | 248 | 195 | 166 | 151 | 123 | 150 | - |
| Estadual | | | | | | | | | | | | |
| 1a. Série — De 1 professor | 11 035 | 818 | 1 516 | 1 649 | 1 582 | 1 525 | 1 150 | 896 | 671 | 501 | 724 | 3 |
| 1a. Série — De 2 e mais professores | 2 660 | 322 | 431 | 472 | 409 | 415 | 265 | 154 | 94 | 49 | 49 | - |
| 1a. Série — TOTAL | 13 695 | 1 140 | 1 947 | 2 121 | 1 991 | 1 940 | 1 415 | 1 050 | 765 | 550 | 773 | 3 |
| 2a. Série — De 1 professor | 2 451 | - | 32 | 93 | 209 | 275 | 318 | 389 | 364 | 268 | 501 | 2 |
| 2a. Série — De 2 e mais professores | 1 092 | - | 3 | 57 | 133 | 203 | 153 | 161 | 143 | 113 | 126 | - |
| 2a. Série — TOTAL | 3 543 | - | 35 | 150 | 342 | 478 | 471 | 550 | 507 | 381 | 627 | 2 |
| 3a. Série — De 1 professor | 1 783 | - | - | 18 | 51 | 121 | 147 | 265 | 331 | 304 | 546 | - |
| 3a. Série — De 2 e mais professores | 917 | - | - | 6 | 44 | 84 | 146 | 160 | 163 | 108 | 206 | - |
| 3a. Série — TOTAL | 2 700 | - | - | 24 | 95 | 205 | 293 | 425 | 494 | 412 | 752 | - |
| 4a. Série — De 1 professor | 832 | - | - | - | 12 | 23 | 35 | 73 | 117 | 183 | 389 | - |
| 4a. Série — De 2 e mais professores | 709 | - | - | - | 5 | 38 | 67 | 91 | 119 | 130 | 259 | - |
| 4a. Série — TOTAL | 1 541 | - | - | - | 17 | 61 | 102 | 164 | 236 | 313 | 648 | - |
| 5a. Série — De 1 professor | 93 | - | - | - | - | - | 3 | 8 | 9 | 11 | 62 | - |
| 5a. Série — De 2 e mais professores | 161 | - | - | - | - | 1 | 3 | 12 | 24 | 34 | 87 | - |
| 5a. Série — TOTAL | 254 | - | - | - | - | 1 | 6 | 20 | 33 | 45 | 149 | - |

# 4.0 — MOVIMENTO ESCOLAR

## 4.5 — ALUNOS MATRICULADOS EM 30 DE ABRIL DE 1971, SEGUNDO A IDADE DOS ALUNOS, POR UNIDADES DA FEDERAÇÃO, DEPENDÊNCIA ADMINISTRATIVA, SÉRIE E TIPO DE ESCOLA

## ZONA RURAL

| ESPECIFICAÇÃO | ALUNOS MATRICULADOS EM 30 DE ABRIL DE 1971 | | | | | | | | | | | |
|---|---|---|---|---|---|---|---|---|---|---|---|---|
| | Total | Idade dos alunos (Anos completos) | | | | | | | | | | |
| | | Menor de 7 | 7 | 8 | 9 | 10 | 11 | 12 | 13 | 14 | Maior de 14 | Não declarado |
| CEARÁ (continuação) | | | | | | | | | | | | |
| Total — De 1 professor | 16 194 | 818 | 1 548 | 1 760 | 1 854 | 1 944 | 1 653 | 1 631 | 1 492 | 1 267 | 2 222 | 5 |
| Total — De 2 e mais professores | 5 539 | 322 | 434 | 535 | 591 | 741 | 634 | 578 | 543 | 434 | 727 | - |
| Total — TOTAL | 21 733 | 1 140 | 1 982 | 2 295 | 2 445 | 2 685 | 2 287 | 2 209 | 2 035 | 1 701 | 2 949 | 5 |
| Municipal | | | | | | | | | | | | |
| 1a. Série — De 1 professor | 152 777 | 14 145 | 17 521 | 19 404 | 18 686 | 18 537 | 15 130 | 12 950 | 10 498 | 8 396 | 17 431 | 79 |
| 1a. Série — De 2 e mais professores | 14 497 | 1 501 | 1 811 | 1 871 | 1 750 | 1 661 | 1 377 | 1 107 | 941 | 848 | 1 628 | 2 |
| 1a. Série — TOTAL | 167 274 | 15 646 | 19 332 | 21 275 | 20 436 | 20 198 | 16 507 | 14 057 | 11 439 | 9 244 | 19 059 | 81 |
| 2a. Série — De 1 professor | 13 719 | - | 261 | 497 | 830 | 1 307 | 1 550 | 1 752 | 1 718 | 1 616 | 4 171 | 17 |
| 2a. Série — De 2 e mais professores | 2 841 | - | 71 | 157 | 244 | 344 | 397 | 339 | 329 | 291 | 668 | 1 |
| 2a. Série — TOTAL | 16 560 | - | 332 | 654 | 1 074 | 1 651 | 1 947 | 2 091 | 2 047 | 1 907 | 4 839 | 18 |
| 3a. Série — De 1 professor | 5 930 | - | - | 132 | 120 | 254 | 440 | 568 | 768 | 912 | 2 723 | 13 |
| 3a. Série — De 2 e mais professores | 1 434 | - | - | 13 | 44 | 120 | 178 | 217 | 207 | 211 | 437 | 7 |
| 3a. Série — TOTAL | 7 364 | - | - | 145 | 164 | 374 | 618 | 785 | 975 | 1 123 | 3 160 | 20 |
| 4a. Série — De 1 professor | 1 563 | - | - | - | 40 | 29 | 69 | 122 | 187 | 256 | 858 | 2 |
| 4a. Série — De 2 e mais professores | 680 | - | - | - | 6 | 19 | 38 | 81 | 89 | 119 | 326 | 2 |
| 4a. Série — TOTAL | 2 243 | - | - | - | 46 | 48 | 107 | 203 | 276 | 375 | 1 184 | 4 |
| 5a. Série — De 1 professor | 75 | - | - | - | - | - | 2 | 2 | 6 | 15 | 50 | - |
| 5a. Série — De 2 e mais professores | 290 | - | - | - | - | 3 | 19 | 29 | 33 | 61 | 145 | - |
| 5a. Série — TOTAL | 365 | - | - | - | - | 3 | 21 | 31 | 39 | 76 | 195 | - |
| 6a. Série — De 1 professor | 4 | - | - | - | - | - | - | - | - | - | 4 | - |
| 6a. Série — De 2 e mais professores | - | - | - | - | - | - | - | - | - | - | - | - |
| 6a. Série — TOTAL | 4 | - | - | - | - | - | - | - | - | - | 4 | - |
| Total — De 1 professor | 174 068 | 14 145 | 17 782 | 20 033 | 19 676 | 20 127 | 17 191 | 15 394 | 13 177 | 11 195 | 25 237 | 111 |
| Total — De 2 e mais professores | 19 742 | 1 501 | 1 882 | 2 041 | 2 044 | 2 147 | 2 009 | 1 773 | 1 599 | 1 530 | 3 204 | 12 |
| Total — TOTAL | 193 810 | 15 646 | 19 664 | 22 074 | 21 720 | 22 274 | 19 200 | 17 167 | 14 776 | 12 725 | 28 441 | 123 |
| Particular | | | | | | | | | | | | |
| 1a. Série — De 1 professor | 4 703 | 457 | 654 | 695 | 647 | 571 | 451 | 340 | 263 | 234 | 391 | - |
| 1a. Série — De 2 e mais professores | 1 551 | 222 | 217 | 213 | 270 | 166 | 154 | 105 | 63 | 61 | 80 | - |
| 1a. Série — TOTAL | 6 254 | 679 | 871 | 908 | 917 | 737 | 605 | 445 | 326 | 295 | 471 | - |
| 2a. Série — De 1 professor | 497 | - | 12 | 70 | 97 | 71 | 51 | 54 | 41 | 34 | 65 | 2 |
| 2a. Série — De 2 e mais professores | 431 | - | 17 | 34 | 80 | 57 | 51 | 46 | 41 | 43 | 62 | - |
| 2a. Série — TOTAL | 928 | - | 29 | 104 | 177 | 128 | 102 | 100 | 82 | 77 | 127 | 2 |
| 3a. Série — De 1 professor | 230 | - | - | 23 | 35 | 26 | 16 | 19 | 20 | 23 | 68 | - |
| 3a. Série — De 2 e mais professores | 433 | - | - | 14 | 32 | 51 | 35 | 58 | 71 | 55 | 117 | - |
| 3a. Série — TOTAL | 663 | - | - | 37 | 67 | 77 | 51 | 77 | 91 | 78 | 185 | - |
| 4a. Série — De 1 professor | 86 | - | - | - | 22 | 4 | 8 | 4 | 6 | 15 | 27 | - |
| 4a. Série — De 2 e mais professores | 269 | - | - | - | 14 | 32 | 32 | 35 | 36 | 31 | 89 | - |
| 4a. Série — TOTAL | 355 | - | - | - | 36 | 36 | 40 | 39 | 42 | 46 | 116 | - |
| 5a. Série — De 1 professor | 3 | - | - | - | - | - | - | - | 1 | 1 | 1 | - |
| 5a. Série — De 2 e mais professores | 67 | - | - | - | - | 9 | 9 | 6 | 2 | 4 | 37 | - |
| 5a. Série — TOTAL | 70 | - | - | - | - | 9 | 9 | 6 | 3 | 5 | 38 | - |
| 6a. Série — De 1 professor | - | - | - | - | - | - | - | - | - | - | - | - |
| 6a. Série — De 2 e mais professores | 10 | - | - | - | - | - | 5 | 3 | - | 2 | - | - |
| 6a. Série — TOTAL | 10 | - | - | - | - | - | 5 | 3 | - | 2 | - | - |
| Total — De 1 professor | 5 519 | 457 | 666 | 788 | 801 | 672 | 526 | 417 | 331 | 307 | 552 | 2 |
| Total — De 2 e mais professores | 2 761 | 222 | 234 | 261 | 396 | 315 | 286 | 253 | 213 | 196 | 385 | - |
| Total — TOTAL | 8 280 | 679 | 900 | 1 049 | 1 197 | 987 | 812 | 670 | 544 | 503 | 937 | 2 |
| Total | | | | | | | | | | | | |
| 1a. Série — De 1 professor | 168 936 | 15 434 | 19 777 | 21 839 | 20 982 | 20 701 | 16 780 | 14 194 | 11 450 | 9 145 | 18 552 | 82 |
| 1a. Série — De 2 e mais professores | 19 181 | 2 132 | 2 528 | 2 662 | 2 489 | 2 304 | 1 824 | 1 389 | 1 115 | 964 | 1 772 | 2 |
| 1a. Série — TOTAL | 188 117 | 17 566 | 22 305 | 24 501 | 23 471 | 23 005 | 18 604 | 15 583 | 12 565 | 10 109 | 20 324 | 84 |
| 2a. Série — De 1 professor | 16 838 | - | 305 | 661 | 1 136 | 1 660 | 1 930 | 2 241 | 2 168 | 1 949 | 4 767 | 21 |
| 2a. Série — De 2 e mais professores | 4 595 | - | 92 | 264 | 488 | 683 | 645 | 558 | 535 | 462 | 867 | 1 |
| 2a. Série — TOTAL | 21 433 | - | 397 | 925 | 1 624 | 2 343 | 2 575 | 2 799 | 2 703 | 2 411 | 5 634 | 22 |
| 3a. Série — De 1 professor | 7 975 | - | - | 173 | 206 | 402 | 603 | 857 | 1 128 | 1 250 | 3 343 | 13 |
| 3a. Série — De 2 e mais professores | 2 920 | - | - | 33 | 139 | 276 | 400 | 462 | 450 | 383 | 770 | 7 |
| 3a. Série — TOTAL | 10 895 | - | - | 206 | 345 | 678 | 1 003 | 1 319 | 1 578 | 1 633 | 4 113 | 20 |
| 4a. Série — De 1 professor | 2 481 | - | - | - | 74 | 56 | 112 | 199 | 310 | 454 | 1 274 | 2 |
| 4a. Série — De 2 e mais professores | 1 774 | - | - | - | 31 | 99 | 151 | 237 | 265 | 295 | 694 | 2 |
| 4a. Série — TOTAL | 4 255 | - | - | - | 105 | 155 | 263 | 436 | 575 | 749 | 1 968 | 4 |
| 5a. Série — De 1 professor | 171 | - | - | - | - | - | 5 | 10 | 16 | 27 | 113 | - |
| 5a. Série — De 2 e mais professores | 604 | - | - | - | - | 13 | 39 | 62 | 69 | 121 | 300 | - |
| 5a. Série — TOTAL | 775 | - | - | - | - | 13 | 44 | 72 | 85 | 148 | 413 | - |
| 6a. Série — De 1 professor | 4 | - | - | - | - | - | - | - | - | - | 4 | - |
| 6a. Série — De 2 e mais professores | 31 | - | - | - | - | - | 5 | 3 | - | 2 | 21 | - |
| 6a. Série — TOTAL | 35 | - | - | - | - | - | 5 | 3 | - | 2 | 25 | - |
| Total — De 1 professor | 196 405 | 15 434 | 20 082 | 22 673 | 22 398 | 22 819 | 19 430 | 17 501 | 15 072 | 12 825 | 28 053 | 118 |
| Total — De 2 e mais professores | 29 105 | 2 132 | 2 620 | 2 959 | 3 147 | 3 375 | 3 064 | 2 711 | 2 434 | 2 227 | 4 424 | 12 |
| Total — TOTAL | 225 510 | 17 566 | 22 702 | 25 632 | 25 545 | 26 194 | 22 494 | 20 212 | 17 506 | 15 052 | 32 477 | 130 |

# 4.0 — MOVIMENTO ESCOLAR

## 4.5 — ALUNOS MATRICULADOS EM 30 DE ABRIL DE 1971, SEGUNDO A IDADE DOS ALUNOS, POR UNIDADES DA FEDERAÇÃO, DEPENDÊNCIA ADMINISTRATIVA, SÉRIE E TIPO DE ESCOLA ZONA RURAL

| ESPECIFICAÇÃO | ALUNOS MATRICULADOS EM 30 DE ABRIL DE 1971 | | | | | | | | | | | |
|---|---|---|---|---|---|---|---|---|---|---|---|---|
| | Total | Idade dos alunos (Anos completos) | | | | | | | | | | |
| | | Menor de 7 | 7 | 8 | 9 | 10 | 11 | 12 | 13 | 14 | Maior de 14 | Não declarado |
| RIO GRANDE DO NORTE | | | | | | | | | | | | |
| Federal | | | | | | | | | | | | |
| 1a. Série — De 1 professor | 92 | 2 | 21 | 13 | 13 | 9 | 3 | 5 | 8 | 8 | 10 | - |
| 1a. Série — De 2 e mais professores | 202 | 6 | 51 | 33 | 31 | 23 | 13 | 19 | 12 | 10 | 4 | - |
| 1a. Série — TOTAL | 294 | 8 | 72 | 46 | 44 | 32 | 16 | 24 | 20 | 18 | 14 | - |
| 2a. Série — De 1 professor | 15 | - | - | - | 2 | 2 | 1 | 1 | 2 | 2 | 5 | - |
| 2a. Série — De 2 e mais professores | 103 | - | - | 9 | 19 | 10 | 11 | 7 | 16 | 6 | 25 | - |
| 2a. Série — TOTAL | 118 | - | - | 9 | 21 | 12 | 12 | 8 | 18 | 8 | 30 | - |
| 3a. Série — De 1 professor | - | - | - | - | - | - | - | - | - | - | - | - |
| 3a. Série — De 2 e mais professores | 32 | - | - | 1 | 4 | 5 | 2 | 6 | 6 | 6 | 2 | - |
| 3a. Série — TOTAL | 32 | - | - | 1 | 4 | 5 | 2 | 6 | 6 | 6 | 2 | - |
| 4a. Série — De 1 professor | - | - | - | - | - | - | - | - | - | - | - | - |
| 4a. Série — De 2 e mais professores | 17 | - | - | - | 1 | 4 | 4 | 1 | 1 | 3 | 3 | - |
| 4a. Série — TOTAL | 17 | - | - | - | 1 | 4 | 4 | 1 | 1 | 3 | 3 | - |
| Total — De 1 professor | 107 | 2 | 21 | 13 | 15 | 11 | 4 | 6 | 10 | 10 | 15 | - |
| Total — De 2 e mais professores | 354 | 6 | 51 | 43 | 55 | 42 | 30 | 33 | 35 | 25 | 34 | - |
| Total — TOTAL | 461 | 8 | 72 | 56 | 70 | 53 | 34 | 39 | 45 | 35 | 49 | - |
| Estadual | | | | | | | | | | | | |
| 1a. Série — De 1 professor | 13 789 | 457 | 2 452 | 2 436 | 2 260 | 2 003 | 1 446 | 1 033 | 691 | 468 | 538 | 5 |
| 1a. Série — De 2 e mais professores | 9 517 | 326 | 1 953 | 1 886 | 1 545 | 1 337 | 956 | 579 | 427 | 291 | 217 | - |
| 1a. Série — TOTAL | 23 306 | 783 | 4 405 | 4 322 | 3 805 | 3 340 | 2 402 | 1 612 | 1 118 | 759 | 755 | 5 |
| 2a. Série — De 1 professor | 4 066 | - | 44 | 231 | 489 | 627 | 604 | 553 | 528 | 376 | 613 | 1 |
| 2a. Série — De 2 e mais professores | 3 893 | - | 43 | 254 | 564 | 729 | 611 | 563 | 464 | 344 | 321 | - |
| 2a. Série — TOTAL | 7 959 | - | 87 | 485 | 1 053 | 1 356 | 1 215 | 1 116 | 992 | 720 | 934 | 1 |
| 3a. Série — De 1 professor | 2 749 | - | - | 21 | 99 | 239 | 317 | 422 | 484 | 407 | 759 | 1 |
| 3a. Série — De 2 e mais professores | 3 213 | - | - | 45 | 197 | 386 | 501 | 549 | 505 | 414 | 616 | - |
| 3a. Série — TOTAL | 5 962 | - | - | 66 | 296 | 625 | 818 | 971 | 989 | 821 | 1 375 | 1 |
| 4a. Série — De 1 professor | 442 | - | - | - | 1 | 10 | 18 | 41 | 73 | 98 | 201 | - |
| 4a. Série — De 2 e mais professores | 1 654 | - | - | - | 28 | 110 | 197 | 272 | 331 | 272 | 444 | - |
| 4a. Série — TOTAL | 2 096 | - | - | - | 29 | 120 | 215 | 313 | 404 | 370 | 645 | - |
| 5a. Série — De 1 professor | 16 | - | - | - | - | - | 1 | 1 | 1 | 2 | 11 | - |
| 5a. Série — De 2 e mais professores | 447 | - | - | - | - | 7 | 22 | 66 | 86 | 79 | 186 | 1 |
| 5a. Série — TOTAL | 463 | - | - | - | - | 7 | 23 | 67 | 87 | 81 | 197 | 1 |
| Total — De 1 professor | 21 062 | 457 | 2 496 | 2 688 | 2 849 | 2 879 | 2 386 | 2 050 | 1 777 | 1 351 | 2 122 | 7 |
| Total — De 2 e mais professores | 18 724 | 326 | 1 996 | 2 185 | 2 334 | 2 569 | 2 287 | 2 029 | 1 813 | 1 400 | 1 784 | 1 |
| Total — TOTAL | 39 786 | 783 | 4 492 | 4 873 | 5 183 | 5 448 | 4 673 | 4 079 | 3 590 | 2 751 | 3 906 | 8 |
| Municipal | | | | | | | | | | | | |
| 1a. Série — De 1 professor | 43 342 | 2 909 | 6 583 | 6 639 | 6 065 | 5 760 | 4 400 | 3 371 | 2 532 | 1 833 | 3 223 | 27 |
| 1a. Série — De 2 e mais professores | 9 577 | 547 | 1 375 | 1 476 | 1 309 | 1 393 | 992 | 797 | 554 | 397 | 737 | - |
| 1a. Série — TOTAL | 52 919 | 3 456 | 7 958 | 8 115 | 7 374 | 7 153 | 5 392 | 4 168 | 3 086 | 2 230 | 3 960 | 27 |
| 2a. Série — De 1 professor | 7 097 | - | 86 | 360 | 672 | 901 | 924 | 983 | 895 | 762 | 1 509 | 5 |
| 2a. Série — De 2 e mais professores | 2 490 | - | 36 | 115 | 195 | 282 | 311 | 339 | 311 | 272 | 622 | 7 |
| 2a. Série — TOTAL | 9 587 | - | 122 | 475 | 867 | 1 183 | 1 235 | 1 322 | 1 206 | 1 034 | 2 131 | 12 |
| 3a. Série — De 1 professor | 2 949 | - | - | 39 | 70 | 180 | 287 | 353 | 423 | 448 | 1 149 | - |
| 3a. Série — De 2 e mais professores | 1 274 | - | - | 17 | 33 | 100 | 129 | 166 | 186 | 190 | 451 | 2 |
| 3a. Série — TOTAL | 4 223 | - | - | 56 | 103 | 280 | 416 | 519 | 609 | 638 | 1 600 | 2 |
| 4a. Série — De 1 professor | 440 | - | - | - | 9 | 13 | 22 | 60 | 66 | 82 | 188 | - |
| 4a. Série — De 2 e mais professores | 376 | - | - | - | 5 | 11 | 39 | 47 | 60 | 54 | 160 | - |
| 4a. Série — TOTAL | 816 | - | - | - | 14 | 24 | 61 | 107 | 126 | 136 | 348 | - |
| 5a. Série — De 1 professor | 34 | - | - | - | - | - | - | 2 | 6 | 7 | 19 | - |
| 5a. Série — De 2 e mais professores | 42 | - | - | - | - | - | 1 | 4 | 3 | 8 | 26 | - |
| 5a. Série — TOTAL | 76 | - | - | - | - | - | 1 | 6 | 9 | 15 | 45 | - |
| Total — De 1 professor | 53 862 | 2 909 | 6 669 | 7 038 | 6 816 | 6 854 | 5 633 | 4 769 | 3 922 | 3 132 | 6 088 | 32 |
| Total — De 2 e mais professores | 13 759 | 547 | 1 411 | 1 608 | 1 542 | 1 786 | 1 472 | 1 353 | 1 114 | 921 | 1 996 | 9 |
| Total — TOTAL | 67 621 | 3 456 | 8 080 | 8 646 | 8 358 | 8 640 | 7 105 | 6 122 | 5 036 | 4 053 | 8 084 | 41 |
| Particular | | | | | | | | | | | | |
| 1a. Série — De 1 professor | 181 | 22 | 32 | 42 | 23 | 21 | 20 | 12 | 3 | 2 | 4 | - |
| 1a. Série — De 2 e mais professores | 189 | 18 | 49 | 27 | 25 | 31 | 19 | 7 | 9 | 2 | 2 | - |
| 1a. Série — TOTAL | 370 | 40 | 81 | 69 | 48 | 52 | 39 | 19 | 12 | 4 | 6 | - |
| 2a. Série — De 1 professor | 40 | - | - | - | 1 | 3 | 14 | 5 | 7 | 7 | 3 | - |
| 2a. Série — De 2 e mais professores | 93 | - | 4 | 3 | 8 | 14 | 14 | 17 | 13 | 12 | 8 | - |
| 2a. Série — TOTAL | 133 | - | 4 | 3 | 9 | 17 | 28 | 22 | 20 | 19 | 11 | - |
| 3a. Série — De 1 professor | 14 | - | - | - | - | - | - | 3 | 6 | 2 | 3 | - |
| 3a. Série — De 2 e mais professores | 30 | - | - | - | 2 | 6 | 6 | 6 | 5 | 3 | 2 | - |
| 3a. Série — TOTAL | 44 | - | - | - | 2 | 6 | 6 | 9 | 11 | 5 | 5 | - |
| 4a. Série — De 1 professor | 13 | - | - | - | 2 | 1 | 1 | 4 | 2 | 1 | 2 | - |
| 4a. Série — De 2 e mais professores | 17 | - | - | - | - | 1 | 1 | 2 | 4 | 2 | 7 | - |
| 4a. Série — TOTAL | 30 | - | - | - | 2 | 2 | 2 | 6 | 6 | 3 | 9 | - |
| Total — De 1 professor | 248 | 22 | 32 | 42 | 26 | 25 | 35 | 24 | 18 | 12 | 12 | - |
| Total — De 2 e mais professores | 329 | 18 | 53 | 30 | 35 | 52 | 40 | 32 | 31 | 19 | 19 | - |
| Total — TOTAL | 577 | 40 | 85 | 72 | 61 | 77 | 75 | 56 | 49 | 31 | 31 | - |

# 4.0 — MOVIMENTO ESCOLAR

## 4.5 — ALUNOS MATRICULADOS EM 30 DE ABRIL DE 1971, SEGUNDO A IDADE DOS ALUNOS, POR UNIDADES DA FEDERAÇÃO, DEPENDÊNCIA ADMINISTRATIVA, SÉRIE E TIPO DE ESCOLA ZONA RURAL

| ESPECIFICAÇÃO | ALUNOS MATRICULADOS EM 30 DE ABRIL DE 1971 | | | | | | | | | | | |
|---|---|---|---|---|---|---|---|---|---|---|---|---|
| | Total | Idade dos alunos (Anos completos) | | | | | | | | | | |
| | | Menor de 7 | 7 | 8 | 9 | 10 | 11 | 12 | 13 | 14 | Maior de 14 | Não declarado |
| RIO GRANDE DO NORTE (continuação) | | | | | | | | | | | | |
| Total | | | | | | | | | | | | |
| 1a. Série — De 1 professor | 57 404 | 3 390 | 9 088 | 9 130 | 8 361 | 7 793 | 5 869 | 4 421 | 3 234 | 2 311 | 3 775 | 32 |
| 1a. Série — De 2 e mais professores... | 19 485 | 897 | 3 428 | 3 422 | 2 910 | 2 784 | 1 980 | 1 402 | 1 002 | 700 | 960 | - |
| 1a. Série — TOTAL | 76 889 | 4 287 | 12 516 | 12 552 | 11 271 | 10 577 | 7 849 | 5 823 | 4 236 | 3 011 | 4 735 | 32 |
| 2a. Série — De 1 professor | 11 218 | - | 130 | 591 | 1 164 | 1 533 | 1 543 | 1 542 | 1 432 | 1 147 | 2 130 | 6 |
| 2a. Série — De 2 e mais professores... | 6 579 | - | 83 | 381 | 786 | 1 035 | 947 | 926 | 804 | 634 | 976 | 7 |
| 2a. Série — TOTAL | 17 797 | - | 213 | 972 | 1 950 | 2 568 | 2 490 | 2 468 | 2 236 | 1 781 | 3 106 | 13 |
| 3a. Série — De 1 professor | 5 712 | - | - | 60 | 169 | 419 | 604 | 778 | 913 | 857 | 1 911 | 1 |
| 3a. Série — De 2 e mais professores... | 4 549 | - | - | 63 | 236 | 497 | 638 | 727 | 702 | 613 | 1 071 | 2 |
| 3a. Série — TOTAL | 10 261 | - | - | 123 | 405 | 916 | 1 242 | 1 505 | 1 615 | 1 470 | 2 982 | 3 |
| 4a. Série — De 1 professor | 895 | - | - | - | 12 | 24 | 41 | 105 | 141 | 181 | 391 | - |
| 4a. Série — De 2 e mais professores... | 2 064 | - | - | - | 34 | 126 | 241 | 322 | 396 | 331 | 614 | - |
| 4a. Série — TOTAL | 2 959 | - | - | - | 46 | 150 | 282 | 427 | 537 | 512 | 1 005 | - |
| 5a. Série — De 1 professor | 50 | - | - | - | - | - | 1 | 3 | 7 | 9 | 30 | - |
| 5a. Série — De 2 e mais professores... | 489 | - | - | - | - | 7 | 23 | 70 | 89 | 87 | 212 | 1 |
| 5a. Série — TOTAL | 539 | - | - | - | - | 7 | 24 | 73 | 96 | 96 | 242 | 1 |
| Total — De 1 professor | 75 279 | 3 390 | 9 218 | 9 781 | 9 706 | 9 769 | 8 058 | 6 849 | 5 727 | 4 505 | 8 237 | 39 |
| Total — De 2 e mais professores... | 33 166 | 897 | 3 511 | 3 866 | 3 966 | 4 449 | 3 829 | 3 447 | 2 993 | 2 365 | 3 833 | 10 |
| Total — TOTAL | 108 445 | 4 287 | 12 729 | 13 647 | 13 672 | 14 218 | 11 887 | 10 296 | 8 720 | 6 870 | 12 070 | 49 |
| PARAÍBA | | | | | | | | | | | | |
| Federal | | | | | | | | | | | | |
| 1a. Série — De 1 professor | 71 | 11 | 10 | 11 | 11 | 7 | 12 | 4 | 1 | 1 | 3 | - |
| 1a. Série — De 2 e mais professores... | 47 | 10 | 10 | 12 | 6 | 2 | 2 | 1 | 3 | 1 | - | - |
| 1a. Série — TOTAL | 118 | 21 | 20 | 23 | 17 | 9 | 14 | 5 | 4 | 2 | 3 | - |
| 2a. Série — De 1 professor | 51 | - | 3 | 3 | 5 | 4 | 3 | 7 | 11 | 10 | 5 | - |
| 2a. Série — De 2 e mais professores... | 14 | - | - | - | - | 2 | - | 1 | 2 | 4 | 5 | - |
| 2a. Série — TOTAL | 65 | - | 3 | 3 | 5 | 6 | 3 | 8 | 13 | 14 | 10 | - |
| 3a. Série — De 1 professor | 21 | - | - | 1 | - | 2 | 2 | 2 | 3 | 5 | 6 | - |
| 3a. Série — De 2 e mais professores... | 6 | - | - | - | - | - | 3 | 1 | - | - | 2 | - |
| 3a. Série — TOTAL | 27 | - | - | 1 | - | 2 | 5 | 3 | 3 | 5 | 8 | - |
| 4a. Série — De 1 professor | 35 | - | - | - | 1 | 1 | 2 | 2 | 5 | 6 | 18 | - |
| 4a. Série — De 2 e mais professores... | 10 | - | - | - | - | - | 1 | 1 | 3 | 1 | 4 | - |
| 4a. Série — TOTAL | 45 | - | - | - | 1 | 1 | 3 | 3 | 8 | 7 | 22 | - |
| 5a. Série — De 1 professor | 10 | - | - | - | - | - | - | - | - | 2 | 8 | - |
| 5a. Série — De 2 e mais professores... | - | - | - | - | - | - | - | - | - | - | - | - |
| 5a. Série — TOTAL | 10 | - | - | - | - | - | - | - | - | 2 | 8 | - |
| Total — De 1 professor | 188 | 11 | 13 | 15 | 17 | 14 | 19 | 15 | 20 | 24 | 40 | - |
| Total — De 2 e mais professores... | 77 | 10 | 10 | 12 | 6 | 4 | 6 | 4 | 8 | 6 | 11 | - |
| Total — TOTAL | 265 | 21 | 23 | 27 | 23 | 18 | 25 | 19 | 28 | 30 | 51 | - |
| Estadual | | | | | | | | | | | | |
| 1a. Série — De 1 professor | 11 755 | 1 063 | 1 997 | 2 236 | 1 910 | 1 545 | 1 069 | 772 | 523 | 329 | 310 | 1 |
| 1a. Série — De 2 e mais professores... | 6 624 | 718 | 1 178 | 1 163 | 1 013 | 847 | 600 | 434 | 325 | 174 | 162 | 10 |
| 1a. Série — TOTAL | 18 379 | 1 781 | 3 175 | 3 399 | 2 923 | 2 392 | 1 669 | 1 206 | 848 | 503 | 472 | 11 |
| 2a. Série — De 1 professor | 3 288 | - | 26 | 142 | 443 | 584 | 567 | 504 | 377 | 269 | 376 | - |
| 2a. Série — De 2 e mais professores... | 2 023 | - | 44 | 97 | 249 | 383 | 337 | 296 | 242 | 191 | 184 | - |
| 2a. Série — TOTAL | 5 311 | - | 70 | 239 | 692 | 967 | 904 | 800 | 619 | 460 | 560 | - |
| 3a. Série — De 1 professor | 2 395 | - | - | 15 | 102 | 239 | 351 | 423 | 400 | 319 | 546 | - |
| 3a. Série — De 2 e mais professores... | 1 560 | - | - | 20 | 57 | 152 | 269 | 233 | 271 | 265 | 293 | - |
| 3a. Série — TOTAL | 3 955 | - | - | 35 | 159 | 391 | 620 | 656 | 671 | 584 | 839 | - |
| 4a. Série — De 1 professor | 1 387 | - | - | - | 5 | 51 | 123 | 192 | 247 | 279 | 490 | - |
| 4a. Série — De 2 e mais professores... | 1 108 | - | - | - | 10 | 44 | 112 | 146 | 184 | 192 | 414 | 6 |
| 4a. Série — TOTAL | 2 495 | - | - | - | 15 | 95 | 235 | 338 | 431 | 471 | 904 | 6 |
| 5a. Série — De 1 professor | 30 | - | - | - | - | 3 | 1 | 1 | 8 | 7 | 10 | - |
| 5a. Série — De 2 e mais professores... | 81 | - | - | - | - | 1 | 2 | 8 | 17 | 17 | 36 | - |
| 5a. Série — TOTAL | 111 | - | - | - | - | 4 | 3 | 9 | 25 | 24 | 46 | - |
| Total — De 1 professor | 18 855 | 1 063 | 2 023 | 2 393 | 2 460 | 2 422 | 2 111 | 1 892 | 1 555 | 1 203 | 1 732 | 1 |
| Total — De 2 e mais professores... | 11 396 | 718 | 1 222 | 1 280 | 1 329 | 1 427 | 1 320 | 1 117 | 1 039 | 839 | 1 089 | 16 |
| Total — TOTAL | 30 251 | 1 781 | 3 245 | 3 673 | 3 789 | 3 849 | 3 431 | 3 009 | 2 594 | 2 042 | 2 821 | 17 |
| Municipal | | | | | | | | | | | | |
| 1a. Série — De 1 professor | 76 144 | 5 812 | 11 482 | 12 268 | 11 008 | 9 499 | 7 228 | 5 696 | 4 368 | 3 258 | 5 486 | 39 |
| 1a. Série — De 2 e mais professores... | 19 904 | 1 609 | 3 008 | 3 203 | 2 779 | 2 532 | 1 889 | 1 533 | 1 146 | 875 | 1 329 | 1 |
| 1a. Série — TOTAL | 96 048 | 7 421 | 14 490 | 15 471 | 13 787 | 12 031 | 9 117 | 7 229 | 5 514 | 4 133 | 6 815 | 40 |
| 2a. Série — De 1 professor | 12 950 | - | 120 | 580 | 1 366 | 1 770 | 1 817 | 1 721 | 1 662 | 1 423 | 2 476 | 15 |
| 2a. Série — De 2 e mais professorés... | 4 133 | - | 56 | 190 | 502 | 590 | 544 | 564 | 496 | 402 | 789 | - |
| 2a. Série — TOTAL | 17 083 | - | 176 | 770 | 1 868 | 2 360 | 2 361 | 2 285 | 2 158 | 1 825 | 3 265 | 15 |
| 3a. Série — De 1 professor | 5 830 | - | - | 50 | 153 | 379 | 561 | 750 | 877 | 979 | 2 068 | 13 |
| 3a. Série — De 2 e mais professores... | 2 508 | - | - | 26 | 84 | 233 | 284 | 334 | 401 | 361 | 785 | - |
| 3a. Série — TOTAL | 8 338 | - | - | 76 | 237 | 612 | 845 | 1 084 | 1 278 | 1 340 | 2 853 | 13 |

# 4.0 — MOVIMENTO ESCOLAR

## 4.5 — ALUNOS MATRICULADOS EM 30 DE ABRIL DE 1971, SEGUNDO A IDADE DOS ALUNOS, POR UNIDADES DA FEDERAÇÃO, DEPENDÊNCIA ADMINISTRATIVA, SÉRIE E TIPO DE ESCOLA ZONA RURAL

| ESPECIFICAÇÃO | ALUNOS MATRICULADOS EM 30 DE ABRIL DE 1971 | | | | | | | | | | | |
|---|---|---|---|---|---|---|---|---|---|---|---|---|
| | Total | Idade dos alunos (Anos completos) | | | | | | | | | | |
| | | Menor de 7 | 7 | 8 | 9 | 10 | 11 | 12 | 13 | 14 | Maior de 14 | Não declarado |
| PARAÍBA (continuação) | | | | | | | | | | | | |
| 4a. Série — De 1 professor | 1 949 | - | - | - | 17 | 62 | 107 | 158 | 276 | 366 | 955 | 8 |
| 4a. Série — De 2 e mais professores | 1 319 | - | - | - | 3 | 44 | 148 | 189 | 203 | 190 | 542 | - |
| 4a. Série — TOTAL | 3 268 | - | - | - | 20 | 106 | 255 | 347 | 479 | 556 | 1 497 | 8 |
| 5a. Série — De 1 professor | 74 | - | - | - | - | - | 5 | 4 | 7 | 9 | 49 | - |
| 5a. Série — De 2 e mais professores | 125 | - | - | - | - | - | 2 | 12 | 22 | 35 | 54 | - |
| 5a. Série — TOTAL | 199 | - | - | - | - | - | 7 | 16 | 29 | 44 | 103 | - |
| Total — De 1 professor | 96 947 | 5 812 | 11 602 | 12 898 | 12 544 | 11 710 | 9 718 | 8 329 | 7 190 | 6 035 | 11 034 | 75 |
| Total — De 2 e mais professores | 27 989 | 1 609 | 3 064 | 3 419 | 3 368 | 3 399 | 2 867 | 2 632 | 2 268 | 1 863 | 3 499 | 1 |
| Total — TOTAL | 124 936 | 7 421 | 14 666 | 16 317 | 15 912 | 15 109 | 12 585 | 10 961 | 9 458 | 7 898 | 14 533 | 76 |
| Particular | | | | | | | | | | | | |
| 1a. Série — De 1 professor | 2 947 | 235 | 338 | 349 | 301 | 336 | 312 | 279 | 219 | 167 | 411 | - |
| 1a. Série — De 2 e mais professores | 401 | 64 | 73 | 66 | 42 | 46 | 32 | 15 | 17 | 16 | 30 | - |
| 1a. Série — TOTAL | 3 348 | 299 | 411 | 415 | 343 | 382 | 344 | 294 | 236 | 183 | 441 | - |
| 2a. Série — De 1 professor | 300 | - | 16 | 17 | 6 | 22 | 40 | 34 | 28 | 41 | 95 | 1 |
| 2a. Série — De 2 e mais professores | 98 | - | 4 | 6 | 14 | 20 | 13 | 13 | 10 | 11 | 7 | - |
| 2a. Série — TOTAL | 398 | - | 20 | 23 | 20 | 42 | 53 | 47 | 38 | 52 | 102 | 1 |
| 3a. Série — De 1 professor | 77 | - | - | 2 | 2 | 2 | 7 | 5 | 7 | 8 | 44 | - |
| 3a. Série — De 2 e mais professores | 81 | - | - | 2 | 6 | 11 | 15 | 12 | 14 | 8 | 13 | - |
| 3a. Série — TOTAL | 158 | - | - | 4 | 8 | 13 | 22 | 17 | 21 | 16 | 57 | - |
| 4a. Série — De 1 professor | 27 | - | - | - | - | 1 | 3 | 1 | 3 | 1 | 18 | - |
| 4a. Série — De 2 e mais professores | 58 | - | - | - | - | 3 | 5 | 12 | 14 | 4 | 20 | - |
| 4a. Série — TOTAL | 85 | - | - | - | - | 4 | 8 | 13 | 17 | 5 | 38 | - |
| Total — De 1 professor | 3 351 | 235 | 354 | 368 | 309 | 361 | 362 | 319 | 257 | 217 | 568 | 1 |
| Total — De 2 e mais professores | 638 | 64 | 77 | 74 | 62 | 80 | 65 | 52 | 55 | 39 | 70 | - |
| Total — TOTAL | 3 989 | 299 | 431 | 442 | 371 | 441 | 427 | 371 | 312 | 256 | 638 | 1 |
| Total | | | | | | | | | | | | |
| 1a. Série — De 1 professor | 90 917 | 7 121 | 13 827 | 14 864 | 13 230 | 11 387 | 8 621 | 6 751 | 5 111 | 3 755 | 6 210 | 40 |
| 1a. Série — De 2 e mais professores | 26 976 | 2 401 | 4 269 | 4 444 | 3 340 | 3 427 | 2 523 | 1 983 | 1 491 | 1 066 | 1 521 | 11 |
| 1a. Série — TOTAL | 117 893 | 9 522 | 18 096 | 19 308 | 17 070 | 14 814 | 11 144 | 8 734 | 6 602 | 4 821 | 7 731 | 51 |
| 2a. Série — De 1 professor | 16 589 | - | 165 | 742 | 1 820 | 2 380 | 2 427 | 2 266 | 2 078 | 1 743 | 2 952 | 16 |
| 2a. Série — De 2 e mais professores | 6 268 | - | 104 | 293 | 765 | 995 | 894 | 874 | 750 | 608 | 985 | - |
| 2a. Série — TOTAL | 22 857 | - | 269 | 1 035 | 2 585 | 3 375 | 3 321 | 3 140 | 2 828 | 2 351 | 3 937 | 16 |
| 3a. Série — De 1 professor | 8 323 | - | - | 68 | 257 | 622 | 921 | 1 180 | 1 287 | 1 311 | 2 664 | 13 |
| 3a. Série — De 2 e mais professores | 4 155 | - | - | 48 | 147 | 396 | 571 | 580 | 686 | 634 | 1 093 | - |
| 3a. Série — TOTAL | 12 478 | - | - | 116 | 404 | 1 018 | 1 492 | 1 760 | 1 973 | 1 945 | 3 757 | 13 |
| 4a. Série — De 1 professor | 3 398 | - | - | - | 23 | 115 | 235 | 353 | 531 | 652 | 1 481 | 8 |
| 4a. Série — De 2 e mais professores | 2 495 | - | - | - | 13 | 91 | 266 | 348 | 404 | 387 | 980 | 6 |
| 4a. Série — TOTAL | 5 893 | - | - | - | 36 | 206 | 501 | 701 | 935 | 1 039 | 2 461 | 14 |
| 5a. Série — De 1 professor | 114 | - | - | - | - | 3 | 6 | 5 | 15 | 18 | 67 | - |
| 5a. Série — De 2 e mais professores | 206 | - | - | - | - | 1 | 4 | 20 | 39 | 52 | 90 | - |
| 5a. Série — TOTAL | 320 | - | - | - | - | 4 | 10 | 25 | 54 | 70 | 157 | - |
| Total — De 1 professor | 119 341 | 7 121 | 13 992 | 15 674 | 15 330 | 14 507 | 12 210 | 10 555 | 9 022 | 7 479 | 13 374 | 77 |
| Total — De 2 e mais professores | 40 100 | 2 401 | 4 373 | 4 785 | 4 765 | 4 910 | 4 258 | 3 805 | 3 370 | 2 747 | 4 669 | 17 |
| Total — TOTAL | 159 441 | 9 522 | 18 365 | 20 459 | 20 095 | 19 417 | 16 468 | 14 360 | 12 392 | 10 226 | 18 043 | 94 |
| PERNAMBUCO | | | | | | | | | | | | |
| Federal | | | | | | | | | | | | |
| 1a. Série — De 1 professor | 267 | 10 | 31 | 40 | 37 | 33 | 35 | 23 | 29 | 19 | 10 | - |
| 1a. Série — De 2 e mais professores | 557 | 29 | 186 | 108 | 81 | 52 | 40 | 32 | 9 | 10 | 10 | - |
| 1a. Série — TOTAL | 824 | 39 | 217 | 148 | 118 | 85 | 75 | 55 | 38 | 29 | 20 | - |
| 2a. Série — De 1 professor | 67 | - | - | 4 | 6 | 8 | 14 | 7 | 16 | 9 | 3 | - |
| 2a. Série — De 2 e mais professores | 254 | - | - | 45 | 43 | 51 | 31 | 26 | 27 | 15 | 16 | - |
| 2a. Série — TOTAL | 321 | - | - | 49 | 49 | 59 | 45 | 33 | 43 | 24 | 19 | - |
| 3a. Série — De 1 professor | 53 | - | - | - | 1 | 6 | 11 | 9 | 7 | 9 | 10 | - |
| 3a. Série — De 2 e mais professores | 313 | - | - | 9 | 51 | 74 | 68 | 45 | 33 | 13 | 20 | - |
| 3a. Série — TOTAL | 366 | - | - | 9 | 52 | 80 | 79 | 54 | 40 | 22 | 30 | - |
| 4a. Série — De 1 professor | 48 | - | - | - | - | 5 | 7 | 8 | 6 | 12 | 9 | 1 |
| 4a. Série — De 2 e mais professores | 158 | - | - | - | 6 | 12 | 17 | 32 | 29 | 27 | 35 | - |
| 4a. Série — TOTAL | 206 | - | - | - | 6 | 17 | 24 | 40 | 35 | 39 | 44 | 1 |
| Total — De 1 professor | 435 | 10 | 31 | 44 | 44 | 52 | 67 | 47 | 58 | 49 | 32 | 1 |
| Total — De 2 e mais professores | 1 282 | 29 | 186 | 162 | 181 | 189 | 156 | 135 | 98 | 65 | 81 | - |
| Total — TOTAL | 1 717 | 39 | 217 | 206 | 225 | 241 | 223 | 182 | 158 | 114 | 113 | 1 |
| Estadual | | | | | | | | | | | | |
| 1a. Série — De 1 professor | 8 611 | 392 | 1 822 | 1 659 | 1 453 | 1 180 | 801 | 556 | 362 | 191 | 195 | - |
| 1a. Série — De 2 e mais professores | 15 494 | 1 042 | 4 629 | 3 740 | 2 440 | 1 405 | 965 | 650 | 314 | 196 | 112 | 1 |
| 1a. Série — TOTAL | 24 105 | 1 434 | 6 451 | 5 399 | 3 893 | 2 585 | 1 766 | 1 206 | 676 | 387 | 307 | 1 |
| 2a. Série — De 1 professor | 5 561 | - | 235 | 646 | 904 | 982 | 857 | 755 | 544 | 355 | 283 | - |
| 2a. Série — De 2 e mais professores | 12 962 | - | 705 | 2 174 | 2 496 | 2 478 | 1 923 | 1 412 | 935 | 476 | 360 | 3 |
| 2a. Série — TOTAL | 18 523 | - | 940 | 2 820 | 3 400 | 3 460 | 2 780 | 2 167 | 1 479 | 831 | 643 | 3 |

# 4.0 — MOVIMENTO ESCOLAR

## 4.5 — ALUNOS MATRICULADOS EM 30 DE ABRIL DE 1971, SEGUNDO A IDADE DOS ALUNOS, POR UNIDADES DA FEDERAÇÃO, DEPENDÊNCIA ADMINISTRATIVA, SÉRIE E TIPO DE ESCOLA ZONA RURAL

| ESPECIFICAÇÃO | ALUNOS MATRICULADOS EM 30 DE ABRIL DE 1971 | | | | | | | | | | | |
|---|---|---|---|---|---|---|---|---|---|---|---|---|
| | Total | Idade dos alunos (Anos completos) | | | | | | | | | | |
| | | Menor de 7 | 7 | 8 | 9 | 10 | 11 | 12 | 13 | 14 | Maior de 14 | Não declarado |
| PERNAMBUCO (continuação) | | | | | | | | | | | | |
| 3a. Série — De 1 professor | 4 387 | - | - | 166 | 337 | 596 | 700 | 788 | 706 | 508 | 585 | 1 |
| 3a. Série — De 2 e mais professores | 11 621 | - | - | 391 | 1 233 | 1 944 | 2 100 | 2 020 | 1 709 | 1 173 | 1 049 | 2 |
| 3a. Série — TOTAL | 16 008 | - | - | 557 | 1 570 | 2 540 | 2 800 | 2 808 | 2 415 | 1 681 | 1 634 | 3 |
| 4a. Série — De 1 professor | 1 663 | - | - | - | 38 | 62 | 158 | 253 | 314 | 291 | 546 | 1 |
| 4a. Série — De 2 e mais professores | 6 763 | - | - | - | 189 | 431 | 923 | 1 191 | 1 249 | 1 210 | 1 570 | - |
| 4a. Série — TOTAL | 8 426 | - | - | - | 227 | 493 | 1 081 | 1 444 | 1 563 | 1 501 | 2 116 | 1 |
| 5a. Série — De 1 professor | - | - | - | - | - | - | - | - | - | - | - | - |
| 5a. Série — De 2 e mais professores | 311 | - | - | - | - | 7 | 10 | 38 | 28 | 89 | 139 | - |
| 5a. Série — TOTAL | 311 | - | - | - | - | 7 | 10 | 38 | 28 | 89 | 139 | - |
| 6a. Série — De 1 professor | - | - | - | - | - | - | - | - | - | - | - | - |
| 6a. Série — De 2 e mais professores | 35 | - | - | - | - | - | - | - | 2 | - | 33 | - |
| 6a. Série — TOTAL | 35 | - | - | - | - | - | - | - | 2 | - | 33 | - |
| Total — De 1 professor | 20 222 | 392 | 2 057 | 2 471 | 2 732 | 2 820 | 2 516 | 2 352 | 1 926 | 1 345 | 1 609 | 2 |
| Total — De 2 e mais professores | 47 186 | 1 042 | 5 334 | 6 305 | 6 358 | 6 265 | 5 921 | 5 311 | 4 237 | 3 144 | 3 263 | 6 |
| Total — TOTAL | 67 408 | 1 434 | 7 391 | 8 776 | 9 090 | 9 085 | 8 437 | 7 663 | 6 163 | 4 489 | 4 872 | 8 |
| Municipal | | | | | | | | | | | | |
| 1a. Série — De 1 professor | 106 388 | 7 295 | 14 193 | 15 003 | 14 059 | 14 199 | 11 784 | 9 746 | 7 125 | 5 275 | 7 670 | 39 |
| 1a. Série — De 2 e mais professores | 19 099 | 1 700 | 3 096 | 2 851 | 2 609 | 2 518 | 1 875 | 1 557 | 1 064 | 799 | 1 030 | - |
| 1a. Série — TOTAL | 125 487 | 8 995 | 17 289 | 17 854 | 16 668 | 16 717 | 13 659 | 11 303 | 8 189 | 6 074 | 8 700 | 39 |
| 2a. Série — De 1 professor | 15 447 | - | 279 | 618 | 1 193 | 1 936 | 2 111 | 2 414 | 2 123 | 1 743 | 2 988 | 42 |
| 2a. Série — De 2 e mais professores | 5 302 | - | 128 | 334 | 543 | 858 | 850 | 781 | 668 | 436 | 704 | - |
| 2a. Série — TOTAL | 20 749 | - | 407 | 952 | 1 736 | 2 794 | 2 961 | 3 195 | 2 791 | 2 179 | 3 692 | 42 |
| 3a. Série — De 1 professor | 7 601 | - | - | 94 | 222 | 551 | 866 | 1 207 | 1 344 | 1 281 | 2 022 | 14 |
| 3a. Série — De 2 e mais professores | 3 188 | - | - | 59 | 115 | 315 | 391 | 590 | 511 | 511 | 695 | 1 |
| 3a. Série — TOTAL | 10 789 | - | - | 153 | 337 | 866 | 1 257 | 1 797 | 1 855 | 1 792 | 2 717 | 15 |
| 4a. Série — De 1 professor | 2 654 | - | - | - | 41 | 63 | 162 | 277 | 442 | 581 | 1 085 | 3 |
| 4a. Série — De 2 e mais professores | 1 437 | - | - | - | 28 | 50 | 120 | 221 | 257 | 291 | 468 | 2 |
| 4a. Série — TOTAL | 4 091 | - | - | - | 69 | 113 | 282 | 498 | 699 | 872 | 1 553 | 5 |
| 5a. Série — De 1 professor | 120 | - | - | - | - | - | 2 | 6 | 13 | 23 | 76 | - |
| 5a. Série — De 2 e mais professores | 406 | - | - | - | - | 62 | 43 | 46 | 55 | 71 | 129 | - |
| 5a. Série — TOTAL | 526 | - | - | - | - | 62 | 45 | 52 | 68 | 94 | 205 | - |
| Total — De 1 professor | 132 210 | 7 295 | 14 472 | 15 715 | 15 515 | 16 749 | 14 925 | 13 650 | 11 047 | 8 903 | 13 841 | 98 |
| Total — De 2 e mais professores | 29 432 | 1 700 | 3 224 | 3 244 | 3 295 | 3 803 | 3 279 | 3 195 | 2 555 | 2 108 | 3 026 | 3 |
| Total — TOTAL | 161 642 | 8 995 | 17 696 | 18 959 | 18 810 | 20 552 | 18 204 | 16 845 | 13 602 | 11 011 | 16 867 | 101 |
| Particular | | | | | | | | | | | | |
| 1a. Série — De 1 professor | 19 982 | 1 568 | 2 701 | 2 855 | 2 615 | 2 576 | 2 047 | 1 713 | 1 238 | 896 | 1 773 | - |
| 1a. Série — De 2 e mais professores | 4 252 | 381 | 872 | 733 | 629 | 512 | 363 | 298 | 133 | 115 | 216 | - |
| 1a. Série — TOTAL | 24 234 | 1 949 | 3 573 | 3 588 | 3 244 | 3 088 | 2 410 | 2 011 | 1 371 | 1 011 | 1 989 | - |
| 2a. Série — De 1 professor | 3 590 | - | 75 | 187 | 301 | 450 | 511 | 539 | 438 | 384 | 702 | 3 |
| 2a. Série — De 2 e mais professores | 1 688 | - | 32 | 171 | 249 | 333 | 323 | 211 | 133 | 83 | 153 | - |
| 2a. Série — TOTAL | 5 278 | - | 107 | 358 | 550 | 783 | 834 | 750 | 571 | 467 | 855 | 3 |
| 3a. Série — De 1 professor | 1 822 | - | - | 19 | 64 | 109 | 215 | 298 | 281 | 324 | 511 | 1 |
| 3a. Série — De 2 e mais professores | 1 284 | - | - | 19 | 80 | 157 | 222 | 246 | 188 | 159 | 213 | - |
| 3a. Série — TOTAL | 3 106 | - | - | 38 | 144 | 266 | 437 | 544 | 469 | 483 | 724 | 1 |
| 4a. Série — De 1 professor | 694 | - | - | - | 7 | 32 | 31 | 66 | 89 | 151 | 318 | - |
| 4a. Série — De 2 e mais professores | 878 | - | - | - | 17 | 54 | 98 | 128 | 164 | 152 | 264 | 1 |
| 4a. Série — TOTAL | 1 572 | - | - | - | 24 | 86 | 129 | 194 | 253 | 303 | 582 | 1 |
| 5a. Série — De 1 professor | 81 | - | - | - | - | - | 15 | 3 | 9 | 10 | 44 | - |
| 5a. Série — De 2 e mais professores | 207 | - | - | - | - | 22 | 17 | 24 | 25 | 37 | 82 | - |
| 5a. Série — TOTAL | 288 | - | - | - | - | 22 | 32 | 27 | 34 | 47 | 126 | - |
| 6a. Série — De 1 professor | 22 | - | - | - | - | - | - | 4 | 8 | 5 | 5 | - |
| 6a. Série — De 2 e mais professores | - | - | - | - | - | - | - | - | - | - | - | - |
| 6a. Série — TOTAL | 22 | - | - | - | - | - | - | 4 | 8 | 5 | 5 | - |
| Total — De 1 professor | 26 191 | 1 568 | 2 776 | 3 061 | 2 987 | 3 167 | 2 819 | 2 623 | 2 063 | 1 770 | 3 353 | 4 |
| Total — De 2 e mais professores | 8 309 | 381 | 904 | 923 | 975 | 1 078 | 1 023 | 907 | 643 | 546 | 928 | 1 |
| Total — TOTAL | 34 500 | 1 949 | 3 680 | 3 984 | 3 962 | 4 245 | 3 842 | 3 530 | 2 706 | 2 316 | 4 281 | 5 |
| Total | | | | | | | | | | | | |
| 1a. Série — De 1 professor | 135 248 | 9 265 | 18 747 | 19 557 | 18 164 | 17 988 | 14 667 | 12 038 | 8 754 | 6 381 | 9 648 | 39 |
| 1a. Série — De 2 e mais professores | 39 402 | 3 152 | 8 783 | 7 432 | 5 759 | 4 487 | 3 243 | 2 537 | 1 520 | 1 120 | 1 368 | 1 |
| 1a. Série — TOTAL | 174 650 | 12 417 | 27 530 | 26 989 | 23 923 | 22 475 | 17 910 | 14 575 | 10 274 | 7 501 | 11 016 | 40 |
| 2a. Série — De 1 professor | 24 665 | - | 589 | 1 455 | 2 404 | 3 376 | 3 493 | 3 715 | 3 121 | 2 491 | 3 976 | 45 |
| 2a. Série — De 2 e mais professores | 20 206 | - | 865 | 2 724 | 3 331 | 3 720 | 3 127 | 2 430 | 1 763 | 1 010 | 1 233 | 3 |
| 2a. Série — TOTAL | 44 871 | - | 1 454 | 4 179 | 5 735 | 7 096 | 6 620 | 6 145 | 4 884 | 3 501 | 5 209 | 48 |
| 3a. Série — De 1 professor | 13 863 | - | - | 279 | 624 | 1 262 | 1 792 | 2 302 | 2 338 | 2 122 | 3 128 | 16 |
| 3a. Série — De 2 e mais professores | 16 406 | - | - | 478 | 1 479 | 2 490 | 2 781 | 2 901 | 2 441 | 1 856 | 1 977 | 3 |
| 3a. Série — TOTAL | 30 269 | - | - | 757 | 2 103 | 3 752 | 4 573 | 5 203 | 4 779 | 3 978 | 5 105 | 19 |
| 4a. Série — De 1 professor | 5 059 | - | - | - | 86 | 162 | 358 | 604 | 851 | 1 035 | 1 958 | 5 |
| 4a. Série — De 2 e mais professores | 9 236 | - | - | - | 240 | 547 | 1 158 | 1 572 | 1 699 | 1 680 | 2 337 | 3 |
| 4a. Série — TOTAL | 14 295 | - | - | - | 326 | 709 | 1 516 | 2 176 | 2 550 | 2 715 | 4 295 | 8 |

# 4.0 — MOVIMENTO ESCOLAR

## 4.5 — ALUNOS MATRICULADOS EM 30 DE ABRIL DE 1971, SEGUNDO A IDADE DOS ALUNOS, POR UNIDADES DA FEDERAÇÃO, DEPENDÊNCIA ADMINISTRATIVA, SÉRIE E TIPO DE ESCOLA ZONA RURAL

| ESPECIFICAÇÃO | ALUNOS MATRICULADOS EM 30 DE ABRIL DE 1971 | | | | | | | | | | | |
|---|---|---|---|---|---|---|---|---|---|---|---|---|
| | Total | Idade dos alunos (Anos completos) | | | | | | | | | | |
| | | Menor de 7 | 7 | 8 | 9 | 10 | 11 | 12 | 13 | 14 | Maior de 14 | Não declarado |
| PERNAMBUCO (continuação) | | | | | | | | | | | | |
| 5a. Série — De 1 professor | 201 | - | - | - | - | - | 17 | 9 | 22 | 33 | 120 | - |
| 5a. Série — De 2 e mais professores | 924 | - | - | - | - | 91 | 70 | 108 | 108 | 197 | 350 | - |
| 5a. Série — TOTAL | 1 125 | - | - | - | - | 91 | 97 | 117 | 130 | 230 | 470 | - |
| 6a. Série — De 1 professor | 22 | - | - | - | - | - | - | 4 | 8 | 5 | 5 | - |
| 6a. Série — De 2 e mais professores | 35 | - | - | - | - | - | - | - | 2 | - | 33 | - |
| 6a. Série — TOTAL | 57 | - | - | - | - | - | - | 4 | 10 | 5 | 38 | - |
| Total — De 1 professor | 179 058 | 9 265 | 19 336 | 21 291 | 21 278 | 22 788 | 20 237 | 18 672 | 15 094 | 12 067 | 18 835 | 105 |
| Total — De 2 e mais professores | 86 209 | 3 152 | 9 648 | 10 634 | 10 809 | 11 335 | 10 379 | 9 548 | 7 533 | 5 863 | 7 298 | 10 |
| Total — TOTAL | 265 267 | 12 417 | 28 984 | 31 925 | 32 087 | 34 123 | 30 706 | 20 220 | 22 627 | 17 930 | 26 133 | 115 |
| ALAGOAS | | | | | | | | | | | | |
| Federal | | | | | | | | | | | | |
| 1a. Série — De 1 professor | 222 | 25 | 37 | 30 | 27 | 32 | 25 | 22 | 6 | 8 | 10 | - |
| 1a. Série — De 2 e mais professores | 50 | 2 | 10 | 10 | 13 | 7 | 7 | - | - | - | 1 | - |
| 1a. Série — TOTAL | 272 | 27 | 47 | 40 | 40 | 39 | 32 | 22 | 6 | 8 | 11 | - |
| 2a. Série — De 1 professor | 25 | - | - | - | 2 | 5 | 4 | 7 | 5 | 2 | - | - |
| 2a. Série — De 2 e mais professores | 15 | - | - | 1 | 2 | 1 | 6 | 4 | - | 1 | - | - |
| 2a. Série — TOTAL | 40 | - | - | 1 | 4 | 6 | 10 | 11 | 5 | 3 | - | - |
| 3a. Série — De 1 professor | 24 | - | - | - | - | 2 | 3 | 3 | 8 | 7 | 1 | - |
| 3a. Série — De 2 e mais professores | 29 | - | - | 1 | 1 | 3 | 3 | 6 | 8 | 3 | 4 | - |
| 3a. Série — TOTAL | 53 | - | - | 1 | 1 | 5 | 6 | 9 | 16 | 10 | 5 | - |
| 4a. Série — De 1 professor | 1 | - | - | - | - | - | - | - | - | 1 | - | - |
| 4a. Série — De 2 e mais professores | 13 | - | - | - | - | - | 4 | 1 | 2 | 2 | 4 | - |
| 4a. Série — TOTAL | 14 | - | - | - | - | - | 4 | 1 | 2 | 3 | 4 | - |
| Total — De 1 professor | 272 | 25 | 37 | 30 | 29 | 39 | 32 | 32 | 19 | 18 | 11 | - |
| Total — De 2 e mais professores | 107 | 2 | 10 | 12 | 16 | 11 | 20 | 11 | 10 | 6 | 9 | - |
| Total — TOTAL | 379 | 27 | 47 | 42 | 45 | 50 | 52 | 43 | 29 | 24 | 20 | - |
| Estadual | | | | | | | | | | | | |
| 1a. Série — De 1 professor | 1 936 | 99 | 264 | 344 | 310 | 272 | 212 | 183 | 91 | 67 | 94 | - |
| 1a. Série — De 2 e mais professores | 4 842 | 294 | 965 | 924 | 696 | 669 | 498 | 345 | 218 | 120 | 104 | 9 |
| 1a. Série — TOTAL | 6 778 | 393 | 1 229 | 1 268 | 1 006 | 941 | 710 | 528 | 309 | 187 | 198 | 9 |
| 2a. Série — De 1 professor | 623 | - | 7 | 25 | 51 | 85 | 99 | 107 | 95 | 64 | 89 | 1 |
| 2a. Série — De 2 e mais professores | 2 313 | - | 45 | 159 | 275 | 411 | 383 | 369 | 284 | 182 | 203 | 2 |
| 2a. Série — TOTAL | 2 936 | - | 52 | 184 | 326 | 496 | 482 | 476 | 379 | 246 | 292 | 3 |
| 3a. Série — De 1 professor | 569 | - | - | 10 | 10 | 47 | 56 | 103 | 104 | 77 | 162 | - |
| 3a. Série — De 2 e mais professores | 1 700 | - | - | 23 | 75 | 145 | 257 | 290 | 298 | 234 | 376 | 2 |
| 3a. Série — TOTAL | 2 269 | - | - | 33 | 85 | 192 | 313 | 393 | 402 | 311 | 538 | 2 |
| 4a. Série — De 1 professor | 247 | - | - | - | - | 1 | 10 | 25 | 35 | 56 | 120 | - |
| 4a. Série — De 2 e mais professores | 1 137 | - | - | - | 15 | 39 | 93 | 161 | 189 | 241 | 399 | - |
| 4a. Série — TOTAL | 1 384 | - | - | - | 15 | 40 | 103 | 186 | 224 | 297 | 519 | - |
| 5a. Série — De 1 professor | 4 | - | - | - | - | - | - | - | - | - | 4 | - |
| 5a. Série — De 2 e mais professores | - | - | - | - | - | - | - | - | - | - | - | - |
| 5a. Série — TOTAL | 4 | - | - | - | - | - | - | - | - | - | 4 | - |
| Total — De 1 professor | 3 379 | 99 | 271 | 379 | 371 | 405 | 377 | 418 | 325 | 264 | 469 | 1 |
| Total — De 2 e mais professores | 9 992 | 294 | 1 010 | 1 106 | 1 061 | 1 264 | 1 231 | 1 165 | 989 | 777 | 1 082 | 13 |
| Total — TOTAL | 13 371 | 393 | 1 281 | 1 485 | 1 432 | 1 669 | 1 608 | 1 583 | 1 314 | 1 041 | 1 551 | 14 |
| Municipal | | | | | | | | | | | | |
| 1a. Série — De 1 professor | 41 174 | 2 717 | 5 468 | 5 608 | 5 080 | 5 428 | 4 577 | 3 977 | 2 823 | 2 093 | 3 362 | 41 |
| 1a. Série — De 2 e mais professores | 13 099 | 921 | 1 860 | 2 003 | 1 649 | 1 745 | 1 415 | 1 173 | 830 | 592 | 908 | 3 |
| 1a. Série — TOTAL | 54 273 | 3 638 | 7 328 | 7 611 | 6 729 | 7 173 | 5 992 | 5 150 | 3 653 | 2 685 | 4 270 | 44 |
| 2a. Série — De 1 professor | 5 965 | - | 38 | 116 | 303 | 625 | 777 | 1 018 | 876 | 771 | 1 424 | 17 |
| 2a. Série — De 2 e mais professores | 2 395 | - | 12 | 70 | 143 | 272 | 330 | 375 | 357 | 306 | 530 | - |
| 2a. Série — TOTAL | 8 360 | - | 50 | 186 | 446 | 897 | 1 107 | 1 393 | 1 233 | 1 077 | 1 954 | 17 |
| 3a. Série — De 1 professor | 3 129 | - | - | 19 | 30 | 114 | 261 | 427 | 491 | 550 | 1 228 | 9 |
| 3a. Série — De 2 e mais professores | 1 461 | - | - | 13 | 24 | 86 | 143 | 181 | 250 | 246 | 514 | 4 |
| 3a. Série — TOTAL | 4 590 | - | - | 32 | 54 | 200 | 404 | 608 | 741 | 796 | 1 742 | 13 |
| 4a. Série — De 1 professor | 562 | - | - | - | 3 | 4 | 30 | 56 | 100 | 86 | 282 | 1 |
| 4a. Série — De 2 e mais professores | 433 | - | - | - | - | 11 | 24 | 37 | 59 | 67 | 235 | - |
| 4a. Série — TOTAL | 995 | - | - | - | 3 | 15 | 54 | 93 | 159 | 153 | 517 | 1 |
| 5a. Série — De 1 professor | 5 | - | - | - | - | - | - | - | 1 | 1 | 3 | - |
| 5a. Série — De 2 e mais professores | - | - | - | - | - | - | - | - | - | - | - | - |
| 5a. Série — TOTAL | 5 | - | - | - | - | - | - | - | 1 | 1 | 3 | - |
| Total — De 1 professor | 50 835 | 2 717 | 5 506 | 5 743 | 5 416 | 6 171 | 5 645 | 5 478 | 4 291 | 3 501 | 6 299 | 68 |
| Total — De 2 e mais professores | 17 388 | 921 | 1 872 | 2 086 | 1 816 | 2 114 | 1 912 | 1 766 | 1 496 | 1 211 | 2 187 | 7 |
| Total — TOTAL | 68 223 | 3 638 | 7 378 | 7 829 | 7 232 | 8 285 | 7 557 | 7 244 | 5 787 | 4 712 | 8 486 | 75 |
| Particular | | | | | | | | | | | | |
| 1a. Série — De 1 professor | 5 124 | 329 | 740 | 734 | 674 | 713 | 584 | 489 | 301 | 211 | 349 | - |
| 1a. Série — De 2 e mais professores | 4 782 | 580 | 874 | 851 | 723 | 637 | 453 | 282 | 166 | 126 | 90 | - |
| 1a. Série — TOTAL | 9 906 | 909 | 1 614 | 1 585 | 1 397 | 1 350 | 1 037 | 771 | 467 | 337 | 439 | - |

# 4.0 — MOVIMENTO ESCOLAR

## 4.5 — ALUNOS MATRICULADOS EM 30 DE ABRIL DE 1971, SEGUNDO A IDADE DOS ALUNOS, POR UNIDADES DA FEDERAÇÃO, DEPENDÊNCIA ADMINISTRATIVA, SÉRIE E TIPO DE ESCOLA ZONA RURAL

| ESPECIFICAÇÃO | ALUNOS MATRICULADOS EM 30 DE ABRIL DE 1971 | | | | | | | | | | | |
|---|---|---|---|---|---|---|---|---|---|---|---|---|
| | Total | Idade dos alunos (Anos completos) | | | | | | | | | | |
| | | Menor de 7 | 7 | 8 | 9 | 10 | 11 | 12 | 13 | 14 | Maior de 14 | Não declarado |
| ALAGOAS (continuação) | | | | | | | | | | | | |
| 2a. Série — De 1 professor | 747 | - | 13 | 20 | 27 | 85 | 120 | 137 | 102 | 85 | 158 | - |
| 2a. Série — De 2 e mais professores | 1 060 | - | 4 | 51 | 107 | 205 | 177 | 194 | 160 | 87 | 74 | 1 |
| 2a. Série — TOTAL | 1 807 | - | 17 | 71 | 134 | 290 | 297 | 331 | 262 | 172 | 232 | 1 |
| 3a. Série — De 1 professor | 424 | - | - | 3 | 5 | 9 | 37 | 71 | 87 | 66 | 146 | - |
| 3a. Série — De 2 e mais professores | 784 | - | - | 6 | 13 | 77 | 125 | 173 | 169 | 104 | 117 | - |
| 3a. Série — TOTAL | 1 208 | - | - | 9 | 18 | 86 | 162 | 244 | 256 | 170 | 263 | - |
| 4a. Série — De 1 professor | 98 | - | - | - | 1 | 2 | - | 9 | 11 | 24 | 51 | - |
| 4a. Série — De 2 e mais professores | 561 | - | - | - | 4 | 13 | 63 | 90 | 119 | 145 | 127 | - |
| 4a. Série — TOTAL | 659 | - | - | - | 5 | 15 | 63 | 99 | 130 | 169 | 178 | - |
| 5a. Série — De 1 professor | 2 | - | - | - | - | - | 1 | 1 | - | - | - | - |
| 5a. Série — De 2 e mais professores | 26 | - | - | - | - | - | 5 | 6 | 9 | 6 | - | - |
| 5a. Série — TOTAL | 28 | - | - | - | - | - | 6 | 7 | 9 | 6 | - | - |
| Total — De 1 professor | 6 395 | 329 | 753 | 757 | 707 | 809 | 742 | 707 | 501 | 386 | 704 | - |
| Total — De 2 e mais professores | 7 213 | 580 | 878 | 908 | 847 | 932 | 823 | 745 | 623 | 468 | 408 | 1 |
| Total — TOTAL | 13 608 | 909 | 1 631 | 1 665 | 1 554 | 1 741 | 1 565 | 1 452 | 1 124 | 854 | 1 112 | 1 |
| **Total** | | | | | | | | | | | | |
| 1a. Série — De 1 professor | 48 456 | 3 170 | 6 509 | 6 716 | 6 091 | 6 445 | 5 398 | 4 671 | 3 221 | 2 379 | 3 815 | 41 |
| 1a. Série — De 2 e mais professores | 22 773 | 1 797 | 3 709 | 3 788 | 3 081 | 3 058 | 2 373 | 1 800 | 1 214 | 838 | 1 103 | 12 |
| 1a. Série — TOTAL | 71 229 | 4 967 | 10 218 | 10 504 | 9 172 | 9 503 | 7 771 | 6 471 | 4 435 | 3 217 | 4 918 | 53 |
| 2a. Série — De 1 professor | 7 360 | - | 58 | 161 | 383 | 800 | 1 000 | 1 269 | 1 078 | 922 | 1 671 | 18 |
| 2a. Série — De 2 e mais professores | 5 783 | - | 61 | 281 | 527 | 889 | 896 | 942 | 801 | 576 | 807 | 3 |
| 2a. Série — TOTAL | 13 143 | - | 119 | 442 | 910 | 1 689 | 1 896 | 2 211 | 1 879 | 1 498 | 2 478 | 21 |
| 3a. Série — De 1 professor | 4 146 | - | - | 32 | 45 | 172 | 357 | 604 | 690 | 700 | 1 537 | 9 |
| 3a. Série — De 2 e mais professores | 3 974 | - | - | 43 | 113 | 311 | 528 | 650 | 725 | 587 | 1 011 | 6 |
| 3a. Série — TOTAL | 8 120 | - | - | 75 | 158 | 483 | 885 | 1 254 | 1 415 | 1 287 | 2 548 | 15 |
| 4a. Série — De 1 professor | 908 | - | - | - | 4 | 7 | 40 | 90 | 146 | 167 | 453 | 1 |
| 4a. Série — De 2 e mais professores | 2 144 | - | - | - | 19 | 63 | 184 | 289 | 369 | 455 | 765 | - |
| 4a. Série — TOTAL | 3 052 | - | - | - | 23 | 70 | 224 | 379 | 515 | 622 | 1 218 | 1 |
| 5a. Série — De 1 professor | 11 | - | - | - | - | - | 1 | 1 | 1 | 1 | 7 | - |
| 5a. Série — De 2 e mais professores | 26 | - | - | - | - | - | 5 | 6 | 9 | 6 | - | - |
| 5a. Série — TOTAL | 37 | - | - | - | - | - | 6 | 7 | 10 | 7 | 7 | - |
| Total — De 1 professor | 60 881 | 3 170 | 6 567 | 6 909 | 6 523 | 7 424 | 6 796 | 6 635 | 5 136 | 4 169 | 7 483 | 69 |
| Total — De 2 e mais professores | 34 700 | 1 797 | 3 770 | 4 112 | 3 740 | 4 321 | 3 986 | 3 687 | 3 118 | 2 462 | 3 686 | 21 |
| Total — TOTAL | 95 581 | 4 967 | 10 337 | 11 021 | 10 263 | 11 745 | 10 782 | 10 322 | 8 254 | 6 631 | 11 169 | 90 |
| SERGIPE | | | | | | | | | | | | |
| **Federal** | | | | | | | | | | | | |
| 1a. Série — De 1 professor | 52 | - | 2 | 4 | 1 | 8 | 4 | 4 | 4 | 3 | 22 | - |
| 1a. Série — De 2 e mais professores | - | - | - | - | - | - | - | - | - | - | - | - |
| 1a. Série — TOTAL | 52 | - | 2 | 4 | 1 | 8 | 4 | 4 | 4 | 3 | 22 | - |
| 2a. Série — De 1 professor | 21 | - | - | 2 | 1 | - | 1 | 7 | 3 | 1 | 6 | - |
| 2a. Série — De 2 e mais professores | - | - | - | - | - | - | - | - | - | - | - | - |
| 2a. Série — TOTAL | 21 | - | - | 2 | 1 | - | 1 | 7 | 3 | 1 | 6 | - |
| 3a. Série — De 1 professor | 1 | - | - | - | - | - | - | - | - | - | 1 | - |
| 3a. Série — De 2 e mais professores | - | - | - | - | - | - | - | - | - | - | - | - |
| 3a. Série — TOTAL | 1 | - | - | - | - | - | - | - | - | - | 1 | - |
| Total — De 1 professor | 74 | - | 2 | 6 | 2 | 8 | 5 | 11 | 7 | 4 | 29 | - |
| Total — De 2 e mais professores | - | - | - | - | - | - | - | - | - | - | - | - |
| Total — TOTAL | 74 | - | 2 | 6 | 2 | 8 | 5 | 11 | 7 | 4 | 29 | - |
| **Estadual** | | | | | | | | | | | | |
| 1a. Série — De 1 professor | 11 018 | 227 | 1 821 | 1 937 | 1 826 | 1 671 | 1 302 | 946 | 649 | 376 | 262 | 1 |
| 1a. Série — De 2 e mais professores | 2 276 | 47 | 565 | 485 | 398 | 322 | 187 | 94 | 78 | 48 | 52 | - |
| 1a. Série — TOTAL | 13 294 | 274 | 2 386 | 2 422 | 2 224 | 1 993 | 1 489 | 1 040 | 727 | 424 | 314 | 1 |
| 2a. Série — De 1 professor | 2 993 | - | 22 | 82 | 231 | 443 | 556 | 544 | 485 | 324 | 306 | - |
| 2a. Série — De 2 e mais professores | 822 | - | 3 | 79 | 187 | 159 | 112 | 91 | 65 | 46 | 71 | 9 |
| 2a. Série — TOTAL | 3 815 | - | 25 | 161 | 418 | 602 | 668 | 635 | 550 | 370 | 377 | 9 |
| 3a. Série — De 1 professor | 1 620 | - | - | 7 | 42 | 106 | 207 | 259 | 312 | 302 | 384 | 1 |
| 3a. Série — De 2 e mais professores | 550 | - | - | 9 | 44 | 101 | 100 | 82 | 71 | 63 | 80 | - |
| 3a. Série — TOTAL | 2 170 | - | - | 16 | 86 | 207 | 307 | 341 | 383 | 365 | 464 | 1 |
| 4a. Série — De 1 professor | 803 | - | - | - | 3 | 20 | 51 | 93 | 142 | 170 | 324 | - |
| 4a. Série — De 2 e mais professores | 291 | - | - | - | - | 31 | 65 | 55 | 34 | 40 | 66 | - |
| 4a. Série — TOTAL | 1 094 | - | - | - | 3 | 51 | 116 | 148 | 176 | 210 | 390 | - |
| 5a. Série — De 1 professor | 5 | - | - | - | - | - | - | - | - | - | 5 | - |
| 5a. Série — De 2 e mais professores | - | - | - | - | - | - | - | - | - | - | - | - |
| 5a. Série — TOTAL | 5 | - | - | - | - | - | - | - | - | - | 5 | - |
| Total — De 1 professor | 16 439 | 227 | 1 843 | 2 026 | 2 102 | 2 240 | 2 116 | 1 842 | 1 588 | 1 172 | 1 281 | 2 |
| Total — De 2 e mais professores | 3 939 | 47 | 568 | 573 | 629 | 613 | 464 | 322 | 248 | 197 | 269 | 9 |
| Total — TOTAL | 20 378 | 274 | 2 411 | 2 599 | 2 731 | 2 853 | 2 580 | 2 164 | 1 836 | 1 369 | 1 550 | 11 |

# 4.0 — MOVIMENTO ESCOLAR

## 4.5 — ALUNOS MATRICULADOS EM 30 DE ABRIL DE 1971, SEGUNDO A IDADE DOS ALUNOS, POR UNIDADES DA FEDERAÇÃO, DEPENDÊNCIA ADMINISTRATIVA, SÉRIE E TIPO DE ESCOLA ZONA RURAL

| ESPECIFICAÇÃO | ALUNOS MATRICULADOS EM 30 DE ABRIL DE 1971 | | | | | | | | | | | |
|---|---|---|---|---|---|---|---|---|---|---|---|---|
| | Total | Idade dos alunos (Anos completos) | | | | | | | | | | |
| | | Menor de 7 | 7 | 8 | 9 | 10 | 11 | 12 | 13 | 14 | Maior de 14 | Não declarado |
| SERGIPE (continuação) | | | | | | | | | | | | |
| Municipal | | | | | | | | | | | | |
| 1a. Série — De 1 professor | 22 968 | 1 315 | 3 100 | 3 231 | 2 937 | 3 015 | 2 585 | 2 168 | 1 642 | 1 166 | 1 808 | 1 |
| 1a. Série — De 2 e mais professores | 2 531 | 143 | 395 | 390 | 334 | 324 | 281 | 226 | 164 | 98 | 176 | - |
| 1a. Série — TOTAL | 25 499 | 1 458 | 3 495 | 3 621 | 3 271 | 3 339 | 2 866 | 2 394 | 1 806 | 1 264 | 1 984 | 1 |
| 2a. Série — De 1 professor | 3 395 | - | 13 | 78 | 156 | 357 | 418 | 555 | 551 | 419 | 848 | - |
| 2a. Série — De 2 e mais professores | 487 | - | 3 | 35 | 45 | 50 | 61 | 66 | 75 | 33 | 119 | - |
| 2a. Série — TOTAL | 3 882 | - | 16 | 113 | 201 | 407 | 479 | 621 | 626 | 452 | 967 | - |
| 3a. Série — De 1 professor | 1 249 | - | - | 4 | 10 | 63 | 117 | 165 | 220 | 192 | 478 | - |
| 3a. Série — De 2 e mais professores | 159 | - | - | 1 | 5 | 21 | 10 | 21 | 24 | 22 | 55 | - |
| 3a. Série — TOTAL | 1 408 | - | - | 5 | 15 | 84 | 127 | 186 | 244 | 214 | 533 | - |
| 4a. Série — De 1 professor | 281 | - | - | - | 1 | - | 8 | 28 | 37 | 56 | 151 | - |
| 4a. Série — De 2 e mais professores | 38 | - | - | - | - | 1 | 1 | 6 | 2 | 4 | 24 | - |
| 4a. Série — TOTAL | 319 | - | - | - | 1 | 1 | 9 | 34 | 39 | 60 | 175 | - |
| Total — De 1 professor | 27 893 | 1 315 | 3 113 | 3 313 | 3 104 | 3 435 | 3 128 | 2 916 | 2 450 | 1 833 | 3 285 | 1 |
| Total — De 2 e mais professores | 3 215 | 143 | 398 | 426 | 384 | 396 | 353 | 319 | 265 | 157 | 374 | - |
| Total — TOTAL | 31 108 | 1 458 | 3 511 | 3 739 | 3 488 | 3 831 | 3 481 | 3 235 | 2 715 | 1 990 | 3 659 | 1 |
| Particular | | | | | | | | | | | | |
| 1a. Série — De 1 professor | 924 | 36 | 124 | 131 | 140 | 111 | 99 | 96 | 74 | 68 | 45 | - |
| 1a. Série — De 2 e mais professores | 629 | 30 | 101 | 119 | 114 | 77 | 62 | 42 | 24 | 14 | 46 | - |
| 1a. Série — TOTAL | 1 553 | 66 | 225 | 250 | 254 | 188 | 161 | 138 | 98 | 82 | 91 | - |
| 2a. Série — De 1 professor | 170 | - | - | 6 | 9 | 25 | 26 | 27 | 24 | 29 | 24 | - |
| 2a. Série — De 2 e mais professores | 171 | - | - | 15 | 19 | 34 | 22 | 17 | 12 | 13 | 39 | - |
| 2a. Série — TOTAL | 341 | - | - | 21 | 28 | 59 | 48 | 44 | 36 | 42 | 63 | - |
| 3a. Série — De 1 professor | 72 | - | - | 1 | 1 | 3 | 10 | 13 | 17 | 13 | 14 | - |
| 3a. Série — De 2 e mais professores | 57 | - | - | - | 1 | 6 | 10 | 14 | 12 | 9 | 5 | - |
| 3a. Série — TOTAL | 129 | - | - | 1 | 2 | 9 | 20 | 27 | 29 | 22 | 19 | - |
| 4a. Série — De 1 professor | 16 | - | - | - | - | - | - | - | 2 | 4 | 10 | - |
| 4a. Série — De 2 e mais professores | 28 | - | - | - | - | 2 | 1 | 11 | 4 | 2 | 8 | - |
| 4a. Série — TOTAL | 44 | - | - | - | - | 2 | 1 | 11 | 6 | 6 | 18 | - |
| Total — De 1 professor | 1 182 | 36 | 124 | 138 | 150 | 139 | 135 | 136 | 117 | 114 | 93 | - |
| Total — De 2 e mais professores | 885 | 30 | 101 | 134 | 134 | 119 | 95 | 84 | 52 | 38 | 98 | - |
| Total — TOTAL | 2 067 | 66 | 225 | 272 | 284 | 258 | 230 | 220 | 169 | 152 | 191 | - |
| Total | | | | | | | | | | | | |
| 1a. Série — De 1 professor | 34 962 | 1 578 | 5 047 | 5 303 | 4 904 | 4 805 | 3 990 | 3 214 | 2 369 | 1 613 | 2 137 | 2 |
| 1a. Série — De 2 e mais professores | 5 436 | 220 | 1 061 | 994 | 846 | 723 | 530 | 362 | 266 | 160 | 274 | - |
| 1a. Série — TOTAL | 40 398 | 1 798 | 6 108 | 6 297 | 5 750 | 5 528 | 4 520 | 3 576 | 2 635 | 1 773 | 2 411 | 2 |
| 2a. Série — De 1 professor | 6 579 | - | 35 | 168 | 397 | 825 | 1 001 | 1 133 | 1 063 | 773 | 1 184 | - |
| 2a. Série — De 2 e mais professores | 1 480 | - | 6 | 129 | 251 | 243 | 195 | 174 | 152 | 92 | 229 | 9 |
| 2a. Série — TOTAL | 8 059 | - | 41 | 297 | 648 | 1 068 | 1 196 | 1 307 | 1 215 | 865 | 1 413 | 9 |
| 3a. Série — De 1 professor | 2 942 | - | - | 12 | 53 | 172 | 334 | 437 | 549 | 507 | 877 | 1 |
| 3a. Série — De 2 e mais professores | 766 | - | - | 10 | 50 | 128 | 120 | 117 | 107 | 94 | 140 | - |
| 3a. Série — TOTAL | 3 708 | - | - | 22 | 103 | 300 | 454 | 554 | 656 | 601 | 1 017 | 1 |
| 4a. Série — De 1 professor | 1 100 | - | - | - | 4 | 20 | 59 | 121 | 181 | 230 | 485 | - |
| 4a. Série — De 2 e mais professores | 357 | - | - | - | - | 34 | 67 | 72 | 40 | 46 | 98 | - |
| 4a. Série — TOTAL | 1 457 | - | - | - | 4 | 54 | 126 | 193 | 221 | 276 | 583 | - |
| 5a. Série — De 1 professor | 5 | - | - | - | - | - | - | - | - | - | 5 | - |
| 5a. Série — De 2 e mais professores | - | - | - | - | - | - | - | - | - | - | - | - |
| 5a. Série — TOTAL | 5 | - | - | - | - | - | - | - | - | - | 5 | - |
| Total — De 1 professor | 45 588 | 1 578 | 5 082 | 5 483 | 5 358 | 5 822 | 5 384 | 4 905 | 4 162 | 3 123 | 4 688 | 3 |
| Total — De 2 e mais professores | 8 039 | 220 | 1 067 | 1 133 | 1 147 | 1 128 | 912 | 725 | 565 | 392 | 741 | 9 |
| Total — TOTAL | 53 627 | 1 798 | 6 149 | 6 616 | 6 505 | 6 950 | 6 296 | 5 630 | 4 727 | 3 515 | 5 429 | 12 |
| BAHIA | | | | | | | | | | | | |
| Federal | | | | | | | | | | | | |
| 1a. Série — De 1 professor | 82 | 11 | 12 | 17 | 21 | 9 | 3 | 5 | 2 | 2 | - | - |
| 1a. Série — De 2 e mais professores | 805 | 113 | 146 | 147 | 110 | 93 | 78 | 43 | 30 | 17 | 27 | 1 |
| 1a. Série — TOTAL | 887 | 124 | 158 | 164 | 131 | 102 | 81 | 48 | 32 | 19 | 27 | 1 |
| 2a. Série — De 1 professor | 51 | - | - | 19 | 16 | 14 | 2 | - | - | - | - | - |
| 2a. Série — De 2 e mais professores | 328 | - | 4 | 26 | 47 | 87 | 77 | 32 | 23 | 14 | 18 | - |
| 2a. Série — TOTAL | 379 | - | 4 | 45 | 63 | 101 | 79 | 32 | 23 | 14 | 18 | - |
| 3a. Série — De 1 professor | - | - | - | - | - | - | - | - | - | - | - | - |
| 3a. Série — De 2 e mais professores | 240 | - | - | 21 | 21 | 38 | 39 | 43 | 37 | 19 | 22 | - |
| 3a. Série — TOTAL | 240 | - | - | 21 | 21 | 38 | 39 | 43 | 37 | 19 | 22 | - |
| 4a. Série — De 1 professor | - | - | - | - | - | - | - | - | - | - | - | - |
| 4a. Série — De 2 e mais professores | 82 | - | - | - | - | 2 | 12 | 14 | 15 | 15 | 24 | - |
| 4a. Série — TOTAL | 82 | - | - | - | - | 2 | 12 | 14 | 15 | 15 | 24 | - |
| 5a. Série — De 1 professor | - | - | - | - | - | - | - | - | - | - | - | - |
| 5a. Série — De 2 e mais professores | 66 | - | - | - | - | - | 2 | 17 | 15 | 5 | 27 | - |
| 5a. Série — TOTAL | 66 | - | - | - | - | - | 2 | 17 | 15 | 5 | 27 | - |

# 4.0 — MOVIMENTO ESCOLAR

## 4.5 — ALUNOS MATRICULADOS EM 30 DE ABRIL DE 1971, SEGUNDO A IDADE DOS ALUNOS, POR UNIDADES DA FEDERAÇÃO, DEPENDÊNCIA ADMINISTRATIVA, SÉRIE E TIPO DE ESCOLA ZONA RURAL

| ESPECIFICAÇÃO | ALUNOS MATRICULADOS EM 30 DE ABRIL DE 1971 | | | | | | | | | | | |
|---|---|---|---|---|---|---|---|---|---|---|---|---|
| | Total | Idade dos alunos (Anos completos) | | | | | | | | | | |
| | | Menor de 7 | 7 | 8 | 9 | 10 | 11 | 12 | 13 | 14 | Maior de 14 | Não declarad |
| BAHIA (continuação) | | | | | | | | | | | | |
| Total — De 1 professor | 133 | 11 | 12 | 36 | 37 | 23 | 5 | 5 | 2 | 2 | - | - |
| Total — De 2 e mais professores | 1 521 | 113 | 150 | 194 | 178 | 220 | 208 | 149 | 120 | 70 | 118 | 1 |
| Total — TOTAL | 1 654 | 124 | 162 | 230 | 215 | 243 | 213 | 154 | 122 | 72 | 118 | 1 |
| Estadual | | | | | | | | | | | | |
| 1a. Série — De 1 professor | 8 100 | 315 | 1 440 | 1 636 | 1 342 | 1 165 | 868 | 559 | 367 | 281 | 121 | 6 |
| 1a. Série — De 2 e mais professores | 5 723 | 359 | 1 307 | 1 171 | 855 | 725 | 510 | 377 | 236 | 94 | 89 | - |
| 1a. Série — TOTAL | 13 823 | 674 | 2 747 | 2 807 | 2 197 | 1 890 | 1 378 | 936 | 603 | 375 | 210 | 6 |
| 2a. Série — De 1 professor | 3 084 | - | 29 | 269 | 516 | 575 | 539 | 504 | 326 | 195 | 131 | - |
| 2a. Série — De 2 e mais professores | 2 583 | - | 58 | 229 | 374 | 504 | 491 | 391 | 273 | 147 | 116 | - |
| 2a. Série — TOTAL | 5 667 | - | 87 | 498 | 890 | 1 079 | 1 030 | 895 | 599 | 342 | 247 | - |
| 3a. Série — De 1 professor | 2 564 | - | - | 15 | 233 | 376 | 454 | 463 | 439 | 319 | 265 | - |
| 3a. Série — De 2 e mais professores | 2 277 | - | - | 35 | 185 | 369 | 419 | 528 | 355 | 203 | 183 | - |
| 3a. Série — TOTAL | 4 841 | - | - | 50 | 418 | 745 | 873 | 991 | 794 | 522 | 448 | - |
| 4a. Série — De 1 professor | 1 625 | - | - | - | 30 | 131 | 245 | 313 | 307 | 328 | 270 | 1 |
| 4a. Série — De 2 e mais professores | 1 748 | - | - | - | 35 | 127 | 261 | 324 | 360 | 335 | 306 | - |
| 4a. Série — TOTAL | 3 373 | - | - | - | 65 | 258 | 506 | 637 | 667 | 663 | 576 | 1 |
| 5a. Série — De 1 professor | 770 | - | - | - | - | 9 | 56 | 124 | 152 | 193 | 236 | - |
| 5a. Série — De 2 e mais professores | 788 | - | - | - | - | 11 | 42 | 135 | 189 | 193 | 218 | - |
| 5a. Série — TOTAL | 1 558 | - | - | - | - | 20 | 98 | 259 | 341 | 386 | 454 | - |
| Total — De 1 professor | 16 143 | 315 | 1 469 | 1 920 | 2 121 | 2 256 | 2 162 | 1 963 | 1 591 | 1 316 | 1 023 | 7 |
| Total — De 2 e mais professores | 13 119 | 359 | 1 365 | 1 435 | 1 449 | 1 736 | 1 723 | 1 755 | 1 413 | 972 | 912 | - |
| Total — TOTAL | 29 262 | 674 | 2 834 | 3 355 | 3 570 | 3 992 | 3 885 | 3 718 | 3 004 | 2 288 | 1 935 | 7 |
| Municipal | | | | | | | | | | | | |
| 1a. Série — De 1 professor | 250 429 | 11 886 | 35 617 | 40 609 | 38 739 | 35 952 | 28 294 | 21 827 | 15 253 | 10 190 | 11 568 | 494 |
| 1a. Série — De 2 e mais professores | 28 714 | 1 144 | 4 755 | 5 074 | 4 421 | 4 193 | 3 181 | 2 299 | 1 636 | 1 046 | 957 | 8 |
| 1a. Série — TOTAL | 279 143 | 13 030 | 40 372 | 45 683 | 43 160 | 40 145 | 31 475 | 24 126 | 16 889 | 11 236 | 12 525 | 502 |
| 2a. Série — De 1 professor | 49 256 | - | 669 | 3 414 | 6 859 | 8 960 | 8 615 | 7 278 | 5 554 | 3 870 | 3 910 | 127 |
| 2a. Série — De 2 e mais professores | 8 953 | - | 149 | 739 | 1 193 | 1 671 | 1 605 | 1 322 | 964 | 645 | 664 | 1 |
| 2a. Série — TOTAL | 58 209 | - | 818 | 4 153 | 8 052 | 10 631 | 10 220 | 8 600 | 6 518 | 4 515 | 4 574 | 128 |
| 3a. Série — De 1 professor | 16 132 | - | - | 233 | 893 | 1 907 | 2 785 | 3 035 | 2 799 | 2 106 | 2 359 | 15 |
| 3a. Série — De 2 e mais professores | 5 453 | - | - | 56 | 327 | 723 | 992 | 1 084 | 979 | 634 | 657 | 1 |
| 3a. Série — TOTAL | 21 585 | - | - | 289 | 1 220 | 2 630 | 3 777 | 4 119 | 3 778 | 2 740 | 3 016 | 16 |
| 4a. Série — De 1 professor | 3 743 | - | - | - | 97 | 215 | 456 | 684 | 772 | 656 | 861 | 2 |
| 4a. Série — De 2 e mais professores | 2 687 | - | - | - | 22 | 136 | 352 | 545 | 618 | 461 | 553 | - |
| 4a. Série — TOTAL | 6 430 | - | - | - | 119 | 351 | 808 | 1 229 | 1 390 | 1 117 | 1 414 | 2 |
| 5a. Série — De 1 professor | 785 | - | - | - | - | 11 | 40 | 107 | 163 | 166 | 298 | - |
| 5a. Série — De 2 e mais professores | 691 | - | - | - | - | 13 | 32 | 92 | 133 | 152 | 269 | - |
| 5a. Série — TOTAL | 1 476 | - | - | - | - | 24 | 72 | 199 | 296 | 318 | 567 | - |
| 6a. Série — De 1 professor | 1 | - | - | - | - | - | - | - | - | 1 | - | - |
| 6a. Série — De 2 e mais professores | 10 | - | - | - | - | - | 3 | 1 | - | - | 6 | - |
| 6a. Série — TOTAL | 11 | - | - | - | - | - | 3 | 1 | - | 1 | 6 | - |
| Total — De 1 professor | 320 346 | 11 886 | 36 286 | 44 256 | 46 588 | 47 045 | 40 190 | 32 931 | 24 541 | 16 989 | 18 996 | 638 |
| Total — De 2 e mais professores | 46 508 | 1 144 | 4 904 | 5 869 | 5 963 | 6 736 | 6 165 | 5 343 | 4 330 | 2 938 | 3 106 | 10 |
| Total — TOTAL | 366 854 | 13 030 | 41 190 | 50 125 | 52 551 | 53 781 | 46 355 | 38 274 | 28 871 | 19 927 | 22 102 | 648 |
| Particular | | | | | | | | | | | | |
| 1a. Série — De 1 professor | 1 466 | 102 | 217 | 240 | 240 | 225 | 157 | 106 | 78 | 33 | 68 | - |
| 1a. Série — De 2 e mais professores | 1 072 | 99 | 247 | 210 | 173 | 103 | 113 | 48 | 45 | 16 | 18 | - |
| 1a. Série — TOTAL | 2 538 | 201 | 464 | 450 | 413 | 328 | 270 | 154 | 123 | 49 | 86 | - |
| 2a. Série — De 1 professor | 594 | - | 6 | 42 | 107 | 127 | 106 | 90 | 47 | 37 | 32 | - |
| 2a. Série — De 2 e mais professores | 534 | - | 10 | 68 | 92 | 96 | 84 | 80 | 57 | 26 | 21 | - |
| 2a. Série — TOTAL | 1 128 | - | 16 | 110 | 199 | 223 | 190 | 170 | 104 | 63 | 53 | - |
| 3a. Série — De 1 professor | 309 | - | - | 1 | 22 | 46 | 44 | 56 | 67 | 38 | 35 | - |
| 3a. Série — De 2 e mais professores | 450 | - | - | 8 | 46 | 82 | 88 | 79 | 56 | 54 | 37 | - |
| 3a. Série — TOTAL | 759 | - | - | 9 | 68 | 128 | 132 | 135 | 123 | 92 | 72 | - |
| 4a. Série — De 1 professor | 180 | - | - | - | 3 | 8 | 22 | 26 | 37 | 27 | 57 | - |
| 4a. Série — De 2 e mais professores | 328 | - | - | - | 2 | 28 | 52 | 63 | 69 | 54 | 60 | - |
| 4a. Série — TOTAL | 508 | - | - | - | 5 | 36 | 74 | 89 | 106 | 81 | 117 | - |
| 5a. Série — De 1 professor | 90 | - | - | - | - | 3 | 5 | 9 | 16 | 28 | 29 | - |
| 5a. Série — De 2 e mais professores | 225 | - | - | - | - | 4 | 17 | 28 | 37 | 58 | 81 | - |
| 5a. Série — TOTAL | 315 | - | - | - | - | 7 | 22 | 37 | 53 | 86 | 110 | - |
| 6a. Série — De 1 professor | - | - | - | - | - | - | - | - | - | - | - | - |
| 6a. Série — De 2 e mais professores | 10 | - | - | - | - | - | - | - | 2 | 1 | 7 | - |
| 6a. Série — TOTAL | 10 | - | - | - | - | - | - | - | 2 | 1 | 7 | - |
| Total — De 1 professor | 2 639 | 102 | 223 | 283 | 372 | 409 | 334 | 287 | 245 | 163 | 221 | - |
| Total — De 2 e mais professores | 2 619 | 99 | 257 | 286 | 313 | 313 | 354 | 298 | 266 | 209 | 224 | - |
| Total — TOTAL | 5 258 | 201 | 480 | 569 | 685 | 722 | 688 | 585 | 511 | 372 | 445 | - |
| Total | | | | | | | | | | | | |
| 1a. Série — De 1 professor | 260 077 | 12 314 | 37 286 | 42 502 | 40 342 | 37 351 | 29 322 | 22 497 | 15 700 | 10 506 | 11 757 | 500 |
| 1a. Série — De 2 e mais professores | 36 314 | 1 715 | 6 455 | 6 602 | 5 559 | 5 114 | 3 882 | 2 767 | 1 947 | 1 173 | 1 091 | 9 |
| 1a. Série — TOTAL | 296 391 | 14 029 | 43 741 | 49 104 | 45 901 | 42 465 | 33 204 | 25 264 | 17 647 | 11 679 | 12 848 | 509 |

# 4.0 — MOVIMENTO ESCOLAR

## 4.5 — ALUNOS MATRICULADOS EM 30 DE ABRIL DE 1971, SEGUNDO A IDADE DOS ALUNOS, POR UNIDADES DA FEDERAÇÃO, DEPENDÊNCIA ADMINISTRATIVA, SÉRIE E TIPO DE ESCOLA ZONA RURAL

| ESPECIFICAÇÃO | ALUNOS MATRICULADOS EM 30 DE ABRIL DE 1971 | | | | | | | | | | | |
|---|---|---|---|---|---|---|---|---|---|---|---|---|
| | Total | Idade dos alunos (Anos completos) | | | | | | | | | | |
| | | Menor de 7 | 7 | 8 | 9 | 10 | 11 | 12 | 13 | 14 | Maior de 14 | Não declarado |
| BAHIA (continuação) | | | | | | | | | | | | |
| 2a. Série — De 1 professor | 52 985 | - | 704 | 3 744 | 7 498 | 9 676 | 9 262 | 7 872 | 5 927 | 4 102 | 4 073 | 127 |
| 2a. Série — De 2 e mais professores | 12 398 | - | 221 | 1 062 | 1 706 | 2 358 | 2 257 | 1 825 | 1 317 | 832 | 819 | 1 |
| 2a. Série — TOTAL | 65 383 | - | 925 | 4 806 | 9 204 | 12 034 | 11 519 | 9 697 | 7 244 | 4 934 | 4 892 | 128 |
| 3a. Série — De 1 professor | 19 005 | - | - | 249 | 1 148 | 2 329 | 3 283 | 3 554 | 3 305 | 2 463 | 2 659 | 15 |
| 3a. Série — De 2 e mais professores | 8 420 | - | - | 120 | 579 | 1 212 | 1 538 | 1 734 | 1 427 | 910 | 899 | 1 |
| 3a. Série — TOTAL | 27 425 | - | - | 369 | 1 727 | 3 541 | 4 821 | 5 288 | 4 732 | 3 373 | 3 558 | 16 |
| 4a. Série — De 1 professor | 5 548 | - | - | - | 130 | 354 | 723 | 1 023 | 1 116 | 1 011 | 1 188 | 3 |
| 4a. Série — De 2 e mais professores | 4 845 | - | - | - | 59 | 293 | 677 | 946 | 1 062 | 865 | 943 | - |
| 4a. Série — TOTAL | 10 393 | - | - | - | 189 | 647 | 1 400 | 1 969 | 2 178 | 1 876 | 2 131 | 3 |
| 5a. Série — De 1 professor | 1 645 | - | - | - | - | 23 | 101 | 240 | 331 | 387 | 563 | - |
| 5a. Série — De 2 e mais professores | 1 770 | - | - | - | - | 28 | 93 | 272 | 374 | 408 | 595 | - |
| 5a. Série — TOTAL | 3 415 | - | - | - | - | 51 | 194 | 512 | 705 | 795 | 1 158 | - |
| 6a. Série — De 1 professor | 1 | - | - | - | - | - | - | - | - | 1 | - | - |
| 6a. Série — De 2 e mais professores | 20 | - | - | - | - | - | - 3 | 1 | 2 | 1 | 13 | - |
| 6a. Série — TOTAL | 21 | - | - | - | - | - | 3 | 1 | 2 | 2 | 13 | - |
| Total — De 1 professor | 339 261 | 12 314 | 37 990 | 46 495 | 49 118 | 49 733 | 42 691 | 35 186 | 26 379 | 18 470 | 20 240 | 645 |
| Total — De 2 e mais professores | 63 767 | 1 715 | 6 676 | 7 784 | 7 903 | 9 005 | 8 450 | 7 545 | 6 129 | 4 189 | 4 360 | 11 |
| Total — TOTAL | 403 028 | 14 029 | 44 666 | 54 279 | 57 021 | 58 738 | 51 141 | 42 731 | 32 508 | 22 659 | 24 600 | 656 |
| MINAS GERAIS | | | | | | | | | | | | |
| Federal | | | | | | | | | | | | |
| 1a. Série — De 1 professor | 473 | 18 | 119 | 102 | 81 | 59 | 39 | 25 | 21 | 6 | 3 | - |
| 1a. Série — De 2 e mais professores | 962 | 52 | 361 | 161 | 123 | 97 | 55 | 46 | 33 | 27 | 7 | - |
| 1a. Série — TOTAL | 1 435 | 70 | 480 | 263 | 204 | 156 | 94 | 71 | 54 | 33 | 10 | - |
| 2a. Série — De 1 professor | 176 | - | 2 | 28 | 43 | 38 | 30 | 19 | 8 | 6 | 2 | - |
| 2a. Série — De 2 e mais professores | 430 | - | 11 | 120 | 88 | 87 | 53 | 34 | 25 | 7 | 5 | - |
| 2a. Série — TOTAL | 606 | - | 13 | 148 | 131 | 125 | 83 | 53 | 33 | 13 | 7 | - |
| 3a. Série — De 1 professor | 132 | - | - | 1 | 23 | 30 | 24 | 21 | 18 | 10 | 5 | - |
| 3a. Série — De 2 e mais professores | 336 | - | - | 1 | 123 | 70 | 48 | 42 | 30 | 19 | 3 | - |
| 3a. Série — TOTAL | 468 | - | - | 2 | 146 | 100 | 72 | 63 | 48 | 29 | 8 | - |
| 4a. Série — De 1 professor | - | - | - | - | - | - | - | - | - | - | - | - |
| 4a. Série — De 2 e mais professores | 286 | - | - | - | 7 | 44 | 69 | 61 | 37 | 38 | 30 | - |
| 4a. Série — TOTAL | 286 | - | - | - | 7 | 44 | 69 | 61 | 37 | 38 | 30 | - |
| Total — De 1 professor | 781 | 18 | 121 | 131 | 147 | 127 | 93 | 65 | 47 | 22 | 10 | - |
| Total — De 2 e mais professores | 2 014 | 52 | 372 | 282 | 341 | 298 | 225 | 183 | 125 | 91 | 45 | - |
| Total — TOTAL | 2 795 | 70 | 493 | 413 | 488 | 425 | 318 | 248 | 172 | 113 | 55 | - |
| Estadual | | | | | | | | | | | | |
| 1a. Série — De 1 professor | 14 533 | 105 | 3 593 | 3 344 | 2 475 | 1 848 | 1 274 | 866 | 521 | 412 | 95 | - |
| 1a. Série — De 2 e mais professores | 99 226 | 850 | 26 973 | 23 339 | 16 464 | 12 131 | 7 576 | 5 532 | 2 760 | 1 868 | 1 719 | 14 |
| 1a. Série — TOTAL | 113 759 | 955 | 30 566 | 26 683 | 18 939 | 13 979 | 8 850 | 6 398 | 3 281 | 2 280 | 1 814 | 14 |
| 2a. Série — De 1 professor | 5 901 | - | 39 | 637 | 1 116 | 1 270 | 1 047 | 772 | 545 | 391 | 80 | 4 |
| 2a. Série — De 2 e mais professores | 51 051 | - | 555 | 7 134 | 10 398 | 10 602 | 8 159 | 6 175 | 3 933 | 2 739 | 1 341 | 15 |
| 2a. Série — TOTAL | 56 952 | - | 594 | 7 771 | 11 514 | 11 872 | 9 206 | 6 947 | 4 478 | 3 130 | 1 421 | 19 |
| 3a. Série — De 1 professor | 3 454 | - | - | 19 | 298 | 601 | 759 | 702 | 544 | 441 | 90 | - |
| 3a. Série — De 2 e mais professores | 38 594 | - | - | 526 | 4 128 | 7 393 | 7 902 | 7 191 | 5 390 | 4 375 | 1 673 | 16 |
| 3a. Série — TOTAL | 42 048 | - | - | 545 | 4 426 | 7 994 | 8 661 | 7 893 | 5 934 | 4 816 | 1 763 | 16 |
| 4a. Série — De 1 professor | 554 | - | - | - | 3 | 53 | 122 | 129 | 97 | 130 | 20 | - |
| 4a. Série — De 2 e mais professores | 27 044 | - | - | - | 343 | 2 663 | 4 790 | 5 924 | 5 418 | 5 648 | 2 243 | 15 |
| 4a. Série — TOTAL | 27 598 | - | - | - | 346 | 2 716 | 4 912 | 6 053 | 5 515 | 5 778 | 2 263 | 15 |
| 5a. Série — De 1 professor | - | - | - | - | - | - | - | - | - | - | - | - |
| 5a. Série — De 2 e mais professores | 236 | - | - | - | - | 2 | 38 | 54 | 26 | 44 | 72 | - |
| 5a. Série — TOTAL | 236 | - | - | - | - | 2 | 38 | 54 | 26 | 44 | 72 | - |
| 6a. Série — De 1 professor | - | - | - | - | - | - | - | - | - | - | - | - |
| 6a. Série — De 2 e mais professores | 85 | - | - | - | - | - | 7 | 28 | 18 | 29 | 3 | - |
| 6a. Série — TOTAL | 85 | - | - | - | - | - | 7 | 28 | 18 | 29 | 3 | - |
| Total — De 1 professor | 24 442 | 105 | 3 632 | 4 000 | 3 892 | 3 772 | 3 202 | 2 469 | 1 707 | 1 374 | 285 | 4 |
| Total — De 2 e mais professores | 216 236 | 850 | 27 528 | 30 999 | 31 333 | 32 791 | 28 471 | 24 904 | 17 545 | 14 703 | 7 051 | 60 |
| Total — TOTAL | 240 678 | 955 | 31 160 | 34 999 | 35 225 | 36 563 | 31 674 | 27 373 | 19 252 | 16 077 | 7 336 | 64 |
| Municipal | | | | | | | | | | | | |
| 1a. Série — De 1 professor | 213 321 | 3 174 | 46 966 | 43 554 | 34 347 | 27 617 | 20 227 | 15 214 | 10 091 | 7 507 | 4 290 | 334 |
| 1a. Série — De 2 e mais professores | 96 292 | 1 550 | 21 732 | 20 486 | 15 906 | 12 642 | 8 711 | 6 420 | 3 829 | 2 943 | 2 055 | 18 |
| 1a. Série — TOTAL | 309 613 | 4 724 | 68 698 | 64 040 | 50 253 | 40 259 | 28 938 | 21 634 | 13 920 | 10 450 | 6 345 | 352 |
| 2a. Série — De 1 professor | 65 383 | - | 835 | 6 643 | 10 964 | 12 507 | 10 875 | 9 612 | 6 715 | 5 099 | 2 090 | 43 |
| 2a. Série — De 2 e mais professores | 39 626 | - | 407 | 4 015 | 6 826 | 7 747 | 6 779 | 5 713 | 3 958 | 2 965 | 1 213 | 3 |
| 2a. Série — TOTAL | 105 009 | - | 1 242 | 10 658 | 17 790 | 20 254 | 17 654 | 15 325 | 10 673 | 8 064 | 3 303 | 46 |
| 3a. Série — De 1 professor | 35 746 | - | - | 411 | 2 507 | 5 178 | 6 603 | 7 568 | 6 323 | 5 134 | 2 011 | 11 |
| 3a. Série — De 2 e mais professores | 26 157 | - | - | 333 | 1 937 | 4 004 | 5 036 | 5 529 | 4 271 | 3 697 | 1 336 | 14 |
| 3a. Série — TOTAL | 61 903 | - | - | 744 | 4 444 | 9 182 | 11 639 | 13 097 | 10 594 | 8 831 | 3 347 | 25 |
| 4a. Série — De 1 professor | 3 230 | - | - | - | 48 | 187 | 403 | 617 | 678 | 881 | 412 | 4 |
| 4a. Série — De 2 e mais professores | 9 451 | - | - | - | 134 | 666 | 1 513 | 1 945 | 1 855 | 2 158 | 1 178 | 2 |
| 4a. Série — TOTAL | 12 681 | - | - | - | 182 | 853 | 1 916 | 2 562 | 2 533 | 3 039 | 1 590 | 6 |

# 4.0 — MOVIMENTO ESCOLAR

## 4.5 — ALUNOS MATRICULADOS EM 30 DE ABRIL DE 1971, SEGUNDO A IDADE DOS ALUNOS, POR UNIDADES DA FEDERAÇÃO, DEPENDÊNCIA ADMINISTRATIVA, SÉRIE E TIPO DE ESCOLA ZONA RURAL

| ESPECIFICAÇÃO | ALUNOS MATRICULADOS EM 30 DE ABRIL DE 1971 | | | | | | | | | | | |
|---|---|---|---|---|---|---|---|---|---|---|---|---|
| | Total | Idade dos alunos (Anos completos) | | | | | | | | | | |
| | | Menor de 7 | 7 | 8 | 9 | 10 | 11 | 12 | 13 | 14 | Maior de 14 | Não declarado |
| MINAS GERAIS (continuação) | | | | | | | | | | | | |
| 5a. Série — De 1 professor | 36 | - | - | - | - | 4 | 4 | 4 | 6 | 17 | 1 | - |
| 5a. Série — De 2 e mais professores... | 284 | - | - | - | - | 35 | 18 | 27 | 43 | 32 | 129 | - |
| 5a. Série — TOTAL | 320 | - | - | - | - | 39 | 22 | 31 | 49 | 49 | 130 | - |
| Total — De 1 professor | 317 716 | 3 174 | 47 801 | 50 608 | 47 866 | 45 493 | 38 112 | 33 015 | 23 813 | 18 638 | 8 804 | 392 |
| Total — De 2 e mais professores... | 171 810 | 1 550 | 22 139 | 24 834 | 24 803 | 25 094 | 22 057 | 19 634 | 13 956 | 11 795 | 5 911 | 37 |
| Total — TOTAL | 489 526 | 4 724 | 69 940 | 75 442 | 72 669 | 70 587 | 60 169 | 52 649 | 37 769 | 30 433 | 14 715 | 429 |
| Particular | | | | | | | | | | | | |
| 1a. Série — De 1 professor | 1 218 | 35 | 283 | 259 | 226 | 169 | 90 | 71 | 31 | 32 | 22 | - |
| 1a. Série — De 2 e mais professores... | 1 912 | 64 | 506 | 530 | 412 | 190 | 109 | 57 | 28 | 13 | 3 | - |
| 1a. Série — TOTAL | 3 130 | 99 | 789 | 789 | 638 | 359 | 199 | 128 | 59 | 45 | 25 | - |
| 2a. Série — De 1 professor | 269 | - | - | 47 | 57 | 51 | 39 | 39 | 21 | 12 | 3 | - |
| 2a. Série — De 2 e mais professores... | 878 | - | 15 | 129 | 189 | 197 | 143 | 107 | 62 | 26 | 10 | - |
| 2a. Série — TOTAL | 1 147 | - | 15 | 176 | 246 | 248 | 182 | 146 | 83 | 38 | 13 | - |
| 3a. Série — De 1 professor | 156 | - | - | - | 14 | 39 | 36 | 29 | 18 | 13 | 7 | - |
| 3a. Série — De 2 e mais professores... | 715 | - | - | 6 | 101 | 139 | 140 | 150 | 92 | 78 | 19 | - |
| 3a. Série — TOTAL | 881 | - | - | 6 | 115 | 178 | 176 | 179 | 110 | 91 | 26 | - |
| 4a. Série — De 1 professor | 31 | - | - | - | - | 5 | 5 | 8 | 6 | 3 | 4 | - |
| 4a. Série — De 2 e mais professores... | 571 | - | - | - | 9 | 65 | 121 | 116 | 113 | 91 | 56 | - |
| 4a. Série — TOTAL | 602 | - | - | - | 9 | 70 | 126 | 124 | 119 | 94 | 60 | - |
| 5a. Série — De 1 professor | - | - | - | - | - | - | - | - | - | - | - | - |
| 5a. Série — De 2 e mais professores... | 122 | - | - | - | - | 28 | 1 | 13 | 17 | 20 | 43 | - |
| 5a. Série — TOTAL | 122 | - | - | - | - | 28 | 1 | 13 | 17 | 20 | 43 | - |
| Total — De 1 professor | 1 674 | 35 | 283 | 306 | 297 | 264 | 170 | 147 | 76 | 60 | 36 | - |
| Total — De 2 e mais professores... | 4 208 | 64 | 521 | 665 | 711 | 619 | 514 | 443 | 312 | 228 | 131 | - |
| Total — TOTAL | 5 882 | 99 | 804 | 971 | 1 008 | 883 | 684 | 590 | 388 | 288 | 167 | - |
| Total | | | | | | | | | | | | |
| 1a. Série — De 1 professor | 228 545 | 3 332 | 50 961 | 47 259 | 37 129 | 28 693 | 21 630 | 16 176 | 10 664 | 7 957 | 4 410 | 334 |
| 1a. Série — De 2 e mais professores... | 198 382 | 2 516 | 49 572 | 44 516 | 32 905 | 25 060 | 16 451 | 12 055 | 6 650 | 4 851 | 3 784 | 32 |
| 1a. Série — TOTAL | 427 937 | 5 848 | 100 533 | 91 775 | 70 034 | 54 753 | 38 081 | 28 231 | 17 314 | 12 808 | 8 194 | 366 |
| 2a. Série — De 1 professor | 71 729 | - | 876 | 7 355 | 12 180 | 13 866 | 11 991 | 10 442 | 7 289 | 5 508 | 2 175 | 47 |
| 2a. Série — De 2 e mais professores... | 91 985 | - | 988 | 11 398 | 17 501 | 18 633 | 15 134 | 12 029 | 7 978 | 5 737 | 2 569 | 18 |
| 2a. Série — TOTAL | 163 714 | - | 1 864 | 18 753 | 29 681 | 32 499 | 27 125 | 22 471 | 15 267 | 11 245 | 4 744 | 65 |
| 3a. Série — De 1 professor | 39 488 | - | - | 431 | 2 842 | 5 848 | 7 422 | 8 320 | 6 903 | 5 598 | 2 113 | 11 |
| 3a. Série — De 2 e mais professores... | 65 812 | - | - | 866 | 6 289 | 11 606 | 13 126 | 12 912 | 9 783 | 8 169 | 3 031 | 30 |
| 3a. Série — TOTAL | 105 300 | - | - | 1 297 | 9 131 | 17 454 | 20 548 | 21 232 | 16 686 | 13 767 | 5 144 | 41 |
| 4a. Série — De 1 professor | 3 815 | - | - | - | 51 | 245 | 530 | 754 | 781 | 1 014 | 436 | 4 |
| 4a. Série — De 2 e mais professores... | 37 352 | - | - | - | 493 | 3 438 | 6 493 | 8 046 | 7 423 | 7 935 | 3 507 | 17 |
| 4a. Série — TOTAL | 41 167 | - | - | - | 544 | 3 683 | 7 023 | 8 800 | 8 204 | 8 949 | 3 943 | 21 |
| 5a. Série — De 1 professor | 36 | - | - | - | - | 4 | 4 | 4 | 6 | 17 | 1 | - |
| 5a. Série — De 2 e mais professores... | 642 | - | - | - | - | 85 | 57 | 94 | 86 | 96 | 244 | - |
| 5a. Série — TOTAL | 678 | - | - | - | - | 89 | 61 | 98 | 92 | 113 | 245 | - |
| 6a. Série — De 1 professor | - | - | - | - | - | - | - | - | - | - | - | - |
| 6a. Série — De 2 e mais professores... | 85 | - | - | - | - | - | 7 | 28 | 18 | 29 | 3 | - |
| 6a. Série — TOTAL | 85 | - | - | - | - | - | 7 | 28 | 18 | 29 | 3 | - |
| Total — De 1 professor | 344 613 | 3 332 | 51 837 | 55 045 | 52 202 | 49 656 | 41 577 | 35 696 | 25 643 | 20 094 | 9 135 | 396 |
| Total — De 2 e mais professores... | 394 268 | 2 516 | 50 560 | 56 780 | 57 188 | 58 802 | 51 268 | 45 164 | 31 938 | 26 817 | 13 138 | 87 |
| Total — TOTAL | 738 881 | 5 848 | 102 397 | 111 825 | 109 390 | 108 458 | 92 845 | 80 860 | 57 581 | 48 911 | 22 273 | 493 |
| ESPÍRITO SANTO | | | | | | | | | | | | |
| Estadual | | | | | | | | | | | | |
| 1a. Série — De 1 professor | 66 156 | 2 876 | 15 569 | 14 723 | 10 980 | 8 154 | 5 293 | 3 935 | 2 414 | 1 376 | 736 | - |
| 1a. Série — De 2 e mais professores... | 7 528 | 350 | 2 019 | 1 720 | 1 283 | 962 | 554 | 349 | 181 | 85 | 26 | - |
| 1a. Série — TOTAL | 73 685 | 3 326 | 17 588 | 16 443 | 12 263 | 9 116 | 5 847 | 4 284 | 2 595 | 1 461 | 762 | - |
| 2a. Série — De 1 professor | 25 118 | - | 567 | 3 306 | 5 014 | 4 968 | 3 985 | 3 238 | 2 195 | 1 193 | 652 | - |
| 2a. Série — De 2 e mais professores... | 4 166 | - | 139 | 770 | 883 | 787 | 647 | 452 | 269 | 155 | 64 | - |
| 2a. Série — TOTAL | 29 284 | - | 706 | 4 076 | 5 897 | 5 755 | 4 632 | 3 690 | 2 464 | 1 348 | 716 | - |
| 3a. Série — De 1 professor | 16 598 | - | - | 437 | 1 909 | 3 153 | 3 427 | 3 110 | 2 430 | 1 387 | 763 | - |
| 3a. Série — De 2 e mais professores... | 3 026 | - | - | 106 | 398 | 595 | 570 | 572 | 376 | 260 | 149 | - |
| 3a. Série — TOTAL | 19 624 | - | - | 543 | 2 307 | 3 730 | 3 997 | 3 682 | 2 806 | 1 647 | 912 | - |
| 4a. Série — De 1 professor | 10 554 | - | - | - | 382 | 1 178 | 1 906 | 2 344 | 2 278 | 1 602 | 864 | - |
| 4a. Série — De 2 e mais professores... | 2 362 | - | - | - | 126 | 312 | 434 | 492 | 412 | 370 | 216 | - |
| 4a. Série — TOTAL | 12 916 | - | - | - | 508 | 1 490 | 2 340 | 2 836 | 2 690 | 1 972 | 1 080 | - |
| 5a. Série — De 1 professor | 347 | - | - | - | - | 7 | 73 | 65 | 83 | 52 | 67 | - |
| 5a. Série — De 2 e mais professores... | 898 | - | - | - | - | 39 | 96 | 186 | 219 | 224 | 134 | - |
| 5a. Série — TOTAL | 1 245 | - | - | - | - | 46 | 169 | 251 | 302 | 276 | 201 | - |
| Total — De 1 professor | 118 773 | 2 976 | 16 136 | 18 466 | 18 285 | 17 442 | 14 684 | 12 692 | 9 400 | 5 610 | 3 082 | - |
| Total — De 2 e mais professores... | 17 981 | 350 | 2 158 | 2 696 | 2 690 | 2 695 | 2 301 | 2 051 | 1 457 | 1 094 | 589 | - |
| Total — TOTAL | 136 754 | 3 326 | 18 294 | 21 062 | 20 975 | 20 137 | 16 985 | 14 743 | 10 857 | 6 704 | 3 671 | - |

# 4.0 — MOVIMENTO ESCOLAR

## 4.5 — ALUNOS MATRICULADOS EM 30 DE ABRIL DE 1971, SEGUNDO A IDADE DOS ALUNOS, POR UNIDADES DA FEDERAÇÃO, DEPENDÊNCIA ADMINISTRATIVA, SÉRIE E TIPO DE ESCOLA ZONA RURAL

| ESPECIFICAÇÃO | ALUNOS MATRICULADOS EM 30 DE ABRIL DE 1971 | | | | | | | | | | | |
|---|---|---|---|---|---|---|---|---|---|---|---|---|
| | Total | Idade dos alunos (Anos completos) | | | | | | | | | | |
| | | Menor de 7 | 7 | 8 | 9 | 10 | 11 | 12 | 13 | 14 | Maior de 14 | Não declarado |
| **ESPÍRITO SANTO (continuação)** | | | | | | | | | | | | |
| **Municipal** | | | | | | | | | | | | |
| 1a. Série — De 1 professor | 6 294 | 357 | 1 370 | 1 290 | 1 010 | 806 | 512 | 381 | 276 | 176 | 116 | - |
| 1a. Série — De 2 e mais professores | 142 | 4 | 14 | 30 | 60 | 24 | 10 | - | - | - | - | - |
| 1a. Série — TOTAL | 6 436 | 361 | 1 384 | 1 320 | 1 070 | 830 | 522 | 381 | 276 | 176 | 116 | - |
| 2a. Série — De 1 professor | 1 921 | - | 59 | 201 | 344 | 389 | 330 | 255 | 187 | 103 | 53 | - |
| 2a. Série — De 2 e mais professores | 60 | - | - | 2 | 14 | 16 | 6 | 18 | 4 | - | - | - |
| 2a. Série — TOTAL | 1 981 | - | 59 | 203 | 358 | 405 | 336 | 273 | 191 | 103 | 53 | - |
| 3a. Série — De 1 professor | 1 110 | - | - | 29 | 102 | 189 | 210 | 219 | 190 | 111 | 60 | - |
| 3a. Série — De 2 e mais professores | 40 | - | - | - | - | 8 | 4 | 14 | 8 | 6 | - | - |
| 3a. Série — TOTAL | 1 150 | - | - | 29 | 102 | 197 | 214 | 233 | 198 | 117 | 60 | - |
| 4a. Série — De 1 professor | 671 | - | - | - | 25 | 46 | 101 | 168 | 157 | 122 | 54 | - |
| 4a. Série — De 2 e mais professores | 28 | - | - | - | - | - | 4 | 6 | 10 | 8 | - | - |
| 4a. Série — TOTAL | 699 | - | - | - | 25 | 46 | 105 | 172 | 167 | 130 | 54 | - |
| 5a. Série — De 1 professor | 16 | - | - | - | - | 5 | 3 | 2 | 3 | 2 | 1 | - |
| 5a. Série — De 2 e mais professores | - | - | - | - | - | - | - | - | - | - | - | - |
| 5a. Série — TOTAL | 16 | - | - | - | - | 5 | 3 | 2 | 3 | 2 | 1 | - |
| Total — De 1 professor | 10 012 | 357 | 1 429 | 1 520 | 1 481 | 1 435 | 1 156 | 1 023 | 813 | 514 | 284 | - |
| Total — De 2 e mais professores | 270 | 4 | 14 | 32 | 74 | 48 | 24 | 38 | 22 | 14 | - | - |
| Total — TOTAL | 10 282 | 361 | 1 443 | 1 552 | 1 555 | 1 483 | 1 180 | 1 061 | 835 | 528 | 284 | - |
| **Particular** | | | | | | | | | | | | |
| 1a. Série — De 1 professor | 463 | 21 | 111 | 104 | 69 | 64 | 32 | 28 | 20 | 6 | 8 | - |
| 1a. Série — De 2 e mais professores | 558 | 23 | 134 | 161 | 103 | 76 | 34 | 17 | 5 | 3 | 2 | - |
| 1a. Série — TOTAL | 1 021 | 44 | 245 | 265 | 172 | 140 | 66 | 45 | 25 | 9 | 10 | - |
| 2a. Série — De 1 professor | 125 | - | 1 | 14 | 22 | 32 | 28 | 14 | 10 | 2 | 2 | - |
| 2a. Série — De 2 e mais professores | 336 | - | 1 | 34 | 83 | 83 | 80 | 30 | 17 | 6 | 2 | - |
| 2a. Série — TOTAL | 461 | - | 2 | 48 | 105 | 115 | 108 | 44 | 27 | 8 | 4 | - |
| 3a. Série — De 1 professor | 62 | - | - | - | 5 | 8 | 19 | 12 | 6 | 7 | 5 | - |
| 3a. Série — De 2 e mais professores | 247 | - | - | 2 | 25 | 61 | 50 | 44 | 30 | 22 | 13 | - |
| 3a. Série — TOTAL | 309 | - | - | 2 | 30 | 69 | 69 | 56 | 36 | 29 | 18 | - |
| 4a. Série — De 1 professor | 19 | - | - | - | 1 | 2 | 3 | 5 | 7 | 1 | - | - |
| 4a. Série — De 2 e mais professores | 226 | - | - | - | 2 | 30 | 45 | 58 | 45 | 32 | 14 | - |
| 4a. Série — TOTAL | 245 | - | - | - | 3 | 32 | 48 | 63 | 52 | 33 | 14 | - |
| 5a. Série — De 1 professor | - | - | - | - | - | - | - | - | - | - | - | - |
| 5a. Série — De 2 e mais professores | 59 | - | - | - | - | 3 | 2 | 25 | 9 | 6 | 14 | - |
| 5a. Série — TOTAL | 59 | - | - | - | - | 3 | 2 | 25 | 9 | 6 | 14 | - |
| Total — De 1 professor | 669 | 21 | 112 | 118 | 97 | 106 | 82 | 59 | 43 | 16 | 15 | - |
| Total — De 2 e mais professores | 1 426 | 23 | 135 | 197 | 213 | 253 | 211 | 174 | 106 | 69 | 45 | - |
| Total — TOTAL | 2 095 | 44 | 247 | 315 | 310 | 359 | 293 | 233 | 149 | 85 | 60 | - |
| **Total** | | | | | | | | | | | | |
| 1a. Série — De 1 professor | 72 913 | 3 354 | 17 050 | 16 117 | 12 059 | 9 024 | 5 837 | 4 344 | 2 710 | 1 558 | 860 | - |
| 1a. Série — De 2 e mais professores | 8 229 | 377 | 2 167 | 1 911 | 1 446 | 1 062 | 598 | 366 | 186 | 88 | 28 | - |
| 1a. Série — TOTAL | 81 142 | 3 731 | 19 217 | 18 028 | 13 505 | 10 086 | 6 435 | 4 710 | 2 896 | 1 646 | 888 | - |
| 2a. Série — De 1 professor | 27 164 | - | 627 | 3 521 | 5 380 | 5 389 | 4 343 | 3 507 | 2 392 | 1 298 | 707 | - |
| 2a. Série — De 2 e mais professores | 4 562 | - | 140 | 806 | 980 | 886 | 733 | 500 | 290 | 161 | 66 | - |
| 2a. Série — TOTAL | 31 726 | - | 767 | 4 327 | 6 360 | 6 275 | 5 076 | 4 007 | 2 682 | 1 459 | 773 | - |
| 3a. Série — De 1 professor | 17 770 | - | - | 466 | 2 016 | 3 332 | 3 656 | 3 341 | 2 626 | 1 505 | 828 | - |
| 3a. Série — De 2 e mais professores | 3 313 | - | - | 108 | 423 | 664 | 624 | 630 | 414 | 288 | 162 | - |
| 3a. Série — TOTAL | 21 083 | - | - | 574 | 2 439 | 3 996 | 4 280 | 3 971 | 3 040 | 1 793 | 990 | - |
| 4a. Série — De 1 professor | 11 244 | - | - | - | 408 | 1 226 | 2 010 | 2 515 | 2 442 | 1 725 | 918 | - |
| 4a. Série — De 2 e mais professores | 2 616 | - | - | - | 128 | 342 | 483 | 556 | 467 | 410 | 230 | - |
| 4a. Série — TOTAL | 13 860 | - | - | - | 536 | 1 568 | 2 493 | 3 071 | 2 909 | 2 135 | 1 148 | - |
| 5a. Série — De 1 professor | 363 | - | - | - | - | 12 | 76 | 67 | 86 | 54 | 68 | - |
| 5a. Série — De 2 e mais professores | 957 | - | - | - | - | 42 | 98 | 211 | 228 | 230 | 148 | - |
| 5a. Série — TOTAL | 1 320 | - | - | - | - | 54 | 174 | 278 | 314 | 284 | 216 | - |
| Total — De 1 professor | 129 454 | 3 354 | 17 677 | 20 104 | 19 863 | 18 983 | 15 922 | 13 774 | 10 256 | 6 140 | 3 381 | - |
| Total — De 2 e mais professores | 19 677 | 377 | 2 307 | 2 825 | 2 977 | 2 996 | 2 536 | 2 263 | 1 585 | 1 177 | 634 | - |
| Total — TOTAL | 149 131 | 3 731 | 19 984 | 22 929 | 22 840 | 21 979 | 18 458 | 16 037 | 11 841 | 7 317 | 4 015 | - |
| **RIO DE JANEIRO** | | | | | | | | | | | | |
| **Federal** | | | | | | | | | | | | |
| 1a. Série — De 1 professor | - | - | - | - | - | - | - | - | - | - | - | - |
| 1a. Série — De 2 e mais professores | 273 | 20 | 75 | 71 | 75 | 17 | 9 | 6 | - | - | - | - |
| 1a. Série — TOTAL | 273 | 20 | 75 | 71 | 75 | 17 | 9 | 6 | - | - | - | - |
| 2a. Série — De 1 professor | - | - | - | - | - | - | - | - | - | - | - | - |
| 2a. Série — De 2 e mais professores | 193 | - | 43 | 53 | 47 | 20 | 15 | 14 | 1 | - | - | - |
| 2a. Série — TOTAL | 193 | - | 43 | 53 | 47 | 20 | 15 | 14 | 1 | - | - | - |
| 3a. Série — De 1 professor | - | - | - | - | - | - | - | - | - | - | - | - |
| 3a. Série — De 2 e mais professores | 146 | - | - | 12 | 55 | 26 | 28 | 14 | 5 | 2 | 4 | - |
| 3a. Série — TOTAL | 146 | - | - | 12 | 55 | 26 | 28 | 14 | 5 | 2 | 4 | - |

# 4.0 — MOVIMENTO ESCOLAR

## 4.5 — ALUNOS MATRICULADOS EM 30 DE ABRIL DE 1971, SEGUNDO A IDADE DOS ALUNOS, POR UNIDADES DA FEDERAÇÃO, DEPENDÊNCIA ADMINISTRATIVA, SÉRIE E TIPO DE ESCOLA ZONA RURAL

| ESPECIFICAÇÃO | ALUNOS MATRICULADOS EM 30 DE ABRIL DE 1971 | | | | | | | | | | | |
|---|---|---|---|---|---|---|---|---|---|---|---|---|
| | Total | Idade dos alunos (Anos completos) | | | | | | | | | | |
| | | Menor de 7 | 7 | 8 | 9 | 10 | 11 | 12 | 13 | 14 | Maior de 14 | Não declarado |
| RIO DE JANEIRO (continuação) | | | | | | | | | | | | |
| 4a. Série — De 1 professor | - | - | - | - | - | - | - | - | - | - | - | - |
| 4a. Série — De 2 e mais professores | 108 | - | - | - | 19 | 24 | 27 | 7 | 14 | 9 | 8 | - |
| 4a. Série — TOTAL | 108 | - | - | - | 19 | 24 | 27 | 7 | 14 | 9 | 8 | - |
| 5a. Série — De 1 professor | - | - | - | - | - | - | - | - | - | - | - | - |
| 5a. Série — De 2 e mais professores | 32 | - | - | - | - | 6 | 6 | 8 | 12 | - | - | - |
| 5a. Série — TOTAL | 32 | - | - | - | - | 6 | 6 | 8 | 12 | - | - | - |
| Total — De 1 professor | - | - | - | - | - | - | - | - | - | - | - | - |
| Total — De 2 e mais professores | 752 | 20 | 118 | 136 | 196 | 93 | 85 | 49 | 32 | 11 | 12 | - |
| Total — TOTAL | 752 | 20 | 118 | 136 | 196 | 93 | 85 | 49 | 32 | 11 | 12 | - |
| Estadual | | | | | | | | | | | | |
| 1a. Série — De 1 professor | 13 507 | 1 091 | 3 310 | 2 930 | 2 344 | 1 667 | 990 | 571 | 313 | 201 | 90 | - |
| 1a. Série — De 2 e mais professores | 57 345 | 4 827 | 14 890 | 12 654 | 9 417 | 6 632 | 4 010 | 2 642 | 1 370 | 574 | 321 | 8 |
| 1a. Série — TOTAL | 70 852 | 5 918 | 18 200 | 15 584 | 11 761 | 8 299 | 5 000 | 3 213 | 1 683 | 775 | 411 | 8 |
| 2a. Série — De 1 professor | 3 475 | - | 38 | 319 | 632 | 749 | 611 | 516 | 347 | 167 | 95 | - |
| 2a. Série — De 2 e mais professores | 20 850 | - | 491 | 2 404 | 4 385 | 4 181 | 3 485 | 2 771 | 1 760 | 945 | 423 | 5 |
| 2a. Série — TOTAL | 24 325 | - | 530 | 2 723 | 5 017 | 4 930 | 4 096 | 3 287 | 2 107 | 1 112 | 518 | 5 |
| 3a. Série — De 1 professor | 2 182 | - | - | 27 | 149 | 350 | 453 | 473 | 419 | 217 | 91 | 3 |
| 3a. Série — De 2 e mais professores | 14 935 | - | - | 298 | 1 403 | 2 851 | 3 114 | 2 931 | 2 296 | 1 375 | 667 | - |
| 3a. Série — TOTAL | 17 117 | - | - | 325 | 1 552 | 3 201 | 3 567 | 3 404 | 2 715 | 1 592 | 758 | 3 |
| 4a. Série — De 1 professor | 798 | - | - | - | 18 | 51 | 110 | 155 | 166 | 170 | 128 | - |
| 4a. Série — De 2 e mais professores | 10 031 | - | - | - | 240 | 855 | 2 001 | 2 269 | 2 112 | 1 610 | 944 | - |
| 4a. Série — TOTAL | 10 829 | - | - | - | 258 | 906 | 2 111 | 2 424 | 2 278 | 1 780 | 1 072 | - |
| 5a. Série — De 1 professor | 90 | - | - | - | - | 1 | 7 | 17 | 20 | 22 | 23 | - |
| 5a. Série — De 2 e mais professores | 4 215 | - | - | - | - | 188 | 398 | 899 | 1 121 | 930 | 679 | - |
| 5a. Série — TOTAL | 4 305 | - | - | - | - | 189 | 405 | 916 | 1 141 | 952 | 702 | - |
| 6a. Série — De 1 professor | - | - | - | - | - | - | - | - | - | - | - | - |
| 6a. Série — De 2 e mais professores | 256 | - | - | - | - | - | 84 | 49 | 54 | 40 | 29 | - |
| 6a. Série — TOTAL | 256 | - | - | - | - | - | 84 | 49 | 54 | 40 | 29 | - |
| Total — De 1 professor | 20 052 | 1 091 | 3 349 | 3 276 | 3 143 | 2 818 | 2 171 | 1 732 | 1 265 | 777 | 427 | 3 |
| Total — De 2 e mais professores | 107 632 | 4 827 | 15 381 | 15 356 | 15 445 | 14 707 | 13 092 | 11 561 | 8 713 | 5 474 | 3 063 | 13 |
| Total — TOTAL | 127 684 | 5 918 | 18 730 | 18 632 | 18 588 | 17 525 | 15 263 | 13 293 | 9 978 | 6 251 | 3 490 | 16 |
| Municipal | | | | | | | | | | | | |
| 1a. Série — De 1 professor | 14 003 | 1 176 | 2 663 | 2 787 | 2 337 | 1 943 | 1 218 | 842 | 510 | 306 | 218 | 3 |
| 1a. Série — De 2 e mais professores | 17 462 | 1 454 | 3 745 | 3 564 | 2 787 | 2 219 | 1 553 | 1 040 | 589 | 329 | 181 | 1 |
| 1a. Série — TOTAL | 31 465 | 2 630 | 6 408 | 6 351 | 5 124 | 4 162 | 2 771 | 1 882 | 1 099 | 635 | 399 | 4 |
| 2a. Série — De 1 professor | 3 240 | - | 113 | 292 | 490 | 601 | 573 | 453 | 385 | 189 | 121 | 23 |
| 2a. Série — De 2 e mais professores | 4 636 | - | 77 | 409 | 805 | 995 | 817 | 646 | 470 | 268 | 148 | 1 |
| 2a. Série — TOTAL | 7 876 | - | 190 | 701 | 1 295 | 1 596 | 1 390 | 1 099 | 855 | 457 | 269 | 24 |
| 3a. Série — De 1 professor | 1 732 | - | - | 18 | 99 | 250 | 349 | 372 | 309 | 214 | 121 | - |
| 3a. Série — De 2 e mais professores | 3 069 | - | - | 60 | 244 | 495 | 665 | 635 | 495 | 306 | 169 | - |
| 3a. Série — TOTAL | 4 801 | - | - | 78 | 343 | 745 | 1 014 | 1 007 | 804 | 520 | 290 | - |
| 4a. Série — De 1 professor | 392 | - | - | - | 12 | 31 | 60 | 96 | 86 | 76 | 31 | - |
| 4a. Série — De 2 e mais professores | 1 451 | - | - | - | 18 | 91 | 235 | 346 | 360 | 225 | 176 | - |
| 4a. Série — TOTAL | 1 843 | - | - | - | 30 | 122 | 295 | 442 | 446 | 301 | 207 | - |
| 5a. Série — De 1 professor | 72 | - | - | - | - | 2 | 1 | 10 | 22 | 13 | 24 | - |
| 5a. Série — De 2 e mais professores | 379 | - | - | - | - | 16 | 28 | 58 | 90 | 103 | 84 | - |
| 5a. Série — TOTAL | 451 | - | - | - | - | 18 | 29 | 68 | 112 | 116 | 108 | - |
| 6a. Série — De 1 professor | - | - | - | - | - | - | - | - | - | - | - | - |
| 6a. Série — De 2 e mais professores | 19 | - | - | - | - | - | 2 | - | 7 | 1 | 9 | - |
| 6a. Série — TOTAL | 19 | - | - | - | - | - | 2 | - | 7 | 1 | 9 | - |
| Total — De 1 professor | 19 439 | 1 176 | 2 776 | 3 097 | 2 938 | 2 827 | 2 201 | 1 773 | 1 312 | 798 | 515 | 26 |
| Total — De 2 e mais professores | 27 016 | 1 454 | 3 822 | 4 033 | 3 854 | 3 816 | 3 300 | 2 725 | 2 011 | 1 232 | 767 | 2 |
| Total — TOTAL | 46 455 | 2 630 | 6 598 | 7 130 | 6 792 | 6 643 | 5 501 | 4 498 | 3 323 | 2 030 | 1 282 | 28 |
| Particular | | | | | | | | | | | | |
| 1a. Série — De 1 professor | 848 | 78 | 160 | 126 | 130 | 102 | 92 | 73 | 33 | 27 | 27 | - |
| 1a. Série — De 2 e mais professores | 4 003 | 385 | 910 | 821 | 672 | 456 | 339 | 229 | 116 | 53 | 22 | - |
| 1a. Série — TOTAL | 4 851 | 463 | 1 070 | 947 | 802 | 558 | 431 | 302 | 149 | 80 | 49 | - |
| 2a. Série — De 1 professor | 209 | - | 4 | 15 | 27 | 21 | 41 | 42 | 29 | 21 | 9 | - |
| 2a. Série — De 2 e mais professores | 1 384 | - | 68 | 199 | 257 | 288 | 218 | 170 | 103 | 51 | 30 | - |
| 2a. Série — TOTAL | 1 593 | - | 72 | 214 | 284 | 309 | 259 | 212 | 132 | 72 | 39 | - |
| 3a. Série — De 1 professor | 85 | - | - | 1 | 5 | 10 | 12 | 17 | 20 | 15 | 5 | - |
| 3a. Série — De 2 e mais professores | 1 137 | - | - | 88 | 179 | 215 | 187 | 191 | 144 | 78 | 55 | - |
| 3a. Série — TOTAL | 1 222 | - | - | 89 | 184 | 225 | 199 | 208 | 164 | 93 | 60 | - |
| 4a. Série — De 1 professor | 40 | - | - | - | - | 1 | 4 | 8 | 15 | 10 | 2 | - |
| 4a. Série — De 2 e mais professores | 693 | - | - | - | 19 | 132 | 142 | 141 | 124 | 73 | 62 | - |
| 4a. Série — TOTAL | 733 | - | - | - | 19 | 133 | 146 | 149 | 139 | 83 | 64 | - |
| 5a. Série — De 1 professor | - | - | - | - | - | - | - | - | - | - | - | - |
| 5a. Série — De 2 e mais professores | 339 | - | - | - | - | 42 | 82 | 64 | 79 | 42 | 30 | - |
| 5a. Série — TOTAL | 339 | - | - | - | - | 42 | 82 | 64 | 79 | 42 | 30 | - |

# 4.0 — MOVIMENTO ESCOLAR

## 4.5 — ALUNOS MATRICULADOS EM 30 DE ABRIL DE 1971, SEGUNDO A IDADE DOS ALUNOS, POR UNIDADES DA FEDERAÇÃO, DEPENDÊNCIA ADMINISTRATIVA, SÉRIE E TIPO DE ESCOLA ZONA RURAL

| ESPECIFICAÇÃO | ALUNOS MATRICULADOS EM 30 DE ABRIL DE 1971 | | | | | | | | | | | |
|---|---|---|---|---|---|---|---|---|---|---|---|---|
| | Total | Idade dos alunos (Anos completos) | | | | | | | | | | |
| | | Menor de 7 | 7 | 8 | 9 | 10 | 11 | 12 | 13 | 14 | Maior de 14 | Não declarado |
| IRIO DE JANEIRO (continuação) | | | | | | | | | | | | |
| 6a. Série — De 1 professor | - | - | - | - | - | - | - | - | - | - | - | - |
| 6a. Série — De 2 e mais professores | 7 | - | - | - | - | - | 4 | 1 | 1 | 1 | - | - |
| 6a. Série — TOTAL | 7 | - | - | - | - | - | 4 | 1 | 1 | 1 | - | - |
| Total — De 1 professor | 1 182 | 78 | 164 | 142 | 162 | 134 | 149 | 140 | 97 | 73 | 43 | - |
| Total — De 2 e mais professores | 7 563 | 385 | 978 | 1 108 | 1 127 | 1 133 | 972 | 796 | 567 | 298 | 199 | - |
| Total — TOTAL | 8 745 | 463 | 1 142 | 1 250 | 1 289 | 1 267 | 1 121 | 936 | 664 | 371 | 242 | - |
| Total | | | | | | | | | | | | |
| 1a. Série — De 1 professor | 28 358 | 2 345 | 6 133 | 5 843 | 4 811 | 3 712 | 2 300 | 1 486 | 856 | 534 | 335 | 3 |
| 1a. Série — De 2 e mais professores | 79 083 | 6 686 | 19 260 | 17 110 | 12 951 | 9 324 | 5 911 | 3 917 | 2 075 | 956 | 524 | 9 |
| 1a. Série — TOTAL | 107 441 | 9 031 | 25 753 | 22 953 | 17 762 | 13 036 | 8 211 | 5 403 | 2 931 | 1 490 | 859 | 12 |
| 2a. Série — De 1 professor | 6 924 | - | 156 | 626 | 1 149 | 1 371 | 1 225 | 1 011 | 761 | 377 | 225 | 23 |
| 2a. Série — De 2 e mais professores | 27 063 | - | 679 | 3 065 | 5 494 | 5 484 | 4 535 | 3 601 | 2 334 | 1 264 | 601 | 6 |
| 2a. Série — TOTAL | 33 987 | - | 835 | 3 691 | 6 643 | 6 855 | 5 760 | 4 612 | 3 095 | 1 641 | 826 | 29 |
| 3a. Série — De 1 professor | 3 999 | - | - | 46 | 253 | 610 | 814 | 862 | 748 | 446 | 217 | 3 |
| 3a. Série — De 2 e mais professores | 19 287 | - | - | 458 | 1 881 | 3 587 | 3 994 | 3 771 | 2 940 | 1 761 | 895 | - |
| 3a. Série — TOTAL | 23 286 | - | - | 504 | 2 134 | 4 197 | 4 808 | 4 633 | 3 688 | 2 207 | 1 112 | 3 |
| 4a. Série — De 1 professor | 1 230 | - | - | - | 30 | 83 | 174 | 259 | 267 | 256 | 161 | - |
| 4a. Série — De 2 e mais professores | 12 283 | - | - | - | 296 | 1 102 | 2 405 | 2 763 | 2 610 | 1 917 | 1 190 | - |
| 4a. Série — TOTAL | 13 513 | - | - | - | 326 | 1 185 | 2 579 | 3 022 | 2 877 | 2 173 | 1 351 | - |
| 5a. Série — De 1 professor | 162 | - | - | - | - | 3 | 8 | 27 | 42 | 35 | 47 | - |
| 5a. Série — De 2 e mais professores | 4 965 | - | - | - | - | 252 | 514 | 1 029 | 1 302 | 1 075 | 793 | - |
| 5a. Série — TOTAL | 5 127 | - | - | - | - | 255 | 522 | 1 056 | 1 344 | 1 110 | 840 | - |
| 6a. Série — De 1 professor | - | - | - | - | - | - | - | - | - | - | - | - |
| 6a. Série — De 2 e mais professores | 282 | - | - | - | - | - | 90 | 50 | 62 | 42 | 38 | - |
| 6a. Série — TOTAL | 282 | - | - | - | - | - | 90 | 50 | 62 | 42 | 38 | - |
| Total — De 1 professor | 40 673 | 2 345 | 6 289 | 6 515 | 6 243 | 5 779 | 4 521 | 3 645 | 2 674 | 1 648 | 985 | 29 |
| Total — De 2 e mais professores | 142 963 | 6 686 | 20 299 | 20 633 | 20 622 | 17 749 | 17 449 | 15 131 | 11 323 | 7 015 | 4 041 | 15 |
| Total — TOTAL | 183 636 | 9 031 | 26 588 | 27 148 | 26 865 | 25 528 | 21 970 | 18 776 | 13 997 | 8 663 | 5 026 | 44 |
| SÃO PAULO | | | | | | | | | | | | |
| Federal | | | | | | | | | | | | |
| 1a. Série — De 1 professor | 9 | - | 2 | 4 | 2 | - | 1 | - | - | - | - | - |
| 1a. Série — De 2 e mais professores | 190 | - | 74 | 60 | 29 | 12 | 6 | 4 | 1 | 4 | - | - |
| 1a. Série — TOTAL | 199 | - | 76 | 64 | 31 | 12 | 7 | 4 | 1 | 4 | - | - |
| 2a. Série — De 1 professor | 6 | - | - | 1 | 2 | 2 | 1 | - | - | - | - | - |
| 2a. Série — De 2 e mais professores | 129 | - | - | 26 | 48 | 24 | 19 | 9 | 3 | - | - | - |
| 2a. Série — TOTAL | 135 | - | - | 27 | 50 | 26 | 20 | 9 | 3 | - | - | - |
| 3a. Série — De 1 professor | 4 | - | - | - | - | 2 | 2 | - | - | - | - | - |
| 3a. Série — De 2 e mais professores | 97 | - | - | - | 21 | 37 | 17 | 15 | 5 | 2 | - | - |
| 3a. Série — TOTAL | 101 | - | - | - | 21 | 39 | 19 | 15 | 5 | 2 | - | - |
| 4a. Série — De 1 professor | - | - | - | - | - | - | - | - | - | - | - | - |
| 4a. Série — De 2 e mais professores | 86 | - | - | - | - | 11 | 24 | 26 | 19 | 6 | - | - |
| 4a. Série — TOTAL | 86 | - | - | - | - | 11 | 24 | 26 | 19 | 6 | - | - |
| Total — De 1 professor | 19 | - | 2 | 5 | 4 | 4 | 4 | - | - | - | - | - |
| Total — De 2 e mais professores | 502 | - | 74 | 86 | 98 | 84 | 66 | 54 | 28 | 12 | - | - |
| Total — TOTAL | 521 | - | 76 | 91 | 102 | 88 | 70 | 54 | 28 | 12 | - | - |
| Estadual | | | | | | | | | | | | |
| 1a. Série — De 1 professor | 132 136 | 4 606 | 51 163 | 34 593 | 18 814 | 10 921 | 5 877 | 3 289 | 1 763 | 795 | 315 | - |
| 1a. Série — De 2 e mais professores | 40 925 | 1 432 | 19 857 | 10 010 | 4 620 | 2 509 | 1 214 | 734 | 409 | 115 | 25 | - |
| 1a. Série — TOTAL | 173 061 | 6 038 | 71 020 | 44 603 | 23 434 | 13 430 | 7 091 | 4 023 | 2 172 | 910 | 340 | - |
| 2a. Série — De 1 professor | 100 383 | - | 3 430 | 25 562 | 26 939 | 19 938 | 11 978 | 6 799 | 3 600 | 1 584 | 553 | - |
| 2a. Série — De 2 e mais professores | 44 603 | - | 2 029 | 12 489 | 11 868 | 8 294 | 4 899 | 2 866 | 1 493 | 513 | 152 | - |
| 2a. Série — TOTAL | 144 986 | - | 5 459 | 38 051 | 38 807 | 28 232 | 16 877 | 9 665 | 5 093 | 2 097 | 705 | - |
| 3a. Série — De 1 professor | 62 020 | - | - | 1 902 | 12 891 | 17 245 | 13 329 | 8 713 | 4 882 | 2 179 | 879 | - |
| 3a. Série — De 2 e mais professores | 24 354 | - | - | 970 | 5 806 | 6 274 | 5 022 | 3 333 | 1 815 | 860 | 274 | - |
| 3a. Série — TOTAL | 86 374 | - | - | 2 872 | 18 697 | 23 519 | 18 351 | 12 046 | 6 697 | 3 039 | 1 153 | - |
| 4a. Série — De 1 professor | 36 944 | - | - | - | 1 219 | 7 605 | 9 752 | 8 606 | 5 349 | 2 942 | 1 471 | - |
| 4a. Série — De 2 e mais professores | 23 251 | - | - | - | 822 | 5 186 | 6 160 | 5 084 | 3 428 | 1 781 | 790 | - |
| 4a. Série — TOTAL | 60 195 | - | - | - | 2 141 | 12 791 | 15 912 | 13 690 | 8 777 | 4 723 | 2 261 | - |
| 5a. Série — De 1 professor | 39 | - | - | - | - | 15 | 8 | 6 | 8 | 1 | 1 | - |
| 5a. Série — De 2 e mais professores | - | - | - | - | - | - | - | - | - | - | - | - |
| 5a. Série — TOTAL | 39 | - | - | - | - | 15 | 8 | 6 | 8 | 1 | 1 | - |
| Total — De 1 professor | 331 522 | 4 606 | 54 593 | 62 057 | 59 863 | 55 724 | 40 944 | 27 413 | 15 602 | 7 501 | 3 219 | - |
| Total — De 2 e mais professores | 133 133 | 1 432 | 21 886 | 23 469 | 23 116 | 22 263 | 17 295 | 12 017 | 7 145 | 3 269 | 1 241 | - |
| Total — TOTAL | 464 655 | 6 038 | 76 479 | 85 526 | 82 979 | 77 987 | 58 239 | 39 430 | 22 747 | 10 770 | 4 460 | - |
| Municipal | | | | | | | | | | | | |
| 1a. Série — De 1 professor | 6 529 | 275 | 2 495 | 1 613 | 969 | 565 | 295 | 169 | 95 | 41 | 12 | - |
| 1a. Série — De 2 e mais professores | 986 | 33 | 444 | 252 | 128 | 77 | 35 | 8 | 9 | - | - | - |
| 1a. Série — TOTAL | 7 515 | 308 | 2 939 | 1 865 | 1 097 | 642 | 330 | 177 | 104 | 41 | 12 | - |

# 4.0 — MOVIMENTO ESCOLAR

## 4.5 — ALUNOS MATRICULADOS EM 30 DE ABRIL DE 1971, SEGUNDO A IDADE DOS ALUNOS, POR UNIDADES DA FEDERAÇÃO, DEPENDÊNCIA ADMINISTRATIVA, SÉRIE E TIPO DE ESCOLA ZONA RURAL

| ESPECIFICAÇÃO | ALUNOS MATRICULADOS EM 30 DE ABRIL DE 1971 | | | | | | | | | | | |
|---|---|---|---|---|---|---|---|---|---|---|---|---|
| | Total | Idade dos alunos (Anos completos) | | | | | | | | | | |
| | | Menor de 7 | 7 | 8 | 9 | 10 | 11 | 12 | 13 | 14 | Maior de 14 | Não declarado |
| SÃO PAULO (continuação) | | | | | | | | | | | | |
| 2a. Série — De 1 professor | 4 275 | - | 140 | 1 197 | 1 120 | 806 | 491 | 288 | 164 | 53 | 16 | - |
| 2a. Série — De 2 e mais professores... | 653 | - | 72 | 187 | 151 | 127 | 62 | 33 | 18 | 2 | 1 | - |
| 2a. Série — TOTAL | 4 928 | - | 212 | 1 384 | 1 271 | 933 | 553 | 321 | 182 | 55 | 17 | - |
| 3a. Série — De 1 professor | 4 120 | - | - | 117 | 952 | 1 174 | 908 | 524 | 289 | 122 | 34 | - |
| 3a. Série — De 2 e mais professores... | 379 | - | - | 20 | 59 | 98 | 87 | 55 | 51 | 8 | 1 | - |
| 3a. Série — TOTAL | 4 499 | - | - | 137 | 1 011 | 1 272 | 995 | 579 | 340 | 130 | 35 | - |
| 4a. Série — De 1 professor | 3 805 | - | - | - | 86 | 719 | 1 069 | 888 | 575 | 282 | 186 | - |
| 4a. Série — De 2 e mais professores... | 282 | - | - | - | - | 39 | 58 | 108 | 46 | 29 | 2 | - |
| 4a. Série — TOTAL | 4 087 | - | - | - | 86 | 758 | 1 127 | 996 | 621 | 311 | 188 | - |
| 5a. Série — De 1 professor | 139 | - | - | - | - | 14 | 39 | 37 | 23 | 22 | 4 | - |
| 5a. Série — De 2 e mais professores... | - | - | - | - | - | - | - | - | - | - | - | - |
| 5a. Série — TOTAL | 139 | - | - | - | - | 14 | 39 | 37 | 23 | 22 | 4 | - |
| Total — De 1 professor | 18 868 | 275 | 2 635 | 2 927 | 3 127 | 3 278 | 2 802 | 1 906 | 1 146 | 520 | 252 | - |
| Total — De 2 e mais professores... | 2 300 | 33 | 516 | 459 | 338 | 341 | 242 | 204 | 124 | 39 | 4 | - |
| Total — TOTAL | 21 168 | 308 | 3 151 | 3 386 | 3 465 | 3 619 | 3 044 | 2 110 | 1 270 | 559 | 256 | - |
| Particular | | | | | | | | | | | | |
| 1a. Série — De 1 professor | 91 | 2 | 29 | 35 | 13 | 6 | 4 | 1 | 1 | - | - | - |
| 1a. Série — De 2 e mais professores... | 1 015 | 83 | 533 | 233 | 78 | 51 | 21 | 10 | 5 | 1 | - | - |
| 1a. Série — TOTAL | 1 106 | 85 | 562 | 268 | 91 | 57 | 25 | 11 | 6 | 1 | - | - |
| 2a. Série — De 1 professor | 59 | - | 1 | 18 | 14 | 11 | 10 | 3 | 2 | - | - | - |
| 2a. Série — De 2 e mais professores... | 817 | - | 35 | 355 | 201 | 112 | 61 | 30 | 11 | 11 | 1 | - |
| 2a. Série — TOTAL | 876 | - | 36 | 373 | 215 | 123 | 71 | 33 | 13 | 11 | 1 | - |
| 3a. Série — De 1 professor | 16 | - | - | - | 1 | 8 | 3 | 3 | 1 | - | - | - |
| 3a. Série — De 2 e mais professores... | 587 | - | - | 20 | 210 | 161 | 113 | 56 | 18 | 6 | 3 | - |
| 3a. Série — TOTAL | 603 | - | - | 20 | 211 | 169 | 116 | 59 | 19 | 6 | 3 | - |
| 4a. Série — De 1 professor | 32 | - | - | - | - | 14 | 8 | 4 | 4 | 2 | - | - |
| 4a. Série — De 2 e mais professores... | 519 | - | - | - | 22 | 158 | 165 | 98 | 46 | 15 | 15 | - |
| 4a. Série — TOTAL | 551 | - | - | - | 22 | 172 | 173 | 102 | 50 | 17 | 15 | - |
| 5a. Série — De 1 professor | 14 | - | - | - | - | 2 | 4 | 3 | 3 | 1 | 1 | - |
| 5a. Série — De 2 e mais professores... | 134 | - | - | - | - | 34 | 34 | 33 | 16 | 10 | 7 | - |
| 5a. Série — TOTAL | 148 | - | - | - | - | 36 | 38 | 36 | 19 | 11 | 8 | - |
| Total — De 1 professor | 212 | 2 | 30 | 53 | 28 | 41 | 29 | 14 | 11 | 3 | 1 | - |
| Total — De 2 e mais professores... | 3 072 | 83 | 568 | 608 | 511 | 516 | 394 | 227 | 96 | 43 | 26 | - |
| Total — TOTAL | 3 284 | 85 | 598 | 661 | 539 | 557 | 423 | 241 | 107 | 46 | 27 | - |
| Total | | | | | | | | | | | | |
| 1a. Série — De 1 professor | 138 765 | 4 883 | 53 689 | 36 245 | 19 789 | 11 492 | 6 177 | 3 459 | 1 859 | 836 | 327 | - |
| 1a. Série — De 2 e mais professores... | 43 116 | 1 548 | 20 908 | 10 555 | 4 855 | 2 649 | 1 276 | 756 | 424 | 120 | 25 | - |
| 1a. Série — TOTAL | 181 881 | 6 431 | 74 597 | 46 800 | 24 653 | 14 141 | 7 453 | 4 215 | 2 283 | 956 | 352 | - |
| 2a. Série — De 1 professor | 104 723 | - | 3 571 | 26 778 | 28 075 | 20 757 | 12 480 | 7 090 | 3 766 | 1 637 | 569 | - |
| 2a. Série — De 2 e mais professores... | 46 202 | - | 2 136 | 13 057 | 12 268 | 8 557 | 5 041 | 2 938 | 1 525 | 526 | 154 | - |
| 2a. Série — TOTAL | 150 925 | - | 5 707 | 39 835 | 40 343 | 29 314 | 17 521 | 10 028 | 5 291 | 2 163 | 723 | - |
| 3a. Série — De 1 professor | 66 160 | - | - | 2 019 | 13 844 | 18 429 | 14 242 | 9 240 | 5 172 | 2 301 | 913 | - |
| 3a. Série — De 2 e mais professores... | 25 417 | - | - | 1 010 | 6 096 | 6 570 | 5 239 | 3 459 | 1 889 | 876 | 278 | - |
| 3a. Série — TOTAL | 91 577 | - | - | 3 029 | 19 940 | 24 999 | 19 481 | 12 699 | 7 061 | 3 177 | 1 191 | - |
| 4a. Série — De 1 professor | 40 781 | - | - | - | 1 305 | 8 338 | 10 829 | 9 498 | 5 928 | 3 226 | 1 657 | - |
| 4a. Série — De 2 e mais professores... | 24 138 | - | - | - | 844 | 5 394 | 6 407 | 5 316 | 3 539 | 1 831 | 807 | - |
| 4a. Série — TOTAL | 64 919 | - | - | - | 2 149 | 13 732 | 17 236 | 14 814 | 9 467 | 5 057 | 2 464 | - |
| 5a. Série — De 1 professor | 192 | - | - | - | - | 31 | 51 | 46 | 34 | 24 | 6 | - |
| 5a. Série — De 2 e mais professores... | 134 | - | - | - | - | 34 | 34 | 33 | 16 | 10 | 7 | - |
| 5a. Série — TOTAL | 326 | - | - | - | - | 65 | 85 | 79 | 50 | 34 | 13 | - |
| Total — De 1 professor | 350 621 | 4 883 | 57 260 | 65 042 | 63 022 | 59 047 | 43 779 | 29 333 | 16 759 | 8 024 | 3 472 | - |
| Total — De 2 e mais professores... | 139 007 | 1 548 | 23 044 | 24 622 | 24 063 | 23 204 | 17 997 | 12 502 | 7 393 | 3 363 | 1 271 | - |
| Total — TOTAL | 489 628 | 6 431 | 80 304 | 89 664 | 87 085 | 82 251 | 61 776 | 41 835 | 24 152 | 11 387 | 4 743 | - |
| PARANÁ | | | | | | | | | | | | |
| Federal | | | | | | | | | | | | |
| 1a. Série — De 1 professor | 264 | 13 | 42 | 54 | 44 | 43 | 31 | 19 | 10 | 7 | 1 | - |
| 1a. Série — De 2 e mais professores... | 519 | 29 | 91 | 128 | 100 | 84 | 35 | 28 | 14 | 9 | 1 | - |
| 1a. Série — TOTAL | 783 | 42 | 133 | 182 | 144 | 127 | 66 | 47 | 24 | 16 | 2 | - |
| 2a. Série — De 1 professor | 65 | - | - | 1 | 8 | 13 | 7 | 17 | 13 | 6 | - | - |
| 2a. Série — De 2 e mais professores... | 219 | - | 3 | 20 | 35 | 48 | 46 | 32 | 25 | 8 | 2 | - |
| 2a. Série — TOTAL | 284 | - | 3 | 21 | 43 | 61 | 53 | 49 | 38 | 14 | 2 | - |
| 3a. Série — De 1 professor | 65 | - | - | 2 | 3 | 9 | 10 | 9 | 20 | 10 | 2 | - |
| 3a. Série — De 2 e mais professores... | 143 | - | - | 4 | 10 | 27 | 26 | 21 | 31 | 23 | 1 | - |
| 3a. Série — TOTAL | 208 | - | - | 6 | 13 | 36 | 36 | 30 | 51 | 33 | 3 | - |
| 4a. Série — De 1 professor | 45 | - | - | - | 1 | 4 | 11 | 7 | 8 | 14 | - | - |
| 4a. Série — De 2 e mais professores... | 86 | - | - | - | 2 | 2 | 12 | 19 | 30 | 17 | 4 | - |
| 4a. Série — TOTAL | 131 | - | - | - | 3 | 6 | 23 | 26 | 38 | 31 | 4 | - |
| Total — De 1 professor | 439 | 13 | 42 | 57 | 56 | 69 | 59 | 52 | 51 | 37 | 3 | - |
| Total — De 2 e mais professores... | 967 | 29 | 94 | 152 | 147 | 161 | 119 | 100 | 100 | 57 | 8 | - |
| Total — TOTAL | 1 406 | 42 | 136 | 209 | 203 | 230 | 178 | 152 | 151 | 94 | 11 | - |

# 4.0 — MOVIMENTO ESCOLAR

## 4.5 — ALUNOS MATRICULADOS EM 30 DE ABRIL DE 1971, SEGUNDO A IDADE DOS ALUNOS, POR UNIDADES DA FEDERAÇÃO, DEPENDÊNCIA ADMINISTRATIVA, SÉRIE E TIPO DE ESCOLA ZONA RURAL

| ESPECIFICAÇÃO | ALUNOS MATRICULADOS EM 30 DE ABRIL DE 1971 | | | | | | | | | | | |
|---|---|---|---|---|---|---|---|---|---|---|---|---|
| | Total | Idade dos alunos (Anos completos) | | | | | | | | | | |
| | | Menor de 7 | 7 | 8 | 9 | 10 | 11 | 12 | 13 | 14 | Maior de 14 | Não declarado |
| PARANÁ (continuação) | | | | | | | | | | | | |
| Estadual | | | | | | | | | | | | |
| 1a. Série — De 1 professor | 16 413 | 824 | 3 972 | 4 004 | 3 047 | 2 015 | 1 222 | 781 | 354 | 146 | 48 | - |
| 1a. Série — De 2 e mais professores | 30 543 | 1 779 | 7 686 | 7 400 | 5 369 | 3 521 | 2 214 | 1 374 | 698 | 293 | 188 | 21 |
| 1a. Série — TOTAL | 46 956 | 2 603 | 11 658 | 11 404 | 8 416 | 5 536 | 3 436 | 2 155 | 1 052 | 439 | 236 | 21 |
| 2a. Série — De 1 professor | 8 316 | - | 259 | 1 131 | 1 782 | 1 851 | 1 367 | 1 043 | 548 | 259 | 75 | 1 |
| 2a. Série — De 2 e mais professores | 15 442 | - | 654 | 2 468 | 3 398 | 3 260 | 2 430 | 1 703 | 918 | 404 | 207 | - |
| 2a. Série — TOTAL | 23 758 | - | 913 | 3 599 | 5 180 | 5 111 | 3 797 | 2 746 | 1 466 | 663 | 282 | 1 |
| 3a. Série — De 1 professor | 6 500 | - | - | 172 | 775 | 1 423 | 1 571 | 1 296 | 790 | 337 | 133 | 3 |
| 3a. Série — De 2 e mais professores | 12 255 | - | - | 498 | 1 727 | 2 681 | 2 746 | 2 260 | 1 307 | 669 | 329 | 38 |
| 3a. Série — TOTAL | 18 755 | - | - | 670 | 2 502 | 4 104 | 4 317 | 3 556 | 2 097 | 1 006 | 462 | 41 |
| 4a. Série — De 1 professor | 3 615 | - | - | - | 130 | 428 | 826 | 986 | 686 | 417 | 142 | - |
| 4a. Série — De 2 e mais professores | 8 768 | - | - | - | 343 | 1 121 | 1 993 | 2 193 | 1 611 | 953 | 537 | 17 |
| 4a. Série — TOTAL | 12 383 | - | - | - | 473 | 1 549 | 2 819 | 3 179 | 2 297 | 1 370 | 679 | 17 |
| 5a. Série — De 1 professor | 64 | - | - | - | - | 2 | 8 | 19 | 14 | 15 | 5 | 1 |
| 5a. Série — De 2 e mais professores | 2 088 | - | - | - | - | 89 | 309 | 520 | 497 | 359 | 310 | 4 |
| 5a. Série — TOTAL | 2 152 | - | - | - | - | 91 | 317 | 539 | 511 | 374 | 315 | 5 |
| Total — De 1 professor | 34 908 | 824 | 4 231 | 5 307 | 5 734 | 5 719 | 4 994 | 4 125 | 2 392 | 1 174 | 403 | 5 |
| Total — De 2 e mais professores | 69 096 | 1 779 | 8 340 | 10 366 | 10 837 | 10 672 | 9 692 | 8 050 | 5 031 | 2 678 | 1 571 | 80 |
| Total — TOTAL | 104 004 | 2 603 | 12 571 | 15 673 | 16 571 | 16 391 | 14 686 | 12 175 | 7 423 | 3 852 | 1 974 | 85 |
| Municipal | | | | | | | | | | | | |
| 1a. Série — De 1 professor | 140 542 | 6 186 | 29 590 | 30 072 | 25 216 | 19 295 | 12 944 | 8 876 | 4 934 | 2 398 | 947 | 84 |
| 1a. Série — De 2 e mais professores | 97 879 | 4 389 | 21 762 | 22 435 | 17 523 | 13 038 | 8 182 | 5 347 | 2 842 | 1 415 | 932 | 14 |
| 1a. Série — TOTAL | 238 421 | 10 575 | 51 352 | 52 507 | 42 739 | 32 333 | 21 126 | 14 223 | 7 776 | 3 813 | 1 879 | 98 |
| 2a. Série — De 1 professor | 49 266 | - | 1 142 | 4 826 | 8 692 | 10 503 | 9 107 | 7 252 | 4 469 | 2 345 | 899 | 31 |
| 2a. Série — De 2 e mais professores | 42 600 | - | 1 234 | 5 063 | 8 080 | 9 010 | 7 508 | 5 737 | 3 372 | 1 679 | 910 | 7 |
| 2a. Série — TOTAL | 91 866 | - | 2 376 | 9 889 | 16 772 | 19 513 | 16 615 | 12 989 | 7 841 | 4 024 | 1 809 | 38 |
| 3a. Série — De 1 professor | 31 969 | - | - | 693 | 2 754 | 5 784 | 7 209 | 6 975 | 4 928 | 2 678 | 924 | 24 |
| 3a. Série — De 2 e mais professores | 31 566 | - | - | 836 | 3 141 | 6 150 | 6 995 | 6 427 | 4 298 | 2 467 | 1 229 | 23 |
| 3a. Série — TOTAL | 63 535 | - | - | 1 529 | 5 895 | 11 934 | 14 204 | 13 402 | 9 226 | 5 145 | 2 153 | 47 |
| 4a. Série — De 1 professor | 15 848 | - | - | - | 460 | 1 541 | 3 027 | 4 077 | 3 434 | 2 318 | 980 | 11 |
| 4a. Série — De 2 e mais professores | 20 742 | - | - | - | 557 | 2 178 | 4 069 | 5 214 | 4 229 | 2 840 | 1 643 | 12 |
| 4a. Série — TOTAL | 36 590 | - | - | - | 1 017 | 3 719 | 7 096 | 9 291 | 7 663 | 5 158 | 2 623 | 23 |
| 5a. Série — De 1 professor | 525 | - | - | - | - | 5 | 58 | 120 | 152 | 103 | 87 | - |
| 5a. Série — De 2 e mais professores | 1 761 | - | - | - | - | 108 | 202 | 391 | 462 | 352 | 245 | 1 |
| 5a. Série — TOTAL | 2 286 | - | - | - | - | 113 | 260 | 511 | 614 | 455 | 332 | 1 |
| Total — De 1 professor | 238 150 | 6 186 | 30 732 | 35 591 | 37 122 | 37 128 | 32 345 | 27 300 | 17 917 | 9 842 | 3 837 | 150 |
| Total — De 2 e mais professores | 194 548 | 4 389 | 22 996 | 28 334 | 29 301 | 30 484 | 26 956 | 23 116 | 15 203 | 8 753 | 4 959 | 57 |
| Total — TOTAL | 432 698 | 10 575 | 53 728 | 63 925 | 66 423 | 67 612 | 59 301 | 50 416 | 33 120 | 18 595 | 8 796 | 207 |
| Particular | | | | | | | | | | | | |
| 1a. Série — De 1 professor | 404 | 22 | 94 | 101 | 81 | 44 | 32 | 17 | 10 | 3 | - | - |
| 1a. Série — De 2 e mais professores | 846 | 79 | 259 | 187 | 130 | 89 | 46 | 31 | 14 | 10 | 1 | - |
| 1a. Série — TOTAL | 1 250 | 101 | 353 | 288 | 211 | 133 | 78 | 48 | 24 | 13 | 1 | - |
| 2a. Série — De 1 professor | 177 | - | 3 | 19 | 35 | 40 | 30 | 22 | 10 | 9 | 9 | - |
| 2a. Série — De 2 e mais professores | 512 | - | 44 | 96 | 127 | 87 | 65 | 40 | 34 | 13 | 6 | - |
| 2a. Série — TOTAL | 689 | - | 47 | 115 | 162 | 127 | 95 | 62 | 44 | 22 | 15 | - |
| 3a. Série — De 1 professor | 116 | - | - | - | 16 | 31 | 30 | 13 | 15 | 4 | 7 | - |
| 3a. Série — De 2 e mais professores | 440 | - | - | 17 | 89 | 106 | 92 | 68 | 36 | 20 | 12 | - |
| 3a. Série — TOTAL | 556 | - | - | 17 | 105 | 137 | 122 | 81 | 51 | 24 | 19 | - |
| 4a. Série — De 1 professor | 69 | - | - | - | - | 10 | 14 | 17 | 18 | 7 | 3 | - |
| 4a. Série — De 2 e mais professores | 373 | - | - | - | 15 | 57 | 86 | 89 | 59 | 41 | 26 | - |
| 4a. Série — TOTAL | 442 | - | - | - | 15 | 67 | 100 | 106 | 77 | 48 | 29 | - |
| 5a. Série — De 1 professor | - | - | - | - | - | - | - | - | - | - | - | - |
| 5a. Série — De 2 e mais professores | 131 | - | - | - | - | 7 | 22 | 25 | 34 | 23 | 20 | - |
| 5a. Série — TOTAL | 131 | - | - | - | - | 7 | 22 | 25 | 34 | 23 | 20 | - |
| Total — De 1 professor | 766 | 22 | 97 | 120 | 132 | 125 | 106 | 69 | 53 | 23 | 19 | - |
| Total — De 2 e mais professores | 2 302 | 79 | 303 | 300 | 361 | 346 | 311 | 253 | 177 | 107 | 65 | - |
| Total — TOTAL | 3 068 | 101 | 400 | 420 | 493 | 471 | 417 | 322 | 230 | 130 | 84 | - |
| Total | | | | | | | | | | | | |
| 1a. Série — De 1 professor | 157 623 | 7 045 | 33 698 | 34 231 | 28 388 | 21 397 | 14 229 | 9 693 | 5 308 | 2 554 | 996 | 84 |
| 1a. Série — De 2 e mais professores | 129 787 | 6 276 | 29 798 | 30 150 | 23 122 | 16 732 | 10 477 | 6 780 | 3 568 | 1 727 | 1 122 | 35 |
| 1a. Série — TOTAL | 287 410 | 13 321 | 63 496 | 64 381 | 51 510 | 38 129 | 24 706 | 16 473 | 8 876 | 4 281 | 2 118 | 119 |
| 2a. Série — De 1 professor | 57 824 | - | 1 404 | 5 977 | 10 517 | 12 407 | 10 511 | 8 334 | 5 040 | 2 619 | 983 | 32 |
| 2a. Série — De 2 e mais professores | 58 773 | - | 1 935 | 7 647 | 11 640 | 12 405 | 10 049 | 7 512 | 4 349 | 2 104 | 1 125 | 7 |
| 2a. Série — TOTAL | 116 597 | - | 3 339 | 13 624 | 22 157 | 24 812 | 20 560 | 15 846 | 9 389 | 4 723 | 2 108 | 39 |
| 3a. Série — De 1 professor | 38 650 | - | - | 867 | 3 548 | 7 247 | 8 820 | 8 293 | 5 753 | 3 029 | 1 066 | 27 |
| 3a. Série — De 2 e mais professores | 44 404 | - | - | 1 355 | 4 967 | 8 964 | 9 859 | 8 776 | 5 672 | 3 179 | 1 571 | 61 |
| 3a. Série — TOTAL | 83 054 | - | - | 2 222 | 8 515 | 16 211 | 18 679 | 17 069 | 11 425 | 6 208 | 2 637 | 88 |
| 4a. Série — De 1 professor | 19 577 | - | - | - | 591 | 1 983 | 3 878 | 5 087 | 4 146 | 2 756 | 1 125 | 11 |
| 4a. Série — De 2 e mais professores | 29 969 | - | - | - | 917 | 3 358 | 6 160 | 7 515 | 5 929 | 3 851 | 2 210 | 29 |
| 4a. Série — TOTAL | 49 546 | - | - | - | 1 508 | 5 341 | 10 038 | 12 602 | 10 075 | 6 607 | 3 335 | 40 |

# 4.0 — MOVIMENTO ESCOLAR

## 4.5 — ALUNOS MATRICULADOS EM 30 DE ABRIL DE 1971, SEGUNDO A IDADE DOS ALUNOS, POR UNIDADES DA FEDERAÇÃO, DEPENDÊNCIA ADMINISTRATIVA, SÉRIE E TIPO DE ESCOLA ZONA RURAL

| ESPECIFICAÇÃO | ALUNOS MATRICULADOS EM 30 DE ABRIL DE 1971 | | | | | | | | | | | |
|---|---|---|---|---|---|---|---|---|---|---|---|---|
| | Total | Idade dos alunos (Anos completos) | | | | | | | | | | |
| | | Menor de 7 | 7 | 8 | 9 | 10 | 11 | 12 | 13 | 14 | Maior de 14 | Não declarado |
| PARANÁ (continuação) | | | | | | | | | | | | |
| 5a. Série — De 1 professor | 589 | - | - | - | - | 7 | 66 | 139 | 166 | 118 | 92 | 1 |
| 5a. Série — De 2 e mais professores... | 3 980 | - | - | - | - | 204 | 533 | 936 | 993 | 734 | 575 | 5 |
| 5a. Série — TOTAL | 4 569 | - | - | - | - | 211 | 599 | 1 075 | 1 159 | 852 | 667 | 6 |
| Total — De 1 professor | 274 263 | 7 045 | 35 102 | 41 075 | 43 044 | 43 041 | 37 504 | 31 546 | 20 413 | 11 076 | 4 262 | 155 |
| Total — De 2 e mais professores... | 266 913 | 6 276 | 31 733 | 39 152 | 40 646 | 41 663 | 37 078 | 31 519 | 20 511 | 11 595 | 6 603 | 137 |
| Total — TOTAL | 541 176 | 13 321 | 66 835 | 80 227 | 83 690 | 84 704 | 74 582 | 63 065 | 40 924 | 22 671 | 10 865 | 292 |
| SANTA CATARINA | | | | | | | | | | | | |
| Federal | | | | | | | | | | | | |
| 1a. Série — De 1 professor | 94 | 2 | 24 | 25 | 15 | 9 | 11 | 6 | 1 | 1 | - | - |
| 1a. Série — De 2 e mais professores... | 105 | 11 | 36 | 25 | 24 | 9 | - | - | - | - | - | - |
| 1a. Série — TOTAL | 199 | 13 | 60 | 50 | 39 | 18 | 11 | 6 | 1 | 1 | - | - |
| 2a. Série — De 1 professor | 48 | - | - | 3 | 10 | 7 | 10 | 8 | 1 | 2 | 1 | 5 |
| 2a. Série — De 2 e mais professores... | 61 | - | - | 18 | 15 | 14 | 8 | 4 | 1 | 1 | - | - |
| 2a. Série — TOTAL | 109 | - | - | 21 | 25 | 21 | 18 | 12 | 2 | 3 | 1 | 6 |
| 3a. Série — De 1 professor | 21 | - | - | - | 1 | 4 | 3 | 3 | 2 | 4 | 1 | 3 |
| 3a. Série — De 2 e mais professores... | 42 | - | - | - | 11 | 7 | 17 | 6 | 1 | - | - | - |
| 3a. Série — TOTAL | 63 | - | - | - | 12 | 11 | 20 | 9 | 3 | 4 | 1 | 3 |
| 4a. Série — De 1 professor | 19 | - | - | - | - | 6 | 4 | 1 | 3 | 5 | - | - |
| 4a. Série — De 2 e mais professores... | 17 | - | - | - | - | 1 | - | 5 | 9 | 2 | - | - |
| 4a. Série — TOTAL | 36 | - | - | - | - | 7 | 4 | 6 | 12 | 7 | - | - |
| Total — De 1 professor | 182 | 2 | 24 | 28 | 26 | 26 | 28 | 18 | 7 | 12 | 2 | 9 |
| Total — De 2 e mais professores... | 225 | 11 | 36 | 43 | 50 | 31 | 25 | 15 | 11 | 3 | - | - |
| Total — TOTAL | 407 | 13 | 60 | 71 | 76 | 57 | 53 | 33 | 18 | 15 | 2 | 9 |
| Estadual | | | | | | | | | | | | |
| 1a. Série — De 1 professor | 24 649 | 1 239 | 7 475 | 6 947 | 4 198 | 2 224 | 1 139 | 562 | 282 | 137 | 44 | 402 |
| 1a. Série — De 2 e mais professores... | 54 538 | 5 290 | 20 618 | 14 586 | 7 226 | 3 702 | 1 721 | 793 | 405 | 145 | 41 | 11 |
| 1a. Série — TOTAL | 79 187 | 6 529 | 28 093 | 21 533 | 11 424 | 5 926 | 2 860 | 1 355 | 687 | 282 | 85 | 413 |
| 2a. Série — De 1 professor | 14 059 | - | 241 | 2 470 | 3 970 | 3 333 | 2 116 | 1 072 | 577 | 215 | 64 | 1 |
| 2a. Série — De 2 e mais professores... | 45 981 | - | 1 924 | 11 593 | 12 989 | 9 505 | 5 352 | 2 784 | 1 201 | 469 | 159 | 5 |
| 2a. Série — TOTAL | 60 040 | - | 2 165 | 14 063 | 16 959 | 12 838 | 7 468 | 3 856 | 1 778 | 684 | 223 | 6 |
| 3a. Série — De 1 professor | 10 023 | - | - | 122 | 1 307 | 2 743 | 2 686 | 1 689 | 1 014 | 342 | 106 | 14 |
| 3a. Série — De 2 e mais professores... | 32 769 | - | - | 692 | 5 669 | 9 290 | 7 904 | 5 137 | 2 681 | 1 014 | 356 | 26 |
| 3a. Série — TOTAL | 42 792 | - | - | 814 | 6 976 | 12 033 | 10 590 | 6 826 | 3 695 | 1 356 | 462 | 40 |
| 4a. Série — De 1 professor | 6 413 | - | - | - | 71 | 619 | 1 616 | 1 943 | 1 347 | 638 | 174 | 5 |
| 4a. Série — De 2 e mais professores... | 26 299 | - | - | - | 403 | 3 538 | 7 021 | 7 115 | 4 940 | 2 359 | 910 | 13 |
| 4a. Série — TOTAL | 32 712 | - | - | - | 474 | 4 157 | 8 637 | 9 058 | 6 287 | 2 997 | 1 084 | 18 |
| 5a. Série — De 1 professor | 22 | - | - | - | - | 1 | 1 | 6 | 5 | 6 | 3 | - |
| 5a. Série — De 2 e mais professores... | 678 | - | - | - | - | 46 | 171 | 172 | 146 | 83 | 60 | - |
| 5a. Série — TOTAL | 700 | - | - | - | - | 47 | 172 | 178 | 151 | 89 | 63 | - |
| 6a. Série — De 1 professor | - | - | - | - | - | - | - | - | - | - | - | - |
| 6a. Série — De 2 e mais professores... | 132 | - | - | - | - | - | - | 8 | 29 | 30 | 65 | - |
| 6a. Série — TOTAL | 132 | - | - | - | - | - | - | 8 | 29 | 30 | 65 | - |
| Total — De 1 professor | 55 166 | 1 239 | 7 716 | 9 539 | 9 546 | 8 920 | 7 558 | 5 272 | 3 225 | 1 338 | 391 | 422 |
| Total — De 2 e mais professores... | 160 397 | 5 290 | 22 542 | 26 871 | 26 287 | 26 081 | 22 169 | 16 009 | 9 402 | 4 100 | 1 591 | 55 |
| Total — TOTAL | 215 563 | 6 529 | 30 258 | 36 410 | 35 833 | 35 001 | 29 727 | 21 281 | 12 627 | 5 438 | 1 982 | 477 |
| Municipal | | | | | | | | | | | | |
| 1a. Série — De 1 professor | 26 373 | 1 265 | 7 325 | 7 168 | 4 890 | 2 692 | 1 502 | 816 | 444 | 179 | 71 | 21 |
| 1a. Série — De 2 e mais professores... | 9 122 | 667 | 3 085 | 2 491 | 1 320 | 810 | 399 | 190 | 99 | 47 | 9 | 5 |
| 1a. Série — TOTAL | 35 495 | 1 932 | 10 410 | 9 659 | 6 210 | 3 502 | 1 901 | 1 006 | 543 | 226 | 80 | 26 |
| 2a. Série — De 1 professor | 13 494 | - | 239 | 1 953 | 3 491 | 3 294 | 2 220 | 1 282 | 640 | 280 | 83 | 12 |
| 2a. Série — De 2 e mais professores... | 6 311 | - | 188 | 1 367 | 1 647 | 1 450 | 852 | 447 | 248 | 84 | 28 | - |
| 2a. Série — TOTAL | 19 805 | - | 427 | 3 320 | 5 138 | 4 744 | 3 072 | 1 729 | 888 | 364 | 111 | 12 |
| 3a. Série — De 1 professor | 8 861 | - | - | 139 | 878 | 2 171 | 2 354 | 1 727 | 1 049 | 432 | 111 | - |
| 3a. Série — De 2 e mais professores... | 4 214 | - | - | 64 | 625 | 1 101 | 1 047 | 749 | 410 | 158 | 58 | 2 |
| 3a. Série — TOTAL | 13 075 | - | - | 203 | 1 503 | 3 272 | 3 401 | 2 476 | 1 459 | 590 | 169 | 2 |
| 4a. Série — De 1 professor | 5 663 | - | - | - | 76 | 493 | 1 241 | 1 675 | 1 307 | 673 | 195 | 3 |
| 4a. Série — De 2 e mais professores... | 2 815 | - | - | - | 65 | 333 | 712 | 802 | 556 | 262 | 83 | 2 |
| 4a. Série — TOTAL | 8 478 | - | - | - | 141 | 826 | 1 953 | 2 477 | 1 863 | 935 | 278 | 5 |
| 5a. Série — De 1 professor | 9 | - | - | - | - | 3 | - | - | 4 | 2 | - | - |
| 5a. Série — De 2 e mais professores... | 108 | - | - | - | - | 1 | 17 | 24 | 30 | 17 | 19 | - |
| 5a. Série — TOTAL | 117 | - | - | - | - | 4 | 17 | 24 | 34 | 19 | 19 | - |
| 6a. Série — De 1 professor | - | - | - | - | - | - | - | - | - | - | - | - |
| 6a. Série — De 2 e mais professores... | 17 | - | - | - | - | - | - | 5 | 5 | 4 | 3 | - |
| 6a. Série — TOTAL | 17 | - | - | - | - | - | - | 5 | 5 | 4 | 3 | - |
| Total — De 1 professor | 54 400 | 1 265 | 7 564 | 9 260 | 9 335 | 8 653 | 7 317 | 5 500 | 3 444 | 1 566 | 460 | 36 |
| Total — De 2 e mais professores... | 22 587 | 667 | 3 273 | 3 922 | 3 657 | 3 695 | 3 027 | 2 217 | 1 348 | 572 | 200 | 9 |
| Total — TOTAL | 76 987 | 1 932 | 10 837 | 13 182 | 12 992 | 12 348 | 10 344 | 7 717 | 4 792 | 2 138 | 660 | 45 |

# 4.0 — MOVIMENTO ESCOLAR

## 4.5 — ALUNOS MATRICULADOS EM 30 DE ABRIL DE 1971, SEGUNDO A IDADE DOS ALUNOS, POR UNIDADES DA FEDERAÇÃO, DEPENDÊNCIA ADMINISTRATIVA, SÉRIE E TIPO DE ESCOLA ZONA RURAL

| ESPECIFICAÇÃO | ALUNOS MATRICULADOS EM 30 DE ABRIL DE 1971 | | | | | | | | | | | |
|---|---|---|---|---|---|---|---|---|---|---|---|---|
| | Total | Idade dos alunos (Anos completos) | | | | | | | | | | |
| | | Menor de 7 | 7 | 8 | 9 | 10 | 11 | 12 | 13 | 14 | Maior de 14 | Não declarado |
| SANTA CATARINA (continuação) | | | | | | | | | | | | |
| Particular | | | | | | | | | | | | |
| 1a. Série — De 1 professor | 131 | 21 | 38 | 34 | 17 | 8 | 5 | 4 | 2 | 1 | 1 | - |
| 1a. Série — De 2 e mais professores... | 93 | 7 | 33 | 32 | 10 | 5 | 2 | 2 | 2 | - | - | - |
| 1a. Série — TOTAL | 224 | 28 | 71 | 66 | 27 | 13 | 7 | 6 | 4 | 1 | 1 | - |
| 2a. Série — De 1 professor | 68 | - | - | 21 | 21 | 7 | 7 | 6 | 4 | - | - | - |
| 2a. Série — De 2 e mais professores... | 97 | - | - | 9 | 29 | 19 | 16 | 17 | 3 | 4 | - | - |
| 2a. Série — TOTAL | 165 | - | - | 30 | 50 | 26 | 23 | 25 | 7 | 4 | - | - |
| 3a. Série — De 1 professor | 44 | - | - | 1 | 7 | 18 | 11 | 3 | 1 | 2 | 1 | - |
| 3a. Série — De 2 e mais professores... | 54 | - | - | - | 12 | 12 | 7 | 11 | 5 | 5 | 2 | - |
| 3a. Série — TOTAL | 98 | - | - | 1 | 19 | 30 | 18 | 14 | 6 | 7 | 3 | - |
| 4a. Série — De 1 professor | 48 | - | - | - | 2 | 7 | 14 | 9 | 6 | 6 | 4 | - |
| 4a. Série — De 2 e mais professores... | 30 | - | - | - | - | 4 | 7 | 6 | 3 | 5 | 5 | - |
| 4a. Série — TOTAL | 78 | - | - | - | 2 | 11 | 21 | 15 | 9 | 11 | 9 | - |
| Total — De 1 professor | 291 | 21 | 38 | 56 | 47 | 40 | 37 | 24 | 13 | 9 | 6 | - |
| Total — De 2 e mais professores... | 274 | 7 | 33 | 41 | 51 | 40 | 32 | 36 | 13 | 14 | 7 | - |
| Total — TOTAL | 565 | 28 | 71 | 97 | 98 | 80 | 69 | 60 | 26 | 23 | 13 | - |
| Total | | | | | | | | | | | | |
| 1a. Série — De 1 professor | 51 247 | 2 527 | 14 862 | 14 174 | 9 120 | 4 933 | 2 657 | 1 388 | 729 | 318 | 116 | 423 |
| 1a. Série — De 2 e mais professores... | 63 858 | 5 975 | 23 772 | 17 134 | 8 580 | 4 526 | 2 122 | 985 | 506 | 192 | 50 | 16 |
| 1a. Série — TOTAL | 115 105 | 8 502 | 38 634 | 31 308 | 17 700 | 9 459 | 4 779 | 2 373 | 1 235 | 510 | 166 | 439 |
| 2a. Série — De 1 professor | 27 669 | - | 480 | 4 447 | 7 492 | 6 641 | 4 353 | 2 370 | 1 222 | 497 | 148 | 19 |
| 2a. Série — De 2 e mais professores... | 52 450 | - | 2 112 | 12 987 | 14 680 | 10 988 | 6 228 | 3 252 | 1 453 | 558 | 187 | 5 |
| 2a. Série — TOTAL | 80 119 | - | 2 592 | 17 434 | 22 172 | 17 629 | 10 581 | 5 622 | 2 675 | 1 055 | 335 | 24 |
| 3a. Série — De 1 professor | 18 949 | - | - | 262 | 2 193 | 4 936 | 5 054 | 3 422 | 2 066 | 780 | 219 | 17 |
| 3a. Série — De 2 e mais professores... | 37 079 | - | - | 756 | 6 317 | 10 410 | 8 975 | 5 903 | 3 097 | 1 177 | 416 | 28 |
| 3a. Série — TOTAL | 56 028 | - | - | 1 018 | 8 510 | 15 346 | 14 029 | 9 325 | 5 163 | 1 957 | 635 | 45 |
| 4a. Série — De 1 professor | 12 143 | - | - | - | 149 | 1 125 | 2 875 | 3 628 | 2 663 | 1 322 | 373 | 8 |
| 4a. Série — De 2 e mais professores... | 29 161 | - | - | - | 468 | 3 876 | 7 740 | 7 928 | 5 508 | 2 628 | 998 | 15 |
| 4a. Série — TOTAL | 41 304 | - | - | - | 617 | 5 001 | 10 615 | 11 556 | 8 171 | 3 950 | 1 371 | 23 |
| 5a. Série — De 1 professor | 31 | - | - | - | - | 4 | 1 | 6 | 9 | 8 | 3 | - |
| 5a. Série — De 2 e mais professores... | 786 | - | - | - | - | 47 | 188 | 196 | 176 | 100 | 79 | - |
| 5a. Série — TOTAL | 817 | - | - | - | - | 51 | 189 | 202 | 185 | 108 | 82 | - |
| 6a. Série — De 1 professor | - | - | - | - | - | - | - | - | - | - | - | - |
| 6a. Série — De 2 e mais professores... | 149 | - | - | - | - | - | - | 13 | 34 | 34 | 68 | - |
| 6a. Série — TOTAL | 149 | - | - | - | - | - | - | 13 | 34 | 34 | 68 | - |
| Total — De 1 professor | 110 039 | 2 527 | 15 342 | 18 883 | 18 954 | 17 639 | 14 940 | 10 814 | 6 689 | 2 925 | 859 | 467 |
| Total — De 2 e mais professores... | 183 483 | 5 975 | 25 884 | 30 877 | 30 045 | 29 847 | 25 253 | 18 277 | 10 774 | 4 689 | 1 798 | 64 |
| Total — TOTAL | 293 522 | 8 502 | 41 226 | 49 760 | 48 999 | 47 486 | 40 193 | 29 091 | 17 463 | 7 614 | 2 657 | 531 |
| RIO GRANDE DO SUL | | | | | | | | | | | | |
| Federal | | | | | | | | | | | | |
| 1a. Série — De 1 professor | - | - | - | - | - | - | - | - | - | - | - | - |
| 1a. Série — De 2 e mais professores .. | 31 | - | 5 | 2 | 10 | 7 | 6 | 1 | - | - | - | - |
| 1a. Série — TOTAL | 31 | - | 5 | 2 | 10 | 7 | 6 | 1 | - | - | - | - |
| 2a. Série — De 1 professor | - | - | - | - | - | - | - | - | - | - | - | - |
| 2a. Série — De 2 e mais professores .. | 26 | - | - | 2 | 1 | 6 | 3 | 5 | 5 | 1 | 3 | - |
| 2a. Série — TOTAL | 26 | - | - | 2 | 1 | 6 | 3 | 5 | 5 | 1 | 3 | - |
| 3a. Série — De 1 professor | - | - | - | - | - | - | - | - | - | - | - | - |
| 3a. Série — De 2 e mais professores .. | 14 | - | - | - | - | 3 | 2 | 2 | 3 | 3 | 1 | - |
| 3a. Série — TOTAL | 14 | - | - | - | - | 3 | 2 | 2 | 3 | 3 | 1 | - |
| 4a. Série — De 1 professor | - | - | - | - | - | - | - | - | - | - | - | - |
| 4a. Série — De 2 e mais professores .. | 5 | - | - | - | - | - | - | - | 2 | 1 | 2 | - |
| 4a. Série — TOTAL | 5 | - | - | - | - | - | - | - | 2 | 1 | 2 | - |
| Total — De 1 professor | - | - | - | - | - | - | - | - | - | - | - | - |
| Total — De 2 e mais professores .. | 76 | - | 5 | 4 | 11 | 16 | 11 | 8 | 10 | 5 | 6 | - |
| Total — TOTAL | 76 | - | 5 | 4 | 11 | 16 | 11 | 8 | 10 | 5 | 6 | - |
| Estadual | | | | | | | | | | | | |
| 1a. Série — De 1 professor | 3 323 | 218 | 962 | 851 | 583 | 326 | 188 | 101 | 51 | 23 | 20 | - |
| 1a. Série — De 2 e mais professores .. | 44 155 | 4 009 | 14 251 | 11 599 | 6 625 | 3 637 | 1 976 | 1 097 | 578 | 229 | 154 | - |
| 1a. Série — TOTAL | 47 478 | 4 227 | 15 213 | 12 450 | 7 208 | 3 963 | 2 164 | 1 198 | 629 | 252 | 174 | - |
| 2a. Série — De 1 professor | 1 808 | - | 56 | 361 | 443 | 367 | 271 | 148 | 99 | 43 | 20 | - |
| 2a. Série — De 2 e mais professores .. | 28 161 | - | 1 622 | 6 644 | 7 217 | 5 333 | 3 407 | 2 065 | 1 182 | 453 | 238 | - |
| 2a. Série — TOTAL | 29 969 | - | 1 678 | 7 005 | 7 660 | 5 700 | 3 678 | 2 213 | 1 281 | 496 | 258 | - |
| 3a. Série — De 1 professor | 1 422 | - | - | 40 | 233 | 354 | 319 | 225 | 145 | 60 | 48 | - |
| 3a. Série — De 2 e mais professores .. | 23 993 | - | - | 977 | 4 842 | 6 096 | 5 040 | 3 580 | 2 125 | 933 | 400 | - |
| 3a. Série — TOTAL | 25 415 | - | - | 1 017 | 5 075 | 6 450 | 5 359 | 3 805 | 2 270 | 993 | 446 | - |
| 4a. Série — De 1 professor | 1 123 | - | - | - | 50 | 207 | 277 | 245 | 203 | 96 | 45 | - |
| 4a. Série — De 2 e mais professores .. | 19 981 | - | - | - | 929 | 3 826 | 5 083 | 4 503 | 3 231 | 1 693 | 716 | - |
| 4a. Série — TOTAL | 21 104 | - | - | - | 979 | 4 033 | 5 360 | 4 748 | 3 434 | 1 789 | 761 | - |

# 4.0 — MOVIMENTO ESCOLAR

## 4.5 — ALUNOS MATRICULADOS EM 30 DE ABRIL DE 1971, SEGUNDO A IDADE DOS ALUNOS, POR UNIDADES DA FEDERAÇÃO, DEPENDÊNCIA ADMINISTRATIVA, SÉRIE E TIPO DE ESCOLA

### ZONA RURAL

| ESPECIFICAÇÃO | ALUNOS MATRICULADOS EM 30 DE ABRIL DE 1971 | | | | | | | | | | | |
|---|---|---|---|---|---|---|---|---|---|---|---|---|
| | Total | Idade dos alunos (Anos completos) | | | | | | | | | | |
| | | Menor de 7 | 7 | 8 | 9 | 10 | 11 | 12 | 13 | 14 | Maior de 14 | Não declarado |
| RIO GRANDE DO SUL (continuação) | | | | | | | | | | | | |
| 5a. Série — De 1 professor | 847 | - | - | - | - | 32 | 108 | 244 | 247 | 118 | 98 | - |
| 5a. Série — De 2 e mais professores | 15 977 | - | - | - | - | 735 | 2 755 | 4 306 | 4 319 | 2 508 | 1 354 | - |
| 5a. Série — TOTAL | 16 824 | - | - | - | - | 767 | 2 863 | 4 550 | 4 566 | 2 626 | 1 452 | - |
| 6a. Série — De 1 professor | 1 | - | - | - | - | - | - | - | - | - | 1 | - |
| 6a. Série — De 2 e mais professores | 1 | - | - | - | - | - | - | - | 1 | - | - | - |
| 6a. Série — TOTAL | 2 | - | - | - | - | - | - | - | 1 | - | 1 | - |
| Total — De 1 professor | 8 524 | 218 | 1 018 | 1 252 | 1 309 | 1 286 | 1 163 | 963 | 745 | 340 | 230 | - |
| Total — De 2 e mais professores | 132 268 | 4 009 | 15 873 | 19 220 | 19 613 | 19 627 | 18 261 | 15 551 | 11 436 | 5 816 | 2 862 | - |
| Total — TOTAL | 140 792 | 4 227 | 16 891 | 20 472 | 20 922 | 20 913 | 19 424 | 16 514 | 12 181 | 6 156 | 3 092 | - |
| Municipal | | | | | | | | | | | | |
| 1a. Série — De 1 professor | 73 629 | 4 833 | 20 084 | 19 011 | 12 314 | 7 597 | 4 242 | 2 637 | 1 602 | 708 | 601 | - |
| 1a. Série — De 2 e mais professores | 85 212 | 5 726 | 24 934 | 22 034 | 14 070 | 8 478 | 4 650 | 2 729 | 1 528 | 694 | 369 | - |
| 1a. Série — TOTAL | 158 841 | 10 559 | 45 018 | 41 045 | 26 384 | 16 075 | 8 892 | 5 366 | 3 130 | 1 402 | 970 | - |
| 2a. Série — De 1 professor | 36 645 | - | 1 113 | 6 157 | 8 772 | 7 844 | 5 339 | 3 568 | 2 123 | 1 033 | 696 | - |
| 2a. Série — De 2 e mais professores | 48 218 | - | 1 765 | 8 837 | 11 659 | 10 200 | 7 012 | 4 458 | 2 518 | 1 196 | 573 | - |
| 2a. Série — TOTAL | 84 863 | - | 2 878 | 14 994 | 20 431 | 18 044 | 12 351 | 8 026 | 4 641 | 2 229 | 1 269 | - |
| 3a. Série — De 1 professor | 28 862 | - | - | 839 | 4 023 | 6 749 | 6 324 | 5 017 | 3 306 | 1 616 | 988 | - |
| 3a. Série — De 2 e mais professores | 38 825 | - | - | 1 149 | 5 720 | 9 449 | 8 744 | 6 680 | 4 273 | 1 899 | 911 | - |
| 3a. Série — TOTAL | 67 687 | - | - | 1 988 | 9 743 | 16 198 | 15 068 | 11 697 | 7 579 | 3 515 | 1 899 | - |
| 4a. Série — De 1 professor | 21 406 | - | - | - | 620 | 2 763 | 4 963 | 5 298 | 4 229 | 2 273 | 1 260 | - |
| 4a. Série — De 2 e mais professores | 29 050 | - | - | - | 868 | 3 868 | 6 990 | 7 417 | 5 712 | 3 024 | 1 171 | - |
| 4a. Série — TOTAL | 50 456 | - | - | - | 1 488 | 6 631 | 11 953 | 12 715 | 9 941 | 5 297 | 2 431 | - |
| 5a. Série — De 1 professor | 12 424 | - | - | - | - | 401 | 1 570 | 3 216 | 3 477 | 2 351 | 1 409 | - |
| 5a. Série — De 2 e mais professores | 18 637 | - | - | - | - | 529 | 2 499 | 4 951 | 5 435 | 3 466 | 1 757 | - |
| 5a. Série — TOTAL | 31 061 | - | - | - | - | 930 | 4 069 | 8 167 | 8 912 | 5 817 | 3 166 | - |
| 6a. Série — De 1 professor | 8 | - | - | - | - | - | 1 | 2 | 2 | 3 | - | - |
| 6a. Série — De 2 e mais professores | 10 | - | - | - | - | - | - | 2 | 4 | 2 | 2 | - |
| 6a. Série — TOTAL | 18 | - | - | - | - | - | 1 | 4 | 6 | 5 | 2 | - |
| Total — De 1 professor | 172 974 | 4 833 | 21 197 | 26 007 | 25 729 | 25 354 | 22 439 | 19 738 | 14 739 | 7 984 | 4 954 | - |
| Total — De 2 e mais professores | 219 952 | 5 726 | 26 699 | 32 020 | 32 317 | 32 524 | 29 895 | 26 237 | 19 470 | 10 281 | 4 783 | - |
| Total — TOTAL | 392 926 | 10 559 | 47 896 | 58 027 | 58 046 | 57 878 | 52 334 | 45 975 | 34 209 | 18 265 | 9 737 | - |
| Particular | | | | | | | | | | | | |
| a. Série — De 1 professor | 1 627 | 72 | 610 | 452 | 242 | 150 | 54 | 25 | 13 | 6 | 3 | - |
| a. Série — De 2 e mais professores | 2 487 | 310 | 963 | 681 | 301 | 111 | 60 | 36 | 14 | 9 | 2 | - |
| a. Série — TOTAL | 4 114 | 382 | 1 573 | 1 133 | 543 | 261 | 114 | 61 | 27 | 15 | 5 | - |
| 2a. Série — De 1 professor | 1 062 | - | 42 | 309 | 282 | 204 | 123 | 57 | 29 | 12 | 4 | - |
| 2a. Série — De 2 e mais professores | 1 757 | - | 175 | 588 | 513 | 249 | 124 | 62 | 24 | 15 | 7 | - |
| 2a. Série — TOTAL | 2 819 | - | 217 | 897 | 795 | 453 | 247 | 119 | 53 | 27 | 11 | - |
| 3a. Série — De 1 professor | 920 | - | - | 27 | 252 | 289 | 155 | 111 | 55 | 24 | 7 | - |
| 3a. Série — De 2 e mais professores | 1 626 | - | - | 121 | 465 | 504 | 266 | 162 | 79 | 19 | 10 | - |
| 3a. Série — TOTAL | 2 546 | - | - | 148 | 717 | 793 | 421 | 273 | 134 | 43 | 17 | - |
| 4a. Série — De 1 professor | 821 | - | - | - | 33 | 183 | 240 | 198 | 104 | 44 | 21 | - |
| 4a. Série — De 2 e mais professores | 1 581 | - | - | - | 113 | 463 | 444 | 298 | 177 | 63 | 23 | - |
| 4a. Série — TOTAL | 2 402 | - | - | - | 146 | 646 | 684 | 494 | 281 | 107 | 44 | - |
| 5a. Série — De 1 professor | 490 | - | - | - | - | 14 | 91 | 177 | 134 | 61 | 13 | - |
| 5a. Série — De 2 e mais professores | 1 432 | - | - | - | - | 77 | 374 | 479 | 322 | 125 | 55 | - |
| 5a. Série — TOTAL | 1 922 | - | - | - | - | 91 | 465 | 656 | 456 | 186 | 68 | - |
| Total — De 1 professor | 4 920 | 72 | 652 | 788 | 809 | 840 | 663 | 566 | 335 | 147 | 48 | - |
| Total — De 2 e mais professores | 8 883 | 310 | 1 138 | 1 390 | 1 392 | 1 404 | 1 268 | 1 037 | 616 | 231 | 97 | - |
| Total — TOTAL | 13 803 | 382 | 1 790 | 2 178 | 2 201 | 2 244 | 1 931 | 1 603 | 951 | 378 | 145 | - |
| Total | | | | | | | | | | | | |
| 1a. Série — De 1 professor | 78 579 | 5 123 | 21 656 | 20 314 | 13 139 | 8 073 | 4 484 | 2 763 | 1 666 | 737 | 624 | - |
| 1a. Série — De 2 e mais professores | 131 885 | 10 045 | 40 153 | 34 316 | 21 006 | 12 233 | 6 692 | 3 863 | 2 120 | 932 | 525 | - |
| 1a. Série — TOTAL | 210 464 | 15 168 | 61 809 | 54 630 | 34 145 | 20 306 | 11 176 | 6 626 | 3 786 | 1 669 | 1 149 | - |
| 2a. Série — De 1 professor | 39 515 | - | 1 211 | 6 827 | 9 497 | 8 415 | 5 733 | 3 773 | 2 251 | 1 088 | 720 | - |
| 2a. Série — De 2 e mais professores | 78 162 | - | 3 562 | 16 071 | 19 390 | 15 788 | 10 546 | 6 590 | 3 729 | 1 665 | 821 | - |
| 2a. Série — TOTAL | 117 677 | - | 4 773 | 22 898 | 28 887 | 24 203 | 16 279 | 10 363 | 5 980 | 2 753 | 1 541 | - |
| 3a. Série — De 1 professor | 31 204 | - | - | 906 | 4 508 | 7 392 | 6 798 | 5 363 | 3 506 | 1 700 | 1 041 | - |
| 3a. Série — De 2 e mais professores | 64 458 | - | - | 2 247 | 11 027 | 16 052 | 14 052 | 10 424 | 6 480 | 2 854 | 1 322 | - |
| 3a. Série — TOTAL | 95 662 | - | - | 3 153 | 15 535 | 23 444 | 20 850 | 15 777 | 9 986 | 4 554 | 2 363 | - |
| 4a. Série — De 1 professor | 23 350 | - | - | - | 703 | 3 153 | 5 480 | 5 739 | 4 536 | 2 413 | 1 326 | - |
| 4a. Série — De 2 e mais professores | 50 617 | - | - | - | 1 910 | 8 157 | 12 517 | 12 218 | 9 122 | 4 781 | 1 912 | - |
| 4a. Série — TOTAL | 73 967 | - | - | - | 2 613 | 11 310 | 17 997 | 17 957 | 13 658 | 7 194 | 3 238 | - |
| 5a. Série — De 1 professor | 13 761 | - | - | - | - | 447 | 1 769 | 3 637 | 3 858 | 2 530 | 1 520 | - |
| 5a. Série — De 2 e mais professores | 36 046 | - | - | - | - | 1 341 | 5 628 | 9 736 | 10 076 | 6 099 | 3 166 | - |
| 5a. Série — TOTAL | 49 807 | - | - | - | - | 1 788 | 7 397 | 13 373 | 13 934 | 8 629 | 4 686 | - |
| 6a. Série — De 1 professor | 9 | - | - | - | - | - | 1 | 2 | 2 | 3 | 1 | - |
| 6a. Série — De 2 e mais professores | 11 | - | - | - | - | - | - | 2 | 5 | 2 | 2 | - |
| 6a. Série — TOTAL | 20 | - | - | - | - | - | 1 | 4 | 7 | 5 | 3 | - |

# 4.0 — MOVIMENTO ESCOLAR

## 4.5 — ALUNOS MATRICULADOS EM 30 DE ABRIL DE 1971, SEGUNDO A IDADE DOS ALUNOS, POR UNIDADES DA FEDERAÇÃO, DEPENDÊNCIA ADMINISTRATIVA, SÉRIE E TIPO DE ESCOLA ZONA RURAL

| ESPECIFICAÇÃO | ALUNOS MATRICULADOS EM 30 DE ABRIL DE 1971 | | | | | | | | | | | |
|---|---|---|---|---|---|---|---|---|---|---|---|---|
| | Total | Idade dos alunos (Anos completos) | | | | | | | | | | |
| | | Menor de 7 | 7 | 8 | 9 | 10 | 11 | 12 | 13 | 14 | Maior de 14 | Não declarado |
| RIO GRANDE DO SUL (continuação) | | | | | | | | | | | | |
| Total — De 1 professor | 186 418 | 5 123 | 22 867 | 28 047 | 27 847 | 27 480 | 24 265 | 21 267 | 15 819 | 8 471 | 5 232 | - |
| Total — De 2 e mais professores | 361 179 | 10 045 | 43 715 | 52 634 | 53 333 | 53 571 | 49 435 | 42 833 | 31 532 | 16 333 | 7 748 | - |
| Total — TOTAL | 547 597 | 15 168 | 66 582 | 80 681 | 81 180 | 81 051 | 73 700 | 64 100 | 47 351 | 24 804 | 12 980 | - |
| MATO GROSSO | | | | | | | | | | | | |
| Federal | | | | | | | | | | | | |
| 1a. Série — De 1 professor | 92 | 7 | 18 | 5 | 11 | 12 | 8 | 10 | 5 | 7 | 9 | - |
| 1a. Série — De 2 e mais professores | 294 | 30 | 9 | 25 | 17 | 24 | 13 | 9 | 11 | 103 | 53 | - |
| 1a. Série — TOTAL | 386 | 37 | 27 | 30 | 28 | 36 | 21 | 19 | 16 | 110 | 62 | - |
| 2a. Série — De 1 professor | 25 | - | - | 1 | 4 | 4 | 8 | 3 | 1 | 2 | 2 | - |
| 2a. Série — De 2 e mais professores | 85 | - | - | 1 | 7 | 8 | 2 | 2 | 5 | 2 | 58 | - |
| 2a. Série — TOTAL | 110 | - | - | 2 | 11 | 12 | 10 | 5 | 6 | 4 | 60 | - |
| 3a. Série — De 1 professor | - | - | - | - | - | - | - | - | - | - | - | - |
| 3a. Série — De 2 e mais professores | 58 | - | - | - | - | - | 1 | 3 | 5 | 6 | 6 | 37 | - |
| 3a. Série — TOTAL | 58 | - | - | - | - | - | 1 | 3 | 5 | 6 | 6 | 37 | - |
| 4a. Série — De 1 professor | - | - | - | - | - | - | - | - | - | - | - | - | - |
| 4a. Série — De 2 e mais professores | 50 | - | - | - | - | - | 2 | - | 2 | 5 | 41 | - | |
| 4a. Série — TOTAL | 50 | - | - | - | - | - | 2 | - | 2 | 5 | 41 | - | |
| 5a. Série — De 1 professor | - | - | - | - | - | - | - | - | - | - | - | - | |
| 5a. Série — De 2 e mais professores | 31 | - | - | - | - | - | - | - | - | - | 31 | - | |
| 5a. Série — TOTAL | 31 | - | - | - | - | - | - | - | - | - | 31 | - | |
| Total — De 1 professor | 117 | 7 | 18 | 6 | 15 | 16 | 16 | 13 | 6 | 9 | 11 | - | |
| Total — De 2 e mais professores | 518 | 30 | 9 | 26 | 24 | 33 | 20 | 16 | 24 | 116 | 220 | - | |
| Total — TOTAL | 635 | 37 | 27 | 32 | 39 | 49 | 36 | 29 | 30 | 125 | 231 | - | |
| Estadual | | | | | | | | | | | | |
| 1a. Série — De 1 professor | 6 126 | 313 | 877 | 1 032 | 927 | 950 | 692 | 480 | 358 | 280 | 217 | - |
| 1a. Série — De 2 e mais professores | 10 274 | 676 | 1 911 | 1 787 | 1 631 | 1 422 | 1 016 | 726 | 442 | 330 | 333 | - |
| 1a. Série — TOTAL | 16 400 | 989 | 2 788 | 2 819 | 2 558 | 2 372 | 1 708 | 1 206 | 800 | 610 | 550 | - |
| 2a. Série — De 1 professor | 1 340 | - | 12 | 57 | 111 | 179 | 218 | 225 | 224 | 153 | 161 | - |
| 2a. Série — De 2 e mais professores | 3 455 | - | 37 | 387 | 494 | 684 | 606 | 530 | 277 | 209 | 231 | - |
| 2a. Série — TOTAL | 4 795 | - | 49 | 444 | 605 | 863 | 824 | 755 | 501 | 362 | 392 | - |
| 3a. Série — De 1 professor | 544 | - | - | 9 | 25 | 48 | 56 | 79 | 119 | 85 | 123 | - |
| 3a. Série — De 2 e mais professores | 2 326 | - | - | 22 | 141 | 371 | 399 | 505 | 386 | 227 | 276 | - |
| 3a. Série — TOTAL | 2 870 | - | - | 31 | 166 | 419 | 455 | 584 | 504 | 312 | 399 | - |
| 4a. Série — De 1 professor | 91 | - | - | - | - | 4 | 12 | 15 | 14 | 13 | 33 | - |
| 4a. Série — De 2 e mais professores | 1 340 | - | - | - | 15 | 54 | 174 | 273 | 285 | 210 | 329 | - |
| 4a. Série — TOTAL | 1 431 | - | - | - | 15 | 58 | 186 | 288 | 299 | 223 | 362 | - |
| 5a. Série — De 1 professor | 1 | - | - | - | - | - | - | - | - | - | 1 | - |
| 5a. Série — De 2 e mais professores | 178 | - | - | - | - | - | 4 | 33 | 43 | 42 | 56 | - |
| 5a. Série — TOTAL | 179 | - | - | - | - | - | 4 | 33 | 43 | 42 | 57 | - |
| Total — De 1 professor | 8 102 | 313 | 889 | 1 098 | 1 063 | 1 181 | 978 | 799 | 715 | 531 | 535 | - |
| Total — De 2 e mais professores | 17 573 | 676 | 1 948 | 2 196 | 2 281 | 2 531 | 2 199 | 2 067 | 1 432 | 1 018 | 1 225 | - |
| Total — TOTAL | 25 675 | 989 | 2 837 | 3 294 | 3 344 | 3 712 | 3 177 | 2 866 | 2 147 | 1 549 | 1 760 | - |
| Municipal | | | | | | | | | | | | |
| 1a. Série — De 1 professor | 27 730 | 1 069 | 4 707 | 4 785 | 4 339 | 3 864 | 3 082 | 2 262 | 1 485 | 1 007 | 1 130 | - |
| 1a. Série — De 2 e mais professores | 13 628 | 555 | 2 329 | 2 587 | 2 307 | 1 958 | 1 444 | 1 016 | 630 | 408 | 394 | - |
| 1a. Série — TOTAL | 41 358 | 1 624 | 7 036 | 7 372 | 6 646 | 5 822 | 4 526 | 3 278 | 2 115 | 1 415 | 1 524 | - |
| 2a. Série — De 1 professor | 6 935 | - | 74 | 432 | 813 | 1 104 | 1 239 | 1 037 | 906 | 624 | 706 | - |
| 2a. Série — De 2 e mais professores | 4 325 | - | 45 | 312 | 611 | 700 | 773 | 738 | 515 | 321 | 310 | - |
| 2a. Série — TOTAL | 11 260 | - | 119 | 744 | 1 424 | 1 804 | 2 012 | 1 775 | 1 421 | 945 | 1 016 | - |
| 3a. Série — De 1 professor | 3 449 | - | - | 88 | 162 | 364 | 450 | 638 | 631 | 504 | 612 | - |
| 3a. Série — De 2 e mais professores | 2 652 | - | - | 8 | 147 | 299 | 459 | 522 | 489 | 380 | 348 | - |
| 3a. Série — TOTAL | 6 101 | - | - | 86 | 309 | 663 | 909 | 1 160 | 1 120 | 884 | 960 | - |
| 4a. Série — De 1 professor | 1 149 | - | - | - | 15 | 71 | 111 | 194 | 225 | 223 | 310 | - |
| 4a. Série — De 2 e mais professores | 1 539 | - | - | - | 19 | 87 | 196 | 279 | 306 | 288 | 384 | - |
| 4a. Série — TOTAL | 2 688 | - | - | - | 34 | 158 | 307 | 473 | 531 | 511 | 674 | - |
| 5a. Série — De 1 professor | 28 | - | - | - | - | 4 | 1 | 3 | 1 | 12 | 7 | - |
| 5a. Série — De 2 e mais professores | 10 | - | - | - | - | - | 2 | - | 1 | 3 | 4 | - |
| 5a. Série — TOTAL | 38 | - | - | - | - | 4 | 3 | 3 | 2 | 15 | 11 | - |
| Total — De 1 professor | 39 291 | 1 069 | 4 781 | 5 305 | 5 329 | 5 407 | 4 883 | 4 134 | 3 248 | 2 370 | 2 765 | - |
| Total — De 2 e mais professores | 22 154 | 555 | 2 374 | 2 907 | 3 084 | 3 044 | 2 874 | 2 555 | 1 941 | 1 400 | 1 420 | - |
| Total — TOTAL | 61 445 | 1 624 | 7 155 | 8 212 | 8 413 | 8 451 | 7 757 | 6 689 | 5 189 | 3 770 | 4 185 | - |
| Particular | | | | | | | | | | | | |
| 1a. Série — De 1 professor | 180 | 23 | 24 | 20 | 20 | 23 | 23 | 16 | 11 | 5 | 15 | - |
| 1a. Série — De 2 e mais professores | 968 | 105 | 292 | 172 | 117 | 102 | 84 | 38 | 27 | 25 | 6 | - |
| 1a. Série — TOTAL | 1 148 | 128 | 316 | 192 | 137 | 125 | 107 | 54 | 38 | 30 | 21 | - |
| 2a. Série — De 1 professor | 34 | - | - | - | 1 | 1 | 4 | 6 | 6 | 4 | 12 | - |
| 2a. Série — De 2 e mais professores | 408 | - | 13 | 76 | 86 | 72 | 59 | 42 | 25 | 24 | 11 | - |
| 2a. Série — TOTAL | 442 | - | 13 | 76 | 87 | 73 | 63 | 48 | 31 | 28 | 23 | - |

# 4.0 — MOVIMENTO ESCOLAR

## 4.5 — ALUNOS MATRICULADOS EM 30 DE ABRIL DE 1971, SEGUNDO A IDADE DOS ALUNOS, POR UNIDADES DA FEDERAÇÃO, DEPENDÊNCIA ADMINISTRATIVA, SÉRIE E TIPO DE ESCOLA ZONA RURAL

| ESPECIFICAÇÃO | ALUNOS MATRICULADOS EM 30 DE ABRIL DE 1971 | | | | | | | | | | | |
|---|---|---|---|---|---|---|---|---|---|---|---|---|
| | Total | Idade dos alunos (Anos completos) | | | | | | | | | | |
| | | Menor de 7 | 7 | 8 | 9 | 10 | 11 | 12 | 13 | 14 | Maior de 14 | Não declarada |
| MATO GROSSO (continuação) | | | | | | | | | | | | |
| 3a. Série — De 1 professor | 18 | - | - | - | 8 | - | 2 | - | 3 | 2 | 3 | - |
| 3a. Série — De 2 e mais professores | 313 | - | - | 9 | 28 | 55 | 70 | 37 | 49 | 33 | 32 | - |
| 3a. Série — TOTAL | 331 | - | - | 9 | 36 | 55 | 72 | 37 | 52 | 35 | 35 | - |
| 4a. Série — De 1 professor | 10 | - | - | - | - | - | - | 2 | 3 | 2 | 3 | - |
| 4a. Série — De 2 e mais professores | 224 | - | - | - | 8 | 20 | 28 | 50 | 50 | 35 | 33 | - |
| 4a. Série — TOTAL | 234 | - | - | - | 8 | 20 | 28 | 52 | 53 | 37 | 36 | - |
| 5a. Série — De 1 professor | - | - | - | - | - | - | - | - | - | - | - | - |
| 5a. Série — De 2 e mais professores | 31 | - | - | - | - | 2 | 4 | 7 | 5 | 9 | 4 | - |
| 5a. Série — TOTAL | 31 | - | - | - | - | 2 | 4 | 7 | 5 | 9 | 4 | - |
| Total — De 1 professor | 242 | 23 | 24 | 20 | 29 | 24 | 29 | 24 | 23 | 13 | 33 | - |
| Total — De 2 e mais professores | 1 944 | 105 | 305 | 257 | 239 | 251 | 245 | 174 | 156 | 126 | 86 | - |
| Total — TOTAL | 2 186 | 128 | 329 | 277 | 268 | 275 | 274 | 198 | 179 | 139 | 119 | - |
| Total | | | | | | | | | | | | |
| 1a. Série — De 1 professor | 34 128 | 1 412 | 5 626 | 5 842 | 5 297 | 4 849 | 3 805 | 2 768 | 1 859 | 1 299 | 1 371 | - |
| 1a. Série — De 2 e mais professores | 25 164 | 1 366 | 4 541 | 4 571 | 4 072 | 3 506 | 2 557 | 1 789 | 1 110 | 866 | 786 | - |
| 1a. Série — TOTAL | 59 292 | 2 778 | 10 167 | 10 413 | 9 369 | 8 355 | 6 362 | 4 557 | 2 969 | 2 165 | 2 157 | - |
| 2a. Série — De 1 professor | 8 334 | - | 86 | 490 | 929 | 1 288 | 1 469 | 1 271 | 1 137 | 783 | 881 | - |
| 2a. Série — De 2 e mais professores | 8 273 | - | 95 | 776 | 1 198 | 1 464 | 1 440 | 1 312 | 822 | 556 | 610 | - |
| 2a. Série — TOTAL | 16 607 | - | 181 | 1 266 | 2 127 | 2 752 | 2 909 | 2 583 | 1 959 | 1 339 | 1 491 | - |
| 3a. Série — De 1 professor | 4 011 | - | - | 97 | 195 | 412 | 508 | 717 | 753 | 591 | 738 | - |
| 3a. Série — De 2 e mais professores | 5 349 | - | - | 39 | 316 | 726 | 931 | 1 069 | 929 | 646 | 693 | - |
| 3a. Série — TOTAL | 9 360 | - | - | 136 | 511 | 1 138 | 1 439 | 1 786 | 1 682 | 1 237 | 1 431 | - |
| 4a. Série — De 1 professor | 1 250 | - | - | - | 15 | 75 | 123 | 211 | 242 | 238 | 346 | - |
| 4a. Série — De 2 e mais professores | 3 153 | - | - | - | 42 | 161 | 400 | 602 | 643 | 538 | 767 | - |
| 4a. Série — TOTAL | 4 403 | - | - | - | 57 | 236 | 523 | 813 | 885 | 776 | 1 113 | - |
| 5a. Série — De 1 professor | 29 | - | - | - | - | 4 | 1 | 3 | 1 | 12 | 8 | - |
| 5a. Série — De 2 e mais professores | 250 | - | - | - | - | 2 | 10 | 40 | 49 | 54 | 95 | - |
| 5a. Série — TOTAL | 279 | - | - | - | - | 6 | 11 | 43 | 50 | 66 | 103 | - |
| Total — De 1 professor | 47 752 | 1 412 | 5 712 | 6 429 | 6 436 | 6 628 | 5 906 | 4 970 | 3 992 | 2 923 | 3 344 | - |
| Total — De 2 e mais professores | 42 189 | 1 366 | 4 636 | 5 386 | 5 628 | 5 859 | 5 338 | 4 812 | 3 553 | 2 660 | 2 951 | - |
| Total — TOTAL | 89 941 | 2 778 | 10 348 | 11 815 | 12 064 | 12 487 | 11 244 | 9 782 | 7 545 | 5 583 | 6 295 | - |
| GOIÁS | | | | | | | | | | | | |
| Estadual | | | | | | | | | | | | |
| 1a. Série — De 1 professor | 18 164 | 676 | 2 707 | 2 930 | 2 896 | 2 655 | 2 044 | 1 526 | 1 119 | 781 | 830 | - |
| 1a. Série — De 2 e mais professores | 25 355 | 922 | 4 082 | 4 567 | 3 966 | 3 470 | 2 727 | 2 116 | 1 454 | 998 | 1 053 | - |
| 1a. Série — TOTAL | 43 519 | 1 598 | 6 789 | 7 497 | 6 862 | 6 125 | 4 771 | 3 642 | 2 573 | 1 779 | 1 883 | - |
| 2a. Série — De 1 professor | 5 820 | - | 43 | 257 | 630 | 912 | 955 | 1 014 | 832 | 588 | 589 | - |
| 2a. Série — De 2 e mais professores | 9 025 | - | 66 | 427 | 989 | 1 460 | 1 575 | 1 535 | 1 194 | 902 | 877 | - |
| 2a. Série — TOTAL | 14 845 | - | 109 | 684 | 1 619 | 2 372 | 2 530 | 2 549 | 2 026 | 1 490 | 1 466 | - |
| 3a. Série — De 1 professor | 3 349 | - | - | 17 | 97 | 279 | 477 | 625 | 710 | 598 | 546 | - |
| 3a. Série — De 2 e mais professores | 6 322 | - | - | 47 | 268 | 632 | 968 | 1 206 | 1 128 | 939 | 1 134 | - |
| 3a. Série — TOTAL | 9 671 | - | - | 64 | 365 | 911 | 1 445 | 1 831 | 1 838 | 1 537 | 1 680 | - |
| 4a. Série — De 1 professor | 1 569 | - | - | - | 11 | 37 | 102 | 219 | 354 | 409 | 437 | - |
| 4a. Série — De 2 e mais professores | 4 268 | - | - | - | 26 | 170 | 382 | 659 | 872 | 936 | 1 223 | - |
| 4a. Série — TOTAL | 5 837 | - | - | - | 37 | 207 | 484 | 878 | 1 226 | 1 345 | 1 660 | - |
| 5a. Série — De 1 professor | 1 | - | - | - | - | - | - | - | - | - | 1 | - |
| 5a. Série — De 2 e mais professores | 23 | - | - | - | - | 1 | 2 | 2 | 4 | 11 | 3 | - |
| 5a. Série — TOTAL | 24 | - | - | - | - | 1 | 2 | 2 | 4 | 11 | 4 | - |
| Total — De 1 professor | 28 903 | 676 | 2 750 | 3 204 | 3 634 | 3 883 | 3 578 | 3 384 | 3 015 | 2 376 | 2 403 | - |
| Total — De 2 e mais professores | 44 993 | 922 | 4 148 | 5 041 | 5 249 | 5 733 | 5 654 | 5 518 | 4 652 | 3 786 | 4 290 | - |
| Total — TOTAL | 73 896 | 1 598 | 6 898 | 8 245 | 8 883 | 9 616 | 9 232 | 8 902 | 7 667 | 6 162 | 6 693 | - |
| Municipal | | | | | | | | | | | | |
| 1a. Série — De 1 professor | 70 079 | 2 728 | 10 888 | 11 823 | 10 602 | 9 134 | 7 604 | 5 968 | 4 226 | 3 217 | 3 889 | - |
| 1a. Série — De 2 e mais professores | 14 296 | 702 | 2 247 | 2 283 | 2 075 | 1 975 | 1 528 | 1 300 | 909 | 628 | 649 | - |
| 1a. Série — TOTAL | 84 375 | 3 430 | 13 135 | 14 106 | 12 677 | 11 109 | 9 132 | 7 268 | 5 135 | 3 845 | 4 538 | - |
| 2a. Série — De 1 professor | 20 915 | - | 160 | 1 470 | 2 952 | 3 447 | 3 354 | 3 060 | 2 523 | 1 747 | 2 202 | - |
| 2a. Série — De 2 e mais professores | 5 013 | - | 52 | 334 | 604 | 829 | 793 | 728 | 645 | 526 | 502 | - |
| 2a. Série — TOTAL | 25 928 | - | 212 | 1 804 | 3 556 | 4 276 | 4 147 | 3 788 | 3 168 | 2 273 | 2 704 | - |
| 3a. Série — De 1 professor | 9 348 | - | - | 80 | 473 | 1 029 | 1 511 | 1 613 | 1 693 | 1 361 | 1 588 | - |
| 3a. Série — De 2 e mais professores | 2 923 | - | - | 23 | 96 | 266 | 475 | 557 | 548 | 458 | 500 | - |
| 3a. Série — TOTAL | 12 271 | - | - | 103 | 569 | 1 295 | 1 986 | 2 170 | 2 241 | 1 819 | 2 088 | - |
| 4a. Série — De 1 professor | 3 420 | - | - | - | 22 | 80 | 322 | 462 | 675 | 801 | 1 058 | - |
| 4a. Série — De 2 e mais professores | 1 784 | - | - | - | 12 | 38 | 143 | 329 | 373 | 317 | 572 | - |
| 4a. Série — TOTAL | 5 204 | - | - | - | 34 | 118 | 465 | 791 | 1 048 | 1 118 | 1 630 | - |
| 5a. Série — De 1 professor | 9 | - | - | - | - | - | - | 1 | 3 | 1 | 4 | - |
| 5a. Série — De 2 e mais professores | 8 | - | - | - | - | - | - | 4 | 3 | 1 | - | - |
| 5a. Série — TOTAL | 17 | - | - | - | - | - | - | 5 | 6 | 2 | 4 | - |
| Total — De 1 professor | 103 771 | 2 728 | 11 048 | 13 373 | 14 049 | 13 690 | 12 791 | 11 104 | 9 120 | 7 127 | 8 741 | - |
| Total — De 2 e mais professores | 24 024 | 702 | 2 299 | 2 640 | 2 787 | 3 108 | 2 939 | 2 918 | 2 478 | 1 930 | 2 223 | - |
| Total — TOTAL | 127 795 | 3 430 | 13 347 | 16 013 | 16 836 | 16 798 | 15 730 | 14 022 | 11 598 | 9 057 | 10 964 | - |

# 4.0 — MOVIMENTO ESCOLAR

## 4.5 — ALUNOS MATRICULADOS EM 30 DE ABRIL DE 1971, SEGUNDO A IDADE DOS ALUNOS, POR UNIDADES DA FEDERAÇÃO, DEPENDÊNCIA ADMINISTRATIVA, SÉRIE E TIPO DE ESCOLA ZONA RURAL

| ESPECIFICAÇÃO | ALUNOS MATRICULADOS EM 30 DE ABRIL DE 1971 | | | | | | | | | | | |
|---|---|---|---|---|---|---|---|---|---|---|---|---|
| | Total | Idade dos alunos (Anos completos) | | | | | | | | | | |
| | | Menor de 7 | 7 | 8 | 9 | 10 | 11 | 12 | 13 | 14 | Maior de 14 | Não declarado |
| GOIÁS (continuação) | | | | | | | | | | | | |
| Particular | | | | | | | | | | | | |
| 1a. Série — De 1 professor | 266 | 14 | 29 | 24 | 30 | 36 | 23 | 29 | 24 | 24 | 33 | - |
| 1a. Série — De 2 e mais professores | 69 | 5 | 4 | 7 | 11 | 11 | 8 | 12 | 5 | 6 | - | - |
| 1a. Série — TOTAL | 335 | 19 | 33 | 31 | 41 | 47 | 31 | 41 | 29 | 30 | 33 | - |
| 2a. Série — De 1 professor | 106 | - | - | 5 | 8 | 18 | 17 | 16 | 7 | 10 | 25 | - |
| 2a. Série — De 2 e mais professores | 19 | - | - | 1 | 4 | 4 | 3 | - | 2 | 3 | 2 | - |
| 2a. Série — TOTAL | 125 | - | - | 6 | 12 | 22 | 20 | 16 | 9 | 13 | 29 | - |
| 3a. Série — De 1 professor | 33 | - | - | - | 2 | 6 | 9 | 4 | 7 | 3 | 2 | - |
| 3a. Série — De 2 e mais professores | 10 | - | - | - | - | - | - | - | 4 | 3 | 3 | - |
| 3a. Série — TOTAL | 43 | - | - | - | 2 | 6 | 9 | 4 | 11 | 6 | 5 | - |
| 4a. Série — De 1 professor | 16 | - | - | - | 4 | 1 | - | - | 2 | 1 | 8 | - |
| 4a. Série — De 2 e mais professores | 17 | - | - | - | - | - | - | - | 6 | 2 | 9 | - |
| 4a. Série — TOTAL | 33 | - | - | - | 4 | 1 | - | - | 8 | 3 | 17 | - |
| 5a. Série — De 1 professor | - | - | - | - | - | - | - | - | - | - | - | - |
| 5a. Série — De 2 e mais professores | 7 | - | - | - | - | - | - | - | 1 | 2 | 4 | - |
| 5a. Série — TOTAL | 7 | - | - | - | - | - | - | - | 1 | 2 | 4 | - |
| Total — De 1 professor | 421 | 14 | 29 | 29 | 44 | 61 | 49 | 49 | 40 | 38 | 68 | - |
| Total — De 2 e mais professores | 122 | 5 | 4 | 8 | 15 | 15 | 11 | 12 | 18 | 16 | 18 | - |
| Total — TOTAL | 543 | 19 | 33 | 37 | 59 | 76 | 60 | 61 | 58 | 54 | 86 | - |
| Total | | | | | | | | | | | | |
| 1a. Série — De 1 professor | 88 509 | 3 418 | 13 624 | 14 777 | 13 528 | 11 825 | 9 671 | 7 523 | 5 369 | 4 022 | 4 752 | - |
| 1a. Série — De 2 e mais professores | 39 720 | 1 629 | 6 333 | 6 857 | 6 052 | 5 456 | 4 263 | 3 428 | 2 368 | 1 632 | 1 702 | - |
| 1a. Série — TOTAL | 128 229 | 5 047 | 19 957 | 21 634 | 19 580 | 17 281 | 13 934 | 10 951 | 7 737 | 5 654 | 6 454 | - |
| 2a. Série — De 1 professor | 26 841 | - | 203 | 1 732 | 3 950 | 4 377 | 4 326 | 4 090 | 3 362 | 2 345 | 2 816 | - |
| 2a. Série — De 2 e mais professores | 14 057 | - | 118 | 762 | 1 597 | 2 293 | 2 371 | 2 263 | 1 841 | 1 431 | 1 381 | - |
| 2a. Série — TOTAL | 40 898 | - | 321 | 2 494 | 5 187 | 6 670 | 6 697 | 6 353 | 5 203 | 3 776 | 4 197 | - |
| 3a. Série — De 1 professor | 12 730 | - | - | 97 | 572 | 1 314 | 1 997 | 2 242 | 2 410 | 1 962 | 2 136 | - |
| 3a. Série — De 2 e mais professores | 9 255 | - | - | 70 | 364 | 898 | 1 443 | 1 763 | 1 680 | 1 400 | 1 637 | - |
| 3a. Série — TOTAL | 21 985 | - | - | 167 | 936 | 2 212 | 3 440 | 4 005 | 4 090 | 3 362 | 3 773 | - |
| 4a. Série — De 1 professor | 5 005 | - | - | - | 37 | 118 | 424 | 681 | 1 031 | 1 211 | 1 503 | - |
| 4a. Série — De 2 e mais professores | 6 069 | - | - | - | 38 | 208 | 525 | 988 | 1 251 | 1 255 | 1 804 | - |
| 4a. Série — TOTAL | 11 074 | - | - | - | 75 | 326 | 949 | 1 669 | 2 282 | 2 466 | 3 307 | - |
| 5a. Série — De 1 professor | 10 | - | - | - | - | - | - | 1 | 3 | 1 | 5 | - |
| 5a. Série — De 2 e mais professores | 38 | - | - | - | - | 1 | 2 | 6 | 8 | 14 | 7 | - |
| 5a. Série — TOTAL | 48 | - | - | - | - | 1 | 2 | 7 | 11 | 15 | 12 | - |
| Total — De 1 professor | 133 095 | 3 418 | 13 827 | 16 606 | 17 727 | 17 634 | 16 418 | 14 537 | 12 175 | 9 541 | 11 212 | - |
| Total — De 2 e mais professores | 69 139 | 1 629 | 6 451 | 7 689 | 8 051 | 8 856 | 8 604 | 8 448 | 7 148 | 5 732 | 6 531 | - |
| Total — TOTAL | 202 234 | 5 047 | 20 278 | 24 295 | 25 778 | 26 490 | 25 022 | 22 985 | 19 323 | 15 273 | 17 743 | - |
| Municipal | | | | | | | | | | | | |
| 1a. Série — De 1 professor | 144 | 9 | 50 | 29 | 27 | 15 | 7 | 2 | 2 | 3 | - | - |
| 1a. Série — De 2 e mais professores | 1 882 | 154 | 563 | 400 | 260 | 195 | 106 | 75 | 50 | 40 | 39 | - |
| 1a. Série — TOTAL | 2 026 | 163 | 613 | 419 | 287 | 210 | 113 | 77 | 52 | 43 | 39 | - |
| 2a. Série — De 1 professor | 76 | - | 1 | 8 | 13 | 13 | 8 | 13 | 8 | 10 | 2 | - |
| 2a. Série — De 2 e mais professores | 1 026 | - | 33 | 153 | 200 | 205 | 130 | 129 | 85 | 51 | 40 | - |
| 2a. Série — TOTAL | 1 102 | - | 34 | 161 | 213 | 218 | 138 | 142 | 93 | 61 | 42 | - |
| 3a. Série — De 1 professor | 65 | - | - | 3 | 5 | 4 | 5 | 14 | 11 | 10 | 13 | - |
| 3a. Série — De 2 e mais professores | 606 | - | - | 21 | 64 | 101 | 114 | 91 | 91 | 62 | 62 | - |
| 3a. Série — TOTAL | 671 | - | - | 24 | 69 | 105 | 119 | 105 | 102 | 72 | 75 | - |
| 4a. Série — De 1 professor | 16 | - | - | - | - | 3 | 3 | 3 | 1 | 2 | 4 | - |
| 4a. Série — De 2 e mais professores | 403 | - | - | - | 9 | 40 | 69 | 69 | 77 | 72 | 67 | - |
| 4a. Série — TOTAL | 419 | - | - | - | 9 | 43 | 72 | 72 | 78 | 74 | 71 | - |
| 5a. Série — De 1 professor | 13 | - | - | - | - | - | - | - | - | 3 | 10 | - |
| 5a. Série — De 2 e mais professores | 249 | - | - | - | - | 7 | 22 | 31 | 51 | 46 | 92 | - |
| 5a. Série — TOTAL | 262 | - | - | - | - | 7 | 22 | 31 | 51 | 49 | 102 | - |
| 6a. Série — De 1 professor | - | - | - | - | - | - | - | - | - | - | - | - |
| 6a. Série — De 2 e mais professores | 50 | - | - | - | - | - | 2 | 2 | 8 | 7 | 31 | - |
| 6a. Série — TOTAL | 50 | - | - | - | - | - | 2 | 2 | 8 | 7 | 31 | - |
| Total — De 1 professor | 314 | 9 | 51 | 40 | 45 | 35 | 23 | 32 | 22 | 28 | 29 | - |
| Total — De 2 e mais professores | 4 216 | 154 | 596 | 574 | 533 | 548 | 443 | 397 | 362 | 278 | 331 | - |
| Total — TOTAL | 4 530 | 163 | 647 | 614 | 578 | 583 | 466 | 429 | 384 | 306 | 360 | - |
| Particular | | | | | | | | | | | | |
| 1a. Série — De 1 professor | - | - | - | - | - | - | - | - | - | - | - | - |
| 1a. Série — De 2 e mais professores | 186 | 46 | 42 | 30 | 20 | 19 | 8 | 12 | 5 | 3 | 1 | - |
| 1a. Série — TOTAL | 186 | 46 | 42 | 30 | 20 | 19 | 8 | 12 | 5 | 3 | 1 | - |
| 2a. Série — De 1 professor | - | - | - | - | - | - | - | - | - | - | - | - |
| 2a. Série — De 2 e mais professores | 107 | - | 7 | 31 | 19 | 18 | 10 | 10 | 5 | 3 | 4 | - |
| 2a. Série — TOTAL | 107 | - | 7 | 31 | 19 | 18 | 10 | 10 | 5 | 3 | 4 | - |

# 4.0 — MOVIMENTO ESCOLAR

## 4.5 — ALUNOS MATRICULADOS EM 30 DE ABRIL DE 1971, SEGUNDO A IDADE DOS ALUNOS, POR UNIDADES DA FEDERAÇÃO, DEPENDÊNCIA ADMINISTRATIVA, SÉRIE E TIPO DE ESCOLA ZONA RURAL

| ESPECIFICAÇÃO | ALUNOS MATRICULADOS EM 30 DE ABRIL DE 1971 | | | | | | | | | | | |
|---|---|---|---|---|---|---|---|---|---|---|---|---|
| | Total | Idade dos alunos (Anos completos) | | | | | | | | | | |
| | | Menor de 7 | 7 | 8 | 9 | 10 | 11 | 12 | 13 | 14 | Maior de 14 | Não declarado |
| GOIÁS (continuação) | | | | | | | | | | | | |
| 3a. Série — De 1 professor | - | - | - | - | - | - | - | - | - | - | - | - |
| 3a. Série — De 2 e mais professores | 61 | - | - | 2 | 10 | 16 | 10 | 6 | 5 | 7 | 5 | - |
| 3a. Série — TOTAL | 61 | - | - | 2 | 10 | 16 | 10 | 6 | 5 | 7 | 5 | - |
| 4a. Série — De 1 professor | - | - | - | - | - | - | - | - | - | - | - | - |
| 4a. Série — De 2 e mais professores | 59 | - | - | - | 1 | 3 | 11 | 7 | 15 | 10 | 12 | - |
| 4a. Série — TOTAL | 59 | - | - | - | 1 | 3 | 11 | 7 | 15 | 10 | 12 | - |
| 5a. Série — De 1 professor | - | - | - | - | - | - | - | - | - | - | - | - |
| 5a. Série — De 2 e mais professores | 26 | - | - | - | - | 2 | 1 | 3 | 7 | 3 | 10 | - |
| 5a. Série — TOTAL | 26 | - | - | - | - | 2 | 1 | 3 | 7 | 3 | 10 | - |
| 6a. Série — De 1 professor | - | - | - | - | - | - | - | - | - | - | - | - |
| 6a. Série — De 2 e mais professores | 26 | - | - | - | - | - | 2 | - | 4 | 5 | 15 | - |
| 6a. Série — TOTAL | 26 | - | - | - | - | - | 2 | - | 4 | 5 | 15 | - |
| Total — De 1 professor | - | - | - | - | - | - | - | - | - | - | - | - |
| Total — De 2 e mais professores | 465 | 46 | 49 | 63 | 50 | 58 | 42 | 38 | 41 | 31 | 47 | - |
| Total — TOTAL | 465 | 46 | 49 | 63 | 50 | 58 | 42 | 38 | 41 | 31 | 47 | - |
| Total | | | | | | | | | | | | |
| 1a. Série — De 1 professor | 144 | 9 | 50 | 29 | 27 | 15 | 7 | 2 | 2 | 3 | - | - |
| 1a. Série — De 2 e mais professores | 2 068 | 200 | 605 | 430 | 280 | 214 | 114 | 87 | 55 | 43 | 40 | - |
| 1a. Série — TOTAL | 2 212 | 209 | 655 | 459 | 307 | 229 | 121 | 89 | 57 | 46 | 40 | - |
| 2a. Série — De 1 professor | 76 | - | 1 | 8 | 13 | 13 | 8 | 13 | 8 | 10 | 2 | - |
| 2a. Série — De 2 e mais professores | 1 133 | - | 40 | 184 | 219 | 223 | 140 | 139 | 90 | 54 | 44 | - |
| 2a. Série — TOTAL | 1 209 | - | 41 | 192 | 232 | 236 | 148 | 152 | 98 | 64 | 46 | - |
| 3a. Série — De 1 professor | 65 | - | - | 3 | 5 | 4 | 5 | 14 | 11 | 10 | 13 | - |
| 3a. Série — De 2 e mais professores | 667 | - | - | 23 | 74 | 117 | 124 | 97 | 96 | 69 | 67 | - |
| 3a. Série — TOTAL | 732 | - | - | 26 | 79 | 121 | 129 | 111 | 107 | 79 | 80 | - |
| 4a. Série — De 1 professor | 16 | - | - | - | - | 3 | 3 | 3 | 1 | 2 | 4 | - |
| 4a. Série — De 2 e mais professores | 462 | - | - | - | 10 | 43 | 80 | 76 | 92 | 82 | 79 | - |
| 4a. Série — TOTAL | 478 | - | - | - | 10 | 46 | 83 | 79 | 93 | 84 | 83 | - |
| 5a. Série — De 1 professor | 13 | - | - | - | - | - | - | - | - | 3 | 10 | - |
| 5a. Série — De 2 e mais professores | 275 | - | - | - | - | 9 | 23 | 34 | 58 | 49 | 102 | - |
| 5a. Série — TOTAL | 288 | - | - | - | - | 9 | 23 | 34 | 58 | 52 | 112 | - |
| 6a. Série — De 1 professor | - | - | - | - | - | - | - | - | - | - | - | - |
| 6a. Série — De 2 e mais professores | 76 | - | - | - | - | - | 4 | 2 | 12 | 12 | 46 | - |
| 6a. Série — TOTAL | 76 | - | - | - | - | - | 4 | 2 | 12 | 12 | 46 | - |
| Total — De 1 professor | 314 | 9 | 51 | 40 | 45 | 35 | 23 | 32 | 22 | 28 | 29 | - |
| Total — De 2 e mais professores | 4 681 | 200 | 645 | 637 | 583 | 606 | 485 | 435 | 403 | 309 | 378 | - |
| Total — TOTAL | 4 995 | 209 | 696 | 677 | 628 | 641 | 508 | 467 | 425 | 337 | 407 | - |
| BRASIL | | | | | | | | | | | | |
| Federal | | | | | | | | | | | | |
| 1a. Série — De 1 professor | 11 683 | 427 | 2 076 | 1 903 | 1 721 | 1 652 | 1 234 | 1 004 | 736 | 483 | 406 | 41 |
| 1a. Série — De 2 e mais professores | 12 955 | 764 | 2 781 | 2 472 | 2 040 | 1 648 | 1 066 | 805 | 563 | 428 | 387 | 1 |
| 1a. Série — TOTAL | 24 638 | 1 191 | 4 857 | 4 375 | 3 761 | 3 300 | 2 300 | 1 809 | 1 299 | 911 | 793 | 42 |
| 2a. Série — De 1 professor | 3 139 | - | 22 | 118 | 269 | 422 | 435 | 718 | 438 | 379 | 326 | 12 |
| 2a. Série — De 2 e mais professores | 4 703 | - | 75 | 480 | 645 | 788 | 773 | 683 | 468 | 373 | 407 | 11 |
| 2a. Série — TOTAL | 7 842 | - | 97 | 598 | 914 | 1 210 | 1 208 | 1 401 | 906 | 752 | 733 | 23 |
| 3a. Série — De 1 professor | 1 700 | - | - | 11 | 52 | 122 | 171 | 432 | 297 | 286 | 324 | 5 |
| 3a. Série — De 2 e mais professores | 3 637 | - | - | 58 | 388 | 503 | 583 | 624 | 532 | 460 | 487 | 2 |
| 3a. Série — TOTAL | 5 337 | - | - | 69 | 440 | 625 | 754 | 1 056 | 829 | 746 | 811 | 7 |
| 4a. Série — De 1 professor | 654 | - | - | - | 2 | 26 | 51 | 66 | 115 | 150 | 197 | 47 |
| 4a. Série — De 2 e mais professores | 2 301 | - | - | - | 53 | 153 | 299 | 383 | 440 | 385 | 588 | - |
| 4a. Série — TOTAL | 2 955 | - | - | - | 55 | 179 | 350 | 449 | 555 | 535 | 785 | 47 |
| 5a. Série — De 1 professor | 109 | - | - | - | - | - | 1 | 9 | 7 | 22 | 70 | - |
| 5a. Série — De 2 e mais professores | 800 | - | - | - | - | 10 | 33 | 81 | 113 | 155 | 408 | - |
| 5a. Série — TOTAL | 909 | - | - | - | - | 10 | 34 | 90 | 120 | 177 | 478 | - |
| 6a. Série — De 1 professor | - | - | - | - | - | - | - | - | - | - | - | - |
| 6a. Série — De 2 e mais professores | 21 | - | - | - | - | - | - | - | - | - | 21 | - |
| 6a. Série — TOTAL | 21 | - | - | - | - | - | - | - | - | - | 21 | - |
| Estadual | | | | | | | | | | | | |
| 1a. Série — De 1 professor | 418 743 | 18 081 | 109 323 | 91 893 | 65 121 | 48 013 | 31 966 | 22 589 | 14 581 | 9 095 | 7 654 | 427 |
| 1a. Série — De 2 e mais professores | 447 495 | 24 687 | 129 314 | 102 822 | 68 456 | 47 738 | 30 015 | 20 303 | 11 595 | 6 582 | 5 808 | 175 |
| 1a. Série — TOTAL | 866 238 | 42 768 | 238 637 | 194 715 | 133 577 | 95 751 | 61 981 | 42 892 | 26 176 | 15 677 | 13 462 | 602 |
| 2a. Série — De 1 professor | 201 480 | - | 5 169 | 35 984 | 44 304 | 38 509 | 27 877 | 20 289 | 13 845 | 8 438 | 7 050 | 15 |
| 2a. Série — De 2 e mais professores | 259 686 | - | 8 652 | 48 566 | 58 349 | 50 632 | 36 178 | 25 724 | 15 985 | 9 247 | 6 306 | 47 |
| 2a. Série — TOTAL | 461 166 | - | 13 821 | 84 550 | 102 653 | 89 141 | 64 055 | 46 013 | 29 830 | 17 685 | 13 356 | 62 |
| 3a. Série — De 1 professor | 127 468 | - | - | 3 021 | 18 662 | 28 133 | 25 726 | 20 413 | 14 748 | 8 927 | 7 815 | 23 |
| 3a. Série — De 2 e mais professores | 188 762 | - | - | 4 774 | 26 972 | 40 454 | 38 692 | 31 874 | 22 136 | 14 257 | 9 506 | 97 |
| 3a. Série — TOTAL | 316 230 | - | - | 7 795 | 45 634 | 68 587 | 64 418 | 52 287 | 36 884 | 23 184 | 17 321 | 120 |
| 4a. Série — De 1 professor | 69 875 | - | - | - | 1 980 | 10 506 | 15 403 | 15 744 | 11 920 | 8 070 | 6 245 | 7 |
| 4a. Série — De 2 e mais professores | 141 971 | - | - | - | 3 613 | 18 955 | 30 407 | 31 546 | 25 617 | 18 845 | 12 927 | 51 |
| 4a. Série — TOTAL | 211 846 | - | - | - | 5 593 | 29 461 | 45 810 | 47 290 | 37 547 | 26 915 | 19 172 | 58 |

# 4.0 — MOVIMENTO ESCOLAR

## 4.5 — ALUNOS MATRICULADOS EM 30 DE ABRIL DE 1971, SEGUNDO A IDADE DOS ALUNOS, POR UNIDADES DA FEDERAÇÃO, DEPENDÊNCIA ADMINISTRATIVA, SÉRIE E TIPO DE ESCOLA ZONA RURAL

| ESPECIFICAÇÃO | ALUNOS MATRICULADOS EM 30 DE ABRIL DE 1971 | | | | | | | | | | | |
|---|---|---|---|---|---|---|---|---|---|---|---|---|
| | Total | Idade dos alunos (Anos completos) | | | | | | | | | | |
| | | Menor de 7 | 7 | 8 | 9 | 10 | 11 | 12 | 13 | 14 | Maior de 14 | Não declarado |
| BRASIL (continuação) | | | | | | | | | | | | |
| 5a. Série — De 1 professor | 2 608 | - | - | - | - | 71 | 272 | 502 | 584 | 469 | 709 | 1 |
| 5a. Série — De 2 e mais professores | 27 922 | - | - | - | - | 1 156 | 3 972 | 6 628 | 6 985 | 5 006 | 4 170 | 5 |
| 5a. Série — TOTAL | 30 530 | - | - | - | - | 1 227 | 4 244 | 7 130 | 7 569 | 5 475 | 4 879 | 6 |
| 6a. Série — De 1 professor | 1 | - | - | - | - | - | - | - | - | - | 1 | - |
| 6a. Série — De 2 e mais professores | 509 | - | - | - | - | - | 91 | 85 | 104 | 99 | 130 | - |
| 6a. Série — TOTAL | 510 | - | - | - | - | - | 91 | 85 | 104 | 99 | 131 | - |
| Total — De 1 professor | 820 175 | 18 081 | 114 492 | 130 898 | 130 067 | 125 232 | 101 244 | 79 537 | 55 678 | 34 999 | 29 474 | 473 |
| Total — De 2 e mais professores | 1 066 345 | 24 687 | 137 966 | 156 162 | 157 390 | 158 935 | 139 355 | 116 160 | 82 432 | 54 036 | 38 847 | 375 |
| Total — TOTAL | 1 886 520 | 42 768 | 252 458 | 287 060 | 287 457 | 284 167 | 240 599 | 195 697 | 138 110 | 89 035 | 68 321 | 848 |
| Municipal | | | | | | | | | | | | |
| 1a. Série — De 1 professor | 1 502 539 | 78 424 | 250 129 | 255 613 | 222 211 | 195 977 | 151 773 | 119 439 | 85 505 | 61 417 | 79 929 | 2 122 |
| 1a. Série — De 2 e mais professores | 501 975 | 26 863 | 106 131 | 102 162 | 78 848 | 63 327 | 43 680 | 31 680 | 20 559 | 13 908 | 14 502 | 315 |
| 1a. Série — TOTAL | 2 004 514 | 105 287 | 356 260 | 357 775 | 301 059 | 259 304 | 195 453 | 151 119 | 106 064 | 75 325 | 94 431 | 2 437 |
| 2a. Série — De 1 professor | 343 876 | - | 5 520 | 29 598 | 50 719 | 59 519 | 54 130 | 47 988 | 36 985 | 27 283 | 31 357 | 777 |
| 2a. Série — De 2 e mais professores | 195 539 | - | 4 459 | 23 124 | 34 860 | 37 320 | 31 249 | 24 992 | 17 429 | 11 530 | 10 347 | 193 |
| 2a. Série — TOTAL | 539 415 | - | 10 015 | 52 722 | 85 579 | 96 839 | 85 379 | 72 980 | 54 414 | 38 813 | 41 704 | 970 |
| 3a. Série — De 1 professor | 178 492 | - | - | 3 015 | 13 603 | 26 765 | 31 981 | 32 454 | 27 357 | 20 687 | 22 392 | 238 |
| 3a. Série — De 2 e mais professores | 134 416 | - | - | 2 756 | 12 968 | 24 118 | 26 571 | 25 040 | 18 964 | 13 191 | 10 604 | 204 |
| 3a. Série — TOTAL | 312 908 | - | - | 5 771 | 26 571 | 50 883 | 58 552 | 57 494 | 46 321 | 33 878 | 32 996 | 442 |
| 4a. Série — De 1 professor | 68 983 | - | - | - | 1 604 | 6 391 | 12 281 | 15 074 | 13 563 | 10 166 | 9 858 | 46 |
| 4a. Série — De 2 e mais professores | 77 990 | - | - | - | 1 780 | 7 745 | 14 935 | 18 058 | 15 330 | 11 133 | 8 973 | 36 |
| 4a. Série — TOTAL | 146 973 | - | - | - | 3 384 | 14 136 | 27 216 | 33 132 | 28 893 | 21 299 | 18 831 | 82 |
| 5a. Série — De 1 professor | 14 426 | - | - | - | - | 449 | 1 726 | 3 519 | 3 893 | 2 759 | 2 080 | - |
| 5a. Série — De 2 e mais professores | 23 469 | - | - | - | - | 788 | 2 893 | 5 704 | 6 441 | 4 445 | 3 197 | 1 |
| 5a. Série — TOTAL | 37 895 | - | - | - | - | 1 237 | 4 619 | 9 223 | 10 334 | 7 204 | 5 277 | 1 |
| 6a. Série — De 1 professor | 14 | - | - | - | - | - | 1 | 2 | 2 | 4 | 5 | - |
| 6a. Série — De 2 e mais professores | 106 | - | - | - | - | - | 7 | 10 | 24 | 14 | 51 | - |
| 6a. Série — TOTAL | 120 | - | - | - | - | - | 8 | 12 | 26 | 18 | 56 | - |
| Total — De 1 professor | 2 108 330 | 78 424 | 255 649 | 288 226 | 288 137 | 289 101 | 251 892 | 218 476 | 167 305 | 122 316 | 145 621 | 3 183 |
| Total — De 2 e mais professores | 933 495 | 26 863 | 110 626 | 128 042 | 128 456 | 133 298 | 119 335 | 105 484 | 78 747 | 54 221 | 47 674 | 749 |
| Total — TOTAL | 3 041 825 | 105 287 | 366 275 | 416 268 | 416 593 | 422 399 | 371 227 | 323 960 | 246 052 | 176 537 | 193 295 | 3 932 |
| Particular | | | | | | | | | | | | |
| 1a. Série — De 1 professor | 44 546 | 3 236 | 6 907 | 6 815 | 5 964 | 5 686 | 4 412 | 3 738 | 2 615 | 1 870 | 3 303 | - |
| 1a. Série — De 2 e mais professores | 27 231 | 2 606 | 6 614 | 5 537 | 4 166 | 2 964 | 2 095 | 1 363 | 772 | 529 | 585 | - |
| 1a. Série — TOTAL | 71 777 | 5 842 | 13 521 | 12 352 | 10 130 | 8 650 | 6 507 | 5 101 | 3 387 | 2 399 | 3 888 | - |
| 2a. Série — De 1 professor | 8 767 | - | 178 | 843 | 1 084 | 1 237 | 1 273 | 1 257 | 905 | 653 | 1 231 | 6 |
| 2a. Série — De 2 e mais professores | 11 242 | - | 437 | 1 983 | 2 187 | 2 022 | 1 585 | 1 212 | 828 | 506 | 481 | 1 |
| 2a. Série — TOTAL | 20 009 | - | 615 | 2 826 | 3 271 | 3 259 | 2 858 | 2 469 | 1 733 | 1 259 | 1 712 | 7 |
| 3a. Série — De 1 professor | 4 690 | - | - | 80 | 449 | 632 | 639 | 728 | 667 | 581 | 913 | 1 |
| 3a. Série — De 2 e mais professores | 9 270 | - | - | 349 | 1 396 | 1 822 | 1 588 | 1 466 | 1 123 | 762 | 764 | - |
| 3a. Série — TOTAL | 13 960 | - | - | 429 | 1 845 | 2 454 | 2 227 | 2 194 | 1 790 | 1 343 | 1 677 | 1 |
| 4a. Série — De 1 professor | 2 336 | - | - | - | 87 | 280 | 371 | 379 | 344 | 311 | 564 | - |
| 4a. Série — De 2 e mais professores | 7 030 | - | - | - | 248 | 1 137 | 1 385 | 1 308 | 1 134 | 857 | 960 | 1 |
| 4a. Série — TOTAL | 9 366 | - | - | - | 335 | 1 417 | 1 756 | 1 687 | 1 478 | 1 168 | 1 524 | 1 |
| 5a. Série — De 1 professor | 700 | - | - | - | - | 19 | 119 | 194 | 166 | 104 | 98 | - |
| 5a. Série — De 2 e mais professores | 3 187 | - | - | - | - | 251 | 600 | 773 | 629 | 427 | 507 | - |
| 5a. Série — TOTAL | 3 887 | - | - | - | - | 270 | 719 | 967 | 795 | 531 | 605 | - |
| 6a. Série — De 1 professor | 22 | - | - | - | - | - | - | 4 | 8 | 5 | 5 | - |
| 6a. Série — De 2 e mais professores | 164 | - | - | - | - | - | 20 | 12 | 22 | 32 | 78 | - |
| 6a. Série — TOTAL | 186 | - | - | - | - | - | 20 | 16 | 30 | 37 | 83 | - |
| Total — De 1 professor | 61 061 | 3 236 | 7 085 | 7 738 | 7 584 | 7 854 | 6 814 | 6 300 | 4 705 | 3 624 | 6 114 | 7 |
| Total — De 2 e mais professores | 58 124 | 2 606 | 7 051 | 7 869 | 7 997 | 8 196 | 7 273 | 6 134 | 4 508 | 3 113 | 3 375 | 2 |
| Total — TOTAL | 119 185 | 5 842 | 14 136 | 15 607 | 15 581 | 16 050 | 14 087 | 12 434 | 9 213 | 6 737 | 9 489 | 9 |
| Total | | | | | | | | | | | | |
| 1a. Série — De 1 professor | 1 977 511 | 100 168 | 368 435 | 356 224 | 295 017 | 251 328 | 189 385 | 146 770 | 103 437 | 72 865 | 91 292 | 2 590 |
| 1a. Série — De 2 e mais professores | 989 656 | 54 920 | 244 840 | 212 993 | 153 510 | 115 677 | 76 856 | 54 151 | 33 489 | 21 447 | 21 282 | 491 |
| 1a. Série — TOTAL | 2 967 167 | 155 088 | 613 275 | 569 217 | 448 527 | 367 005 | 266 241 | 200 921 | 136 926 | 94 312 | 112 574 | 3 081 |
| 2a. Série — De 1 professor | 557 262 | - | 10 889 | 66 543 | 96 376 | 99 687 | 83 715 | 70 252 | 52 173 | 36 853 | 39 964 | 810 |
| 2a. Série — De 2 e mais professores | 471 170 | - | 13 659 | 74 153 | 96 041 | 90 762 | 69 785 | 52 611 | 34 710 | 21 656 | 17 541 | 252 |
| 2a. Série — TOTAL | 1 028 432 | - | 24 548 | 140 696 | 192 417 | 190 449 | 153 500 | 122 863 | 86 883 | 58 509 | 57 505 | 1 062 |
| 3a. Série — De 1 professor | 312 350 | - | - | 6 127 | 32 766 | 55 652 | 58 517 | 54 027 | 43 069 | 30 481 | 31 444 | 267 |
| 3a. Série — De 2 e mais professores | 336 085 | - | - | 7 937 | 41 724 | 66 897 | 67 434 | 59 004 | 42 755 | 28 670 | 21 361 | 303 |
| 3a. Série — TOTAL | 648 435 | - | - | 14 064 | 74 490 | 122 549 | 125 951 | 113 031 | 85 824 | 59 151 | 52 805 | 570 |
| 4a. Série — De 1 professor | 141 848 | - | - | - | 3 673 | 17 203 | 28 106 | 31 263 | 25 942 | 18 697 | 16 864 | 100 |
| 4a. Série — De 2 e mais professores | 229 292 | - | - | - | 5 694 | 27 990 | 47 026 | 51 295 | 42 531 | 31 220 | 23 448 | 88 |
| 4a. Série — TOTAL | 371 140 | - | - | - | 9 367 | 45 193 | 75 132 | 82 558 | 68 473 | 49 917 | 40 312 | 188 |
| 5a. Série — De 1 professor | 17 843 | - | - | - | - | 539 | 2 118 | 4 224 | 4 650 | 3 354 | 2 957 | 1 |
| 5a. Série — De 2 e mais professores | 55 378 | - | - | - | - | 2 205 | 7 498 | 13 186 | 14 168 | 10 033 | 8 282 | 6 |
| 5a. Série — TOTAL | 73 221 | - | - | - | - | 2 744 | 9 616 | 17 410 | 18 818 | 13 387 | 11 239 | 7 |

# 4.0 — MOVIMENTO ESCOLAR

## 4.5 — ALUNOS MATRICULADOS EM 30 DE ABRIL DE 1971, SEGUNDO A IDADE DOS ALUNOS, POR UNIDADES DA FEDERAÇÃO, DEPENDÊNCIA ADMINISTRATIVA, SÉRIE E TIPO DE ESCOLA ZONA RURAL

| ESPECIFICAÇÃO | | ALUNOS MATRICULADOS EM 30 DE ABRIL DE 1971 | | | | | | | | | | | |
|---|---|---|---|---|---|---|---|---|---|---|---|---|---|
| | | Total | Idade dos alunos (Anos completos) | | | | | | | | | | |
| | | | Menor de 7 | 7 | 8 | 9 | 10 | 11 | 12 | 13 | 14 | Maior de 14 | Não declarado |
| BRASIL (continuação) | | | | | | | | | | | | | |
| 6a. Série | De 1 professor ..... | 37 | - | - | - | - | - | 1 | 6 | 10 | 9 | 11 | - |
| | De 2 e mais professores... | 800 | - | - | - | - | - | 118 | 107 | 150 | 145 | 280 | - |
| | TOTAL ..... | 837 | - | - | - | - | - | 119 | 113 | 160 | 154 | 291 | - |
| Total | De 1 professor ..... | 3 006 851 | 100 168 | 379 324 | 428 894 | 427 832 | 424 409 | 361 842 | 306 542 | 229 281 | 162 259 | 182 532 | 3 768 |
| | De 2 e mais professores... | 2 082 381 | 54 920 | 258 499 | 295 083 | 296 969 | 303 531 | 268 717 | 230 354 | 167 803 | 113 171 | 92 194 | 1 140 |
| | TOTAL ..... | 5 089 232 | 155 088 | 637 823 | 723 977 | 724 801 | 727 940 | 630 559 | 536 896 | 397 084 | 275 430 | 274 726 | 4 908 |

(1) Exclusive os municípios de Anori, Boca do Acre, Japurá, Jutaí, Maraã, Pauini, Tefé e Urucará, cujos dados não foram obtidos, que se apurados, de acordo com o crescimento médio geométrico dos últimos 5 anos, acresceriam de, aproximadamente, 10,5%, a matrícula do Estado.

MINISTÉRIO DA EDUCAÇÃO E CULTURA

SECRETARIA-GERAL

SERVIÇO DE ESTATÍSTICA DA EDUCAÇÃO E CULTURA

# SINOPSE ESTATÍSTICA DO ENSINO PRIMÁRIO 1972



| | | | | |
|---|---|---|---|---|
| SINOPSE ESTATÍSTICA DO ENSINO PRIMÁRIO - 1972 | RIO DE JANEIRO | V. | pp. 1 - 344 | 1973 |

MINISTÉRIO DA EDUCAÇÃO E CULTURA
MINISTRO: JARBAS GONÇALVES PASSARINHO
SECRETÁRIO-GERAL: CONFÚCIO PAMPLONA

SERVIÇO DE ESTATÍSTICA DA EDUCAÇÃO E CULTURA

| | |
|---|---|
| Diretor: | **Raul Romero de Oliveira** |
| Assessoria-Técnica: | **Pedro Henrique Saint-Martin** |
| Seções: | |
| Ensino Primário | **Ney Duarte Barreto** |
| Ensino Extra-Primário | **Diva Nemitz** |
| Estatísticas Culturais | **Deisy Fernandes Quadros** |
| Despesas com a Cultura | **Deusnilza Pinto Oliveira** |
| Apuração Mecânica | **Franklin de Souza Cunha** |
| Administração | **Mariza Barbosa** |

SEEC-MEC
Rua da Imprensa, 16 - 3º andar
Rio de Janeiro, GB

# SUMÁRIO


APRESENTAÇÃO ..... 5

TABELAS

1.0 - UNIDADES ESCOLARES E SALAS DE AULA

1.01 - Unidades Escolares, Segundo o Número de Salas de Aula, por Unidade da Federação, Dependência Administrativa, Tipo de Escola e Localização - 30-4-72 ..... 9

2.0 - TURMAS

2.01 - Composição das Turmas, Segundo o Número de Alunos, por Unidades da Federação, Dependência Administrativa, Tipo de Escola e Localização - 30-11-71 ..... 23

2.02 - Composição das Turmas, Segundo o Número de Séries, por Unidades da Federação, Dependência Administrativa, Tipo de Escola e Localização - 30-11-71 ..... 34

3.0 - PESSOAL DOCENTE E NÃO DOCENTE

3.01 - Corpo Docente em Exercício e Total Geral, Segundo a Condição e o Grau de Formação Pedagógica e Sexo, por Unidades da Federação, Dependência Administrativa, Tipo de Escola e Localização - 30-4-72 ..... 47

3.02 - Corpo Docente em Exercício e Total Geral, Segundo a Condição e o Grau de Formação, por Unidades da Federação, Dependência Administrativa, Tipo de Escola e Localização - 30-4-72 ..... 58

3.03 - Corpo Docente com Regência de Classe, em Exercício e Total Geral, Segundo a Condição e o Grau de Formação Pedagógica, por Unidades da Federação, Dependência Administrativa, Tipo de Escola e Localização - 30-4-72 ..... 68

3.04 - Pessoal Não Docente em Exercício e Total Geral, Segundo as Funções e Sexo, por Unidades da Federação, Dependência Administrativa, Tipo de Escola e Localização - 30-4-72 ..... 81

4.0 - ALUNADO

4.01 - Movimento Escolar, Segundo as Matrículas, Aprovações e Reprovações dos Alunos Novos e Repetentes, por Unidade da Federação, Dependência Administrativa, Série, Tipo de Escola e Localização

a) Ambos os Sexos ..... 93
b) Do Sexo Feminino ..... 160

4.02 - Matrícula em 30-11-71, Segundo a Idade dos Alunos, por Dependência Administrativa, Série, Tipo de Escola e Localização

a) Ambos os Sexos ..... 225
b) Do Sexo Feminino ..... 238

4.03 - Número de Alunos Transferidos e Evadidos Segundo a Causa, por Unidades da Federação, Dependência Administrativa, Série, Tipo de Escola e Localização - 1971

a) Ambos os Sexos ..... 288
b) Do Sexo Feminino ..... 315

O SERVIÇO DE ESTATÍSTICA DA EDUCAÇÃO E CULTURA, dando continuidade ao plano de divulgação de informações estatísticas sobre o ensino regular do País, apresenta o volume "SINOPSE ESTATÍSTICA DO ENSINO PRIMÁRIO - 1972".

A publicação em epígrafe reune dados referentes às unidades escolares, às turmas, ao pessoal administrativo, ao corpo docente e discente dos estabelecimentos de ensino primário em funcionamento no ano de referência.

As tabelas organizadas discriminam os dados numéricos desagregados a nível de escolas de um professor e de escolas de dois e mais professores, segundo a dependência administrativa e a localização, para o BRASIL e Unidades da Federação.

Esse elenco de informações, agora oferecido aos usuários dos setores público e privado, apresenta-se sensivelmente ampliado em relação aos anos anteriores, o que decorre dos aperfeiçoamentos que vem se procurando introduzir nas investigações realizadas pelo SEEC.

Ainda desta feita foi mantida a terminologia tradicionalmente usada antes da vigência da Lei Nº 5.692, de 11 de agosto de 1971, que fixa diretrizes e bases para o ensino de 1º e 2º GRAUS, porém, esclarece-se que se oferece meios de agregação das principais variáveis ao novo sistema, desde que utilizados os dados disponíveis no SEEC para o antigo ensino médio.

Finalmente, registra-se o agradecimento do SEEC a todos que concorreram para realização do presente trabalho, especialmente, a rede escolar do Ensino Primário e aos integrantes da rede-de-coleta do IBGE.

Rio de Janeiro, GB, novembro de 1973

# 1.0
# UNIDADES ESCOLARES E SALAS DE AULA

# 1.0 — UNIDADES ESCOLARES E SALAS DE AULA

## 1.01 — UNIDADES ESCOLARES, SEGUNDO O NÚMERO DE SALAS DE AULA, POR UNIDADES DA FEDERAÇÃO, DEPENDÊNCIA ADMINISTRATIVA, TIPO DE ESCOLA E LOCALIZAÇÃO — 30-4-72

| UNIDADES DA FEDERAÇÃO, DEPENDÊNCIA ADMINISTRATIVA, TIPO DE ESCOLA E LOCALIZAÇÃO | UNIDADES ESCOLARES | | | | | | | | | | |
|---|---|---|---|---|---|---|---|---|---|---|---|
| | Total | Segundo o número de salas de aula | | | | | | | | | |
| | | De 1 sala | De 2 salas | De 3 salas | De 4 salas | De 5 salas | De 6 salas | De 7 a 9 salas | De 10 a 14 salas | De 15 a 19 salas | De 20 e mais salas |
| RONDÔNIA | | | | | | | | | | | |
| Federal | | | | | | | | | | | |
| Escola de 1 professor | 166 | 166 | - | - | - | - | - | - | - | - | - |
| Escola de 2 e mais professores | 59 | 8 | 18 | 9 | 8 | 3 | 3 | 4 | 5 | 1 | - |
| Total | 225 | 174 | 18 | 9 | 8 | 3 | 3 | 4 | 5 | 1 | - |
| Na zona rural | 190 | 168 | 14 | 4 | 1 | 2 | 1 | - | - | - | - |
| Particular | | | | | | | | | | | |
| Escola de 1 professor | - | - | - | - | - | - | - | - | - | - | - |
| Escola de 2 e mais professores | 10 | - | 2 | 3 | 1 | - | 4 | - | - | - | - |
| Total | 10 | - | 2 | 3 | 1 | - | 4 | - | - | - | - |
| Na zona rural | - | - | - | - | - | - | - | - | - | - | - |
| Totais | | | | | | | | | | | |
| Escola de 1 professor | 166 | 166 | - | - | - | - | - | - | - | - | - |
| Escola de 2 e mais professores | 69 | 8 | 20 | 12 | 9 | 3 | 7 | 4 | 5 | 1 | - |
| Total | 235 | 174 | 20 | 12 | 9 | 3 | 7 | 4 | 5 | 1 | - |
| Na zona rural | 190 | 168 | 14 | 4 | 1 | 2 | 1 | - | - | - | - |
| ACRE | | | | | | | | | | | |
| Federal | | | | | | | | | | | |
| Escola de 1 professor | 17 | 17 | - | - | - | - | - | - | - | - | - |
| Escola de 2 e mais professores | 9 | 2 | 3 | - | 1 | 2 | 1 | - | - | - | - |
| Total | 26 | 19 | 3 | - | 1 | 2 | 1 | - | - | - | - |
| Na zona rural | 22 | 19 | 3 | - | - | - | - | - | - | - | - |
| Estadual | | | | | | | | | | | |
| Escola de 1 professor | 154 | 154 | - | - | - | - | - | - | - | - | - |
| Escola de 2 e mais professores | 85 | 16 | 31 | 7 | 6 | 4 | 5 | 9 | 5 | - | - |
| Total | 239 | 170 | 31 | 7 | 6 | 4 | 5 | 9 | 5 | - | - |
| Na zona rural | 210 | 170 | 27 | 5 | 3 | 2 | - | 1 | - | - | - |
| Municipal | | | | | | | | | | | |
| Escola de 1 professor | 55 | 55 | - | - | - | | - | - | - | - | - |
| Escola de 2 e mais professores | 10 | 4 | 2 | 1 | - | 1 | - | - | - | - | - |
| Total | 65 | 59 | 2 | 1 | - | 1 | - | - | - | - | - |
| Na zona rural | 64 | 59 | 2 | 1 | - | - | - | - | - | - | - |
| Particular | | | | | | | | | | | |
| Escola de 1 professor | 42 | 42 | - | - | - | - | - | - | - | - | - |
| Escola de 2 e mais professores | 21 | 4 | 8 | - | 2 | - | 2 | 2 | 1 | 1 | - |
| Total | 63 | 46 | 8 | - | 2 | - | 2 | 2 | 1 | 1 | - |
| Na zona rural | 50 | 44 | 4 | - | 1 | - | - | - | - | - | - |
| Totais | | | | | | | | | | | |
| Escola de 1 professor | 268 | 268 | - | - | - | - | - | - | - | - | - |
| Escola de 2 e mais professores | 125 | 26 | 44 | 8 | 9 | 7 | 8 | 11 | 6 | 1 | - |
| Total | 393 | 294 | 44 | 8 | 9 | 7 | 8 | 11 | 6 | 1 | - |
| Na zona rural | 346 | 292 | 36 | 6 | 4 | 2 | - | 1 | - | - | - |
| AMAZONAS (1) | | | | | | | | | | | |
| Federal | | | | | | | | | | | |
| Escola de 1 professor | 2 | 2 | - | - | - | - | - | - | - | - | - |
| Escola de 2 e mais professores | - | - | - | - | - | - | - | - | - | - | - |
| Total | 2 | 2 | - | - | - | - | - | - | - | - | - |
| Na zona rural | 2 | 2 | - | - | - | - | - | - | - | - | - |
| Estadual | | | | | | | | | | | |
| Escola de 1 professor | 417 | 417 | - | - | - | - | - | - | - | - | - |
| Escola de 2 e mais professores | 184 | 10 | 26 | 13 | 16 | 12 | 25 | 37 | 29 | 6 | 3 |
| Total | 601 | 427 | 26 | 13 | 16 | 12 | 25 | 37 | 29 | 6 | 3 |
| Na zona rural | 423 | 400 | 13 | 1 | 1 | 1 | 1 | 5 | 1 | - | - |
| Municipal | | | | | | | | | | | |
| Escola de 1 professor | 735 | 735 | - | - | - | - | - | - | - | - | - |
| Escola de 2 e mais professores | 38 | 18 | 7 | 6 | 2 | - | - | - | - | - | - |
| Total | 773 | 753 | 7 | 6 | 2 | - | - | - | - | - | - |
| Na zona rural | 746 | 732 | 6 | 5 | 2 | - | - | - | - | - | - |
| Particular | | | | | | | | | | | |
| Escola de 1 professor | 10 | 10 | - | - | - | - | - | - | - | - | - |
| Escola de 2 e mais professores | 35 | 1 | 9 | 6 | 5 | 1 | 5 | 3 | 4 | - | - |
| Total | 45 | 11 | 9 | 6 | 5 | 1 | 5 | 3 | 4 | - | - |
| Na zona rural | 6 | 5 | - | - | 1 | - | - | - | - | - | - |
| Totais | | | | | | | | | | | |
| Escola de 1 professor | 1 164 | 1 164 | - | - | - | - | - | - | - | - | - |
| Escola de 2 e mais professores | 257 | 29 | 42 | 25 | 23 | 13 | 30 | 40 | 33 | 6 | 3 |
| Total | 1 421 | 1 193 | 42 | 25 | 23 | 13 | 30 | 40 | 33 | 6 | 3 |
| Na zona rural | 1 177 | 1 139 | 19 | 6 | 4 | 1 | 1 | 5 | 1 | - | - |

# 1.0 — UNIDADES ESCOLARES E SALAS DE AULA

## 1.01 — UNIDADES ESCOLARES, SEGUNDO O NÚMERO DE SALAS DE AULA, POR UNIDADES DA FEDERAÇÃO, DEPENDÊNCIA ADMINISTRATIVA, TIPO DE ESCOLA E LOCALIZAÇÃO — 30-4-72

| UNIDADES DA FEDERAÇÃO, DEPENDÊNCIA ADMINISTRATIVA, TIPO DE ESCOLA E LOCALIZAÇÃO | UNIDADES ESCOLARES | | | | | | | | | | |
|---|---|---|---|---|---|---|---|---|---|---|---|
| | Total | Segundo o número de salas de aula | | | | | | | | | |
| | | De 1 sala | De 2 salas | De 3 salas | De 4 salas | De 5 salas | De 6 salas | De 7 a 9 salas | De 10 a 14 salas | De 15 a 19 salas | De 20 e mais salas |
| RORAIMA (2) | | | | | | | | | | | |
| Federal | | | | | | | | | | | |
| Escola de 1 professor | ... | ... | ... | ... | ... | ... | ... | ... | ... | ... | ... |
| Escola de 2 e mais professores | 16 | 1 | 1 | 1 | 5 | 1 | 3 | 2 | 1 | ... | ... |
| Total | 16 | 1 | 1 | 1 | 5 | 1 | 3 | 2 | 1 | ... | ... |
| Na zona rural | ... | ... | ... | ... | ... | ... | ... | ... | ... | ... | ... |
| Particular | | | | | | | | | | | |
| Escola de 1 professor | ... | ... | ... | ... | ... | ... | ... | ... | ... | ... | ... |
| Escola de 2 e mais professores | 1 | ... | ... | 1 | ... | ... | ... | ... | ... | ... | ... |
| Total | 1 | ... | ... | 1 | ... | ... | ... | ... | ... | ... | ... |
| Na zona rural | ... | ... | ... | ... | ... | ... | ... | ... | ... | ... | ... |
| Totais | | | | | | | | | | | |
| Escola de 1 professor | ... | ... | ... | ... | ... | ... | ... | ... | ... | ... | ... |
| Escola de 2 e mais professores | 17 | 1 | 1 | 2 | 5 | 2 | 3 | 2 | 1 | ... | ... |
| Total | 17 | 1 | 1 | 2 | 5 | 2 | 3 | 2 | 1 | ... | ... |
| Na zona rural | ... | ... | ... | ... | ... | ... | ... | ... | ... | ... | ... |
| PARÁ | | | | | | | | | | | |
| Federal | | | | | | | | | | | |
| Escola de 1 professor | 34 | 34 | - | - | - | - | - | - | - | - | - |
| Escola de 2 e mais professores | 23 | 3 | 5 | 1 | 1 | 3 | 1 | 5 | 2 | 1 | - |
| Total | 57 | 37 | 5 | 1 | 1 | 3 | 1 | 5 | 2 | 1 | - |
| Na zona rural | 39 | 27 | 5 | - | 1 | 3 | - | 2 | 1 | - | - |
| Estadual | | | | | | | | | | | |
| Escola de 1 professor | 1 109 | 1 109 | - | - | - | - | - | - | - | - | - |
| Escola de 2 e mais professores | 523 | 120 | 139 | 54 | 43 | 38 | 44 | 39 | 25 | 13 | 3 |
| Total | 1 632 | 1 229 | 139 | 54 | 43 | 38 | 44 | 39 | 25 | 13 | 3 |
| Na zona rural | 1 304 | 1 163 | 92 | 20 | 12 | 5 | 4 | 3 | 1 | 1 | - |
| Municipal | | | | | | | | | | | |
| Escola de 1 professor | 1 787 | 1 785 | - | - | - | - | - | - | - | - | - |
| Escola de 2 e mais professores | 251 | 110 | 73 | 20 | 14 | 9 | 7 | 9 | 6 | - | - |
| Total | 2 038 | 1 895 | 73 | 20 | 14 | 9 | 7 | 9 | 6 | - | - |
| Na zona rural | 1 914 | 1 841 | 55 | 8 | 3 | - | 1 | 1 | - | - | - |
| Particular | | | | | | | | | | | |
| Escola de 1 professor | 90 | 90 | - | - | - | - | - | - | - | - | - |
| Escola de 2 e mais professores | 157 | 12 | 19 | 18 | 20 | 31 | 17 | 23 | 13 | 4 | - |
| Total | 247 | 102 | 19 | 18 | 20 | 31 | 17 | 23 | 13 | 4 | - |
| Na zona rural | 67 | 57 | 1 | 3 | 2 | 2 | - | 2 | - | - | - |
| Totais | | | | | | | | | | | |
| Escola de 1 professor | 3 020 | 3 018 | - | - | - | - | - | - | - | - | - |
| Escola de 2 e mais professores | 954 | 245 | 236 | 93 | 78 | 81 | 69 | 76 | 46 | 18 | 3 |
| Total | 3 974 | 3 263 | 236 | 93 | 78 | 81 | 69 | 76 | 46 | 18 | 3 |
| Na zona rural | 3 324 | 3 088 | 153 | 31 | 18 | 10 | 5 | 8 | 2 | 1 | - |
| AMAPÁ | | | | | | | | | | | |
| Federal | | | | | | | | | | | |
| Escola de 1 professor | 93 | 93 | - | - | - | - | - | - | - | - | - |
| Escola de 2 e mais professores | 49 | 14 | 10 | 3 | 5 | 4 | 4 | 5 | 2 | 1 | - |
| Total | 142 | 107 | 10 | 3 | 5 | 4 | 4 | 5 | 2 | 1 | - |
| Na zona rural | 120 | 105 | 9 | 1 | 2 | - | 1 | 1 | - | - | - |
| Municipal | | | | | | | | | | | |
| Escola de 1 professor | 7 | 7 | - | - | - | | - | - | - | - | - |
| Escola de 2 e mais professores | 10 | 1 | - | - | 2 | 7 | - | - | - | - | - |
| Total | 17 | 8 | - | - | 2 | 7 | - | - | - | - | - |
| Na zona rural | 8 | 7 | - | - | - | 1 | - | - | - | - | - |
| Particular | | | | | | | | | | | |
| Escola de 1 professor | - | - | - | - | - | - | - | - | - | - | - |
| Escola de 2 e mais professores | 15 | - | 1 | 2 | 2 | 3 | 1 | 2 | 3 | 1 | - |
| Total | 15 | - | 1 | 2 | 2 | 3 | 1 | 2 | 3 | 1 | - |
| Na zona rural | 1 | - | - | - | - | - | - | - | 1 | - | - |
| Totais | | | | | | | | | | | |
| Escola de 1 professor | 100 | 100 | - | - | - | - | - | - | - | - | - |
| Escola de 2 e mais professores | 74 | 15 | 11 | 5 | 9 | 14 | 5 | 7 | 5 | 2 | - |
| Total | 174 | 115 | 11 | 5 | 9 | 14 | 5 | 7 | 5 | 2 | - |
| Na zona rural | 129 | 112 | 9 | 1 | 2 | 1 | 1 | 1 | 1 | - | - |

# 1.0 — UNIDADES ESCOLARES E SALAS DE AULA

## 1.01 — UNIDADES ESCOLARES, SEGUNDO O NÚMERO DE SALAS DE AULA, POR UNIDADES DA FEDERAÇÃO, DEPENDÊNCIA ADMINISTRATIVA, TIPO DE ESCOLA E LOCALIZAÇÃO — 30-4-72

| UNIDADES DA FEDERAÇÃO, DEPENDÊNCIA ADMINISTRATIVA, TIPO DE ESCOLA E LOCALIZAÇÃO | UNIDADES ESCOLARES | | | | | | | | | | |
|---|---|---|---|---|---|---|---|---|---|---|---|
| | Total | Segundo o número de salas de aula | | | | | | | | | |
| | | De 1 sala | De 2 salas | De 3 salas | De 4 salas | De 5 salas | De 6 salas | De 7 a 9 salas | De 10 a 14 salas | De 15 a 19 salas | De 20 e mais salas |
| MARANHÃO | | | | | | | | | | | |
| Federal | | | | | | | | | | | |
| Escola de 1 professor | 80 | 80 | - | - | - | - | - | - | - | - | - |
| Escola de 2 e mais professores | 11 | 1 | 4 | 3 | 3 | - | - | - | - | - | - |
| Total | 91 | 81 | 4 | 3 | 3 | - | - | - | - | - | - |
| Na zona rural | 79 | 71 | 3 | 3 | 2 | - | - | - | - | - | - |
| Estadual | | | | | | | | | | | |
| Escola de 1 professor | 273 | 273 | - | - | - | - | - | - | - | - | - |
| Escola de 2 e mais professores | 319 | 8 | 25 | 29 | 78 | 54 | 52 | 48 | 12 | 6 | 4 |
| Total | 592 | 281 | 25 | 29 | 78 | 54 | 52 | 48 | 12 | 6 | 4 |
| Na zona rural | 335 | 273 | 18 | 20 | 20 | 2 | - | 1 | - | - | - |
| Municipal | | | | | | | | | | | |
| Escola de 1 professor | 3 838 | 3 837 | - | - | - | - | - | - | - | - | - |
| Escola de 2 e mais professores | 966 | 131 | 485 | 155 | 88 | 46 | 25 | 14 | 4 | - | - |
| Total | 4 804 | 3 968 | 485 | 155 | 88 | 46 | 25 | 14 | 4 | - | - |
| Na zona rural | 4 410 | 3 863 | 382 | 107 | 35 | 8 | 1 | 2 | - | - | - |
| Particular | | | | | | | | | | | |
| Escola de 1 professor | 108 | 108 | - | - | - | - | - | - | - | - | - |
| Escola de 2 e mais professores | 155 | 9 | 39 | 27 | 31 | 23 | 11 | 7 | 4 | - | - |
| Total | 263 | 117 | 39 | 27 | 31 | 23 | 11 | 7 | 4 | - | - |
| Na zona rural | 56 | 45 | 7 | 1 | 2 | - | 1 | - | - | - | - |
| Totais | | | | | | | | | | | |
| Escola de 1 professor | 4 299 | 4 298 | - | - | - | - | - | - | - | - | - |
| Escola de 2 e mais professores | 1 451 | 149 | 553 | 214 | 200 | 123 | 88 | 69 | 20 | 6 | 4 |
| Total | 5 750 | 4 447 | 553 | 214 | 200 | 123 | 88 | 69 | 20 | 6 | 4 |
| Na zona rural | 4 880 | 4 252 | 410 | 131 | 59 | 10 | 2 | 3 | - | - | - |
| PIAUÍ | | | | | | | | | | | |
| Federal | | | | | | | | | | | |
| Escola de 1 professor | 17 | 17 | - | - | - | - | - | - | - | - | - |
| Escola de 2 e mais professores | 12 | 3 | 6 | 1 | 1 | - | 1 | - | - | - | - |
| Total | 29 | 20 | 6 | 1 | 1 | - | 1 | - | - | - | - |
| Na zona rural | 18 | 13 | 3 | - | 1 | - | 1 | - | - | - | - |
| Estadual | | | | | | | | | | | |
| Escola de 1 professor | 364 | 364 | - | - | - | - | - | - | - | - | - |
| Escola de 2 e mais professores | 346 | 18 | 84 | 39 | 51 | 41 | 42 | 54 | 13 | 1 | - |
| Total | 710 | 382 | 84 | 39 | 51 | 41 | 42 | 54 | 13 | 1 | - |
| Na zona rural | 467 | 373 | 66 | 19 | 7 | 1 | 1 | - | - | - | - |
| Municipal | | | | | | | | | | | |
| Escola de 1 professor | 2 985 | 2 985 | - | - | - | - | - | - | - | - | - |
| Escola de 2 e mais professores | 217 | 80 | 107 | 12 | 7 | 3 | 2 | 5 | - | 1 | - |
| Total | 3 202 | 3 065 | 107 | 12 | 7 | 3 | 2 | 5 | - | 1 | - |
| Na zona rural | 3 052 | 2 963 | 84 | 3 | 2 | - | - | - | - | - | - |
| Particular | | | | | | | | | | | |
| Escola de 1 professor | 105 | 105 | - | - | - | - | - | - | - | - | - |
| Escola de 2 e mais professores | 130 | 18 | 24 | 21 | 23 | 12 | 6 | 18 | 5 | 1 | - |
| Total | 235 | 123 | 24 | 21 | 23 | 12 | 6 | 18 | 5 | 1 | - |
| Na zona rural | 55 | 50 | 2 | - | 2 | - | - | 1 | - | - | - |
| Totais | | | | | | | | | | | |
| Escola de 1 professor | 3 471 | 3 471 | - | - | - | - | - | - | - | - | - |
| Escola de 2 e mais professores | 705 | 119 | 221 | 73 | 82 | 56 | 51 | 77 | 18 | 3 | - |
| Total | 4 176 | 3 590 | 221 | 73 | 82 | 56 | 51 | 77 | 18 | 3 | - |
| Na zona rural | 3 592 | 3 399 | 155 | 22 | 12 | 1 | 2 | 1 | - | - | - |
| CEARÁ | | | | | | | | | | | |
| Federal | | | | | | | | | | | |
| Escola de 1 professor | 58 | 58 | - | - | - | - | - | - | - | - | - |
| Escola de 2 e mais professores | 13 | 2 | 2 | 3 | 3 | 3 | - | - | - | - | - |
| Total | 71 | 60 | 2 | 3 | 3 | 3 | - | - | - | - | - |
| Na zona rural | 29 | 22 | 1 | 3 | 1 | 2 | - | - | - | - | - |
| Estadual | | | | | | | | | | | |
| Escola de 1 professor | 1 107 | 1 107 | - | - | - | - | - | - | - | - | - |
| Escola de 2 e mais professores | 373 | 13 | 32 | 23 | 67 | 66 | 65 | 71 | 29 | 4 | 2 |
| Total | 1 480 | 1 120 | 32 | 23 | 67 | 66 | 65 | 71 | 29 | 4 | 2 |
| Na zona rural | 627 | 602 | 13 | 3 | 2 | 5 | - | 2 | - | - | - |
| Municipal | | | | | | | | | | | |
| Escola de 1 professor | 10 707 | 10 707 | - | - | - | - | - | - | - | - | - |
| Escola de 2 e mais professores | 516 | 134 | 204 | 49 | 48 | 26 | 23 | 14 | 15 | 1 | - |
| Total | 11 223 | 10 841 | 204 | 49 | 48 | 26 | 23 | 14 | 15 | 1 | - |
| Na zona rural | 8 925 | 8 781 | 123 | 9 | 6 | 3 | - | 1 | - | - | - |

# 1.0 — UNIDADES ESCOLARES E SALAS DE AULA

## 1.01 — UNIDADES ESCOLARES, SEGUNDO O NÚMERO DE SALAS DE AULA, POR UNIDADES DA FEDERAÇÃO, DEPENDÊNCIA ADMINISTRATIVA, TIPO DE ESCOLA E LOCALIZAÇÃO — 30-4-72

| UNIDADES DA FEDERAÇÃO, DEPENDÊNCIA ADMINISTRATIVA, TIPO DE ESCOLA E LOCALIZAÇÃO | UNIDADES ESCOLARES | | | | | | | | | | |
|---|---|---|---|---|---|---|---|---|---|---|---|
| | Total | Segundo o número de salas de aula | | | | | | | | | |
| | | De 1 sala | De 2 salas | De 3 salas | De 4 salas | De 5 salas | De 6 salas | De 7 a 9 salas | De 10 a 14 salas | De 15 a 19 salas | De 20 e mais salas |
| CEARÁ (Continuação) | | | | | | | | | | | |
| Particular | | | | | | | | | | | |
| Escola de 1 professor | 437 | 437 | - | - | - | - | - | - | - | - | - |
| Escola de 2 e mais professores | 466 | 40 | 81 | 78 | 98 | 73 | 31 | 30 | 19 | 8 | - |
| Total | 903 | 477 | 81 | 78 | 98 | 73 | 31 | 30 | 19 | 8 | - |
| Na zona rural | 267 | 254 | 6 | 3 | 1 | 1 | 1 | 1 | - | - | - |
| Totais | | | | | | | | | | | |
| Escola de 1 professor | 12 309 | 12 309 | - | - | - | - | - | - | - | - | - |
| Escola de 2 e mais professores | 1 368 | 189 | 319 | 153 | 216 | 168 | 119 | 115 | 63 | 13 | 2 |
| Total | 13 677 | 12 498 | 319 | 153 | 216 | 168 | 119 | 115 | 63 | 13 | 2 |
| Na zona rural | 9 848 | 9 659 | 143 | 18 | 10 | 11 | 1 | 4 | - | - | - |
| RIO GRANDE DO NORTE | | | | | | | | | | | |
| Federal | | | | | | | | | | | |
| Escola de 1 professor | 10 | 10 | - | - | - | - | - | - | - | - | - |
| Escola de 2 e mais professores | 6 | - | 2 | 1 | 3 | - | - | - | - | - | - |
| Total | 16 | 10 | 2 | 1 | 3 | - | - | - | - | - | - |
| Na zona rural | 4 | 1 | 2 | - | 1 | - | - | - | - | - | - |
| Estadual | | | | | | | | | | | |
| Escola de 1 professor | 747 | 747 | - | - | - | - | - | - | - | - | - |
| Escola de 2 e mais professores | 529 | 182 | 134 | 60 | 51 | 41 | 31 | 18 | 5 | 2 | 3 |
| Total | 1 276 | 929 | 134 | 60 | 51 | 41 | 31 | 18 | 5 | 2 | 3 |
| Na zona rural | 931 | 860 | 62 | 6 | 2 | - | - | - | - | - | - |
| Municipal | | | | | | | | | | | |
| Escola de 1 professor | 2 147 | 2 147 | - | - | - | - | - | - | - | - | - |
| Escola de 2 e mais professores | 362 | 249 | 71 | 20 | 4 | 5 | 5 | 4 | 3 | - | - |
| Total | 2 509 | 2 396 | 71 | 20 | 4 | 5 | 5 | 4 | 3 | - | - |
| Na zona rural | 2 179 | 2 144 | 31 | 3 | - | - | - | - | - | - | - |
| Particular | | | | | | | | | | | |
| Escola de 1 professor | 92 | 92 | - | - | - | - | - | - | - | - | - |
| Escola de 2 e mais professores | 118 | 15 | 22 | 23 | 18 | 14 | 10 | 9 | 6 | 1 | - |
| Total | 210 | 107 | 22 | 23 | 18 | 14 | 10 | 9 | 6 | 1 | - |
| Na zona rural | 14 | 13 | 1 | - | - | - | - | - | - | - | - |
| Totais | | | | | | | | | | | |
| Escola de 1 professor | 2 996 | 2 996 | - | - | - | - | - | - | - | - | - |
| Escola de 2 e mais professores | 1 015 | 446 | 229 | 104 | 76 | 60 | 46 | 31 | 14 | 3 | 3 |
| Total | 4 011 | 3 442 | 229 | 104 | 76 | 60 | 46 | 31 | 14 | 3 | 3 |
| Na zona rural | 3 128 | 3 018 | 96 | 9 | 3 | - | - | - | - | - | - |
| PARAÍBA | | | | | | | | | | | |
| Federal | | | | | | | | | | | |
| Escola de 1 professor | 10 | 10 | - | - | - | - | - | - | - | - | - |
| Escola de 2 e mais professores | 6 | 2 | 2 | - | 2 | - | - | - | - | - | - |
| Total | 16 | 12 | 2 | - | 2 | - | - | - | - | - | - |
| Na zona rural | 7 | 6 | 1 | - | - | - | - | - | - | - | - |
| Estadual | | | | | | | | | | | |
| Escola de 1 professor | 613 | 613 | - | - | - | - | - | - | - | - | - |
| Escola de 2 e mais professores | 475 | 116 | 120 | 68 | 75 | 39 | 29 | 12 | 7 | 1 | - |
| Total | 1 088 | 729 | 120 | 68 | 75 | 39 | 29 | 12 | 7 | 1 | - |
| Na zona rural | 736 | 665 | 55 | 4 | 4 | 2 | - | - | 1 | - | - |
| Municipal | | | | | | | | | | | |
| Escola de 1 professor | 3 897 | 3 897 | - | - | - | - | - | - | - | - | - |
| Escola de 2 e mais professores | 755 | 366 | 281 | 32 | 43 | 4 | 7 | 5 | 5 | 1 | - |
| Total | 4 652 | 4 263 | 281 | 32 | 43 | 4 | 7 | 5 | 5 | 1 | - |
| Na zona rural | 4 073 | 3 900 | 158 | 6 | 5 | 1 | 1 | - | - | - | - |
| Particular | | | | | | | | | | | |
| Escola de 1 professor | 183 | 183 | - | - | - | - | - | - | - | - | - |
| Escola de 2 e mais professores | 234 | 33 | 35 | 37 | 39 | 30 | 16 | 20 | 5 | 1 | - |
| Total | 417 | 216 | 35 | 37 | 39 | 30 | 16 | 20 | 5 | 1 | - |
| Na zona rural | 132 | 127 | 3 | 1 | - | - | - | - | - | - | - |
| Totais | | | | | | | | | | | |
| Escola de 1 professor | 4 703 | 4 703 | - | - | - | - | - | - | - | - | - |
| Escola de 2 e mais professores | 1 470 | 517 | 438 | 137 | 159 | 73 | 52 | 37 | 17 | 3 | - |
| Total | 6 173 | 5 220 | 438 | 137 | 159 | 73 | 52 | 37 | 17 | 3 | - |
| Na zona rural | 4 948 | 4 698 | 217 | 11 | 9 | 3 | 1 | - | 1 | - | - |

# 1.0 — UNIDADES ESCOLARES E SALAS DE AULA

## 1.01 — UNIDADES ESCOLARES, SEGUNDO O NÚMERO DE SALAS DE AULA, POR UNIDADES DA FEDERAÇÃO, DEPENDÊNCIA ADMINISTRATIVA, TIPO DE ESCOLA E LOCALIZAÇÃO — 30-4-72

| UNIDADES DA FEDERAÇÃO, DEPENDÊNCIA ADMINISTRATIVA, TIPO DE ESCOLA E LOCALIZAÇÃO | UNIDADES ESCOLARES | | | | | | | | | | |
|---|---|---|---|---|---|---|---|---|---|---|---|
| | Total | Segundo o número de salas de aula | | | | | | | | | |
| | | De 1 sala | De 2 salas | De 3 salas | De 4 salas | De 5 salas | De 6 salas | De 7 a 9 salas | De 10 a 14 salas | De 15 a 19 salas | De 20 e mais salas |
| PERNAMBUCO | | | | | | | | | | | |
| Federal | | | | | | | | | | | |
| Escola de 1 professor | 17 | 17 | - | - | - | - | - | - | - | - | - |
| Escola de 2 e mais professores | 16 | 2 | 6 | 1 | 3 | 1 | 1 | 2 | - | - | - |
| Total | 33 | 19 | 6 | 1 | 3 | 1 | 1 | 2 | - | - | - |
| Na zona rural | 19 | 13 | 4 | 1 | 1 | - | - | - | - | - | - |
| Estadual | | | | | | | | | | | |
| Escola de 1 professor | 707 | 707 | - | - | - | - | - | - | - | - | - |
| Escola de 2 e mais professores | 1 285 | 326 | 276 | 164 | 151 | 128 | 86 | 101 | 43 | 6 | 3 |
| Total | 1 992 | 1 033 | 276 | 164 | 151 | 128 | 86 | 101 | 43 | 6 | 3 |
| Na zona rural | 1 003 | 809 | 144 | 21 | 13 | 5 | 4 | 4 | 2 | - | - |
| Municipal | | | | | | | | | | | |
| Escola de 1 professor | 5 553 | 5 553 | - | - | - | - | - | - | - | - | - |
| Escola de 2 e mais professores | 879 | 432 | 257 | 50 | 55 | 30 | 17 | 25 | 9 | - | 2 |
| Total | 6 432 | 5 985 | 257 | 50 | 55 | 30 | 17 | 25 | 9 | - | 2 |
| Na zona rural | 5 272 | 5 139 | 119 | 4 | 9 | - | - | 1 | - | - | - |
| Particular | | | | | | | | | | | |
| Escola de 1 professor | 885 | 885 | - | - | - | - | - | - | - | - | - |
| Escola de 2 e mais professores | 430 | 93 | 110 | 42 | 68 | 53 | 22 | 25 | 10 | 2 | 3 |
| Total | 1 315 | 978 | 110 | 42 | 68 | 53 | 22 | 25 | 10 | 2 | 3 |
| Na zona rural | 486 | 462 | 6 | 6 | 7 | 4 | 1 | - | - | - | - |
| Totais | | | | | | | | | | | |
| Escola de 1 professor | 7 162 | 7 162 | - | - | - | - | - | - | - | - | - |
| Escola de 2 e mais professores | 2 610 | 853 | 649 | 257 | 277 | 212 | 126 | 153 | 62 | 8 | 8 |
| Total | 9 772 | 8 015 | 649 | 257 | 277 | 212 | 126 | 153 | 62 | 8 | 8 |
| Na zona rural | 6 780 | 6 423 | 273 | 32 | 30 | 9 | 5 | 5 | 2 | - | - |
| ALAGOAS | | | | | | | | | | | |
| Federal | | | | | | | | | | | |
| Escola de 1 professor | 16 | 16 | - | - | - | - | - | - | - | - | - |
| Escola de 2 e mais professores | 2 | 1 | - | - | 1 | - | - | - | - | - | - |
| Total | 18 | 17 | - | - | 1 | - | - | - | - | - | - |
| Na zona rural | 3 | 2 | - | - | 1 | - | - | - | - | - | - |
| Estadual | | | | | | | | | | | |
| Escola de 1 professor | 99 | 99 | - | - | - | - | - | - | - | - | - |
| Escola de 2 e mais professores | 251 | 29 | 47 | 42 | 60 | 15 | 21 | 24 | 13 | - | - |
| Total | 350 | 128 | 47 | 42 | 60 | 15 | 21 | 24 | 13 | - | - |
| Na zona rural | 151 | 106 | 27 | 10 | 4 | 3 | - | - | 1 | - | - |
| Municipal | | | | | | | | | | | |
| Escola de 1 professor | 1 660 | 1 660 | - | - | - | - | - | - | - | - | - |
| Escola de 2 e mais professores | 341 | 182 | 90 | 14 | 21 | 9 | 8 | 9 | 1 | - | - |
| Total | 2 001 | 1 842 | 90 | 14 | 21 | 9 | 8 | 9 | 1 | - | - |
| Na zona rural | 1 731 | 1 662 | 59 | 4 | 3 | - | 1 | - | - | - | - |
| Particular | | | | | | | | | | | |
| Escola de 1 professor | 152 | 152 | - | - | - | - | - | - | - | - | - |
| Escola de 2 e mais professores | 153 | 35 | 26 | 24 | 32 | 16 | 10 | 6 | 4 | - | - |
| Total | 305 | 187 | 26 | 24 | 32 | 16 | 10 | 6 | 4 | - | - |
| Na zona rural | 132 | 110 | 10 | 7 | 3 | 1 | - | - | 1 | - | - |
| Totais | | | | | | | | | | | |
| Escola de 1 professor | 1 927 | 1 927 | - | - | - | - | - | - | - | - | - |
| Escola de 2 e mais professores | 747 | 247 | 163 | 80 | 114 | 40 | 39 | 39 | 18 | - | - |
| Total | 2 674 | 2 174 | 163 | 80 | 114 | 40 | 39 | 39 | 18 | - | - |
| Na zona rural | 2 017 | 1 880 | 96 | 21 | 11 | 4 | 1 | - | 2 | - | - |
| FERNANDO DE NORONHA | | | | | | | | | | | |
| Federal | | | | | | | | | | | |
| Escola de 1 professor | - | - | - | - | - | - | - | - | - | - | - |
| Escola de 2 e mais professores | 1 | - | - | - | - | - | - | 1 | - | - | - |
| Total | 1 | - | - | - | - | - | - | 1 | - | - | - |
| Na zona rural | - | - | - | - | - | - | - | - | - | - | - |
| Totais | | | | | | | | | | | |
| Escola de 1 professor | - | - | - | - | - | - | - | - | - | - | - |
| Escola de 2 e mais professores | 1 | - | - | - | - | - | - | 1 | - | - | - |
| Total | 1 | - | - | - | - | - | - | 1 | - | - | - |
| Na zona rural | - | - | - | - | - | - | - | - | - | - | - |

# 1.0 — UNIDADES ESCOLARES E SALAS DE AULA

## 1.01 — UNIDADES ESCOLARES, SEGUNDO O NÚMERO DE SALAS DE AULA, POR UNIDADES DA FEDERAÇÃO, DEPENDÊNCIA ADMINISTRATIVA, TIPO DE ESCOLA E LOCALIZAÇÃO — 30-4-72

| UNIDADES DA FEDERAÇÃO, DEPENDÊNCIA ADMINISTRATIVA, TIPO DE ESCOLA E LOCALIZAÇÃO | UNIDADES ESCOLARES | | | | | | | | | | |
|---|---|---|---|---|---|---|---|---|---|---|---|
| | Total | Segundo o número de salas de aula | | | | | | | | | |
| | | De 1 sala | De 2 salas | De 3 salas | De 4 salas | De 5 salas | De 6 salas | De 7 a 9 salas | De 10 a 14 salas | De 15 a 19 salas | De 20 e mais salas |
| SERGIPE | | | | | | | | | | | |
| Federal | | | | | | | | | | | |
| Escola de 1 professor | 7 | 7 | - | - | - | - | - | - | - | - | - |
| Escola de 2 e mais professores | - | - | - | - | - | - | - | - | - | - | - |
| Total | 7 | 7 | - | - | - | - | - | - | - | - | - |
| Na zona rural | 3 | 3 | - | - | - | - | - | - | - | - | - |
| Estadual | | | | | | | | | | | |
| Escola de 1 professor | 364 | 364 | - | - | - | - | - | - | - | - | - |
| Escola de 2 e mais professores | 183 | 42 | 30 | 16 | 40 | 13 | 12 | 19 | 9 | 2 | - |
| Total | 547 | 406 | 30 | 16 | 40 | 13 | 12 | 19 | 9 | 2 | - |
| Na zona rural | 389 | 367 | 16 | 4 | 1 | - | 1 | - | - | - | - |
| Municipal | | | | | | | | | | | |
| Escola de 1 professor | 940 | 940 | - | - | - | - | - | - | - | - | - |
| Escola de 2 e mais professores | 103 | 46 | 22 | 7 | 19 | 4 | 3 | 1 | 1 | - | - |
| Total | 1 043 | 986 | 22 | 7 | 19 | 4 | 3 | 1 | 1 | - | - |
| Na zona rural | 869 | 860 | 7 | 2 | - | - | - | - | - | - | - |
| Particular | | | | | | | | | | | |
| Escola de 1 professor | 110 | 110 | - | - | - | - | - | - | - | - | - |
| Escola de 2 e mais professores | 125 | 24 | 32 | 20 | 33 | 8 | 3 | 2 | 3 | - | - |
| Total | 235 | 134 | 32 | 20 | 33 | 8 | 3 | 2 | 3 | - | - |
| Na zona rural | 24 | 23 | 1 | - | - | - | - | - | - | - | - |
| Totais | | | | | | | | | | | |
| Escola de 1 professor | 1 421 | 1 421 | - | - | - | - | - | - | - | - | - |
| Escola de 2 e mais professores | 411 | 112 | 84 | 43 | 92 | 25 | 18 | 22 | 13 | 2 | - |
| Total | 1 832 | 1 533 | 84 | 43 | 92 | 25 | 18 | 22 | 13 | 2 | - |
| Na zona rural | 1 285 | 1 253 | 24 | 6 | 1 | - | 1 | - | - | - | - |
| BAHIA | | | | | | | | | | | |
| Federal | | | | | | | | | | | |
| Escola de 1 professor | 7 | 7 | - | - | - | - | - | - | - | - | - |
| Escola de 2 e mais professores | 10 | - | 4 | 1 | 2 | 2 | - | 1 | - | - | - |
| Total | 17 | 7 | 4 | 1 | 2 | 2 | - | 1 | - | - | - |
| Na zona rural | 16 | 6 | 4 | 1 | 2 | 2 | - | 1 | - | - | - |
| Estadual | | | | | | | | | | | |
| Escola de 1 professor | 1 085 | 1 085 | - | - | - | - | - | - | - | - | - |
| Escola de 2 e mais professores | 1 327 | 142 | 222 | 187 | 284 | 145 | 109 | 114 | 88 | 21 | 2 |
| Total | 2 412 | 1 227 | 222 | 187 | 284 | 145 | 109 | 114 | 88 | 21 | 2 |
| Na zona rural | 493 | 413 | 36 | 16 | 13 | 7 | 1 | 2 | 2 | - | - |
| Municipal | | | | | | | | | | | |
| Escola de 1 professor | 12 758 | 12 758 | - | - | - | - | - | - | - | - | - |
| Escola de 2 e mais professores | 1 239 | 462 | 451 | 117 | 90 | 33 | 22 | 18 | 8 | 6 | - |
| Total | 13 997 | 13 220 | 451 | 117 | 90 | 33 | 22 | 18 | 8 | 6 | - |
| Na zona rural | 11 203 | 10 917 | 228 | 19 | 19 | 2 | 2 | - | - | - | - |
| Particular | | | | | | | | | | | |
| Escola de 1 professor | 251 | 251 | - | - | - | - | - | - | - | - | - |
| Escola de 2 e mais professores | 351 | 38 | 82 | 68 | 52 | 42 | 26 | 17 | 18 | 4 | 1 |
| Total | 602 | 289 | 82 | 68 | 52 | 42 | 26 | 17 | 18 | 4 | 1 |
| Na zona rural | 95 | 78 | 9 | 5 | 2 | - | - | - | - | 1 | - |
| Totais | | | | | | | | | | | |
| Escola de 1 professor | 14 101 | 14 101 | - | - | - | - | - | - | - | - | - |
| Escola de 2 e mais professores | 2 927 | 642 | 759 | 373 | 428 | 222 | 157 | 150 | 114 | 31 | 3 |
| Total | 17 028 | 14 743 | 759 | 373 | 428 | 222 | 157 | 150 | 114 | 31 | 3 |
| Na zona rural | 11 807 | 11 414 | 277 | 41 | 36 | 11 | 3 | 3 | 2 | 1 | - |
| MINAS GERAIS | | | | | | | | | | | |
| Federal | | | | | | | | | | | |
| Escola de 1 professor | 21 | 21 | - | - | - | - | - | - | - | - | - |
| Escola de 2 e mais professores | 21 | 1 | 4 | 3 | 2 | 3 | 3 | 3 | 2 | - | - |
| Total | 42 | 22 | 4 | 3 | 2 | 3 | 3 | 3 | 2 | - | - |
| Na zona rural | 26 | 22 | 2 | - | - | - | 1 | - | 1 | - | - |
| Estadual | | | | | | | | | | | |
| Escola de 1 professor | 695 | 695 | - | - | - | - | - | - | - | - | - |
| Escola de 2 e mais professores | 4 487 | 350 | 924 | 551 | 572 | 448 | 466 | 720 | 371 | 67 | 17 |
| Total | 5 182 | 1 045 | 924 | 551 | 572 | 448 | 466 | 720 | 371 | 67 | 17 |
| Na zona rural | 2 386 | 999 | 762 | 313 | 165 | 56 | 39 | 37 | 14 | 1 | - |
| Municipal | | | | | | | | | | | |
| Escola de 1 professor | 9 516 | 9 515 | - | - | - | - | - | - | - | - | - |
| Escola de 2 e mais professores | 2 723 | 1 255 | 1 163 | 144 | 60 | 23 | 14 | 52 | 10 | - | - |
| Total | 12 239 | 10 770 | 1 163 | 144 | 60 | 23 | 14 | 52 | 10 | - | - |
| Na zona rural | 11 994 | 10 683 | 1 131 | 126 | 33 | 11 | 1 | 6 | 1 | - | - |

# 1.0 — UNIDADES ESCOLARES E SALAS DE AULA

## 1.01 — UNIDADES ESCOLARES, SEGUNDO O NÚMERO DE SALAS DE AULA, POR UNIDADES DA FEDERAÇÃO, DEPENDÊNCIA ADMINISTRATIVA, TIPO DE ESCOLA E LOCALIZAÇÃO — 30-4-72

| UNIDADES DA FEDERAÇÃO, DEPENDÊNCIA ADMINISTRATIVA, TIPO DE ESCOLA E LOCALIZAÇÃO | UNIDADES ESCOLARES | | | | | | | | | | |
|---|---|---|---|---|---|---|---|---|---|---|---|
| | Total | Segundo o número de salas de aula | | | | | | | | | |
| | | De 1 sala | De 2 salas | De 3 salas | De 4 salas | De 5 salas | De 6 salas | De 7 a 9 salas | De 10 a 14 salas | De 15 a 19 salas | De 20 e mais salas |
| MINAS GERAIS (Continuação) | | | | | | | | | | | |
| Particular | | | | | | | | | | | |
| Escola de 1 professor | 80 | 80 | - | - | - | - | - | - | - | - | - |
| Escola de 2 e mais professores | 367 | 11 | 71 | 47 | 118 | 34 | 23 | 37 | 20 | 2 | - |
| Total | 447 | 91 | 71 | 47 | 118 | 34 | 23 | 37 | 20 | 2 | - |
| Na zona rural | 76 | 40 | 21 | 9 | 3 | 1 | 2 | - | - | - | - |
| Totais | | | | | | | | | | | |
| Escola de 1 professor | 10 312 | 10 311 | - | - | - | - | - | - | - | - | - |
| Escola de 2 e mais professores | 7 598 | 1 617 | 2 162 | 745 | 752 | 508 | 506 | 812 | 403 | 69 | 17 |
| Total | 17 910 | 11 928 | 2 162 | 745 | 752 | 508 | 506 | 812 | 403 | 69 | 17 |
| Na zona rural | 14 482 | 11 744 | 1 916 | 448 | 201 | 68 | 43 | 43 | 16 | 1 | - |
| ESPÍRITO SANTO | | | | | | | | | | | |
| Federal | | | | | | | | | | | |
| Escola de 1 professor | 2 | 2 | - | - | - | - | - | - | - | - | - |
| Escola de 2 e mais professores | - | - | - | - | - | - | - | - | - | - | - |
| Total | 2 | 2 | - | - | - | - | - | - | - | - | - |
| Na zona rural | 1 | 1 | - | - | - | - | - | - | - | - | - |
| Estadual | | | | | | | | | | | |
| Escola de 1 professor | 4 141 | 4 140 | - | - | - | - | 1 | - | - | - | - |
| Escola de 2 e mais professores | 424 | 25 | 59 | 59 | 86 | 42 | 42 | 58 | 44 | 8 | - |
| Total | 4 565 | 4 165 | 59 | 59 | 86 | 42 | 43 | 58 | 44 | 8 | - |
| Na zona rural | 4 073 | 3 986 | 31 | 28 | 12 | 5 | 3 | 5 | 2 | - | - |
| Municipal | | | | | | | | | | | |
| Escola de 1 professor | 462 | 462 | - | - | - | - | - | - | - | - | - |
| Escola de 2 e mais professores | 40 | 7 | 16 | 5 | 7 | - | 1 | 3 | - | - | - |
| Total | 502 | 469 | 16 | 5 | 7 | - | 1 | 3 | - | - | - |
| Na zona rural | 408 | 405 | 2 | - | 1 | - | - | - | - | - | - |
| Particular | | | | | | | | | | | |
| Escola de 1 professor | 23 | 23 | - | - | - | - | - | - | - | - | - |
| Escola de 2 e mais professores | 63 | 5 | 11 | 5 | 14 | 10 | 3 | 9 | 3 | - | - |
| Total | 86 | 28 | 11 | 5 | 14 | 10 | 3 | 9 | 3 | - | - |
| Na zona rural | 15 | 11 | 2 | 1 | - | - | - | 1 | - | - | - |
| Totais | | | | | | | | | | | |
| Escola de 1 professor | 4 628 | 4 627 | - | - | - | - | 1 | - | - | - | - |
| Escola de 2 e mais professores | 527 | 37 | 86 | 69 | 107 | 52 | 46 | 70 | 47 | 8 | - |
| Total | 5 155 | 4 664 | 86 | 69 | 107 | 52 | 47 | 70 | 47 | 8 | - |
| Na zona rural | 4 497 | 4 403 | 35 | 29 | 13 | 5 | 3 | 6 | 2 | - | - |
| RIO DE JANEIRO | | | | | | | | | | | |
| Federal | | | | | | | | | | | |
| Escola de 1 professor | 2 | 2 | - | - | - | - | - | - | - | - | - |
| Escola de 2 e mais professores | 3 | - | 1 | 1 | - | - | 1 | - | - | - | - |
| Total | 5 | 2 | 1 | 1 | - | - | 1 | - | - | - | - |
| Na zona rural | 3 | 1 | 1 | 1 | - | - | - | - | - | - | - |
| Estadual | | | | | | | | | | | |
| Escola de 1 professor | 630 | 630 | - | - | - | - | - | - | - | - | - |
| Escola de 2 e mais professores | 1 731 | 313 | 544 | 166 | 163 | 152 | 90 | 126 | 111 | 40 | 24 |
| Total | 2 361 | 943 | 544 | 166 | 163 | 152 | 90 | 126 | 111 | 40 | 24 |
| Na zona rural | 1 637 | 894 | 469 | 126 | 74 | 30 | 18 | 20 | 4 | 1 | - |
| Municipal | | | | | | | | | | | |
| Escola de 1 professor | 728 | 728 | - | - | - | - | - | - | - | - | - |
| Escola de 2 e mais professores | 718 | 202 | 254 | 103 | 62 | 27 | 15 | 14 | 15 | - | 1 |
| Total | 1 446 | 930 | 254 | 103 | 62 | 27 | 15 | 14 | 15 | - | 1 |
| Na zona rural | 993 | 828 | 120 | 26 | 6 | 1 | - | - | - | - | - |
| Particular | | | | | | | | | | | |
| Escola de 1 professor | 106 | 106 | - | - | - | - | - | - | - | - | - |
| Escola de 2 e mais professores | 684 | 81 | 118 | 100 | 121 | 112 | 65 | 42 | 23 | 9 | 5 |
| Total | 790 | 187 | 118 | 100 | 121 | 112 | 65 | 42 | 23 | 9 | 5 |
| Na zona rural | 101 | 71 | 17 | 1 | 2 | 2 | 3 | 2 | 1 | - | 1 |
| Totais | | | | | | | | | | | |
| Escola de 1 professor | 1 466 | 1 466 | - | - | - | - | - | - | - | - | - |
| Escola de 2 e mais professores | 3 136 | 596 | 917 | 370 | 346 | 291 | 171 | 182 | 149 | 49 | 30 |
| Total | 4 602 | 2 062 | 917 | 370 | 346 | 291 | 171 | 182 | 149 | 49 | 30 |
| Na zona rural | 2 734 | 1 794 | 607 | 154 | 82 | 33 | 21 | 22 | 5 | 1 | 1 |

# 1.0 — UNIDADES ESCOLARES E SALAS DE AULA

## 1.01 — UNIDADES ESCOLARES, SEGUNDO O NÚMERO DE SALAS DE AULA, POR UNIDADES DA FEDERAÇÃO, DEPENDÊNCIA ADMINISTRATIVA, TIPO DE ESCOLA E LOCALIZAÇÃO — 30-4-72

| UNIDADES DA FEDERAÇÃO, DEPENDÊNCIA ADMINISTRATIVA, TIPO DE ESCOLA E LOCALIZAÇÃO | UNIDADES ESCOLARES | | | | | | | | | | |
|---|---|---|---|---|---|---|---|---|---|---|---|
| | Total | Segundo o número de salas de aula | | | | | | | | | |
| | | De 1 sala | De 2 salas | De 3 salas | De 4 salas | De 5 salas | De 6 salas | De 7 a 9 salas | De 10 a 14 salas | De 15 a 19 salas | De 20 e mais salas |
| GUANABARA | | | | | | | | | | | |
| Estadual | | | | | | | | | | | |
| Escola de 1 professor | - | - | - | - | - | - | - | - | - | - | - |
| Escola de 2 e mais professores | 673 | - | 6 | 8 | 25 | 114 | 80 | 133 | 236 | 50 | 18 |
| Total | 673 | - | 6 | 8 | 25 | 114 | 80 | 133 | 236 | 50 | 18 |
| Na zona rural | - | - | - | - | - | - | - | - | - | - | - |
| Particular | | | | | | | | | | | |
| Escola de 1 professor | 73 | 73 | - | - | - | - | - | - | - | - | - |
| Escola de 2 e mais professores | 679 | 7 | 71 | 93 | 126 | 98 | 81 | 100 | 50 | 13 | 12 |
| Total | 752 | 80 | 71 | 93 | 126 | 98 | 81 | 100 | 50 | 13 | 12 |
| Na zona rural | - | - | - | - | - | - | - | - | - | - | - |
| Totais | | | | | | | | | | | |
| Escola de 1 professor | 73 | 73 | - | - | - | - | - | - | - | - | - |
| Escola de 2 e mais professores | 1 352 | 7 | 77 | 101 | 151 | 212 | 161 | 233 | 286 | 63 | 30 |
| Total | 1 425 | 80 | 77 | 101 | 151 | 212 | 161 | 233 | 286 | 63 | 30 |
| Na zona rural | - | - | - | - | - | - | - | - | - | - | - |
| SÃO PAULO | | | | | | | | | | | |
| Federal | | | | | | | | | | | |
| Escola de 1 professor | - | - | - | - | - | - | - | - | - | - | - |
| Escola de 2 e mais professores | 1 | - | - | - | - | - | - | 1 | - | - | - |
| Total | 1 | - | - | - | - | - | - | 1 | - | - | - |
| Na zona rural | - | - | - | - | - | - | - | - | - | - | - |
| Estadual | | | | | | | | | | | |
| Escola de 1 professor | 15 202 | 15 202 | - | - | - | - | - | - | - | - | - |
| Escola de 2 e mais professores | 2 696 | 2 | 74 | 101 | 521 | 225 | 317 | 477 | 715 | 219 | 41 |
| Total | 17 898 | 15 204 | 74 | 101 | 521 | 225 | 317 | 477 | 715 | 219 | 41 |
| Na zona rural | 14 430 | 14 055 | 39 | 43 | 148 | 43 | 38 | 36 | 17 | 8 | - |
| Municipal | | | | | | | | | | | |
| Escola de 1 professor | 1 632 | 1 632 | - | - | - | - | - | - | - | - | - |
| Escola de 2 e mais professores | 307 | 2 | 4 | 6 | 15 | 7 | 7 | 42 | 165 | 41 | 8 |
| Total | 1 939 | 1 634 | 4 | 6 | 15 | 7 | 7 | 42 | 165 | 41 | 8 |
| Na zona rural | 1 173 | 1 171 | - | - | - | - | - | - | 2 | - | - |
| Particular | | | | | | | | | | | |
| Escola de 1 professor | 132 | 132 | - | - | - | - | - | - | - | - | - |
| Escola de 2 e mais professores | 1 036 | 62 | 129 | 123 | 222 | 109 | 82 | 139 | 86 | 23 | 6 |
| Total | 1 168 | 194 | 129 | 123 | 222 | 109 | 82 | 139 | 86 | 23 | 6 |
| Na zona rural | 32 | 14 | 5 | 6 | 3 | 1 | 2 | - | - | - | - |
| Totais | | | | | | | | | | | |
| Escola de 1 professor | 16 966 | 16 966 | - | - | - | - | - | - | - | - | - |
| Escola de 2 e mais professores | 4 040 | 66 | 207 | 230 | 758 | 341 | 406 | 659 | 966 | 283 | 55 |
| Total | 21 006 | 17 032 | 207 | 230 | 758 | 341 | 406 | 659 | 966 | 283 | 55 |
| Na zona rural | 15 635 | 15 240 | 44 | 49 | 151 | 44 | 40 | 36 | 19 | 8 | - |
| PARANÁ | | | | | | | | | | | |
| Federal | | | | | | | | | | | |
| Escola de 1 professor | 1 | 1 | - | - | - | - | - | - | - | - | - |
| Escola de 2 e mais professores | 2 | - | - | - | - | - | - | - | 2 | - | - |
| Total | 3 | 1 | - | - | - | - | - | - | 2 | - | - |
| Na zona rural | 1 | 1 | - | - | - | - | - | - | - | - | - |
| Estadual | | | | | | | | | | | |
| Escola de 1 professor | 1 223 | 1 223 | - | - | - | - | - | - | - | - | - |
| Escola de 2 e mais professores | 1 778 | 391 | 366 | 134 | 202 | 127 | 179 | 165 | 151 | 49 | 10 |
| Total | 3 001 | 1 614 | 366 | 134 | 202 | 127 | 179 | 165 | 151 | 49 | 10 |
| Na zona rural | 2 024 | 1 556 | 297 | 70 | 49 | 20 | 14 | 5 | 9 | 1 | - |
| Municipal | | | | | | | | | | | |
| Escola de 1 professor | 6 674 | 6 674 | - | - | - | - | - | - | - | - | - |
| Escola de 2 e mais professores | 2 876 | 1 757 | 823 | 126 | 93 | 24 | 15 | 18 | 9 | 4 | 1 |
| Total | 9 550 | 8 431 | 823 | 126 | 93 | 24 | 15 | 18 | 9 | 4 | 1 |
| Na zona rural | 9 239 | 8 332 | 762 | 87 | 38 | 2 | 5 | 3 | 4 | - | - |
| Particular | | | | | | | | | | | |
| Escola de 1 professor | 36 | 36 | - | - | - | - | - | - | - | - | - |
| Escola de 2 e mais professores | 230 | 15 | 29 | 25 | 23 | 38 | 28 | 43 | 21 | 6 | 1 |
| Total | 266 | 51 | 29 | 25 | 23 | 38 | 28 | 43 | 21 | 6 | 1 |
| Na zona rural | 47 | 28 | 8 | 5 | 2 | 3 | - | 1 | - | - | - |
| Totais | | | | | | | | | | | |
| Escola de 1 professor | 7 934 | 7 934 | - | - | - | - | - | - | - | - | - |
| Escola de 2 e mais professores | 4 886 | 2 163 | 1 218 | 285 | 318 | 189 | 222 | 226 | 183 | 59 | 12 |
| Total | 12 820 | 10 097 | 1 218 | 285 | 318 | 189 | 222 | 226 | 183 | 59 | 12 |
| Na zona rural | 11 311 | 9 917 | 1 067 | 162 | 89 | 25 | 19 | 9 | 13 | 1 | - |

# 1.0 — UNIDADES ESCOLARES E SALAS DE AULA

## 1.01 — UNIDADES ESCOLARES, SEGUNDO O NÚMERO DE SALAS DE AULA, POR UNIDADES DA FEDERAÇÃO, DEPENDÊNCIA ADMINISTRATIVA, TIPO DE ESCOLA E LOCALIZAÇÃO — 30-4-72

| UNIDADES DA FEDERAÇÃO, DEPENDÊNCIA ADMINISTRATIVA, TIPO DE ESCOLA E LOCALIZAÇÃO | UNIDADES ESCOLARES | | | | | | | | | | |
|---|---|---|---|---|---|---|---|---|---|---|---|
| | Total | Segundo o número de salas de aula | | | | | | | | | |
| | | De 1 sala | De 2 salas | De 3 salas | De 4 salas | De 5 salas | De 6 salas | De 7 a 9 salas | De 10 a 14 salas | De 15 a 19 salas | De 20 e mais salas |
| SANTA CATARINA | | | | | | | | | | | |
| Federal | | | | | | | | | | | |
| Escola de 1 professor | 5 | 5 | - | - | - | - | - | - | - | - | - |
| Escola de 2 e mais professores | 3 | 1 | 1 | - | - | - | - | 1 | - | - | - |
| Total | 8 | 6 | 1 | - | - | - | - | 1 | - | - | - |
| Na zona rural | 7 | 6 | 1 | - | - | - | - | - | - | - | - |
| Estadual | | | | | | | | | | | |
| Escola de 1 professor | 1 746 | 1 746 | - | - | - | - | - | - | - | - | - |
| Escola de 2 e mais professores | 2 452 | 1 029 | 732 | 171 | 149 | 72 | 68 | 102 | 109 | 16 | 2 |
| Total | 4 198 | 2 775 | 732 | 171 | 149 | 72 | 68 | 102 | 109 | 16 | 2 |
| Na zona rural | 3 547 | 2 722 | 643 | 102 | 53 | 11 | 5 | 4 | 5 | - | - |
| Municipal | | | | | | | | | | | |
| Escola de 1 professor | 2 017 | 2 017 | - | - | - | - | - | - | - | - | - |
| Escola de 2 e mais professores | 445 | 278 | 96 | 15 | 28 | 10 | 6 | 7 | 3 | 1 | - |
| Total | 2 462 | 2 295 | 96 | 15 | 28 | 10 | 6 | 7 | 3 | 1 | - |
| Na zona rural | 2 349 | 2 261 | 73 | 5 | 7 | 3 | - | - | - | - | - |
| Particular | | | | | | | | | | | |
| Escola de 1 professor | 12 | 12 | - | - | - | - | - | - | - | - | - |
| Escola de 2 e mais professores | 67 | 2 | 6 | 3 | 18 | 7 | 9 | 15 | 4 | 2 | - |
| Total | 79 | 14 | 6 | 3 | 18 | 7 | 9 | 15 | 4 | 2 | - |
| Na zona rural | 10 | 6 | 2 | - | - | - | 1 | - | - | 1 | - |
| Totais | | | | | | | | | | | |
| Escola de 1 professor | 3 780 | 3 780 | - | - | - | - | - | - | - | - | - |
| Escola de 2 e mais professores | 2 967 | 1 310 | 835 | 189 | 195 | 89 | 83 | 125 | 116 | 19 | 2 |
| Total | 6 747 | 5 090 | 835 | 189 | 195 | 89 | 83 | 125 | 116 | 19 | 2 |
| Na zona rural | 5 913 | 4 995 | 719 | 107 | 60 | 14 | 6 | 4 | 5 | 1 | - |
| RIO GRANDE DO SUL | | | | | | | | | | | |
| Federal | | | | | | | | | | | |
| Escola de 1 professor | 2 | 2 | - | | - | - | - | - | - | - | - |
| Escola de 2 e mais professores | 7 | 3 | 1 | - | 1 | - | 1 | 1 | - | - | - |
| Total | 9 | 5 | 1 | - | 1 | - | 1 | 1 | - | - | - |
| Na zona rural | 6 | 5 | 1 | - | - | - | - | - | - | - | - |
| Estadual | | | | | | | | | | | |
| Escola de 1 professor | 322 | 322 | - | - | - | - | - | - | - | - | - |
| Escola de 2 e mais professores | 2 818 | 195 | 895 | 520 | 309 | 202 | 147 | 277 | 191 | 46 | 24 |
| Total | 3 140 | 517 | 895 | 520 | 309 | 202 | 147 | 277 | 191 | 46 | 24 |
| Na zona rural | 1 912 | 502 | 825 | 375 | 130 | 33 | 19 | 11 | 7 | 1 | - |
| Municipal | | | | | | | | | | | |
| Escola de 1 professor | 6 737 | 6 736 | - | - | - | - | - | - | - | - | - |
| Escola de 2 e mais professores | 4 782 | 2 374 | 1 758 | 306 | 127 | 80 | 48 | 50 | 20 | 5 | - |
| Total | 11 519 | 9 110 | 1 758 | 306 | 127 | 80 | 48 | 50 | 20 | 5 | - |
| Na zona rural | 10 758 | 8 962 | 1 592 | 155 | 19 | 10 | 4 | 3 | 2 | - | - |
| Particular | | | | | | | | | | | |
| Escola de 1 professor | 164 | 164 | - | - | - | - | - | - | - | - | - |
| Escola de 2 e mais professores | 593 | 29 | 75 | 67 | 52 | 94 | 60 | 107 | 66 | 24 | 11 |
| Total | 757 | 193 | 75 | 67 | 52 | 94 | 60 | 107 | 66 | 24 | 11 |
| Na zona rural | 229 | 149 | 45 | 15 | 6 | 7 | 5 | 2 | - | - | - |
| Totais | | | | | | | | | | | |
| Escola de 1 professor | 7 225 | 7 224 | - | - | - | - | - | - | - | - | - |
| Escola de 2 e mais professores | 8 200 | 2 601 | 2 729 | 893 | 489 | 376 | 256 | 435 | 277 | 75 | 35 |
| Total | 15 425 | 9 825 | 2 729 | 893 | 489 | 376 | 256 | 435 | 277 | 75 | 35 |
| Na zona rural | 12 905 | 9 618 | 2 463 | 545 | 155 | 50 | 28 | 16 | 9 | 1 | - |
| MATO GROSSO | | | | | | | | | | | |
| Federal | | | | | | | | | | | |
| Escola de 1 professor | 2 | 2 | - | - | - | - | - | - | - | - | - |
| Escola de 2 e mais professores | 6 | 1 | 3 | 1 | - | - | - | 1 | - | - | - |
| Total | 8 | 3 | 3 | 1 | - | - | - | 1 | - | - | - |
| Na zona rural | 6 | 2 | 3 | 1 | - | - | - | - | - | - | - |
| Estadual | | | | | | | | | | | |
| Escola de 1 professor | 306 | 306 | - | - | - | - | - | - | - | - | - |
| Escola de 2 e mais professores | 372 | 55 | 65 | 27 | 63 | 20 | 46 | 44 | 21 | 11 | - |
| Total | 678 | 361 | 65 | 27 | 63 | 20 | 46 | 44 | 21 | 11 | - |
| Na zona rural | 400 | 340 | 25 | 10 | 5 | 3 | 2 | 1 | 2 | 2 | - |

# 1.0 — UNIDADES ESCOLARES E SALAS DE AULA

## 1.01 — UNIDADES ESCOLARES, SEGUNDO O NÚMERO DE SALAS DE AULA, POR UNIDADES DA FEDERAÇÃO, DEPENDÊNCIA ADMINISTRATIVA, TIPO DE ESCOLA E LOCALIZAÇÃO — 30-4-72

| UNIDADES DA FEDERAÇÃO, DEPENDÊNCIA ADMINISTRATIVA, TIPO DE ESCOLA E LOCALIZAÇÃO | UNIDADES ESCOLARES | | | | | | | | | | |
|---|---|---|---|---|---|---|---|---|---|---|---|
| | Total | Segundo o número de salas de aula | | | | | | | | | |
| | | De 1 sala | De 2 salas | De 3 salas | De 4 salas | De 5 salas | De 6 salas | De 7 a 9 salas | De 10 a 14 salas | De 15 a 19 salas | De 20 e mais salas |
| MATO GROSSO (Continuação) | | | | | | | | | | | |
| Municipal | | | | | | | | | | | |
| Escola de 1 professor | 1 535 | 1 535 | - | - | - | - | - | - | - | - | - |
| Escola de 2 e mais professores | 455 | 224 | 131 | 26 | 32 | 9 | 8 | 8 | 1 | - | - |
| Total | 1 990 | 1 759 | 131 | 26 | 32 | 9 | 8 | 8 | 1 | - | - |
| Na zona rural | 1 833 | 1 704 | 89 | 10 | 11 | 4 | 2 | - | - | - | - |
| Particular | | | | | | | | | | | |
| Escola de 1 professor | 36 | 36 | - | - | - | - | - | - | - | - | - |
| Escola de 2 e mais professores | 123 | 9 | 24 | 14 | 32 | 13 | 10 | 9 | 7 | 2 | 1 |
| Total | 159 | 45 | 24 | 14 | 32 | 13 | 10 | 9 | 7 | 2 | 1 |
| Na zona rural | 28 | 17 | 2 | 1 | 5 | 1 | - | 1 | 1 | - | - |
| Totais | | | | | | | | | | | |
| Escola de 1 professor | 1 879 | 1 879 | - | - | - | - | - | - | - | - | - |
| Escola de 2 e mais professores | 956 | 289 | 223 | 68 | 127 | 42 | 64 | 62 | 29 | 13 | 1 |
| Total | 2 835 | 2 168 | 223 | 68 | 127 | 42 | 64 | 62 | 29 | 13 | 1 |
| Na zona rural | 2 267 | 2 063 | 119 | 22 | 21 | 8 | 4 | 2 | 3 | 2 | - |
| GOIÁS | | | | | | | | | | | |
| Federal | | | | | | | | | | | |
| Escola de 1 professor | 2 | 2 | - | - | - | - | - | - | - | - | - |
| Escola de 2 e mais professores | 1 | - | - | - | 1 | - | - | - | - | - | - |
| Total | 3 | 2 | - | - | 1 | - | - | - | - | - | - |
| Na zona rural | 2 | 2 | - | - | - | - | - | - | - | - | - |
| Estadual | | | | | | | | | | | |
| Escola de 1 professor | 729 | 729 | - | - | - | - | - | - | - | - | - |
| Escola de 2 e mais professores | 1 110 | 166 | 219 | 129 | 195 | 158 | 125 | 80 | 30 | 6 | 1 |
| Total | 1 839 | 895 | 219 | 129 | 195 | 158 | 125 | 80 | 30 | 6 | 1 |
| Na zona rural | 1 108 | 852 | 160 | 49 | 31 | 7 | 3 | 4 | 2 | - | - |
| Municipal | | | | | | | | | | | |
| Escola de 1 professor | 3 081 | 3 081 | - | - | - | - | - | - | - | - | - |
| Escola de 2 e mais professores | 473 | 237 | 159 | 25 | 18 | 9 | 13 | 9 | - | - | - |
| Total | 3 554 | 3 318 | 159 | 25 | 18 | 9 | 13 | 9 | - | - | - |
| Na zona rural | 3 381 | 3 258 | 112 | 7 | 3 | - | - | - | - | - | - |
| Particular | | | | | | | | | | | |
| Escola de 1 professor | 27 | 27 | - | - | - | - | - | - | - | - | - |
| Escola de 2 e mais professores | 158 | 9 | 30 | 27 | 32 | 18 | 14 | 14 | 9 | 1 | 1 |
| Total | 185 | 36 | 30 | 27 | 32 | 18 | 14 | 14 | 9 | 1 | 1 |
| Na zona rural | 13 | 9 | 3 | 1 | - | - | - | - | - | - | - |
| Totais | | | | | | | | | | | |
| Escola de 1 professor | 3 839 | 3 839 | - | - | - | - | - | - | - | - | - |
| Escola de 2 e mais professores | 1 742 | 412 | 408 | 181 | 246 | 185 | 152 | 103 | 39 | 7 | 2 |
| Total | 5 581 | 4 251 | 408 | 181 | 246 | 185 | 152 | 103 | 39 | 7 | 2 |
| Na zona rural | 4 504 | 4 121 | 275 | 57 | 34 | 7 | 3 | 4 | 2 | - | - |
| DISTRITO FEDERAL | | | | | | | | | | | |
| Federal | | | | | | | | | | | |
| Escola de 1 professor | - | - | - | - | - | - | - | - | - | - | - |
| Escola de 2 e mais professores | 1 | - | - | - | - | 1 | - | - | - | - | - |
| Total | 1 | - | - | - | - | 1 | - | - | - | - | - |
| Na zona rural | - | - | - | - | - | - | - | - | - | - | - |
| Municipal | | | | | | | | | | | |
| Escola de 1 professor | 10 | 10 | - | - | - | - | - | - | - | - | - |
| Escola de 2 e mais professores | 193 | 14 | 14 | 13 | 16 | 12 | 5 | 65 | 51 | 1 | 1 |
| Total | 203 | 24 | 14 | 13 | 16 | 12 | 5 | 65 | 51 | 1 | 1 |
| Na zona rural | 50 | 22 | 12 | 10 | 2 | 1 | 1 | 1 | - | - | - |
| Particular | | | | | | | | | | | |
| Escola de 1 professor | - | - | - | - | - | - | - | - | - | - | - |
| Escola de 2 e mais professores | 33 | - | 5 | 1 | 9 | 5 | 1 | 5 | 4 | 1 | 1 |
| Total | 33 | - | 5 | 1 | 9 | 5 | 1 | 5 | 4 | 1 | 1 |
| Na zona rural | - | - | - | - | - | - | - | - | - | - | - |
| Totais | | | | | | | | | | | |
| Escola de 1 professor | 10 | 10 | - | - | - | - | - | - | - | - | - |
| Escola de 2 e mais professores | 227 | 14 | 19 | 14 | 25 | 18 | 6 | 70 | 55 | 2 | 2 |
| Total | 237 | 24 | 19 | 14 | 25 | 18 | 6 | 70 | 55 | 2 | 2 |
| Na zona rural | 50 | 22 | 12 | 10 | 2 | 1 | 1 | 1 | - | - | - |

# 1.0 — UNIDADES ESCOLARES E SALAS DE AULA

## 1.01 — UNIDADES ESCOLARES, SEGUNDO O NÚMERO DE SALAS DE AULA, POR UNIDADES DA FEDERAÇÃO, DEPENDÊNCIA ADMINISTRATIVA, TIPO DE ESCOLA E LOCALIZAÇÃO — 30-4-72

| UNIDADES DA FEDERAÇÃO, DEPENDÊNCIA ADMINISTRATIVA, TIPO DE ESCOLA E LOCALIZAÇÃO | UNIDADES ESCOLARES | | | | | | | | | | |
|---|---|---|---|---|---|---|---|---|---|---|---|
| | Total | Segundo o número de salas de aula | | | | | | | | | |
| | | De 1 sala | De 2 salas | De 3 salas | De 4 salas | De 5 salas | De 6 salas | De 7 a 9 salas | De 10 a 14 salas | De 15 a 19 salas | De 20 e mais salas |
| BRASIL | | | | | | | | | | | |
| Federal | | | | | | | | | | | |
| Escola de 1 professor ..... | 571 | 571 | - | - | - | - | - | - | - | - | - |
| Escola de 2 e mais professores ... | 278 | 45 | 73 | 29 | 42 | 24 | 19 | 27 | 14 | 3 | - |
| Total ..... | 849 | 616 | 73 | 29 | 42 | 24 | 19 | 27 | 14 | 3 | - |
| Na zona rural ..... | 603 | 498 | 57 | 15 | 13 | 9 | 4 | 4 | 2 | - | - |
| Estadual | | | | | | | | | | | |
| Escola de 1 professor ..... | 32 033 | 32 032 | - | - | - | - | 1 | - | - | - | - |
| Escola de 2 e mais professores ... | 24 421 | 3 548 | 5 050 | 2 568 | 3 207 | 2 156 | 2 081 | 2 728 | 2 257 | 574 | 157 |
| Total ..... | 56 454 | 35 580 | 5 050 | 2 568 | 3 207 | 2 156 | 2 082 | 2 728 | 2 257 | 574 | 157 |
| Na zona rural ..... | 38 586 | 32 107 | 3 820 | 1 245 | 749 | 241 | 153 | 141 | 70 | 15 | - |
| Municipal | | | | | | | | | | | |
| Escola de 1 professor ..... | 79 461 | 79 456 | - | - | - | - | - | - | - | - | - |
| Escola de 2 e mais professores ... | 18 699 | 8 565 | 6 468 | 1 252 | 851 | 378 | 251 | 372 | 326 | 61 | 13 |
| Total ..... | 98 160 | 88 021 | 6 468 | 1 252 | 851 | 378 | 251 | 372 | 326 | 61 | 13 |
| Na zona rural ..... | 86 624 | 80 494 | 5 147 | 597 | 204 | 47 | 19 | 18 | 9 | - | - |
| Particular | | | | | | | | | | | |
| Escola de 1 professor ..... | 3 154 | 3 154 | - | - | - | - | - | - | - | - | - |
| Escola de 2 e mais professores ... | 6 434 | 552 | 1 059 | 875 | 1 191 | 844 | 540 | 684 | 388 | 106 | 42 |
| Total ..... | 9 588 | 3 706 | 1 059 | 875 | 1 191 | 844 | 540 | 684 | 388 | 106 | 42 |
| Na zona rural ..... | 1 936 | 1 613 | 155 | 65 | 42 | 23 | 16 | 11 | 4 | 2 | 1 |
| Totais | | | | | | | | | | | |
| Escola de 1 professor ..... | 115 219 | 115 213 | - | - | - | - | 1 | - | - | - | - |
| Escola de 2 e mais professores ... | 49 832 | 12 710 | 12 650 | 4 724 | 5 291 | 3 402 | 2 891 | 3 811 | 2 985 | 744 | 212 |
| Total ..... | 165 051 | 127 923 | 12 650 | 4 724 | 5 291 | 3 402 | 2 892 | 3 811 | 2 985 | 744 | 212 |
| Na zona rural ..... | 127 749 | 114 712 | 9 179 | 1 922 | 1 008 | 320 | 192 | 174 | 85 | 17 | 1 |

NOTA - 5 unidades escolares de 1 professor e 412 de 2 e mais professores deixaram de informar o respectivo número de salas de aula, em todo o País, motivando o não fechamento da presente Tabela.

(1) Exclusive os Municípios de Autazes, Boca do Acre, Canutama, Itapiranga, Jutaí, Lábrea, Pauini, Silves, Tapauá, Urucará e Urucurituba. (2) Exclusive o Município de Caracaraí e Zona Rural do Município de Boa Vista.

# 2.0
# TURMAS

# 2.0 — TURMAS

## 2.01 — COMPOSIÇÃO DAS TURMAS, SEGUNDO O NÚMERO DE ALUNOS, POR UNIDADES DA FEDERAÇÃO, DEPENDÊNCIA ADMINISTRATIVA, TIPO DE ESCOLA E LOCALIZAÇÃO — 30-11-71

| UNIDADES DA FEDERAÇÃO, DEPENDÊNCIA ADMINISTRATIVA, TIPO DE ESCOLA E LOCALIZAÇÃO | COMPOSIÇÃO DAS TURMAS | | | | | | | | | | | |
|---|---|---|---|---|---|---|---|---|---|---|---|---|
| | Total | | Com menos de 15 alunos | | De 15 a 24 alunos | | De 25 a 34 alunos | | De 35 a 49 alunos | | De 50 alunos e mais | |
| | Nº de turmas | Nº de alunos | Nº de turmas | Nº de alunos | Nº de turmas | Nº de alunos | Nº de turmas | Nº de alunos | Nº de turmas | Nº de alunos | Nº de turmas | Nº de alunos |
| RONDÔNIA | | | | | | | | | | | | |
| Federal | | | | | | | | | | | | |
| Escola de 1 professor | 189 | 5 589 | 18 | 169 | 45 | 881 | 72 | 2 122 | 40 | 1 615 | 14 | 802 |
| Escola de 2 e mais professores | 418 | 12 886 | 17 | 205 | 85 | 1 911 | 212 | 6 234 | 82 | 3 294 | 22 | 1 242 |
| Total | 607 | 18 475 | 35 | 374 | 130 | 2 792 | 284 | 8 356 | 122 | 4 909 | 36 | 2 044 |
| Na zona rural | 277 | 8 448 | 30 | 321 | 60 | 1 175 | 105 | 3 213 | 59 | 2 410 | 23 | 1 329 |
| Particular | | | | | | | | | | | | |
| Escola de 1 professor | - | - | - | - | - | - | - | - | - | - | - | - |
| Escola de 2 e + professores | 56 | 1 631 | 3 | 42 | 8 | 167 | 35 | 1 027 | 8 | 287 | 2 | 108 |
| Total | 56 | 1 631 | 3 | 42 | 8 | 167 | 35 | 1 027 | 8 | 287 | 2 | 108 |
| Na zona rural | - | - | - | - | - | - | - | - | - | - | - | - |
| Totais | | | | | | | | | | | | |
| Escola de 1 professor | 189 | 5 589 | 18 | 169 | 45 | 881 | 72 | 2 122 | 40 | 1 615 | 14 | 802 |
| Escola de 2 e + professores | 474 | 14 517 | 20 | 247 | 93 | 2 078 | 247 | 7 261 | 90 | 3 581 | 24 | 1 350 |
| Total | 663 | 20 106 | 38 | 416 | 138 | 2 959 | 319 | 9 383 | 130 | 5 196 | 38 | 2 152 |
| Na zona rural | 277 | 8 448 | 30 | 321 | 60 | 1 175 | 105 | 3 213 | 59 | 2 410 | 23 | 1 329 |
| ACRE | | | | | | | | | | | | |
| Federal | | | | | | | | | | | | |
| Escola de 1 professor | 17 | 461 | - | - | 11 | 200 | 1 | 31 | 4 | 177 | 1 | 53 |
| Escola de 2 e + professores | 53 | 1 306 | 4 | 53 | 22 | 456 | 23 | 648 | 4 | 149 | - | - |
| Total | 70 | 1 767 | 4 | 53 | 33 | 656 | 24 | 679 | 8 | 326 | 1 | 53 |
| Na zona rural | 29 | 740 | 3 | 40 | 14 | 257 | 6 | 169 | 5 | 221 | 1 | 53 |
| Estadual | | | | | | | | | | | | |
| Escola de 1 professor | 156 | 3 819 | 25 | 200 | 62 | 1 196 | 42 | 1 206 | 22 | 894 | 5 | 323 |
| Escola de 2 e + professores | 428 | 12 217 | 28 | 312 | 125 | 2 519 | 179 | 5 291 | 82 | 3 262 | 14 | 833 |
| Total | 584 | 16 036 | 53 | 512 | 187 | 3 715 | 221 | 6 497 | 104 | 4 156 | 19 | 1 156 |
| Na zona rural | 315 | 7 757 | 50 | 480 | 137 | 2 637 | 76 | 2 158 | 36 | 1 482 | 16 | 1 000 |
| Municipal | | | | | | | | | | | | |
| Escola de 1 professor | 54 | 1 435 | - | - | 26 | 527 | 21 | 594 | 6 | 250 | 1 | 64 |
| Escola de 2 e + professores | 23 | 574 | - | - | 11 | 203 | 8 | 217 | 4 | 154 | - | - |
| Total | 77 | 2 009 | - | - | 37 | 730 | 29 | 811 | 10 | 404 | 1 | 64 |
| Na zona rural | 77 | 2 009 | - | - | 37 | 730 | 29 | 811 | 10 | 404 | 1 | 64 |
| Particular | | | | | | | | | | | | |
| Escola de 1 professor | 37 | 880 | 4 | 41 | 20 | 396 | 7 | 195 | 6 | 248 | - | - |
| Escola de 2 e + professores | 94 | 2 695 | 3 | 26 | 23 | 479 | 47 | 1 341 | 19 | 725 | 2 | 124 |
| Total | 131 | 3 575 | 7 | 67 | 43 | 875 | 54 | 1 536 | 25 | 973 | 2 | 124 |
| Na zona rural | 62 | 1 582 | 4 | 41 | 26 | 525 | 24 | 695 | 8 | 321 | - | - |
| Totais | | | | | | | | | | | | |
| Escola de 1 professor | 264 | 6 595 | 29 | 241 | 119 | 2 319 | 71 | 2 026 | 38 | 1 569 | 7 | 440 |
| Escola de 2 e + professores | 598 | 16 792 | 35 | 391 | 181 | 3 657 | 257 | 7 497 | 109 | 4 290 | 16 | 957 |
| Total | 862 | 23 387 | 64 | 632 | 300 | 5 976 | 328 | 9 523 | 147 | 5 859 | 23 | 1 397 |
| Na zona rural | 483 | 12 088 | 57 | 561 | 214 | 4 149 | 135 | 3 833 | 59 | 2 428 | 18 | 1 117 |
| AMAZONAS (1) | | | | | | | | | | | | |
| Federal | | | | | | | | | | | | |
| Escola de 1 professor | 2 | 66 | - | - | - | - | 1 | 30 | 1 | 36 | - | - |
| Escola de 2 e + professores | - | - | - | - | - | - | - | - | - | - | - | - |
| Total | 2 | 66 | - | - | - | - | 1 | 30 | 1 | 36 | - | - |
| Na zona rural | 2 | 66 | - | - | - | - | 1 | 30 | 1 | 36 | - | - |
| Estadual | | | | | | | | | | | | |
| Escola de 1 professor | 354 | 10 511 | 11 | 129 | 85 | 1 730 | 163 | 4 746 | 87 | 3 464 | 8 | 442 |
| Escola de 2 e + professores | 2 190 | 63 924 | 63 | 709 | 515 | 10 584 | 1 105 | 32 461 | 467 | 17 934 | 40 | 2 236 |
| Total | 2 544 | 74 435 | 74 | 838 | 600 | 12 314 | 1 268 | 37 207 | 554 | 21 398 | 48 | 2 678 |
| Na zona rural | 481 | 13 876 | 26 | 310 | 123 | 2 239 | 210 | 6 121 | 100 | 4 005 | 22 | 1 201 |
| Municipal | | | | | | | | | | | | |
| Escola de 1 professor | 434 | 11 592 | 5 | 52 | 159 | 3 384 | 226 | 6 337 | 39 | 1 523 | 5 | 296 |
| Escola de 2 e + professores | 54 | 1 781 | 5 | 41 | 4 | 92 | 23 | 688 | 20 | 860 | 2 | 100 |
| Total | 488 | 13 373 | 10 | 93 | 163 | 3 476 | 249 | 7 025 | 59 | 2 383 | 7 | 396 |
| Na zona rural | 444 | 11 899 | 6 | 57 | 159 | 3 382 | 231 | 6 493 | 43 | 1 699 | 5 | 268 |
| Particular | | | | | | | | | | | | |
| Escola de 1 professor | 12 | 307 | 1 | 8 | 5 | 101 | 3 | 83 | 3 | 115 | - | - |
| Escola de 2 e + professores | 203 | 5 602 | 14 | 141 | 49 | 992 | 105 | 3 068 | 32 | 1 225 | 3 | 176 |
| Total | 215 | 5 909 | 15 | 149 | 54 | 1 093 | 108 | 3 151 | 35 | 1 340 | 3 | 176 |
| Na zona rural | 8 | 231 | - | - | 1 | 20 | 6 | 170 | 1 | 41 | - | - |
| Totais | | | | | | | | | | | | |
| Escola de 1 professor | 802 | 22 476 | 17 | 189 | 249 | 5 215 | 393 | 11 196 | 130 | 5 138 | 13 | 738 |
| Escola de 2 e + professores | 2 447 | 71 307 | 82 | 891 | 568 | 11 668 | 1 233 | 36 217 | 519 | 20 019 | 45 | 2 512 |
| Total | 3 249 | 93 783 | 99 | 1 080 | 817 | 16 883 | 1 626 | 47 413 | 649 | 25 157 | 58 | 3 250 |
| Na zona rural | 935 | 26 072 | 32 | 367 | 283 | 5 641 | 448 | 12 814 | 145 | 5 781 | 27 | 1 469 |

# 2.0 — TURMAS

## 2.01 — COMPOSIÇÃO DAS TURMAS, SEGUNDO O NÚMERO DE ALUNOS, POR UNIDADES DA FEDERAÇÃO, DEPENDÊNCIA ADMINISTRATIVA, TIPO DE ESCOLA E LOCALIZAÇÃO — 30-11-71

| UNIDADES DA FEDERAÇÃO, DEPENDÊNCIA ADMINISTRATIVA, TIPO DE ESCOLA E LOCALIZAÇÃO | COMPOSIÇÃO DAS TURMAS | | | | | | | | | | | |
|---|---|---|---|---|---|---|---|---|---|---|---|---|
| | Total | | Com menos de 15 alunos | | De 15 a 24 alunos | | De 25 a 34 alunos | | De 35 a 49 alunos | | De 50 alunos e mais | |
| | Nº de turmas | Nº de alunos | Nº de turmas | Nº de alunos | Nº de turmas | Nº de alunos | Nº de turmas | Nº de alunos | Nº de turmas | Nº de alunos | Nº de turmas | Nº de alunos |
| RORAIMA (2) | | | | | | | | | | | | |
| Federal | | | | | | | | | | | | |
| Escola de 1 professor | ... | ... | ... | ... | ... | ... | ... | ... | ... | ... | ... | ... |
| Escola de 2 e + professores | 148 | 4 055 | 4 | 32 | 52 | 1 089 | 63 | 1 808 | 29 | 1 126 | ... | ... |
| Total | 148 | 4 055 | 4 | 32 | 52 | 1 089 | 63 | 1 808 | 29 | 1 126 | ... | ... |
| Na zona rural | ... | ... | ... | ... | ... | ... | ... | ... | ... | ... | ... | ... |
| Particular | | | | | | | | | | | | |
| Escola de 1 professor | ... | ... | ... | ... | ... | ... | ... | ... | ... | ... | ... | ... |
| Escola de 2 e + professores | 5 | 92 | 1 | 9 | 3 | 53 | 1 | 30 | ... | ... | ... | ... |
| Total | 5 | 92 | 1 | 9 | 3 | 53 | 1 | 30 | ... | ... | ... | ... |
| Na zona rural | ... | ... | ... | ... | ... | ... | ... | ... | ... | ... | ... | ... |
| Totais | | | | | | | | | | | | |
| Escola de 1 professor | ... | ... | ... | ... | ... | ... | ... | ... | ... | ... | ... | ... |
| Escola de 2 e + professores | 153 | 4 147 | 5 | 41 | 55 | 1 142 | 64 | 1 838 | 29 | 1 126 | ... | ... |
| Total | 153 | 4 147 | 5 | 41 | 55 | 1 142 | 64 | 1 838 | 29 | 1 126 | ... | ... |
| Na zona rural | ... | ... | ... | ... | ... | ... | ... | ... | ... | ... | ... | ... |
| PARÁ | | | | | | | | | | | | |
| Federal | | | | | | | | | | | | |
| Escola de 1 professor | 32 | 911 | 2 | 25 | 8 | 153 | 14 | 395 | 7 | 282 | 1 | 56 |
| Escola de 2 e + professores | 226 | 6 237 | 20 | 247 | 30 | 575 | 125 | 3 484 | 50 | 1 881 | 1 | 50 |
| Total | 258 | 7 148 | 22 | 272 | 38 | 728 | 139 | 3 879 | 57 | 2 163 | 2 | 106 |
| Na zona rural | 118 | 3 244 | 13 | 156 | 25 | 481 | 56 | 1 622 | 22 | 879 | 2 | 106 |
| Estadual | | | | | | | | | | | | |
| Escola de 1 professor | 1 119 | 35 119 | 95 | 748 | 198 | 4 023 | 428 | 12 657 | 306 | 12 343 | 92 | 5 348 |
| Escola de 2 e + professores | 4 914 | 150 168 | 146 | 1 623 | 953 | 19 920 | 2 410 | 71 261 | 1 252 | 48 729 | 153 | 8 635 |
| Total | 6 033 | 185 287 | 241 | 2 371 | 1 151 | 23 943 | 2 838 | 83 918 | 1 558 | 61 072 | 245 | 13 983 |
| Na zona rural | 2 028 | 60 972 | 155 | 1 414 | 472 | 9 485 | 765 | 22 385 | 517 | 20 742 | 119 | 6 946 |
| Municipal | | | | | | | | | | | | |
| Escola de 1 professor | 1 603 | 47 454 | 116 | 1 056 | 376 | 7 705 | 666 | 19 580 | 365 | 14 609 | 80 | 4 504 |
| Escola de 2 e + professores | 1 227 | 37 858 | 39 | 426 | 216 | 4 482 | 592 | 17 578 | 353 | 13 815 | 27 | 1 557 |
| Total | 2 830 | 85 312 | 155 | 1 482 | 592 | 12 187 | 1 258 | 37 158 | 718 | 28 424 | 107 | 6 061 |
| Na zona rural | 1 962 | 57 741 | 141 | 1 342 | 469 | 9 611 | 821 | 14 068 | 441 | 17 662 | 90 | 5 058 |
| Particular | | | | | | | | | | | | |
| Escola de 1 professor | 97 | 2 798 | 12 | 103 | 18 | 351 | 34 | 1 034 | 31 | 1 186 | 2 | 124 |
| Escola de 2 e + professores | 1 272 | 36 399 | 137 | 1 512 | 274 | 5 457 | 494 | 14 496 | 351 | 13 941 | 16 | 993 |
| Total | 1 369 | 39 197 | 149 | 1 615 | 292 | 5 808 | 528 | 15 530 | 382 | 15 127 | 18 | 1 117 |
| Na zona rural | 125 | 3 561 | 7 | 59 | 19 | 376 | 75 | 2 163 | 23 | 885 | 1 | 78 |
| Totais | | | | | | | | | | | | |
| Escola de 1 professor | 2 851 | 86 282 | 225 | 1 932 | 600 | 12 232 | 1 142 | 33 666 | 709 | 28 420 | 175 | 10 032 |
| Escola de 2 e + professores | 7 639 | 230 662 | 342 | 3 808 | 1 473 | 30 434 | 3 621 | 106 819 | 2 006 | 78 366 | 197 | 11 235 |
| Total | 10 490 | 316 944 | 567 | 5 740 | 2 073 | 42 666 | 4 763 | 140 485 | 2 715 | 106 786 | 372 | 21 267 |
| Na zona rural | 4 233 | 125 518 | 316 | 2 971 | 985 | 19 953 | 1 717 | 50 238 | 1 003 | 40 168 | 212 | 12 188 |
| AMAPÁ | | | | | | | | | | | | |
| Federal | | | | | | | | | | | | |
| Escola de 1 professor | 194 | 2 635 | 125 | 1 012 | 50 | 963 | 11 | 313 | 6 | 240 | 2 | 107 |
| Escola de 2 e + professores | 414 | 10 303 | 74 | 648 | 101 | 2 064 | 197 | 5 967 | 40 | 1 515 | 2 | 109 |
| Total | 608 | 12 938 | 199 | 1 660 | 151 | 3 027 | 208 | 6 280 | 46 | 1 755 | 4 | 216 |
| Na zona rural | 345 | 5 394 | 190 | 1 557 | 93 | 1 798 | 42 | 1 217 | 16 | 606 | 4 | 216 |
| Municipal | | | | | | | | | | | | |
| Escola de 1 professor | 15 | 133 | 12 | 72 | 2 | 32 | 1 | 29 | - | - | - | - |
| Escola de 2 e + professores | 82 | 2 325 | 6 | 54 | 9 | 167 | 59 | 1 816 | 8 | 288 | - | - |
| Total | 97 | 2 458 | 18 | 126 | 11 | 199 | 60 | 1 845 | 8 | 288 | - | - |
| Na zona rural | 27 | 487 | 13 | 74 | 2 | 32 | 11 | 342 | 1 | 39 | - | - |
| Particular | | | | | | | | | | | | |
| Escola de 1 professor | - | - | - | - | - | - | - | - | - | - | - | - |
| Escola de 2 e + professores | 157 | 4 513 | - | - | 41 | 863 | 94 | 2 824 | 21 | 776 | 1 | 50 |
| Total | 157 | 4 513 | - | - | 41 | 863 | 94 | 2 824 | 21 | 776 | 1 | 50 |
| Na zona rural | 17 | 587 | - | - | - | - | 10 | 320 | 7 | 267 | - | - |
| Totais | | | | | | | | | | | | |
| Escola de 1 professor | 209 | 2 768 | 137 | 1 084 | 52 | 995 | 12 | 342 | 6 | 240 | 2 | 107 |
| Escola de 2 e + professores | 653 | 17 141 | 80 | 702 | 151 | 3 094 | 350 | 10 607 | 69 | 2 579 | 3 | 159 |
| Total | 862 | 19 909 | 21 | 1 786 | 203 | 4 089 | 362 | 10 949 | 75 | 2 819 | 5 | 266 |
| Na zona rural | 389 | 6 468 | 203 | 1 631 | 95 | 1 830 | 63 | 1 879 | 24 | 912 | 4 | 216 |

# 2.0 — TURMAS

## 2.01 — COMPOSIÇÃO DAS TURMAS, SEGUNDO O NÚMERO DE ALUNOS, POR UNIDADES DA FEDERAÇÃO, DEPENDÊNCIA ADMINISTRATIVA, TIPO DE ESCOLA E LOCALIZAÇÃO — 30-11-71

| UNIDADES DA FEDERAÇÃO, DEPENDÊNCIA ADMINISTRATIVA, TIPO DE ESCOLA E LOCALIZAÇÃO | COMPOSIÇÃO DAS TURMAS | | | | | | | | | | | |
|---|---|---|---|---|---|---|---|---|---|---|---|---|
| | Total | | Com menos de 15 alunos | | De 15 a 24 alunos | | De 25 a 34 alunos | | De 35 a 49 alunos | | De 50 alunos e mais | |
| | Nº de turmas | Nº de alunos | Nº de turmas | Nº de alunos | Nº de turmas | Nº de alunos | Nº de turmas | Nº de alunos | Nº de turmas | Nº de alunos | Nº de turmas | Nº de alunos |
| MARANHÃO | | | | | | | | | | | | |
| Federal | | | | | | | | | | | | |
| Escola de 1 professor | 42 | 1 397 | - | - | 4 | 84 | 25 | 740 | 10 | 405 | 3 | 168 |
| Escola de 2 e + professores | 54 | 1 881 | - | - | 11 | 224 | 19 | 549 | 17 | 691 | 7 | 417 |
| Total | 96 | 3 278 | - | - | 15 | 308 | 44 | 1 289 | 27 | 1 096 | 10 | 585 |
| Na zona rural | 89 | 2 953 | - | - | 15 | 308 | 43 | 1 259 | 23 | 948 | 8 | 438 |
| Estadual | | | | | | | | | | | | |
| Escola de 1 professor | 159 | 4 319 | 16 | 179 | 51 | 1 005 | 53 | 1 459 | 33 | 1 350 | 6 | 326 |
| Escola de 2 e + professores | 2 377 | 75 348 | 81 | 958 | 454 | 9 314 | 958 | 28 499 | 800 | 31 608 | 84 | 4 969 |
| Total | 2 536 | 79 667 | 97 | 1 137 | 505 | 10 319 | 1 011 | 19 958 | 833 | 32 958 | 90 | 5 295 |
| Na zona rural | 423 | 12 475 | 43 | 505 | 107 | 2 127 | 130 | 3 581 | 115 | 4 691 | 28 | 1 571 |
| Municipal | | | | | | | | | | | | |
| Escola de 1 professor | 3 399 | 123 192 | 66 | 526 | 358 | 7 549 | 1 202 | 35 518 | 1 347 | 54 616 | 426 | 24 983 |
| Escola de 2 e + professores | 3 286 | 104 717 | 250 | 2 631 | 695 | 14 073 | 1 082 | 32 091 | 982 | 39 479 | 277 | 16 443 |
| Total | 6 685 | 227 909 | 316 | 3 157 | 1 053 | 21 622 | 2 284 | 67 609 | 2 329 | 94 095 | 703 | 41 426 |
| Na zona rural | 5 166 | 178 516 | 246 | 2 356 | 758 | 15 575 | 1 749 | 51 770 | 1 815 | 73 371 | 601 | 35 444 |
| Particular | | | | | | | | | | | | |
| Escola de 1 professor | 82 | 3 016 | 4 | 46 | 18 | 369 | 13 | 387 | 30 | 1 192 | 17 | 1 022 |
| Escola de 2 e + professores | 680 | 19 880 | 95 | 981 | 189 | 3 796 | 186 | 5 461 | 150 | 6 132 | 60 | 3 510 |
| Total | 762 | 22 896 | 99 | 1 027 | 207 | 4 165 | 199 | 5 848 | 180 | 7 324 | 77 | 4 532 |
| Na zona rural | 57 | 1 579 | 11 | 104 | 14 | 278 | 15 | 429 | 13 | 542 | 4 | 226 |
| Totais | | | | | | | | | | | | |
| Escola de 1 professor | 3 682 | 131 924 | 86 | 751 | 431 | 9 007 | 1 293 | 38 104 | 1 420 | 57 563 | 452 | 26 499 |
| Escola de 2 e + professores | 6 397 | 201 826 | 426 | 4 570 | 1 349 | 27 407 | 2 245 | 66 600 | 1 949 | 77 910 | 428 | 25 339 |
| Total | 10 079 | 333 750 | 512 | 5 321 | 1 780 | 36 414 | 3 538 | 104 704 | 3 369 | 135 473 | 880 | 51 838 |
| Na zona rural | 5 735 | 195 523 | 297 | 2 965 | 894 | 18 288 | 1 937 | 57 039 | 1 966 | 79 552 | 641 | 37 679 |
| PIAUÍ | | | | | | | | | | | | |
| Federal | | | | | | | | | | | | |
| Escola de 1 professor | 19 | 546 | 2 | 22 | 2 | 38 | 11 | 312 | 4 | 174 | - | - |
| Escola de 2 e + professores | 44 | 1 228 | 4 | 40 | 15 | 319 | 16 | 470 | 8 | 326 | 1 | 73 |
| Total | 63 | 1 774 | 6 | 62 | 17 | 357 | 27 | 782 | 12 | 500 | 1 | 73 |
| Na zona rural | 45 | 1 349 | 2 | 20 | 12 | 258 | 20 | 575 | 10 | 423 | 1 | 73 |
| Estadual | | | | | | | | | | | | |
| Escola de 1 professor | 346 | 13 060 | 10 | 124 | 40 | 814 | 107 | 3 160 | 132 | 5 443 | 57 | 3 519 |
| Escola de 2 e + professores | 2 886 | 91 300 | 94 | 1 030 | 519 | 10 736 | 1 227 | 36 777 | 964 | 37 982 | 82 | 4 775 |
| Total | 3 232 | 104 360 | 104 | 1 154 | 559 | 11 550 | 1 334 | 39 937 | 1 096 | 43 425 | 139 | 8 294 |
| Na zona rural | 719 | 24 486 | 35 | 395 | 146 | 2 922 | 216 | 6 323 | 240 | 9 742 | 82 | 5 104 |
| Municipal | | | | | | | | | | | | |
| Escola de 1 professor | 2 709 | 91 488 | 58 | 634 | 561 | 11 552 | 1 069 | 31 288 | 722 | 29 094 | 299 | 18 920 |
| Escola de 2 e + professores | 701 | 22 383 | 32 | 371 | 184 | 3 733 | 214 | 6 296 | 226 | 9 287 | 45 | 2 696 |
| Total | 3 410 | 113 871 | 90 | 1 005 | 745 | 15 285 | 1 283 | 37 584 | 948 | 38 381 | 344 | 21 616 |
| Na zona rural | 3 010 | 100 957 | 75 | 823 | 644 | 13 203 | 1 164 | 34 094 | 808 | 32 603 | 319 | 20 234 |
| Particular | | | | | | | | | | | | |
| Escola de 1 professor | 106 | 4 184 | 14 | 139 | 23 | 447 | 36 | 1 044 | 26 | 1 082 | 7 | 472 |
| Escola de 2 e + professores | 712 | 19 622 | 74 | 845 | 227 | 4 543 | 231 | 6 910 | 164 | 6 486 | 16 | 838 |
| Total | 818 | 22 806 | 88 | 984 | 250 | 4 990 | 267 | 7 954 | 190 | 7 568 | 23 | 1 310 |
| Na zona rural | 85 | 2 581 | 10 | 108 | 19 | 390 | 27 | 775 | 23 | 942 | 6 | 366 |
| Totais | | | | | | | | | | | | |
| Escola de 1 professor | 3 180 | 108 278 | 84 | 919 | 626 | 12 851 | 1 223 | 35 804 | 884 | 35 793 | 363 | 22 911 |
| Escola de 2 e + professores | 4 343 | 134 533 | 204 | 2 286 | 945 | 19 331 | 1 688 | 50 453 | 1 362 | 54 081 | 144 | 8 382 |
| Total | 7 523 | 242 811 | 288 | 3 205 | 1 571 | 32 182 | 2 911 | 86 257 | 2 246 | 89 874 | 507 | 31 293 |
| Na zona rural | 3 859 | 129 373 | 122 | 1 346 | 821 | 16 773 | 1 427 | 41 767 | 1 081 | 43 710 | 408 | 25 777 |
| CEARÁ | | | | | | | | | | | | |
| Federal | | | | | | | | | | | | |
| Escola de 1 professor | 60 | 2 074 | - | - | 8 | 170 | 18 | 534 | 30 | 1 152 | 4 | 218 |
| Escola de 2 e + professores | 77 | 1 889 | 16 | 190 | 24 | 451 | 20 | 576 | 17 | 672 | - | - |
| Total | 137 | 3 963 | 16 | 190 | 32 | 621 | 38 | 1 110 | 47 | 1 824 | 4 | 218 |
| Na zona rural | 70 | 2 022 | 9 | 92 | 19 | 355 | 11 | 316 | 28 | 1 103 | 3 | 156 |
| Estadual | | | | | | | | | | | | |
| Escola de 1 professor | 1 109 | 29 206 | 70 | 778 | 387 | 7 829 | 486 | 13 880 | 154 | 6 038 | 12 | 681 |
| Escola de 2 e + professores | 4 059 | 118 302 | 145 | 1 776 | 1 024 | 21 258 | 1 963 | 57 619 | 885 | 34 090 | 42 | 3 559 |
| Total | 5 168 | 147 508 | 215 | 2 554 | 1 411 | 29 087 | 2 449 | 71 499 | 1 039 | 40 128 | 54 | 4 240 |
| Na zona rural | 752 | 20 040 | 59 | 620 | 262 | 5 364 | 307 | 8 874 | 108 | 4 261 | 16 | 921 |
| Municipal | | | | | | | | | | | | |
| Escola de 1 professor | 9 809 | 230 544 | 933 | 10 580 | 4 410 | 87 759 | 3 877 | 108 074 | 532 | 20 555 | 57 | 3 576 |
| Escola de 2 e + professores | 2 363 | 63 474 | 232 | 2 740 | 770 | 15 291 | 852 | 24 614 | 472 | 18 763 | 37 | 2 066 |
| Total | 12 172 | 294 018 | 1 165 | 13 320 | 5 180 | 103 050 | 4 729 | 132 688 | 1 004 | 39 318 | 94 | 5 642 |
| Na zona rural | 8 575 | 203 042 | 814 | 9 318 | 3 806 | 75 664 | 3 375 | 94 162 | 520 | 20 206 | 60 | 3 692 |

# 2.0 — TURMAS

## 2.01 — COMPOSIÇÃO DAS TURMAS, SEGUNDO O NÚMERO DE ALUNOS, POR UNIDADES DA FEDERAÇÃO, DEPENDÊNCIA ADMINISTRATIVA, TIPO DE ESCOLA E LOCALIZAÇÃO — 30-11-71

| UNIDADES DA FEDERAÇÃO, DEPENDÊNCIA ADMINISTRATIVA, TIPO DE ESCOLA E LOCALIZAÇÃO | COMPOSIÇÃO DAS TURMAS | | | | | | | | | | | |
|---|---|---|---|---|---|---|---|---|---|---|---|---|
| | Total | | Com menos de 15 alunos | | De 15 a 24 alunos | | De 25 a 34 alunos | | De 35 a 49 alunos | | De 50 alunos e mais | |
| | Nº de turmas | Nº de alunos | Nº de turmas | Nº de alunos | Nº de turmas | Nº de alunos | Nº de turmas | Nº de alunos | Nº de turmas | Nº de alunos | Nº de turmas | Nº de alunos |
| CEARÁ (Continuação) | | | | | | | | | | | | |
| Particular | | | | | | | | | | | | |
| Escola de 1 professor | 422 | 9 396 | 74 | 679 | 193 | 3 833 | 112 | 3 101 | 35 | 1 359 | 8 | 424 |
| Escola de 2 e + professores | 2 381 | 57 394 | 495 | 5 070 | 794 | 15 590 | 746 | 21 658 | 292 | 11 741 | 54 | 3 326 |
| Total | 2 803 | 66 790 | 569 | 5 753 | 987 | 19 423 | 858 | 24 759 | 327 | 13 100 | 62 | 3 750 |
| Na zona rural | 294 | 7 023 | 27 | 240 | 143 | 2 882 | 93 | 2 637 | 27 | 1 044 | 4 | 220 |
| Totais | | | | | | | | | | | | |
| Escola de 1 professor | 11 400 | 271 220 | 1 077 | 12 037 | 4 998 | 99 591 | 4 493 | 125 539 | 751 | 29 104 | 81 | 4 899 |
| Escola de 2 e + professores | 8 880 | 241 059 | 888 | 9 785 | 2 612 | 52 590 | 3 581 | 104 467 | 1 666 | 65 266 | 133 | 8 951 |
| Total | 20 280 | 512 279 | 1 965 | 21 822 | 7 610 | 152 181 | 8 074 | 230 056 | 2 417 | 94 370 | 214 | 13 850 |
| Na zona rural | 9 691 | 232 127 | 909 | 10 270 | 4 230 | 84 265 | 3 786 | 105 989 | 683 | 26 614 | 83 | 4 989 |
| RIO GRANDE DO NORTE | | | | | | | | | | | | |
| Federal | | | | | | | | | | | | |
| Escola de 1 professor | 8 | 241 | - | - | 1 | 22 | 6 | 174 | 1 | 45 | - | - |
| Escola de 2 e + professores | 34 | 982 | - | - | 8 | 180 | 23 | 681 | 3 | 121 | - | - |
| Total | 42 | 1 223 | - | - | 9 | 202 | 29 | 855 | 4 | 166 | - | - |
| Na zona rural | 12 | 347 | - | - | 6 | 136 | 4 | 129 | 2 | 82 | - | - |
| Estadual | | | | | | | | | | | | |
| Escola de 1 professor | 754 | 21 606 | 49 | 469 | 205 | 4 198 | 317 | 9 163 | 157 | 6 257 | 26 | 1 519 |
| Escola de 2 e + professores | 3 313 | 96 563 | 119 | 1 455 | 795 | 16 598 | 1 660 | 48 996 | 682 | 26 267 | 57 | 3 247 |
| Total | 4 067 | 118 169 | 168 | 1 924 | 1 000 | 20 796 | 1 977 | 58 159 | 839 | 32 524 | 83 | 4 766 |
| Na zona rural | 1 318 | 37 616 | 91 | 979 | 366 | 7 505 | 556 | 16 212 | 264 | 10 529 | 41 | 2 391 |
| Municipal | | | | | | | | | | | | |
| Escola de 1 professor | 1 974 | 54 634 | 100 | 972 | 578 | 11 749 | 909 | 25 941 | 347 | 13 745 | 40 | 2 227 |
| Escola de 2 e + professores | 1 148 | 32 617 | 47 | 535 | 323 | 6 406 | 526 | 15 250 | 223 | 8 684 | 29 | 1 742 |
| Total | 3 122 | 87 251 | 147 | 1 507 | 901 | 18 155 | 1 435 | 41 191 | 570 | 22 429 | 69 | 3 969 |
| Na zona rural | 2 297 | 63 564 | 124 | 1 237 | 687 | 13 761 | 1 029 | 29 457 | 398 | 15 777 | 59 | 3 332 |
| Particular | | | | | | | | | | | | |
| Escola de 1 professor | 108 | 2 562 | 14 | 156 | 48 | 926 | 33 | 943 | 12 | 471 | 1 | 66 |
| Escola de 2 e + professores | 720 | 18 835 | 85 | 874 | 213 | 4 266 | 286 | 8 168 | 128 | 5 065 | 8 | 462 |
| Total | 828 | 21 397 | 99 | 1 030 | 261 | 5 192 | 319 | 9 111 | 140 | 5 536 | 9 | 528 |
| Na zona rural | 16 | 519 | - | - | 1 | 21 | 10 | 294 | 5 | 204 | - | - |
| Totais | | | | | | | | | | | | |
| Escola de 1 professor | 2 844 | 79 043 | 163 | 1 597 | 832 | 16 895 | 1 265 | 36 221 | 517 | 20 518 | 67 | 3 812 |
| Escola de 2 e + professores | 5 215 | 148 997 | 251 | 2 864 | 1 339 | 27 450 | 2 495 | 73 095 | 1 036 | 40 137 | 94 | 5 451 |
| Total | 8 059 | 228 040 | 414 | 4 461 | 2 171 | 44 345 | 3 760 | 109 316 | 1 553 | 60 655 | 161 | 9 263 |
| Na zona rural | 3 643 | 102 046 | 215 | 2 216 | 1 060 | 21 423 | 1 599 | 46 092 | 669 | 26 592 | 100 | 5 823 |
| PARAÍBA | | | | | | | | | | | | |
| Federal | | | | | | | | | | | | |
| Escola de 1 professor | 12 | 353 | - | - | 4 | 83 | 5 | 147 | 3 | 123 | - | - |
| Escola de 2 e + professores | 21 | 565 | 1 | 13 | 8 | 173 | 9 | 261 | 3 | 118 | - | - |
| Total | 33 | 918 | 1 | 13 | 12 | 256 | 14 | 408 | 6 | 241 | - | - |
| Na zona rural | 11 | 311 | 1 | 13 | 3 | 67 | 5 | 143 | 2 | 88 | - | - |
| Estadual | | | | | | | | | | | | |
| Escola de 1 professor | 615 | 18 028 | 61 | 659 | 127 | 2 514 | 241 | 7 083 | 159 | 6 241 | 27 | 1 531 |
| Escola de 2 e + professores | 2 380 | 67 115 | 138 | 1 565 | 663 | 13 315 | 1 096 | 32 030 | 417 | 16 354 | 66 | 3 851 |
| Total | 2 995 | 85 143 | 199 | 2 224 | 790 | 15 829 | 1 337 | 39 113 | 576 | 22 595 | 93 | 5 382 |
| Na zona rural | 952 | 27 433 | 95 | 1 040 | 223 | 4 414 | 368 | 10 722 | 220 | 8 66 | 46 | 2 594 |
| Municipal | | | | | | | | | | | | |
| Escola de 1 professor | 3 237 | 88 549 | 164 | 1 896 | 1 136 | 22 841 | 1 317 | 37 829 | 524 | 20 529 | 96 | 5 454 |
| Escola de 2 e + professores | 2 387 | 67 871 | 154 | 1 766 | 687 | 13 106 | 960 | 27 844 | 486 | 19 140 | 100 | 6 015 |
| Total | 5 624 | 156 420 | 318 | 3 662 | 1 823 | 35 947 | 2 277 | 65 673 | 1 010 | 39 669 | 196 | 11 469 |
| Na zona rural | 4 073 | 113 537 | 237 | 2 745 | 1 327 | 26 633 | 1 650 | 47 483 | 716 | 28 360 | 143 | 8 316 |
| Particular | | | | | | | | | | | | |
| Escola de 1 professor | 175 | 4 875 | 22 | 205 | 36 | 695 | 82 | 2 454 | 27 | 1 039 | 8 | 482 |
| Escola de 2 e + professores | 1 082 | 26 879 | 203 | 2 111 | 323 | 6 240 | 367 | 10 723 | 168 | 6 579 | 21 | 1 226 |
| Total | 1 257 | 31 754 | 225 | 2 316 | 359 | 6 935 | 449 | 13 177 | 195 | 7 618 | 29 | 1 708 |
| Na zona rural | 123 | 3 686 | 7 | 83 | 16 | 321 | 76 | 2 257 | 19 | 735 | 5 | 290 |
| Totais | | | | | | | | | | | | |
| Escola de 1 professor | 4 039 | 111 805 | 247 | 2 760 | 1 303 | 26 133 | 1 645 | 47 513 | 713 | 27 932 | 131 | 7 467 |
| Escola de 2 e + professores | 5 870 | 162 430 | 495 | 5 455 | 1 681 | 32 834 | 2 432 | 70 858 | 1 074 | 42 191 | 187 | 11 092 |
| Total | 9 909 | 274 235 | 743 | 8 215 | 2 984 | 58 967 | 4 077 | 118 371 | 1 787 | 70 123 | 318 | 18 559 |
| Na zona rural | 5 159 | 144 967 | 340 | 3 881 | 1 569 | 31 435 | 2 099 | 60 605 | 957 | 37 846 | 194 | 11 200 |

# 2.0 — TURMAS

## 2.01 — COMPOSIÇÃO DAS TURMAS, SEGUNDO O NÚMERO DE ALUNOS, POR UNIDADES DA FEDERAÇÃO, DEPENDÊNCIA ADMINISTRATIVA, TIPO DE ESCOLA E LOCALIZAÇÃO — 30-11-71

| UNIDADES DA FEDERAÇÃO, DEPENDÊNCIA ADMINISTRATIVA, TIPO DE ESCOLA E LOCALIZAÇÃO | COMPOSIÇÃO DAS TURMAS | | | | | | | | | | | |
|---|---|---|---|---|---|---|---|---|---|---|---|---|
| | Total | | Com menos de 15 alunos | | De 15 a 24 alunos | | De 25 a 34 alunos | | De 35 a 49 alunos | | De 50 alunos e mais | |
| | Nº de turmas | Nº de alunos | Nº de turmas | Nº de alunos | Nº de turmas | Nº de alunos | Nº de turmas | Nº de alunos | Nº de turmas | Nº de alunos | Nº de turmas | Nº de alunos |
| PERNAMBUCO | | | | | | | | | | | | |
| Federal | | | | | | | | | | | | |
| Escola de 1 professor | 22 | 777 | - | - | 4 | 85 | 7 | 214 | 9 | 362 | 2 | 116 |
| Escola de 2 e + professores | 72 | 2 322 | - | - | 8 | 173 | 38 | 1 155 | 25 | 928 | 1 | 66 |
| Total | 94 | 3 099 | - | - | 12 | 258 | 45 | 1 369 | 34 | 1 290 | 3 | 182 |
| Na zona rural | 43 | 1 336 | - | - | 11 | 236 | 23 | 693 | 6 | 225 | 3 | 182 |
| Estadual | | | | | | | | | | | | |
| Escola de 1 professor | 713 | 22 589 | 17 | 162 | 88 | 1 813 | 373 | 11 236 | 218 | 8 438 | 17 | 940 |
| Escola de 2 e + professores | 9 400 | 297 687 | 66 | 729 | 877 | 18 639 | 5 561 | 168 144 | 2 864 | 108 340 | 32 | 1 835 |
| Total | 10 113 | 320 276 | 83 | 891 | 965 | 20 452 | 5 934 | 179 380 | 3 082 | 116 778 | 49 | 2 775 |
| Na zona rural | 1 899 | 60 041 | 20 | 194 | 247 | 5 177 | 1 011 | 30 388 | 595 | 22 817 | 26 | 1 465 |
| Municipal | | | | | | | | | | | | |
| Escola de 1 professor | 5 026 | 115 036 | 200 | 2 319 | 1 288 | 26 066 | 2 005 | 58 640 | 1 351 | 53 648 | 182 | 10 363 |
| Escola de 2 e + professores | 3 557 | 115 916 | 54 | 554 | 491 | 10 047 | 1 600 | 47 509 | 1 287 | 50 677 | 125 | 7 129 |
| Total | 8 583 | 266 952 | 254 | 2 873 | 1 779 | 36 113 | 3 605 | 106 149 | 2 638 | 104 325 | 307 | 17 492 |
| Na zona rural | 5 346 | 162 763 | 208 | 2 421 | 1 296 | 26 119 | 2 118 | 62 218 | 1 518 | 60 302 | 206 | 11 703 |
| Particular | | | | | | | | | | | | |
| Escola de 1 professor | 905 | 24 701 | 131 | 1 300 | 278 | 5 486 | 266 | 7 669 | 181 | 7 420 | 49 | 2 816 |
| Escola de 2 e + professores | 1 704 | 44 055 | 298 | 3 034 | 491 | 9 604 | 519 | 15 345 | 351 | 13 503 | 45 | 2 569 |
| Total | 2 609 | 68 756 | 429 | 4 334 | 769 | 15 090 | 785 | 23 024 | 532 | 20 293 | 94 | 5 385 |
| Na zona rural | 572 | 16 930 | 41 | 370 | 159 | 3 215 | 197 | 5 686 | 136 | 5 423 | 39 | 2 236 |
| Totais | | | | | | | | | | | | |
| Escola de 1 professor | 6 666 | 199 103 | 348 | 3 781 | 1 658 | 33 450 | 2 651 | 77 769 | 1 759 | 69 868 | 250 | 14 235 |
| Escola de 2 e + professores | 14 733 | 459 980 | 418 | 4 317 | 1 867 | 38 463 | 7 718 | 232 153 | 4 527 | 173 448 | 203 | 11 599 |
| Total | 21 399 | 659 083 | 766 | 8 098 | 3 525 | 71 913 | 10 369 | 309 992 | 6 286 | 243 316 | 453 | 25 834 |
| Na zona rural | 7 860 | 241 070 | 269 | 2 985 | 1 713 | 34 747 | 3 349 | 98 985 | 2 255 | 88 767 | 274 | 15 586 |
| ALAGOAS | | | | | | | | | | | | |
| Federal | | | | | | | | | | | | |
| Escola de 1 professor | 16 | 525 | - | - | - | - | 11 | 330 | 5 | 195 | - | - |
| Escola de 2 e + professores | 9 | 320 | - | - | - | - | 3 | 98 | 6 | 222 | - | - |
| Total | 25 | 845 | - | - | - | - | 14 | 428 | 11 | 417 | - | - |
| Na zona rural | 9 | 307 | - | - | - | - | 5 | 157 | 4 | 150 | - | - |
| Estadual | | | | | | | | | | | | |
| Escola de 1 professor | 96 | 3 435 | 1 | 14 | 13 | 251 | 25 | 736 | 49 | 1 982 | 8 | 452 |
| Escola de 2 e + professores | 1 960 | 61 765 | 25 | 282 | 263 | 5 500 | 1 047 | 31 579 | 602 | 23 053 | 23 | 1 351 |
| Total | 2 056 | 65 200 | 26 | 296 | 276 | 5 751 | 1 072 | 32 315 | 651 | 25 035 | 31 | 1 803 |
| Na zona rural | 302 | 9 797 | 13 | 142 | 60 | 1 175 | 98 | 2 918 | 113 | 4 483 | 18 | 1 079 |
| Municipal | | | | | | | | | | | | |
| Escola de 1 professor | 1 578 | 54 500 | 28 | 314 | 226 | 4 640 | 566 | 16 830 | 642 | 26 054 | 116 | 6 662 |
| Escola de 2 e + professores | 1 212 | 38 505 | 29 | 343 | 250 | 5 238 | 489 | 14 407 | 397 | 15 848 | 47 | 2 669 |
| Total | 2 790 | 93 005 | 57 | 657 | 476 | 9 878 | 1 055 | 31 237 | 1 039 | 41 902 | 163 | 9 331 |
| Na zona rural | 1 938 | 65 782 | 39 | 437 | 312 | 6 409 | 699 | 20 704 | 757 | 30 786 | 131 | 7 446 |
| Particular | | | | | | | | | | | | |
| Escola de 1 professor | 149 | 4 441 | 12 | 149 | 39 | 776 | 52 | 1 544 | 40 | 1 605 | 6 | 367 |
| Escola de 2 e + professores | 710 | 20 208 | 69 | 773 | 221 | 4 500 | 224 | 6 670 | 160 | 6 341 | 36 | 1 924 |
| Total | 859 | 24 649 | 81 | 922 | 260 | 5 276 | 276 | 8 214 | 200 | 7 946 | 42 | 2 291 |
| Na zona rural | 259 | 8 202 | 5 | 60 | 70 | 1 422 | 99 | 2 977 | 65 | 2 662 | 20 | 1 081 |
| Totais | | | | | | | | | | | | |
| Escola de 1 professor | 1 839 | 62 901 | 41 | 477 | 278 | 5 667 | 654 | 19 440 | 736 | 29 836 | 130 | 7 481 |
| Escola de 2 e + professores | 3 891 | 120 798 | 123 | 1 398 | 734 | 15 238 | 1 763 | 52 754 | 1 165 | 45 464 | 106 | 5 944 |
| Total | 5 730 | 183 699 | 164 | 1 875 | 1 012 | 20 905 | 2 417 | 72 194 | 1 901 | 75 300 | 236 | 13 425 |
| Na zona rural | 2 508 | 84 088 | 57 | 639 | 442 | 9 006 | 901 | 26 756 | 939 | 38 081 | 169 | 9 606 |
| FERNANDO DE NORONHA | | | | | | | | | | | | |
| Federal | | | | | | | | | | | | |
| Escola de 1 professor | - | - | - | - | - | - | - | - | - | - | - | - |
| Escola de 2 e + professores | 11 | 346 | - | - | - | - | 6 | 159 | 5 | 187 | - | - |
| Total | 11 | 346 | - | - | - | - | 6 | 159 | 5 | 187 | - | - |
| Na zona rural | - | - | - | - | - | - | - | - | - | - | - | - |
| Totais | | | | | | | | | | | | |
| Escola de 1 professor | - | - | - | - | - | - | - | - | - | - | - | - |
| Escola de 2 e + professores | 11 | 346 | - | - | - | - | 6 | 159 | 5 | 187 | - | - |
| Total | 11 | 346 | - | - | - | - | 6 | 159 | 5 | 187 | - | - |
| Na zona rural | - | - | - | - | - | - | - | - | - | - | - | - |

# 2.0 — TURMAS

## 2.01 — COMPOSIÇÃO DAS TURMAS, SEGUNDO O NÚMERO DE ALUNOS, POR UNIDADES DA FEDERAÇÃO, DEPENDÊNCIA ADMINISTRATIVA, TIPO DE ESCOLA E LOCALIZAÇÃO — 30-11-71

| UNIDADES DA FEDERAÇÃO, DEPENDÊNCIA ADMINISTRATIVA, TIPO DE ESCOLA E LOCALIZAÇÃO | COMPOSIÇÃO DAS TURMAS | | | | | | | | | | | |
|---|---|---|---|---|---|---|---|---|---|---|---|---|
| | Total | | Com menos de 15 alunos | | De 15 a 24 alunos | | De 25 a 34 alunos | | De 35 a 49 alunos | | De 50 alunos e mais | |
| | Nº de turmas | Nº de alunos | Nº de turmas | Nº de alunos | Nº de turmas | Nº de alunos | Nº de turmas | Nº de alunos | Nº de turmas | Nº de alunos | Nº de turmas | Nº de alunos |
| SERGIPE | | | | | | | | | | | | |
| Federal | | | | | | | | | | | | |
| Escola de 1 professor | 7 | 228 | - | - | 1 | 15 | 3 | 89 | 2 | 74 | 1 | 50 |
| Escola de 2 e + professores | - | - | - | - | - | - | - | - | - | - | - | - |
| Total | 7 | 228 | - | - | 1 | 15 | 3 | 89 | 2 | 74 | 1 | 50 |
| Na zona rural | 3 | 74 | - | - | 1 | 15 | 2 | 59 | - | - | - | - |
| Estadual | | | | | | | | | | | | |
| Escola de 1 professor | 424 | 15 979 | 3 | 15 | 59 | 1 220 | 112 | 3 342 | 180 | 7 356 | 70 | 4 046 |
| Escola de 2 e + professores | 1 342 | 43 354 | 17 | 191 | 254 | 5 344 | 595 | 17 686 | 416 | 16 580 | 60 | 3 553 |
| Total | 1 766 | 59 333 | 20 | 206 | 313 | 6 564 | 707 | 21 028 | 596 | 23 936 | 130 | 7 599 |
| Na zona rural | 528 | 19 856 | 9 | 68 | 78 | 1 595 | 132 | 3 983 | 216 | 8 765 | 93 | 5 445 |
| Municipal | | | | | | | | | | | | |
| Escola de 1 professor | 914 | 31 778 | 27 | 313 | 143 | 2 837 | 305 | 8 939 | 336 | 13 683 | 103 | 6 006 |
| Escola de 2 e + professores | 445 | 13 555 | 22 | 253 | 101 | 2 016 | 194 | 5 783 | 102 | 4 007 | 26 | 1 496 |
| Total | 1 359 | 45 333 | 49 | 566 | 244 | 4 853 | 499 | 14 722 | 438 | 17 690 | 129 | 7 502 |
| Na zona rural | 886 | 30 696 | 22 | 250 | 142 | 2 828 | 305 | 8 916 | 315 | 12 835 | 102 | 5 867 |
| Particular | | | | | | | | | | | | |
| Escola de 1 professor | 119 | 3 142 | 24 | 208 | 33 | 651 | 32 | 936 | 21 | 871 | 9 | 476 |
| Escola de 2 e + professores | 459 | 13 094 | 57 | 611 | 135 | 2 660 | 142 | 4 219 | 94 | 3 769 | 31 | 1 835 |
| Total | 578 | 16 236 | 81 | 819 | 168 | 3 311 | 174 | 5 155 | 115 | 4 640 | 40 | 2 311 |
| Na zona rural | 23 | 688 | 3 | 24 | 5 | 96 | 6 | 170 | 7 | 296 | 2 | 102 |
| Totais | | | | | | | | | | | | |
| Escola de 1 professor | 1 464 | 51 127 | 54 | 536 | 236 | 4 723 | 452 | 13 306 | 539 | 21 984 | 183 | 10 578 |
| Escola de 2 e + professores | 2 246 | 70 003 | 96 | 1 055 | 490 | 10 020 | 931 | 27 688 | 612 | 24 356 | 117 | 6 884 |
| Total | 3 710 | 121 130 | 150 | 1 591 | 726 | 14 743 | 1 383 | 40 994 | 1 151 | 46 340 | 300 | 17 462 |
| Na zona rural | 1 440 | 51 314 | 34 | 342 | 226 | 4 534 | 445 | 13 128 | 538 | 21 896 | 197 | 11 414 |
| BAHIA | | | | | | | | | | | | |
| Federal | | | | | | | | | | | | |
| Escola de 1 professor | 9 | 265 | 1 | 12 | 3 | 57 | 2 | 55 | 2 | 83 | 1 | 58 |
| Escola de 2 e + professores | 54 | 1 673 | 5 | 74 | 16 | 311 | 18 | 520 | 7 | 274 | 8 | 494 |
| Total | 63 | 1 938 | 6 | 86 | 19 | 368 | 20 | 575 | 9 | 357 | 9 | 552 |
| Na zona rural | 62 | 1 926 | 5 | 74 | 19 | 368 | 20 | 575 | 9 | 357 | 9 | 552 |
| Estadual | | | | | | | | | | | | |
| Escola de 1 professor | 1 053 | 32 972 | 23 | 255 | 186 | 3 838 | 521 | 15 213 | 277 | 11 022 | 46 | 2 644 |
| Escola de 2 e + professores | 9 671 | 295 026 | 178 | 2 253 | 1 461 | 30 897 | 5 778 | 172 365 | 2 118 | 81 344 | 136 | 8 167 |
| Total | 10 724 | 327 998 | 201 | 2 508 | 1 647 | 34 735 | 6 299 | 187 578 | 2 395 | 92 366 | 182 | 10 811 |
| Na zona rural | 813 | 26 674 | 12 | 125 | 119 | 2 480 | 351 | 10 395 | 291 | 11 440 | 40 | 2 234 |
| Municipal | | | | | | | | | | | | |
| Escola de 1 professor | 11 520 | 377 467 | 169 | 1 777 | 1 703 | 35 604 | 5 256 | 155 308 | 3 801 | 151 122 | 591 | 33 656 |
| Escola de 2 e + professores | 3 986 | 130 659 | 38 | 462 | 595 | 12 316 | 1 862 | 55 092 | 1 296 | 51 253 | 195 | 11 536 |
| Total | 15 506 | 508 126 | 207 | 2 239 | 2 298 | 47 920 | 7 118 | 210 400 | 5 097 | 202 375 | 786 | 45 192 |
| Na zona rural | 10 946 | 361 560 | 153 | 1 599 | 1 590 | 33 130 | 4 885 | 144 759 | 3 703 | 147 169 | 615 | 34 903 |
| Particular | | | | | | | | | | | | |
| Escola de 1 professor | 270 | 7 262 | 53 | 522 | 63 | 1 224 | 83 | 2 459 | 58 | 2 291 | 13 | 766 |
| Escola de 2 e + professores | 1 593 | 38 002 | 335 | 3 562 | 511 | 10 190 | 531 | 15 496 | 198 | 7 723 | 18 | 1 031 |
| Total | 1 863 | 45 264 | 388 | 4 084 | 574 | 11 414 | 614 | 17 955 | 256 | 10 014 | 31 | 1 797 |
| Na zona rural | 143 | 4 687 | 10 | 121 | 26 | 526 | 37 | 1 113 | 59 | 2 311 | 11 | 616 |
| Totais | | | | | | | | | | | | |
| Escola de 1 professor | 12 852 | 417 966 | 246 | 2 566 | 1 955 | 40 723 | 5 862 | 173 035 | 4 138 | 164 518 | 651 | 37 124 |
| Escola de 2 e + professores | 15 304 | 465 360 | 556 | 6 351 | 2 583 | 53 714 | 8 189 | 243 473 | 3 619 | 140 594 | 357 | 21 228 |
| Total | 28 156 | 883 326 | 802 | 8 917 | 4 538 | 94 437 | 14 051 | 416 508 | 7 757 | 305 112 | 1 008 | 58 352 |
| Na zona rural | 11 964 | 394 847 | 180 | 1 919 | 1 754 | 36 504 | 5 293 | 166 842 | 4 062 | 161 277 | 675 | 38 305 |
| MINAS GERAIS | | | | | | | | | | | | |
| Federal | | | | | | | | | | | | |
| Escola de 1 professor | 35 | 731 | 8 | 78 | 18 | 387 | 8 | 231 | 1 | 35 | - | - |
| Escola de 2 e + professores | 180 | 5 368 | 2 | 27 | 37 | 781 | 105 | 3 155 | 35 | 1 350 | 1 | 55 |
| Total | 215 | 6 099 | 10 | 105 | 55 | 1 168 | 113 | 3 386 | 36 | 1 385 | 1 | 55 |
| Na zona rural | 85 | 2 236 | 10 | 105 | 26 | 552 | 38 | 1 129 | 10 | 395 | 1 | 55 |
| Estadual | | | | | | | | | | | | |
| Escola de 1 professor | 733 | 20 113 | 51 | 526 | 218 | 4 393 | 304 | 8 715 | 145 | 5 648 | 15 | 831 |
| Escola de 2 e + professores | 40 556 | 1 167 786 | 768 | 8 793 | 9 488 | 199 994 | 22 487 | 660 195 | 7 616 | 287 694 | 197 | 11 110 |
| Total | 41 289 | 1 187 899 | 819 | 9 319 | 9 706 | 204 387 | 22 791 | 668 910 | 7 761 | 293 342 | 212 | 11 941 |
| Na zona rural | 7 656 | 203 217 | 383 | 4 418 | 2 806 | 57 448 | 3 303 | 94 764 | 1 065 | 40 949 | 99 | 5 638 |
| Municipal | | | | | | | | | | | | |
| Escola de 1 professor | 9 426 | 271 655 | 962 | 9 385 | 2 545 | 50 517 | 3 198 | 93 754 | 2 229 | 89 772 | 492 | 28 227 |
| Escola de 2 e + professores | 7 477 | 200 954 | 703 | 7 807 | 2 370 | 47 302 | 2 986 | 86 883 | 1 256 | 49 763 | 162 | 9 199 |
| Total | 16 903 | 472 609 | 1 665 | 17 192 | 4 915 | 97 819 | 6 184 | 180 637 | 3 485 | 139 535 | 654 | 37 426 |
| Na zona rural | 15 471 | 432 138 | 1 622 | 16 707 | 4 596 | 91 199 | 5 327 | 155 480 | 3 284 | 131 969 | 642 | 36 783 |

# 2.0 — TURMAS

## 2.01 — COMPOSIÇÃO DAS TURMAS, SEGUNDO O NÚMERO DE ALUNOS, POR UNIDADES DA FEDERAÇÃO, DEPENDÊNCIA ADMINISTRATIVA, TIPO DE ESCOLA E LOCALIZAÇÃO — 30-11-71

| UNIDADES DA FEDERAÇÃO, DEPENDÊNCIA ADMINISTRATIVA, TIPO DE ESCOLA E LOCALIZAÇÃO | COMPOSIÇÃO DAS TURMAS | | | | | | | | | | | |
|---|---|---|---|---|---|---|---|---|---|---|---|---|
| | Total | | Com menos de 15 alunos | | De 15 a 24 alunos | | De 25 a 34 alunos | | De 35 a 49 alunos | | De 50 alunos e mais | |
| | Nº de turmas | Nº de alunos | Nº de turmas | Nº de alunos | Nº de turmas | Nº de alunos | Nº de turmas | Nº de alunos | Nº de turmas | Nº de alunos | Nº de turmas | Nº de alunos |
| MINAS GERAIS (Continuação) | | | | | | | | | | | | |
| Particular | | | | | | | | | | | | |
| Escola de 1 professor | 80 | 1 820 | 26 | 272 | 24 | 458 | 16 | 453 | 10 | 412 | 4 | 225 |
| Escola de 2 e + professores | 1 785 | 41 274 | 415 | 3 929 | 580 | 11 471 | 522 | 15 224 | 258 | 10 067 | 10 | 583 |
| Total | 1 865 | 43 094 | 441 | 4 201 | 604 | 11 929 | 538 | 15 677 | 268 | 10 479 | 14 | 808 |
| Na zona rural | 213 | 5 289 | 33 | 345 | 78 | 1 570 | 72 | 2 075 | 23 | 914 | 7 | 385 |
| Totais | | | | | | | | | | | | |
| Escola de 1 professor | 10 274 | 294 319 | 1 047 | 10 261 | 2 805 | 55 755 | 3 526 | 103 153 | 2 385 | 95 867 | 511 | 29 283 |
| Escola de 2 e + professores | 49 998 | 1 415 382 | 1 888 | 20 556 | 12 475 | 259 548 | 26 100 | 765 457 | 9 165 | 348 874 | 370 | 20 947 |
| Total | 60 272 | 1 709 701 | 2 935 | 30 817 | 15 280 | 315 303 | 29 626 | 868 610 | 11 550 | 444 741 | 881 | 50 230 |
| Na zona rural | 23 425 | 642 880 | 2 048 | 21 575 | 7 506 | 150 769 | 8 740 | 253 448 | 4 382 | 174 227 | 749 | 42 861 |
| ESPÍRITO SANTO | | | | | | | | | | | | |
| Federal | | | | | | | | | | | | |
| Escola de 1 professor | 2 | 54 | - | - | 1 | 17 | - | - | 1 | 37 | - | - |
| Escola de 2 e + professores | - | - | - | - | - | - | - | - | - | - | - | - |
| Total | 2 | 54 | - | - | 1 | 17 | - | - | 1 | 37 | - | - |
| Na zona rural | 1 | 17 | - | - | 1 | 17 | - | - | - | - | - | - |
| Estadual | | | | | | | | | | | | |
| Escola de 1 professor | 4 034 | 115 680 | 147 | 1 706 | 1 257 | 25 783 | 1 724 | 50 309 | 794 | 31 575 | 112 | 6 307 |
| Escola de 2 e + professores | 4 364 | 134 352 | 75 | 865 | 811 | 17 125 | 2 314 | 68 566 | 1 068 | 42 209 | 96 | 5 587 |
| Total | 8 398 | 250 032 | 222 | 2 571 | 2 068 | 42 908 | 4 038 | 118 875 | 1 862 | 73 784 | 208 | 11 894 |
| Na zona rural | 4 507 | 131 099 | 156 | 1 815 | 1 329 | 27 275 | 1 946 | 56 905 | 945 | 37 667 | 131 | 7 437 |
| Municipal | | | | | | | | | | | | |
| Escola de 1 professor | 419 | 11 342 | 26 | 310 | 142 | 2 897 | 179 | 5 193 | 66 | 2 618 | 6 | 324 |
| Escola de 2 e + professores | 237 | 7 782 | 6 | 67 | 44 | 900 | 98 | 2 889 | 65 | 2 564 | 24 | 1 362 |
| Total | 656 | 19 124 | 32 | 377 | 186 | 3 797 | 277 | 8 082 | 131 | 5 182 | 30 | 1 686 |
| Na zona rural | 375 | 10 236 | 26 | 310 | 130 | 2 648 | 152 | 4 401 | 60 | 2 398 | 7 | 479 |
| Particular | | | | | | | | | | | | |
| Escola de 1 professor | 24 | 555 | 6 | 68 | 12 | 244 | 2 | 61 | 3 | 121 | 1 | 61 |
| Escola de 2 e + professores | 373 | 10 094 | 40 | 429 | 101 | 1 995 | 157 | 4 714 | 73 | 2 834 | 2 | 122 |
| Total | 397 | 10 649 | 46 | 497 | 113 | 2 239 | 159 | 4 775 | 76 | 2 955 | 3 | 183 |
| Na zona rural | 40 | 1 261 | 1 | 13 | 11 | 230 | 16 | 494 | 11 | 463 | 1 | 61 |
| Totais | | | | | | | | | | | | |
| Escola de 1 professor | 4 479 | 127 631 | 179 | 2 084 | 1 412 | 28 941 | 1 905 | 55 563 | 864 | 34 351 | 119 | 6 692 |
| Escola de 2 e + professores | 4 974 | 152 228 | 121 | 1 361 | 956 | 20 020 | 2 569 | 76 169 | 1 206 | 47 607 | 122 | 7 071 |
| Total | 9 453 | 279 859 | 300 | 3 445 | 2 368 | 48 961 | 4 474 | 131 732 | 2 070 | 81 958 | 241 | 13 763 |
| Na zona rural | 4 923 | 142 613 | 183 | 2 138 | 1 471 | 30 170 | 2 114 | 61 800 | 1 016 | 40 528 | 139 | 7 977 |
| RIO DE JANEIRO | | | | | | | | | | | | |
| Federal | | | | | | | | | | | | |
| Escola de 1 professor | 2 | 65 | - | - | - | - | 1 | 25 | 1 | 40 | - | - |
| Escola de 2 e + professores | 21 | 598 | 3 | 32 | 1 | 19 | 13 | 390 | 4 | 157 | - | - |
| Total | 23 | 663 | 3 | 32 | 1 | 19 | 14 | 415 | 5 | 197 | - | - |
| Na zona rural | 10 | 230 | 3 | 32 | 1 | 19 | 5 | 140 | 1 | 39 | - | - |
| Estadual | | | | | | | | | | | | |
| Escola de 1 professor | 605 | 17 459 | 27 | 328 | 219 | 4 489 | 199 | 5 701 | 135 | 5 598 | 25 | 1 343 |
| Escola de 2 e + professores | 15 901 | 473 015 | 397 | 4 484 | 3 062 | 63 751 | 8 362 | 246 784 | 3 999 | 153 628 | 81 | 4 368 |
| Total | 16 506 | 490 474 | 424 | 4 812 | 3 281 | 68 240 | 8 561 | 252 485 | 4 134 | 159 226 | 106 | 5 711 |
| Na zona rural | 4 586 | 123 360 | 295 | 3 382 | 1 466 | 29 850 | 2 087 | 60 451 | 687 | 26 912 | 51 | 2 765 |
| Municipal | | | | | | | | | | | | |
| Escola de 1 professor | 681 | 19 789 | 33 | 382 | 189 | 3 846 | 293 | 8 565 | 139 | 5 514 | 27 | 1 482 |
| Escola de 2 e + professores | 4 311 | 137 259 | 135 | 1 559 | 663 | 13 611 | 1 862 | 56 203 | 1 563 | 61 310 | 88 | 4 576 |
| Total | 4 992 | 157 048 | 168 | 1 941 | 852 | 17 457 | 2 155 | 64 768 | 1 702 | 66 824 | 115 | 6 058 |
| Na zona rural | 1 562 | 43 823 | 121 | 1 421 | 459 | 9 338 | 633 | 18 495 | 301 | 11 893 | 48 | 2 676 |
| Particular | | | | | | | | | | | | |
| Escola de 1 professor | 131 | 3 021 | 26 | 241 | 49 | 955 | 40 | 1 166 | 15 | 596 | 1 | 63 |
| Escola de 2 e + professores | 3 706 | 96 508 | 536 | 5 732 | 1 070 | 21 289 | 1 380 | 40 140 | 650 | 25 484 | 70 | 3 863 |
| Total | 3 837 | 99 529 | 562 | 5 973 | 1 119 | 22 244 | 1 420 | 41 306 | 665 | 26 080 | 71 | 3 926 |
| Na zona rural | 283 | 7 700 | 15 | 184 | 91 | 1 839 | 122 | 3 486 | 50 | 1 923 | 5 | 268 |
| Totais | | | | | | | | | | | | |
| Escola de 1 professor | 1 419 | 40 334 | 86 | 951 | 457 | 9 290 | 533 | 15 457 | 290 | 11 748 | 53 | 2 888 |
| Escola de 2 e + professores | 23 939 | 707 380 | 1 071 | 11 807 | 4 796 | 98 670 | 11 617 | 343 517 | 6 216 | 240 579 | 239 | 12 807 |
| Total | 25 358 | 747 714 | 1 157 | 12 758 | 5 253 | 107 960 | 12 150 | 358 974 | 6 506 | 252 327 | 292 | 15 695 |
| Na zona rural | 6 441 | 175 113 | 434 | 5 019 | 2 017 | 41 046 | 2 847 | 82 572 | 1 039 | 40 767 | 104 | 5 709 |

# 2.0 — TURMAS

## 2.01 — COMPOSIÇÃO DAS TURMAS, SEGUNDO O NÚMERO DE ALUNOS, POR UNIDADES DA FEDERAÇÃO, DEPENDÊNCIA ADMINISTRATIVA, TIPO DE ESCOLA E LOCALIZAÇÃO — 30-11-71

| UNIDADES DA FEDERAÇÃO, DEPENDÊNCIA ADMINISTRATIVA, TIPO DE ESCOLA E LOCALIZAÇÃO | COMPOSIÇÃO DAS TURMAS | | | | | | | | | | | |
|---|---|---|---|---|---|---|---|---|---|---|---|---|
| | Total | | Com menos de 15 alunos | | De 15 a 24 alunos | | De 25 a 34 alunos | | De 35 a 49 alunos | | De 50 alunos e mais | |
| | Nº de turmas | Nº de alunos | Nº de turmas | Nº de alunos | Nº de turmas | Nº de alunos | Nº de turmas | Nº de alunos | Nº de turmas | Nº de alunos | Nº de turmas | Nº de alunos |
| GUANABARA | | | | | | | | | | | | |
| Estadual | | | | | | | | | | | | |
| Escola de 1 professor | - | - | - | - | - | - | - | - | - | - | - | - |
| Escola de 2 e + professores | 12 909 | 458 150 | 70 | 811 | 812 | 17 299 | 4 588 | 139 946 | 7 404 | 298 319 | 35 | 1 775 |
| Total | 12 909 | 458 150 | 70 | 811 | 812 | 17 299 | 4 588 | 139 946 | 7 404 | 298 319 | 35 | 1 775 |
| Na zona rural | - | - | - | - | - | - | - | - | - | - | - | - |
| Particular | | | | | | | | | | | | |
| Escola de 1 professor | 96 | 1 534 | 58 | 511 | 19 | 384 | 14 | 413 | 4 | 171 | 1 | 55 |
| Escola de 2 e + professores | 4 342 | 111 452 | 790 | 8 323 | 1 263 | 25 148 | 1 428 | 42 843 | 832 | 33 294 | 29 | 1 844 |
| Total | 4 438 | 112 986 | 848 | 8 834 | 1 282 | 25 532 | 1 442 | 43 256 | 836 | 33 465 | 30 | 1 899 |
| Na zona rural | - | - | - | - | - | - | - | - | - | - | - | - |
| Totais | | | | | | | | | | | | |
| Escola de 1 professor | 96 | 1 534 | 58 | 511 | 19 | 384 | 14 | 413 | 4 | 171 | 1 | 55 |
| Escola de 2 e + professores | 17 251 | 569 602 | 860 | 9 134 | 2 075 | 42 447 | 6 016 | 182 789 | 8 236 | 331 613 | 64 | 3 619 |
| Total | 17 347 | 571 136 | 918 | 9 645 | 2 094 | 42 831 | 6 030 | 183 202 | 8 240 | 331 784 | 65 | 3 674 |
| Na zona rural | - | - | - | - | - | - | - | - | - | - | - | - |
| SÃO PAULO | | | | | | | | | | | | |
| Federal | | | | | | | | | | | | |
| Escola de 1 professor | - | - | - | - | - | - | - | - | - | - | - | - |
| Escola de 2 e + professores | 14 | 380 | - | - | 4 | 88 | 10 | 292 | - | - | - | - |
| Total | 14 | 380 | - | - | 4 | 88 | 10 | 292 | - | - | - | - |
| Na zona rural | - | - | - | - | - | - | - | - | - | - | - | - |
| Estadual | | | | | | | | | | | | |
| Escola de 1 professor | 14 571 | 327 864 | 1 771 | 20 838 | 7 472 | 144 253 | 4 248 | 121 922 | 1 075 | 40 579 | 5 | 272 |
| Escola de 2 e + professores | 44 521 | 1 501 497 | 187 | 2 224 | 3 223 | 68 898 | 19 542 | 594 362 | 21 439 | 828 439 | 130 | 7 574 |
| Total | 59 092 | 1 829 361 | 1 958 | 23 062 | 10 695 | 213 151 | 23 790 | 716 284 | 22 514 | 869 018 | 135 | 7 846 |
| Na zona rural | 16 861 | 406 601 | 1 781 | 20 995 | 7 581 | 146 567 | 5 209 | 151 473 | 2 279 | 86 970 | 11 | 596 |
| Municipal | | | | | | | | | | | | |
| Escola de 1 professor | 1 391 | 26 283 | 477 | 5 154 | 562 | 10 501 | 293 | 8 425 | 59 | 2 203 | - | - |
| Escola de 2 e + professores | 6 209 | 215 180 | 13 | 162 | 176 | 3 723 | 2 711 | 84 509 | 3 284 | 125 502 | 25 | 1 284 |
| Total | 7 600 | 241 463 | 490 | 5 316 | 738 | 14 224 | 3 004 | 92 934 | 3 343 | 127 705 | 25 | 1 284 |
| Na zona rural | 1 049 | 17 864 | 455 | 4 902 | 417 | 7 614 | 157 | 4 600 | 20 | 748 | - | - |
| Particular | | | | | | | | | | | | |
| Escola de 1 professor | 153 | 2 601 | 72 | 600 | 41 | 765 | 30 | 833 | 9 | 352 | 1 | 51 |
| Escola de 2 e + professores | 7 017 | 207 543 | 704 | 7 083 | 1 090 | 21 732 | 2 778 | 83 565 | 2 411 | 93 383 | 34 | 1 780 |
| Total | 7 170 | 210 144 | 776 | 7 683 | 1 131 | 22 497 | 2 808 | 84 398 | 2 420 | 93 735 | 35 | 1 831 |
| Na zona rural | 91 | 2 587 | 11 | 113 | 16 | 329 | 39 | 1 157 | 24 | 936 | 1 | 52 |
| Totais | | | | | | | | | | | | |
| Escola de 1 professor | 16 115 | 356 748 | 2 320 | 26 592 | 8 075 | 155 519 | 4 571 | 131 180 | 1 143 | 43 134 | 6 | 323 |
| Escola de 2 e + professores | 57 761 | 1 924 600 | 904 | 9 469 | 4 493 | 94 441 | 25 041 | 762 728 | 27 134 | 1 047 324 | 189 | 10 638 |
| Total | 73 876 | 2 281 348 | 3 224 | 36 061 | 12 568 | 249 960 | 29 612 | 893 908 | 28 277 | 1 090 458 | 195 | 10 961 |
| Na zona rural | 18 001 | 427 052 | 2 247 | 26 010 | 8 014 | 154 510 | 5 405 | 157 230 | 2 323 | 88 654 | 12 | 648 |
| PARANÁ | | | | | | | | | | | | |
| Federal | | | | | | | | | | | | |
| Escola de 1 professor | 1 | 19 | - | - | 1 | 19 | - | - | - | - | - | - |
| Escola de 2 e + professores | 42 | 1 227 | - | - | 13 | 264 | 17 | 493 | 12 | 470 | - | - |
| Total | 43 | 1 246 | - | - | 14 | 283 | 17 | 493 | 12 | 470 | - | - |
| Na zona rural | 1 | 19 | - | - | 1 | 19 | - | - | - | - | - | - |
| Estadual | | | | | | | | | | | | |
| Escola de 1 professor | 1 288 | 31 082 | 172 | 1 937 | 555 | 10 925 | 395 | 11 372 | 149 | 5 819 | 17 | 1 029 |
| Escola de 2 e + professores | 15 055 | 418 659 | 602 | 6 976 | 4 068 | 84 529 | 7 971 | 234 086 | 2 359 | 89 905 | 55 | 3 163 |
| Total | 16 343 | 449 741 | 774 | 8 913 | 4 623 | 95 454 | 8 366 | 245 458 | 2 508 | 95 724 | 72 | 4 192 |
| Na zona rural | 4 028 | 99 360 | 504 | 5 714 | 1 625 | 32 501 | 1 356 | 39 077 | 497 | 19 376 | 46 | 2 692 |
| Municipal | | | | | | | | | | | | |
| Escola de 1 professor | 7 980 | 210 974 | 715 | 8 176 | 2 980 | 59 236 | 2 753 | 79 702 | 1 354 | 53 942 | 178 | 9 918 |
| Escola de 2 e + professores | 8 567 | 236 659 | 590 | 6 847 | 2 740 | 55 309 | 3 525 | 102 832 | 1 498 | 59 226 | 214 | 12 445 |
| Total | 16 547 | 447 633 | 1 305 | 15 023 | 5 720 | 114 545 | 6 278 | 182 534 | 2 852 | 113 168 | 392 | 22 363 |
| Na zona rural | 14 749 | 396 722 | 1 234 | 14 299 | 5 285 | 105 386 | 5 296 | 153 876 | 2 563 | 101 974 | 371 | 21 187 |
| Particular | | | | | | | | | | | | |
| Escola de 1 professor | 41 | 855 | 11 | 116 | 16 | 316 | 11 | 312 | 3 | 111 | - | - |
| Escola de 2 e + professores | 1 556 | 42 763 | 120 | 1 412 | 412 | 8 274 | 747 | 22 079 | 264 | 10 281 | 13 | 717 |
| Total | 1 597 | 43 618 | 131 | 1 528 | 428 | 8 590 | 758 | 22 391 | 267 | 10 392 | 13 | 717 |
| Na zona rural | 120 | 3 098 | 18 | 197 | 30 | 579 | 52 | 1 519 | 19 | 744 | 1 | 59 |

# 2.0 — TURMAS

## 2.01 — COMPOSIÇÃO DAS TURMAS, SEGUNDO O NÚMERO DE ALUNOS, POR UNIDADES DA FEDERAÇÃO, DEPENDÊNCIA ADMINISTRATIVA, TIPO DE ESCOLA E LOCALIZAÇÃO — 30-11-71

| UNIDADES DA FEDERAÇÃO, DEPENDÊNCIA ADMINISTRATIVA, TIPO DE ESCOLA E LOCALIZAÇÃO | COMPOSIÇÃO DAS TURMAS | | | | | | | | | | | |
|---|---|---|---|---|---|---|---|---|---|---|---|---|
| | Total | | Com menos de 15 alunos | | De 15 a 24 alunos | | De 25 a 34 alunos | | De 35 a 49 alunos | | De 50 alunos e mais | |
| | Nº de turmas | Nº de alunos | Nº de turmas | Nº de alunos | Nº de turmas | Nº de alunos | Nº de turmas | Nº de alunos | Nº de turmas | Nº de alunos | Nº de turmas | Nº de alunos |
| PARANÁ (Continuação) | | | | | | | | | | | | |
| Totais | | | | | | | | | | | | |
| Escola de 1 professor | 9 310 | 242 930 | 898 | 10 229 | 3 552 | 70 496 | 3 159 | 91 386 | 1 506 | 59 872 | 195 | 10 947 |
| Escola de 2 e + professores | 25 220 | 699 308 | 1 312 | 15 235 | 7 233 | 148 376 | 12 260 | 359 490 | 4 133 | 159 882 | 282 | 16 325 |
| Total | 34 530 | 942 238 | 2 210 | 25 464 | 10 785 | 218 872 | 15 419 | 450 876 | 5 639 | 219 754 | 477 | 27 272 |
| Na zona rural | 18 898 | 499 199 | 1 756 | 20 210 | 6 941 | 138 485 | 6 704 | 194 472 | 3 079 | 122 094 | 418 | 23 938 |
| SANTA CATARINA | | | | | | | | | | | | |
| Federal | | | | | | | | | | | | |
| Escola de 1 professor | 7 | 250 | - | - | - | - | 4 | 112 | 2 | 81 | 1 | 57 |
| Escola de 2 e + professores | 16 | 444 | 3 | 40 | 2 | 36 | 9 | 294 | 2 | 74 | - | - |
| Total | 23 | 694 | 3 | 40 | 2 | 36 | 13 | 406 | 4 | 155 | 1 | 57 |
| Na zona rural | 15 | 431 | 3 | 40 | 2 | 36 | 5 | 143 | 4 | 155 | 1 | 57 |
| Estadual | | | | | | | | | | | | |
| Escola de 1 professor | 1 926 | 52 041 | 147 | 1 713 | 632 | 12 700 | 774 | 22 631 | 353 | 13 841 | 20 | 1 156 |
| Escola de 2 e + professores | 11 189 | 329 910 | 306 | 3 645 | 2 566 | 53 514 | 5 279 | 155 151 | 2 957 | 112 982 | 81 | 4 618 |
| Total | 13 115 | 381 951 | 453 | 5 358 | 3 198 | 66 214 | 6 053 | 177 782 | 3 310 | 126 823 | 101 | 5 774 |
| Na zona rural | 7 191 | 197 077 | 386 | 4 577 | 2 301 | 47 421 | 3 190 | 92 484 | 1 248 | 48 787 | 66 | 3 808 |
| Municipal | | | | | | | | | | | | |
| Escola de 1 professor | 2 115 | 52 916 | 198 | 2 314 | 891 | 17 748 | 749 | 21 592 | 255 | 10 019 | 22 | 1 243 |
| Escola de 2 e + professores | 1 449 | 41 392 | 48 | 563 | 410 | 8 466 | 676 | 19 837 | 299 | 11 538 | 16 | 988 |
| Total | 3 564 | 94 308 | 246 | 2 877 | 1 301 | 26 214 | 1 425 | 41 429 | 554 | 21 557 | 38 | 2 231 |
| Na zona rural | 2 936 | 74 994 | 242 | 2 834 | 1 195 | 23 920 | 1 084 | 31 229 | 380 | 14 950 | 35 | 2 061 |
| Particular | | | | | | | | | | | | |
| Escola de 1 professor | 20 | 418 | 4 | 42 | 10 | 188 | 4 | 108 | 2 | 80 | - | - |
| Escola de 2 e + professores | 480 | 14 981 | 9 | 99 | 81 | 1 680 | 249 | 7 616 | 134 | 5 149 | 7 | 437 |
| Total | 500 | 15 399 | 13 | 141 | 91 | 1 868 | 253 | 7 724 | 136 | 5 229 | 7 | 437 |
| Na zona rural | 56 | 1 701 | 1 | 5 | 9 | 182 | 34 | 1 042 | 12 | 472 | - | - |
| Totais | | | | | | | | | | | | |
| Escola de 1 professor | 4 068 | 105 625 | 349 | 4 069 | 1 533 | 30 636 | 1 531 | 44 443 | 612 | 24 021 | 43 | 2 456 |
| Escola de 2 e + professores | 13 134 | 386 727 | 366 | 4 347 | 3 059 | 63 696 | 6 213 | 182 898 | 3 392 | 129 743 | 104 | 6 043 |
| Total | 17 202 | 492 352 | 715 | 8 416 | 4 592 | 94 332 | 7 744 | 227 341 | 4 004 | 153 764 | 147 | 8 499 |
| Na zona rural | 10 198 | 274 203 | 632 | 7 456 | 3 507 | 71 559 | 4 313 | 124 898 | 1 644 | 64 364 | 102 | 5 926 |
| RIO GRANDE DO SUL | | | | | | | | | | | | |
| Federal | | | | | | | | | | | | |
| Escola de 1 professor | 2 | 49 | - | - | 1 | 21 | 1 | 28 | - | - | - | - |
| Escola de 2 e + professores | 57 | 1 398 | - | - | 33 | 688 | 20 | 569 | 4 | 141 | - | - |
| Total | 59 | 1 447 | - | - | 34 | 709 | 21 | 597 | 4 | 141 | - | - |
| Na zona rural | 11 | 244 | - | - | 7 | 122 | 3 | 86 | 1 | 36 | - | - |
| Estadual | | | | | | | | | | | | |
| Escola de 1 professor | 390 | 10 438 | 48 | 510 | 152 | 2 977 | 99 | 2 889 | 67 | 2 641 | 24 | 1 421 |
| Escola de 2 e + professores | 19 847 | 471 144 | 1 690 | 19 329 | 9 070 | 183 674 | 8 145 | 230 923 | 886 | 33 900 | 56 | 3 318 |
| Total | 20 237 | 481 582 | 1 738 | 19 839 | 9 222 | 186 651 | 8 244 | 233 812 | 953 | 36 541 | 80 | 4 739 |
| Na zona rural | 6 007 | 134 468 | 1 033 | 11 498 | 2 842 | 55 621 | 1 606 | 45 726 | 465 | 18 096 | 61 | 3 527 |
| Municipal | | | | | | | | | | | | |
| Escola de 1 professor | 7 414 | 164 914 | 1 178 | 13 382 | 3 672 | 71 130 | 1 965 | 55 886 | 540 | 21 217 | 59 | 3 299 |
| Escola de 2 e + professores | 14 586 | 334 593 | 1 833 | 21 167 | 7 187 | 142 373 | 4 530 | 129 480 | 968 | 37 737 | 68 | 3 836 |
| Total | 22 000 | 499 507 | 3 011 | 34 549 | 10 859 | 213 503 | 6 495 | 185 366 | 1 508 | 58 954 | 127 | 7 135 |
| Na zona rural | 16 924 | 379 128 | 2 493 | 28 437 | 8 551 | 167 325 | 4 597 | 131 092 | 1 167 | 45 781 | 116 | 6 493 |
| Particular | | | | | | | | | | | | |
| Escola de 1 professor | 251 | 5 371 | 83 | 732 | 74 | 1 451 | 63 | 1 844 | 27 | 1 069 | 4 | 275 |
| Escola de 2 e + professores | 4 371 | 114 611 | 295 | 3 223 | 1 496 | 30 496 | 1 957 | 56 647 | 605 | 23 268 | 18 | 977 |
| Total | 4 622 | 119 982 | 378 | 3 955 | 1 570 | 31 947 | 2 020 | 58 491 | 632 | 24 337 | 22 | 1 252 |
| Na zona rural | 525 | 12 152 | 111 | 1 084 | 198 | 3 844 | 137 | 4 005 | 73 | 2 862 | 6 | 357 |
| Totais | | | | | | | | | | | | |
| Escola de 1 professor | 8 057 | 180 772 | 1 309 | 14 624 | 3 899 | 75 579 | 2 128 | 60 647 | 634 | 24 927 | 87 | 4 995 |
| Escola de 2 e + professores | 38 861 | 921 746 | 3 818 | 43 719 | 17 786 | 357 231 | 14 652 | 417 619 | 2 463 | 95 046 | 142 | 8 131 |
| Total | 46 918 | 1 102 518 | 5 127 | 58 343 | 21 685 | 432 810 | 16 780 | 478 266 | 3 097 | 119 973 | 229 | 13 126 |
| Na zona rural | 23 467 | 525 992 | 3 637 | 41 019 | 11 598 | 226 912 | 6 343 | 180 909 | 1 706 | 66 775 | 183 | 10 377 |
| MATO GROSSO | | | | | | | | | | | | |
| Federal | | | | | | | | | | | | |
| Escola de 1 professor | 2 | 51 | - | - | 1 | 19 | 1 | 32 | - | - | - | - |
| Escola de 2 e + professores | 36 | 1 179 | 2 | 22 | 1 | 20 | 22 | 659 | 11 | 478 | - | - |
| Total | 38 | 1 230 | 2 | 22 | 2 | 39 | 23 | 691 | 11 | 478 | - | - |
| Na zona rural | 16 | 566 | 2 | 22 | 1 | 19 | 3 | 85 | 10 | 440 | - | - |

# 2.0 — TURMAS

## 2.01 — COMPOSIÇÃO DAS TURMAS, SEGUNDO O NÚMERO DE ALUNOS, POR UNIDADES DA FEDERAÇÃO, DEPENDÊNCIA ADMINISTRATIVA, TIPO DE ESCOLA E LOCALIZAÇÃO — 30-11-71

| UNIDADES DA FEDERAÇÃO, DEPENDÊNCIA ADMINISTRATIVA, TIPO DE ESCOLA E LOCALIZAÇÃO | COMPOSIÇÃO DAS TURMAS | | | | | | | | | | | |
|---|---|---|---|---|---|---|---|---|---|---|---|---|
| | Total | | Com menos de 15 alunos | | De 15 a 24 alunos | | De 25 a 34 alunos | | De 35 a 49 alunos | | De 50 alunos e mais | |
| | Nº de turmas | Nº de alunos | Nº de turmas | Nº de alunos | Nº de turmas | Nº de alunos | Nº de turmas | Nº de alunos | Nº de turmas | Nº de alunos | Nº de turmas | Nº de alunos |
| MATO GROSSO (Continuação) | | | | | | | | | | | | |
| Estadual | | | | | | | | | | | | |
| Escola de 1 professor | 296 | 8 298 | 14 | 177 | 98 | 1 996 | 125 | 3 594 | 49 | 1 940 | 10 | 591 |
| Escola de 2 e + professores | 3 337 | 107 184 | 43 | 521 | 536 | 11 006 | 1 619 | 47 872 | 1 053 | 42 198 | 86 | 5 587 |
| Total | 3 633 | 115 482 | 57 | 698 | 634 | 13 002 | 1 744 | 51 466 | 1 102 | 44 138 | 96 | 6 178 |
| Na zona rural | 767 | 23 945 | 27 | 337 | 179 | 3 621 | 320 | 9 390 | 205 | 8 454 | 36 | 2 143 |
| Municipal | | | | | | | | | | | | |
| Escola de 1 professor | 1 590 | 43 168 | 121 | 1 255 | 536 | 10 266 | 580 | 16 724 | 304 | 12 195 | 49 | 2 728 |
| Escola de 2 e + professores | 1 626 | 50 826 | 72 | 771 | 353 | 7 266 | 656 | 19 442 | 458 | 18 321 | 87 | 5 026 |
| Total | 3 216 | 93 994 | 193 | 2 026 | 889 | 17 532 | 1 236 | 36 166 | 762 | 30 516 | 136 | 7 754 |
| Na zona rural | 2 406 | 68 844 | 177 | 1 851 | 729 | 14 301 | 842 | 24 467 | 548 | 21 935 | 110 | 6 290 |
| Particular | | | | | | | | | | | | |
| Escola de 1 professor | 39 | 1 081 | 5 | 45 | 10 | 203 | 14 | 405 | 8 | 308 | 2 | 120 |
| Escola de 2 e + professores | 785 | 22 588 | 49 | 550 | 196 | 3 878 | 364 | 10 774 | 151 | 5 950 | 25 | 1 436 |
| Total | 824 | 23 669 | 54 | 595 | 206 | 4 081 | 378 | 11 179 | 159 | 6 258 | 27 | 1 556 |
| Na zona rural | 84 | 2 072 | 7 | 87 | 39 | 775 | 31 | 935 | 6 | 225 | 1 | 50 |
| Totais | | | | | | | | | | | | |
| Escola de 1 professor | 1 927 | 52 598 | 140 | 1 477 | 645 | 12 484 | 720 | 20 755 | 361 | 14 443 | 61 | 3 439 |
| Escola de 2 e + professores | 5 784 | 181 777 | 166 | 1 864 | 1 086 | 22 170 | 2 661 | 78 747 | 1 673 | 66 947 | 198 | 12 049 |
| Total | 7 711 | 234 375 | 306 | 3 341 | 1 731 | 34 654 | 3 381 | 99 502 | 2 034 | 81 390 | 259 | 15 488 |
| Na zona rural | 3 273 | 95 427 | 213 | 2 297 | 948 | 18 716 | 1 196 | 34 877 | 769 | 31 054 | 147 | 8 483 |
| GOIÁS | | | | | | | | | | | | |
| Federal | | | | | | | | | | | | |
| Escola de 1 professor | 1 | 30 | - | - | - | - | 1 | 30 | - | - | - | - |
| Escola de 2 e + professores | 7 | 291 | - | - | - | - | 1 | 34 | 5 | 200 | 1 | 57 |
| Total | 8 | 321 | - | - | - | - | 2 | 64 | 5 | 200 | 1 | 57 |
| Na zona rural | 1 | 30 | - | - | - | - | 1 | 30 | - | - | - | - |
| Estadual | | | | | | | | | | | | |
| Escola de 1 professor | 769 | 26 280 | 27 | 308 | 160 | 3 283 | 254 | 7 565 | 235 | 9 538 | 93 | 5 586 |
| Escola de 2 e + professores | 8 605 | 272 095 | 213 | 2 356 | 1 675 | 34 657 | 3 769 | 111 613 | 2 558 | 101 328 | 390 | 22 141 |
| Total | 9 374 | 298 375 | 240 | 2 664 | 1 835 | 37 940 | 4 023 | 119 178 | 2 793 | 110 866 | 483 | 27 727 |
| Na zona rural | 2 237 | 72 624 | 83 | 933 | 497 | 10 074 | 850 | 25 241 | 603 | 24 350 | 204 | 12 026 |
| Municipal | | | | | | | | | | | | |
| Escola de 1 professor | 2 670 | 83 480 | 123 | 1 414 | 655 | 13 286 | 963 | 28 688 | 770 | 31 168 | 159 | 8 924 |
| Escola de 2 e + professores | 1 596 | 50 905 | 68 | 736 | 322 | 6 460 | 583 | 17 234 | 521 | 20 649 | 101 | 5 826 |
| Total | 4 265 | 134 385 | 191 | 2 150 | 977 | 19 746 | 1 546 | 45 922 | 1 291 | 51 817 | 260 | 14 750 |
| Na zona rural | 3 400 | 106 623 | 168 | 1 902 | 829 | 16 758 | 1 203 | 35 680 | 967 | 39 125 | 233 | 13 158 |
| Particular | | | | | | | | | | | | |
| Escola de 1 professor | 37 | 843 | 12 | 130 | 13 | 248 | 7 | 222 | 3 | 129 | 2 | 114 |
| Escola de 2 e + professores | 946 | 26 555 | 86 | 924 | 255 | 5 055 | 368 | 10 918 | 218 | 8 541 | 19 | 1 117 |
| Total | 983 | 27 398 | 98 | 1 054 | 268 | 5 303 | 375 | 11 140 | 221 | 8 670 | 21 | 1 231 |
| Na zona rural | 25 | 646 | 7 | 72 | 5 | 103 | 6 | 175 | 6 | 243 | 1 | 53 |
| Totais | | | | | | | | | | | | |
| Escola de 1 professor | 3 477 | 110 633 | 162 | 1 852 | 828 | 16 817 | 1 225 | 36 505 | 1 008 | 40 835 | 254 | 14 624 |
| Escola de 2 e + professores | 11 153 | 349 846 | 367 | 4 016 | 2 252 | 46 172 | 4 721 | 139 799 | 3 302 | 130 718 | 511 | 29 141 |
| Total | 14 630 | 460 479 | 529 | 5 868 | 3 080 | 62 989 | 5 946 | 176 304 | 4 310 | 171 553 | 765 | 43 765 |
| Na zona rural | 5 663 | 179 923 | 258 | 2 907 | 1 331 | 26 935 | 2 060 | 61 126 | 1 576 | 63 718 | 438 | 25 237 |
| DISTRITO FEDERAL | | | | | | | | | | | | |
| Federal | | | | | | | | | | | | |
| Escola de 1 professor | - | - | - | - | - | - | - | - | - | - | - | - |
| Escola de 2 e + professores | 13 | 365 | - | - | 1 | 17 | 11 | 311 | 1 | 37 | - | - |
| Total | 13 | 365 | - | - | 1 | 17 | 11 | 311 | 1 | 37 | - | - |
| Na zona rural | - | - | - | - | - | - | - | - | - | - | - | - |
| Municipal | | | | | | | | | | | | |
| Escola de 1 professor | 10 | 210 | 1 | 13 | 7 | 137 | 2 | 60 | - | - | - | - |
| Escola de 2 e + professores | 2 678 | 81 638 | 36 | 441 | 358 | 7 567 | 1 640 | 49 352 | 644 | 24 278 | - | - |
| Total | 2 688 | 81 848 | 37 | 454 | 365 | 7 704 | 1 642 | 49 412 | 644 | 24 278 | - | - |
| Na zona rural | 164 | 3 632 | 16 | 195 | 97 | 1 914 | 44 | 1 261 | 7 | 262 | - | - |
| Particular | | | | | | | | | | | | |
| Escola de 1 professor | - | - | - | - | - | - | - | - | - | - | - | - |
| Escola de 2 e + professores | 207 | 5 263 | 24 | 241 | 74 | 1 498 | 71 | 2 095 | 36 | 1 313 | 2 | 116 |
| Total | 207 | 5 263 | 24 | 241 | 74 | 1 498 | 71 | 2 095 | 36 | 1 313 | 2 | 116 |
| Na zona rural | - | - | - | - | - | - | - | - | - | - | - | - |

# 2.0 — TURMAS

## 2.01 — COMPOSIÇÃO DAS TURMAS, SEGUNDO O NÚMERO DE ALUNOS, POR UNIDADES DA FEDERAÇÃO, DEPENDÊNCIA ADMINISTRATIVA, TIPO DE ESCOLA E LOCALIZAÇÃO — 30-11-71

| UNIDADES DA FEDERAÇÃO, DEPENDÊNCIA ADMINISTRATIVA, TIPO DE ESCOLA E LOCALIZAÇÃO | COMPOSIÇÃO DAS TURMAS | | | | | | | | | | | |
|---|---|---|---|---|---|---|---|---|---|---|---|---|
| | Total | | Com menos de 15 alunos | | De 15 a 24 alunos | | De 25 a 34 alunos | | De 35 a 49 alunos | | De 50 alunos e mais | |
| | Nº de turmas | Nº de alunos | Nº de turmas | Nº de alunos | Nº de turmas | Nº de alunos | Nº de turmas | Nº de alunos | Nº de turmas | Nº de alunos | Nº de turmas | Nº de alunos |
| DISTRITO FEDERAL (Continuação) | | | | | | | | | | | | |
| Totais | | | | | | | | | | | | |
| Escola de 1 professor | 10 | 210 | 1 | 13 | 7 | 137 | 2 | 60 | - | - | - | - |
| Escola de 2 e + professores | 2 898 | 87 266 | 60 | 682 | 433 | 9 082 | 1 722 | 51 758 | 681 | 25 628 | 2 | 116 |
| Total | 2 908 | 87 476 | 61 | 695 | 440 | 9 219 | 1 724 | 51 818 | 681 | 25 628 | 2 | 116 |
| Na zona rural | 164 | 3 632 | 16 | 195 | 97 | 1 914 | 44 | 1 261 | 7 | 262 | - | - |
| BRASIL | | | | | | | | | | | | |
| Federal | | | | | | | | | | | | |
| Escola de 1 professor | 681 | 17 817 | 156 | 1 318 | 163 | 3 214 | 203 | 5 944 | 129 | 5 156 | 30 | 1 685 |
| Escola de 2 e + professores | 2 021 | 57 243 | 155 | 1 623 | 472 | 9 839 | 980 | 28 807 | 370 | 14 111 | 44 | 2 563 |
| Total | 2 702 | 74 560 | 311 | 2 941 | 635 | 13 053 | 1 183 | 34 751 | 499 | 19 567 | 74 | 4 248 |
| Na zona rural | 1 255 | 32 290 | 271 | 2 472 | 317 | 6 238 | 398 | 11 770 | 213 | 8 593 | 56 | 3 217 |
| Estadual | | | | | | | | | | | | |
| Escola de 1 professor | 31 510 | 819 898 | 2 785 | 31 775 | 12 264 | 241 230 | 10 990 | 318 579 | 4 776 | 188 007 | 695 | 40 307 |
| Escola de 2 e + professores | 221 204 | 6 706 561 | 5 451 | 62 887 | 43 214 | 899 071 | 107 655 | 3 192 206 | 62 888 | 2 436 145 | 1 996 | 116 252 |
| Total | 252 714 | 7 526 459 | 8 236 | 94 662 | 55 478 | 1 140 301 | 118 645 | 3 510 785 | 67 664 | 2 624 152 | 2 691 | 156 559 |
| Na zona rural | 64 370 | 1 712 774 | 5 256 | 59 941 | 22 966 | 457 498 | 24 087 | 699 571 | 10 809 | 423 181 | 1 252 | 72 583 |
| Municipal | | | | | | | | | | | | |
| Escola de 1 professor | 75 968 | 2 148 533 | 5 712 | 62 296 | 23 145 | 461 809 | 28 395 | 823 496 | 15 728 | 628 076 | 2 988 | 172 856 |
| Escola de 2 e + professores | 69 206 | 1 989 423 | 4 412 | 50 296 | 18 959 | 380 147 | 27 728 | 817 846 | 16 412 | 643 143 | 1 695 | 97 991 |
| Total | 145 174 | 4 137 956 | 10 124 | 112 592 | 42 104 | 841 956 | 56 123 | 1 641 342 | 32 140 | 1 271 219 | 4 683 | 270 847 |
| Na zona rural | 103 783 | 2 886 557 | 8 629 | 95 517 | 33 517 | 667 480 | 37 401 | 1 085 858 | 20 342 | 812 248 | 3 894 | 225 454 |
| Particular | | | | | | | | | | | | |
| Escola de 1 professor | 3 354 | 84 663 | 668 | 6 313 | 1 042 | 20 467 | 954 | 27 676 | 554 | 22 228 | 136 | 7 979 |
| Escola de 2 e + professores | 37 396 | 1 002 533 | 4 937 | 51 545 | 10 120 | 201 916 | 14 029 | 414 061 | 7 768 | 303 857 | 542 | 31 164 |
| Total | 40 750 | 1 087 196 | 5 605 | 57 858 | 11 162 | 222 383 | 14 983 | 441 727 | 8 322 | 326 085 | 678 | 39 143 |
| Na zona rural | 3 221 | 88 362 | 329 | 3 310 | 976 | 19 523 | 1 184 | 34 574 | 617 | 24 455 | 115 | 6 500 |
| Totais | | | | | | | | | | | | |
| Escola de 1 professor | 111 513 | 3 070 411 | 9 321 | 101 702 | 36 614 | 726 720 | 40 542 | 1 175 695 | 21 187 | 843 467 | 3 849 | 222 827 |
| Escola de 2 e + professores | 329 827 | 9 755 760 | 14 955 | 166 351 | 72 765 | 1 490 973 | 150 392 | 4 452 910 | 87 438 | 3 397 556 | 4 277 | 247 970 |
| Total | 441 340 | 12 826 171 | 24 276 | 268 053 | 109 379 | 2 217 693 | 190 934 | 5 628 605 | 108 625 | 4 241 023 | 8 126 | 470 797 |
| Na zona rural | 172 629 | 4 719 983 | 14 485 | 161 240 | 57 776 | 1 150 739 | 63 070 | 1 831 773 | 31 981 | 1 268 477 | 5 317 | 307 754 |

NOTA - Vede chamadas (1) e (2) da Tabela nº 1.01.

# 2.0 — TURMAS

## 2.02 — COMPOSIÇÃO DAS TURMAS, SEGUNDO O NÚMERO DE SÉRIES, POR UNIDADES DA FEDERAÇÃO, DEPENDÊNCIA ADMINISTRATIVA, TIPO DE ESCOLA E LOCALIZAÇÃO — 30-11-71

| UNIDADES DA FEDERAÇÃO, DEPENDÊNCIA ADMINISTRATIVA, TIPO DE ESCOLA E LOCALIZAÇÃO | COMPOSIÇÃO DAS TURMAS | | | | | |
|---|---|---|---|---|---|---|
| | Com alunos de 1 só série | | Com alunos de 2 séries | | Com alunos de 3 ou mais séries | |
| | Nº de turmas | Nº de alunos | Nº de turmas | Nº de alunos | Nº de turmas | Nº de alunos |
| RONDÔNIA | | | | | | |
| Federal | | | | | | |
| Escola de 1 professor | 25 | 744 | 58 | 1 547 | 106 | 3 298 |
| Escola de 2 e mais professores | 353 | 10 865 | 40 | 1 113 | 25 | 908 |
| Total | 378 | 11 609 | 98 | 2 660 | 131 | 4 206 |
| Na zona rural | 79 | 2 519 | 81 | 2 171 | 117 | 3 758 |
| Particular | | | | | | |
| Escola de 1 professor | - | - | - | - | - | - |
| Escola de 2 e mais professores | 51 | 1 519 | 2 | 53 | 3 | 59 |
| Total | 51 | 1 519 | 2 | 53 | 3 | 59 |
| Na zona rural | - | - | - | - | - | - |
| Totais | | | | | | |
| Escola de 1 professor | 25 | 744 | 58 | 1 547 | 106 | 3 298 |
| Escola de 2 e mais professores | 404 | 12 384 | 42 | 1 166 | 28 | 967 |
| Total | 429 | 13 128 | 100 | 2 713 | 134 | 4 265 |
| Na zona rural | 79 | 2 519 | 81 | 2 171 | 117 | 3 758 |
| ACRE | | | | | | |
| Federal | | | | | | |
| Escola de 1 professor | 1 | 17 | 9 | 261 | 7 | 183 |
| Escola de 2 e mais professores | 43 | 1 080 | 6 | 150 | 4 | 76 |
| Total | 44 | 1 097 | 15 | 411 | 11 | 259 |
| Na zona rural | 3 | 70 | 15 | 411 | 11 | 259 |
| Estadual | | | | | | |
| Escola de 1 professor | 44 | 734 | 50 | 1 355 | 62 | 1 730 |
| Escola de 2 e mais professores | 312 | 8 875 | 38 | 1 140 | 78 | 2 202 |
| Total | 356 | 9 609 | 88 | 2 495 | 140 | 3 932 |
| Na zona rural | 137 | 2 893 | 83 | 2 313 | 95 | 2 551 |
| Municipal | | | | | | |
| Escola de 1 professor | 12 | 277 | 22 | 605 | 20 | 553 |
| Escola de 2 e mais professores | 7 | 170 | 8 | 187 | 8 | 217 |
| Total | 19 | 447 | 30 | 792 | 28 | 770 |
| Na zona rural | 19 | 447 | 30 | 792 | 28 | 770 |
| Particular | | | | | | |
| Escola de 1 professor | 10 | 238 | 12 | 252 | 15 | 390 |
| Escola de 2 e mais professores | 73 | 2 065 | 8 | 268 | 13 | 362 |
| Total | 83 | 2 303 | 20 | 520 | 28 | 752 |
| Na zona rural | 30 | 806 | 13 | 275 | 19 | 501 |
| Totais | | | | | | |
| Escola de 1 professor | 67 | 1 266 | 93 | 2 473 | 104 | 2 856 |
| Escola de 2 e mais professores | 435 | 12 190 | 60 | 1 745 | 103 | 2 857 |
| Total | 502 | 13 456 | 153 | 4 218 | 207 | 5 713 |
| Na zona rural | 189 | 4 216 | 141 | 3 791 | 153 | 4 081 |
| AMAZONAS (1) | | | | | | |
| Federal | | | | | | |
| Escola de 1 professor | - | - | - | - | 2 | 66 |
| Escola de 2 e mais professores | - | - | - | - | - | - |
| Total | - | - | - | - | 2 | 66 |
| Na zona rural | - | - | - | - | 2 | 66 |
| Estadual | | | | | | |
| Escola de 1 professor | 102 | 2 734 | 100 | 2 902 | 152 | 4 875 |
| Escola de 2 e mais professores | 2 039 | 59 880 | 73 | 1 770 | 78 | 2 274 |
| Total | 2 141 | 62 614 | 173 | 4 672 | 230 | 7 149 |
| Na zona rural | 191 | 5 323 | 119 | 3 289 | 171 | 5 264 |
| Municipal | | | | | | |
| Escola de 1 professor | 142 | 3 489 | 171 | 4 486 | 121 | 3 617 |
| Escola de 2 e mais professores | 31 | 1 079 | 12 | 391 | 11 | 311 |
| Total | 173 | 4 568 | 183 | 4 877 | 132 | 3 928 |
| Na zona rural | 146 | 3 625 | 172 | 4 514 | 126 | 3 760 |
| Particular | | | | | | |
| Escola de 1 professor | 5 | 156 | 3 | 65 | 4 | 86 |
| Escola de 2 e mais professores | 182 | 5 098 | 16 | 379 | 5 | 125 |
| Total | 187 | 5 254 | 19 | 444 | 9 | 211 |
| Na zona rural | 5 | 160 | 1 | 25 | 2 | 46 |
| Totais | | | | | | |
| Escola de 1 professor | 249 | 6 379 | 274 | 7 453 | 279 | 8 644 |
| Escola de 2 e mais professores | 2 252 | 66 057 | 101 | 2 540 | 94 | 2 710 |
| Total | 2 501 | 72 436 | 375 | 9 993 | 373 | 11 354 |
| Na zona rural | 342 | 9 108 | 292 | 7 828 | 301 | 9 136 |

# 2.0 — TURMAS

## 2.02 — COMPOSIÇÃO DAS TURMAS, SEGUNDO O NÚMERO DE SÉRIES, POR UNIDADES DA FEDERAÇÃO, DEPENDÊNCIA ADMINISTRATIVA, TIPO DE ESCOLA E LOCALIZAÇÃO — 30-11-71

| UNIDADES DA FEDERAÇÃO, DEPENDÊNCIA ADMINISTRATIVA, TIPO DE ESCOLA E LOCALIZAÇÃO | COMPOSIÇÃO DAS TURMAS | | | | | |
|---|---|---|---|---|---|---|
| | Com alunos de 1 só série | | Com alunos de 2 séries | | Com alunos de 3 ou mais séries | |
| | Nº de turmas | Nº de alunos | Nº de turmas | Nº de alunos | Nº de turmas | Nº de alunos |
| RORAIMA (2) | | | | | | |
| Federal | | | | | | |
| Escola de 1 professor | ... | ... | ... | ... | ... | ... |
| Escola de 2 e mais professores | 144 | 4 013 | 4 | 42 | ... | ... |
| Total | 144 | 4 013 | 4 | 42 | ... | ... |
| Na zona rural | ... | ... | ... | ... | ... | ... |
| Particular | | | | | | |
| Escola de 1 professor | ... | ... | ... | ... | ... | ... |
| Escola de 2 e mais professores | 5 | 92 | ... | ... | ... | ... |
| Total | 5 | 92 | ... | ... | ... | ... |
| Na zona rural | ... | ... | ... | ... | ... | ... |
| Totais | | | | | | |
| Escola de 1 professor | ... | ... | ... | ... | ... | ... |
| Escola de 2 e mais professores | 149 | 4 105 | 4 | 42 | ... | ... |
| Total | 149 | 4 105 | 4 | 42 | ... | ... |
| Na zona rural | ... | ... | ... | ... | ... | ... |
| PARÁ | | | | | | |
| Federal | | | | | | |
| Escola de 1 professor | 8 | 199 | 15 | 412 | 9 | 300 |
| Escola de 2 e mais professores | 211 | 5 838 | 5 | 111 | 10 | 288 |
| Total | 219 | 6 037 | 20 | 523 | 19 | 588 |
| Na zona rural | 82 | 2 210 | 17 | 446 | 19 | 588 |
| Estadual | | | | | | |
| Escola de 1 professor | 196 | 5 705 | 364 | 10 845 | 559 | 18 569 |
| Escola de 2 e mais professores | 3 811 | 118 120 | 585 | 16 774 | 518 | 15 274 |
| Total | 4 007 | 123 825 | 949 | 27 619 | 1 077 | 33 843 |
| Na zona rural | 626 | 18 723 | 592 | 16 848 | 810 | 25 401 |
| Municipal | | | | | | |
| Escola de 1 professor | 528 | 15 281 | 491 | 13 961 | 584 | 18 212 |
| Escola de 2 e mais professores | 977 | 30 482 | 127 | 3 743 | 123 | 3 601 |
| Total | 1 505 | 45 763 | 618 | 17 704 | 707 | 21 813 |
| Na zona rural | 770 | 22 444 | 553 | 15 729 | 639 | 19 568 |
| Particular | | | | | | |
| Escola de 1 professor | 41 | 1 103 | 29 | 857 | 27 | 838 |
| Escola de 2 e mais professores | 1 112 | 32 087 | 74 | 1 858 | 86 | 2 454 |
| Total | 1 153 | 33 190 | 103 | 2 715 | 113 | 3 292 |
| Na zona rural | 59 | 1 578 | 34 | 1 039 | 32 | 944 |
| Totais | | | | | | |
| Escola de 1 professor | 773 | 22 288 | 899 | 26 075 | 1 179 | 37 919 |
| Escola de 2 e mais professores | 6 111 | 186 527 | 791 | 22 486 | 737 | 21 617 |
| Total | 6 884 | 208 815 | 1 690 | 48 561 | 1 916 | 59 536 |
| Na zona rural | 1 537 | 44 955 | 1 196 | 34 062 | 1 500 | 46 501 |
| AMAPÁ | | | | | | |
| Federal | | | | | | |
| Escola de 1 professor | 43 | 417 | 129 | 1 921 | 32 | 297 |
| Escola de 2 e mais professores | 385 | 9 818 | 21 | 316 | 8 | 169 |
| Total | 428 | 10 235 | 150 | 2 237 | 30 | 466 |
| Na zona rural | 171 | 2 806 | 144 | 2 155 | 30 | 433 |
| Municipal | | | | | | |
| Escola de 1 professor | 10 | 98 | 4 | 31 | 1 | 4 |
| Escola de 2 e mais professores | 82 | 2 325 | - | - | - | - |
| Total | 92 | 2 423 | 4 | 31 | 1 | 4 |
| Na zona rural | 23 | 465 | 3 | 18 | 1 | 4 |
| Particular | | | | | | |
| Escola de 1 professor | - | - | - | - | - | - |
| Escola de 2 e mais professores | 157 | 4 513 | - | - | - | - |
| Total | 157 | 4 513 | - | - | - | - |
| Na zona rural | 17 | 587 | - | - | - | - |
| Totais | | | | | | |
| Escola de 1 professor | 53 | 515 | 133 | 1 952 | 23 | 301 |
| Escola de 2 e mais professores | 624 | 16 656 | 21 | 316 | 8 | 169 |
| Total | 677 | 17 171 | 154 | 2 268 | 31 | 470 |
| Na zona rural | 211 | 3 858 | 147 | 2 173 | 31 | 437 |

# 2.0 — TURMAS

## 2.02 — COMPOSIÇÃO DAS TURMAS, SEGUNDO O NÚMERO DE SÉRIES, POR UNIDADES DA FEDERAÇÃO, DEPENDÊNCIA ADMINISTRATIVA, TIPO DE ESCOLA E LOCALIZAÇÃO — 30-11-71

| UNIDADES DA FEDERAÇÃO, DEPENDÊNCIA ADMINISTRATIVA, TIPO DE ESCOLA E LOCALIZAÇÃO | COMPOSIÇÃO DAS TURMAS | | | | | |
|---|---|---|---|---|---|---|
| | Com alunos de 1 só série | | Com alunos de 2 séries | | Com alunos de 3 ou mais séries | |
| | Nº de turmas | Nº de alunos | Nº de turmas | Nº de alunos | Nº de turmas | Nº de alunos |
| MARANHÃO | | | | | | |
| Federal | | | | | | |
| Escola de 1 professor | 21 | 763 | 16 | 437 | 6 | 197 |
| Escola de 2 e mais professores | 50 | 1 781 | 4 | 100 | - | - |
| Total | 71 | 2 544 | 19 | 537 | 6 | 197 |
| Na zona rural | 64 | 2 219 | 19 | 537 | 6 | 197 |
| Estadual | | | | | | |
| Escola de 1 professor | 81 | 2 173 | 44 | 1 229 | 34 | 917 |
| Escola de 2 e mais professores | 2 065 | 65 352 | 184 | 5 874 | 128 | 4 122 |
| Total | 2 146 | 67 525 | 228 | 7 103 | 162 | 5 039 |
| Na zona rural | 287 | 8 571 | 72 | 1 987 | 64 | 1 917 |
| Municipal | | | | | | |
| Escola de 1 professor | 1 397 | 46 855 | 1 160 | 42 801 | 842 | 33 536 |
| Escola de 2 e mais professores | 2 451 | 79 229 | 476 | 14 165 | 359 | 11 323 |
| Total | 3 848 | 126 084 | 1 636 | 56 966 | 1 201 | 44 859 |
| Na zona rural | 2 642 | 86 367 | 1 464 | 51 889 | 1 060 | 40 260 |
| Particular | | | | | | |
| Escola de 1 professor | 25 | 839 | 19 | 696 | 38 | 1 481 |
| Escola de 2 e mais professores | 467 | 13 873 | 112 | 2 774 | 101 | 3 233 |
| Total | 492 | 14 712 | 131 | 3 470 | 139 | 4 714 |
| Na zona rural | 26 | 827 | 20 | 429 | 11 | 323 |
| Totais | | | | | | |
| Escola de 1 professor | 1 524 | 50 630 | 1 238 | 45 163 | 920 | 36 131 |
| Escola de 2 e mais professores | 5 033 | 160 235 | 776 | 22 913 | 588 | 18 678 |
| Total | 6 557 | 210 865 | 2 014 | 68 076 | 1 508 | 54 809 |
| Na zona rural | 3 019 | 97 984 | 1 575 | 54 842 | 1 141 | 42 697 |
| PIAUÍ | | | | | | |
| Federal | | | | | | |
| Escola de 1 professor | 11 | 304 | 3 | 90 | 5 | 152 |
| Escola de 2 e mais professores | 40 | 1 106 | 2 | 57 | 2 | 65 |
| Total | 51 | 1 410 | 5 | 147 | 7 | 217 |
| Na zona rural | 35 | 1 031 | 4 | 135 | 6 | 183 |
| Estadual | | | | | | |
| Escola de 1 professor | 151 | 4 949 | 90 | 3 394 | 105 | 4 717 |
| Escola de 2 e mais professores | 2 605 | 82 862 | 174 | 5 208 | 107 | 3 230 |
| Total | 2 756 | 87 811 | 264 | 8 602 | 212 | 7 947 |
| Na zona rural | 426 | 13 654 | 157 | 5 237 | 136 | 5 595 |
| Municipal | | | | | | |
| Escola de 1 professor | 1 746 | 55 583 | 523 | 17 547 | 440 | 18 358 |
| Escola de 2 e mais professores | 503 | 15 907 | 103 | 2 858 | 95 | 3 618 |
| Total | 2 249 | 71 490 | 626 | 20 405 | 535 | 21 976 |
| Na zona rural | 1 940 | 61 759 | 577 | 18 922 | 20 276 | 493 |
| Particular | | | | | | |
| Escola de 1 professor | 50 | 1 417 | 27 | 704 | 29 | 1 063 |
| Escola de 2 e mais professores | 608 | 16 892 | 59 | 1 479 | 45 | 1 251 |
| Total | 658 | 18 309 | 86 | 2 183 | 74 | 2 314 |
| Na zona rural | 57 | 1 611 | 14 | 416 | 14 | 554 |
| Totais | | | | | | |
| Escola de 1 professor | 1 958 | 62 253 | 643 | 21 735 | 579 | 24 290 |
| Escola de 2 e mais professores | 3 756 | 116 767 | 338 | 9 602 | 249 | 8 164 |
| Total | 5 714 | 179 020 | 981 | 31 337 | 828 | 32 454 |
| Na zona rural | 2 458 | 78 055 | 752 | 24 710 | 649 | 26 608 |
| CEARÁ | | | | | | |
| Federal | | | | | | |
| Escola de 1 professor | 40 | 1 260 | 11 | 430 | 9 | 384 |
| Escola de 2 e mais professores | 58 | 1 572 | 1 | 18 | 18 | 299 |
| Total | 98 | 2 832 | 12 | 448 | 27 | 683 |
| Na zona rural | 49 | 1 320 | 9 | 355 | 12 | 347 |
| Estadual | | | | | | |
| Escola de 1 professor | 618 | 15 431 | 225 | 5 852 | 266 | 7 923 |
| Escola de 2 e mais professores | 3 577 | 104 159 | 130 | 4 101 | 352 | 10 042 |
| Total | 4 195 | 119 590 | 355 | 9 953 | 618 | 17 965 |
| Na zona rural | 372 | 9 238 | 167 | 4 327 | 213 | 6 475 |
| Municipal | | | | | | |
| Escola de 1 professor | 6 611 | 150 441 | 1 787 | 43 294 | 1 411 | 36 809 |
| Escola de 2 e mais professores | 2 029 | 55 468 | 183 | 4 141 | 151 | 3 865 |
| Total | 8 640 | 205 909 | 1 970 | 47 435 | 1 562 | 40 674 |
| Na zona rural | 5 490 | 125 755 | 1 717 | 41 518 | 1 368 | 35 769 |

# 2.0 — TURMAS

## 2.02 — COMPOSIÇÃO DAS TURMAS, SEGUNDO O NÚMERO DE SÉRIES, POR UNIDADES DA FEDERAÇÃO, DEPENDÊNCIA ADMINISTRATIVA, TIPO DE ESCOLA E LOCALIZAÇÃO — 30-11-71

| UNIDADES DA FEDERAÇÃO, DEPENDÊNCIA ADMINISTRATIVA, TIPO DE ESCOLA E LOCALIZAÇÃO | COMPOSIÇÃO DAS TURMAS | | | | | |
|---|---|---|---|---|---|---|
| | Com alunos de 1 so serie | | Com alunos de 2 series | | Com alunos de 3 ou mais séries | |
| | Nº de turmas | Nº de alunos | Nº de turmas | Nº de alunos | Nº de turmas | Nº de alunos |
| CEARÁ (Continuação) | | | | | | |
| Particular | | | | | | |
| Escola de 1 professor | 306 | 6 566 | 60 | 1 307 | 56 | 1 523 |
| Escola de 2 e mais professores | 2 019 | 49 013 | 146 | 2 888 | 216 | 5 493 |
| Total | 2 325 | 55 579 | 206 | 4 195 | 272 | 7 016 |
| Na zona rural | 226 | 5 217 | 32 | 828 | 36 | 978 |
| Totais | | | | | | |
| Escola de 1 professor | 7 575 | 173 698 | 2 083 | 50 883 | 1 742 | 46 639 |
| Escola de 2 e mais professores | 7 683 | 210 212 | 460 | 11 148 | 737 | 19 699 |
| Total | 15 258 | 383 910 | 2 543 | 62 031 | 2 479 | 66 338 |
| Na zona rural | 6 137 | 141 530 | 1 925 | 47 028 | 1 629 | 43 569 |
| RIO GRANDE DO NORTE | | | | | | |
| Federal | | | | | | |
| Escola de 1 professor | 6 | 185 | 2 | 56 | - | - |
| Escola de 2 e mais professores | 33 | 951 | 1 | 31 | - | - |
| Total | 39 | 1 136 | 3 | 87 | - | - |
| Na zona rural | 10 | 282 | 2 | 65 | - | - |
| Estadual | | | | | | |
| Escola de 1 professor | 175 | 4 540 | 221 | 5 959 | 358 | 11 107 |
| Escola de 2 e mais professores | 2 511 | 72 544 | 454 | 12 928 | 348 | 11 091 |
| Total | 2 686 | 77 084 | 675 | 18 887 | 706 | 22 198 |
| Na zona rural | 520 | 14 114 | 386 | 10 733 | 412 | 12 769 |
| Municipal | | | | | | |
| Escola de 1 professor | 800 | 21 474 | 600 | 16 116 | 574 | 17 044 |
| Escola de 2 e mais professores | 861 | 24 466 | 195 | 5 475 | 92 | 2 676 |
| Total | 1 661 | 45 940 | 795 | 21 591 | 666 | 19 720 |
| Na zona rural | 995 | 27 230 | 685 | 18 397 | 617 | 17 937 |
| Particular | | | | | | |
| Escola de 1 professor | 60 | 1 338 | 23 | 530 | 25 | 694 |
| Escola de 2 e mais professores | 594 | 15 771 | 61 | 1 571 | 65 | 1 493 |
| Total | 654 | 17 109 | 84 | 2 101 | 90 | 2 187 |
| Na zona rural | 10 | 300 | 2 | 66 | 4 | 153 |
| Totais | | | | | | |
| Escola de 1 professor | 1 041 | 27 537 | 846 | 22 661 | 957 | 28 845 |
| Escola de 2 e mais professores | 3 999 | 113 732 | 711 | 20 005 | 505 | 15 260 |
| Total | 5 040 | 141 269 | 1 557 | 42 666 | 1 462 | 44 105 |
| Na zona rural | 1 535 | 41 926 | 1 075 | 29 261 | 1 033 | 30 859 |
| PARAÍBA | | | | | | |
| Federal | | | | | | |
| Escola de 1 professor | 7 | 176 | 4 | 143 | 1 | 34 |
| Escola de 2 e mais professores | 19 | 506 | 1 | 18 | 1 | 41 |
| Total | 26 | 682 | 5 | 161 | 2 | 75 |
| Na zona rural | 6 | 134 | 4 | 143 | 1 | 34 |
| Estadual | | | | | | |
| Escola de 1 professor | 80 | 2 057 | 132 | 3 363 | 403 | 12 608 |
| Escola de 2 e mais professores | 1 869 | 51 639 | 276 | 7 960 | 235 | 7 516 |
| Total | 1 949 | 53 696 | 408 | 11 323 | 638 | 20 124 |
| Na zona rural | 247 | 6 719 | 225 | 5 663 | 480 | 15 051 |
| Municipal | | | | | | |
| Escola de 1 professor | 1 053 | 26 438 | 930 | 24 911 | 1 254 | 37 200 |
| Escola de 2 e mais professores | 1 589 | 44 521 | 465 | 12 896 | 333 | 10 454 |
| Total | 2 642 | 70 959 | 1 395 | 37 807 | 1 587 | 47 654 |
| Na zona rural | 1 473 | 38 836 | 1 143 | 30 709 | 1 457 | 43 992 |
| Particular | | | | | | |
| Escola de 1 professor | 76 | 2 181 | 43 | 992 | 56 | 1 702 |
| Escola de 2 e mais professores | 868 | 20 995 | 111 | 2 744 | 103 | 3 140 |
| Total | 944 | 23 176 | 154 | 3 736 | 159 | 4 842 |
| Na zona rural | 70 | 2 081 | 20 | 596 | 33 | 1 009 |
| Totais | | | | | | |
| Escola de 1 professor | 1 216 | 30 852 | 1 109 | 29 409 | 1 714 | 51 544 |
| Escola de 2 e mais professores | 4 345 | 117 661 | 853 | 23 618 | 672 | 21 151 |
| Total | 5 561 | 148 513 | 1 962 | 53 027 | 2 386 | 72 695 |
| Na zona rural | 1 796 | 47 770 | 1 392 | 37 111 | 1 971 | 60 086 |

# 2.0 — TURMAS

## 2.02 — COMPOSIÇÃO DAS TURMAS, SEGUNDO O NÚMERO DE SÉRIES, POR UNIDADES DA FEDERAÇÃO, DEPENDÊNCIA ADMINISTRATIVA, TIPO DE ESCOLA E LOCALIZAÇÃO — 30-11-71

| UNIDADES DA FEDERAÇÃO, DEPENDÊNCIA ADMINISTRATIVA, TIPO DE ESCOLA E LOCALIZAÇÃO | COMPOSIÇÃO DAS TURMAS | | | | | |
|---|---|---|---|---|---|---|
| | Com alunos de 1 só série | | Com alunos de 2 séries | | Com alunos de 3 ou mais séries | |
| | Nº de turmas | Nº de alunos | Nº de turmas | Nº de alunos | Nº de turmas | Nº de alunos |
| PERNAMBUCO | | | | | | |
| Federal | | | | | | |
| Escola de 1 professor | 8 | 270 | 8 | 275 | 6 | 232 |
| Escola de 2 e mais professores | 37 | 1 230 | 21 | 683 | 14 | 409 |
| Total | 45 | 1 500 | 29 | 958 | 20 | 641 |
| Na zona rural | 16 | 519 | 16 | 489 | 11 | 328 |
| Estadual | | | | | | |
| Escola de 1 professor | 241 | 7 510 | 250 | 7 974 | 222 | 7 105 |
| Escola de 2 e mais professores | 8 371 | 264 878 | 716 | 22 965 | 313 | 9 844 |
| Total | 8 612 | 272 388 | 966 | 30 939 | 535 | 16 949 |
| Na zona rural | 1 085 | 34 365 | 538 | 16 896 | 276 | 8 780 |
| Municipal | | | | | | |
| Escola de 1 professor | 2 337 | 64 192 | 1 064 | 32 647 | 1 625 | 54 197 |
| Escola de 2 e mais professores | 2 376 | 76 998 | 642 | 20 873 | 539 | 18 045 |
| Total | 4 713 | 141 190 | 1 706 | 53 520 | 2 164 | 72 242 |
| Na zona rural | 2 382 | 66 537 | 1 162 | 35 908 | 1 802 | 60 318 |
| Particular | | | | | | |
| Escola de 1 professor | 356 | 8 682 | 226 | 5 851 | 323 | 10 168 |
| Escola de 2 e mais professores | 1 223 | 31 653 | 313 | 7 936 | 168 | 4 466 |
| Total | 1 579 | 40 335 | 539 | 13 787 | 491 | 14 634 |
| Na zona rural | 237 | 6 442 | 131 | 3 545 | 204 | 6 943 |
| Totais | | | | | | |
| Escola de 1 professor | 2 942 | 80 654 | 1 548 | 46 747 | 2 176 | 71 702 |
| Escola de 2 e mais professores | 12 007 | 374 759 | 1 692 | 52 457 | 1 034 | 32 764 |
| Total | 14 949 | 455 413 | 3 240 | 99 204 | 3 210 | 104 466 |
| Na zona rural | 3 720 | 107 863 | 1 847 | 56 838 | 2 293 | 76 369 |
| ALAGOAS | | | | | | |
| Federal | | | | | | |
| Escola de 1 professor | 10 | 304 | 3 | 103 | 3 | 118 |
| Escola de 2 e mais professores | 3 | 98 | 5 | 192 | 1 | 30 |
| Total | 13 | 402 | 8 | 295 | 4 | 148 |
| Na zona rural | 4 | 126 | 3 | 120 | 2 | 61 |
| Estadual | | | | | | |
| Escola de 1 professor | 23 | 726 | 25 | 781 | 48 | 1 928 |
| Escola de 2 e mais professores | 1 522 | 48 008 | 213 | 6 827 | 225 | 6 930 |
| Total | 1 545 | 48 734 | 238 | 7 608 | 273 | 8 858 |
| Na zona rural | 141 | 4 505 | 74 | 2 227 | 87 | 3 065 |
| Municipal | | | | | | |
| Escola de 1 professor | 346 | 10 633 | 458 | 15 428 | 774 | 28 439 |
| Escola de 2 e mais professores | 782 | 24 547 | 227 | 7 210 | 203 | 6 748 |
| Total | 1 128 | 35 180 | 685 | 22 638 | 977 | 35 187 |
| Na zona rural | 506 | 15 718 | 541 | 17 722 | 891 | 32 342 |
| Particular | | | | | | |
| Escola de 1 professor | 49 | 1 301 | 42 | 1 320 | 58 | 1 820 |
| Escola de 2 e mais professores | 423 | 12 272 | 130 | 3 424 | 157 | 4 512 |
| Total | 472 | 13 573 | 172 | 4 744 | 215 | 6 332 |
| Na zona rural | 111 | 3 579 | 61 | 1 685 | 87 | 2 938 |
| Totais | | | | | | |
| Escola de 1 professor | 428 | 12 964 | 528 | 17 632 | 883 | 32 305 |
| Escola de 2 e mais professores | 2 730 | 84 925 | 575 | 17 653 | 586 | 18 220 |
| Total | 3 158 | 97 889 | 1 103 | 35 285 | 1 469 | 50 525 |
| Na zona rural | 762 | 23 928 | 679 | 21 754 | 1 067 | 38 406 |
| FERNANDO DE NORONHA | | | | | | |
| Federal | | | | | | |
| Escola de 1 professor | - | - | - | - | - | - |
| Escola de 2 e mais professores | 11 | 346 | - | - | - | - |
| Total | 11 | 346 | - | - | - | - |
| Na zona rural | - | - | - | - | - | - |
| Totais | | | | | | |
| Escola de 1 professor | - | - | - | - | - | - |
| Escola de 2 e mais professores | 11 | 346 | - | - | - | - |
| Total | 11 | 346 | - | - | - | - |
| Na zona rural | - | - | - | - | - | - |

# 2.0 — TURMAS

## 2.02 — COMPOSIÇÃO DAS TURMAS, SEGUNDO O NÚMERO DE SÉRIES, POR UNIDADES DA FEDERAÇÃO, DEPENDÊNCIA ADMINISTRATIVA, TIPO DE ESCOLA E LOCALIZAÇÃO — 30-11-71

| UNIDADES DA FEDERAÇÃO, DEPENDÊNCIA ADMINISTRATIVA, TIPO DE ESCOLA E LOCALIZAÇÃO | COMPOSIÇÃO DAS TURMAS | | | | | |
|---|---|---|---|---|---|---|
| | Com alunos de 1 só série | | Com alunos de 2 séries | | Com alunos de 3 ou mais séries | |
| | Nº de turmas | Nº de alunos | Nº de turmas | Nº de alunos | Nº de turmas | Nº de alunos |
| SERGIPE | | | | | | |
| Federal | | | | | | |
| Escola de 1 professor | 3 | 104 | 2 | 59 | 2 | 65 |
| Escola de 2 e mais professores | - | - | - | - | - | - |
| Total | 3 | 104 | 2 | 59 | 2 | 65 |
| Na zona rural | - | - | 2 | 59 | 1 | 15 |
| Estadual | | | | | | |
| Escola de 1 professor | 76 | 2 651 | 126 | 4 439 | 222 | 8 889 |
| Escola de 2 e mais professores | 1 020 | 32 334 | 135 | 4 797 | 187 | 6 223 |
| Total | 1 096 | 34 985 | 261 | 9 236 | 409 | 15 112 |
| Na zona rural | 134 | 4 792 | 157 | 5 504 | 237 | 9 560 |
| Municipal | | | | | | |
| Escola de 1 professor | 263 | 8 101 | 333 | 11 340 | 318 | 12 337 |
| Escola de 2 e mais professores | 315 | 9 596 | 68 | 2 098 | 62 | 1 861 |
| Total | 578 | 17 697 | 401 | 13 438 | 380 | 14 198 |
| Na zona rural | 252 | 7 675 | 321 | 10 885 | 313 | 12 136 |
| Particular | | | | | | |
| Escola de 1 professor | 33 | 703 | 36 | 1 029 | 50 | 1 410 |
| Escola de 2 e mais professores | 357 | 9 909 | 60 | 1 811 | 42 | 1 374 |
| Total | 390 | 10 612 | 96 | 2 840 | 92 | 2 784 |
| Na zona rural | 7 | 200 | 3 | 77 | 13 | 411 |
| Totais | | | | | | |
| Escola de 1 professor | 375 | 11 559 | 497 | 16 867 | 592 | 22 701 |
| Escola de 2 e mais professores | 1 692 | 51 839 | 263 | 8 706 | 291 | 9 458 |
| Total | 2 067 | 63 398 | 760 | 25 573 | 883 | 32 159 |
| Na zona rural | 393 | 12 667 | 483 | 16 525 | 564 | 22 122 |
| BAHIA | | | | | | |
| Federal | | | | | | |
| Escola de 1 professor | 3 | 58 | 4 | 144 | 2 | 63 |
| Escola de 2 e mais professores | 33 | 1 058 | 14 | 461 | 7 | 154 |
| Total | 36 | 1 116 | 18 | 605 | 9 | 217 |
| Na zona rural | 35 | 1 104 | 18 | 605 | 9 | 217 |
| Estadual | | | | | | |
| Escola de 1 professor | 553 | 15 929 | 208 | 6 709 | 292 | 10 334 |
| Escola de 2 e mais professores | 7 417 | 225 149 | 1 203 | 37 289 | 1 051 | 32 588 |
| Total | 7 970 | 241 078 | 1 411 | 43 998 | 1 343 | 42 922 |
| Na zona rural | 324 | 10 371 | 180 | 5 806 | 309 | 10 497 |
| Municipal | | | | | | |
| Escola de 1 professor | 6 281 | 197 692 | 2 862 | 95 423 | 2 377 | 84 352 |
| Escola de 2 e mais professores | 2 660 | 86 042 | 739 | 23 786 | 587 | 20 831 |
| Total | 8 941 | 283 734 | 3 601 | 119 209 | 2 964 | 105 183 |
| Na zona rural | 5 577 | 177 328 | 2 873 | 95 400 | 2 496 | 88 832 |
| Particular | | | | | | |
| Escola de 1 professor | 122 | 3 012 | 64 | 1 597 | 84 | 2 653 |
| Escola de 2 e mais professores | 1 076 | 25 778 | 259 | 5 913 | 258 | 6 311 |
| Total | 1 198 | 28 790 | 323 | 7 510 | 342 | 8 964 |
| Na zona rural | 46 | 1 299 | 35 | 1 036 | 62 | 2 352 |
| Totais | | | | | | |
| Escola de 1 professor | 6 959 | 216 691 | 3 138 | 103 873 | 2 755 | 97 402 |
| Escola de 2 e mais professores | 11 186 | 338 027 | 2 215 | 67 449 | 1 903 | 59 884 |
| Total | 18 145 | 554 718 | 5 353 | 171 322 | 4 658 | 157 286 |
| Na zona rural | 5 982 | 190 102 | 3 106 | 102 847 | 2 876 | 101 898 |
| MINAS GERAIS | | | | | | |
| Federal | | | | | | |
| Escola de 1 professor | 18 | 421 | 17 | 310 | - | - |
| Escola de 2 e mais professores | 157 | 4 726 | 15 | 393 | 8 | 249 |
| Total | 175 | 5 147 | 32 | 703 | 8 | 249 |
| Na zona rural | 56 | 1 630 | 29 | 606 | - | - |
| Estadual | | | | | | |
| Escola de 1 professor | 85 | 2 179 | 179 | 4 684 | 469 | 13 250 |
| Escola de 2 e mais professores | 35 832 | 1 035 251 | 2 776 | 76 427 | 1 948 | 56 108 |
| Total | 35 917 | 1 037 430 | 2 955 | 81 111 | 2 417 | 69 358 |
| Na zona rural | 4 887 | 129 252 | 1 586 | 41 303 | 1 183 | 32 662 |
| Municipal | | | | | | |
| Escola de 1 professor | 1 588 | 45 149 | 2 305 | 64 255 | 5 553 | 162 251 |
| Escola de 2 e mais professores | 4 488 | 122 801 | 2 117 | 53 275 | 872 | 24 878 |
| Total | 6 056 | 167 950 | 4 422 | 117 530 | 6 425 | 187 129 |
| Na zona rural | 4 763 | 131 372 | 4 347 | 115 218 | 6 361 | 185 548 |

# 2.0 — TURMAS

## 2.02 — COMPOSIÇÃO DAS TURMAS, SEGUNDO O NÚMERO DE SÉRIES, POR UNIDADES DA FEDERAÇÃO, DEPENDÊNCIA ADMINISTRATIVA, TIPO DE ESCOLA E LOCALIZAÇÃO — 30-11-71

| UNIDADES DA FEDERAÇÃO, DEPENDÊNCIA ADMINISTRATIVA, TIPO DE ESCOLA E LOCALIZAÇÃO | COMPOSIÇÃO DAS TURMAS | | | | | |
|---|---|---|---|---|---|---|
| | Com alunos de 1 só série | | Com alunos de 2 séries | | Com alunos de 3 ou mais séries | |
| | Nº de turmas | Nº de alunos | Nº de turmas | Nº de alunos | Nº de turmas | Nº de alunos |
| MINAS GERAIS (Continuação) | | | | | | |
| Particular | | | | | | |
| Escola de 1 professor | 47 | 999 | 19 | 456 | 14 | 365 |
| Escola de 2 e mais professores | 1 628 | 37 825 | 104 | 2 246 | 53 | 1 203 |
| Total | 1 675 | 38 824 | 123 | 2 702 | 67 | 1 568 |
| Na zona rural | 148 | 3 821 | 42 | 894 | 23 | 574 |
| Totais | | | | | | |
| Escola de 1 professor | 1 718 | 48 748 | 2 520 | 69 705 | 6 036 | 175 866 |
| Escola de 2 e mais professores | 42 105 | 1 200 603 | 5 012 | 132 341 | 2 881 | 82 438 |
| Total | 43 823 | 1 249 351 | 7 532 | 202 046 | 8 917 | 258 304 |
| Na zona rural | 9 854 | 266 075 | 6 004 | 158 021 | 7 567 | 218 784 |
| ESPÍRITO SANTO | | | | | | |
| Federal | | | | | | |
| Escola de 1 professor | 1 | 37 | 1 | 17 | - | - |
| Escola de 2 e mais professores | - | - | - | - | - | - |
| Total | 1 | 37 | 1 | 17 | - | - |
| Na zona rural | - | - | 1 | 17 | - | - |
| Estadual | | | | | | |
| Escola de 1 professor | 858 | 24 582 | 881 | 22 446 | 2 355 | 68 652 |
| Escola de 2 e mais professores | 3 960 | 121 554 | 103 | 5 220 | 241 | 7 578 |
| Total | 4 818 | 146 136 | 984 | 27 666 | 2 596 | 76 230 |
| Na zona rural | 1 288 | 38 110 | 833 | 23 114 | 2 386 | 69 875 |
| Municipal | | | | | | |
| Escola de 1 professor | 98 | 2 643 | 75 | 2 093 | 246 | 6 606 |
| Escola de 2 e mais professores | 215 | 6 648 | 20 | 926 | 2 | 208 |
| Total | 313 | 9 291 | 95 | 3 019 | 248 | 6 814 |
| Na zona rural | 66 | 1 703 | 67 | 1 891 | 242 | 6 642 |
| Particular | | | | | | |
| Escola de 1 professor | 6 | 95 | 8 | 142 | 10 | 318 |
| Escola de 2 e mais professores | 342 | 9 251 | 12 | 318 | 19 | 525 |
| Total | 348 | 9 346 | 20 | 460 | 29 | 843 |
| Na zona rural | 28 | 958 | 5 | 97 | 7 | 206 |
| Totais | | | | | | |
| Escola de 1 professor | 963 | 27 357 | 905 | 24 698 | 2 611 | 75 576 |
| Escola de 2 e mais professores | 4 517 | 137 453 | 195 | 6 464 | 262 | 8 311 |
| Total | 5 480 | 164 810 | 1 100 | 31 162 | 2 873 | 83 887 |
| Na zona rural | 1 382 | 40 771 | 906 | 25 119 | 2 635 | 76 723 |
| RIO DE JANEIRO | | | | | | |
| Federal | | | | | | |
| Escola de 1 professor | - | - | 1 | 40 | 1 | 25 |
| Escola de 2 e mais professores | 21 | 598 | - | - | - | - |
| Total | 21 | 598 | 1 | 40 | 1 | 25 |
| Na zona rural | 9 | 205 | - | - | 1 | 25 |
| Estadual | | | | | | |
| Escola de 1 professor | 45 | 1 340 | 158 | 4 271 | 402 | 11 848 |
| Escola de 2 e mais professores | 14 415 | 435 477 | 836 | 20 860 | 650 | 16 678 |
| Total | 14 460 | 436 817 | 994 | 25 131 | 1 052 | 28 526 |
| Na zona rural | 2 739 | 75 075 | 866 | 21 793 | 981 | 26 492 |
| Municipal | | | | | | |
| Escola de 1 professor | 123 | 3 182 | 196 | 5 393 | 362 | 11 214 |
| Escola de 2 e mais professores | 3 888 | 125 767 | 260 | 7 036 | 163 | 4 456 |
| Total | 4 011 | 128 949 | 456 | 12 429 | 525 | 15 670 |
| Na zona rural | 718 | 19 628 | 358 | 9 639 | 486 | 14 556 |
| Particular | | | | | | |
| Escola de 1 professor | 38 | 762 | 36 | 845 | 57 | 1 414 |
| Escola de 2 e mais professores | 3 326 | 87 808 | 279 | 6 338 | 101 | 2 362 |
| Total | 3 364 | 88 570 | 315 | 7 183 | 158 | 3 776 |
| Na zona rural | 186 | 5 105 | 39 | 1 036 | 58 | 1 559 |
| Totais | | | | | | |
| Escola de 1 professor | 206 | 5 284 | 391 | 10 549 | 822 | 24 501 |
| Escola de 2 e mais professores | 21 650 | 649 650 | 1 375 | 34 234 | 914 | 23 496 |
| Total | 21 856 | 654 934 | 1 766 | 44 783 | 1 736 | 47 997 |
| Na zona rural | 3 652 | 100 013 | 1 263 | 32 468 | 1 526 | 42 632 |

# 2.0 — TURMAS

## 2.02 — COMPOSIÇÃO DAS TURMAS, SEGUNDO O NÚMERO DE SÉRIES, POR UNIDADES DA FEDERAÇÃO, DEPENDÊNCIA ADMINISTRATIVA, TIPO DE ESCOLA E LOCALIZAÇÃO — 30-11-71

| UNIDADES DA FEDERAÇÃO, DEPENDÊNCIA ADMINISTRATIVA, TIPO DE ESCOLA E LOCALIZAÇÃO | COMPOSIÇÃO DAS TURMAS | | | | | |
|---|---|---|---|---|---|---|
| | Com alunos de 1 só série | | Com alunos de 2 séries | | Com alunos de 3 ou mais séries | |
| | Nº de turmas | Nº de alunos | Nº de turmas | Nº de alunos | Nº de turmas | Nº de alunos |
| GUANABARA | | | | | | |
| Estadual | | | | | | |
| Escola de 1 professor | - | - | - | - | - | - |
| Escola de 2 e mais professores | 12 854 | 456 722 | 49 | 1 341 | 6 | 87 |
| Total | 12 854 | 456 722 | 49 | 1 341 | 6 | 87 |
| Na zona rural | - | - | - | - | - | - |
| Particular | | | | | | |
| Escola de 1 professor | 25 | 505 | 36 | 513 | 35 | 516 |
| Escola de 2 e mais professores | 3 933 | 100 695 | 276 | 6 368 | 133 | 4 389 |
| Total | 3 958 | 101 200 | 312 | 6 881 | 168 | 4 905 |
| Na zona rural | - | - | - | - | - | - |
| Totais | | | | | | |
| Escola de 1 professor | 25 | 505 | 36 | 513 | 35 | 516 |
| Escola de 2 e mais professores | 16 787 | 557 417 | 325 | 7 709 | 139 | 4 476 |
| Total | 16 812 | 557 922 | 361 | 8 222 | 174 | 4 992 |
| Na zona rural | - | - | - | - | - | - |
| SÃO PAULO | | | | | | |
| Federal | | | | | | |
| Escola de 1 professor | - | - | - | - | - | - |
| Escola de 2 e mais professores | 14 | 380 | - | - | - | - |
| Total | 14 | 380 | - | - | - | - |
| Na zona rural | - | - | - | - | - | - |
| Estadual | | | | | | |
| Escola de 1 professor | 3 280 | 84 667 | 6 323 | 141 980 | 4 968 | 101 217 |
| Escola de 2 e mais professores | 41 824 | 1 411 767 | 1 755 | 59 490 | 942 | 30 240 |
| Total | 45 104 | 1 496 434 | 8 078 | 201 470 | 5 910 | 131 457 |
| Na zona rural | 5 498 | 160 085 | 6 342 | 143 499 | 5 021 | 103 017 |
| Municipal | | | | | | |
| Escola de 1 professor | 543 | 12 109 | 464 | 8 017 | 348 | 6 157 |
| Escola de 2 e mais professores | 5 908 | 204 973 | 210 | 6 997 | 91 | 3 210 |
| Total | 6 451 | 217 082 | 674 | 15 014 | 475 | 9 367 |
| Na zona rural | 247 | 4 818 | 423 | 7 012 | 379 | 6 034 |
| Particular | | | | | | |
| Escola de 1 professor | 73 | 1 393 | 53 | 777 | 27 | 431 |
| Escola de 2 e mais professores | 6 559 | 195 734 | 271 | 5 905 | 187 | 5 904 |
| Total | 6 632 | 197 127 | 324 | 6 682 | 214 | 6 335 |
| Na zona rural | 76 | 2 207 | 9 | 245 | 6 | 135 |
| Totais | | | | | | |
| Escola de 1 professor | 3 896 | 98 169 | 6 840 | 150 774 | 5 379 | 107 805 |
| Escola de 2 e mais professores | 54 305 | 1 812 854 | 2 236 | 72 392 | 1 220 | 39 354 |
| Total | 58 201 | 1 911 023 | 9 076 | 223 166 | 6 599 | 147 159 |
| Na zona rural | 5 821 | 167 110 | 6 774 | 150 756 | 5 406 | 109 186 |
| PARANÁ | | | | | | |
| Federal | | | | | | |
| Escola de 1 professor | - | - | 1 | 19 | - | - |
| Escola de 2 e mais professores | 42 | 1 227 | - | - | - | - |
| Total | 42 | 1 227 | 1 | 19 | - | - |
| Na zona rural | - | - | 1 | 19 | - | - |
| Estadual | | | | | | |
| Escola de 1 professor | 145 | 3 575 | 219 | 4 992 | 924 | 22 515 |
| Escola de 2 e mais professores | 13 240 | 371 072 | 1 051 | 26 606 | 764 | 20 981 |
| Total | 13 385 | 374 647 | 1 270 | 31 598 | 1 688 | 43 496 |
| Na zona rural | 1 803 | 45 166 | 892 | 20 750 | 1 333 | 33 444 |
| Municipal | | | | | | |
| Escola de 1 professor | 1 463 | 41 517 | 1 770 | 43 871 | 4 747 | 125 586 |
| Escola de 2 e mais professores | 4 507 | 125 386 | 2 315 | 62 233 | 1 745 | 49 040 |
| Total | 5 970 | 166 903 | 4 085 | 106 104 | 6 492 | 174 626 |
| Na zona rural | 4 450 | 123 863 | 3 937 | 102 169 | 6 362 | 170 690 |
| Particular | | | | | | |
| Escola de 1 professor | 10 | 204 | 14 | 265 | 17 | 386 |
| Escola de 2 e mais professores | 1 406 | 39 284 | 79 | 1 658 | 71 | 1 821 |
| Total | 1 416 | 39 488 | 93 | 1 923 | 88 | 2 207 |
| Na zona rural | 69 | 1 932 | 29 | 646 | 22 | 520 |

# 2.0 — TURMAS

## 2.02 — COMPOSIÇÃO DAS TURMAS, SEGUNDO O NÚMERO DE SÉRIES, POR UNIDADES DA FEDERAÇÃO, DEPENDÊNCIA ADMINISTRATIVA, TIPO DE ESCOLA E LOCALIZAÇÃO — 30-11-71

| UNIDADES DA FEDERAÇÃO, DEPENDÊNCIA ADMINISTRATIVA, TIPO DE ESCOLA E LOCALIZAÇÃO | COMPOSIÇÃO DAS TURMAS | | | | | |
|---|---|---|---|---|---|---|
| | Com alunos de 1 so serie | | Com alunos de 2 series | | Com alunos de 3 ou mais series | |
| | Nº de turmas | Nº de alunos | Nº de turmas | Nº de alunos | Nº de turmas | Nº de alunos |
| PARANÁ (Continuação) | | | | | | |
| Totais | | | | | | |
| Escola de 1 professor | 1 618 | 45 296 | 2 004 | 49 147 | 5 688 | 148 487 |
| Escola de 2 e mais professores | 19 195 | 536 969 | 3 445 | 90 497 | 2 580 | 71 842 |
| Total | 20 813 | 582 265 | 5 449 | 139 644 | 8 268 | 220 329 |
| Na zona rural | 6 322 | 170 961 | 4 859 | 123 584 | 7 717 | 204 654 |
| SANTA CATARINA | | | | | | |
| Federal | | | | | | |
| Escola de 1 professor | 3 | 117 | - | - | 4 | 133 |
| Escola de 2 e mais professores | 13 | 350 | 3 | 94 | - | - |
| Total | 16 | 467 | 3 | 94 | 4 | 133 |
| Na zona rural | 11 | 298 | - | - | 4 | 133 |
| Estadual | | | | | | |
| Escola de 1 professor | 85 | 2 301 | 276 | 7 269 | 1 565 | 42 471 |
| Escola de 2 e mais professores | 8 131 | 242 547 | 2 230 | 63 564 | 828 | 23 799 |
| Total | 8 216 | 244 848 | 2 506 | 70 833 | 2 393 | 66 270 |
| Na zona rural | 2 883 | 75 956 | 2 175 | 61 377 | 2 133 | 59 744 |
| Municipal | | | | | | |
| Escolá de 1 professor | 114 | 3 061 | 283 | 6 839 | 1 718 | 43 016 |
| Escola de 2 e mais professores | 787 | 23 391 | 425 | 11 268 | 237 | 6 733 |
| Total | 901 | 26 452 | 708 | 18 107 | 1 955 | 49 749 |
| Na zona rural | 402 | 11 063 | 661 | 16 740 | 1 873 | 47 191 |
| Particular | | | | | | |
| Escola de 1 professor | 2 | 46 | 13 | 252 | 5 | 120 |
| Escola de 2 e mais professores | 442 | 13 973 | 17 | 458 | 21 | 550 |
| Total | 444 | 14 019 | 30 | 710 | 26 | 670 |
| Na zona rural | 45 | 1 419 | 6 | 155 | 5 | 127 |
| Totais | | | | | | |
| Escola de 1 professor | 204 | 5 525 | 572 | 14 360 | 3 292 | 85 740 |
| Escola de 2 e mais professores | 9 373 | 280 261 | 2 675 | 75 384 | 1 086 | 31 082 |
| Total | 9 577 | 285 786 | 3 247 | 89 744 | 4 378 | 116 822 |
| Na zona rural | 3 341 | 88 736 | 2 842 | 78 272 | 4 015 | 107 195 |
| RIO GRANDE DO SUL | | | | | | |
| Federal | | | | | | |
| Escola de 1 professor | - | - | - | - | 2 | 49 |
| Escola de 2 e mais professores | 50 | 1 255 | 4 | 77 | 3 | 66 |
| Total | 50 | 1 255 | 4 | 77 | 5 | 115 |
| Na zona rural | 3 | 78 | - | 51 | 5 | 115 |
| Estadual | | | | | | |
| Escola de 1 professor | 33 | 703 | 56 | 1 333 | 301 | 8 402 |
| Escola de 2 e mais professores | 15 751 | 375 344 | 2 589 | 59 126 | 1 507 | 36 674 |
| Total | 15 784 | 376 047 | 2 645 | 60 459 | 1 808 | 45 076 |
| Na zona rural | 2 948 | 62 814 | 1 719 | 38 447 | 1 340 | 33 207 |
| Municipal | | | | | | |
| Escola de 1 professor | 391 | 7 416 | 741 | 14 253 | 6 282 | 143 245 |
| Escola de 2 e mais professores | 6 838 | 159 684 | 4 264 | 94 609 | 3 484 | 80 300 |
| Total | 7 229 | 167 100 | 5 005 | 108 862 | 9 766 | 223 545 |
| Na zona rural | 3 110 | 68 896 | 4 372 | 94 178 | 9 442 | 216 054 |
| Particular | | | | | | |
| Escola de 1 professor | 34 | 449 | 77 | 1 328 | 140 | 3 594 |
| Escola de 2 e mais professores | 3 964 | 104 143 | 268 | 6 864 | 139 | 3 604 |
| Total | 3 998 | 104 592 | 345 | 8 192 | 279 | 7 198 |
| Na zona rural | 208 | 4 361 | 146 | 3 272 | 171 | 4 519 |
| Totais | | | | | | |
| Escola de 1 professor | 458 | 8 568 | 874 | 16 914 | 6 725 | 155 290 |
| Escola de 2 e mais professores | 26 603 | 640 426 | 7 125 | 160 676 | 5 133 | 120 644 |
| Total | 27 061 | 648 994 | 7 999 | 177 590 | 11 858 | 275 934 |
| Na zona rural | 6 269 | 136 149 | 6 240 | 135 948 | 10 958 | 253 895 |
| MATO GROSSO | | | | | | |
| Federal | | | | | | |
| Escola de 1 professor | 1 | 32 | - | - | 1 | 19 |
| Escola de 2 e mais professores | 31 | 1 041 | 4 | 100 | 1 | 38 |
| Total | 32 | 1 073 | 4 | 100 | 2 | 57 |
| Na zona rural | 11 | 447 | 4 | 100 | 1 | 19 |

# 2.0 — TURMAS

## 2.02 — COMPOSIÇÃO DAS TURMAS, SEGUNDO O NÚMERO DE SÉRIES, POR UNIDADES DA FEDERAÇÃO, DEPENDÊNCIA ADMINISTRATIVA, TIPO DE ESCOLA E LOCALIZAÇÃO — 30-11-71

| UNIDADES DA FEDERAÇÃO, DEPENDÊNCIA ADMINISTRATIVA, TIPO DE ESCOLA E LOCALIZAÇÃO | COMPOSIÇÃO DAS TURMAS | | | | | |
|---|---|---|---|---|---|---|
| | Com alunos de 1 so serie | | Com alunos de 2 series | | Com alunos de 3 ou mais séries | |
| | Nº de turmas | Nº de alunos | Nº de turmas | Nº de alunos | Nº de turmas | Nº de alunos |
| MATO GROSSO (Continuação) | | | | | | |
| Estadual | | | | | | |
| Escola de 1 professor | 73 | 1 896 | 131 | 3 797 | 92 | 2 605 |
| Escola de 2 e mais professores | 2 715 | 87 086 | 277 | 8 537 | 345 | 11 561 |
| Total | 2 788 | 88 982 | 408 | 12 334 | 437 | 14 166 |
| Na zona rural | 409 | 13 586 | 220 | 6 399 | 138 | 3 960 |
| Municipal | | | | | | |
| Escola de 1 professor | 386 | 9 170 | 468 | 12 655 | 736 | 21 343 |
| Escola de 2 e mais professores | 1 007 | 32 233 | 303 | 8 706 | 316 | 9 887 |
| Total | 1 393 | 41 403 | 771 | 21 361 | 1 052 | 31 230 |
| Na zona rural | 741 | 21 027 | 686 | 18 841 | 979 | 28 976 |
| Particular | | | | | | |
| Escola de 1 professor | 13 | 326 | 14 | 395 | 12 | 360 |
| Escola de 2 e mais professores | 657 | 18 817 | 53 | 1 465 | 75 | 2 306 |
| Total | 670 | 19 143 | 67 | 1 860 | 87 | 2 666 |
| Na zona rural | 51 | 1 328 | 13 | 327 | 20 | 417 |
| Totais | | | | | | |
| Escola de 1 professor | 473 | 11 424 | 613 | 16 847 | 841 | 24 327 |
| Escola de 2 e mais professores | 4 410 | 139 177 | 637 | 18 808 | 737 | 23 792 |
| Total | 4 883 | 150 601 | 1 250 | 35 655 | 1 578 | 48 119 |
| Na zona rural | 1 212 | 36 388 | 923 | 25 667 | 1 138 | 33 372 |
| GOIÁS | | | | | | |
| Federal | | | | | | |
| Escola de 1 professor | - | - | - | - | 1 | 30 |
| Escola de 2 e mais professores | 7 | 291 | - | - | - | - |
| Total | 7 | 291 | - | - | 1 | 30 |
| Na zona rural | - | - | - | - | 1 | 30 |
| Estadual | | | | | | |
| Escola de 1 professor | 97 | 3 093 | 134 | 4 488 | 538 | 18 699 |
| Escola de 2 e mais professores | 7 298 | 229 074 | 647 | 21 397 | 660 | 21 624 |
| Total | 7 395 | 232 167 | 781 | 25 885 | 1 198 | 40 323 |
| Na zona rural | 1 019 | 31 773 | 397 | 12 904 | 821 | 27 947 |
| Municipal | | | | | | |
| Escola de 1 professor | 519 | 15 372 | 723 | 21 621 | 1 428 | 46 487 |
| Escola de 2 e mais professores | 1 080 | 34 793 | 265 | 7 800 | 250 | 8 312 |
| Total | 1 599 | 50 165 | 988 | 29 421 | 1 678 | 54 799 |
| Na zona rural | 861 | 26 922 | 896 | 26 272 | 1 643 | 53 429 |
| Particular | | | | | | |
| Escola de 1 professor | 17 | 300 | 9 | 200 | 11 | 343 |
| Escola de 2 e mais professores | 828 | 23 523 | 82 | 1 947 | 36 | 1 085 |
| Total | 845 | 23 823 | 91 | 2 147 | 47 | 1 428 |
| Na zona rural | 15 | 311 | 3 | 111 | 7 | 224 |
| Totais | | | | | | |
| Escola de 1 professor | 633 | 18 765 | 866 | 26 309 | 1 978 | 65 559 |
| Escola de 2 e mais professores | 9 213 | 287 681 | 994 | 31 144 | 946 | 31 021 |
| Total | 9 846 | 306 446 | 1 860 | 57 453 | 2 924 | 96 580 |
| Na zona rural | 1 895 | 59 006 | 1 296 | 39 287 | 2 472 | 81 630 |
| DISTRITO FEDERAL | | | | | | |
| Federal | | | | | | |
| Escola de 1 professor | - | - | - | - | - | - |
| Escola de 2 e mais professores | 7 | 205 | 6 | 160 | - | - |
| Total | 7 | 205 | 6 | 160 | - | - |
| Na zona rural | - | - | - | - | - | - |
| Municipal | | | | | | |
| Escola de 1 professor | 2 | 39 | 1 | 19 | 7 | 152 |
| Escola de 2 e mais professores | 2 550 | 78 351 | 61 | 1 588 | 67 | 1 699 |
| Total | 2 552 | 78 390 | 62 | 1 607 | 74 | 1 851 |
| Na zona rural | 89 | 2 023 | 36 | 75 | 39 | 834 |
| Particular | | | | | | |
| Escola de 1 professor | - | - | - | - | - | - |
| Escola de 2 e mais professores | 194 | 5 030 | 13 | 233 | - | - |
| Total | 194 | 5 030 | 13 | 233 | - | - |
| Na zona rural | - | - | - | - | - | - |
| Totais | | | | | | |
| Escola de 1 professor | 2 | 39 | 1 | 19 | 7 | 152 |
| Escola de 2 e mais professores | 2 751 | 83 586 | 80 | 1 981 | 67 | 1 699 |
| Total | 2 753 | 83 625 | 81 | 2 000 | 74 | 1 851 |
| Na zona rural | 89 | 2 023 | 36 | 775 | 39 | 834 |

# 2.0 — TURMAS

## 2.02 — COMPOSIÇÃO DAS TURMAS, SEGUNDO O NÚMERO DE SÉRIES, POR UNIDADES DA FEDERAÇÃO, DEPENDÊNCIA ADMINISTRATIVA, TIPO DE ESCOLA E LOCALIZAÇÃO — 30-11-71

| UNIDADES DA FEDERAÇÃO, DEPENDÊNCIA ADMINISTRATIVA, TIPO DE ESCOLA E LOCALIZAÇÃO | COMPOSIÇÃO DAS TURMAS | | | | | |
|---|---|---|---|---|---|---|
| | Com alunos de 1 so serie | | Com alunos de 2 series | | Com alunos de 3 ou mais series | |
| | Nº de turmas | Nº de alunos | Nº de turmas | Nº de alunos | Nº de turmas | Nº de alunos |
| BRASIL | | | | | | |
| Federal | | | | | | |
| Escola de 1 professor | 209 | 5 408 | 283 | 6 264 | 189 | 5 645 |
| Escola de 2 e mais professores | 1 762 | 50 335 | 157 | 4 116 | 102 | 2 792 |
| Total | 1 971 | 55 743 | 440 | 10 380 | 291 | 8 437 |
| Na zona rural | 644 | 16 998 | 372 | 8 484 | 239 | 6 808 |
| Estadual | | | | | | |
| Escola de 1 professor | 7 041 | 189 475 | 10 132 | 250 062 | 14 337 | 380 361 |
| Escola de 2 e mais professores | 193 139 | 5 899 694 | 16 554 | 470 201 | 11 511 | 336 666 |
| Total | 200 180 | 6 089 169 | 26 686 | 720 263 | 25 848 | 717 027 |
| Na zona rural | 27 964 | 765 085 | 17 780 | 450 416 | 18 626 | 497 273 |
| Municipal | | | | | | |
| Escola de 1 professor | 26 733 | 740 212 | 17 431 | 497 606 | 31 804 | 910 715 |
| Escola de 2 e mais professores | 45 931 | 1 364 857 | 13 485 | 352 261 | 9 790 | 272 273 |
| Total | 72 664 | 2 105 069 | 30 916 | 849 867 | 41 594 | 1 182 988 |
| Na zona rural | 37 662 | 1 045 501 | 27 024 | 735 138 | 39 097 | 1 105 918 |
| Particular | | | | | | |
| Escola de 1 professor | 1 398 | 32 615 | 863 | 20 373 | 1 093 | 31 675 |
| Escola de 2 e mais professores | 32 494 | 877 613 | 2 805 | 66 898 | 2 097 | 58 022 |
| Total | 33 892 | 910 228 | 3 668 | 87 271 | 3 190 | 89 697 |
| Na zona rural | 1 727 | 46 129 | 658 | 16 800 | 836 | 25 433 |
| Totais | | | | | | |
| Escola de 1 professor | 35 381 | 967 710 | 28 709 | 774 305 | 47 423 | 1 328 396 |
| Escola de 2 e mais professores | 273 326 | 8 192 499 | 33 001 | 893 476 | 23 500 | 669 753 |
| Total | 308 707 | 9 160 209 | 61 710 | 1 667 781 | 70 923 | 1 998 149 |
| Na zona rural | 67 997 | 1 873 713 | 45 834 | 1 210 838 | 58 798 | 1 635 432 |

NOTA - Vede chamadas (1) e (2) da Tabela nº 1.01.

# 3.0

# PESSOAL DOCENTE E NÃO DOCENTE

# 3.0 — PESSOAL DOCENTE E NÃO DOCENTE

## 3.01 — CORPO DOCENTE EM EXERCÍCIO E TOTAL GERAL, SEGUNDO A CONDIÇÃO E O GRAU DE FORMAÇÃO PEDAGÓGICA E SEXO, POR UNIDADES DA FEDERAÇÃO, DEPENDÊNCIA ADMINISTRATIVA, TIPO DE ESCOLA E LOCALIZAÇÃO — 30-4-72

| UNIDADES DA FEDERAÇÃO, DEPENDÊNCIA ADMINISTRATIVA, TIPO DE ESCOLA E LOCALIZAÇÃO | CORPO DOCENTE | | | | | | | | | | | |
|---|---|---|---|---|---|---|---|---|---|---|---|---|
| | Em exercício | | Total geral | | Com formação pedagógica | | | | | | | |
| | | | | | Totais | | Normalistas | | | | Outros | |
| | | | | | | | De 2º ciclo | | De 1º ciclo | | | |
| | Total | Feminino | Total | Feminino | Total | Feminino | Total | Feminino | Total | Feminino | Total | Feminino |
| RONDÔNIA | | | | | | | | | | | | |
| Federal | | | | | | | | | | | | |
| Escola de 1 professor | 166 | 108 | 166 | 108 | - | - | - | - | - | - | - | - |
| Escola de 2 e mais professores | 453 | 441 | 455 | 443 | 273 | 269 | 154 | 154 | 84 | 82 | 35 | 33 |
| Total | 619 | 549 | 621 | 551 | 273 | 269 | 154 | 154 | 84 | 82 | 35 | 33 |
| Na zona rural | 254 | 192 | 254 | 192 | 12 | 12 | 4 | 4 | 7 | 7 | 1 | 1 |
| Particular | | | | | | | | | | | | |
| Escola de 1 professor | - | - | - | - | - | - | - | - | - | - | - | - |
| Escola de 2 e mais professores | 55 | 53 | 55 | 53 | 29 | 29 | 19 | 19 | 9 | 9 | 1 | 1 |
| Total | 55 | 53 | 55 | 53 | 29 | 29 | 19 | 19 | 9 | 9 | 1 | 1 |
| Na zona rural | - | - | - | - | - | - | - | - | - | - | - | - |
| Totais | | | | | | | | | | | | |
| Escola de 1 professor | 166 | 108 | 166 | 108 | - | - | - | - | - | - | - | - |
| Escola de 2 e mais professores | 508 | 494 | 510 | 496 | 302 | 298 | 173 | 173 | 93 | 91 | 36 | 34 |
| Total | 674 | 602 | 676 | 604 | 302 | 298 | 173 | 173 | 93 | 91 | 36 | 34 |
| Na zona rural | 254 | 192 | 254 | 192 | 12 | 12 | 4 | 4 | 7 | 7 | 1 | 1 |
| ACRE | | | | | | | | | | | | |
| Federal | | | | | | | | | | | | |
| Escola de 1 professor | 17 | 13 | 17 | 13 | - | - | - | - | - | - | - | - |
| Escola de 2 e mais professores | 69 | 65 | 71 | 65 | 26 | 21 | 10 | 8 | 16 | 13 | - | - |
| Total | 86 | 78 | 88 | 78 | 26 | 21 | 10 | 8 | 16 | 13 | - | - |
| Na zona rural | 34 | 29 | 34 | 29 | 2 | 2 | - | - | 2 | 2 | - | - |
| Estadual | | | | | | | | | | | | |
| Escola de 1 professor | 146 | 110 | 146 | 110 | 11 | 8 | 1 | 1 | 10 | 7 | - | - |
| Escola de 2 e mais professores | 599 | 560 | 615 | 574 | 252 | 237 | 120 | 114 | 132 | 123 | - | - |
| Total | 745 | 670 | 761 | 684 | 263 | 245 | 121 | 115 | 142 | 130 | - | - |
| Na zona rural | 334 | 272 | 334 | 272 | 45 | 35 | 6 | 5 | 39 | 30 | - | - |
| Municipal | | | | | | | | | | | | |
| Escola de 1 professor | 50 | 45 | 50 | 45 | - | - | - | - | - | - | - | - |
| Escola de 2 e mais professores | 25 | 24 | 25 | 24 | 7 | 7 | 2 | 2 | 5 | 5 | - | - |
| Total | 75 | 69 | 75 | 69 | 7 | 7 | 2 | 2 | 5 | 5 | - | - |
| Na zona rural | 69 | 63 | 69 | 63 | 1 | 1 | 1 | 1 | - | - | - | - |
| Particular | | | | | | | | | | | | |
| Escola de 1 professor | 30 | 26 | 30 | 26 | 1 | - | - | - | 1 | - | - | - |
| Escola de 2 e mais professores | 105 | 101 | 106 | 102 | 56 | 55 | 25 | 24 | 31 | 31 | - | - |
| Total | 135 | 127 | 136 | 128 | 57 | 55 | 25 | 24 | 32 | 31 | - | - |
| Na zona rural | 52 | 45 | 52 | 45 | 2 | 1 | 1 | 1 | 1 | - | - | - |
| Totais | | | | | | | | | | | | |
| Escola de 1 professor | 243 | 194 | 243 | 194 | 12 | 8 | 1 | 1 | 11 | 7 | - | - |
| Escola de 2 e mais professores | 798 | 750 | 817 | 765 | 341 | 320 | 157 | 148 | 184 | 172 | - | - |
| Total | 1 041 | 944 | 1 060 | 959 | 353 | 328 | 158 | 149 | 195 | 179 | - | - |
| Na zona rural | 489 | 409 | 489 | 409 | 50 | 39 | 8 | 7 | 42 | 32 | - | - |
| AMAZONAS (1) | | | | | | | | | | | | |
| Federal | | | | | | | | | | | | |
| Escola de 1 professor | 2 | 2 | 2 | 2 | - | - | - | - | - | - | - | - |
| Escola de 2 e mais professores | - | - | - | - | - | - | - | - | - | - | - | - |
| Total | 2 | 2 | 2 | 2 | - | - | - | - | - | - | - | - |
| Na zona rural | 2 | 2 | 2 | 2 | - | - | - | - | - | - | - | - |
| Estadual | | | | | | | | | | | | |
| Escola de 1 professor | 354 | 309 | 355 | 309 | 2 | 2 | 2 | 2 | - | - | - | - |
| Escola de 2 e mais professores | 2 348 | 2 282 | 2 381 | 2 313 | 1 797 | 1 771 | 1 493 | 1 480 | 232 | 219 | 72 | 72 |
| Total | 2 702 | 2 591 | 2 736 | 2 622 | 1 799 | 1 773 | 1 495 | 1 482 | 232 | 219 | 72 | 72 |
| Na zona rural | 498 | 442 | 499 | 442 | 64 | 60 | 42 | 41 | 22 | 19 | - | - |
| Municipal | | | | | | | | | | | | |
| Escola de 1 professor | 637 | 534 | 637 | 534 | 5 | 4 | - | - | - | - | 5 | 4 |
| Escola de 2 e mais professores | 80 | 76 | 80 | 76 | 9 | 9 | 7 | 7 | 2 | 2 | - | - |
| Total | 717 | 610 | 717 | 610 | 14 | 13 | 7 | 7 | 2 | 2 | 5 | 4 |
| Na zona rural | 694 | 588 | 694 | 588 | 8 | 7 | 3 | 3 | - | - | 5 | 4 |
| Particular | | | | | | | | | | | | |
| Escola de 1 professor | 10 | 9 | 10 | 9 | 3 | 3 | 2 | 2 | 1 | 1 | - | - |
| Escola de 2 e mais professores | 203 | 201 | 203 | 201 | 167 | 166 | 136 | 136 | 17 | 16 | 14 | 14 |
| Total | 213 | 210 | 213 | 210 | 170 | 169 | 138 | 138 | 18 | 17 | 14 | 14 |
| Na zona rural | 9 | 8 | 9 | 8 | 2 | 2 | - | - | - | - | 2 | 2 |

# 3.0 — PESSOAL DOCENTE E NÃO DOCENTE

## 3.01 — CORPO DOCENTE EM EXERCÍCIO E TOTAL GERAL, SEGUNDO A CONDIÇÃO E O GRAU DE FORMAÇÃO PEDAGÓGICA E SEXO, POR UNIDADES DA FEDERAÇÃO, DEPENDÊNCIA ADMINISTRATIVA, TIPO DE ESCOLA E LOCALIZAÇÃO — 30-4-72

| UNIDADES DA FEDERAÇÃO, DEPENDÊNCIA ADMINISTRATIVA, TIPO DE ESCOLA E LOCALIZAÇÃO | CORPO DOCENTE | | | | | | | | | | | |
|---|---|---|---|---|---|---|---|---|---|---|---|---|
| | Em exercício | | Total geral | | Com formação pedagógica | | | | | | | |
| | | | | | Totais | | Normalistas | | | | Outros | |
| | | | | | | | De 2º ciclo | | De 1º ciclo | | | |
| | Total | Feminino | Total | Feminino | Total | Feminino | Total | Feminino | Total | Feminino | Total | Feminino |
| AMAZONAS (1) (Continuação) | | | | | | | | | | | | |
| Totais | | | | | | | | | | | | |
| Escola de 1 professor | 1 003 | 854 | 1 004 | 854 | 10 | 9 | 4 | 4 | 1 | 1 | 5 | 4 |
| Escola de 2 e mais professores | 2 631 | 2 559 | 2 664 | 2 590 | 1 973 | 1 946 | 1 636 | 1 623 | 251 | 237 | 86 | 86 |
| Total | 3 634 | 3 413 | 3 668 | 3 444 | 1 983 | 1 955 | 1 640 | 1 627 | 252 | 238 | 91 | 90 |
| Na zona rural | 1 203 | 1 040 | 1 204 | 1 040 | 74 | 69 | 45 | 44 | 22 | 19 | 7 | 6 |
| RORAIMA (2) | | | | | | | | | | | | |
| Federal | | | | | | | | | | | | |
| Escola de 1 professor | ... | ... | ... | ... | ... | ... | ... | ... | ... | ... | ... | ... |
| Escola de 2 e mais professores | 170 | 163 | 175 | 168 | 121 | 118 | 55 | 54 | 66 | 64 | ... | ... |
| Total | 170 | 163 | 175 | 168 | 121 | 118 | 55 | 54 | 66 | 64 | ... | ... |
| Na zona rural | ... | ... | ... | ... | ... | ... | ... | ... | ... | ... | ... | ... |
| Particular | | | | | | | | | | | | |
| Escola de 1 professor | ... | ... | ... | ... | ... | ... | ... | ... | ... | ... | ... | ... |
| Escola de 2 e mais professores | 6 | 5 | 6 | 5 | 1 | 1 | 1 | 1 | ... | ... | ... | ... |
| Total | 6 | 5 | 6 | 5 | 1 | 1 | 1 | 1 | ... | ... | ... | ... |
| Na zona rural | ... | ... | ... | ... | ... | ... | ... | ... | ... | ... | ... | ... |
| Totais | | | | | | | | | | | | |
| Escola de 1 professor | ... | ... | ... | ... | ... | ... | ... | ... | ... | ... | ... | ... |
| Escola de 2 e mais professores | 176 | 168 | 181 | 173 | 122 | 119 | 56 | 55 | 66 | 64 | ... | ... |
| Total | 176 | 168 | 181 | 173 | 122 | 119 | 56 | 55 | 66 | 64 | ... | ... |
| Na zona rural | ... | ... | ... | ... | ... | ... | ... | ... | ... | ... | ... | ... |
| PARÁ | | | | | | | | | | | | |
| Federal | | | | | | | | | | | | |
| Escola de 1 professor | 34 | 31 | 34 | 31 | 2 | 2 | 1 | 1 | 1 | 1 | - | - |
| Escola de 2 e mais professores | 221 | 219 | 224 | 222 | 164 | 163 | 98 | 98 | 65 | 64 | 1 | 1 |
| Total | 255 | 250 | 258 | 253 | 166 | 165 | 99 | 99 | 66 | 65 | 1 | 1 |
| Na zona rural | 116 | 111 | 119 | 114 | 51 | 50 | 21 | 21 | 30 | 29 | - | - |
| Estadual | | | | | | | | | | | | |
| Escola de 1 professor | 1 125 | 1 067 | 1 132 | 1 074 | 71 | 70 | 36 | 35 | 35 | 35 | - | - |
| Escola de 2 e mais professores | 5 216 | 5 049 | 5 408 | 5 235 | 3 039 | 2 947 | 2 341 | 2 281 | 669 | 638 | 29 | 28 |
| Total | 6 341 | 6 116 | 6 540 | 6 309 | 3 110 | 3 017 | 2 377 | 2 316 | 704 | 673 | 29 | 28 |
| Na zona rural | 2 003 | 1 899 | 2 007 | 1 908 | 283 | 276 | 151 | 148 | 132 | 128 | - | - |
| Municipal | | | | | | | | | | | | |
| Escola de 1 professor | 1 757 | 1 594 | 1 760 | 1 597 | 10 | 10 | 4 | 4 | 4 | 4 | 2 | 2 |
| Escola de 2 e mais professores | 1 281 | 1 261 | 1 284 | 1 263 | 625 | 623 | 481 | 480 | 143 | 142 | 1 | 1 |
| Total | 3 038 | 2 855 | 3 044 | 2 860 | 635 | 633 | 485 | 484 | 147 | 146 | 3 | 3 |
| Na zona rural | 2 125 | 1 953 | 2 128 | 1 956 | 49 | 48 | 22 | 22 | 25 | 24 | 2 | 2 |
| Particular | | | | | | | | | | | | |
| Escola de 1 professor | 90 | 79 | 90 | 79 | 10 | 10 | 6 | 6 | 4 | 4 | - | - |
| Escola de 2 e mais professores | 1 331 | 1 324 | 1 357 | 1 350 | 1 130 | 1 128 | 970 | 969 | 148 | 147 | 12 | 12 |
| Total | 1 421 | 1 403 | 1 447 | 1 429 | 1 140 | 1 138 | 976 | 975 | 152 | 151 | 12 | 12 |
| Na zona rural | 128 | 119 | 128 | 119 | 53 | 53 | 27 | 27 | 26 | 26 | - | - |
| Totais | | | | | | | | | | | | |
| Escola de 1 professor | 3 006 | 2 771 | 3 016 | 2 781 | 93 | 92 | 47 | 46 | 44 | 44 | 2 | 2 |
| Escola de 2 e mais professores | 8 049 | 7 853 | 8 273 | 8 070 | 4 958 | 4 861 | 3 890 | 3 828 | 1 025 | 991 | 43 | 42 |
| Total | 11 055 | 10 624 | 11 289 | 10 851 | 5 051 | 4 953 | 3 937 | 3 874 | 1 069 | 1 035 | 45 | 44 |
| Na zona rural | 4 372 | 4 082 | 4 382 | 4 097 | 436 | 427 | 221 | 218 | 213 | 207 | 2 | 2 |
| AMAPÁ | | | | | | | | | | | | |
| Federal | | | | | | | | | | | | |
| Escola de 1 professor | 79 | 56 | 79 | 56 | 21 | 10 | 2 | 2 | 18 | 8 | 1 | - |
| Escola de 2 e mais professores | 382 | 346 | 382 | 346 | 279 | 266 | 121 | 120 | 153 | 142 | 5 | 4 |
| Total | 461 | 402 | 461 | 402 | 300 | 276 | 123 | 122 | 171 | 150 | 6 | 4 |
| Na zona rural | 188 | 142 | 188 | 142 | 80 | 62 | 16 | 15 | 63 | 47 | 1 | - |
| Municipal | | | | | | | | | | | | |
| Escola de 1 professor | 6 | 5 | 6 | 5 | 2 | 2 | 1 | 1 | 1 | 1 | - | - |
| Escola de 2 e mais professores | 81 | 76 | 81 | 76 | 56 | 53 | 24 | 23 | 32 | 30 | - | - |
| Total | 87 | 81 | 87 | 81 | 58 | 55 | 25 | 24 | 33 | 31 | - | - |
| Na zona rural | 18 | 15 | 18 | 15 | 6 | 6 | 3 | 3 | 3 | 3 | - | - |
| Particular | | | | | | | | | | | | |
| Escola de 1 professor | - | - | - | - | - | - | - | - | - | - | - | - |
| Escola de 2 e mais professores | 186 | 167 | 200 | 178 | 159 | 144 | 81 | 75 | 78 | 69 | - | - |
| Total | 186 | 167 | 200 | 178 | 159 | 144 | 81 | 75 | 78 | 69 | - | - |
| Na zona rural | 20 | 20 | 20 | 20 | 19 | 19 | 2 | 2 | 17 | 17 | - | - |

# 3.0 — PESSOAL DOCENTE E NÃO DOCENTE

## 3.01 — CORPO DOCENTE EM EXERCÍCIO E TOTAL GERAL, SEGUNDO A CONDIÇÃO E O GRAU DE FORMAÇÃO PEDAGÓGICA E SEXO, POR UNIDADES DA FEDERAÇÃO, DEPENDÊNCIA ADMINISTRATIVA, TIPO DE ESCOLA E LOCALIZAÇÃO — 30-4-72

| UNIDADES DA FEDERAÇÃO, DEPENDÊNCIA ADMINISTRATIVA, TIPO DE ESCOLA E LOCALIZAÇÃO | CORPO DOCENTE | | | | | | | | | | | |
|---|---|---|---|---|---|---|---|---|---|---|---|---|
| | Em exercício | | Total geral | | Com formação pedagógica | | | | | | | |
| | | | | | Totais | | Normalistas | | | | Outros | |
| | | | | | | | De 2º ciclo | | De 1º ciclo | | | |
| | Total | Feminino | Total | Feminino | Total | Feminino | Total | Feminino | Total | Feminino | Total | Feminino |
| AMAPÁ (Continuação) | | | | | | | | | | | | |
| Totais | | | | | | | | | | | | |
| Escola de 1 professor | 85 | 61 | 85 | 61 | 23 | 12 | 3 | 3 | 19 | 9 | 1 | - |
| Escola de 2 e mais professores | 649 | 589 | 663 | 600 | 494 | 463 | 226 | 218 | 263 | 241 | 5 | 4 |
| Total | 734 | 650 | 748 | 661 | 517 | 475 | 229 | 221 | 282 | 250 | 6 | 4 |
| Na zona rural | 226 | 177 | 226 | 177 | 105 | 87 | 21 | 20 | 83 | 67 | 1 | - |
| MARANHÃO | | | | | | | | | | | | |
| Federal | | | | | | | | | | | | |
| Escola de 1 professor | 73 | 73 | 73 | 73 | 1 | 1 | - | - | 1 | 1 | - | - |
| Escola de 2 e mais professores | 35 | 35 | 35 | 35 | 3 | 3 | 1 | 1 | 2 | 2 | - | - |
| Total | 108 | 108 | 108 | 108 | 4 | 4 | 1 | 1 | 3 | 3 | - | - |
| Na zona rural | 89 | 89 | 89 | 89 | 1 | 1 | - | - | 1 | 1 | - | - |
| Estadual | | | | | | | | | | | | |
| Escola de 1 professor | 265 | 234 | 265 | 234 | 3 | 3 | 3 | 3 | - | - | - | - |
| Escola de 2 e mais professores | 2 493 | 2 467 | 2 602 | 2 575 | 2 029 | 2 014 | 1 637 | 1 633 | 362 | 352 | 30 | 29 |
| Total | 2 758 | 2 701 | 2 867 | 2 809 | 2 032 | 2 017 | 1 640 | 1 636 | 362 | 352 | 30 | 29 |
| Na zona rural | 527 | 489 | 536 | 498 | 122 | 119 | 103 | 101 | 19 | 18 | - | - |
| Municipal | | | | | | | | | | | | |
| Escola de 1 professor | 3 486 | 3 129 | 3 487 | 3 130 | 28 | 26 | 24 | 22 | 4 | 4 | - | - |
| Escola de 2 e mais professores | 3 329 | 3 217 | 3 341 | 3 230 | 540 | 533 | 411 | 406 | 127 | 127 | 2 | - |
| Total | 6 815 | 6 346 | 6 828 | 6 360 | 568 | 559 | 435 | 428 | 131 | 131 | 2 | - |
| Na zona rural | 5 182 | 4 730 | 5 187 | 4 736 | 108 | 103 | 89 | 86 | 17 | 17 | 2 | - |
| Particular | | | | | | | | | | | | |
| Escola de 1 professor | 102 | 96 | 102 | 96 | 18 | 18 | 10 | 10 | 7 | 7 | 1 | 1 |
| Escola de 2 e mais professores | 716 | 699 | 720 | 703 | 331 | 329 | 235 | 235 | 92 | 90 | 4 | 4 |
| Total | 818 | 795 | 822 | 799 | 349 | 347 | 245 | 245 | 99 | 97 | 5 | 5 |
| Na zona rural | 91 | 88 | 91 | 88 | 6 | 6 | 5 | 5 | - | - | 1 | 1 |
| Totais | | | | | | | | | | | | |
| Escola de 1 professor | 3 926 | 3 532 | 3 927 | 3 533 | 50 | 48 | 37 | 35 | 12 | 12 | 1 | 1 |
| Escola de 2 e mais professores | 6 573 | 6 418 | 6 698 | 6 543 | 2 903 | 2 879 | 2 284 | 2 275 | 583 | 571 | 36 | 33 |
| Total | 10 499 | 9 950 | 10 625 | 10 076 | 2 953 | 2 927 | 2 321 | 2 310 | 595 | 583 | 37 | 34 |
| Na zona rural | 5 889 | 5 396 | 5 903 | 5 411 | 237 | 229 | 197 | 192 | 37 | 36 | 3 | 1 |
| PIAUÍ | | | | | | | | | | | | |
| Federal | | | | | | | | | | | | |
| Escola de 1 professor | 15 | 14 | 15 | 14 | 1 | 1 | 1 | 1 | - | - | - | - |
| Escola de 2 e mais professores | 40 | 40 | 40 | 40 | 23 | 23 | 15 | 15 | 8 | 8 | - | - |
| Total | 55 | 54 | 55 | 54 | 24 | 24 | 16 | 16 | 8 | 8 | - | - |
| Na zona rural | 37 | 35 | 37 | 35 | 16 | 16 | 10 | 10 | 6 | 6 | - | - |
| Estadual | | | | | | | | | | | | |
| Escola de 1 professor | 363 | 288 | 372 | 288 | 13 | 13 | 10 | 10 | 3 | 3 | - | - |
| Escola de 2 e mais professores | 3 424 | 3 337 | 3 545 | 3 458 | 2 254 | 2 244 | 2 006 | 1 997 | 226 | 225 | 22 | 22 |
| Total | 3 787 | 3 625 | 3 917 | 3 746 | 2 267 | 2 257 | 2 016 | 2 007 | 229 | 228 | 22 | 22 |
| Na zona rural | 714 | 595 | 726 | 598 | 70 | 67 | 54 | 52 | 13 | 12 | 3 | 3 |
| Municipal | | | | | | | | | | | | |
| Escola de 1 professor | 2 970 | 2 490 | 2 970 | 2 490 | 8 | 8 | 8 | 8 | - | - | - | - |
| Escola de 2 e mais professores | 712 | 661 | 721 | 670 | 196 | 195 | 172 | 171 | 23 | 23 | 1 | 1 |
| Total | 3 682 | 3 151 | 3 691 | 3 160 | 204 | 203 | 180 | 179 | 23 | 23 | 1 | 1 |
| Na zona rural | 3 247 | 2 723 | 3 249 | 2 725 | 15 | 15 | 13 | 13 | 1 | 1 | 1 | 1 |
| Particular | | | | | | | | | | | | |
| Escola de 1 professor | 104 | 86 | 104 | 86 | 11 | 11 | 10 | 10 | 1 | 1 | - | - |
| Escola de 2 e mais professores | 771 | 744 | 787 | 760 | 569 | 554 | 512 | 498 | 56 | 55 | 1 | 1 |
| Total | 875 | 830 | 891 | 846 | 580 | 565 | 522 | 508 | 57 | 56 | 1 | 1 |
| Na zona rural | 79 | 65 | 81 | 67 | 24 | 24 | 24 | 24 | - | - | - | - |
| Totais | | | | | | | | | | | | |
| Escola de 1 professor | 3 452 | 2 878 | 3 461 | 2 878 | 33 | 33 | 29 | 29 | 4 | 4 | - | - |
| Escola de 2 e mais professores | 4 947 | 4 782 | 5 093 | 4 928 | 3 042 | 3 016 | 2 705 | 2 681 | 313 | 311 | 24 | 24 |
| Total | 8 399 | 7 660 | 8 554 | 7 806 | 3 075 | 3 049 | 2 734 | 2 710 | 317 | 315 | 24 | 24 |
| Na zona rural | 4 077 | 3 418 | 4 093 | 3 425 | 125 | 122 | 101 | 99 | 20 | 19 | 4 | 4 |
| CEARÁ | | | | | | | | | | | | |
| Federal | | | | | | | | | | | | |
| Escola de 1 professor | 58 | 54 | 58 | 54 | 8 | 8 | 8 | 8 | - | - | - | - |
| Escola de 2 e mais professores | 60 | 60 | 60 | 60 | 30 | 30 | 20 | 20 | 10 | 10 | - | - |
| Total | 118 | 114 | 118 | 114 | 38 | 38 | 28 | 28 | 10 | 10 | - | - |
| Na zona rural | 60 | 57 | 60 | 57 | 18 | 18 | 16 | 16 | 2 | 2 | - | - |

# 3.0 — PESSOAL DOCENTE E NÃO DOCENTE

## 3.01 — CORPO DOCENTE EM EXERCÍCIO E TOTAL GERAL, SEGUNDO A CONDIÇÃO E O GRAU DE FORMAÇÃO PEDAGÓGICA E SEXO, POR UNIDADES DA FEDERAÇÃO, DEPENDÊNCIA ADMINISTRATIVA, TIPO DE ESCOLA E LOCALIZAÇÃO — 30-4-72

| UNIDADES DA FEDERAÇÃO, DEPENDÊNCIA ADMINISTRATIVA, TIPO DE ESCOLA E LOCALIZAÇÃO | CORPO DOCENTE | | | | | | | | | | | |
|---|---|---|---|---|---|---|---|---|---|---|---|---|
| | Em exercício | | Total geral | | Com formação pedagógica | | | | | | | |
| | | | | | Totais | | Normalistas | | | | Outros | |
| | | | | | | | De 2º ciclo | | De 1º ciclo | | | |
| | Total | Feminino | Total | Feminino | Total | Feminino | Total | Feminino | Total | Feminino | Total | Feminino |
| CEARÁ (Continuação) | | | | | | | | | | | | |
| Estadual | | | | | | | | | | | | |
| Escola de 1 professor | 1 061 | 1 056 | 1 061 | 1 056 | 272 | 271 | 181 | 181 | 90 | 89 | 1 | 1 |
| Escola de 2 e mais professores | 4 521 | 4 511 | 4 571 | 4 559 | 3 790 | 3 788 | 3 227 | 3 226 | 500 | 499 | 63 | 63 |
| Total | 5 582 | 5 567 | 5 632 | 5 615 | 4 062 | 4 059 | 3 408 | 3 407 | 590 | 588 | 64 | 64 |
| Na zona rural | 755 | 753 | 755 | 753 | 242 | 242 | 179 | 179 | 62 | 62 | 1 | 1 |
| Municipal | | | | | | | | | | | | |
| Escola de 1 professor | 10 279 | 10 051 | 10 282 | 10 054 | 238 | 238 | 166 | 166 | 70 | 70 | 2 | 2 |
| Escola de 2 e mais professores | 2 845 | 2 809 | 2 847 | 2 811 | 1 206 | 1 195 | 999 | 988 | 186 | 186 | 21 | 21 |
| Total | 13 124 | 12 860 | 13 129 | 12 865 | 1 444 | 1 433 | 1 165 | 1 154 | 256 | 256 | 23 | 23 |
| Na zona rural | 9 109 | 8 885 | 9 112 | 8 888 | 141 | 141 | 95 | 95 | 44 | 44 | 2 | 2 |
| Particular | | | | | | | | | | | | |
| Escola de 1 professor | 384 | 372 | 384 | 372 | 45 | 44 | 25 | 24 | 17 | 17 | 3 | 3 |
| Escola de 2 e mais professores | 2 661 | 2 595 | 2 661 | 2 595 | 2 024 | 1 999 | 1 629 | 1 608 | 322 | 320 | 73 | 71 |
| Total | 3 045 | 2 967 | 3 045 | 2 967 | 2 069 | 2 043 | 1 654 | 1 632 | 339 | 337 | 76 | 74 |
| Na zona rural | 286 | 278 | 286 | 278 | 37 | 37 | 31 | 31 | 3 | 3 | 3 | 3 |
| Totais | | | | | | | | | | | | |
| Escola de 1 professor | 11 782 | 11 533 | 11 785 | 11 536 | 563 | 561 | 380 | 379 | 177 | 176 | 6 | 6 |
| Escola de 2 e mais professores | 10 087 | 9 975 | 10 139 | 10 025 | 7 050 | 7 012 | 5 875 | 5 842 | 1 018 | 1 015 | 157 | 155 |
| Total | 21 869 | 21 508 | 21 924 | 21 561 | 7 613 | 7 573 | 6 255 | 6 221 | 1 195 | 1 191 | 163 | 161 |
| Na zona rural | 10 210 | 9 973 | 10 213 | 9 976 | 438 | 438 | 321 | 321 | 111 | 111 | 6 | 6 |
| RIO GRANDE DO NORTE | | | | | | | | | | | | |
| Federal | | | | | | | | | | | | |
| Escola de 1 professor | 9 | 7 | 9 | 7 | - | - | - | - | - | - | - | - |
| Escola de 2 e mais professores | 37 | 37 | 40 | 40 | 19 | 19 | 12 | 12 | 6 | 6 | 1 | 1 |
| Total | 46 | 44 | 49 | 47 | 19 | 19 | 12 | 12 | 6 | 6 | 1 | 1 |
| Na zona rural | 14 | 14 | 14 | 14 | 7 | 7 | 1 | 1 | 6 | 6 | - | - |
| Estadual | | | | | | | | | | | | |
| Escola de 1 professor | 735 | 711 | 735 | 712 | 14 | 14 | 10 | 10 | 4 | 4 | - | - |
| Escola de 2 e mais professores | 3 761 | 3 656 | 3 863 | 3 756 | 1 654 | 1 593 | 1 249 | 1 194 | 373 | 371 | 32 | 28 |
| Total | 4 496 | 4 367 | 4 598 | 4 468 | 1 668 | 1 607 | 1 259 | 1 204 | 377 | 375 | 32 | 28 |
| Na zona rural | 1 341 | 1 307 | 1 342 | 1 308 | 58 | 57 | 27 | 26 | 29 | 29 | 2 | 2 |
| Municipal | | | | | | | | | | | | |
| Escola de 1 professor | 2 038 | 1 963 | 2 038 | 1 963 | 15 | 14 | 3 | 3 | 12 | 11 | - | - |
| Escola de 2 e mais professores | 1 268 | 1 242 | 1 276 | 1 250 | 245 | 244 | 186 | 186 | 58 | 57 | 1 | 1 |
| Total | 3 306 | 3 205 | 3 314 | 3 213 | 260 | 258 | 189 | 189 | 70 | 68 | 1 | 1 |
| Na zona rural | 2 410 | 2 322 | 2 411 | 2 323 | 30 | 28 | 9 | 9 | 21 | 19 | - | - |
| Particular | | | | | | | | | | | | |
| Escola de 1 professor | 73 | 69 | 73 | 69 | 7 | 5 | 6 | 4 | 1 | 1 | - | - |
| Escola de 2 e mais professores | 744 | 710 | 747 | 713 | 496 | 482 | 370 | 363 | 106 | 100 | 20 | 19 |
| Total | 817 | 779 | 820 | 782 | 503 | 487 | 376 | 367 | 107 | 101 | 20 | 19 |
| Na zona rural | 16 | 15 | 16 | 15 | - | - | - | - | - | - | - | - |
| Totais | | | | | | | | | | | | |
| Escola de 1 professor | 2 855 | 2 750 | 2 855 | 2 751 | 36 | 33 | 19 | 17 | 17 | 16 | - | - |
| Escola de 2 e mais professores | 5 810 | 5 645 | 5 926 | 5 759 | 2 414 | 2 338 | 1 817 | 1 755 | 543 | 534 | 54 | 49 |
| Total | 8 665 | 8 395 | 8 781 | 8 510 | 2 450 | 2 371 | 1 836 | 1 772 | 560 | 550 | 54 | 49 |
| Na zona rural | 3 781 | 3 658 | 3 783 | 3 660 | 95 | 92 | 37 | 36 | 56 | 54 | 2 | 2 |
| PARAÍBA | | | | | | | | | | | | |
| Federal | | | | | | | | | | | | |
| Escola de 1 professor | 10 | 9 | 10 | 9 | 5 | 4 | 2 | 2 | 3 | 2 | - | - |
| Escola de 2 e mais professores | 23 | 23 | 23 | 23 | 15 | 15 | 6 | 6 | 9 | 9 | - | - |
| Total | 33 | 32 | 33 | 32 | 20 | 19 | 8 | 8 | 12 | 11 | - | - |
| Na zona rural | 9 | 8 | 9 | 8 | 5 | 4 | 2 | 2 | 3 | 2 | - | - |
| Estadual | | | | | | | | | | | | |
| Escola de 1 professor | 581 | 564 | 581 | 564 | 108 | 108 | 31 | 31 | 71 | 71 | 6 | 6 |
| Escola de 2 e mais professores | 2 616 | 2 592 | 2 653 | 2 631 | 1 202 | 1 199 | 658 | 657 | 516 | 514 | 28 | 28 |
| Total | 3 197 | 3 156 | 3 234 | 3 195 | 1 310 | 1 307 | 689 | 688 | 587 | 585 | 34 | 34 |
| Na zona rural | 949 | 922 | 953 | 926 | 195 | 193 | 71 | 71 | 117 | 115 | 7 | 7 |
| Municipal | | | | | | | | | | | | |
| Escola de 1 professor | 3 698 | 3 633 | 3 698 | 3 633 | 14 | 14 | 10 | 10 | 3 | 3 | 1 | 1 |
| Escola de 2 e mais professores | 2 635 | 2 610 | 2 646 | 2 621 | 462 | 462 | 331 | 331 | 117 | 117 | 14 | 14 |
| Total | 6 333 | 6 243 | 6 344 | 6 254 | 476 | 476 | 341 | 341 | 120 | 120 | 15 | 15 |
| Na zona rural | 4 564 | 4 486 | 4 566 | 4 488 | 40 | 40 | 22 | 22 | 14 | 14 | 4 | 4 |

# 3.0 — PESSOAL DOCENTE E NÃO DOCENTE

## 3.01 — CORPO DOCENTE EM EXERCÍCIO E TOTAL GERAL, SEGUNDO A CONDIÇÃO E O GRAU DE FORMAÇÃO PEDAGÓGICA E SEXO, POR UNIDADES DA FEDERAÇÃO, DEPENDÊNCIA ADMINISTRATIVA, TIPO DE ESCOLA E LOCALIZAÇÃO — 30-4-72

| UNIDADES DA FEDERAÇÃO, DEPENDÊNCIA ADMINISTRATIVA, TIPO DE ESCOLA E LOCALIZAÇÃO | CORPO DOCENTE | | | | | | | | | | | |
|---|---|---|---|---|---|---|---|---|---|---|---|---|
| | Em exercício | | Total geral | | Com formação pedagógica | | | | | | | |
| | | | | | Totais | | Normalistas | | | | Outros | |
| | | | | | | | De 2º ciclo | | De 1º ciclo | | | |
| | Total | Feminino | Total | Feminino | Total | Feminino | Total | Feminino | Total | Feminino | Total | Feminino |
| PARAÍBA (Continuação) | | | | | | | | | | | | |
| Particular | | | | | | | | | | | | |
| Escola de 1 professor | 162 | 159 | 162 | 159 | 18 | 17 | 8 | 7 | 10 | 10 | - | - |
| Escola de 2 e mais professores | 1 121 | 1 095 | 1 122 | 1 095 | 686 | 677 | 557 | 550 | 117 | 115 | 12 | 12 |
| Total | 1 283 | 1 254 | 1 284 | 1 254 | 704 | 694 | 565 | 557 | 127 | 125 | 12 | 12 |
| Na zona rural | 134 | 132 | 134 | 132 | 11 | 10 | 9 | 8 | 2 | 2 | - | - |
| Totais | | | | | | | | | | | | |
| Escola de 1 professor | 4 451 | 4 365 | 4 451 | 4 365 | 145 | 143 | 51 | 50 | 87 | 86 | 7 | 7 |
| Escola de 2 e mais professores | 6 395 | 6 320 | 6 444 | 6 370 | 2 365 | 2 353 | 1 552 | 1 544 | 759 | 755 | 54 | 54 |
| Total | 10 846 | 10 685 | 10 895 | 10 735 | 2 510 | 2 496 | 1 603 | 1 594 | 846 | 841 | 61 | 61 |
| Na zona rural | 5 656 | 5 548 | 5 662 | 5 554 | 251 | 247 | 104 | 103 | 136 | 133 | 11 | 11 |
| PERNAMBUCO | | | | | | | | | | | | |
| Federal | | | | | | | | | | | | |
| Escola de 1 professor | 17 | 17 | 17 | 17 | 9 | 9 | 8 | 8 | 1 | 1 | - | - |
| Escola de 2 e mais professores | 72 | 72 | 73 | 73 | 68 | 68 | 63 | 63 | 5 | 5 | - | - |
| Total | 89 | 89 | 90 | 90 | 77 | 77 | 71 | 71 | 6 | 6 | - | - |
| Na zona rural | 35 | 35 | 35 | 35 | 29 | 29 | 26 | 26 | 3 | 3 | - | - |
| Estadual | | | | | | | | | | | | |
| Escola de 1 professor | 702 | 699 | 702 | 699 | 641 | 640 | 540 | 539 | 97 | 97 | 4 | 4 |
| Escola de 2 e mais professores | 10 330 | 10 257 | 10 549 | 10 461 | 10 439 | 10 362 | 8 978 | 8 913 | 939 | 935 | 522 | 514 |
| Total | 11 032 | 10 956 | 11 251 | 11 160 | 11 080 | 11 002 | 9 518 | 9 452 | 1 036 | 1 032 | 526 | 518 |
| Na zona rural | 1 942 | 1 936 | 1 964 | 1 959 | 1 879 | 1 877 | 1 624 | 1 622 | 236 | 236 | 19 | 19 |
| Municipal | | | | | | | | | | | | |
| Escola de 1 professor | 5 537 | 5 340 | 5 546 | 5 350 | 297 | 296 | 229 | 228 | 62 | 62 | 6 | 6 |
| Escola de 2 e mais professores | 3 887 | 3 844 | 3 924 | 3 879 | 2 061 | 2 055 | 1 879 | 1 873 | 157 | 157 | 25 | 25 |
| Total | 9 424 | 9 184 | 9 470 | 9 229 | 2 358 | 2 351 | 2 108 | 2 101 | 219 | 219 | 31 | 31 |
| Na zona rural | 5 880 | 5 672 | 5 887 | 5 680 | 384 | 384 | 305 | 305 | 73 | 73 | 6 | 6 |
| Particular | | | | | | | | | | | | |
| Escola de 1 professor | 873 | 828 | 873 | 828 | 145 | 144 | 115 | 114 | 29 | 29 | 1 | 1 |
| Escola de 2 e mais professores | 1 832 | 1 763 | 1 846 | 1 774 | 1 483 | 1 452 | 1 238 | 1 213 | 180 | 178 | 65 | 61 |
| Total | 2 705 | 2 591 | 2 719 | 2 602 | 1 628 | 1 596 | 1 353 | 1 327 | 209 | 207 | 66 | 62 |
| Na zona rural | 587 | 558 | 588 | 559 | 75 | 75 | 55 | 55 | 18 | 18 | 2 | 2 |
| Totais | | | | | | | | | | | | |
| Escola de 1 professor | 7 129 | 6 884 | 7 138 | 6 894 | 1 092 | 1 089 | 892 | 889 | 189 | 189 | 11 | 11 |
| Escola de 2 e mais professores | 16 121 | 15 936 | 16 392 | 16 187 | 14 051 | 13 937 | 12 158 | 12 062 | 1 281 | 1 275 | 612 | 600 |
| Total | 23 250 | 22 820 | 23 530 | 23 081 | 15 143 | 15 026 | 13 050 | 12 951 | 1 470 | 1 464 | 623 | 611 |
| Na zona rural | 8 444 | 8 201 | 8 474 | 8 233 | 2 367 | 2 365 | 2 010 | 2 008 | 330 | 330 | 27 | 27 |
| ALAGOAS | | | | | | | | | | | | |
| Federal | | | | | | | | | | | | |
| Escola de 1 professor | 16 | 16 | 16 | 16 | 5 | 5 | 5 | 5 | - | - | - | - |
| Escola de 2 e mais professores | 9 | 9 | 9 | 9 | 6 | 6 | 2 | 2 | 4 | 4 | - | - |
| Total | 25 | 25 | 25 | 25 | 11 | 11 | 7 | 7 | 4 | 4 | - | - |
| Na zona rural | 9 | 9 | 9 | 9 | 6 | 6 | 2 | 2 | 4 | 4 | - | - |
| Estadual | | | | | | | | | | | | |
| Escola de 1 professor | 98 | 97 | 98 | 97 | 87 | 86 | 55 | 54 | 32 | 32 | - | - |
| Escola de 2 e mais professores | 2 307 | 2 304 | 2 421 | 2 418 | 2 225 | 2 222 | 1 556 | 1 553 | 650 | 650 | 19 | 19 |
| Total | 2 405 | 2 401 | 2 519 | 2 515 | 2 312 | 2 308 | 1 611 | 1 607 | 682 | 682 | 19 | 19 |
| Na zona rural | 319 | 318 | 323 | 322 | 298 | 297 | 205 | 204 | 91 | 91 | 2 | 2 |
| Municipal | | | | | | | | | | | | |
| Escola de 1 professor | 1 610 | 1 572 | 1 610 | 1 572 | 46 | 44 | 28 | 26 | 18 | 18 | - | - |
| Escola de 2 e mais professores | 1 322 | 1 296 | 1 333 | 1 304 | 462 | 457 | 365 | 363 | 86 | 83 | 11 | 11 |
| Total | 2 932 | 2 868 | 2 943 | 2 876 | 508 | 501 | 393 | 389 | 104 | 101 | 11 | 11 |
| Na zona rural | 1 976 | 1 921 | 1 982 | 1 921 | 104 | 97 | 64 | 60 | 40 | 37 | - | - |
| Particular | | | | | | | | | | | | |
| Escola de 1 professor | 148 | 146 | 148 | 146 | 24 | 24 | 17 | 17 | 7 | 7 | - | - |
| Escola de 2 e mais professores | 704 | 689 | 706 | 691 | 451 | 443 | 370 | 364 | 70 | 70 | 11 | 9 |
| Total | 852 | 835 | 854 | 837 | 475 | 467 | 387 | 381 | 77 | 77 | 11 | 9 |
| Na zona rural | 244 | 242 | 246 | 244 | 30 | 30 | 23 | 23 | 5 | 5 | 2 | 2 |
| Totais | | | | | | | | | | | | |
| Escola de 1 professor | 1 872 | 1 831 | 1 872 | 1 831 | 162 | 159 | 105 | 102 | 57 | 57 | - | - |
| Escola de 2 e mais professores | 4 342 | 4 298 | 4 469 | 4 422 | 3 144 | 3 128 | 2 293 | 2 282 | 810 | 807 | 41 | 39 |
| Total | 6 214 | 6 129 | 6 341 | 6 253 | 3 306 | 3 287 | 2 398 | 2 384 | 867 | 864 | 41 | 39 |
| Na zona rural | 2 548 | 2 490 | 2 560 | 2 496 | 438 | 430 | 294 | 289 | 140 | 137 | 4 | 4 |

# 3.0 — PESSOAL DOCENTE E NÃO DOCENTE

## 3.01 — CORPO DOCENTE EM EXERCÍCIO E TOTAL GERAL, SEGUNDO A CONDIÇÃO E O GRAU DE FORMAÇÃO PEDAGÓGICA E SEXO, POR UNIDADES DA FEDERAÇÃO, DEPENDÊNCIA ADMINISTRATIVA, TIPO DE ESCOLA E LOCALIZAÇÃO — 30-4-72

| UNIDADES DA FEDERAÇÃO, DEPENDÊNCIA ADMINISTRATIVA, TIPO DE ESCOLA E LOCALIZAÇÃO | CORPO DOCENTE | | | | | | | | | | | |
|---|---|---|---|---|---|---|---|---|---|---|---|---|
| | Em exercício | | Total geral | | Com formação pedagógica | | | | | | | |
| | | | | | Totais | | Normalistas | | | | Outros | |
| | | | | | | | De 2º ciclo | | De 1º ciclo | | | |
| | Total | Feminino | Total | Feminino | Total | Feminino | Total | Feminino | Total | Feminino | Total | Feminino |
| FERNANDO DE NORONHA | | | | | | | | | | | | |
| Federal | | | | | | | | | | | | |
| Escola de 1 professor | - | - | - | - | - | - | - | - | - | - | - | - |
| Escola de 2 e mais professores | 11 | 10 | 11 | 10 | 3 | 3 | 3 | 3 | - | - | - | - |
| Total | 11 | 10 | 11 | 10 | 3 | 3 | 3 | 3 | - | - | - | - |
| Na zona rural | - | - | - | - | - | - | - | - | - | - | - | - |
| Totais | | | | | | | | | | | | |
| Escola de 1 professor | - | - | - | - | - | - | - | - | - | - | - | - |
| Escola de 2 e mais professores | 11 | 10 | 11 | 10 | 3 | 3 | 3 | 3 | - | - | - | - |
| Total | 11 | 10 | 11 | 10 | 3 | 3 | 3 | 3 | - | - | - | - |
| Na zona rural | - | - | - | - | - | - | - | - | - | - | - | - |
| SERGIPE | | | | | | | | | | | | |
| Federal | | | | | | | | | | | | |
| Escola de 1 professor | 7 | 7 | 7 | 7 | - | - | - | - | - | - | - | - |
| Escola de 2 e mais professores | - | - | - | - | - | - | - | - | - | - | - | - |
| Total | 7 | 7 | 7 | 7 | - | - | - | - | - | - | - | - |
| Na zona rural | 3 | 3 | 3 | 3 | - | - | - | - | - | - | - | - |
| Estadual | | | | | | | | | | | | |
| Escola de 1 professor | 361 | 351 | 361 | 351 | 28 | 26 | 21 | 20 | 4 | 4 | 3 | 2 |
| Escola de 2 e mais professores | 1 549 | 1 531 | 1 601 | 1 583 | 819 | 818 | 702 | 701 | 115 | 115 | 2 | 2 |
| Total | 1 910 | 1 882 | 1 962 | 1 934 | 847 | 844 | 723 | 721 | 119 | 119 | 5 | 4 |
| Na zona rural | 484 | 469 | 484 | 469 | 68 | 65 | 56 | 54 | 9 | 9 | 3 | 2 |
| Municipal | | | | | | | | | | | | |
| Escola de 1 professor | 944 | 906 | 944 | 906 | 16 | 16 | 9 | 9 | 6 | 6 | 1 | 1 |
| Escola de 2 e mais professores | 490 | 487 | 497 | 494 | 196 | 196 | 159 | 159 | 32 | 32 | 5 | 5 |
| Total | 1 434 | 1 393 | 1 441 | 1 400 | 212 | 212 | 168 | 168 | 38 | 38 | 6 | 6 |
| Na zona rural | 905 | 868 | 905 | 868 | 10 | 10 | 8 | 8 | 1 | 1 | 1 | 1 |
| Particular | | | | | | | | | | | | |
| Escola de 1 professor | 108 | 104 | 109 | 105 | 24 | 24 | 19 | 19 | 5 | 5 | - | - |
| Escola de 2 e mais professores | 523 | 496 | 523 | 496 | 340 | 329 | 290 | 282 | 38 | 38 | 12 | 9 |
| Total | 631 | 600 | 632 | 601 | 364 | 353 | 309 | 301 | 43 | 43 | 12 | 9 |
| Na zona rural | 25 | 23 | 25 | 23 | 2 | 2 | 2 | 2 | - | - | - | - |
| Totais | | | | | | | | | | | | |
| Escola de 1 professor | 1 420 | 1 368 | 1 421 | 1 369 | 68 | 66 | 49 | 48 | 15 | 15 | 4 | 3 |
| Escola de 2 e mais professores | 2 562 | 2 514 | 2 621 | 2 573 | 1 355 | 1 343 | 1 151 | 1 142 | 185 | 185 | 19 | 16 |
| Total | 3 982 | 3 882 | 4 042 | 3 942 | 1 423 | 1 409 | 1 200 | 1 190 | 200 | 200 | 23 | 19 |
| Na zona rural | 1 417 | 1 363 | 1 417 | 1 363 | 80 | 77 | 66 | 64 | 10 | 10 | 4 | 3 |
| BAHIA | | | | | | | | | | | | |
| Federal | | | | | | | | | | | | |
| Escola de 1 professor | 7 | 7 | 7 | 7 | 5 | 5 | 5 | 5 | - | - | - | - |
| Escola de 2 e mais professores | 45 | 45 | 45 | 45 | 24 | 24 | 22 | 22 | 2 | 2 | - | - |
| Total | 52 | 52 | 52 | 52 | 29 | 29 | 27 | 27 | 2 | 2 | - | - |
| Na zona rural | 51 | 51 | 51 | 51 | 28 | 28 | 26 | 26 | 2 | 2 | - | - |
| Estadual | | | | | | | | | | | | |
| Escola de 1 professor | 984 | 945 | 984 | 945 | 931 | 897 | 816 | 788 | 114 | 108 | 1 | 1 |
| Escola de 2 e mais professores | 10 993 | 10 854 | 11 188 | 11 047 | 10 900 | 10 763 | 9 710 | 9 600 | 1 050 | 1 023 | 140 | 140 |
| Total | 11 977 | 11 799 | 12 172 | 11 992 | 11 831 | 11 660 | 10 526 | 10 388 | 1 164 | 1 131 | 141 | 141 |
| Na zona rural | 799 | 765 | 802 | 768 | 755 | 725 | 601 | 577 | 151 | 145 | 3 | 3 |
| Municipal | | | | | | | | | | | | |
| Escola de 1 professor | 11 774 | 10 755 | 11 775 | 10 756 | 781 | 742 | 625 | 592 | 152 | 146 | 4 | 4 |
| Escola de 2 e mais professores | 4 260 | 4 111 | 4 280 | 4 130 | 1 731 | 1 701 | 1 420 | 1 392 | 303 | 302 | 8 | 7 |
| Total | 16 034 | 14 866 | 16 055 | 14 886 | 2 512 | 2 443 | 2 045 | 1 984 | 455 | 448 | 12 | 11 |
| Na zona rural | 11 407 | 10 369 | 11 412 | 10 374 | 607 | 576 | 484 | 458 | 117 | 112 | 6 | 6 |
| Particular | | | | | | | | | | | | |
| Escola de 1 professor | 226 | 208 | 226 | 208 | 94 | 91 | 74 | 72 | 19 | 18 | 1 | 1 |
| Escola de 2 e mais professores | 1 770 | 1 744 | 1 786 | 1 760 | 1 659 | 1 642 | 1 401 | 1 309 | 231 | 229 | 27 | 23 |
| Total | 1 996 | 1 952 | 2 012 | 1 968 | 1 753 | 1 733 | 1 475 | 1 462 | 250 | 247 | 28 | 24 |
| Na zona rural | 148 | 136 | 148 | 136 | 62 | 60 | 53 | 51 | 9 | 9 | - | - |
| Totais | | | | | | | | | | | | |
| Escola de 1 professor | 12 991 | 11 915 | 12 992 | 11 916 | 1 811 | 1 735 | 1 520 | 1 457 | 285 | 272 | 6 | 6 |
| Escola de 2 e mais professores | 17 068 | 16 754 | 17 299 | 16 982 | 14 314 | 14 130 | 12 553 | 12 404 | 1 586 | 1 556 | 175 | 170 |
| Total | 30 059 | 28 669 | 30 291 | 28 898 | 16 125 | 15 865 | 14 073 | 13 861 | 1 871 | 1 828 | 181 | 176 |
| Na zona rural | 12 405 | 11 321 | 12 413 | 11 329 | 1 452 | 1 389 | 1 164 | 1 112 | 279 | 268 | 9 | 9 |

# 3.0 — PESSOAL DOCENTE E NÃO DOCENTE

## 3.01 — CORPO DOCENTE EM EXERCÍCIO E TOTAL GERAL, SEGUNDO A CONDIÇÃO E O GRAU DE FORMAÇÃO PEDAGÓGICA E SEXO, POR UNIDADES DA FEDERAÇÃO, DEPENDÊNCIA ADMINISTRATIVA, TIPO DE ESCOLA E LOCALIZAÇÃO — 30-4-72

| UNIDADES DA FEDERAÇÃO, DEPENDÊNCIA ADMINISTRATIVA, TIPO DE ESCOLA E LOCALIZAÇÃO | CORPO DOCENTE | | | | | | | | | | | |
|---|---|---|---|---|---|---|---|---|---|---|---|---|
| | Em exercício | | Total geral | | Com formação pedagógica | | | | | | | |
| | | | | | Totais | | Normalistas | | | | Outros | |
| | | | | | | | De 2º ciclo | | De 1º ciclo | | | |
| | Total | Feminino | Total | Feminino | Total | Feminino | Total | Feminino | Total | Feminino | Total | Feminino |
| MINAS GERAIS | | | | | | | | | | | | |
| Federal | | | | | | | | | | | | |
| Escola de 1 professor | 21 | 29 | 21 | 29 | - | - | - | - | - | - | - | - |
| Escola de 2 e mais professores | 199 | 199 | 200 | 200 | 119 | 119 | 94 | 94 | 19 | 19 | 6 | 6 |
| Total | 220 | 228 | 221 | 229 | 119 | 119 | 94 | 94 | 19 | 19 | 6 | 6 |
| Na zona rural | 65 | 73 | 65 | 73 | 6 | 6 | - | - | 6 | 6 | - | - |
| Estadual | | | | | | | | | | | | |
| Escola de 1 professor | 701 | 672 | 704 | 675 | 204 | 202 | 168 | 167 | 32 | 31 | 4 | 4 |
| Escola de 2 e mais professores | 46 219 | 45 617 | 50 126 | 49 477 | 41 690 | 41 401 | 37 687 | 37 472 | 3 324 | 3 272 | 679 | 657 |
| Total | 46 920 | 46 289 | 50 830 | 50 152 | 41 894 | 41 603 | 37 855 | 37 639 | 3 356 | 3 303 | 683 | 661 |
| Na zona rural | 7 801 | 7 539 | 7 960 | 7 682 | 4 128 | 4 081 | 3 507 | 3 480 | 553 | 538 | 68 | 63 |
| Municipal | | | | | | | | | | | | |
| Escola de 1 professor | 9 453 | 8 990 | 9 487 | 9 025 | 529 | 524 | 464 | 460 | 62 | 62 | 3 | 2 |
| Escola de 2 e mais professores | 7 961 | 7 794 | 8 295 | 8 124 | 3 132 | 3 120 | 2 851 | 2 840 | 233 | 233 | 48 | 47 |
| Total | 17 414 | 16 784 | 17 782 | 17 149 | 3 661 | 3 644 | 3 315 | 3 300 | 295 | 295 | 51 | 49 |
| Na zona rural | 15 561 | 14 935 | 15 856 | 15 228 | 1 975 | 1 959 | 1 739 | 1 724 | 209 | 209 | 27 | 26 |
| Particular | | | | | | | | | | | | |
| Escola de 1 professor | 79 | 72 | 80 | 73 | 32 | 31 | 25 | 24 | 7 | 7 | - | - |
| Escola de 2 e mais professores | 1 959 | 1 915 | 1 965 | 1 916 | 1 813 | 1 777 | 1 656 | 1 647 | 73 | 72 | 84 | 58 |
| Total | 2 038 | 1 987 | 2 045 | 1 989 | 1 845 | 1 808 | 1 681 | 1 671 | 80 | 79 | 84 | 58 |
| Na zona rural | 194 | 183 | 195 | 184 | 114 | 109 | 92 | 92 | 16 | 16 | 6 | 1 |
| Totais | | | | | | | | | | | | |
| Escola de 1 professor | 10 254 | 9 763 | 10 292 | 9 802 | 765 | 757 | 657 | 651 | 101 | 100 | 7 | 6 |
| Escola de 2 e mais professores | 56 338 | 55 525 | 60 586 | 59 717 | 46 754 | 46 417 | 42 288 | 42 053 | 3 649 | 3 596 | 817 | 768 |
| Total | 66 592 | 65 288 | 70 878 | 69 519 | 47 519 | 47 174 | 42 945 | 42 704 | 3 750 | 3 696 | 824 | 774 |
| Na zona rural | 23 621 | 22 730 | 24 076 | 23 167 | 6 223 | 6 155 | 5 338 | 5 296 | 784 | 769 | 101 | 90 |
| ESPÍRITO SANTO | | | | | | | | | | | | |
| Federal | | | | | | | | | | | | |
| Escola de 1 professor | 1 | 1 | 1 | 1 | 1 | 1 | - | - | 1 | 1 | - | - |
| Escola de 2 e mais professores | - | - | - | - | - | - | - | - | - | - | - | - |
| Total | 1 | 1 | 1 | 1 | 1 | 1 | - | - | 1 | 1 | - | - |
| Na zona rural | 1 | 1 | 1 | 1 | 1 | 1 | - | - | 1 | 1 | - | - |
| Estadual | | | | | | | | | | | | |
| Escola de 1 professor | 3 980 | 3 841 | 3 981 | 3 841 | 2 130 | 2 106 | 1 904 | 1 881 | 218 | 218 | 8 | 7 |
| Escola de 2 e mais professores | 4 695 | 4 649 | 5 021 | 4 977 | 4 297 | 4 264 | 3 764 | 3 735 | 435 | 434 | 98 | 95 |
| Total | 8 675 | 8 490 | 9 002 | 8 818 | 6 427 | 6 370 | 5 668 | 5 616 | 653 | 652 | 106 | 102 |
| Na zona rural | 4 436 | 4 284 | 4 459 | 4 306 | 2 452 | 2 422 | 2 192 | 2 163 | 242 | 242 | 18 | 17 |
| Municipal | | | | | | | | | | | | |
| Escola de 1 professor | 424 | 414 | 424 | 414 | 58 | 58 | 54 | 54 | 4 | 4 | - | - |
| Escola de 2 e mais professores | 292 | 292 | 308 | 308 | 233 | 233 | 212 | 212 | 6 | 6 | 15 | 15 |
| Total | 716 | 706 | 732 | 722 | 291 | 291 | 266 | 266 | 10 | 10 | 15 | 15 |
| Na zona rural | 394 | 384 | 395 | 385 | 35 | 35 | 35 | 35 | - | - | - | - |
| Particular | | | | | | | | | | | | |
| Escola de 1 professor | 23 | 19 | 23 | 19 | 16 | 16 | 14 | 14 | 2 | 2 | - | - |
| Escola de 2 e mais professores | 391 | 390 | 393 | 391 | 360 | 358 | 340 | 339 | 11 | 11 | 9 | 8 |
| Total | 414 | 409 | 416 | 410 | 376 | 374 | 354 | 353 | 13 | 13 | 9 | 8 |
| Na zona rural | 45 | 42 | 45 | 42 | 37 | 37 | 33 | 33 | 1 | 1 | 3 | 3 |
| Totais | | | | | | | | | | | | |
| Escola de 1 professor | 4 428 | 4 275 | 4 429 | 4 275 | 2 205 | 2 181 | 1 972 | 1 949 | 225 | 225 | 8 | 7 |
| Escola de 2 e mais professores | 5 378 | 5 331 | 5 722 | 5 676 | 4 890 | 4 855 | 4 316 | 4 286 | 452 | 451 | 122 | 118 |
| Total | 9 806 | 9 606 | 10 151 | 9 951 | 7 095 | 7 036 | 6 288 | 6 235 | 677 | 676 | 130 | 125 |
| Na zona rural | 4 876 | 4 711 | 4 900 | 4 734 | 2 525 | 2 495 | 2 260 | 2 231 | 244 | 244 | 21 | 20 |
| RIO DE JANEIRO | | | | | | | | | | | | |
| Federal | | | | | | | | | | | | |
| Escola de 1 professor | 2 | 2 | 2 | 2 | 1 | 1 | 1 | 1 | - | - | - | - |
| Escola de 2 e mais professores | 20 | 18 | 20 | 18 | 20 | 18 | 20 | 18 | - | - | - | - |
| Total | 22 | 20 | 22 | 20 | 21 | 19 | 21 | 19 | - | - | - | - |
| Na zona rural | 9 | 9 | 9 | 9 | 9 | 9 | 9 | 9 | - | - | - | - |
| Estadual | | | | | | | | | | | | |
| Escola de 1 professor | 618 | 589 | 618 | 589 | 528 | 500 | 512 | 484 | 15 | 15 | 1 | 1 |
| Escola de 2 e mais professores | 17 528 | 17 409 | 19 679 | 19 511 | 19 114 | 18 954 | 18 265 | 18 117 | 699 | 691 | 150 | 146 |
| Total | 18 146 | 17 998 | 20 297 | 20 100 | 19 642 | 19 454 | 18 777 | 18 601 | 714 | 706 | 151 | 147 |
| Na zona rural | 4 833 | 4 739 | 5 112 | 4 997 | 4 950 | 4 838 | 4 805 | 4 698 | 101 | 98 | 44 | 42 |

# 3.0 — PESSOAL DOCENTE E NÃO DOCENTE

## 3.01 — CORPO DOCENTE EM EXERCÍCIO E TOTAL GERAL, SEGUNDO A CONDIÇÃO E O GRAU DE FORMAÇÃO PEDAGÓGICA E SEXO, POR UNIDADES DA FEDERAÇÃO, DEPENDÊNCIA ADMINISTRATIVA, TIPO DE ESCOLA E LOCALIZAÇÃO — 30-4-72

| UNIDADES DA FEDERAÇÃO, DEPENDÊNCIA ADMINISTRATIVA, TIPO DE ESCOLA E LOCALIZAÇÃO | CORPO DOCENTE | | | | | | | | | | | |
|---|---|---|---|---|---|---|---|---|---|---|---|---|
| | Em exercício | | Total geral | | Com formação pedagógica | | | | | | | |
| | | | | | Totais | | Normalistas | | | | Outros | |
| | | | | | | | De 2º ciclo | | De 1º ciclo | | | |
| | Total | Feminino | Total | Feminino | Total | Feminino | Total | Feminino | Total | Feminino | Total | Feminino |
| RIO DE JANEIRO (Continuação) | | | | | | | | | | | | |
| Municipal | | | | | | | | | | | | |
| Escola de 1 professor | 685 | 658 | 685 | 658 | 119 | 115 | 104 | 103 | 7 | 6 | 8 | 6 |
| Escola de 2 e mais professores | 4 476 | 4 450 | 4 625 | 4 602 | 3 691 | 3 682 | 3 542 | 3 534 | 131 | 130 | 18 | 18 |
| Total | 5 161 | 5 108 | 5 310 | 5 260 | 3 810 | 3 797 | 3 646 | 3 637 | 138 | 136 | 26 | 24 |
| Na zona rural | 1 596 | 1 553 | 1 598 | 1 562 | 680 | 671 | 606 | 601 | 62 | 60 | 12 | 10 |
| Particular | | | | | | | | | | | | |
| Escola de 1 professor | 102 | 97 | 102 | 97 | 59 | 56 | 57 | 54 | 2 | 2 | - | - |
| Escola de 2 e mais professores | 3 793 | 3 720 | 3 833 | 3 758 | 3 294 | 3 239 | 3 049 | 3 016 | 196 | 191 | 49 | 32 |
| Total | 3 895 | 3 817 | 3 935 | 3 855 | 3 353 | 3 295 | 3 106 | 3 070 | 198 | 193 | 49 | 32 |
| Na zona rural | 291 | 288 | 294 | 291 | 196 | 195 | 179 | 178 | 14 | 14 | 3 | 3 |
| Totais | | | | | | | | | | | | |
| Escola de 1 professor | 1 407 | 1 346 | 1 407 | 1 346 | 707 | 672 | 674 | 642 | 24 | 23 | 9 | 7 |
| Escola de 2 e mais professores | 25 817 | 25 597 | 28 157 | 27 889 | 26 119 | 25 893 | 24 876 | 24 685 | 1 026 | 1 012 | 217 | 196 |
| Total | 27 224 | 26 943 | 29 564 | 29 235 | 26 826 | 26 565 | 25 550 | 25 327 | 1 050 | 1 035 | 226 | 203 |
| Na zona rural | 6 729 | 6 589 | 7 013 | 6 859 | 5 835 | 5 713 | 5 599 | 5 486 | 177 | 172 | 59 | 55 |
| GUANABARA | | | | | | | | | | | | |
| Estadual | | | | | | | | | | | | |
| Escola de 1 professor | - | - | - | - | - | - | - | - | - | - | - | - |
| Escola de 2 e mais professores | 15 298 | 15 114 | 18 163 | 17 929 | 18 163 | 17 929 | 18 163 | 17 929 | - | - | - | - |
| Total | 15 298 | 15 114 | 18 163 | 17 929 | 18 163 | 17 929 | 18 163 | 17 929 | - | - | - | - |
| Na zona rural | - | - | - | - | - | - | - | - | - | - | - | - |
| Particular | | | | | | | | | | | | |
| Escola de 1 professor | 58 | 52 | 58 | 52 | 35 | 33 | 27 | 26 | 6 | 6 | 2 | 1 |
| Escola de 2 e mais professores | 5 154 | 4 395 | 5 171 | 4 406 | 4 431 | 3 718 | 3 585 | 2 936 | 568 | 556 | 278 | 226 |
| Total | 5 212 | 4 447 | 5 229 | 4 458 | 4 466 | 3 751 | 3 612 | 2 962 | 574 | 562 | 280 | 227 |
| Na zona rural | - | - | - | - | - | - | - | - | - | - | - | - |
| Totais | | | | | | | | | | | | |
| Escola de 1 professor | 58 | 52 | 58 | 52 | 35 | 33 | 27 | 26 | 6 | 6 | 2 | 1 |
| Escola de 2 e mais professores | 20 452 | 19 509 | 23 334 | 22 335 | 22 594 | 21 647 | 21 748 | 20 865 | 568 | 556 | 278 | 226 |
| Total | 20 510 | 19 561 | 23 392 | 22 387 | 22 629 | 21 680 | 21 775 | 20 891 | 574 | 562 | 280 | 227 |
| Na zona rural | - | - | - | - | - | - | - | - | - | - | - | - |
| SÃO PAULO | | | | | | | | | | | | |
| Federal | | | | | | | | | | | | |
| Escola de 1 professor | - | - | - | - | - | - | - | - | - | - | - | - |
| Escola de 2 e mais professores | 27 | 26 | 27 | 26 | 27 | 26 | 27 | 26 | - | - | - | - |
| Total | 27 | 26 | 27 | 26 | 27 | 26 | 27 | 26 | - | - | - | - |
| Na zona rural | - | - | - | - | - | - | - | - | - | - | - | - |
| Estadual | | | | | | | | | | | | |
| Escola de 1 professor | 14 713 | 13 811 | 14 715 | 13 825 | 14 639 | 13 755 | 14 288 | 13 422 | 129 | 125 | 222 | 208 |
| Escola de 2 e mais professores | 63 040 | 59 692 | 74 874 | 70 779 | 74 874 | 70 779 | 72 328 | 68 449 | 3 | 3 | 2 543 | 2 327 |
| Total | 77 753 | 73 503 | 89 589 | 84 604 | 89 513 | 84 534 | 86 616 | 81 871 | 132 | 128 | 2 765 | 2 535 |
| Na zona rural | 18 011 | 16 849 | 18 738 | 17 541 | 18 663 | 17 472 | 18 112 | 16 957 | 132 | 128 | 419 | 387 |
| Municipal | | | | | | | | | | | | |
| Escola de 1 professor | 1 387 | 1 341 | 1 387 | 1 341 | 1 386 | 1 340 | 1 379 | 1 333 | 1 | 1 | 6 | 6 |
| Escola de 2 e mais professores | 7 452 | 7 165 | 8 068 | 7 756 | 8 067 | 7 755 | 7 852 | 7 541 | 3 | 3 | 212 | 211 |
| Total | 8 839 | 8 506 | 9 455 | 9 097 | 9 453 | 9 095 | 9 231 | 8 874 | 4 | 4 | 218 | 217 |
| Na zona rural | 1 031 | 991 | 1 032 | 992 | 1 031 | 991 | 1 024 | 984 | - | - | 7 | 7 |
| Particular | | | | | | | | | | | | |
| Escola de 1 professor | 110 | 107 | 110 | 107 | 106 | 104 | 105 | 103 | - | - | 1 | 1 |
| Escola de 2 e mais professores | 6 917 | 6 756 | 7 026 | 6 863 | 6 984 | 6 824 | 6 689 | 6 543 | 63 | 59 | 232 | 222 |
| Total | 7 027 | 6 863 | 7 136 | 6 970 | 7 090 | 6 928 | 6 794 | 6 646 | 63 | 59 | 233 | 223 |
| Na zona rural | 99 | 95 | 99 | 95 | 99 | 95 | 98 | 92 | 2 | 2 | 1 | 1 |
| Totais | | | | | | | | | | | | |
| Escola de 1 professor | 16 210 | 15 259 | 16 212 | 15 273 | 16 131 | 15 199 | 15 772 | 14 858 | 130 | 126 | 229 | 215 |
| Escola de 2 e mais professores | 77 436 | 73 639 | 89 995 | 85 424 | 89 952 | 85 384 | 86 896 | 82 559 | 69 | 65 | 2 987 | 2 760 |
| Total | 93 646 | 88 898 | 106 207 | 100 697 | 106 083 | 100 583 | 102 668 | 97 417 | 199 | 191 | 3 216 | 2 975 |
| Na zona rural | 19 141 | 17 935 | 19 869 | 18 628 | 19 793 | 18 558 | 19 232 | 18 033 | 134 | 130 | 427 | 395 |
| PARANÁ | | | | | | | | | | | | |
| Federal | | | | | | | | | | | | |
| Escola de 1 professor | 1 | 1 | 1 | 1 | - | - | - | - | - | - | - | - |
| Escola de 2 e mais professores | 50 | 46 | 54 | 49 | 35 | 30 | 23 | 18 | 2 | 2 | 10 | 10 |
| Total | 51 | 47 | 55 | 50 | 35 | 30 | 23 | 18 | 2 | 2 | 10 | 10 |
| Na zona rural | 1 | 1 | 1 | 1 | - | - | - | - | - | - | - | - |

# 3.0 — PESSOAL DOCENTE E NÃO DOCENTE

## 3.01 — CORPO DOCENTE EM EXERCÍCIO E TOTAL GERAL, SEGUNDO A CONDIÇÃO E O GRAU DE FORMAÇÃO PEDAGÓGICA E SEXO, POR UNIDADES DA FEDERAÇÃO, DEPENDÊNCIA ADMINISTRATIVA, TIPO DE ESCOLA E LOCALIZAÇÃO — 30-4-72

| UNIDADES DA FEDERAÇÃO, DEPENDÊNCIA ADMINISTRATIVA, TIPO DE ESCOLA E LOCALIZAÇÃO | CORPO DOCENTE | | | | | | | | | | | |
|---|---|---|---|---|---|---|---|---|---|---|---|---|
| | Em exercício | | Total geral | | Com formação pedagógica | | | | | | | |
| | | | | | Totais | | Normalistas | | | | Outros | |
| | | | | | | | De 2º ciclo | | De 1º ciclo | | | |
| | Total | Feminino | Total | Feminino | Total | Feminino | Total | Feminino | Total | Feminino | Total | Feminino |
| PARANÁ (Continuação) | | | | | | | | | | | | |
| Estadual | | | | | | | | | | | | |
| Escola de 1 professor | 1 200 | 1 011 | 1 201 | 1 013 | 125 | 115 | 85 | 77 | 39 | 37 | 1 | 1 |
| Escola de 2 e mais professores | 20 335 | 19 390 | 21 671 | 20 656 | 14 406 | 13 933 | 12 264 | 11 893 | 1 808 | 1 728 | 334 | 312 |
| Total | 21 535 | 20 401 | 22 872 | 21 669 | 14 531 | 14 048 | 12 349 | 11 970 | 1 847 | 1 765 | 335 | 313 |
| Na zona rural | 4 092 | 3 659 | 4 166 | 3 723 | 1 128 | 1 076 | 872 | 840 | 239 | 224 | 17 | 12 |
| Municipal | | | | | | | | | | | | |
| Escola de 1 professor | 6 527 | 5 338 | 6 529 | 5 340 | 457 | 415 | 338 | 313 | 114 | 98 | 5 | 4 |
| Escola de 2 e mais professores | 8 355 | 7 301 | 8 402 | 7 348 | 2 192 | 2 103 | 1 841 | 1 793 | 309 | 282 | 42 | 28 |
| Total | 14 882 | 12 639 | 14 931 | 12 688 | 2 649 | 2 518 | 2 179 | 2 106 | 423 | 380 | 47 | 32 |
| Na zona rural | 12 777 | 10 643 | 12 797 | 10 664 | 1 377 | 1 270 | 1 055 | 995 | 287 | 253 | 35 | 22 |
| Particular | | | | | | | | | | | | |
| Escola de 1 professor | 36 | 26 | 36 | 26 | 8 | 7 | 6 | 5 | 2 | 2 | - | - |
| Escola de 2 e mais professores | 1 845 | 1 746 | 1 873 | 1 772 | 1 539 | 1 454 | 1 313 | 1 240 | 181 | 174 | 45 | 40 |
| Total | 1 881 | 1 772 | 1 909 | 1 798 | 1 547 | 1 461 | 1 319 | 1 245 | 183 | 176 | 45 | 40 |
| Na zona rural | 118 | 109 | 121 | 111 | 63 | 60 | 58 | 55 | 4 | 4 | 1 | 1 |
| Totais | | | | | | | | | | | | |
| Escola de 1 professor | 7 764 | 6 376 | 7 767 | 6 380 | 590 | 537 | 429 | 395 | 155 | 137 | 6 | 5 |
| Escola de 2 e mais professores | 30 585 | 28 483 | 32 000 | 29 825 | 18 172 | 17 520 | 15 441 | 14 944 | 2 300 | 2 186 | 431 | 390 |
| Total | 38 349 | 34 859 | 39 767 | 36 205 | 18 762 | 18 057 | 15 870 | 15 339 | 2 455 | 2 323 | 437 | 395 |
| Na zona rural | 16 988 | 14 412 | 17 085 | 14 499 | 2 568 | 2 406 | 1 985 | 1 890 | 530 | 481 | 53 | 35 |
| SANTA CATARINA | | | | | | | | | | | | |
| Federal | | | | | | | | | | | | |
| Escola de 1 professor | 5 | 4 | 5 | 4 | 2 | 2 | 1 | 1 | 1 | 1 | - | - |
| Escola de 2 e mais professores | 25 | 24 | 26 | 25 | 25 | 24 | 22 | 21 | 3 | 3 | - | - |
| Total | 30 | 28 | 31 | 29 | 27 | 26 | 23 | 22 | 4 | 4 | - | - |
| Na zona rural | 14 | 13 | 14 | 13 | 10 | 10 | 8 | 8 | 2 | 2 | - | - |
| Estadual | | | | | | | | | | | | |
| Escola de 1 professor | 1 742 | 1 388 | 1 743 | 1 389 | 741 | 639 | 308 | 279 | 424 | 353 | 9 | 7 |
| Escola de 2 e mais professores | 12 157 | 11 213 | 12 481 | 11 511 | 10 138 | 9 567 | 7 583 | 7 284 | 2 417 | 2 161 | 138 | 122 |
| Total | 13 899 | 12 601 | 14 224 | 12 900 | 10 879 | 10 206 | 7 891 | 7 563 | 2 841 | 2 514 | 147 | 129 |
| Na zona rural | 7 105 | 6 106 | 7 196 | 6 189 | 4 253 | 3 856 | 2 198 | 2 067 | 1 989 | 1 732 | 66 | 57 |
| Municipal | | | | | | | | | | | | |
| Escola de 1 professor | 2 006 | 1 606 | 2 006 | 1 606 | 351 | 303 | 110 | 101 | 233 | 196 | 8 | 6 |
| Escola de 2 e mais professores | 1 499 | 1 373 | 1 518 | 1 392 | 960 | 909 | 688 | 660 | 244 | 221 | 28 | 28 |
| Total | 3 505 | 2 979 | 3 524 | 2 998 | 1 311 | 1 212 | 798 | 761 | 477 | 417 | 36 | 34 |
| Na zona rural | 2 805 | 2 303 | 2 812 | 2 310 | 689 | 607 | 289 | 266 | 383 | 327 | 17 | 14 |
| Particular | | | | | | | | | | | | |
| Escola de 1 professor | 12 | 12 | 12 | 12 | 8 | 8 | 8 | 8 | - | - | - | - |
| Escola de 2 e mais professores | 500 | 482 | 501 | 483 | 470 | 460 | 420 | 413 | 32 | 30 | 18 | 17 |
| Total | 512 | 494 | 513 | 495 | 478 | 468 | 428 | 421 | 32 | 30 | 18 | 17 |
| Na zona rural | 53 | 50 | 53 | 50 | 44 | 44 | 41 | 41 | - | - | 3 | 3 |
| Totais | | | | | | | | | | | | |
| Escola de 1 professor | 3 765 | 3 010 | 3 766 | 3 011 | 1 102 | 952 | 427 | 389 | 658 | 550 | 17 | 13 |
| Escola de 2 e mais professores | 14 181 | 13 092 | 14 526 | 13 411 | 11 593 | 10 960 | 8 713 | 8 378 | 2 696 | 2 415 | 184 | 167 |
| Total | 17 946 | 16 102 | 18 292 | 16 422 | 12 695 | 11 912 | 9 140 | 8 767 | 3 354 | 2 965 | 201 | 180 |
| Na zona rural | 9 977 | 8 472 | 10 075 | 8 562 | 4 996 | 4 517 | 2 536 | 2 382 | 2 374 | 2 061 | 86 | 74 |
| RIO GRANDE DO SUL | | | | | | | | | | | | |
| Federal | | | | | | | | | | | | |
| Escola de 1 professor | 2 | 2 | 2 | 2 | - | - | - | - | - | - | - | - |
| Escola de 2 e mais professores | 53 | 52 | 55 | 54 | 49 | 49 | 35 | 35 | 14 | 14 | - | - |
| Total | 55 | 54 | 57 | 56 | 49 | 49 | 35 | 35 | 14 | 14 | - | - |
| Na zona rural | 10 | 9 | 10 | 9 | 3 | 3 | 2 | 2 | 1 | 1 | - | - |
| Estadual | | | | | | | | | | | | |
| Escola de 1 professor | 305 | 231 | 306 | 231 | 230 | 174 | 70 | 63 | 155 | 108 | 5 | 3 |
| Escola de 2 e mais professores | 23 028 | 21 422 | 30 256 | 22 767 | 26 335 | 21 583 | 17 579 | 15 833 | 7 178 | 5 227 | 1 578 | 523 |
| Total | 23 333 | 21 653 | 30 562 | 22 998 | 26 565 | 21 757 | 17 649 | 15 886 | 7 333 | 5 335 | 1 583 | 526 |
| Na zona rural | 6 070 | 4 759 | 11 995 | 4 846 | 8 643 | 4 202 | 3 136 | 1 538 | 4 389 | 2 582 | 1 118 | 82 |
| Municipal | | | | | | | | | | | | |
| Escola de 1 professor | 6 604 | 5 781 | 6 605 | 5 784 | 1 565 | 1 394 | 443 | 432 | 1 102 | 946 | 20 | 16 |
| Escola de 2 e mais professores | 15 067 | 13 737 | 15 264 | 13 916 | 7 036 | 6 667 | 4 047 | 3 967 | 2 764 | 2 498 | 225 | 202 |
| Total | 21 671 | 19 518 | 21 869 | 19 700 | 8 601 | 8 061 | 4 490 | 4 399 | 3 866 | 3 444 | 245 | 218 |
| Na zona rural | 16 068 | 14 044 | 16 101 | 14 078 | 4 445 | 3 993 | 1 353 | 1 318 | 3 017 | 2 612 | 75 | 63 |

# 3.0 — PESSOAL DOCENTE E NÃO DOCENTE

## 3.01 — CORPO DOCENTE EM EXERCÍCIO E TOTAL GERAL, SEGUNDO A CONDIÇÃO E O GRAU DE FORMAÇÃO PEDAGÓGICA E SEXO, POR UNIDADES DA FEDERAÇÃO, DEPENDÊNCIA ADMINISTRATIVA, TIPO DE ESCOLA E LOCALIZAÇÃO — 30-4-72

| UNIDADES DA FEDERAÇÃO, DEPENDÊNCIA ADMINISTRATIVA, TIPO DE ESCOLA E LOCALIZAÇÃO | CORPO DOCENTE | | | | | | | | | | | |
|---|---|---|---|---|---|---|---|---|---|---|---|---|
| | Em exercício | | Total geral | | Com formação pedagógica | | | | | | | |
| | | | | | Totais | | Normalistas | | | | Outros | |
| | | | | | | | De 2º ciclo | | De 1º ciclo | | | |
| | Total | Feminino | Total | Feminino | Total | Feminino | Total | Feminino | Total | Feminino | Total | Feminino |
| RIO GRANDE DO SUL (Continuação) | | | | | | | | | | | | |
| Particular | | | | | | | | | | | | |
| Escola de 1 professor | 161 | 96 | 161 | 96 | 67 | 37 | 29 | 19 | 38 | 18 | - | - |
| Escola de 2 e mais professores | 4 671 | 4 296 | 4 716 | 4 336 | 4 307 | 3 985 | 3 340 | 3 175 | 713 | 601 | 254 | 209 |
| Total | 4 832 | 4 392 | 4 877 | 4 432 | 4 374 | 4 022 | 3 369 | 3 194 | 751 | 619 | 254 | 209 |
| Na zona rural | 439 | 291 | 441 | 291 | 293 | 199 | 131 | 113 | 149 | 80 | 13 | 6 |
| Totais | | | | | | | | | | | | |
| Escola de 1 professor | 7 072 | 6 110 | 7 074 | 6 113 | 1 862 | 1 605 | 542 | 514 | 1 295 | 1 072 | 25 | 19 |
| Escola de 2 e mais professores | 42 819 | 39 507 | 50 291 | 41 073 | 37 727 | 32 284 | 25 001 | 23 010 | 10 669 | 8 340 | 2 057 | 934 |
| Total | 49 891 | 45 617 | 57 365 | 47 186 | 39 589 | 33 889 | 25 543 | 23 524 | 11 964 | 9 412 | 2 082 | 953 |
| Na zona rural | 22 587 | 19 103 | 28 547 | 19 224 | 13 384 | 8 397 | 4 622 | 2 971 | 7 556 | 5 275 | 1 206 | 151 |
| MATO GROSSO | | | | | | | | | | | | |
| Federal | | | | | | | | | | | | |
| Escola de 1 professor | 2 | 2 | 2 | 2 | - | - | - | - | - | - | - | - |
| Escola de 2 e mais professores | 45 | 45 | 45 | 45 | 25 | 25 | 25 | 25 | - | - | - | - |
| Total | 47 | 47 | 47 | 47 | 25 | 25 | 25 | 25 | - | - | - | - |
| Na zona rural | 22 | 22 | 22 | 22 | 2 | 2 | 2 | 2 | - | - | - | - |
| Estadual | | | | | | | | | | | | |
| Escola de 1 professor | 263 | 221 | 263 | 221 | 2 | 2 | 2 | 2 | - | - | - | - |
| Escola de 2 e mais professores | 3 592 | 3 298 | 3 642 | 3 345 | 2 138 | 2 007 | 1 858 | 1 758 | 209 | 181 | 71 | 68 |
| Total | 3 855 | 3 519 | 3 905 | 3 566 | 2 140 | 2 009 | 1 860 | 1 760 | 209 | 181 | 71 | 68 |
| Na zona rural | 738 | 635 | 742 | 640 | 83 | 79 | 61 | 58 | 22 | 21 | - | - |
| Municipal | | | | | | | | | | | | |
| Escola de 1 professor | 1 402 | 1 121 | 1 402 | 1 121 | 60 | 45 | 46 | 37 | 14 | 8 | - | - |
| Escola de 2 e mais professores | 1 625 | 1 433 | 1 625 | 1 435 | 627 | 589 | 544 | 512 | 57 | 52 | 26 | 25 |
| Total | 3 027 | 2 554 | 3 027 | 2 556 | 687 | 634 | 590 | 549 | 71 | 60 | 26 | 25 |
| Na zona rural | 2 195 | 1 764 | 2 195 | 1 765 | 175 | 139 | 132 | 106 | 30 | 20 | 13 | 13 |
| Particular | | | | | | | | | | | | |
| Escola de 1 professor | 35 | 28 | 35 | 28 | 11 | 8 | 7 | 5 | 3 | 3 | 1 | - |
| Escola de 2 e mais professores | 789 | 742 | 795 | 746 | 538 | 515 | 451 | 442 | 57 | 57 | 30 | 16 |
| Total | 824 | 770 | 830 | 774 | 549 | 523 | 458 | 447 | 60 | 60 | 31 | 16 |
| Na zona rural | 86 | 77 | 86 | 77 | 43 | 38 | 27 | 26 | 9 | 9 | 7 | 3 |
| Totais | | | | | | | | | | | | |
| Escola de 1 professor | 1 702 | 1 372 | 1 702 | 1 372 | 73 | 55 | 55 | 44 | 17 | 11 | 1 | - |
| Escola de 2 e mais professores | 6 051 | 5 518 | 6 107 | 5 571 | 3 328 | 3 136 | 2 878 | 2 737 | 323 | 290 | 127 | 109 |
| Total | 7 753 | 6 890 | 7 809 | 6 943 | 3 401 | 3 191 | 2 933 | 2 781 | 340 | 301 | 128 | 109 |
| Na zona rural | 3 041 | 2 498 | 3 045 | 2 504 | 303 | 258 | 222 | 192 | 61 | 50 | 20 | 16 |
| GOIÁS | | | | | | | | | | | | |
| Federal | | | | | | | | | | | | |
| Escola de 1 professor | 2 | 1 | 2 | 1 | - | - | - | - | - | - | - | - |
| Escola de 2 e mais professores | 7 | - | 8 | - | 8 | - | 8 | - | - | - | - | - |
| Total | 9 | 1 | 10 | 1 | 8 | - | 8 | - | - | - | - | - |
| Na zona rural | 2 | 1 | 2 | 1 | - | - | - | - | - | - | - | - |
| Estadual | | | | | | | | | | | | |
| Escola de 1 professor | 725 | 546 | 725 | 546 | 17 | 16 | 11 | 11 | 5 | 5 | 1 | - |
| Escola de 2 e mais professores | 9 132 | 8 596 | 9 474 | 8 905 | 3 512 | 3 474 | 2 928 | 2 904 | 528 | 515 | 56 | 55 |
| Total | 9 857 | 9 142 | 10 199 | 9 451 | 3 529 | 3 490 | 2 939 | 2 915 | 533 | 520 | 57 | 55 |
| Na zona rural | 2 158 | 1 753 | 2 184 | 1 777 | 146 | 138 | 102 | 97 | 42 | 40 | 2 | 1 |
| Municipal | | | | | | | | | | | | |
| Escola de 1 professor | 3 070 | 2 417 | 3 070 | 2 418 | 25 | 23 | 15 | 14 | 10 | 9 | - | - |
| Escola de 2 e mais professores | 1 683 | 1 509 | 1 690 | 1 516 | 568 | 563 | 519 | 518 | 36 | 34 | 13 | 11 |
| Total | 4 753 | 3 926 | 4 760 | 3 934 | 593 | 586 | 534 | 532 | 46 | 43 | 13 | 11 |
| Na zona rural | 3 836 | 3 037 | 3 837 | 3 039 | 40 | 38 | 27 | 26 | 13 | 12 | - | - |
| Particular | | | | | | | | | | | | |
| Escola de 1 professor | 29 | 26 | 29 | 26 | 4 | 4 | 4 | 4 | - | - | - | - |
| Escola de 2 e mais professores | 985 | 950 | 999 | 964 | 677 | 670 | 605 | 602 | 46 | 43 | 26 | 25 |
| Total | 1 014 | 976 | 1 028 | 990 | 681 | 674 | 609 | 606 | 46 | 43 | 26 | 25 |
| Na zona rural | 29 | 26 | 29 | 26 | 8 | 8 | 8 | 8 | - | - | - | - |
| Totais | | | | | | | | | | | | |
| Escola de 1 professor | 3 826 | 2 990 | 3 826 | 2 991 | 46 | 43 | 30 | 29 | 15 | 14 | 1 | - |
| Escola de 2 e mais professores | 11 807 | 11 055 | 12 171 | 11 385 | 4 765 | 4 707 | 4 060 | 4 024 | 610 | 592 | 95 | 91 |
| Total | 15 633 | 14 045 | 15 997 | 14 376 | 4 811 | 4 750 | 4 090 | 4 053 | 625 | 606 | 96 | 91 |
| Na zona rural | 6 025 | 4 817 | 6 052 | 4 843 | 194 | 184 | 137 | 131 | 55 | 52 | 2 | 1 |

# 3.0 — PESSOAL DOCENTE E NÃO DOCENTE

## 3.01 — CORPO DOCENTE EM EXERCÍCIO E TOTAL GERAL, SEGUNDO A CONDIÇÃO E O GRAU DE FORMAÇÃO PEDAGÓGICA E SEXO, POR UNIDADES DA FEDERAÇÃO, DEPENDÊNCIA ADMINISTRATIVA, TIPO DE ESCOLA E LOCALIZAÇÃO — 30-4-72

| UNIDADES DA FEDERAÇÃO, DEPENDÊNCIA ADMINISTRATIVA, TIPO DE ESCOLA E LOCALIZAÇÃO | CORPO DOCENTE | | | | | | | | | | | |
|---|---|---|---|---|---|---|---|---|---|---|---|---|
| | Em exercício | | Total geral | | Com formação pedagógica | | | | | | | |
| | | | | | Totais | | Normalistas | | | | Outros | |
| | | | | | | | De 2º ciclo | | De 1º ciclo | | | |
| | Total | Feminino | Total | Feminino | Total | Feminino | Total | Feminino | Total | Feminino | Total | Feminino |
| DISTRITO FEDERAL | | | | | | | | | | | | |
| Federal | | | | | | | | | | | | |
| Escola de 1 professor | - | - | - | - | - | - | - | - | - | - | - | - |
| Escola de 2 e mais professores | 14 | 14 | 14 | 14 | 14 | 14 | 14 | 14 | - | - | - | - |
| Total | 14 | 14 | 14 | 14 | 14 | 14 | 14 | 14 | - | - | - | - |
| Na zona rural | - | - | - | - | - | - | - | - | - | - | - | - |
| Municipal | | | | | | | | | | | | |
| Escola de 1 professor | 10 | 9 | 10 | 9 | 10 | 9 | 9 | 8 | 1 | 1 | - | - |
| Escola de 2 e mais professores | 3 201 | 3 156 | 3 320 | 3 267 | 3 316 | 3 263 | 3 053 | 3 010 | 16 | 13 | 247 | 240 |
| Total | 3 211 | 3 165 | 3 330 | 3 276 | 3 326 | 3 272 | 3 062 | 3 018 | 17 | 14 | 247 | 240 |
| Na zona rural | 162 | 154 | 171 | 163 | 167 | 169 | 144 | 139 | 13 | 10 | 10 | 10 |
| Particular | | | | | | | | | | | | |
| Escola de 1 professor | - | - | - | - | - | - | - | - | - | - | - | - |
| Escola de 2 e mais professores | 238 | 229 | 246 | 236 | 240 | 232 | 210 | 209 | 1 | 1 | 29 | 22 |
| Total | 238 | 229 | 246 | 236 | 240 | 232 | 210 | 209 | 1 | 1 | 29 | 22 |
| Na zona rural | - | - | - | - | - | - | - | - | - | - | - | - |
| Totais | | | | | | | | | | | | |
| Escola de 1 professor | 10 | 9 | 10 | 9 | 10 | 9 | 9 | 8 | 1 | 1 | - | - |
| Escola de 2 e mais professores | 3 453 | 3 399 | 3 580 | 3 517 | 3 570 | 3 509 | 3 277 | 3 233 | 17 | 14 | 276 | 262 |
| Total | 3 463 | 3 408 | 3 590 | 3 526 | 3 580 | 3 518 | 3 286 | 3 241 | 18 | 15 | 276 | 262 |
| Na zona rural | 162 | 154 | 171 | 163 | 167 | 159 | 144 | 139 | 13 | 10 | 10 | 10 |
| BRASIL | | | | | | | | | | | | |
| Federal | | | | | | | | | | | | |
| Escola de 1 professor | 546 | 456 | 546 | 456 | 61 | 49 | 34 | 34 | 26 | 15 | 1 | - |
| Escola de 2 e mais professores | 2 067 | 1 989 | 2 092 | 2 010 | 1 376 | 1 333 | 850 | 829 | 468 | 449 | 58 | 55 |
| Total | 2 613 | 2 445 | 2 638 | 2 466 | 1 437 | 1 382 | 884 | 863 | 494 | 464 | 59 | 55 |
| Na zona rural | 1 025 | 906 | 1 028 | 909 | 286 | 266 | 145 | 144 | 139 | 121 | 2 | 1 |
| Estadual | | | | | | | | | | | | |
| Escola de 1 professor | 31 022 | 28 741 | 31 048 | 28 769 | 20 797 | 19 647 | 19 054 | 18 060 | 1 477 | 1 342 | 266 | 245 |
| Escola de 2 e mais professores | 265 181 | 255 800 | 296 784 | 280 467 | 255 067 | 243 849 | 226 096 | 218 723 | 22 365 | 19 876 | 6 606 | 5 250 |
| Total | 296 203 | 284 541 | 327 832 | 309 236 | 275 864 | 263 496 | 245 150 | 236 783 | 23 842 | 21 218 | 6 872 | 5 495 |
| Na zona rural | 65 909 | 60 490 | 73 277 | 61 924 | 48 525 | 42 177 | 38 104 | 34 978 | 8 629 | 6 499 | 1 792 | 700 |
| Municipal | | | | | | | | | | | | |
| Escola de 1 professor | 76 354 | 69 692 | 76 408 | 69 751 | 6 020 | 5 640 | 4 069 | 3 924 | 1 880 | 1 656 | 71 | 60 |
| Escola de 2 e mais professores | 73 826 | 69 924 | 75 450 | 71 492 | 37 618 | 36 614 | 31 585 | 30 968 | 5 070 | 4 735 | 963 | 911 |
| Total | 150 180 | 139 616 | 151 858 | 141 243 | 43 638 | 42 254 | 35 654 | 34 892 | 6 950 | 6 391 | 1 034 | 971 |
| Na zona rural | 104 011 | 94 403 | 104 414 | 94 811 | 12 117 | 11 318 | 7 522 | 7 279 | 4 370 | 3 848 | 225 | 191 |
| Particular | | | | | | | | | | | | |
| Escola de 1 professor | 2 955 | 2 717 | 2 957 | 2 719 | 746 | 695 | 574 | 547 | 162 | 140 | 10 | 8 |
| Escola de 2 e mais professores | 39 970 | 38 007 | 40 343 | 38 347 | 34 234 | 32 662 | 29 492 | 28 289 | 3 436 | 3 262 | 1 306 | 1 111 |
| Total | 42 925 | 40 724 | 43 300 | 41 066 | 34 980 | 33 357 | 30 066 | 28 836 | 3 598 | 3 402 | 1 316 | 1 119 |
| Na zona rural | 3 173 | 2 890 | 3 187 | 2 901 | 1 220 | 1 104 | 897 | 867 | 276 | 206 | 47 | 31 |
| Totais | | | | | | | | | | | | |
| Escola de 1 professor | 110 877 | 101 606 | 110 959 | 101 695 | 27 624 | 26 031 | 23 731 | 22 565 | 3 545 | 3 153 | 348 | 313 |
| Escola de 2 e mais professores | 381 044 | 365 720 | 414 669 | 392 316 | 328 295 | 314 458 | 288 023 | 278 809 | 31 339 | 28 322 | 8 933 | 7 327 |
| Total | 491 921 | 467 326 | 525 628 | 494 011 | 355 919 | 340 489 | 311 754 | 301 374 | 34 884 | 31 475 | 9 281 | 7 640 |
| Na zona rural | 174 118 | 158 689 | 181 906 | 160 545 | 62 148 | 54 865 | 46 668 | 43 268 | 13 414 | 10 674 | 2 066 | 923 |

NOTA - Vede chamadas (1) e (2) da Tabela nº 1.01.

# 3.0 — PESSOAL DOCENTE E NÃO DOCENTE

## 3.02 — CORPO DOCENTE EM EXERCÍCIO E TOTAL GERAL, SEGUNDO A CONDIÇÃO E O GRAU DE FORMAÇÃO, POR UNIDADES DA FEDERAÇÃO, DEPENDÊNCIA ADMINISTRATIVA, TIPO DE ESCOLA E LOCALIZAÇÃO — 30-4-72

| UNIDADES DA FEDERAÇÃO, DEPENDÊNCIA ADMINISTRATIVA, TIPO DE ESCOLA E LOCALIZAÇÃO | CORPO DOCENTE | | | | | | | | | |
|---|---|---|---|---|---|---|---|---|---|---|
| | Em exercício | Total geral | Sem formação pedagógica | | | | | | | |
| | | | Total | Com instrução de nível médio | | | | Com instrução de nível primário | | Outros |
| | | | | De 2º ciclo | | De 1º ciclo | | | | |
| | | | | Concluído | Não Concluído | Concluído | Não Concluído | Concluído | Não Concluído | |
| RONDÔNIA | | | | | | | | | | |
| Federal | | | | | | | | | | |
| Escola de 1 professor | 166 | 166 | 166 | - | - | 1 | 1 | 98 | 66 | - |
| Escola de 2 e mais professores | 453 | 445 | 182 | 15 | 24 | 11 | 34 | 76 | 22 | - |
| Total | 619 | 621 | 348 | 15 | 24 | 12 | 35 | 174 | 88 | - |
| Na zona rural | 254 | 254 | 242 | 1 | - | 6 | 10 | 146 | 79 | - |
| Particular | | | | | | | | | | |
| Escola de 1 professor | - | - | - | - | - | - | - | - | - | - |
| Escola de 2 e mais professores | 55 | 55 | 26 | 3 | 4 | 3 | 7 | 6 | 1 | 2 |
| Total | 55 | 55 | 26 | 3 | 4 | 3 | 7 | 6 | 1 | 2 |
| Na zona rural | - | - | - | - | - | - | - | - | - | - |
| Totais | | | | | | | | | | |
| Escola de 1 professor | 166 | 166 | 166 | - | - | 1 | 1 | 98 | 66 | - |
| Escola de 2 e mais professores | 508 | 510 | 208 | 18 | 28 | 14 | 41 | 82 | 23 | 2 |
| Total | 674 | 676 | 374 | 18 | 28 | 15 | 42 | 180 | 89 | 2 |
| Na zona rural | 254 | 254 | 242 | 1 | - | 6 | 10 | 146 | 79 | - |
| ACRE | | | | | | | | | | |
| Federal | | | | | | | | | | |
| Escola de 1 professor | 17 | 17 | 17 | - | - | - | 2 | 14 | 1 | - |
| Escola de 2 e mais professores | 69 | 71 | 45 | - | 1 | 5 | 3 | 34 | 2 | - |
| Total | 86 | 88 | 62 | - | 1 | 5 | 5 | 48 | 3 | - |
| Na zona rural | 34 | 34 | 32 | - | 1 | - | 3 | 26 | 2 | - |
| Estadual | | | | | | | | | | |
| Escola de 1 professor | 146 | 146 | 135 | 1 | - | 4 | 12 | 109 | 9 | - |
| Escola de 2 e mais professores | 599 | 615 | 363 | 21 | 5 | 52 | 37 | 239 | 9 | - |
| Total | 745 | 761 | 498 | 22 | 5 | 56 | 49 | 348 | 18 | - |
| Na zona rural | 334 | 334 | 289 | 1 | - | 9 | 31 | 235 | 13 | - |
| Municipal | | | | | | | | | | |
| Escola de 1 professor | 50 | 50 | 50 | - | - | 1 | 2 | 39 | 8 | - |
| Escola de 2 e mais professores | 25 | 25 | 18 | - | 1 | - | 1 | 12 | 4 | - |
| Total | 75 | 75 | 68 | - | 1 | 1 | 3 | 51 | 12 | - |
| Na zona rural | 69 | 69 | 68 | - | 1 | 1 | 3 | 51 | 12 | - |
| Particular | | | | | | | | | | |
| Escola de 1 professor | 30 | 30 | 29 | 1 | - | 1 | 2 | 22 | 3 | - |
| Escola de 2 e mais professores | 105 | 106 | 50 | 2 | 6 | 10 | 5 | 27 | - | - |
| Total | 135 | 136 | 79 | 4 | 6 | 11 | 7 | 49 | 3 | - |
| Na zona rural | 52 | 52 | 50 | 1 | - | 5 | 3 | 38 | 3 | - |
| Totais | | | | | | | | | | |
| Escola de 1 professor | 243 | 243 | 231 | 2 | - | 6 | 18 | 184 | 21 | - |
| Escola de 2 e mais professores | 798 | 817 | 476 | 23 | 13 | 67 | 46 | 312 | 15 | - |
| Total | 1 041 | 1 060 | 707 | 25 | 13 | 73 | 64 | 496 | 36 | - |
| Na zona rural | 489 | 489 | 439 | 2 | 2 | 15 | 40 | 350 | 30 | - |
| AMAZONAS (1) | | | | | | | | | | |
| Federal | | | | | | | | | | |
| Escola de 1 professor | 2 | 2 | 2 | - | - | - | - | 2 | - | - |
| Escola de 2 e mais professores | - | - | - | - | - | - | - | - | - | - |
| Total | 2 | 2 | 2 | - | - | - | - | 2 | - | - |
| Na zona rural | 2 | 2 | 2 | - | - | - | - | 2 | - | - |
| Estadual | | | | | | | | | | |
| Escola de 1 professor | 354 | 355 | 353 | 6 | 1 | 17 | 70 | 234 | 25 | - |
| Escola de 2 e mais professores | 2 348 | 2 381 | 584 | 99 | 96 | 111 | 82 | 175 | 20 | 1 |
| Total | 2 702 | 2 736 | 937 | 105 | 97 | 128 | 152 | 409 | 45 | 1 |
| Na zona rural | 498 | 499 | 435 | 5 | 1 | 23 | 87 | 284 | 34 | 1 |
| Municipal | | | | | | | | | | |
| Escola de 1 professor | 637 | 637 | 632 | - | 1 | 17 | 17 | 513 | 83 | 1 |
| Escola de 2 e mais professores | 80 | 80 | 71 | 1 | 1 | 12 | 3 | 47 | 6 | 1 |
| Total | 717 | 717 | 703 | 1 | 2 | 29 | 20 | 560 | 89 | 2 |
| Na zona rural | 694 | 694 | 686 | 1 | 2 | 28 | 20 | 545 | 88 | 2 |
| Particular | | | | | | | | | | |
| Escola de 1 professor | 10 | 10 | 7 | - | - | - | - | 5 | 2 | - |
| Escola de 2 e mais professores | 203 | 203 | 36 | 2 | 8 | 8 | 8 | 9 | - | 1 |
| Total | 213 | 213 | 43 | 2 | 8 | 8 | 8 | 14 | 2 | 1 |
| Na zona rural | 9 | 9 | 7 | - | - | - | - | 5 | 2 | - |

# 3.0 — PESSOAL DOCENTE E NÃO DOCENTE

## 3.02 — CORPO DOCENTE EM EXERCÍCIO E TOTAL GERAL, SEGUNDO A CONDIÇÃO E O GRAU DE FORMAÇÃO, POR UNIDADES DA FEDERAÇÃO, DEPENDÊNCIA ADMINISTRATIVA, TIPO DE ESCOLA E LOCALIZAÇÃO — 30-4-72

| UNIDADES DA FEDERAÇÃO, DEPENDÊNCIA ADMINISTRATIVA, TIPO DE ESCOLA E LOCALIZAÇÃO | CORPO DOCENTE | | | | | | | | | |
|---|---|---|---|---|---|---|---|---|---|---|
| | Em exercício | Total geral | Sem formação pedagógica | | | | | | | |
| | | | Total | Com instrução de nível médio | | | | Com instrução de nível primário | | Outros |
| | | | | De 2º ciclo | | De 1º ciclo | | | | |
| | | | | Concluído | Não Concluído | Concluído | Não Concluído | Concluído | Não Concluído | |
| AMAZONAS (1) (Continuação) | | | | | | | | | | |
| Totais | | | | | | | | | | |
| Escola de 1 professor | 1 003 | 1 004 | 994 | 6 | 2 | 34 | 87 | 754 | 110 | 1 |
| Escola de 2 e mais professores | 2 631 | 2 664 | 691 | 102 | 105 | 131 | 93 | 231 | 26 | 3 |
| Total | 3 634 | 3 668 | 1 685 | 108 | 107 | 165 | 180 | 985 | 136 | 4 |
| Na zona rural | 1 203 | 1 204 | 1 130 | 6 | 3 | 51 | 107 | 836 | 124 | 3 |
| RORAIMA (2) | | | | | | | | | | |
| Federal | | | | | | | | | | |
| Escola de 1 professor | ... | ... | ... | ... | ... | ... | ... | ... | ... | ... |
| Escola de 2 e mais professores | 170 | 175 | 54 | 1 | 23 | 13 | 14 | 3 | ... | ... |
| Total | 170 | 175 | 54 | 1 | 23 | 13 | 14 | 3 | ... | ... |
| Na zona rural | ... | ... | ... | ... | ... | ... | ... | ... | ... | ... |
| Particular | | | | | | | | | | |
| Escola de 1 professor | ... | ... | ... | ... | ... | ... | ... | ... | ... | ... |
| Escola de 2 e mais professores | 6 | 6 | 5 | 1 | 2 | 1 | 1 | ... | ... | ... |
| Total | 6 | 6 | 5 | 1 | 2 | 1 | 1 | ... | ... | ... |
| Na zona rural | ... | ... | ... | ... | ... | ... | ... | ... | ... | ... |
| Totais | | | | | | | | | | |
| Escola de 1 professor | ... | ... | ... | ... | ... | ... | ... | ... | ... | ... |
| Escola de 2 e mais professores | 176 | 181 | 59 | 2 | 25 | 14 | 15 | 3 | ... | ... |
| Total | 176 | 181 | 59 | 2 | 25 | 14 | 15 | 3 | ... | ... |
| Na zona rural | ... | ... | ... | ... | ... | ... | ... | ... | ... | ... |
| PARÁ | | | | | | | | | | |
| Federal | | | | | | | | | | |
| Escola de 1 professor | 34 | 34 | 32 | - | - | 3 | 1 | 27 | 1 | - |
| Escola de 2 e mais professores | 221 | 224 | 60 | - | - | 11 | 11 | 34 | 4 | - |
| Total | 255 | 258 | 92 | - | - | 14 | 12 | 61 | 5 | - |
| Na zona rural | 116 | 119 | 68 | - | - | 7 | 9 | 47 | 5 | - |
| Estadual | | | | | | | | | | |
| Escola de 1 professor | 1 125 | 1 132 | 1 061 | - | 1 | 43 | 33 | 797 | 185 | 2 |
| Escola de 2 e mais professores | 5 216 | 5 408 | 2 369 | 49 | 99 | 424 | 253 | 1 480 | 58 | 6 |
| Total | 6 341 | 6 540 | 3 430 | 49 | 100 | 467 | 286 | 2 277 | 243 | 8 |
| Na zona rural | 2 003 | 2 007 | 1 724 | 7 | 26 | 127 | 80 | 1 267 | 214 | 3 |
| Municipal | | | | | | | | | | |
| Escola de 1 professor | 1 757 | 1 760 | 1 750 | 3 | 3 | 21 | 29 | 1 373 | 317 | 4 |
| Escola de 2 e mais professores | 1 281 | 1 284 | 659 | 9 | 20 | 65 | 59 | 455 | 49 | 2 |
| Total | 3 038 | 3 044 | 2 409 | 12 | 23 | 86 | 88 | 1 828 | 366 | 6 |
| Na zona rural | 2 125 | 2 128 | 2 079 | 4 | 5 | 31 | 42 | 1 637 | 354 | 6 |
| Particular | | | | | | | | | | |
| Escola de 1 professor | 90 | 90 | 80 | - | - | - | 2 | 36 | 42 | - |
| Escola de 2 e mais professores | 1 331 | 1 357 | 227 | 20 | 15 | 34 | 31 | 120 | 7 | - |
| Total | 1 421 | 1 447 | 307 | 20 | 15 | 34 | 33 | 156 | 49 | - |
| Na zona rural | 128 | 128 | 75 | - | 3 | 1 | 6 | 26 | 39 | - |
| Totais | | | | | | | | | | |
| Escola de 1 professor | 3 006 | 3 016 | 2 923 | 3 | 4 | 67 | 65 | 2 233 | 545 | 6 |
| Escola de 2 e mais professores | 8 049 | 8 273 | 3 315 | 78 | 134 | 534 | 354 | 2 089 | 118 | 8 |
| Total | 11 055 | 11 289 | 6 238 | 81 | 138 | 601 | 419 | 4 322 | 663 | 14 |
| Na zona rural | 4 372 | 4 382 | 3 946 | 11 | 34 | 166 | 137 | 2 977 | 612 | 9 |
| AMAPÁ | | | | | | | | | | |
| Federal | | | | | | | | | | |
| Escola de 1 professor | 79 | 79 | 58 | 2 | 1 | 11 | 1 | 41 | 2 | - |
| Escola de 2 e mais professores | 382 | 382 | 103 | 5 | 11 | 36 | 30 | 20 | 1 | - |
| Total | 461 | 461 | 161 | 7 | 12 | 47 | 31 | 61 | 3 | - |
| Na zona rural | 188 | 188 | 108 | 3 | 8 | 19 | 19 | 57 | 2 | - |
| Municipal | | | | | | | | | | |
| Escola de 1 professor | 6 | 6 | 4 | - | - | 2 | 1 | 1 | - | - |
| Escola de 2 e mais professores | 81 | 81 | 25 | - | - | 6 | 19 | - | - | - |
| Total | 87 | 87 | 29 | - | - | 8 | 20 | 1 | - | - |
| Na zona rural | 18 | 18 | 12 | - | - | 3 | 8 | 1 | - | - |

# 3.0 — PESSOAL DOCENTE E NÃO DOCENTE

## 3.02 — CORPO DOCENTE EM EXERCÍCIO E TOTAL GERAL, SEGUNDO A CONDIÇÃO E O GRAU DE FORMAÇÃO, POR UNIDADES DA FEDERAÇÃO, DEPENDÊNCIA ADMINISTRATIVA, TIPO DE ESCOLA E LOCALIZAÇÃO — 30-4-72

| UNIDADES DA FEDERAÇÃO, DEPENDÊNCIA ADMINISTRATIVA, TIPO DE ESCOLA E LOCALIZAÇÃO | CORPO DOCENTE | | | | | | | | | |
|---|---|---|---|---|---|---|---|---|---|---|
| | Em exercício | Total geral | Sem formação pedagógica | | | | | | | |
| | | | Total | Com instrução de nível médio | | | | Com instrução de nível primário | | Outros |
| | | | | De 2º ciclo | | De 1º ciclo | | | | |
| | | | | Concluído | Não Concluído | Concluído | Não Concluído | Concluído | Não Concluído | |
| AMAPÁ (Continuação) | | | | | | | | | | |
| Particular | | | | | | | | | | |
| Escola de 1 professor | - | - | - | - | - | - | - | - | - | - |
| Escola de 2 e mais professores | 186 | 200 | 41 | 1 | 6 | 3 | 23 | 8 | - | - |
| Total | 186 | 200 | 41 | 1 | 6 | 3 | 23 | 8 | - | - |
| Na zona rural | 20 | 20 | 1 | - | - | - | 1 | - | - | - |
| Totais | | | | | | | | | | |
| Escola de 1 professor | 85 | 85 | 62 | 2 | 1 | 13 | 2 | 42 | 2 | - |
| Escola de 2 e mais professores | 649 | 663 | 169 | 6 | 17 | 45 | 72 | 28 | 1 | - |
| Total | 734 | 748 | 231 | 8 | 18 | 58 | 74 | 70 | 3 | - |
| Na zona rural | 226 | 226 | 121 | 3 | 8 | 22 | 28 | 58 | 2 | - |
| MARANHÃO | | | | | | | | | | |
| Federal | | | | | | | | | | |
| Escola de 1 professor | 73 | 73 | 72 | - | - | - | 5 | 63 | 4 | - |
| Escola de 2 e mais professores | 35 | 35 | 32 | 2 | - | 3 | 15 | 12 | - | - |
| Total | 108 | 108 | 104 | 2 | - | 3 | 20 | 75 | 4 | - |
| Na zona rural | 89 | 89 | 88 | - | - | 1 | 20 | 64 | 3 | - |
| Estadual | | | | | | | | | | |
| Escola de 1 professor | 265 | 265 | 262 | - | 1 | 2 | 8 | 177 | 72 | 2 |
| Escola de 2 e mais professores | 2 493 | 2 602 | 573 | 68 | 28 | 98 | 66 | 272 | 37 | 4 |
| Total | 2 758 | 2 867 | 835 | 68 | 29 | 100 | 74 | 449 | 109 | 6 |
| Na zona rural | 527 | 536 | 414 | 7 | 5 | 17 | 25 | 271 | 87 | 2 |
| Municipal | | | | | | | | | | |
| Escola de 1 professor | 3 486 | 3 487 | 3 459 | 2 | 8 | 21 | 72 | 2 549 | 800 | 7 |
| Escola de 2 e mais professores | 3 329 | 3 341 | 2 801 | 58 | 115 | 188 | 293 | 1 768 | 373 | 6 |
| Total | 6 815 | 6 828 | 6 260 | 60 | 123 | 209 | 365 | 4 317 | 1 173 | 13 |
| Na zona rural | 5 182 | 5 187 | 5 079 | 10 | 16 | 58 | 139 | 3 757 | 1 087 | 12 |
| Particular | | | | | | | | | | |
| Escola de 1 professor | 102 | 102 | 84 | 3 | 1 | 6 | 7 | 59 | 8 | - |
| Escola de 2 e mais professores | 716 | 720 | 389 | 58 | 57 | 62 | 76 | 118 | 14 | 4 |
| Total | 818 | 822 | 473 | 61 | 58 | 68 | 83 | 177 | 22 | 4 |
| Na zona rural | 91 | 91 | 85 | - | 3 | 1 | 2 | 67 | 12 | - |
| Totais | | | | | | | | | | |
| Escola de 1 professor | 3 926 | 3 927 | 3 877 | 5 | 10 | 29 | 92 | 2 848 | 884 | 9 |
| Escola de 2 e mais professores | 6 573 | 6 698 | 3 795 | 186 | 200 | 351 | 450 | 2 170 | 424 | 14 |
| Total | 10 499 | 10 625 | 7 672 | 191 | 210 | 380 | 542 | 5 018 | 1 308 | 23 |
| Na zona rural | 5 889 | 5 903 | 5 666 | 17 | 24 | 77 | 186 | 4 159 | 1 189 | 14 |
| PIAUÍ | | | | | | | | | | |
| Federal | | | | | | | | | | |
| Escola de 1 professor | 15 | 15 | 14 | - | - | 1 | 3 | 6 | 4 | - |
| Escola de 2 e mais professores | 40 | 40 | 17 | 3 | 2 | 1 | 1 | 7 | 2 | 1 |
| Total | 55 | 55 | 31 | 3 | 2 | 2 | 4 | 13 | 6 | 1 |
| Na zona rural | 37 | 37 | 21 | 2 | 2 | 1 | 3 | 8 | 4 | 1 |
| Estadual | | | | | | | | | | |
| Escola de 1 professor | 363 | 372 | 359 | 1 | 2 | 15 | 37 | 203 | 101 | - |
| Escola de 2 e mais professores | 3 424 | 3 545 | 1 291 | 66 | 53 | 365 | 158 | 554 | 90 | 5 |
| Total | 3 787 | 3 917 | 1 650 | 67 | 55 | 380 | 195 | 757 | 191 | 5 |
| Na zona rural | 714 | 726 | 656 | 5 | 5 | 46 | 58 | 386 | 154 | 2 |
| Municipal | | | | | | | | | | |
| Escola de 1 professor | 2 970 | 2 970 | 2 962 | 3 | 2 | 32 | 108 | 1 333 | 1 476 | 8 |
| Escola de 2 e mais professores | 712 | 721 | 525 | 4 | 13 | 45 | 53 | 275 | 135 | - |
| Total | 3 682 | 3 691 | 3 487 | 7 | 15 | 77 | 161 | 1 608 | 1 611 | 8 |
| Na zona rural | 3 247 | 3 249 | 3 234 | 5 | 4 | 51 | 105 | 1 479 | 1 582 | 8 |
| Particular | | | | | | | | | | |
| Escola de 1 professor | 104 | 104 | 93 | - | 2 | 12 | 9 | 48 | 11 | 11 |
| Escola de 2 e mais professores | 771 | 787 | 218 | 21 | 29 | 58 | 28 | 75 | 6 | 1 |
| Total | 875 | 891 | 311 | 21 | 31 | 70 | 37 | 123 | 17 | 12 |
| Na zona rural | 79 | 81 | 57 | - | 1 | 1 | 3 | 32 | 10 | 10 |
| Totais | | | | | | | | | | |
| Escola de 1 professor | 3 452 | 3 461 | 3 428 | 4 | 6 | 60 | 157 | 1 590 | 1 592 | 19 |
| Escola de 2 e mais professores | 3 947 | 5 093 | 2 051 | 94 | 97 | 469 | 240 | 911 | 233 | 7 |
| Total | 8 399 | 8 554 | 5 479 | 98 | 103 | 529 | 397 | 2 501 | 1 825 | 26 |
| Na zona rural | 4 077 | 4 093 | 3 968 | 12 | 12 | 99 | 169 | 1 905 | 1 750 | 21 |

# 3.0 — PESSOAL DOCENTE E NÃO DOCENTE

## 3.02 — CORPO DOCENTE EM EXERCÍCIO E TOTAL GERAL, SEGUNDO A CONDIÇÃO E O GRAU DE FORMAÇÃO, POR UNIDADES DA FEDERAÇÃO, DEPENDÊNCIA ADMINISTRATIVA, TIPO DE ESCOLA E LOCALIZAÇÃO — 30-4-72

| UNIDADES DA FEDERAÇÃO, DEPENDÊNCIA ADMINISTRATIVA, TIPO DE ESCOLA E LOCALIZAÇÃO | CORPO DOCENTE | | | | | | | | | |
|---|---|---|---|---|---|---|---|---|---|---|
| | Em exercício | Total geral | Sem formação pedagógica | | | | | | | |
| | | | Total | Com instrução de nível médio | | | | Com instrução de nível primário | | Outros |
| | | | | De 2º ciclo | | De 1º ciclo | | | | |
| | | | | Concluído | Não Concluído | Concluído | Não Concluído | Concluído | Não Concluído | |
| CEARÁ | | | | | | | | | | |
| Federal | | | | | | | | | | |
| Escola de 1 professor | 58 | 58 | 50 | - | 1 | - | - | 43 | 6 | - |
| Escola de 2 e mais professores | 60 | 60 | 30 | 1 | 3 | 3 | 6 | 10 | 7 | - |
| Total | 118 | 118 | 80 | 1 | 4 | 3 | 6 | 53 | 13 | - |
| Na zona rural | 60 | 60 | 42 | - | 3 | 3 | 5 | 22 | 9 | - |
| Estadual | | | | | | | | | | |
| Escola de 1 professor | 1 061 | 1 061 | 789 | 16 | 6 | 40 | 57 | 510 | 158 | 2 |
| Escola de 2 e mais professores | 4 521 | 4 571 | 781 | 43 | 50 | 100 | 121 | 401 | 63 | 3 |
| Total | 5 582 | 5 632 | 1 570 | 59 | 56 | 140 | 178 | 911 | 221 | 5 |
| Na zona rural | 755 | 755 | 513 | 10 | 7 | 29 | 38 | 315 | 112 | 2 |
| Municipal | | | | | | | | | | |
| Escola de 1 professor | 10 279 | 10 282 | 10 044 | 51 | 68 | 168 | 394 | 4 268 | 5 071 | 24 |
| Escola de 2 e mais professores | 2 845 | 2 847 | 1 641 | 40 | 112 | 102 | 152 | 834 | 401 | - |
| Total | 13 124 | 13 129 | 11 685 | 91 | 180 | 270 | 546 | 5 102 | 5 472 | 24 |
| Na zona rural | 9 109 | 9 112 | 8 971 | 35 | 45 | 134 | 294 | 3 724 | 4 720 | 19 |
| Particular | | | | | | | | | | |
| Escola de 1 professor | 384 | 384 | 339 | 8 | 10 | 15 | 13 | 169 | 124 | - |
| Escola de 2 e mais professores | 2 661 | 2 661 | 637 | 120 | 101 | 109 | 110 | 158 | 21 | 18 |
| Total | 3 045 | 3 045 | 976 | 128 | 111 | 124 | 123 | 327 | 145 | 18 |
| Na zona rural | 286 | 286 | 249 | 3 | 4 | 5 | 10 | 125 | 101 | 1 |
| Totais | | | | | | | | | | |
| Escola de 1 professor | 11 782 | 11 785 | 11 222 | 75 | 85 | 223 | 464 | 4 990 | 5 359 | 26 |
| Escola de 2 e mais professores | 10 087 | 10 139 | 3 089 | 204 | 266 | 314 | 389 | 1 403 | 492 | 21 |
| Total | 21 869 | 21 924 | 14 311 | 279 | 351 | 537 | 853 | 6 393 | 5 851 | 47 |
| Na zona rural | 10 210 | 10 213 | 9 775 | 48 | 59 | 171 | 347 | 4 186 | 4 942 | 22 |
| RIO GRANDE DO NORTE | | | | | | | | | | |
| Federal | | | | | | | | | | |
| Escola de 1 professor | 9 | 9 | 9 | - | - | - | - | 6 | 3 | - |
| Escola de 2 e mais professores | 37 | 40 | 21 | 4 | - | 5 | 1 | 8 | 3 | - |
| Total | 46 | 49 | 30 | 4 | - | 5 | 1 | 14 | 6 | - |
| Na zona rural | 14 | 14 | 7 | - | - | 3 | - | 4 | | - |
| Estadual | | | | | | | | | | |
| Escola de 1 professor | 735 | 735 | 721 | 2 | - | 20 | 39 | 541 | 118 | 1 |
| Escola de 2 e mais professores | 3 761 | 3 863 | 2 209 | 83 | 63 | 273 | 275 | 1 382 | 122 | 11 |
| Total | 4 496 | 4 598 | 2 930 | 85 | 63 | 293 | 314 | 1 923 | 240 | 12 |
| Na zona rural | 1 341 | 1 342 | 1 284 | 6 | 10 | 55 | 79 | 964 | 167 | 3 |
| Municipal | | | | | | | | | | |
| Escola de 1 professor | 2 038 | 2 038 | 2 023 | 1 | 3 | 25 | 80 | 1 194 | 719 | 1 |
| Escola de 2 e mais professores | 1 268 | 1 276 | 1 031 | 15 | 18 | 56 | 111 | 634 | 172 | 25 |
| Total | 3 306 | 3 314 | 3 054 | 16 | 21 | 81 | 191 | 1 828 | 891 | 26 |
| Na zona rural | 2 410 | 2 411 | 2 381 | 3 | 2 | 26 | 88 | 1 456 | 804 | 2 |
| Particular | | | | | | | | | | |
| Escola de 1 professor | 73 | 73 | 66 | 2 | 1 | 4 | 5 | 50 | 3 | 1 |
| Escola de 2 e mais professores | 744 | 747 | 251 | 50 | 23 | 78 | 17 | 72 | 2 | 9 |
| Total | 817 | 820 | 317 | 52 | 24 | 82 | 22 | 122 | 5 | 10 |
| Na zona rural | 16 | 16 | 16 | 3 | - | - | - | 11 | 2 | - |
| Totais | | | | | | | | | | |
| Escola de 1 professor | 2 855 | 2 855 | 2 819 | 5 | 4 | 49 | 124 | 1 791 | 843 | 3 |
| Escola de 2 e mais professores | 5 810 | 5 926 | 3 512 | 152 | 104 | 412 | 404 | 2 096 | 299 | 45 |
| Total | 8 665 | 8 781 | 6 331 | 157 | 108 | 461 | 528 | 3 887 | 1 142 | 48 |
| Na zona rural | 3 781 | 3 783 | 3 688 | 12 | 12 | 84 | 167 | 2 435 | 973 | 5 |
| PARAÍBA | | | | | | | | | | |
| Federal | | | | | | | | | | |
| Escola de 1 professor | 10 | 10 | 5 | - | - | 2 | 2 | - | 1 | - |
| Escola de 2 e mais professores | 23 | 23 | 8 | - | - | 3 | 1 | 4 | - | - |
| Total | 33 | 33 | 13 | - | - | 5 | 3 | 4 | 1 | - |
| Na zona rural | 9 | 9 | 4 | - | - | 1 | 1 | 1 | 1 | - |
| Estadual | | | | | | | | | | |
| Escola de 1 professor | 581 | 581 | 473 | 14 | 5 | 34 | 44 | 358 | 13 | 5 |
| Escola de 2 e mais professores | 2 616 | 2 653 | 1 451 | 97 | 55 | 285 | 218 | 742 | 45 | 9 |
| Total | 3 197 | 3 234 | 1 924 | 111 | 60 | 319 | 262 | 1 100 | 58 | 14 |
| Na zona rural | 949 | 953 | 758 | 19 | 12 | 85 | 80 | 527 | 29 | 6 |

# 3.0 — PESSOAL DOCENTE E NÃO DOCENTE

## 3.02 — CORPO DOCENTE EM EXERCÍCIO E TOTAL GERAL, SEGUNDO A CONDIÇÃO E O GRAU DE FORMAÇÃO, POR UNIDADES DA FEDERAÇÃO, DEPENDÊNCIA ADMINISTRATIVA, TIPO DE ESCOLA E LOCALIZAÇÃO — 30-4-72

| UNIDADES DA FEDERAÇÃO, DEPENDÊNCIA ADMINISTRATIVA, TIPO DE ESCOLA E LOCALIZAÇÃO | CORPO DOCENTE | | | | | | | | | |
|---|---|---|---|---|---|---|---|---|---|---|
| | Em exercício | Total geral | Sem formação pedagógica | | | | | | | |
| | | | Total | Com instrução de nível médio | | | | Com instrução de nível primário | | Outros |
| | | | | De 2º ciclo | | De 1º ciclo | | | | |
| | | | | Concluído | Não Concluído | Concluído | Não Concluído | Concluído | Não Concluído | |
| PARAÍBA (Continuação) | | | | | | | | | | |
| Municipal | | | | | | | | | | |
| Escola de 1 professor | 3 698 | 3 698 | 3 684 | 6 | 16 | 72 | 154 | 2 442 | 987 | 7 |
| Escola de 2 e mais professores | 2 635 | 2 646 | 2 184 | 108 | 118 | 221 | 377 | 1 130 | 225 | 5 |
| Total | 6 333 | 6 344 | 5 868 | 114 | 134 | 293 | 531 | 3 572 | 1 212 | 12 |
| Na zona rural | 4 564 | 4 566 | 4 526 | 16 | 19 | 93 | 255 | 3 012 | 1 122 | 9 |
| Particular | | | | | | | | | | |
| Escola de 1 professor | 162 | 162 | 144 | 3 | 5 | 6 | 13 | 107 | 10 | - |
| Escola de 2 e mais professores | 1 121 | 1 122 | 436 | 117 | 62 | 84 | 79 | 87 | 2 | 5 |
| Total | 1 283 | 1 284 | 580 | 120 | 67 | 90 | 92 | 194 | 12 | 5 |
| Na zona rural | 134 | 134 | 123 | 1 | 1 | 4 | 11 | 96 | 10 | - |
| Totais | | | | | | | | | | |
| Escola de 1 professor | 4 451 | 4 451 | 4 306 | 23 | 26 | 114 | 213 | 2 907 | 1 011 | 12 |
| Escola de 2 e mais professores | 6 395 | 6 444 | 4 079 | 332 | 235 | 593 | 675 | 1 963 | 272 | 19 |
| Total | 10 846 | 10 895 | 8 385 | 345 | 261 | 707 | 888 | 4 870 | 1 283 | 31 |
| Na zona rural | 5 656 | 5 662 | 5 411 | 36 | 32 | 183 | 347 | 3 636 | 1 162 | 15 |
| PERNAMBUCO | | | | | | | | | | |
| Federal | | | | | | | | | | |
| Escola de 1 professor | 17 | 17 | 8 | - | - | - | 1 | 7 | - | - |
| Escola de 2 e mais professores | 72 | 73 | 5 | - | - | 2 | 1 | 2 | - | - |
| Total | 89 | 90 | 13 | - | - | 2 | 2 | 9 | - | - |
| Na zona rural | 35 | 35 | 6 | - | - | - | 1 | 5 | - | - |
| Estadual | | | | | | | | | | |
| Escola de 1 professor | 702 | 702 | 61 | 1 | 5 | 9 | 4 | 24 | 18 | - |
| Escola de 2 e mais professores | 10 330 | 10 549 | 110 | 5 | 12 | 15 | 14 | 46 | 3 | 15 |
| Total | 11 032 | 11 251 | 171 | 6 | 17 | 24 | 18 | 70 | 21 | 15 |
| Na zona rural | 1 942 | 1 964 | 85 | - | 5 | 13 | 6 | 30 | 19 | 12 |
| Municipal | | | | | | | | | | |
| Escola de 1 professor | 5 537 | 5 546 | 5 249 | 38 | 70 | 113 | 257 | 3 194 | 1 559 | 18 |
| Escola de 2 e mais professores | 3 887 | 3 924 | 1 863 | 103 | 150 | 152 | 293 | 963 | 198 | 4 |
| Total | 9 424 | 9 470 | 7 112 | 141 | 220 | 265 | 550 | 4 157 | 1 757 | 22 |
| Na zona rural | 5 880 | 5 887 | 5 503 | 56 | 88 | 122 | 340 | 3 280 | 1 597 | 20 |
| Particular | | | | | | | | | | |
| Escola de 1 professor | 873 | 873 | 728 | 19 | 32 | 64 | 136 | 375 | 101 | 1 |
| Escola de 2 e mais professores | 1 832 | 1 846 | 363 | 84 | 48 | 74 | 55 | 87 | 14 | 1 |
| Total | 2 705 | 2 719 | 1 091 | 103 | 80 | 138 | 191 | 462 | 115 | 2 |
| Na zona rural | 587 | 588 | 513 | 22 | 15 | 27 | 101 | 270 | 77 | 1 |
| Totais | | | | | | | | | | |
| Escola de 1 professor | 7 129 | 7 138 | 6 046 | 58 | 107 | 186 | 398 | 3 600 | 1 678 | 19 |
| Escola de 2 e mais professores | 16 121 | 16 392 | 2 341 | 192 | 210 | 243 | 363 | 1 098 | 215 | 20 |
| Total | 23 250 | 23 530 | 8 387 | 250 | 317 | 429 | 761 | 4 698 | 1 893 | 39 |
| Na zona rural | 8 444 | 8 474 | 6 107 | 78 | 108 | 162 | 448 | 3 585 | 1 693 | 33 |
| ALAGOAS | | | | | | | | | | |
| Federal | | | | | | | | | | |
| Escola de 1 professor | 16 | 16 | 11 | 1 | 1 | 1 | - | 8 | - | - |
| Escola de 2 e mais professores | 9 | 9 | 3 | - | - | 1 | - | 2 | - | - |
| Total | 25 | 25 | 14 | 1 | 1 | 2 | - | 10 | - | - |
| Na zona rural | 9 | 9 | 3 | - | - | - | - | 3 | - | - |
| Estadual | | | | | | | | | | |
| Escola de 1 professor | 98 | 98 | 11 | 4 | 2 | 4 | 1 | - | - | - |
| Escola de 2 e mais professores | 2 307 | 2 421 | 196 | 53 | 19 | 74 | 16 | 31 | 2 | 1 |
| Total | 2 405 | 2 519 | 207 | 57 | 21 | 78 | 17 | 31 | 2 | 1 |
| Na zona rural | 319 | 323 | 25 | 2 | 5 | 16 | 1 | 1 | - | - |
| Municipal | | | | | | | | | | |
| Escola de 1 professor | 1 610 | 1 610 | 1 564 | 11 | 18 | 32 | 96 | 848 | 476 | 83 |
| Escola de 2 e mais professores | 1 322 | 1 333 | 871 | 11 | 29 | 46 | 133 | 514 | 133 | 5 |
| Total | 2 932 | 2 943 | 2 435 | 22 | 47 | 78 | 229 | 1 362 | 609 | 88 |
| Na zona rural | 1 976 | 1 982 | 1 878 | 6 | 16 | 35 | 124 | 1 080 | 536 | 81 |
| Particular | | | | | | | | | | |
| Escola de 1 professor | 148 | 148 | 124 | 2 | 3 | 8 | 11 | 75 | 25 | - |
| Escola de 2 e mais professores | 704 | 706 | 255 | 45 | 19 | 40 | 30 | 114 | 5 | 2 |
| Total | 852 | 854 | 379 | 47 | 22 | 48 | 41 | 189 | 30 | 2 |
| Na zona rural | 244 | 246 | 216 | 5 | 7 | 12 | 23 | 144 | 23 | 2 |

# 3.0 — PESSOAL DOCENTE E NÃO DOCENTE

## 3.02 — CORPO DOCENTE EM EXERCÍCIO E TOTAL GERAL, SEGUNDO A CONDIÇÃO E O GRAU DE FORMAÇÃO, POR UNIDADES DA FEDERAÇÃO, DEPENDÊNCIA ADMINISTRATIVA, TIPO DE ESCOLA E LOCALIZAÇÃO — 30-4-72

| UNIDADES DA FEDERAÇÃO, DEPENDÊNCIA ADMINISTRATIVA, TIPO DE ESCOLA E LOCALIZAÇÃO | CORPO DOCENTE | | | | | | | | | |
|---|---|---|---|---|---|---|---|---|---|---|
| | Em exercício | Total geral | Sem formação pedagógica | | | | | | | |
| | | | Total | Com instrução de nível médio | | | | Com instrução de nível primário | | Outros |
| | | | | De 2º ciclo | | De 1º ciclo | | | | |
| | | | | Concluído | Não Concluído | Concluído | Não Concluído | Concluído | Não Concluído | |
| ALAGOAS (Continuação) | | | | | | | | | | |
| Totais | | | | | | | | | | |
| Escola de 1 professor | 1 872 | 1 872 | 1 710 | 18 | 24 | 45 | 108 | 931 | 501 | 83 |
| Escola de 2 e mais professores | 4 342 | 4 469 | 1 325 | 109 | 67 | 161 | 179 | 661 | 140 | 8 |
| Total | 6 214 | 6 341 | 3 035 | 127 | 91 | 206 | 287 | 1 592 | 641 | 91 |
| Na zona rural | 2 548 | 2 560 | 2 122 | 13 | 28 | 63 | 148 | 1 228 | 559 | 83 |
| FERNANDO DE NORONHA | | | | | | | | | | |
| Federal | | | | | | | | | | |
| Escola de 1 professor | - | - | - | - | - | - | - | - | - | - |
| Escola de 2 e mais professores | 11 | 11 | 8 | - | - | 8 | - | - | - | - |
| Total | 11 | 11 | 8 | - | - | 8 | - | - | - | - |
| Na zona rural | - | - | - | - | - | - | - | - | - | - |
| Totais | | | | | | | | | | |
| Escola de 1 professor | - | - | - | - | - | - | - | - | - | - |
| Escola de 2 e mais professores | 11 | 11 | 8 | - | - | 8 | - | - | - | - |
| Total | 11 | 11 | 8 | - | - | 8 | - | - | - | - |
| Na zona rural | - | - | - | - | - | - | - | - | - | - |
| SERGIPE | | | | | | | | | | |
| Federal | | | | | | | | | | |
| Escola de 1 professor | 7 | 7 | 7 | - | 1 | - | 1 | 3 | 2 | - |
| Escola de 2 e mais professores | - | - | - | - | - | - | - | - | - | - |
| Total | 7 | 7 | 7 | - | 1 | - | 1 | 3 | 2 | - |
| Na zona rural | 3 | 3 | 3 | - | - | - | - | 1 | 2 | - |
| Estadual | | | | | | | | | | |
| Escola de 1 professor | 361 | 361 | 333 | 16 | 11 | 40 | 38 | 189 | 39 | - |
| Escola de 2 e mais professores | 1 549 | 1 601 | 782 | 111 | 85 | 213 | 93 | 259 | 19 | 2 |
| Total | 1 910 | 1 962 | 1 115 | 127 | 96 | 253 | 131 | 448 | 58 | 2 |
| Na zona rural | 484 | 484 | 416 | 30 | 16 | 77 | 40 | 215 | 37 | 1 |
| Municipal | | | | | | | | | | |
| Escola de 1 professor | 944 | 944 | 928 | 1 | 3 | 22 | 50 | 463 | 374 | 15 |
| Escola de 2 e mais professores | 490 | 497 | 301 | 18 | 24 | 37 | 53 | 142 | 27 | - |
| Total | 1 434 | 1 441 | 1 229 | 19 | 27 | 59 | 103 | 605 | 401 | 15 |
| Na zona rural | 905 | 905 | 895 | 2 | 5 | 23 | 41 | 444 | 365 | 15 |
| Particular | | | | | | | | | | |
| Escola de 1 professor | 108 | 109 | 85 | 2 | 7 | 14 | 16 | 40 | 6 | - |
| Escola de 2 e mais professores | 523 | 523 | 183 | 34 | 29 | 43 | 25 | 15 | 9 | 28 |
| Total | 631 | 632 | 268 | 36 | 36 | 57 | 41 | 55 | 15 | 28 |
| Na zona rural | 25 | 25 | 23 | - | - | 1 | 3 | 15 | 4 | - |
| Totais | | | | | | | | | | |
| Escola de 1 professor | 1 420 | 1 421 | 1 353 | 19 | 22 | 76 | 105 | 695 | 421 | 15 |
| Escola de 2 e mais professores | 2 562 | 2 621 | 1 266 | 163 | 138 | 293 | 171 | 416 | 55 | 30 |
| Total | 3 982 | 4 042 | 2 619 | 182 | 160 | 369 | 276 | 1 111 | 476 | 45 |
| Na zona rural | 1 417 | 1 417 | 1 337 | 32 | 21 | 101 | 84 | 675 | 408 | 16 |
| BAHIA | | | | | | | | | | |
| Federal | | | | | | | | | | |
| Escola de 1 professor | 7 | 7 | 2 | - | - | - | - | 2 | - | - |
| Escola de 2 e mais professores | 45 | 45 | 21 | 10 | - | 1 | 3 | 3 | 4 | - |
| Total | 52 | 52 | 23 | 10 | - | 1 | 3 | 5 | 4 | - |
| Na zona rural | 51 | 51 | 23 | 10 | - | 1 | 3 | 5 | 4 | - |
| Estadual | | | | | | | | | | |
| Escola de 1 professor | 984 | 984 | 53 | 9 | 1 | 5 | 2 | 22 | 14 | - |
| Escola de 2 e mais professores | 10 993 | 11 188 | 288 | 130 | 14 | 86 | 19 | 34 | 5 | - |
| Total | 11 977 | 12 172 | 341 | 139 | 15 | 91 | 21 | 56 | 19 | - |
| Na zona rural | 799 | 802 | 47 | 4 | 2 | 8 | 3 | 18 | 12 | - |
| Municipal | | | | | | | | | | |
| Escola de 1 professor | 11 774 | 11 775 | 10 994 | 71 | 74 | 186 | 383 | 6 271 | 3 988 | 21 |
| Escola de 2 e mais professores | 4 260 | 4 280 | 2 549 | 85 | 84 | 214 | 244 | 1 604 | 314 | 4 |
| Total | 16 034 | 16 055 | 13 543 | 156 | 158 | 400 | 627 | 7 875 | 4 302 | 22 |
| Na zona rural | 11 407 | 11 412 | 10 805 | 81 | 54 | 158 | 342 | 6 149 | 3 999 | 22 |

# 3.0 — PESSOAL DOCENTE E NÃO DOCENTE

## 3.02 — CORPO DOCENTE EM EXERCÍCIO E TOTAL GERAL, SEGUNDO A CONDIÇÃO E O GRAU DE FORMAÇÃO, POR UNIDADES DA FEDERAÇÃO, DEPENDÊNCIA ADMINISTRATIVA, TIPO DE ESCOLA E LOCALIZAÇÃO — 30-4-72

| UNIDADES DA FEDERAÇÃO, DEPENDÊNCIA ADMINISTRATIVA, TIPO DE ESCOLA E LOCALIZAÇÃO | CORPO DOCENTE | | | | | | | | | |
|---|---|---|---|---|---|---|---|---|---|---|
| | Em exercício | Total geral | Sem formação pedagógica | | | | | | | |
| | | | Total | Com instrução de nível médio | | | | Com instrução de nível primário | | Outros |
| | | | | De 2º ciclo | | De 1º ciclo | | | | |
| | | | | Concluído | Não Concluído | Concluído | Não Concluído | Concluído | Não Concluído | |
| BAHIA (Continuação) | | | | | | | | | | |
| Particular | | | | | | | | | | |
| Escola de 1 professor | 226 | 226 | 132 | 4 | 3 | 11 | 15 | 75 | 23 | 1 |
| Escola de 2 e mais professores | 1 770 | 1 786 | 127 | 28 | 9 | 23 | 18 | 43 | 3 | 3 |
| Total | 1 996 | 2 012 | 259 | 32 | 12 | 34 | 33 | 118 | 26 | 4 |
| Na zona rural | 148 | 148 | 86 | 1 | 1 | 9 | 5 | 50 | 19 | 1 |
| Totais | | | | | | | | | | |
| Escola de 1 professor | 12 991 | 12 992 | 11 181 | 84 | 78 | 202 | 400 | 6 370 | 4 025 | 22 |
| Escola de 2 e mais professores | 17 068 | 17 299 | 2 985 | 253 | 107 | 324 | 284 | 1 684 | 326 | 7 |
| Total | 30 059 | 30 291 | 14 166 | 337 | 185 | 526 | 684 | 8 054 | 4 351 | 29 |
| Na zona rural | 12 405 | 12 413 | 10 961 | 96 | 57 | 176 | 353 | 6 222 | 4 034 | 23 |
| MINAS GERAIS | | | | | | | | | | |
| Federal | | | | | | | | | | |
| Escola de 1 professor | 21 | 21 | 21 | - | - | 2 | 3 | 15 | 1 | - |
| Escola de 2 e mais professores | 199 | 200 | 81 | 34 | 3 | 9 | 12 | 23 | - | - |
| Total | 220 | 221 | 102 | 34 | 3 | 11 | 15 | 38 | 1 | - |
| Na zona rural | 65 | 65 | 59 | - | 1 | 11 | 13 | 33 | 1 | - |
| Estadual | | | | | | | | | | |
| Escola de 1 professor | 701 | 704 | 500 | 24 | 10 | 39 | 21 | 383 | 18 | 5 |
| Escola de 2 e mais professores | 46 219 | 50 126 | 8 436 | 1 567 | 335 | 1 255 | 489 | 4 510 | 122 | 158 |
| Total | 46 920 | 50 830 | 8 936 | 1 591 | 345 | 1 294 | 510 | 4 893 | 140 | 163 |
| Na zona rural | 7 801 | 7 960 | 3 832 | 334 | 98 | 457 | 169 | 2 641 | 63 | 70 |
| Municipal | | | | | | | | | | |
| Escola de 1 professor | 9 453 | 9 487 | 8 958 | 71 | 125 | 368 | 342 | 7 606 | 423 | 23 |
| Escola de 2 e mais professores | 7 961 | 8 295 | 5 163 | 129 | 218 | 378 | 278 | 3 781 | 266 | 113 |
| Total | 17 414 | 17 782 | 14 121 | 200 | 343 | 746 | 620 | 11 387 | 689 | 136 |
| Na zona rural | 15 561 | 15 856 | 13 881 | 174 | 313 | 708 | 604 | 11 261 | 686 | 135 |
| Particular | | | | | | | | | | |
| Escola de 1 professor | 79 | 80 | 48 | 1 | 5 | 8 | 1 | 32 | 1 | - |
| Escola de 2 e mais professores | 1 959 | 1 965 | 152 | 47 | 20 | 40 | 15 | 29 | 1 | - |
| Total | 2 038 | 2 045 | 200 | 48 | 25 | 48 | 16 | 61 | 2 | - |
| Na zona rural | 194 | 195 | 81 | 3 | 6 | 19 | 9 | 43 | 1 | - |
| Totais | | | | | | | | | | |
| Escola de 1 professor | 10 254 | 10 292 | 9 527 | 96 | 140 | 417 | 367 | 8 036 | 443 | 28 |
| Escola de 2 e mais professores | 56 338 | 60 586 | 13 832 | 1 777 | 576 | 1 682 | 794 | 8 343 | 389 | 271 |
| Total | 66 592 | 70 878 | 23 359 | 1 873 | 716 | 2 099 | 1 161 | 16 379 | 832 | 299 |
| Na zona rural | 23 621 | 24 076 | 17 853 | 511 | 418 | 1 195 | 795 | 13 978 | 751 | 205 |
| ESPÍRITO SANTO | | | | | | | | | | |
| Federal | | | | | | | | | | |
| Escola de 1 professor | 1 | 1 | - | - | - | - | - | - | - | - |
| Escola de 2 e mais professores | - | - | - | - | - | - | - | - | - | - |
| Total | 1 | 1 | - | - | - | - | - | - | - | - |
| Na zona rural | 1 | 1 | - | - | - | - | - | - | - | - |
| Estadual | | | | | | | | | | |
| Escola de 1 professor | 3 980 | 3 981 | 1 851 | 77 | 76 | 181 | 178 | 1 288 | 44 | 7 |
| Escola de 2 e mais professores | 4 695 | 5 021 | 724 | 95 | 136 | 111 | 128 | 242 | 6 | 6 |
| Total | 8 675 | 9 002 | 2 575 | 172 | 212 | 292 | 306 | 1 530 | 50 | 13 |
| Na zona rural | 4 436 | 4 459 | 2 007 | 78 | 94 | 184 | 222 | 1 375 | 47 | 7 |
| Municipal | | | | | | | | | | |
| Escola de 1 professor | 424 | 424 | 366 | 7 | 14 | 40 | 27 | 266 | 12 | - |
| Escola de 2 e mais professores | 292 | 308 | 75 | 10 | 11 | 20 | 13 | 12 | - | 9 |
| Total | 716 | 732 | 441 | 17 | 25 | 60 | 40 | 278 | 12 | 9 |
| Na zona rural | 394 | 395 | 360 | 5 | 9 | 40 | 31 | 264 | 11 | - |
| Particular | | | | | | | | | | |
| Escola de 1 professor | 23 | 23 | 7 | - | - | 1 | 4 | 2 | - | - |
| Escola de 2 e mais professores | 391 | 393 | 33 | 14 | 5 | 6 | 4 | 4 | - | - |
| Total | 414 | 416 | 40 | 14 | 5 | 7 | 8 | 6 | - | - |
| Na zona rural | 45 | 45 | 8 | - | - | 1 | 2 | 5 | - | - |
| Totais | | | | | | | | | | |
| Escola de 1 professor | 4 428 | 4 429 | 2 224 | 84 | 90 | 222 | 209 | 1 556 | 56 | 7 |
| Escola de 2 e mais professores | 5 378 | 5 722 | 832 | 119 | 152 | 137 | 145 | 258 | 6 | 15 |
| Total | 9 806 | 10 151 | 3 056 | 203 | 242 | 359 | 354 | 1 814 | 62 | 22 |
| Na zona rural | 4 876 | 4 900 | 2 375 | 83 | 103 | 225 | 255 | 1 644 | 58 | 7 |

# 3.0 — PESSOAL DOCENTE E NÃO DOCENTE

## 3.02 — CORPO DOCENTE EM EXERCÍCIO E TOTAL GERAL, SEGUNDO A CONDIÇÃO E O GRAU DE FORMAÇÃO, POR UNIDADES DA FEDERAÇÃO, DEPENDÊNCIA ADMINISTRATIVA, TIPO DE ESCOLA E LOCALIZAÇÃO — 30-4-72

| UNIDADES DA FEDERAÇÃO, DEPENDÊNCIA ADMINISTRATIVA, TIPO DE ESCOLA E LOCALIZAÇÃO | CORPO DOCENTE | | | | | | | | | |
|---|---|---|---|---|---|---|---|---|---|---|
| | Em exercício | Total geral | Sem formação pedagógica | | | | | | | |
| | | | Total | Com instrução de nível médio | | | | Com instrução de nível primário | | Outros |
| | | | | De 2º ciclo | | De 1º ciclo | | | | |
| | | | | Concluído | Não Concluído | Concluído | Não Concluído | Concluído | Não Concluído | |
| RIO DE JANEIRO | | | | | | | | | | |
| Federal | | | | | | | | | | |
| Escola de 1 professor | 2 | 2 | 1 | - | - | - | - | 1 | - | - |
| Escola de 2 e mais professores | 20 | 20 | - | - | - | - | - | - | - | - |
| Total | 22 | 22 | 1 | - | - | - | - | 1 | - | - |
| Na zona rural | 9 | 9 | - | - | - | - | - | - | - | - |
| Estadual | | | | | | | | | | |
| Escola de 1 professor | 618 | 618 | 90 | 6 | 2 | 4 | 6 | 63 | 8 | 1 |
| Escola de 2 e mais professores | 17 528 | 19 679 | 565 | 280 | 17 | 108 | 16 | 103 | 3 | 38 |
| Total | 18 146 | 20 297 | 655 | 286 | 19 | 112 | 22 | 166 | 11 | 39 |
| Na zona rural | 4 833 | 5 112 | 162 | 42 | 4 | 19 | 8 | 77 | 10 | 2 |
| Municipal | | | | | | | | | | |
| Escola de 1 professor | 685 | 685 | 566 | 11 | 14 | 47 | 59 | 336 | 99 | - |
| Escola de 2 e mais professores | 4 476 | 4 625 | 934 | 85 | 181 | 198 | 150 | 277 | 27 | 16 |
| Total | 5 161 | 5 310 | 1 500 | 96 | 195 | 245 | 209 | 613 | 126 | 16 |
| Na zona rural | 1 596 | 1 598 | 918 | 32 | 48 | 90 | 134 | 499 | 114 | 1 |
| Particular | | | | | | | | | | |
| Escola de 1 professor | 102 | 102 | 43 | 3 | 1 | 7 | 6 | 23 | 2 | 1 |
| Escola de 2 e mais professores | 3 793 | 3 833 | 539 | 180 | 128 | 101 | 59 | 65 | 2 | 4 |
| Total | 3 895 | 3 935 | 582 | 183 | 129 | 108 | 65 | 88 | 4 | 5 |
| Na zona rural | 291 | 294 | 98 | 9 | 20 | 8 | 12 | 48 | 1 | - |
| Totais | | | | | | | | | | |
| Escola de 1 professor | 1 407 | 1 407 | 700 | 20 | 17 | 58 | 71 | 423 | 109 | 2 |
| Escola de 2 e mais professores | 25 817 | 28 157 | 2 038 | 545 | 326 | 407 | 225 | 445 | 32 | 58 |
| Total | 27 224 | 29 564 | 2 738 | 565 | 343 | 465 | 296 | 868 | 141 | 60 |
| Na zona rural | 6 729 | 7 013 | 1 178 | 83 | 72 | 117 | 154 | 624 | 125 | 3 |
| GUANABARA | | | | | | | | | | |
| Estadual | | | | | | | | | | |
| Escola de 1 professor | - | - | - | - | - | - | - | - | - | - |
| Escola de 2 e mais professores | 15 298 | 18 163 | - | - | - | - | - | - | - | - |
| Total | 15 298 | 18 163 | - | - | - | - | - | - | - | - |
| Na zona rural | - | - | - | - | - | - | - | - | - | - |
| Particular | | | | | | | | | | |
| Escola de 1 professor | 58 | 58 | 23 | 11 | 1 | 7 | 2 | 2 | - | - |
| Escola de 2 e mais professores | 5 154 | 5 171 | 740 | 426 | 36 | 233 | 15 | 15 | 4 | 11 |
| Total | 5 212 | 5 229 | 763 | 437 | 37 | 240 | 17 | 17 | 4 | 11 |
| Na zona rural | - | - | - | - | - | - | - | - | - | - |
| Totais | | | | | | | | | | |
| Escola de 1 professor | 58 | 58 | 23 | 11 | 1 | 7 | 2 | 2 | - | - |
| Escola de 2 e mais professores | 20 452 | 23 334 | 740 | 426 | 36 | 233 | 15 | 15 | 4 | 11 |
| Total | 20 510 | 23 392 | 763 | 437 | 37 | 240 | 17 | 17 | 4 | 11 |
| Na zona rural | - | - | - | - | - | - | - | - | - | - |
| SÃO PAULO | | | | | | | | | | |
| Federal | | | | | | | | | | |
| Escola de 1 professor | - | - | - | - | - | - | - | - | - | - |
| Escola de 2 e mais professores | 27 | 27 | - | - | - | - | - | - | - | - |
| Total | 27 | 27 | - | - | - | - | - | - | - | - |
| Na zona rural | - | - | - | - | - | - | - | - | - | - |
| Estadual | | | | | | | | | | |
| Escola de 1 professor | 14 713 | 14 715 | 76 | 70 | - | 2 | 1 | 1 | - | 2 |
| Escola de 2 e mais professores | 63 040 | 74 874 | - | - | - | - | - | - | - | - |
| Total | 77 753 | 89 589 | 76 | 70 | - | 2 | 1 | 1 | - | 2 |
| Na zona rural | 18 011 | 18 738 | 75 | 70 | - | 2 | - | 1 | - | 2 |
| Municipal | | | | | | | | | | |
| Escola de 1 professor | 1 387 | 1 387 | 1 | - | - | - | - | 1 | - | - |
| Escola de 2 e mais professores | 7 452 | 8 068 | 1 | 1 | - | - | - | - | - | - |
| Total | 8 839 | 9 455 | 2 | 1 | - | - | - | 1 | - | - |
| Na zona rural | 1 031 | 1 032 | 1 | - | - | - | - | 1 | - | - |
| Particular | | | | | | | | | | |
| Escola de 1 professor | 110 | 110 | 4 | 2 | - | 2 | - | - | - | - |
| Escola de 2 e mais professores | 6 917 | 7 026 | 42 | 24 | - | 10 | 5 | 3 | - | - |
| Total | 7 027 | 7 136 | 46 | 26 | - | 12 | 5 | 3 | - | - |
| Na zona rural | 99 | 99 | - | - | - | - | - | - | - | - |

# 3.0 — PESSOAL DOCENTE E NÃO DOCENTE

## 3.02 — CORPO DOCENTE EM EXERCÍCIO E TOTAL GERAL, SEGUNDO A CONDIÇÃO E O GRAU DE FORMAÇÃO, POR UNIDADES DA FEDERAÇÃO, DEPENDÊNCIA ADMINISTRATIVA, TIPO DE ESCOLA E LOCALIZAÇÃO — 30-4-72

| UNIDADES DA FEDERAÇÃO, DEPENDÊNCIA ADMINISTRATIVA, TIPO DE ESCOLA E LOCALIZAÇÃO | CORPO DOCENTE | | | | | | | | | |
|---|---|---|---|---|---|---|---|---|---|---|
| | Em exercício | Total geral | Sem formação pedagógica | | | | | | | |
| | | | Total | Com instrução de nível médio | | | | Com instrução de nível primário | | Outros |
| | | | | De 2º ciclo | | De 1º ciclo | | | | |
| | | | | Concluído | Não Concluído | Concluído | Não Concluído | Concluído | Não Concluído | |
| SÃO PAULO (Continuação) | | | | | | | | | | |
| Totais | | | | | | | | | | |
| Escola de 1 professor | 16 210 | 16 212 | 81 | 72 | - | 4 | 1 | 2 | - | 2 |
| Escola de 2 e mais professores | 77 436 | 89 995 | 43 | 25 | - | 10 | 5 | 3 | - | - |
| Total | 93 646 | 106 207 | 124 | 97 | - | 14 | 6 | 5 | - | 2 |
| Na zona rural | 19 141 | 19 869 | 76 | 70 | - | 2 | - | 2 | - | 2 |
| PARANÁ | | | | | | | | | | |
| Federal | | | | | | | | | | |
| Escola de 1 professor | 1 | 1 | 1 | - | - | 1 | - | - | - | - |
| Escola de 2 e mais professores | 50 | 54 | 19 | - | 4 | - | 11 | 3 | - | 1 |
| Total | 51 | 55 | 20 | - | 4 | 1 | 11 | 3 | - | 1 |
| Na zona rural | 1 | 1 | 1 | - | - | 1 | - | - | - | - |
| Estadual | | | | | | | | | | |
| Escola de 1 professor | 1 200 | 1 201 | 1 076 | 22 | 33 | 74 | 79 | 808 | 55 | 5 |
| Escola de 2 e mais professores | 20 335 | 21 671 | 7 265 | 1 165 | 1 049 | 870 | 1 198 | 2 799 | 141 | 43 |
| Total | 21 535 | 22 872 | 8 341 | 1 187 | 1 082 | 944 | 1 277 | 3 607 | 196 | 48 |
| Na zona rural | 4 092 | 4 166 | 3 038 | 136 | 170 | 262 | 337 | 2 010 | 116 | 7 |
| Municipal | | | | | | | | | | |
| Escola de 1 professor | 6 527 | 6 529 | 6 072 | 152 | 263 | 386 | 814 | 4 019 | 427 | 11 |
| Escola de 2 e mais professores | 8 355 | 8 402 | 6 210 | 286 | 539 | 620 | 1 126 | 3 410 | 177 | 22 |
| Total | 14 882 | 14 931 | 12 282 | 438 | 802 | 1 006 | 1 940 | 7 429 | 604 | 33 |
| Na zona rural | 12 777 | 12 797 | 11 420 | 369 | 626 | 915 | 1 716 | 7 183 | 585 | 26 |
| Particular | | | | | | | | | | |
| Escola de 1 professor | 36 | 36 | 28 | 4 | 3 | 3 | 2 | 14 | 2 | - |
| Escola de 2 e mais professores | 1 845 | 1 873 | 334 | 103 | 79 | 58 | 29 | 61 | 1 | 3 |
| Total | 1 881 | 1 909 | 362 | 107 | 82 | 61 | 31 | 75 | 3 | 3 |
| Na zona rural | 118 | 121 | 58 | 12 | 12 | 4 | 3 | 25 | 2 | - |
| Totais | | | | | | | | | | |
| Escola de 1 professor | 7 764 | 7 767 | 7 177 | 178 | 299 | 464 | 895 | 4 841 | 484 | 16 |
| Escola de 2 e mais professores | 30 585 | 32 000 | 13 828 | 1 554 | 1 671 | 1 548 | 2 364 | 6 303 | 319 | 69 |
| Total | 38 349 | 39 767 | 21 005 | 1 732 | 1 970 | 2 012 | 3 259 | 11 144 | 803 | 85 |
| Na zona rural | 16 988 | 17 085 | 14 517 | 517 | 808 | 1 182 | 2 056 | 9 218 | 703 | 33 |
| SANTA CATARINA | | | | | | | | | | |
| Federal | | | | | | | | | | |
| Escola de 1 professor | 5 | 5 | 3 | - | - | - | 1 | 2 | - | - |
| Escola de 2 e mais professores | 25 | 26 | 1 | - | - | - | 1 | - | - | - |
| Total | 30 | 31 | 4 | - | - | - | 2 | 2 | - | - |
| Na zona rural | 14 | 14 | 4 | - | - | - | 2 | 2 | - | - |
| Estadual | | | | | | | | | | |
| Escola de 1 professor | 1 742 | 1 743 | 1 002 | 40 | 48 | 140 | 102 | 618 | 45 | 9 |
| Escola de 2 e mais professores | 12 157 | 12 481 | 2 343 | 153 | 232 | 406 | 304 | 1 169 | 70 | 9 |
| Total | 13 899 | 14 224 | 3 345 | 193 | 280 | 546 | 406 | 1 787 | 115 | 18 |
| Na zona rural | 7 105 | 7 196 | 2 943 | 149 | 204 | 461 | 355 | 1 654 | 107 | 13 |
| Municipal | | | | | | | | | | |
| Escola de 1 professor | 2 006 | 2 006 | 1 655 | 31 | 77 | 180 | 214 | 1 062 | 84 | 7 |
| Escola de 2 e mais professores | 1 499 | 1 518 | 558 | 38 | 50 | 79 | 80 | 298 | 11 | 2 |
| Total | 3 505 | 3 524 | 2 213 | 69 | 127 | 259 | 294 | 1 360 | 95 | 9 |
| Na zona rural | 2 805 | 2 812 | 2 123 | 45 | 105 | 248 | 287 | 1 337 | 94 | 7 |
| Particular | | | | | | | | | | |
| Escola de 1 professor | 12 | 12 | 4 | 2 | - | - | 1 | 1 | - | - |
| Escola de 2 e mais professores | 500 | 501 | 31 | 12 | 14 | 1 | 1 | - | - | 3 |
| Total | 512 | 513 | 35 | 14 | 14 | 1 | 2 | 1 | - | 3 |
| Na zona rural | 53 | 53 | 9 | 3 | 4 | - | 1 | 1 | - | - |
| Totais | | | | | | | | | | |
| Escola de 1 professor | 3 765 | 3 766 | 2 664 | 73 | 125 | 320 | 318 | 1 683 | 129 | 16 |
| Escola de 2 e mais professores | 14 181 | 14 526 | 2 933 | 203 | 296 | 486 | 386 | 1 467 | 81 | 14 |
| Total | 17 946 | 18 292 | 5 597 | 276 | 421 | 806 | 704 | 3 150 | 210 | 30 |
| Na zona rural | 9 977 | 10 075 | 5 079 | 197 | 313 | 709 | 645 | 2 994 | 201 | 20 |

# 3.0 — PESSOAL DOCENTE E NÃO DOCENTE

## 3.02 — CORPO DOCENTE EM EXERCÍCIO E TOTAL GERAL, SEGUNDO A CONDIÇÃO E O GRAU DE FORMAÇÃO, POR UNIDADES DA FEDERAÇÃO, DEPENDÊNCIA ADMINISTRATIVA, TIPO DE ESCOLA E LOCALIZAÇÃO — 30-4-72

| UNIDADES DA FEDERAÇÃO, DEPENDÊNCIA ADMINISTRATIVA, TIPO DE ESCOLA E LOCALIZAÇÃO | CORPO DOCENTE | | | | | | | | | |
|---|---|---|---|---|---|---|---|---|---|---|
| | Em exercício | Total geral | Sem formação pedagógica | | | | | | | |
| | | | Total | Com instrução de nível médio | | | | Com instrução de nível primário | | Outros |
| | | | | De 2º ciclo | | De 1º ciclo | | | | |
| | | | | Concluído | Não Concluído | Concluído | Não Concluído | Concluído | Não Concluído | |
| RIO GRANDE DO SUL | | | | | | | | | | |
| Federal | | | | | | | | | | |
| Escola de 1 professor | 2 | 2 | 2 | 1 | - | - | - | 1 | - | - |
| Escola de 2 e mais professores | 53 | 55 | 6 | - | 1 | - | 4 | 1 | - | - |
| Total | 55 | 57 | 8 | 1 | 1 | - | 4 | 2 | - | - |
| Na zona rural | 10 | 10 | 7 | 1 | 1 | - | 4 | 1 | - | - |
| Estadual | | | | | | | | | | |
| Escola de 2 e mais professores | 305 | 306 | 76 | 9 | 5 | 36 | 14 | 11 | - | 1 |
| Escola de 2 e mais professores | 23 028 | 30 256 | 3 921 | 802 | 675 | 1 170 | 1 074 | 167 | 3 | 30 |
| Total | 23 333 | 30 562 | 3 997 | 811 | 680 | 1 206 | 1 088 | 178 | 3 | 31 |
| Na zona rural | 6 070 | 11 995 | 3 352 | 615 | 488 | 1 051 | 1 049 | 137 | 3 | 9 |
| Municipal | | | | | | | | | | |
| Escola de 1 professor | 6 604 | 6 605 | 5 040 | 126 | 230 | 1 406 | 1 331 | 1 858 | 85 | 4 |
| Escola de 2 e mais professores | 15 067 | 15 264 | 8 228 | 481 | 661 | 2 623 | 1 987 | 2 385 | 83 | 8 |
| Total | 21 671 | 21 869 | 13 268 | 607 | 891 | 4 029 | 3 318 | 4 243 | 168 | 12 |
| Na zona rural | 16 068 | 16 101 | 11 656 | 373 | 613 | 3 466 | 3 063 | 3 975 | 156 | 10 |
| Particular | | | | | | | | | | |
| Escola de 1 professor | 161 | 161 | 94 | 8 | 3 | 22 | 15 | 44 | 2 | - |
| Escola de 2 e mais professores | 4 671 | 4 716 | 409 | 117 | 115 | 87 | 38 | 39 | 3 | 10 |
| Total | 4 832 | 4 877 | 503 | 125 | 118 | 109 | 53 | 83 | 5 | 10 |
| Na zona rural | 439 | 441 | 148 | 24 | 20 | 34 | 20 | 48 | 2 | - |
| Totais | | | | | | | | | | |
| Escola de 1 professor | 7 072 | 7 074 | 5 212 | 144 | 238 | 1 464 | 1 360 | 1 914 | 87 | 5 |
| Escola de 2 e mais professores | 42 819 | 50 291 | 12 564 | 1 400 | 1 452 | 3 880 | 3 103 | 2 592 | 89 | 48 |
| Total | 49 891 | 57 365 | 17 776 | 1 544 | 1 690 | 5 344 | 4 463 | 4 506 | 176 | 53 |
| Na zona rural | 22 587 | 28 547 | 15 163 | 1 013 | 1 122 | 4 551 | 4 136 | 4 161 | 161 | 19 |
| MATO GROSSO | | | | | | | | | | |
| Federal | | | | | | | | | | |
| Escola de 1 professor | 2 | 2 | 2 | - | - | - | - | 2 | - | - |
| Escola de 2 e mais professores | 45 | 45 | 20 | - | - | 3 | 5 | 10 | 2 | - |
| Total | 47 | 47 | 22 | - | - | 3 | 5 | 12 | 2 | - |
| Na zona rural | 22 | 22 | 20 | - | - | 3 | 4 | 11 | 2 | - |
| Estadual | | | | | | | | | | |
| Escola de 1 professor | 263 | 263 | 261 | 4 | - | 11 | 6 | 208 | 30 | 2 |
| Escola de 2 e mais professores | 3 592 | 3 642 | 1 504 | 166 | 148 | 232 | 278 | 648 | 28 | 4 |
| Total | 3 855 | 3 905 | 1 765 | 170 | 148 | 243 | 284 | 856 | 58 | 6 |
| Na zona rural | 738 | 742 | 659 | 13 | 1 | 37 | 44 | 516 | 46 | 2 |
| Municipal | | | | | | | | | | |
| Escola de 1 professor | 1 402 | 1 402 | 1 342 | 29 | 10 | 96 | 140 | 962 | 102 | 3 |
| Escola de 2 e mais professores | 1 625 | 1 625 | 998 | 53 | 40 | 181 | 131 | 577 | 16 | - |
| Total | 3 027 | 3 027 | 2 340 | 82 | 50 | 277 | 271 | 1 539 | 118 | 3 |
| Na zona rural | 2 195 | 2 195 | 2 020 | 33 | 19 | 208 | 233 | 1 412 | 112 | 3 |
| Particular | | | | | | | | | | |
| Escola de 1 professor | 35 | 35 | 24 | - | - | 10 | 2 | 11 | 1 | - |
| Escola de 2 e mais professores | 789 | 795 | 257 | 61 | 65 | 58 | 29 | 43 | 1 | - |
| Total | 824 | 830 | 281 | 61 | 65 | 68 | 31 | 54 | 2 | - |
| Na zona rural | 86 | 86 | 43 | 7 | 13 | 9 | 6 | 7 | 1 | - |
| Totais | | | | | | | | | | |
| Escola de 1 professor | 1 702 | 1 702 | 1 629 | 33 | 10 | 117 | 148 | 1 183 | 133 | 5 |
| Escola de 2 e mais professores | 6 051 | 6 107 | 2 779 | 280 | 253 | 474 | 443 | 1 278 | 47 | 4 |
| Total | 7 753 | 7 809 | 4 408 | 313 | 263 | 591 | 591 | 2 461 | 180 | 9 |
| Na zona rural | 3 041 | 3 045 | 2 742 | 53 | 33 | 257 | 287 | 1 946 | 161 | 5 |
| GOIÁS | | | | | | | | | | |
| Federal | | | | | | | | | | |
| Escola de 1 professor | 2 | 2 | 2 | - | - | - | - | 2 | - | - |
| Escola de 2 e mais professores | 7 | 8 | - | - | - | - | - | - | - | - |
| Total | 9 | 10 | 2 | - | - | - | - | 2 | - | - |
| Na zona rural | 2 | 2 | 2 | - | - | - | - | 2 | - | - |
| Estadual | | | | | | | | | | |
| Escola de 1 professor | 725 | 725 | 708 | 7 | 9 | 54 | 61 | 542 | 35 | - |
| Escola de 2 e mais professores | 9 132 | 9 474 | 5 962 | 472 | 609 | 1 136 | 1 333 | 2 284 | 114 | 14 |
| Total | 9 857 | 10 199 | 6 670 | 479 | 618 | 1 190 | 1 394 | 2 826 | 149 | 14 |
| Na zona rural | 2 158 | 2 184 | 2 038 | 46 | 54 | 162 | 199 | 1 500 | 77 | - |

# 3.0 — PESSOAL DOCENTE E NÃO DOCENTE

## 3.02 — CORPO DOCENTE EM EXERCÍCIO E TOTAL GERAL, SEGUNDO A CONDIÇÃO E O GRAU DE FORMAÇÃO, POR UNIDADES DA FEDERAÇÃO, DEPENDÊNCIA ADMINISTRATIVA, TIPO DE ESCOLA E LOCALIZAÇÃO — 30-4-72

| UNIDADES DA FEDERAÇÃO, DEPENDÊNCIA ADMINISTRATIVA, TIPO DE ESCOLA E LOCALIZAÇÃO | CORPO DOCENTE | | | | | | | | | |
|---|---|---|---|---|---|---|---|---|---|---|
| | Em exercício | Total geral | Sem formação pedagógica | | | | | | | |
| | | | Total | Com instrução de nível médio | | | | Com instrução de nível primário | | Outros |
| | | | | De 2º ciclo | | De 1º ciclo | | | | |
| | | | | Concluído | Não Concluído | Concluído | Não Concluído | Concluído | Não Concluído | |
| GOIÁS (Continuação) | | | | | | | | | | |
| Municipal | | | | | | | | | | |
| Escola de 1 professor | 3 070 | 3 070 | 3 045 | 19 | 25 | 139 | 257 | 2 417 | 178 | 10 |
| Escola de 2 e mais professores | 1 683 | 1 690 | 1 122 | 38 | 82 | 164 | 189 | 630 | 18 | 1 |
| Total | 4 753 | 4 760 | 4 167 | 57 | 107 | 303 | 446 | 3 047 | 196 | 11 |
| Na zona rural | 3 836 | 3 837 | 3 797 | 36 | 47 | 214 | 365 | 2 929 | 196 | 10 |
| Particular | | | | | | | | | | |
| Escola de 1 professor | 29 | 29 | 25 | 5 | 4 | 3 | 2 | 11 | - | - |
| Escola de 2 e mais professores | 985 | 999 | 322 | 85 | 55 | 69 | 63 | 50 | - | - |
| Total | 1 014 | 1 028 | 347 | 90 | 59 | 72 | 65 | 61 | - | - |
| Na zona rural | 29 | 29 | 21 | 4 | 1 | 4 | 3 | 9 | | |
| Totais | | | | | | | | | | |
| Escola de 1 professor | 3 826 | 3 826 | 3 780 | 31 | 38 | 196 | 320 | 2 972 | 213 | 10 |
| Escola de 2 e mais professores | 11 807 | 12 171 | 7 406 | 595 | 746 | 1 369 | 1 585 | 2 964 | 132 | 15 |
| Total | 15 633 | 15 997 | 11 186 | 626 | 784 | 1 565 | 1 905 | 5 936 | 345 | 25 |
| Na zona rural | 6 025 | 6 052 | 5 858 | 86 | 102 | 380 | 567 | 4 440 | 273 | 10 |
| DISTRITO FEDERAL | | | | | | | | | | |
| Federal | | | | | | | | | | |
| Escola de 1 professor | - | - | - | - | - | - | - | - | - | - |
| Escola de 2 e mais professores | 14 | 14 | - | - | - | - | - | - | - | - |
| Total | 14 | 14 | - | - | - | - | - | - | - | - |
| Na zona rural | - | - | - | - | - | - | - | - | - | - |
| Municipal | | | | | | | | | | |
| Escola de 1 professor | 10 | 10 | - | - | - | - | - | - | - | - |
| Escola de 2 e mais professores | 3 201 | 3 320 | 4 | - | 1 | 1 | 1 | 1 | - | - |
| Total | 3 211 | 3 330 | 4 | - | 1 | 1 | 1 | 1 | - | - |
| Na zona rural | 162 | 171 | 4 | - | 1 | 1 | 1 | 1 | - | - |
| Particular | | | | | | | | | | |
| Escola de 1 professor | - | - | - | - | - | - | - | - | - | - |
| Escola de 2 e mais professores | 238 | 246 | 6 | 5 | 1 | - | - | - | - | - |
| Total | 238 | 246 | 6 | 5 | 1 | - | - | - | - | - |
| Na zona rural | - | - | - | - | - | - | - | - | - | - |
| Totais | | | | | | | | | | |
| Escola de 1 professor | 10 | 10 | - | - | - | - | - | - | - | - |
| Escola de 2 e mais professores | 3 453 | 3 580 | 10 | 5 | 2 | 1 | 1 | 1 | - | - |
| Total | 3 463 | 3 590 | 10 | 5 | 2 | 1 | 1 | 1 | - | - |
| Na zona rural | 162 | 171 | 4 | - | 1 | 1 | 1 | 1 | - | - |
| BRASIL | | | | | | | | | | |
| Federal | | | | | | | | | | |
| Escola de 1 professor | 546 | 546 | 485 | 4 | 4 | 22 | 21 | 343 | 91 | - |
| Escola de 2 e mais professores | 2 067 | 2 092 | 716 | 75 | 72 | 115 | 153 | 252 | 47 | 2 |
| Total | 2 613 | 2 638 | 1 201 | 79 | 76 | 137 | 174 | 595 | 138 | 2 |
| Na zona rural | 1 025 | 1 028 | 742 | 17 | 16 | 57 | 97 | 440 | 114 | 1 |
| Estadual | | | | | | | | | | |
| Escola de 1 professor | 31 022 | 31 048 | 10 251 | 329 | 218 | 774 | 813 | 7 086 | 987 | 44 |
| Escola de 2 e mais professores | 265 181 | 296 784 | 41 717 | 5 525 | 3 780 | 7 384 | 6 172 | 17 537 | 960 | 359 |
| Total | 296 203 | 327 832 | 51 968 | 5 854 | 3 998 | 8 158 | 6 985 | 24 623 | 1 947 | 403 |
| Na zona rural | 65 909 | 73 277 | 24 752 | 1 579 | 1 207 | 3 140 | 2 911 | 14 424 | 1 347 | 144 |
| Municipal | | | | | | | | | | |
| Escola de 1 professor | 76 354 | 76 408 | 70 388 | 633 | 1 024 | 3 374 | 4 827 | 43 015 | 17 268 | 247 |
| Escola de 2 e mais professores | 73 826 | 75 450 | 37 832 | 1 573 | 2 468 | 5 408 | 5 746 | 19 779 | 2 635 | 223 |
| Total | 150 180 | 151 858 | 108 220 | 2 206 | 3 492 | 8 782 | 10 573 | 62 794 | 19 903 | 470 |
| Na zona rural | 104 011 | 104 414 | 92 297 | 1 286 | 2 038 | 6 653 | 8 235 | 55 477 | 18 220 | 388 |
| Particular | | | | | | | | | | |
| Escola de 1 professor | 2 955 | 2 957 | 2 211 | 80 | 81 | 204 | 264 | 1 201 | 366 | 15 |
| Escola de 2 e mais professores | 39 970 | 40 343 | 6 109 | 1 660 | 936 | 1 293 | 771 | 1 248 | 96 | 105 |
| Total | 42 925 | 43 300 | 8 320 | 1 740 | 1 017 | 1 497 | 1 035 | 2 449 | 462 | 120 |
| Na zona rural | 3 173 | 3 187 | 1 967 | 98 | 111 | 145 | 224 | 1 065 | 309 | 15 |
| Totais | | | | | | | | | | |
| Escola de 1 professor | 110 877 | 110 959 | 83 335 | 1 046 | 1 327 | 4 374 | 5 925 | 51 645 | 18 712 | 306 |
| Escola de 2 e mais professores | 381 044 | 414 669 | 86 374 | 8 833 | 7 256 | 14 200 | 12 842 | 38 816 | 3 738 | 689 |
| Total | 491 921 | 525 628 | 169 709 | 9 879 | 8 583 | 18 574 | 18 767 | 90 461 | 22 450 | 995 |
| Na zona rural | 174 118 | 181 906 | 119 758 | 2 980 | 3 372 | 9 995 | 11 467 | 71 406 | 19 990 | 548 |

NOTA - Vede chamadas (1) e (2) da Tabela nº 1.01.

# 3.0 — PESSOAL DOCENTE E NÃO DOCENTE

## 3.03 — CORPO DOCENTE COM REGÊNCIA DE CLASSE, EM EXERCÍCIO E TOTAL GERAL, SEGUNDO A CONDIÇÃO E O GRAU DE FORMAÇÃO PEDAGÓGICA, POR UNIDADES DA FEDERAÇÃO, DEPENDÊNCIA ADMINISTRATIVA, TIPO DE ESCOLA E LOCALIZAÇÃO — 30-4-72

| UNIDADES DA FEDERAÇÃO, DEPENDÊNCIA ADMINISTRATIVA, TIPO DE ESCOLA E LOCALIZAÇÃO | CORPO DOCENTE (REGENTES DE CLASSE) | | | | | | | | | | | | | |
|---|---|---|---|---|---|---|---|---|---|---|---|---|---|---|
| | Em exercício | Total geral | Com formação pedagógica | | | | Sem formação pedagógica | | | | | | | |
| | | | | Normalistas | | Outros | | Com nível médio | | | | Com nível primário | | Outros |
| | | | Total | De 2º ciclo | De 1º ciclo | | Total | De 2º ciclo | | De 1º ciclo | | | | |
| | | | | | | | | Concluído | Não Concluído | Concluído | Não Concluído | Concluído | Não Concluído | |
| RONDÔNIA | | | | | | | | | | | | | | |
| Federal | | | | | | | | | | | | | | |
| Escola de 1 professor | 166 | 166 | - | - | - | - | 166 | - | - | 1 | 1 | 98 | 66 | - |
| Escola de 2 e mais professores | 431 | 437 | 264 | 150 | 83 | 31 | 173 | 15 | 24 | 11 | 30 | 71 | 22 | - |
| Total | 597 | 603 | 264 | 150 | 83 | 31 | 339 | 15 | 24 | 12 | 31 | 169 | 88 | - |
| Na zona rural | 245 | 245 | 12 | 4 | 7 | 1 | 233 | 1 | - | 6 | 6 | 141 | 79 | - |
| Particular | | | | | | | | | | | | | | |
| Escola de 1 professor | - | - | - | - | - | - | - | - | - | - | - | - | - | - |
| Escola de 2 e mais professores | 55 | 55 | 29 | 19 | 9 | 1 | 26 | 3 | 4 | 3 | 7 | 6 | 1 | 2 |
| Total | 55 | 55 | 29 | 19 | 9 | 1 | 26 | 3 | 4 | 3 | 7 | 6 | 1 | 2 |
| Na zona rural | - | - | - | - | - | - | - | - | - | - | - | - | - | - |
| Totais | | | | | | | | | | | | | | |
| Escola de 1 professor | 166 | 166 | - | - | - | - | 166 | - | - | 1 | 1 | 98 | 66 | - |
| Escola de 2 e mais professores | 486 | 492 | 293 | 169 | 92 | 32 | 199 | 18 | 28 | 14 | 37 | 77 | 23 | 2 |
| Total | 652 | 658 | 293 | 169 | 92 | 32 | 365 | 18 | 28 | 15 | 38 | 175 | 89 | 2 |
| Na zona rural | 245 | 245 | 12 | 4 | 7 | 1 | 233 | 1 | - | 6 | 6 | 141 | 79 | - |
| ACRE | | | | | | | | | | | | | | |
| Federal | | | | | | | | | | | | | | |
| Escola de 1 professor | 17 | 17 | - | - | - | - | 17 | - | - | - | 2 | 14 | 1 | - |
| Escola de 2 e mais professores | 54 | 55 | 21 | 8 | 13 | - | 34 | - | 1 | 5 | 3 | 24 | 1 | - |
| Total | 71 | 72 | 21 | 8 | 13 | - | 51 | - | 1 | 5 | 5 | 38 | 2 | - |
| Na zona rural | 33 | 33 | 2 | - | 2 | - | 31 | - | 1 | - | 3 | 25 | 2 | - |
| Estadual | | | | | | | | | | | | | | |
| Escola de 1 professor | 146 | 146 | 11 | 1 | 10 | - | 135 | 1 | - | 4 | 12 | 109 | 9 | - |
| Escola de 2 e mais professores | 517 | 517 | 207 | 92 | 115 | - | 310 | 15 | 4 | 40 | 34 | 213 | 4 | - |
| Total | 663 | 663 | 218 | 93 | 125 | - | 445 | 16 | 4 | 44 | 46 | 322 | 13 | - |
| Na zona rural | 333 | 333 | 45 | 5 | 40 | - | 288 | 1 | - | 10 | 31 | 234 | 12 | - |
| Municipal | | | | | | | | | | | | | | |
| Escola de 1 professor | 50 | 50 | - | - | - | - | 50 | - | - | 1 | 2 | 39 | 8 | - |
| Escola de 2 e mais professores | 24 | 24 | 6 | 1 | 5 | - | 18 | - | 1 | - | 1 | 12 | 4 | - |
| Total | 74 | 74 | 6 | 1 | 5 | - | 68 | - | 1 | 1 | 3 | 51 | 12 | - |
| Na zona rural | 69 | 69 | 1 | 1 | - | - | 68 | - | 1 | 1 | 3 | 51 | 12 | - |
| Particular | | | | | | | | | | | | | | |
| Escola de 1 professor | 30 | 30 | 1 | - | 1 | - | 29 | 1 | - | 1 | 2 | 22 | 3 | - |
| Escola de 2 e mais professores | 98 | 99 | 52 | 23 | 29 | - | 47 | 2 | 6 | 8 | 5 | 26 | - | - |
| Total | 128 | 129 | 53 | 23 | 30 | - | 76 | 3 | 6 | 9 | 7 | 48 | 3 | - |
| Na zona rural | 51 | 51 | 2 | 1 | 1 | - | 49 | 1 | - | 5 | 3 | 37 | 3 | - |
| Totais | | | | | | | | | | | | | | |
| Escola de 1 professor | 243 | 243 | 12 | 1 | 11 | - | 231 | 2 | - | 6 | 18 | 184 | 21 | - |
| Escola de 2 e mais professores | 693 | 695 | 286 | 124 | 162 | - | 409 | 17 | 12 | 53 | 43 | 275 | 9 | - |
| Total | 936 | 938 | 298 | 125 | 173 | - | 640 | 19 | 12 | 59 | 61 | 459 | 30 | - |
| Na zona rural | 486 | 486 | 50 | 7 | 43 | - | 436 | 2 | 2 | 16 | 40 | 347 | 29 | - |
| AMAZONAS (1) | | | | | | | | | | | | | | |
| Federal | | | | | | | | | | | | | | |
| Escola de 1 professor | 8 | 8 | 2 | 2 | - | - | 6 | 4 | - | - | - | 2 | - | - |
| Escola de 2 e mais professores | - | - | - | - | - | - | - | - | - | - | - | - | - | - |
| Total | 8 | 8 | 2 | 2 | - | - | 6 | 4 | - | - | - | 2 | - | - |
| Na zona rural | 8 | 8 | 2 | 2 | - | - | 6 | 4 | - | - | - | 2 | - | - |
| Estadual | | | | | | | | | | | | | | |
| Escola de 1 professor | 354 | 355 | 2 | 2 | - | - | 353 | 6 | 1 | 17 | 70 | 234 | 25 | - |
| Escola de 2 e mais professores | 2 305 | 2 317 | 1 742 | 1 452 | 218 | 72 | 575 | 95 | 94 | 109 | 82 | 174 | 20 | 1 |
| Total | 2 659 | 2 672 | 1 744 | 1 454 | 218 | 72 | 928 | 101 | 95 | 126 | 152 | 408 | 45 | 1 |
| Na zona rural | 497 | 498 | 64 | 42 | 22 | - | 434 | 5 | 1 | 23 | 87 | 283 | 34 | 1 |
| Municipal | | | | | | | | | | | | | | |
| Escola de 1 professor | 636 | 636 | 5 | - | - | 5 | 631 | - | 1 | 17 | 17 | 512 | 83 | 1 |
| Escola de 2 e mais professores | 79 | 79 | 9 | 7 | 2 | - | 70 | 1 | 1 | 12 | 3 | 46 | 6 | 1 |
| Total | 715 | 715 | 14 | 7 | 2 | 5 | 701 | 1 | 2 | 29 | 20 | 558 | 89 | 2 |
| Na zona rural | 692 | 692 | 8 | 3 | - | 5 | 684 | 1 | 2 | 28 | 20 | 543 | 88 | 2 |
| Particular | | | | | | | | | | | | | | |
| Escola de 1 professor | 10 | 10 | 3 | 2 | 1 | - | 7 | - | - | - | - | 5 | 2 | - |
| Escola de 2 e mais professores | 203 | 203 | 167 | 136 | 17 | 14 | 36 | 2 | 8 | 8 | 8 | 9 | - | 1 |
| Total | 213 | 213 | 170 | 138 | 18 | 14 | 43 | 2 | 8 | 8 | 8 | 14 | 2 | 1 |
| Na zona rural | 9 | 9 | 2 | - | - | 2 | 7 | - | - | - | - | 5 | 2 | - |

# 3.0 — PESSOAL DOCENTE E NÃO DOCENTE

## 3.03 — CORPO DOCENTE COM REGÊNCIA DE CLASSE, EM EXERCÍCIO E TOTAL GERAL, SEGUNDO A CONDIÇÃO E O GRAU DE FORMAÇÃO PEDAGÓGICA, POR UNIDADES DA FEDERAÇÃO, DEPENDÊNCIA ADMINISTRATIVA, TIPO DE ESCOLA E LOCALIZAÇÃO — 30-4-72

| UNIDADES DA FEDERAÇÃO, DEPENDÊNCIA ADMINISTRATIVA, TIPO DE ESCOLA E LOCALIZAÇÃO | CORPO DOCENTE (REGENTES DE CLASSE) | | | | | | | | | | | | | |
|---|---|---|---|---|---|---|---|---|---|---|---|---|---|---|
| | Em exercício | Total geral | Com formação pedagógica | | | | Sem formação pedagógica | | | | | | | |
| | | | Total | Normalistas | | Outros | Total | Com nível médio | | | | Com nível primário | | Outros |
| | | | | De 2º ciclo | De 1º ciclo | | | De 2º ciclo | | De 1º ciclo | | | | |
| | | | | | | | | Concluído | Não concluído | Concluído | Não concluído | Concluído | Não concluído | |
| AMAZONAS (1) (Continuação) | | | | | | | | | | | | | | |
| Totais | | | | | | | | | | | | | | |
| Escola de 1 professor | 1 008 | 1 009 | 12 | 6 | 1 | 5 | 997 | 10 | 2 | 34 | 87 | 753 | 110 | 1 |
| Escola de 2 e mais professores | 2 587 | 2 599 | 1 918 | 1 595 | 237 | 86 | 681 | 98 | 103 | 129 | 93 | 229 | 26 | 3 |
| Total | 3 595 | 3 608 | 1 930 | 1 601 | 238 | 91 | 1 678 | 108 | 105 | 163 | 180 | 982 | 136 | 4 |
| Na zona rural | 1 206 | 1 207 | 76 | 47 | 22 | 7 | 1 131 | 10 | 3 | 51 | 107 | 833 | 124 | 3 |
| RORAIMA (2) | | | | | | | | | | | | | | |
| Federal | | | | | | | | | | | | | | |
| Escola de 1 professor | ... | ... | ... | ... | ... | ... | ... | ... | ... | ... | ... | ... | ... | ... |
| Escola de 2 e mais professores | 147 | 147 | 102 | 46 | 56 | ... | 45 | 1 | 20 | 10 | 13 | 1 | ... | ... |
| Total | 147 | 147 | 102 | 46 | 56 | ... | 45 | 1 | 20 | 10 | 13 | 1 | ... | ... |
| Na zona rural | ... | ... | ... | ... | ... | ... | ... | ... | ... | ... | ... | ... | ... | ... |
| Particular | | | | | | | | | | | | | | |
| Escola de 1 professor | ... | ... | ... | ... | ... | ... | ... | ... | ... | ... | ... | ... | ... | ... |
| Escola de 2 e mais professores | 5 | 5 | ... | ... | ... | ... | 5 | 1 | 2 | 1 | 1 | ... | ... | ... |
| Total | 5 | 5 | ... | ... | ... | ... | 5 | 1 | 2 | 1 | 1 | ... | ... | ... |
| Na zona rural | ... | ... | ... | ... | ... | ... | ... | ... | ... | ... | ... | ... | ... | ... |
| Totais | | | | | | | | | | | | | | |
| Escola de 1 professor | ... | ... | ... | ... | ... | ... | ... | ... | ... | ... | ... | ... | ... | ... |
| Escola de 2 e mais professores | 152 | 152 | 102 | 46 | 56 | ... | 50 | 2 | 22 | 11 | 14 | 1 | ... | ... |
| Total | 152 | 152 | 102 | 46 | 56 | ... | 50 | 2 | 22 | 11 | 14 | 1 | ... | ... |
| Na zona rural | ... | ... | ... | ... | ... | ... | ... | ... | ... | ... | ... | ... | ... | ... |
| PARÁ | | | | | | | | | | | | | | |
| Federal | | | | | | | | | | | | | | |
| Escola de 1 professor | 34 | 34 | 2 | 1 | 1 | - | 32 | - | - | 3 | 1 | 27 | 1 | - |
| Escola de 2 e mais professores | 215 | 218 | 160 | 94 | 65 | 1 | 58 | - | - | 9 | 11 | 34 | 4 | - |
| Total | 249 | 252 | 162 | 95 | 66 | 1 | 90 | - | - | 12 | 12 | 61 | 5 | - |
| Na zona rural | 114 | 117 | 49 | 19 | 30 | - | 68 | - | - | 7 | 9 | 47 | 5 | - |
| Estadual | | | | | | | | | | | | | | |
| Escola de 1 professor | 1 125 | 1 133 | 72 | 36 | 35 | 1 | 1 061 | - | 1 | 43 | 33 | 798 | 184 | 2 |
| Escola de 2 e mais professores | 5 038 | 5 121 | 2 872 | 2 158 | 689 | 25 | 2 249 | 47 | 94 | 400 | 236 | 1 411 | 57 | 4 |
| Total | 6 163 | 6 254 | 2 944 | 2 194 | 724 | 26 | 3 310 | 47 | 95 | 443 | 269 | 2 209 | 241 | 6 |
| Na zona rural | 1 981 | 1 988 | 274 | 142 | 131 | 1 | 1 714 | 7 | 26 | 126 | 77 | 1 263 | 212 | 3 |
| Municipal | | | | | | | | | | | | | | |
| Escola de 1 professor | 1 755 | 1 758 | 10 | 4 | 4 | 2 | 1 748 | 3 | 3 | 21 | 29 | 1 357 | 331 | 4 |
| Escola de 2 e mais professores | 1 253 | 1 253 | 608 | 467 | 140 | 1 | 645 | 9 | 18 | 63 | 55 | 450 | 48 | 2 |
| Total | 3 008 | 3 011 | 618 | 471 | 144 | 3 | 2 393 | 12 | 21 | 84 | 84 | 1 807 | 379 | 6 |
| Na zona rural | 2 119 | 2 122 | 49 | 22 | 25 | 2 | 2 073 | 4 | 5 | 31 | 42 | 1 618 | 367 | 6 |
| Particular | | | | | | | | | | | | | | |
| Escola de 1 professor | 90 | 90 | 10 | 6 | 4 | - | 80 | - | - | - | 2 | 36 | 42 | - |
| Escola de 2 e mais professores | 1 300 | 1 316 | 1 098 | 944 | 146 | 8 | 218 | 11 | 15 | 39 | 30 | 116 | 7 | - |
| Total | 1 390 | 1 406 | 1 108 | 950 | 150 | 8 | 298 | 11 | 15 | 39 | 32 | 152 | 49 | - |
| Na zona rural | 128 | 128 | 53 | 27 | 26 | - | 75 | - | 3 | 1 | 6 | 26 | 39 | - |
| Totais | | | | | | | | | | | | | | |
| Escola de 1 professor | 3 004 | 3 015 | 94 | 47 | 44 | 3 | 2 921 | 3 | 4 | 67 | 65 | 2 218 | 558 | 6 |
| Escola de 2 e mais professores | 7 806 | 7 908 | 4 738 | 3 663 | 1 040 | 35 | 3 170 | 67 | 127 | 511 | 332 | 2 011 | 116 | 6 |
| Total | 10 810 | 10 923 | 4 832 | 3 710 | 1 084 | 38 | 6 091 | 70 | 131 | 578 | 397 | 4 229 | 674 | 12 |
| Na zona rural | 4 342 | 4 355 | 425 | 210 | 212 | 3 | 3 930 | 11 | 34 | 165 | 134 | 2 954 | 623 | 9 |
| AMAPÁ | | | | | | | | | | | | | | |
| Federal | | | | | | | | | | | | | | |
| Escola de 1 professor | 79 | 79 | 22 | 2 | 19 | 1 | 57 | 2 | 1 | 11 | 1 | 40 | 2 | - |
| Escola de 2 e mais professores | 346 | 346 | 257 | 118 | 137 | 2 | 89 | 5 | 8 | 30 | 27 | 18 | 1 | - |
| Total | 425 | 425 | 279 | 120 | 156 | 3 | 146 | 7 | 9 | 41 | 28 | 58 | 3 | - |
| Na zona rural | 181 | 181 | 77 | 15 | 61 | 1 | 104 | 3 | 8 | 19 | 17 | 55 | 2 | - |
| Municipal | | | | | | | | | | | | | | |
| Escola de 1 professor | 6 | 6 | 2 | 1 | 1 | - | 4 | - | - | 2 | 1 | 1 | - | - |
| Escola de 2 e mais professores | 80 | 80 | 56 | 24 | 32 | - | 24 | - | - | 6 | 18 | - | - | - |
| Total | 86 | 86 | 58 | 25 | 33 | - | 28 | - | - | 8 | 19 | 1 | - | - |
| Na zona rural | 18 | 18 | 6 | 3 | 3 | - | 12 | - | - | 3 | 8 | 1 | - | - |

# 3.0 — PESSOAL DOCENTE E NÃO DOCENTE

## 3.03 — CORPO DOCENTE COM REGÊNCIA DE CLASSE, EM EXERCÍCIO E TOTAL GERAL, SEGUNDO A CONDIÇÃO E O GRAU DE FORMAÇÃO PEDAGÓGICA, POR UNIDADES DA FEDERAÇÃO, DEPENDÊNCIA ADMINISTRATIVA, TIPO DE ESCOLA E LOCALIZAÇÃO — 30-4-72

| UNIDADES DA FEDERAÇÃO, DEPENDÊNCIA ADMINISTRATIVA, TIPO DE ESCOLA E LOCALIZAÇÃO | CORPO DOCENTE (REGENTES DE CLASSE) | | | | | | | | | | | | | |
|---|---|---|---|---|---|---|---|---|---|---|---|---|---|---|
| | Em exercício | Total geral | Com formação pedagógica | | | | Sem formação pedagógica | | | | | | | |
| | | | Total | Normalistas | | Outros | Total | Com nível médio | | | | Com nível primário | | Outros |
| | | | | De 2º ciclo | De 1º ciclo | | | De 2º ciclo | | De 1º ciclo | | | | |
| | | | | | | | | Concluído | Não Concluído | Concluído | Não Concluído | Concluído | Não Concluído | |
| AMAPÁ (Continuação) | | | | | | | | | | | | | | |
| Particular | | | | | | | | | | | | | | |
| Escola de 1 professor | - | - | - | - | - | - | - | - | - | - | - | - | - | - |
| Escola de 2 e mais professores | 158 | 159 | 128 | 68 | 60 | - | 31 | - | 6 | 3 | 16 | 6 | - | - |
| Total | 158 | 159 | 128 | 68 | 60 | - | 31 | - | 6 | 3 | 16 | 6 | - | - |
| Na zona rural | 17 | 18 | 17 | 2 | 15 | - | 1 | - | - | - | 1 | - | - | - |
| Totais | | | | | | | | | | | | | | |
| Escola de 1 professor | 85 | 85 | 24 | 3 | 20 | 1 | 61 | 2 | 1 | 13 | 2 | 41 | 2 | - |
| Escola de 2 e mais professores | 584 | 585 | 441 | 210 | 229 | 2 | 144 | 5 | 14 | 39 | 61 | 24 | 1 | - |
| Total | 669 | 670 | 465 | 213 | 249 | 3 | 205 | 7 | 15 | 52 | 63 | 65 | 3 | - |
| Na zona rural | 216 | 217 | 100 | 20 | 79 | 1 | 117 | 3 | 8 | 22 | 26 | 56 | 2 | - |
| MARANHÃO | | | | | | | | | | | | | | |
| Federal | | | | | | | | | | | | | | |
| Escola de 1 professor | 73 | 73 | 1 | - | 1 | - | 72 | - | - | - | 5 | 63 | 4 | - |
| Escola de 2 e mais professores | 35 | 35 | 3 | 1 | 2 | - | 32 | 2 | - | 3 | 15 | 12 | - | - |
| Total | 108 | 108 | 4 | 1 | 3 | - | 104 | 2 | - | 3 | 20 | 75 | 4 | - |
| Na zona rural | 89 | 89 | 1 | - | 1 | - | 88 | - | - | 1 | 20 | 64 | 3 | - |
| Estadual | | | | | | | | | | | | | | |
| Escola de 1 professor | 265 | 265 | 3 | 3 | - | - | 262 | - | 1 | 2 | 8 | 177 | 72 | 2 |
| Escola de 2 e mais professores | 2 415 | 2 522 | 1 974 | 1 597 | 347 | 30 | 548 | 68 | 28 | 96 | 65 | 254 | 33 | 4 |
| Total | 2 680 | 2 787 | 1 977 | 1 600 | 347 | 30 | 810 | 68 | 29 | 98 | 73 | 431 | 105 | 6 |
| Na zona rural | 525 | 533 | 121 | 101 | 20 | - | 412 | 7 | 5 | 17 | 25 | 269 | 87 | 2 |
| Municipal | | | | | | | | | | | | | | |
| Escola de 1 professor | 3 485 | 3 486 | 28 | 24 | 4 | - | 3 458 | 2 | 8 | 21 | 72 | 2 548 | 800 | 7 |
| Escola de 2 e mais professores | 3 296 | 3 305 | 535 | 406 | 127 | 2 | 2 770 | 58 | 114 | 188 | 287 | 1 748 | 369 | 6 |
| Total | 6 781 | 6 791 | 563 | 430 | 131 | 2 | 6 228 | 60 | 122 | 209 | 359 | 4 296 | 1 169 | 13 |
| Na zona rural | 5 171 | 5 174 | 108 | 89 | 17 | 2 | 5 066 | 10 | 16 | 58 | 139 | 3 747 | 1 084 | 12 |
| Particular | | | | | | | | | | | | | | |
| Escola de 1 professor | 102 | 102 | 18 | 10 | 7 | 1 | 84 | 3 | 1 | 6 | 7 | 59 | 8 | - |
| Escola de 2 e mais professores | 703 | 710 | 325 | 229 | 92 | 4 | 385 | 57 | 57 | 61 | 76 | 116 | 14 | 4 |
| Total | 805 | 812 | 343 | 239 | 99 | 5 | 469 | 60 | 58 | 67 | 83 | 175 | 22 | 4 |
| Na zona rural | 90 | 90 | 5 | 4 | - | 1 | 85 | - | 3 | 1 | 2 | 67 | 12 | - |
| Totais | | | | | | | | | | | | | | |
| Escola de 1 professor | 3 925 | 3 926 | 50 | 37 | 12 | 1 | 3 876 | 5 | 10 | 29 | 92 | 2 847 | 884 | 9 |
| Escola de 2 e mais professores | 6 449 | 6 572 | 2 837 | 2 233 | 568 | 36 | 3 735 | 185 | 199 | 348 | 443 | 2 130 | 416 | 14 |
| Total | 10 374 | 10 498 | 2 887 | 2 270 | 580 | 37 | 7 611 | 190 | 209 | 377 | 535 | 4 977 | 1 300 | 23 |
| Na zona rural | 5 875 | 5 886 | 235 | 194 | 38 | 3 | 5 651 | 17 | 24 | 77 | 186 | 4 147 | 1 186 | 14 |
| PIAUÍ | | | | | | | | | | | | | | |
| Federal | | | | | | | | | | | | | | |
| Escola de 1 professor | 16 | 16 | 1 | 1 | - | - | 15 | - | - | 1 | 3 | 6 | 5 | - |
| Escola de 2 e mais professores | 40 | 40 | 23 | 15 | 8 | - | 17 | 3 | 2 | 1 | 1 | 7 | 2 | 1 |
| Total | 56 | 56 | 24 | 16 | 8 | - | 32 | 3 | 2 | 2 | 4 | 13 | 7 | 1 |
| Na zona rural | 37 | 37 | 16 | 10 | 6 | - | 21 | 2 | 2 | 1 | 3 | 8 | 4 | 1 |
| Estadual | | | | | | | | | | | | | | |
| Escola de 1 professor | 364 | 364 | 13 | 10 | 3 | - | 351 | 1 | 2 | 15 | 28 | 204 | 101 | - |
| Escola de 2 e mais professores | 3 064 | 3 103 | 1 900 | 1 693 | 192 | 15 | 1 203 | 55 | 44 | 345 | 151 | 522 | 83 | 3 |
| Total | 3 428 | 3 467 | 1 913 | 1 703 | 195 | 15 | 1 554 | 56 | 46 | 360 | 179 | 726 | 184 | 3 |
| Na zona rural | 705 | 708 | 70 | 54 | 13 | 3 | 638 | 4 | 5 | 46 | 48 | 384 | 149 | 2 |
| Municipal | | | | | | | | | | | | | | |
| Escola de 1 professor | 2 971 | 2 981 | 9 | 8 | - | 1 | 2 972 | 3 | 2 | 33 | 108 | 1 332 | 1 486 | 8 |
| Escola de 2 e mais professores | 691 | 694 | 178 | 154 | 23 | 1 | 516 | 4 | 12 | 44 | 53 | 271 | 132 | - |
| Total | 3 662 | 3 675 | 187 | 162 | 23 | 2 | 3 488 | 7 | 14 | 77 | 161 | 1 603 | 1 618 | 8 |
| Na zona rural | 3 248 | 3 251 | 16 | 13 | 1 | 2 | 3 235 | 5 | 4 | 52 | 105 | 1 479 | 1 582 | 8 |
| Particular | | | | | | | | | | | | | | |
| Escola de 1 professor | 104 | 104 | 11 | 10 | 1 | - | 93 | - | 2 | 12 | 9 | 48 | 11 | 11 |
| Escola de 2 e mais professores | 708 | 711 | 521 | 466 | 54 | 1 | 190 | 18 | 24 | 52 | 24 | 66 | 5 | 1 |
| Total | 812 | 815 | 532 | 476 | 55 | 1 | 283 | 18 | 26 | 64 | 33 | 114 | 16 | 12 |
| Na zona rural | 79 | 81 | 24 | 24 | - | - | 57 | - | 1 | 1 | 3 | 32 | 10 | 10 |

# 3.0 — PESSOAL DOCENTE E NÃO DOCENTE

## 3.03 — CORPO DOCENTE COM REGÊNCIA DE CLASSE, EM EXERCÍCIO E TOTAL GERAL, SEGUNDO A CONDIÇÃO E O GRAU DE FORMAÇÃO PEDAGÓGICA, POR UNIDADES DA FEDERAÇÃO, DEPENDÊNCIA ADMINISTRATIVA, TIPO DE ESCOLA E LOCALIZAÇÃO — 30-4-72

| UNIDADES DA FEDERAÇÃO, DEPENDÊNCIA ADMINISTRATIVA, TIPO DE ESCOLA E LOCALIZAÇÃO | CORPO DOCENTE (REGENTES DE CLASSE) | | | | | | | | | | | | | |
|---|---|---|---|---|---|---|---|---|---|---|---|---|---|---|
| | Em exercício | Total geral | Com formação pedagógica | | | | Sem formação pedagógica | | | | | | | |
| | | | | Normalistas | | Outros | | Com nível médio | | | | Com nível primário | | Outros |
| | | | Total | De 2º ciclo | De 1º ciclo | | Total | De 2º ciclo | | De 1º ciclo | | | | |
| | | | | | | | | Concluído | Não Concluído | Concluído | Não Concluído | Concluído | Não Concluído | |
| PIAUÍ (Continuação) | | | | | | | | | | | | | | |
| Totais | | | | | | | | | | | | | | |
| Escola de 1 professor | 3 455 | 3 465 | 34 | 29 | 4 | 1 | 3 431 | 4 | 6 | 61 | 148 | 1 590 | 1 603 | 19 |
| Escola de 2 e mais professores | 4 503 | 4 548 | 2 622 | 2 328 | 277 | 17 | 1 926 | 80 | 82 | 442 | 229 | 866 | 222 | 5 |
| Total | 7 958 | 8 013 | 2 656 | 2 357 | 281 | 18 | 5 357 | 84 | 88 | 503 | 377 | 2 456 | 1 825 | 24 |
| Na zona rural | 4 069 | 4 077 | 126 | 101 | 20 | 5 | 3 951 | 11 | 12 | 100 | 159 | 1 903 | 1 745 | 21 |
| CEARÁ | | | | | | | | | | | | | | |
| Federal | | | | | | | | | | | | | | |
| Escola de 1 professor | 57 | 57 | 8 | 8 | - | - | 49 | - | 1 | - | - | 43 | 5 | - |
| Escola de 2 e mais professores | 60 | 60 | 30 | 20 | 10 | - | 30 | 1 | 3 | 3 | 6 | 10 | 7 | - |
| Total | 117 | 117 | 38 | 28 | 10 | - | 79 | 1 | 4 | 3 | 6 | 53 | 12 | - |
| Na zona rural | 59 | 59 | 18 | 16 | 2 | - | 41 | - | 3 | 3 | 5 | 22 | 8 | - |
| Estadual | | | | | | | | | | | | | | |
| Escola de 1 professor | 1 059 | 1 059 | 271 | 181 | 89 | 1 | 788 | 16 | 6 | 40 | 57 | 509 | 158 | 2 |
| Escola de 2 e mais professores | 4 327 | 4 362 | 3 607 | 3 062 | 489 | 56 | 755 | 40 | 50 | 100 | 116 | 385 | 62 | 2 |
| Total | 5 386 | 5 421 | 3 878 | 3 243 | 578 | 57 | 1 543 | 56 | 56 | 140 | 173 | 894 | 220 | 4 |
| Na zona rural | 751 | 754 | 241 | 178 | 62 | 1 | 513 | 10 | 7 | 29 | 38 | 315 | 112 | 2 |
| Municipal | | | | | | | | | | | | | | |
| Escola de 1 professor | 10 274 | 10 279 | 238 | 166 | 70 | 2 | 10 041 | 51 | 68 | 168 | 394 | 4 267 | 5 069 | 24 |
| Escola de 2 e mais professores | 2 794 | 2 799 | 1 167 | 968 | 179 | 20 | 1 632 | 40 | 112 | 102 | 152 | 824 | 402 | - |
| Total | 13 068 | 13 078 | 1 405 | 1 134 | 249 | 22 | 11 673 | 91 | 180 | 270 | 546 | 5 091 | 5 471 | 24 |
| Na zona rural | 9 094 | 9 099 | 141 | 95 | 44 | 2 | 8 958 | 35 | 45 | 134 | 294 | 3 716 | 4 715 | 19 |
| Particular | | | | | | | | | | | | | | |
| Escola de 1 professor | 384 | 384 | 45 | 25 | 17 | 3 | 339 | 8 | 10 | 15 | 13 | 169 | 124 | - |
| Escola de 2 e mais professores | 2 592 | 2 595 | 1 970 | 1 580 | 304 | 86 | 625 | 118 | 100 | 109 | 110 | 154 | 20 | 14 |
| Total | 2 976 | 2 979 | 2 015 | 1 605 | 321 | 89 | 964 | 126 | 110 | 124 | 123 | 323 | 144 | 14 |
| Na zona rural | 285 | 285 | 37 | 31 | 3 | 3 | 248 | 3 | 4 | 5 | 10 | 124 | 101 | 1 |
| Totais | | | | | | | | | | | | | | |
| Escola de 1 professor | 11 774 | 11 779 | 562 | 380 | 176 | 6 | 11 217 | 75 | 85 | 223 | 464 | 4 988 | 5 356 | 26 |
| Escola de 2 e mais professores | 9 773 | 9 816 | 6 774 | 5 630 | 982 | 162 | 3 042 | 199 | 265 | 314 | 384 | 1 373 | 491 | 16 |
| Total | 21 547 | 21 595 | 7 336 | 6 010 | 1 158 | 168 | 14 259 | 274 | 350 | 537 | 848 | 6 361 | 5 847 | 42 |
| Na zona rural | 10 189 | 10 197 | 437 | 320 | 111 | 6 | 9 760 | 48 | 59 | 171 | 347 | 4 177 | 4 936 | 22 |
| RIO GRANDE DO NORTE | | | | | | | | | | | | | | |
| Federal | | | | | | | | | | | | | | |
| Escola de 1 professor | 9 | 9 | - | - | - | - | 9 | - | - | - | - | 6 | 3 | - |
| Escola de 2 e mais professores | 37 | 39 | 18 | 11 | 6 | 1 | 21 | 4 | - | 5 | 1 | 8 | 3 | - |
| Total | 46 | 48 | 18 | 11 | 6 | 1 | 30 | 4 | - | 5 | 1 | 14 | 6 | - |
| Na zona rural | 14 | 14 | 7 | 1 | 6 | - | 7 | - | - | 3 | - | 4 | - | - |
| Estadual | | | | | | | | | | | | | | |
| Escola de 1 professor | 736 | 736 | 14 | 10 | 4 | - | 722 | 2 | - | 20 | 39 | 541 | 119 | 1 |
| Escola de 2 e mais professores | 3 582 | 3 700 | 1 531 | 1 165 | 337 | 29 | 2 169 | 73 | 56 | 257 | 262 | 1 295 | 217 | 9 |
| Total | 4 318 | 4 436 | 1 545 | 1 175 | 341 | 29 | 2 891 | 75 | 56 | 277 | 301 | 1 836 | 336 | 10 |
| Na zona rural | 1 341 | 1 440 | 58 | 27 | 29 | 2 | 1 382 | 6 | 10 | 55 | 78 | 962 | 268 | 3 |
| Municipal | | | | | | | | | | | | | | |
| Escola de 1 professor | 2 037 | 2 037 | 15 | 3 | 12 | - | 2 022 | 1 | 3 | 25 | 80 | 1 193 | 717 | 3 |
| Escola de 2 e mais professores | 1 240 | 1 243 | 238 | 179 | 58 | 1 | 1 005 | 13 | 17 | 53 | 107 | 624 | 169 | 22 |
| Total | 3 277 | 3 280 | 253 | 182 | 70 | 1 | 3 027 | 14 | 20 | 78 | 187 | 1 817 | 886 | 25 |
| Na zona rural | 2 405 | 2 406 | 30 | 9 | 21 | - | 2 376 | 3 | 2 | 26 | 87 | 1 453 | 801 | 4 |
| Particular | | | | | | | | | | | | | | |
| Escola de 1 professor | 73 | 73 | 7 | 6 | 1 | - | 66 | 2 | 1 | 4 | 5 | 50 | 3 | 1 |
| Escola de 2 e mais professores | 714 | 714 | 482 | 361 | 103 | 18 | 232 | 44 | 23 | 71 | 15 | 68 | 1 | 10 |
| Total | 787 | 787 | 489 | 367 | 104 | 18 | 298 | 46 | 24 | 75 | 20 | 118 | 4 | 11 |
| Na zona rural | 16 | 16 | - | - | - | - | 16 | 3 | - | - | - | 11 | 2 | - |
| Totais | | | | | | | | | | | | | | |
| Escola de 1 professor | 2 855 | 2 855 | 36 | 19 | 17 | - | 2 819 | 5 | 4 | 49 | 124 | 1 790 | 842 | 5 |
| Escola de 2 e mais professores | 5 573 | 5 696 | 2 269 | 1 716 | 504 | 49 | 3 427 | 134 | 96 | 386 | 385 | 1 995 | 390 | 41 |
| Total | 8 428 | 8 551 | 2 305 | 1 735 | 521 | 49 | 6 246 | 139 | 100 | 435 | 509 | 3 785 | 1 232 | 46 |
| Na zona rural | 3 776 | 3 876 | 95 | 37 | 56 | 2 | 3 781 | 12 | 12 | 84 | 165 | 2 430 | 1 071 | 7 |

# 3.0 — PESSOAL DOCENTE E NÃO DOCENTE

## 3.03 — CORPO DOCENTE COM REGÊNCIA DE CLASSE, EM EXERCÍCIO E TOTAL GERAL, SEGUNDO A CONDIÇÃO E O GRAU DE FORMAÇÃO PEDAGÓGICA, POR UNIDADES DA FEDERAÇÃO, DEPENDÊNCIA ADMINISTRATIVA, TIPO DE ESCOLA E LOCALIZAÇÃO — 30-4-72

| UNIDADES DA FEDERAÇÃO, DEPENDÊNCIA ADMINISTRATIVA, TIPO DE ESCOLA E LOCALIZAÇÃO | CORPO DOCENTE (REGENTES DE CLASSE) | | | | | | | | | | | | | |
|---|---|---|---|---|---|---|---|---|---|---|---|---|---|---|
| | Em exercício | Total geral | Com formação pedagógica | | | | Sem formação pedagógica | | | | | | | |
| | | | | Normalistas | | Outros | | Com nível médio | | | | Com nível primário | | Outros |
| | | | Total | De 2º ciclo | De 1º ciclo | | | De 2º ciclo | | De 1º ciclo | | | | |
| | | | | | | | | Concluído | Não Concluído | Concluído | Não Concluído | Concluído | Não Concluído | |
| PARAÍBA | | | | | | | | | | | | | | |
| Federal | | | | | | | | | | | | | | |
| Escola de 1 professor | 10 | 10 | 5 | 2 | 3 | - | 5 | - | - | 2 | 2 | - | 1 | - |
| Escola de 2 e mais professores | 22 | 22 | 15 | 6 | 9 | - | 7 | - | - | 3 | 1 | 3 | - | - |
| Total | 32 | 32 | 20 | 8 | 12 | - | 12 | - | - | 5 | 3 | 3 | 1 | - |
| Na zona rural | 9 | 9 | 5 | 2 | 3 | - | 4 | - | - | 1 | 1 | 1 | 1 | - |
| Estadual | | | | | | | | | | | | | | |
| Escola de 1 professor | 581 | 581 | 108 | 31 | 71 | 6 | 473 | 14 | 5 | 34 | 44 | 358 | 13 | 5 |
| Escola de 2 e mais professores | 2 401 | 2 429 | 1 139 | 626 | 488 | 25 | 1 290 | 87 | 48 | 262 | 195 | 652 | 37 | 9 |
| Total | 2 982 | 3 010 | 1 247 | 657 | 559 | 31 | 1 763 | 101 | 53 | 296 | 239 | 1 010 | 50 | 14 |
| Na zona rural | 918 | 922 | 195 | 71 | 117 | 7 | 727 | 18 | 12 | 81 | 78 | 506 | 26 | 6 |
| Municipal | | | | | | | | | | | | | | |
| Escola de 1 professor | 3 700 | 3 700 | 14 | 10 | 3 | 1 | 3 686 | 6 | 16 | 72 | 154 | 2 444 | 987 | 7 |
| Escola de 2 e mais professores | 2 521 | 2 528 | 446 | 320 | 113 | 13 | 2 082 | 105 | 110 | 218 | 359 | 1 066 | 219 | 5 |
| Total | 6 221 | 6 228 | 460 | 330 | 116 | 14 | 5 768 | 111 | 126 | 290 | 513 | 3 510 | 1 206 | 12 |
| Na zona rural | 4 526 | 4 528 | 40 | 22 | 14 | 4 | 4 488 | 16 | 19 | 92 | 251 | 2 981 | 1 120 | 9 |
| Particular | | | | | | | | | | | | | | |
| Escola de 1 professor | 162 | 162 | 18 | 8 | 10 | - | 144 | 3 | 5 | 6 | 13 | 107 | 10 | - |
| Escola de 2 e mais professores | 1 054 | 1 057 | 648 | 534 | 106 | 8 | 409 | 109 | 57 | 84 | 74 | 78 | 2 | 5 |
| Total | 1 216 | 1 219 | 666 | 542 | 116 | 8 | 553 | 112 | 62 | 90 | 87 | 185 | 12 | 5 |
| Na zona rural | 131 | 131 | 9 | 8 | 1 | - | 122 | 1 | 1 | 4 | 10 | 96 | 10 | - |
| Totais | | | | | | | | | | | | | | |
| Escola de 1 professor | 4 453 | 4 453 | 145 | 51 | 87 | 7 | 4 308 | 23 | 26 | 114 | 213 | 2 909 | 1 011 | 12 |
| Escola de 2 e mais professores | 5 998 | 6 036 | 2 248 | 1 486 | 716 | 46 | 3 788 | 301 | 215 | 587 | 629 | 1 799 | 258 | 19 |
| Total | 10 451 | 10 489 | 2 393 | 1 537 | 803 | 53 | 8 096 | 324 | 241 | 681 | 842 | 4 708 | 1 269 | 31 |
| Na zona rural | 5 584 | 5 590 | 249 | 103 | 135 | 11 | 5 341 | 35 | 32 | 178 | 340 | 3 584 | 1 157 | 15 |
| PERNAMBUCO | | | | | | | | | | | | | | |
| Federal | | | | | | | | | | | | | | |
| Escola de 1 professor | 17 | 17 | 9 | 8 | 1 | - | 8 | - | - | - | 1 | 7 | - | - |
| Escola de 2 e mais professores | 71 | 71 | 66 | 62 | 4 | - | 5 | - | - | 2 | 1 | 2 | - | - |
| Total | 88 | 88 | 75 | 70 | 5 | - | 13 | - | - | 2 | 2 | 9 | - | - |
| Na zona rural | 34 | 34 | 28 | 25 | 3 | - | 6 | - | - | - | 1 | 5 | - | - |
| Estadual | | | | | | | | | | | | | | |
| Escola de 1 professor | 702 | 702 | 641 | 540 | 97 | 4 | 61 | 1 | 5 | 9 | 3 | 24 | 18 | 1 |
| Escola de 2 e mais professores | 9 510 | 9 552 | 9 453 | 8 264 | 839 | 350 | 99 | 5 | 12 | 13 | 13 | 38 | 3 | 15 |
| Total | 10 212 | 10 254 | 10 094 | 8 804 | 936 | 354 | 160 | 6 | 17 | 22 | 16 | 62 | 21 | 16 |
| Na zona rural | 1 904 | 1 911 | 1 826 | 1 574 | 235 | 17 | 85 | - | 5 | 13 | 5 | 30 | 19 | 13 |
| Municipal | | | | | | | | | | | | | | |
| Escola de 1 professor | 5 535 | 5 643 | 294 | 226 | 62 | 6 | 5 349 | 38 | 70 | 113 | 256 | 3 196 | 1 658 | 18 |
| Escola de 2 e mais professores | 3 807 | 3 831 | 1 987 | 1 816 | 150 | 21 | 1 844 | 107 | 146 | 154 | 280 | 952 | 202 | 3 |
| Total | 9 342 | 9 474 | 2 281 | 2 042 | 212 | 27 | 7 193 | 145 | 216 | 267 | 536 | 4 148 | 1 860 | 21 |
| Na zona rural | 5 877 | 5 983 | 382 | 303 | 73 | 6 | 5 601 | 56 | 88 | 122 | 338 | 3 280 | 1 697 | 20 |
| Particular | | | | | | | | | | | | | | |
| Escola de 1 professor | 872 | 873 | 145 | 115 | 29 | 1 | 728 | 19 | 32 | 64 | 136 | 375 | 99 | 3 |
| Escola de 2 e mais professores | 1 794 | 1 801 | 1 443 | 1 205 | 179 | 59 | 358 | 83 | 47 | 74 | 53 | 86 | 14 | 1 |
| Total | 2 666 | 2 674 | 1 588 | 1 320 | 208 | 60 | 1 086 | 102 | 79 | 138 | 189 | 461 | 113 | 4 |
| Na zona rural | 584 | 584 | 72 | 53 | 17 | 2 | 512 | 22 | 15 | 27 | 101 | 269 | 77 | 1 |
| Totais | | | | | | | | | | | | | | |
| Escola de 1 professor | 7 126 | 7 235 | 1 089 | 889 | 189 | 11 | 6 146 | 58 | 107 | 186 | 396 | 3 602 | 1 775 | 22 |
| Escola de 2 e mais professores | 15 182 | 15 255 | 12 949 | 11 347 | 1 172 | 430 | 2 306 | 195 | 205 | 243 | 347 | 1 078 | 219 | 19 |
| Total | 22 308 | 22 490 | 14 038 | 12 236 | 1 361 | 441 | 8 452 | 253 | 312 | 429 | 743 | 4 680 | 1 994 | 41 |
| Na zona rural | 8 399 | 8 512 | 2 308 | 1 955 | 328 | 25 | 6 204 | 78 | 108 | 162 | 445 | 3 584 | 1 793 | 34 |
| ALAGOAS | | | | | | | | | | | | | | |
| Federal | | | | | | | | | | | | | | |
| Escola de 1 professor | 16 | 16 | 5 | 5 | - | - | 11 | 1 | 1 | 1 | - | 8 | - | - |
| Escola de 2 e mais professores | 9 | 9 | 6 | 2 | 4 | - | 3 | - | - | 1 | - | 2 | - | - |
| Total | 25 | 25 | 11 | 7 | 4 | - | 14 | 1 | 1 | 2 | - | 10 | - | - |
| Na zona rural | 9 | 9 | 6 | 2 | 4 | - | 3 | - | - | - | - | 3 | - | - |

# 3.0 — PESSOAL DOCENTE E NÃO DOCENTE

## 3.03 — CORPO DOCENTE COM REGÊNCIA DE CLASSE, EM EXERCÍCIO E TOTAL GERAL, SEGUNDO A CONDIÇÃO E O GRAU DE FORMAÇÃO PEDAGÓGICA, POR UNIDADES DA FEDERAÇÃO, DEPENDÊNCIA ADMINISTRATIVA, TIPO DE ESCOLA E LOCALIZAÇÃO — 30-4-72

| UNIDADES DA FEDERAÇÃO, DEPENDÊNCIA ADMINISTRATIVA, TIPO DE ESCOLA E LOCALIZAÇÃO | CORPO DOCENTE (REGENTES DE CLASSE) | | | | | | | | | | | | | |
|---|---|---|---|---|---|---|---|---|---|---|---|---|---|---|
| | Em exercício | Total geral | Com formação pedagógica | | | | Sem formação pedagógica | | | | | | | |
| | | | Total | Normalistas | | Outros | Total | Com nível médio | | | | Com nível primário | | Outros |
| | | | | De 2º ciclo | De 1º ciclo | | | De 2º ciclo | | De 1º ciclo | | | | |
| | | | | | | | | Concluído | Não Concluído | Concluído | Não Concluído | Concluído | Não Concluído | |
| ALAGOAS (Continuação) | | | | | | | | | | | | | | |
| Estadual | | | | | | | | | | | | | | |
| Escola de 1 professor | 98 | 98 | 87 | 55 | 32 | - | 11 | 4 | 2 | 4 | 1 | - | - | - |
| Escola de 2 e mais professores | 1 990 | 2 048 | 1 886 | 1 347 | 524 | 15 | 162 | 43 | 14 | 66 | 12 | 25 | 1 | 1 |
| Total | 2 088 | 2 146 | 1 973 | 1 402 | 556 | 15 | 173 | 47 | 16 | 70 | 13 | 25 | 1 | 1 |
| Na zona rural | 309 | 313 | 288 | 204 | 82 | 2 | 25 | 2 | 5 | 16 | 1 | 1 | - | - |
| Municipal | | | | | | | | | | | | | | |
| Escola de 1 professor | 1 610 | 1 610 | 46 | 28 | 18 | - | 1 564 | 11 | 18 | 31 | 96 | 849 | 476 | 83 |
| Escola de 2 e mais professores | 1 257 | 1 260 | 410 | 324 | 79 | 7 | 850 | 10 | 27 | 41 | 122 | 517 | 129 | 4 |
| Total | 2 867 | 2 870 | 456 | 352 | 97 | 7 | 2 414 | 21 | 45 | 72 | 218 | 1 366 | 605 | 87 |
| Na zona rural | 1 972 | 1 972 | 99 | 61 | 38 | - | 1 873 | 6 | 16 | 30 | 124 | 1 082 | 535 | 80 |
| Particular | | | | | | | | | | | | | | |
| Escola de 1 professor | 148 | 148 | 24 | 17 | 7 | - | 124 | 2 | 3 | 8 | 11 | 75 | 25 | - |
| Escola de 2 e mais professores | 697 | 699 | 446 | 367 | 70 | 9 | 253 | 45 | 19 | 38 | 30 | 114 | 5 | 2 |
| Total | 845 | 847 | 470 | 384 | 77 | 9 | 377 | 47 | 22 | 46 | 41 | 189 | 30 | 2 |
| Na zona rural | 244 | 246 | 30 | 23 | 5 | 2 | 216 | 5 | 7 | 12 | 23 | 144 | 23 | 2 |
| Totais | | | | | | | | | | | | | | |
| Escola de 1 professor | 1 872 | 1 872 | 162 | 105 | 57 | - | 1 710 | 18 | 24 | 44 | 108 | 932 | 501 | 83 |
| Escola de 2 e mais professores | 3 953 | 4 016 | 2 748 | 2 040 | 677 | 31 | 1 268 | 98 | 60 | 146 | 164 | 658 | 135 | 7 |
| Total | 5 825 | 5 888 | 2 910 | 2 145 | 734 | 31 | 2 978 | 116 | 84 | 190 | 272 | 1 590 | 636 | 90 |
| Na zona rural | 2 534 | 2 540 | 423 | 290 | 129 | 4 | 2 117 | 13 | 28 | 58 | 148 | 1 230 | 558 | 82 |
| FERNANDO DE NORONHA | | | | | | | | | | | | | | |
| Federal | | | | | | | | | | | | | | |
| Escola de 1 professor | - | - | - | - | - | - | - | - | - | - | - | - | - | - |
| Escola de 2 e mais professores | 11 | 11 | 3 | 3 | - | - | 8 | - | - | 8 | - | - | - | - |
| Total | 11 | 11 | 3 | 3 | - | - | 8 | - | - | 8 | - | - | - | - |
| Na zona rural | - | - | - | - | - | - | - | - | - | - | - | - | - | - |
| Totais | | | | | | | | | | | | | | |
| Escola de 1 professor | - | - | - | - | - | - | - | - | - | - | - | - | - | - |
| Escola de 2 e mais professores | 11 | 11 | 3 | 3 | - | - | 8 | - | - | 8 | - | - | - | - |
| Total | 11 | 11 | 3 | 3 | - | - | 8 | - | - | 8 | - | - | - | - |
| Na zona rural | - | - | - | - | - | - | - | - | - | - | - | - | - | - |
| SERGIPE | | | | | | | | | | | | | | |
| Federal | | | | | | | | | | | | | | |
| Escola de 1 professor | 7 | 7 | - | - | - | - | 7 | - | 1 | - | 1 | 3 | 2 | - |
| Escola de 2 e mais professores | - | - | - | - | - | - | - | - | - | - | - | - | - | - |
| Total | 7 | 7 | - | - | - | - | 7 | - | 1 | - | 1 | 3 | 2 | - |
| Na zona rural | 3 | 3 | - | - | - | - | 3 | - | - | - | - | 1 | 2 | - |
| Estadual | | | | | | | | | | | | | | |
| Escola de 1 professor | 360 | 360 | 27 | 20 | 4 | 3 | 333 | 16 | 11 | 40 | 38 | 188 | 38 | 2 |
| Escola de 2 e mais professores | 1 442 | 1 472 | 771 | 665 | 104 | 2 | 701 | 95 | 75 | 198 | 82 | 233 | 17 | 1 |
| Total | 1 802 | 1 832 | 798 | 685 | 108 | 5 | 1 034 | 111 | 86 | 238 | 120 | 421 | 55 | 3 |
| Na zona rural | 473 | 473 | 65 | 53 | 9 | 3 | 408 | 26 | 16 | 75 | 40 | 212 | 36 | 3 |
| Municipal | | | | | | | | | | | | | | |
| Escola de 1 professor | 940 | 940 | 16 | 9 | 6 | 1 | 924 | 1 | 3 | 22 | 50 | 458 | 377 | 13 |
| Escola de 2 e mais professores | 473 | 473 | 188 | 155 | 29 | 4 | 285 | 15 | 22 | 36 | 52 | 131 | 27 | 2 |
| Total | 1 413 | 1 413 | 204 | 164 | 35 | 5 | 1 209 | 16 | 25 | 58 | 102 | 589 | 404 | 15 |
| Na zona rural | 903 | 903 | 10 | 8 | 1 | 1 | 893 | 2 | 5 | 23 | 41 | 441 | 368 | 13 |
| Particular | | | | | | | | | | | | | | |
| Escola de 1 professor | 108 | 109 | 24 | 19 | 5 | - | 85 | 2 | 7 | 14 | 16 | 40 | 6 | - |
| Escola de 2 e mais professores | 460 | 460 | 312 | 268 | 37 | 7 | 148 | 29 | 26 | 35 | 24 | 11 | 3 | 20 |
| Total | 568 | 569 | 336 | 287 | 42 | 7 | 233 | 31 | 33 | 49 | 40 | 51 | 9 | 20 |
| Na zona rural | 25 | 25 | 2 | 2 | - | - | 23 | - | - | 1 | 3 | 15 | 4 | - |
| Totais | | | | | | | | | | | | | | |
| Escola de 1 professor | 1 415 | 1 416 | 67 | 48 | 15 | 4 | 1 349 | 19 | 22 | 76 | 105 | 689 | 423 | 15 |
| Escola de 2 e mais professores | 2 375 | 2 405 | 1 271 | 1 088 | 170 | 13 | 1 134 | 139 | 123 | 269 | 158 | 375 | 47 | 23 |
| Total | 3 790 | 3 821 | 1 338 | 1 136 | 185 | 17 | 2 483 | 158 | 145 | 345 | 263 | 1 064 | 470 | 38 |
| Na zona rural | 1 404 | 1 404 | 77 | 63 | 10 | 4 | 1 327 | 28 | 21 | 99 | 84 | 669 | 410 | 16 |

# 3.0 — PESSOAL DOCENTE E NÃO DOCENTE

## 3.03 — CORPO DOCENTE COM REGÊNCIA DE CLASSE, EM EXERCÍCIO E TOTAL GERAL, SEGUNDO A CONDIÇÃO E O GRAU DE FORMAÇÃO PEDAGÓGICA, POR UNIDADES DA FEDERAÇÃO, DEPENDÊNCIA ADMINISTRATIVA, TIPO DE ESCOLA E LOCALIZAÇÃO — 30-4-72

| UNIDADES DA FEDERAÇÃO, DEPENDÊNCIA ADMINISTRATIVA, TIPO DE ESCOLA E LOCALIZAÇÃO | CORPO DOCENTE (REGENTES DE CLASSE) | | | | | | | | | | | | | |
|---|---|---|---|---|---|---|---|---|---|---|---|---|---|---|
| | Em exercício | Total geral | Com formação pedagógica | | | | Sem formação pedagógica | | | | | | | |
| | | | Total | Normalistas | | Outros | Total | Com nível médio | | | | Com nível primário | | Outros |
| | | | | De 2º ciclo | De 1º ciclo | | | De 2º ciclo | | De 1º ciclo | | | | |
| | | | | | | | | Concluído | Não concluído | Concluído | Não concluído | Concluído | Não concluído | |
| BAHIA | | | | | | | | | | | | | | |
| Federal | | | | | | | | | | | | | | |
| Escola de 1 professor | 7 | 7 | 5 | 5 | - | - | 2 | - | - | - | - | 2 | - | - |
| Escola de 2 e mais professores | 45 | 45 | 24 | 22 | 2 | - | 21 | 10 | - | 1 | 3 | 3 | 4 | - |
| Total | 52 | 52 | 29 | 27 | 2 | - | 23 | 10 | - | 1 | 3 | 5 | 4 | - |
| Na zona rural | 51 | 51 | 28 | 26 | 2 | - | 23 | 10 | - | 1 | 3 | 5 | 4 | - |
| Estadual | | | | | | | | | | | | | | |
| Escola de 1 professor | 983 | 983 | 930 | 815 | 114 | 1 | 53 | 9 | 1 | 5 | 2 | 22 | 14 | - |
| Escola de 2 e mais professores | 10 114 | 10 257 | 9 970 | 8 900 | 964 | 106 | 287 | 130 | 14 | 85 | 19 | 34 | 5 | - |
| Total | 11 097 | 11 240 | 10 900 | 9 715 | 1 078 | 107 | 340 | 139 | 15 | 90 | 21 | 56 | 19 | - |
| Na zona rural | 782 | 784 | 737 | 592 | 142 | 3 | 47 | 4 | 2 | 8 | 3 | 18 | 12 | - |
| Municipal | | | | | | | | | | | | | | |
| Escola de 1 professor | 11 767 | 11 869 | 780 | 623 | 153 | 4 | 11 089 | 171 | 74 | 185 | 383 | 6 267 | 3 987 | 22 |
| Escola de 2 e mais professores | 4 212 | 4 227 | 1 687 | 1 384 | 296 | 7 | 2 540 | 85 | 83 | 215 | 243 | 1 597 | 313 | 4 |
| Total | 15 979 | 16 096 | 2 467 | 2 007 | 449 | 11 | 13 629 | 256 | 157 | 400 | 626 | 7 864 | 4 300 | 26 |
| Na zona rural | 11 394 | 11 504 | 607 | 483 | 118 | 6 | 10 897 | 181 | 54 | 158 | 342 | 6 143 | 3 997 | 22 |
| Particular | | | | | | | | | | | | | | |
| Escola de 1 professor | 226 | 226 | 93 | 73 | 19 | 1 | 133 | 4 | 3 | 11 | 15 | 76 | 23 | 1 |
| Escola de 2 e mais professores | 1 653 | 1 660 | 1 546 | 1 304 | 221 | 21 | 114 | 22 | 8 | 22 | 16 | 42 | 3 | 1 |
| Total | 1 879 | 1 886 | 1 639 | 1 377 | 240 | 22 | 247 | 26 | 11 | 33 | 31 | 118 | 26 | 2 |
| Na zona rural | 147 | 147 | 61 | 52 | 9 | - | 86 | 1 | 1 | 9 | 5 | 50 | 19 | 1 |
| Totais | | | | | | | | | | | | | | |
| Escola de 1 professor | 12 983 | 13 085 | 1 808 | 1 516 | 286 | 6 | 11 277 | 184 | 78 | 201 | 400 | 6 367 | 4 024 | 23 |
| Escola de 2 e mais professores | 16 024 | 16 189 | 13 227 | 11 610 | 1 483 | 134 | 2 962 | 247 | 105 | 323 | 281 | 1 676 | 325 | 5 |
| Total | 29 007 | 29 274 | 15 035 | 13 126 | 1 769 | 140 | 14 239 | 431 | 183 | 524 | 681 | 8 043 | 4 349 | 28 |
| Na zona rural | 12 374 | 12 486 | 1 433 | 1 153 | 271 | 9 | 11 053 | 196 | 57 | 176 | 353 | 6 216 | 4 032 | 23 |
| MINAS GERAIS | | | | | | | | | | | | | | |
| Federal | | | | | | | | | | | | | | |
| Escola de 1 professor | 111 | 111 | 70 | 70 | - | - | 41 | 10 | - | 2 | 3 | 25 | 1 | - |
| Escola de 2 e mais professores | 176 | 177 | 110 | 89 | 19 | 2 | 67 | 22 | 3 | 9 | 11 | 22 | - | - |
| Total | 287 | 288 | 180 | 159 | 19 | 2 | 108 | 32 | 3 | 11 | 14 | 47 | 1 | - |
| Na zona rural | 155 | 155 | 76 | 70 | 6 | - | 79 | 10 | 1 | 11 | 13 | 43 | 1 | - |
| Estadual | | | | | | | | | | | | | | |
| Escola de 1 professor | 699 | 702 | 204 | 168 | 32 | 4 | 498 | 24 | 10 | 39 | 21 | 381 | 18 | 5 |
| Escola de 2 e mais professores | 41 612 | 43 048 | 35 186 | 32 036 | 2 772 | 378 | 7 862 | 1 427 | 309 | 1 167 | 438 | 4 276 | 105 | 140 |
| Total | 42 311 | 43 750 | 35 390 | 32 204 | 2 804 | 382 | 8 360 | 1 451 | 319 | 1 206 | 459 | 4 657 | 123 | 145 |
| Na zona rural | 7 629 | 7 719 | 3 945 | 3 369 | 517 | 59 | 3 774 | 325 | 94 | 448 | 164 | 2 606 | 64 | 73 |
| Municipal | | | | | | | | | | | | | | |
| Escola de 1 professor | 9 457 | 9 491 | 530 | 465 | 62 | 3 | 8 961 | 71 | 124 | 366 | 341 | 7 607 | 425 | 27 |
| Escola de 2 e mais professores | 7 722 | 8 003 | 2 888 | 2 630 | 223 | 35 | 5 115 | 124 | 216 | 375 | 276 | 3 750 | 281 | 113 |
| Total | 17 179 | 17 494 | 3 418 | 3 095 | 285 | 38 | 14 076 | 195 | 340 | 741 | 617 | 11 357 | 686 | 140 |
| Na zona rural | 15 528 | 15 808 | 1 953 | 1 721 | 210 | 22 | 13 855 | 173 | 312 | 704 | 603 | 11 239 | 685 | 139 |
| Particular | | | | | | | | | | | | | | |
| Escola de 1 professor | 79 | 80 | 32 | 25 | 7 | - | 48 | 1 | 5 | 8 | 1 | 32 | 1 | - |
| Escola de 2 e mais professores | 1 830 | 1 870 | 1 690 | 1 580 | 66 | 44 | 180 | 79 | 18 | 40 | 15 | 27 | 1 | - |
| Total | 1 909 | 1 950 | 1 722 | 1 605 | 73 | 44 | 228 | 80 | 23 | 48 | 16 | 59 | 2 | - |
| Na zona rural | 187 | 188 | 108 | 91 | 16 | 1 | 80 | 3 | 6 | 19 | 9 | 42 | 1 | - |
| Totais | | | | | | | | | | | | | | |
| Escola de 1 professor | 10 346 | 10 384 | 836 | 728 | 101 | 7 | 9 548 | 106 | 139 | 415 | 366 | 8 045 | 445 | 32 |
| Escola de 2 e mais professores | 51 340 | 53 098 | 39 874 | 36 335 | 3 080 | 459 | 13 224 | 1 652 | 548 | 1 591 | 740 | 8 075 | 367 | 253 |
| Total | 61 686 | 63 482 | 40 710 | 37 063 | 3 181 | 466 | 22 772 | 1 758 | 685 | 2 006 | 1 106 | 16 120 | 812 | 285 |
| Na zona rural | 23 499 | 23 870 | 6 082 | 5 251 | 749 | 82 | 17 788 | 511 | 413 | 1 182 | 789 | 13 930 | 751 | 212 |
| ESPÍRITO SANTO | | | | | | | | | | | | | | |
| Federal | | | | | | | | | | | | | | |
| Escola de 1 professor | 1 | 1 | 1 | - | 1 | - | - | - | - | - | - | - | - | - |
| Escola de 2 e mais professores | - | - | - | - | - | - | - | - | - | - | - | - | - | - |
| Total | 1 | 1 | 1 | - | 1 | - | - | - | - | - | - | - | - | - |
| Na zona rural | 1 | 1 | 1 | - | 1 | - | - | - | - | - | - | - | - | - |

# 3.0 — PESSOAL DOCENTE E NÃO DOCENTE

## 3.03 — CORPO DOCENTE COM REGÊNCIA DE CLASSE, EM EXERCÍCIO E TOTAL GERAL, SEGUNDO A CONDIÇÃO E O GRAU DE FORMAÇÃO PEDAGÓGICA, POR UNIDADES DA FEDERAÇÃO, DEPENDÊNCIA ADMINISTRATIVA, TIPO DE ESCOLA E LOCALIZAÇÃO — 30-4-72

| UNIDADES DA FEDERAÇÃO, DEPENDÊNCIA ADMINISTRATIVA, TIPO DE ESCOLA E LOCALIZAÇÃO | CORPO DOCENTE (REGENTES DE CLASSE) | | | | | | | | | | | | | |
|---|---|---|---|---|---|---|---|---|---|---|---|---|---|---|
| | Em exercício | Total geral | Com formação pedagógica | | | | Sem formação pedagógica | | | | | | | |
| | | | Total | Normalistas | | Outros | Total | Com nível médio | | | | Com nível primário | | Outros |
| | | | | De 2º ciclo | De 1º ciclo | | | De 2º ciclo | | De 1º ciclo | | | | |
| | | | | | | | | Concluído | Não Concluído | Concluído | Não Concluído | Concluído | Não Concluído | |
| ESPÍRITO SANTO (Continuação) | | | | | | | | | | | | | | |
| Estadual | | | | | | | | | | | | | | |
| Escola de 1 professor | 3 981 | 3 990 | 2 132 | 1 907 | 218 | 7 | 1 858 | 77 | 76 | 181 | 178 | 1 285 | 54 | 7 |
| Escola de 2 e mais professores | 4 474 | 4 574 | 3 900 | 3 414 | 409 | 77 | 674 | 89 | 131 | 104 | 122 | 218 | 4 | 6 |
| Total | 8 455 | 8 564 | 6 032 | 5 321 | 627 | 84 | 2 532 | 166 | 207 | 285 | 300 | 1 503 | 58 | 13 |
| Na zona rural | 4 423 | 4 441 | 2 433 | 2 178 | 239 | 16 | 2 008 | 78 | 90 | 184 | 220 | 1 372 | 57 | 7 |
| Municipal | | | | | | | | | | | | | | |
| Escola de 1 professor | 425 | 425 | 58 | 54 | 4 | - | 367 | 7 | 14 | 40 | 27 | 267 | 12 | - |
| Escola de 2 e mais professores | 279 | 288 | 215 | 194 | 6 | 15 | 73 | 10 | 11 | 20 | 13 | 10 | - | 9 |
| Total | 704 | 713 | 273 | 248 | 10 | 15 | 440 | 17 | 25 | 60 | 40 | 277 | 12 | 9 |
| Na zona rural | 395 | 396 | 35 | 35 | - | - | 361 | 5 | 9 | 40 | 31 | 265 | 11 | - |
| Particular | | | | | | | | | | | | | | |
| Escola de 1 professor | 23 | 23 | 16 | 14 | 2 | - | 7 | - | - | 1 | 4 | 2 | - | - |
| Escola de 2 e mais professores | 383 | 384 | 352 | 332 | 11 | 9 | 32 | 13 | 5 | 6 | 4 | 4 | - | - |
| Total | 406 | 407 | 368 | 346 | 13 | 9 | 39 | 13 | 5 | 7 | 8 | 6 | - | - |
| Na zona rural | 44 | 44 | 36 | 32 | 1 | 3 | 8 | - | - | 1 | 2 | 5 | - | - |
| Totais | | | | | | | | | | | | | | |
| Escola de 1 professor | 4 430 | 4 439 | 2 207 | 1 975 | 225 | 7 | 2 232 | 84 | 90 | 222 | 209 | 1 554 | 66 | 7 |
| Escola de 2 e mais professores | 5 136 | 5 246 | 4 467 | 3 940 | 426 | 101 | 779 | 112 | 147 | 130 | 139 | 232 | 4 | 15 |
| Total | 9 566 | 9 685 | 6 674 | 5 915 | 651 | 108 | 3 011 | 196 | 237 | 352 | 348 | 1 786 | 70 | 22 |
| Na zona rural | 4 863 | 4 882 | 2 505 | 2 245 | 241 | 19 | 2 377 | 83 | 99 | 225 | 253 | 1 642 | 68 | 7 |
| RIO DE JANEIRO | | | | | | | | | | | | | | |
| Federal | | | | | | | | | | | | | | |
| Escola de 1 professor | 2 | 2 | 1 | 1 | - | - | 1 | - | - | - | - | 1 | - | - |
| Escola de 2 e mais professores | 20 | 20 | 20 | 20 | - | - | - | - | - | - | - | - | - | - |
| Total | 22 | 22 | 21 | 21 | - | - | 1 | - | - | - | - | 1 | - | - |
| Na zona rural | 9 | 9 | 9 | 9 | - | - | - | - | - | - | - | - | - | - |
| Estadual | | | | | | | | | | | | | | |
| Escola de 1 professor | 616 | 616 | 526 | 510 | 15 | 1 | 90 | 6 | 2 | 4 | 6 | 63 | 8 | 1 |
| Escola de 2 e mais professores | 15 912 | 16 326 | 15 979 | 15 346 | 538 | 95 | 347 | 181 | 13 | 53 | 14 | 74 | 3 | 9 |
| Total | 16 528 | 16 942 | 16 505 | 15 856 | 553 | 96 | 437 | 187 | 15 | 57 | 20 | 137 | 11 | 10 |
| Na zona rural | 4 559 | 4 665 | 4 508 | 4 375 | 96 | 37 | 157 | 38 | 4 | 19 | 8 | 76 | 10 | 2 |
| Municipal | | | | | | | | | | | | | | |
| Escola de 1 professor | 682 | 682 | 118 | 103 | 7 | 8 | 564 | 11 | 14 | 47 | 58 | 335 | 99 | - |
| Escola de 2 e mais professores | 4 271 | 4 346 | 3 463 | 3 330 | 122 | 11 | 883 | 75 | 176 | 188 | 144 | 265 | 25 | 10 |
| Total | 4 953 | 5 028 | 3 581 | 3 433 | 129 | 19 | 1 447 | 86 | 190 | 235 | 202 | 600 | 124 | 10 |
| Na zona rural | 1 559 | 1 573 | 664 | 593 | 60 | 11 | 909 | 32 | 48 | 89 | 131 | 495 | 114 | - |
| Particular | | | | | | | | | | | | | | |
| Escola de 1 professor | 102 | 102 | 59 | 57 | 2 | - | 43 | 3 | 1 | 7 | 6 | 23 | 2 | 1 |
| Escola de 2 e mais professores | 3 537 | 3 576 | 3 073 | 2 886 | 160 | 27 | 503 | 161 | 127 | 97 | 54 | 62 | 2 | - |
| Total | 3 639 | 3 678 | 3 132 | 2 943 | 162 | 27 | 546 | 164 | 128 | 104 | 60 | 85 | 4 | 1 |
| Na zona rural | 281 | 284 | 189 | 173 | 13 | 3 | 95 | 9 | 20 | 8 | 10 | 47 | 1 | - |
| Totais | | | | | | | | | | | | | | |
| Escola de 1 professor | 1 402 | 1 402 | 704 | 671 | 24 | 9 | 698 | 20 | 17 | 58 | 70 | 422 | 109 | 2 |
| Escola de 2 e mais professores | 23 740 | 24 268 | 22 535 | 21 582 | 820 | 133 | 1 733 | 417 | 316 | 338 | 212 | 401 | 30 | 19 |
| Total | 25 142 | 25 670 | 23 239 | 22 253 | 844 | 142 | 2 431 | 437 | 333 | 396 | 282 | 823 | 139 | 21 |
| Na zona rural | 6 408 | 6 531 | 5 370 | 5 150 | 169 | 51 | 1 161 | 79 | 72 | 116 | 149 | 618 | 125 | 2 |
| GUANABARA | | | | | | | | | | | | | | |
| Estadual | | | | | | | | | | | | | | |
| Escola de 1 professor | - | - | - | - | - | - | - | - | - | - | - | - | - | - |
| Escola de 2 e mais professores | 12 350 | 12 389 | 12 389 | 12 389 | - | - | - | - | - | - | - | - | - | - |
| Total | 12 350 | 12 389 | 12 389 | 12 389 | - | - | - | - | - | - | - | - | - | - |
| Na zona rural | - | - | - | - | - | - | - | - | - | - | - | - | - | - |
| Particular | | | | | | | | | | | | | | |
| Escola de 1 professor | 58 | 58 | 35 | 27 | 6 | 2 | 23 | 11 | 1 | 7 | 2 | 2 | - | - |
| Escola de 2 e mais professores | 4 183 | 4 197 | 3 550 | 2 831 | 529 | 190 | 647 | 368 | 31 | 213 | 13 | 12 | 3 | 7 |
| Total | 4 241 | 4 255 | 3 585 | 2 858 | 535 | 192 | 670 | 379 | 32 | 220 | 15 | 14 | 3 | 7 |
| Na zona rural | - | - | - | - | - | - | - | - | - | - | - | - | - | - |

# 3.0 — PESSOAL DOCENTE E NÃO DOCENTE

## 3.03 — CORPO DOCENTE COM REGÊNCIA DE CLASSE, EM EXERCÍCIO E TOTAL GERAL, SEGUNDO A CONDIÇÃO E O GRAU DE FORMAÇÃO PEDAGÓGICA, POR UNIDADES DA FEDERAÇÃO, DEPENDÊNCIA ADMINISTRATIVA, TIPO DE ESCOLA E LOCALIZAÇÃO — 30-4-72

| UNIDADES DA FEDERAÇÃO, DEPENDÊNCIA ADMINISTRATIVA, TIPO DE ESCOLA E LOCALIZAÇÃO | CORPO DOCENTE (REGENTES DE CLASSE) | | | | | | | | | | | | | |
|---|---|---|---|---|---|---|---|---|---|---|---|---|---|---|
| | Em exercício | Total geral | Com formação pedagógica | | | | Sem formação pedagógica | | | | | | | |
| | | | Total | Normalistas | | Outros | Total | Com nível médio | | | | Com nível primário | | Outros |
| | | | | De 2º ciclo | De 1º ciclo | | | De 2º ciclo | | De 1º ciclo | | | | |
| | | | | | | | | Concluído | Não Concluído | Concluído | Não Concluído | Concluído | Não Concluído | |
| GUANABARA (Continuação) | | | | | | | | | | | | | | |
| Totais | | | | | | | | | | | | | | |
| Escola de 1 professor | 58 | 58 | 35 | 27 | 6 | 2 | 23 | 11 | 1 | 7 | 2 | 2 | - | - |
| Escola de 2 e mais professores | 16 533 | 16 586 | 15 939 | 15 220 | 529 | 190 | 647 | 368 | 31 | 213 | 13 | 12 | 3 | 7 |
| Total | 16 591 | 16 644 | 15 974 | 15 247 | 535 | 192 | 670 | 379 | 32 | 220 | 15 | 14 | 3 | 7 |
| Na zona rural | - | - | - | - | - | - | - | - | - | - | - | - | - | - |
| SÃO PAULO | | | | | | | | | | | | | | |
| Federal | | | | | | | | | | | | | | |
| Escola de 1 professor | - | - | - | - | - | - | - | - | - | - | - | - | - | - |
| Escola de 2 e mais professores | 14 | 14 | 14 | 14 | - | - | - | - | - | - | - | - | - | - |
| Total | 14 | 14 | 14 | 14 | - | - | - | - | - | - | - | - | - | - |
| Na zona rural | - | - | - | - | - | - | - | - | - | - | - | - | - | - |
| Estadual | | | | | | | | | | | | | | |
| Escola de 1 professor | 14 913 | 14 914 | 14 839 | 14 388 | 229 | 222 | 75 | 69 | - | 2 | 1 | 1 | - | 2 |
| Escola de 2 e mais professores | 44 118 | 44 137 | 44 137 | 42 323 | 3 | 1 811 | - | - | - | - | - | - | - | - |
| Total | 59 031 | 59 051 | 58 976 | 56 711 | 232 | 2 033 | 75 | 69 | - | 2 | 1 | 1 | - | 2 |
| Na zona rural | 17 332 | 17 339 | 17 265 | 16 665 | 232 | 368 | 74 | 69 | - | 2 | - | 1 | - | 2 |
| Municipal | | | | | | | | | | | | | | |
| Escola de 1 professor | 1 387 | 1 387 | 1 386 | 1 379 | 1 | 6 | 1 | - | - | - | - | 1 | - | - |
| Escola de 2 e mais professores | 6 581 | 6 584 | 6 584 | 6 492 | 3 | 89 | - | - | - | - | - | - | - | - |
| Total | 7 968 | 7 971 | 7 970 | 7 871 | 4 | 95 | 1 | - | - | - | - | 1 | - | - |
| Na zona rural | 1 025 | 1 025 | 1 024 | 1 018 | - | 6 | 1 | - | - | - | - | 1 | - | - |
| Particular | | | | | | | | | | | | | | |
| Escola de 1 professor | 110 | 110 | 106 | 105 | - | 1 | 4 | 2 | - | 2 | - | - | - | - |
| Escola de 2 e mais professores | 6 753 | 6 762 | 6 721 | 6 447 | 59 | 215 | 41 | 24 | - | 9 | 5 | 3 | - | - |
| Total | 6 863 | 6 872 | 6 827 | 6 552 | 59 | 216 | 45 | 26 | - | 11 | 5 | 3 | - | - |
| Na zona rural | 98 | 98 | 98 | 95 | 2 | 1 | - | - | - | - | - | - | - | - |
| Totais | | | | | | | | | | | | | | |
| Escola de 1 professor | 16 410 | 16 411 | 16 331 | 15 872 | 230 | 229 | 80 | 71 | - | 4 | 1 | 2 | - | 2 |
| Escola de 2 e mais professores | 57 466 | 57 497 | 57 456 | 55 276 | 65 | 2 115 | 41 | 24 | - | 9 | 5 | 3 | - | - |
| Total | 73 876 | 73 908 | 73 787 | 71 148 | 295 | 2 344 | 121 | 95 | - | 13 | 6 | 5 | - | 2 |
| Na zona rural | 18 455 | 18 462 | 18 387 | 17 778 | 234 | 375 | 75 | 69 | - | 2 | - | 2 | - | 2 |
| PARANÁ | | | | | | | | | | | | | | |
| Federal | | | | | | | | | | | | | | |
| Escola de 1 professor | 1 | 1 | - | - | - | - | 1 | - | - | 1 | - | - | - | - |
| Escola de 2 e mais professores | 44 | 44 | 25 | 16 | 2 | 7 | 19 | - | 4 | - | 11 | 3 | - | 1 |
| Total | 45 | 45 | 25 | 16 | 2 | 7 | 20 | - | 4 | 1 | 11 | 3 | - | 1 |
| Na zona rural | 1 | 1 | - | - | - | - | 1 | - | - | 1 | - | - | - | - |
| Estadual | | | | | | | | | | | | | | |
| Escola de 1 professor | 1 203 | 1 204 | 125 | 85 | 39 | 1 | 1 079 | 22 | 33 | 75 | 79 | 810 | 55 | 5 |
| Escola de 2 e mais professores | 15 445 | 15 681 | 10 363 | 8 952 | 1 219 | 192 | 5 318 | 865 | 793 | 639 | 893 | 2 012 | 101 | 15 |
| Total | 16 648 | 16 885 | 10 488 | 9 037 | 1 258 | 193 | 6 397 | 887 | 826 | 714 | 972 | 2 822 | 156 | 20 |
| Na zona rural | 3 863 | 3 877 | 1 002 | 783 | 204 | 15 | 2 875 | 120 | 161 | 248 | 318 | 1 908 | 113 | 7 |
| Municipal | | | | | | | | | | | | | | |
| Escola de 1 professor | 6 526 | 6 527 | 456 | 338 | 113 | 5 | 6 071 | 152 | 282 | 385 | 814 | 4 015 | 430 | 13 |
| Escola de 2 e mais professores | 8 019 | 8 046 | 1 963 | 1 643 | 296 | 24 | 6 083 | 283 | 526 | 609 | 1 104 | 3 379 | 170 | 12 |
| Total | 14 545 | 14 573 | 2 419 | 1 981 | 409 | 29 | 12 154 | 435 | 788 | 994 | 1 918 | 7 394 | 600 | 25 |
| Na zona rural | 12 700 | 12 713 | 1 345 | 1 037 | 286 | 22 | 11 368 | 371 | 625 | 913 | 1 709 | 7 143 | 584 | 23 |
| Particular | | | | | | | | | | | | | | |
| Escola de 1 professor | 36 | 36 | 8 | 6 | 2 | - | 28 | 4 | 3 | 3 | 2 | 14 | 2 | - |
| Escola de 2 e mais professores | 1 546 | 1 563 | 1 284 | 1 112 | 142 | 30 | 279 | 95 | 68 | 47 | 26 | 42 | - | 1 |
| Total | 1 582 | 1 599 | 1 292 | 1 118 | 144 | 30 | 307 | 99 | 71 | 50 | 28 | 56 | 2 | 1 |
| Na zona rural | 116 | 116 | 59 | 54 | 4 | 1 | 57 | 12 | 12 | 4 | 3 | 24 | 2 | - |
| Totais | | | | | | | | | | | | | | |
| Escola de 1 professor | 7 766 | 7 768 | 589 | 429 | 154 | 6 | 7 179 | 178 | 298 | 464 | 895 | 4 839 | 487 | 10 |
| Escola de 2 e mais professores | 25 054 | 25 334 | 13 635 | 11 723 | 1 659 | 253 | 11 699 | 1 243 | 1 391 | 1 295 | 2 034 | 5 436 | 271 | 29 |
| Total | 32 820 | 33 102 | 14 224 | 12 152 | 1 813 | 259 | 18 878 | 1 421 | 1 689 | 1 759 | 2 929 | 10 275 | 758 | 47 |
| Na zona rural | 16 680 | 16 707 | 2 406 | 1 874 | 494 | 38 | 14 301 | 503 | 798 | 1 166 | 2 030 | 9 075 | 699 | 30 |

# 3.0 — PESSOAL DOCENTE E NÃO DOCENTE

## 3.03 — CORPO DOCENTE COM REGÊNCIA DE CLASSE, EM EXERCÍCIO E TOTAL GERAL, SEGUNDO A CONDIÇÃO E O GRAU DE FORMAÇÃO PEDAGÓGICA, POR UNIDADES DA FEDERAÇÃO, DEPENDÊNCIA ADMINISTRATIVA, TIPO DE ESCOLA E LOCALIZAÇÃO — 30-4-72

| UNIDADES DA FEDERAÇÃO, DEPENDÊNCIA ADMINISTRATIVA, TIPO DE ESCOLA E LOCALIZAÇÃO | CORPO DOCENTE (REGENTES DE CLASSE) | | | | | | | | | | | | | |
|---|---|---|---|---|---|---|---|---|---|---|---|---|---|---|
| | Em exercício | Total geral | Com formação pedagógica | | | | Sem formação pedagógica | | | | | | | |
| | | | Total | Normalistas | | Outros | Total | Com nível médio | | | | Com nível primário | | Outros |
| | | | | De 2º ciclo | De 1º ciclo | | | De 2º ciclo | | De 1º ciclo | | | | |
| | | | | | | | | Concluído | Não Concluído | Concluído | Não Concluído | Concluído | Não Concluído | |
| SANTA CATARINA | | | | | | | | | | | | | | |
| Federal | | | | | | | | | | | | | | |
| Escola de 1 professor | 5 | 5 | 2 | 1 | 1 | - | 3 | - | - | - | 1 | 2 | - | - |
| Escola de 2 e mais professores | 17 | 17 | 16 | 15 | 1 | - | 1 | - | - | - | 1 | - | - | - |
| Total | 22 | 22 | 18 | 16 | 2 | - | 4 | - | - | - | 2 | 2 | - | - |
| Na zona rural | 13 | 13 | 9 | 7 | 2 | - | 4 | - | - | - | 2 | 2 | - | - |
| Estadual | | | | | | | | | | | | | | |
| Escola de 1 professor | 1 746 | 1 747 | 741 | 309 | 424 | 8 | 1 006 | 40 | 48 | 140 | 102 | 622 | 45 | 9 |
| Escola de 2 e mais professores | 11 134 | 11 262 | 9 052 | 6 723 | 2 225 | 104 | 2 210 | 142 | 215 | 391 | 281 | 1 108 | 64 | 9 |
| Total | 12 880 | 13 009 | 9 793 | 7 032 | 2 649 | 112 | 3 216 | 182 | 263 | 531 | 383 | 1 730 | 109 | 18 |
| Na zona rural | 6 890 | 6 930 | 4 058 | 2 109 | 1 890 | 59 | 2 872 | 144 | 195 | 459 | 342 | 1 617 | 102 | 13 |
| Municipal | | | | | | | | | | | | | | |
| Escola de 1 professor | 2 009 | 2 009 | 351 | 110 | 233 | 8 | 1 658 | 31 | 78 | 181 | 214 | 1 063 | 84 | 7 |
| Escola de 2 e mais professores | 1 455 | 1 471 | 930 | 672 | 232 | 26 | 541 | 33 | 50 | 75 | 78 | 293 | 11 | 1 |
| Total | 3 464 | 3 480 | 1 281 | 782 | 465 | 34 | 2 199 | 64 | 128 | 256 | 292 | 1 356 | 95 | 8 |
| Na zona rural | 2 792 | 2 797 | 683 | 287 | 379 | 17 | 2 114 | 44 | 106 | 245 | 285 | 1 333 | 94 | 7 |
| Particular | | | | | | | | | | | | | | |
| Escola de 1 professor | 12 | 12 | 8 | 8 | - | - | 4 | 2 | - | - | 1 | 1 | - | - |
| Escola de 2 e mais professores | 476 | 476 | 450 | 408 | 30 | 12 | 26 | 11 | 12 | 1 | 1 | - | - | 1 |
| Total | 488 | 488 | 458 | 416 | 30 | 12 | 30 | 13 | 12 | 1 | 2 | 1 | - | 1 |
| Na zona rural | 49 | 49 | 40 | 39 | - | 1 | 9 | 3 | 4 | - | 1 | 1 | - | - |
| Totais | | | | | | | | | | | | | | |
| Escola de 1 professor | 3 772 | 3 773 | 1 102 | 428 | 658 | 16 | 2 671 | 73 | 126 | 321 | 318 | 1 688 | 129 | 16 |
| Escola de 2 e mais professores | 13 082 | 13 226 | 10 448 | 7 818 | 2 488 | 142 | 2 778 | 186 | 277 | 467 | 361 | 1 401 | 75 | 11 |
| Total | 16 854 | 16 999 | 11 550 | 8 246 | 3 146 | 158 | 5 449 | 259 | 403 | 788 | 679 | 3 089 | 204 | 27 |
| Na zona rural | 9 744 | 9 789 | 4 790 | 2 442 | 2 271 | 77 | 4 999 | 191 | 305 | 704 | 630 | 2 953 | 196 | 20 |
| RIO GRANDE DO SUL | | | | | | | | | | | | | | |
| Federal | | | | | | | | | | | | | | |
| Escola de 1 professor | 2 | 2 | - | - | - | - | 2 | 1 | - | - | - | 1 | - | - |
| Escola de 2 e mais professores | 47 | 47 | 41 | 27 | 14 | - | 6 | - | 1 | - | 4 | 1 | - | - |
| Total | 49 | 49 | 41 | 27 | 14 | - | 8 | 1 | 1 | - | 4 | 2 | - | - |
| Na zona rural | 10 | 10 | 3 | 2 | 1 | - | 7 | 1 | 1 | - | 4 | 1 | - | - |
| Estadual | | | | | | | | | | | | | | |
| Escola de 1 professor | 305 | 306 | 230 | 70 | 155 | 5 | 76 | 9 | 5 | 36 | 14 | 11 | - | 1 |
| Escola de 2 e mais professores | 20 101 | 20 353 | 19 071 | 12 943 | 5 682 | 446 | 1 282 | 260 | 242 | 435 | 171 | 160 | 2 | 12 |
| Total | 20 406 | 20 659 | 19 301 | 13 013 | 5 837 | 451 | 1 358 | 269 | 247 | 471 | 185 | 171 | 2 | 13 |
| Na zona rural | 5 721 | 5 776 | 4 953 | 1 539 | 3 303 | 111 | 823 | 110 | 80 | 339 | 151 | 135 | 2 | 6 |
| Municipal | | | | | | | | | | | | | | |
| Escola de 1 professor | 6 602 | 6 605 | 1 562 | 440 | 1 102 | 20 | 5 043 | 126 | 229 | 1 405 | 1 328 | 1 866 | 85 | 4 |
| Escola de 2 e mais professores | 14 611 | 14 698 | 6 673 | 3 789 | 2 700 | 184 | 8 025 | 452 | 649 | 2 534 | 1 941 | 2 357 | 81 | 11 |
| Total | 21 213 | 21 303 | 8 235 | 4 229 | 3 802 | 204 | 13 068 | 578 | 878 | 3 939 | 3 269 | 4 223 | 166 | 15 |
| Na zona rural | 16 006 | 16 038 | 4 414 | 1 332 | 3 006 | 76 | 11 624 | 373 | 612 | 3 448 | 3 045 | 3 976 | 157 | 13 |
| Particular | | | | | | | | | | | | | | |
| Escola de 1 professor | 161 | 161 | 67 | 29 | 38 | - | 94 | 8 | 3 | 22 | 15 | 44 | 2 | - |
| Escola de 2 e mais professores | 4 302 | 4 340 | 3 965 | 3 111 | 689 | 165 | 375 | 106 | 104 | 85 | 34 | 35 | 3 | 8 |
| Total | 4 463 | 4 501 | 4 032 | 3 140 | 727 | 165 | 469 | 114 | 107 | 107 | 49 | 79 | 5 | 8 |
| Na zona rural | 439 | 439 | 291 | 130 | 149 | 12 | 148 | 24 | 20 | 34 | 20 | 48 | 2 | - |
| Totais | | | | | | | | | | | | | | |
| Escola de 1 professor | 7 070 | 7 074 | 1 859 | 539 | 1 295 | 25 | 5 215 | 144 | 237 | 1 463 | 1 357 | 1 922 | 87 | 5 |
| Escola de 2 e mais professores | 39 061 | 39 438 | 29 750 | 19 870 | 9 085 | 795 | 9 688 | 818 | 996 | 3 054 | 2 150 | 2 553 | 86 | 31 |
| Total | 46 131 | 46 512 | 31 609 | 20 409 | 10 380 | 820 | 14 903 | 962 | 1 233 | 4 517 | 3 507 | 4 475 | 173 | 36 |
| Na zona rural | 22 176 | 22 263 | 9 661 | 3 003 | 6 459 | 199 | 12 602 | 508 | 713 | 3 821 | 3 220 | 4 160 | 161 | 19 |
| MATO GROSSO | | | | | | | | | | | | | | |
| Federal | | | | | | | | | | | | | | |
| Escola de 1 professor | 2 | 2 | - | - | - | - | 2 | - | - | - | - | 2 | - | - |
| Escola de 2 e mais professores | 39 | 39 | 19 | 19 | - | - | 20 | - | - | 3 | 5 | 10 | 2 | - |
| Total | 41 | 41 | 19 | 19 | - | - | 22 | - | - | 3 | 5 | 12 | 2 | - |
| Na zona rural | 22 | 22 | 2 | 2 | - | - | 20 | - | - | 3 | 4 | 11 | 2 | - |

# 3.0 — PESSOAL DOCENTE E NÃO DOCENTE

## 3.03 — CORPO DOCENTE COM REGÊNCIA DE CLASSE, EM EXERCÍCIO E TOTAL GERAL, SEGUNDO A CONDIÇÃO E O GRAU DE FORMAÇÃO PEDAGÓGICA, POR UNIDADES DA FEDERAÇÃO, DEPENDÊNCIA ADMINISTRATIVA, TIPO DE ESCOLA E LOCALIZAÇÃO — 30-4-72

| UNIDADES DA FEDERAÇÃO, DEPENDÊNCIA ADMINISTRATIVA, TIPO DE ESCOLA E LOCALIZAÇÃO | CORPO DOCENTE (REGENTES DE CLASSE) | | | | | | | | | | | | | |
|---|---|---|---|---|---|---|---|---|---|---|---|---|---|---|
| | Em exercício | Total geral | Com formação pedagógica | | | | Sem formação pedagógica | | | | | | | |
| | | | | Normalistas | | Outros | | Com nível médio | | | | Com nível primário | | Outros |
| | | | Total | De 2º ciclo | De 1º ciclo | | Total | De 2º ciclo | | De 1º ciclo | | | | |
| | | | | | | | | Concluído | Não Concluído | Concluído | Não Concluído | Concluído | Não Concluído | |
| MATO GROSSO (Continuação) | | | | | | | | | | | | | | |
| Estadual | | | | | | | | | | | | | | |
| Escola de 1 professor | 262 | 262 | 2 | 2 | - | - | 260 | 3 | - | 11 | 6 | 208 | 30 | 2 |
| Escola de 2 e mais professores | 3 451 | 3 480 | 2 039 | 1 770 | 201 | 68 | 1 441 | 159 | 144 | 210 | 267 | 629 | 27 | 5 |
| Total | 3 713 | 3 742 | 2 041 | 1 772 | 201 | 68 | 1 701 | 162 | 144 | 221 | 273 | 837 | 57 | 7 |
| Na zona rural | 733 | 737 | 82 | 60 | 22 | - | 655 | 11 | 1 | 35 | 44 | 516 | 46 | 2 |
| Municipal | | | | | | | | | | | | | | |
| Escola de 1 professor | 1 404 | 1 404 | 60 | 46 | 14 | - | 1 344 | 29 | 10 | 97 | 139 | 964 | 102 | 3 |
| Escola de 2 e mais professores | 1 610 | 1 616 | 626 | 546 | 55 | 25 | 990 | 53 | 39 | 176 | 130 | 575 | 17 | - |
| Total | 3 014 | 3 020 | 686 | 592 | 69 | 25 | 2 334 | 82 | 49 | 273 | 269 | 1 539 | 119 | 3 |
| Na zona rural | 2 193 | 2 195 | 175 | 132 | 30 | 13 | 2 020 | 33 | 19 | 209 | 232 | 1 412 | 112 | 3 |
| Particular | | | | | | | | | | | | | | |
| Escola de 1 professor | 35 | 35 | 11 | 7 | 3 | 1 | 24 | - | - | 10 | 2 | 11 | 1 | - |
| Escola de 2 e mais professores | 776 | 787 | 536 | 449 | 57 | 30 | 251 | 61 | 65 | 56 | 29 | 39 | 1 | - |
| Total | 811 | 822 | 547 | 456 | 60 | 31 | 275 | 61 | 65 | 66 | 31 | 50 | 2 | - |
| Na zona rural | 85 | 86 | 43 | 27 | 9 | 7 | 43 | 7 | 13 | 9 | 6 | 7 | 1 | - |
| Totais | | | | | | | | | | | | | | |
| Escola de 1 professor | 1 703 | 1 703 | 73 | 55 | 17 | 1 | 1 630 | 32 | 10 | 118 | 147 | 1 185 | 133 | 5 |
| Escola de 2 e mais professores | 5 876 | 5 922 | 3 220 | 2 784 | 313 | 123 | 2 702 | 273 | 248 | 445 | 431 | 1 253 | 47 | 5 |
| Total | 7 579 | 7 625 | 3 293 | 2 839 | 330 | 124 | 4 332 | 305 | 258 | 563 | 578 | 2 438 | 180 | 10 |
| Na zona rural | 3 033 | 3 040 | 302 | 221 | 61 | 20 | 2 738 | 51 | 33 | 256 | 286 | 1 946 | 161 | 5 |
| GOIÁS | | | | | | | | | | | | | | |
| Federal | | | | | | | | | | | | | | |
| Escola de 1 professor | 2 | 2 | - | - | - | - | 2 | - | - | - | - | 2 | - | - |
| Escola de 2 e mais professores | 7 | 8 | 8 | 8 | - | - | - | - | - | - | - | - | - | - |
| Total | 9 | 10 | 8 | 8 | - | - | 2 | - | - | - | - | 2 | - | - |
| Na zona rural | 2 | 2 | - | - | - | - | 2 | - | - | - | - | 2 | - | - |
| Estadual | | | | | | | | | | | | | | |
| Escola de 1 professor | 726 | 726 | 17 | 11 | 5 | 1 | 709 | 7 | 9 | 54 | 61 | 543 | 35 | - |
| Escola de 2 e mais professores | 8 730 | 8 884 | 3 265 | 2 750 | 470 | 45 | 5 619 | 428 | 562 | 1 048 | 1 264 | 2 200 | 106 | 11 |
| Total | 9 456 | 9 610 | 3 282 | 2 761 | 475 | 46 | 6 328 | 435 | 571 | 1 102 | 1 325 | 2 743 | 141 | 11 |
| Na zona rural | 2 141 | 2 153 | 142 | 99 | 41 | 2 | 2 011 | 45 | 51 | 158 | 197 | 1 483 | 77 | - |
| Municipal | | | | | | | | | | | | | | |
| Escola de 1 professor | 3 070 | 3 070 | 25 | 15 | 10 | - | 3 045 | 19 | 25 | 140 | 256 | 2 418 | 177 | 10 |
| Escola de 2 e mais professores | 1 659 | 1 666 | 554 | 508 | 33 | 13 | 1 112 | 37 | 80 | 163 | 189 | 625 | 17 | 1 |
| Total | 4 729 | 4 736 | 579 | 523 | 43 | 13 | 4 157 | 56 | 105 | 303 | 445 | 3 043 | 194 | 11 |
| Na zona rural | 3 832 | 3 833 | 40 | 27 | 13 | - | 3 793 | 36 | 47 | 215 | 364 | 2 927 | 194 | 10 |
| Particular | | | | | | | | | | | | | | |
| Escola de 1 professor | 29 | 29 | 4 | 4 | - | - | 25 | 5 | 4 | 3 | 2 | 11 | - | - |
| Escola de 2 e mais professores | 937 | 942 | 637 | 571 | 44 | 22 | 305 | 78 | 53 | 65 | 62 | 47 | - | - |
| Total | 966 | 971 | 641 | 575 | 44 | 22 | 330 | 83 | 57 | 68 | 64 | 58 | - | - |
| Na zona rural | 27 | 27 | 8 | 8 | - | - | 19 | 4 | 1 | 3 | 3 | 8 | - | - |
| Totais | | | | | | | | | | | | | | |
| Escola de 1 professor | 3 827 | 3 827 | 46 | 30 | 15 | 1 | 3 781 | 31 | 38 | 197 | 319 | 2 974 | 212 | 10 |
| Escola de 2 e mais professores | 11 333 | 11 500 | 4 464 | 3 837 | 547 | 80 | 7 036 | 543 | 695 | 1 276 | 1 515 | 2 872 | 123 | 12 |
| Total | 15 160 | 15 327 | 4 510 | 3 867 | 562 | 81 | 10 817 | 574 | 733 | 1 473 | 1 834 | 5 846 | 335 | 22 |
| Na zona rural | 6 002 | 6 015 | 190 | 134 | 54 | 2 | 5 825 | 85 | 99 | 376 | 564 | 4 420 | 271 | 10 |
| DISTRITO FEDERAL | | | | | | | | | | | | | | |
| Federal | | | | | | | | | | | | | | |
| Escola de 1 professor | - | - | - | - | - | - | - | - | - | - | - | - | - | - |
| Escola de 2 e mais professores | 13 | 13 | 13 | 13 | - | - | - | - | - | - | - | - | - | - |
| Total | 13 | 13 | 13 | 13 | - | - | - | - | - | - | - | - | - | - |
| Na zona rural | - | - | - | - | - | - | - | - | - | - | - | - | - | - |
| Municipal | | | | | | | | | | | | | | |
| Escola de 1 professor | 10 | 10 | 10 | 9 | 1 | - | - | - | - | - | - | - | - | - |
| Escola de 2 e mais professores | 2 945 | 2 954 | 2 950 | 2 924 | 14 | 12 | 4 | - | 1 | 1 | 1 | 1 | - | - |
| Total | 2 955 | 2 964 | 2 960 | 2 933 | 15 | 12 | 4 | - | 1 | 1 | 1 | 1 | - | - |
| Na zona rural | 161 | 161 | 157 | 143 | 11 | 3 | 4 | - | 1 | 1 | 1 | 1 | - | - |

# 3.0 — PESSOAL DOCENTE E NÃO DOCENTE

## 3.03 — CORPO DOCENTE COM REGÊNCIA DE CLASSE, EM EXERCÍCIO E TOTAL GERAL, SEGUNDO A CONDIÇÃO E O GRAU DE FORMAÇÃO PEDAGÓGICA, POR UNIDADES DA FEDERAÇÃO, DEPENDÊNCIA ADMINISTRATIVA, TIPO DE ESCOLA E LOCALIZAÇÃO — 30-4-72

| UNIDADES DA FEDERAÇÃO, DEPENDÊNCIA ADMINISTRATIVA, TIPO DE ESCOLA E LOCALIZAÇÃO | CORPO DOCENTE (REGENTES DE CLASSE) | | | | | | | | | | | | | |
|---|---|---|---|---|---|---|---|---|---|---|---|---|---|---|
| | Em exercício | Total geral | Com formação pedagógica | | | | Sem formação pedagógica | | | | | | | |
| | | | | Normalistas | | | | Com nível médio | | | | Com nível primário | | |
| | | | Total | De 2º ciclo | De 1º ciclo | Outros | Total | De 2º ciclo | | De 1º ciclo | | | | Outros |
| | | | | | | | | Concluído | Não Concluído | Concluído | Não Concluído | Concluído | Não Concluído | |
| DISTRITO FEDERAL (Continuação) | | | | | | | | | | | | | | |
| Particular | | | | | | | | | | | | | | |
| Escola de 1 professor | - | - | - | - | - | - | - | - | - | - | - | - | - | - |
| Escola de 2 e mais professores | 218 | 221 | 220 | 202 | 2 | 16 | 1 | 1 | - | - | - | - | - | - |
| Total | 218 | 221 | 220 | 202 | 2 | 16 | 1 | 1 | - | - | - | - | - | - |
| Na zona rural | - | - | - | - | - | - | - | - | - | - | - | - | - | - |
| Totais | | | | | | | | | | | | | | |
| Escola de 1 professor | 10 | 10 | 10 | 9 | 1 | - | - | - | - | - | - | - | - | - |
| Escola de 2 e mais professores | 3 176 | 3 188 | 3 183 | 3 139 | 16 | 28 | 5 | 1 | 1 | 1 | 1 | 1 | - | - |
| Total | 3 186 | 3 198 | 3 193 | 3 148 | 17 | 28 | 5 | 1 | 1 | 1 | 1 | 1 | - | - |
| Na zona rural | 161 | 161 | 157 | 143 | 11 | 3 | 4 | - | 1 | 1 | 1 | 1 | - | - |
| BRASIL | | | | | | | | | | | | | | |
| Federal | | | | | | | | | | | | | | |
| Escola de 1 professor | 642 | 642 | 134 | 106 | 27 | 1 | 508 | 18 | 4 | 22 | 21 | 352 | 91 | - |
| Escola de 2 e mais professores | 1 900 | 1 914 | 1 258 | 779 | 435 | 44 | 656 | 63 | 66 | 104 | 144 | 231 | 46 | 2 |
| Total | 2 542 | 2 556 | 1 392 | 885 | 462 | 45 | 1 164 | 81 | 70 | 126 | 165 | 583 | 137 | 2 |
| Na zona rural | 1 099 | 1 102 | 351 | 212 | 137 | 2 | 751 | 31 | 16 | 57 | 91 | 442 | 113 | 1 |
| Estadual | | | | | | | | | | | | | | |
| Escola de 1 professor | 31 224 | 31 249 | 20 995 | 19 154 | 1 576 | 265 | 10 254 | 327 | 218 | 775 | 803 | 7 088 | 996 | 47 |
| Escola de 2 e mais professores | 224 032 | 227 534 | 192 433 | 169 667 | 18 825 | 3 941 | 35 101 | 4 304 | 2 942 | 6 018 | 4 717 | 15 913 | 951 | 256 |
| Total | 255 256 | 258 783 | 213 428 | 188 821 | 20 401 | 4 206 | 45 355 | 4 631 | 3 160 | 6 793 | 5 520 | 23 001 | 1 947 | 303 |
| Na zona rural | 63 810 | 64 294 | 42 372 | 34 223 | 7 446 | 706 | 21 922 | 1 030 | 770 | 2 391 | 1 955 | 14 191 | 1 438 | 147 |
| Municipal | | | | | | | | | | | | | | |
| Escola de 1 professor | 76 338 | 76 605 | 6 013 | 4 061 | 1 880 | 72 | 70 592 | 733 | 1 022 | 3 372 | 4 819 | 42 999 | 17 393 | 254 |
| Escola de 2 e mais professores | 70 879 | 71 468 | 34 361 | 28 933 | 4 917 | 511 | 37 107 | 1 514 | 2 411 | 5 273 | 5 608 | 19 493 | 2 602 | 208 |
| Total | 147 217 | 148 073 | 40 374 | 32 994 | 6 797 | 583 | 107 699 | 2 247 | 3 433 | 8 645 | 10 427 | 62 492 | 19 995 | 460 |
| Na zona rural | 103 679 | 104 260 | 11 987 | 7 437 | 4 350 | 200 | 92 273 | 1 386 | 2 036 | 6 622 | 8 195 | 55 327 | 18 317 | 390 |
| Particular | | | | | | | | | | | | | | |
| Escola de 1 professor | 2 954 | 2 957 | 745 | 573 | 162 | 10 | 2 212 | 80 | 81 | 204 | 264 | 1 202 | 364 | 17 |
| Escola de 2 e mais professores | 37 135 | 37 362 | 31 645 | 27 433 | 3 216 | 996 | 5 717 | 1 541 | 885 | 1 227 | 732 | 1 169 | 85 | 78 |
| Total | 40 089 | 40 319 | 32 390 | 28 006 | 3 378 | 1 006 | 7 929 | 1 621 | 966 | 1 431 | 996 | 2 371 | 449 | 95 |
| Na zona rural | 3 132 | 3 142 | 1 186 | 876 | 271 | 39 | 1 956 | 98 | 111 | 144 | 221 | 1 058 | 309 | 15 |
| Totais | | | | | | | | | | | | | | |
| Escola de 1 professor | 111 158 | 111 453 | 27 887 | 23 894 | 3 645 | 348 | 83 566 | 1 158 | 1 325 | 4 373 | 5 907 | 51 641 | 18 844 | 318 |
| Escola de 2 e mais professores | 333 946 | 338 278 | 259 697 | 226 812 | 27 393 | 5 492 | 78 581 | 7 422 | 6 304 | 12 622 | 11 201 | 36 806 | 3 684 | 542 |
| Total | 445 104 | 449 731 | 287 584 | 250 706 | 31 038 | 5 840 | 162 147 | 8 580 | 7 629 | 16 995 | 17 108 | 88 447 | 22 528 | 860 |
| Na zona rural | 171 720 | 172 798 | 55 896 | 42 745 | 12 204 | 947 | 116 902 | 2 545 | 2 933 | 9 214 | 10 462 | 71 018 | 20 177 | 553 |

NOTA - Vede chamadas (1) e (2) da Tabela nº 1.01.

# 3.0 — PESSOAL DOCENTE E NÃO DOCENTE

## 3.04 — PESSOAL NÃO DOCENTE EM EXERCÍCIO E TOTAL GERAL, SEGUNDO AS FUNÇÕES E SEXO, POR UNIDADES DA FEDERAÇÃO, DEPENDÊNCIA ADMINISTRATIVA, TIPO DE ESCOLA E LOCALIZAÇÃO — 30-4-72

| UNIDADES DA FEDERAÇÃO, DEPENDÊNCIA ADMINISTRATIVA, TIPO DE ESCOLA E LOCALIZAÇÃO | PESSOAL NÃO DOCENTE | | | | | | | | | | | | | | | |
|---|---|---|---|---|---|---|---|---|---|---|---|---|---|---|---|---|
| | Em exercício | | Total geral | | Em funções administrativas | | Em funções técnicas principais | | | | Em funções auxiliares | | | | | |
| | | | | | | | Orientador educacional | | Outras | | Administrativas | | Técnicas | | Outras | |
| | Total | Feminino | Total | Feminino | Total | Feminino | Total | Feminino | Total | Feminino | Total | Feminino | Total | Feminino | Total | Feminino |
| RONDÔNIA | | | | | | | | | | | | | | | | |
| Federal | | | | | | | | | | | | | | | | |
| Escola de 1 professor | 2 | - | 2 | - | - | - | - | - | - | - | - | - | 1 | - | 1 | - |
| Escola de 2 e + professores | 102 | 78 | 102 | 78 | 36 | 26 | 13 | 9 | 14 | 11 | 3 | 2 | 3 | 3 | 33 | 27 |
| Total | 104 | 78 | 104 | 78 | 36 | 26 | 13 | 9 | 14 | 11 | 3 | 2 | 4 | 3 | 34 | 27 |
| Na zona rural | 4 | 2 | 4 | 2 | 2 | 1 | 1 | - | - | - | - | - | - | - | 1 | 1 |
| Particular | | | | | | | | | | | | | | | | |
| Escola de 1 professor | - | - | - | - | - | - | - | - | - | - | - | - | - | - | - | - |
| Escola de 2 e + professores | 13 | 12 | 15 | 14 | 7 | 6 | 2 | 2 | - | - | - | - | - | - | 6 | 6 |
| Total | 13 | 12 | 15 | 14 | 7 | 6 | 2 | 2 | - | - | - | - | - | - | 6 | 6 |
| Na zona rural | - | - | - | - | - | - | - | - | - | - | - | - | - | - | - | - |
| Totais | | | | | | | | | | | | | | | | |
| Escola de 1 professor | 2 | - | 2 | - | - | - | - | - | - | - | - | - | 1 | - | 1 | - |
| Escola de 2 e + professores | 115 | 90 | 117 | 92 | 43 | 32 | 15 | 11 | 14 | 11 | 3 | 2 | 3 | 3 | 39 | 33 |
| Total | 117 | 90 | 119 | 92 | 43 | 32 | 15 | 11 | 14 | 11 | 3 | 2 | 4 | 3 | 40 | 33 |
| Na zona rural | 4 | 2 | 4 | 2 | 2 | 1 | 1 | - | - | - | - | - | - | - | 1 | |
| ACRE | | | | | | | | | | | | | | | | |
| Federal | | | | | | | | | | | | | | | | |
| Escola de 1 professor | - | - | - | - | - | - | - | - | - | - | - | - | - | - | - | - |
| Escola de 2 e + professores | 22 | 16 | 23 | 17 | 8 | 5 | - | - | - | - | 5 | 5 | - | - | 10 | |
| Total | 22 | 16 | 23 | 17 | 8 | 5 | - | - | - | - | - | - | - | - | 10 | |
| Na zona rural | - | - | - | - | - | - | - | - | - | - | - | - | - | - | - | - |
| Estadual | | | | | | | | | | | | | | | | |
| Escola de 1 professor | 3 | - | 3 | - | - | - | - | - | - | - | 3 | - | - | - | - | - |
| Escola de 2 e + professores | 240 | 207 | 261 | 226 | 51 | 48 | 4 | 4 | 6 | 5 | 149 | 131 | 1 | 1 | 50 | |
| Total | 243 | 207 | 264 | 226 | 51 | 48 | 4 | 4 | 6 | 5 | 152 | 131 | 1 | 1 | 50 | |
| Na zona rural | 32 | 20 | 33 | 21 | 13 | 11 | - | - | - | - | 13 | 4 | - | - | 7 | |
| Municipal | | | | | | | | | | | | | | | | |
| Escola de 1 professor | 10 | - | 10 | - | - | - | - | - | - | - | 10 | - | - | - | - | |
| Escola de 2 e + professores | 7 | 4 | 7 | 4 | 2 | 2 | - | - | - | - | 1 | 1 | - | - | 4 | |
| Total | 17 | 4 | 17 | 4 | 2 | 2 | - | - | - | - | 11 | 1 | - | - | 4 | |
| Na zona rural | 11 | 1 | 11 | 1 | 1 | 1 | - | - | - | - | 10 | - | - | - | - | |
| Particular | | | | | | | | | | | | | | | | |
| Escola de 1 professor | 1 | - | 1 | - | - | - | - | - | - | - | 1 | - | - | - | - | |
| Escola de 2 e + professores | 46 | 33 | 46 | 33 | 14 | 10 | - | - | - | - | 9 | 7 | - | - | 23 | |
| Total | 47 | 33 | 47 | 33 | 14 | 10 | - | - | - | - | 10 | 7 | - | - | 23 | |
| Na zona rural | 6 | 4 | 6 | 4 | 4 | 3 | - | - | - | - | 1 | - | - | - | 1 | |
| Totais | | | | | | | | | | | | | | | | |
| Escola de 1 professor | 14 | - | 14 | - | - | - | - | - | - | - | 14 | - | - | - | - | |
| Escola de 2 e + professores | 315 | 260 | 337 | 280 | 75 | 65 | 4 | 4 | 6 | 5 | 164 | 144 | 1 | 1 | 87 | |
| Total | 329 | 260 | 351 | 280 | 75 | 65 | 4 | 4 | 6 | 5 | 178 | 144 | 1 | 1 | 87 | |
| Na zona rural | 49 | 25 | 50 | 26 | 18 | 15 | - | - | - | - | 24 | 4 | - | - | 8 | |
| AMAZONAS (1) | | | | | | | | | | | | | | | | |
| Estadual | | | | | | | | | | | | | | | | |
| Escola de 1 professor | 3 | 2 | 3 | 2 | 1 | 1 | 1 | 1 | - | - | - | - | - | - | 1 | |
| Escola de 2 e + professores | 451 | 416 | 452 | 417 | 174 | 171 | 20 | 20 | 13 | 13 | 41 | 39 | - | - | 204 | |
| Total | 454 | 418 | 455 | 419 | 175 | 172 | 21 | 21 | 13 | 13 | 41 | 39 | - | - | 205 | |
| Na zona rural | 23 | 19 | 23 | 19 | 10 | 9 | - | - | 1 | 1 | - | - | - | - | 12 | |
| Municipal | | | | | | | | | | | | | | | | |
| Escola de 1 professor | 10 | 5 | 10 | 5 | - | - | - | - | - | - | - | - | - | - | 10 | |
| Escola de 2 e + professores | - | - | - | - | - | - | - | - | - | - | - | - | - | - | - | |
| Total | 10 | 5 | 10 | 5 | - | - | - | - | - | - | - | - | - | - | 10 | |
| Na zona rural | 9 | 4 | 9 | 4 | - | - | - | - | - | - | - | - | - | - | 9 | |
| Particular | | | | | | | | | | | | | | | | |
| Escola de 1 professor | 1 | 1 | 1 | 1 | 1 | 1 | - | - | - | - | - | - | - | - | - | |
| Escola de 2 e + professores | 137 | 102 | 137 | 102 | 42 | 30 | 4 | 3 | 7 | 5 | 23 | 21 | 5 | 2 | 56 | |
| Total | 138 | 103 | 138 | 103 | 43 | 31 | 4 | 3 | 7 | 5 | 23 | 21 | 5 | 2 | 56 | |
| Na zona rural | - | - | - | - | - | - | - | - | - | - | - | - | - | - | - | |
| Totais | | | | | | | | | | | | | | | | |
| Escola de 1 professor | 14 | 8 | 14 | 8 | 2 | 2 | 1 | 1 | - | - | - | - | - | - | 11 | |
| Escola de 2 e + professores | 588 | 518 | 589 | 519 | 216 | 201 | 24 | 23 | 20 | 18 | 64 | 60 | 5 | 2 | 260 | |
| Total | 602 | 526 | 603 | 527 | 218 | 203 | 25 | 24 | 20 | 18 | 64 | 60 | 5 | 2 | 271 | |
| Na zona rural | 32 | 23 | 32 | 23 | 10 | 9 | - | - | 1 | 1 | - | - | - | - | 21 | |

# 3.0 — PESSOAL DOCENTE E NÃO DOCENTE

## 3.04 — PESSOAL NÃO DOCENTE EM EXERCÍCIO E TOTAL GERAL, SEGUNDO AS FUNÇÕES E SEXO, POR UNIDADES DA FEDERAÇÃO, DEPENDÊNCIA ADMINISTRATIVA, TIPO DE ESCOLA E LOCALIZAÇÃO — 30-4-72

| UNIDADES DA FEDERAÇÃO, DEPENDÊNCIA ADMINISTRATIVA, TIPO DE ESCOLA E LOCALIZAÇÃO | PESSOAL NÃO DOCENTE | | | | | | | | | | | | | | | |
|---|---|---|---|---|---|---|---|---|---|---|---|---|---|---|---|---|
| | Em exercício | | Total geral | | Em funções administrativas | | Em funções técnicas principais | | | | Em funções auxiliares | | | | | |
| | | | | | | | Orientador educacional | | Outras | | Administrativas | | Técnicas | | Outras | |
| | Total | Feminino | Total | Feminino | Total | Feminino | Total | Feminino | Total | Feminino | Total | Feminino | Total | Feminino | Total | Feminino |
| RORAIMA (2) | | | | | | | | | | | | | | | | |
| Federal | | | | | | | | | | | | | | | | |
| Escola de 1 professor ..... | ... | ... | ... | ... | ... | ... | ... | ... | ... | ... | ... | ... | ... | ... | ... | ... |
| Escola de 2 e + professores | 156 | 125 | 159 | 127 | 31 | 31 | 1 | 1 | 47 | 32 | 1 | 1 | ... | ... | 79 | 62 |
| Total ..... | 156 | 125 | 159 | 127 | 31 | 31 | 1 | 1 | 47 | 32 | 1 | 1 | ... | ... | 79 | 62 |
| Na zona rural ..... | ... | ... | ... | ... | ... | ... | ... | ... | ... | ... | ... | ... | ... | ... | ... | ... |
| Particular | | | | | | | | | | | | | | | | |
| Escola de 1 professor ..... | ... | ... | ... | ... | ... | ... | ... | ... | ... | ... | ... | ... | ... | ... | ... | ... |
| Escola de 2 e + professores | 4 | 2 | 4 | 2 | 1 | ... | ... | ... | 2 | 1 | ... | ... | ... | ... | 1 | 1 |
| Total ..... | 4 | 2 | 4 | 2 | 1 | ... | ... | ... | 2 | 1 | ... | ... | ... | ... | 1 | 1 |
| Na zona rural ..... | ... | ... | ... | ... | ... | ... | ... | ... | ... | ... | ... | ... | ... | ... | ... | ... |
| Totais | | | | | | | | | | | | | | | | |
| Escola de 1 professor ..... | ... | ... | ... | ... | ... | ... | ... | ... | ... | ... | ... | ... | ... | ... | ... | ... |
| Escola de 2 e + professores | 160 | 127 | 163 | 129 | 32 | 31 | 1 | 1 | 49 | 33 | 1 | 1 | ... | ... | 80 | 63 |
| Total ..... | 160 | 127 | 163 | 129 | 32 | 31 | 1 | 1 | 49 | 33 | 1 | 1 | ... | ... | 80 | 63 |
| Na zona rural ..... | ... | ... | ... | ... | ... | ... | ... | ... | ... | ... | ... | ... | ... | ... | ... | ... |
| PARÁ | | | | | | | | | | | | | | | | |
| Federal | | | | | | | | | | | | | | | | |
| Escola de 1 professor ..... | 3 | 3 | 3 | 3 | - | - | - | - | - | - | - | - | - | - | 3 | 3 |
| Escola de 2 e + professores | 96 | 81 | 96 | 81 | 16 | 16 | 3 | 2 | 3 | 2 | 10 | 10 | 2 | 2 | 62 | 49 |
| Total ..... | 99 | 84 | 99 | 84 | 16 | 16 | 3 | 2 | 3 | 2 | 10 | 10 | 2 | 2 | 65 | 52 |
| Na zona rural ..... | 34 | 27 | 34 | 27 | 6 | 6 | - | - | - | - | 2 | 2 | - | - | 26 | 19 |
| Estadual | | | | | | | | | | | | | | | | |
| Escola de 1 professor ..... | 1 | 1 | 1 | 1 | - | - | - | - | - | - | - | - | - | - | 1 | 1 |
| Escola de 2 e + professores | 1 916 | 1 714 | 2 012 | 1 787 | 439 | 415 | 54 | 50 | 100 | 86 | 89 | 82 | 28 | 27 | 1 302 | 1 127 |
| Total ..... | 1 917 | 1 715 | 2 013 | 1 788 | 439 | 415 | 54 | 50 | 100 | 86 | 89 | 82 | 28 | 27 | 1 303 | 1 128 |
| Na zona rural ..... | 188 | 172 | 194 | 177 | 55 | 52 | 1 | 1 | 1 | - | 4 | 4 | - | - | 133 | 120 |
| Municipal | | | | | | | | | | | | | | | | |
| Escola de 1 professor ..... | 3 | 2 | 3 | 2 | 2 | 1 | - | - | - | - | - | - | - | - | 1 | 1 |
| Escola de 2 e + professores | 433 | 390 | 435 | 392 | 112 | 107 | 8 | 7 | 29 | 29 | 11 | 8 | 3 | 3 | 272 | 238 |
| Total ..... | 436 | 392 | 438 | 394 | 114 | 108 | 8 | 7 | 29 | 29 | 11 | 8 | 3 | 3 | 273 | 239 |
| Na zona rural ..... | 52 | 43 | 53 | 44 | 16 | 14 | 3 | 2 | 2 | 2 | - | - | - | - | 32 | 26 |
| Particular | | | | | | | | | | | | | | | | |
| Escola de 1 professor ..... | 5 | 5 | 5 | 5 | 4 | 4 | 1 | 1 | - | - | - | - | - | - | - | - |
| Escola de 2 e + professores | 544 | 468 | 557 | 474 | 197 | 175 | 45 | 39 | 69 | 62 | 28 | 24 | 6 | 4 | 212 | 170 |
| Total ..... | 549 | 473 | 562 | 479 | 201 | 179 | 46 | 40 | 69 | 62 | 28 | 24 | 6 | 4 | 212 | 170 |
| Na zona rural ..... | 26 | 23 | 29 | 23 | 15 | 12 | 2 | - | 1 | - | - | - | - | - | 11 | 11 |
| Totais | | | | | | | | | | | | | | | | |
| Escola de 1 professor ..... | 12 | 11 | 12 | 11 | 6 | 5 | 1 | 1 | - | - | - | - | - | - | 5 | 5 |
| Escola de 2 e + professores | 2 989 | 2 653 | 3 100 | 2 734 | 764 | 713 | 110 | 98 | 201 | 179 | 138 | 124 | 39 | 36 | 1 848 | 1 584 |
| Total ..... | 3 001 | 2 664 | 3 112 | 2 745 | 770 | 718 | 111 | 99 | 201 | 179 | 138 | 124 | 39 | 36 | 1 853 | 1 589 |
| Na zona rural ..... | 300 | 265 | 310 | 271 | 92 | 84 | 6 | 3 | 4 | 2 | 6 | 6 | - | - | 202 | 176 |
| AMAPÁ | | | | | | | | | | | | | | | | |
| Federal | | | | | | | | | | | | | | | | |
| Escola de 1 professor ..... | - | - | - | - | - | - | - | - | - | - | - | - | - | - | - | - |
| Escola de 2 e + professores | 131 | 95 | 131 | 95 | 38 | 34 | 6 | 5 | - | - | 44 | 37 | - | - | 43 | 19 |
| Total ..... | 131 | 95 | 131 | 95 | 38 | 34 | 6 | 5 | - | - | 44 | 37 | - | - | 43 | 19 |
| Na zona rural ..... | 9 | 7 | 9 | 7 | 6 | 6 | - | - | - | - | - | - | - | - | 3 | 1 |
| Municipal | | | | | | | | | | | | | | | | |
| Escola de 1 professor ..... | - | - | - | - | - | - | - | - | - | - | - | - | - | - | - | - |
| Escola de 2 e + professores | 82 | 55 | 82 | 55 | 15 | 14 | - | - | - | - | - | - | 8 | 6 | 59 | 35 |
| Total ..... | 82 | 55 | 82 | 55 | 15 | 14 | - | - | - | - | - | - | 8 | 6 | 59 | 35 |
| Na zona rural ..... | 8 | 5 | 8 | 5 | 2 | 2 | - | - | - | - | - | - | - | - | 6 | 3 |
| Particular | | | | | | | | | | | | | | | | |
| Escola de 1 professor ..... | - | - | - | - | - | - | - | - | - | - | - | - | - | - | - | - |
| Escola de 2 e + professores | 77 | 53 | 80 | 53 | 35 | 24 | 4 | 3 | 1 | 1 | 10 | 6 | 1 | 1 | 29 | 18 |
| Total ..... | 77 | 53 | 80 | 53 | 35 | 24 | 4 | 3 | 1 | 1 | 10 | 6 | 1 | 1 | 29 | 18 |
| Na zona rural ..... | 8 | 4 | 8 | 4 | 3 | 2 | - | - | - | - | 2 | 1 | - | - | 3 | 1 |
| Totais | | | | | | | | | | | | | | | | |
| Escola de 1 professor ..... | - | - | - | - | - | - | - | - | - | - | - | - | - | - | - | - |
| Escola de 2 e + professores | 290 | 203 | 293 | 203 | 88 | 72 | 10 | 8 | 1 | 1 | 54 | 43 | 9 | 7 | 131 | 72 |
| Total ..... | 290 | 203 | 293 | 203 | 88 | 72 | 10 | 8 | 1 | 1 | 54 | 43 | 9 | 7 | 131 | 72 |
| Na zona rural ..... | 25 | 16 | 25 | 16 | 11 | 10 | - | - | - | - | 2 | 1 | - | - | 12 | 5 |

# 3.0 — PESSOAL DOCENTE E NÃO DOCENTE

## 3.04 — PESSOAL NÃO DOCENTE EM EXERCÍCIO E TOTAL GERAL, SEGUNDO AS FUNÇÕES E SEXO, POR UNIDADES DA FEDERAÇÃO, DEPENDÊNCIA ADMINISTRATIVA, TIPO DE ESCOLA E LOCALIZAÇÃO — 30-4-72

| UNIDADES DA FEDERAÇÃO, DEPENDÊNCIA ADMINISTRATIVA, TIPO DE ESCOLA E LOCALIZAÇÃO | PESSOAL NÃO DOCENTE | | | | | | | | | | | | | | | |
|---|---|---|---|---|---|---|---|---|---|---|---|---|---|---|---|---|
| | Em exercício | | Total geral | | Em funções administrativas | | Em funções técnicas principais | | | | Em funções auxiliares | | | | | |
| | | | | | | | Orientador educacional | | Outras | | Administrativas | | Técnicas | | Outras | |
| | Total | Feminino | Total | Feminino | Total | Feminino | Total | Feminino | Total | Feminino | Total | Feminino | Total | Feminino | Total | Feminino |
| MARANHÃO | | | | | | | | | | | | | | | | |
| Federal | | | | | | | | | | | | | | | | |
| Escola de 1 professor | 31 | 30 | 31 | 30 | 31 | 30 | - | - | - | - | - | - | - | - | - | - |
| Escola de 2 e + professores | 6 | 5 | 6 | 5 | 3 | 3 | - | - | - | - | - | - | - | - | 3 | 2 |
| Total | 37 | 35 | 37 | 35 | 34 | 33 | - | - | - | - | - | - | - | - | 3 | 2 |
| Na zona rural | 31 | 30 | 31 | 30 | 31 | 30 | - | - | - | - | - | - | - | - | - | - |
| Estadual | | | | | | | | | | | | | | | | |
| Escola de 1 professor | - | - | - | - | - | - | - | - | - | - | - | - | - | - | - | - |
| Escola de 2 e + professores | 1 191 | 1 061 | 1 225 | 1 092 | 321 | 312 | 31 | 31 | 72 | 70 | 108 | 98 | 49 | 48 | 644 | 533 |
| Total | 1 191 | 1 061 | 1 225 | 1 092 | 321 | 312 | 31 | 31 | 72 | 70 | 108 | 98 | 49 | 48 | 644 | 533 |
| Na zona rural | 93 | 80 | 95 | 81 | 36 | 34 | - | - | 1 | 1 | 1 | 1 | - | - | 57 | 45 |
| Municipal | | | | | | | | | | | | | | | | |
| Escola de 1 professor | 230 | 216 | 231 | 217 | 181 | 172 | 7 | 7 | 1 | 1 | 1 | - | - | - | 41 | 37 |
| Escola de 2 e + professores | 600 | 555 | 610 | 565 | 249 | 234 | 8 | 8 | 14 | 14 | 41 | 38 | 5 | 4 | 293 | 267 |
| Total | 830 | 771 | 841 | 782 | 430 | 406 | 15 | 15 | 15 | 15 | 42 | 38 | 5 | 4 | 334 | 304 |
| Na zona rural | 413 | 382 | 419 | 388 | 258 | 244 | 7 | 7 | 1 | 1 | 7 | 6 | - | - | 146 | 130 |
| Particular | | | | | | | | | | | | | | | | |
| Escola de 1 professor | 2 | 1 | 2 | 1 | 2 | 1 | - | - | - | - | - | - | - | - | - | - |
| Escola de 2 e + professores | 216 | 181 | 224 | 188 | 110 | 87 | 14 | 13 | 3 | 3 | 20 | 18 | 1 | 1 | 76 | 66 |
| Total | 218 | 182 | 226 | 189 | 112 | 88 | 14 | 13 | 3 | 3 | 20 | 18 | 1 | 1 | 76 | 66 |
| Na zona rural | 10 | 9 | 10 | 9 | 6 | 5 | 1 | 1 | - | - | - | - | - | - | 3 | 3 |
| Totais | | | | | | | | | | | | | | | | |
| Escola de 1 professor | 263 | 247 | 264 | 248 | 214 | 203 | 7 | 7 | 1 | 1 | 1 | - | - | - | 41 | 37 |
| Escola de 2 e + professores | 2 013 | 1 802 | 2 065 | 1 850 | 683 | 636 | 53 | 52 | 89 | 87 | 169 | 154 | 55 | 53 | 1 016 | 868 |
| Total | 2 276 | 2 049 | 2 329 | 2 098 | 897 | 839 | 60 | 59 | 90 | 88 | 170 | 154 | 55 | 53 | 1 057 | 905 |
| Na zona rural | 547 | 501 | 555 | 508 | 331 | 313 | 8 | 8 | 2 | 2 | 8 | 7 | - | - | 206 | 178 |
| PIAUÍ | | | | | | | | | | | | | | | | |
| Federal | | | | | | | | | | | | | | | | |
| Escola de 1 professor | - | - | - | - | - | - | - | - | - | - | - | - | - | - | - | - |
| Escola de 2 e + professores | 3 | 3 | 3 | 3 | 1 | 1 | - | - | - | - | - | - | - | - | 2 | 2 |
| Total | 3 | 3 | 3 | 3 | 1 | 1 | - | - | - | - | - | - | - | - | 2 | 2 |
| Na zona rural | 3 | 3 | 3 | 3 | 1 | 1 | - | - | - | - | - | - | - | - | 2 | 2 |
| Estadual | | | | | | | | | | | | | | | | |
| Escola de 1 professor | 8 | 7 | 9 | 8 | 1 | 1 | 1 | 1 | - | - | - | - | - | - | 7 | 6 |
| Escola de 2 e + professores | 1 292 | 1 114 | 1 315 | 1 136 | 213 | 204 | 29 | 27 | 15 | 15 | 210 | 197 | 4 | 4 | 844 | 689 |
| Total | 1 300 | 1 121 | 1 324 | 1 144 | 214 | 205 | 30 | 28 | 15 | 15 | 210 | 197 | 4 | 4 | 851 | 695 |
| Na zona rural | 65 | 59 | 66 | 60 | 12 | 12 | 1 | 1 | 1 | 1 | 2 | 2 | - | - | 50 | 44 |
| Municipal | | | | | | | | | | | | | | | | |
| Escola de 1 professor | 10 | 9 | 10 | 9 | - | - | - | - | - | - | - | - | - | - | 10 | 9 |
| Escola de 2 e + professores | 182 | 166 | 184 | 167 | 40 | 37 | 2 | 1 | - | - | 18 | 18 | - | - | 124 | 111 |
| Total | 192 | 175 | 194 | 176 | 40 | 37 | 2 | 1 | - | - | 18 | 18 | - | - | 134 | 120 |
| Na zona rural | 61 | 58 | 61 | 58 | 12 | 11 | - | - | - | - | - | - | - | - | 49 | 47 |
| Particular | | | | | | | | | | | | | | | | |
| Escola de 1 professor | 4 | 2 | 4 | 2 | 1 | - | - | - | - | - | - | - | - | - | 3 | 2 |
| Escola de 2 e + professores | 284 | 250 | 289 | 255 | 98 | 79 | 3 | 3 | 1 | 1 | 50 | 48 | 1 | 1 | 136 | 123 |
| Total | 288 | 252 | 293 | 257 | 99 | 79 | 3 | 3 | 1 | 1 | 50 | 48 | 1 | 1 | 139 | 125 |
| Na zona rural | 10 | 8 | 10 | 8 | 3 | 3 | - | - | - | - | - | - | - | - | 7 | 5 |
| Totais | | | | | | | | | | | | | | | | |
| Escola de 1 professor | 22 | 18 | 23 | 19 | 2 | 1 | 1 | 1 | - | - | - | - | - | - | 20 | 17 |
| Escola de 2 e + professores | 1 761 | 1 533 | 1 791 | 1 561 | 352 | 321 | 34 | 31 | 16 | 16 | 278 | 263 | 5 | 5 | 1 106 | 925 |
| Total | 1 783 | 1 551 | 1 814 | 1 580 | 354 | 322 | 35 | 32 | 16 | 16 | 278 | 263 | 5 | 5 | 1 126 | 942 |
| Na zona rural | 139 | 128 | 140 | 129 | 28 | 27 | 1 | 1 | 1 | 1 | 2 | 2 | - | - | 108 | 98 |
| CEARÁ | | | | | | | | | | | | | | | | |
| Federal | | | | | | | | | | | | | | | | |
| Escola de 1 professor | - | - | - | - | - | - | - | - | - | - | - | - | - | - | - | - |
| Escola de 2 e + professores | 21 | 15 | 21 | 15 | 8 | 6 | - | - | - | - | - | - | - | - | 13 | 9 |
| Total | 21 | 15 | 21 | 15 | 8 | 6 | - | - | - | - | - | - | - | - | 13 | 9 |
| Na zona rural | 16 | 12 | 16 | 12 | 6 | 5 | - | - | - | - | - | - | - | - | 10 | 7 |
| Estadual | | | | | | | | | | | | | | | | |
| Escola de 1 professor | 14 | 12 | 14 | 12 | 10 | 9 | - | - | - | - | - | - | - | - | 4 | 3 |
| Escola de 2 e + professores | 2 017 | 1 727 | 2 048 | 1 753 | 685 | 669 | 81 | 77 | 139 | 115 | 107 | 103 | 75 | 72 | 961 | 717 |
| Total | 2 031 | 1 739 | 2 062 | 1 765 | 695 | 678 | 81 | 77 | 139 | 115 | 107 | 103 | 75 | 72 | 965 | 720 |
| Na zona rural | 49 | 42 | 49 | 42 | 26 | 25 | 1 | 1 | - | - | 2 | 2 | - | - | 20 | 14 |

# 3.0 — PESSOAL DOCENTE E NÃO DOCENTE

## 3.04 — PESSOAL NÃO DOCENTE EM EXERCÍCIO E TOTAL GERAL, SEGUNDO AS FUNÇÕES E SEXO, POR UNIDADES DA FEDERAÇÃO, DEPENDÊNCIA ADMINISTRATIVA, TIPO DE ESCOLA E LOCALIZAÇÃO — 30-4-72

| UNIDADES DA FEDERAÇÃO, DEPENDÊNCIA ADMINISTRATIVA, TIPO DE ESCOLA E LOCALIZAÇÃO | PESSOAL NÃO DOCENTE | | | | | | | | | | | | | | | |
|---|---|---|---|---|---|---|---|---|---|---|---|---|---|---|---|---|
| | Em exercício | | Total geral | | Em funções administrativas | | Em funções técnicas principais | | | | Em funções auxiliares | | | | | |
| | | | | | | | Orientador educacional | | Outras | | Administrativas | | Técnicas | | Outras | |
| | Total | Feminino | Total | Feminino | Total | Feminino | Total | Feminino | Total | Feminino | Total | Feminino | Total | Feminino | Total | Feminino |
| CEARÁ (Continuação) | | | | | | | | | | | | | | | | |
| Municipal | | | | | | | | | | | | | | | | |
| Escola de 1 professor ..... | 53 | 50 | 58 | 50 | 49 | 48 | 1 | - | - | - | - | - | - | - | 8 | 2 |
| Escola de 2 e + professores | 724 | 624 | 734 | 632 | 311 | 293 | 29 | 28 | 20 | 19 | 19 | 18 | 4 | 4 | 351 | 270 |
| Total ..... | 777 | 674 | 792 | 682 | 360 | 341 | 30 | 28 | 20 | 19 | 19 | 18 | 4 | 4 | 359 | 272 |
| Na zona rural ..... | 116 | 108 | 116 | 108 | 77 | 75 | 1 | 1 | 1 | 1 | - | - | - | - | 37 | 31 |
| Particular | | | | | | | | | | | | | | | | |
| Escola de 1 professor ..... | 42 | 31 | 42 | 31 | 30 | 22 | 1 | - | 1 | 1 | 2 | 2 | - | - | 8 | 6 |
| Escola de 2 e + professores | 1 164 | 834 | 1 190 | 852 | 502 | 351 | 115 | 90 | 73 | 54 | 107 | 80 | 24 | 15 | 369 | 262 |
| Total ..... | 1 206 | 865 | 1 232 | 883 | 532 | 373 | 116 | 90 | 74 | 55 | 109 | 82 | 24 | 15 | 377 | 268 |
| Na zona rural ..... | 23 | 15 | 23 | 15 | 10 | 5 | 2 | 1 | 2 | 1 | 1 | 1 | - | - | 8 | 7 |
| Totais | | | | | | | | | | | | | | | | |
| Escola de 1 professor ..... | 109 | 93 | 114 | 93 | 89 | 79 | 2 | - | 1 | 1 | 2 | 2 | - | - | 20 | 11 |
| Escola de 2 e + professores | 3 926 | 3 200 | 3 993 | 3 252 | 1 506 | 1 319 | 225 | 195 | 232 | 188 | 233 | 201 | 103 | 91 | 1 694 | 1 258 |
| Total ..... | 4 035 | 3 293 | 4 107 | 3 345 | 1 595 | 1 398 | 227 | 195 | 233 | 189 | 235 | 203 | 103 | 91 | 1 714 | 1 269 |
| Na zona rural ..... | 204 | 177 | 204 | 177 | 119 | 110 | 4 | 3 | 3 | 2 | 3 | 3 | - | - | 75 | 59 |
| RIO GRANDE DO NORTE | | | | | | | | | | | | | | | | |
| Federal | | | | | | | | | | | | | | | | |
| Escola de 1 professor ..... | - | - | - | - | - | - | - | - | - | - | - | - | - | - | - | - |
| Escola de 2 e + professores | 21 | 17 | 21 | 17 | 5 | 5 | - | - | - | - | 5 | 5 | - | - | 11 | 7 |
| Total ..... | 21 | 17 | 21 | 17 | 5 | 5 | - | - | - | - | 5 | 5 | - | - | 11 | 7 |
| Na zona rural ..... | 5 | 3 | 5 | 3 | 1 | 1 | - | - | - | - | 1 | 1 | - | - | 3 | 1 |
| Estadual | | | | | | | | | | | | | | | | |
| Escola de 1 professor ..... | 19 | 17 | 20 | 18 | 7 | 5 | - | - | - | - | - | - | - | - | 13 | 13 |
| Escola de 2 e + professores | 1 910 | 1 699 | 1 928 | 1 717 | 402 | 381 | 65 | 62 | 77 | 71 | 262 | 257 | 36 | 30 | 1 086 | 916 |
| Total ..... | 1 929 | 1 716 | 1 948 | 1 735 | 409 | 386 | 65 | 62 | 77 | 71 | 262 | 257 | 36 | 30 | 1 099 | 929 |
| Na zona rural ..... | 167 | 148 | 168 | 149 | 39 | 37 | 5 | 3 | - | - | 2 | 2 | - | - | 122 | 107 |
| Municipal | | | | | | | | | | | | | | | | |
| Escola de 1 professor ..... | 106 | 102 | 106 | 102 | 11 | 10 | - | - | - | - | - | - | - | - | 95 | 92 |
| Escola de 2 e + professores | 420 | 390 | 423 | 391 | 93 | 89 | 17 | 17 | 5 | 5 | 43 | 43 | - | - | 265 | 237 |
| Total ..... | 526 | 492 | 529 | 493 | 104 | 99 | 17 | 17 | 5 | 5 | 43 | 43 | - | - | 360 | 329 |
| Na zona rural ..... | 189 | 181 | 191 | 181 | 24 | 21 | - | - | 1 | 1 | - | - | - | - | 166 | 159 |
| Particular | | | | | | | | | | | | | | | | |
| Escola de 1 professor ..... | 11 | 11 | 11 | 11 | 10 | 10 | - | - | - | - | - | - | - | - | 1 | 1 |
| Escola de 2 e + professores | 353 | 269 | 353 | 269 | 132 | 93 | 28 | 23 | 16 | 11 | 47 | 41 | 9 | 8 | 121 | 93 |
| Total ..... | 364 | 280 | 364 | 280 | 142 | 103 | 28 | 23 | 16 | 11 | 47 | 41 | 9 | 8 | 122 | 94 |
| Na zona rural ..... | 3 | 3 | 3 | 3 | 2 | 2 | - | - | - | - | - | - | - | - | 1 | 1 |
| Totais | | | | | | | | | | | | | | | | |
| Escola de 1 professor ..... | 136 | 130 | 137 | 131 | 28 | 25 | - | - | - | - | - | - | - | - | 109 | 106 |
| Escola de 2 e + professores | 2 704 | 2 375 | 2 725 | 2 394 | 632 | 568 | 110 | 102 | 98 | 87 | 357 | 346 | 45 | 38 | 1 483 | 1 253 |
| Total ..... | 2 840 | 2 505 | 2 862 | 2 525 | 660 | 593 | 110 | 102 | 98 | 87 | 357 | 346 | 45 | 38 | 1 592 | 1 359 |
| Na zona rural ..... | 364 | 335 | 367 | 336 | 66 | 61 | 5 | 3 | 1 | 1 | 3 | 3 | - | - | 292 | 268 |
| PARAÍBA | | | | | | | | | | | | | | | | |
| Federal | | | | | | | | | | | | | | | | |
| Escola de 1 professor ..... | 2 | 1 | 2 | 1 | - | - | - | - | - | - | - | - | - | - | 2 | 1 |
| Escola de 2 e + professores | 16 | 9 | 20 | 13 | 4 | 4 | 1 | 1 | - | - | 1 | 1 | - | - | 14 | 7 |
| Total ..... | 18 | 10 | 22 | 14 | 4 | 4 | 1 | 1 | - | - | 1 | 1 | - | - | 16 | 8 |
| Na zona rural ..... | 4 | 2 | 4 | 2 | 1 | 1 | - | - | - | - | - | - | - | - | 3 | 1 |
| Estadual | | | | | | | | | | | | | | | | |
| Escola de 1 professor ..... | 12 | 9 | 12 | 9 | 1 | 1 | - | - | - | - | - | - | - | - | 11 | 8 |
| Escola de 2 e + professores | 1 244 | 1 049 | 1 256 | 1 061 | 261 | 249 | 24 | 24 | 23 | 19 | 55 | 46 | 6 | 5 | 887 | 718 |
| Total ..... | 1 256 | 1 058 | 1 268 | 1 070 | 262 | 250 | 24 | 24 | 23 | 19 | 55 | 46 | 6 | 5 | 898 | 726 |
| Na zona rural ..... | 91 | 70 | 91 | 70 | 20 | 18 | - | - | - | - | 1 | 1 | - | - | 70 | 51 |
| Municipal | | | | | | | | | | | | | | | | |
| Escola de 1 professor ..... | 64 | 59 | 64 | 59 | 15 | 14 | - | - | - | - | - | - | - | - | 49 | 45 |
| Escola de 2 e + professores | 822 | 706 | 826 | 710 | 198 | 186 | 9 | 9 | 11 | 11 | 10 | 10 | 1 | 1 | 597 | 493 |
| Total ..... | 886 | 765 | 890 | 769 | 213 | 200 | 9 | 9 | 11 | 11 | 10 | 10 | 1 | 1 | 646 | 538 |
| Na zona rural ..... | 209 | 191 | 209 | 191 | 54 | 53 | 1 | 1 | - | - | - | - | - | - | 154 | 137 |
| Particular | | | | | | | | | | | | | | | | |
| Escola de 1 professor ..... | 12 | 10 | 12 | 10 | 6 | 5 | - | - | - | - | - | - | - | - | 6 | 5 |
| Escola de 2 e + professores | 490 | 382 | 495 | 385 | 182 | 140 | 19 | 18 | 3 | 3 | 47 | 35 | 3 | 2 | 241 | 187 |
| Total ..... | 502 | 392 | 507 | 395 | 188 | 145 | 19 | 18 | 3 | 3 | 47 | 35 | 3 | 2 | 247 | 192 |
| Na zona rural ..... | 8 | 7 | 8 | 7 | 4 | 3 | - | - | - | - | - | - | - | - | 4 | 4 |

# 3.0 — PESSOAL DOCENTE E NÃO DOCENTE

## 3.04 — PESSOAL NÃO DOCENTE EM EXERCÍCIO E TOTAL GERAL, SEGUNDO AS FUNÇÕES E SEXO, POR UNIDADES DA FEDERAÇÃO, DEPENDÊNCIA ADMINISTRATIVA, TIPO DE ESCOLA E LOCALIZAÇÃO — 30-4-72

| UNIDADES DA FEDERAÇÃO, DEPENDÊNCIA ADMINISTRATIVA, TIPO DE ESCOLA E LOCALIZAÇÃO | PESSOAL NÃO DOCENTE | | | | | | | | | | | | | | | |
|---|---|---|---|---|---|---|---|---|---|---|---|---|---|---|---|---|
| | Em exercício | | Total geral | | Em funções administrativas | | Em funções técnicas principais | | | | Em funções auxiliares | | | | | |
| | | | | | | | Orientador educacional | | Outras | | Administrativas | | Técnicas | | Outras | |
| | Total | Feminino | Total | Feminino | Total | Feminino | Total | Feminino | Total | Feminino | Total | Feminino | Total | Feminino | Total | Feminino |
| PARAÍBA (Continuação) | | | | | | | | | | | | | | | | |
| Totais | | | | | | | | | | | | | | | | |
| Escola de 1 professor ..... | 90 | 79 | 90 | 79 | 22 | 20 | - | - | - | - | - | - | - | - | 68 | 59 |
| Escola de 2 e + professores | 2 572 | 2 146 | 2 597 | 2 169 | 645 | 579 | 53 | 52 | 37 | 33 | 113 | 92 | 10 | 8 | 1 739 | 1 405 |
| Total ..... | 2 662 | 2 225 | 2 687 | 2 248 | 667 | 599 | 53 | 52 | 37 | 33 | 113 | 92 | 10 | 8 | 1 807 | 1 464 |
| Na zona rural ..... | 312 | 270 | 312 | 270 | 79 | 75 | 1 | 1 | - | - | 1 | 1 | - | - | 231 | 193 |
| PERNAMBUCO | | | | | | | | | | | | | | | | |
| Federal | | | | | | | | | | | | | | | | |
| Escola de 1 professor ..... | 11 | 11 | 11 | 11 | 8 | 8 | 1 | 1 | - | - | - | - | - | - | 2 | 2 |
| Escola de 2 e + professores | 25 | 14 | 25 | 14 | 8 | 8 | - | - | - | - | - | - | - | - | 17 | 6 |
| Total ..... | 36 | 25 | 36 | 25 | 16 | 16 | 1 | 1 | - | - | - | - | - | - | 19 | 8 |
| Na zona rural ..... | 9 | 9 | 9 | 9 | 7 | 7 | - | - | - | - | - | - | - | - | 2 | 2 |
| Estadual | | | | | | | | | | | | | | | | |
| Escola de 1 professor ..... | 52 | 32 | 52 | 32 | 5 | 4 | - | - | 2 | 1 | - | - | 1 | - | 44 | 27 |
| Escola de 2 e + professores | 3 382 | 2 583 | 3 469 | 2 651 | 927 | 894 | 21 | 8 | 163 | 128 | 152 | 134 | 120 | 61 | 2 086 | 1 426 |
| Total ..... | 3 434 | 2 615 | 3 521 | 2 683 | 932 | 898 | 21 | 8 | 165 | 129 | 152 | 134 | 121 | 61 | 2 130 | 1 453 |
| Na zona rural ..... | 195 | 137 | 198 | 140 | 46 | 44 | - | - | 7 | 6 | 11 | 10 | 6 | 3 | 128 | 77 |
| Municipal | | | | | | | | | | | | | | | | |
| Escola de 1 professor ..... | 822 | 799 | 828 | 805 | 632 | 618 | 80 | 78 | 4 | 4 | 8 | 7 | - | - | 104 | 98 |
| Escola de 2 e + professores | 1 026 | 851 | 1 053 | 876 | 251 | 226 | 45 | 43 | 38 | 34 | 111 | 107 | 12 | 10 | 596 | 456 |
| Total ..... | 1 848 | 1 650 | 1 881 | 1 681 | 883 | 844 | 125 | 121 | 42 | 38 | 119 | 114 | 12 | 10 | 700 | 554 |
| Na zona rurál ..... | 829 | 789 | 833 | 793 | 582 | 565 | 86 | 84 | 6 | 6 | 14 | -12 | - | - | 145 | 126 |
| Particular | | | | | | | | | | | | | | | | |
| Escola de 1 professor ..... | 283 | 226 | 284 | 227 | 229 | 179 | 26 | 25 | 5 | 5 | 8 | 7 | 1 | 1 | 15 | 10 |
| Escola de 2 e + professores | 991 | 663 | 1 017 | 682 | 442 | 272 | 79 | 69 | 39 | 31 | 163 | 141 | 39 | 30 | 255 | 139 |
| Total ..... | 1 274 | 889 | 1 301 | 909 | 671 | 451 | 105 | 94 | 44 | 36 | 171 | 148 | 40 | 31 | 270 | 149 |
| Na zona rural ..... | 164 | 137 | 164 | 137 | 100 | 89 | 25 | 24 | 4 | 4 | 4 | 4 | - | - | 31 | 16 |
| Totais | | | | | | | | | | | | | | | | |
| Escola de 1 professor ..... | 1 168 | 1 068 | 1 175 | 1 075 | 874 | 809 | 107 | 104 | 11 | 10 | 16 | 14 | 2 | 1 | 165 | 137 |
| Escola de 2 e + professores | 5 424 | 4 111 | 5 564 | 4 223 | 1 628 | 1 400 | 145 | 120 | 240 | 193 | 426 | 382 | 171 | 101 | 2 954 | 2 027 |
| Total ..... | 6 592 | 5 179 | 6 739 | 5 298 | 2 502 | 2 209 | 252 | 224 | 251 | 203 | 442 | 396 | 173 | 102 | 3 119 | 2 164 |
| Na zona rural ..... | 1 197 | 1 072 | 1 204 | 1 079 | 735 | 705 | 111 | 108 | 17 | 16 | 29 | 26 | 6 | 3 | 306 | 221 |
| ALAGOAS | | | | | | | | | | | | | | | | |
| Federal | | | | | | | | | | | | | | | | |
| Escola de 1 professor ..... | - | - | - | - | - | - | - | - | - | - | - | - | - | - | - | - |
| Escola de 2 e + professores | 2 | 2 | 2 | 2 | 1 | 1 | - | - | - | - | - | - | - | - | 1 | 1 |
| Total ..... | 2 | 2 | 2 | 2 | 1 | 1 | - | - | - | - | - | - | - | - | 1 | 1 |
| Na zona rural ..... | 2 | 2 | 2 | 2 | 1 | 1 | - | - | - | - | - | - | - | - | 1 | 1 |
| Estadual | | | | | | | | | | | | | | | | |
| Escola de 1 professor ..... | 7 | 7 | 7 | 7 | 1 | 1 | 1 | 1 | - | - | - | - | - | - | 5 | 5 |
| Escola de 2 e + professores | 580 | 526 | 598 | 538 | 188 | 179 | 34 | 33 | 38 | 29 | 70 | 70 | 20 | 17 | 248 | 210 |
| Total ..... | 587 | 533 | 605 | 545 | 189 | 180 | 35 | 34 | 38 | 29 | 70 | 70 | 20 | 17 | 253 | 215 |
| Na zona rural ..... | 40 | 38 | 42 | 39 | 17 | 16 | 1 | 1 | 1 | 1 | 1 | 1 | 1 | 1 | 21 | 19 |
| Municipal | | | | | | | | | | | | | | | | |
| Escola de 1 professor ..... | 142 | 104 | 143 | 105 | 36 | 3 | 2 | 2 | - | - | - | - | 1 | 1 | 104 | 99 |
| Escola de 2 e + professores | 275 | 237 | 275 | 237 | 74 | 66 | 14 | 14 | 15 | 14 | 29 | 21 | 4 | 4 | 139 | 118 |
| Total ..... | 417 | 341 | 418 | 342 | 110 | 69 | 16 | 16 | 15 | 14 | 29 | 21 | 5 | 5 | 243 | 207 |
| Na zona rural ..... | 159 | 125 | 160 | 126 | 37 | 9 | 5 | 5 | 4 | 4 | - | - | 1 | 1 | 113 | 107 |
| Particular | | | | | | | | | | | | | | | | |
| Escola de 1 professor ..... | 29 | 22 | 29 | 22 | 24 | 17 | 1 | 1 | 1 | 1 | 1 | 1 | - | - | 2 | 2 |
| Escola de 2 e + professores | 237 | 188 | 248 | 195 | 116 | 86 | 24 | 22 | 7 | 7 | 33 | 28 | 7 | 4 | 61 | 48 |
| Total ..... | 266 | 210 | 277 | 217 | 140 | 103 | 25 | 23 | 8 | 8 | 34 | 29 | 7 | 4 | 63 | 50 |
| Na zona rural ..... | 50 | 47 | 50 | 47 | 33 | 31 | 1 | 1 | 3 | 3 | 2 | 2 | - | - | 11 | 10 |
| Totais | | | | | | | | | | | | | | | | |
| Escola de 1 professor ..... | 178 | 133 | 179 | 134 | 61 | 21 | 4 | 4 | 1 | 1 | 1 | 1 | 1 | 1 | 111 | 106 |
| Escola de 2 e + professores | 1 094 | 953 | 1 123 | 972 | 379 | 332 | 72 | 69 | 60 | 50 | 132 | 119 | 31 | 25 | 449 | 377 |
| Total ..... | 1 272 | 1 086 | 1 302 | 1 106 | 440 | 353 | 76 | 73 | 61 | 51 | 133 | 120 | 32 | 26 | 560 | 483 |
| Na zona rural ..... | 251 | 212 | 254 | 214 | 88 | 57 | 7 | 7 | 8 | 8 | 3 | 3 | 2 | 2 | 146 | 137 |
| FERNANDO DE NORONHA | | | | | | | | | | | | | | | | |
| Federal | | | | | | | | | | | | | | | | |
| Escola de 1 professor ..... | - | - | - | - | - | - | - | - | - | - | - | - | - | - | - | - |
| Escola de 2 e + professores | 9 | 5 | 9 | 5 | 2 | 2 | 1 | 1 | - | - | 1 | 1 | - | - | 5 | 1 |
| Totais ..... | 9 | 5 | 9 | 5 | 2 | 2 | 1 | 1 | - | - | 1 | 1 | - | - | 5 | 1 |
| Na zona rural ..... | - | - | - | - | - | - | - | - | - | - | - | - | - | - | - | - |

# 3.0 — PESSOAL DOCENTE E NÃO DOCENTE

## 3.04 — PESSOAL NÃO DOCENTE EM EXERCÍCIO E TOTAL GERAL, SEGUNDO AS FUNÇÕES E SEXO, POR UNIDADES DA FEDERAÇÃO, DEPENDÊNCIA ADMINISTRATIVA, TIPO DE ESCOLA E LOCALIZAÇÃO — 30-4-72

| UNIDADES DA FEDERAÇÃO, DEPENDÊNCIA ADMINISTRATIVA, TIPO DE ESCOLA E LOCALIZAÇÃO | PESSOAL NÃO DOCENTE | | | | | | | | | | | | | | | |
|---|---|---|---|---|---|---|---|---|---|---|---|---|---|---|---|---|
| | Em exercício | | Total geral | | Em funções administrativas | | Em funções técnicas principais | | | | Em funções auxiliares | | | | | |
| | | | | | | | Orientador educacional | | Outras | | Administrativas | | Técnicas | | Outras | |
| | Total | Feminino | Total | Feminino | Total | Feminino | Total | Feminino | Total | Feminino | Total | Feminino | Total | Feminino | Total | Feminino |
| FERNANDO DE NORONHA (Continuação) | | | | | | | | | | | | | | | | |
| Totais | | | | | | | | | | | | | | | | |
| Escola de 1 professor..... | - | - | - | - | - | - | - | - | - | - | - | - | - | - | - | - |
| Escola de 2 e + professores | 9 | 5 | 9 | 5 | 2 | 2 | 1 | 1 | - | - | 1 | 1 | - | - | 5 | 1 |
| Total ..... | 9 | 5 | 9 | 5 | 2 | 2 | 1 | 1 | - | - | 1 | 1 | - | - | 5 | 1 |
| Na zona rural ..... | - | - | - | - | - | - | - | - | - | - | - | - | - | - | - | - |
| SERGIPE | | | | | | | | | | | | | | | | |
| Estadual | | | | | | | | | | | | | | | | |
| Escola de 1 professor ..... | 9 | 9 | 9 | 9 | 1 | 1 | 6 | 6 | - | - | - | - | - | - | 2 | 2 |
| Escola de 2 e + professores | 656 | 557 | 670 | 567 | 153 | 142 | 36 | 36 | 32 | 30 | 57 | 51 | 7 | 5 | 385 | 303 |
| Total ..... | 665 | 566 | 679 | 576 | 154 | 143 | 42 | 42 | 32 | 30 | 57 | 51 | 7 | 5 | 387 | 305 |
| Na zona rural ..... | 39 | 34 | 39 | 34 | 7 | 5 | 21 | 21 | - | - | - | - | - | - | 11 | 8 |
| Municipal | | | | | | | | | | | | | | | | |
| Escola de 1 professor ..... | 33 | 29 | 33 | 29 | 3 | 2 | 15 | 15 | - | - | - | - | - | - | 15 | 12 |
| Escola de 2 e + professores | 245 | 207 | 247 | 209 | 55 | 51 | 17 | 17 | 7 | 7 | 6 | 5 | - | - | 162 | 129 |
| Total ..... | 278 | 236 | 280 | 238 | 58 | 53 | 32 | 32 | 7 | 7 | 6 | 5 | - | - | 177 | 141 |
| Na zona rural ..... | 36 | 32 | 36 | 32 | 5 | 5 | 14 | 14 | - | - | - | - | - | - | 17 | 13 |
| Particular | | | | | | | | | | | | | | | | |
| Escola de 1 professor ..... | 13 | 11 | 13 | 11 | 6 | 5 | 2 | 2 | - | - | - | - | - | - | 5 | 4 |
| Escola de 2 e + professores | 213 | 151 | 216 | 153 | 97 | 70 | 14 | 13 | 6 | 4 | 20 | 12 | 4 | 2 | 75 | 52 |
| Total ..... | 226 | 162 | 229 | 164 | 103 | 75 | 16 | 15 | 6 | 4 | 20 | 12 | 4 | 2 | 80 | 56 |
| Na zona rural ..... | 2 | 2 | 2 | 2 | - | - | 1 | 1 | - | - | - | - | - | - | 1 | 1 |
| Totais | | | | | | | | | | | | | | | | |
| Escola de 1 professor ..... | 55 | 49 | 55 | 49 | 10 | 8 | 23 | 23 | - | - | - | - | - | - | 22 | 18 |
| Escola de 2 e + professores | 1 114 | 915 | 1 133 | 929 | 305 | 263 | 67 | 66 | 45 | 41 | 83 | 68 | 11 | 7 | 622 | 484 |
| Total ..... | 1 169 | 964 | 1 188 | 978 | 315 | 271 | 90 | 89 | 45 | 41 | 83 | 68 | 11 | 7 | 644 | 502 |
| Na zona rural ..... | 77 | 68 | 77 | 68 | 12 | 10 | 36 | 36 | - | - | - | - | - | - | 29 | 22 |
| BAHIA | | | | | | | | | | | | | | | | |
| Federal | | | | | | | | | | | | | | | | |
| Escola de 1 professor ..... | - | - | - | - | - | - | - | - | - | - | - | - | - | - | - | - |
| Escola de 2 e + professores | 6 | 6 | 6 | 6 | 3 | 3 | - | - | - | - | - | - | - | - | 3 | 3 |
| Total ..... | 6 | 6 | 6 | 6 | 3 | 3 | - | - | - | - | - | - | - | - | 3 | 3 |
| Na zona rural ..... | 6 | 6 | 6 | 6 | 3 | 3 | - | - | - | - | - | - | - | - | 3 | 3 |
| Estadual | | | | | | | | | | | | | | | | |
| Escola de 1 professor ..... | 21 | 19 | 21 | 19 | 1 | - | - | - | 1 | 1 | 1 | 1 | - | - | 18 | 17 |
| Escola de 2 e + professores | 3 845 | 2 611 | 5 519 | 2 675 | 2 917 | 1 453 | 1 345 | 140 | 72 | 70 | 128 | 120 | 5 | 5 | 1 052 | 887 |
| Total ..... | 3 866 | 2 630 | 5 540 | 2 694 | 2 918 | 1 453 | 1 345 | 140 | 73 | 71 | 129 | 121 | 5 | 5 | 1 070 | 904 |
| Na zona rural ..... | 72 | 65 | 72 | 65 | 44 | 41 | 2 | 1 | 2 | 2 | 3 | 3 | - | - | 21 | 18 |
| Municipal | | | | | | | | | | | | | | | | |
| Escola de 1 professor ..... | 92 | 79 | 96 | 82 | 3 | 3 | 3 | 3 | 1 | 1 | 1 | - | 1 | - | 87 | 75 |
| Escola de 2 e + professores | 789 | 706 | 801 | 717 | 186 | 168 | 91 | 88 | 12 | 11 | 50 | 45 | 5 | 5 | 457 | 400 |
| Total ..... | 881 | 785 | 897 | 799 | 189 | 171 | 94 | 91 | 13 | 12 | 51 | 45 | 6 | 5 | 544 | 475 |
| Na zona rural ..... | 119 | 106 | 125 | 110 | 21 | 19 | 2 | 2 | 1 | 1 | 3 | 2 | 1 | - | 97 | 86 |
| Particular | | | | | | | | | | | | | | | | |
| Escola de 1 professor ..... | 12 | 10 | 20 | 10 | 14 | 5 | 2 | 1 | - | - | - | - | - | - | 4 | 4 |
| Escola de 2 e + professores | 699 | 533 | 823 | 644 | 268 | 202 | 53 | 36 | 28 | 23 | 216 | 192 | 29 | 17 | 229 | 174 |
| Total ..... | 711 | 543 | 843 | 654 | 282 | 207 | 55 | 37 | 28 | 23 | 216 | 192 | 29 | 17 | 233 | 178 |
| Na zona rural ..... | 24 | 14 | 41 | 14 | 24 | 3 | 3 | 1 | - | - | 2 | 1 | - | - | 12 | 9 |
| Totais | | | | | | | | | | | | | | | | |
| Escola de 1 professor ..... | 125 | 108 | 137 | 111 | 18 | 8 | 5 | 4 | 2 | 2 | 2 | 1 | 1 | - | 109 | 96 |
| Escola de 2 e + professores | 5 339 | 3 856 | 7 149 | 4 042 | 3 374 | 1 826 | 1 489 | 264 | 112 | 104 | 394 | 357 | 39 | 27 | 1 741 | 1 464 |
| Total ..... | 5 464 | 3 964 | 7 286 | 4 153 | 3 392 | 1 834 | 1 494 | 268 | 114 | 106 | 396 | 358 | 40 | 27 | 1 850 | 1 560 |
| Na zona rural ..... | 221 | 191 | 244 | 195 | 92 | 66 | 7 | 4 | 3 | 3 | 8 | 6 | 1 | - | 133 | 116 |
| MINAS GERAIS | | | | | | | | | | | | | | | | |
| Federal | | | | | | | | | | | | | | | | |
| Escola de 1 professor ..... | - | - | - | - | - | - | - | - | - | - | - | - | - | - | - | - |
| Escola de 2 e + professores | 84 | 68 | 84 | 68 | 25 | 23 | 2 | 2 | 4 | 1 | 12 | 12 | - | - | 41 | 30 |
| Total ..... | 84 | 68 | 84 | 68 | 25 | 23 | 2 | 2 | 4 | 1 | 12 | 12 | - | - | 41 | 30 |
| Na zona rural ..... | 8 | 7 | 8 | 7 | 2 | 1 | - | - | - | - | 1 | 1 | - | - | 5 | 5 |
| Estadual | | | | | | | | | | | | | | | | |
| Escola de 1 professor ..... | 41 | 41 | 41 | 41 | 23 | 23 | - | - | 1 | 1 | - | - | 1 | 1 | 16 | 16 |
| Escola de 2 e + professores | 17 252 | 16 411 | 18 203 | 17 329 | 4 250 | 4 160 | 793 | 789 | 2 040 | 2 025 | 2 955 | 2 892 | 176 | 173 | 7 989 | 7 290 |
| Total ..... | 17 293 | 16 452 | 18 244 | 17 370 | 4 273 | 4 183 | 793 | 789 | 2 041 | 2 026 | 2 955 | 2 892 | 177 | 174 | 8 005 | 7 306 |
| Na zona rural ..... | 1 056 | 995 | 1 088 | 1 025 | 405 | 385 | 16 | 16 | 27 | 27 | 74 | 71 | 4 | 4 | 562 | 522 |

# 3.0 — PESSOAL DOCENTE E NÃO DOCENTE

## 3.04 — PESSOAL NÃO DOCENTE EM EXERCÍCIO E TOTAL GERAL, SEGUNDO AS FUNÇÕES E SEXO, POR UNIDADES DA FEDERAÇÃO, DEPENDÊNCIA ADMINISTRATIVA, TIPO DE ESCOLA E LOCALIZAÇÃO — 30-4-72

| UNIDADES DA FEDERAÇÃO, DEPENDÊNCIA ADMINISTRATIVA, TIPO DE ESCOLA E LOCALIZAÇÃO | PESSOAL NÃO DOCENTE | | | | | | | | | | | | | | | |
|---|---|---|---|---|---|---|---|---|---|---|---|---|---|---|---|---|
| | Em exercício | | Total geral | | Em funções administrativas | | Em funções técnicas principais | | | | Em funções auxiliares | | | | | |
| | | | | | | | Orientador educacional | | Outras | | Administrativas | | Técnicas | | Outras | |
| | Total | Feminino | Total | Feminino | Total | Feminino | Total | Feminino | Total | Feminino | Total | Feminino | Total | Feminino | Total | Feminino |
| MINAS GERAIS (Continuação) | | | | | | | | | | | | | | | | |
| Municipal | | | | | | | | | | | | | | | | |
| Escola de 1 professor ..... | 199 | 170 | 461 | 431 | 306 | 284 | 5 | 4 | - | - | 1 | 1 | - | - | 149 | 142 |
| Escola de 2 e + professores | 1 364 | 1 126 | 1 435 | 1 189 | 244 | 232 | 64 | 62 | 91 | 91 | 90 | 87 | 7 | 5 | 939 | 712 |
| Total ..... | 1 563 | 1 296 | 1 896 | 1 620 | 550 | 516 | 69 | 66 | 91 | 91 | 91 | 88 | 7 | 5 | 1 088 | 854 |
| Na zona rural ..... | 601 | 535 | 893 | 826 | 397 | 366 | 15 | 12 | 15 | 15 | 13 | 12 | 1 | 1 | 452 | 420 |
| Particular | | | | | | | | | | | | | | | | |
| Escola de 1 professor ..... | 32 | 29 | 32 | 29 | 15 | 12 | 4 | 4 | - | - | 1 | 1 | 1 | 1 | 11 | 11 |
| Escola de 2 e + professores | 1 232 | 1 026 | 1 252 | 1 037 | 426 | 351 | 131 | 120 | 148 | 131 | 167 | 139 | 34 | 21 | 346 | 275 |
| Total ..... | 1 264 | 1 055 | 1 284 | 1 066 | 441 | 363 | 135 | 124 | 148 | 131 | 168 | 140 | 35 | 22 | 357 | 286 |
| Na zona rural ..... | 35 | 26 | 35 | 26 | 16 | 12 | 1 | 1 | - | - | 1 | 1 | - | - | 17 | 12 |
| Totais | | | | | | | | | | | | | | | | |
| Escola de 1 professor ..... | 272 | 240 | 534 | 501 | 344 | 319 | 9 | 8 | 1 | 1 | 2 | 2 | 2 | 2 | 176 | 169 |
| Escola de 2 e + professores | 19 932 | 18 631 | 20 974 | 19 623 | 4 945 | 4 766 | 990 | 973 | 2 283 | 2 248 | 3 224 | 3 130 | 217 | 199 | 9 315 | 8 307 |
| Total ..... | 20 204 | 18 871 | 21 508 | 20 124 | 5 289 | 5 085 | 999 | 981 | 2 284 | 2 249 | 3 226 | 3 132 | 219 | 201 | 9 491 | 8 476 |
| Na zona rural ..... | 1 700 | 1 563 | 2 024 | 1 884 | 820 | 764 | 32 | 29 | 42 | 42 | 89 | 85 | 5 | 5 | 1 036 | 959 |
| ESPÍRITO SANTO | | | | | | | | | | | | | | | | |
| Estadual | | | | | | | | | | | | | | | | |
| Escola de 1 professor ..... | 21 | 21 | 21 | 21 | 2 | 2 | 2 | 2 | 4 | 4 | 2 | 2 | - | - | 11 | 11 |
| Escola de 2 e + professores | 2 143 | 1 944 | 2 190 | 1 988 | 422 | 407 | 164 | 160 | 149 | 142 | 421 | 405 | 12 | 11 | 1 022 | 863 |
| Total ..... | 2 164 | 1 965 | 2 211 | 2 009 | 424 | 409 | 166 | 162 | 153 | 146 | 423 | 407 | 12 | 11 | 1 033 | 874 |
| Na zona rural ..... | 192 | 174 | 194 | 176 | 69 | 64 | 11 | 11 | 4 | 4 | 7 | 7 | - | - | 103 | 90 |
| Municipal | | | | | | | | | | | | | | | | |
| Escola de 1 professor ..... | 25 | 25 | 25 | 25 | 3 | 3 | 1 | 1 | 9 | 9 | - | - | - | - | 12 | 12 |
| Escola de 2 e + professores | 129 | 119 | 129 | 119 | 32 | 30 | 7 | 7 | 18 | 17 | 21 | 21 | - | - | 51 | 44 |
| Total ..... | 154 | 144 | 154 | 144 | 35 | 33 | 8 | 8 | 27 | 26 | 21 | 21 | - | - | 63 | 56 |
| Na zona rural ..... | 6 | 6 | 6 | 6 | 3 | 3 | - | - | - | - | 2 | 2 | - | - | 1 | 1 |
| Particular | | | | | | | | | | | | | | | | |
| Escola de 1 professor ..... | 6 | 3 | 6 | 3 | 3 | 2 | 1 | - | - | - | 1 | 1 | - | - | 1 | - |
| Escola de 2 e + professores | 178 | 137 | 181 | 140 | 73 | 58 | 13 | 12 | 2 | 2 | 31 | 24 | 9 | 7 | 53 | 37 |
| Total ..... | 184 | 140 | 187 | 143 | 76 | 60 | 14 | 12 | 2 | 2 | 32 | 25 | 9 | 7 | 54 | 37 |
| Na zona rural ..... | 17 | 11 | 17 | 11 | 4 | 4 | - | - | - | - | 2 | 2 | 2 | 2 | 9 | 3 |
| Totais | | | | | | | | | | | | | | | | |
| Escola de 1 professor ..... | 52 | 49 | 52 | 49 | 8 | 7 | 4 | 3 | 13 | 13 | 3 | 3 | - | - | 24 | 23 |
| Escola de 2 e + professores | 2 450 | 2 200 | 2 500 | 2 247 | 527 | 495 | 184 | 179 | 169 | 161 | 473 | 450 | 21 | 18 | 1 126 | 944 |
| Total ..... | 2 502 | 2 249 | 2 552 | 2 296 | 535 | 502 | 188 | 182 | 182 | 174 | 476 | 453 | 21 | 18 | 1 150 | 967 |
| Na zona rural ..... | 215 | 191 | 217 | 193 | 76 | 71 | 11 | 11 | 4 | 4 | 11 | 11 | 2 | 2 | 113 | 94 |
| RIO DE JANEIRO | | | | | | | | | | | | | | | | |
| Federal | | | | | | | | | | | | | | | | |
| Escola de 1 professor ..... | - | - | - | - | - | - | - | - | - | - | - | - | - | - | - | - |
| Escola de 2 e + professores | 8 | 4 | 8 | 4 | 2 | 2 | - | - | 1 | 1 | 1 | - | - | - | 4 | 1 |
| Total ..... | 8 | 4 | 8 | 4 | 2 | 2 | - | - | 1 | 1 | 1 | - | - | - | 4 | 1 |
| Na zona rural ..... | 2 | 2 | 2 | 2 | 1 | 1 | - | - | - | - | - | - | - | - | 1 | 1 |
| Estadual | | | | | | | | | | | | | | | | |
| Escola de 1 professor ..... | 5 | 5 | 5 | 5 | 2 | 2 | - | - | - | - | - | - | - | - | 3 | 3 |
| Escola de 2 e + professores | 3 947 | 3 473 | 4 115 | 3 625 | 1 430 | 1 406 | 119 | 114 | 295 | 289 | 732 | 722 | 36 | 36 | 1 503 | 1 058 |
| Total ..... | 3 952 | 3 478 | 4 120 | 3 630 | 1 432 | 1 408 | 119 | 114 | 295 | 289 | 732 | 722 | 36 | 36 | 1 506 | 1 061 |
| Na zona rural ..... | 489 | 421 | 503 | 434 | 223 | 213 | 15 | 13 | 20 | 19 | 61 | 61 | 1 | 1 | 183 | 127 |
| Municipal | | | | | | | | | | | | | | | | |
| Escola de 1 professor ..... | 65 | 55 | 65 | 55 | 7 | 7 | 9 | - | - | - | - | - | - | - | 49 | 48 |
| Escola de 2 e + professores | 2 070 | 1 978 | 2 125 | 2 024 | 507 | 501 | 172 | 172 | 116 | 113 | 218 | 214 | 5 | 5 | 1 107 | 1 019 |
| Total ..... | 2 135 | 2 033 | 2 190 | 2 079 | 514 | 508 | 181 | 172 | 116 | 113 | 218 | 214 | 5 | 5 | 1 156 | 1 067 |
| Na zona rural ..... | 280 | 260 | 283 | 263 | 58 | 56 | 14 | 5 | 2 | 2 | 9 | 9 | 1 | 1 | 199 | 190 |
| Particular | | | | | | | | | | | | | | | | |
| Escola de 1 professor ..... | 45 | 42 | 45 | 42 | 16 | 13 | - | - | - | - | 1 | 1 | - | - | 28 | 28 |
| Escola de 2 e + professores | 1 866 | 1 301 | 1 909 | 1 332 | 693 | 505 | 147 | 120 | 84 | 65 | 391 | 273 | 47 | 30 | 547 | 339 |
| Total ..... | 1 911 | 1 343 | 1 954 | 1 374 | 709 | 518 | 147 | 120 | 84 | 65 | 392 | 274 | 47 | 30 | 575 | 367 |
| Na zona rural ..... | 105 | 92 | 105 | 92 | 19 | 16 | 1 | 1 | - | - | 8 | 6 | - | - | 77 | 69 |
| Totais | | | | | | | | | | | | | | | | |
| Escola de 1 professor ..... | 115 | 102 | 115 | 102 | 25 | 22 | 9 | - | - | - | 1 | 1 | - | - | 80 | 79 |
| Escola de 2 e + professores | 7 891 | 6 756 | 8 157 | 6 985 | 2 632 | 2 414 | 438 | 406 | 496 | 468 | 1 342 | 1 209 | 88 | 71 | 3 161 | 2 417 |
| Total ..... | 8 006 | 6 858 | 8 272 | 7 087 | 2 657 | 2 436 | 447 | 408 | 496 | 468 | 1 343 | 1 210 | 88 | 71 | 3 241 | 2 496 |
| Na zona rural ..... | 876 | 775 | 893 | 791 | 301 | 286 | 30 | 19 | 22 | 21 | 78 | 76 | 2 | 2 | 460 | 387 |

# 3.0 — PESSOAL DOCENTE E NÃO DOCENTE

## 3.04 — PESSOAL NÃO DOCENTE EM EXERCÍCIO E TOTAL GERAL, SEGUNDO AS FUNÇÕES E SEXO, POR UNIDADES DA FEDERAÇÃO, DEPENDÊNCIA ADMINISTRATIVA, TIPO DE ESCOLA E LOCALIZAÇÃO — 30-4-72

| UNIDADES DA FEDERAÇÃO, DEPENDÊNCIA ADMINISTRATIVA, TIPO DE ESCOLA E LOCALIZAÇÃO | PESSOAL NÃO DOCENTE | | | | | | | | | | | | | | | |
|---|---|---|---|---|---|---|---|---|---|---|---|---|---|---|---|---|
| | Em exercício | | Total geral | | Em funções administrativas | | Em funções técnicas principais | | | | Em funções auxiliares | | | | | |
| | | | | | | | Orientador educacional | | Outras | | Administrativas | | Técnicas | | Outras | |
| | Total | Feminino | Total | Feminino | Total | Feminino | Total | Feminino | Total | Feminino | Total | Feminino | Total | Feminino | Total | Feminino |
| GUANABARA | | | | | | | | | | | | | | | | |
| Estadual | | | | | | | | | | | | | | | | |
| Escola de 1 professor ..... | - | - | - | - | - | - | - | - | - | - | - | - | - | - | - | - |
| Escola de 2 e + professores | 6 985 | 5 954 | 7 619 | 6 445 | 1 542 | 1 525 | - | - | 1 279 | 1 268 | 5 | 5 | 2 | 2 | 4 791 | 3 645 |
| Total ..... | 6 985 | 5 954 | 7 619 | 6 445 | 1 542 | 1 525 | - | - | 1 279 | 1 268 | 5 | 5 | 2 | 2 | 4 791 | 3 645 |
| Na zona rural ..... | - | - | - | - | - | - | - | - | - | - | - | - | - | - | - | - |
| Particular | | | | | | | | | | | | | | | | |
| Escola de 1 professor ..... | 68 | 47 | 70 | 49 | 44 | 31 | 3 | 3 | 1 | - | 7 | 5 | 1 | 1 | 14 | 9 |
| Escola de 2 e + professores | 3 985 | 2 535 | 4 043 | 2 576 | 1 010 | 656 | 296 | 244 | 188 | 119 | 1 013 | 671 | 148 | 81 | 1 388 | 805 |
| Total ..... | 4 053 | 2 582 | 4 113 | 2 625 | 1 054 | 687 | 299 | 247 | 189 | 119 | 1 020 | 676 | 149 | 82 | 1 402 | 814 |
| Na zona rural ..... | - | - | - | - | - | - | - | - | - | - | - | - | - | - | - | - |
| Totais | | | | | | | | | | | | | | | | |
| Escola de 1 professor ..... | 68 | 47 | 70 | 49 | 44 | 31 | 3 | 3 | 1 | - | 7 | 5 | 1 | 1 | 14 | 9 |
| Escola de 2 e + professores | 10 970 | 8 489 | 11 662 | 9 021 | 2 552 | 2 181 | 296 | 244 | 1 467 | 1 387 | 1 018 | 676 | 150 | 83 | 6 179 | 4 450 |
| Total ..... | 11 038 | 8 536 | 11 732 | 9 070 | 2 596 | 2 212 | 299 | 247 | 1 468 | 1 387 | 1 025 | 681 | 151 | 84 | 6 193 | 4 459 |
| Na zona rural ..... | - | - | - | - | - | - | - | - | - | - | - | - | - | - | - | - |
| SÃO PAULO | | | | | | | | | | | | | | | | |
| Federal | | | | | | | | | | | | | | | | |
| Escola de 1 professor ..... | - | - | - | - | - | - | - | - | - | - | - | - | - | - | - | - |
| Escola de 2 e + professores | 11 | 10 | 11 | 10 | 1 | 1 | - | - | 1 | 1 | 4 | 4 | - | - | 5 | 4 |
| Total ..... | 11 | 10 | 11 | 10 | 1 | 1 | - | - | 1 | 1 | 4 | 4 | - | - | 5 | 4 |
| Na zona rural ..... | - | - | - | - | - | - | - | - | - | - | - | - | - | - | - | - |
| Estadual | | | | | | | | | | | | | | | | |
| Escola de 1 professor ..... | 22 | 9 | 22 | 9 | 7 | - | - | - | - | - | 5 | - | - | - | 10 | 9 |
| Escola de 2 e + professores | 12 922 | 7 906 | 13 661 | 8 231 | 2 946 | 1 371 | 23 | 14 | 1 365 | 175 | 3 264 | 2 674 | 11 | 6 | 6 052 | 3 991 |
| Total ..... | 12 944 | 7 915 | 13 683 | 8 240 | 2 953 | 1 371 | 23 | 14 | 1 365 | 175 | 3 269 | 2 674 | 11 | 6 | 6 062 | 4 000 |
| Na zona rural ..... | 942 | 593 | 985 | 615 | 299 | 169 | 2 | 1 | 51 | 10 | 182 | 153 | 1 | - | 450 | 282 |
| Municipal | | | | | | | | | | | | | | | | |
| Escola de 1 professor ..... | 8 | - | 8 | - | 3 | - | - | - | - | - | 3 | - | - | - | 2 | - |
| Escola de 2 e + professores | 956 | 816 | 986 | 833 | 241 | 205 | 21 | 21 | 116 | 91 | 329 | 298 | 11 | 9 | 268 | 209 |
| Total ..... | 964 | 816 | 994 | 833 | 244 | 205 | 21 | 21 | 116 | 91 | 332 | 298 | 11 | 9 | 270 | 209 |
| Na zona rural ..... | 10 | 4 | 10 | 4 | 5 | 2 | - | - | - | - | 5 | 2 | - | - | - | - |
| Particular | | | | | | | | | | | | | | | | |
| Escola de 1 professor ..... | 22 | 19 | 22 | 19 | 11 | 10 | - | - | 3 | 2 | 3 | 3 | - | - | 5 | 4 |
| Escola de 2 e + professores | 2 955 | 2 461 | 2 988 | 2 490 | 976 | 814 | 144 | 129 | 189 | 142 | 425 | 358 | 34 | 21 | 1 220 | 1 026 |
| Total ..... | 2 977 | 2 480 | 3 010 | 2 509 | 987 | 824 | 144 | 129 | 192 | 144 | 428 | 361 | 34 | 21 | 1 225 | 1 030 |
| Na zona rural ..... | 27 | 26 | 28 | 27 | 13 | 13 | - | - | 1 | 1 | 4 | 4 | - | - | 10 | 9 |
| Totais | | | | | | | | | | | | | | | | |
| Escola de 1 professor ..... | 52 | 28 | 52 | 28 | 21 | 10 | - | - | 3 | 2 | 11 | 3 | - | - | 17 | 13 |
| Escola de 2 e + professores | 16 844 | 11 193 | 17 646 | 11 564 | 4 164 | 2 391 | 188 | 164 | 1 671 | 409 | 4 022 | 3 334 | 56 | 36 | 7 545 | 5 230 |
| Total ..... | 16 896 | 11 221 | 17 698 | 11 592 | 4 185 | 2 401 | 188 | 164 | 1 674 | 411 | 4 033 | 3 337 | 56 | 36 | 7 562 | 5 243 |
| Na zona rural ..... | 979 | 623 | 1 023 | 646 | 317 | 184 | 2 | 1 | 52 | 11 | 191 | 159 | 1 | - | 460 | 291 |
| PARANÁ | | | | | | | | | | | | | | | | |
| Federal | | | | | | | | | | | | | | | | |
| Escola de 1 professor ..... | - | - | - | - | - | - | - | - | - | - | - | - | - | - | - | - |
| Escola de 2 e + professores | 22 | 20 | 23 | 21 | 10 | 8 | 3 | 3 | 1 | 1 | 1 | 1 | - | - | 8 | 8 |
| Total ..... | 22 | 20 | 23 | 21 | 10 | 8 | 3 | 3 | 1 | 1 | 1 | 1 | - | - | 8 | 8 |
| Na zona rural ..... | - | - | - | - | - | - | - | - | - | - | - | - | - | - | - | - |
| Estadual | | | | | | | | | | | | | | | | |
| Escola de 1 professor ..... | 26 | 23 | 27 | 23 | 1 | 1 | - | - | - | - | 4 | 4 | - | - | 22 | 18 |
| Escola de 2 e + professores | 7 106 | 6 590 | 7 431 | 6 892 | 1 632 | 1 405 | 783 | 760 | 745 | 705 | 531 | 497 | 131 | 128 | 3 609 | 3 397 |
| Total ..... | 7 132 | 6 613 | 7 458 | 6 915 | 1 633 | 1 406 | 783 | 760 | 745 | 705 | 535 | 501 | 131 | 128 | 3 631 | 3 415 |
| Na zona rural ..... | 427 | 380 | 436 | 388 | 128 | 110 | 13 | 10 | 9 | 9 | 13 | 11 | - | - | 273 | 248 |
| Municipal | | | | | | | | | | | | | | | | |
| Escola de 1 professor ..... | 48 | 45 | 48 | 45 | 4 | 3 | - | - | - | - | 1 | 1 | - | - | 43 | 41 |
| Escola de 2 e + professores | 742 | 654 | 750 | 662 | 139 | 122 | 43 | 41 | 15 | 15 | 25 | 22 | 26 | 26 | 502 | 436 |
| Total ..... | 790 | 699 | 798 | 707 | 143 | 125 | 43 | 41 | 15 | 15 | 26 | 23 | 26 | 26 | 545 | 477 |
| Na zona rural ..... | 276 | 252 | 276 | 252 | 31 | 27 | 4 | 4 | 4 | 4 | 8 | 7 | - | - | 229 | 210 |
| Particular | | | | | | | | | | | | | | | | |
| Escola de 1 professor ..... | 11 | 9 | 11 | 9 | 6 | 5 | - | - | - | - | 1 | 1 | - | - | 4 | 3 |
| Escola de 2 e + professores | 702 | 641 | 729 | 666 | 258 | 222 | 91 | 85 | 55 | 50 | 56 | 50 | 28 | 25 | 241 | 234 |
| Total ..... | 713 | 650 | 740 | 675 | 264 | 227 | 91 | 85 | 55 | 50 | 57 | 51 | 28 | 25 | 245 | 237 |
| Na zona rural ..... | 14 | 9 | 15 | 9 | 6 | 3 | 1 | - | - | - | 1 | - | 1 | - | 6 | 6 |

# 3.0 — PESSOAL DOCENTE E NÃO DOCENTE

## 3.04 — PESSOAL NÃO DOCENTE EM EXERCÍCIO E TOTAL GERAL, SEGUNDO AS FUNÇÕES E SEXO, POR UNIDADES DA FEDERAÇÃO, DEPENDÊNCIA ADMINISTRATIVA, TIPO DE ESCOLA E LOCALIZAÇÃO — 30-4-72

| UNIDADES DA FEDERAÇÃO, DEPENDÊNCIA ADMINISTRATIVA, TIPO DE ESCOLA E LOCALIZAÇÃO | PESSOAL NÃO DOCENTE | | | | | | | | | | | | | | | |
|---|---|---|---|---|---|---|---|---|---|---|---|---|---|---|---|---|
| | Em exercício | | Total geral | | Em funções administrativas | | Em funções técnicas principais | | | | Em funções auxiliares | | | | | |
| | | | | | | | Orientador educacional | | Outras | | Administrativas | | Técnicas | | Outras | |
| | Total | Feminino | Total | Feminino | Total | Feminino | Total | Feminino | Total | Feminino | Total | Feminino | Total | Feminino | Total | Feminino |
| PARANÁ (Continuação) | | | | | | | | | | | | | | | | |
| Totais | | | | | | | | | | | | | | | | |
| Escola de 1 professor ..... | 85 | 77 | 86 | 77 | 11 | 9 | - | - | - | - | 6 | 6 | | - | 69 | 62 |
| Escola de 2 e + professores | 8 572 | 7 905 | 8 933 | 8 241 | 2 039 | 1 757 | 920 | 889 | 816 | 771 | 613 | 570 | 185 | 179 | 4 360 | 4 075 |
| Total ..... | 8 657 | 7 982 | 9 019 | 8 318 | 2 050 | 1 766 | 920 | 889 | 816 | 771 | 619 | 576 | 185 | 179 | 4 429 | 4 137 |
| Na zona rural ..... | 717 | 641 | 727 | 649 | 165 | 140 | 18 | 14 | 13 | 13 | 22 | 18 | 1 | - | 508 | 464 |
| SANTA CATARINA | | | | | | | | | | | | | | | | |
| Federal | | | | | | | | | | | | | | | | |
| Escola de 1 professor ..... | 2 | 2 | 2 | 2 | - | - | 1 | 1 | - | - | - | - | - | - | 1 | 1 |
| Escola de 2 e + professores | 9 | 6 | 10 | 6 | 2 | 2 | - | - | - | - | 6 | 2 | - | - | 2 | 2 |
| Total ..... | 11 | 8 | 12 | 8 | 2 | 2 | 1 | 1 | - | - | 6 | 2 | - | - | 3 | 3 |
| Na zona rural ..... | 2 | 2 | 2 | 2 | - | - | 1 | 1 | - | - | - | - | - | - | 1 | 1 |
| Estadual | | | | | | | | | | | | | | | | |
| Escola de 1 professor ..... | 64 | 43 | 66 | 45 | 4 | 2 | 25 | 23 | 28 | 13 | 1 | 1 | - | - | 8 | 6 |
| Escola de 2 e + professores | 3 398 | 2 883 | 3 518 | 2 988 | 935 | 781 | 67 | 61 | 300 | 271 | 483 | 443 | 102 | 92 | 1 631 | 1 340 |
| Total ..... | 3 462 | 2 926 | 3 584 | 3 033 | 939 | 783 | 92 | 84 | 328 | 284 | 484 | 444 | 102 | 92 | 1 639 | 1 346 |
| Na zona rural ..... | 733 | 600 | 752 | 618 | 230 | 181 | 43 | 41 | 51 | 34 | 39 | 36 | 13 | 10 | 376 | 316 |
| Municipal | | | | | | | | | | | | | | | | |
| Escola de 1 professor ..... | 55 | 51 | 57 | 53 | 6 | 6 | 14 | 14 | 1 | 1 | 1 | 1 | - | - | 35 | 31 |
| Escola de 2 e + professores | 273 | 222 | 281 | 228 | 73 | 58 | 5 | 5 | 6 | 4 | 18 | 16 | 1 | - | 178 | 145 |
| Total ..... | 328 | 273 | 338 | 281 | 79 | 64 | 19 | 19 | 7 | 5 | 19 | 17 | 1 | - | 213 | 176 |
| Na zona rural ..... | 155 | 130 | 161 | 135 | 21 | 17 | 15 | 15 | 3 | 2 | 5 | 4 | 1 | - | 116 | 97 |
| Particular | | | | | | | | | | | | | | | | |
| Escola de 1 professor ..... | 1 | 1 | 1 | 1 | 1 | 1 | - | - | - | - | - | - | - | - | - | - |
| Escola de 2 e + professores | 229 | 192 | 235 | 195 | 91 | 71 | 13 | 12 | 15 | 13 | 44 | 37 | 8 | 6 | 64 | 56 |
| Total ..... | 230 | 193 | 236 | 196 | 92 | 72 | 13 | 12 | 15 | 13 | 44 | 37 | 8 | 6 | 64 | 56 |
| Na zona rural ..... | 16 | 13 | 16 | 13 | 7 | 4 | 1 | 1 | - | - | 2 | 2 | - | - | 6 | 6 |
| Totais | | | | | | | | | | | | | | | | |
| Escola de 1 professor ..... | 122 | 97 | 126 | 101 | 11 | 9 | 40 | 38 | 29 | 14 | 2 | 2 | - | - | 44 | 38 |
| Escola de 2 e + professores | 3 909 | 3 303 | 4 044 | 3 417 | 1 101 | 912 | 85 | 78 | 321 | 288 | 551 | 498 | 111 | 98 | 1 875 | 1 543 |
| Total ..... | 4 031 | 3 400 | 4 170 | 3 518 | 1 112 | 921 | 125 | 116 | 350 | 302 | 553 | 500 | 111 | 98 | 1 919 | 1 581 |
| Na zona rural ..... | 906 | 745 | 931 | 768 | 258 | 202 | 60 | 58 | 54 | 36 | 46 | 42 | 14 | 10 | 499 | 420 |
| RIO GRANDE DO SUL | | | | | | | | | | | | | | | | |
| Federal | | | | | | | | | | | | | | | | |
| Escola de 1 professor ..... | - | - | - | - | - | - | - | - | - | - | - | - | - | - | - | - |
| Escola de 2 e + professores | 15 | 15 | 17 | 17 | 8 | 8 | - | - | 3 | 3 | - | - | - | - | 6 | 6 |
| Total ..... | 15 | 15 | 17 | 17 | 8 | 8 | - | - | 3 | 3 | - | - | - | - | 6 | 6 |
| Na zona rural ..... | - | - | - | - | - | - | - | - | - | - | - | - | - | - | - | - |
| Estadual | | | | | | | | | | | | | | | | |
| Escola de 1 professor ..... | 137 | 132 | 137 | 132 | 2 | 2 | - | - | - | - | - | - | - | - | 135 | 130 |
| Escola de 2 e + professores | 8 294 | 7 851 | 8 634 | 8 162 | 2 117 | 2 001 | 167 | 159 | 1 305 | 1 232 | 432 | 409 | 55 | 43 | 4 558 | 4 318 |
| Total ..... | 8 431 | 7 983 | 8 771 | 8 294 | 2 119 | 2 003 | 167 | 159 | 1 305 | 1 232 | 432 | 409 | 55 | 43 | 4 693 | 4 448 |
| Na zona rural ..... | 1 571 | 1 479 | 1 588 | 1 488 | 222 | 180 | 5 | 4 | 44 | 39 | 34 | 32 | 6 | 2 | 1 277 | 1 231 |
| Municipal | | | | | | | | | | | | | | | | |
| Escola de 1 professor ..... | 478 | 472 | 877 | 871 | 7 | 6 | 300 | 300 | 1 | - | 308 | 308 | - | - | 261 | 257 |
| Escola de 2 e + professores | 1 954 | 1 911 | 3 299 | 3 254 | 897 | 885 | 414 | 413 | 519 | 514 | 402 | 401 | 16 | 13 | 1 051 | 1 028 |
| Total ..... | 2 432 | 2 383 | 4 176 | 4 125 | 904 | 891 | 714 | 718 | 520 | 514 | 710 | 709 | 16 | 13 | 1 312 | 1 285 |
| Na zona rural ..... | 759 | 743 | 1 161 | 1 145 | 72 | 68 | 303 | 302 | 8 | 7 | 314 | 314 | 1 | - | 463 | 454 |
| Particular | | | | | | | | | | | | | | | | |
| Escola de 1 professor ..... | 2 | 1 | 2 | 1 | 2 | 1 | - | - | - | - | - | - | - | - | - | - |
| Escola de 2 e + professores | 2 002 | 1 597 | 2 018 | 1 608 | 723 | 550 | 163 | 123 | 274 | 222 | 221 | 181 | 58 | 33 | 579 | 499 |
| Total ..... | 2 004 | 1 598 | 2 020 | 1 609 | 725 | 551 | 163 | 123 | 274 | 222 | 221 | 181 | 58 | 33 | 579 | 499 |
| Na zona rural ..... | 49 | 40 | 49 | 40 | 21 | 17 | 2 | 2 | 3 | 3 | 3 | 2 | 3 | 1 | 17 | 15 |
| Totais | | | | | | | | | | | | | | | | |
| Escola de 1 professor ..... | 617 | 605 | 1 016 | 1 004 | 11 | 9 | 900 | 300 | 1 | - | 308 | 308 | - | - | 396 | 387 |
| Escola de 2 e + professores | 12 265 | 11 374 | 13 968 | 13 041 | 3 745 | 3 444 | 744 | 695 | 2 101 | 1 971 | 1 055 | 991 | 129 | 89 | 6 194 | 5 851 |
| Total ..... | 12 882 | 11 979 | 14 984 | 14 045 | 3 756 | 3 453 | 1 044 | 995 | 2 102 | 1 971 | 1 363 | 1 299 | 129 | 89 | 6 590 | 6 238 |
| Na zona rural ..... | 2 379 | 2 262 | 2 798 | 2 673 | 315 | 265 | 310 | 308 | 55 | 49 | 351 | 348 | 10 | 3 | 1 757 | 1 700 |
| MATO GROSSO | | | | | | | | | | | | | | | | |
| Federal | | | | | | | | | | | | | | | | |
| Escola de 1 professor ..... | - | - | - | - | - | - | - | - | - | - | - | - | - | - | - | - |
| Escola de 2 e + professores | 12 | 8 | 12 | 8 | 3 | 2 | - | - | - | - | 2 | 1 | - | - | 7 | 5 |
| Total ..... | 12 | 8 | 12 | 8 | 3 | 2 | - | - | - | - | 2 | 1 | - | - | 7 | 5 |
| Na zona rural ..... | 2 | 2 | 2 | 2 | 1 | 1 | - | - | - | - | - | - | - | - | 1 | 1 |

# 3.0 — PESSOAL DOCENTE E NÃO DOCENTE

## 3.04 — PESSOAL NÃO DOCENTE EM EXERCÍCIO E TOTAL GERAL, SEGUNDO AS FUNÇÕES E SEXO, POR UNIDADES DA FEDERAÇÃO, DEPENDÊNCIA ADMINISTRATIVA, TIPO DE ESCOLA E LOCALIZAÇÃO — 30-4-72

| UNIDADES DA FEDERAÇÃO, DEPENDÊNCIA ADMINISTRATIVA, TIPO DE ESCOLA E LOCALIZAÇÃO | PESSOAL NÃO DOCENTE | | | | | | | | | | | | | | | |
|---|---|---|---|---|---|---|---|---|---|---|---|---|---|---|---|---|
| | Em exercício | | Total geral | | Em funções administrativas | | Em funções técnicas principais | | | | Em funções auxiliares | | | | | |
| | | | | | | | Orientador educacional | | Outras | | Administrativas | | Técnicas | | Outras | |
| | Total | Feminino | Total | Feminino | Total | Feminino | Total | Feminino | Total | Feminino | Total | Feminino | Total | Feminino | Total | Feminino |
| MATO GROSSO (Continuação) | | | | | | | | | | | | | | | | |
| Estadual | | | | | | | | | | | | | | | | |
| Escola de 1 professor ..... | 4 | 4 | 4 | 4 | - | - | - | - | - | - | - | - | - | - | 4 | 4 |
| Escola de 2 e + professores | 2 124 | 1 305 | 2 971 | 1 326 | 1 553 | 302 | 144 | 40 | 142 | 27 | 260 | 226 | 11 | 10 | 861 | 721 |
| Total ..... | 2 128 | 1 309 | 2 975 | 1 330 | 1 553 | 302 | 144 | 40 | 142 | 27 | 260 | 226 | 11 | 10 | 865 | 725 |
| Na zona rural ..... | 249 | 38 | 251 | 38 | 216 | 11 | 2 | 2 | - | - | 4 | 2 | - | - | 29 | 23 |
| Municipal | | | | | | | | | | | | | | | | |
| Escola de 1 professor ..... | 25 | 24 | 25 | 24 | - | - | - | - | - | - | - | - | - | - | 25 | 24 |
| Escola de 2 e + professores | 421 | 352 | 424 | 355 | 107 | 95 | 4 | 4 | 6 | 3 | 27 | 23 | 1 | 1 | 279 | 229 |
| Total ..... | 446 | 376 | 449 | 379 | 107 | 95 | 4 | 4 | 6 | 3 | 27 | 23 | 1 | 1 | 304 | 253 |
| Na zona rural ..... | 92 | 75 | 92 | 75 | 24 | 16 | 1 | 1 | - | - | 3 | 3 | - | - | 64 | 55 |
| Particular | | | | | | | | | | | | | | | | |
| Escola de 1 professor ..... | 15 | 7 | 15 | 7 | 3 | 2 | 1 | - | - | - | 2 | - | 2 | - | 7 | 5 |
| Escola de 2 e + professores | 353 | 260 | 356 | 263 | 126 | 85 | 22 | 14 | 3 | 2 | 69 | 57 | 6 | 2 | 130 | 103 |
| Total ..... | 368 | 267 | 371 | 270 | 129 | 87 | 23 | 14 | 3 | 2 | 71 | 57 | 8 | 2 | 137 | 108 |
| Na zona rural ..... | 34 | 19 | 34 | 19 | 10 | 5 | 2 | 1 | - | - | 7 | 4 | 2 | - | 13 | 9 |
| Totais | | | | | | | | | | | | | | | | |
| Escola de 1 professor ..... | 44 | 35 | 44 | 35 | 3 | 2 | 1 | - | - | - | 2 | - | 2 | - | 36 | 33 |
| Escola de 2 e + professores | 2 910 | 1 915 | 3 763 | 1 952 | 1 789 | 484 | 170 | 58 | 151 | 32 | 358 | 307 | 18 | 13 | 1 277 | 1 058 |
| Total ..... | 2 954 | 1 960 | 3 807 | 1 987 | 1 792 | 486 | 171 | 58 | 151 | 32 | 360 | 307 | 20 | 13 | 1 313 | 1 091 |
| Na zona rural ..... | 377 | 134 | 379 | 134 | 251 | 33 | 5 | 4 | - | - | 14 | 9 | 2 | - | 107 | 88 |
| GOIÁS | | | | | | | | | | | | | | | | |
| Federal | | | | | | | | | | | | | | | | |
| Escola de 1 professor ..... | - | - | - | - | - | - | - | - | - | - | - | - | - | - | - | - |
| Escola de 2 e + professores | 4 | 3 | 4 | 3 | 1 | 1 | 1 | 1 | - | - | 1 | - | - | - | 1 | 1 |
| Total ..... | 4 | 3 | 4 | 3 | 1 | 1 | 1 | 1 | - | - | 1 | - | - | - | 1 | 1 |
| Na zona rural ..... | - | - | - | - | - | - | - | - | - | - | - | - | - | - | - | - |
| Estadual | | | | | | | | | | | | | | | | |
| Escola de 1 professor ..... | 37 | 30 | 37 | 30 | 23 | 18 | 5 | 5 | - | - | - | - | - | - | 9 | 7 |
| Escola de 2 e + professores | 3 611 | 3 213 | 3 662 | 3 260 | 1 175 | 1 049 | 110 | 103 | 146 | 134 | 525 | 483 | 37 | 29 | 1 669 | 1 462 |
| Total ..... | 3 648 | 3 243 | 3 699 | 3 290 | 1 198 | 1 067 | 115 | 108 | 146 | 134 | 525 | 483 | 37 | 29 | 1 678 | 1 469 |
| Na zona rural ..... | 312 | 250 | 313 | 251 | 158 | 127 | 8 | 8 | 2 | 1 | 19 | 15 | - | - | 126 | 100 |
| Municipal | | | | | | | | | | | | | | | | |
| Escola de 1 professor ..... | 173 | 136 | 173 | 136 | 86 | 58 | 23 | 15 | - | - | - | - | - | - | 64 | 63 |
| Escola de 2 e + professores | 564 | 476 | 568 | 480 | 157 | 147 | 3 | 3 | 10 | 9 | 11 | 11 | - | - | 387 | 310 |
| Total ..... | 737 | 614 | 741 | 616 | 243 | 205 | 26 | 18 | 10 | 9 | 11 | 11 | - | - | 451 | 373 |
| Na zona rural ..... | 236 | 184 | 237 | 185 | 105 | 71 | 26 | 18 | 1 | 1 | 2 | 2 | - | - | 103 | 93 |
| Particular | | | | | | | | | | | | | | | | |
| Escola de 1 professor ..... | 3 | 3 | 3 | 3 | 2 | 2 | - | - | - | - | - | - | - | - | 1 | 1 |
| Escola de 2 e + professores | 421 | 337 | 425 | 338 | 181 | 136 | 13 | 13 | 18 | 15 | 61 | 54 | 5 | 4 | 147 | 116 |
| Total ..... | 424 | 340 | 428 | 341 | 183 | 138 | 13 | 13 | 18 | 15 | 61 | 54 | 5 | 4 | 148 | 117 |
| Na zona rural ..... | 2 | 2 | 2 | 2 | 2 | 2 | - | - | - | - | - | - | - | - | - | - |
| Totais | | | | | | | | | | | | | | | | |
| Escola de 1 professor ..... | 213 | 169 | 213 | 169 | 111 | 78 | 28 | 20 | - | - | - | - | - | - | 74 | 71 |
| Escola de 2 e + professores | 4 600 | 4 031 | 4 659 | 4 081 | 1 514 | 1 333 | 127 | 120 | 174 | 158 | 598 | 548 | 42 | 33 | 2 204 | 1 889 |
| Total ..... | 4 813 | 4 200 | 4 872 | 4 250 | 1 625 | 1 411 | 155 | 140 | 174 | 158 | 598 | 548 | 42 | 33 | 2 278 | 1 960 |
| Na zona rural ..... | 550 | 436 | 552 | 438 | 265 | 200 | 34 | 26 | 3 | 2 | 21 | 17 | - | - | 229 | 193 |
| DISTRITO FEDERAL | | | | | | | | | | | | | | | | |
| Federal | | | | | | | | | | | | | | | | |
| Escola de 1 professor ..... | - | - | - | - | - | - | - | - | - | - | - | - | - | - | - | - |
| Escola de 2 e + professores | 11 | 9 | 11 | 9 | 4 | 4 | - | - | - | - | - | - | - | - | 7 | 5 |
| Total ..... | 11 | 9 | 11 | 9 | 4 | 4 | - | - | - | - | - | - | - | - | 7 | 5 |
| Na zona rural ..... | - | - | - | - | - | - | - | - | - | - | - | - | - | - | - | - |
| Municipal | | | | | | | | | | | | | | | | |
| Escola de 1 professor ..... | 8 | 6 | 8 | 6 | - | - | - | - | - | - | - | - | - | - | 8 | 6 |
| Escola de 2 e + professores | 1 523 | 1 217 | 1 544 | 1 234 | 428 | 418 | 38 | 37 | 34 | 29 | 54 | 40 | 16 | 14 | 974 | 696 |
| Total ..... | 1 531 | 1 223 | 1 552 | 1 240 | 428 | 418 | 38 | 37 | 34 | 29 | 54 | 40 | 16 | 14 | 982 | 702 |
| Na zona rural ..... | 71 | 62 | 71 | 62 | 8 | 8 | - | - | 3 | 3 | - | - | - | - | 60 | 51 |
| Particular | | | | | | | | | | | | | | | | |
| Escola de 1 professor ..... | - | - | - | - | - | - | - | - | - | - | - | - | - | - | - | - |
| Escola de 2 e + professores | 174 | 115 | 175 | 116 | 54 | 47 | 13 | 9 | 3 | 3 | 19 | 13 | 2 | 1 | 84 | 43 |
| Total ..... | 174 | 115 | 175 | 116 | 54 | 47 | 13 | 9 | 3 | 3 | 19 | 13 | 2 | 1 | 84 | 43 |
| Na zona rural ..... | - | - | - | - | - | - | - | - | - | - | - | - | - | - | - | - |

# 3.0 — PESSOAL DOCENTE E NÃO DOCENTE

## 3.04 — PESSOAL NÃO DOCENTE EM EXERCÍCIO E TOTAL GERAL, SEGUNDO AS FUNÇÕES E SEXO, POR UNIDADES DA FEDERAÇÃO, DEPENDÊNCIA ADMINISTRATIVA, TIPO DE ESCOLA E LOCALIZAÇÃO — 30-4-72

| UNIDADES DA FEDERAÇÃO, DEPENDÊNCIA ADMINISTRATIVA, TIPO DE ESCOLA E LOCALIZAÇÃO | PESSOAL NÃO DOCENTE | | | | | | | | | | | | | | | |
|---|---|---|---|---|---|---|---|---|---|---|---|---|---|---|---|---|
| | Em exercício | | Total geral | | Em funções administrativas | | Em funções técnicas principais | | | | Em funções auxiliares | | | | | |
| | | | | | | | Orientador educacional | | Outras | | Administrativas | | Técnicas | | Outras | |
| | Total | Feminino | Total | Feminino | Total | Feminino | Total | Feminino | Total | Feminino | Total | Feminino | Total | Feminino | Total | Feminino |
| DISTRITO FEDERAL (Continuação) | | | | | | | | | | | | | | | | |
| Totais | | | | | | | | | | | | | | | | |
| Escola de 1 professor ..... | 8 | 6 | 8 | 6 | - | - | - | - | - | - | - | - | - | - | 8 | 6 |
| Escola de 2 e + professores | 1 708 | 1 341 | 1 730 | 1 359 | 486 | 469 | 51 | 46 | 37 | 32 | 73 | 53 | 18 | 15 | 1 065 | 744 |
| Total ..... | 1 716 | 1 347 | 1 738 | 1 365 | 486 | 469 | 51 | 46 | 37 | 32 | 73 | 53 | 18 | 15 | 1 073 | 750 |
| Na zona rural ..... | 71 | 62 | 71 | 62 | 8 | 8 | - | - | 3 | 3 | - | - | - | - | 60 | 51 |
| BRASIL | | | | | | | | | | | | | | | | |
| Federal | | | | | | | | | | | | | | | | |
| Escola de 1 professor ..... | 51 | 47 | 51 | 47 | 39 | 38 | 2 | 2 | - | - | - | - | 1 | - | 9 | 7 |
| Escola de 2 e + professores | 792 | 614 | 804 | 624 | 220 | 196 | 31 | 25 | 74 | 52 | 97 | 82 | 5 | 5 | 377 | 264 |
| Total ..... | 843 | 661 | 855 | 671 | 259 | 234 | 33 | 27 | 74 | 52 | 97 | 82 | 6 | 5 | 386 | 271 |
| Na zona rural ..... | 137 | 116 | 137 | 116 | 69 | 65 | 2 | 1 | - | - | 4 | 4 | - | - | 62 | 46 |
| Estadual | | | | | | | | | | | | | | | | |
| Escola de 1 professor ..... | 506 | 423 | 511 | 427 | 92 | 73 | 41 | 39 | 36 | 20 | 16 | 8 | 2 | 1 | 324 | 286 |
| Escola de 2 e + professores | 86 506 | 72 794 | 92 757 | 75 866 | 24 733 | 19 524 | 4 114 | 2 712 | 8 516 | 6 919 | 11 036 | 10 084 | 924 | 805 | 43 434 | 35 822 |
| Total ..... | 87 012 | 73 217 | 93 268 | 76 293 | 24 825 | 19 597 | 4 155 | 2 751 | 8 552 | 6 939 | 11 052 | 10 092 | 926 | 806 | 43 758 | 36 108 |
| Na zona rural ..... | 7 025 | 5 814 | 7 180 | 5 930 | 2 275 | 1 744 | 147 | 135 | 222 | 155 | 473 | 418 | 32 | 21 | 4 031 | 3 457 |
| Municipal | | | | | | | | | | | | | | | | |
| Escola de 1 professor ..... | 2 659 | 2 438 | 3 339 | 3 111 | 1 354 | 1 238 | 460 | 439 | 17 | 16 | 334 | 318 | 2 | 1 | 1 172 | 1 099 |
| Escola de 2 e + professores | 15 601 | 13 764 | 17 218 | 15 333 | 4 411 | 4 166 | 1 011 | 997 | 1 082 | 1 030 | 1 534 | 1 447 | 125 | 110 | 9 055 | 7 583 |
| Total ..... | 18 260 | 16 202 | 20 557 | 18 444 | 5 765 | 5 404 | 1 471 | 1 436 | 1 099 | 1 046 | 1 868 | 1 765 | 127 | 111 | 10 227 | 8 682 |
| Na zona rural ..... | 4 697 | 4 276 | 5 421 | 4 994 | 1 813 | 1 653 | 497 | 473 | 52 | 50 | 395 | 375 | 6 | 3 | 2 658 | 2 440 |
| Particular | | | | | | | | | | | | | | | | |
| Escola de 1 professor ..... | 620 | 491 | 631 | 494 | 430 | 328 | 42 | 37 | 11 | 9 | 28 | 22 | 5 | 3 | 115 | 95 |
| Escola de 2 e + professores | 19 565 | 14 723 | 20 005 | 15 062 | 6 854 | 5 120 | 1 450 | 1 215 | 1 234 | 970 | 3 270 | 2 510 | 508 | 318 | 6 689 | 4 929 |
| Total ..... | 20 185 | 15 214 | 20 636 | 15 556 | 7 284 | 5 448 | 1 492 | 1 252 | 1 245 | 979 | 3 298 | 2 532 | 513 | 321 | 6 804 | 5 024 |
| Na zona rural ..... | 633 | 511 | 655 | 512 | 302 | 234 | 43 | 35 | 14 | 12 | 40 | 30 | 8 | 3 | 248 | 198 |
| Totais | | | | | | | | | | | | | | | | |
| Escola de 1 professor ..... | 3 836 | 3 399 | 4 532 | 4 079 | 1 915 | 1 677 | 545 | 517 | 64 | 45 | 378 | 348 | 10 | 5 | 1 620 | 1 487 |
| Escola de 2 e + professores | 122 464 | 101 895 | 130 784 | 106 885 | 36 218 | 29 006 | 6 606 | 4 949 | 10 906 | 8 971 | 15 937 | 15 123 | 1 562 | 1 238 | 59 555 | 48 598 |
| Total ..... | 126 300 | 105 294 | 135 316 | 110 964 | 38 133 | 30 683 | 7 151 | 5 466 | 10 970 | 9 016 | 16 315 | 14 471 | 1 572 | 1 243 | 61 175 | 50 085 |
| Na zona rural ..... | 12 492 | 10 717 | 13 393 | 11 552 | 4 459 | 3 696 | 689 | 644 | 288 | 217 | 912 | 827 | 46 | 27 | 6 999 | 6 141 |

NOTA - Vede chamadas (1) e (2) da Tabela nº 1.01.

# 4.0
# ALUNADO

# 4.0 — ALUNADO

## 4.01 — MOVIMENTO ESCOLAR, SEGUNDO AS MATRÍCULAS, APROVAÇÕES E REPROVAÇÕES DOS ALUNOS NOVOS E REPETENTES, POR UNIDADE DA FEDERAÇÃO, DEPENDÊNCIA ADMINISTRATIVA, SÉRIE, TIPO DE ESCOLA E LOCALIZAÇÃO

### a) Ambos os Sexos

| UNIDADES DA FEDERAÇÃO, DEPENDÊNCIA ADMINISTRATIVA, SÉRIE, TIPO DE ESCOLA E LOCALIZAÇÃO | MOVIMENTO ESCOLAR | | | | | | | | | |
|---|---|---|---|---|---|---|---|---|---|---|
| | Matrícula total em 1971 | | Matrícula no fim do ano em 30-11-71 | | Aprovações do ano letivo de 1971 | | Reprovações do ano letivo de 1971 | | Matrícula no início do ano até 30-04-72 | |
| | Novos | Repetentes | Novos | Repetentes | Novos | Repetentes | Novos | Repetentes | Novos | Repetentes |
| RONDÔNIA | | | | | | | | | | |
| Federal | | | | | | | | | | |
| 1a. Série | | | | | | | | | | |
| Escola de 1 professor | 3 377 | 852 | 3 329 | 843 | 2 708 | 652 | 621 | 191 | 2 551 | 1 012 |
| Escola de 2 e mais professores | 6 077 | 1 770 | 5 541 | 1 603 | 4 167 | 1 147 | 1 374 | 456 | 5 304 | 1 739 |
| Total | 9 454 | 2 622 | 8 870 | 2 446 | 6 875 | 1 799 | 1 995 | 647 | 7 855 | 2 751 |
| Na zona rural | 4 761 | 1 149 | 4 706 | 1 133 | 3 960 | 876 | 746 | 257 | 3 808 | 1 302 |
| 2a. Série | | | | | | | | | | |
| Escola de 1 professor | 779 | 147 | 775 | 144 | 685 | 122 | 90 | 22 | 811 | 153 |
| Escola de 2 e mais professores | 2 001 | 347 | 1 819 | 309 | 1 646 | 269 | 173 | 40 | 2 601 | 327 |
| Total | 2 780 | 494 | 2 594 | 453 | 2 331 | 391 | 263 | 62 | 3 412 | 480 |
| Na zona rural | 1 249 | 194 | 1 243 | 191 | 1 129 | 168 | 114 | 23 | 1 164 | 191 |
| 3a. Série | | | | | | | | | | |
| Escola de 1 professor | 417 | 40 | 408 | 36 | 380 | 29 | 28 | 7 | 325 | 47 |
| Escola de 2 e mais professores | 1 700 | 348 | 1 603 | 304 | 1 333 | 259 | 270 | 45 | 1 660 | 311 |
| Total | 2 117 | 388 | 2 011 | 340 | 1 713 | 288 | 298 | 52 | 1 985 | 358 |
| Na zona rural | 768 | 61 | 847 | 57 | 800 | 46 | 47 | 11 | 565 | 68 |
| 4a. Série | | | | | | | | | | |
| Escola de 1 professor | 60 | 7 | 54 | - | 54 | - | - | - | 43 | 4 |
| Escola de 2 e mais professores | 998 | 251 | 872 | 210 | 709 | 171 | 163 | 39 | 1 014 | 137 |
| Total | 1 058 | 258 | 926 | 210 | 763 | 171 | 163 | 39 | 1 057 | 141 |
| Na zona rural | 225 | 19 | 219 | 12 | 210 | 10 | 9 | 2 | 181 | 12 |
| 5a. Série | | | | | | | | | | |
| Escola de 1 professor | - | - | - | - | - | - | - | - | - | - |
| Escola de 2 e mais professores | 643 | 80 | 570 | 55 | 498 | 41 | 72 | 14 | 507 | 7 |
| Total | 643 | 80 | 570 | 55 | 498 | 41 | 72 | 14 | 507 | 7 |
| Na zona rural | 38 | 2 | 38 | 2 | 33 | 2 | 5 | - | 12 | 5 |
| Total | | | | | | | | | | |
| Escola de 1 professor | 4 633 | 1 046 | 4 566 | 1 023 | 3 827 | 803 | 739 | 220 | 3 730 | 1 216 |
| Escola de 2 e mais professores | 11 419 | 2 796 | 10 405 | 2 481 | 8 353 | 1 889 | 2 052 | 594 | 11 086 | 2 521 |
| Total | 16 052 | 3 842 | 14 971 | 3 504 | 12 180 | 2 690 | 2 791 | 814 | 14 816 | 3 737 |
| Na zona rural | 7 041 | 1 425 | 7 053 | 1 395 | 6 132 | 1 102 | 921 | 293 | 5 730 | 1 578 |
| Particular | | | | | | | | | | |
| 1a. Série | | | | | | | | | | |
| Escola de 1 professor | - | - | - | - | - | - | - | - | - | - |
| Escola de 2 e mais professores | 621 | 96 | 531 | 77 | 435 | 67 | 96 | 10 | 434 | 167 |
| Total | 621 | 96 | 531 | 77 | 435 | 67 | 96 | 10 | 434 | 167 |
| Na zona rural | - | - | - | - | - | - | - | - | - | - |
| 2a. Série | | | | | | | | | | |
| Escola de 1 professor | - | - | - | - | - | - | - | - | - | - |
| Escola de 2 e mais professores | 252 | 29 | 226 | 27 | 207 | 23 | 19 | 4 | 204 | 47 |
| Total | 252 | 29 | 226 | 27 | 207 | 23 | 19 | 4 | 204 | 47 |
| Na zona rural | - | - | - | - | - | - | - | - | - | - |
| 3a. Série | | | | | | | | | | |
| Escola de 1 professor | - | - | - | - | - | - | - | - | - | - |
| Escola de 2 e mais professores | 277 | 48 | 231 | 44 | 197 | 33 | 34 | 11 | 242 | 41 |
| Total | 277 | 48 | 231 | 44 | 197 | 33 | 34 | 11 | 242 | 41 |
| Na zona rural | - | - | - | - | - | - | - | - | - | - |
| 4a. Série | | | | | | | | | | |
| Escola de 1 professor | - | - | - | - | - | - | - | - | - | - |
| Escola de 2 e mais professores | 282 | 43 | 257 | 39 | 217 | 33 | 40 | 6 | 236 | 36 |
| Total | 282 | 43 | 257 | 39 | 217 | 33 | 40 | 6 | 236 | 36 |
| Na zona rural | - | - | - | - | - | - | - | - | - | - |
| 5a. Série | | | | | | | | | | |
| Escola de 1 professor | - | - | - | - | - | - | - | - | - | - |
| Escola de 2 e mais professores | 194 | 33 | 172 | 27 | 137 | 22 | 35 | 5 | 267 | 18 |
| Total | 194 | 33 | 172 | 27 | 137 | 22 | 35 | 5 | 267 | 18 |
| Na zona rural | - | - | - | - | - | - | - | - | - | - |
| Total | | | | | | | | | | |
| Escola de 1 professor | - | - | - | - | - | - | - | - | - | - |
| Escola de 2 e mais professores | 1 626 | 249 | 1 417 | 214 | 1 193 | 178 | 224 | 36 | 1 383 | 309 |
| Total | 1 626 | 249 | 1 417 | 214 | 1 193 | 178 | 224 | 36 | 1 383 | 309 |
| Na zona rural | - | - | - | - | - | - | - | - | - | - |
| Totais | | | | | | | | | | |
| 1a. Série | | | | | | | | | | |
| Escola de 1 professor | 3 377 | 852 | 3 329 | 843 | 2 708 | 652 | 621 | 191 | 2 551 | 1 012 |
| Escola de 2 e mais professores | 6 698 | 1 866 | 6 072 | 1 680 | 4 602 | 1 214 | 1 470 | 466 | 5 738 | 1 906 |
| Total | 10 075 | 2 718 | 9 401 | 2 523 | 7 310 | 1 866 | 2 091 | 657 | 8 289 | 2 918 |
| Na zona rural | 4 761 | 1 149 | 4 706 | 1 133 | 3 960 | 876 | 746 | 257 | 3 808 | 1 302 |

# 4.0 — ALUNADO

## 4.01 — MOVIMENTO ESCOLAR, SEGUNDO AS MATRÍCULAS, APROVAÇÕES E REPROVAÇÕES DOS ALUNOS NOVOS E REPETENTES, POR UNIDADE DA FEDERAÇÃO, DEPENDÊNCIA ADMINISTRATIVA, SÉRIE, TIPO DE ESCOLA E LOCALIZAÇÃO

### a) Ambos os Sexos

| UNIDADES DA FEDERAÇÃO, DEPENDÊNCIA ADMINISTRATIVA, SÉRIE, TIPO DE ESCOLA E LOCALIZAÇÃO | MOVIMENTO ESCOLAR | | | | | | | | | |
|---|---|---|---|---|---|---|---|---|---|---|
| | Matrícula total em 1971 | | Matrícula no fim do ano em 30-11-71 | | Aprovações do ano letivo de 1971 | | Reprovações do ano letivo de 1971 | | Matrícula no início do ano até 30-04-72 | |
| | Novos | Repetentes | Novos | Repetentes | Novos | Repetentes | Novos | Repetentes | Novos | Repetentes |
| RONDÔNIA (Continuação) | | | | | | | | | | |
| 2a. Série | | | | | | | | | | |
| Escola de 1 professor | 779 | 147 | 775 | 144 | 685 | 122 | 90 | 22 | 811 | 153 |
| Escola de 2 e mais professores | 2 253 | 376 | 2 045 | 336 | 1 853 | 292 | 192 | 44 | 2 805 | 374 |
| Total | 3 032 | 523 | 2 820 | 480 | 2 538 | 414 | 282 | 66 | 3 616 | 527 |
| Na zona rural | 1 249 | 194 | 1 243 | 191 | 1 129 | 168 | 114 | 23 | 1 164 | 191 |
| 3a. Série | | | | | | | | | | |
| Escola de 1 professor | 417 | 40 | 408 | 36 | 380 | 29 | 28 | 7 | 325 | 47 |
| Escola de 2 e mais professores | 1 977 | 396 | 1 834 | 348 | 1 530 | 292 | 304 | 56 | 1 902 | 352 |
| Total | 2 394 | 436 | 2 242 | 384 | 1 910 | 321 | 332 | 63 | 2 227 | 399 |
| Na zona rural | 768 | 61 | 847 | 57 | 800 | 46 | 47 | 11 | 565 | 68 |
| 4a. Série | | | | | | | | | | |
| Escola de 1 professor | 60 | 7 | 54 | - | 54 | - | - | - | 43 | 4 |
| Escola de 2 e mais professores | 1 280 | 294 | 1 129 | 249 | 926 | 204 | 203 | 45 | 1 250 | 173 |
| Total | 1 340 | 301 | 1 183 | 249 | 980 | 204 | 203 | 45 | 1 293 | 177 |
| Na zona rural | 225 | 19 | 219 | 12 | 210 | 10 | 9 | 2 | 181 | 12 |
| 5a. Série | | | | | | | | | | |
| Escola de 1 professor | - | - | - | - | - | - | - | - | - | - |
| Escola de 2 e mais professores | 837 | 113 | 742 | 82 | 635 | 63 | 107 | 19 | 774 | 25 |
| Total | 837 | 113 | 742 | 82 | 635 | 63 | 107 | 19 | 774 | 25 |
| Na zona rural | 38 | 2 | 38 | 2 | 33 | 2 | 5 | - | 12 | 5 |
| Total | | | | | | | | | | |
| Escola de 1 professor | 4 633 | 1 046 | 4 566 | 1 023 | 3 827 | 803 | 739 | 220 | 3 730 | 1 216 |
| Escola de 2 e mais professores | 13 045 | 3 045 | 11 822 | 2 695 | 9 546 | 2 065 | 2 276 | 630 | 12 469 | 2 830 |
| Total | 17 678 | 4 091 | 16 388 | 3 718 | 13 373 | 2 868 | 3 015 | 850 | 16 199 | 4 046 |
| Na zona rural | 7 041 | 1 425 | 7 053 | 1 395 | 6 132 | 1 102 | 921 | 293 | 5 730 | 1 578 |
| ACRE | | | | | | | | | | |
| Federal | | | | | | | | | | |
| 1a. Série | | | | | | | | | | |
| Escola de 1 professor | 335 | 115 | 289 | 97 | 187 | 78 | 102 | 19 | 304 | 97 |
| Escola de 2 e mais professores | 547 | 128 | 494 | 119 | 323 | 91 | 171 | 28 | 324 | 173 |
| Total | 882 | 243 | 783 | 216 | 510 | 169 | 273 | 47 | 628 | 270 |
| Na zona rural | 517 | 151 | 450 | 133 | 312 | 112 | 138 | 21 | 435 | 149 |
| 2a. Série | | | | | | | | | | |
| Escola de 1 professor | 67 | 13 | 53 | 7 | 42 | 7 | 11 | - | 56 | 8 |
| Escolad e 2 e mais professores | 210 | 71 | 192 | 69 | 110 | 45 | 82 | 24 | 163 | 82 |
| Total | 277 | 84 | 245 | 76 | 152 | 52 | 93 | 24 | 219 | 90 |
| Na zona rural | 101 | 22 | 87 | 16 | 64 | 15 | 23 | 1 | 104 | 26 |
| 3a. Série | | | | | | | | | | |
| Escola de 1 professor | 17 | 1 | 14 | 1 | 9 | - | 5 | 1 | 22 | 5 |
| Escola de 2 e mais professores | 196 | 54 | 181 | 52 | 106 | 30 | 75 | 22 | 156 | 48 |
| Total | 213 | 55 | 195 | 53 | 115 | 30 | 80 | 23 | 178 | 53 |
| Na zona rural | 33 | 5 | 29 | 5 | 19 | 4 | 10 | 1 | 49 | 8 |
| 4a. Série | | | | | | | | | | |
| Escola de 1 professor | - | - | - | - | - | - | - | - | - | - |
| Escola de 2 e mais professores | 156 | 29 | 140 | 27 | 71 | 19 | 69 | 8 | 129 | 41 |
| Total | 156 | 29 | 140 | 27 | 71 | 19 | 69 | 8 | 129 | 41 |
| Na zona rural | 23 | - | 20 | - | 13 | - | 7 | - | 2 | 5 |
| 5a. Série | | | | | | | | | | |
| Escola de 1 professor | - | - | - | - | - | - | - | - | - | - |
| Escola de 2 e mais professores | 29 | 6 | 27 | 5 | 20 | 4 | 7 | 1 | 22 | 3 |
| Total | 29 | 6 | 27 | 5 | 20 | 4 | 7 | 1 | 22 | 3 |
| Na zona rural | - | - | - | - | - | - | - | - | - | - |
| Total | | | | | | | | | | |
| Escola de 1 professor | 419 | 129 | 356 | 105 | 238 | 85 | 118 | 20 | 382 | 110 |
| Escola de 2 e mais professores | 1 138 | 288 | 1 034 | 272 | 630 | 189 | 404 | 83 | 794 | 347 |
| Total | 1 557 | 417 | 1 390 | 377 | 868 | 274 | 522 | 103 | 1 176 | 457 |
| Na zona rural | 674 | 178 | 586 | 154 | 408 | 131 | 178 | 23 | 590 | 188 |
| Estadual | | | | | | | | | | |
| 1a. Série | | | | | | | | | | |
| Escola de 1 professor | 2 797 | 711 | 2 189 | 651 | 1 495 | 523 | 694 | 128 | 3 544 | 430 |
| Escola de 2 e mais professores | 6 759 | 1 280 | 5 565 | 1 217 | 3 062 | 944 | 2 503 | 273 | 6 639 | 2 098 |
| Total | 9 556 | 1 991 | 7 754 | 1 868 | 4 557 | 1 467 | 3 197 | 401 | 10 183 | 2 528 |
| Na zona rural | 5 395 | 1 443 | 4 120 | 1 362 | 2 632 | 1 069 | 1 488 | 293 | 6 348 | 934 |
| 2a. Série | | | | | | | | | | |
| Escola de 1 professor | 762 | 109 | 578 | 71 | 429 | 69 | 149 | 2 | 640 | 85 |
| Escola de 2 e mais professores | 2 401 | 304 | 1 974 | 273 | 1 289 | 244 | 685 | 29 | 2 143 | 540 |
| Total | 3 163 | 413 | 2 552 | 344 | 1 718 | 313 | 834 | 31 | 2 783 | 625 |
| Na zona rural | 1 511 | 230 | 1 094 | 178 | 794 | 159 | 303 | 19 | 1 399 | 195 |

# 4.0 — ALUNADO

## 4.01 — MOVIMENTO ESCOLAR, SEGUNDO AS MATRÍCULAS, APROVAÇÕES E REPROVAÇÕES DOS ALUNOS NOVOS E REPETENTES, POR UNIDADE DA FEDERAÇÃO, DEPENDÊNCIA ADMINISTRATIVA, SÉRIE, TIPO DE ESCOLA E LOCALIZAÇÃO

### a) Ambos os Sexos

| UNIDADES DA FEDERAÇÃO, DEPENDÊNCIA ADMINISTRATIVA, SÉRIE, TIPO DE ESCOLA E LOCALIZAÇÃO | MOVIMENTO ESCOLAR | | | | | | | | | |
|---|---|---|---|---|---|---|---|---|---|---|
| | Matrícula total em 1971 | | Matrícula no fim do ano em 30-11-71 | | Aprovações do ano letivo de 1971 | | Reprovações do ano letivo de 1971 | | Matrícula no início do ano até 30-04-72 | |
| | Novos | Repetentes | Novos | Repetentes | Novos | Repetentes | Novos | Repetentes | Novos | Repetentes |
| ACRE (Continuação) | | | | | | | | | | |
| 3a. Série | | | | | | | | | | |
| Escola de 1 professor | 324 | 36 | 239 | 27 | 178 | 21 | 61 | 6 | 285 | 27 |
| Escola de 2 e mais professores | 1 881 | 192 | 1 585 | 176 | 1 107 | 132 | 478 | 44 | 1 656 | 295 |
| Total | 2 205 | 228 | 1 824 | 203 | 1 285 | 153 | 539 | 50 | 1 941 | 322 |
| Na zona rural | 873 | 106 | 590 | 92 | 408 | 69 | 182 | 23 | 769 | 86 |
| 4a. Série | | | | | | | | | | |
| Escola de 1 professor | 104 | 1 | 63 | 1 | 48 | - | 15 | 1 | 112 | 10 |
| Escola de 2 e mais professores | 1 302 | 132 | 1 162 | 120 | 880 | 84 | 282 | 36 | 1 217 | 162 |
| Total | 1 406 | 133 | 1 225 | 121 | 928 | 84 | 297 | 37 | 1 329 | 172 |
| Na zona rural | 364 | 30 | 274 | 27 | 203 | 18 | 71 | 9 | 343 | 38 |
| 5a. Série | | | | | | | | | | |
| Escola de 1 professor | - | - | - | - | - | - | - | - | 2 | - |
| Escola de 2 e mais professores | 154 | 9 | 136 | 9 | 72 | 7 | 64 | 2 | 73 | 21 |
| Total | 154 | 9 | 136 | 9 | 72 | 7 | 64 | 2 | 75 | 21 |
| Na zona rural | 20 | - | 20 | - | 12 | - | 8 | - | 29 | 1 |
| Total | | | | | | | | | | |
| Escola de 1 professor | 3 987 | 857 | 3 069 | 750 | 2 150 | 613 | 919 | 137 | 4 583 | 552 |
| Escola de 2 e mais professores | 12 497 | 1 917 | 10 422 | 1 795 | 6 410 | 1 411 | 4 012 | 384 | 11 728 | 3 116 |
| Total | 16 484 | 2 774 | 13 491 | 2 545 | 8 560 | 2 024 | 4 931 | 521 | 16 311 | 3 668 |
| Na zona rural | 8 163 | 1 809 | 6 098 | 1 659 | 4 046 | 1 315 | 2 052 | 344 | 8 888 | 1 254 |
| Municipal | | | | | | | | | | |
| 1a. Série | | | | | | | | | | |
| Escola de 1 professor | 902 | 319 | 856 | 288 | 635 | 194 | 221 | 94 | 1 083 | 216 |
| Escola de 2 e mais professores | 386 | 67 | 322 | 57 | 201 | 31 | 121 | 26 | 305 | 99 |
| Total | 1 288 | 386 | 1 178 | 345 | 836 | 225 | 342 | 120 | 1 388 | 315 |
| Na zona rural | 1 288 | 386 | 1 178 | 345 | 836 | 225 | 342 | 120 | 1 323 | 283 |
| 2a. Série | | | | | | | | | | |
| Escola de 1 professor | 187 | 27 | 187 | 27 | 147 | 15 | 40 | 12 | 157 | 23 |
| Escola de 2 e mais professores | 118 | 28 | 111 | 25 | 68 | 20 | 43 | 5 | 88 | 21 |
| Total | 305 | 55 | 298 | 52 | 215 | 35 | 83 | 17 | 245 | 44 |
| Na zona rural | 305 | 55 | 298 | 52 | 215 | 35 | 83 | 17 | 237 | 38 |
| 3a. Série | | | | | | | | | | |
| Escola de 1 professor | 63 | 12 | 63 | 12 | 42 | 4 | 21 | 8 | 98 | 17 |
| Escola de 2 e mais professores | 28 | 9 | 28 | 9 | 24 | 8 | 4 | 1 | 31 | 3 |
| Total | 91 | 21 | 91 | 21 | 66 | 12 | 25 | 9 | 129 | 20 |
| Na zona rural | 91 | 21 | 91 | 21 | 66 | 12 | 25 | 9 | 129 | 20 |
| 4a. Série | | | | | | | | | | |
| Escola de 1 professor | 2 | - | 2 | - | 1 | - | 1 | - | 8 | 2 |
| Escola de 2 e mais professores | 22 | - | 22 | - | 18 | - | 4 | - | - | - |
| Total | 24 | - | 24 | - | 19 | - | 5 | - | 8 | 2 |
| Na zona rural | 24 | - | 24 | - | 19 | - | 5 | - | 8 | 2 |
| Total | | | | | | | | | | |
| Escola de 1 professor | 1 154 | 358 | 1 108 | 327 | 825 | 213 | 283 | 114 | 1 346 | 258 |
| Escola de 2 e mais professores | 554 | 104 | 483 | 91 | 311 | 59 | 172 | 32 | 424 | 123 |
| Total | 1 708 | 462 | 1 591 | 418 | 1 136 | 272 | 455 | 146 | 1 770 | 381 |
| Na zona rural | 1 708 | 462 | 1 591 | 418 | 1 136 | 272 | 455 | 146 | 1 697 | 343 |
| Particular | | | | | | | | | | |
| 1a. Série | | | | | | | | | | |
| Escola de 1 professor | 571 | 158 | 533 | 158 | 441 | 122 | 92 | 36 | 648 | 70 |
| Escola de 2 e mais professores | 1 027 | 197 | 925 | 193 | 638 | 149 | 287 | 44 | 1 093 | 142 |
| Total | 1 598 | 355 | 1 458 | 351 | 1 079 | 271 | 379 | 80 | 1 741 | 212 |
| Na zona rural | 888 | 226 | 840 | 226 | 619 | 176 | 221 | 50 | 824 | 103 |
| 2a. Série | | | | | | | | | | |
| Escola de 1 professor | 107 | 13 | 107 | 13 | 89 | 13 | 18 | - | 124 | 16 |
| Escola de 2 e mais professores | 501 | 84 | 489 | 81 | 319 | 60 | 170 | 21 | 438 | 67 |
| Total | 608 | 97 | 596 | 94 | 408 | 73 | 188 | 21 | 562 | 83 |
| Na zona rural | 231 | 44 | 231 | 44 | 151 | 34 | 80 | 10 | 175 | 30 |
| 3a. Série | | | | | | | | | | |
| Escola de 1 professor | 52 | 9 | 52 | 9 | 42 | 7 | 10 | 2 | 55 | 8 |
| Escola de 2 e mais professores | 403 | 73 | 383 | 72 | 287 | 57 | 96 | 15 | 463 | 65 |
| Total | 455 | 82 | 435 | 81 | 329 | 64 | 106 | 17 | 518 | 71 |
| Na zona rural | 124 | 40 | 122 | 40 | 90 | 27 | 32 | 13 | 138 | 21 |
| 4a. Série | | | | | | | | | | |
| Escola de 1 professor | 8 | - | 8 | - | 7 | - | 1 | - | 4 | - |
| Escola de 2 e mais professores | 373 | 29 | 350 | 24 | 268 | 22 | 82 | 2 | 409 | 67 |
| Total | 381 | 29 | 358 | 24 | 275 | 22 | 83 | 2 | 413 | 67 |
| Na zona rural | 58 | 5 | 56 | 5 | 50 | 5 | 6 | - | 62 | 3 |

# 4.0 — ALUNADO

## 4.01 — MOVIMENTO ESCOLAR, SEGUNDO AS MATRÍCULAS, APROVAÇÕES E REPROVAÇÕES DOS ALUNOS NOVOS E REPETENTES, POR UNIDADE DA FEDERAÇÃO, DEPENDÊNCIA ADMINISTRATIVA, SÉRIE, TIPO DE ESCOLA E LOCALIZAÇÃO

### a) Ambos os Sexos

| UNIDADES DA FEDERAÇÃO, DEPENDÊNCIA ADMINISTRATIVA, SÉRIE, TIPO DE ESCOLA E LOCALIZAÇÃO | MOVIMENTO ESCOLAR | | | | | | | | | |
|---|---|---|---|---|---|---|---|---|---|---|
| | Matrícula total em 1971 | | Matrícula no fim do ano em 30-11-71 | | Aprovações do ano letivo de 1971 | | Reprovações do ano letivo de 1971 | | Matrícula no início do ano até 30-04-72 | |
| | Novos | Repetentes | Novos | Repetentes | Novos | Repetentes | Novos | Repetentes | Novos | Repetentes |
| ACRE (continuação) | | | | | | | | | | |
| 5a. Série | | | | | | | | | | |
| Escola de 1 professor | - | - | - | - | - | - | - | - | - | - |
| Escola de 2 e mais professores | 146 | 45 | 142 | 36 | 103 | 20 | 39 | 16 | 103 | 6 |
| Total | 146 | 45 | 142 | 36 | 103 | 20 | 39 | 16 | 103 | 6 |
| Na zona rural | 14 | 4 | 14 | 4 | 5 | 2 | 9 | 2 | 22 | 4 |
| Total | | | | | | | | | | |
| Escola de 1 professor | 738 | 180 | 700 | 180 | 579 | 142 | 121 | 38 | 831 | 92 |
| Escola de 2 e mais professores | 2 450 | 428 | 2 289 | 406 | 1 615 | 308 | 674 | 98 | 2 506 | 347 |
| Total | 3 188 | 608 | 2 989 | 586 | 2 194 | 450 | 795 | 136 | 3 337 | 439 |
| Na zona rural | 1 315 | 319 | 1 263 | 319 | 915 | 244 | 348 | 75 | 1 221 | 161 |
| Totais | | | | | | | | | | |
| 1a. Série | | | | | | | | | | |
| Escola de 1 professor | 4 605 | 1 303 | 3 867 | 1 194 | 2 758 | 917 | 1 109 | 277 | 5 579 | 813 |
| Escola de 2 e mais professores | 8 719 | 1 672 | 7 306 | 1 586 | 4 224 | 1 215 | 3 082 | 371 | 8 361 | 2 512 |
| Total | 13 324 | 2 975 | 11 173 | 2 780 | 6 982 | 2 132 | 4 191 | 648 | 13 940 | 3 325 |
| Na zona rural | 8 088 | 2 206 | 6 588 | 2 066 | 4 399 | 1 582 | 2 189 | 484 | 8 930 | 1 469 |
| 2a. Série | | | | | | | | | | |
| Escola de 1 professor | 1 123 | 162 | 926 | 118 | 707 | 104 | 218 | 14 | 977 | 132 |
| Escola de 2 e mais professores | 3 230 | 487 | 2 766 | 448 | 1 786 | 369 | 980 | 79 | 2 832 | 710 |
| Total | 4 353 | 649 | 3 691 | 566 | 2 493 | 473 | 1 198 | 93 | 3 809 | 842 |
| Na zona rural | 2 148 | 351 | 1 710 | 290 | 1 221 | 243 | 489 | 47 | 1 915 | 289 |
| 3a. Série | | | | | | | | | | |
| Escola de 1 professor | 456 | 58 | 368 | 49 | 271 | 32 | 97 | 17 | 460 | 55 |
| Escola de 2 e mais professores | 2 508 | 328 | 2 177 | 309 | 1 524 | 227 | 653 | 82 | 2 306 | 411 |
| Total | 2 964 | 386 | 2 545 | 358 | 1 795 | 259 | 750 | 99 | 2 766 | 466 |
| Na zona rural | 1 121 | 172 | 832 | 158 | 583 | 112 | 249 | 46 | 1 085 | 135 |
| 4a. Série | | | | | | | | | | |
| Escola de 1 professor | 114 | 1 | 73 | 1 | 56 | - | 17 | 1 | 124 | 12 |
| Escola de 2 e mais professores | 1 853 | 190 | 1 674 | 171 | 1 237 | 125 | 437 | 46 | 1 755 | 270 |
| Total | 1 967 | 191 | 1 747 | 172 | 1 293 | 125 | 454 | 47 | 1 879 | 282 |
| Na zona rural | 469 | 35 | 374 | 32 | 285 | 23 | 89 | 9 | 415 | 48 |
| 5a. Série | | | | | | | | | | |
| Escola de 1 professor | - | - | - | - | - | - | - | - | 2 | - |
| Escola de 2 e mais professores | 329 | 60 | 305 | 50 | 195 | 31 | 110 | 19 | 198 | 30 |
| Total | 329 | 60 | 305 | 50 | 195 | 31 | 110 | 19 | 200 | 30 |
| Na zona rural | 34 | 4 | 34 | 4 | 17 | 2 | 17 | 2 | 51 | 5 |
| Total | | | | | | | | | | |
| Escola de 1 professor | 6 298 | 1 524 | 5 233 | 1 362 | 3 792 | 1 053 | 1 441 | 309 | 7 142 | 1 012 |
| Escola de 2 e mais professores | 16 639 | 2 737 | 14 228 | 2 564 | 8 966 | 1 967 | 5 262 | 597 | 15 452 | 3 933 |
| Total | 22 937 | 4 261 | 19 461 | 3 926 | 12 758 | 3 020 | 6 703 | 906 | 22 594 | 4 945 |
| Na zona rural | 11 860 | 2 768 | 9 538 | 2 550 | 6 505 | 1 962 | 3 033 | 588 | 12 396 | 1 946 |
| AMAZONAS (1) | | | | | | | | | | |
| Federal | | | | | | | | | | |
| 1a. Série | | | | | | | | | | |
| Escola de 1 professor | 24 | 30 | 22 | 25 | 20 | 23 | 2 | 2 | 40 | 21 |
| Escola de 2 e mais professores | - | - | - | - | - | - | - | - | - | - |
| Total | 24 | 30 | 22 | 25 | 20 | 23 | 2 | 2 | 40 | 21 |
| Na zona rural | 24 | 30 | 22 | 25 | 20 | 23 | 2 | 2 | 40 | 21 |
| 2a. Série | | | | | | | | | | |
| Escola de 1 professor | 8 | 11 | 6 | 7 | 4 | 7 | 2 | - | 12 | 11 |
| Escola de 2 e mais professores | - | - | - | - | - | - | - | - | - | - |
| Total | 8 | 11 | 6 | 7 | 4 | 7 | 2 | - | 12 | 11 |
| Na zona rural | 8 | 11 | 6 | 7 | 4 | 7 | 2 | - | 12 | 11 |
| 3a. Série | | | | | | | | | | |
| Escola de 1 professor | 4 | 11 | 2 | 4 | 2 | 4 | - | - | 2 | 5 |
| Escola de 2 e mais professores | - | - | - | - | - | - | - | - | - | - |
| Total | 4 | 11 | 2 | 4 | 2 | 4 | - | - | 2 | 5 |
| Na zona rural | 4 | 11 | 2 | 4 | 2 | 4 | - | - | 2 | 5 |
| Total | | | | | | | | | | |
| Escola de 1 professor | 36 | 52 | 30 | 36 | 26 | 34 | 4 | 2 | 54 | 37 |
| Escola de 2 e mais professores | - | - | - | - | - | - | - | - | - | - |
| Total | 36 | 52 | 30 | 36 | 26 | 34 | 4 | 2 | 54 | 37 |
| Na zona rural | 36 | 52 | 30 | 36 | 26 | 34 | 4 | 2 | 54 | 37 |

# 4.0 — ALUNADO

## 4.01 — MOVIMENTO ESCOLAR, SEGUNDO AS MATRÍCULAS, APROVAÇÕES E REPROVAÇÕES DOS ALUNOS NOVOS E REPETENTES, POR UNIDADE DA FEDERAÇÃO, DEPENDÊNCIA ADMINISTRATIVA, SÉRIE, TIPO DE ESCOLA E LOCALIZAÇÃO

### a) Ambos os Sexos

| UNIDADES DA FEDERAÇÃO, DEPENDÊNCIA ADMINISTRATIVA, SÉRIE, TIPO DE ESCOLA E LOCALIZAÇÃO | MOVIMENTO ESCOLAR | | | | | | | | | |
|---|---|---|---|---|---|---|---|---|---|---|
| | Matrícula total em 1971 | | Matrícula no fim do ano em 30-11-71 | | Aprovações do ano letivo de 1971 | | Reprovações do ano letivo de 1971 | | Matrícula no início do ano até 30-04-72 | |
| | Novos | Repetentes | Novos | Repetentes | Novos | Repetentes | Novos | Repetentes | Novos | Repetentes |
| AMAZONAS (1) (continuação) | | | | | | | | | | |
| Estadual | | | | | | | | | | |
| 1a. Série | | | | | | | | | | |
| Escola de 1 professor | 6 383 | 2 384 | 5 916 | 2 075 | 4 917 | 1 858 | 999 | 217 | 7 215 | 1 539 |
| Escola de 2 e mais professores | 24 019 | 4 969 | 21 132 | 4 274 | 16 499 | 3 397 | 4 633 | 877 | 21 925 | 4 904 |
| Total | 30 402 | 7 353 | 27 048 | 6 349 | 21 416 | 5 255 | 5 632 | 1 094 | 29 140 | 6 443 |
| Na zona rural | 8 184 | 2 497 | 7 510 | 2 179 | 6 142 | 1 912 | 1 368 | 267 | 9 253 | 1 897 |
| 2a. Série | | | | | | | | | | |
| Escola de 1 professor | 1 288 | 615 | 1 200 | 520 | 1 047 | 483 | 153 | 37 | 1 204 | 299 |
| Escola de 2 e mais professores | 13 292 | 2 156 | 11 913 | 1 801 | 9 569 | 1 467 | 2 344 | 334 | 13 169 | 2 020 |
| Total | 14 580 | 2 771 | 13 113 | 2 321 | 10 616 | 1 950 | 2 497 | 371 | 14 373 | 2 319 |
| Na zona rural | 2 008 | 597 | 1 892 | 525 | 1 573 | 466 | 319 | 59 | 1 889 | 430 |
| 3a. Série | | | | | | | | | | |
| Escola de 1 professor | 438 | 185 | 420 | 160 | 361 | 140 | 59 | 20 | 553 | 80 |
| Escola de 2 e mais professores | 11 401 | 1 579 | 10 307 | 1 383 | 8 519 | 1 144 | 1 788 | 239 | 10 678 | 1 520 |
| Total | 11 839 | 1 764 | 10 727 | 1 543 | 8 880 | 1 284 | 1 847 | 259 | 11 231 | 1 600 |
| Na zona rural | 908 | 220 | 868 | 194 | 715 | 155 | 153 | 39 | 1 079 | 147 |
| 4a. Série | | | | | | | | | | |
| Escola de 1 professor | 140 | 36 | 137 | 35 | 122 | 27 | 15 | 8 | 196 | 20 |
| Escola de 2 e mais professores | 8 004 | 1 073 | 7 233 | 924 | 5 999 | 768 | 1 234 | 156 | 8 257 | 967 |
| Total | 8 144 | 1 109 | 7 370 | 959 | 6 121 | 795 | 1 249 | 164 | 8 453 | 987 |
| Na zona rural | 430 | 88 | 412 | 83 | 335 | 57 | 77 | 26 | 464 | 79 |
| 5a. Série | | | | | | | | | | |
| Escola de 1 professor | 42 | 6 | 42 | 6 | 35 | 6 | 7 | - | 40 | 5 |
| Escola de 2 e mais professores | 4 831 | 540 | 4 392 | 452 | 3 798 | 380 | 594 | 72 | 4 678 | 293 |
| Total | 4 873 | 546 | 4 434 | 458 | 3 833 | 386 | 601 | 72 | 4 718 | 298 |
| Na zona rural | 205 | 24 | 190 | 23 | 159 | 14 | 31 | 9 | 213 | 10 |
| 6a. Série | | | | | | | | | | |
| Escola de 1 professor | - | - | - | - | - | - | - | - | - | - |
| Escola de 2 e mais professores | 118 | 1 | 113 | - | 104 | - | 9 | - | 144 | 4 |
| Total | 118 | 1 | 113 | - | 104 | - | 9 | - | 144 | 4 |
| Na zona rural | - | - | - | - | - | - | - | - | - | - |
| Total | | | | | | | | | | |
| Escola de 1 professor | 8 291 | 3 226 | 7 715 | 2 796 | 6 482 | 2 514 | 1 233 | 282 | 9 208 | 1 943 |
| Escola de 2 e mais professores | 61 665 | 10 318 | 55 090 | 8 834 | 44 488 | 7 156 | 10 602 | 1 678 | 58 851 | 9 708 |
| Total | 69 956 | 13 544 | 62 805 | 11 630 | 50 970 | 9 670 | 11 835 | 1 960 | 68 059 | 11 651 |
| Na zona rural | 11 735 | 3 426 | 10 872 | 3 004 | 8 924 | 2 604 | 1 948 | 400 | 12 898 | 2 563 |
| Municipal | | | | | | | | | | |
| 1a. Série | | | | | | | | | | |
| Escola de 1 professor | 6 280 | 4 252 | 5 580 | 3 641 | 4 920 | 3 390 | 660 | 251 | 11 619 | 3 469 |
| Escola de 2 e mais professores | 1 318 | 29 | 1 271 | 29 | 1 140 | 23 | 131 | 6 | 1 374 | 37 |
| Total | 7 598 | 4 281 | 6 851 | 3 670 | 6 060 | 3 413 | 791 | 257 | 12 993 | 3 506 |
| Na zona rural | 6 653 | 4 070 | 5 953 | 3 482 | 5 250 | 3 238 | 703 | 244 | 12 599 | 3 368 |
| 2a. Série | | | | | | | | | | |
| Escola de 1 professor | 957 | 1 071 | 862 | 983 | 777 | 942 | 85 | 41 | 1 782 | 590 |
| Escola de 2 e mais professores | 258 | 28 | 245 | 28 | 215 | 28 | 30 | - | 449 | 15 |
| Total | 1 215 | 1 099 | 1 107 | 1 011 | 992 | 970 | 115 | 41 | 2 231 | 605 |
| Na zona rural | 1 018 | 998 | 915 | 913 | 816 | 875 | 99 | 38 | 2 154 | 571 |
| 3a. Série | | | | | | | | | | |
| Escola de 1 professor | 270 | 239 | 249 | 216 | 225 | 201 | 24 | 15 | 690 | 185 |
| Escola de 2 e mais professores | 160 | 10 | 148 | 10 | 140 | 8 | 8 | 2 | 229 | 15 |
| Total | 430 | 249 | 397 | 226 | 365 | 209 | 32 | 17 | 919 | 200 |
| Na zona rural | 350 | 232 | 321 | 210 | 295 | 193 | 26 | 17 | 895 | 199 |
| 4a. Série | | | | | | | | | | |
| Escola de 1 professor | 44 | 23 | 40 | 16 | 38 | 13 | 2 | 3 | 169 | 76 |
| Escola de 2 e mais professores | 48 | - | 46 | - | 35 | - | 11 | - | 87 | - |
| Total | 92 | 23 | 86 | 16 | 73 | 13 | 13 | 3 | 256 | 76 |
| Na zona rural | 86 | 23 | 80 | 16 | 67 | 13 | 13 | 3 | 248 | 76 |
| 5a. Série | | | | | | | | | | |
| Escola de 1 professor | 1 | 5 | 1 | 4 | - | 4 | 1 | - | 29 | 15 |
| Escola de 2 e mais professores | 4 | - | 4 | - | 4 | - | - | - | 24 | - |
| Total | 5 | 5 | 5 | 4 | 4 | 4 | 1 | - | 53 | 15 |
| Na zona rural | 5 | 5 | 5 | 4 | 4 | 4 | 1 | - | 53 | 15 |
| Total | | | | | | | | | | |
| Escola de 1 professor | 7 552 | 5 590 | 6 732 | 4 860 | 5 960 | 4 550 | 772 | 310 | 14 289 | 4 335 |
| Escola de 2 e mais professores | 1 788 | 67 | 1 714 | 67 | 1 534 | 59 | 180 | 8 | 2 163 | 67 |
| Total | 9 340 | 5 657 | 8 446 | 4 927 | 7 494 | 4 609 | 952 | 318 | 16 452 | 4 402 |
| Na zona rural | 8 112 | 5 328 | 7 274 | 4 625 | 6 432 | 4 323 | 842 | 302 | 15 949 | 4 229 |

# 4.0 — ALUNADO

## 4.01 — MOVIMENTO ESCOLAR, SEGUNDO AS MATRÍCULAS, APROVAÇÕES E REPROVAÇÕES DOS ALUNOS NOVOS E REPETENTES, POR UNIDADE DA FEDERAÇÃO, DEPENDÊNCIA ADMINISTRATIVA, SÉRIE, TIPO DE ESCOLA E LOCALIZAÇÃO

### a) Ambos os Sexos

| UNIDADES DA FEDERAÇÃO, DEPENDÊNCIA ADMINISTRATIVA, SÉRIE, TIPO DE ESCOLA E LOCALIZAÇÃO | MOVIMENTO ESCOLAR | | | | | | | | | |
|---|---|---|---|---|---|---|---|---|---|---|
| | Matrícula total em 1971 | | Matrícula no fim do ano em 30-11-71 | | Aprovações do ano letivo de 1971 | | Reprovações do ano letivo de 1971 | | Matrícula no início do ano até 30-04-72 | |
| | Novos | Repetentes | Novos | Repetentes | Novos | Repetentes | Novos | Repetentes | Novos | Repetentes |
| AMAZONAS (1) (continuação) | | | | | | | | | | |
| Particular | | | | | | | | | | |
| 1a. Série | | | | | | | | | | |
| Escola de 1 professor | 202 | 24 | 186 | 24 | 165 | 23 | 21 | 1 | 147 | 32 |
| Escola de 2 e mais professores | 1 850 | 204 | 1 738 | 187 | 1 558 | 179 | 180 | 8 | 1 821 | 134 |
| Total | 2 052 | 228 | 1 924 | 211 | 1 723 | 202 | 201 | 9 | 1 968 | 166 |
| Na zona rural | 125 | 5 | 117 | 5 | 101 | 5 | 16 | - | 140 | 22 |
| 2a. Série | | | | | | | | | | |
| Escola de 1 professor | 53 | 5 | 53 | 5 | 49 | 5 | 4 | - | 55 | 5 |
| Escola de 2 e mais professores | 1 242 | 83 | 1 196 | 73 | 1 082 | 63 | 114 | 10 | 1 281 | 84 |
| Total | 1 295 | 88 | 1 249 | 78 | 1 131 | 68 | 118 | 10 | 1 336 | 89 |
| Na zona rural | 38 | 6 | 38 | 5 | 34 | 5 | 4 | - | 62 | 5 |
| 3a. Série | | | | | | | | | | |
| Escola de 1 professor | 24 | 2 | 24 | 2 | 24 | 2 | - | - | 14 | - |
| Escola de 2 e mais professores | 1 002 | 58 | 955 | 54 | 867 | 47 | 88 | 7 | 1 138 | 63 |
| Total | 1 026 | 60 | 979 | 56 | 891 | 49 | 88 | 7 | 1 152 | 63 |
| Na zona rural | 32 | 5 | 28 | 5 | 27 | 3 | 1 | 2 | 34 | 3 |
| 4a. Série | | | | | | | | | | |
| Escola de 1 professor | 8 | - | 8 | - | 8 | - | - | - | 9 | - |
| Escola de 2 e mais professores | 815 | 24 | 782 | 23 | 718 | 23 | 64 | - | 952 | 47 |
| Total | 823 | 24 | 790 | 23 | 726 | 23 | 64 | - | 961 | 47 |
| Na zona rural | 31 | - | 29 | - | 27 | - | 2 | - | 27 | 2 |
| 5a. Série | | | | | | | | | | |
| Escola de 1 professor | 5 | - | 5 | - | 5 | - | - | - | 5 | - |
| Escola de 2 e mais professores | 620 | 8 | 586 | 8 | 540 | 8 | 46 | - | 383 | 16 |
| Total | 625 | 8 | 591 | 8 | 545 | 8 | 46 | - | 388 | 16 |
| Na zona rural | 4 | - | 4 | - | 4 | - | - | - | 30 | - |
| Total | | | | | | | | | | |
| Escola de 1 professor | 292 | 31 | 276 | 31 | 251 | 30 | 25 | 1 | 230 | 37 |
| Escola de 2 e mais professores | 5 529 | 377 | 5 527 | 345 | 4 765 | 320 | 492 | 25 | 5 575 | 344 |
| Total | 5 821 | 408 | 5 533 | 376 | 5 016 | 350 | 517 | 26 | 5 805 | 381 |
| Na zona rural | 230 | 16 | 216 | 15 | 193 | 13 | 23 | 2 | 293 | 32 |
| Totais | | | | | | | | | | |
| 1a. Série | | | | | | | | | | |
| Escola de 1 professor | 12 889 | 6 690 | 11 704 | 5 765 | 10 022 | 5 294 | 1 682 | 471 | 19 021 | 5 061 |
| Escola de 2 e mais professores | 27 187 | 5 202 | 24 141 | 4 490 | 19 197 | 3 599 | 4 944 | 891 | 25 120 | 5 075 |
| Total | 40 076 | 11 892 | 35 845 | 10 255 | 29 219 | 8 893 | 6 626 | 1 362 | 44 141 | 10 136 |
| Na zona rural | 14 986 | 6 602 | 13 602 | 5 691 | 11 513 | 5 178 | 2 089 | 513 | 22 032 | 5 308 |
| 2a. Série | | | | | | | | | | |
| Escola de 1 professor | 2 306 | 1 702 | 2 121 | 1 515 | 1 877 | 1 437 | 244 | 78 | 3 053 | 905 |
| Escola de 2 e mais professores | 14 792 | 2 267 | 13 354 | 1 902 | 10 866 | 1 558 | 2 488 | 344 | 14 899 | 2 119 |
| Total | 17 098 | 3 969 | 15 475 | 3 417 | 12 743 | 2 995 | 2 732 | 422 | 17 952 | 3 024 |
| Na zona rural | 3 072 | 1 612 | 2 851 | 1 450 | 2 427 | 1 353 | 424 | 97 | 4 117 | 1 017 |
| 3a. Série | | | | | | | | | | |
| Escola de 1 professor | 736 | 437 | 695 | 382 | 612 | 347 | 83 | 35 | 1 259 | 270 |
| Escola de 2 e mais professores | 12 563 | 1 647 | 11 410 | 1 447 | 9 526 | 1 199 | 1 884 | 248 | 12 045 | 1 598 |
| Total | 13 299 | 2 084 | 12 105 | 1 829 | 10 138 | 1 546 | 1 967 | 283 | 13 304 | 1 868 |
| Na zona rural | 1 294 | 468 | 1 219 | 413 | 1 039 | 355 | 180 | 58 | 2 010 | 354 |
| 4a. Série | | | | | | | | | | |
| Escola de 1 professor | 192 | 59 | 185 | 51 | 168 | 40 | 17 | 11 | 374 | 96 |
| Escola de 2 e mais professores | 8 867 | 1 097 | 8 061 | 947 | 6 752 | 791 | 1 309 | 156 | 9 296 | 1 014 |
| Total | 9 059 | 1 156 | 8 246 | 998 | 6 920 | 831 | 1 326 | 167 | 9 670 | 1 110 |
| Na zona rural | 547 | 111 | 521 | 99 | 429 | 70 | 92 | 29 | 739 | 157 |
| 5a. Série | | | | | | | | | | |
| Escola de 1 professor | 48 | 11 | 48 | 10 | 40 | 10 | 8 | - | 74 | 20 |
| Escola de 2 e mais professores | 5 455 | 548 | 4 982 | 460 | 4 342 | 388 | 640 | 72 | 5 085 | 309 |
| Total | 5 503 | 559 | 5 030 | 470 | 4 382 | 398 | 648 | 72 | 5 159 | 329 |
| Na zona rural | 214 | 29 | 199 | 27 | 167 | 18 | 32 | 9 | 296 | 25 |
| 6a. Série | | | | | | | | | | |
| Escola de 1 professor | - | - | - | - | - | - | - | - | - | - |
| Escola de 2 e mais professores | 118 | 1 | 113 | - | 104 | - | 9 | - | 144 | 4 |
| Total | 118 | 1 | 113 | - | 104 | - | 9 | - | 144 | 4 |
| Na zona rural | - | - | - | - | - | - | - | - | - | - |
| Total | | | | | | | | | | |
| Escola de 1 professor | 16 171 | 8 899 | 14 753 | 7 723 | 12 719 | 7 128 | 2 034 | 595 | 23 781 | 6 352 |
| Escola de 2 e mais professores | 68 982 | 10 762 | 62 061 | 9 246 | 50 787 | 7 535 | 11 274 | 1 711 | 66 589 | 10 119 |
| Total | 85 153 | 19 661 | 76 814 | 16 969 | 63 506 | 14 663 | 13 308 | 2 306 | 90 370 | 16 471 |
| Na zona rural | 20 113 | 8 822 | 18 392 | 7 680 | 15 575 | 6 974 | 2 817 | 706 | 29 194 | 6 861 |

# 4.0 — ALUNADO

## 4.01 — MOVIMENTO ESCOLAR, SEGUNDO AS MATRÍCULAS, APROVAÇÕES E REPROVAÇÕES DOS ALUNOS NOVOS E REPETENTES, POR UNIDADE DA FEDERAÇÃO, DEPENDÊNCIA ADMINISTRATIVA, SÉRIE, TIPO DE ESCOLA E LOCALIZAÇÃO

### a) Ambos os Sexos

| UNIDADES DA FEDERAÇÃO, DEPENDÊNCIA ADMINISTRATIVA, SÉRIE, TIPO DE ESCOLA E LOCALIZAÇÃO | MOVIMENTO ESCOLAR | | | | | | | | | |
|---|---|---|---|---|---|---|---|---|---|---|
| | Matrícula total em 1971 | | Matrícula no fim do ano em 30-11-71 | | Aprovações do ano letivo de 1971 | | Reprovações do ano letivo de 1971 | | Matrícula no início do ano até 30-04-72 | |
| | Novos | Repetentes | Novos | Repetentes | Novos | Repetentes | Novos | Repetentes | Novos | Repetentes |
| RORAIMA (2) | | | | | | | | | | |
| Federal | | | | | | | | | | |
| 1a. Série | | | | | | | | | | |
| Escola de 1 professor | ... | ... | ... | ... | ... | ... | ... | ... | ... | ... |
| Escola de 2 e mais professores | 1 206 | 70 | 965 | 63 | 829 | 53 | 136 | 10 | 881 | 85 |
| Total | 1 206 | 70 | 965 | 63 | 829 | 53 | 136 | 10 | 881 | 85 |
| Na zona rural | ... | ... | ... | ... | ... | ... | ... | ... | ... | ... |
| 2a. Série | | | | | | | | | | |
| Escola de 1 professor | ... | ... | ... | ... | ... | ... | ... | ... | ... | ... |
| Escola de 2 e mais professores | 1 046 | 91 | 862 | 83 | 685 | 67 | 177 | 16 | 1 086 | 135 |
| Total | 1 046 | 91 | 862 | 83 | 685 | 67 | 177 | 16 | 1 086 | 135 |
| Na zona rural | ... | ... | ... | ... | ... | ... | ... | ... | ... | ... |
| 3a. Série | | | | | | | | | | |
| Escola de 1 professor | ... | ... | ... | ... | ... | ... | ... | ... | ... | ... |
| Escola de 2 e mais professores | 950 | 99 | 763 | 84 | 575 | 63 | 188 | 21 | 932 | 121 |
| Total | 950 | 99 | 763 | 84 | 575 | 63 | 188 | 21 | 932 | 121 |
| Na zona rural | ... | ... | ... | ... | ... | ... | ... | ... | ... | ... |
| 4a. Série | | | | | | | | | | |
| Escola de 1 professor | ... | ... | ... | ... | ... | ... | ... | ... | ... | ... |
| Escola de 2 e mais professores | 778 | 70 | 608 | 63 | 503 | 49 | 105 | 14 | 820 | 73 |
| Total | 778 | 70 | 608 | 63 | 503 | 49 | 105 | 14 | 820 | 73 |
| Na zona rural | ... | ... | ... | ... | ... | ... | ... | ... | ... | ... |
| 5a. Série | | | | | | | | | | |
| Escola de 1 professor | ... | ... | ... | ... | ... | ... | ... | ... | ... | ... |
| Escola de 2 e mais professores | 624 | 31 | 543 | 21 | 493 | 16 | 50 | 5 | 102 | ... |
| Total | 624 | 31 | 543 | 21 | 493 | 16 | 50 | 5 | 102 | ... |
| Na zona rural | ... | ... | ... | ... | ... | ... | ... | ... | ... | ... |
| Total | | | | | | | | | | |
| Escola de 1 professor | ... | ... | ... | ... | ... | ... | ... | ... | ... | ... |
| Escola de 2 e mais professores | 4 604 | 361 | 3 741 | 314 | 3 085 | 248 | 656 | 66 | 3 821 | 414 |
| Total | 4 604 | 361 | 3 741 | 314 | 3 085 | 248 | 656 | 66 | 3 821 | 414 |
| Na zona rural | ... | ... | ... | ... | ... | ... | ... | ... | ... | ... |
| Particular | | | | | | | | | | |
| 1a. Série | | | | | | | | | | |
| Escola de 1 professor | ... | ... | ... | ... | ... | ... | ... | ... | ... | ... |
| Escola de 2 e mais professores | 48 | 5 | 25 | 5 | 16 | 5 | 9 | ... | 50 | 7 |
| Total | 48 | 5 | 25 | 5 | 16 | 5 | 9 | ... | 50 | 7 |
| Na zona rural | ... | ... | ... | ... | ... | ... | ... | ... | ... | ... |
| 2a. Série | | | | | | | | | | |
| Escola de 1 professor | ... | ... | ... | ... | ... | ... | ... | ... | ... | ... |
| Escola de 2 e mais professores | 31 | 5 | 14 | 5 | 8 | 5 | 6 | ... | 22 | 6 |
| Total | 31 | 5 | 14 | 5 | 8 | 5 | 6 | ... | 22 | 6 |
| Na zona rural | ... | ... | ... | ... | ... | ... | ... | ... | ... | ... |
| 3a. Série | | | | | | | | | | |
| Escola de 1 professor | ... | ... | ... | ... | ... | ... | ... | ... | ... | ... |
| Escola de 2 e mais professores | 17 | 6 | 10 | 6 | 7 | 4 | 3 | 2 | 19 | 5 |
| Total | 17 | 6 | 10 | 6 | 7 | 4 | 3 | 2 | 19 | 5 |
| Na zona rural | ... | ... | ... | ... | ... | ... | ... | ... | ... | ... |
| 4a. Série | | | | | | | | | | |
| Escola de 1 professor | ... | ... | ... | ... | ... | ... | ... | ... | ... | ... |
| Escola de 2 e mais professores | 23 | 3 | 15 | 3 | 13 | 3 | 2 | ... | 18 | ... |
| Total | 23 | 3 | 15 | 3 | 13 | 3 | 2 | ... | 18 | ... |
| Na zona rural | ... | ... | ... | ... | ... | ... | ... | ... | ... | ... |
| 5a. Série | | | | | | | | | | |
| Escola de 1 professor | ... | ... | ... | ... | ... | ... | ... | ... | ... | ... |
| Escola de 2 e mais professores | 14 | ... | 9 | ... | 9 | ... | ... | ... | ... | ... |
| Total | 14 | ... | 9 | ... | 9 | ... | ... | ... | ... | ... |
| Na zona rural | ... | ... | ... | ... | ... | ... | ... | ... | ... | ... |
| Total | | | | | | | | | | |
| Escola de 1 professor | ... | ... | ... | ... | ... | ... | ... | ... | ... | ... |
| Escola de 2 e mais professores | 133 | 19 | 73 | 19 | 53 | 17 | 20 | 2 | 109 | 18 |
| Total | 133 | 19 | 73 | 19 | 53 | 17 | 20 | 2 | 109 | 18 |
| Na zona rural | ... | ... | ... | ... | ... | ... | ... | ... | ... | ... |
| Totais | | | | | | | | | | |
| 1a. Série | | | | | | | | | | |
| Escola de 1 professor | ... | .. | ... | ... | ... | ... | ... | ... | ... | ... |
| Escola de 2 e mais professores | 1 254 | 75 | 990 | 68 | 845 | 58 | 145 | 10 | 931 | 92 |
| Total | 1 254 | 75 | 990 | 68 | 845 | 58 | 145 | 10 | 931 | 92 |
| Na zona rural | ... | ... | ... | ... | ... | ... | ... | ... | ... | ... |

# 4.0 — ALUNADO

## 4.01 — MOVIMENTO ESCOLAR, SEGUNDO AS MATRÍCULAS, APROVAÇÕES E REPROVAÇÕES DOS ALUNOS NOVOS E REPETENTES, POR UNIDADE DA FEDERAÇÃO, DEPENDÊNCIA ADMINISTRATIVA, SÉRIE, TIPO DE ESCOLA E LOCALIZAÇÃO

### a) Ambos os Sexos

| UNIDADES DA FEDERAÇÃO, DEPENDÊNCIA ADMINISTRATIVA, SÉRIE, TIPO DE ESCOLA E LOCALIZAÇÃO | MOVIMENTO ESCOLAR | | | | | | | | | |
|---|---|---|---|---|---|---|---|---|---|---|
| | Matrícula total em 1971 | | Matrícula no fim do ano em 30-11-71 | | Aprovações do ano letivo de 1971 | | Reprovações do ano letivo de 1971 | | Matrícula no início do ano até 30-04-72 | |
| | Novos | Repetentes | Novos | Repetentes | Novos | Repetentes | Novos | Repetentes | Novos | Repetentes |
| RORAIMA (2) (continuação) | | | | | | | | | | |
| 2a. Série | | | | | | | | | | |
| Escola de 1 professor | ... | ... | | ... | ... | ... | ... | ... | ... | ... |
| Escola de 2 e mais professores | 1 077 | 96 | | 88 | 693 | 72 | 183 | 16 | 1 108 | 141 |
| Total | 1 077 | 96 | 81 | 88 | 693 | 72 | 183 | 16 | 1 108 | 141 |
| Na zona rural | ... | ... | ... | ... | ... | ... | ... | ... | ... | ... |
| 3a. Série | | | | | | | | | | |
| Escola de 1 professor | ... | ... | ... | ... | ... | ... | ... | ... | ... | ... |
| Escola de 2 e mais professores | 967 | 105 | 773 | 90 | 582 | 67 | 191 | 23 | 951 | 126 |
| Total | 967 | 105 | 773 | 90 | 582 | 67 | 191 | 23 | 951 | 126 |
| Na zona rural | ... | ... | ... | ... | ... | ... | ... | ... | ... | ... |
| 4a. Série | | | | | | | | | | |
| Escola de 1 professor | ... | ... | ... | ... | ... | ... | ... | ... | ... | ... |
| Escola de 2 e mais professores | 801 | 73 | 623 | 66 | 516 | 52 | 107 | 14 | 838 | 73 |
| Total | 801 | 73 | 623 | 66 | 516 | 52 | 107 | 14 | 838 | 73 |
| Na zona rural | ... | ... | ... | ... | ... | ... | ... | ... | ... | ... |
| 5a. Série | | | | | | | | | | |
| Escola de 1 professor | ... | ... | ... | ... | ... | ... | ... | ... | ... | ... |
| Escola de 2 e mais professores | 638 | 31 | 552 | 21 | 502 | 16 | 50 | 5 | 102 | ... |
| Total | 638 | 31 | 552 | 21 | 502 | 16 | 50 | 5 | 102 | ... |
| Na zona rural | ... | ... | ... | ... | ... | ... | ... | ... | ... | ... |
| Total | | | | | | | | | | |
| Escola de 1 professor | ... | ... | ... | ... | ... | ... | ... | ... | ... | ... |
| Escola de 2 e mais professores | 4 737 | 380 | 3 814 | 333 | 3 138 | 265 | 676 | 68 | 3 930 | 432 |
| Total | 4 737 | 380 | 3 814 | 333 | 3 138 | 265 | 676 | 68 | 3 930 | 432 |
| Na zona rural | ... | ... | ... | ... | ... | ... | ... | ... | ... | ... |
| PARÁ | | | | | | | | | | |
| Federal | | | | | | | | | | |
| 1a. Série | | | | | | | | | | |
| Escola de 1 professor | 507 | 232 | 463 | 217 | 251 | 140 | 212 | 77 | 716 | 201 |
| Escola de 2 e mais professores | 2 498 | 664 | 2 180 | 541 | 1 518 | 419 | 662 | 122 | 2 179 | 484 |
| Total | 3 005 | 896 | 2 643 | 758 | 1 769 | 559 | 874 | 199 | 2 895 | 685 |
| Na zona rural | 1 410 | 576 | 1 218 | 468 | 774 | 313 | 444 | 155 | 1 274 | 454 |
| 2a. Série | | | | | | | | | | |
| Escola de 1 professor | 139 | 21 | 129 | 20 | 111 | 17 | 18 | 3 | 147 | 15 |
| Escola de 2 e mais professores | 1 049 | 174 | 959 | 148 | 763 | 131 | 196 | 17 | 1 112 | 154 |
| Total | 1 188 | 195 | 1 088 | 168 | 874 | 148 | 214 | 20 | 1 259 | 169 |
| Na zona rural | 493 | 116 | 448 | 96 | 336 | 77 | 112 | 19 | 509 | 68 |
| 3a. Série | | | | | | | | | | |
| Escola de 1 professor | 76 | 8 | 72 | 5 | 59 | 4 | 13 | 1 | 107 | 5 |
| Escola de 2 e mais professores | 1 050 | 169 | 954 | 136 | 818 | 122 | 136 | 14 | 946 | 155 |
| Total | 1 126 | 177 | 1 026 | 141 | 877 | 126 | 149 | 15 | 1 053 | 160 |
| Na zona rural | 498 | 92 | 433 | 74 | 347 | 59 | 86 | 15 | 434 | 57 |
| 4a. Série | | | | | | | | | | |
| Escola de 1 professor | 5 | - | 5 | - | 2 | - | 3 | - | 23 | 3 |
| Escola de 2 e mais professores | 796 | 65 | 715 | 47 | 639 | 44 | 76 | 3 | 862 | 122 |
| Total | 801 | 65 | 720 | 47 | 641 | 44 | 79 | 3 | 885 | 125 |
| Na zona rural | 327 | 27 | 284 | 13 | 241 | 11 | 43 | 2 | 333 | 37 |
| 5a. Série | | | | | | | | | | |
| Escola de 1 professor | 4 | - | - | - | - | - | - | - | 8 | - |
| Escola de 2 e mais professores | 574 | 51 | 521 | 36 | 480 | 34 | 41 | 2 | 572 | 90 |
| Total | 578 | 51 | 521 | 36 | 480 | 34 | 41 | 2 | 580 | 90 |
| Na zona rural | 221 | 17 | 202 | 8 | 198 | 8 | 4 | - | 196 | 4 |
| Total | | | | | | | | | | |
| Escola de 1 professor | 731 | 261 | 669 | 242 | 423 | 161 | 246 | 81 | 1 001 | 224 |
| Escola de 2 e mais professores | 5 967 | 1 123 | 5 329 | 908 | 4 218 | 750 | 1 111 | 158 | 5 671 | 1 005 |
| Total | 6 698 | 1 384 | 5 998 | 1 150 | 4 641 | 911 | 1 357 | 239 | 6 672 | 1 229 |
| Na zona rural | 2 949 | 828 | 2 585 | 659 | 1 896 | 468 | 689 | 191 | 2 746 | 620 |
| Estadual | | | | | | | | | | |
| 1a. Série | | | | | | | | | | |
| Escola de 1 professor | 21 594 | 6 038 | 19 802 | 5 621 | 13 289 | 4 336 | 6 513 | 1 285 | 22 407 | 5 626 |
| Escola de 2 e mais professores | 50 407 | 15 014 | 45 962 | 14 062 | 31 660 | 10 971 | 14 302 | 3 091 | 47 521 | 13 484 |
| Total | 72 001 | 21 052 | 65 764 | 19 683 | 44 949 | 15 307 | 20 815 | 4 376 | 69 928 | 19 110 |
| Na zona rural | 32 961 | 9 718 | 30 209 | 9 052 | 19 671 | 6 968 | 10 538 | 2 084 | 32 752 | 9 486 |
| 2a. Série | | | | | | | | | | |
| Escola de 1 professor | 5 838 | 1 067 | 5 322 | 973 | 4 385 | 809 | 937 | 164 | 6 606 | 829 |
| Escola de 2 e mais professores | 27 618 | 5 063 | 25 469 | 4 584 | 21 025 | 3 892 | 4 444 | 692 | 28 196 | 3 818 |
| Total | 33 456 | 6 130 | 30 791 | 5 557 | 25 410 | 4 701 | 5 381 | 856 | 34 802 | 4 647 |
| Na zona rural | 9 984 | 2 082 | 9 165 | 1 911 | 7 384 | 1 603 | 1 781 | 308 | 11 089 | 1 537 |

# 4.0 — ALUNADO

## 4.01 — MOVIMENTO ESCOLAR, SEGUNDO AS MATRÍCULAS, APROVAÇÕES E REPROVAÇÕES DOS ALUNOS NOVOS E REPETENTES, POR UNIDADE DA FEDERAÇÃO, DEPENDÊNCIA ADMINISTRATIVA, SÉRIE, TIPO DE ESCOLA E LOCALIZAÇÃO

### a) Ambos os Sexos

| UNIDADES DA FEDERAÇÃO, DEPENDÊNCIA ADMINISTRATIVA, SÉRIE, TIPO DE ESCOLA E LOCALIZAÇÃO | MOVIMENTO ESCOLAR | | | | | | | | | |
|---|---|---|---|---|---|---|---|---|---|---|
| | Matrícula total em 1971 | | Matrícula no fim do ano em 30-11-71 | | Aprovações do ano letivo de 1971 | | Reprovações do ano letivo de 1971 | | Matrícula no início do ano até 30-04-72 | |
| | Novos | Repetentes | Novos | Repetentes | Novos | Repetentes | Novos | Repetentes | Novos | Repetentes |
| PARÁ (Continuação) | | | | | | | | | | |
| 3a. Série | | | | | | | | | | |
| Escola de 1 professor | 2 828 | 337 | 2 545 | 286 | 2 137 | 245 | 408 | 41 | 3 545 | 1 082 |
| Escola de 2 e mais professores | 24 024 | 4 259 | 22 028 | 3 810 | 18 661 | 3 280 | 3 367 | 530 | 27 142 | 2 900 |
| Total | 26 852 | 4 596 | 24 573 | 4 096 | 20 798 | 3 525 | 3 775 | 571 | 30 687 | 3 982 |
| Na zona rural | 6 476 | 1 020 | 5 836 | 900 | 4 790 | 776 | 1 046 | 124 | 7 208 | 1 726 |
| 4a. Série | | | | | | | | | | |
| Escola de 1 professor | 511 | 47 | 434 | 42 | 325 | 30 | 109 | 12 | 689 | 41 |
| Escola de 2 e mais professores | 19 921 | 2 612 | 18 087 | 2 342 | 15 979 | 2 018 | 2 108 | 324 | 21 128 | 2 175 |
| Total | 20 432 | 2 659 | 18 521 | 2 384 | 16 304 | 2 048 | 2 217 | 336 | 21 817 | 2 216 |
| Na zona rural | 2 551 | 326 | 2 328 | 300 | 1 938 | 255 | 390 | 45 | 3 254 | 764 |
| 5a. Série | | | | | | | | | | |
| Escola de 1 professor | 107 | - | 94 | - | 80 | - | 14 | - | 123 | 13 |
| Escola de 2 e mais professores | 13 883 | 1 267 | 12 765 | 1 059 | 11 936 | 997 | 829 | 62 | 16 822 | 703 |
| Total | 13 990 | 1 267 | 12 859 | 1 059 | 12 016 | 997 | 843 | 62 | 16 945 | 716 |
| Na zona rural | 1 229 | 122 | 1 157 | 114 | 1 046 | 96 | 111 | 18 | 1 510 | 82 |
| 6a. Série | | | | | | | | | | |
| Escola de 1 professor | - | - | - | - | - | - | - | - | - | |
| Escola de 2 e mais professores | - | - | - | - | - | - | - | - | - | 1 |
| Total | - | - | - | - | - | - | - | - | - | 1 |
| Na zona rural | - | - | - | - | - | - | - | - | - | 1 |
| Total | | | | | | | | | | |
| Escola de 1 professor | 30 878 | 7 489 | 28 197 | 6 922 | 20 216 | 5 420 | 7 981 | 1 502 | 33 370 | 7 591 |
| Escola de 2 e mais professores | 135 853 | 28 215 | 124 311 | 25 857 | 99 261 | 21 158 | 25 050 | 4 699 | 140 809 | 23 081 |
| Total | 166 731 | 35 704 | 152 508 | 32 779 | 119 477 | 26 578 | 33 031 | 6 201 | 174 179 | 30 672 |
| Na zona rural | 53 201 | 13 268 | 48 695 | 12 277 | 34 829 | 9 698 | 13 866 | 2 579 | 55 813 | 13 596 |
| Municipal | | | | | | | | | | |
| 1a. Série | | | | | | | | | | |
| Escola de 1 professor | 35 233 | 6 345 | 32 443 | 6 032 | 19 427 | 4 631 | 13 016 | 1 401 | 37 201 | 9 124 |
| Escola de 2 e mais professores | 19 412 | 3 725 | 17 431 | 3 369 | 10 711 | 2 511 | 6 720 | 858 | 16 528 | 4 322 |
| Total | 54 645 | 10 070 | 49 874 | 9 401 | 30 138 | 7 142 | 19 736 | 2 259 | 53 729 | 13 446 |
| Na zona rural | 42 310 | 7 260 | 38 526 | 6 860 | 22 537 | 5 265 | 15 989 | 1 595 | 43 482 | 10 218 |
| 2a. Série | | | | | | | | | | |
| Escola de 1 professor | 6 251 | 869 | 5 644 | 796 | 4 619 | 639 | 1 025 | 157 | 8 406 | 946 |
| Escola de 2 e mais professores | 7 371 | 1 158 | 6 684 | 1 048 | 5 503 | 862 | 1 181 | 186 | 7 199 | 1 143 |
| Total | 13 622 | 2 027 | 12 328 | 1 844 | 10 122 | 1 501 | 2 206 | 343 | 15 605 | 2 089 |
| Na zona rural | 8 232 | 1 247 | 7 349 | 1 150 | 5 964 | 964 | 1 385 | 186 | 10 516 | 1 239 |
| 3a. Série | | | | | | | | | | |
| Escola de 1 professor | 2 434 | 272 | 2 083 | 248 | 1 677 | 201 | 406 | 47 | 2 822 | 649 |
| Escola de 2 e mais professores | 4 866 | 763 | 4 399 | 669 | 3 654 | 574 | 745 | 95 | 5 013 | 636 |
| Total | 7 300 | 1 035 | 6 482 | 917 | 5 331 | 775 | 1 151 | 142 | 7 635 | 1 285 |
| Na zona rural | 3 485 | 369 | 2 950 | 324 | 2 393 | 262 | 557 | 62 | 3 734 | 737 |
| 4a. Série | | | | | | | | | | |
| Escola de 1 professor | 198 | 43 | 147 | 42 | 115 | 38 | 32 | 4 | 215 | 19 |
| Escola de 2 e mais professores | 2 791 | 395 | 2 486 | 356 | 2 173 | 313 | 313 | 43 | 3 143 | 250 |
| Total | 2 989 | 438 | 2 633 | 398 | 2 288 | 351 | 345 | 47 | 3 358 | 269 |
| Na zona rural | 518 | 83 | 404 | 77 | 337 | 68 | 67 | 9 | 605 | 40 |
| 5a. Série | | | | | | | | | | |
| Escola de 1 professor | 24 | - | 19 | - | 18 | - | 1 | | 22 | - |
| Escola de 2 e mais professores | 1 510 | 79 | 1 353 | 63 | 1 286 | 56 | 67 | 7 | 1 576 | 55 |
| Total | 1 534 | 79 | 1 372 | 63 | 1 304 | 56 | 68 | 7 | 1 598 | 55 |
| Na zona rural | 116 | 6 | 97 | 4 | 94 | 3 | 3 | 1 | 130 | 2 |
| Total | | | | | | | | | | |
| Escola de 1 professor | 44 140 | 7 529 | 40 336 | 7 118 | 25 856 | 5 509 | 14 480 | 1 609 | 48 466 | 10 738 |
| Escola de 2 e mais professores | 35 950 | 6 120 | 32 353 | 5 505 | 23 327 | 4 316 | 9 026 | 1 189 | 33 459 | 6 406 |
| Total | 80 090 | 13 649 | 72 689 | 12 623 | 49 183 | 9 825 | 23 506 | 2 798 | 81 925 | 17 144 |
| Na zona rural | 54 661 | 8 965 | 49 326 | 8 415 | 31 325 | 6 562 | 18 001 | 1 853 | 58 467 | 12 236 |
| Particular | | | | | | | | | | |
| 1a. Série | | | | | | | | | | |
| Escola de 1 professor | 1 704 | 516 | 1 627 | 489 | 975 | 330 | 652 | 159 | 1 828 | 594 |
| Escola de 2 e mais professores | 12 495 | 1 891 | 11 700 | 1 758 | 9 669 | 1 514 | 2 031 | 244 | 13 185 | 1 456 |
| Total | 14 199 | 2 407 | 13 327 | 2 247 | 10 644 | 1 844 | 2 683 | 403 | 15 013 | 2 050 |
| Na zona rural | 1 703 | 448 | 1 615 | 417 | 1 075 | 264 | 540 | 153 | 1 746 | 590 |
| 2a. Série | | | | | | | | | | |
| Escola de 1 professor | 296 | 55 | 292 | 55 | 240 | 49 | 52 | 6 | 560 | 44 |
| Escola de 2 e mais professores | 6 732 | 765 | 6 244 | 694 | 5 575 | 623 | 669 | 71 | 7 112 | 591 |
| Total | 7 028 | 820 | 6 536 | 749 | 5 815 | 672 | 721 | 77 | 7 672 | 635 |
| Na zona rural | 521 | 96 | 454 | 90 | 381 | 67 | 73 | 23 | 775 | 95 |

# 4.0 — ALUNADO

## 4.01 — MOVIMENTO ESCOLAR, SEGUNDO AS MATRÍCULAS, APROVAÇÕES E REPROVAÇÕES DOS ALUNOS NOVOS E REPETENTES, POR UNIDADE DA FEDERAÇÃO, DEPENDÊNCIA ADMINISTRATIVA, SÉRIE, TIPO DE ESCOLA E LOCALIZAÇÃO

### a) Ambos os Sexos

| UNIDADES DA FEDERAÇÃO, DEPENDÊNCIA ADMINISTRATIVA, SÉRIE, TIPO DE ESCOLA E LOCALIZAÇÃO | MOVIMENTO ESCOLAR | | | | | | | | | |
|---|---|---|---|---|---|---|---|---|---|---|
| | Matrícula total em 1971 | | Matrícula no fim do ano em 30-11-71 | | Aprovações do ano letivo de 1971 | | Reprovações do ano letivo de 1971 | | Matrícula no início do ano até 30-04-72 | |
| | Novos | Repetentes | Novos | Repetentes | Novos | Repetentes | Novos | Repetentes | Novos | Repetentes |
| PARÁ (Continuação) | | | | | | | | | | |
| 3a. Série | | | | | | | | | | |
| Escola de 1 professor | 144 | 25 | 141 | 25 | 112 | 22 | 29 | 3 | 158 | 20 |
| Escola de 2 e mais professores | 5 995 | 664 | 5 638 | 598 | 5 111 | 536 | 527 | 62 | 6 313 | 344 |
| Total | 6 139 | 689 | 5 779 | 623 | 5 223 | 558 | 556 | 65 | 6 471 | 364 |
| Na zona rural | 405 | 79 | 373 | 65 | 302 | 39 | 71 | 26 | 397 | 63 |
| 4a. Série | | | | | | | | | | |
| Escola de 1 professor | 109 | 16 | 106 | 16 | 79 | 15 | 27 | 1 | 126 | 17 |
| Escola de 2 e mais professores | 5 560 | 453 | 5 201 | 400 | 4 809 | 377 | 392 | 23 | 5 807 | 212 |
| Total | 5 669 | 469 | 5 307 | 416 | 4 888 | 392 | 419 | 24 | 5 933 | 229 |
| Na zona rural | 359 | 28 | 308 | 25 | 256 | 18 | 52 | 7 | 299 | 46 |
| 5a. Série | | | | | | | | | | |
| Escola de 1 professor | 42 | 5 | 42 | 5 | 41 | 5 | 1 | - | 112 | 6 |
| Escola de 2 e mais professores | 4 223 | 176 | 3 934 | 153 | 3 726 | 147 | 208 | 6 | 4 293 | 437 |
| Total | 4 265 | 181 | 3 976 | 158 | 3 767 | 152 | 209 | 6 | 4 405 | 443 |
| Na zona rural | 265 | 8 | 207 | 7 | 181 | 7 | 26 | - | 215 | 31 |
| 6a. Série | | | | | | | | | | |
| Escola de 1 professor | - | - | - | - | - | - | - | - | 29 | - |
| Escola de 2 e mais professores | 80 | 4 | 77 | 2 | 77 | 2 | - | - | 675 | 22 |
| Total | 80 | 4 | 77 | 2 | 77 | 2 | - | - | 704 | 22 |
| Na zona rural | - | - | - | - | - | - | - | - | - | - |
| Total | | | | | | | | | | |
| Escola de 1 professor | 2 295 | 617 | 2 208 | 590 | 1 447 | 421 | 761 | 169 | 2 813 | 681 |
| Escola de 2 e mais professores | 35 085 | 3 953 | 32 794 | 3 605 | 28 967 | 3 199 | 3 827 | 406 | 37 385 | 3 062 |
| Total | 37 380 | 4 570 | 35 002 | 4 195 | 30 414 | 3 620 | 4 588 | 575 | 40 198 | 3 743 |
| Na zona rural | 3 253 | 659 | 2 957 | 604 | 2 195 | 395 | 762 | 209 | 3 432 | 825 |
| Totais | | | | | | | | | | |
| 1a. Série | | | | | | | | | | |
| Escola de 1 professor | 59 038 | 13 131 | 54 335 | 12 359 | 33 942 | 9 437 | 20 393 | 2 922 | 62 152 | 15 545 |
| Escola de 2 e mais professores | 84 812 | 21 294 | 77 273 | 19 730 | 53 558 | 15 415 | 23 715 | 4 315 | 79 413 | 19 746 |
| Total | 143 850 | 34 425 | 131 608 | 32 089 | 87 500 | 24 852 | 44 108 | 7 237 | 141 565 | 35 291 |
| Na zona rural | 78 384 | 18 002 | 71 568 | 16 797 | 44 057 | 12 810 | 27 511 | 3 987 | 79 254 | 20 748 |
| 2a. Série | | | | | | | | | | |
| Escola de 1 professor | 12 524 | 2 012 | 11 387 | 1 844 | 9 355 | 1 514 | 2 032 | 330 | 15 719 | 1 834 |
| Escola de 2 e mais professores | 42 770 | 7 160 | 39 356 | 6 474 | 32 866 | 5 508 | 6 490 | 966 | 43 619 | 5 706 |
| Total | 55 294 | 9 172 | 50 743 | 8 318 | 42 221 | 7 022 | 8 522 | 1 296 | 59 338 | 7 540 |
| Na zona rural | 19 230 | 3 541 | 17 416 | 3 247 | 14 065 | 2 711 | 3 351 | 536 | 22 889 | 2 939 |
| 3a. Série | | | | | | | | | | |
| Escola de 1 professor | 5 482 | 642 | 4 841 | 564 | 3 985 | 472 | 856 | 92 | 6 432 | 1 756 |
| Escola de 2 e mais professores | 35 935 | 5 855 | 33 019 | 5 213 | 28 244 | 4 512 | 4 775 | 701 | 39 414 | 4 035 |
| Total | 41 417 | 6 497 | 37 860 | 5 777 | 32 229 | 4 984 | 5 631 | 793 | 45 846 | 5 791 |
| Na zona rural | 10 864 | 1 560 | 9 592 | 1 363 | 7 832 | 1 136 | 1 760 | 227 | 11 773 | 2 583 |
| 4a. Série | | | | | | | | | | |
| Escola de 1 professor | 823 | 106 | 692 | 100 | 521 | 83 | 171 | 17 | 1 053 | 80 |
| Escola de 2 e mais professores | 29 068 | 3 525 | 26 489 | 3 145 | 23 600 | 2 752 | 2 889 | 393 | 30 940 | 2 759 |
| Total | 29 891 | 3 631 | 27 181 | 3 245 | 24 121 | 2 835 | 3 060 | 410 | 31 993 | 2 839 |
| Na zona rural | 3 755 | 464 | 3 324 | 415 | 2 772 | 352 | 552 | 63 | 4 491 | 887 |
| 5a. Série | | | | | | | | | | |
| Escola de 1 professor | 177 | 5 | 155 | 5 | 139 | 5 | 16 | - | 265 | 19 |
| Escola de 2 e mais professores | 20 190 | 1 573 | 18 573 | 1 311 | 17 428 | 1 234 | 1 145 | 77 | 23 263 | 1 285 |
| Total | 20 367 | 1 578 | 18 728 | 1 316 | 17 567 | 1 239 | 1 161 | 77 | 23 528 | 1 304 |
| Na zona rural | 1 831 | 153 | 1 663 | 133 | 1 519 | 114 | 144 | 19 | 2 051 | 119 |
| 6a. Série | | | | | | | | | | |
| Escola de 1 professor | - | - | - | - | - | - | - | - | 29 | - |
| Escola de 2 e mais professores | 80 | 4 | 77 | 2 | 77 | 2 | - | - | 675 | 23 |
| Total | 80 | 4 | 77 | 2 | 77 | 2 | - | - | 704 | 23 |
| Na zona rural | - | - | - | - | - | - | - | - | - | 1 |
| Total | | | | | | | | | | |
| Escola de 1 professor | 78 044 | 15 896 | 71 410 | 14 872 | 47 942 | 11 511 | 23 468 | 3 361 | 85 650 | 19 234 |
| Escola de 2 e mais professores | 212 855 | 39 411 | 194 787 | 35 875 | 155 773 | 29 423 | 39 014 | 6 452 | 217 324 | 33 554 |
| Total | 290 899 | 55 307 | 266 197 | 50 747 | 203 715 | 40 934 | 62 482 | 9 813 | 302 974 | 52 788 |
| Na zona rural | 114 064 | 23 720 | 103 563 | 21 955 | 70 245 | 17 123 | 33 318 | 4 832 | 120 458 | 27 277 |
| AMAPÁ | | | | | | | | | | |
| Federal | | | | | | | | | | |
| 1a. Série | | | | | | | | | | |
| Escola de 1 professor | 1 035 | 777 | 798 | 645 | 183 | 144 | 615 | 501 | 462 | 741 |
| Escola de 2 e mais professores | 2 384 | 1 583 | 1 889 | 1 382 | 932 | 711 | 957 | 671 | 1 876 | 1 583 |
| Total | 3 419 | 2 360 | 2 687 | 2 027 | 1 115 | 855 | 1 572 | 1 172 | 2 338 | 2 324 |
| Na zona rural | 1 833 | 1 489 | 1 381 | 1 236 | 373 | 415 | 1 008 | 821 | 1 017 | 1 434 |

# 4.0 — ALUNADO

## 4.01 — MOVIMENTO ESCOLAR, SEGUNDO AS MATRÍCULAS, APROVAÇÕES E REPROVAÇÕES DOS ALUNOS NOVOS E REPETENTES, POR UNIDADE DA FEDERAÇÃO, DEPENDÊNCIA ADMINISTRATIVA, SÉRIE, TIPO DE ESCOLA E LOCALIZAÇÃO

### a) Ambos os Sexos

| UNIDADES DA FEDERAÇÃO, DEPENDÊNCIA ADMINISTRATIVA, SÉRIE, TIPO DE ESCOLA E LOCALIZAÇÃO | MOVIMENTO ESCOLAR | | | | | | | | | |
|---|---|---|---|---|---|---|---|---|---|---|
| | Matrícula total em 1971 | | Matrícula no fim do ano em 30-11-71 | | Aprovações do ano letivo de 1971 | | Reprovações do ano letivo de 1971 | | Matrícula no início do ano até 30-04-72 | |
| | Novos | Repetentes | Novos | Repetentes | Novos | Repetentes | Novos | Repetentes | Novos | Repetentes |
| AMAPÁ (Continuação) | | | | | | | | | | |
| 2a. Série | | | | | | | | | | |
| Escola de 1 professor | 467 | 142 | 382 | 128 | 207 | 85 | 175 | 43 | 289 | 122 |
| Escola de 2 e mais professores | 1 755 | 767 | 1 569 | 691 | 1 145 | 511 | 424 | 180 | 1 739 | 598 |
| Total | 2 222 | 909 | 1 951 | 819 | 1 352 | 596 | 599 | 223 | 2 028 | 720 |
| Na zona rural | 932 | 316 | 783 | 286 | 473 | 207 | 310 | 79 | 758 | 265 |
| 3a. Série | | | | | | | | | | |
| Escola de 1 professor | 309 | 155 | 243 | 126 | 124 | 65 | 119 | 61 | 248 | 99 |
| Escola de 2 e mais professores | 1 629 | 636 | 1 464 | 582 | 1 096 | 490 | 368 | 92 | 1 758 | 411 |
| Total | 1 938 | 791 | 1 707 | 708 | 1 220 | 555 | 487 | 153 | 2 006 | 510 |
| Na zona rural | 721 | 296 | 601 | 259 | 348 | 159 | 253 | 100 | 654 | 225 |
| 4a. Série | | | | | | | | | | |
| Escola de 1 professor | 228 | 71 | 184 | 56 | 107 | 41 | 77 | 15 | 161 | 39 |
| Escola de 2 e mais professores | 1 452 | 336 | 1 288 | 297 | 979 | 261 | 309 | 36 | 1 641 | 317 |
| Total | 1 680 | 407 | 1 472 | 353 | 1 086 | 302 | 386 | 51 | 1 802 | 356 |
| Na zona rural | 544 | 133 | 455 | 117 | 316 | 91 | 139 | 26 | 479 | 102 |
| 5a. Série | | | | | | | | | | |
| Escola de 1 professor | 93 | 9 | 64 | 9 | 42 | 3 | 22 | 6 | 80 | 6 |
| Escola de 2 e mais professores | 1 201 | 108 | 1 064 | 77 | 903 | 69 | 161 | 8 | 1 341 | 114 |
| Total | 1 294 | 117 | 1 128 | 86 | 945 | 72 | 183 | 14 | 1 421 | 120 |
| Na zona rural | 301 | 39 | 245 | 31 | 178 | 22 | 67 | 9 | 335 | 32 |
| Total | | | | | | | | | | |
| Escola de 1 professor | 2 132 | 1 154 | 1 671 | 964 | 663 | 338 | 1 008 | 626 | 1 240 | 1 007 |
| Escola de 2 e mais professores | 8 241 | 3 430 | 7 274 | 3 029 | 5 055 | 2 042 | 2 219 | 987 | 8 355 | 3 023 |
| Total | 10 553 | 4 584 | 8 945 | 3 993 | 5 718 | 2 380 | 3 227 | 1 613 | 9 595 | 4 030 |
| Na zona rural | 4 331 | 2 273 | 3 465 | 1 929 | 1 688 | 894 | 1 777 | 1 035 | 3 243 | 2 058 |
| Municipal | | | | | | | | | | |
| 1a. Série | | | | | | | | | | |
| Escola de 1 professor | 63 | 39 | 44 | 34 | 2 | 13 | 42 | 21 | 66 | 55 |
| Escola de 2 e mais professores | 638 | 361 | 528 | 319 | 271 | 208 | 257 | 111 | 591 | 355 |
| Total | 701 | 400 | 572 | 353 | 273 | 221 | 299 | 132 | 657 | 410 |
| Na zona rural | 206 | 77 | 170 | 72 | 73 | 35 | 97 | 37 | 158 | 115 |
| 2a. Série | | | | | | | | | | |
| Escola de 1 professor | 24 | 4 | 24 | 2 | 18 | 2 | 6 | - | 31 | 6 |
| Escola de 2 e mais professores | 512 | 209 | 433 | 182 | 295 | 123 | 138 | 59 | 512 | 240 |
| Total | 536 | 213 | 457 | 184 | 313 | 125 | 144 | 59 | 543 | 246 |
| Na zona rural | 82 | 28 | 77 | 22 | 48 | 16 | 29 | 6 | 132 | 37 |
| 3a. Série | | | | | | | | | | |
| Escola de 1 professor | 17 | 3 | 16 | 3 | 11 | 2 | 5 | 1 | 18 | 107 |
| Escola de 2 e mais professores | 395 | 129 | 329 | 105 | 251 | 64 | 78 | 41 | 395 | 111 |
| Total | 412 | 132 | 345 | 108 | 262 | 66 | 83 | 42 | 413 | 218 |
| Na zona rural | 48 | 29 | 42 | 21 | 30 | 11 | 12 | 10 | 71 | 121 |
| 4a. Série | | | | | | | | | | |
| Escola de 1 professor | 13 | - | 10 | - | 3 | - | 7 | - | 10 | 9 |
| Escola de 2 e mais professores | 273 | 43 | 241 | 28 | 180 | 20 | 61 | 8 | 222 | 28 |
| Total | 286 | 43 | 251 | 28 | 183 | 20 | 68 | 8 | 232 | 37 |
| Na zona rural | 54 | 4 | 49 | 3 | 28 | 3 | 21 | - | 43 | 16 |
| 5a. Série | | | | | | | | | | |
| Escola de 1 professor | - | - | - | - | - | - | - | - | - | - |
| Escola de 2 e mais professores | 170 | 13 | 149 | 11 | 121 | 8 | 28 | 3 | 136 | 21 |
| Total | 170 | 13 | 149 | 11 | 121 | 8 | 28 | 3 | 136 | 21 |
| Na zona rural | 36 | - | 31 | - | 15 | - | 16 | - | 27 | 13 |
| Total | | | | | | | | | | |
| Escola de 1 professor | 117 | 46 | 94 | 39 | 34 | 17 | 60 | 22 | 125 | 177 |
| Escola de 2 e mais professores | 1 988 | 755 | 1 680 | 645 | 1 118 | 423 | 562 | 222 | 1 856 | 755 |
| Total | 2 105 | 801 | 1 774 | 684 | 1 152 | 440 | 622 | 244 | 1 981 | 932 |
| Na zona rural | 426 | 138 | 369 | 118 | 194 | 65 | 175 | 53 | 431 | 302 |
| Particular | | | | | | | | | | |
| 1a. Série | | | | | | | | | | |
| Escola de 1 professor | - | - | - | - | - | - | - | - | - | - |
| Escola de 2 e mais professores | 1 180 | 550 | 964 | 490 | 571 | 346 | 393 | 144 | 1 228 | 578 |
| Total | 1 180 | 550 | 964 | 490 | 571 | 346 | 393 | 144 | 1 228 | 578 |
| Na zona rural | 158 | 71 | 146 | 71 | 59 | 71 | 87 | - | 162 | 62 |
| 2a. Série | | | | | | | | | | |
| Escola de 1 professor | - | - | - | - | - | - | - | - | - | - |
| Escola de 2 e mais professores | 842 | 277 | 739 | 248 | 533 | 194 | 206 | 54 | 895 | 284 |
| Total | 842 | 277 | 739 | 248 | 533 | 194 | 206 | 54 | 895 | 284 |
| Na zona rural | 77 | 24 | 73 | 24 | 51 | 24 | 22 | - | 132 | 23 |

# 4.0 — ALUNADO

## 4.01 — MOVIMENTO ESCOLAR, SEGUNDO AS MATRÍCULAS, APROVAÇÕES E REPROVAÇÕES DOS ALUNOS NOVOS E REPETENTES, POR UNIDADE DA FEDERAÇÃO, DEPENDÊNCIA ADMINISTRATIVA, SÉRIE, TIPO DE ESCOLA E LOCALIZAÇÃO

### a) Ambos os Sexos

| UNIDADES DA FEDERAÇÃO, DEPENDÊNCIA ADMINISTRATIVA, SÉRIE, TIPO DE ESCOLA E LOCALIZAÇÃO | MOVIMENTO ESCOLAR | | | | | | | | | |
|---|---|---|---|---|---|---|---|---|---|---|
| | Matrícula total em 1971 | | Matrícula no fim do ano em 30-11-71 | | Aprovações do ano letivo de 1971 | | Reprovações do ano letivo de 1971 | | Matrícula no início do ano até 30-04-72 | |
| | Novos | Repetentes | Novos | Repetentes | Novos | Repetentes | Novos | Repetentes | Novos | Repetentes |
| AMAPÁ (Continuação) | | | | | | | | | | |
| 3a. Série | | | | | | | | | | |
| Escola de 1 professor | - | - | - | - | - | - | - | - | - | - |
| Escola de 2 e mais professores | 820 | 230 | 710 | 195 | 548 | 148 | 162 | 47 | 760 | 235 |
| Total | 820 | 230 | 710 | 195 | 548 | 148 | 162 | 47 | 760 | 235 |
| Na zona rural | 104 | 37 | 102 | 37 | 84 | 37 | 18 | - | 78 | 18 |
| 4a. Série | | | | | | | | | | |
| Escola de 1 professor | - | - | - | - | - | - | - | - | - | - |
| Escola de 2 e mais professores | 682 | 113 | 597 | 86 | 433 | 66 | 164 | 20 | 832 | 160 |
| Total | 682 | 113 | 597 | 86 | 433 | 66 | 164 | 20 | 832 | 160 |
| Na zona rural | 65 | 11 | 60 | 11 | 53 | 11 | 7 | - | 116 | 1 |
| 5a. Série | | | | | | | | | | |
| Escola de 1 professor | - | - | - | - | - | - | - | - | - | - |
| Escola de 2 e mais professores | 499 | 58 | 441 | 43 | 337 | 34 | 104 | 9 | 508 | 88 |
| Total | 499 | 58 | 441 | 43 | 337 | 34 | 104 | 9 | 508 | 88 |
| Na zona rural | 61 | 6 | 57 | 6 | 41 | 6 | 16 | - | 65 | 13 |
| Total | | | | | | | | | | |
| Escola de 1 professor | - | - | - | - | - | - | - | - | - | - |
| Escola de 2 e mais professores | 4 023 | 1 228 | 3 451 | 1 062 | 2 422 | 788 | 1 029 | 274 | 4 223 | 1 345 |
| Total | 4 023 | 1 228 | 3 451 | 1 062 | 2 422 | 788 | 1 029 | 274 | 4 223 | 1 345 |
| Na zona rural | 465 | 149 | 438 | 149 | 288 | 149 | 150 | - | 553 | 117 |
| Totais | | | | | | | | | | |
| 1a. Série | | | | | | | | | | |
| Escola de 1 professor | 1 098 | 816 | 842 | 679 | 185 | 157 | 657 | 522 | 528 | 796 |
| Escola de 2 e mais professores | 4 202 | 2 494 | 3 381 | 2 191 | 1 774 | 1 265 | 1 607 | 926 | 3 695 | 2 516 |
| Total | 5 300 | 3 310 | 4 223 | 2 870 | 1 959 | 1 422 | 2 264 | 1 448 | 4 223 | 3 312 |
| Na zona rural | 2 197 | 1 637 | 1 697 | 1 379 | 505 | 521 | 1 192 | 858 | 1 337 | 1 611 |
| 2a. Série | | | | | | | | | | |
| Escola de 1 professor | 491 | 146 | 406 | 130 | 225 | 87 | 181 | 43 | 320 | 128 |
| Escola de 2 e mais professores | 3 109 | 1 253 | 2 741 | 1 121 | 1 973 | 828 | 768 | 293 | 3 146 | 1 122 |
| Total | 3 600 | 1 399 | 3 147 | 1 251 | 2 198 | 915 | 949 | 336 | 3 466 | 1 250 |
| Na zona rural | 1 091 | 368 | 933 | 332 | 572 | 247 | 361 | 85 | 1 022 | 325 |
| 3a. Série | | | | | | | | | | |
| Escola de 1 professor | 326 | 158 | 259 | 129 | 135 | 67 | 124 | 62 | 266 | 206 |
| Escola de 2 e mais professores | 2 844 | 995 | 2 503 | 882 | 1 895 | 702 | 608 | 180 | 2 913 | 757 |
| Total | 3 170 | 1 153 | 2 762 | 1 011 | 2 030 | 769 | 732 | 242 | 3 179 | 963 |
| Na zona rural | 873 | 362 | 745 | 317 | 462 | 207 | 283 | 110 | 803 | 364 |
| 4a. Série | | | | | | | | | | |
| Escola de 1 professor | 241 | 71 | 194 | 56 | 110 | 41 | 84 | 15 | 171 | 48 |
| Escola de 2 e mais professores | 2 407 | 492 | 2 126 | 411 | 1 592 | 347 | 534 | 64 | 2 695 | 505 |
| Total | 2 648 | 563 | 2 320 | 467 | 1 702 | 388 | 618 | 79 | 2 866 | 553 |
| Na zona rural | 663 | 148 | 564 | 131 | 397 | 105 | 167 | 26 | 638 | 119 |
| 5a. Série | | | | | | | | | | |
| Escola de 1 professor | 93 | 9 | 64 | 9 | 42 | 3 | 22 | 6 | 80 | 6 |
| Escola de 2 e mais professores | 1 870 | 179 | 1 654 | 131 | 1 361 | 111 | 293 | 20 | 1 985 | 223 |
| Total | 1 963 | 188 | 1 718 | 140 | 1 403 | 114 | 315 | 26 | 2 065 | 229 |
| Na zona rural | 398 | 45 | 333 | 37 | 234 | 28 | 99 | 9 | 427 | 58 |
| Total | | | | | | | | | | |
| Escola de 1 professor | 2 249 | 1 200 | 1 765 | 1 003 | 697 | 355 | 1 068 | 648 | 1 365 | 1 184 |
| Escola de 2 e mais professores | 14 432 | 5 413 | 12 405 | 4 736 | 8 595 | 3 253 | 3 810 | 1 483 | 14 434 | 5 123 |
| Total | 16 681 | 6 613 | 14 170 | 5 739 | 9 292 | 3 608 | 4 878 | 2 131 | 15 799 | 6 307 |
| Na zona rural | 5 222 | 2 560 | 4 272 | 2 196 | 2 170 | 1 108 | 2 102 | 1 088 | 4 227 | 2 477 |
| MARANHÃO | | | | | | | | | | |
| Federal | | | | | | | | | | |
| 1a. Série | | | | | | | | | | |
| Escola de 1 professor | 585 | 309 | 556 | 304 | 314 | 190 | 242 | 114 | 2 020 | 261 |
| Escola de 2 e mais professores | 514 | 496 | 498 | 454 | 318 | 268 | 180 | 186 | 596 | 359 |
| Total | 1 099 | 805 | 1 054 | 758 | 632 | 458 | 422 | 300 | 2 616 | 620 |
| Na zona rural | 974 | 783 | 932 | 736 | 526 | 436 | 406 | 300 | 2 159 | 609 |
| 2a. Série | | | | | | | | | | |
| Escola de 1 professor | 302 | 35 | 296 | 35 | 258 | 35 | 38 | - | 579 | 37 |
| Escola de 2 e mais professores | 377 | 46 | 369 | 45 | 309 | 45 | 60 | - | 566 | 51 |
| Total | 679 | 81 | 665 | 80 | 567 | 80 | 98 | - | 1 145 | 88 |
| Na zona rural | 601 | 77 | 588 | 76 | 499 | 76 | 89 | - | 992 | 82 |
| 3a. Série | | | | | | | | | | |
| Escola de 1 professor | 186 | 15 | 182 | 15 | 173 | 15 | 9 | - | 290 | 8 |
| Escola de 2 e mais professores | 275 | 19 | 271 | 19 | 242 | 19 | 29 | - | 363 | 16 |
| Total | 461 | 34 | 453 | 34 | 415 | 34 | 38 | - | 653 | 24 |
| Na zona rural | 394 | 34 | 388 | 34 | 355 | 34 | 33 | - | 588 | 24 |

# 4.0 — ALUNADO

## 4.01 — MOVIMENTO ESCOLAR, SEGUNDO AS MATRÍCULAS, APROVAÇÕES E REPROVAÇÕES DOS ALUNOS NOVOS E REPETENTES, POR UNIDADE DA FEDERAÇÃO, DEPENDÊNCIA ADMINISTRATIVA, SÉRIE, TIPO DE ESCOLA E LOCALIZAÇÃO

### a) Ambos os Sexos

| UNIDADES DA FEDERAÇÃO, DEPENDÊNCIA ADMINISTRATIVA, SÉRIE, TIPO DE ESCOLA E LOCALIZAÇÃO | MOVIMENTO ESCOLAR | | | | | | | | | |
|---|---|---|---|---|---|---|---|---|---|---|
| | Matrícula total em 1971 | | Matrícula no fim do ano em 30-11-71 | | Aprovações do ano letivo de 1971 | | Reprovações do ano letivo de 1971 | | Matrícula no início do ano até 30-04-72 | |
| | Novos | Repetentes | Novos | Repetentes | Novos | Repetentes | Novos | Repetentes | Novos | Repetentes |
| MARANHÃO (Continuação) | | | | | | | | | | |
| 4a. Série | | | | | | | | | | |
| Escola de 1 professor | 28 | - | 9 | - | 7 | - | 2 | - | 57 | 1 |
| Escola de 2 e mais professores | 178 | 11 | 169 | 11 | 157 | 11 | 12 | - | 261 | 11 |
| Total | 206 | 11 | 178 | 11 | 164 | 11 | 14 | - | 318 | 12 |
| Na zona rural | 171 | 10 | 144 | 10 | 131 | 10 | 13 | - | 277 | 12 |
| 5a. Série | | | | | | | | | | |
| Escola de 1 professor | - | - | - | - | - | - | - | - | - | - |
| Escola de 2 e mais professores | 57 | 1 | 44 | 1 | 43 | 1 | 1 | - | - | - |
| Total | 57 | 1 | 44 | 1 | 43 | 1 | 1 | - | - | - |
| Na zona rural | 57 | 1 | 44 | 1 | 43 | 1 | 1 | - | - | - |
| Total | | | | | | | | | | |
| Escola de 1 professor | 1 101 | 359 | 1 043 | 354 | 752 | 240 | 291 | 114 | 2 946 | 307 |
| Escola de 2 e mais professores | 1 401 | 573 | 1 351 | 530 | 1 069 | 344 | 282 | 186 | 1 786 | 437 |
| Total | 2 502 | 932 | 2 394 | 884 | 1 821 | 584 | 573 | 300 | 4 732 | 744 |
| Na zona rural | 2 197 | 905 | 2 096 | 857 | 1 554 | 557 | 542 | 300 | 4 016 | 727 |
| Estadual | | | | | | | | | | |
| 1a. Série | | | | | | | | | | |
| Escola de 1 professor | 2 514 | 917 | 2 372 | 819 | 1 279 | 321 | 1 093 | 498 | 5 975 | 2 517 |
| Escola de 2 e mais professores | 20 002 | 6 039 | 17 937 | 5 322 | 12 690 | 4 106 | 5 247 | 1 216 | 20 422 | 6 077 |
| Total | 22 516 | 6 956 | 20 309 | 6 141 | 13 969 | 4 427 | 6 340 | 1 714 | 26 397 | 8 594 |
| Na zona rural | 5 054 | 1 800 | 4 736 | 1 589 | 2 902 | 853 | 1 834 | 736 | 8 717 | 3 517 |
| 2a. Série | | | | | | | | | | |
| Escola de 1 professor | 809 | 56 | 795 | 56 | 560 | 52 | 235 | 4 | 1 303 | 68 |
| Escola de 2 e mais professores | 15 927 | 3 770 | 14 386 | 3 381 | 11 369 | 2 753 | 3 017 | 628 | 15 923 | 3 827 |
| Total | 16 736 | 3 826 | 15 181 | 3 437 | 11 929 | 2 805 | 3 252 | 632 | 17 226 | 3 895 |
| Na zona rural | 2 340 | 462 | 2 217 | 441 | 1 704 | 399 | 513 | 42 | 2 928 | 417 |
| 3a. Série | | | | | | | | | | |
| Escola de 1 professor | 208 | 14 | 207 | 13 | 163 | 12 | 44 | 1 | 331 | 32 |
| Escola de 2 e mais professores | 15 627 | 3 055 | 14 086 | 2 752 | 11 251 | 2 287 | 2 835 | 465 | 15 052 | 3 249 |
| Total | 15 835 | 3 069 | 14 293 | 2 765 | 11 414 | 2 299 | 2 879 | 466 | 15 383 | 3 281 |
| Na zona rural | 1 644 | 327 | 1 531 | 316 | 1 223 | 283 | 308 | 33 | 1 677 | 297 |
| 4a. Série | | | | | | | | | | |
| Escola de 1 professor | 52 | - | 52 | - | 48 | - | 4 | - | 71 | 3 |
| Escola de 2 e mais professores | 13 401 | 2 222 | 12 207 | 2 015 | 10 307 | 1 698 | 1 900 | 317 | 13 824 | 2 332 |
| Total | 13 453 | 2 222 | 12 259 | 2 015 | 10 355 | 1 698 | 1 904 | 317 | 13 895 | 2 335 |
| Na zona rural | 1 236 | 265 | 1 147 | 254 | 1 003 | 245 | 144 | 9 | 1 144 | 240 |
| 5a. Série | | | | | | | | | | |
| Escola de 1 professor | 5 | - | 5 | - | 5 | - | - | - | - | - |
| Escola de 2 e mais professores | 3 225 | 267 | 3 016 | 246 | 2 656 | 220 | 360 | 26 | 1 358 | 61 |
| Total | 3 230 | 267 | 3 021 | 246 | 2 661 | 220 | 360 | 26 | 1 358 | 61 |
| Na zona rural | 267 | 18 | 226 | 18 | 206 | 18 | 20 | - | 185 | 2 |
| Total | | | | | | | | | | |
| Escola de 1 professor | 3 588 | 987 | 3 431 | 888 | 2 055 | 385 | 1 376 | 503 | 7 680 | 2 620 |
| Escola de 2 e mais professores | 68 182 | 15 353 | 61 632 | 13 716 | 48 273 | 11 064 | 13 359 | 2 652 | 66 579 | 15 546 |
| Total | 71 770 | 16 340 | 65 063 | 14 604 | 50 328 | 11 449 | 14 735 | 3 155 | 74 259 | 18 166 |
| Na zona rural | 10 541 | 2 872 | 9 857 | 2 618 | 7 038 | 1 798 | 2 819 | 820 | 14 651 | 4 473 |
| Municipal | | | | | | | | | | |
| 1a. Série | | | | | | | | | | |
| Escola de 1 professor | 78 295 | 27 077 | 73 875 | 25 817 | 41 562 | 15 405 | 32 313 | 10 412 | 79 035 | 29 551 |
| Escola de 2 e mais professores | 48 739 | 16 288 | 45 831 | 15 305 | 28 705 | 10 171 | 17 126 | 5 134 | 47 619 | 17 452 |
| Total | 127 034 | 43 365 | 119 706 | 41 122 | 70 267 | 25 576 | 49 439 | 15 546 | 126.654 | 47 003 |
| Na zona rural | 106 544 | 37 195 | 100 521 | 35 330 | 57 607 | 21 712 | 42 914 | 13 618 | 106 553 | 40 419 |
| 2a. Série | | | | | | | | | | |
| Escola de 1 professor | 16 347 | 2 774 | 15 474 | 2 659 | 11 353 | 1 999 | 4 121 | 660 | 21 472 | 3 077 |
| Escola de 2 e mais professores | 19 290 | 3 688 | 18 145 | 3 451 | 13 839 | 2 827 | 4 306 | 624 | 22 281 | 3 513 |
| Total | 35 637 | 6 462 | 33 619 | 6 110 | 25 192 | 4 826 | 8 427 | 1 284 | 43 753 | 6 590 |
| Na zona rural | 26 415 | 4 530 | 25 032 | 4 328 | 18 447 | 3 357 | 6 585 | 971 | 33 178 | 4 771 |
| 3a. Série | | | | | | | | | | |
| Escola de 1 professor | 4 432 | 631 | 4 189 | 608 | 3 330 | 472 | 859 | 136 | 5 737 | 867 |
| Escola de 2 e mais professores | 11 868 | 2 145 | 11 106 | 1 980 | 8 959 | 1 625 | 2 147 | 355 | 14 582 | 2 021 |
| Total | 16 300 | 2 776 | 15 295 | 2 588 | 12 289 | 2 097 | 3 006 | 491 | 20 319 | 2 888 |
| Na zona rural | 9 484 | 1 439 | 8 956 | 1 382 | 7 062 | 1 105 | 1 894 | 277 | 12 578 | 1 586 |
| 4a. Série | | | | | | | | | | |
| Escola de 1 professor | 517 | 67 | 496 | 63 | 425 | 56 | 71 | 7 | 764 | 75 |
| Escola de 2 e mais professores | 6 839 | 959 | 6 288 | 902 | 5 265 | 693 | 1 023 | 209 | 8 230 | 1 178 |
| Total | 7 356 | 1 026 | 6 784 | 965 | 5 690 | 749 | 1 094 | 216 | 8 994 | 1 253 |
| Na zona rural | 2 607 | 315 | 2 447 | 289 | 2 024 | 244 | 423 | 45 | 3 484 | 429 |

# 4.0 — ALUNADO

## 4.01 — MOVIMENTO ESCOLAR, SEGUNDO AS MATRÍCULAS, APROVAÇÕES E REPROVAÇÕES DOS ALUNOS NOVOS E REPETENTES, POR UNIDADE DA FEDERAÇÃO, DEPENDÊNCIA ADMINISTRATIVA, SÉRIE, TIPO DE ESCOLA E LOCALIZAÇÃO

### a) Ambos os Sexos

| UNIDADES DA FEDERAÇÃO, DEPENDÊNCIA ADMINISTRATIVA, SÉRIE, TIPO DE ESCOLA E LOCALIZAÇÃO | MOVIMENTO ESCOLAR | | | | | | | | | |
|---|---|---|---|---|---|---|---|---|---|---|
| | Matrícula total em 1971 | | Matrícula no fim do ano em 30-11-71 | | Aprovações do ano letivo de 1971 | | Reprovações do ano letivo de 1971 | | Matrícula no início do ano até 30-04-72 | |
| | Novos | Repetentes | Novos | Repetentes | Novos | Repetentes | Novos | Repetentes | Novos | Repetentes |
| MARANHÃO (Continuação) | | | | | | | | | | |
| 5a. Série | | | | | | | | | | |
| Escola de 1 professor | 12 | 2 | 9 | 2 | 9 | 2 | - | - | 8 | - |
| Escola de 2 e mais professores | 1 590 | 194 | 1 517 | 192 | 1 301 | 156 | 216 | 36 | 1 014 | 220 |
| Total | 1 602 | 196 | 1 526 | 194 | 1 310 | 158 | 216 | 36 | 1 022 | 220 |
| Na zona rural | 218 | 23 | 208 | 23 | 164 | 22 | 44 | 1 | 201 | 14 |
| Total | | | | | | | | | | |
| Escola de 1 professor | 99 603 | 30 551 | 94 043 | 29 149 | 56 679 | 17 934 | 37 364 | 11 215 | 107 016 | 33 570 |
| Escola de 2 e mais professores | 88 326 | 23 274 | 82 887 | 21 830 | 58 069 | 15 472 | 24 818 | 6 358 | 93 726 | 24 384 |
| Total | 187 929 | 53 825 | 176 930 | 50 979 | 114 748 | 33 406 | 62 182 | 17 573 | 200 742 | 57 954 |
| Na zona rural | 145 268 | 43 502 | 137 164 | 41 352 | 85 304 | 26 440 | 51 860 | 14 912 | 155 994 | 47 219 |
| Particular | | | | | | | | | | |
| 1a. Série | | | | | | | | | | |
| Escola de 1 professor | 1 660 | 358 | 1 582 | 319 | 1 139 | 204 | 443 | 115 | 2 411 | 444 |
| Escola de 2 e mais professores | 6 815 | 1 294 | 6 363 | 1 236 | 5 087 | 1 068 | 1 276 | 168 | 6 618 | 1 564 |
| Total | 8 475 | 1 652 | 7 945 | 1 555 | 6 226 | 1 272 | 1 719 | 283 | 9 029 | 2 008 |
| Na zona rural | 946 | 132 | 851 | 125 | 639 | 86 | 212 | 39 | 1 631 | 202 |
| 2a. Série | | | | | | | | | | |
| Escola de 1 professor | 513 | 44 | 495 | 44 | 452 | 38 | 43 | 6 | 630 | 76 |
| Escola de 2 e mais professores | 3 703 | 440 | 3 500 | 424 | 3 019 | 370 | 481 | 54 | 4 004 | 552 |
| Total | 4 216 | 484 | 3 995 | 468 | 3 471 | 408 | 524 | 60 | 4 634 | 628 |
| Na zona rural | 284 | 20 | 255 | 19 | 210 | 19 | 45 | - | 439 | 56 |
| 3a. Série | | | | | | | | | | |
| Escola de 1 professor | 299 | 34 | 287 | 32 | 262 | 24 | 25 | 8 | 374 | 26 |
| Escola de 2 e mais professores | 3 508 | 317 | 3 317 | 299 | 2 876 | 268 | 441 | 31 | 3 666 | 382 |
| Total | 3 807 | 351 | 3 604 | 331 | 3 138 | 292 | 466 | 39 | 4 040 | 408 |
| Na zona rural | 238 | 33 | 203 | 32 | 169 | 27 | 34 | 5 | 309 | 23 |
| 4a. Série | | | | | | | | | | |
| Escola de 1 professor | 200 | 10 | 199 | 10 | 186 | 10 | 13 | - | 270 | 7 |
| Escola de 2 e mais professores | 3 287 | 263 | 3 142 | 251 | 2 743 | 222 | 399 | 29 | 3 728 | 296 |
| Total | 3 487 | 273 | 3 341 | 261 | 2 929 | 232 | 412 | 29 | 3 998 | 303 |
| Na zona rural | 99 | 3 | 88 | - | 71 | - | 17 | - | 184 | 15 |
| 5a. Série | | | | | | | | | | |
| Escola de 1 professor | 48 | - | 48 | - | 43 | - | 5 | - | 38 | - |
| Escola de 2 e mais professores | 1 171 | 163 | 1 114 | 148 | 942 | 119 | 172 | 29 | 878 | 105 |
| Total | 1 219 | 163 | 1 162 | 148 | 985 | 119 | 177 | 29 | 916 | 105 |
| Na zona rural | 6 | 8 | 6 | - | 1 | - | 5 | - | 31 | - |
| 6a. Série | | | | | | | | | | |
| Escola de 1 professor | - | - | - | - | - | - | - | - | - | - |
| Escola de 2 e mais professores | 79 | 7 | 79 | 7 | 76 | 4 | 3 | 3 | 68 | 12 |
| Total | 79 | 7 | 79 | 7 | 76 | 4 | 3 | 3 | 68 | 12 |
| Na zona rural | - | - | - | - | - | - | - | - | - | - |
| Total | | | | | | | | | | |
| Escola de 1 professor | 2 720 | 446 | 2 611 | 405 | 2 082 | 276 | 529 | 129 | 3 723 | 553 |
| Escola de 2 e mais professores | 18 563 | 2 484 | 17 515 | 2 365 | 14 743 | 2 051 | 2 772 | 314 | 18 962 | 2 911 |
| Total | 21 283 | 2 930 | 20 126 | 2 770 | 16 825 | 2 327 | 3 301 | 443 | 22 685 | 3 464 |
| Na zona rural | 1 573 | 196 | 1 403 | 176 | 1 090 | 132 | 313 | 44 | 2 594 | 296 |
| Totais | | | | | | | | | | |
| 1a. Série | | | | | | | | | | |
| Escola de 1 professor | 83 054 | 28 661 | 78 385 | 27 259 | 44 294 | 16 120 | 34 091 | 11 139 | 89 441 | 32 773 |
| Escola de 2 e mais professores | 76 070 | 24 117 | 70 629 | 22 317 | 46 800 | 15 613 | 23 829 | 6 704 | 75 255 | 25 452 |
| Total | 159 124 | 52 778 | 149 014 | 49 576 | 91 094 | 31 733 | 57 920 | 17 843 | 164 696 | 58 225 |
| Na zona rural | 113 518 | 39 910 | 107 040 | 37 780 | 61 674 | 23 087 | 45 366 | 14 693 | 119 060 | 44 747 |
| 2a. Série | | | | | | | | | | |
| Escola de 1 professor | 17 971 | 2 909 | 17 060 | 2 794 | 12 623 | 2 124 | 4 437 | 670 | 23 984 | 3 258 |
| Escola de 2 e mais professores | 39 297 | 7 944 | 36 400 | 7 301 | 28 536 | 5 995 | 7 864 | 1 306 | 42 774 | 7 943 |
| Total | 57 268 | 10 853 | 53 460 | 10 095 | 41 159 | 8 119 | 12 301 | 1 976 | 66 758 | 11 201 |
| Na zona rural | 29 640 | 5 089 | 28 092 | 4 864 | 20 860 | 3 851 | 7 232 | 1 013 | 37 537 | 5 326 |
| 3a. Série | | | | | | | | | | |
| Escola de 1 professor | 5 125 | 694 | 4 865 | 668 | 3 928 | 523 | 937 | 145 | 6 732 | 933 |
| Escola de 2 e mais professores | 31 278 | 5 536 | 28 780 | 5 050 | 23 328 | 4 199 | 5 452 | 851 | 33 663 | 5 668 |
| Total | 36 403 | 6 230 | 33 645 | 5 718 | 27 256 | 4 722 | 6 389 | 996 | 40 395 | 6 601 |
| Na zona rural | 11 760 | 1 833 | 11 078 | 1 764 | 8 809 | 1 449 | 2 269 | 315 | 15 152 | 1 930 |
| 4a. Série | | | | | | | | | | |
| Escola de 1 professor | 797 | 77 | 756 | 73 | 666 | 66 | 90 | 7 | 1 162 | 86 |
| Escola de 2 e mais professores | 23 705 | 3 455 | 21 806 | 3 179 | 18 472 | 2 624 | 3 334 | 555 | 26 043 | 3 817 |
| Total | 24 502 | 3 532 | 22 562 | 3 252 | 19 138 | 2 690 | 3 424 | 562 | 27 205 | 3 903 |
| Na zona rural | 4 113 | 593 | 3 826 | 553 | 3 229 | 499 | 597 | 54 | 5 089 | 696 |

# 4.0 — ALUNADO

## 4.01 — MOVIMENTO ESCOLAR, SEGUNDO AS MATRÍCULAS, APROVAÇÕES E REPROVAÇÕES DOS ALUNOS NOVOS E REPETENTES, POR UNIDADE DA FEDERAÇÃO, DEPENDÊNCIA ADMINISTRATIVA, SÉRIE, TIPO DE ESCOLA E LOCALIZAÇÃO

### a) Ambos os Sexos

| UNIDADES DA FEDERAÇÃO, DEPENDÊNCIA ADMINISTRATIVA, SÉRIE, TIPO DE ESCOLA E LOCALIZAÇÃO | MOVIMENTO ESCOLAR | | | | | | | | | |
|---|---|---|---|---|---|---|---|---|---|---|
| | Matrícula total em 1971 | | Matrícula no fim do ano em 30-11-71 | | Aprovações do ano letivo de 1971 | | Reprovações do ano letivo de 1971 | | Matrícula no início do ano até 30-04-72 | |
| | Novos | Repetentes | Novos | Repetentes | Novos | Repetentes | Novos | Repetentes | Novos | Repetentes |
| MARANHÃO (Continuação) | | | | | | | | | | |
| 5a. Série | | | | | | | | | | |
| Escola de 1 professor | 65 | 2 | 62 | 2 | 57 | 2 | 5 | - | 46 | - |
| Escola de 2 e mais professores | 6 043 | 625 | 5 691 | 587 | 4 942 | 496 | 749 | 91 | 3 250 | 386 |
| Total | 6 108 | 627 | 5 753 | 589 | 4 999 | 498 | 754 | 91 | 3 296 | 386 |
| Na zona rural | 548 | 50 | 484 | 42 | 414 | 41 | 70 | 1 | 417 | 16 |
| 6a. Série | | | | | | | | | | |
| Escola de 1 professor | - | - | - | - | - | - | - | - | - | - |
| Escola de 2 e mais professores | 79 | 7 | 79 | 7 | 76 | 4 | 3 | 3 | 68 | 12 |
| Total | 79 | 7 | 79 | 7 | 76 | 4 | 3 | 3 | 68 | 12 |
| Na zona rural | - | - | - | - | - | - | - | - | - | - |
| Total | | | | | | | | | | |
| Escola de 1 professor | 107 012 | 32 343 | 101 128 | 30 796 | 61 565 | 18 835 | 39 560 | 11 961 | 121 365 | 37 050 |
| Escola de 2 e mais professores | 176 472 | 41 684 | 163 385 | 38 441 | 122 154 | 28 931 | 41 231 | 9 510 | 181 053 | 43 278 |
| Total | 283 484 | 74 027 | 264 513 | 69 237 | 183 722 | 47 766 | 80 791 | 21 471 | 302 418 | 80 328 |
| Na zona rural | 159 579 | 47 475 | 150 520 | 45 003 | 94 986 | 28 927 | 55 534 | 16 076 | 177 255 | 52 715 |
| PIAUÍ | | | | | | | | | | |
| Federal | | | | | | | | | | |
| 1a. Série | | | | | | | | | | |
| Escola de 1 professor | 238 | 227 | 221 | 216 | 143 | 161 | 78 | 55 | 269 | 103 |
| Escola de 2 e mais professores | 566 | 279 | 534 | 200 | 436 | 99 | 98 | 101 | 739 | 264 |
| Total | 804 | 506 | 755 | 416 | 579 | 260 | 176 | 156 | 1 008 | 367 |
| Na zona rural | 570 | 424 | 535 | 334 | 405 | 200 | 130 | 134 | 802 | 340 |
| 2a. Série | | | | | | | | | | |
| Escola de 1 professor | 49 | 29 | 44 | 29 | 37 | 26 | 7 | 3 | 58 | 3 |
| Escola de 2 e mais professores | 257 | 32 | 236 | 20 | 193 | 11 | 43 | 9 | 349 | 38 |
| Total | 306 | 61 | 280 | 49 | 230 | 37 | 50 | 12 | 407 | 41 |
| Na zona rural | 230 | 59 | 216 | 47 | 173 | 35 | 43 | 12 | 301 | 41 |
| 3a. Série | | | | | | | | | | |
| Escola de 1 professor | 29 | 8 | 25 | 8 | 19 | 3 | 6 | 5 | 38 | 9 |
| Escola de 2 e mais professores | 169 | 27 | 141 | 22 | 123 | 19 | 18 | 3 | 207 | 36 |
| Total | 198 | 35 | 166 | 30 | 142 | 22 | 24 | 8 | 245 | 45 |
| Na zona rural | 139 | 30 | 117 | 25 | 98 | 17 | 19 | 8 | 151 | 44 |
| 4a. Série | | | | | | | | | | |
| Escola de 1 professor | 4 | - | 3 | - | 3 | - | - | - | 2 | - |
| Escola de 2 e mais professores | 50 | 7 | 44 | 7 | 44 | 7 | - | - | 95 | 13 |
| Total | 54 | 7 | 47 | 7 | 47 | 7 | - | - | 97 | 13 |
| Na zona rural | 51 | 7 | 44 | 7 | 44 | 7 | - | - | 97 | 13 |
| 5a. Série | | | | | | | | | | |
| Escola de 1 professor | - | - | - | - | - | - | - | - | - | - |
| Escola de 2 e mais professores | 19 | 5 | 19 | 5 | 14 | 3 | 5 | 2 | - | - |
| Total | 19 | 5 | 19 | 5 | 14 | 3 | 5 | 2 | - | - |
| Na zona rural | 19 | 5 | 19 | 5 | 14 | 3 | 5 | 2 | - | - |
| Total | | | | | | | | | | |
| Escola de 1 professor | 320 | 264 | 293 | 253 | 202 | 190 | 91 | 63 | 367 | 115 |
| Escola de 2 e mais professores | 1 061 | 350 | 974 | 254 | 810 | 139 | 164 | 115 | 1 390 | 351 |
| Total | 1 381 | 614 | 1 267 | 507 | 1 012 | 329 | 255 | 178 | 1 757 | 466 |
| Na zona rural | 1 009 | 525 | 931 | 418 | 734 | 262 | 197 | 156 | 1 351 | 438 |
| Estadual | | | | | | | | | | |
| 1a. Série | | | | | | | | | | |
| Escola de 1 professor | 7 083 | 3 599 | 6 789 | 3 467 | 4 254 | 2 039 | 2 535 | 1 428 | 8 274 | 4 508 |
| Escola de 2 e mais professores | 34 344 | 11 491 | 30 623 | 10 132 | 22 363 | 7 258 | 8 260 | 2 874 | 36 602 | 11 193 |
| Total | 41 427 | 15 090 | 37 412 | 13 599 | 26 617 | 9 297 | 10 795 | 4 302 | 44 876 | 15 701 |
| Na zona rural | 12 411 | 6 021 | 11 845 | 5 737 | 7 611 | 3 433 | 4 234 | 2 304 | 14 212 | 7 190 |
| 2a. Série | | | | | | | | | | |
| Escola de 1 professor | 1 406 | 578 | 1 370 | 559 | 1 065 | 406 | 305 | 153 | 2 085 | 556 |
| Escola de 2 e mais professores | 21 465 | 4 806 | 19 120 | 4 262 | 14 982 | 3 377 | 4 138 | 885 | 23 834 | 5 707 |
| Total | 22 871 | 5 384 | 20 490 | 4 821 | 16 047 | 3 783 | 4 443 | 1 038 | 25 919 | 6 263 |
| Na zona rural | 3 133 | 1 047 | 2 979 | 1 014 | 2 382 | 755 | 597 | 259 | 4 652 | 1 015 |
| 3a. Série | | | | | | | | | | |
| Escola de 1 professor | 566 | 134 | 547 | 123 | 445 | 101 | 102 | 22 | 727 | 150 |
| Escola de 2 e mais professores | 12 824 | 2 610 | 11 636 | 2 259 | 9 339 | 1 797 | 2 297 | 462 | 16 206 | 2 878 |
| Total | 13 390 | 2 744 | 12 183 | 2 382 | 9 784 | 1 898 | 2 399 | 484 | 16 933 | 3 028 |
| Na zona rural | 1 579 | 334 | 1 495 | 312 | 1 235 | 249 | 260 | 63 | 2 083 | 335 |
| 4a. Série | | | | | | | | | | |
| Escola de 1 professor | 134 | 52 | 119 | 39 | 94 | 36 | 25 | 3 | 221 | 644 |
| Escola de 2 e mais professores | 8 841 | 1 537 | 7 881 | 1 306 | 6 490 | 1 072 | 1 391 | 234 | 11 196 | 1 684 |
| Total | 8 975 | 1 589 | 8 000 | 1 345 | 6 584 | 1 108 | 1 416 | 237 | 11 417 | 2 328 |
| Na zona rural | 768 | 156 | 709 | 125 | 625 | 109 | 84 | 16 | 1 116 | 754 |

# 4.0 — ALUNADO

## 4.01 — MOVIMENTO ESCOLAR, SEGUNDO AS MATRÍCULAS, APROVAÇÕES E REPROVAÇÕES DOS ALUNOS NOVOS E REPETENTES, POR UNIDADE DA FEDERAÇÃO, DEPENDÊNCIA ADMINISTRATIVA, SÉRIE, TIPO DE ESCOLA E LOCALIZAÇÃO

### a) Ambos os Sexos

| UNIDADES DA FEDERAÇÃO, DEPENDÊNCIA ADMINISTRATIVA, SÉRIE, TIPO DE ESCOLA E LOCALIZAÇÃO | MOVIMENTO ESCOLAR | | | | | | | | | |
|---|---|---|---|---|---|---|---|---|---|---|
| | Matrícula total em 1971 | | Matrícula no fim do ano em 30-11-71 | | Aprovações do ano letivo de 1971 | | Reprovações do ano letivo de 1971 | | Matrícula no início do ano até 30-04-72 | |
| | Novos | Repetentes | Novos | Repetentes | Novos | Repetentes | Novos | Repetentes | Novos | Repetentes |
| PIAUÍ (Continuação) | | | | | | | | | | |
| 5a. Série | | | | | | | | | | |
| Escola de 1 professor | 50 | - | 47 | - | 43 | - | 4 | - | 1 | 1 |
| Escola de 2 e mais professores | 4 159 | 515 | 3 630 | 442 | 3 211 | 380 | 419 | 62 | 1 028 | 156 |
| Total | 4 209 | 515 | 3 677 | 442 | 3 254 | 380 | 423 | 62 | 1 029 | 157 |
| Na zona rural | 271 | 19 | 252 | 18 | 236 | 15 | 16 | 3 | 78 | 17 |
| 6a. Série | | | | | | | | | | |
| Escola de 1 professor | - | - | - | - | - | - | - | - | - | - |
| Escola de 2 e mais professores | 9 | - | 9 | - | 9 | - | - | - | - | - |
| Total | 9 | - | 9 | - | 9 | - | - | - | - | - |
| Na zona rural | - | - | - | - | - | - | - | - | - | - |
| Total | | | | | | | | | | |
| Escola de 1 professor | 9 239 | 4 363 | 8 872 | 4 188 | 5 901 | 2 582 | 2 971 | 1 606 | 11 308 | 5 859 |
| Escola de 2 e mais professores | 81 642 | 20 959 | 72 899 | 18 401 | 56 394 | 13 884 | 16 505 | 4 517 | 88 866 | 21 618 |
| Total | 90 881 | 25 322 | 81 771 | 22 589 | 62 295 | 16 466 | 19 476 | 6 123 | 100 174 | 27 477 |
| Na zona rural | 18 162 | 7 577 | 17 280 | 7 206 | 12 089 | 4 561 | 5 191 | 2 645 | 22 141 | 9 311 |
| Municipal | | | | | | | | | | |
| 1a. Série | | | | | | | | | | |
| Escola de 1 professor | 61 394 | 25 303 | 57 462 | 24 433 | 38 692 | 13 711 | 18 770 | 10 722 | 61 661 | 33 884 |
| Escola de 2 e mais professores | 10 949 | 4 596 | 10 141 | 4 297 | 6 576 | 2 653 | 3 565 | 1 644 | 10 451 | 4 827 |
| Total | 72 343 | 29 899 | 67 603 | 28 730 | 45 268 | 16 364 | 22 335 | 12 366 | 72 112 | 38 711 |
| Na zona rural | 66 292 | 27 423 | 61 995 | 26 454 | 41 657 | 14 788 | 20 338 | 11 666 | 66 279 | 36 384 |
| 2a. Série | | | | | | | | | | |
| Escola de 1 professor | 5 772 | 1 421 | 5 399 | 1 364 | 4 055 | 921 | 1 344 | 443 | 7 410 | 2 508 |
| Escola de 2 e mais professores | 3 779 | 822 | 3 502 | 728 | 2 691 | 557 | 811 | 171 | 3 828 | 1 045 |
| Total | 9 551 | 2 243 | 8 901 | 2 092 | 6 746 | 1 478 | 2 155 | 614 | 11 238 | 3 553 |
| Na zona rural | 7 354 | 1 762 | 6 854 | 1 654 | 5 153 | 1 140 | 1 701 | 514 | 9 180 | 2 914 |
| 3a. Série | | | | | | | | | | |
| Escola de 1 professor | 2 112 | 450 | 1 915 | 430 | 1 530 | 297 | 385 | 133 | 2 632 | 541 |
| Escola de 2 e mais professores | 2 095 | 361 | 1 920 | 300 | 1 609 | 233 | 311 | 67 | 2 377 | 396 |
| Total | 4 207 | 811 | 3 835 | 730 | 3 139 | 530 | 696 | 200 | 5 009 | 937 |
| Na zona rural | 2 957 | 633 | 2 657 | 567 | 2 143 | 401 | 514 | 166 | 3 582 | 730 |
| 4a. Série | | | | | | | | | | |
| Escola de 1 professor | 419 | 87 | 394 | 77 | 354 | 58 | 40 | 19 | 594 | 97 |
| Escola de 2 e mais professores | 1 137 | 121 | 1 042 | 99 | 928 | 90 | 114 | 9 | 1 072 | 146 |
| Total | 1 556 | 208 | 1 436 | 176 | 1 282 | 148 | 154 | 28 | 1 666 | 243 |
| Na zona rural | 692 | 127 | 631 | 105 | 568 | 84 | 63 | 21 | 960 | 123 |
| 5a. Série | | | | | | | | | | |
| Escola de 1 professor | 8 | 6 | 8 | 6 | 8 | 6 | - | - | 1 | 3 |
| Escola de 2 e mais professores | 384 | 28 | 328 | 26 | 289 | 26 | 39 | - | 50 | 3 |
| Total | 392 | 34 | 336 | 32 | 297 | 32 | 39 | - | 51 | 6 |
| Na zona rural | 44 | 6 | 34 | 6 | 34 | 6 | - | - | 31 | 3 |
| Total | | | | | | | | | | |
| Escola de 1 professor | 69 705 | 27 267 | 65 178 | 26 310 | 44 639 | 14 993 | 20 539 | 11 317 | 72 298 | 37 033 |
| Escola de 2 e mais professores | 18 344 | 5 928 | 16 933 | 5 450 | 12 093 | 3 559 | 4 840 | 1 891 | 17 778 | 6 417 |
| Total | 88 049 | 33 195 | 82 111 | 31 760 | 56 732 | 18 552 | 25 379 | 13 208 | 90 076 | 43 450 |
| Na zona rural | 77 339 | 29 951 | 72 171 | 28 786 | 49 555 | 16 419 | 22 616 | 12 367 | 80 032 | 40 154 |
| Particular | | | | | | | | | | |
| 1a. Série | | | | | | | | | | |
| Escola de 1 professor | 2 344 | 365 | 2 123 | 308 | 1 382 | 187 | 741 | 121 | 1 623 | 952 |
| Escola de 2 e mais professores | 7 031 | 1 416 | 6 200 | 1 297 | 5 142 | 972 | 1 058 | 325 | 7 611 | 1 457 |
| Total | 9 375 | 1 781 | 8 323 | 1 605 | 6 524 | 1 159 | 1 799 | 446 | 9 234 | 2 409 |
| Na zona rural | 1 619 | 310 | 1 523 | 270 | 890 | 157 | 633 | 113 | 1 004 | 821 |
| 2a. Série | | | | | | | | | | |
| Escola de 1 professor | 393 | 24 | 339 | 21 | 263 | 8 | 76 | 13 | 437 | 49 |
| Escola de 2 e mais professores | 4 513 | 829 | 4 046 | 766 | 3 411 | 586 | 635 | 180 | 4 565 | 802 |
| Total | 4 906 | 853 | 4 385 | 787 | 3 674 | 594 | 711 | 193 | 5 002 | 851 |
| Na zona rural | 412 | 63 | 356 | 59 | 210 | 29 | 146 | 30 | 491 | 78 |
| 3a. Série | | | | | | | | | | |
| Escola de 1 professor | 200 | 17 | 184 | 17 | 163 | 11 | 21 | 6 | 212 | 23 |
| Escola de 2 e mais professores | 3 104 | 456 | 2 781 | 417 | 2 337 | 314 | 444 | 103 | 3 637 | 527 |
| Total | 3 304 | 473 | 2 965 | 434 | 2 500 | 325 | 465 | 109 | 3 849 | 550 |
| Na zona rural | 185 | 32 | 168 | 29 | 136 | 21 | 32 | 8 | 178 | 26 |
| 4a. Série | | | | | | | | | | |
| Escola de 1 professor | 137 | 1 | 124 | 1 | 114 | 1 | 10 | - | 192 | 8 |
| Escola de 2 e mais professores | 2 718 | 324 | 2 423 | 292 | 2 131 | 258 | 292 | 34 | 3 076 | 314 |
| Total | 2 855 | 325 | 2 547 | 293 | 2 245 | 259 | 302 | 34 | 3 268 | 320 |
| Na zona rural | 107 | 4 | 96 | 3 | 78 | 2 | 18 | 1 | 123 | 32 |

# 4.0 — ALUNADO

## 4.01 — MOVIMENTO ESCOLAR, SEGUNDO AS MATRÍCULAS, APROVAÇÕES E REPROVAÇÕES DOS ALUNOS NOVOS E REPETENTES, POR UNIDADE DA FEDERAÇÃO, DEPENDÊNCIA ADMINISTRATIVA, SÉRIE, TIPO DE ESCOLA E LOCALIZAÇÃO

### a) Ambos os Sexos

| UNIDADES DA FEDERAÇÃO, DEPENDÊNCIA ADMINISTRATIVA, SÉRIE, TIPO DE ESCOLA E LOCALIZAÇÃO | MOVIMENTO ESCOLAR | | | | | | | | | |
|---|---|---|---|---|---|---|---|---|---|---|
| | Matrícula total em 1971 | | Matrícula no fim do ano em 30-11-71 | | Aprovações do ano letivo de 1971 | | Reprovações do ano letivo de 1971 | | Matrícula no início do ano até 30-04-72 | |
| | Novos | Repetentes | Novos | Repetentes | Novos | Repetentes | Novos | Repetentes | Novos | Repetentes |
| PIAUÍ (Continuação) | | | | | | | | | | |
| 5a. Série | | | | | | | | | | |
| Escola de 1 professor | 82 | - | 67 | - | 52 | - | 15 | - | 53 | - |
| Escola de 2 e mais professores | 1 463 | 157 | 1 267 | 133 | 1 098 | 120 | 169 | 13 | 213 | 32 |
| Total | 1 545 | 157 | 1 334 | 133 | 1 150 | 120 | 184 | 13 | 266 | 32 |
| Na zona rural | 91 | 13 | 66 | 11 | 58 | 11 | 8 | - | 28 | - |
| Total | | | | | | | | | | |
| Escola de 1 professor | 3 156 | 407 | 2 837 | 347 | 1 974 | 207 | 863 | 140 | 2 517 | 1 030 |
| Escola de 2 e mais professores | 18 829 | 3 182 | 16 717 | 2 905 | 14 119 | 2 250 | 2 598 | 655 | 19 102 | 3 132 |
| Total | 21 985 | 3 589 | 19 554 | 3 252 | 16 093 | 2 457 | 3 461 | 795 | 21 619 | 4 162 |
| Na zona rural | 2 414 | 422 | 2 209 | 372 | 1 372 | 220 | 837 | 152 | 1 824 | 957 |
| Totais | | | | | | | | | | |
| 1a. Série | | | | | | | | | | |
| Escola de 1 professor | 71 059 | 29 494 | 66 595 | 28 424 | 44 471 | 16 098 | 22 124 | 12 326 | 71 827 | 39 447 |
| Escola de 2 e mais professores | 52 890 | 17 782 | 47 498 | 15 926 | 34 517 | 10 982 | 12 981 | 4 944 | 55 403 | 17 741 |
| Total | 123 949 | 47 276 | 114 093 | 44 350 | 78 988 | 27 080 | 35 105 | 17 270 | 127 230 | 57 188 |
| Na zona rural | 80 892 | 34 178 | 75 898 | 32 795 | 50 563 | 18 578 | 25 335 | 14 217 | 82 297 | 44 735 |
| 2a. Série | | | | | | | | | | |
| Escola de 1 professor | 7 620 | 2 052 | 7 152 | 1 973 | 5 420 | 1 361 | 1 732 | 612 | 9 990 | 3 116 |
| Escola de 2 e mais professores | 30 014 | 6 489 | 26 904 | 5 776 | 21 277 | 4 531 | 5 627 | 1 245 | 32 576 | 7 592 |
| Total | 37 634 | 8 541 | 34 056 | 7 749 | 26 697 | 5 892 | 7 359 | 1 857 | 42 566 | 10 708 |
| Na zona rural | 11 129 | 2 931 | 10 405 | 2 774 | 7 918 | 1 959 | 2 487 | 815 | 14 624 | 4 048 |
| 3a. Série | | | | | | | | | | |
| Escola de 1 professor | 2 907 | 609 | 2 671 | 578 | 2 157 | 412 | 514 | 166 | 3 609 | 723 |
| Escola de 2 e mais professores | 18 192 | 3 454 | 16 478 | 2 998 | 13 408 | 2 363 | 3 070 | 635 | 22 427 | 3 837 |
| Total | 21 099 | 4 063 | 19 149 | 3 576 | 15 565 | 2 775 | 3 584 | 801 | 26 036 | 4 560 |
| Na zona rural | 4 860 | 1 029 | 4 437 | 933 | 3 612 | 688 | 825 | 245 | 5 994 | 1 135 |
| 4a. Série | | | | | | | | | | |
| Escola de 1 professor | 694 | 140 | 640 | 117 | 565 | 95 | 75 | 22 | 1 009 | 747 |
| Escola de 2 e mais professores | 12 746 | 1 989 | 11 390 | 1 704 | 9 593 | 1 427 | 1 797 | 277 | 15 439 | 2 157 |
| Total | 13 440 | 2 129 | 12 030 | 1 821 | 10 158 | 1 522 | 1 872 | 299 | 16 448 | 2 904 |
| Na zona rural | 1 618 | 294 | 1 480 | 240 | 1 315 | 202 | 165 | 38 | 2 296 | 922 |
| 5a. Série | | | | | | | | | | |
| Escola de 1 professor | 140 | 6 | 122 | 6 | 103 | 6 | 19 | - | 55 | 4 |
| Escola de 2 e mais professores | 6 025 | 705 | 5 244 | 606 | 4 612 | 529 | 632 | 77 | 1 291 | 191 |
| Total | 6 165 | 711 | 5 366 | 612 | 4 715 | 535 | 651 | 77 | 1 346 | 195 |
| Na zona rural | 425 | 43 | 371 | 40 | 342 | 35 | 29 | 5 | 137 | 20 |
| 6a. Série | | | | | | | | | | |
| Escola de 1 professor | - | - | - | - | - | - | - | - | - | - |
| Escola de 2 e mais professores | 9 | - | 9 | - | 9 | - | - | - | - | - |
| Total | 9 | - | 9 | - | 9 | - | - | - | - | - |
| Na zona rural | - | - | - | - | - | - | - | - | - | - |
| Total | | | | | | | | | | |
| Escola de 1 professor | 82 420 | 32 301 | 77 180 | 31 098 | 52 716 | 17 972 | 24 464 | 13 126 | 86 490 | 44 037 |
| Escola de 2 e mais professores | 119 876 | 30 419 | 107 523 | 27 010 | 83 416 | 19 832 | 24 107 | 7 178 | 127 136 | 31 518 |
| Total | 202 296 | 62 720 | 184 703 | 58 108 | 136 132 | 37 804 | 48 571 | 20 304 | 213 626 | 75 555 |
| Na zona rural | 98 924 | 38 475 | 92 591 | 36 782 | 63 750 | 21 462 | 28 841 | 15 320 | 105 348 | 50 860 |
| CEARÁ | | | | | | | | | | |
| Federal | | | | | | | | | | |
| 1a. Série | | | | | | | | | | |
| Escola de 1 professor | 1 618 | 210 | 1 570 | 201 | 1 453 | 162 | 117 | 39 | 1 655 | 174 |
| Escola de 2 e mais professores | 982 | 148 | 820 | 107 | 546 | 80 | 274 | 27 | 993 | 289 |
| Total | 2 600 | 358 | 2 390 | 308 | 1 999 | 242 | 391 | 66 | 2 648 | 463 |
| Na zona rural | 1 183 | 259 | 1 002 | 241 | 756 | 188 | 246 | 53 | 970 | 282 |
| 2a. Série | | | | | | | | | | |
| Escola de 1 professor | 249 | 9 | 231 | 9 | 210 | 8 | 21 | 1 | 188 | 17 |
| Escola de 2 e mais professores | 399 | 93 | 320 | 81 | 229 | 72 | 91 | 9 | 482 | 82 |
| Total | 648 | 102 | 551 | 90 | 439 | 80 | 112 | 10 | 670 | 99 |
| Na zona rural | 437 | 46 | 372 | 43 | 300 | 34 | 72 | 9 | 354 | 57 |
| 3a. Série | | | | | | | | | | |
| Escola de 1 professor | 58 | 3 | 46 | 3 | 43 | 3 | 3 | - | 52 | 8 |
| Escola de 2 e mais professores | 303 | 43 | 267 | 34 | 205 | 28 | 62 | 6 | 429 | 56 |
| Total | 361 | 46 | 313 | 37 | 248 | 31 | 65 | 6 | 481 | 64 |
| Na zona rural | 179 | 19 | 151 | 18 | 126 | 15 | 25 | 3 | 196 | 26 |
| 4a. Série | | | | | | | | | | |
| Escola de 1 professor | 14 | 1 | 13 | 1 | 13 | 1 | - | - | 9 | - |
| Escola de 2 e mais professores | 193 | 14 | 162 | 11 | 144 | 10 | 18 | 1 | 268 | 12 |
| Total | 207 | 15 | 175 | 12 | 157 | 11 | 18 | 1 | 277 | 12 |
| Na zona rural | 128 | 8 | 100 | 8 | 86 | 7 | 14 | 1 | 67 | 9 |

# 4.0 — ALUNADO

## 4.01 — MOVIMENTO ESCOLAR, SEGUNDO AS MATRÍCULAS, APROVAÇÕES E REPROVAÇÕES DOS ALUNOS NOVOS E REPETENTES, POR UNIDADE DA FEDERAÇÃO, DEPENDÊNCIA ADMINISTRATIVA, SÉRIE, TIPO DE ESCOLA E LOCALIZAÇÃO

### a) Ambos os Sexos

| UNIDADES DA FEDERAÇÃO, DEPENDÊNCIA ADMINISTRATIVA, SÉRIE, TIPO DE ESCOLA E LOCALIZAÇÃO | MOVIMENTO ESCOLAR | | | | | | | | | |
|---|---|---|---|---|---|---|---|---|---|---|
| | Matrícula total em 1971 | | Matrícula no fim do ano em 30-11-71 | | Aprovações do ano letivo de 1971 | | Reprovações do ano letivo de 1971 | | Matrícula no início do ano até 30-04-72 | |
| | Novos | Repetentes | Novos | Repetentes | Novos | Repetentes | Novos | Repetentes | Novos | Repetentes |
| CEARÁ (Continuação) | | | | | | | | | | |
| 5a. Série | | | | | | | | | | |
| Escola de 1 professor | - | - | - | - | - | - | - | - | - | - |
| Escola de 2 e mais professores | 75 | 2 | 66 | 2 | 46 | 2 | 20 | - | 46 | 17 |
| Total | 75 | 2 | 66 | 2 | 46 | 2 | 20 | - | 46 | 17 |
| Na zona rural | 75 | 2 | 66 | 2 | 46 | 2 | 20 | - | 46 | 17 |
| 6a. Série | | | | | | | | | | |
| Escola de 1 professor | - | - | - | - | - | - | - | - | - | - |
| Escola de 2 e mais professores | 19 | - | 19 | - | - | - | 19 | - | 3 | 18 |
| Total | 19 | - | 19 | - | - | - | 19 | - | 3 | 18 |
| Na zona rural | 19 | - | 19 | - | - | - | 19 | - | 3 | 18 |
| Total | | | | | | | | | | |
| Escola de 1 professor | 1 939 | 223 | 1 860 | 214 | 1 719 | 174 | 141 | 40 | 1 904 | 199 |
| Escola de 2 e mais professores | 1 971 | 300 | 1 654 | 235 | 1 170 | 192 | 484 | 43 | 2 221 | 474 |
| Total | 3 910 | 523 | 3 514 | 449 | 2 889 | 366 | 625 | 83 | 4 125 | 673 |
| Na zona rural | 2 021 | 334 | 1 710 | 312 | 1 314 | 246 | 396 | 66 | 1 636 | 409 |
| Estadual | | | | | | | | | | |
| 1a. Série | | | | | | | | | | |
| Escola de 1 professor | 15 869 | 4 555 | 14 802 | 4 222 | 11 521 | 3 062 | 3 281 | 1 160 | 14 387 | 4 732 |
| Escola de 2 e mais professores | 44 809 | 7 686 | 41 173 | 6 847 | 34 776 | 5 816 | 6 397 | 1 031 | 37 515 | 7 438 |
| Total | 60 678 | 12 241 | 55 975 | 11 069 | 46 297 | 8 878 | 9 678 | 2 191 | 51 902 | 12 170 |
| Na zona rural | 10 491 | 3 176 | 9 849 | 2 953 | 7 741 | 2 168 | 2 108 | 785 | 9 882 | 3 156 |
| 2a. Série | | | | | | | | | | |
| Escola de 1 professor | 4 325 | 655 | 4 060 | 608 | 3 597 | 480 | 463 | 128 | 4 109 | 531 |
| Escola de 2 e mais professores | 21 675 | 2 908 | 19 930 | 2 534 | 17 371 | 2 141 | 2 559 | 393 | 23 181 | 2 977 |
| Total | 26 000 | 3 563 | 23 990 | 3 142 | 20 968 | 2 621 | 3 022 | 521 | 27 290 | 3 508 |
| Na zona rural | 3 137 | 506 | 2 932 | 467 | 2 621 | 390 | 311 | 77 | 2 924 | 440 |
| 3a. Série | | | | | | | | | | |
| Escola de 1 professor | 3 254 | 486 | 2 995 | 447 | 2 657 | 390 | 338 | 57 | 3 152 | 414 |
| Escola de 2 e mais professores | 20 133 | 2 514 | 18 678 | 2 230 | 16 478 | 1 940 | 2 200 | 290 | 19 946 | 2 444 |
| Total | 23 387 | 3 000 | 21 673 | 2 677 | 19 135 | 2 330 | 2 538 | 347 | 23 098 | 2 858 |
| Na zona rural | 2 267 | 271 | 2 096 | 252 | 1 846 | 227 | 250 | 25 | 2 273 | 316 |
| 4a. Série | | | | | | | | | | |
| Escola de 1 professor | 1 774 | 163 | 1 579 | 144 | 1 404 | 135 | 175 | 9 | 1 971 | 164 |
| Escola de 2 e mais professores | 16 732 | 1 766 | 15 256 | 1 565 | 13 364 | 1 395 | 1 892 | 170 | 17 441 | 1 898 |
| Total | 18 506 | 1 929 | 16 835 | 1 709 | 14 768 | 1 530 | 2 067 | 179 | 19 412 | 2 062 |
| Na zona rural | 1 280 | 103 | 1 117 | 96 | 976 | 90 | 141 | 6 | 1 315 | 128 |
| 5a. Série | | | | | | | | | | |
| Escola de 1 professor | 338 | 32 | 321 | 28 | 296 | 25 | 25 | 3 | 315 | 11 |
| Escola de 2 e mais professores | 10 147 | 977 | 9 250 | 839 | 8 293 | 721 | 957 | 118 | 10 105 | 793 |
| Total | 10 485 | 1 009 | 9 571 | 867 | 8 589 | 746 | 982 | 121 | 10 420 | 804 |
| Na zona rural | 283 | 20 | 260 | 18 | 248 | 17 | 12 | 1 | 258 | 5 |
| 6a. Série | | | | | | | | | | |
| Escola de 1 professor | - | - | - | - | - | - | - | - | - | - |
| Escola de 2 e mais professores | - | - | - | - | - | - | - | - | 1 273 | 49 |
| Total | - | - | - | - | - | - | - | - | 1 273 | 49 |
| Na zona rural | - | - | - | - | - | - | - | - | - | - |
| Total | | | | | | | | | | |
| Escola de 1 professor | 25 560 | 5 891 | 23 757 | 5 449 | 19 475 | 4 092 | 4 282 | 1 357 | 23 934 | 5 852 |
| Escola de 2 e mais professores | 113 496 | 15 851 | 104 287 | 14 015 | 90 282 | 12 013 | 14 005 | 2 002 | 109 461 | 15 599 |
| Total | 139 056 | 21 742 | 128 044 | 19 464 | 109 757 | 16 105 | 18 287 | 3 359 | 133 395 | 21 451 |
| Na zona rural | 17 458 | 4 076 | 16 254 | 3 786 | 13 432 | 2 892 | 2 822 | 894 | 16 652 | 4 045 |
| Municipal | | | | | | | | | | |
| 1a. Série | | | | | | | | | | |
| Escola de 1 professor | 181 738 | 35 163 | 166 882 | 32 380 | 123 809 | 21 150 | 45 073 | 11 230 | 170 088 | 57 656 |
| Escola de 2 e mais professores | 34 582 | 5 852 | 32 176 | 5 377 | 25 920 | 3 753 | 6 256 | 1 624 | 36 084 | 8 959 |
| Total | 216 320 | 41 015 | 201 058 | 37 757 | 149 729 | 24 903 | 51 329 | 12 854 | 206 172 | 66 615 |
| Na zona rural | 156 448 | 31 605 | 145 818 | 29 130 | 106 880 | 18 846 | 38 938 | 10 284 | 149 014 | 51 355 |
| 2a. Série | | | | | | | | | | |
| Escola de 1 professor | 18 552 | 2 233 | 16 921 | 2 001 | 14 374 | 1 599 | 2 547 | 402 | 21 303 | 2 921 |
| Escola de 2 e mais professores | 10 376 | 921 | 9 750 | 849 | 8 453 | 782 | 1 297 | 67 | 11 742 | 1 023 |
| Total | 28 928 | 3 154 | 26 671 | 2 850 | 22 827 | 2 381 | 3 844 | 469 | 33 045 | 3 944 |
| Na zona rural | 18 045 | 2 056 | 16 591 | 1 855 | 14 103 | 1 510 | 2 488 | 345 | 20 235 | 2 911 |
| 3a. Série | | | | | | | | | | |
| Escola de 1 professor | 7 985 | 864 | 7 207 | 760 | 6 241 | 640 | 966 | 120 | 9 037 | 998 |
| Escola de 2 e mais professores | 7 451 | 721 | 6 953 | 658 | 6 071 | 620 | 882 | 38 | 8 829 | 793 |
| Total | 15 436 | 1 585 | 14 160 | 1 418 | 12 312 | 1 260 | 1 848 | 158 | 17 866 | 1 791 |
| Na zona rural | 7 433 | 748 | 6 762 | 662 | 5 871 | 564 | 891 | 98 | 8 648 | 1 024 |

# 4.0 — ALUNADO

## 4.01 — MOVIMENTO ESCOLAR, SEGUNDO AS MATRÍCULAS, APROVAÇÕES E REPROVAÇÕES DOS ALUNOS NOVOS E REPETENTES, POR UNIDADE DA FEDERAÇÃO, DEPENDÊNCIA ADMINISTRATIVA, SÉRIE, TIPO DE ESCOLA E LOCALIZAÇÃO

### a) Ambos os Sexos

| UNIDADES DA FEDERAÇÃO, DEPENDÊNCIA ADMINISTRATIVA, SÉRIE, TIPO DE ESCOLA E LOCALIZAÇÃO | MOVIMENTO ESCOLAR | | | | | | | | | |
|---|---|---|---|---|---|---|---|---|---|---|
| | Matrícula total em 1971 | | Matrícula no fim do ano em 30-11-71 | | Aprovações do ano letivo de 1971 | | Reprovações do ano letivo de 1971 | | Matrícula no início do ano até 30-04-72 | |
| | Novos | Repetentes | Novos | Repetentes | Novos | Repetentes | Novos | Repetentes | Novos | Repetentes |
| CEARÁ (Continuação) | | | | | | | | | | |
| 4a. Série | | | | | | | | | | |
| Escola de 1 professor | 2 132 | 232 | 1 829 | 214 | 1 654 | 188 | 175 | 26 | 2 752 | 309 |
| Escola de 2 e mais professores | 4 698 | 540 | 4 296 | 514 | 3 800 | 487 | 496 | 27 | 6 053 | 550 |
| Total | 6 830 | 772 | 6 125 | 728 | 5 454 | 675 | 671 | 53 | 8 805 | 859 |
| Na zona rural | 2 053 | 209 | 1 797 | 199 | 1 627 | 179 | 170 | 20 | 2 709 | 284 |
| 5a. Série | | | | | | | | | | |
| Escola de 1 professor | 374 | 12 | 338 | 12 | 298 | 12 | 40 | - | 303 | 22 |
| Escola de 2 e mais professores | 2 963 | 290 | 2 653 | 248 | 2 214 | 233 | 439 | 15 | 2 381 | 265 |
| Total | 3 337 | 302 | 2 991 | 260 | 2 512 | 245 | 479 | 15 | 2 684 | 287 |
| Na zona rural | 243 | 10 | 218 | 10 | 199 | 10 | 19 | - | 260 | 20 |
| Total | | | | | | | | | | |
| Escola de 1 professor | 210 781 | 38 504 | 195 177 | 35 367 | 146 376 | 23 589 | 48 801 | 11 778 | 203 483 | 61 906 |
| Escola de 2 e mais professores | 60 070 | 8 324 | 55 828 | 7 646 | 46 458 | 5 875 | 9 370 | 1 771 | 65 089 | 11 590 |
| Total | 270 851 | 46 828 | 251 005 | 43 013 | 192 834 | 29 464 | 58 171 | 13 549 | 268 572 | 73 496 |
| Na zona rural | 184 222 | 34 628 | 171 186 | 31 856 | 128 680 | 21 109 | 42 506 | 10 747 | 180 866 | 55 594 |
| Particular | | | | | | | | | | |
| 1a. Série | | | | | | | | | | |
| Escola de 1 professor | 7 312 | 838 | 6 863 | 710 | 5 790 | 591 | 1 073 | 119 | 6 219 | 1 414 |
| Escola de 2 e mais professores | 20 057 | 1 931 | 18 553 | 1 686 | 16 687 | 1 327 | 1 866 | 359 | 19 949 | 1 977 |
| Total | 27 369 | 2 769 | 25 416 | 2 396 | 22 477 | 1 918 | 2 939 | 478 | 26 168 | 3 391 |
| Na zona rural | 5 255 | 532 | 4 974 | 490 | 4 182 | 420 | 792 | 70 | 4 481 | 1 048 |
| 2a. Série | | | | | | | | | | |
| Escola de 1 professor | 885 | 78 | 830 | 74 | 733 | 65 | 97 | 9 | 1 133 | 120 |
| Escola de 2 e mais professores | 11 169 | 778 | 10 446 | 679 | 9 695 | 598 | 751 | 81 | 11 939 | 614 |
| Total | 12 054 | 856 | 11 276 | 753 | 10 428 | 663 | 848 | 90 | 13 072 | 734 |
| Na zona rural | 698 | 38 | 650 | 33 | 560 | 24 | 90 | 9 | 897 | 116 |
| 3a. Série | | | | | | | | | | |
| Escola de 1 professor | 435 | 11 | 414 | 11 | 372 | 11 | 42 | - | 304 | 32 |
| Escola de 2 e mais professores | 10 637 | 624 | 9 915 | 564 | 9 148 | 485 | 767 | 79 | 11 060 | 1 229 |
| Total | 11 072 | 635 | 10 329 | 575 | 9 520 | 496 | 809 | 79 | 11 364 | 1 261 |
| Na zona rural | 498 | 31 | 479 | 31 | 425 | 27 | 54 | 4 | 325 | 55 |
| 4a. Série | | | | | | | | | | |
| Escola de 1 professor | 258 | 10 | 230 | 10 | 217 | 10 | 13 | | 232 | 30 |
| Escola de 2 e mais professores | 9 568 | 474 | 8 909 | 435 | 8 162 | 392 | 747 | 43 | 11 209 | 620 |
| Total | 9 826 | 484 | 9 139 | 445 | 8 379 | 402 | 760 | 43 | 11 441 | 650 |
| Na zona rural | 258 | 12 | 223 | 12 | 214 | 12 | 9 | - | 208 | 15 |
| 5a. Série | | | | | | | | | | |
| Escola de 1 professor | 241 | 15 | 239 | 15 | 208 | 12 | 31 | 3 | 92 | 7 |
| Escola de 2 e mais professores | 6 281 | 403 | 5 782 | 364 | 5 376 | 334 | 406 | 30 | 2 908 | 164 |
| Total | 6 522 | 418 | 6 021 | 379 | 5 584 | 346 | 437 | 33 | 3 000 | 171 |
| Na zona rural | 130 | 8 | 123 | 8 | 104 | 7 | 19 | 1 | 55 | 4 |
| 6a. Série | | | | | | | | | | |
| Escola de 1 professor | - | - | - | - | - | - | - | - | - | - |
| Escola de 2 e mais professores | 63 | 1 | 60 | 1 | 60 | 1 | - | - | 260 | 14 |
| Total | 63 | 1 | 60 | 1 | 60 | 1 | - | - | 260 | 14 |
| Na zona rural | - | - | - | - | - | - | - | - | - | - |
| Total | | | | | | | | | | |
| Escola de 1 professor | 9 131 | 952 | 8 576 | 820 | 7 320 | 689 | 1 256 | 131 | 7 980 | 1 603 |
| Escola de 2 e mais professores | 57 775 | 4 211 | 53 665 | 3 729 | 49 128 | 3 137 | 4 537 | 592 | 57 325 | 4 618 |
| Total | 66 906 | 5 163 | 62 241 | 4 549 | 56 448 | 3 826 | 5 793 | 723 | 65 305 | 6 221 |
| Na zona rural | 6 839 | 621 | 6 449 | 574 | 5 485 | 490 | 964 | 84 | 5 966 | 1 238 |
| Totais | | | | | | | | | | |
| 1a. Série | | | | | | | | | | |
| Escola de 1 professor | 206 537 | 40 766 | 192 117 | 37 513 | 142 573 | 24 965 | 49 544 | 12 548 | 192 349 | 63 976 |
| Escola de 2 e mais professores | 100 430 | 15 617 | 92 722 | 14 017 | 77 929 | 10 976 | 14 793 | 3 041 | 94 541 | 18 663 |
| Total | 306 967 | 56 383 | 284 839 | 51 530 | 220 502 | 35 941 | 64 337 | 15 589 | 286 890 | 82 639 |
| Na zona rural | 173 377 | 35 572 | 161 643 | 32 814 | 119 559 | 21 622 | 42 084 | 11 192 | 164 347 | 55 841 |
| 2a. Série | | | | | | | | | | |
| Escola de 1 professor | 24 011 | 2 975 | 22 042 | 2 692 | 18 914 | 2 152 | 3 128 | 540 | 26 733 | 3 589 |
| Escola de 2 e mais professores | 43 619 | 4 700 | 40 446 | 4 143 | 35 748 | 3 593 | 4 698 | 550 | 47 344 | 4 696 |
| Total | 67 630 | 7 675 | 62 488 | 6 835 | 54 662 | 5 745 | 7 826 | 1 090 | 74 077 | 8 285 |
| Na zona rural | 22 317 | 2 646 | 20 545 | 2 398 | 17 584 | 1 958 | 2 961 | 440 | 24 410 | 3 524 |
| 3a. Série | | | | | | | | | | |
| Escola de 1 professor | 11 732 | 1 364 | 10 662 | 1 221 | 9 313 | 1 044 | 1 349 | 177 | 12 545 | 1 452 |
| Escola de 2 e mais professores | 38 524 | 3 902 | 35 813 | 3 486 | 31 902 | 3 078 | 3 911 | 413 | 40 264 | 4 522 |
| Total | 50 256 | 5 266 | 46 475 | 4 707 | 41 215 | 4 117 | 5 260 | 590 | 52 809 | 5 974 |
| Na zona rural | 10 377 | 1 069 | 9 488 | 963 | 8 268 | 833 | 1 220 | 130 | 11 442 | 1 421 |

# 4.0 — ALUNADO

## 4.01 — MOVIMENTO ESCOLAR, SEGUNDO AS MATRÍCULAS, APROVAÇÕES E REPROVAÇÕES DOS ALUNOS NOVOS E REPETENTES, POR UNIDADE DA FEDERAÇÃO, DEPENDÊNCIA ADMINISTRATIVA, SÉRIE, TIPO DE ESCOLA E LOCALIZAÇÃO

### a) Ambos os Sexos

| UNIDADES DA FEDERAÇÃO, DEPENDÊNCIA ADMINISTRATIVA, SÉRIE, TIPO DE ESCOLA E LOCALIZAÇÃO | MOVIMENTO ESCOLAR | | | | | | | | | |
|---|---|---|---|---|---|---|---|---|---|---|
| | Matrícula total em 1971 | | Matrícula no fim do ano em 30-11-71 | | Aprovações do ano letivo de 1971 | | Reprovações do ano letivo de 1971 | | Matrícula no início do ano até 30-04-72 | |
| | Novos | Repetentes | Novos | Repetentes | Novos | Repetentes | Novos | Repetentes | Novos | Repetentes |
| CEARÁ (Continuação) | | | | | | | | | | |
| 4a. Série | | | | | | | | | | |
| Escola de 1 professor | 4 178 | 406 | 3 651 | 369 | 3 288 | 334 | 363 | 35 | 4 964 | 503 |
| Escola de 2 e mais professores | 31 191 | 2 794 | 28 623 | 2 525 | 25 470 | 2 284 | 3 156 | 241 | 34 971 | 3 080 |
| Total | 35 369 | 3 200 | 32 274 | 2 894 | 28 758 | 2 618 | 3 516 | 276 | 39 935 | 3 583 |
| Na zona rural | 3 719 | 332 | 3 237 | 315 | 2 903 | 288 | 334 | 27 | 4 299 | 436 |
| 5a. Série | | | | | | | | | | |
| Escola de 1 professor | 953 | 59 | 898 | 55 | 802 | 49 | 96 | 6 | 710 | 40 |
| Escola de 2 e mais professores | 19 466 | 1 672 | 17 751 | 1 453 | 15 929 | 1 290 | 1 822 | 163 | 15 440 | 1 239 |
| Total | 20 419 | 1 731 | 18 649 | 1 508 | 16 731 | 1 339 | 1 918 | 169 | 16 150 | 1 279 |
| Na zona rural | 731 | 40 | 667 | 38 | 597 | 36 | 70 | 2 | 619 | 46 |
| 6a. Série | | | | | | | | | | |
| Escola de 1 professor | - | - | - | - | - | - | - | - | - | - |
| Escola de 2 e mais professores | 82 | 1 | 79 | 1 | 60 | 1 | 19 | - | 1 536 | 81 |
| Total | 82 | 1 | 79 | 1 | 60 | 1 | 19 | - | 1 536 | 81 |
| Na zona rural | 19 | - | 19 | - | - | - | 19 | - | 3 | 18 |
| Total | | | | | | | | | | |
| Escola de 1 professor | 247 411 | 45 570 | 229 370 | 41 850 | 174 890 | 28 544 | 54 480 | 13 306 | 237 301 | 69 560 |
| Escola de 2 e mais professores | 233 312 | 28 686 | 215 434 | 25 625 | 187 038 | 21 217 | 28 396 | 4 408 | 234 096 | 32 281 |
| Total | 480 723 | 74 256 | 444 804 | 67 475 | 361 928 | 49 761 | 82 876 | 17 714 | 471 397 | 101 841 |
| Na zona rural | 210 540 | 39 659 | 195 599 | 36 528 | 148 911 | 24 737 | 46 688 | 11 791 | 205 120 | 61 286 |
| RIO GRANDE DO NORTE | | | | | | | | | | |
| Federal | | | | | | | | | | |
| 1a. Série | | | | | | | | | | |
| Escola de 1 professor | 171 | 88 | 148 | 78 | 78 | 36 | 70 | 42 | 205 | 94 |
| Escola de 2 e mais professores | 345 | 233 | 284 | 187 | 172 | 140 | 112 | 47 | 307 | 217 |
| Total | 516 | 321 | 432 | 265 | 250 | 176 | 182 | 89 | 512 | 311 |
| Na zona rural | 158 | 83 | 142 | 65 | 79 | 51 | 63 | 14 | 181 | 82 |
| 2a. Série | | | | | | | | | | |
| Escola de 1 professor | 24 | 2 | 14 | 1 | 14 | 1 | - | - | 53 | - |
| Escola de 2 e mais professores | 201 | 50 | 179 | 44 | 127 | 36 | 52 | 8 | 165 | 55 |
| Total | 225 | 52 | 193 | 45 | 141 | 37 | 52 | 8 | 218 | 55 |
| Na zona rural | 80 | 18 | 75 | 16 | 50 | 11 | 25 | 5 | 55 | 24 |
| 3a. Série | | | | | | | | | | |
| Escola de 1 professor | - | - | - | - | - | - | - | - | - | - |
| Escola de 2 e mais professores | 129 | 41 | 114 | 34 | 82 | 27 | 32 | 7 | 163 | 33 |
| Total | 129 | 41 | 114 | 34 | 82 | 27 | 32 | 7 | 163 | 33 |
| Na zona rural | 33 | 14 | 22 | 10 | 13 | 6 | 9 | 4 | 31 | 10 |
| 4a. Série | | | | | | | | | | |
| Escola de 1 professor | - | - | - | - | - | - | - | - | - | - |
| Escola de 2 e mais professores | 100 | 22 | 93 | 17 | 72 | 13 | 21 | 4 | 85 | 12 |
| Total | 100 | 22 | 93 | 17 | 72 | 13 | 21 | 4 | 85 | 12 |
| Na zona rural | 13 | 9 | 10 | 7 | 5 | 4 | 5 | 3 | - | - |
| 5a. Série | | | | | | | | | | |
| Escola de 1 professor | - | - | - | - | - | - | - | - | - | - |
| Escola de 2 e mais professores | 26 | 7 | 24 | 6 | 21 | 5 | 3 | 1 | 27 | 5 |
| Total | 26 | 7 | 24 | 6 | 21 | 5 | 3 | 1 | 27 | 5 |
| Na zona rural | - | - | - | - | - | - | - | - | - | - |
| Total | | | | | | | | | | |
| Escola de 1 professor | 195 | 90 | 162 | 79 | 92 | 37 | 70 | 42 | 258 | 94 |
| Escola de 2 e mais professores | 801 | 353 | 694 | 288 | 474 | 221 | 220 | 67 | 747 | 322 |
| Total | 996 | 443 | 856 | 367 | 566 | 258 | 290 | 109 | 1 005 | 416 |
| Na zona rural | 284 | 124 | 249 | 98 | 147 | 72 | 102 | 26 | 267 | 116 |
| Estadual | | | | | | | | | | |
| 1a. Série | | | | | | | | | | |
| Escola de 1 professor | 10 738 | 4 737 | 9 743 | 4 279 | 5 971 | 2 647 | 3 772 | 1 632 | 11 190 | 3 821 |
| Escola de 2 e mais professores | 28 111 | 12 079 | 25 123 | 10 587 | 16 333 | 7 484 | 8 790 | 3 103 | 27 647 | 10 575 |
| Total | 38 849 | 16 816 | 34 866 | 14 866 | 22 304 | 10 131 | 12 562 | 4 735 | 38 837 | 14 396 |
| Na zona rural | 16 875 | 7 625 | 15 206 | 6 852 | 9 259 | 4 535 | 5 947 | 2 317 | 17 549 | 6 375 |
| 2a. Série | | | | | | | | | | |
| Escola de 1 professor | 3 800 | 1 005 | 3 453 | 901 | 2 784 | 719 | 669 | 182 | 4 366 | 684 |
| Escola de 2 e mais professores | 17 655 | 4 314 | 16 142 | 3 777 | 13 086 | 3 000 | 3 056 | 777 | 20 561 | 4 009 |
| Total | 21 455 | 5 319 | 19 595 | 4 678 | 15 870 | 3 719 | 3 725 | 959 | 24 927 | 4 693 |
| Na zona rural | 6 593 | 1 982 | 5 961 | 1 801 | 4 635 | 1 382 | 1 326 | 419 | 7 976 | 1 408 |
| 3a. Série | | | | | | | | | | |
| Escola de 1 professor | 2 474 | 625 | 2 260 | 542 | 1 851 | 434 | 409 | 108 | 2 851 | 525 |
| Escola de 2 e mais professores | 15 632 | 3 748 | 14 350 | 3 273 | 12 140 | 2 648 | 2 210 | 625 | 18 227 | 2 456 |
| Total | 18 106 | 4 373 | 16 610 | 3 815 | 13 991 | 3 082 | 2 619 | 733 | 21 078 | 2 981 |
| Na zona rural | 4 975 | 1 306 | 4 566 | 1 148 | 3 713 | 883 | 853 | 265 | 5 696 | 985 |

# 4.0 — ALUNADO

## 4.01 — MOVIMENTO ESCOLAR, SEGUNDO AS MATRÍCULAS, APROVAÇÕES E REPROVAÇÕES DOS ALUNOS NOVOS E REPETENTES, POR UNIDADE DA FEDERAÇÃO, DEPENDÊNCIA ADMINISTRATIVA, SÉRIE, TIPO DE ESCOLA E LOCALIZAÇÃO

### a) Ambos os Sexos

| UNIDADES DA FEDERAÇÃO, DEPENDÊNCIA ADMINISTRATIVA, SÉRIE, TIPO DE ESCOLA E LOCALIZAÇÃO | MOVIMENTO ESCOLAR | | | | | | | | | |
|---|---|---|---|---|---|---|---|---|---|---|
| | Matrícula total em 1971 | | Matrícula no fim do ano em 30-11-71 | | Aprovações do ano letivo de 1971 | | Reprovações do ano letivo de 1971 | | Matrícula no início do ano até 30-04-72 | |
| | Novos | Repetentes | Novos | Repetentes | Novos | Repetentes | Novos | Repetentes | Novos | Repetentes |
| RIO GRANDE DO NORTE (Continuação) | | | | | | | | | | |
| 4a. Série | | | | | | | | | | |
| Escola de 1 professor | 372 | 75 | 337 | 68 | 281 | 56 | 56 | 12 | 629 | 45 |
| Escola de 2 e mais professores | 13 181 | 2 661 | 12 058 | 2 330 | 10 389 | 1 942 | 1 669 | 388 | 15 793 | 1 709 |
| Total | 13 553 | 2 736 | 12 395 | 2 398 | 10 670 | 1 998 | 1 725 | 400 | 16 422 | 1 754 |
| Na zona rural | 1 641 | 326 | 1 416 | 269 | 1 109 | 204 | 307 | 65 | 2 309 | 296 |
| 5a. Série | | | | | | | | | | |
| Escola de 1 professor | 24 | - | 23 | - | 20 | | 3 | - | 66 | - |
| Escola de 2 e mais professores | 8 422 | 1 379 | 7 754 | 1 169 | 6 892 | 1 005 | 862 | 164 | 8 960 | 775 |
| Total | 8 446 | 1 379 | 7 777 | 1 169 | 6 912 | 1 005 | 865 | 164 | 9 026 | 775 |
| Na zona rural | 384 | 47 | 359 | 38 | 289 | 28 | 70 | 10 | 408 | 37 |
| Total | | | | | | | | | | |
| Escola de 1 professor | 17 408 | 6 442 | 15 816 | 5 790 | 10 907 | 3 856 | 4 909 | 1 934 | 19 102 | 5 075 |
| Escola de 2 e mais professores | 83 001 | 24 181 | 75 427 | 21 136 | 58 840 | 16 079 | 16 587 | 5 057 | 91 188 | 19 524 |
| Total | 100 409 | 30 623 | 91 243 | 26 926 | 69 747 | 19 935 | 21 496 | 6 991 | 110 290 | 24 599 |
| Na zona rural | 30 468 | 11 286 | 27 508 | 10 108 | 19 005 | 7 032 | 8 503 | 3 076 | 33 938 | 9 101 |
| Municipal | | | | | | | | | | |
| 1a. Série | | | | | | | | | | |
| Escola de 1 professor | 33 458 | 15 571 | 30 305 | 14 102 | 17 695 | 8 620 | 12 610 | 5 482 | 36 654 | 13 890 |
| Escola de 2 e mais professores | 16 171 | 6 287 | 14 427 | 5 643 | 8 651 | 3 745 | 5 776 | 1 898 | 17 219 | 5 400 |
| Total | 49 629 | 21 858 | 44 732 | 19 745 | 26 346 | 12 365 | 18 386 | 7 380 | 53 873 | 19 290 |
| Na zona rural | 37 440 | 17 751 | 33 856 | 16 108 | 19 289 | 9 864 | 14 567 | 6 244 | 41 010 | 16 083 |
| 2a. Série | | | | | | | | | | |
| Escola de 1 professor | 5 682 | 1 791 | 5 111 | 1 590 | 3 713 | 1 073 | 1 398 | 517 | 5 929 | 1 540 |
| Escola de 2 e mais professores | 5 410 | 1 452 | 4 824 | 1 307 | 3 596 | 963 | 1 228 | 344 | 6 269 | 1 296 |
| Total | 11 092 | 3 243 | 9 935 | 2 897 | 7 309 | 2 036 | 2 626 | 861 | 12 198 | 2 836 |
| Na zona rural | 7 384 | 2 380 | 6 652 | 2 127 | 4 754 | 1 450 | 1 898 | 677 | 7 950 | 2 022 |
| 3a. Série | | | | | | | | | | |
| Escola de 1 professor | 2 541 | 745 | 2 261 | 612 | 1 613 | 433 | 648 | 179 | 2 882 | 1 311 |
| Escola de 2 e mais professores | 3 186 | 872 | 2 804 | 757 | 2 124 | 607 | 680 | 150 | 3 598 | 676 |
| Total | 5 727 | 1 617 | 5 065 | 1 369 | 3 737 | 1 040 | 1 328 | 329 | 6 480 | 1 987 |
| Na zona rural | 3 361 | 991 | 3 016 | 825 | 2 131 | 597 | 885 | 228 | 3 814 | 1 555 |
| 4a. Série | | | | | | | | | | |
| Escola de1 professor | 596 | 74 | 545 | 66 | 425 | 42 | 120 | 24 | 514 | 108 |
| Escola de 2 e mais professores | 1 732 | 436 | 1 551 | 396 | 1 259 | 321 | 292 | 75 | 1 909 | 264 |
| Total | 2 328 | 510 | 2 096 | 462 | 1 684 | 363 | 412 | 99 | 2 423 | 372 |
| Na zona rural | 810 | 136 | 740 | 125 | 561 | 84 | 179 | 41 | 777 | 150 |
| 5a. Série | | | | | | | | | | |
| Escola de 1 professor | 42 | 4 | 38 | 4 | 36 | 4 | 2 | - | 84 | 1 |
| Escola de 2 e mais professores | 836 | 156 | 762 | 146 | 628 | 122 | 134 | 24 | 781 | 61 |
| Total | 878 | 160 | 800 | 150 | 664 | 126 | 136 | 24 | 865 | 62 |
| Na zona rural | 116 | 4 | 111 | 4 | 99 | 4 | 12 | - | 132 | 1 |
| 6a. Série | | | | | | | | | | |
| Escola de 1 professor | - | - | - | - | - | - | - | - | - | - |
| Escola de 2 e mais professores | 10 | 1 | - | - | - | - | - | - | - | - |
| Total | 10 | 1 | - | - | - | - | - | - | - | - |
| Na zona rural | 10 | 1 | - | - | - | - | - | - | - | - |
| Total | | | | | | | | | | |
| Escola de 1 professor | 42 319 | 18 185 | 38 260 | 16 374 | 23 482 | 10 172 | 14 778 | 6 202 | 46 063 | 16 850 |
| Escola de 2 e mais professores | 27 345 | 9 204 | 24 368 | 8 249 | 16 258 | 5 758 | 8 110 | 2 491 | 29 776 | 7 697 |
| Total | 69 664 | 27 389 | 62 628 | 24 623 | 39 740 | 15 930 | 22 888 | 8 693 | 75 839 | 24 547 |
| Na zona rural | 49 121 | 21 263 | 44 375 | 19 189 | 26 834 | 11 999 | 17 541 | 7 190 | 53 683 | 19 811 |
| Particular | | | | | | | | | | |
| 1a. Série | | | | | | | | | | |
| Escola de 1 professor | 1 600 | 346 | 1 424 | 312 | 1 042 | 238 | 382 | 74 | 1 239 | 280 |
| Escola de 2 e mais professores | 6 298 | 1 089 | 5 623 | 983 | 4 653 | 779 | 970 | 204 | 6 105 | 896 |
| Total | 7 898 | 1 435 | 7 047 | 1 295 | 5 695 | 1 017 | 1 352 | 278 | 7 344 | 1 176 |
| Na zona rural | 310 | 99 | 283 | 95 | 215 | 64 | 68 | 31 | 326 | 63 |
| 2a. Série | | | | | | | | | | |
| Escola de 1 professor | 378 | 76 | 340 | 60 | 274 | 57 | 66 | 3 | 213 | 29 |
| Escola de 2 e mais professores | 3 656 | 421 | 3 342 | 377 | 2 965 | 319 | 377 | 58 | 3 777 | 359 |
| Total | 4 034 | 497 | 3 682 | 437 | 3 239 | 376 | 443 | 61 | 3 990 | 388 |
| Na zona rural | 59 | 23 | 54 | 16 | 33 | 11 | 21 | 5 | 65 | 15 |
| 3a. Série | | | | | | | | | | |
| Escola de 1 professor | 193 | 33 | 181 | 24 | 130 | 17 | 51 | 7 | 179 | 33 |
| Escola de 2 e mais professores | 3 429 | 363 | 3 186 | 316 | 2 863 | 239 | 323 | 77 | 3 381 | 304 |
| Total | 3 622 | 396 | 3 367 | 340 | 2 993 | 256 | 374 | 84 | 3 560 | 337 |
| Na zona rural | 35 | 18 | 34 | 11 | 18 | 5 | 16 | 6 | 42 | 12 |

# 4.0 — ALUNADO

## 4.01 — MOVIMENTO ESCOLAR, SEGUNDO AS MATRÍCULAS, APROVAÇÕES E REPROVAÇÕES DOS ALUNOS NOVOS E REPETENTES, POR UNIDADE DA FEDERAÇÃO, DEPENDÊNCIA ADMINISTRATIVA, SÉRIE, TIPO DE ESCOLA E LOCALIZAÇÃO

### a) Ambos os Sexos

| UNIDADES DA FEDERAÇÃO, DEPENDÊNCIA ADMINISTRATIVA, SÉRIE, TIPO DE ESCOLA E LOCALIZAÇÃO | MOVIMENTO ESCOLAR | | | | | | | | | |
|---|---|---|---|---|---|---|---|---|---|---|
| | Matrícula total em 1971 | | Matrícula no fim do ano em 30-11-71 | | Aprovações do ano letivo de 1971 | | Reprovações do ano letivo de 1971 | | Matrícula no início do ano até 30-04-72 | |
| | Novos | Repetentes | Novos | Repetentes | Novos | Repetentes | Novos | Repetentes | Novos | Repetentes |
| RIO GRANDE DO NORTE (Continuação) | | | | | | | | | | |
| 4a. Série | | | | | | | | | | |
| Escola de 1 professor | 110 | 22 | 101 | 20 | 77 | 15 | 24 | 5 | 138 | 9 |
| Escola de 2 e mais professores | 3 119 | 277 | 2 872 | 241 | 2 579 | 199 | 293 | 42 | 3 453 | 298 |
| Total | 3 229 | 299 | 2 973 | 261 | 2 656 | 214 | 317 | 47 | 3 591 | 307 |
| Na zona rural | 23 | 7 | 19 | 7 | 11 | 3 | 8 | 4 | 33 | 7 |
| 5a. Série | | | | | | | | | | |
| Escola de 1 professor | 90 | 11 | 89 | 11 | 71 | 11 | 18 | - | 53 | 1 |
| Escola de 2 e mais professores | 1 972 | 212 | 1 688 | 177 | 1 528 | 143 | 160 | 34 | 1 275 | 130 |
| Total | 2 062 | 223 | 1 777 | 188 | 1 599 | 154 | 178 | 34 | 1 328 | 131 |
| Na zona rural | - | - | - | - | - | - | - | - | - | - |
| 6a. Série | | | | | | | | | | |
| Escola de 1 professor | - | - | - | - | - | - | - | - | - | - |
| Escola de 2 e mais professores | 30 | - | 30 | - | 30 | - | - | - | - | - |
| Total | 30 | - | 30 | - | 30 | - | - | - | - | - |
| Na zona rural | - | - | - | - | - | - | - | - | - | - |
| Total | | | | | | | | | | |
| Escola de 1 professor | 2 371 | 488 | 2 135 | 427 | 1 594 | 338 | 541 | 89 | 1 822 | 352 |
| Escola de 2 e mais professores | 18 504 | 2 362 | 16 741 | 2 094 | 14 618 | 1 679 | 2 123 | 415 | 17 991 | 1 987 |
| Total | 20 875 | 2 850 | 18 876 | 2 521 | 16 212 | 2 017 | 2 664 | 504 | 19 813 | 2 339 |
| Na zona rural | 427 | 147 | 390 | 129 | 277 | 83 | 113 | 46 | 466 | 97 |
| Totais | | | | | | | | | | |
| 1a. Série | | | | | | | | | | |
| Escola de 1 professor | 45 967 | 20 742 | 41 620 | 18 771 | 24 786 | 11 541 | 16 834 | 7 230 | 49 288 | 18 085 |
| Escola de 2 e mais professores | 50 925 | 19 688 | 45 457 | 17 400 | 29 809 | 12 148 | 15 648 | 5 252 | 51 278 | 17 088 |
| Total | 96 892 | 40 430 | 87 077 | 36 171 | 54 595 | 23 689 | 32 482 | 12 482 | 100 566 | 35 173 |
| Na zona rural | 54 783 | 25 558 | 49 487 | 23 120 | 28 842 | 14 514 | 20 645 | 8 606 | 59 066 | 22 603 |
| 2a. Série | | | | | | | | | | |
| Escola de 1 professor | 9 884 | 2 874 | 8 918 | 2 552 | 6 785 | 1 850 | 2 133 | 702 | 10 561 | 2 253 |
| Escola de 2 e mais professores | 26 922 | 6 237 | 24 487 | 5 505 | 19 774 | 4 318 | 4 713 | 1 187 | 30 772 | 5 719 |
| Total | 36 806 | 9 111 | 33 405 | 8 057 | 26 559 | 6 168 | 6 846 | 1 889 | 41 333 | 7 972 |
| Na zona rural | 14 116 | 4 403 | 12 742 | 3 960 | 9 472 | 2 854 | 3 270 | 1 106 | 16 046 | 3 469 |
| 3a. Série | | | | | | | | | | |
| Escola de 1 professor | 5 208 | 1 403 | 4 702 | 1 178 | 3 594 | 884 | 1 108 | 294 | 5 912 | 1 869 |
| Escola de 2 e mais professores | 22 376 | 5 024 | 20 454 | 4 380 | 17 209 | 3 521 | 3 245 | 859 | 25 369 | 3 469 |
| Total | 27 584 | 6 427 | 25 156 | 5 558 | 20 803 | 4 405 | 4 353 | 1 153 | 31 281 | 5 338 |
| Na zona rural | 8 404 | 2 329 | 7 638 | 1 994 | 5 875 | 1 491 | 1 763 | 503 | 9 583 | 2 562 |
| 4a. Série | | | | | | | | | | |
| Escola de 1 professor | 1 078 | 171 | 983 | 154 | 783 | 113 | 200 | 41 | 1 281 | 162 |
| Escola de 2 e mais professores | 18 132 | 3 396 | 16 574 | 2 984 | 14 299 | 2 475 | 2 275 | 509 | 21 240 | 2 283 |
| Total | 19 210 | 3 567 | 17 557 | 3 138 | 15 082 | 2 588 | 2 475 | 550 | 22 521 | 2 445 |
| Na zona rural | 2 487 | 478 | 2 185 | 408 | 1 686 | 295 | 499 | 113 | 3 119 | 453 |
| 5a. Série | | | | | | | | | | |
| Escola de 1 professor | 156 | 15 | 150 | 15 | 127 | 15 | 23 | - | 203 | 2 |
| Escola de 2 e mais professores | 11 256 | 1 754 | 10 228 | 1 498 | 9 069 | 1 275 | 1 159 | 223 | 11 043 | 971 |
| Total | 11 412 | 1 769 | 10 378 | 1 513 | 9 196 | 1 290 | 1 182 | 223 | 11 246 | 973 |
| Na zona rural | 500 | 51 | 470 | 42 | 388 | 32 | 82 | 10 | 540 | 38 |
| 6a. Série | | | | | | | | | | |
| Escola de 1 professor | - | - | - | - | - | - | - | - | - | - |
| Escola de 2 e mais professores | 40 | 1 | 30 | - | 30 | - | - | - | - | - |
| Total | 40 | 1 | 30 | - | 30 | - | - | - | - | - |
| Na zona rural | 10 | 1 | - | - | - | - | - | - | - | - |
| Total | | | | | | | | | | |
| Escola de 1 professor | 62 293 | 25 205 | 56 373 | 22 670 | 36 075 | 14 403 | 20 298 | 8 267 | 67 245 | 22 371 |
| Escola de 2 e mais professores | 129 651 | 36 100 | 117 230 | 31 767 | 90 190 | 23 737 | 27 040 | 8 030 | 139 702 | 29 530 |
| Total | 191 944 | 61 305 | 173 603 | 54 437 | 126 265 | 38 140 | 47 338 | 16 297 | 206 947 | 51 901 |
| Na zona rural | 80 300 | 32 820 | 72 522 | 29 524 | 46 263 | 19 186 | 26 259 | 10 338 | 88 354 | 29 125 |
| PARAÍBA | | | | | | | | | | |
| Federal | | | | | | | | | | |
| 1a. Série | | | | | | | | | | |
| Escola de 1 professor | 178 | 28 | 161 | 28 | 109 | 17 | 52 | 11 | 253 | 28 |
| Escola de 2 e mais professores | 265 | 98 | 224 | 80 | 140 | 39 | 84 | 41 | 315 | 90 |
| Total | 443 | 126 | 385 | 108 | 249 | 56 | 136 | 52 | 568 | 118 |
| Na zona rural | 131 | 40 | 109 | 35 | 67 | 18 | 42 | 17 | 166 | 40 |
| 2a. Série | | | | | | | | | | |
| Escola de 1 professor | 118 | - | 112 | - | 81 | - | 31 | - | 43 | 12 |
| Escola de 2 e mais professores | 88 | 14 | 74 | 13 | 69 | 12 | 5 | 1 | 152 | 4 |
| Total | 206 | 14 | 186 | 13 | 150 | 12 | 36 | 1 | 195 | 16 |
| Na zona rural | 85 | 13 | 78 | 12 | 60 | 11 | 18 | 1 | 75 | 14 |

# 4.0 — ALUNADO

## 4.01 — MOVIMENTO ESCOLAR, SEGUNDO AS MATRÍCULAS, APROVAÇÕES E REPROVAÇÕES DOS ALUNOS NOVOS E REPETENTES, POR UNIDADE DA FEDERAÇÃO, DEPENDÊNCIA ADMINISTRATIVA, SÉRIE, TIPO DE ESCOLA E LOCALIZAÇÃO

### a) Ambos os Sexos

| UNIDADES DA FEDERAÇÃO, DEPENDÊNCIA ADMINISTRATIVA, SÉRIE, TIPO DE ESCOLA E LOCALIZAÇÃO | MOVIMENTO ESCOLAR | | | | | | | | | |
|---|---|---|---|---|---|---|---|---|---|---|
| | Matrícula total em 1971 | | Matrícula no fim do ano em 30-11-71 | | Aprovações do ano letivo de 1971 | | Reprovações do ano letivo de 1971 | | Matrícula no início do ano até 30-04-72 | |
| | Novos | Repetentes | Novos | Repetentes | Novos | Repetentes | Novos | Repetentes | Novos | Repetentes |
| PARAÍBA (Continuação) | | | | | | | | | | |
| 3a. Série | | | | | | | | | | |
| Escola de 1 professor | 18 | - | 15 | - | 14 | - | 1 | - | 45 | - |
| Escola de 2 e mais professores | 109 | 5 | 96 | 4 | 78 | 4 | 18 | - | 121 | 10 |
| Total | 127 | 5 | 111 | 4 | 92 | 4 | 19 | - | 166 | 10 |
| Na zona rural | 48 | 1 | 40 | - | 39 | - | 1 | - | 56 | 4 |
| 4a. Série | | | | | | | | | | |
| Escola de 1 professor | 27 | - | 27 | - | 27 | - | - | - | 3 | - |
| Escola de 2 e mais professores | 67 | 3 | 53 | 1 | 45 | 1 | 8 | - | 76 | 19 |
| Total | 94 | 3 | 80 | 1 | 72 | 1 | 8 | - | 79 | 19 |
| Na zona rural | 35 | 2 | 27 | - | 27 | - | - | - | 3 | - |
| 5a. Série | | | | | | | | | | |
| Escola de 1 professor | 10 | - | 10 | - | 10 | - | - | - | - | - |
| Escola de 2 e mais professores | 20 | 1 | 19 | 1 | 16 | 1 | 3 | - | - | - |
| Total | 30 | 1 | 29 | 1 | 26 | 1 | 3 | - | - | - |
| Na zona rural | 10 | - | 10 | - | 10 | - | - | - | - | - |
| Total | | | | | | | | | | |
| Escola de 1 professor | 351 | 28 | 325 | 28 | 241 | 17 | 84 | 11 | 344 | 40 |
| Escola de 2 e mais professores | 549 | 121 | 466 | 99 | 348 | 57 | 118 | 42 | 664 | 123 |
| Total | 900 | 149 | 791 | 127 | 589 | 74 | 202 | 53 | 1 008 | 163 |
| Na zona rural | 309 | 56 | 264 | 47 | 203 | 29 | 61 | 18 | 300 | 58 |
| Estadual | | | | | | | | | | |
| 1a. Série | | | | | | | | | | |
| Escola de 1 professor | 9 944 | 2 366 | 8 844 | 2 114 | 6 914 | 1 688 | 1 930 | 426 | 9 324 | 1 806 |
| Escola de 2 e mais professores | 31 363 | 6 405 | 27 363 | 5 464 | 20 611 | 3 947 | 6 752 | 1 517 | 25 777 | 6 194 |
| Total | 41 307 | 8 771 | 36 207 | 7 578 | 27 525 | 5 635 | 8 682 | 1 943 | 35 101 | 8 000 |
| Na zona rural | 15 151 | 3 439 | 13 409 | 3 055 | 10 070 | 2 345 | 3 339 | 710 | 13 130 | 3 135 |
| 2a. Série | | | | | | | | | | |
| Escola de 1 professor | 3 308 | 381 | 3 004 | 340 | 2 597 | 276 | 407 | 64 | 3 394 | 495 |
| Escola de 2 e mais professores | 12 927 | 1 847 | 11 501 | 1 587 | 9 577 | 1 330 | 1 924 | 257 | 13 483 | 1 708 |
| Total | 16 235 | 2 228 | 14 505 | 1 927 | 12 174 | 1 606 | 2 331 | 321 | 16 877 | 2 203 |
| Na zona rural | 4 950 | 643 | 4 445 | 565 | 3 791 | 447 | 654 | 118 | 5 064 | 694 |
| 3a. Série | | | | | | | | | | |
| Escola de 1 professor | 2 311 | 312 | 2 097 | 275 | 1 819 | 240 | 278 | 35 | 2 209 | 299 |
| Escola de 2 e mais professores | 11 273 | 1 784 | 10 207 | 1 542 | 8 488 | 1 261 | 1 719 | 281 | 11 541 | 1 500 |
| Total | 13 584 | 2 096 | 12 304 | 1 817 | 10 307 | 1 501 | 1 997 | 316 | 13 750 | 1 799 |
| Na zona rural | 3 515 | 548 | 3 207 | 477 | 2 759 | 396 | 448 | 81 | 3 524 | 513 |
| 4a. Série | | | | | | | | | | |
| Escola de 1 professor | 1 332 | 167 | 1 192 | 147 | 1 056 | 125 | 136 | 22 | 1 230 | 212 |
| Escola de 2 e mais professores | 9 016 | 1 247 | 8 102 | 1 054 | 6 977 | 883 | 1 125 | 171 | 9 361 | 1 214 |
| Total | 10 348 | 1 414 | 9 294 | 1 201 | 8 033 | 1 008 | 1 261 | 193 | 10 591 | 1.426 |
| Na zona rural | 2 169 | 294 | 1 933 | 261 | 1 716 | 223 | 217 | 38 | 2 085 | 566 |
| 5a. Série | | | | | | | | | | |
| Escola de 1 professor | 14 | 2 | 13 | 2 | 11 | 2 | 2 | - | 14 | 4 |
| Escola de 2 e mais professores | 277 | 41 | 222 | 23 | 165 | 23 | 57 | - | 23 | - |
| Total | 291 | 43 | 235 | 25 | 176 | 25 | 59 | - | 37 | 4 |
| Na zona rural | 70 | 12 | 69 | 12 | 52 | 12 | 17 | - | 14 | 4 |
| 6a. Série | | | | | | | | | | |
| Escola de 1 professor | - | - | - | - | - | - | - | - | - | - |
| Escola de 2 e mais professores | 49 | 5 | 48 | 2 | 34 | 1 | 14 | 1 | - | - |
| Total | 49 | 5 | 48 | 2 | 34 | 1 | 14 | 1 | - | - |
| Na zona rural | - | - | - | - | - | - | - | - | - | - |
| Total | | | | | | | | | | |
| Escola de 1 professor | 16 909 | 3 228 | 15 150 | 2 878 | 12 397 | 2 331 | 2 753 | 547 | 16 171 | 2 816 |
| Escola de 2 e mais professores | 64 905 | 11 329 | 57 443 | 9 672 | 45 852 | 7 445 | 11 591 | 2 227 | 60 185 | 10 616 |
| Total | 81 814 | 14 557 | 72 593 | 12 550 | 58 249 | 9 776 | 14 344 | 2 774 | 76 356 | 13 432 |
| Na zona rural | 25 855 | 4 936 | 23 063 | 4 370 | 18 388 | 3 423 | 4 675 | 947 | 23 817 | 4 912 |
| Municipal | | | | | | | | | | |
| 1a. Série | | | | | | | | | | |
| Escola de 1 professor | 65 929 | 10 562 | 59 818 | 9 500 | 46 133 | 7 619 | 13 685 | 1 881 | 73 133 | 11 583 |
| Escola de 2 e mais professores | 41 297 | 6 547 | 37 023 | 5 848 | 29 312 | 4 783 | 7 711 | 1 065 | 39 100 | 7 640 |
| Total | 107 226 | 17 109 | 96 841 | 15 348 | 75 445 | 12 402 | 21 396 | 2 946 | 112 233 | 19 223 |
| Na zona rural | 81 090 | 13 380 | 73 755 | 12 061 | 57 527 | 9 663 | 16 228 | 2 398 | 85 584 | 15 263 |
| 2a. Série | | | | | | | | | | |
| Escola de 1 professor | 12 380 | 1 302 | 11 268 | 1 170 | 9 392 | 943 | 1 876 | 227 | 13 063 | 2 376 |
| Escola de 2 e mais professores | 11 846 | 1 255 | 10 545 | 1 133 | 8 959 | 991 | 1 586 | 142 | 13 124 | 1 557 |
| Total | 24 226 | 2 557 | 21 813 | 2 303 | 18 351 | 1 934 | 3 462 | 369 | 26 187 | 3 933 |
| Na zona rural | 17 106 | 1 797 | 15 591 | 1 632 | 13 176 | 1 349 | 2 415 | 283 | 17 516 | 2 877 |

# 4.0 — ALUNADO

## 4.01 — MOVIMENTO ESCOLAR, SEGUNDO AS MATRÍCULAS, APROVAÇÕES E REPROVAÇÕES DOS ALUNOS NOVOS E REPETENTES, POR UNIDADE DA FEDERAÇÃO, DEPENDÊNCIA ADMINISTRATIVA, SÉRIE, TIPO DE ESCOLA E LOCALIZAÇÃO

### a) Ambos os Sexos

| UNIDADES DA FEDERAÇÃO, DEPENDÊNCIA ADMINISTRATIVA, SÉRIE, TIPO DE ESCOLA E LOCALIZAÇÃO | MOVIMENTO ESCOLAR | | | | | | | | | |
|---|---|---|---|---|---|---|---|---|---|---|
| | Matrícula total em 1971 | | Matrícula no fim do ano em 30-11-71 | | Aprovações do ano letivo de 1971 | | Reprovações do ano letivo de 1971 | | Matrícula no início do ano até 30-04-72 | |
| | Novos | Repetentes | Novos | Repetentes | Novos | Repetentes | Novos | Repetentes | Novos | Repetentes |
| PARAÍBA (Continuação) | | | | | | | | | | |
| 3a. Série | | | | | | | | | | |
| Escola de 1 professor | 5 245 | 544 | 4 567 | 460 | 3 778 | 378 | 789 | 82 | 5 241 | 638 |
| Escola de 2 e mais professores | 7 706 | 863 | 6 848 | 763 | 5 729 | 675 | 1 119 | 88 | 8 346 | 981 |
| Total | 12 951 | 1 407 | 11 415 | 1 223 | 9 507 | 1 053 | 1 908 | 170 | 13 587 | 1 619 |
| Na zona rural | 7 836 | 818 | 6 921 | 701 | 5 820 | 599 | 1 101 | 102 | 7 604 | 898 |
| 4a. Série | | | | | | | | | | |
| Escola de 1 professor | 1 817 | 185 | 1 572 | 162 | 1 313 | 141 | 259 | 21 | 1 866 | 214 |
| Escola de 2 e mais professores | 4 911 | 562 | 4 264 | 471 | 3 491 | 418 | 773 | 53 | 5 972 | 670 |
| Total | 6 728 | 747 | 5 836 | 633 | 4 804 | 559 | 1 032 | 74 | 7 838 | 884 |
| Na zona rural | 2 847 | 287 | 2 488 | 245 | 2 106 | 224 | 382 | 21 | 2 854 | 367 |
| 5a. Série | | | | | | | | | | |
| Escola de 1 professor | 36 | - | 32 | - | 31 | - | 1 | - | 12 | 1 |
| Escola de 2 e mais professores | 1 031 | 90 | 901 | 75 | 759 | 60 | 142 | 15 | 481 | 10 |
| Total | 1 067 | 90 | 933 | 75 | 790 | 60 | 143 | 15 | 493 | 11 |
| Na zona rural | 142 | 11 | 132 | 11 | 120 | 11 | 12 | - | 74 | 3 |
| Total | | | | | | | | | | |
| Escola de 1 professor | 85 407 | 12 593 | 77 257 | 11 292 | 60 647 | 9 081 | 16 610 | 2 211 | 93 315 | 14 812 |
| Escola de 2 e mais professores | 66 791 | 9 317 | 59 581 | 8 290 | 48 250 | 6 927 | 11 331 | 1 363 | 67 023 | 10 858 |
| Total | 152 198 | 21 910 | 136 838 | 19 582 | 108 897 | 16 008 | 27 941 | 3 574 | 160 338 | 25 670 |
| Na zona rural | 109 021 | 16 293 | 98 887 | 14 650 | 78 749 | 11 846 | 20 138 | 2 804 | 113 632 | 19 408 |
| Particular | | | | | | | | | | |
| 1a. Série | | | | | | | | | | |
| Escola de 1 professor | 3 839 | 189 | 3 610 | 176 | 2 737 | 152 | 873 | 24 | 3 426 | 546 |
| Escola de 2 e mais professores | 10 628 | 1 143 | 9 800 | 1 058 | 8 352 | 982 | 1 448 | 76 | 9 747 | 1 360 |
| Total | 14 467 | 1 332 | 13 410 | 1 234 | 11 089 | 1 134 | 2 321 | 100 | 13 173 | 1 906 |
| Na zona rural | 3 166 | 178 | 2 983 | 164 | 2 277 | 138 | 706 | 26 | 2 946 | 522 |
| 2a. Série | | | | | | | | | | |
| Escola de 1 professor | 547 | 26 | 516 | 25 | 435 | 24 | 81 | 1 | 511 | 39 |
| Escola de 2 e mais professores | 4 531 | 390 | 4 286 | 374 | 3 948 | 353 | 338 | 21 | 5 118 | 764 |
| Total | 5 078 | 416 | 4 802 | 399 | 4 383 | 377 | 419 | 22 | 5 629 | 803 |
| Na zona rural | 345 | 22 | 321 | 22 | 266 | 15 | 55 | 7 | 342 | 38 |
| 3a. Série | | | | | | | | | | |
| Escola de 1 professor | 299 | 31 | 283 | 29 | 246 | 26 | 37 | 3 | 277 | 15 |
| Escola de 2 e mais professores | 4 460 | 346 | 4 277 | 325 | 3 943 | 303 | 334 | 22 | 4 593 | 265 |
| Total | 4 759 | 377 | 4 560 | 354 | 4 189 | 329 | 371 | 25 | 4 870 | 280 |
| Na zona rural | 142 | 13 | 124 | 13 | 112 | 12 | 12 | 1 | 146 | 15 |
| 4a. Série | | | | | | | | | | |
| Escola de 1 professor | 198 | 13 | 185 | 11 | 141 | 10 | 44 | 1 | 177 | 12 |
| Escola de 2 e mais professores | 4 310 | 303 | 4 063 | 290 | 3 739 | 278 | 324 | 12 | 4 874 | 231 |
| Total | 4 508 | 316 | 4 248 | 301 | 3 880 | 288 | 368 | 13 | 5 051 | 243 |
| Na zona rural | 60 | 10 | 49 | 10 | 42 | 9 | 7 | 1 | 55 | 4 |
| 5a. Série | | | | | | | | | | |
| Escola de 1 professor | 42 | - | 40 | - | 40 | - | - | - | 21 | - |
| Escola de 2 e mais professores | 2 350 | 85 | 2 236 | 83 | 2 026 | 63 | 210 | 20 | 596 | 25 |
| Total | 2 392 | 85 | 2 276 | 83 | 2 066 | 63 | 210 | 20 | 617 | 25 |
| Na zona rural | - | - | - | - | - | - | - | - | 3 | - |
| 6a. Série | | | | | | | | | | |
| Escola de 1 professor | - | - | - | - | - | - | - | - | - | - |
| Escola de 2 e mais professores | 84 | 3 | 84 | 3 | 82 | 3 | 2 | - | 14 | 6 |
| Total | 84 | 3 | 84 | 3 | 82 | 3 | 2 | - | 14 | 6 |
| Na zona rural | - | - | - | - | - | - | - | - | - | - |
| Total | | | | | | | | | | |
| Escola de 1 professor | 4 925 | 259 | 4 634 | 241 | 3 599 | 212 | 1 035 | 29 | 4 412 | 612 |
| Escola de 2 e mais professores | 26 363 | 2 270 | 24 746 | 2 133 | 22 090 | 1 982 | 2 656 | 151 | 24 942 | 2 651 |
| Total | 31 288 | 2 529 | 29 380 | 2 374 | 25 689 | 2 194 | 3 691 | 180 | 29 354 | 3 263 |
| Na zona rural | 3 713 | 223 | 3 477 | 209 | 2 697 | 174 | 780 | 35 | 3 492 | 579 |
| Totais | | | | | | | | | | |
| 1a. Série | | | | | | | | | | |
| Escola de 1 professor | 79 890 | 13 145 | 72 433 | 11 818 | 55 893 | 9 476 | 16 540 | 2 342 | 86 136 | 13 963 |
| Escola de 2 e mais professores | 83 553 | 14 193 | 74 410 | 12 450 | 58 415 | 9 751 | 15 995 | 2 699 | 74 939 | 15 284 |
| Total | 163 443 | 27 338 | 146 843 | 24 268 | 114 308 | 19 227 | 32 535 | 5 041 | 161 075 | 29 247 |
| Na zona rural | 99 538 | 17 037 | 90 256 | 15 315 | 69 941 | 12 164 | 20 315 | 3 151 | 101 826 | 18 960 |
| 2a. Série | | | | | | | | | | |
| Escola de 1 professor | 16 353 | 1 709 | 14 900 | 1 535 | 12 505 | 1 243 | 2 395 | 292 | 17 011 | 2 922 |
| Escola de 2 e mais professores | 29 392 | 3 506 | 26 406 | 3 107 | 22 553 | 2 686 | 3 853 | 421 | 31 877 | 4 033 |
| Total | 45 745 | 5 215 | 41 306 | 4 642 | 35 058 | 3 929 | 6 248 | 713 | 48 888 | 6 955 |
| Na zona rural | 22 486 | 2 475 | 20 435 | 2 231 | 17 293 | 1 822 | 3 142 | 409 | 22 997 | 3 623 |

# 4.0 — ALUNADO

## 4.01 — MOVIMENTO ESCOLAR, SEGUNDO AS MATRÍCULAS, APROVAÇÕES E REPROVAÇÕES DOS ALUNOS NOVOS E REPETENTES, POR UNIDADE DA FEDERAÇÃO, DEPENDÊNCIA ADMINISTRATIVA, SÉRIE, TIPO DE ESCOLA E LOCALIZAÇÃO

### a) Ambos os Sexos

| UNIDADES DA FEDERAÇÃO, DEPENDÊNCIA ADMINISTRATIVA, SÉRIE, TIPO DE ESCOLA E LOCALIZAÇÃO | MOVIMENTO ESCOLAR | | | | | | | | | |
|---|---|---|---|---|---|---|---|---|---|---|
| | Matrícula total em 1971 | | Matrícula no fim do ano em 30-11-71 | | Aprovações do ano letivo de 1971 | | Reprovações do ano letivo de 1971 | | Matrícula no início do ano até 30-04-72 | |
| | Novos | Repetentes | Novos | Repetentes | Novos | Repetentes | Novos | Repetentes | Novos | Repetentes |
| PARAÍBA (Continuação) | | | | | | | | | | |
| 3a. Série | | | | | | | | | | |
| Escola de 1 professor | 7 873 | 887 | 6 962 | 764 | 5 857 | 644 | 1 105 | 120 | 7 772 | 952 |
| Escola de 2 e mais professores | 23 548 | 2 998 | 21 428 | 2 634 | 18 238 | 2 243 | 3 190 | 391 | 24 601 | 2 756 |
| Total | 31 421 | 3 885 | 28 390 | 3 398 | 24 095 | 2 887 | 4 295 | 511 | 32 373 | 3 708 |
| Na zona rural | 11 541 | 1 380 | 10 292 | 1 191 | 8 730 | 1 007 | 1 562 | 184 | 11 330 | 1 430 |
| 4a. Série | | | | | | | | | | |
| Escola de 1 professor | 3 374 | 365 | 2 976 | 320 | 2 537 | 276 | 439 | 44 | 3 276 | 438 |
| Escola de 2 e mais professores | 18 304 | 2 115 | 16 482 | 1 816 | 14 252 | 1 580 | 2 230 | 236 | 20 283 | 2 134 |
| Total | 21 678 | 2 480 | 19 458 | 2 136 | 16 789 | 1 856 | 2 669 | 280 | 23 559 | 2 572 |
| Na zona rural | 5 111 | 593 | 4 497 | 516 | 3 891 | 456 | 606 | 60 | 4 997 | 937 |
| 5a. Série | | | | | | | | | | |
| Escola de 1 professor | 102 | 2 | 95 | 2 | 92 | 2 | 3 | - | 47 | 5 |
| Escola de 2 e mais professores | 3 678 | 217 | 3 378 | 182 | 2 966 | 147 | 412 | 35 | 1 100 | 35 |
| Total | 3 780 | 219 | 3 473 | 184 | 3 058 | 149 | 415 | 35 | 1 147 | 40 |
| Na zona rural | 222 | 23 | 211 | 23 | 182 | 23 | 29 | - | 91 | 7 |
| 6a. Série | | | | | | | | | | |
| Escola de 1 professor | - | - | - | - | - | - | - | - | - | - |
| Escola de 2 e mais professores | 133 | 8 | 132 | 5 | 116 | 4 | 16 | 1 | 14 | 6 |
| Total | 133 | 8 | 132 | 5 | 116 | 4 | 16 | 1 | 14 | 6 |
| Na zona rural | - | - | - | - | - | - | - | - | - | - |
| Total | | | | | | | | | | |
| Escola de 1 professor | 107 592 | 16 108 | 97 366 | 14 439 | 76 884 | 11 641 | 20 482 | 2 798 | 114 242 | 18 280 |
| Escola de 2 e mais professores | 158 608 | 23 037 | 142 236 | 20 194 | 116 540 | 16 411 | 25 696 | 3 783 | 152 814 | 24 248 |
| Total | 266 200 | 39 145 | 239 602 | 34 633 | 193 424 | 28 052 | 46 178 | 6 581 | 267 056 | 42 528 |
| Na zona rural | 138 898 | 21 508 | 125 691 | 19 276 | 100 037 | 15 472 | 25 654 | 3 804 | 141 241 | 24 957 |
| PERNAMBUCO | | | | | | | | | | |
| Federal | | | | | | | | | | |
| 1a. Série | | | | | | | | | | |
| Escola de 1 professor | 484 | 104 | 452 | 103 | 431 | 98 | 21 | 5 | 502 | 27 |
| Escola de 2 e mais professores | 1 096 | 64 | 1 036 | 64 | 973 | 20 | 63 | 44 | 1 009 | 91 |
| Total | 1 580 | 168 | 1 488 | 167 | 1 404 | 118 | 84 | 49 | 1 511 | 118 |
| Na zona rural | 851 | 68 | 809 | 67 | 744 | 65 | 65 | 2 | 649 | 16 |
| 2a. Série | | | | | | | | | | |
| Escola de 1 professor | 114 | 18 | 106 | 17 | 106 | 17 | - | - | 167 | - |
| Escola de 2 e mais professores | 438 | 67 | 406 | 63 | 392 | 49 | 14 | 14 | 631 | 30 |
| Total | 552 | 85 | 512 | 80 | 498 | 66 | 14 | 14 | 798 | 30 |
| Na zona rural | 193 | 49 | 177 | 44 | 174 | 44 | 3 | - | 411 | - |
| 3a. Série | | | | | | | | | | |
| Escola de 1 professor | 86 | 7 | 79 | 3 | 78 | 2 | 1 | 1 | 97 | 1 |
| Escola de 2 e mais professores | 405 | 42 | 391 | 40 | 382 | 37 | 9 | 3 | 379 | 8 |
| Total | 491 | 49 | 470 | 43 | 460 | 39 | 10 | 4 | 476 | 9 |
| Na zona rural | 147 | 44 | 141 | 38 | 137 | 37 | 4 | 1 | 196 | 2 |
| 4a. Série | | | | | | | | | | |
| Escola de 1 professor | 17 | 1 | 16 | 1 | 16 | 1 | - | - | 24 | - |
| Escola de 2 e mais professores | 309 | 5 | 288 | 5 | 278 | 2 | 10 | 3 | 298 | - |
| Total | 326 | 6 | 304 | 6 | 294 | 3 | 10 | 3 | 322 | - |
| Na zona rural | 63 | 1 | 59 | 1 | 58 | 1 | 1 | - | 104 | - |
| 5a. Série | | | | | | | | | | |
| Escola de 1 professor | - | - | - | - | - | - | - | - | - | - |
| Escola de 2 e mais professores | 29 | - | 29 | - | 29 | - | - | - | 42 | - |
| Total | 29 | - | 29 | - | 29 | - | - | - | 42 | - |
| Na zona rural | - | - | - | - | - | - | - | - | - | - |
| Total | | | | | | | | | | |
| Escola de 1 professor | 701 | 130 | 653 | 124 | 631 | 118 | 22 | 6 | 790 | 28 |
| Escola de 2 e mais professores | 2 277 | 178 | 2 150 | 172 | 2 054 | 108 | 96 | 64 | 2 359 | 129 |
| Total | 2 978 | 308 | 2 803 | 296 | 2 685 | 226 | 118 | 70 | 3 149 | 157 |
| Na zona rural | 1 254 | 162 | 1 186 | 150 | 1 113 | 147 | 73 | 3 | 1 360 | 18 |
| Estadual | | | | | | | | | | |
| 1a. Série | | | | | | | | | | |
| Escola de 1 professor | 10 914 | 296 | 9 650 | 300 | 9 525 | 290 | 125 | 10 | 9 093 | 258 |
| Escola de 2 e mais professores | 89 575 | 874 | 78 193 | 780 | 77 666 | 767 | 527 | 13 | 79 384 | 833 |
| Total | 100 489 | 1 170 | 87 843 | 1 080 | 87 191 | 1 057 | 652 | 23 | 88 477 | 1 091 |
| Na zona rural | 24 419 | 478 | 21 726 | 471 | 21 414 | 459 | 312 | 12 | 20 241 | 440 |
| 2a. Série | | | | | | | | | | |
| Escola de 1 professor | 6 696 | 334 | 5 860 | 304 | 5 791 | 300 | 69 | 4 | 5 804 | 322 |
| Escola de 2 e mais professores | 83 769 | 1 490 | 74 533 | 1 337 | 74 026 | 1 319 | 507 | 18 | 75 695 | 1 462 |
| Total | 90 465 | 1 824 | 80 393 | 1 641 | 79 817 | 1 619 | 576 | 22 | 81 599 | 1 784 |
| Na zona rural | 17 704 | 673 | 15 713 | 609 | 15 466 | 604 | 247 | 5 | 15 721 | 592 |

# 4.0 — ALUNADO

## 4.01 — MOVIMENTO ESCOLAR, SEGUNDO AS MATRÍCULAS, APROVAÇÕES E REPROVAÇÕES DOS ALUNOS NOVOS E REPETENTES, POR UNIDADE DA FEDERAÇÃO, DEPENDÊNCIA ADMINISTRATIVA, SÉRIE, TIPO DE ESCOLA E LOCALIZAÇÃO

### a) Ambos os Sexos

| UNIDADES DA FEDERAÇÃO, DEPENDÊNCIA ADMINISTRATIVA, SÉRIE, TIPO DE ESCOLA E LOCALIZAÇÃO | MOVIMENTO ESCOLAR | | | | | | | | | |
|---|---|---|---|---|---|---|---|---|---|---|
| | Matrícula total em 1971 | | Matrícula no fim do ano em 30-11-71 | | Aprovações do ano letivo de 1971 | | Reprovações do ano letivo de 1971 | | Matrícula no início do ano até 30-04-72 | |
| | Novos | Repetentes | Novos | Repetentes | Novos | Repetentes | Novos | Repetentes | Novos | Repetentes |
| PERNAMBUCO (Continuação) | | | | | | | | | | |
| 3a. Série | | | | | | | | | | |
| Escola de 1 professor | 4 915 | 252 | 4 311 | 231 | 4 252 | 224 | 59 | 7 | 4 347 | 253 |
| Escola de 2 e mais professores | 86 772 | 2 215 | 77 441 | 1 845 | 76 998 | 1 825 | 443 | 20 | 70 016 | 2 010 |
| Total | 91 687 | 2 467 | 81 752 | 2 076 | 81 250 | 2 049 | 502 | 27 | 74 363 | 2 263 |
| Na zona rural | 14 928 | 574 | 13 507 | 507 | 13 376 | 501 | 131 | 6 | 13 382 | 1 133 |
| 4a. Série | | | | | | | | | | |
| Escola de 1 professor | 2 067 | 90 | 1 809 | 83 | 1 727 | 68 | 82 | 15 | 2 961 | 385 |
| Escola de 2 e mais professores | 54 629 | 1 972 | 48 900 | 1 761 | 46 184 | 1 639 | 2 716 | 122 | 68 138 | 3 715 |
| Total | 56 696 | 2 062 | 50 709 | 1 844 | 47 911 | 1 707 | 2 798 | 137 | 71 099 | 4 100 |
| Na zona rural | 7 729 | 341 | 6 799 | 297 | 6 361 | 262 | 438 | 35 | 9 375 | 1 258 |
| 5a. Série | | | | | | | | | | |
| Escola de 1 professor | 46 | - | 41 | - | 41 | - | - | - | 147 | 1 |
| Escola de 2 e mais professores | 13 400 | 359 | 11 951 | 332 | 11 804 | 320 | 147 | 12 | 16 530 | 340 |
| Total | 13 446 | 359 | 11 992 | 332 | 11 845 | 320 | 147 | 12 | 16 677 | 341 |
| Na zona rural | 380 | 28 | 359 | 24 | 353 | 23 | 6 | 1 | 557 | 14 |
| 6a. Série | | | | | | | | | | |
| Escola de 1 professor | - | - | - | - | - | - | - | - | - | - |
| Escola de 2 e mais professores | 698 | - | 614 | - | 614 | - | - | - | 439 | - |
| Total | 698 | - | 614 | - | 614 | - | - | - | 439 | - |
| Na zona rural | 33 | - | 29 | - | 29 | - | - | - | 29 | - |
| Total | | | | | | | | | | |
| Escola de 1 professor | 24 638 | 972 | 21 671 | 918 | 21 336 | 882 | 335 | 36 | 22 452 | 1 219 |
| Escola de 2 e mais professores | 328 843 | 6 910 | 291 632 | 6 055 | 287 292 | 5 870 | 4 340 | 185 | 310 202 | 8 360 |
| Total | 353 481 | 7 882 | 313 303 | 6 973 | 308 628 | 6 752 | 4 675 | 221 | 332 654 | 9 579 |
| Na zona rural | 65 193 | 2 094 | 58 133 | 1 908 | 56 999 | 1 849 | 1 134 | 59 | 59 305 | 3 437 |
| Municipal | | | | | | | | | | |
| 1a. Série | | | | | | | | | | |
| Escola de 1 professor | 99 994 | 28 691 | 94 104 | 26 522 | 72 833 | 15 041 | 21 271 | 11 481 | 99 086 | 33 405 |
| Escola de 2 e mais professores | 56 191 | 6 666 | 51 617 | 5 778 | 45 064 | 4 662 | 6 553 | 1 116 | 52 843 | 9 635 |
| Total | 156 185 | 35 357 | 145 721 | 32 300 | 117 897 | 19 703 | 27 824 | 12 597 | 151 929 | 43 040 |
| Na zona rural | 105 315 | 28 974 | 99 145 | 26 662 | 77 089 | 15 215 | 22 056 | 11 447 | 103 570 | 35 143 |
| 2a. Série | | | | | | | | | | |
| Escola de 1 professor | 17 442 | 2 017 | 16 099 | 1 794 | 14 551 | 1 438 | 1 548 | 356 | 20 765 | 3 150 |
| Escola de 2 e mais professores | 24 352 | 2 116 | 22 414 | 1 766 | 20 499 | 1 502 | 1 915 | 264 | 25 922 | 3 450 |
| Total | 41 794 | 4 133 | 38 513 | 3 560 | 35 050 | 2 940 | 3 463 | 620 | 46 687 | 6 600 |
| Na zona rural | 20 823 | 2 366 | 19 284 | 2 105 | 17 537 | 1 728 | 1 747 | 377 | 24 083 | 3 402 |
| 3a. Série | | | | | | | | | | |
| Escola de 1 professor | 8 961 | 700 | 8 331 | 682 | 7 675 | 566 | 656 | 116 | 9 360 | 1 117 |
| Escola de 2 e mais professores | 17 165 | 1 289 | 15 869 | 1 077 | 14 335 | 978 | 1 534 | 99 | 18 443 | 2 156 |
| Total | 26 126 | 1 989 | 24 200 | 1 759 | 22 010 | 1 544 | 2 190 | 215 | 27 803 | 3 273 |
| Na zona rural | 10 905 | 958 | 10 215 | 918 | 9 385 | 778 | 830 | 140 | 11 808 | 1 307 |
| 4a. Série | | | | | | | | | | |
| Escola de 1 professor | 3 289 | 223 | 3 015 | 219 | 2 779 | 195 | 236 | 24 | 4 117 | 516 |
| Escola de 2 e mais professores | 11 682 | 908 | 10 369 | 742 | 9 390 | 670 | 979 | 72 | 14 242 | 1 345 |
| Total | 14 971 | 1 131 | 13 384 | 961 | 12 169 | 865 | 1 215 | 96 | 18 359 | 1 861 |
| Na zona rural | 4 241 | 307 | 3 870 | 303 | 3 596 | 274 | 274 | 29 | 5 376 | 571 |
| 5a. Série | | | | | | | | | | |
| Escola de 1 professor | 299 | 9 | 260 | 9 | 220 | 6 | 40 | 3 | 297 | 46 |
| Escola de 2 e mais professores | 6 532 | 529 | 5 854 | 430 | 5 372 | 384 | 482 | 46 | 6 828 | 1 616 |
| Total | 6 831 | 538 | 6 114 | 439 | 5 592 | 390 | 522 | 49 | 7 125 | 1 662 |
| Na zona rural | 268 | 26 | 239 | 21 | 219 | 17 | 20 | 4 | 388 | 538 |
| 6a. Série | | | | | | | | | | |
| Escola de 1 professor | 1 | - | - | 1 | - | - | - | 1 | - | - |
| Escola de 2 e mais professores | - | - | - | - | - | - | - | - | 28 | 8 |
| Total | 1 | - | - | 1 | - | - | - | - 1 | 28 | 8 |
| Na zona rural | 1 | - | - | 1 | - | - | - | 1 | 7 | - |
| Total | | | | | | | | | | |
| Escola de 1 professor | 129 986 | 31 640 | 121 809 | 29 227 | 98 058 | 17 246 | 23 751 | 11 981 | 133 625 | 38 234 |
| Escola de 2 e mais professores | 115 922 | 11 508 | 106 123 | 9 793 | 94 660 | 8 196 | 11 463 | 1 597 | 118 306 | 18 210 |
| Total | 245 908 | 43 148 | 227 932 | 39 020 | 192 718 | 25 442 | 35 214 | 13 578 | 251 931 | 56 444 |
| Na zona rural | 141 553 | 32 631 | 132 753 | 30 010 | 107 826 | 18 012 | 24 927 | 11 998 | 145 232 | 40 961 |
| Particular | | | | | | | | | | |
| 1a. Série | | | | | | | | | | |
| Escola de 1 professor | 15 400 | 3 131 | 14 027 | 2 837 | 11 766 | 1 794 | 2 261 | 1 043 | 14 732 | 4 282 |
| Escola de 2 e mais professores | 15 083 | 883 | 13 761 | 762 | 12 944 | 641 | 817 | 121 | 14 366 | 1 142 |
| Total | 30 483 | 4 014 | 27 788 | 3 599 | 24 710 | 2 435 | 3 078 | 1 164 | 29 098 | 5 424 |
| Na zona rural | 9 936 | 2 331 | 8 998 | 2 129 | 7 397 | 1 240 | 1 601 | 889 | 10 176 | 2 678 |

# 4.0 — ALUNADO

## 4.01 — MOVIMENTO ESCOLAR, SEGUNDO AS MATRÍCULAS, APROVAÇÕES E REPROVAÇÕES DOS ALUNOS NOVOS E REPETENTES, POR UNIDADE DA FEDERAÇÃO, DEPENDÊNCIA ADMINISTRATIVA, SÉRIE, TIPO DE ESCOLA E LOCALIZAÇÃO

### a) Ambos os Sexos

| UNIDADES DA FEDERAÇÃO, DEPENDÊNCIA ADMINISTRATIVA, SÉRIE, TIPO DE ESCOLA E LOCALIZAÇÃO | MOVIMENTO ESCOLAR | | | | | | | | | |
|---|---|---|---|---|---|---|---|---|---|---|
| | Matrícula total em 1971 | | Matrícula no fim do ano em 30-11-71 | | Aprovações do ano letivo de 1971 | | Reprovações do ano letivo de 1971 | | Matrícula no início do ano até 30-04-72 | |
| | Novos | Repetentes | Novos | Repetentes | Novos | Repetentes | Novos | Repetentes | Novos | Repetentes |
| PERNAMBUCO (Continuação) | | | | | | | | | | |
| 2a. Série | | | | | | | | | | |
| Escola de 1 professor | 4 161 | 372 | 3 675 | 412 | 3 272 | 351 | 403 | 61 | 3 498 | 687 |
| Escola de 2 e mais professores | 9 309 | 386 | 8 648 | 340 | 8 241 | 308 | 407 | 32 | 9 002 | 473 |
| Total | 13 470 | 758 | 12 323 | 752 | 11 513 | 659 | 810 | 93 | 12 500 | 1 160 |
| Na zona rural | 2 885 | 266 | 2 557 | 220 | 2 199 | 175 | 358 | 45 | 2 578 | 326 |
| 3a. Série | | | | | | | | | | |
| Escola de 1 professor | 2 327 | 183 | 2 075 | 153 | 1 879 | 125 | 196 | 28 | 1 955 | 221 |
| Escola de 2 e mais professores | 8 419 | 352 | 7 946 | 300 | 7 608 | 276 | 338 | 24 | 8 285 | 383 |
| Total | 10 746 | 535 | 10 021 | 453 | 9 487 | 401 | 534 | 52 | 10 240 | 604 |
| Na zona rural | 1 869 | 191 | 1 694 | 162 | 1 513 | 134 | 181 | 28 | 1 600 | 209 |
| 4a. Série | | | | | | | | | | |
| Escola de 1 professor | 1 054 | 144 | 927 | 113 | 858 | 105 | 69 | 8 | 1 078 | 96 |
| Escola de 2 e mais professores | 7 892 | 275 | 7 369 | 247 | 7 067 | 223 | 302 | 24 | 8 218 | 445 |
| Total | 8 946 | 419 | 8 296 | 360 | 7 925 | 328 | 371 | 32 | 9 296 | 541 |
| Na zona rural | 942 | 123 | 807 | 102 | 755 | 88 | 52 | 14 | 938 | 128 |
| 5a. Série | | | | | | | | | | |
| Escola de 1 professor | 485 | 37 | 451 | 31 | 413 | 28 | 38 | 3 | 235 | 33 |
| Escola de 2 e mais professores | 4 697 | 187 | 4 387 | 175 | 4 076 | 166 | 311 | 9 | 2 833 | 171 |
| Total | 5 182 | 224 | 4 838 | 206 | 4 489 | 194 | 349 | 12 | 3 068 | 204 |
| Na zona rural | 242 | 43 | 218 | 43 | 199 | 41 | 19 | 2 | 170 | 35 |
| 6a. Série | | | | | | | | | | |
| Escola de 1 professor | - | - | - | - | - | - | - | - | 23 | - |
| Escola de 2 e mais professores | 135 | 9 | 115 | 5 | 115 | 5 | - | - | 245 | 7 |
| Total | 135 | 9 | 115 | 5 | 115 | 5 | - | - | 268 | 7 |
| Na zona rural | - | - | - | - | - | - | - | - | - | - |
| Total | | | | | | | | | | |
| Escola de 1 professor | 23 427 | 3 867 | 21 155 | 3 546 | 18 188 | 2 403 | 2 967 | 1 143 | 21 521 | 5 319 |
| Escola de 2 e mais professores | 45 535 | 2 092 | 42 226 | 1 829 | 40 051 | 1 619 | 2 175 | 210 | 42 949 | 2 621 |
| Total | 68 962 | 5 959 | 63 381 | 5 375 | 58 239 | 4 022 | 5 142 | 1 353 | 64 470 | 7 940 |
| Na zona rural | 15 874 | 2 954 | 14 274 | 2 656 | 12 063 | 1 678 | 2 211 | 978 | 15 462 | 3 376 |
| Totais | | | | | | | | | | |
| 1a. Série | | | | | | | | | | |
| Escola de 1 professor | 126 792 | 32 222 | 118 233 | 29 762 | 94 555 | 17 223 | 23 678 | 12 539 | 123 413 | 37 972 |
| Escola de 2 e mais professores | 161 945 | 8 487 | 144 607 | 7 384 | 136 647 | 6 090 | 7 960 | 1 294 | 147 602 | 11 701 |
| Total | 288 737 | 40 709 | 262 840 | 37 146 | 231 202 | 23 313 | 31 638 | 13 833 | 271 015 | 49 673 |
| Na zona rural | 140 521 | 31 851 | 130 678 | 29 329 | 106 644 | 16 979 | 24 034 | 12 350 | 134 636 | 38 277 |
| 2a. Série | | | | | | | | | | |
| Escola de 1 professor | 28 413 | 2 741 | 25 740 | 2 527 | 23 720 | 2 106 | 2 020 | 421 | 30 334 | 4 159 |
| Escola de 2 e mais professores | 117 868 | 4 059 | 106 001 | 3 506 | 103 158 | 3 178 | 2 843 | 328 | 111 250 | 5 415 |
| Total | 146 281 | 6 800 | 131 741 | 6 033 | 126 878 | 5 284 | 4 863 | 749 | 141 584 | 9 574 |
| Na zona rural | 41 605 | 3 354 | 37 731 | 2 978 | 35 376 | 2 551 | 2 355 | 427 | 42 793 | 4 320 |
| 3a. Série | | | | | | | | | | |
| Escola de 1 professor | 16 289 | 1 142 | 14 796 | 1 069 | 13 884 | 917 | 912 | 152 | 15 759 | 1 592 |
| Escola de 2 e mais professores | 112 761 | 3 898 | 101 647 | 3 262 | 99 232 | 3 116 | 2 324 | 146 | 97 123 | 4 557 |
| Total | 129 050 | 5 040 | 116 443 | 4 331 | 113 207 | 4 033 | 3 236 | 298 | 112 882 | 6 149 |
| Na zona rural | 27 849 | 1 767 | 25 557 | 1 625 | 24 411 | 1 450 | 1 146 | 175 | 26 986 | 2 651 |
| 4a. Série | | | | | | | | | | |
| Escola de 1 professor | 6 427 | 458 | 5 767 | 416 | 5 380 | 369 | 387 | 47 | 8 180 | 997 |
| Escola de 2 e mais professores | 74 512 | 3 160 | 66 926 | 2 755 | 62 919 | 2 534 | 4 007 | 221 | 90 896 | 5 505 |
| Total | 80 939 | 3 618 | 72 693 | 3 171 | 68 299 | 2 903 | 4 394 | 268 | 99 076 | 6 502 |
| Na zona rural | 12 975 | 772 | 11 535 | 703 | 10 770 | 625 | 765 | 78 | 15 793 | 1 957 |
| 5a. Série | | | | | | | | | | |
| Escola de 1 professor | 830 | 46 | 752 | 40 | 674 | 34 | 78 | 6 | 679 | 80 |
| Escola de 2 e mais professores | 24 658 | 1 075 | 22 221 | 937 | 21 281 | 870 | 940 | 67 | 26 233 | 2 127 |
| Total | 25 488 | 1 121 | 22 973 | 977 | 21 955 | 904 | 1 018 | 73 | 26 912 | 2 207 |
| Na zona rural | 890 | 97 | 816 | 88 | 771 | 81 | 45 | 7 | 1 115 | 587 |
| 6a. Série | | | | | | | | | | |
| Escola de 1 professor | 1 | - | - | 1 | - | - | - | 1 | 23 | - |
| Escola de 2 e mais professores | 833 | 9 | 729 | 5 | 729 | 5 | - | - | 712 | 15 |
| Total | 834 | 9 | 729 | 6 | 729 | 5 | - | 1 | 735 | 15 |
| Na zona rural | 34 | - | 29 | 1 | 29 | - | - | 1 | 36 | - |
| Total | | | | | | | | | | |
| Escola de 1 professor | 178 752 | 36 609 | 165 288 | 33 815 | 138 213 | 20 649 | 27 075 | 13 166 | 178 388 | 44 800 |
| Escola de 2 e mais professores | 492 577 | 20 688 | 442 131 | 17 849 | 424 057 | 15 793 | 18 074 | 2 056 | 473 816 | 29 320 |
| Total | 671 329 | 57 297 | 607 419 | 51 664 | 562 270 | 36 442 | 45 149 | 15 222 | 652 204 | 74 120 |
| Na zona rural | 223 874 | 37 841 | 206 346 | 34 724 | 178 001 | 21 686 | 28 345 | 13 038 | 221 359 | 47 792 |

# 4.0 — ALUNADO

## 4.01 — MOVIMENTO ESCOLAR, SEGUNDO AS MATRÍCULAS, APROVAÇÕES E REPROVAÇÕES DOS ALUNOS NOVOS E REPETENTES, POR UNIDADE DA FEDERAÇÃO, DEPENDÊNCIA ADMINISTRATIVA, SÉRIE, TIPO DE ESCOLA E LOCALIZAÇÃO

### a) Ambos os Sexos

| UNIDADES DA FEDERAÇÃO, DEPENDÊNCIA ADMINISTRATIVA, SÉRIE, TIPO DE ESCOLA E LOCALIZAÇÃO | MOVIMENTO ESCOLAR | | | | | | | | | |
|---|---|---|---|---|---|---|---|---|---|---|
| | Matrícula total em 1971 | | Matrícula no fim do ano em 30-11-71 | | Aprovações do ano letivo de 1971 | | Reprovações do ano letivo de 1971 | | Matrícula no início do ano até 30-04-72 | |
| | Novos | Repetentes | Novos | Repetentes | Novos | Repetentes | Novos | Repetentes | Novos | Repetentes |
| ALAGOAS | | | | | | | | | | |
| Federal | | | | | | | | | | |
| 1a. Série | | | | | | | | | | |
| Escola de 1 professor | 304 | 140 | 297 | 139 | 238 | 113 | 59 | 26 | 332 | 80 |
| Escola de 2 e mais professores | 96 | 131 | 96 | 131 | 64 | 98 | 32 | 33 | 184 | 32 |
| Total | 400 | 271 | 393 | 270 | 302 | 211 | 91 | 59 | 516 | 112 |
| Na zona rural | 128 | 86 | 127 | 85 | 92 | 63 | 35 | 22 | 185 | 12 |
| 2a. Série | | | | | | | | | | |
| Escola de 1 professor | 71 | 16 | 66 | 15 | 57 | 11 | 9 | 4 | 161 | 18 |
| Escola de 2 e mais professores | 37 | 4 | 37 | 4 | 28 | 3 | 9 | 1 | 42 | - |
| Total | 108 | 20 | 103 | 19 | 85 | 14 | 18 | 5 | 203 | 18 |
| Na zona rural | 35 | 5 | 35 | 5 | 23 | 4 | 12 | 1 | 62 | 4 |
| 3a. Série | | | | | | | | | | |
| Escola de 1 professor | 5 | 2 | 5 | 2 | 3 | 1 | 2 | 1 | - | 1 |
| Escola de 2 e mais professores | 29 | 3 | 29 | 3 | 26 | 3 | 3 | - | 31 | - |
| Total | 34 | 5 | 34 | 5 | 29 | 4 | 5 | 1 | 31 | 1 |
| Na zona rural | 31 | 3 | 31 | 3 | 26 | 3 | 5 | - | 31 | 1 |
| 4a. Série | | | | | | | | | | |
| Escola de 1 professor | 1 | - | 1 | - | 1 | - | - | - | 1 | 1 |
| Escola de 2 e mais professores | 18 | 2 | 18 | 2 | 17 | 2 | 1 | - | 17 | - |
| Total | 19 | 2 | 19 | 2 | 18 | 2 | 1 | - | 18 | 1 |
| Na zona rural | 19 | 2 | 19 | 2 | 18 | 2 | 1 | - | 18 | 1 |
| Total | | | | | | | | | | |
| Escola de 1 professor | 381 | 158 | 369 | 156 | 299 | 125 | 70 | 31 | 494 | 100 |
| Escola de 2 e mais professores | 180 | 140 | 180 | 140 | 135 | 106 | 45 | 34 | 274 | 32 |
| Total | 561 | 298 | 549 | 296 | 434 | 231 | 115 | 65 | 768 | 132 |
| Na zona rural | 213 | 96 | 212 | 95 | 159 | 72 | 53 | 23 | 296 | 18 |
| Estadual | | | | | | | | | | |
| 1a. Série | | | | | | | | | | |
| Escola de 1 professor | 1 409 | 567 | 1 270 | 525 | 991 | 430 | 279 | 95 | 1 270 | 526 |
| Escola de 2 e mais professores | 17 317 | 7 585 | 15 101 | 6 213 | 11 923 | 5 164 | 3 178 | 1 049 | 15 310 | 5 913 |
| Total | 18 726 | 8 152 | 16 371 | 6 738 | 12 914 | 5 594 | 3 457 | 1 144 | 16 580 | 6 439 |
| Na zona rural | 3 905 | 1 523 | 3 446 | 1 305 | 2 590 | 1 060 | 856 | 245 | 3 345 | 1 500 |
| 2a. Série | | | | | | | | | | |
| Escola de 1 professor | 775 | 159 | 691 | 142 | 582 | 109 | 109 | 33 | 776 | 211 |
| Escola de 2 e mais professores | 14 016 | 3 548 | 12 503 | 3 035 | 10 254 | 2 473 | 2 249 | 562 | 13 881 | 3 224 |
| Total | 14 791 | 3 707 | 13 194 | 3 177 | 10 836 | 2 582 | 2 358 | 595 | 14 657 | 3 435 |
| Na zona rural | 2 172 | 386 | 1 874 | 335 | 1 453 | 259 | 421 | 76 | 2 228 | 511 |
| 3a. Série | | | | | | | | | | |
| Escola de 1 professor | 531 | 88 | 435 | 79 | 351 | 67 | 84 | 12 | 559 | 137 |
| Escola de 2 e mais professores | 13 068 | 2 746 | 11 526 | 2 291 | 9 492 | 1 947 | 2 034 | 344 | 11 954 | 2 355 |
| Total | 13 599 | 2 834 | 11 961 | 2 370 | 9 843 | 2 014 | 2 118 | 356 | 12 513 | 2 492 |
| Na zona rural | 1 812 | 251 | 1 517 | 214 | 1 220 | 181 | 297 | 33 | 1 672 | 354 |
| 4a. Série | | | | | | | | | | |
| Escola de 1 professor | 270 | 77 | 232 | 61 | 193 | 50 | 39 | 11 | 334 | 41 |
| Escola de 2 e mais professores | 11 575 | 963 | 10 314 | 753 | 9 050 | 662 | 1 264 | 91 | 11 068 | 1 517 |
| Total | 11 845 | 1 040 | 10 546 | 814 | 9 243 | 712 | 1 303 | 102 | 11 402 | 1 558 |
| Na zona rural | 1 166 | 134 | 997 | 109 | 911 | 98 | 86 | 11 | 1 142 | 99 |
| 5a. Série | | | | | | | | | | |
| Escola de 1 professor | - | - | - | - | - | - | - | - | - | - |
| Escola de 2 e mais professores | 29 | - | 29 | - | 28 | - | 1 | - | 231 | 26 |
| Total | 29 | - | 29 | - | 28 | - | 1 | - | 231 | 26 |
| Na zona rural | - | - | - | - | - | - | - | - | - | - |
| 6a. Série | | | | | | | | | | |
| Escola de 1 professor | - | - | - | - | - | - | - | - | - | - |
| Escola de 2 e mais professores | - | - | - | - | - | - | - | - | 20 | - |
| Total | - | - | - | - | - | - | - | - | 20 | - |
| Na zona rural | - | - | - | - | - | - | - | - | - | - |
| Total | | | | | | | | | | |
| Escola de 1 professor | 2 985 | 891 | 2 628 | 807 | 2 117 | 656 | 511 | 151 | 2 939 | 915 |
| Escola de 2 e mais professores | 56 005 | 14 842 | 49 473 | 12 292 | 40 747 | 10 246 | 8 726 | 2 046 | 52 464 | 13 035 |
| Total | 58 990 | 15 733 | 52 101 | 13 099 | 42 864 | 10 902 | 9 237 | 2 197 | 55 403 | 13 950 |
| Na zona rural | 9 055 | 2 294 | 7 834 | 1 963 | 6 174 | 1 598 | 1 660 | 365 | 8 387 | 2 464 |
| Municipal | | | | | | | | | | |
| 1a. Série | | | | | | | | | | |
| Escola de 1 professor | 30 853 | 15 077 | 28 148 | 13 740 | 19 946 | 9 483 | 8 202 | 4 257 | 30 607 | 12 916 |
| Escola de 2 e mais professores | 19 578 | 7 286 | 18 096 | 6 560 | 13 189 | 4 866 | 4 907 | 1 694 | 19 857 | 7 888 |
| Total | 50 431 | 22 363 | 46 244 | 20 300 | 33 135 | 14 349 | 13 109 | 5 951 | 50 464 | 20 804 |
| Na zona rural | 36 199 | 18 037 | 33 213 | 16 456 | 23 402 | 11 494 | 9 811 | 4 962 | 36 173 | 16 058 |

# 4.0 — ALUNADO

## 4.01 — MOVIMENTO ESCOLAR, SEGUNDO AS MATRÍCULAS, APROVAÇÕES E REPROVAÇÕES DOS ALUNOS NOVOS E REPETENTES, POR UNIDADE DA FEDERAÇÃO, DEPENDÊNCIA ADMINISTRATIVA, SÉRIE, TIPO DE ESCOLA E LOCALIZAÇÃO

### a) Ambos os Sexos

| UNIDADES DA FEDERAÇÃO, DEPENDÊNCIA ADMINISTRATIVA, SÉRIE, TIPO DE ESCOLA E LOCALIZAÇÃO | MOVIMENTO ESCOLAR | | | | | | | | | |
|---|---|---|---|---|---|---|---|---|---|---|
| | Matrícula total em 1971 | | Matrícula no fim do ano em 30-11-71 | | Aprovações do ano letivo de 1971 | | Reprovações do ano letivo de 1971 | | Matrícula no início do ano até 30-04-72 | |
| | Novos | Repetentes | Novos | Repetentes | Novos | Repetentes | Novos | Repetentes | Novos | Repetentes |
| ALAGOAS (Continuação) | | | | | | | | | | |
| 2a. Série | | | | | | | | | | |
| Escola de 1 professor | 6 877 | 2 273 | 6 235 | 2 048 | 5 056 | 1 619 | 1 179 | 429 | 7 807 | 1 889 |
| Escola de 2 e mais professores | 6 048 | 1 312 | 5 531 | 1 157 | 4 425 | 937 | 1 106 | 220 | 6 420 | 1 232 |
| Total | 12 925 | 3 585 | 11 766 | 3 205 | 9 481 | 2 556 | 2 285 | 649 | 14 227 | 3 121 |
| Na zona rural | 8 552 | 2 728 | 7 822 | 2 445 | 6 308 | 1 966 | 1 514 | 479 | 9 499 | 2 357 |
| 3a. Série | | | | | | | | | | |
| Escola de 1 professor | 3 123 | 1 001 | 2 781 | 861 | 2 312 | 748 | 469 | 113 | 3 587 | 781 |
| Escola de 2 e mais professores | 4 022 | 703 | 3 632 | 622 | 2 923 | 518 | 709 | 104 | 4 127 | 797 |
| Total | 7 145 | 1 704 | 6 413 | 1 483 | 5 235 | 1 266 | 1 178 | 217 | 7 714 | 1 578 |
| Na zona rural | 4 189 | 1 273 | 3 760 | 1 112 | 3 101 | 868 | 659 | 144 | 4 606 | 1 101 |
| 4a. Série | | | | | | | | | | |
| Escola de 1 professor | 694 | 112 | 591 | 95 | 507 | 74 | 84 | 21 | 904 | 116 |
| Escola de 2 e mais professores | 2 531 | 297 | 2 264 | 237 | 1 946 | 218 | 318 | 19 | 3 048 | 407 |
| Total | 3 225 | 409 | 2 855 | 332 | 2 453 | 292 | 402 | 40 | 3 952 | 523 |
| Na zona rural | 925 | 163 | 819 | 141 | 690 | 119 | 129 | 22 | 1 317 | 238 |
| 5a. Série | | | | | | | | | | |
| Escola de 1 professor | 1 | - | 1 | - | 1 | - | - | - | 3 | - |
| Escola de 2 e mais professores | 424 | 33 | 373 | 33 | 312 | 32 | 61 | 1 | 461 | 28 |
| Total | 425 | 33 | 374 | 33 | 313 | 32 | 61 | 1 | 464 | 28 |
| Na zona rural | 14 | - | 14 | - | 1 | - | 13 | - | 10 | 13 |
| 6a. Série | | | | | | | | | | |
| Escola de 1 professor | - | - | - | - | - | - | - | - | 15 | 10 |
| Escola de 2 e mais professores | - | - | - | - | - | - | - | - | - | - |
| Total | - | - | - | - | - | - | - | - | 15 | 10 |
| Na zona rural | - | - | - | - | - | - | - | - | 15 | 10 |
| Total | | | | | | | | | | |
| Escola de 1 professor | 41 548 | 18 463 | 37 756 | 16 744 | 27 822 | 11 924 | 9 934 | 4 820 | 42 923 | 15 712 |
| Escola de 2 e mais professores | 32 603 | 9 631 | 29 896 | 8 609 | 22 795 | 6 571 | 7 101 | 2 038 | 33 913 | 10 352 |
| Total | 74 151 | 28 094 | 67 652 | 25 353 | 50 617 | 18 495 | 17 035 | 6 858 | 76 836 | 26 064 |
| Na zona rural | 49 879 | 22 201 | 45 628 | 20 154 | 33 502 | 14 547 | 12 126 | 5 607 | 51 620 | 19 777 |
| Particular | | | | | | | | | | |
| 1a. Série | | | | | | | | | | |
| Escola de 1 professor | 3 029 | 717 | 2 778 | 598 | 2 252 | 473 | 526 | 125 | 3 256 | 722 |
| Escola de 2 e mais professores | 8 792 | 1 718 | 7 894 | 1 479 | 6 575 | 1 244 | 1 319 | 235 | 8 741 | 1 622 |
| Total | 11 821 | 2 435 | 10 672 | 2 077 | 8 827 | 1 717 | 1 845 | 360 | 11 997 | 2 344 |
| Na zona rural | 4 869 | 1 521 | 4 342 | 1 270 | 3 428 | 1 064 | 914 | 206 | 5 057 | 1 475 |
| 2a. Série | | | | | | | | | | |
| Escola de 1 professor | 548 | 108 | 512 | 96 | 453 | 81 | 59 | 15 | 633 | 146 |
| Escola de 2 e mais professores | 3 714 | 464 | 3 421 | 384 | 3 043 | 328 | 378 | 56 | 3 682 | 434 |
| Total | 4 262 | 572 | 3 933 | 480 | 3 496 | 409 | 437 | 71 | 4 315 | 580 |
| Na zona rural | 1 187 | 300 | 1 044 | 250 | 837 | 213 | 207 | 37 | 1 287 | 325 |
| 3a. Série | | | | | | | | | | |
| Escola de 1 professor | 284 | 63 | 260 | 57 | 212 | 36 | 48 | 21 | 269 | 47 |
| Escola de 2 e mais professores | 3 207 | 336 | 2 979 | 273 | 2 728 | 238 | 251 | 35 | 3 018 | 621 |
| Total | 3 491 | 399 | 3 239 | 330 | 2 940 | 274 | 299 | 56 | 3 287 | 668 |
| Na zona rural | 810 | 166 | 706 | 129 | 575 | 91 | 131 | 38 | 728 | 172 |
| 4a. Série | | | | | | | | | | |
| Escola de 1 professor | 125 | 10 | 109 | 9 | 101 | 9 | 8 | - | 118 | 29 |
| Escola de 2 e mais professores | 3 213 | 197 | 3 006 | 169 | 2 760 | 152 | 246 | 17 | 3 059 | 283 |
| Total | 3 338 | 207 | 3 115 | 178 | 2 861 | 161 | 254 | 17 | 3 177 | 312 |
| Na zona rural | 436 | 63 | 386 | 49 | 353 | 45 | 33 | 4 | 363 | 64 |
| 5a. Série | | | | | | | | | | |
| Escola de 1 professor | 22 | - | 22 | - | 16 | - | 6 | - | 26 | 6 |
| Escola de 2 e mais professores | 633 | 30 | 542 | 17 | 460 | 14 | 82 | 3 | 566 | 48 |
| Total | 655 | 30 | 564 | 17 | 476 | 14 | 88 | 3 | 592 | 54 |
| Na zona rural | 104 | - | 26 | - | 25 | - | 1 | - | - | - |
| 6a. Série | | | | | | | | | | |
| Escola de 1 professor | - | - | - | - | - | - | - | - | - | - |
| Escola de 2 e mais professores | 45 | 5 | 39 | 5 | 32 | 4 | 7 | 1 | 55 | 3 |
| Total | 45 | 5 | 39 | 5 | 32 | 4 | 7 | 1 | 55 | 3 |
| Na zona rural | - | - | - | - | - | - | - | - | - | - |
| Total | | | | | | | | | | |
| Escola de 1 professor | 4 008 | 898 | 3 681 | 760 | 3 034 | 599 | 647 | 161 | 4 302 | 950 |
| Escola de 2 e mais professores | 19 604 | 2 750 | 17 881 | 2 327 | 15 598 | 1 980 | 2 283 | 347 | 19 121 | 3 011 |
| Total | 23 612 | 3 648 | 21 562 | 3 087 | 18 632 | 2 579 | 2 930 | 508 | 23 423 | 3 961 |
| Na zona rural | 7 406 | 2 050 | 6 504 | 1 698 | 5 218 | 1 413 | 1 286 | 285 | 7 435 | 2 036 |

# 4.0 — ALUNADO

## 4.01 — MOVIMENTO ESCOLAR, SEGUNDO AS MATRÍCULAS, APROVAÇÕES E REPROVAÇÕES DOS ALUNOS NOVOS E REPETENTES, POR UNIDADE DA FEDERAÇÃO, DEPENDÊNCIA ADMINISTRATIVA, SÉRIE, TIPO DE ESCOLA E LOCALIZAÇÃO

### a) Ambos os Sexos

| UNIDADES DA FEDERAÇÃO, DEPENDÊNCIA ADMINISTRATIVA, SÉRIE, TIPO DE ESCOLA E LOCALIZAÇÃO | MOVIMENTO ESCOLAR | | | | | | | | | |
|---|---|---|---|---|---|---|---|---|---|---|
| | Matrícula total em 1971 | | Matrícula no fim do ano em 30-11-71 | | Aprovações do ano letivo de 1971 | | Reprovações do ano letivo de 1971 | | Matrícula no início do ano até 30-04-72 | |
| | Novos | Repetentes | Novos | Repetentes | Novos | Repetentes | Novos | Repetentes | Novos | Repetentes |
| ALAGOAS (Continuação) | | | | | | | | | | |
| Totais | | | | | | | | | | |
| 1a. Série | | | | | | | | | | |
| Escola de 1 professor | 35 595 | 16 501 | 32 493 | 15 002 | 23 427 | 10 499 | 9 066 | 4 503 | 35 465 | 14 244 |
| Escola de 2 e mais professores | 45 783 | 16 720 | 41 187 | 14 383 | 31 751 | 11 372 | 9 436 | 3 011 | 44 092 | 15 455 |
| Total | 81 378 | 33 221 | 73 680 | 29 385 | 55 178 | 21 871 | 18 502 | 7 514 | 79 557 | 29 699 |
| Na zona rural | 45 101 | 21 167 | 41 128 | 19 116 | 29 512 | 13 681 | 11 616 | 5 435 | 44 760 | 19 045 |
| 2a. Série | | | | | | | | | | |
| Escola de 1 professor | 8 271 | 2 556 | 7 504 | 2 301 | 6 148 | 1 820 | 1 356 | 481 | 9 377 | 2 264 |
| Escola de 2 e mais professores | 23 815 | 5 328 | 21 492 | 4 580 | 17 750 | 3 741 | 3 742 | 839 | 24 025 | 4 890 |
| Total | 32 086 | 7 884 | 28 996 | 6 881 | 23 898 | 5 561 | 5 098 | 1 320 | 33 402 | 7 154 |
| Na zona rural | 11 946 | 3 419 | 10 775 | 3 035 | 8 621 | 2 442 | 2 154 | 593 | 13 076 | 3 197 |
| 3a. Série | | | | | | | | | | |
| Escola de 1 professor | 3 943 | 1 154 | 3 481 | 999 | 2 878 | 852 | 603 | 147 | 4 415 | 966 |
| Escola de 2 e mais professores | 20 326 | 3 788 | 18 166 | 3 189 | 15 169 | 2 706 | 2 997 | 483 | 19 130 | 3 773 |
| Total | 24 269 | 4 942 | 21 647 | 4 188 | 18 047 | 3 588 | 3 600 | 630 | 23 545 | 4 739 |
| Na zona rural | 6 842 | 1 639 | 6 014 | 1 458 | 4 922 | 1 243 | 1 092 | 215 | 7 037 | 1 628 |
| 4a. Série | | | | | | | | | | |
| Escola de 1 professor | 1 090 | 199 | 933 | 165 | 802 | 133 | 131 | 32 | 1 357 | 187 |
| Escola de 2 e mais professores | 17 337 | 1 459 | 15 602 | 1 161 | 13 773 | 1 034 | 1 829 | 127 | 17 192 | 2 207 |
| Total | 18 427 | 1 658 | 16 535 | 1 326 | 14 575 | 1 167 | 1 960 | 159 | 18 549 | 2 394 |
| Na zona rural | 2 546 | 362 | 2 221 | 301 | 1 972 | 264 | 249 | 37 | 2 840 | 402 |
| 5a. Série | | | | | | | | | | |
| Escola de 1 professor | 23 | - | 23 | - | 17 | - | 6 | - | 29 | 6 |
| Escola de 2 e mais professores | 1 086 | 63 | 944 | 50 | 800 | 46 | 144 | 4 | 1 258 | 102 |
| Total | 1 109 | 63 | 967 | 50 | 817 | 46 | 150 | 4 | 1 287 | 108 |
| Na zona rural | 118 | - | 40 | - | 26 | - | 14 | - | 10 | 13 |
| 6a. Série | | | | | | | | | | |
| Escola de 1 professor | - | - | - | - | - | - | - | - | 15 | 10 |
| Escola de 2 e mais professores | 45 | 5 | 39 | 5 | 32 | 4 | 7 | 1 | 75 | 3 |
| Total | 45 | 5 | 39 | 5 | 32 | 4 | 7 | 1 | 90 | 13 |
| Na zona rural | - | - | - | - | - | - | - | - | 15 | 10 |
| Total | | | | | | | | | | |
| Escola de 1 professor | 48 922 | 20 410 | 44 434 | 18 467 | 33 272 | 13 304 | 11 162 | 5 163 | 50 658 | 17 677 |
| Escola de 2 e mais professores | 108 392 | 27 363 | 97 430 | 23 368 | 79 275 | 18 903 | 18 155 | 4 465 | 105 772 | 26 430 |
| Total | 157 314 | 47 773 | 141 864 | 41 835 | 112 547 | 32 207 | 29 317 | 9 628 | 156 430 | 44 107 |
| Na zona rural | 66 553 | 26 641 | 60 178 | 23 910 | 45 053 | 17 630 | 15 125 | 6 280 | 67 738 | 24 295 |
| FERNANDO DE NORONHA | | | | | | | | | | |
| Federal | | | | | | | | | | |
| 1a. Série | | | | | | | | | | |
| Escola de 1 professor | - | - | - | - | - | - | - | - | - | - |
| Escola de 2 e mais professores | 94 | 68 | 94 | 68 | 80 | 52 | 14 | 16 | 113 | 30 |
| Total | 94 | 68 | 94 | 68 | 80 | 52 | 14 | 16 | 113 | 30 |
| Na zona rural | - | - | - | - | - | - | - | - | - | - |
| 2a. Série | | | | | | | | | | |
| Escola de 1 professor | - | - | - | - | - | - | - | - | - | - |
| Escola de 2 e mais professores | 31 | 22 | 31 | 22 | 29 | 18 | 2 | 4 | 61 | 6 |
| Total | 31 | 22 | 31 | 22 | 29 | 18 | 2 | 4 | 61 | 6 |
| Na zona rural | - | - | - | - | - | - | - | - | - | - |
| 3a. Série | | | | | | | | | | |
| Escola de 1 professor | - | - | - | - | - | - | - | - | - | - |
| Escola de 2 e mais professores | 24 | 21 | 24 | 21 | 17 | 16 | 7 | 5 | 49 | 12 |
| Total | 24 | 21 | 24 | 21 | 17 | 16 | 7 | 5 | 49 | 12 |
| Na zona rural | - | - | - | - | - | - | - | - | - | - |
| 4a. Série | | | | | | | | | | |
| Escola de 1 professor | - | - | - | - | - | - | - | - | - | - |
| Escola de 2 e mais professores | 26 | 18 | 26 | 17 | 14 | 6 | 12 | 11 | 60 | 51 |
| Total | 26 | 18 | 26 | 17 | 14 | 6 | 12 | 11 | 60 | 51 |
| Na zona rural | - | - | - | - | - | - | - | - | - | - |
| 5a. Série | | | | | | | | | | |
| Escola de 1 professor | - | - | - | - | - | - | - | - | - | - |
| Escola de 2 e mais professores | 26 | 17 | 26 | 17 | 16 | 9 | 10 | 8 | - | - |
| Total | 26 | 17 | 26 | 17 | 16 | 9 | 10 | 8 | - | - |
| Na zona rural | - | - | - | - | - | - | - | - | - | - |
| Total | | | | | | | | | | |
| Escola de 1 professor | - | - | - | - | - | - | - | - | - | - |
| Escola de 2 e mais professores | 201 | 146 | 201 | 145 | 156 | 101 | 45 | 44 | 283 | 99 |
| Total | 201 | 146 | 201 | 145 | 156 | 101 | 45 | 44 | 283 | 99 |
| Na zona rural | - | - | - | - | - | - | - | - | - | - |

# 4.0 — ALUNADO

## 4.01 — MOVIMENTO ESCOLAR, SEGUNDO AS MATRÍCULAS, APROVAÇÕES E REPROVAÇÕES DOS ALUNOS NOVOS E REPETENTES, POR UNIDADE DA FEDERAÇÃO, DEPENDÊNCIA ADMINISTRATIVA, SÉRIE, TIPO DE ESCOLA E LOCALIZAÇÃO

### a) Ambos os Sexos

| UNIDADES DA FEDERAÇÃO, DEPENDÊNCIA ADMINISTRATIVA, SÉRIE, TIPO DE ESCOLA E LOCALIZAÇÃO | MOVIMENTO ESCOLAR | | | | | | | | | |
|---|---|---|---|---|---|---|---|---|---|---|
| | Matrícula total em 1971 | | Matrícula no fim do ano em 30-11-71 | | Aprovações do ano letivo de 1971 | | Reprovações do ano letivo de 1971 | | Matrícula no início do ano até 30-04-72 | |
| | Novos | Repetentes | Novos | Repetentes | Novos | Repetentes | Novos | Repetentes | Novos | Repetentes |
| FERNANDO DE NORONHA (Continuação) | | | | | | | | | | |
| Totais | | | | | | | | | | |
| 1a. Série | | | | | | | | | | |
| Escola de 1 professor | - | - | - | - | - | - | - | - | - | - |
| Escola de 2 e mais professores | 94 | 68 | 94 | 68 | 80 | 52 | 14 | 16 | 113 | 30 |
| Total | 94 | 68 | 94 | 68 | 80 | 52 | 14 | 16 | 113 | 30 |
| Na zona rural | - | - | - | - | - | - | - | - | - | - |
| 2a. Série | | | | | | | | | | |
| Escola de 1 professor | - | - | - | - | - | - | - | - | - | - |
| Escola de 2 e mais professores | 31 | 22 | 31 | 22 | 29 | 18 | 2 | 4 | 61 | 6 |
| Total | 31 | 22 | 31 | 22 | 29 | 18 | 2 | 4 | 61 | 6 |
| Na zona rural | - | - | - | - | - | - | - | - | - | - |
| 3a. Série | | | | | | | | | | |
| Escola de 1 professor | - | - | - | - | - | - | - | - | - | - |
| Escola de 2 e mais professores | 24 | 21 | 24 | 21 | 17 | 16 | 7 | 5 | 49 | 12 |
| Total | 24 | 21 | 24 | 21 | 17 | 16 | 7 | 5 | 49 | 12 |
| Na zona rural | - | - | - | - | - | - | - | - | - | - |
| 4a. Série | | | | | | | | | | |
| Escola de 1 professor | - | - | - | - | - | - | - | - | - | - |
| Escola de 2 e mais professores | 26 | 18 | 26 | 17 | 14 | 6 | 12 | 11 | 60 | 51 |
| Total | 26 | 18 | 26 | 17 | 14 | 6 | 12 | 11 | 60 | 51 |
| Na zona rural | - | - | - | - | - | - | - | - | - | - |
| 5a. Série | | | | | | | | | | |
| Escola de 1 professor | - | - | - | - | - | - | - | - | - | - |
| Escola de 2 e mais professores | 26 | 17 | 26 | 17 | 16 | 9 | 10 | 8 | - | - |
| Total | 26 | 17 | 26 | 17 | 16 | 9 | 10 | 8 | - | - |
| Na zona rural | - | - | - | - | - | - | - | - | - | - |
| Total | | | | | | | | | | |
| Escola de 1 professor | - | - | - | - | - | - | - | - | - | - |
| Escola de 2 e mais professores | 201 | 146 | 201 | 145 | 156 | 101 | 45 | 44 | 283 | 99 |
| Total | 201 | 146 | 201 | 145 | 156 | 101 | 45 | 44 | 283 | 99 |
| Na zona rural | - | - | - | - | - | - | - | - | - | - |
| SERGIPE | | | | | | | | | | |
| Federal | | | | | | | | | | |
| 1a. Série | | | | | | | | | | |
| Escola de 1 professor | 134 | 67 | 124 | 66 | 48 | 33 | 76 | 33 | 133 | 67 |
| Escola de 2 e mais professores | - | - | - | - | - | - | - | - | - | - |
| Total | 134 | 67 | 124 | 66 | 48 | 33 | 76 | 33 | 133 | 67 |
| Na zona rural | 38 | 16 | 37 | 16 | 21 | 4 | 16 | 12 | 47 | 11 |
| 2a. Série | | | | | | | | | | |
| Escola de 1 professor | 20 | 9 | 20 | 9 | 12 | 7 | 8 | 2 | 16 | 14 |
| Escola de 2 e mais professores | - | - | - | - | - | - | - | - | - | - |
| Total | 20 | 9 | 20 | 9 | 12 | 7 | 8 | 2 | 16 | 14 |
| Na zona rural | 12 | 5 | 12 | 5 | 8 | 3 | 4 | 2 | 14 | 5 |
| 3a. Série | | | | | | | | | | |
| Escola de 1 professor | 6 | 3 | 6 | 3 | 3 | 1 | 3 | 2 | 3 | 1 |
| Escola de 2 e mais professores | - | - | - | - | - | - | - | - | - | - |
| Total | 6 | 3 | 6 | 3 | 3 | 1 | 3 | 2 | 3 | 1 |
| Na zona rural | 2 | 2 | 2 | 2 | 2 | - | - | 2 | 2 | 1 |
| 4a. Série | | | | | | | | | | |
| Escola de 1 professor | - | - | - | - | - | - | - | - | 5 | - |
| Escola de 2 e mais professores | - | - | - | - | - | - | - | - | - | - |
| Total | - | - | - | - | - | - | - | - | 5 | - |
| Na zona rural | - | - | - | - | - | - | - | - | 2 | - |
| Total | | | | | | | | | | |
| Escola de 1 professor | 160 | 79 | 150 | 78 | 63 | 41 | 87 | 37 | 157 | 82 |
| Escola de 2 e mais professores | - | - | - | - | - | - | - | - | - | - |
| Total | 160 | 79 | 150 | 78 | 63 | 41 | 87 | 37 | 157 | 82 |
| Na zona rural | 52 | 23 | 51 | 23 | 31 | 7 | 20 | 16 | 65 | 17 |
| Estadual | | | | | | | | | | |
| 1a. Série | | | | | | | | | | |
| Escola de 1 professor | 5 303 | 6 010 | 5 081 | 5 707 | 1 983 | 2 450 | 3 098 | 3 257 | 5 165 | 5 762 |
| Escola de 2 e mais professores | 12 417 | 10 340 | 11 076 | 9 237 | 6 124 | 5 299 | 4 952 | 3 938 | 13 128 | 9 601 |
| Total | 17 720 | 16 350 | 16 157 | 14 944 | 8 107 | 7 749 | 8 050 | 7 195 | 18 293 | 15 363 |
| Na zona rural | 6 681 | 6 928 | 6 413 | 6 609 | 2 543 | 2 929 | 3 870 | 3 680 | 6 368 | 6 718 |
| 2a. Série | | | | | | | | | | |
| Escola de 1 professor | 2 170 | 983 | 2 086 | 918 | 1 305 | 580 | 781 | 338 | 2 255 | 1 126 |
| Escola de 2 e mais professores | 8 583 | 2 461 | 7 820 | 2 152 | 5 437 | 1 504 | 2 383 | 648 | 8 366 | 2 931 |
| Total | 10 753 | 3 444 | 9 906 | 3 070 | 6 742 | 2 084 | 3 164 | 986 | 10 621 | 4 057 |
| Na zona rural | 2 813 | 1 195 | 2 700 | 1 125 | 1 690 | 719 | 1 010 | 406 | 2 949 | 1 373 |

# 4.0 — ALUNADO

## 4.01 — MOVIMENTO ESCOLAR, SEGUNDO AS MATRÍCULAS, APROVAÇÕES E REPROVAÇÕES DOS ALUNOS NOVOS E REPETENTES, POR UNIDADE DA FEDERAÇÃO, DEPENDÊNCIA ADMINISTRATIVA, SÉRIE, TIPO DE ESCOLA E LOCALIZAÇÃO

### a) Ambos os Sexos

| UNIDADES DA FEDERAÇÃO, DEPENDÊNCIA ADMINISTRATIVA, SÉRIE, TIPO DE ESCOLA E LOCALIZAÇÃO | MOVIMENTO ESCOLAR | | | | | | | | | |
|---|---|---|---|---|---|---|---|---|---|---|
| | Matrícula total em 1971 | | Matrícula no fim do ano em 30-11-71 | | Aprovações do ano letivo de 1971 | | Reprovações do ano letivo de 1971 | | Matrícula no início do ano até 30-04-72 | |
| | Novos | Repetentes | Novos | Repetentes | Novos | Repetentes | Novos | Repetentes | Novos | Repetentes |
| SERGIPE (Continuação) | | | | | | | | | | |
| 3a. Série | | | | | | | | | | |
| Escola de 1 professor | 1 162 | 401 | 1 125 | 388 | 806 | 248 | 319 | 140 | 1 304 | 472 |
| Escola de 2 e mais professores | 6 860 | 1 404 | 6 234 | 1 176 | 4 638 | 852 | 1 596 | 324 | 7 010 | 1 788 |
| Total | 8 022 | 1 805 | 7 359 | 1 564 | 5 444 | 1 100 | 1 915 | 464 | 8 314 | 2 260 |
| Na zona rural | 1 608 | 503 | 1 546 | 485 | 1 083 | 313 | 463 | 172 | 1 816 | 611 |
| 4a. Série | | | | | | | | | | |
| Escola de 1 professor | 568 | 159 | 525 | 149 | 333 | 90 | 192 | 59 | 721 | 216 |
| Escola de 2 e mais professores | 5 214 | 898 | 4 883 | 776 | 3 669 | 593 | 1 214 | 183 | 5 578 | 1 061 |
| Total | 5 782 | 1 057 | 5 408 | 925 | 4 002 | 683 | 1 406 | 242 | 6 299 | 1 277 |
| Na zona rural | 853 | 194 | 796 | 182 | 532 | 113 | 264 | 69 | 1 074 | 274 |
| 5a. Série | | | | | | | | | | |
| Escola de 1 professor | - | - | - | - | - | - | - | - | - | - |
| Escola de 2 e mais professores | - | - | - | - | - | - | - | - | 70 | - |
| Total | - | - | - | - | - | - | - | - | 70 | - |
| Na zona rural | - | - | - | - | - | - | - | - | - | - |
| Total | | | | | | | | | | |
| Escola de 1 professor | 9 203 | 7 553 | 8 817 | 7 162 | 4 427 | 3 368 | 4 390 | 3 794 | 9 445 | 7 576 |
| Escola de 2 e mais professores | 33 074 | 15 103 | 30 013 | 13 341 | 19 868 | 8 248 | 10 145 | 5 093 | 34 152 | 15 381 |
| Total | 42 277 | 22 656 | 38 830 | 20 503 | 24 295 | 11 616 | 14 535 | 8 887 | 43 597 | 22 957 |
| Na zona rural | 11 955 | 8 820 | 11 455 | 8 401 | 5 848 | 4 074 | 5 607 | 4 327 | 12 207 | 8 976 |
| Municipal | | | | | | | | | | |
| 1a. Série | | | | | | | | | | |
| Escola de 1 professor | 12 985 | 14 409 | 12 310 | 13 691 | 4 782 | 4 143 | 7 528 | 9 548 | 13 439 | 14 689 |
| Escola de 2 e mais professores | 6 381 | 3 020 | 5 900 | 2 751 | 3 811 | 1 623 | 2 089 | 1 128 | 6 679 | 2 803 |
| Total | 19 366 | 17 429 | 18 210 | 16 442 | 8 593 | 5 766 | 9 617 | 10 676 | 20 118 | 17 492 |
| Na zona rural | 12 635 | 13 793 | 11 949 | 13 136 | 4 730 | 4 041 | 7 219 | 9 095 | 12 697 | 14 113 |
| 2a. Série | | | | | | | | | | |
| Escola de 1 professor | 2 533 | 1 596 | 2 385 | 1 523 | 1 455 | 895 | 930 | 628 | 2 867 | 1 562 |
| Escola de 2 e mais professores | 2 111 | 573 | 1 956 | 538 | 1 467 | 419 | 489 | 119 | 2 389 | 582 |
| Total | 4 644 | 2 169 | 4 341 | 2 061 | 2 922 | 1 314 | 1 419 | 747 | 5 256 | 2 144 |
| Na zona rural | 2 519 | 1 542 | 2 362 | 1 471 | 1 450 | 875 | 912 | 596 | 2 925 | 1 521 |
| 3a. Série | | | | | | | | | | |
| Escola de 1 professor | 1 036 | 546 | 990 | 518 | 647 | 317 | 343 | 201 | 1 279 | 573 |
| Escola de 2 e mais professores | 1 286 | 254 | 1 166 | 233 | 951 | 180 | 215 | 53 | 1 383 | 338 |
| Total | 2 322 | 800 | 2 156 | 751 | 1 598 | 497 | 558 | 254 | 2 662 | 911 |
| Na zona rural | 996 | 553 | 933 | 522 | 628 | 314 | 305 | 208 | 1 291 | 577 |
| 4a. Série | | | | | | | | | | |
| Escola de 1 professor | 261 | 113 | 250 | 111 | 152 | 86 | 98 | 25 | 344 | 171 |
| Escola de 2 e mais professores | 899 | 198 | 816 | 195 | 567 | 150 | 249 | 45 | 886 | 191 |
| Total | 1 160 | 311 | 1 066 | 306 | 719 | 236 | 347 | 70 | 1 230 | 362 |
| Na zona rural | 244 | 111 | 214 | 109 | 118 | 82 | 96 | 27 | 295 | 162 |
| Total | | | | | | | | | | |
| Escola de 1 professor | 16 815 | 16 664 | 15 935 | 15 843 | 7 036 | 5 441 | 8 899 | 10 402 | 17 929 | 16 995 |
| Escola de 2 e mais professores | 10 677 | 4 045 | 9 838 | 3 717 | 6 798 | 2 372 | 3 042 | 1 345 | 11 337 | 3 914 |
| Total | 27 492 | 20 709 | 25 773 | 19 560 | 13 832 | 7 813 | 11 941 | 11 747 | 29 266 | 20 909 |
| Na zona rural | 16 394 | 15 999 | 15 458 | 15 238 | 6 926 | 5 312 | 8 532 | 9 926 | 17 208 | 16 373 |
| Particular | | | | | | | | | | |
| 1a. Série | | | | | | | | | | |
| Escola de 1 professor | 1 567 | 509 | 1 497 | 498 | 937 | 300 | 560 | 198 | 1 628 | 654 |
| Escola de 2 e mais professores | 4 972 | 1 051 | 4 647 | 926 | 3 787 | 725 | 860 | 201 | 4 423 | 1 181 |
| Total | 6 539 | 1 560 | 6 144 | 1 424 | 4 724 | 1 025 | 1 420 | 399 | 6 051 | 1 835 |
| Na zona rural | 323 | 244 | 320 | 242 | 122 | 154 | 198 | 88 | 380 | 271 |
| 2a. Série | | | | | | | | | | |
| Escola de 1 professor | 502 | 75 | 483 | 75 | 400 | 62 | 83 | 13 | 489 | 73 |
| Escola de 2 e mais professores | 2 740 | 350 | 2 615 | 306 | 2 294 | 252 | 321 | 54 | 2 668 | 355 |
| Total | 3 242 | 425 | 3 098 | 381 | 2 694 | 314 | 404 | 67 | 3 157 | 428 |
| Na zona rural | 58 | 12 | 58 | 12 | 44 | 9 | 14 | 3 | 91 | 17 |
| 3a. Série | | | | | | | | | | |
| Escola de 1 professor | 304 | 37 | 284 | 34 | 245 | 24 | 39 | 10 | 291 | 46 |
| Escola de 2 e mais professores | 2 240 | 197 | 2 149 | 187 | 1 927 | 163 | 222 | 24 | 2 380 | 246 |
| Total | 2 544 | 234 | 2 433 | 221 | 2 172 | 187 | 261 | 34 | 2 671 | 292 |
| Na zona rural | 45 | 7 | 42 | 7 | 35 | 1 | 7 | 6 | 47 | 8 |
| 4a. Série | | | | | | | | | | |
| Escola de 1 professor | 232 | 36 | 231 | 34 | 211 | 32 | 20 | 2 | 199 | 32 |
| Escola de 2 e mais professores | 2 131 | 179 | 2 042 | 166 | 1 906 | 149 | 136 | 17 | 2 206 | 168 |
| Total | 2 363 | 215 | 2 273 | 200 | 2 117 | 181 | 156 | 19 | 2 405 | 200 |
| Na zona rural | 7 | - | 7 | - | 5 | - | 2 | - | 13 | 5 |

# 4.0 — ALUNADO

## 4.01 — MOVIMENTO ESCOLAR, SEGUNDO AS MATRÍCULAS, APROVAÇÕES E REPROVAÇÕES DOS ALUNOS NOVOS E REPETENTES, POR UNIDADE DA FEDERAÇÃO, DEPENDÊNCIA ADMINISTRATIVA, SÉRIE, TIPO DE ESCOLA E LOCALIZAÇÃO

### a) Ambos os Sexos

| UNIDADES DA FEDERAÇÃO, DEPENDÊNCIA ADMINISTRATIVA, SÉRIE, TIPO DE ESCOLA E LOCALIZAÇÃO | MOVIMENTO ESCOLAR | | | | | | | | | |
|---|---|---|---|---|---|---|---|---|---|---|
| | Matrícula total em 1971 | | Matrícula no fim do ano em 30-11-71 | | Aprovações do ano letivo de 1971 | | Reprovações do ano letivo de 1971 | | Matrícula no início do ano até 30-04-72 | |
| | Novos | Repetentes | Novos | Repetentes | Novos | Repetentes | Novos | Repetentes | Novos | Repetentes |
| SERGIPE (Continuação) | | | | | | | | | | |
| 5a. Série | | | | | | | | | | |
| Escola de 1 professor | 6 | - | 6 | - | 6 | - | - | - | - | - |
| Escola de 2 e mais professores | 46 | 15 | 43 | 13 | 35 | 9 | 8 | 4 | 13 | 5 |
| Total | 52 | 15 | 49 | 13 | 41 | 9 | 8 | 4 | 13 | 5 |
| Na zona rural | - | - | - | - | - | - | - | - | - | - |
| Total | | | | | | | | | | |
| Escola de 1 professor | 2 611 | 657 | 2 501 | 641 | 1 799 | 418 | 702 | 223 | 2 607 | 805 |
| Escola de 2 e mais professores | 12 129 | 1 792 | 11 496 | 1 598 | 9 949 | 1 298 | 1 547 | 300 | 11 690 | 1 955 |
| Total | 14 740 | 2 449 | 13 997 | 2 239 | 11 748 | 1 716 | 2 249 | 523 | 14 297 | 2 760 |
| Na zona rural | 433 | 263 | 427 | 261 | 206 | 164 | 221 | 97 | 531 | 301 |
| Totais | | | | | | | | | | |
| 1a. Série | | | | | | | | | | |
| Escola de 1 professor | 19 989 | 20 995 | 19 012 | 19 962 | 7 750 | 6 926 | 11 262 | 13 036 | 20 365 | 21 172 |
| Escola de 2 e mais professores | 23 770 | 14 411 | 21 623 | 12 914 | 13 722 | 7 647 | 7 901 | 5 267 | 24 230 | 13 585 |
| Total | 43 759 | 35 406 | 40 635 | 32 876 | 21 472 | 14 573 | 19 163 | 18 303 | 44 595 | 34 757 |
| Na zona rural | 19 677 | 20 981 | 18 719 | 20 003 | 7 416 | 7 128 | 11 303 | 12 875 | 19 492 | 21 113 |
| 2a. Série | | | | | | | | | | |
| Escola de 1 professor | 5 225 | 2 663 | 4 974 | 2 525 | 3 172 | 1 544 | 1 802 | 981 | 5 627 | 2 775 |
| Escola de 2 e mais professores | 13 434 | 3 384 | 12 391 | 2 996 | 9 198 | 2 175 | 3 193 | 821 | 13 423 | 3 868 |
| Total | 18 659 | 6 047 | 17 365 | 5 521 | 12 370 | 3 719 | 4 995 | 1 802 | 19 050 | 6 643 |
| Na zona rural | 5 402 | 2 754 | 5 132 | 2 613 | 3 192 | 1 606 | 1 940 | 1 007 | 5 979 | 2 916 |
| 3a. Série | | | | | | | | | | |
| Escola de 1 professor | 2 508 | 987 | 2 405 | 943 | 1 701 | 590 | 704 | 353 | 2 877 | 1 092 |
| Escola de 2 e mais professores | 10 386 | 1 855 | 9 549 | 1 596 | 7 516 | 1 195 | 2 033 | 401 | 10 773 | 2 372 |
| Total | 12 894 | 2 842 | 11 954 | 2 539 | 9 217 | 1 785 | 2 737 | 754 | 13 650 | 3 464 |
| Na zona rural | 2 651 | 1 065 | 2 523 | 1 016 | 1 748 | 628 | 775 | 388 | 3 156 | 1 197 |
| 4a. Série | | | | | | | | | | |
| Escola de 1 professor | 1 061 | 308 | 1 006 | 294 | 696 | 208 | 310 | 86 | 1 269 | 419 |
| Escola de 2 e mais professores | 8 244 | 1 275 | 7 741 | 1 137 | 6 142 | 892 | 1 599 | 245 | 8 670 | 1 420 |
| Total | 9 305 | 1 583 | 8 747 | 1 431 | 6 838 | 1 100 | 1 909 | 331 | 9 939 | 1 839 |
| Na zona rural | 1 104 | 305 | 1 017 | 291 | 655 | 195 | 362 | 96 | 1 384 | 441 |
| 5a. Série | | | | | | | | | | |
| Escola de 1 professor | 6 | - | 6 | - | 6 | - | - | - | - | - |
| Escola de 2 e mais professores | 46 | 15 | 43 | 13 | 35 | 9 | 8 | 4 | 83 | 5 |
| Total | 52 | 15 | 49 | 13 | 41 | 9 | 8 | 4 | 83 | 5 |
| Na zona rural | - | - | - | - | - | - | - | - | - | - |
| Total | | | | | | | | | | |
| Escola de 1 professor | 28 789 | 24 953 | 27 403 | 23 724 | 13 325 | 9 268 | 14 078 | 14 456 | 30 138 | 25 458 |
| Escola de 2 e mais professores | 55 880 | 20 940 | 51 347 | 18 656 | 36 613 | 11 918 | 14 734 | 6 738 | 57 179 | 21 250 |
| Total | 84 669 | 45 893 | 78 750 | 42 380 | 49 938 | 21 186 | 28 812 | 21 194 | 87 317 | 46 708 |
| Na zona rural | 28 834 | 25 105 | 27 391 | 23 923 | 13 011 | 9 557 | 14 380 | 14 366 | 30 011 | 25 667 |
| BAHIA | | | | | | | | | | |
| Federal | | | | | | | | | | |
| 1a. Série | | | | | | | | | | |
| Escola de 1 professor | 167 | 3 | 167 | 3 | 156 | 3 | 11 | - | 96 | 11 |
| Escola de 2 e mais professores | 730 | 174 | 658 | 165 | 488 | 83 | 170 | 82 | 794 | 206 |
| Total | 897 | 177 | 825 | 168 | 644 | 86 | 181 | 82 | 890 | 217 |
| Na zona rural | 885 | 177 | 813 | 168 | 632 | 86 | 181 | 82 | 890 | 217 |
| 2a. Série | | | | | | | | | | |
| Escola de 1 professor | 74 | - | 74 | - | 73 | - | 1 | - | 50 | - |
| Escola de 2 e mais professores | 348 | 68 | 331 | 67 | 290 | 64 | 41 | 3 | 268 | 25 |
| Total | 422 | 68 | 405 | 67 | 363 | 64 | 42 | 3 | 318 | 25 |
| Na zona rural | 422 | 68 | 405 | 67 | 363 | 64 | 42 | 3 | 294 | 25 |
| 3a. Série | | | | | | | | | | |
| Escola de 1 professor | 9 | - | 9 | - | 8 | - | 1 | - | 6 | - |
| Escola de 2 e mais professores | 268 | 20 | 255 | 20 | 235 | 20 | 20 | - | 205 | 10 |
| Total | 277 | 20 | 264 | 20 | 243 | 20 | 21 | - | 211 | 10 |
| Na zona rural | 277 | 20 | 264 | 20 | 243 | 20 | 21 | - | 211 | 10 |
| 4a. Série | | | | | | | | | | |
| Escola de 1 professor | 7 | - | 7 | - | 7 | - | - | - | 1 | - |
| Escola de 2 e mais professores | 96 | 9 | 96 | 9 | 89 | 7 | 7 | 2 | 181 | 1 |
| Total | 103 | 9 | 103 | 9 | 96 | 7 | 7 | 2 | 182 | 1 |
| Na zona rural | 103 | 9 | 103 | 9 | 96 | 7 | 7 | 2 | 182 | 1 |
| 5a. Série | | | | | | | | | | |
| Escola de 1 professor | 5 | - | 5 | - | 5 | - | - | - | - | - |
| Escola de 2 e mais professores | 67 | 11 | 65 | 7 | 65 | 6 | - | 1 | 139 | 4 |
| Total | 72 | 11 | 70 | 7 | 70 | 6 | - | 1 | 139 | 4 |
| Na zona rural | 72 | 11 | 70 | 7 | 70 | 6 | - | 1 | 139 | 4 |

# 4.0 — ALUNADO

## 4.01 — MOVIMENTO ESCOLAR, SEGUNDO AS MATRÍCULAS, APROVAÇÕES E REPROVAÇÕES DOS ALUNOS NOVOS E REPETENTES, POR UNIDADE DA FEDERAÇÃO, DEPENDÊNCIA ADMINISTRATIVA, SÉRIE, TIPO DE ESCOLA E LOCALIZAÇÃO

### a) Ambos os Sexos

| UNIDADES DA FEDERAÇÃO, DEPENDÊNCIA ADMINISTRATIVA, SÉRIE, TIPO DE ESCOLA E LOCALIZAÇÃO | MOVIMENTO ESCOLAR | | | | | | | | | |
|---|---|---|---|---|---|---|---|---|---|---|
| | Matrícula total em 1971 | | Matrícula no fim do ano em 30-11-71 | | Aprovações do ano letivo de 1971 | | Reprovações do ano letivo de 1971 | | Matrícula no início do ano até 30-04-72 | |
| | Novos | Repetentes | Novos | Repetentes | Novos | Repetentes | Novos | Repetentes | Novos | Repetentes |
| BAHIA (Continuação) | | | | | | | | | | |
| Total | | | | | | | | | | |
| Escola de 1 professor | 262 | 3 | 262 | 3 | 249 | 3 | 13 | - | 153 | 11 |
| Escola de 2 e mais professores | 1 509 | 282 | 1 405 | 268 | 1 167 | 180 | 238 | 88 | 1 587 | 246 |
| Total | 1 771 | 285 | 1 667 | 271 | 1 416 | 183 | 251 | 88 | 1 740 | 257 |
| Na zona rural | 1 759 | 285 | 1 655 | 271 | 1 404 | 183 | 251 | 88 | 1 716 | 257 |
| Estadual | | | | | | | | | | |
| 1a. Série | | | | | | | | | | |
| Escola de 1 professor | 13 214 | 3 209 | 12 167 | 2 990 | 9 324 | 2 276 | 2 843 | 714 | 12 450 | 2 715 |
| Escola de 2 e mais professores | 88 144 | 19 233 | 79 479 | 16 851 | 63 379 | 12 882 | 16 100 | 3 969 | 84 746 | 21 153 |
| Total | 101 358 | 22 442 | 91 646 | 19 841 | 72 703 | 15 158 | 18 943 | 4 683 | 97 196 | 23 868 |
| Na zona rural | 10 021 | 2 995 | 9 336 | 2 782 | 6 963 | 1 971 | 2 373 | 811 | 8 430 | 2 751 |
| 2a. Série | | | | | | | | | | |
| Escola de 1 professor | 5 984 | 1 061 | 5 618 | 996 | 4 659 | 804 | 959 | 192 | 5 496 | 839 |
| Escola de 2 e mais professores | 58 654 | 9 862 | 52 833 | 8 584 | 43 276 | 6 770 | 9 557 | 1 814 | 58 241 | 11 943 |
| Total | 64 638 | 10 923 | 58 451 | 9 580 | 47 935 | 7 574 | 10 516 | 2 006 | 63 737 | 12 782 |
| Na zona rural | 4 401 | 1 183 | 4 156 | 1 101 | 3 347 | 823 | 809 | 278 | 4 618 | 880 |
| 3a. Série | | | | | | | | | | |
| Escola de 1 professor | 5 637 | 815 | 5 179 | 764 | 4 282 | 656 | 897 | 108 | 4 531 | 678 |
| Escola de 2 e mais professores | 55 279 | 8 656 | 50 200 | 7 521 | 41 371 | 6 003 | 8 829 | 1 518 | 53 710 | 8 969 |
| Total | 60 916 | 9 471 | 55 379 | 8 285 | 45 653 | 6 659 | 9 726 | 1 626 | 58 241 | 9 647 |
| Na zona rural | 3 975 | 1 033 | 3 791 | 966 | 3 164 | 793 | 627 | 173 | 4 178 | 702 |
| 4a. Série | | | | | | | | | | |
| Escola de 1 professor | 3 341 | 493 | 3 155 | 470 | 2 712 | 388 | 443 | 82 | 3 861 | 380 |
| Escola de 2 e mais professores | 44 807 | 5 619 | 40 524 | 4 960 | 34 204 | 4 067 | 6 320 | 893 | 44 199 | 6 419 |
| Total | 48 148 | 6 112 | 43 679 | 5 430 | 36 916 | 4 455 | 6 763 | 975 | 48 060 | 6 799 |
| Na zona rural | 2 671 | 514 | 2 533 | 462 | 2 225 | 381 | 308 | 81 | 3 461 | 394 |
| 5a. Série | | | | | | | | | | |
| Escola de 1 professor | 1 525 | 195 | 1 440 | 187 | 1 303 | 166 | 137 | 21 | 1 799 | 161 |
| Escola de 2 e mais professores | 32 356 | 3 354 | 29 724 | 2 914 | 26 313 | 2 521 | 3 411 | 393 | 29 401 | 3 521 |
| Total | 33 881 | 3 459 | 31 164 | 3 101 | 27 616 | 2 687 | 3 548 | 414 | 31 200 | 3 682 |
| Na zona rural | 1 443 | 235 | 1 348 | 199 | 1 243 | 172 | 105 | 27 | 1 694 | 177 |
| 6a. Série | | | | | | | | | | |
| Escola de 1 professor | 6 | - | 6 | - | 5 | - | 1 | - | - | - |
| Escola de 2 e mais professores | 1 383 | 224 | 1 236 | 200 | 1 074 | 159 | 162 | 41 | 1 323 | 117 |
| Total | 1 389 | 224 | 1 242 | 200 | 1 079 | 159 | 163 | 41 | 1 323 | 117 |
| Na zona rural | - | - | - | - | - | - | - | - | - | - |
| Total | | | | | | | | | | |
| Escola de 1 professor | 29 707 | 5 773 | 27 565 | 5 407 | 22 285 | 4 290 | 5 280 | 1 117 | 28 137 | 4 773 |
| Escola de 2 e mais professores | 280 623 | 46 948 | 253 996 | 41 030 | 209 617 | 32 402 | 44 379 | 8 628 | 271 620 | 52 122 |
| Total | 310 330 | 52 721 | 281 561 | 46 437 | 231 902 | 36 692 | 49 659 | 9 745 | 299 757 | 56 895 |
| Na zona rural | 22 511 | 5 960 | 21 164 | 5 510 | 16 942 | 4 140 | 4 222 | 1 370 | 22 381 | 4 904 |
| Municipal | | | | | | | | | | |
| 1a. Série | | | | | | | | | | |
| Escola de 1 professor | 260 476 | 53 645 | 244 932 | 50 404 | 176 296 | 33 028 | 68 636 | 17 376 | 248 485 | 70 204 |
| Escola de 2 e mais professores | 67 350 | 10 572 | 61 673 | 9 926 | 48 828 | 7 312 | 12 845 | 2 614 | 62 096 | 12 117 |
| Total | 327 826 | 64 217 | 306 605 | 60 330 | 225 124 | 40 340 | 81 481 | 19 990 | 310 581 | 82 321 |
| Na zona rural | 245 750 | 50 266 | 230 612 | 47 222 | 165 223 | 30 591 | 65 389 | 16 631 | 236 672 | 67 440 |
| 2a. Série | | | | | | | | | | |
| Escola de 1 professor | 51 842 | 8 212 | 48 880 | 7 683 | 39 667 | 5 890 | 9 213 | 1 793 | 59 452 | 11 467 |
| Escola de 2 e mais professores | 26 025 | 3 421 | 23 791 | 3 190 | 19 539 | 2 574 | 4 252 | 616 | 26 170 | 4 231 |
| Total | 77 867 | 11 633 | 72 671 | 10 873 | 59 206 | 8 464 | 13 465 | 2 409 | 85 622 | 15 698 |
| Na zona rural | 52 192 | 8 222 | 49 010 | 7 689 | 40 065 | 5 873 | 8 945 | 1 816 | 60 570 | 11 779 |
| 3a. Série | | | | | | | | | | |
| Escola de 1 professor | 18 115 | 2 320 | 16 942 | 2 161 | 14 289 | 1 682 | 2 653 | 479 | 19 888 | 3 337 |
| Escola de 2 e mais professores | 16 506 | 1 984 | 15 128 | 1 864 | 12 528 | 1 495 | 2 600 | 369 | 15 976 | 2 601 |
| Total | 34 621 | 4 304 | 32 070 | 4 025 | 26 817 | 3 177 | 5 253 | 848 | 35 864 | 5 938 |
| Na zona rural | 18 964 | 2 388 | 17 680 | 2 235 | 14 966 | 1 740 | 2 714 | 495 | 21 444 | 3 758 |
| 4a. Série | | | | | | | | | | |
| Escola de 1 professor | 4 942 | 508 | 4 636 | 470 | 4 078 | 376 | 558 | 94 | 6 570 | 613 |
| Escola de 2 e mais professores | 9 681 | 1 100 | 8 918 | 1 023 | 7 521 | 802 | 1 397 | 221 | 9 956 | 2 784 |
| Total | 14 623 | 1 608 | 13 554 | 1 493 | 11 599 | 1 178 | 1 955 | 315 | 16 526 | 3 397 |
| Na zona rural | 5 611 | 590 | 5 245 | 550 | 4 609 | 435 | 636 | 115 | 7 376 | 798 |
| 5a. Série | | | | | | | | | | |
| Escola de 1 professor | 1 264 | 139 | 1 228 | 131 | 1 112 | 117 | 116 | 14 | 1 946 | 131 |
| Escola de 2 e mais professores | 5 056 | 443 | 4 722 | 424 | 4 220 | 334 | 502 | 90 | 5 479 | 598 |
| Total | 6 320 | 582 | 5 950 | 555 | 5 332 | 451 | 618 | 104 | 7 425 | 729 |
| Na zona rural | 1 272 | 106 | 1 219 | 98 | 1 112 | 82 | 107 | 16 | 1 826 | 162 |

# 4.0 — ALUNADO

## 4.01 — MOVIMENTO ESCOLAR, SEGUNDO AS MATRÍCULAS, APROVAÇÕES E REPROVAÇÕES DOS ALUNOS NOVOS E REPETENTES, POR UNIDADE DA FEDERAÇÃO, DEPENDÊNCIA ADMINISTRATIVA, SÉRIE, TIPO DE ESCOLA E LOCALIZAÇÃO

### a) Ambos os Sexos

| UNIDADES DA FEDERAÇÃO, DEPENDÊNCIA ADMINISTRATIVA, SÉRIE, TIPO DE ESCOLA E LOCALIZAÇÃO | MOVIMENTO ESCOLAR | | | | | | | | | |
|---|---|---|---|---|---|---|---|---|---|---|
| | Matrícula total em 1971 | | Matrícula no fim do ano em 30-11-71 | | Aprovações do ano letivo de 1971 | | Reprovações do ano letivo de 1971 | | Matrícula no início do ano até 30-04-72 | |
| | Novos | Repetentes | Novos | Repetentes | Novos | Repetentes | Novos | Repetentes | Novos | Repetentes |
| BAHIA (Continuação) | | | | | | | | | | |
| 6a. Série | | | | | | | | | | |
| Escola de 1 professor | - | - | - | - | - | - | - | - | 8 | - |
| Escola de 2 e mais professores | - | - | - | - | - | - | - | - | 80 | - |
| Total | - | - | - | - | - | - | - | - | 88 | - |
| Na zona rural | - | - | - | - | - | - | - | - | 3 | - |
| Total | | | | | | | | | | |
| Escola de 1 professor | 336 639 | 64 824 | 316 618 | 60 849 | 235 442 | 41 093 | 81 176 | 19 756 | 336 349 | 85 752 |
| Escola de 2 e mais professores | 124 618 | 17 520 | 114 232 | 16 427 | 92 636 | 12 517 | 21 596 | 3 910 | 119 757 | 22 331 |
| Total | 461 257 | 82 344 | 430 850 | 77 276 | 328 078 | 53 610 | 102 772 | 23 666 | 456 106 | 108 083 |
| Na zona rural | 323 789 | 61 572 | 303 766 | 57 794 | 225 975 | 38 721 | 77 791 | 19 073 | 327 891 | 83 937 |
| Particular | | | | | | | | | | |
| 1a. Série | | | | | | | | | | |
| Escola de 1 professor | 4 010 | 677 | 3 771 | 640 | 2 954 | 483 | 817 | 157 | 3 379 | 577 |
| Escola de 2 e mais professores | 12 748 | 1 441 | 11 575 | 1 227 | 10 318 | 886 | 1 257 | 341 | 11 806 | 1 389 |
| Total | 16 758 | 2 118 | 15 346 | 1 867 | 13 272 | 1 369 | 2 074 | 498 | 15 185 | 1 966 |
| Na zona rural | 2 649 | 250 | 2 378 | 223 | 1 874 | 156 | 504 | 67 | 2 297 | 294 |
| 2a. Série | | | | | | | | | | |
| Escola de 1 professor | 1 380 | 177 | 1 300 | 173 | 1 117 | 146 | 183 | 27 | 1 178 | 184 |
| Escola de 2 e mais professores | 7 502 | 536 | 7 073 | 465 | 6 425 | 392 | 648 | 73 | 7 437 | 835 |
| Total | 8 882 | 713 | 8 373 | 638 | 7 542 | 538 | 831 | 100 | 8 615 | 1 019 |
| Na zona rural | 897 | 84 | 839 | 77 | 690 | 69 | 149 | 8 | 924 | 107 |
| 3a. Série | | | | | | | | | | |
| Escola de 1 professor | 776 | 57 | 713 | 54 | 625 | 53 | 88 | 1 | 723 | 109 |
| Escola de 2 e mais professores | 6 973 | 396 | 6 573 | 343 | 6 069 | 283 | 504 | 60 | 6 978 | 455 |
| Total | 7 749 | 453 | 7 286 | 397 | 6 694 | 336 | 592 | 61 | 7 701 | 564 |
| Na zona rural | 646 | 57 | 559 | 32 | 497 | 30 | 62 | 2 | 745 | 50 |
| 4a. Série | | | | | | | | | | |
| Escola de 1 professor | 450 | 37 | 419 | 37 | 382 | 36 | 37 | 1 | 398 | 57 |
| Escola de 2 e mais professores | 6 007 | 316 | 5 607 | 275 | 5 198 | 238 | 409 | 37 | 6 789 | 341 |
| Total | 6 457 | 353 | 6 026 | 312 | 5 580 | 274 | 446 | 38 | 7 187 | 398 |
| Na zona rural | 378 | 15 | 345 | 13 | 322 | 13 | 23 | - | 472 | 32 |
| 5a. Série | | | | | | | | | | |
| Escola de 1 professor | 144 | 26 | 132 | 23 | 132 | 22 | - | 1 | 123 | 21 |
| Escola de 2 e mais professores | 4 777 | 249 | 4 549 | 218 | 4 345 | 183 | 204 | 35 | 3 515 | 164 |
| Total | 4 921 | 275 | 4 681 | 241 | 4 477 | 205 | 204 | 36 | 3 638 | 185 |
| Na zona rural | 221 | 12 | 211 | 10 | 210 | 9 | 1 | 1 | 304 | 9 |
| 6a. Série | | | | | | | | | | |
| Escola de 1 professor | - | - | - | - | - | - | - | - | - | - |
| Escola de 2 e mais professores | 97 | - | 97 | - | 91 | - | 6 | - | 378 | 32 |
| Total | 97 | - | 97 | - | 91 | - | 6 | - | 378 | 32 |
| Na zona rural | - | - | - | - | - | - | - | - | 47 | - |
| Total | | | | | | | | | | |
| Escola de 1 professor | 6 760 | 974 | 6 335 | 927 | 5 210 | 740 | 1 125 | 187 | 5 801 | 948 |
| Escola de 2 e mais professores | 38 104 | 2 938 | 35 474 | 2 528 | 32 446 | 1 982 | 3 028 | 546 | 36 903 | 3 216 |
| Total | 44 864 | 3 912 | 41 809 | 3 455 | 37 656 | 2 722 | 4 153 | 733 | 42 704 | 4 164 |
| Na zona rural | 4 791 | 418 | 4 332 | 355 | 3 593 | 277 | 739 | 78 | 4 789 | 492 |
| Totais | | | | | | | | | | |
| 1a. Série | | | | | | | | | | |
| Escola de 1 professor | 277 867 | 57 534 | 261 037 | 54 037 | 188 730 | 35 790 | 72 307 | 18 247 | 264 410 | 73 507 |
| Escola de 2 e mais professores | 168 972 | 31 420 | 153 385 | 28 169 | 123 013 | 21 163 | 30 372 | 7 006 | 159 442 | 34 865 |
| Total | 446 839 | 88 954 | 414 422 | 82 206 | 311 743 | 56 953 | 102 679 | 25 253 | 423 852 | 108 372 |
| Na zona rural | 259 305 | 53 688 | 243 139 | 50 395 | 174 692 | 32 804 | 68 447 | 17 591 | 248 289 | 70 702 |
| 2a. Série | | | | | | | | | | |
| Escola de 1 professor | 59 280 | 9 450 | 55 872 | 8 852 | 45 516 | 6 840 | 10 356 | 2 012 | 66 176 | 12 490 |
| Escola de 2 e mais professores | 92 529 | 13 887 | 84 028 | 12 306 | 69 530 | 9 900 | 14 498 | 2 506 | 92 116 | 17 034 |
| Total | 151 809 | 23 337 | 139 900 | 21 158 | 115 046 | 16 640 | 24 854 | 4 518 | 158 292 | 29 524 |
| Na zona rural | 57 912 | 9 557 | 54 410 | 8 934 | 44 465 | 6 829 | 9 945 | 2 105 | 66 406 | 12 791 |
| 3a. Série | | | | | | | | | | |
| Escola de 1 professor | 24 537 | 3 192 | 22 843 | 2 979 | 19 204 | 2 391 | 3 639 | 588 | 25 148 | 4 124 |
| Escola de 2 e mais professores | 79 026 | 11 056 | 72 156 | 9 748 | 60 203 | 7 801 | 11 953 | 1 947 | 76 869 | 12 035 |
| Total | 103 563 | 14 248 | 94 999 | 12 727 | 79 407 | 10 192 | 15 592 | 2 535 | 102 017 | 16 159 |
| Na zona rural | 23 862 | 3 498 | 22 294 | 3 253 | 18 870 | 2 583 | 3 424 | 670 | 26 578 | 4 520 |
| 4a. Série | | | | | | | | | | |
| Escola de 1 professor | 8 740 | 1 038 | 8 217 | 977 | 7 179 | 800 | 1 038 | 177 | 10 830 | 1 050 |
| Escola de 2 e mais professores | 60 591 | 7 044 | 55 145 | 6 267 | 47 012 | 5 114 | 8 133 | 1 153 | 61 125 | 9 545 |
| Total | 69 331 | 8 082 | 63 362 | 7 244 | 54 191 | 5 914 | 9 171 | 1 330 | 71 955 | 10 595 |
| Na zona rural | 8 763 | 1 128 | 8 226 | 1 034 | 7 252 | 836 | 974 | 198 | 11 491 | 1 225 |

# 4.0 — ALUNADO

## 4.01 — MOVIMENTO ESCOLAR, SEGUNDO AS MATRÍCULAS, APROVAÇÕES E REPROVAÇÕES DOS ALUNOS NOVOS E REPETENTES, POR UNIDADE DA FEDERAÇÃO, DEPENDÊNCIA ADMINISTRATIVA, SÉRIE, TIPO DE ESCOLA E LOCALIZAÇÃO

### a) Ambos os Sexos

| UNIDADES DA FEDERAÇÃO, DEPENDÊNCIA ADMINISTRATIVA, SÉRIE, TIPO DE ESCOLA E LOCALIZAÇÃO | MOVIMENTO ESCOLAR | | | | | | | | | |
|---|---|---|---|---|---|---|---|---|---|---|
| | Matrícula total em 1971 | | Matrícula no fim do ano em 30-11-71 | | Aprovações do ano letivo de 1971 | | Reprovações do ano letivo de 1971 | | Matrícula no início do ano até 30-04-72 | |
| | Novos | Repetentes | Novos | Repetentes | Novos | Repetentes | Novos | Repetentes | Novos | Repetentes |
| BAHIA (Continuação) | | | | | | | | | | |
| 5a. Série | | | | | | | | | | |
| Escola de 1 professor | 2 938 | 360 | 2 805 | 341 | 2 552 | 305 | 253 | 36 | 3 868 | 313 |
| Escola de 2 e mais professores | 42 256 | 4 057 | 39 060 | 3 563 | 34 943 | 3 044 | 4 117 | 519 | 38 534 | 4 287 |
| Total | 45 194 | 4 417 | 41 865 | 3 904 | 37 495 | 3 349 | 4 370 | 555 | 42 402 | 4 600 |
| Na zona rural | 3 008 | 364 | 2 848 | 314 | 2 635 | 269 | 213 | 45 | 3 963 | 352 |
| 6a. Série | | | | | | | | | | |
| Escola de 1 professor | 6 | - | 6 | - | 5 | - | 1 | - | 8 | - |
| Escola de 2 e mais professores | 1 480 | 224 | 1 333 | 200 | 1 165 | 159 | 168 | 41 | 1 781 | 149 |
| Total | 1 486 | 224 | 1 339 | 200 | 1 170 | 159 | 169 | 41 | 1 789 | 149 |
| Na zona rural | - | - | - | - | - | - | - | - | 50 | - |
| Total | | | | | | | | | | |
| Escola de 1 professor | 373 368 | 71 574 | 350 780 | 67 186 | 263 186 | 46 126 | 87 594 | 21 060 | 370 440 | 91 484 |
| Escola de 2 e mais professores | 444 854 | 67 688 | 405 107 | 60 253 | 335 866 | 47 081 | 69 241 | 13 172 | 429 867 | 77 915 |
| Total | 818 222 | 139 262 | 755 887 | 127 439 | 599 052 | 93 207 | 156 835 | 34 232 | 800 307 | 169 399 |
| Na zona rural | 352 850 | 68 235 | 330 917 | 63 930 | 247 914 | 43 321 | 83 003 | 20 609 | 356 777 | 89 590 |
| MINAS GERAIS | | | | | | | | | | |
| Federal | | | | | | | | | | |
| 1a. Série | | | | | | | | | | |
| Escola de 1 professor | 369 | 226 | 259 | 170 | 122 | 155 | 137 | 15 | 428 | 241 |
| Escola de 2 e mais professores | 1 511 | 838 | 1 369 | 717 | 1 080 | 566 | 289 | 151 | 1 679 | 664 |
| Total | 1 880 | 1 064 | 1 628 | 887 | 1 202 | 721 | 426 | 166 | 2 107 | 905 |
| Na zona rural | 845 | 595 | 673 | 502 | 454 | 447 | 219 | 55 | 1 121 | 491 |
| 2a. Série | | | | | | | | | | |
| Escola de 1 professor | 153 | 48 | 127 | 36 | 93 | 34 | 34 | 2 | 186 | 43 |
| Escola de 2 e mais professores | 1 244 | 303 | 1 104 | 224 | 951 | 173 | 153 | 51 | 1 350 | 235 |
| Total | 1 397 | 351 | 1 231 | 260 | 1 044 | 207 | 187 | 53 | 1 536 | 278 |
| Na zona rural | 440 | 200 | 346 | 130 | 262 | 117 | 84 | 13 | 772 | 139 |
| 3a. Série | | | | | | | | | | |
| Escola de 1 professor | 133 | 19 | 113 | 18 | 101 | 18 | 12 | - | 131 | 30 |
| Escola de 2 e mais professores | 900 | 220 | 815 | 176 | 705 | 135 | 110 | 41 | 903 | 132 |
| Total | 1 033 | 239 | 928 | 194 | 806 | 153 | 122 | 41 | 1 034 | 162 |
| Na zona rural | 302 | 118 | 268 | 93 | 232 | 73 | 36 | 20 | 304 | 61 |
| 4a. Série | | | | | | | | | | |
| Escola de 1 professor | 10 | - | 8 | - | 8 | - | - | - | 8 | - |
| Escola de 2 e mais professores | 978 | 100 | 889 | 74 | 816 | 65 | 73 | 9 | 810 | 66 |
| Total | 988 | 100 | 897 | 74 | 824 | 65 | 73 | 9 | 818 | 66 |
| Na zona rural | 212 | 44 | 197 | 27 | 172 | 21 | 25 | 6 | 158 | 11 |
| Total | | | | | | | | | | |
| Escola de 1 professor | 665 | 293 | 507 | 224 | 324 | 207 | 183 | 17 | 753 | 314 |
| Escola de 2 e mais professores | 4 633 | 1 461 | 4 177 | 1 191 | 3 552 | 939 | 625 | 252 | 4 742 | 1 097 |
| Total | 5 298 | 1 754 | 4 684 | 1 415 | 3 876 | 1 146 | 808 | 269 | 5 495 | 1 411 |
| Na zona rural | 1 799 | 957 | 1 484 | 752 | 1 120 | 658 | 364 | 94 | 2 355 | 702 |
| Estadual | | | | | | | | | | |
| 1a. Série | | | | | | | | | | |
| Escola de 1 professor | 9 162 | 5 814 | 7 401 | 4 688 | 4 328 | 2 822 | 3 063 | 1 866 | 8 385 | 5 437 |
| Escola de 2 e mais professores | 336 092 | 240 775 | 280 932 | 197 409 | 186 931 | 127 329 | 94 001 | 70 080 | 304 907 | 216 649 |
| Total | 345 254 | 246 589 | 288 333 | 202 097 | 191 259 | 130 151 | 97 074 | 71 946 | 313 292 | 222 086 |
| Na zona rural | 68 428 | 48 121 | 56 083 | 40 001 | 33 774 | 25 492 | 22 309 | 14 509 | 61 106 | 44 856 |
| 2a. Série | | | | | | | | | | |
| Escola de 1 professor | 4 038 | 1 947 | 3 303 | 1 558 | 2 508 | 1 148 | 795 | 410 | 4 371 | 1 592 |
| Escola de 2 e mais professores | 238 843 | 85 946 | 205 904 | 69 884 | 167 618 | 52 946 | 38 286 | 16 938 | 223 811 | 73 434 |
| Total | 242 881 | 87 893 | 209 207 | 71 442 | 170 126 | 54 094 | 39 081 | 17 348 | 228 182 | 75 026 |
| Na zona rural | 39 295 | 18 571 | 32 952 | 15 095 | 24 261 | 10 981 | 8 691 | 4 114 | 38 261 | 16 549 |
| 3a. Série | | | | | | | | | | |
| Escola de 1 professor | 2 384 | 953 | 1 929 | 783 | 1 559 | 616 | 370 | 167 | 2 613 | 946 |
| Escola de 2 e mais professores | 198 970 | 65 220 | 173 019 | 52 807 | 145 031 | 41 393 | 27 988 | 11 414 | 207 020 | 54 059 |
| Total | 201 354 | 66 173 | 174 948 | 53 590 | 146 590 | 42 009 | 28 358 | 11 581 | 209 633 | 55 005 |
| Na zona rural | 30 074 | 12 443 | 25 159 | 10 251 | 19 862 | 7 862 | 5 297 | 2 389 | 30 380 | 11 044 |
| 4a. Série | | | | | | | | | | |
| Escola de 1 professor | 449 | 136 | 343 | 98 | 292 | 78 | 51 | 20 | 489 | 134 |
| Escola de 2 e mais professores | 172 502 | 38 574 | 152 572 | 31 147 | 138 149 | 26 779 | 14 423 | 4 368 | 175 160 | 32 027 |
| Total | 172 951 | 38 710 | 152 915 | 31 245 | 138 441 | 26 857 | 14 474 | 4 388 | 175 649 | 32 161 |
| Na zona rural | 21 266 | 6 356 | 18 277 | 5 254 | 15 812 | 4 479 | 2 465 | 775 | 22 224 | 5 954 |
| 5a. Série | | | | | | | | | | |
| Escola de 1 professor | 34 | 1 | 10 | - | 9 | - | 1 | - | - | - |
| Escola de 2 e mais professores | 3 989 | 360 | 3 107 | 238 | 2 595 | 202 | 512 | 36 | 3 706 | 200 |
| Total | 4 023 | 361 | 3 117 | 238 | 2 604 | 202 | 513 | 36 | 3 706 | 200 |
| Na zona rural | 118 | 40 | 104 | 17 | 100 | 17 | 4 | - | 225 | 9 |

# 4.0 — ALUNADO

## 4.01 — MOVIMENTO ESCOLAR, SEGUNDO AS MATRÍCULAS, APROVAÇÕES E REPROVAÇÕES DOS ALUNOS NOVOS E REPETENTES, POR UNIDADE DA FEDERAÇÃO, DEPENDÊNCIA ADMINISTRATIVA, SÉRIE, TIPO DE ESCOLA E LOCALIZAÇÃO

### a) Ambos os Sexos

| UNIDADES DA FEDERAÇÃO, DEPENDÊNCIA ADMINISTRATIVA, SÉRIE, TIPO DE ESCOLA E LOCALIZAÇÃO | MOVIMENTO ESCOLAR | | | | | | | | | |
|---|---|---|---|---|---|---|---|---|---|---|
| | Matrícula total em 1971 | | Matrícula no fim do ano em 30-11-71 | | Aprovações do ano letivo de 1971 | | Reprovações do ano letivo de 1971 | | Matrícula no início do ano até 30-04-72 | |
| | Novos | Repetentes | Novos | Repetentes | Novos | Repetentes | Novos | Repetentes | Novos | Repetentes |
| MINAS GERAIS (Continuação) | | | | | | | | | | |
| 6a. Série | | | | | | | | | | |
| Escola de 1 professor | - | - | - | - | - | - | - | - | - | - |
| Escola de 2 e mais professores | 911 | 32 | 741 | 26 | 642 | 26 | 99 | - | 850 | 37 |
| Total | 911 | 32 | 741 | 26 | 642 | 26 | 99 | - | 850 | 37 |
| Na zona rural | 23 | 2 | 23 | 1 | 23 | 1 | - | - | 63 | - |
| Total | | | | | | | | | | |
| Escola de 1 professor | 16 067 | 8 851 | 12 986 | 7 127 | 8 696 | 4 664 | 4 290 | 2 463 | 15 858 | 8 109 |
| Escola de 2 e mais professores | 951 307 | 430 907 | 816 275 | 351 511 | 640 966 | 248 675 | 175 309 | 102 836 | 915 454 | 376 406 |
| Total | 967 374 | 439 758 | 829 261 | 358 638 | 649 662 | 253 339 | 179 599 | 106 299 | 931 312 | 384 515 |
| Na zona rural | 159 204 | 85 533 | 132 598 | 70 619 | 93 832 | 48 832 | 38 766 | 21 787 | 152 259 | 78 412 |
| Municipal | | | | | | | | | | |
| 1a. Série | | | | | | | | | | |
| Escola de 1 professor | 143 265 | 69 634 | 121 593 | 59 204 | 68 027 | 33 856 | 53 566 | 25 348 | 125 800 | 71 872 |
| Escola de 2 e mais professores | 78 383 | 47 550 | 67 273 | 41 156 | 35 773 | 24 266 | 31 500 | 16 890 | 69 189 | 41 577 |
| Total | 221 648 | 117 184 | 188 866 | 100 360 | 103 800 | 58 122 | 85 066 | 42 238 | 194 989 | 120 449 |
| Na zona rural | 207 284 | 108 410 | 176 678 | 92 893 | 97 026 | 53 720 | 79 652 | 39 173 | 179 196 | 110 409 |
| 2a. Série | | | | | | | | | | |
| Escola de 1 professor | 49 847 | 18 067 | 41 971 | 14 982 | 31 055 | 10 438 | 10 916 | 4 544 | 54 454 | 17 432 |
| Escola de 2 e mais professores | 39 358 | 16 332 | 34 063 | 13 728 | 24 586 | 9 553 | 9 477 | 4 175 | 41 534 | 15 209 |
| Total | 89 205 | 34 399 | 76 034 | 28 710 | 55 641 | 19 991 | 20 393 | 8 719 | 95 988 | 32 641 |
| Na zona rural | 81 421 | 31 392 | 69 299 | 26 245 | 50 312 | 18 197 | 18 987 | 8 048 | 87 519 | 29 890 |
| 3a. Série | | | | | | | | | | |
| Escola de 1 professor | 27 382 | 9 609 | 23 069 | 7 917 | 18 025 | 5 911 | 5 044 | 2 006 | 28 534 | 8 991 |
| Escola de 2 e mais professores | 26 626 | 9 715 | 23 066 | 8 185 | 17 953 | 6 167 | 5 113 | 2 018 | 28 925 | 8 870 |
| Total | 54 008 | 19 324 | 46 135 | 16 102 | 35 978 | 12 078 | 10 157 | 4 024 | 57 459 | 17 861 |
| Na zona rural | 48 212 | 17 450 | 40 988 | 14 587 | 31 676 | 10 968 | 9 312 | 3 619 | 50 194 | 16 154 |
| 4a. Série | | | | | | | | | | |
| Escola de 1 professor | 2 927 | 435 | 2 400 | 331 | 2 039 | 284 | 361 | 47 | 3 663 | 606 |
| Escola de 2 e mais professores | 12 572 | 2 854 | 10 858 | 2 333 | 9 520 | 1 974 | 1 338 | 359 | 15 027 | 2 899 |
| Total | 15 499 | 3 289 | 13 258 | 2 664 | 11 559 | 2 258 | 1 699 | 406 | 18 690 | 3 505 |
| Na zona rural | 11 165 | 2 274 | 9 370 | 1 883 | 8 028 | 1 581 | 1 342 | 302 | 13 100 | 2 581 |
| 5a. Série | | | | | | | | | | |
| Escola de 1 professor | 200 | 14 | 178 | 8 | 157 | 6 | 21 | 2 | 59 | 3 |
| Escola de 2 e mais professores | 298 | 34 | 236 | 31 | 200 | 27 | 36 | 4 | 197 | 21 |
| Total | 498 | 48 | 414 | 39 | 357 | 33 | 57 | 6 | 256 | 24 |
| Na zona rural | 188 | 27 | 157 | 24 | 136 | 20 | 21 | 4 | 144 | 20 |
| 6a. Série | | | | | | | | | | |
| Escola de 1 professor | 2 | - | 2 | - | 2 | - | - | - | - | 2 |
| Escola de 2 e mais professores | 31 | 1 | 25 | - | 24 | - | 1 | - | - | - |
| Total | 33 | 1 | 27 | - | 26 | - | 1 | - | - | 2 |
| Na zona rural | 14 | - | 14 | - | 13 | - | 1 | - | - | 2 |
| Total | | | | | | | | | | |
| Escola de 1 professor | 223 623 | 97 759 | 189 213 | 82 442 | 119 305 | 50 495 | 69 908 | 31 947 | 212 510 | 98 906 |
| Escola de 2 e mais professores | 157 268 | 76 486 | 135 521 | 65 433 | 88 056 | 41 987 | 47 465 | 23 446 | 154 872 | 75 576 |
| Total | 380 891 | 174 245 | 324 734 | 147 875 | 207 361 | 92 482 | 117 373 | 55 393 | 367 382 | 174 482 |
| Na zona rural | 348 284 | 159 553 | 296 506 | 135 632 | 187 191 | 84 486 | 109 315 | 51 146 | 330 153 | 159 056 |
| Particular | | | | | | | | | | |
| 1a. Série | | | | | | | | | | |
| Escola de 1 professor | 1 016 | 346 | 897 | 285 | 548 | 176 | 349 | 109 | 898 | 357 |
| Escola de 2 e mais professores | 11 612 | 2 849 | 10 455 | 2 496 | 8 568 | 1 845 | 1 887 | 651 | 10 041 | 2 792 |
| Total | 12 628 | 3 195 | 11 352 | 2 781 | 9 116 | 2 021 | 2 236 | 760 | 10 939 | 3 149 |
| Na zona rural | 2 076 | 1 167 | 1 749 | 1 001 | 936 | 667 | 813 | 334 | 1 672 | 1 201 |
| 2a. Série | | | | | | | | | | |
| Escola de 1 professor | 228 | 60 | 215 | 46 | 166 | 19 | 49 | 27 | 296 | 74 |
| Escola de 2 e mais professores | 8 992 | 1 073 | 8 407 | 938 | 7 613 | 742 | 794 | 196 | 8 418 | 974 |
| Total | 9 220 | 1 133 | 8 622 | 984 | 7 779 | 761 | 843 | 223 | 8 714 | 1 048 |
| Na zona rural | 913 | 346 | 799 | 284 | 611 | 205 | 188 | 79 | 980 | 277 |
| 3a. Série | | | | | | | | | | |
| Escola de 1 professor | 115 | 24 | 110 | 24 | 92 | 18 | 18 | 6 | 106 | 18 |
| Escola de 2 e mais professores | 8 206 | 961 | 7 657 | 843 | 7 103 | 718 | 554 | 125 | 8 064 | 739 |
| Total | 8 321 | 985 | 7 767 | 867 | 7 195 | 736 | 572 | 131 | 8 170 | 757 |
| Na zona rural | 656 | 229 | 568 | 196 | 476 | 162 | 92 | 34 | 711 | 149 |
| 4a. Série | | | | | | | | | | |
| Escola de 1 professor | 71 | 17 | 69 | 14 | 41 | 7 | 28 | 7 | 62 | 36 |
| Escola de 2 e mais professores | 7 973 | 742 | 7 573 | 674 | 7 253 | 604 | 320 | 70 | 7 953 | 434 |
| Total | 8 044 | 759 | 7 642 | 688 | 7 294 | 611 | 348 | 77 | 8 015 | 470 |
| Na zona rural | 518 | 147 | 456 | 132 | 409 | 111 | 47 | 21 | 548 | 72 |

# 4.0 — ALUNADO

## 4.01 — MOVIMENTO ESCOLAR, SEGUNDO AS MATRÍCULAS, APROVAÇÕES E REPROVAÇÕES DOS ALUNOS NOVOS E REPETENTES, POR UNIDADE DA FEDERAÇÃO, DEPENDÊNCIA ADMINISTRATIVA, SÉRIE, TIPO DE ESCOLA E LOCALIZAÇÃO

### a) Ambos os Sexos

| UNIDADES DA FEDERAÇÃO, DEPENDÊNCIA ADMINISTRATIVA, SÉRIE, TIPO DE ESCOLA E LOCALIZAÇÃO | MOVIMENTO ESCOLAR | | | | | | | | | |
|---|---|---|---|---|---|---|---|---|---|---|
| | Matrícula total em 1971 | | Matrícula no fim do ano em 30-11-71 | | Aprovações do ano letivo de 1971 | | Reprovações do ano letivo de 1971 | | Matrícula no início do ano até 30-04-72 | |
| | Novos | Repetentes | Novos | Repetentes | Novos | Repetentes | Novos | Repetentes | Novos | Repetentes |
| MINAS GERAIS (Continuação) | | | | | | | | | | |
| 5a. Série | | | | | | | | | | |
| Escola de 1 professor | 140 | 22 | 139 | 21 | 135 | 21 | 4 | - | 169 | 1 |
| Escola de 2 e mais professores | 2 462 | 131 | 2 007 | 119 | 1 862 | 84 | 145 | 35 | 1 006 | 87 |
| Total | 2 602 | 153 | 2 146 | 140 | 1 997 | 105 | 149 | 35 | 1 175 | 88 |
| Na zona rural | 105 | 7 | 101 | 3 | 94 | 3 | 7 | - | 42 | - |
| 6a. Série | | | | | | | | | | |
| Escola de 1 professor | - | - | - | - | - | - | - | - | - | - |
| Escola de 2 e mais professores | 120 | 2 | 103 | 2 | 87 | 1 | 16 | 1 | 68 | - |
| Total | 120 | 2 | 103 | 2 | 87 | 1 | 16 | 1 | 68 | - |
| Na zona rural | - | - | - | - | - | - | - | - | - | - |
| Total | | | | | | | | | | |
| Escola de 1 professor | 1 570 | 469 | 1 430 | 390 | 982 | 241 | 448 | 149 | 1 531 | 486 |
| Escola de 2 e mais professores | 39 365 | 5 758 | 36 202 | 5 072 | 32 486 | 3 994 | 3 716 | 1 078 | 35 550 | 5 026 |
| Total | 40 935 | 6 227 | 37 632 | 5 462 | 33 468 | 4 235 | 4 164 | 1 227 | 37 081 | 5 512 |
| Na zona rural | 4 268 | 1 896 | 3 673 | 1 616 | 2 526 | 1 148 | 1 147 | 468 | 3 948 | 1 699 |
| Totais | | | | | | | | | | |
| 1a. Série | | | | | | | | | | |
| Escola de 1 professor | 153 812 | 76 020 | 130 150 | 64 347 | 73 025 | 37 009 | 57 125 | 27 338 | 135 511 | 77 907 |
| Escola de 2 e mais professores | 427 598 | 292 012 | 360 029 | 241 778 | 232 352 | 154 006 | 127 677 | 87 772 | 385 816 | 268 682 |
| Total | 581 410 | 368 032 | 490 179 | 306 125 | 305 377 | 191 015 | 184 802 | 115 110 | 521 327 | 346 589 |
| Na zona rural | 278 633 | 158 293 | 235 183 | 134 397 | 132 190 | 80 326 | 102 993 | 54 071 | 243 095 | 156 957 |
| 2a. Série | | | | | | | | | | |
| Escola de 1 professor | 54 266 | 20 122 | 45 616 | 16 622 | 33 822 | 11 639 | 11 794 | 4 983 | 59 307 | 19 141 |
| Escola de 2 e mais professores | 288 437 | 103 654 | 249 478 | 84 774 | 200 768 | 63 414 | 48 710 | 21 360 | 275 113 | 89 852 |
| Total | 342 703 | 123 776 | 295 094 | 101 396 | 234 590 | 75 053 | 60 504 | 26 343 | 334 420 | 108 993 |
| Na zona rural | 122 069 | 50 509 | 103 396 | 41 754 | 75 446 | 29 500 | 27 950 | 12 254 | 127 532 | 46 855 |
| 3a. Série | | | | | | | | | | |
| Escola de 1 professor | 30 014 | 10 605 | 25 221 | 8 742 | 19 777 | 6 563 | 5 444 | 2 179 | 31 384 | 9 985 |
| Escola de 2 e mais professores | 234 702 | 76 116 | 204 557 | 62 011 | 170 792 | 48 413 | 33 765 | 13 598 | 244 912 | 63 800 |
| Total | 264 716 | 86 721 | 229 778 | 70 753 | 190 569 | 54 976 | 39 209 | 15 777 | 276 296 | 73 785 |
| Na zona rural | 79 244 | 30 240 | 66 983 | 25 127 | 52 246 | 19 065 | 14 737 | 6 062 | 81 589 | 27 408 |
| 4a. Série | | | | | | | | | | |
| Escola de 1 professor | 3 457 | 588 | 2 820 | 443 | 2 380 | 369 | 440 | 74 | 4 222 | 776 |
| Escola de 2 e mais professores | 194 025 | 42 270 | 171 892 | 34 228 | 155 738 | 29 422 | 16 154 | 4 806 | 198 950 | 35 426 |
| Total | 197 482 | 42 858 | 174 712 | 34 671 | 158 118 | 29 791 | 16 594 | 4 880 | 203 172 | 36 202 |
| Na zona rural | 33 161 | 8 821 | 28 300 | 7 296 | 24 421 | 6 192 | 3 879 | 1 104 | 36 025 | 8 618 |
| 5a. Série | | | | | | | | | | |
| Escola de 1 professor | 374 | 37 | 327 | 29 | 301 | 27 | 26 | 2 | 228 | 4 |
| Escola de 2 e mais professores | 6 749 | 525 | 5 350 | 388 | 4 657 | 313 | 693 | 75 | 4 909 | 308 |
| Total | 7 123 | 562 | 5 677 | 417 | 4 958 | 340 | 719 | 77 | 5 137 | 312 |
| Na zona rural | 411 | 74 | 362 | 44 | 330 | 40 | 32 | 4 | 411 | 29 |
| 6a. Série | | | | | | | | | | |
| Escola de 1 professor | 2 | - | 2 | - | 2 | - | - | - | - | 2 |
| Escola de 2 e mais professores | 1 062 | 35 | 869 | 28 | 753 | 27 | 116 | 1 | 918 | 37 |
| Total | 1 064 | 35 | 871 | 28 | 755 | 27 | 116 | 1 | 918 | 39 |
| Na zona rural | 37 | 2 | 37 | 1 | 36 | 1 | 1 | - | 63 | 2 |
| Total | | | | | | | | | | |
| Escola de 1 professor | 241 925 | 107 372 | 204 136 | 90 183 | 129 307 | 55 607 | 74 829 | 34 576 | 230 652 | 107 815 |
| Escola de 2 e mais professores | 1 152 573 | 514 612 | 992 175 | 423 207 | 765 060 | 295 595 | 227 115 | 127 612 | 1 110 618 | 458 105 |
| Total | 1 394 498 | 621 984 | 1 196 311 | 513 390 | 894 367 | 351 202 | 301 944 | 162 188 | 1 341 270 | 565 920 |
| Na zona rural | 513 555 | 247 939 | 434 261 | 208 619 | 284 669 | 135 124 | 149 592 | 73 495 | 488 715 | 239 869 |
| ESPÍRITO SANTO | | | | | | | | | | |
| Federal | | | | | | | | | | |
| 1a. Série | | | | | | | | | | |
| Escola de 1 professor | 12 | - | 11 | - | 9 | - | 2 | - | 15 | - |
| Escola de 2 e mais professores | - | - | - | - | - | - | - | - | - | - |
| Total | 12 | - | 11 | - | 9 | - | 2 | - | 15 | - |
| Na zona rural | 12 | - | 11 | - | 9 | - | 2 | - | 15 | - |
| 2a. Série | | | | | | | | | | |
| Escola de 1 professor | 46 | - | 43 | - | 33 | - | 10 | - | 8 | - |
| Escola de 2 e mais professores | - | - | - | - | - | - | - | - | - | - |
| Total | 46 | - | 43 | - | 33 | - | 10 | - | 8 | - |
| Na zona rural | 6 | - | 6 | - | 6 | - | - | - | 8 | - |
| Total | | | | | | | | | | |
| Escola de 1 professor | 58 | - | 54 | - | 42 | - | 12 | - | 23 | - |
| Escola de 2 e mais professores | - | - | - | - | - | - | - | - | - | - |
| Total | 58 | - | 54 | - | 42 | - | 12 | - | 23 | - |
| Na zona rural | 18 | - | 17 | - | 15 | - | 2 | - | 23 | - |

# 4.0 — ALUNADO

## 4.01 — MOVIMENTO ESCOLAR, SEGUNDO AS MATRÍCULAS, APROVAÇÕES E REPROVAÇÕES DOS ALUNOS NOVOS E REPETENTES, POR UNIDADE DA FEDERAÇÃO, DEPENDÊNCIA ADMINISTRATIVA, SÉRIE, TIPO DE ESCOLA E LOCALIZAÇÃO

### a) Ambos os Sexos

| UNIDADES DA FEDERAÇÃO, DEPENDÊNCIA ADMINISTRATIVA, SÉRIE, TIPO DE ESCOLA E LOCALIZAÇÃO | MOVIMENTO ESCOLAR | | | | | | | | | |
|---|---|---|---|---|---|---|---|---|---|---|
| | Matrícula total em 1971 | | Matrícula no fim do ano em 30-11-71 | | Aprovações do ano letivo de 1971 | | Reprovações do ano letivo de 1971 | | Matrícula no início do ano até 30-04-72 | |
| | Novos | Repetentes | Novos | Repetentes | Novos | Repetentes | Novos | Repetentes | Novos | Repetentes |
| ESPÍRITO SANTO (Continuação) | | | | | | | | | | |
| Estadual | | | | | | | | | | |
| 1a. Série | | | | | | | | | | |
| Escola de 1 professor | 53 133 | 20 085 | 46 878 | 17 526 | 22 671 | 10 127 | 24 007 | 7 399 | 38 055 | 23 842 |
| Escola de 2 e mais professores | 40 273 | 16 479 | 33 865 | 13 581 | 21 421 | 8 646 | 12 444 | 4 935 | 36 516 | 16 402 |
| Total | 93 406 | 36 564 | 80 543 | 31 107 | 44 092 | 18 773 | 36 451 | 12 334 | 74 571 | 40 244 |
| Na zona rural | 57 936 | 22 153 | 50 910 | 19 411 | 25 282 | 11 345 | 25 628 | 8 066 | 41 962 | 26 114 |
| 2a. Série | | | | | | | | | | |
| Escola de 1 professor | 23 935 | 4 334 | 21 215 | 3 715 | 16 736 | 2 910 | 4 479 | 805 | 22 418 | 4 765 |
| Escola de 2 e mais professores | 28 555 | 6 342 | 24 723 | 5 020 | 19 706 | 3 834 | 5 017 | 1 186 | 27 024 | 6 106 |
| Total | 52 490 | 10 676 | 45 938 | 8 735 | 36 442 | 6 744 | 9 496 | 1 991 | 49 442 | 10 871 |
| Na zona rural | 27 279 | 5 159 | 24 266 | 4 359 | 19 060 | 3 414 | 5 206 | 945 | 25 263 | 5 632 |
| 3a. Série | | | | | | | | | | |
| Escola de 1 professor | 15 777 | 2 454 | 13 921 | 2 084 | 11 809 | 1 686 | 2 112 | 398 | 15 205 | 2 945 |
| Escola de 2 e mais professores | 26 067 | 4 674 | 22 610 | 3 756 | 18 388 | 2 878 | 4 222 | 878 | 23 033 | 4 741 |
| Total | 41 844 | 7 128 | 36 531 | 5 840 | 30 197 | 4 564 | 6 334 | 1 276 | 38 238 | 7 686 |
| Na zona rural | 18 049 | 3 048 | 15 939 | 2 592 | 13 491 | 2 100 | 2 448 | 492 | 17 549 | 3 504 |
| 4a. Série | | | | | | | | | | |
| Escola de 1 professor | 10 490 | 1 477 | 9 184 | 1 227 | 8 219 | 1 078 | 965 | 149 | 9 896 | 1 457 |
| Escola de 2 e mais professores | 20 836 | 3 295 | 18 652 | 2 675 | 15 929 | 2 182 | 2 723 | 493 | 20 216 | 3 033 |
| Total | 31 326 | 4 772 | 27 836 | 3 902 | 24 148 | 3 260 | 3 688 | 642 | 30 112 | 4 490 |
| Na zona rural | 12 577 | 1 881 | 11 104 | 1 576 | 9 864 | 1 378 | 1 240 | 198 | 11 773 | 1 811 |
| 5a. Série | | | | | | | | | | |
| Escola de 1 professor | 134 | 8 | 122 | 8 | 117 | 8 | 5 | - | 131 | 6 |
| Escola de 2 e mais professores | 10 092 | 1 161 | 8 413 | 937 | 7 672 | 871 | 741 | 66 | 7 246 | 486 |
| Total | 10 226 | 1 169 | 8 535 | 945 | 7 789 | 879 | 746 | 66 | 7 377 | 492 |
| Na zona rural | 923 | 142 | 812 | 130 | 743 | 117 | 69 | 13 | 432 | 31 |
| 6a. Série | | | | | | | | | | |
| Escola de 1 professor | - | - | - | - | - | - | - | - | - | - |
| Escola de 2 e mais professores | 138 | - | 120 | - | 95 | - | 25 | - | - | - |
| Total | 138 | - | 120 | - | 95 | - | 25 | - | - | - |
| Na zona rural | - | - | - | - | - | - | - | - | - | - |
| Total | | | | | | | | | | |
| Escola de 1 professor | 103 469 | 28 358 | 91 120 | 24 560 | 59 552 | 15 809 | 31 568 | 8 751 | 85 705 | 33 015 |
| Escola de 2 e mais professores | 125 961 | 31 951 | 108 383 | 25 969 | 83 211 | 18 411 | 25 172 | 7 558 | 114 035 | 30 768 |
| Total | 229 430 | 60 309 | 199 503 | 50 529 | 142 763 | 34 220 | 56 740 | 16 309 | 199 740 | 63 783 |
| Na zona rural | 116 764 | 32 383 | 103 031 | 28 068 | 68 440 | 18 354 | 34 591 | 9 714 | 96 979 | 37 092 |
| Municipal | | | | | | | | | | |
| 1a. Série | | | | | | | | | | |
| Escola de 1 professor | 5 685 | 2 139 | 5 155 | 1 926 | 2 863 | 1 120 | 2 292 | 806 | 4 742 | 2 231 |
| Escola de 2 e mais professores | 2 924 | 950 | 2 437 | 803 | 1 618 | 542 | 819 | 261 | 2 861 | 896 |
| Total | 8 609 | 3 089 | 7 592 | 2 729 | 4 481 | 1 662 | 3 111 | 1 067 | 7 603 | 3 127 |
| Na zona rural | 4 988 | 1 991 | 4 558 | 1 813 | 2 459 | 1 020 | 2 039 | 793 | 4 263 | 2 111 |
| 2a. Série | | | | | | | | | | |
| Escola de 1 professor | 2 048 | 423 | 1 891 | 388 | 1 596 | 298 | 295 | 90 | 2 276 | 508 |
| Escola de 2 e mais professores | 1 768 | 354 | 1 519 | 307 | 1 243 | 212 | 276 | 95 | 1 618 | 315 |
| Total | 3 816 | 777 | 3 410 | 695 | 2 839 | 510 | 571 | 185 | 3 894 | 823 |
| Na zona rural | 1 747 | 441 | 1 625 | 412 | 1 364 | 301 | 261 | 111 | 1 931 | 460 |
| 3a. Série | | | | | | | | | | |
| Escola de 1 professor | 1 269 | 201 | 1 106 | 182 | 980 | 151 | 126 | 31 | 1 315 | 172 |
| Escola de 2 e mais professores | 1 240 | 209 | 1 041 | 177 | 868 | 140 | 173 | 37 | 1 191 | 203 |
| Total | 2 509 | 410 | 2 147 | 359 | 1 848 | 291 | 299 | 68 | 2 506 | 375 |
| Na zona rural | 1 044 | 204 | 956 | 187 | 864 | 144 | 92 | 43 | 1 087 | 172 |
| 4a. Série | | | | | | | | | | |
| Escola de 1 professor | 644 | 95 | 586 | 79 | 550 | 64 | 36 | 15 | 708 | 108 |
| Escola de 2 e mais professores | 1 129 | 179 | 980 | 159 | 856 | 129 | 124 | 30 | 939 | 109 |
| Total | 1 773 | 274 | 1 566 | 238 | 1 406 | 193 | 160 | 45 | 1 647 | 217 |
| Na zona rural | 608 | 114 | 561 | 98 | 531 | 72 | 30 | 26 | 662 | 117 |
| 5a. Série | | | | | | | | | | |
| Escola de 1 professor | 32 | - | 29 | - | 29 | - | - | - | 14 | - |
| Escola de 2 e mais professores | 387 | 22 | 345 | 14 | 325 | 12 | 20 | 2 | 177 | 5 |
| Total | 419 | 22 | 374 | 14 | 354 | 12 | 20 | 2 | 191 | 5 |
| Na zona rural | 26 | - | 26 | - | 26 | - | - | - | 14 | - |
| Total | | | | | | | | | | |
| Escola de 1 professor | 9 678 | 2 858 | 8 767 | 2 575 | 6 018 | 1 633 | 2 749 | 942 | 9 055 | 3 019 |
| Escola de 2 e mais professores | 7 448 | 1 714 | 6 322 | 1 460 | 4 910 | 1 035 | 1 412 | 425 | 6 786 | 1 528 |
| Total | 17 126 | 4 572 | 15 089 | 4 035 | 10 928 | 2 668 | 4 161 | 1 367 | 15 841 | 4 547 |
| Na zona rural | 8 413 | 2 750 | 7 726 | 2 510 | 5 244 | 1 537 | 2 482 | 973 | 7 957 | 2 860 |

# 4.0 — ALUNADO

## 4.01 — MOVIMENTO ESCOLAR, SEGUNDO AS MATRÍCULAS, APROVAÇÕES E REPROVAÇÕES DOS ALUNOS NOVOS E REPETENTES, POR UNIDADE DA FEDERAÇÃO, DEPENDÊNCIA ADMINISTRATIVA, SÉRIE, TIPO DE ESCOLA E LOCALIZAÇÃO

### a) Ambos os Sexos

| UNIDADES DA FEDERAÇÃO, DEPENDÊNCIA ADMINISTRATIVA, SÉRIE, TIPO DE ESCOLA E LOCALIZAÇÃO | MOVIMENTO ESCOLAR | | | | | | | | | |
|---|---|---|---|---|---|---|---|---|---|---|
| | Matrícula total em 1971 | | Matrícula no fim do ano em 30-11-71 | | Aprovações do ano letivo de 1971 | | Reprovações do ano letivo de 1971 | | Matrícula no início do ano até 30-04-72 | |
| | Novos | Repetentes | Novos | Repetentes | Novos | Repetentes | Novos | Repetentes | Novos | Repetentes |
| ESPÍRITO SANTO (Continuação) | | | | | | | | | | |
| Particular | | | | | | | | | | |
| 1a. Série | | | | | | | | | | |
| Escola de 1 professor | 240 | 76 | 207 | 76 | 128 | 43 | 79 | 33 | 235 | 137 |
| Escola de 2 e mais professores | 3 175 | 455 | 2 987 | 386 | 2 433 | 312 | 554 | 74 | 2 848 | 385 |
| Total | 3 415 | 531 | 3 194 | 462 | 2 561 | 355 | 633 | 107 | 3 083 | 522 |
| Na zona rural | 554 | 108 | 504 | 100 | 300 | 60 | 204 | 40 | 466 | 120 |
| 2a. Série | | | | | | | | | | |
| Escola de 1 professor | 113 | 14 | 105 | 11 | 84 | 8 | 21 | 3 | 133 | 23 |
| Escola de 2 e mais professores | 2 284 | 168 | 2 134 | 139 | 2 003 | 113 | 131 | 26 | 2 309 | 107 |
| Total | 2 397 | 182 | 2 239 | 150 | 2 087 | 121 | 152 | 29 | 2 442 | 130 |
| Na zona rural | 289 | 34 | 261 | 25 | 226 | 9 | 35 | 16 | 285 | 19 |
| 3a. Série | | | | | | | | | | |
| Escola de 1 professor | 84 | 12 | 72 | 10 | 61 | 8 | 11 | 2 | 91 | 20 |
| Escola de 2 e mais professores | 1 993 | 113 | 1 887 | 96 | 1 783 | 71 | 104 | 25 | 2 194 | 111 |
| Total | 2 077 | 125 | 1 959 | 106 | 1 844 | 79 | 115 | 27 | 2 285 | 131 |
| Na zona rural | 194 | 24 | 174 | 21 | 154 | 18 | 20 | 3 | 251 | 22 |
| 4a. Série | | | | | | | | | | |
| Escola de 1 professor | 71 | 7 | 67 | 7 | 57 | 4 | 10 | 3 | 77 | 12 |
| Escola de 2 e mais professores | 1 795 | 70 | 1 697 | 61 | 1 603 | 57 | 94 | 4 | 2 120 | 80 |
| Total | 1 866 | 77 | 1 764 | 68 | 1 660 | 61 | 104 | 7 | 2 197 | 92 |
| Na zona rural | 181 | 11 | 166 | 10 | 155 | 9 | 11 | 1 | 162 | 7 |
| 5a. Série | | | | | | | | | | |
| Escola de 1 professor | - | - | - | - | - | - | - | - | - | - |
| Escola de 2 e mais professores | 719 | 20 | 687 | 20 | 661 | 19 | 26 | 1 | - | - |
| Total | 719 | 20 | 687 | 20 | 661 | 19 | 26 | 1 | - | - |
| Na zona rural | - | - | - | - | - | - | - | - | - | - |
| Total | | | | | | | | | | |
| Escola de 1 professor | 508 | 109 | 451 | 104 | 330 | 63 | 121 | 41 | 536 | 192 |
| Escola de 2 e mais professores | 9 966 | 826 | 9 392 | 702 | 8 483 | 572 | 909 | 130 | 9 471 | 683 |
| Total | 10 474 | 935 | 9 843 | 806 | 8 813 | 635 | 1 030 | 171 | 10 007 | 875 |
| Na zona rural | 1 218 | 177 | 1 105 | 156 | 835 | 96 | 270 | 60 | 1 164 | 168 |
| Totais | | | | | | | | | | |
| 1a. Série | | | | | | | | | | |
| Escola de 1 professor | 59 070 | 22 300 | 52 051 | 19 528 | 25 671 | 11 290 | 26 380 | 8 238 | 43 047 | 26 210 |
| Escola de 2 e mais professores | 46 372 | 17 884 | 39 289 | 14 770 | 25 472 | 9 500 | 13 817 | 5 270 | 42 225 | 17 683 |
| Total | 105 442 | 40 184 | 91 340 | 34 298 | 51 143 | 20 790 | 40 197 | 13 508 | 85 272 | 43 893 |
| Na zona rural | 63 490 | 24 252 | 55 983 | 21 324 | 28 050 | 12 425 | 27 933 | 8 899 | 46 706 | 28 345 |
| 2a. Série | | | | | | | | | | |
| Escola de 1 professor | 26 142 | 4 771 | 23 254 | 4 114 | 18 449 | 3 216 | 4 805 | 898 | 24 835 | 5 296 |
| Escola de 2 e mais professores | 32 607 | 6 864 | 28 376 | 5 466 | 22 952 | 4 159 | 5 424 | 1 307 | 30 951 | 6 528 |
| Total | 58 749 | 11 635 | 51 630 | 9 580 | 41 401 | 7 375 | 10 229 | 2 205 | 55 786 | 11 824 |
| Na zona rural | 29 321 | 5 634 | 26 158 | 4 796 | 20 656 | 3 724 | 5 502 | 1 072 | 27 487 | 6 111 |
| 3a. Série | | | | | | | | | | |
| Escola de 1 professor | 17 130 | 2 667 | 15 099 | 2 276 | 12 850 | 1 845 | 2 249 | 431 | 16 611 | 3 137 |
| Escola de 2 e mais professores | 29 300 | 4 996 | 25 538 | 4 029 | 21 039 | 3 089 | 4 499 | 940 | 26 418 | 5 055 |
| Total | 46 430 | 7 663 | 40 637 | 6 305 | 33 889 | 4 934 | 6 748 | 1 371 | 43 029 | 8 192 |
| Na zona rural | 19 287 | 3 276 | 17 069 | 2 800 | 14 509 | 2 262 | 2 560 | 538 | 18 887 | 3 698 |
| 4a. Série | | | | | | | | | | |
| Escola de 1 professor | 11 205 | 1 579 | 9 837 | 1 313 | 8 826 | 1 146 | 1 011 | 167 | 10 681 | 1 577 |
| Escola de 2 e mais professores | 23 760 | 3 544 | 21 329 | 2 895 | 18 388 | 2 368 | 2 941 | 527 | 23 275 | 3 222 |
| Total | 34 965 | 5 123 | 31 166 | 4 208 | 27 214 | 3 514 | 3 952 | 694 | 33 956 | 4 799 |
| Na zona rural | 13 366 | 2 006 | 11 831 | 1 684 | 10 550 | 1 459 | 1 281 | 225 | 12 597 | 1 935 |
| 5a. Série | | | | | | | | | | |
| Escola de 1 professor | 166 | 8 | 151 | 8 | 148 | 8 | 5 | - | 145 | 6 |
| Escola de 2 e mais professores | 11 198 | 1 203 | 9 445 | 971 | 8 658 | 902 | 787 | 69 | 7 423 | 491 |
| Total | 11 364 | 1 211 | 9 596 | 979 | 8 804 | 910 | 792 | 69 | 7 568 | 497 |
| Na zona rural | 949 | 142 | 838 | 130 | 769 | 117 | 69 | 13 | 446 | 31 |
| 6a. Série | | | | | | | | | | |
| Escola de 1 professor | - | - | - | - | - | - | - | - | - | - |
| Escola de 2 e mais professores | 138 | - | 120 | - | 95 | - | 25 | - | - | - |
| Total | 138 | - | 120 | - | 95 | - | 25 | - | - | - |
| Na zona rural | - | - | - | - | - | - | - | - | - | - |
| Total | | | | | | | | | | |
| Escola de 1 professor | 113 713 | 31 325 | 100 392 | 27 239 | 65 942 | 17 505 | 34 450 | 9 734 | 95 319 | 36 226 |
| Escola de 2 e mais professores | 143 375 | 34 491 | 124 097 | 28 131 | 96 604 | 20 018 | 27 493 | 8 113 | 130 292 | 32 979 |
| Total | 259 088 | 65 816 | 224 489 | 55 370 | 162 546 | 37 523 | 61 943 | 17 847 | 225 611 | 69 205 |
| Na zona rural | 126 413 | 35 310 | 111 879 | 30 734 | 74 534 | 19 987 | 37 345 | 10 747 | 106 123 | 40 120 |

# 4.0 — ALUNADO

## 4.01 — MOVIMENTO ESCOLAR, SEGUNDO AS MATRÍCULAS, APROVAÇÕES E REPROVAÇÕES DOS ALUNOS NOVOS E REPETENTES, POR UNIDADE DA FEDERAÇÃO, DEPENDÊNCIA ADMINISTRATIVA, SÉRIE, TIPO DE ESCOLA E LOCALIZAÇÃO

### a) Ambos os Sexos

| UNIDADES DA FEDERAÇÃO, DEPENDÊNCIA ADMINISTRATIVA, SÉRIE, TIPO DE ESCOLA E LOCALIZAÇÃO | MOVIMENTO ESCOLAR | | | | | | | | | |
|---|---|---|---|---|---|---|---|---|---|---|
| | Matrícula total em 1971 | | Matrícula no fim do ano em 30-11-71 | | Aprovações do ano letivo de 1971 | | Reprovações do ano letivo de 1971 | | Matrícula no início do ano até 30-04-72 | |
| | Novos | Repetentes | Novos | Repetentes | Novos | Repetentes | Novos | Repetentes | Novos | Repetentes |
| RIO DE JANEIRO | | | | | | | | | | |
| Federal | | | | | | | | | | |
| 1a. Série | | | | | | | | | | |
| Escola de 1 professor | 35 | 14 | 31 | 13 | 31 | 13 | - | - | 44 | - |
| Escola de 2 e mais professores | 145 | 22 | 136 | 17 | 82 | 14 | 54 | 3 | 177 | 56 |
| Total | 180 | 36 | 167 | 30 | 113 | 27 | 54 | 3 | 221 | 56 |
| Na zona rural | 106 | 14 | 100 | 10 | 54 | 7 | 46 | 3 | 146 | 49 |
| 2a. Série | | | | | | | | | | |
| Escola de 1 professor | 28 | - | 20 | - | 20 | - | - | - | 22 | - |
| Escola de 2 e mais professores | 97 | 6 | 92 | 4 | 87 | 3 | 5 | 1 | 107 | 5 |
| Total | 125 | 6 | 112 | 4 | 107 | 3 | 5 | 1 | 129 | 5 |
| Na zona rural | 42 | 5 | 40 | 3 | 38 | 2 | 2 | 1 | 52 | 3 |
| 3a. Série | | | | | | | | | | |
| Escola de 1 professor | 1 | - | 1 | - | 1 | - | - | - | 12 | - |
| Escola de 2 e mais professores | 90 | 17 | 83 | 16 | 76 | 16 | 7 | - | 86 | 8 |
| Total | 91 | 17 | 84 | 16 | 77 | 16 | 7 | - | 98 | 8 |
| Na zona rural | 11 | 3 | 8 | 3 | 7 | 3 | 1 | - | 32 | 3 |
| 4a. Série | | | | | | | | | | |
| Escola de 1 professor | - | - | - | - | - | - | - | - | - | - |
| Escola de 2 e mais professores | 139 | 7 | 132 | 7 | 123 | 7 | 9 | - | 91 | 8 |
| Total | 139 | 7 | 132 | 7 | 123 | 7 | 9 | - | 91 | 8 |
| Na zona rural | 36 | 3 | 34 | 3 | 32 | 3 | 2 | - | 8 | 2 |
| 5a. Série | | | | | | | | | | |
| Escola de 1 professor | - | - | - | - | - | - | - | - | - | - |
| Escola de 2 e mais professores | 121 | 1 | 110 | 1 | 107 | 1 | 3 | - | 118 | 2 |
| Total | 121 | 1 | 110 | 1 | 107 | 1 | 3 | - | 118 | 2 |
| Na zona rural | 29 | - | 29 | - | 29 | - | - | - | 28 | - |
| Total | | | | | | | | | | |
| Escola de 1 professor | 64 | 14 | 52 | 13 | 52 | 13 | - | - | 78 | - |
| Escola de 2 e mais professores | 592 | 53 | 553 | 45 | 475 | 41 | 78 | 4 | 579 | 79 |
| Total | 656 | 67 | 605 | 58 | 527 | 54 | 78 | 4 | 657 | 79 |
| Na zona rural | 224 | 25 | 211 | 19 | 160 | 15 | 51 | 4 | 266 | 57 |
| Estadual | | | | | | | | | | |
| 1a. Série | | | | | | | | | | |
| Escola de 1 professor | 11 157 | 2 689 | 9 878 | 2 351 | 7 874 | 1 723 | 2 004 | 628 | 10 130 | 2 901 |
| Escola de 2 e mais professores | 192 255 | 39 601 | 172 893 | 35 029 | 145 936 | 27 601 | 26 957 | 7 428 | 163 000 | 39 200 |
| Total | 203 412 | 42 290 | 182 771 | 37 380 | 153 810 | 29 324 | 28 961 | 8 056 | 173 130 | 42 101 |
| Na zona rural | 64 020 | 16 602 | 56 782 | 14 718 | 47 150 | 10 414 | 9 632 | 4 304 | 55 132 | 16 302 |
| 2a. Série | | | | | | | | | | |
| Escola de 1 professor | 2 898 | 482 | 2 502 | 420 | 2 275 | 332 | 227 | 88 | 2 835 | 433 |
| Escola de 2 e mais professores | 101 487 | 6 414 | 91 858 | 5 341 | 87 368 | 4 439 | 4 490 | 902 | 91 477 | 7 203 |
| Total | 104 385 | 6 896 | 94 360 | 5 761 | 89 643 | 4 771 | 4 717 | 990 | 94 312 | 7 636 |
| Na zona rural | 23 579 | 2 909 | 20 489 | 2 376 | 18 750 | 1 928 | 1 739 | 448 | 22 149 | 2 901 |
| 3a. Série | | | | | | | | | | |
| Escola de 1 professor | 1 888 | 221 | 1 579 | 174 | 1 495 | 166 | 84 | 8 | 1 658 | 288 |
| Escola de 2 e mais professores | 77 756 | 4 721 | 70 192 | 3 950 | 66 806 | 3 278 | 3 386 | 672 | 85 788 | 5 317 |
| Total | 79 644 | 4 942 | 71 771 | 4 124 | 68 301 | 3 444 | 3 470 | 680 | 87 446 | 5 605 |
| Na zona rural | 16 335 | 1 980 | 14 078 | 1 599 | 12 965 | 1 346 | 1 113 | 253 | 16 762 | 2 178 |
| 4a. Série | | | | | | | | | | |
| Escola de 1 professor | 541 | 59 | 448 | 52 | 417 | 48 | 31 | 4 | 559 | 75 |
| Escola de 2 e mais professores | 61 905 | 3 259 | 55 281 | 2 699 | 53 233 | 2 214 | 2 048 | 485 | 61 635 | 3 381 |
| Total | 62 446 | 3 318 | 55 729 | 2 751 | 53 650 | 2 262 | 2 079 | 489 | 62 194 | 3 456 |
| Na zona rural | 10 433 | 981 | 8 828 | 780 | 8 232 | 651 | 596 | 129 | 10 210 | 1 014 |
| 5a. Série | | | | | | | | | | |
| Escola de 1 professor | 49 | 9 | 46 | 9 | 44 | 9 | 2 | - | 50 | 7 |
| Escola de 2 e mais professores | 38 490 | 1 162 | 34 722 | 949 | 34 090 | 801 | 632 | 148 | 37 690 | 1 337 |
| Total | 38 539 | 1 171 | 34 768 | 958 | 34 134 | 810 | 634 | 148 | 37 740 | 1 344 |
| Na zona rural | 4 001 | 279 | 3 466 | 219 | 3 309 | 189 | 157 | 30 | 4 308 | 244 |
| 6a. Série | | | | | | | | | | |
| Escola de 1 professor | - | - | - | - | - | - | - | - | - | - |
| Escola de 2 e mais professores | 179 | - | 101 | - | 99 | - | 2 | - | - | 2 |
| Total | 179 | - | 101 | - | 99 | - | 2 | - | - | 2 |
| Na zona rural | 25 | - | 25 | - | 25 | - | - | - | - | - |
| Total | | | | | | | | | | |
| Escola de 1 professor | 16 533 | 3 460 | 14 453 | 3 006 | 12 105 | 2 278 | 2 348 | 728 | 15 232 | 3 704 |
| Escola de 2 e mais professores | 472 072 | 55 157 | 425 047 | 47 968 | 387 532 | 38 333 | 37 515 | 9 635 | 439 590 | 56 440 |
| Total | 488 605 | 58 617 | 439 500 | 50 974 | 399 637 | 40 611 | 39 863 | 10 363 | 454 822 | 60 144 |
| Na zona rural | 118 393 | 22 751 | 103 668 | 19 692 | 90 431 | 14 528 | 13 237 | 5 164 | 108 561 | 22 639 |

# 4.0 — ALUNADO

## 4.01 — MOVIMENTO ESCOLAR, SEGUNDO AS MATRÍCULAS, APROVAÇÕES E REPROVAÇÕES DOS ALUNOS NOVOS E REPETENTES, POR UNIDADE DA FEDERAÇÃO, DEPENDÊNCIA ADMINISTRATIVA, SÉRIE, TIPO DE ESCOLA E LOCALIZAÇÃO

### a) Ambos os Sexos

| UNIDADES DA FEDERAÇÃO, DEPENDÊNCIA ADMINISTRATIVA, SÉRIE, TIPO DE ESCOLA E LOCALIZAÇÃO | MOVIMENTO ESCOLAR | | | | | | | | | |
|---|---|---|---|---|---|---|---|---|---|---|
| | Matrícula total em 1971 | | Matrícula no fim do ano em 30-11-71 | | Aprovações do ano letivo de 1971 | | Reprovações do ano letivo de 1971 | | Matrícula no início do ano até 30-04-72 | |
| | Novos | Repetentes | Novos | Repetentes | Novos | Repetentes | Novos | Repetentes | Novos | Repetentes |
| RIO DE JANEIRO (Continuação) | | | | | | | | | | |
| Municipal | | | | | | | | | | |
| 1a. Série | | | | | | | | | | |
| Escola de 1 professor | 13 129 | 2 817 | 11 977 | 2 544 | 9 800 | 1 884 | 2 177 | 660 | 11 985 | 2 537 |
| Escola de 2 e mais professores | 57 112 | 21 045 | 50 238 | 18 088 | 33 479 | 13 604 | 16 759 | 4 484 | 46 838 | 20 993 |
| Total | 70 241 | 23 862 | 62 215 | 20 632 | 43 279 | 15 488 | 18 936 | 5 144 | 58 823 | 23 530 |
| Na zona rural | 25 729 | 7 498 | 23 066 | 6 688 | 17 847 | 4 908 | 5 219 | 1 780 | 23 366 | 7 152 |
| 2a. Série | | | | | | | | | | |
| Escola de 1 professor | 3 124 | 474 | 2 769 | 411 | 2 583 | 372 | 186 | 39 | 2 926 | 503 |
| Escola de 2 e mais professores | 29 506 | 3 003 | 26 364 | 2 394 | 23 305 | 2 022 | 3 059 | 372 | 25 526 | 3 242 |
| Total | 32 630 | 3 477 | 29 133 | 2 805 | 25 888 | 2 394 | 3 245 | 411 | 28 452 | 3 745 |
| Na zona rural | 7 264 | 1 081 | 6 407 | 909 | 5 770 | 815 | 637 | 94 | 6 869 | 1 089 |
| 3a. Série | | | | | | | | | | |
| Escola de 1 professor | 1 652 | 279 | 1 461 | 249 | 1 370 | 238 | 91 | 11 | 1 462 | 292 |
| Escola de 2 e mais professores | 20 940 | 2 364 | 18 665 | 1 788 | 16 466 | 1 484 | 2 199 | 304 | 23 562 | 2 091 |
| Total | 22 592 | 2 643 | 20 126 | 2 037 | 17 836 | 1 722 | 2 290 | 315 | 25 024 | 2 383 |
| Na zona rural | 4 652 | 654 | 4 087 | 569 | 3 698 | 516 | 389 | 53 | 4 201 | 620 |
| 4a. Série | | | | | | | | | | |
| Escola de 1 professor | 355 | 36 | 301 | 29 | 278 | 25 | 23 | 4 | 427 | 44 |
| Escola de 2 e mais professores | 14 211 | 1 073 | 12 528 | 808 | 11 272 | 691 | 1 256 | 117 | 15 220 | 1 209 |
| Total | 14 566 | 1 109 | 12 829 | 837 | 11 550 | 716 | 1 279 | 121 | 15 647 | 1 253 |
| Na zona rural | 1 820 | 166 | 1 566 | 142 | 1 427 | 114 | 139 | 28 | 2 020 | 147 |
| 5a. Série | | | | | | | | | | |
| Escola de 1 professor | 66 | 1 | 47 | 1 | 46 | 1 | 1 | - | 78 | - |
| Escola de 2 e mais professores | 6 535 | 434 | 5 851 | 255 | 5 508 | 219 | 343 | 36 | 6 577 | 253 |
| Total | 6 601 | 435 | 5 898 | 256 | 5 554 | 220 | 344 | 36 | 6 655 | 253 |
| Na zona rural | 430 | 16 | 379 | 2 | 355 | 2 | 24 | - | 583 | 10 |
| 6a. Série | | | | | | | | | | |
| Escola de 1 professor | - | - | - | - | - | - | - | - | 9 | - |
| Escola de 2 e mais professores | 362 | 9 | 278 | 2 | 273 | 2 | 5 | - | 349 | 5 |
| Total | 362 | 9 | 278 | 2 | 273 | 2 | 5 | - | 358 | 5 |
| Na zona rural | 19 | - | 8 | - | 8 | - | - | - | 9 | - |
| Total | | | | | | | | | | |
| Escola de 1 professor | 18 326 | 3 607 | 16 555 | 3 234 | 14 077 | 2 520 | 2 478 | 714 | 16 887 | 3 376 |
| Escola de 2 e mais professores | 128 666 | 27 928 | 113 924 | 23 335 | 90 303 | 18 022 | 23 621 | 5 313 | 118 072 | 27 793 |
| Total | 146 992 | 31 535 | 130 479 | 26 569 | 104 380 | 20 542 | 26 099 | 6 027 | 134 959 | 31 169 |
| Na zona rural | 39 914 | 9 415 | 35 513 | 8 310 | 29 105 | 6 355 | 6 408 | 1 955 | 37 048 | 9 018 |
| Particular | | | | | | | | | | |
| 1a. Série | | | | | | | | | | |
| Escola de 1 professor | 1 973 | 355 | 1 579 | 297 | 1 267 | 233 | 312 | 64 | 1 942 | 269 |
| Escola de 2 e mais professores | 37 963 | 5 124 | 33 297 | 4 234 | 28 939 | 3 556 | 4 358 | 678 | 30 877 | 4 953 |
| Total | 39 936 | 5 479 | 34 876 | 4 531 | 30 206 | 3 789 | 4 670 | 742 | 32 819 | 5 222 |
| Na zona rural | 4 072 | 1 116 | 3 475 | 1 005 | 2 866 | 776 | 609 | 229 | 3 788 | 807 |
| 2a. Série | | | | | | | | | | |
| Escola de 1 professor | 624 | 33 | 542 | 28 | 488 | 24 | 54 | 4 | 601 | 33 |
| Escola de 2 e mais professores | 19 666 | 1 484 | 17 451 | 1 185 | 16 225 | 1 041 | 1 226 | 144 | 17 137 | 1 587 |
| Total | 20 290 | 1 517 | 17 993 | 1 213 | 16 713 | 1 065 | 1 280 | 148 | 17 738 | 1 620 |
| Na zona rural | 1 462 | 180 | 1 240 | 154 | 1 081 | 123 | 159 | 31 | 1 471 | 179 |
| 3a. Série | | | | | | | | | | |
| Escola de 1 professor | 403 | 20 | 332 | 14 | 298 | 10 | 34 | 4 | 417 | 16 |
| Escola de 2 e mais professores | 17 631 | 1 217 | 15 871 | 966 | 14 706 | 863 | 1 165 | 103 | 15 888 | 1 401 |
| Total | 18 034 | 1 237 | 16 203 | 980 | 15 004 | 873 | 1 199 | 107 | 16 305 | 1 417 |
| Na zona rural | 996 | 102 | 874 | 73 | 768 | 68 | 106 | 5 | 1 060 | 120 |
| 4a. Série | | | | | | | | | | |
| Escola de 1 professor | 186 | 4 | 155 | 3 | 150 | 3 | 5 | - | 126 | 9 |
| Escola de 2 e mais professores | 15 566 | 837 | 14 226 | 675 | 13 377 | 605 | 849 | 70 | 14 528 | 1 446 |
| Total | 15 752 | 841 | 14 381 | 678 | 13 527 | 608 | 854 | 70 | 14 654 | 1 455 |
| Na zona rural | 652 | 62 | 570 | 46 | 535 | 43 | 35 | 3 | 495 | 49 |
| 5a. Série | | | | | | | | | | |
| Escola de 1 professor | 75 | - | 67 | - | 64 | - | 3 | - | 42 | 5 |
| Escola de 2 e mais professores | 8 901 | 332 | 8 031 | 247 | 7 633 | 223 | 398 | 24 | 4 728 | 255 |
| Total | 8 976 | 332 | 8 098 | 247 | 7 697 | 223 | 401 | 24 | 4 770 | 260 |
| Na zona rural | 242 | 6 | 233 | 2 | 217 | 1 | 16 | 1 | 187 | 8 |
| 6a. Série | | | | | | | | | | |
| Escola de 1 professor | 5 | - | 4 | - | 1 | - | 3 | - | - | - |
| Escola de 2 e mais professores | 385 | 20 | 307 | 18 | 291 | 18 | 16 | - | 244 | 22 |
| Total | 390 | 20 | 311 | 18 | 292 | 18 | 19 | - | 244 | 22 |
| Na zona rural | 28 | - | 28 | - | 25 | - | 3 | - | - | - |

# 4.0 — ALUNADO

## 4.01 — MOVIMENTO ESCOLAR, SEGUNDO AS MATRÍCULAS, APROVAÇÕES E REPROVAÇÕES DOS ALUNOS NOVOS E REPETENTES, POR UNIDADE DA FEDERAÇÃO, DEPENDÊNCIA ADMINISTRATIVA, SÉRIE, TIPO DE ESCOLA E LOCALIZAÇÃO

### a) Ambos os Sexos

| UNIDADES DA FEDERAÇÃO, DEPENDÊNCIA ADMINISTRATIVA, SÉRIE, TIPO DE ESCOLA E LOCALIZAÇÃO | MOVIMENTO ESCOLAR | | | | | | | | | |
|---|---|---|---|---|---|---|---|---|---|---|
| | Matrícula total em 1971 | | Matrícula no fim do ano em 30-11-71 | | Aprovações do ano letivo de 1971 | | Reprovações do ano letivo de 1971 | | Matrícula no início do ano até 30-04-72 | |
| | Novos | Repetentes | Novos | Repetentes | Novos | Repetentes | Novos | Repetentes | Novos | Repetentes |
| RIO DE JANEIRO (Continuação) | | | | | | | | | | |
| Total | | | | | | | | | | |
| Escola de 1 professor | 3 266 | 412 | 2 679 | 342 | 2 268 | 270 | 411 | 72 | 3 128 | 332 |
| Escola de 2 e mais professores | 100 112 | 9 014 | 89 183 | 7 325 | 81 171 | 6 306 | 8 012 | 1 019 | 83 402 | 9 664 |
| Total | 103 378 | 9 426 | 91 862 | 7 667 | 83 439 | 6 576 | 8 423 | 1 091 | 86 530 | 9 996 |
| Na zona rural | 7 452 | 1 466 | 6 420 | 1 280 | 5 492 | 1 011 | 928 | 269 | 7 001 | 1 163 |
| Totais | | | | | | | | | | |
| 1a. Série | | | | | | | | | | |
| Escola de 1 professor | 26 294 | 5 875 | 23 465 | 5 205 | 18 972 | 3 853 | 4 493 | 1 352 | 24 101 | 5 707 |
| Escola de 2 e mais professores | 287 475 | 65 792 | 256 564 | 57 368 | 208 436 | 44 775 | 48 128 | 12 593 | 240 892 | 65 202 |
| Total | 313 769 | 71 667 | 280 029 | 62 573 | 227 408 | 48 628 | 52 621 | 13 945 | 264 993 | 70 909 |
| Na zona rural | 93 927 | 25 230 | 83 423 | 22 421 | 67 917 | 16 105 | 15 506 | 6 316 | 82 432 | 24 310 |
| 2a. Série | | | | | | | | | | |
| Escola de 1 professor | 6 674 | 989 | 5 833 | 859 | 5 366 | 728 | 467 | 131 | 6 384 | 969 |
| Escola de 2 e mais professores | 150 756 | 10 907 | 135 765 | 8 924 | 126 985 | 7 505 | 8 780 | 1 419 | 134 247 | 12 037 |
| Total | 157 430 | 11 896 | 141 598 | 9 783 | 132 351 | 8 233 | 9 247 | 1 550 | 140 631 | 13 006 |
| Na zona rural | 32 347 | 4 175 | 28 176 | 3 442 | 25 639 | 2 868 | 2 537 | 574 | 30 541 | 4 172 |
| 3a. Série | | | | | | | | | | |
| Escola de 1 professor | 3 944 | 520 | 3 373 | 437 | 3 164 | 414 | 209 | 23 | 3 549 | 596 |
| Escola de 2 e mais professores | 116 417 | 8 319 | 104 811 | 6 720 | 98 054 | 5 641 | 6 757 | 1 079 | 125 324 | 8 817 |
| Total | 120 361 | 8 839 | 108 184 | 7 157 | 101 218 | 6 055 | 6 966 | 1 102 | 128 873 | 9 413 |
| Na zona rural | 21 994 | 2 739 | 19 047 | 2 244 | 17 438 | 1 933 | 1 609 | 311 | 22 055 | 2 921 |
| 4a. Série | | | | | | | | | | |
| Escola de 1 professor | 1 082 | 99 | 904 | 84 | 845 | 76 | 59 | 8 | 1 112 | 128 |
| Escola de 2 e mais professores | 91 821 | 5 176 | 82 167 | 4 189 | 78 005 | 3 517 | 4 162 | 672 | 91 474 | 6 044 |
| Total | 92 903 | 5 275 | 83 071 | 4 273 | 78 850 | 3 593 | 4 221 | 680 | 92 586 | 6 172 |
| Na zona rural | 12 941 | 1 212 | 10 998 | 971 | 10 226 | 811 | 772 | 160 | 12 733 | 1 212 |
| 5a. Série | | | | | | | | | | |
| Escola de 1 professor | 190 | 10 | 160 | 10 | 154 | 10 | 6 | - | 170 | 12 |
| Escola de 2 e mais professores | 54 047 | 1 929 | 48 714 | 1 452 | 47 338 | 1 244 | 1 376 | 208 | 49 113 | 1 847 |
| Total | 54 237 | 1 939 | 48 874 | 1 462 | 47 492 | 1 254 | 1 382 | 208 | 49 283 | 1 859 |
| Na zona rural | 4 702 | 301 | 4 107 | 223 | 3 910 | 192 | 197 | 31 | 5 106 | 262 |
| 6a. Série | | | | | | | | | | |
| Escola de 1 professor | 5 | - | 4 | - | 1 | - | 3 | - | 9 | - |
| Escola de 2 e mais professores | 926 | 29 | 686 | 20 | 663 | 20 | 23 | - | 593 | 29 |
| Total | 931 | 29 | 690 | 20 | 664 | 20 | 26 | - | 602 | 29 |
| Na zona rural | 72 | - | 61 | - | 58 | - | 3 | - | 9 | - |
| Total | | | | | | | | | | |
| Escola de 1 professor | 38 189 | 7 493 | 33 739 | 6 595 | 28 502 | 5 081 | 5 237 | 1 514 | 35 325 | 7 412 |
| Escola de 2 e mais professores | 701 442 | 92 152 | 628 707 | 78 673 | 559 481 | 62 702 | 69 226 | 15 971 | 641 643 | 93 976 |
| Total | 739 631 | 99 645 | 662 446 | 85 268 | 587 983 | 67 783 | 74 463 | 17 485 | 676 968 | 101 388 |
| Na zona rural | 165 983 | 33 657 | 145 812 | 29 301 | 125 185 | 21 909 | 20 624 | 7 392 | 152 876 | 32 877 |
| GUANABARA | | | | | | | | | | |
| Estadual | | | | | | | | | | |
| Série de Alfabetização | | | | | | | | | | |
| Escola de 1 professor | - | - | - | - | - | - | - | - | - | - |
| Escola de 2 e mais professores | - | - | - | - | - | - | - | - | 56 647 | 26 |
| Total | - | - | - | - | - | - | - | - | 56 647 | 26 |
| Na zona rural | - | - | - | - | - | - | - | - | - | - |
| 1a. Série | | | | | | | | | | |
| Escola de 1 professor | - | - | - | - | - | - | - | - | - | - |
| Escola de 2 e mais professores | 93 599 | 43 081 | 80 598 | 37 077 | 49 196 | 20 093 | 31 402 | 16 984 | 111 961 | 55 656 |
| Total | 93 599 | 43 081 | 80 598 | 37 077 | 49 196 | 20 093 | 31 402 | 16 984 | 111 961 | 55 656 |
| Na zona rural | - | - | - | - | - | - | - | - | - | - |
| 2a. Série | | | | | | | | | | |
| Escola de 1 professor | - | - | - | - | - | - | - | - | - | - |
| Escola de 2 e mais professores | 75 321 | 20 283 | 68 791 | 17 604 | 60 539 | 13 393 | 8 252 | 4 211 | 78 181 | 12 835 |
| Total | 75 321 | 10 283 | 68 791 | 17 604 | 60 539 | 13 393 | 8 252 | 4 211 | 78 181 | 12 835 |
| Na zona rural | - | - | - | - | - | - | - | - | - | - |
| 3a. Série | | | | | | | | | | |
| Escola de 1 professor | - | - | - | - | - | - | - | - | - | - |
| Escola de 2 e mais professores | 74 962 | 19 483 | 69 160 | 17 165 | 59 826 | 12 876 | 9 334 | 4 289 | 73 198 | 9 512 |
| Total | 74 962 | 19 483 | 69 160 | 17 165 | 59 826 | 12 876 | 9 334 | 4 289 | 73 198 | 9 512 |
| Na zona rural | - | - | - | - | - | - | - | - | - | - |
| 4a. Série | | | | | | | | | | |
| Escola de 1 professor | - | - | - | - | - | - | - | - | - | - |
| Escola de 2 e mais professores | 60 213 | 16 860 | 55 518 | 14 778 | 48 143 | 11 141 | 7 375 | 3 637 | 94 929 | 8 698 |
| Total | 60 213 | 16 860 | 55 518 | 14 778 | 48 143 | 11 141 | 7 375 | 3 637 | 94 929 | 8 698 |
| Na zona rural | - | - | - | - | - | - | - | - | - | - |

# 4.0 — ALUNADO

## 4.01 — MOVIMENTO ESCOLAR, SEGUNDO AS MATRÍCULAS, APROVAÇÕES E REPROVAÇÕES DOS ALUNOS NOVOS E REPETENTES, POR UNIDADE DA FEDERAÇÃO, DEPENDÊNCIA ADMINISTRATIVA, SÉRIE, TIPO DE ESCOLA E LOCALIZAÇÃO

### a) Ambos os Sexos

| UNIDADES DA FEDERAÇÃO, DEPENDÊNCIA ADMINISTRATIVA, SÉRIE, TIPO DE ESCOLA E LOCALIZAÇÃO | MOVIMENTO ESCOLAR | | | | | | | | | |
|---|---|---|---|---|---|---|---|---|---|---|
| | Matrícula total em 1971 | | Matrícula no fim do ano em 30-11-71 | | Aprovações do ano letivo de 1971 | | Reprovações do ano letivo de 1971 | | Matrícula no início do ano até 30-04-72 | |
| | Novos | Repetentes | Novos | Repetentes | Novos | Repetentes | Novos | Repetentes | Novos | Repetentes |
| GUANABARA (Continuação) | | | | | | | | | | |
| 5a. Série | | | | | | | | | | |
| Escola de 1 professor | - | - | - | - | - | - | - | - | - | - |
| Escola de 2 e mais professores | 48 450 | 12 045 | 44 956 | 10 568 | 39 048 | 8 225 | 5 908 | 2 343 | 33 | 4 |
| Total | 48 450 | 12 045 | 44 956 | 10 568 | 39 048 | 8 225 | 5 908 | 2 343 | 33 | 4 |
| Na zona rural | - | - | - | - | - | - | - | - | - | - |
| 6a. Série | | | | | | | | | | |
| Escola de 1 professor | - | - | - | - | - | - | - | - | - | - |
| Escola de 2 e mais professores | 39 898 | 5 189 | 37 414 | 4 521 | 34 455 | 3 821 | 2 959 | 700 | - | - |
| Total | 39 898 | 5 189 | 37 414 | 4 521 | 34 455 | 3 821 | 2 959 | 700 | - | - |
| Na zona rural | - | - | - | - | - | - | - | - | - | - |
| Total | | | | | | | | | | |
| Escola de 1 professor | - | - | - | - | - | - | - | - | - | - |
| Escola de 2 e mais professores | 392 443 | 116 941 | 356 437 | 101 713 | 291 207 | 69 549 | 65 230 | 32 164 | 414 949 | 86 731 |
| Total | 392 443 | 116 941 | 356 437 | 101 713 | 291 207 | 69 549 | 65 230 | 32 164 | 414 949 | 86 731 |
| Na zona rural | - | - | - | - | - | - | - | - | - | - |
| Particular | | | | | | | | | | |
| Série de Alfabetização | | | | | | | | | | |
| Escola de 1 professor | - | - | - | - | - | - | - | - | 366 | 14 |
| Escola de 2 e mais professores | - | - | - | - | - | - | - | - | 12 555 | 1 609 |
| Total | - | - | - | - | - | - | - | - | 12 921 | 1 623 |
| Na zona rural | - | - | - | - | - | - | - | - | - | - |
| 1a. Série | | | | | | | | | | |
| Escola de 1 professor | 812 | 102 | 628 | 32 | 525 | 29 | 103 | 3 | 494 | 43 |
| Escola de 2 e mais professores | 29 196 | 3 627 | 26 879 | 3 157 | 22 177 | 2 221 | 4 702 | 936 | 23 858 | 2 841 |
| Total | 30 008 | 3 729 | 27 507 | 3 189 | 22 702 | 2 250 | 4 805 | 939 | 24 352 | 2 884 |
| Na zona rural | - | - | - | - | - | - | - | - | - | - |
| 2a. Série | | | | | | | | | | |
| Escola de 1 professor | 315 | 20 | 248 | 3 | 219 | 3 | 29 | - | 197 | 9 |
| Escola de 2 e mais professores | 21 534 | 1 658 | 20 242 | 1 456 | 18 493 | 1 198 | 1 749 | 258 | 17 615 | 1 563 |
| Total | 21 849 | 1 678 | 20 490 | 1 459 | 18 712 | 1 201 | 1 778 | 258 | 17 812 | 1 572 |
| Na zona rural | - | - | - | - | - | - | - | - | - | - |
| 3a. Série | | | | | | | | | | |
| Escola de 1 professor | 227 | 24 | 165 | 9 | 147 | 8 | 18 | 1 | 196 | 11 |
| Escola de 2 e mais professores | 19 611 | 1 444 | 18 450 | 1 269 | 16 840 | 1 056 | 1 610 | 213 | 16 325 | 1 413 |
| Total | 19 838 | 1 468 | 18 615 | 1 278 | 16 987 | 1 064 | 1 628 | 214 | 16 521 | 1 424 |
| Na zona rural | - | - | - | - | - | - | - | - | - | - |
| 4a. Série | | | | | | | | | | |
| Escola de 1 professor | 177 | 12 | 138 | 2 | 131 | 1 | 7 | 1 | 246 | 10 |
| Escola de 2 e mais professores | 17 579 | 1 068 | 16 535 | 937 | 15 080 | 758 | 1 455 | 179 | 18 419 | 1 224 |
| Total | 17 756 | 1 080 | 16 673 | 939 | 15 211 | 759 | 1 462 | 180 | 18 665 | 1 234 |
| Na zona rural | - | - | - | - | - | - | - | - | - | - |
| 5a. Série | | | | | | | | | | |
| Escola de 1 professor | 210 | 5 | 178 | 2 | 144 | 2 | 34 | - | - | - |
| Escola de 2 e mais professores | 14 098 | 739 | 13 083 | 610 | 11 986 | 516 | 1 097 | 94 | 12 | - |
| Total | 14 308 | 744 | 13 261 | 612 | 12 130 | 518 | 1 131 | 94 | 12 | - |
| Na zona rural | - | - | - | - | - | - | - | - | - | - |
| 6a. Série | | | | | | | | | | |
| Escola de 1 professor | 151 | - | 129 | - | 122 | - | 7 | - | - | - |
| Escola de 2 e mais professores | 8 170 | 369 | 7 337 | 1 497 | 6 797 | 941 | 540 | 556 | - | - |
| Total | 8 321 | 369 | 7 466 | 1 497 | 6 919 | 941 | 547 | 556 | - | - |
| Na zona rural | - | - | - | - | - | - | - | - | - | - |
| Total | | | | | | | | | | |
| Escola de 1 professor | 1 892 | 163 | 1 486 | 48 | 1 288 | 43 | 198 | 5 | 1 499 | 87 |
| Escola de 2 e mais professores | 110 188 | 8 905 | 102 526 | 8 926 | 91 373 | 6 690 | 11 153 | 2 236 | 88 784 | 8 650 |
| Total | 112 080 | 9 068 | 104 012 | 8 974 | 92 661 | 6 733 | 11 351 | 2 241 | 90 283 | 8 737 |
| Na zona rural | ~~180~~ | ~~92~~ | ~~170~~ | ~~81~~ | ~~116~~ | ~~45~~ | ~~84~~ | ~~36~~ | ~~808~~ | ~~58~~ |
| Totais do Estado | | | | | | | | | | |
| Série de Alfabetização | | | | | | | | | | |
| Escola de 1 professor | - | - | - | - | - | - | - | - | 366 | 14 |
| Escola de 2 e mais professores | - | - | - | - | - | - | - | - | 69 202 | 1 635 |
| Total | - | - | - | - | - | - | - | - | 69 568 | 1 649 |
| Na zona rural | - | - | - | - | - | - | - | - | - | - |
| 1a. Série | | | | | | | | | | |
| Escola de 1 professor | 812 | 102 | 628 | 32 | 525 | 29 | 103 | 3 | 494 | 43 |
| Escola de 2 e mais professores | 122 795 | 46 708 | 107 477 | 40 234 | 71 373 | 22 314 | 36 104 | 17 920 | 135 819 | 58 497 |
| Total | 123 607 | 46 810 | 108 105 | 40 266 | 71 898 | 22 343 | 36 207 | 17 923 | 136 313 | 58 540 |
| Na zona rural | - | - | - | - | - | - | - | - | - | - |

# 4.0 — ALUNADO

## 4.01 — MOVIMENTO ESCOLAR, SEGUNDO AS MATRÍCULAS, APROVAÇÕES E REPROVAÇÕES DOS ALUNOS NOVOS E REPETENTES, POR UNIDADE DA FEDERAÇÃO, DEPENDÊNCIA ADMINISTRATIVA, SÉRIE, TIPO DE ESCOLA E LOCALIZAÇÃO

### a) Ambos os Sexos

| UNIDADES DA FEDERAÇÃO, DEPENDÊNCIA ADMINISTRATIVA, SÉRIE, TIPO DE ESCOLA E LOCALIZAÇÃO | MOVIMENTO ESCOLAR | | | | | | | | | |
|---|---|---|---|---|---|---|---|---|---|---|
| | Matrícula total em 1971 | | Matrícula no fim do ano em 30-11-71 | | Aprovações do ano letivo de 1971 | | Reprovações do ano letivo de 1971 | | Matrícula no início do ano até 30-04-72 | |
| | Novos | Repetentes | Novos | Repetentes | Novos | Repetentes | Novos | Repetentes | Novos | Repetentes |
| GUANABARA (Continuação) | | | | | | | | | | |
| 2a. Série | | | | | | | | | | |
| Escola de 1 professor | 315 | 20 | 248 | 3 | 219 | 3 | 29 | - | 197 | 9 |
| Escola de 2 e mais professores | 96 855 | 21 941 | 89 033 | 19 060 | 79 032 | 14 591 | 10 001 | 4 469 | 95 796 | 14 398 |
| Total | 97 170 | 21 961 | 89 281 | 19 063 | 79 251 | 14 594 | 10 030 | 4 469 | 95 993 | 14 407 |
| Na zona rural | - | - | - | - | - | - | - | - | - | - |
| 3a. Série | | | | | | | | | | |
| Escola de 1 professor | 227 | 24 | 165 | 9 | 147 | 8 | 19 | 1 | 196 | 11 |
| Escola de 2 e mais professores | 94 573 | 20 927 | 87 610 | 18 434 | 76 666 | 13 932 | 10 944 | 4 502 | 89 523 | 10 925 |
| Total | 94 800 | 20 951 | 87 775 | 18443 | 76 813 | 13 940 | 10 962 | 4 503 | 89 719 | 10 936 |
| Na zona rural | - | - | - | - | - | - | - | - | - | - |
| 4a. Série | | | | | | | | | | |
| Escola de 1 professor | 177 | 12 | 138 | 2 | 131 | 1 | 7 | 1 | 246 | 10 |
| Escola de 2 e mais professores | 77 792 | 17 928 | 72 053 | 15 715 | 63 223 | 11 899 | 8 830 | 3 816 | 113 348 | 9 922 |
| Total | 77 969 | 17 940 | 72 191 | 15 717 | 63 354 | 11 900 | 8 837 | 3 817 | 113 594 | 9 932 |
| Na zona rural | - | - | - | - | - | - | - | - | - | - |
| 5a. Série | | | | | | | | | | |
| Escola de 1 professor | 210 | 5 | 178 | 2 | 144 | 2 | 34 | - | - | - |
| Escola de 2 e mais professores | 62 548 | 12 784 | 58 039 | 11 178 | 51 034 | 8 741 | 7 005 | 2 437 | 45 | 4 |
| Total | 62 758 | 12 789 | 58 217 | 11 180 | 51 178 | 8 743 | 7 039 | 2 437 | 45 | 4 |
| Na zona rural | - | - | - | - | - | - | - | - | - | - |
| 6a. Série | | | | | | | | | | |
| Escola de 1 professor | 151 | - | 129 | - | 122 | - | 7 | - | - | - |
| Escola de 2 e mais professores | 48 068 | 5 558 | 44 751 | 6 018 | 41 252 | 4 762 | 3 499 | 1 256 | - | - |
| Total | 48 219 | 5 558 | 44 880 | 6 018 | 41 374 | 4 762 | 3 506 | 1 256 | - | - |
| Na zona rural | - | - | - | - | - | - | - | - | - | - |
| Total | | | | | | | | | | |
| Escola de 1 professor | 1 892 | 163 | 1 486 | 48 | 1 288 | 43 | 198 | 5 | 1 499 | 87 |
| Escola de 2 e mais professores | 502 631 | 125 846 | 458 963 | 110 639 | 382 580 | 76 239 | 76 383 | 34 400 | 503 733 | 95 381 |
| Total | 504 523 | 126 009 | 460 449 | 110 687 | 383 868 | 76 282 | 76 581 | 34 405 | 505 232 | 95 468 |
| Na zona rural | - | - | - | - | - | - | - | - | - | - |
| SÃO PAULO | | | | | | | | | | |
| Federal | | | | | | | | | | |
| 1a. Série | | | | | | | | | | |
| Escola de 1 professor | - | - | - | - | - | - | - | - | - | - |
| Escola de 2 e mais professores | 113 | 3 | 113 | 3 | 104 | 3 | 9 | - | 155 | - |
| Total | 113 | 3 | 113 | 3 | 104 | 3 | 9 | - | 155 | - |
| Na zona rural | - | - | - | - | - | - | - | - | - | - |
| 2a. Série | | | | | | | | | | |
| Escola de 1 professor | - | - | - | - | - | - | - | - | - | - |
| Escola de 2 e mais professores | 107 | 4 | 107 | 4 | 100 | 4 | 7 | - | 105 | 7 |
| Total | 107 | 4 | 107 | 4 | 100 | 4 | 7 | - | 105 | 7 |
| Na zona rural | - | - | - | - | - | - | - | - | - | - |
| 3a. Série | | | | | | | | | | |
| Escola de 1 professor | - | - | - | - | - | - | - | - | - | - |
| Escola de 2 e mais professores | 78 | - | 78 | - | 77 | - | 1 | - | 104 | - |
| Total | 78 | - | 78 | - | 77 | - | 1 | - | 104 | - |
| Na zona rural | - | - | - | - | - | - | - | - | - | - |
| 4a. Série | | | | | | | | | | |
| Escola de 1 professor | - | - | - | - | - | - | - | - | - | - |
| Escola de 2 e mais professores | 75 | - | 75 | - | 75 | - | - | - | 84 | - |
| Total | 75 | - | 75 | - | 75 | - | - | - | 84 | - |
| Na zona rural | - | - | - | - | - | - | - | - | - | - |
| Total | | | | | | | | | | |
| Escola de 1 professor | - | - | - | - | - | - | - | - | - | - |
| Escola de 2 e mais professores | 373 | 7 | 373 | 7 | 356 | 7 | 17 | - | 448 | 7 |
| Total | 373 | 7 | 373 | 7 | 356 | 7 | 17 | - | 448 | 7 |
| Na zona rural | - | - | - | - | - | - | - | - | - | - |
| Estadual | | | | | | | | | | |
| 1a. Série | | | | | | | | | | |
| Escola de 1 professor | 166 589 | 10 693 | 119 827 | 9 266 | 107 774 | 6 849 | 12 053 | 2 417 | 145 251 | 2 685 |
| Escola de 2 e mais professores | 479 317 | 36 977 | 392 183 | 32 433 | 360 544 | 24 753 | 31 639 | 7 680 | 444 058 | 1 794 |
| Total | 645 906 | 47 670 | 512 010 | 41 699 | 468 318 | 31 602 | 43 692 | 10 097 | 589 309 | 4 479 |
| Na zona rural | 191 857 | 13 452 | 140 351 | 11 764 | 126 430 | 8 681 | 13 921 | 3 083 | 169 800 | 2 672 |
| 2a. Série | | | | | | | | | | |
| Escola de 1 professor | 111 106 | 16 022 | 85 743 | 13 256 | 61 461 | 9 371 | 24 282 | 3 885 | 88 367 | 20 855 |
| Escola de 2 e mais professores | 422 773 | 124 076 | 358 387 | 107 156 | 231 798 | 69 333 | 126 589 | 37 823 | 367 675 | 138 226 |
| Total | 533 879 | 140 098 | 444 130 | 120 412 | 293 259 | 78 704 | 150 871 | 41 708 | 456 042 | 159 081 |
| Na zona rural | 134 382 | 24 632 | 105 014 | 20 563 | 71 067 | 14 148 | 33 947 | 6 415 | 108 906 | 32 415 |

# 4.0 — ALUNADO

## 4.01 — MOVIMENTO ESCOLAR, SEGUNDO AS MATRÍCULAS, APROVAÇÕES E REPROVAÇÕES DOS ALUNOS NOVOS E REPETENTES, POR UNIDADE DA FEDERAÇÃO, DEPENDÊNCIA ADMINISTRATIVA, SÉRIE, TIPO DE ESCOLA E LOCALIZAÇÃO

### a) Ambos os Sexos

| UNIDADES DA FEDERAÇÃO, DEPENDÊNCIA ADMINISTRATIVA, SÉRIE, TIPO DE ESCOLA E LOCALIZAÇÃO | MOVIMENTO ESCOLAR | | | | | | | | | |
|---|---|---|---|---|---|---|---|---|---|---|
| | Matrícula total em 1971 | | Matrícula no fim do ano em 30-11-71 | | Aprovações do ano letivo de 1971 | | Reprovações do ano letivo de 1971 | | Matrícula no início do ano até 30-04-72 | |
| | Novos | Repetentes | Novos | Repetentes | Novos | Repetentes | Novos | Repetentes | Novos | Repetentes |
| SÃO PAULO (Continuação) | | | | | | | | | | |
| 3a. Série | | | | | | | | | | |
| Escola de 1 professor | 75 845 | 1 179 | 60 260 | 1 566 | 57 433 | 1 371 | 2 827 | 195 | 67 467 | 1 889 |
| Escola de 2 e mais professores | 324 115 | 14 127 | 285 443 | 12 180 | 272 780 | 10 299 | 12 663 | 1 881 | 323 202 | 3 271 |
| Total | 399 960 | 15 906 | 345 703 | 13 746 | 330 213 | 11 670 | 15 490 | 2 076 | 390 669 | 5 160 |
| Na zona rural | 91 316 | 2 735 | 73 610 | 2 419 | 70 128 | 2 080 | 3 482 | 339 | 84 231 | 2 686 |
| 4a. Série | | | | | | | | | | |
| Escola de 1 professor | 44 322 | 1 025 | 37 086 | 857 | 35 214 | 778 | 1 872 | 79 | 36 118 | 2 095 |
| Escola de 2 e mais professores | 328 243 | 20 681 | 296 554 | 17 161 | 266 268 | 14 446 | 30 286 | 2 715 | 282 415 | 26 709 |
| Total | 372 565 | 21 706 | 333 640 | 18 018 | 301 482 | 15 224 | 32 158 | 2 794 | 318 533 | 28 804 |
| Na zona rural | 60 418 | 1 953 | 51 281 | 1 596 | 47 696 | 1 456 | 3 585 | 140 | 50 451 | 3 470 |
| 5a. Série | | | | | | | | | | |
| Escola de 1 professor | 3 | - | 3 | - | 3 | - | - | - | 60 | - |
| Escola de 2 e mais professores | - | - | - | - | - | - | - | - | 355 | 4 |
| Total | 3 | - | 3 | - | 3 | - | - | - | 415 | 4 |
| Na zona rural | 3 | - | 3 | - | 3 | - | - | - | 115 | - |
| 6a. Série | | | | | | | | | | |
| Escola de 1 professor | - | - | - | - | - | - | - | - | 22 | - |
| Escola de 2 e mais professores | - | - | - | - | - | - | - | - | - | - |
| Total | - | - | - | - | - | - | - | - | 22 | - |
| Na zona rural | - | - | - | - | - | - | - | - | 22 | - |
| Total | | | | | | | | | | |
| Escola de 1 professor | 397 865 | 29 519 | 302 919 | 24 945 | 261 885 | 18 369 | 41 034 | 6 576 | 337 285 | 27 524 |
| Escola de 2 e mais professores | 1 554 448 | 195 861 | 1 332 567 | 168 930 | 1 131 390 | 118 831 | 201 177 | 50 099 | 1 417 705 | 170 004 |
| Total | 1 952 313 | 225 380 | 1 635 486 | 193 875 | 1 393 275 | 137 200 | 242 211 | 56 675 | 1 754 990 | 197 528 |
| Na zona rural | 477 976 | 42 772 | 370 259 | 36 342 | 315 324 | 26 365 | 54 935 | 9 977 | 413 525 | 41 243 |
| Municipal | | | | | | | | | | |
| 1a. Série | | | | | | | | | | |
| Escola de 1 professor | 13 270 | 561 | 9 645 | 524 | 8 518 | 384 | 1 127 | 140 | 11 952 | 10 |
| Escola de 2 e mais professores | 70 153 | 18 222 | 60 822 | 16 739 | 41 980 | 10 745 | 18 842 | 5 994 | 79 109 | 42 |
| Total | 83 423 | 18 783 | 70 467 | 17 263 | 50 498 | 11 129 | 19 969 | 6 134 | 91 061 | 52 |
| Na zona rural | 8 035 | 334 | 5 930 | 302 | 5 174 | 216 | 756 | 86 | 6 490 | 10 |
| 2a. Série | | | | | | | | | | |
| Escola de 1 professor | 7 780 | 678 | 6 098 | 547 | 4 643 | 416 | 1 455 | 131 | 5 680 | 942 |
| Escola de 2 e mais professores | 52 089 | 12 739 | 46 724 | 11 414 | 32 565 | 7 964 | 14 159 | 3 450 | 52 909 | 16 975 |
| Total | 59 869 | 13 417 | 52 822 | 11 961 | 37 208 | 8 380 | 15 614 | 3 581 | 58 589 | 17 917 |
| Na zona rural | 4 960 | 500 | 3 869 | 388 | 2 971 | 294 | 898 | 94 | 3 593 | 664 |
| 3a. Série | | | | | | | | | | |
| Escola de 1 professor | 5 981 | 119 | 4 853 | 110 | 4 630 | 97 | 223 | 13 | 5 595 | 5 |
| Escola de 2 e mais professores | 40 982 | 5 720 | 37 092 | 5 248 | 30 581 | 4 216 | 6 511 | 1 032 | 49 482 | 714 |
| Total | 46 963 | 5 839 | 41 945 | 5 358 | 35 211 | 4 313 | 6 734 | 1 045 | 55 077 | 719 |
| Na zona rural | 4 796 | 52 | 3 873 | 45 | 3 701 | 39 | 172 | 6 | 4 397 | 5 |
| 4a. Série | | | | | | | | | | |
| Escola de 1 professor | 5 262 | 117 | 4 412 | 94 | 4 212 | 85 | 200 | 9 | 4 170 | 361 |
| Escola de 2 e mais professores | 37 769 | 2 520 | 34 871 | 2 200 | 31 904 | 1 917 | 2 967 | 283 | 36 092 | 2 881 |
| Total | 43 031 | 2 637 | 39 283 | 2 294 | 36 116 | 2 002 | 3 167 | 292 | 40 262 | 3 242 |
| Na zona rural | 4 116 | 65 | 3 400 | 57 | 3 228 | 50 | 172 | 7 | 3 374 | 315 |
| 5a. Série | | | | | | | | | | |
| Escola de 1 professor | - | - | - | - | - | - | - | - | 2 | - |
| Escola de 2 e mais professores | 111 | - | 70 | - | 61 | - | 9 | - | - | - |
| Total | 111 | - | 70 | - | 61 | - | 9 | - | 2 | - |
| Na zona rural | - | - | - | - | - | - | - | - | 2 | - |
| Total | | | | | | | | | | |
| Escola de 1 professor | 32 293 | 1 475 | 25 008 | 1 275 | 22 003 | 982 | 3 005 | 293 | 27 399 | 1 318 |
| Escola de 2 e mais professores | 201 104 | 39 201 | 179 579 | 35 601 | 137 091 | 24 842 | 42 488 | 10 759 | 217 592 | 20 612 |
| Total | 233 397 | 40 676 | 204 587 | 36 876 | 159 094 | 25 824 | 45 493 | 11 052 | 244 991 | 21 930 |
| Na zona rural | 21 907 | 951 | 17 072 | 792 | 15 074 | 599 | 1 998 | 193 | 17 856 | 994 |
| Particular | | | | | | | | | | |
| 1a. Série | | | | | | | | | | |
| Escola de 1 professor | 1 331 | 38 | 1 138 | 38 | 1 026 | 34 | 112 | 4 | 963 | - |
| Escola de 2 e mais professores | 65 996 | 2 210 | 57 701 | 2 070 | 56 091 | 1 912 | 1 610 | 158 | 64 485 | 17 |
| Total | 67 327 | 2 248 | 58 839 | 2 108 | 57 117 | 1 946 | 1 722 | 162 | 65 448 | 17 |
| Na zona rural | 965 | 19 | 813 | 17 | 769 | 14 | 44 | 3 | 1 031 | - |
| 2a. Série | | | | | | | | | | |
| Escola de 1 professor | 443 | 39 | 410 | 34 | 365 | 18 | 45 | 16 | 459 | 30 |
| Escola de 2 e mais professores | 52 500 | 5 893 | 47 478 | 5 414 | 40 154 | 4 277 | 7 324 | 1 137 | 49 457 | 7 728 |
| Total | 52 943 | 5 932 | 47 888 | 5 448 | 40 519 | 4 295 | 7 369 | 1 153 | 49 916 | 7 758 |
| Na zona rural | 709 | 74 | 604 | 63 | 490 | 37 | 114 | 26 | 636 | 69 |

# 4.0 — ALUNADO

## 4.01 — MOVIMENTO ESCOLAR, SEGUNDO AS MATRÍCULAS, APROVAÇÕES E REPROVAÇÕES DOS ALUNOS NOVOS E REPETENTES, POR UNIDADE DA FEDERAÇÃO, DEPENDÊNCIA ADMINISTRATIVA, SÉRIE, TIPO DE ESCOLA E LOCALIZAÇÃO

### a) Ambos os Sexos

| UNIDADES DA FEDERAÇÃO, DEPENDÊNCIA ADMINISTRATIVA, SÉRIE, TIPO DE ESCOLA E LOCALIZAÇÃO | MOVIMENTO ESCOLAR | | | | | | | | | |
|---|---|---|---|---|---|---|---|---|---|---|
| | Matrícula total em 1971 | | Matrícula no fim do ano em 30-11-71 | | Aprovações do ano letivo de 1971 | | Reprovações do ano letivo de 1971 | | Matrícula no início do ano até 30-04-72 | |
| | Novos | Repetentes | Novos | Repetentes | Novos | Repetentes | Novos | Repetentes | Novos | Repetentes |
| SÃO PAULO (Continuação) | | | | | | | | | | |
| 3a. Série | | | | | | | | | | |
| Escola de 1 professor | 364 | 5 | 324 | 3 | 298 | 3 | 26 | - | 360 | 2 |
| Escola de 2 e mais professores | 45 822 | 1 286 | 42 175 | 1 226 | 41 313 | 1 149 | 862 | 77 | 44 983 | 1 008 |
| Total | 46 186 | 1 291 | 42 499 | 1 229 | 41 611 | 1 152 | 888 | 77 | 45 343 | 1 010 |
| Na zona rural | 549 | 11 | 487 | 9 | 474 | 8 | 13 | 1 | 617 | 2 |
| 4a. Série | | | | | | | | | | |
| Escola de 1 professor | 526 | 6 | 471 | 6 | 460 | 6 | 11 | - | 375 | 4 |
| Escola de 2 e mais professores | 43 834 | 1 354 | 40 513 | 1 200 | 38 476 | 1 110 | 2 037 | 90 | 39 549 | 2 961 |
| Total | 44 360 | 1 360 | 40 984 | 1 206 | 38 936 | 1 116 | 2 048 | 90 | 39 924 | 2 965 |
| Na zona rural | 456 | 3 | 401 | 3 | 387 | 2 | 14 | 1 | 544 | 12 |
| 5a. Série | | | | | | | | | | |
| Escola de 1 professor | 196 | - | 174 | 3 | 171 | 3 | 3 | - | - | - |
| Escola de 2 e mais professores | 11 304 | 248 | 9 542 | 203 | 8 940 | 180 | 602 | 23 | 482 | 3 |
| Total | 11 500 | 248 | 9 716 | 206 | 9 111 | 183 | 605 | 23 | 482 | 3 |
| Na zona rural | 230 | - | 190 | - | 176 | - | 14 | - | - | - |
| 6a. Série | | | | | | | | | | |
| Escola de 1 professor | - | - | - | - | - | - | - | - | - | - |
| Escola de 2 e mais professores | 25 | - | 21 | - | 21 | - | - | - | - | - |
| Total | 25 | - | 21 | - | 21 | - | - | - | - | - |
| Na zona rural | - | - | - | - | - | - | - | - | - | - |
| Total | | | | | | | | | | |
| Escola de 1 professor | 2 860 | 88 | 2 517 | 84 | 2 320 | 64 | 197 | 20 | 2 157 | 36 |
| Escola de 2 e mais professores | 219 481 | 10 991 | 197 430 | 10 113 | 184 995 | 8 628 | 12 435 | 1 485 | 198 956 | 11 717 |
| Total | 222 341 | 11 079 | 199 947 | 10 197 | 187 315 | 8 692 | 12 632 | 1 505 | 201 113 | 11 753 |
| Na zona rural | 2 909 | 107 | 2 495 | 92 | 2 296 | 61 | 199 | 31 | 2 828 | 83 |
| Totais | | | | | | | | | | |
| 1a. Série | | | | | | | | | | |
| Escola de 1 professor | 181 190 | 11 292 | 130 610 | 9 828 | 117 318 | 7 267 | 13 292 | 2 561 | 158 166 | 2 695 |
| Escola de 2 e mais professores | 615 579 | 57 412 | 510 819 | 51 245 | 458 719 | 37 413 | 52 100 | 13 832 | 587 807 | 1 853 |
| Total | 796 769 | 68 704 | 641 429 | 61 073 | 576 037 | 44 680 | 65 392 | 16 393 | 745 973 | 4 548 |
| Na zona rural | 200 857 | 13 805 | 147 094 | 12 083 | 132 373 | 8 911 | 14 721 | 3 172 | 177 321 | 2 682 |
| 2a. Série | | | | | | | | | | |
| Escola de 1 professor | 119 329 | 16 739 | 92 251 | 13 837 | 66 469 | 9 805 | 25 782 | 4 032 | 94 506 | 21 827 |
| Escola de 2 e mais professores | 527 469 | 142 712 | 452 696 | 123 988 | 304 617 | 81 578 | 148 079 | 42 410 | 470 146 | 162 936 |
| Total | 646 798 | 159 451 | 544 947 | 137 825 | 371 086 | 91 383 | 173 861 | 46 442 | 564 652 | 184 763 |
| Na zona rural | 140 051 | 25 206 | 109 487 | 21 014 | 74 528 | 14 479 | 34 959 | 6 535 | 113 135 | 33 148 |
| 3a. Série | | | | | | | | | | |
| Escola de 1 professor | 82 190 | 1 903 | 65 437 | 1 679 | 62 361 | 1 471 | 3 076 | 208 | 73 422 | 1 896 |
| Escola de 2 e mais professores | 410 997 | 21 133 | 364 788 | 18 654 | 344 751 | 15 664 | 20 037 | 2 990 | 417 771 | 4 993 |
| Total | 493 187 | 23 036 | 430 225 | 20 333 | 407 112 | 17 135 | 23 113 | 3 198 | 491 193 | 6 889 |
| Na zona rural | 96 661 | 2 798 | 77 970 | 2 473 | 74 303 | 2 127 | 3 667 | 346 | 89 245 | 2 693 |
| 4a. Série | | | | | | | | | | |
| Escola de 1 professor | 50 110 | 1 148 | 41 969 | 957 | 39 886 | 869 | 2 083 | 88 | 40 663 | 2 460 |
| Escola de 2 e mais professores | 409 921 | 24 555 | 372 013 | 20 561 | 336 723 | 17 473 | 35 290 | 3 088 | 358 140 | 32 551 |
| Total | 460 031 | 25 703 | 413 982 | 21 518 | 376 609 | 18 342 | 37 373 | 3 176 | 398 803 | 35 011 |
| Na zona rural | 64 990 | 2 021 | 55 082 | 1 656 | 51 311 | 1 508 | 3 771 | 148 | 54 369 | 3 797 |
| 5a. Série | | | | | | | | | | |
| Escola de 1 professor | 199 | - | 177 | 3 | 174 | 3 | 3 | - | 62 | - |
| Escola de 2 e mais professores | 11 415 | 248 | 9 612 | 203 | 9 001 | 180 | 611 | 23 | 837 | 7 |
| Total | 11 614 | 248 | 9 789 | 206 | 9 175 | 183 | 614 | 23 | 899 | 7 |
| Na zona rural | 233 | - | 193 | - | 179 | - | 14 | - | 117 | - |
| 6a. Série | | | | | | | | | | |
| Escola de 1 professor | - | - | - | - | - | - | - | - | 22 | - |
| Escola de 2 e mais professores | 25 | - | 21 | - | 21 | - | - | - | - | - |
| Total | 25 | - | 21 | - | 21 | - | - | - | 22 | - |
| Na zona rural | - | - | - | - | - | - | - | - | 22 | - |
| Total | | | | | | | | | | |
| Escola de 1 professor | 433 018 | 31 082 | 330 444 | 26 304 | 286 208 | 19 415 | 44 236 | 6 889 | 366 841 | 28 878 |
| Escola de 2 e mais professores | 1 975 406 | 246 060 | 1 709 949 | 214 651 | 1 453 832 | 152 308 | 256 117 | 62 343 | 1 834 701 | 202 340 |
| Total | 2 408 424 | 277 142 | 2 040 393 | 240 955 | 1 740 040 | 171 723 | 300 353 | 69 232 | 2 201 542 | 231 218 |
| Na zona rural | 502 792 | 43 830 | 389 826 | 37 226 | 332 694 | 27 025 | 57 132 | 10 201 | 434 209 | 42 320 |
| PARANÁ | | | | | | | | | | |
| Federal | | | | | | | | | | |
| 1a. Série | | | | | | | | | | |
| Escola de 1 professor | 12 | - | 12 | - | 4 | - | 8 | - | - | - |
| Escola de 2 e mais professores | 396 | 202 | 265 | 140 | 194 | 80 | 71 | 60 | 399 | 120 |
| Total | 408 | 202 | 277 | 140 | 198 | 80 | 79 | 60 | 399 | 120 |
| Na zona rural | 12 | - | 12 | - | 4 | - | 8 | - | - | - |

# 4.0 — ALUNADO

## 4.01 — MOVIMENTO ESCOLAR, SEGUNDO AS MATRÍCULAS, APROVAÇÕES E REPROVAÇÕES DOS ALUNOS NOVOS E REPETENTES, POR UNIDADE DA FEDERAÇÃO, DEPENDÊNCIA ADMINISTRATIVA, SÉRIE, TIPO DE ESCOLA E LOCALIZAÇÃO

### a) Ambos os Sexos

| UNIDADES DA FEDERAÇÃO, DEPENDÊNCIA ADMINISTRATIVA, SÉRIE, TIPO DE ESCOLA E LOCALIZAÇÃO | MOVIMENTO ESCOLAR | | | | | | | | | |
|---|---|---|---|---|---|---|---|---|---|---|
| | Matrícula total em 1971 | | Matrícula no fim do ano em 30-11-71 | | Aprovações do ano letivo de 1971 | | Reprovações do ano letivo de 1971 | | Matrícula no início do ano até 30-04-72 | |
| | Novos | Repetentes | Novos | Repetentes | Novos | Repetentes | Novos | Repetentes | Novos | Repetentes |
| PARANÁ (Continuação) | | | | | | | | | | |
| 2a. Série | | | | | | | | | | |
| Escola de 1 professor | 7 | - | 7 | - | 4 | - | 3 | - | - | - |
| Escola de 2 e mais professores | 321 | 63 | 260 | 55 | 209 | 44 | 51 | 11 | 250 | 16 |
| Total | 328 | 63 | 267 | 55 | 213 | 44 | 54 | 11 | 250 | 16 |
| Na zona rural | 7 | - | 7 | - | 4 | - | 3 | - | - | - |
| 3a. Série | | | | | | | | | | |
| Escola de 1 professor | - | - | - | - | - | - | - | - | - | - |
| Escola de 2 e mais professores | 240 | 40 | 209 | 36 | 173 | 36 | 36 | - | 231 | 25 |
| Total | 240 | 40 | 209 | 36 | 173 | 36 | 36 | - | 231 | 25 |
| Na zona rural | - | - | - | - | - | - | - | - | - | - |
| 4a. Série | | | | | | | | | | |
| Escola de 1 professor | - | - | - | - | - | - | - | - | - | - |
| Escola de 2 e mais professores | 206 | 3 | 156 | 3 | 143 | 2 | 13 | 1 | 204 | 7 |
| Total | 206 | 3 | 156 | 3 | 143 | 2 | 13 | 1 | 204 | 7 |
| Na zona rural | - | - | - | - | - | - | - | - | - | - |
| 5a. Série | | | | | | | | | | |
| Escola de 1 professor | - | - | - | - | - | - | - | - | - | - |
| Escola de 2 e mais professores | 119 | 2 | 101 | 2 | 97 | 2 | 4 | - | 78 | 4 |
| Total | 119 | 2 | 101 | 2 | 97 | 2 | 4 | - | 78 | 4 |
| Na zona rural | - | - | - | - | - | - | - | - | - | - |
| 6a. Série | | | | | | | | | | |
| Escola de 1 professor | 19 | - | 19 | - | 8 | - | 11 | - | - | - |
| Escola de 2 e mais professores | 1 282 | 310 | 991 | 236 | 816 | 164 | 175 | 72 | 1 162 | 172 |
| Total | 1 301 | 310 | 1 010 | 236 | 824 | 164 | 186 | 72 | 1 162 | 172 |
| Na zona rural | 19 | - | 19 | - | 8 | - | 11 | - | - | - |
| Estadual | | | | | | | | | | |
| 1a. Série | | | | | | | | | | |
| Escola de 1 professor | 12 501 | 5 572 | 10 344 | 4 537 | 5 094 | 2 638 | 5 250 | 1 899 | 10 369 | 5 045 |
| Escola de 2 e mais professores | 125 091 | 48 679 | 103 138 | 38 825 | 68 297 | 27 731 | 34 841 | 11 094 | 106 030 | 43 504 |
| Total | 137 592 | 54 251 | 113 482 | 43 362 | 73 391 | 30 369 | 40 091 | 12 993 | 116 399 | 48 549 |
| Na zona rural | 37 707 | 16 309 | 31 174 | 13 012 | 16 342 | 8 184 | 14 832 | 4 828 | 32 112 | 14 460 |
| 2a. Série | | | | | | | | | | |
| Escola de 1 professor | 7 555 | 1 183 | 6 461 | 896 | 5 282 | 706 | 1 179 | 190 | 6 840 | 1 050 |
| Escola de 2 e mais professores | 93 071 | 13 690 | 82 521 | 10 386 | 71 152 | 8 513 | 11 369 | 1 873 | 93 352 | 12 099 |
| Total | 100 626 | 14 873 | 88 982 | 11 282 | 76 434 | 9 219 | 12 548 | 2 063 | 100 192 | 13 149 |
| Na zona rural | 23 424 | 3 532 | 20 206 | 2 628 | 16 429 | 2 106 | 3 777 | 522 | 21 816 | 3 356 |
| 3a. Série | | | | | | | | | | |
| Escola de 1 professor | 5 876 | 840 | 5 013 | 610 | 4 034 | 486 | 979 | 124 | 5 388 | 1 012 |
| Escola de 2 e mais professores | 83 361 | 11 547 | 74 403 | 8 863 | 63 689 | 7 385 | 10 714 | 1 478 | 82 021 | 10 127 |
| Total | 89 237 | 12 387 | 79 416 | 9 473 | 67 723 | 7 871 | 11 693 | 1 602 | 87 409 | 11 139 |
| Na zona rural | 18 789 | 2 492 | 16 316 | 1 844 | 13 357 | 1 502 | 2 959 | 342 | 17 799 | 2 525 |
| 4a. Série | | | | | | | | | | |
| Escola de 1 professor | 3 467 | 318 | 2 942 | 243 | 2 554 | 204 | 388 | 39 | 3 316 | 301 |
| Escola de 2 e mais professores | 70 343 | 6 412 | 63 322 | 4 750 | 56 393 | 4 088 | 6 929 | 662 | 69 779 | 5 756 |
| Total | 73 810 | 6 730 | 66 264 | 4 993 | 58 947 | 4 292 | 7 317 | 701 | 73 095 | 6 057 |
| Na zona rural | 12 972 | 1 067 | 11 173 | 792 | 9 721 | 668 | 1 452 | 124 | 12 680 | 1 063 |
| 5a. Série | | | | | | | | | | |
| Escola de 1 professor | 38 | - | 36 | - | 35 | - | 1 | - | 83 | 11 |
| Escola de 2 e mais professores | 35 070 | 1 363 | 31 438 | 914 | 29 543 | 827 | 1 895 | 87 | 32 246 | 902 |
| Total | 35 108 | 1 363 | 31 474 | 914 | 29 578 | 827 | 1 896 | 87 | 32 329 | 913 |
| Na zona rural | 2 400 | 110 | 2 142 | 73 | 2 026 | 68 | 116 | 5 | 2 453 | 75 |
| 6a. Série | | | | | | | | | | |
| Escola de 1 professor | - | - | - | - | - | - | - | - | - | - |
| Escola de 2 e mais professores | 96 | 12 | 87 | 12 | 87 | 8 | - | 4 | 23 | - |
| Total | 96 | 12 | 87 | 12 | 87 | 8 | - | 4 | 23 | - |
| Na zona rural | - | - | - | - | - | - | - | - | - | - |
| Total | | | | | | | | | | |
| Escola de 1 professor | 29 437 | 7 913 | 24 796 | 6 286 | 16 999 | 4 034 | 7 797 | 2 252 | 25 996 | 7 419 |
| Escola de 2 e mais professores | 407 032 | 81 703 | 354 909 | 63 750 | 289 161 | 48 552 | 65 748 | 15 198 | 383 451 | 72 388 |
| Total | 436 469 | 89 616 | 379 705 | 70 036 | 306 160 | 52 586 | 73 545 | 17 450 | 409 447 | 79 807 |
| Na zona rural | 95 292 | 23 510 | 81 011 | 18 349 | 57 875 | 12 528 | 23 136 | 5 821 | 86 860 | 21 479 |
| Municipal | | | | | | | | | | |
| 1a. Série | | | | | | | | | | |
| Escola de 1 professor | 113 898 | 48 038 | 89 843 | 36 355 | 38 756 | 20 028 | 51 087 | 16 327 | 97 708 | 44 771 |
| Escola de 2 e mais professores | 103 432 | 40 876 | 83 987 | 31 936 | 43 358 | 20 523 | 40 629 | 11 413 | 91 624 | 38 288 |
| Total | 217 330 | 88 914 | 173 830 | 68 291 | 82 114 | 40 551 | 91 716 | 27 740 | 189 332 | 83 059 |
| Na zona rural | 197 255 | 82 570 | 157 002 | 63 277 | 71 662 | 36 921 | 85 340 | 26 356 | 171 564 | 76 421 |

# 4.0 — ALUNADO

## 4.01 — MOVIMENTO ESCOLAR, SEGUNDO AS MATRÍCULAS, APROVAÇÕES E REPROVAÇÕES DOS ALUNOS NOVOS E REPETENTES, POR UNIDADE DA FEDERAÇÃO, DEPENDÊNCIA ADMINISTRATIVA, SÉRIE, TIPO DE ESCOLA E LOCALIZAÇÃO

### a) Ambos os Sexos

| UNIDADES DA FEDERAÇÃO, DEPENDÊNCIA ADMINISTRATIVA, SÉRIE, TIPO DE ESCOLA E LOCALIZAÇÃO | MOVIMENTO ESCOLAR | | | | | | | | | |
|---|---|---|---|---|---|---|---|---|---|---|
| | Matrícula total em 1971 | | Matrícula no fim do ano em 30-11-71 | | Aprovações do ano letivo de 1971 | | Reprovações do ano letivo de 1971 | | Matrícula no início do ano até 30-04-72 | |
| | Novos | Repetentes | Novos | Repetentes | Novos | Repetentes | Novos | Repetentes | Novos | Repetentes |
| 2a. Série | | | | | | | | | | |
| Escola de 1 professor | 46 755 | 8 398 | 37 300 | 5 731 | 29 152 | 4 503 | 8 148 | 1 228 | 44 767 | 7 402 |
| Escola de 2 e mais professores | 54 281 | 9 002 | 45 692 | 6 725 | 37 148 | 5 481 | 8 544 | 1 244 | 53 345 | 7 929 |
| Total | 101 036 | 17 400 | 82 992 | 12 456 | 66 300 | 9 984 | 16 692 | 2 472 | 98 112 | 15 331 |
| Na zona rural | 89 557 | 15 761 | 72 868 | 11 225 | 57 710 | 8 988 | 15 158 | 2 237 | 85 897 | 13 730 |
| 3a. Série | | | | | | | | | | |
| Escola de 1 professor | 30 896 | 4 960 | 24 415 | 3 201 | 19 147 | 2 497 | 5 268 | 704 | 30 212 | 4 728 |
| Escola de 2 e mais professores | 40 840 | 5 816 | 34 321 | 4 275 | 27 782 | 3 604 | 6 539 | 671 | 41 101 | 6 250 |
| Total | 71 736 | 10 776 | 58 736 | 7 476 | 46 929 | 6 101 | 11 807 | 1 375 | 71 313 | 10 978 |
| Na zona rural | 62 458 | 9 500 | 50 581 | 6 541 | 40 132 | 5 275 | 10 449 | 1 266 | 61 483 | 9 807 |
| 4a. Série | | | | | | | | | | |
| Escola de 1 professor | 15 814 | 2 011 | 12 383 | 1 272 | 10 428 | 1 014 | 1 955 | 258 | 16 651 | 1 994 |
| Escola de 2 e mais professores | 28 178 | 2 954 | 23 844 | 2 156 | 20 624 | 1 833 | 3 220 | 323 | 29 067 | 3 008 |
| Total | 43 992 | 4 965 | 36 227 | 3 428 | 31 052 | 2 847 | 5 175 | 581 | 45 718 | 5 002 |
| Na zona rural | 37 366 | 4 348 | 30 300 | 2 972 | 25 864 | 2 466 | 4 436 | 506 | 38 099 | 4 502 |
| 5a. Série | | | | | | | | | | |
| Escola de 1 professor | 617 | 33 | 451 | 23 | 409 | 23 | 42 | - | 862 | 67 |
| Escola de 2 e mais professores | 4 205 | 206 | 3 593 | 130 | 3 293 | 121 | 300 | 9 | 4 554 | 164 |
| Total | 4 822 | 239 | 4 044 | 153 | 3 702 | 144 | 342 | 9 | 5 416 | 231 |
| Na zona rural | 2 390 | 118 | 1 881 | 75 | 1 710 | 70 | 171 | 5 | 3 249 | 160 |
| 6a. Série | | | | | | | | | | |
| Escola de 1 professor | - | - | - | - | - | - | - | - | - | - |
| Escola de 2 e mais professores | - | - | - | - | - | - | - | - | 8 | 4 |
| Total | - | - | - | - | - | - | - | - | 8 | 4 |
| Na zona rural | - | - | - | - | - | - | - | - | 8 | 4 |
| Total | | | | | | | | | | |
| Escola de 1 professor | 207 980 | 63 440 | 164 392 | 46 582 | 97 892 | 28 065 | 66 500 | 18 517 | 190 200 | 58 962 |
| Escola de 2 e mais professores | 230 936 | 58 854 | 191 437 | 45 222 | 132 205 | 31 562 | 59 232 | 13 660 | 219 699 | 55 643 |
| Total | 438 916 | 122 294 | 355 829 | 91 804 | 230 097 | 59 627 | 125 732 | 32 177 | 409 899 | 114 605 |
| Na zona rural | 389 026 | 112 297 | 312 632 | 84 090 | 197 078 | 53 720 | 115 554 | 30 370 | 360 300 | 104 624 |
| Particular | | | | | | | | | | |
| 1a. Série | | | | | | | | | | |
| Escola de 1 professor | 475 | 124 | 366 | 92 | 192 | 52 | 174 | 40 | 422 | 104 |
| Escola de 2 e mais professores | 12 363 | 1 773 | 11 189 | 1 492 | 9 368 | 1 194 | 1 821 | 298 | 10 905 | 1 586 |
| Total | 12 838 | 1 897 | 11 555 | 1 584 | 9 560 | 1 246 | 1 995 | 338 | 11 327 | 1 690 |
| Na zona rural | 1 211 | 449 | 1 012 | 343 | 612 | 241 | 400 | 102 | 889 | 394 |
| 2a. Série | | | | | | | | | | |
| Escola de 1 professor | 198 | 23 | 153 | 12 | 136 | 10 | 17 | 2 | 199 | 18 |
| Escola de 2 e mais professores | 9 430 | 692 | 8 868 | 596 | 8 072 | 525 | 796 | 71 | 9 175 | 615 |
| Total | 9 628 | 715 | 9 021 | 608 | 8 208 | 535 | 813 | 73 | 9 374 | 633 |
| Na zona rural | 634 | 97 | 541 | 78 | 461 | 67 | 80 | 11 | 650 | 105 |
| 3a. Série | | | | | | | | | | |
| Escola de 1 professor | 127 | 19 | 97 | 11 | 82 | 9 | 15 | 2 | 130 | 9 |
| Escola de 2 e mais professores | 8 905 | 559 | 8 410 | 467 | 7 660 | 409 | 750 | 58 | 8 672 | 553 |
| Total | 9 032 | 578 | 8 507 | 478 | 7 742 | 418 | 765 | 60 | 8 802 | 562 |
| Na zona rural | 539 | 85 | 480 | 70 | 384 | 54 | 96 | 16 | 479 | 102 |
| 4a. Série | | | | | | | | | | |
| Escola de 1 professor | 130 | 14 | 110 | 3 | 100 | 2 | 10 | 1 | 95 | 4 |
| Escola de 2 e mais professores | 7 720 | 436 | 7 241 | 327 | 6 769 | 284 | 472 | 43 | 7 825 | 361 |
| Total | 7 850 | 450 | 7 351 | 330 | 6 869 | 286 | 482 | 44 | 7 920 | 365 |
| Na zona rural | 433 | 61 | 368 | 48 | 320 | 40 | 48 | 8 | 372 | 76 |
| 5a. Série | | | | | | | | | | |
| Escola de 1 professor | 11 | - | 11 | - | 11 | - | - | - | 2 | - |
| Escola de 2 e mais professores | 4 253 | 201 | 3 985 | 132 | 3 776 | 114 | 209 | 18 | 3 258 | 153 |
| Total | 4 264 | 201 | 3 996 | 132 | 3 787 | 114 | 209 | 18 | 3 260 | 153 |
| Na zona rural | 168 | 11 | 147 | 11 | 145 | 10 | 2 | 1 | 160 | 5 |
| 6a. Série | | | | | | | | | | |
| Escola de 1 professor | - | - | - | - | - | - | - | - | - | - |
| Escola de 2 e mais professores | 60 | 18 | 38 | 18 | 28 | 18 | 10 | - | 22 | 6 |
| Total | 60 | 18 | 38 | 18 | 28 | 18 | 10 | - | 22 | 6 |
| Na zona rural | - | - | - | - | - | - | - | - | - | - |
| Total | | | | | | | | | | |
| Escola de 1 professor | 941 | 180 | 737 | 118 | 521 | 73 | 216 | 45 | 848 | 135 |
| Escola de 2 e mais professores | 42 731 | 3 679 | 39 731 | 3 032 | 35 673 | 2 544 | 4 058 | 488 | 39 857 | 3 274 |
| Total | 43 672 | 3 859 | 40 468 | 3 150 | 36 194 | 2 617 | 4 274 | 533 | 40 705 | 3 409 |
| Na zona rural | 2 985 | 703 | 2 548 | 550 | 1 922 | 412 | 626 | 138 | 2 550 | 682 |

# 4.0 — ALUNADO

## 4.01 — MOVIMENTO ESCOLAR, SEGUNDO AS MATRÍCULAS, APROVAÇÕES E REPROVAÇÕES DOS ALUNOS NOVOS E REPETENTES, POR UNIDADE DA FEDERAÇÃO, DEPENDÊNCIA ADMINISTRATIVA, SÉRIE, TIPO DE ESCOLA E LOCALIZAÇÃO

### a) Ambos os Sexos

| UNIDADES DA FEDERAÇÃO, DEPENDÊNCIA ADMINISTRATIVA, SÉRIE, TIPO DE ESCOLA E LOCALIZAÇÃO | MOVIMENTO ESCOLAR | | | | | | | | | |
|---|---|---|---|---|---|---|---|---|---|---|
| | Matrícula total em 1971 | | Matrícula no fim do ano em 30-11-71 | | Aprovações do ano letivo de 1971 | | Reprovações do ano letivo de 1971 | | Matrícula no início do ano até 30-04-72 | |
| | Novos | Repetentes | Novos | Repetentes | Novos | Repetentes | Novos | Repetentes | Novos | Repetentes |
| PARANÁ (Continuação) | | | | | | | | | | |
| Totais | | | | | | | | | | |
| 1a. Série | | | | | | | | | | |
| Escola de 1 professor | 126 886 | 53 734 | 100 565 | 40 984 | 44 046 | 22 718 | 56 519 | 18 266 | 108 499 | 49 920 |
| Escola de 2 e mais professores | 241 282 | 91 530 | 198 579 | 72 393 | 121 217 | 49 528 | 77 362 | 22 865 | 208 958 | 83 498 |
| Total | 368 168 | 145 264 | 299 144 | 113 377 | 165 263 | 72 246 | 133 881 | 41 131 | 317 457 | 133 418 |
| Na zona rural | 236 185 | 99 328 | 189 200 | 76 632 | 88 620 | 45 346 | 100 580 | 31 286 | 204 565 | 91 275 |
| 2a. Série | | | | | | | | | | |
| Escola de 1 professor | 54 515 | 9 604 | 43 921 | 6 639 | 34 574 | 5 219 | 9 347 | 1 420 | 51 806 | 8 470 |
| Escola de 2 e mais professores | 157 103 | 23 447 | 137 341 | 17 762 | 116 581 | 14 563 | 20 760 | 3 199 | 156 122 | 20 659 |
| Total | 211 618 | 33 051 | 181 262 | 24 401 | 151 155 | 19 782 | 30 107 | 4 619 | 207 928 | 29 129 |
| Na zona rural | 113 622 | 19 390 | 93 622 | 13 931 | 74 604 | 11 161 | 19 018 | 2 770 | 108 363 | 17 191 |
| 3a. Série | | | | | | | | | | |
| Escola de 1 professor | 36 899 | 5 819 | 29 525 | 3 822 | 23 263 | 2 992 | 6 262 | 830 | 35 730 | 5 749 |
| Escola de 2 e mais professores | 133 346 | 17 962 | 117 343 | 13 641 | 99 304 | 11 434 | 18 039 | 2 207 | 132 025 | 16 955 |
| Total | 170 245 | 23 781 | 146 868 | 17 463 | 122 567 | 14 426 | 24 301 | 3 037 | 167 755 | 22 704 |
| Na zona rural | 81 786 | 12 077 | 67 377 | 8 455 | 53 873 | 6 831 | 13 504 | 1 624 | 79 761 | 12 434 |
| 4a. Série | | | | | | | | | | |
| Escola de 1 professor | 19 411 | 2 343 | 15 435 | 1 518 | 13 082 | 1 220 | 2 353 | 298 | 20 062 | 2 299 |
| Escola de 2 e mais professores | 106 447 | 9 805 | 94 563 | 7 236 | 83 929 | 6 207 | 10 634 | 1 029 | 106 875 | 9 132 |
| Total | 125 858 | 12 148 | 109 998 | 8 754 | 97 011 | 7 427 | 12 987 | 1 327 | 126 937 | 11 431 |
| Na zona rural | 50 771 | 5 476 | 41 841 | 3 812 | 35 905 | 3 174 | 5 936 | 638 | 51 151 | 5 641 |
| 5a. Série | | | | | | | | | | |
| Escola de 1 professor | 666 | 33 | 498 | 23 | 455 | 23 | 43 | - | 947 | 78 |
| Escola de 2 e mais professores | 43 647 | 1 772 | 39 117 | 1 178 | 36 709 | 1 064 | 2 408 | 114 | 40 136 | 1 223 |
| Total | 44 313 | 1 805 | 39 615 | 1 201 | 37 164 | 1 087 | 2 451 | 114 | 41 083 | 1 301 |
| Na zona rural | 4 958 | 239 | 4 170 | 159 | 3 881 | 148 | 289 | 11 | 5 862 | 240 |
| 6a. Série | | | | | | | | | | |
| Escola de 1 professor | - | - | - | - | - | - | - | - | - | - |
| Escola de 2 e mais professores | 156 | 30 | 125 | 30 | 115 | 26 | 10 | 4 | 53 | 10 |
| Total | 156 | 30 | 125 | 30 | 115 | 26 | 10 | 4 | 53 | 10 |
| Na zona rural | - | - | - | - | - | - | - | | 8 | 4 |
| Total | | | | | | | | | | |
| Escola de 1 professor | 238 377 | 71 533 | 189 944 | 52 986 | 115 420 | 32 172 | 74 524 | 20 814 | 217 044 | 66 516 |
| Escola de 2 e mais professores | 681 981 | 144 546 | 587 068 | 112 240 | 457 855 | 82 822 | 129 213 | 29 418 | 644 169 | 131 477 |
| Total | 920 358 | 216 079 | 777 012 | 165 226 | 573 275 | 114 994 | 203 737 | 50 232 | 861 213 | 197 993 |
| Na zona rural | 487 322 | 136 510 | 396 210 | 102 989 | 256 883 | 66 660 | 139 327 | 36 329 | 449 710 | 126 785 |
| SANTA CATARINA | | | | | | | | | | |
| Federal | | | | | | | | | | |
| 1a. Série | | | | | | | | | | |
| Escola de 1 professor | 59 | 83 | 58 | 82 | 25 | 57 | 33 | 25 | 89 | 56 |
| Escola de 2 e mais professores | 108 | - | 98 | - | 98 | - | - | - | 88 | - |
| Total | 167 | 83 | 156 | 82 | 123 | 57 | 33 | 25 | 177 | 56 |
| Na zona rural | 127 | 83 | 116 | 82 | 83 | 57 | 33 | 25 | 140 | 56 |
| 2a. Série | | | | | | | | | | |
| Escola de 1 professor | 38 | 15 | 38 | 15 | 25 | 11 | 13 | 4 | 54 | 11 |
| Escola de 2 e mais professores | 134 | 10 | 122 | 10 | 122 | 10 | - | - | 97 | - |
| Total | 172 | 25 | 160 | 25 | 147 | 21 | 13 | 4 | 151 | 11 |
| Na zona rural | 108 | 25 | 96 | 25 | 83 | 21 | 13 | 4 | 110 | 11 |
| 3a. Série | | | | | | | | | | |
| Escola de 1 professor | 36 | 2 | 36 | 1 | 29 | 2 | 7 | - | 44 | 4 |
| Escola de 2 e mais professores | 129 | 5 | 127 | 5 | 121 | 5 | 6 | - | 125 | 5 |
| Total | 165 | 7 | 163 | 7 | 150 | 7 | 13 | - | 169 | 9 |
| Na zona rural | 64 | 7 | 62 | 7 | 49 | 7 | 13 | - | 105 | 9 |
| 4a. Série | | | | | | | | | | |
| Escola de 1 professor | 19 | - | 19 | - | 19 | - | - | - | 13 | - |
| Escola de 2 e mais professores | 86 | 3 | 79 | 3 | 77 | 3 | 2 | - | 117 | 1 |
| Total | 105 | 3 | 98 | 3 | 96 | 3 | 2 | - | 130 | 1 |
| Na zona rural | 47 | 3 | 40 | 3 | 38 | 3 | 2 | - | 35 | 1 |
| Total | | | | | | | | | | |
| Escola de 1 professor | 152 | 100 | 151 | 99 | 98 | 70 | 53 | 29 | 200 | 71 |
| Escola de 2 e mais professores | 457 | 18 | 426 | 18 | 418 | 18 | 8 | - | 427 | 6 |
| Total | 609 | 118 | 577 | 117 | 516 | 88 | 61 | 29 | 627 | 77 |
| Na zona rural | 346 | 118 | 314 | 117 | 253 | 88 | 61 | 29 | 390 | 77 |
| Estadual | | | | | | | | | | |
| 1a. Série | | | | | | | | | | |
| Escola de 1 professor | 17 617 | 8 536 | 15 455 | 7 518 | 9 825 | 5 443 | 5 630 | 2 075 | 14 670 | 8 251 |
| Escola de 2 e mais professores | 89 983 | 14 366 | 79 611 | 12 899 | 69 330 | 9 998 | 10 281 | 2 901 | 76 582 | 14 073 |
| Total | 107 600 | 22 902 | 95 066 | 20 417 | 79 155 | 15 441 | 15 911 | 4 976 | 91 252 | 22 324 |
| Na zona rural | 60 271 | 21 926 | 53 447 | 19 592 | 38 202 | 14 766 | 15 245 | 4 826 | 49 660 | 21 368 |

# 4.0 — ALUNADO

## 4.01 — MOVIMENTO ESCOLAR, SEGUNDO AS MATRÍCULAS, APROVAÇÕES E REPROVAÇÕES DOS ALUNOS NOVOS E REPETENTES, POR UNIDADE DA FEDERAÇÃO, DEPENDÊNCIA ADMINISTRATIVA, SÉRIE, TIPO DE ESCOLA E LOCALIZAÇÃO

### a) Ambos os Sexos

| UNIDADES DA FEDERAÇÃO, DEPENDÊNCIA ADMINISTRATIVA, SÉRIE, TIPO DE ESCOLA E LOCALIZAÇÃO | MOVIMENTO ESCOLAR | | | | | | | | | |
|---|---|---|---|---|---|---|---|---|---|---|
| | Matrícula total em 1971 | | Matrícula no fim do ano em 30-11-71 | | Aprovações do ano letivo de 1971 | | Reprovações do ano letivo de 1971 | | Matrícula no início do ano até 30-04-72 | |
| | Novos | Repetentes | Novos | Repetentes | Novos | Repetentes | Novos | Repetentes | Novos | Repetentes |
| SANTA CATARINA (Continuação) | | | | | | | | | | |
| 2a. Série | | | | | | | | | | |
| Escola de 1 professor | 12 864 | 2 310 | 11 463 | 1 996 | 9 616 | 1 634 | 1 847 | 362 | 11 723 | 2 372 |
| Escola de 2 e mais professores | 95 728 | 6 534 | 86 355 | 5 720 | 81 303 | 4 885 | 5 052 | 835 | 76 846 | 5 942 |
| Total | 108 592 | 8 844 | 97 818 | 7 716 | 90 919 | 6 519 | 6 899 | 1 197 | 88 569 | 8 314 |
| Na zona rural | 53 490 | 7 877 | 48 429 | 6 870 | 42 065 | 5 744 | 6 364 | 1 126 | 44 308 | 7 777 |
| 3a. Série | | | | | | | | | | |
| Escola de 1 professor | 9 700 | 961 | 8 664 | 810 | 7 853 | 680 | 811 | 130 | 9 728 | 1 022 |
| Escola de 2 e mais professores | 90 148 | 4 490 | 80 881 | 3 860 | 76 809 | 3 466 | 4 072 | 394 | 84 948 | 4 717 |
| Total | 99 848 | 5 451 | 89 545 | 4 670 | 84 662 | 4 146 | 4 883 | 524 | 94 676 | 5 739 |
| Na zona rural | 39 819 | 3 539 | 35 968 | 3 017 | 32 113 | 2 559 | 3 855 | 458 | 43 738 | 4 785 |
| 4a. Série | | | | | | | | | | |
| Escola de 1 professor | 6 374 | 649 | 5 588 | 532 | 5 278 | 470 | 310 | 62 | 6 883 | 744 |
| Escola de 2 e mais professores | 61 288 | 4 587 | 55 108 | 3 918 | 50 650 | 3 487 | 4 458 | 431 | 79 574 | 5 104 |
| Total | 67 662 | 5 236 | 60 696 | 4 450 | 55 928 | 3 957 | 4 768 | 493 | 86 457 | 5 848 |
| Na zona rural | 30 126 | 3 062 | 26 849 | 2 494 | 24 802 | 2 229 | 2 047 | 265 | 32 942 | 3 518 |
| 5a. Série | | | | | | | | | | |
| Escola de 1 professor | 24 | - | 15 | - | 14 | - | 1 | - | 12 | - |
| Escola de 2 e mais professores | 1 550 | 21 | 1 350 | 18 | 1 329 | 18 | 21 | - | 1 675 | 17 |
| Total | 1 574 | 21 | 1 365 | 18 | 1 343 | 18 | 22 | - | 1 687 | 17 |
| Na zona rural | 491 | 5 | 407 | 4 | 395 | 4 | 12 | - | 487 | 3 |
| 6a. Série | | | | | | | | | | |
| Escola de 1 professor | - | - | - | - | - | - | - | - | | - |
| Escola de 2 e mais professores | 217 | - | 190 | - | 190 | - | - | - | 517 | - |
| Total | 217 | - | 190 | - | 190 | - | - | - | 517 | - |
| Na zona rural | 6 | - | - | - | - | - | - | - | - | - |
| Total | | | | | | | | | | |
| Escola de 1 professor | 46 579 | 12 456 | 41 185 | 10 856 | 32 586 | 8 227 | 8 599 | 2 629 | 43 016 | 12 389 |
| Escola de 2 e mais professores | 338 914 | 29 998 | 303 495 | 26 415 | 279 611 | 21 854 | 23 884 | 4 561 | 320 142 | 29 853 |
| Total | 385 493 | 42 454 | 344 680 | 37 271 | 312 197 | 30 081 | 32 483 | 7 190 | 363 158 | 42 242 |
| Na zona rural | 184 203 | 36 409 | 165 100 | 31 977 | 137 577 | 25 302 | 27 523 | 6 675 | 171 135 | 37 451 |
| Municipal | | | | | | | | | | |
| 1a. Série | | | | | | | | | | |
| Escola de 1 professor | 19 535 | 9 150 | 17 524 | 8 201 | 11 330 | 5 856 | 6 194 | 2 345 | 17 087 | 9 152 |
| Escola de 2 e mais professores | 13 122 | 3 561 | 11 581 | 3 220 | 9 047 | 2 293 | 2 534 | 927 | 11 711 | 3 498 |
| Total | 32 657 | 12 711 | 29 105 | 11 421 | 20 377 | 8 149 | 8 728 | 3 272 | 28 798 | 12 650 |
| Na zona rural | 26 552 | 12 236 | 23 920 | 11 038 | 15 718 | 7 881 | 8 202 | 3 157 | 22 926 | 12 054 |
| 2a. Série | | | | | | | | | | |
| Escola de 1 professor | 12 194 | 2 319 | 11 013 | 2 018 | 9 326 | 1 617 | 1 687 | 401 | 12 280 | 3 813 |
| Escola de 2 e mais professores | 12 003 | 1 383 | 10 710 | 1 204 | 9 576 | 1 000 | 1 134 | 204 | 10 332 | 1 313 |
| Total | 24 197 | 3 702 | 21 723 | 3 222 | 18 902 | 2 617 | 2 821 | 605 | 22 612 | 5 126 |
| Na zona rural | 17 654 | 3 352 | 16 031 | 2 911 | 13 518 | 2 341 | 2 513 | 570 | 17 169 | 4 735 |
| 3a. Série | | | | | | | | | | |
| Escola de 1 professor | 8 714 | 908 | 7 787 | 783 | 7 108 | 677 | 679 | 106 | 9 319 | 989 |
| Escola de 2 e mais professores | 9 912 | 718 | 8 775 | 591 | 8 048 | 503 | 727 | 88 | 9 956 | 714 |
| Total | 18 626 | 1 626 | 16 562 | 1 374 | 15 156 | 1 180 | 1 406 | 194 | 19 275 | 1 703 |
| Na zona rural | 12 942 | 1 357 | 11 654 | 1 169 | 10 568 | 1 005 | 1 086 | 164 | 13 716 | 1 413 |
| 4a. Série | | | | | | | | | | |
| Escola de 1 professor | 5 622 | 594 | 5 107 | 465 | 4 683 | 428 | 424 | 37 | 6 057 | 757 |
| Escola de 2 e mais professores | 5 594 | 353 | 5 011 | 294 | 4 658 | 270 | 353 | 24 | 7 771 | 450 |
| Total | 11 216 | 947 | 10 118 | 759 | 9 341 | 698 | 777 | 61 | 13 828 | 1 207 |
| Na zona rural | 8 344 | 831 | 7 573 | 674 | 6 988 | 619 | 585 | 55 | 9 423 | 1 061 |
| 5a. Série | | | | | | | | | | |
| Escola de 1 professor | 17 | 2 | 16 | 2 | 16 | 2 | - | - | 15 | - |
| Escola de 2 e mais professores | 7 | - | 6 | - | 5 | - | 1 | - | - | - |
| Total | 24 | 2 | 22 | 2 | 21 | 2 | 1 | - | 15 | - |
| Na zona rural | 24 | 2 | 22 | 2 | 21 | 2 | 1 | - | 15 | - |
| 6a. Série | | | | | | | | | | |
| Escola de 1 professor | - | - | - | - | - | - | - | - | 22 | - |
| Escola de 2 e mais professores | - | - | - | - | - | - | - | - | - | - |
| Total | - | - | - | - | - | - | - | - | 22 | - |
| Na zona rural | - | - | - | - | - | - | - | - | 22 | - |
| Total | | | | | | | | | | |
| Escola de 1 professor | 46 082 | 12 973 | 41 447 | 11 469 | 32 463 | 8 580 | 8 984 | 2 889 | 44 780 | 14 711 |
| Escola de 2 e mais professores | 40 638 | 6 015 | 36 083 | 5 309 | 31 334 | 4 066 | 4 749 | 1 243 | 39 770 | 5 975 |
| Total | 86 720 | 18 988 | 77 530 | 16 778 | 63 797 | 12 646 | 13 733 | 4 132 | 84 550 | 20 686 |
| Na zona rural | 65 516 | 17 778 | 59 200 | 15 794 | 46 813 | 11 848 | 12 387 | 3 946 | 63 271 | 19 263 |

# 4.0 — ALUNADO

## 4.01 — MOVIMENTO ESCOLAR, SEGUNDO AS MATRÍCULAS, APROVAÇÕES E REPROVAÇÕES DOS ALUNOS NOVOS E REPETENTES, POR UNIDADE DA FEDERAÇÃO, DEPENDÊNCIA ADMINISTRATIVA, SÉRIE, TIPO DE ESCOLA E LOCALIZAÇÃO

### a) Ambos os Sexos

| UNIDADES DA FEDERAÇÃO, DEPENDÊNCIA ADMINISTRATIVA, SÉRIE, TIPO DE ESCOLA E LOCALIZAÇÃO | MOVIMENTO ESCOLAR | | | | | | | | | |
|---|---|---|---|---|---|---|---|---|---|---|
| | Matrícula total em 1971 | | Matrícula no fim do ano em 30-11-71 | | Aprovações do ano letivo de 1971 | | Reprovações do ano letivo de 1971 | | Matrícula no início do ano até 30-04-72 | |
| | Novos | Repetentes | Novos | Repetentes | Novos | Repetentes | Novos | Repetentes | Novos | Repetentes |
| SANTA CATARINA (Continuação) | | | | | | | | | | |
| Particular | | | | | | | | | | |
| 1a. Série | | | | | | | | | | |
| Escola de 1 professor | 142 | 40 | 120 | 39 | 91 | 32 | 29 | 7 | 100 | 38 |
| Escola de 2 e mais professores | 3 905 | 73 | 3 679 | 64 | 3 628 | 60 | 51 | 4 | 3 983 | 47 |
| Total | 4 047 | 113 | 3 799 | 103 | 3 719 | 92 | 80 | 11 | 4 083 | 85 |
| Na zona rural | 442 | 60 | 395 | 51 | 357 | 44 | 38 | 7 | 342 | 51 |
| 2a. Série | | | | | | | | | | |
| Escola de 1 professor | 108 | 13 | 101 | 11 | 83 | 7 | 18 | 4 | 103 | 15 |
| Escola de 2 e mais professores | 4 205 | 131 | 4 034 | 124 | 3 997 | 122 | 37 | 2 | 3 503 | 94 |
| Total | 4 313 | 144 | 4 135 | 135 | 4 080 | 129 | 55 | 6 | 3 606 | 109 |
| Na zona rural | 533 | 18 | 509 | 16 | 496 | 12 | 13 | 4 | 343 | 17 |
| 3a. Série | | | | | | | | | | |
| Escola de 1 professor | 93 | 3 | 85 | 2 | 79 | 2 | 6 | - | 89 | 5 |
| Escola de 2 e mais professores | 3 755 | 126 | 3 560 | 121 | 3 511 | 119 | 49 | 2 | 3 864 | 122 |
| Total | 3 848 | 129 | 3 645 | 123 | 3 590 | 121 | 55 | 2 | 3 953 | 127 |
| Na zona rural | 372 | 11 | 366 | 6 | 354 | 4 | 12 | 2 | 365 | 13 |
| 4a. Série | | | | | | | | | | |
| Escola de 1 professor | 68 | - | 60 | - | 60 | - | - | - | 77 | 1 |
| Escola de 2 e mais professores | 3 351 | 119 | 3 245 | 112 | 3 129 | 106 | 116 | 6 | 3 749 | 138 |
| Total | 3 419 | 119 | 3 305 | 112 | 3 189 | 106 | 116 | 6 | 3 826 | 139 |
| Na zona rural | 355 | 6 | 352 | 6 | 345 | 5 | 7 | 1 | 454 | 8 |
| 5a. Série | | | | | | | | | | |
| Escola de 1 professor | - | - | - | - | - | - | - | - | - | - |
| Escola de 2 e mais professores | 42 | - | 42 | - | 42 | - | - | - | 39 | - |
| Total | 42 | - | 42 | - | 42 | - | - | - | 39 | - |
| Na zona rural | - | - | - | - | - | - | - | - | - | - |
| Total | | | | | | | | | | |
| Escola de 1 professor | 411 | 56 | 366 | 52 | 313 | 41 | 53 | 11 | 369 | 59 |
| Escola de 2 e mais professores | 15 258 | 449 | 14 560 | 421 | 14 307 | 407 | 253 | 14 | 15 138 | 401 |
| Total | 15 669 | 505 | 14 926 | 473 | 14 620 | 448 | 306 | 25 | 15 507 | 460 |
| Na zona rural | 1 702 | 95 | 1 622 | 79 | 1 552 | 65 | 70 | 14 | 1 504 | 89 |
| Totais | | | | | | | | | | |
| 1a. Série | | | | | | | | | | |
| Escola de 1 professor | 37 353 | 17 809 | 33 157 | 15 840 | 21 271 | 11 388 | 11 886 | 4 452 | 31 946 | 17 497 |
| Escola de 2 e mais professores | 107 118 | 18 000 | 94 969 | 16 183 | 82 103 | 12 351 | 12 866 | 3 832 | 92 364 | 17 618 |
| Total | 144 471 | 35 809 | 128 126 | 32 023 | 103 374 | 23 739 | 24 752 | 8 284 | 124 310 | 35 115 |
| Na zona rural | 87 392 | 34 305 | 77 878 | 30 763 | 54 360 | 22 748 | 23 518 | 8 015 | 73 068 | 33 529 |
| 2a. Série | | | | | | | | | | |
| Escola de 1 professor | 25 204 | 4 657 | 22 615 | 4 040 | 19 050 | 3 269 | 3 565 | 771 | 24 160 | 6 211 |
| Escola de 2 e mais professores | 112 070 | 8 058 | 101 221 | 7 058 | 94 998 | 6 017 | 6 223 | 1 041 | 90 778 | 7 349 |
| Total | 137 274 | 12 715 | 123 836 | 11 098 | 114 048 | 9 286 | 9 788 | I 812 | 114 938 | 13 560 |
| Na zona rural | 71 785 | 11 272 | 65 065 | 9 822 | 56 162 | 8 118 | 8 903 | 1 704 | 61 930 | 12 540 |
| 3a. Série | | | | | | | | | | |
| Escola de 1 professor | 18 543 | 1 874 | 16 572 | 1 597 | 15 069 | 1 361 | 1 503 | 236 | 19 180 | 2 020 |
| Escola de 2 e mais professores | 103 944 | 5 339 | 93 343 | 4 577 | 88 489 | 4 093 | 4 854 | 484 | 98 893 | 5 558 |
| Total | 122 487 | 7 213 | 109 915 | 6 174 | 103 558 | 5 454 | 6 357 | 720 | 118 073 | 7 578 |
| Na zona rural | 53 197 | 4 914 | 48 050 | 4 199 | 43 084 | 3 575 | 4 966 | 624 | 57 924 | 6 220 |
| 4a. Série | | | | | | | | | | |
| Escola de 1 professor | 12 083 | 1 243 | 10 774 | 997 | 10 040 | 898 | 734 | 99 | 13 030 | 1 502 |
| Escola de 2 e mais professores | 70 319 | 5 062 | 63 443 | 4 327 | 58 514 | 3 866 | 4 929 | 461 | 91 211 | 5 693 |
| Total | 82 402 | 6 305 | 74 217 | 5 324 | 68 554 | 4 764 | 5 663 | 560 | 104 241 | 7 195 |
| Na zona rural | 38 872 | 3 902 | 34 814 | 3 177 | 32 173 | 2 856 | 2 641 | 321 | 42 854 | 4 588 |
| 5a. Série | | | | | | | | | | |
| Escola de 1 professor | 41 | 2 | 31 | 2 | 30 | 2 | 1 | - | 27 | - |
| Escola de 2 e mais professores | 1 599 | 21 | 1 398 | 18 | 1 376 | 18 | 22 | - | 1 714 | 17 |
| Total | 1 640 | 23 | 1 429 | 20 | 1 406 | 20 | 23 | - | 1 741 | 17 |
| Na zona rural | 515 | 7 | 429 | 6 | 416 | 6 | 13 | - | 502 | 3 |
| 6a. Série | | | | | | | | | | |
| Escola de 1 professor | - | - | - | - | - | - | - | - | 22 | - |
| Escola de 2 e mais professores | 217 | - | 190 | - | 190 | - | - | - | 517 | - |
| Total | 217 | - | 190 | - | 190 | - | - | - | 539 | - |
| Na zona rural | 6 | - | - | - | - | - | - | - | 22 | - |
| Total | | | | | | | | | | |
| Escola de 1 professor | 93 224 | 25 585 | 83 149 | 22 476 | 65 460 | 16 918 | 17 689 | 5 558 | 88 365 | 27 230 |
| Escola de 2 e mais professores | 395 267 | 36 480 | 354 564 | 32 163 | 325 670 | 26 345 | 28 894 | 5 818 | 375 477 | 36 235 |
| Total | 488 491 | 62 065 | 437 713 | 54 639 | 391 130 | 43 263 | 46 583 | 11 376 | 463 842 | 63 465 |
| Na zona rural | 251 767 | 54 400 | 226 236 | 47 967 | 186 195 | 37 303 | 40 041 | 10 664 | 236 300 | 56 880 |

# 4.0 — ALUNADO

## 4.01 — MOVIMENTO ESCOLAR, SEGUNDO AS MATRÍCULAS, APROVAÇÕES E REPROVAÇÕES DOS ALUNOS NOVOS E REPETENTES, POR UNIDADE DA FEDERAÇÃO, DEPENDÊNCIA ADMINISTRATIVA, SÉRIE, TIPO DE ESCOLA E LOCALIZAÇÃO

### a) Ambos os Sexos

| UNIDADES DA FEDERAÇÃO, DEPENDÊNCIA ADMINISTRATIVA, SÉRIE, TIPO DE ESCOLA E LOCALIZAÇÃO | MOVIMENTO ESCOLAR | | | | | | | | | |
|---|---|---|---|---|---|---|---|---|---|---|
| | Matrícula total em 1971 | | Matrícula no fim do ano em 30-11-71 | | Aprovações do ano letivo de 1971 | | Reprovações do ano letivo de 1971 | | Matrícula no início do ano até 30-04-72 | |
| | Novos | Repetentes | Novos | Repetentes | Novos | Repetentes | Novos | Repetentes | Novos | Repetentes |
| RIO GRANDE DO SUL | | | | | | | | | | |
| Federal | | | | | | | | | | |
| 1a. Série | | | | | | | | | | |
| Escola de 1 professor | 24 | 5 | 24 | 5 | 15 | 5 | 9 | - | 13 | 8 |
| Escola de 2 e mais professores | 306 | 259 | 267 | 219 | 145 | 137 | 122 | 82 | 236 | 183 |
| Total | 330 | 264 | 291 | 224 | 160 | 142 | 131 | 82 | 249 | 191 |
| Na zona rural | 89 | 70 | 81 | 56 | 20 | 41 | 61 | 15 | 85 | 74 |
| 2a. Série | | | | | | | | | | |
| Escola de 1 professor | 10 | - | 10 | - | 8 | - | 2 | - | 18 | 1 |
| Escola de 2 e mais professores | 249 | 84 | 222 | 73 | 181 | 61 | 41 | 12 | 270 | 36 |
| Total | 259 | 84 | 232 | 73 | 189 | 61 | 43 | 12 | 288 | 37 |
| Na zona rural | 65 | 7 | 57 | 7 | 39 | 5 | 18 | 2 | 54 | 17 |
| 3a. Série | | | | | | | | | | |
| Escola de 1 professor | 4 | - | 4 | - | 4 | - | - | - | 8 | - |
| Escola de 2 e mais professores | 202 | 114 | 177 | 100 | 136 | 65 | 41 | 35 | 213 | 46 |
| Total | 206 | 114 | 181 | 100 | 140 | 65 | 41 | 35 | 221 | 46 |
| Na zona rural | 31 | 5 | 21 | 4 | 17 | 3 | 3 | 1 | 41 | 5 |
| 4a. Série | | | | | | | | | | |
| Escola de 1 professor | 5 | - | 5 | - | 5 | - | - | - | 3 | - |
| Escola de 2 e mais professores | 144 | 89 | 125 | 68 | 110 | 46 | 15 | 22 | 201 | 14 |
| Total | 149 | 89 | 130 | 68 | 115 | 46 | 15 | 22 | 204 | 14 |
| Na zona rural | 17 | 2 | 14 | 1 | 14 | 1 | - | - | 21 | 2 |
| 5a. Série | | | | | | | | | | |
| Escola de 1 professor | 1 | - | 1 | - | 1 | - | - | - | 2 | - |
| Escola de 2 e mais professores | 93 | 76 | 84 | 63 | 81 | 56 | 3 | 7 | 117 | 5 |
| Total | 94 | 76 | 85 | 63 | 82 | 56 | 3 | 7 | 119 | 5 |
| Na zona rural | 4 | - | 3 | - | 3 | - | - | - | 12 | - |
| Total | | | | | | | | | | |
| Escola de 1 professor | 44 | 5 | 44 | 5 | 33 | 5 | 11 | - | 44 | 9 |
| Escola de 2 e mais professores | 994 | 622 | 875 | 523 | 653 | 365 | 222 | 158 | 1 037 | 284 |
| Total | 1 038 | 627 | 919 | 528 | 686 | 370 | 233 | 158 | 1 081 | 293 |
| Na zona rural | 206 | 84 | 176 | 68 | 93 | 50 | 83 | 18 | 213 | 98 |
| Estadual | | | | | | | | | | |
| 1a. Série | | | | | | | | | | |
| Escola de 1 professor | 2 760 | 2 014 | 2 381 | 1 742 | 1 299 | 1 102 | 1 082 | 640 | 2 530 | 1 452 |
| Escola de 2 e mais professores | 102 234 | 65 446 | 85 866 | 54 681 | 53 554 | 34 541 | 32 312 | 20 140 | 97 070 | 48 558 |
| Total | 104 994 | 67 460 | 88 247 | 56 423 | 54 853 | 35 643 | 33 394 | 20 780 | 99 600 | 48 010 |
| Na zona rural | 30 316 | 21 787 | 26 209 | 18 995 | 14 618 | 12 084 | 11 591 | 6 911 | 28 248 | 16 594 |
| 2a. Série | | | | | | | | | | |
| Escola de 1 professor | 1 916 | 585 | 1 674 | 497 | 1 303 | 358 | 371 | 139 | 1 848 | 565 |
| Escola de 2 e mais professores | 90 162 | 23 787 | 79 352 | 19 722 | 64 440 | 15 130 | 14 912 | 4 592 | 89 647 | 16 152 |
| Total | 92 078 | 24 372 | 81 026 | 20 219 | 65 743 | 15 488 | 15 283 | 4 731 | 91 495 | 16 717 |
| Na zona rural | 25 675 | 7 202 | 22 874 | 6 184 | 17 773 | 4 670 | 5 101 | 1 514 | 24 879 | 5 505 |
| 3a. Série | | | | | | | | | | |
| Escola de 1 professor | 1 691 | 379 | 1 491 | 324 | 1 198 | 253 | 293 | 71 | 1 579 | 249 |
| Escola de 2 e mais professores | 83 658 | 23 570 | 73 702 | 19 553 | 57 599 | 14 724 | 16 103 | 4 829 | 84 101 | 16 503 |
| Total | 85 349 | 23 949 | 75 193 | 19 877 | 58 797 | 14 977 | 16 396 | 4 900 | 85 680 | 16 752 |
| Na zona rural | 22 022 | 5 735 | 19 662 | 4 892 | 15 286 | 3 785 | 4 376 | 1 107 | 22 367 | 4 368 |
| 4a. Série | | | | | | | | | | |
| Escola de 1 professor | 1 332 | 218 | 1 147 | 175 | 914 | 133 | 233 | 42 | 1 440 | 985 |
| Escola de 2 e mais professores | 73 754 | 17 997 | 65 183 | 15 016 | 50 263 | 11 470 | 14 920 | 3 546 | 74 376 | 13 846 |
| Total | 75 086 | 18 215 | 66 330 | 15 191 | 51 177 | 11 603 | 15 153 | 3 588 | 75 816 | 14 831 |
| Na zona rural | 18 891 | 4 075 | 16 769 | 3 418 | 12 997 | 2 673 | 3 772 | 745 | 18 938 | 3 980 |
| 5a. Série | | | | | | | | | | |
| Escola de 1 professor | 1 004 | 187 | 868 | 133 | 782 | 123 | 86 | 10 | 802 | 49 |
| Escola de 2 e mais professores | 55 803 | 9 666 | 48 914 | 7 751 | 41 592 | 6 433 | 7 322 | 1 318 | 52 609 | 5 903 |
| Total | 56 807 | 9 853 | 49 782 | 7 884 | 42 374 | 6 556 | 7 408 | 1 328 | 53 411 | 5 952 |
| Na zona rural | 14 895 | 2 966 | 12 920 | 2 357 | 11 283 | 2 028 | 1 637 | 329 | 13 799 | 2 638 |
| 6a. Série | | | | | | | | | | |
| Escola de 1 professor | 6 | - | 6 | - | 6 | - | - | - | 6 | - |
| Escola de e e mais professores | 1 648 | 85 | 1 336 | 68 | 905 | 54 | 431 | 14 | 5 061 | 2 317 |
| Total | 1 654 | 85 | 1 342 | 68 | 911 | 54 | 431 | 14 | 5 067 | 2 317 |
| Na zona rural | 198 | 12 | 180 | 8 | 154 | 8 | 26 | - | 712 | 1 402 |
| Total | | | | | | | | | | |
| Escola de 1 professor | 8 709 | 3 383 | 7 567 | 2 871 | 5 502 | 1 969 | 2 065 | 902 | 8 205 | 3 300 |
| Escola de 2 e mais professores | 407 259 | 140 551 | 354 353 | 116 791 | 268 353 | 82 352 | 86 000 | 34 439 | 402 864 | 101 279 |
| Total | 415 968 | 143 934 | 361 920 | 119 662 | 273 855 | 84 321 | 88 065 | 35 341 | 411 069 | 104 579 |
| Na zona rural | 111 997 | 41 777 | 98 614 | 35 854 | 71 111 | 25 248 | 26 503 | 10 606 | 108 943 | 34 487 |

# 4.0 — ALUNADO

## 4.01 — MOVIMENTO ESCOLAR, SEGUNDO AS MATRÍCULAS, APROVAÇÕES E REPROVAÇÕES DOS ALUNOS NOVOS E REPETENTES, POR UNIDADE DA FEDERAÇÃO, DEPENDÊNCIA ADMINISTRATIVA, SÉRIE, TIPO DE ESCOLA E LOCALIZAÇÃO

### a) Ambos os Sexos

| UNIDADES DA FEDERAÇÃO, DEPENDÊNCIA ADMINISTRATIVA, SÉRIE, TIPO DE ESCOLA E LOCALIZAÇÃO | MOVIMENTO ESCOLAR | | | | | | | | | |
|---|---|---|---|---|---|---|---|---|---|---|
| | Matrícula total em 1971 | | Matrícula no fim do ano em 30-11-71 | | Aprovações do ano letivo de 1971 | | Reprovações do ano letivo de 1971 | | Matrícula no início do ano até 30-04-72 | |
| | Novos | Repetentes | Novos | Repetentes | Novos | Repetentes | Novos | Repetentes | Novos | Repetentes |
| RIO GRANDE DO SUL (Continuação) | | | | | | | | | | |
| Municipal | | | | | | | | | | |
| 1a. Série | | | | | | | | | | |
| Escola de 1 professor | 47 515 | 32 117 | 42 075 | 28 616 | 21 023 | 16 954 | 21 052 | 11 662 | 43 604 | 27 697 |
| Escola de 2 e mais professores | 89 729 | 59 414 | 77 121 | 51 752 | 40 377 | 31 919 | 36 744 | 19 833 | 83 996 | 48 714 |
| Total | 137 244 | 91 531 | 119 196 | 80 368 | 61 400 | 48 873 | 57 796 | 31 495 | 127 600 | 76 411 |
| Na zona rural | 102 898 | 71 805 | 91 280 | 64 191 | 45 575 | 38 897 | 45 705 | 25 294 | 93 903 | 61 010 |
| 2a. Série | | | | | | | | | | |
| Escola de 1 professor | 31 317 | 7 852 | 28 238 | 6 872 | 21 983 | 5 044 | 6 255 | 1 828 | 31 278 | 7 611 |
| Escola de 2 e mais professores | 65 888 | 18 090 | 58 623 | 15 383 | 45 038 | 11 499 | 13 585 | 3 884 | 65 587 | 17 741 |
| Total | 97 205 | 25 942 | 86 861 | 22 255 | 67 021 | 16 543 | 19 840 | 5 712 | 96 865 | 25 352 |
| Na zona rural | 72 307 | 19 048 | 65 411 | 16 619 | 50 424 | 12 331 | 14 987 | 4 288 | 71 321 | 20 317 |
| 3a. Série | | | | | | | | | | |
| Escola de 1 professor | 25 336 | 5 412 | 22 765 | 4 633 | 17 686 | 3 380 | 5 079 | 1 253 | 25 728 | 4 594 |
| Escola de 2 e mais professores | 54 881 | 13 766 | 48 680 | 11 987 | 36 807 | 8 934 | 11 873 | 3 053 | 56 682 | 14 733 |
| Total | 80 217 | 19 178 | 71 445 | 16 620 | 54 493 | 12 314 | 16 952 | 4 306 | 82 410 | 19 327 |
| Na zona rural | 59 052 | 13 457 | 53 354 | 11 966 | 41 083 | 8 882 | 12 271 | 3 084 | 60 173 | 14 983 |
| 4a. Série | | | | | | | | | | |
| Escola de 1 professor | 19 404 | 3 444 | 17 269 | 2 986 | 13 437 | 2 295 | 3 832 | 691 | 19 765 | 3 229 |
| Escola de 2 e mais professores | 41 326 | 8 988 | 36 373 | 7 458 | 27 472 | 5 500 | 8 901 | 1 958 | 43 890 | 11 691 |
| Total | 60 730 | 12 432 | 53 642 | 10 444 | 40 909 | 7 795 | 12 733 | 2 649 | 63 655 | 14 920 |
| Na zona rural | 45 366 | 8 270 | 40 598 | 7 049 | 31 490 | 5 367 | 9 108 | 1 682 | 46 964 | 11 333 |
| 5a. Série | | | | | | | | | | |
| Escola de 1 professor | 11 482 | 1 816 | 10 030 | 1 426 | 8 624 | 1 191 | 1 406 | 235 | 9 863 | 1 095 |
| Escola de 2 e mais professores | 26 915 | 4 635 | 23 071 | 3 764 | 19 441 | 3 052 | 3 630 | 712 | 22 482 | 3 639 |
| Total | 38 397 | 6 451 | 33 101 | 5 190 | 28 065 | 4 243 | 5 036 | 947 | 32 345 | 4 734 |
| Na zona rural | 28 393 | 4 539 | 24 959 | 3 675 | 21 476 | 3 077 | 3 483 | 598 | 24 630 | 3 960 |
| 6a. Série | | | | | | | | | | |
| Escola de 1 professor | 21 | 3 | 2 | 2 | 2 | 2 | - | - | 5 | 1 |
| Escola de 2 e mais professores | 483 | 46 | 353 | 28 | 259 | 22 | 94 | 6 | 395 | 14 |
| Total | 504 | 49 | 355 | 30 | 261 | 24 | 94 | 6 | 400 | 15 |
| Na zona rural | 38 | 25 | 12 | 14 | 12 | 14 | - | - | 89 | 7 |
| Total | | | | | | | | | | |
| Escola de 1 professor | 135 075 | 50 644 | 120 379 | 44 535 | 82 755 | 28 866 | 37 624 | 15 669 | 130 243 | 44 227 |
| Escola de 2 e mais professores | 279 222 | 104 939 | 244 221 | 90 372 | 169 394 | 60 926 | 74 827 | 29 446 | 273 032 | 96 532 |
| Total | 414 297 | 155 583 | 364 600 | 134 907 | 252 149 | 89 792 | 112 451 | 45 115 | 403 275 | 140 759 |
| Na zona rural | 308 054 | 117 144 | 275 614 | 103 514 | 190 060 | 68 568 | 85 554 | 34 946 | 297 080 | 111 610 |
| Particular | | | | | | | | | | |
| 1a. Série | | | | | | | | | | |
| Escola de 1 professor | 1 472 | 589 | 1 315 | 537 | 844 | 372 | 471 | 165 | 1 342 | 503 |
| Escola de 2 e mais professores | 24 710 | 5 136 | 22 142 | 4 577 | 17 719 | 3 303 | 4 423 | 1 274 | 23 447 | 5 406 |
| Total | 26 182 | 5 725 | 23 457 | 5 114 | 18 563 | 3 675 | 4 894 | 1 439 | 24 789 | 5 909 |
| Na zona rural | 2 806 | 1 131 | 2 540 | 1 028 | 1 664 | 736 | 876 | 292 | 2 540 | 969 |
| 2a. Série | | | | | | | | | | |
| Escola de 1 professor | 1 023 | 181 | 943 | 164 | 797 | 118 | 146 | 46 | 997 | 138 |
| Escola de 2 e mais professores | 21 829 | 2 311 | 20 317 | 2 052 | 18 168 | 1 665 | 2 149 | 387 | 21 561 | 4 312 |
| Total | 22 852 | 2 492 | 21 260 | 2 216 | 18 965 | 1 783 | 2 295 | 433 | 22 558 | 4 450 |
| Na zona rural | 2 276 | 419 | 2 112 | 367 | 1 766 | 300 | 346 | 67 | 2 398 | 300 |
| 3a. Série | | | | | | | | | | |
| Escola de 1 professor | 975 | 115 | 904 | 107 | 780 | 85 | 124 | 22 | 1 199 | 106 |
| Escola de 2 e mais professores | 21 822 | 2 243 | 20 388 | 2 017 | 17 821 | 1 696 | 2 567 | 321 | 22 114 | 1 786 |
| Total | 22 797 | 2 358 | 21 292 | 2 124 | 18 601 | 1 781 | 2 691 | 343 | 23 313 | 1 892 |
| Na zona rural | 2 107 | 322 | 1 974 | 300 | 1 701 | 237 | 273 | 63 | 2 433 | 262 |
| 4a. Série | | | | | | | | | | |
| Escola de 1 professor | 836 | 79 | 749 | 70 | 636 | 59 | 113 | 11 | 831 | 91 |
| Escola de 2 e mais professores | 21 669 | 1 980 | 20 248 | 1 764 | 17 424 | 1 480 | 2 824 | 284 | 21 630 | 3 455 |
| Total | 22 505 | 2 059 | 20 997 | 1 834 | 18 060 | 1 539 | 2 937 | 295 | 22 461 | 3 546 |
| Na zona rural | 1 993 | 284 | 1 860 | 245 | 1 556 | 203 | 304 | 42 | 2 027 | 247 |
| 5a. Série | | | | | | | | | | |
| Escola de 1 professor | 564 | 68 | 513 | 62 | 470 | 58 | 43 | 4 | 376 | 15 |
| Escola de 2 e mais professores | 20 284 | 1 756 | 19 177 | 1 560 | 17 214 | 1 373 | 1 963 | 187 | 17 314 | 1 184 |
| Total | 20 848 | 1 824 | 19 690 | 1 622 | 17 684 | 1 431 | 2 006 | 191 | 17 690 | 1 199 |
| Na zona rural | 1 549 | 262 | 1 459 | 239 | 1 306 | 211 | 153 | 28 | 1 326 | 83 |
| 6a. Série | | | | | | | | | | |
| Escola de 1 professor | 7 | - | 7 | - | 7 | - | - | - | 4 | - |
| Escola de 2 e mais professores | 396 | 38 | 344 | 25 | 315 | 12 | 29 | 13 | 3 781 | 156 |
| Total | 403 | 38 | 351 | 25 | 322 | 12 | 29 | 13 | 3 785 | 156 |
| Na zona rural | 29 | - | 28 | - | 27 | - | 1 | - | 158 | 15 |

# 4.0 — ALUNADO

## 4.01 — MOVIMENTO ESCOLAR, SEGUNDO AS MATRÍCULAS, APROVAÇÕES E REPROVAÇÕES DOS ALUNOS NOVOS E REPETENTES, POR UNIDADE DA FEDERAÇÃO, DEPENDÊNCIA ADMINISTRATIVA, SÉRIE, TIPO DE ESCOLA E LOCALIZAÇÃO

### a) Ambos os Sexos

| UNIDADES DA FEDERAÇÃO, DEPENDÊNCIA ADMINISTRATIVA, SÉRIE, TIPO DE ESCOLA E LOCALIZAÇÃO | MOVIMENTO ESCOLAR | | | | | | | | | |
|---|---|---|---|---|---|---|---|---|---|---|
| | Matrícula total em 1971 | | Matrícula no fim do ano em 30-11-71 | | Aprovações do ano letivo de 1971 | | Reprovações do ano letivo de 1971 | | Matrícula no início do ano até 30-04-72 | |
| | Novos | Repetentes | Novos | Repetentes | Novos | Repetentes | Novos | Repetentes | Novos | Repetentes |
| RIO GRANDE DO SUL (Continuação) | | | | | | | | | | |
| Total | | | | | | | | | | |
| Escola de 1 professor | 4 877 | 1 032 | 4 431 | 940 | 3 534 | 692 | 897 | 248 | 4 749 | 853 |
| Escola de 2 e mais professores | 110 710 | 13 464 | 102 616 | 11 995 | 88 661 | 9 529 | 13 955 | 2 466 | 109 847 | 16 299 |
| Total | 115 587 | 14 496 | 107 047 | 12 935 | 92 195 | 10 221 | 14 852 | 2 714 | 114 596 | 17 152 |
| Na zona rural | 10 760 | 2 418 | 9 973 | 2 179 | 8 020 | 1 687 | 1 953 | 492 | 10 882 | 1 876 |
| Totais | | | | | | | | | | |
| 1a. Série | | | | | | | | | | |
| Escola de 1 professor | 51 771 | 34 725 | 45 795 | 30 900 | 23 181 | 18 433 | 22 614 | 12 467 | 47 489 | 29 660 |
| Escola de 2 e mais professores | 216 979 | 130 255 | 185 396 | 111 229 | 111 795 | 69 900 | 73 601 | 41 329 | 204 749 | 100 861 |
| Total | 268 750 | 164 980 | 231 191 | 142 129 | 134 976 | 88 333 | 96 215 | 53 796 | 252 238 | 130 521 |
| Na zona rural | 136 109 | 94 793 | 120 110 | 84 270 | 61 877 | 51 758 | 58 233 | 32 512 | 124 776 | 78 647 |
| 2a. Série | | | | | | | | | | |
| Escola de 1 professor | 34 266 | 8 618 | 30 865 | 7 533 | 24 091 | 5 520 | 6 774 | 2 013 | 34 141 | 8 315 |
| Escola de 2 e mais professores | 178 128 | 44 272 | 158 514 | 37 230 | 127 827 | 28 355 | 30 687 | 8 875 | 177 065 | 38 241 |
| Total | 212 394 | 52 890 | 189 379 | 44 763 | 151 918 | 33 875 | 37 461 | 10 888 | 211 206 | 46 556 |
| Na zona rural | 100 323 | 26 676 | 90 454 | 23 177 | 70 002 | 17 306 | 20 452 | 5 871 | 98 652 | 26 139 |
| 3a. Série | | | | | | | | | | |
| Escola de 1 professor | 28 006 | 5 906 | 25 164 | 5 064 | 19 668 | 3 718 | 5 496 | 1 346 | 28 514 | 4 949 |
| Escola de 2 e mais professores | 160 563 | 39 693 | 142 947 | 33 657 | 112 363 | 25 419 | 30 584 | 8 238 | 163 110 | 33 068 |
| Total | 188 569 | 45 599 | 168 111 | 38 721 | 132 031 | 29 137 | 36 080 | 9 584 | 191 624 | 38 017 |
| Na zona rural | 83 212 | 19 519 | 75 011 | 17 162 | 58 087 | 12 907 | 16 924 | 4 255 | 85 014 | 19 618 |
| 4a. Série | | | | | | | | | | |
| Escola de 1 professor | 21 577 | 3 741 | 19 170 | 3 231 | 14 992 | 2 487 | 4 178 | 744 | 22 039 | 4 305 |
| Escola de 2 e mais professores | 136 893 | 29 054 | 121 929 | 24 306 | 95 269 | 18 496 | 26 660 | 5 810 | 140 097 | 29 006 |
| Total | 158 470 | 32 795 | 141 099 | 27 537 | 110 261 | 20 983 | 30 838 | 6 554 | 162 136 | 33 311 |
| Na zona rural | 66 267 | 12 631 | 59 241 | 10 713 | 46 057 | 8 244 | 13 184 | 2 469 | 67 950 | 15 562 |
| 5a. Série | | | | | | | | | | |
| Escola de 1 professor | 13 051 | 2 071 | 11 412 | 1 621 | 9 877 | 1 372 | 1 535 | 249 | 11 043 | 1 159 |
| Escola de 2 e mais professores | 103 095 | 16 133 | 91 246 | 13 138 | 78 328 | 10 914 | 12 918 | 2 224 | 92 522 | 10 731 |
| Total | 116 146 | 18 204 | 102 658 | 14 759 | 88 205 | 12 286 | 14 453 | 2 473 | 103 565 | 11 890 |
| Na zona rural | 44 841 | 7 767 | 39 341 | 6 271 | 34 068 | 5 316 | 5 273 | 955 | 39 767 | 6 681 |
| 6a. Série | | | | | | | | | | |
| Escola de 1 professor | 34 | 3 | 15 | 2 | 15 | 2 | - | - | 15 | 1 |
| Escola de 2 e mais professores | 2 527 | 169 | 2 033 | 121 | 1 479 | 88 | 554 | 33 | 9 237 | 2 487 |
| Total | 2 561 | 172 | 2 048 | 123 | 1 494 | 90 | 554 | 33 | 9 252 | 2 488 |
| Na zona rural | 265 | 37 | 220 | 22 | 193 | 22 | 27 | - | 959 | 1 424 |
| Total | | | | | | | | | | |
| Escola de 1 professor | 148 705 | 55 064 | 132 421 | 48 351 | 91 284 | 31 532 | 40 597 | 16 819 | 143 241 | 48 389 |
| Escola de 2 e mais professores | 798 185 | 259 576 | 702 065 | 219 681 | 527 061 | 153 172 | 175 004 | 66 509 | 786 780 | 214 394 |
| Total | 946 890 | 314 640 | 834 486 | 268 032 | 618 885 | 184 704 | 215 601 | 83 328 | 930 021 | 262 783 |
| Na zona rural | 431 017 | 161 423 | 384 377 | 141 615 | 270 284 | 95 553 | 114 093 | 46 062 | 417 118 | 148 071 |
| MATO GROSSO | | | | | | | | | | |
| Federal | | | | | | | | | | |
| 1a. Série | | | | | | | | | | |
| Escola de 1 professor | 27 | 21 | 24 | 21 | 9 | 15 | 15 | 6 | 11 | 39 |
| Escola de 2 e mais professores | 390 | 175 | 359 | 162 | 233 | 120 | 126 | 42 | 416 | 154 |
| Total | 417 | 196 | 383 | 183 | 242 | 135 | 141 | 48 | 427 | 193 |
| Na zona rural | 220 | 154 | 198 | 143 | 129 | 112 | 69 | 31 | 338 | 154 |
| 2a. Série | | | | | | | | | | |
| Escola de 1 professor | 3 | - | 3 | - | 1 | - | 2 | - | - | - |
| Escola de 2 e mais professores | 167 | 59 | 156 | 57 | 144 | 51 | 12 | 6 | 235 | 19 |
| Total | 170 | 59 | 159 | 57 | 145 | 51 | 14 | 6 | 235 | 19 |
| Na zona rural | 66 | 27 | 62 | 26 | 55 | 22 | 7 | 4 | 117 | 9 |
| 3a. Série | | | | | | | | | | |
| Escola de 1 professor | 4 | - | 1 | - | - | - | 1 | - | 4 | - |
| Escola de 2 e mais professores | 192 | 33 | 191 | 32 | 163 | 29 | 28 | 3 | 200 | 20 |
| Total | 196 | 33 | 192 | 32 | 163 | 29 | 29 | 3 | 204 | 20 |
| Na zona rural | 66 | 14 | 63 | 14 | 51 | 13 | 12 | 1 | 82 | 1 |
| 4a. Série | | | | | | | | | | |
| Escola de 1 professor | 2 | - | 2 | - | 1 | - | 1 | - | - | - |
| Escola de 2 e mais professores | 208 | 20 | 202 | 20 | 185 | 16 | 17 | 4 | 216 | 16 |
| Total | 210 | 20 | 204 | 20 | 186 | 16 | 18 | 4 | 216 | 16 |
| Na zona rural | 58 | 2 | 58 | 2 | 55 | 2 | 3 | - | 89 | 2 |
| Total | | | | | | | | | | |
| Escola de 1 professor | 36 | 21 | 30 | 21 | 11 | 15 | 19 | 6 | 15 | 39 |
| Escola de 2 e mais professores | 957 | 287 | 908 | 271 | 725 | 216 | 183 | 55 | 1 067 | 209 |
| Total | 993 | 308 | 938 | 292 | 736 | 231 | 202 | 61 | 1 082 | 248 |
| Na zona rural | 410 | 197 | 381 | 185 | 290 | 149 | 91 | 36 | 626 | 166 |

# 4.0 — ALUNADO

## 4.01 — MOVIMENTO ESCOLAR, SEGUNDO AS MATRÍCULAS, APROVAÇÕES E REPROVAÇÕES DOS ALUNOS NOVOS E REPETENTES, POR UNIDADE DA FEDERAÇÃO, DEPENDÊNCIA ADMINISTRATIVA, SÉRIE, TIPO DE ESCOLA E LOCALIZAÇÃO

### a) Ambos os Sexos

| UNIDADES DA FEDERAÇÃO, DEPENDÊNCIA ADMINISTRATIVA, SÉRIE, TIPO DE ESCOLA E LOCALIZAÇÃO | MOVIMENTO ESCOLAR | | | | | | | | | |
|---|---|---|---|---|---|---|---|---|---|---|
| | Matrícula total em 1971 | | Matrícula no fim do ano em 30-11-71 | | Aprovações do ano letivo de 1971 | | Reprovações do ano letivo de 1971 | | Matrícula no início do ano até 30-04-72 | |
| | Novos | Repetentes | Novos | Repetentes | Novos | Repetentes | Novos | Repetentes | Novos | Repetentes |
| MATO GROSSO (Continuação) | | | | | | | | | | |
| Estadual | | | | | | | | | | |
| 1a. Série | | | | | | | | | | |
| Escola de 1 professor | 5 582 | 1 219 | 5 189 | 1 130 | 4 069 | 911 | 1 120 | 219 | 4 371 | 858 |
| Escola de 2 e mais professores | 46 815 | 9 675 | 41 616 | 8 454 | 33 269 | 6 986 | 8 347 | 1 468 | 42 684 | 8 062 |
| Total | 52 397 | 10 894 | 46 805 | 9 584 | 37 338 | 7 897 | 9 467 | 1 687 | 47 055 | 8 921 |
| Na zona rural | 13 085 | 3 392 | 12 311 | 3 230 | 9 382 | 2 779 | 2 929 | 451 | 11 266 | 2 176 |
| 2a. Série | | | | | | | | | | |
| Escola de 1 professor | 1 370 | 211 | 1 251 | 174 | 1 083 | 140 | 168 | 34 | 1 467 | 244 |
| Escola de 2 e mais professores | 22 179 | 3 300 | 19 954 | 2 851 | 16 674 | 2 469 | 3 280 | 382 | 21 235 | 3 271 |
| Total | 23 549 | 3 511 | 21 205 | 3 025 | 17 757 | 2 609 | 3 448 | 416 | 22 702 | 3 515 |
| Na zona rural | 4 217 | 804 | 3 915 | 714 | 3 296 | 638 | 619 | 76 | 4 336 | 579 |
| 3a. Série | | | | | | | | | | |
| Escola de 1 professor | 447 | 78 | 373 | 60 | 326 | 42 | 47 | 18 | 521 | 69 |
| Escola de 2 e mais professores | 17 602 | 2 378 | 15 895 | 2 061 | 13 631 | 1 723 | 2 264 | 338 | 17 401 | 2 392 |
| Total | 18 049 | 2 456 | 16 268 | 2 121 | 13 957 | 1 765 | 2 311 | 356 | 17 922 | 2 461 |
| Na zona rural | 2 304 | 425 | 2 058 | 371 | 1 804 | 336 | 254 | 35 | 2 094 | 258 |
| 4a. Série | | | | | | | | | | |
| Escola de 1 professor | 121 | 11 | 108 | 10 | 96 | 10 | 12 | - | 120 | 12 |
| Escola de 2 e mais professores | 14 838 | 1 479 | 13 357 | 1 263 | 11 729 | 1 097 | 1 628 | 166 | 14 271 | 1 633 |
| Total | 14 959 | 1 490 | 13 465 | 1 273 | 11 825 | 1 107 | 1 640 | 166 | 14 391 | 1 645 |
| Na zona rural | 1 147 | 137 | 1 094 | 121 | 990 | 108 | 104 | 13 | 1 025 | 190 |
| 5a. Série | | | | | | | | | | |
| Escola de 1 professor | 3 | - | 3 | - | 3 | - | - | - | 3 | - |
| Escola de 2 e mais professores | 1 744 | 93 | 1 654 | 79 | 1 468 | 70 | 186 | 9 | 494 | 35 |
| Total | 1 747 | 93 | 1 657 | 79 | 1 471 | 70 | 186 | 9 | 497 | 35 |
| Na zona rural | 127 | 4 | 127 | 4 | 118 | 4 | 9 | - | 78 | - |
| 6a. Série | | | | | | | | | | |
| Escola de 1 professor | - | - | - | - | - | - | - | - | - | - |
| Escola de 2 e mais professores | - | - | - | - | - | - | - | - | 29 | - |
| Total | - | - | - | - | - | - | - | - | 29 | - |
| Na zona rural | - | - | - | - | - | - | - | - | - | - |
| Total | | | | | | | | | | |
| Escola de 1 professor | 7 523 | 1 519 | 6 924 | 1 374 | 5 577 | 1 103 | 1 347 | 271 | 6 482 | 1 183 |
| Escola de 2 e mais professores | 103 178 | 16 925 | 92 476 | 14 708 | 76 711 | 12 345 | 15 705 | 2 363 | 96 114 | 15 394 |
| Total | 110 701 | 18 444 | 99 400 | 16 082 | 82 348 | 13 448 | 17 052 | 2 634 | 102 596 | 16 577 |
| Na zona rural | 20 880 | 4 762 | 19 505 | 4 440 | 15 590 | 3 865 | 3 915 | 575 | 18 799 | 3 203 |
| Municipal | | | | | | | | | | |
| 1a. Série | | | | | | | | | | |
| Escola de 1 professor | 29 797 | 5 113 | 26 682 | 4 461 | 20 995 | 3 613 | 5 687 | 848 | 28 069 | 4 679 |
| Escola de 2 e mais professores | 27 142 | 5 461 | 23 591 | 4 652 | 18 702 | 3 653 | 4 889 | 999 | 25 919 | 5 453 |
| Total | 56 939 | 10 574 | 50 273 | 9 113 | 39 697 | 7 266 | 10 576 | 1 847 | 53 988 | 10 132 |
| Na zona rural | 44 085 | 7 944 | 39 323 | 6 992 | 30 860 | 5 624 | 8 463 | 1 368 | 41 493 | 7 649 |
| 2a. Série | | | | | | | | | | |
| Escola de 1 professor | 7 499 | 840 | 6 627 | 711 | 5 765 | 618 | 862 | 93 | 8 062 | 1 238 |
| Escola de 2 e mais professores | 10 464 | 1 460 | 9 166 | 1 230 | 7 813 | 1 046 | 1 353 | 184 | 11 045 | 1 473 |
| Total | 17 963 | 2 300 | 15 793 | 1 941 | 13 578 | 1 664 | 2 215 | 277 | 19 107 | 2 711 |
| Na zona rural | 12 320 | 1 654 | 10 988 | 1 438 | 9 454 | 1 268 | 1 534 | 170 | 13 506 | 2 076 |
| 3a. Série | | | | | | | | | | |
| Escola de 1 professor | 3 543 | 378 | 3 110 | 315 | 2 813 | 277 | 297 | 38 | 3 628 | 754 |
| Escola de 2 e mais professores | 7 501 | 849 | 6 584 | 699 | 5 607 | 601 | 977 | 98 | 7 355 | 872 |
| Total | 11 044 | 1 227 | 9 694 | 1 014 | 8 420 | 878 | 1 274 | 136 | 10 983 | 1 626 |
| Na zona rural | 6 832 | 831 | 6 087 | 720 | 5 354 | 640 | 733 | 80 | 6 590 | 1 255 |
| 4a. Série | | | | | | | | | | |
| Escola de 1 professor | 1 292 | 102 | 1 145 | 81 | 1 050 | 76 | 95 | 5 | 1 270 | 199 |
| Escola de 2 e mais professores | 5 063 | 516 | 4 389 | 400 | 3 897 | 341 | 492 | 59 | 5 226 | 477 |
| Total | 6 355 | 618 | 5 534 | 481 | 4 947 | 417 | 587 | 64 | 6 496 | 676 |
| Na zona rural | 3 217 | 302 | 2 897 | 254 | 2 631 | 236 | 266 | 18 | 3 231 | 489 |
| 5a. Série | | | | | | | | | | |
| Escola de 1 professor | 35 | 3 | 33 | 3 | 31 | 3 | 2 | - | 15 | 7 |
| Escola de 2 e mais professores | 131 | 7 | 108 | 7 | 97 | 7 | 11 | - | 47 | - |
| Total | 166 | 10 | 141 | 10 | 128 | 10 | 13 | - | 62 | 7 |
| Na zona rural | 160 | 10 | 135 | 10 | 122 | 10 | 13 | - | 62 | 5 |
| Total | | | | | | | | | | |
| Escola de 1 professor | 42 166 | 6 436 | 37 597 | 5 571 | 30 654 | 4 587 | 6 943 | 984 | 41 044 | 6 877 |
| Escola de 2 e mais professores | 50 301 | 8 293 | 43 838 | 6 988 | 36 116 | 5 648 | 7 722 | 1 340 | 49 592 | 8 275 |
| Total | 92 467 | 14 729 | 81 435 | 12 559 | 66 770 | 10 235 | 14 665 | 2 324 | 90 636 | 15 152 |
| Na zona rural | 66 614 | 10 741 | 59 430 | 9 414 | 48 421 | 7 778 | 11 009 | 1 636 | 64 882 | 11 474 |

# 4.0 — ALUNADO

## 4.01 — MOVIMENTO ESCOLAR, SEGUNDO AS MATRÍCULAS, APROVAÇÕES E REPROVAÇÕES DOS ALUNOS NOVOS E REPETENTES, POR UNIDADE DA FEDERAÇÃO, DEPENDÊNCIA ADMINISTRATIVA, SÉRIE, TIPO DE ESCOLA E LOCALIZAÇÃO

### a) Ambos os Sexos

| UNIDADES DA FEDERAÇÃO, DEPENDÊNCIA ADMINISTRATIVA, SÉRIE, TIPO DE ESCOLA E LOCALIZAÇÃO | MOVIMENTO ESCOLAR | | | | | | | | | |
|---|---|---|---|---|---|---|---|---|---|---|
| | Matrícula total em 1971 | | Matrícula no fim do ano em 30-11-71 | | Aprovações do ano letivo de 1971 | | Reprovações do ano letivo de 1971 | | Matrícula no início do ano até 30-04-72 | |
| | Novos | Repetentes | Novos | Repetentes | Novos | Repetentes | Novos | Repetentes | Novos | Repetentes |
| MATO GROSSO (Continuação) | | | | | | | | | | |
| Particular | | | | | | | | | | |
| 1a. Série | | | | | | | | | | |
| Escola de 1 professor | 620 | 96 | 587 | 86 | 492 | 69 | 95 | 17 | 804 | 84 |
| Escola de 2 e mais profesores | 8 514 | 1 264 | 7 519 | 1 030 | 6 475 | 871 | 1 044 | 159 | 7 446 | 1 219 |
| Total | 9 134 | 1 360 | 8 106 | 1 116 | 6 967 | 940 | 1 139 | 176 | 8 250 | 1 303 |
| Na zona rural | 1 030 | 160 | 924 | 118 | 754 | 93 | 170 | 25 | 1 080 | 144 |
| 2a. Série | | | | | | | | | | |
| Escola de 1 professor | 176 | 20 | 158 | 18 | 145 | 13 | 13 | 5 | 334 | 18 |
| Escola de 2 e mais professores | 4 763 | 523 | 4 301 | 445 | 3 825 | 378 | 476 | 67 | 4 620 | 407 |
| Total | 4 939 | 543 | 4 459 | 463 | 3 970 | 391 | 489 | 72 | 4 954 | 425 |
| Na zona rural | 407 | 41 | 366 | 38 | 335 | 34 | 31 | 4 | 485 | 30 |
| 3a. Série | | | | | | | | | | |
| Escola de 1 professor | 120 | 11 | 101 | 9 | 89 | 9 | 12 | - | 146 | 6 |
| Escola de 2 e mais professores | 4 456 | 360 | 4 083 | 327 | 3 678 | 275 | 405 | 52 | 3 918 | 259 |
| Total | 4 576 | 371 | 4 184 | 336 | 3 767 | 284 | 417 | 52 | 4 064 | 265 |
| Na zona rural | 323 | 26 | 281 | 26 | 259 | 26 | 22 | - | 356 | 12 |
| 4a. Série | | | | | | | | | | |
| Escola de 1 professor | 132 | 5 | 117 | 5 | 114 | 5 | 3 | - | 139 | 4 |
| Escola de 2 e mais professores | 4 560 | 272 | 4 210 | 244 | 3 779 | 204 | 431 | 40 | 4 184 | 198 |
| Total | 4 692 | 277 | 4 327 | 249 | 3 893 | 209 | 434 | 40 | 4 323 | 202 |
| Na zona rural | 297 | 38 | 268 | 35 | 260 | 34 | 8 | 1 | 333 | 14 |
| 5a. Série | | | | | | | | | | |
| Escola de 1 professor | - | - | - | - | - | - | - | - | - | - |
| Escola de 2 e mais professores | 423 | 7 | 405 | 7 | 376 | 7 | 29 | - | 82 | 1 |
| Total | 423 | 7 | 405 | 7 | 376 | 7 | 29 | - | 82 | 1 |
| Na zona rural | 20 | - | 16 | - | 16 | - | - | - | - | - |
| 6a. Série | | | | | | | | | | |
| Escola de 1 professor | - | - | - | - | - | - | - | - | - | - |
| Escola de 2 e mais professores | 20 | - | 17 | - | 17 | - | - | - | - | - |
| Total | 20 | - | 17 | - | 17 | - | - | - | - | - |
| Na zona rural | - | - | - | - | - | - | - | - | - | - |
| Total | | | | | | | | | | |
| Escola de 1 professor | 1 048 | 132 | 963 | 118 | 840 | 96 | 123 | 22 | 1 423 | 112 |
| Escola de 2 e mais professores | 22 736 | 2 426 | 20 535 | 2 053 | 18 150 | 1 735 | 2 385 | 318 | 20 250 | 2 084 |
| Total | 23 784 | 2 558 | 21 498 | 2 171 | 18 990 | 1 831 | 2 508 | 340 | 21 673 | 2 196 |
| Na zona rural | 2 077 | 265 | 1 855 | 217 | 1 624 | 187 | 231 | 30 | 2 254 | 200 |
| Totais | | | | | | | | | | |
| 1a. Série | | | | | | | | | | |
| Escola de 1 professor | 36 026 | 6 449 | 32 482 | 5 698 | 25 565 | 4 608 | 6 917 | 1 090 | 33 255 | 5 660 |
| Escola de 2 e mais professores | 82 861 | 16 575 | 73 085 | 14 298 | 58 679 | 11 630 | 14 406 | 2 668 | 76 465 | 14 889 |
| Total | 118 887 | 23 024 | 105 567 | 19 996 | 84 244 | 16 238 | 21 323 | 3 758 | 109 720 | 20 549 |
| Na zona rural | 58 420 | 11 650 | 52 756 | 10 483 | 41 125 | 8 608 | 11 631 | 1 875 | 54 177 | 10 123 |
| 2a. Série | | | | | | | | | | |
| Escola de 1 professor | 9 048 | 1 071 | 8 039 | 903 | 6 994 | 771 | 1 045 | 132 | 9 863 | 1 500 |
| Escola de 2 e mais professores | 37 573 | 5 342 | 33 577 | 4 583 | 28 456 | 3 944 | 5 121 | 639 | 37 135 | 5 170 |
| Total | 46 621 | 6 413 | 41 616 | 5 486 | 35 450 | 4 715 | 6 166 | 771 | 46 998 | 6 670 |
| Na zona rural | 17 010 | 2 526 | 15 331 | 2 216 | 13 140 | 1 962 | 2 191 | 254 | 18 444 | 2 694 |
| 3a. Série | | | | | | | | | | |
| Escola de 1 professor | 4 114 | 467 | 3 585 | 384 | 3 228 | 328 | 357 | 56 | 4 299 | 829 |
| Escola de 2 e mais professores | 29 751 | 3 620 | 26 753 | 3 119 | 23 079 | 2 628 | 3 674 | 491 | 28 374 | 3 543 |
| Total | 33 865 | 4 087 | 30 338 | 3 503 | 26 307 | 2 956 | 4 031 | 547 | 33 173 | 4 372 |
| Na zona rural | 9 525 | 1 296 | 8 489 | 1 131 | 7 468 | 1 015 | 1 021 | 116 | 9 122 | 1 526 |
| 4a. Série | | | | | | | | | | |
| Escola de 1 professor | 1 547 | 118 | 1 372 | 96 | 1 261 | 91 | 111 | 5 | 1 529 | 215 |
| Escola de 2 e mais professores | 24 669 | 2 287 | 22 158 | 1 927 | 19 590 | 1 658 | 2 568 | 269 | 23 897 | 2 324 |
| Total | 26 216 | 2 405 | 23 530 | 2 023 | 20 851 | 1 749 | 2 679 | 274 | 25 426 | 2 539 |
| Na zona rural | 4 719 | 479 | 4 317 | 412 | 3 936 | 380 | 381 | 32 | 4 578 | 695 |
| 5a. Série | | | | | | | | | | |
| Escola de 1 professor | 38 | 3 | 36 | 3 | 34 | 3 | 2 | - | 18 | 7 |
| Escola de 2 e mais professores | 2 298 | 107 | 2 167 | 93 | 1 941 | 84 | 226 | 9 | 623 | 36 |
| Total | 2 336 | 110 | 2 203 | 96 | 1 975 | 87 | 228 | 9 | 641 | 43 |
| Na zona rural | 307 | 14 | 278 | 14 | 256 | 14 | 22 | - | 140 | 5 |
| 6a. Série | | | | | | | | | | |
| Escola de 1 professor | - | - | - | - | - | - | - | - | - | - |
| Escola de 2 e mais professores | 20 | - | 17 | - | 17 | - | - | - | 29 | - |
| Total | 20 | - | 17 | - | 17 | - | - | - | 29 | - |
| Na zona rural | - | - | - | - | - | - | - | - | - | - |

# 4.0 — ALUNADO

## 4.01 — MOVIMENTO ESCOLAR, SEGUNDO AS MATRÍCULAS, APROVAÇÕES E REPROVAÇÕES DOS ALUNOS NOVOS E REPETENTES, POR UNIDADE DA FEDERAÇÃO, DEPENDÊNCIA ADMINISTRATIVA, SÉRIE, TIPO DE ESCOLA E LOCALIZAÇÃO

### a) Ambos os Sexos

| UNIDADES DA FEDERAÇÃO, DEPENDÊNCIA ADMINISTRATIVA, SÉRIE, TIPO DE ESCOLA E LOCALIZAÇÃO | MOVIMENTO ESCOLAR | | | | | | | | | |
|---|---|---|---|---|---|---|---|---|---|---|
| | Matrícula total em 1971 | | Matrícula no fim do ano em 30-11-71 | | Aprovações do ano letivo de 1971 | | Reprovações do ano letivo de 1971 | | Matrícula no início do ano até 30-04-72 | |
| | Novos | Repetentes | Novos | Repetentes | Novos | Repetentes | Novos | Repetentes | Novos | Repetentes |
| MATO GROSSO (Continuação) | | | | | | | | | | |
| Total | | | | | | | | | | |
| Escola de 1 professor | 50 773 | 8 108 | 45 514 | 7 084 | 37 082 | 5 801 | 8 432 | 1 283 | 48 964 | 8 211 |
| Escola de 2 e mais professores | 177 172 | 27 931 | 157 757 | 24 020 | 131 762 | 19 944 | 25 995 | 4 076 | 167 023 | 25 962 |
| Total | 227 945 | 36 039 | 203 271 | 31 104 | 168 844 | 25 745 | 34 427 | 5 359 | 215 987 | 34 173 |
| Na zona rural | 89 981 | 15 965 | 81 171 | 14 256 | 65 925 | 11 979 | 15 246 | 2 277 | 86 561 | 15 043 |
| GOIÁS | | | | | | | | | | |
| Federal | | | | | | | | | | |
| 1a. Série | | | | | | | | | | |
| Escola de 1 professor | 19 | 13 | 15 | 10 | 4 | 3 | 11 | 7 | 22 | 14 |
| Escola de 2 e mais professores | 110 | 7 | 90 | 7 | 90 | 7 | - | - | 90 | 15 |
| Total | 129 | 20 | 105 | 17 | 94 | 10 | 11 | 7 | 112 | 29 |
| Na zona rural | 19 | 13 | 15 | 10 | 4 | 3 | 11 | 7 | 22 | 14 |
| 2a. Série | | | | | | | | | | |
| Escola de 1 professor | 3 | - | 3 | - | 3 | - | - | - | 10 | - |
| Escola de 2 e mais professores | 85 | 9 | 75 | 9 | 68 | 9 | 7 | - | 56 | 7 |
| Total | 88 | 9 | 78 | 9 | 71 | 9 | 7 | - | 66 | 7 |
| Na zona rural | 3 | - | 3 | - | 3 | - | - | - | 10 | - |
| 3a. Série | | | | | | | | | | |
| Escola de 1 professor | 2 | - | 2 | - | 2 | - | - | - | 3 | - |
| Escola de 2 e mais professores | 70 | 9 | 60 | 9 | 56 | 9 | 4 | - | 60 | 7 |
| Total | 72 | 9 | 62 | 9 | 58 | 9 | 4 | - | 63 | 7 |
| Na zona rural | 2 | - | 2 | - | 2 | - | - | - | 3 | - |
| 4a. Série | | | | | | | | | | |
| Escola de 1 professor | 1 | - | - | - | - | - | - | - | - | - |
| Escola de 2 e mais professores | 43 | 6 | 35 | 6 | 30 | 6 | 5 | - | 36 | 6 |
| Total | 44 | 6 | 35 | 6 | 30 | 6 | 5 | - | 36 | 6 |
| Na zona rural | 1 | - | - | - | - | - | - | - | - | - |
| Total | | | | | | | | | | |
| Escola de 1 professor | 25 | 13 | 20 | 10 | 9 | 3 | 11 | 7 | 35 | 14 |
| Escola de 2 e mais professores | 308 | 31 | 260 | 31 | 244 | 31 | 16 | - | 242 | 35 |
| Total | 333 | 44 | 280 | 41 | 253 | 34 | 27 | 7 | 277 | 49 |
| Na zona rural | 25 | 13 | 20 | 10 | 9 | 3 | 11 | 7 | 35 | 14 |
| Estadual | | | | | | | | | | |
| 1a. Série | | | | | | | | | | |
| Escola de 1 professor | 15 491 | 3 864 | 12 998 | 3 276 | 9 311 | 2 204 | 3 687 | 1 072 | 13 159 | 3 816 |
| Escola de 2 e mais professores | 126 418 | 29 814 | 105 313 | 23 786 | 80 438 | 18 397 | 24 875 | 5 389 | 118 772 | 27 574 |
| Total | 141 909 | 33 678 | 118 311 | 27 062 | 89 749 | 20 601 | 28 562 | 6 461 | 131 931 | 31 390 |
| Na zona rural | 39 644 | 9 287 | 33 743 | 7 796 | 24 628 | 5 624 | 9 115 | 2 172 | 35 441 | 8 838 |
| 2a. Série | | | | | | | | | | |
| Escola de 1 professor | 5 375 | 951 | 4 655 | 832 | 3 693 | 687 | 962 | 145 | 5 821 | 1 285 |
| Escola de 2 e mais professores | 58 036 | 11 109 | 48 773 | 8 961 | 38 602 | 7 117 | 10 171 | 1 844 | 56 505 | 10 145 |
| Total | 63 411 | 12 060 | 53 428 | 9 793 | 42 295 | 7 804 | 11 133 | 1 989 | 62 326 | 11 430 |
| Na zona rural | 14 771 | 2 756 | 12 702 | 2 419 | 9 845 | 2 002 | 2 857 | 417 | 15 597 | 2 836 |
| 3a. Série | | | | | | | | | | |
| Escola de 1 professor | 3 170 | 453 | 2 721 | 389 | 2 275 | 324 | 446 | 65 | 3 129 | 692 |
| Escola de 2 e mais professores | 48 113 | 8 528 | 40 456 | 6 787 | 32 206 | 5 369 | 8 250 | 1 418 | 46 005 | 7 859 |
| Total | 51 283 | 8 981 | 43 177 | 7 176 | 34 481 | 5 693 | 8 696 | 1 483 | 49 134 | 8 551 |
| Na zona rural | 10 056 | 1 498 | 8 609 | 1 282 | 6 957 | 1 089 | 1 652 | 193 | 9 753 | 1 713 |
| 4a. Série | | | | | | | | | | |
| Escola de 1 professor | 1 481 | 151 | 1 264 | 130 | 1 115 | 111 | 149 | 19 | 1 444 | 146 |
| Escola de 2 e mais professores | 39 177 | 5 368 | 33 160 | 4 137 | 28 012 | 3 436 | 5 148 | 701 | 38 829 | 5 165 |
| Total | 40 658 | 5 519 | 34 424 | 4 267 | 29 127 | 3 547 | 5 297 | 720 | 40 273 | 5 311 |
| Na zona rural | 6 195 | 761 | 5 369 | 626 | 4 658 | 537 | 711 | 89 | 6 458 | 714 |
| 5a. Série | | | | | | | | | | |
| Escola de 1 professor | 12 | 3 | 12 | 3 | 12 | 2 | - | 1 | 20 | 1 |
| Escola de 2 e mais professores | 1 030 | 118 | 642 | 80 | 519 | 60 | 123 | 20 | 445 | 28 |
| Total | 1 042 | 121 | 654 | 83 | 531 | 62 | 123 | 21 | 465 | 29 |
| Na zona rural | 70 | 12 | 66 | 12 | 61 | 11 | 5 | 1 | 93 | 4 |
| Total | | | | | | | | | | |
| Escola de 1 professor | 25 529 | 5 422 | 21 650 | 4 630 | 16 406 | 3 328 | 5 244 | 1 302 | 23 573 | 5 940 |
| Escola de 2 e mais professores | 272 774 | 54 937 | 228 344 | 43 751 | 179 777 | 34 379 | 48 567 | 9 372 | 260 556 | 50 771 |
| Total | 298 303 | 60 359 | 249 994 | 48 381 | 196 183 | 37 707 | 53 811 | 10 674 | 284 129 | 56 711 |
| Na zona rural | 70 736 | 14 314 | 60 489 | 12 135 | 46 149 | 9 263 | 14 340 | 2 872 | 67 342 | 14 105 |
| Municipal | | | | | | | | | | |
| 1a. Série | | | | | | | | | | |
| Escola de 1 professor | 53 772 | 10 769 | 45 934 | 9 066 | 33 492 | 6 571 | 12 442 | 2 495 | 61 634 | 12 619 |
| Escola de 2 e mais professores | 27 301 | 4 762 | 22 889 | 3 974 | 17 960 | 3 244 | 4 929 | 730 | 26 545 | 5 470 |
| Total | 81 073 | 15 531 | 68 823 | 13 040 | 51 452 | 9 815 | 17 371 | 3 225 | 88 179 | 18 089 |
| Na zona rural | 67 658 | 13 403 | 57 839 | 11 237 | 42 547 | 8 336 | 15 292 | 2 901 | 75 009 | 15 183 |

# 4.0 — ALUNADO

## 4.01 — MOVIMENTO ESCOLAR, SEGUNDO AS MATRÍCULAS, APROVAÇÕES E REPROVAÇÕES DOS ALUNOS NOVOS E REPETENTES, POR UNIDADE DA FEDERAÇÃO, DEPENDÊNCIA ADMINISTRATIVA, SÉRIE, TIPO DE ESCOLA E LOCALIZAÇÃO

### a) Ambos os Sexos

| UNIDADES DA FEDERAÇÃO, DEPENDÊNCIA ADMINISTRATIVA, SÉRIE, TIPO DE ESCOLA E LOCALIZAÇÃO | MOVIMENTO ESCOLAR | | | | | | | | | |
|---|---|---|---|---|---|---|---|---|---|---|
| | Matrícula total em 1971 | | Matrícula no fim do ano em 30-11-71 | | Aprovações do ano letivo de 1971 | | Reprovações do ano letivo de 1971 | | Matrícula no início do ano até 30-04-72 | |
| | Novos | Repetentes | Novos | Repetentes | Novos | Repetentes | Novos | Repetentes | Novos | Repetentes |
| GOIÁS (Continuação) | | | | | | | | | | |
| 2a. Série | | | | | | | | | | |
| Escola de 1 professor | 17 237 | 2 489 | 14 904 | 2 150 | 11 996 | 1 843 | 2 908 | 307 | 21 386 | 4 551 |
| Escola de 2 e mais professores | 11 352 | 1 708 | 9 663 | 1 414 | 8 024 | 1 211 | 1 639 | 203 | 12 241 | 1 827 |
| Total | 28 589 | 4 197 | 24 567 | 3 564 | 20 020 | 3 054 | 4 547 | 510 | 33 627 | 6 378 |
| Na zona rural | 22 063 | 3 252 | 19 054 | 2 777 | 15 355 | 2 342 | 3 699 | 435 | 27 168 | 5 374 |
| 3a. Série | | | | | | | | | | |
| Escola de 1 professor | 8 271 | 909 | 7 144 | 1 292 | 6 210 | 1 070 | 934 | 222 | 10 425 | 1 062 |
| Escola de 2 e mais professores | 8 197 | 863 | 6 944 | 715 | 5 784 | 622 | 1 160 | 93 | 8 651 | 1 167 |
| Total | 16 468 | 1 772 | 14 088 | 2 007 | 11 994 | 1 692 | 2 094 | 315 | 19 076 | 2 229 |
| Na zona rural | 11 169 | 1 226 | 9 651 | 1 566 | 8 328 | 1 294 | 1 323 | 272 | 13 928 | 1 494 |
| 4a. Série | | | | | | | | | | |
| Escola de 1 professor | 3 164 | 309 | 2 671 | 266 | 2 413 | 236 | 258 | 30 | 3 997 | 341 |
| Escola de 2 e mais professores | 5 558 | 600 | 4 685 | 485 | 4 047 | 419 | 638 | 66 | 6 151 | 667 |
| Total | 8 722 | 909 | 7 356 | 751 | 6 460 | 655 | 896 | 96 | 10 148 | 1 008 |
| Na zona rural | 4 734 | 491 | 4 012 | 424 | 3 590 | 369 | 422 | 55 | 5 891 | 556 |
| 5a. Série | | | | | | | | | | |
| Escola de 1 professor | 55 | - | 53 | - | 41 | - | 12 | - | 31 | 6 |
| Escola de 2 e mais professores | 144 | 21 | 128 | 8 | 123 | 8 | 5 | - | - | 3 |
| Total | 199 | 21 | 181 | 8 | 164 | 8 | 17 | - | 31 | 9 |
| Na zona rural | 65 | - | 63 | - | 51 | - | 12 | - | 30 | 9 |
| Total | | | | | | | | | | |
| Escola de 1 professor | 82 499 | 14 476 | 70 706 | 12 774 | 54 152 | 9 720 | 16 554 | 3 054 | 97 473 | 18 579 |
| Escola de 2 e mais professores | 52 552 | 7 954 | 44 309 | 6 596 | 35 938 | 5 504 | 8 371 | 1 092 | 53 588 | 9 134 |
| Total | 135 051 | 22 430 | 115 015 | 19 370 | 90 090 | 15 224 | 24 925 | 4 146 | 151 061 | 27 713 |
| Na zona rural | 105 689 | 18 372 | 90 619 | 16 004 | 69 871 | 12 341 | 20 748 | 3 663 | 122 026 | 22 616 |
| Particular | | | | | | | | | | |
| 1a. Série | | | | | | | | | | |
| Escola de 1 professor | 590 | 94 | 468 | 76 | 339 | 56 | 129 | 20 | 449 | 148 |
| Escola de 2 e mais professores | 10 593 | 1 294 | 9 020 | 1 044 | 8 055 | 938 | 965 | 106 | 9 810 | 1 124 |
| Total | 11 183 | 1 388 | 9 488 | 1 120 | 8 394 | 994 | 1 094 | 126 | 10 259 | 1 272 |
| Na zona rural | 319 | 59 | 279 | 53 | 236 | 40 | 43 | 13 | 329 | 47 |
| 2a. Série | | | | | | | | | | |
| Escola de 1 professor | 179 | 19 | 127 | 15 | 105 | 9 | 22 | 6 | 114 | 23 |
| Escola de 2 e mais professores | 5 617 | 720 | 4 914 | 591 | 4 398 | 524 | 516 | 67 | 5 561 | 539 |
| Total | 5 796 | 739 | 5 041 | 606 | 4 503 | 533 | 538 | 73 | 5 675 | 562 |
| Na zona rural | 105 | 12 | 100 | 10 | 91 | 5 | 9 | 5 | 125 | 21 |
| 3a. Série | | | | | | | | | | |
| Escola de 1 professor | 149 | 14 | 87 | 6 | 76 | 4 | 11 | 2 | 87 | 12 |
| Escola de 2 e mais professores | 5 035 | 587 | 4 453 | 480 | 3 972 | 433 | 481 | 47 | 5 181 | 766 |
| Total | 5 184 | 601 | 4 540 | 486 | 4 048 | 437 | 492 | 49 | 5 268 | 778 |
| Na zona rural | 91 | 15 | 82 | 12 | 72 | 7 | 10 | 5 | 89 | 16 |
| 4a. Série | | | | | | | | | | |
| Escola de 1 professor | 54 | 6 | 51 | 5 | 47 | 2 | 4 | 3 | 47 | 2 |
| Escola de 2 e mais professores | 5 256 | 468 | 4 730 | 387 | 4 282 | 342 | 448 | 45 | 5 115 | 434 |
| Total | 5 310 | 474 | 4 781 | 392 | 4 329 | 344 | 452 | 48 | 5 162 | 436 |
| Na zona rural | 73 | 11 | 66 | 10 | 56 | 6 | 10 | 4 | 48 | 9 |
| 5a. Série | | | | | | | | | | |
| Escola de 1 professor | 8 | - | 8 | - | 8 | - | - | - | - | - |
| Escola de 2 e mais professores | 951 | 76 | 837 | 70 | 804 | 68 | 33 | 2 | 458 | 14 |
| Total | 959 | 76 | 845 | 70 | 812 | 68 | 33 | 2 | 458 | 14 |
| Na zona rural | 36 | 3 | 32 | 2 | 29 | 2 | 3 | - | 20 | 4 |
| 6a. Série | | | | | | | | | | |
| Escola de 1 professor | - | - | - | - | - | - | - | - | - | - |
| Escola de 2 e maisprofessores | 28 | 2 | 27 | 2 | 24 | 2 | 3 | - | 31 | 1 |
| Total | 28 | 2 | 27 | 2 | 24 | 2 | 3 | - | 31 | 1 |
| Na zona rural | - | - | - | - | - | - | - | - | - | - |
| Total | | | | | | | | | | |
| Escola de 1 professor | 980 | 133 | 741 | 102 | 575 | 71 | 166 | 31 | 697 | 185 |
| Escola de 2 e mais professores | 27 480 | 3 147 | 23 981 | 2 574 | 21 535 | 2 307 | 2 446 | 267 | 26 156 | 2 878 |
| Total | 28 460 | 3 280 | 24 722 | 2 676 | 22 110 | 2 378 | 2 612 | 298 | 26 853 | 3 063 |
| Na zona rural | 624 | 100 | 559 | 87 | 484 | 60 | 75 | 27 | 611 | 97 |
| Totais | | | | | | | | | | |
| 1a. Série | | | | | | | | | | |
| Escola de 1 professor | 69 872 | 14 740 | 59 415 | 12 428 | 43 146 | 8 834 | 16 269 | 3 594 | 75 264 | 16 597 |
| Escola de 2 e mais professores | 164 422 | 35 877 | 137 312 | 28 811 | 106 543 | 22 586 | 30 769 | 6 225 | 155 217 | 34 183 |
| Total | 234 294 | 50 617 | 196 727 | 41 239 | 149 689 | 31 420 | 47 038 | 9 819 | 230 481 | 50 780 |
| Na zona rural | 107 640 | 22 762 | 91 876 | 19 096 | 67 415 | 14 003 | 24 461 | 5 093 | 110 801 | 24 082 |

# 4.0 — ALUNADO

## 4.01 — MOVIMENTO ESCOLAR, SEGUNDO AS MATRÍCULAS, APROVAÇÕES E REPROVAÇÕES DOS ALUNOS NOVOS E REPETENTES, POR UNIDADE DA FEDERAÇÃO, DEPENDÊNCIA ADMINISTRATIVA, SÉRIE, TIPO DE ESCOLA E LOCALIZAÇÃO

### a) Ambos os Sexos

| UNIDADES DA FEDERAÇÃO, DEPENDÊNCIA ADMINISTRATIVA, SERIE, TIPO DE ESCOLA E LOCALIZAÇÃO | MOVIMENTO ESCOLAR | | | | | | | | | |
|---|---|---|---|---|---|---|---|---|---|---|
| | Matrícula total em 1971 | | Matrícula no fim do ano em 30-11-71 | | Aprovações do ano letivo de 1971 | | Reprovações do ano letivo de 1971 | | Matrícula no início do ano até 30-04-72 | |
| | Novos | Repetentes | Novos | Repetentes | Novos | Repetentes | Novos | Repetentes | Novos | Repetentes |
| GOIÁS (Continuação) | | | | | | | | | | |
| 2a. Série | | | | | | | | | | |
| Escola de 1 professor | 22 794 | 3 459 | 19 689 | 2 997 | 15 797 | 2 539 | 3 892 | 458 | 27 331 | 5 859 |
| Escola de 2 e mais professores | 75 090 | 13 546 | 63 425 | 10 975 | 51 092 | 8 861 | 12 333 | 2 114 | 74 363 | 12 518 |
| Total | 97 884 | 17 005 | 83 114 | 13 972 | 66 889 | 11 400 | 16 225 | 2 572 | 101 694 | 18 377 |
| Na zona rural | 36 942 | 6 020 | 31 859 | 5 206 | 25 294 | 4 349 | 6 565 | 857 | 42 900 | 8 231 |
| 3a. Série | | | | | | | | | | |
| Escola de 1 professor | 11 592 | 1 376 | 9 954 | 1 687 | 8 563 | 1 398 | 1 391 | 289 | 13 644 | 1 766 |
| Escola de 2 e mais professores | 61 415 | 9 987 | 51 913 | 7 991 | 42 018 | 6 433 | 9 895 | 1 558 | 59 897 | 9 799 |
| Total | 73 007 | 11 363 | 61 867 | 9 678 | 50 581 | 7 831 | 11 286 | 1 847 | 73 541 | 11 565 |
| Na zona rural | 21 318 | 2 739 | 18 344 | 2 860 | 15 359 | 2 390 | 2 985 | 470 | 23 773 | 3 223 |
| 4a. Série | | | | | | | | | | |
| Escola de 1 professor | 4 700 | 466 | 3 986 | 401 | 3 575 | 349 | 411 | 52 | 5 488 | 489 |
| Escola de 2 e mais professores | 50 034 | 6 442 | 42 610 | 5 015 | 36 371 | 4 203 | 6 239 | 812 | 50 131 | 6 272 |
| Total | 54 734 | 6 908 | 46 596 | 5 416 | 39 946 | 4 552 | 6 650 | 864 | 55 619 | 6 761 |
| Na zona rural | 11 003 | 1 263 | 9 447 | 1 060 | 8 304 | 912 | 1 143 | 148 | 12 397 | 1 279 |
| 5a. Série | | | | | | | | | | |
| Escola de 1 professor | 75 | 3 | 73 | 3 | 61 | 2 | 12 | 1 | 51 | 7 |
| Escola de 2 e mais professores | 2 125 | 215 | 1 607 | 158 | 1 446 | 136 | 161 | 22 | 903 | 45 |
| Total | 2 200 | 218 | 1 680 | 161 | 1 507 | 138 | 173 | 23 | 954 | 52 |
| Na zona rural | 171 | 15 | 161 | 14 | 141 | 13 | 20 | 1 | 143 | 17 |
| 6a. Série | | | | | | | | | | |
| Escola de 1 professor | - | - | - | - | - | - | - | - | - | - |
| Escola de 2 e mais professores | 28 | 2 | 27 | 2 | 24 | 2 | 3 | - | 31 | 1 |
| Total | 28 | 2 | 27 | 2 | 24 | 2 | 3 | - | 31 | 1 |
| Na zona rural | - | - | - | - | - | - | - | - | - | - |
| Total | | | | | | | | | | |
| Escola de 1 professor | 109 033 | 20 044 | 93 117 | 17 516 | 71 142 | 13 122 | 21 975 | 4 394 | 121 778 | 24 718 |
| Escola de 2 e mais professores | 353 114 | 66 069 | 296 894 | 52 952 | 237 494 | 42 221 | 59 400 | 10 731 | 340 542 | 62 818 |
| Total | 462 147 | 86 113 | 390 011 | 70 468 | 308 636 | 55 343 | 81 375 | 15 125 | 462 320 | 87 536 |
| Na zona rural | 177 074 | 32 799 | 151 687 | 28 236 | 116 513 | 21 667 | 35 174 | 6 569 | 190 014 | 36 832 |
| DISTRITO FEDERAL | | | | | | | | | | |
| Federal | | | | | | | | | | |
| 1a. Série | | | | | | | | | | |
| Escola de 1 professor | - | - | - | - | - | - | - | - | - | - |
| Escola de 2 e mais professores | 142 | 21 | 115 | 16 | 106 | 15 | 9 | 1 | 109 | 31 |
| Total | 142 | 21 | 115 | 16 | 106 | 15 | 9 | 1 | 109 | 31 |
| Na zona rural | - | - | - | - | - | - | - | - | - | - |
| 2a. Série | | | | | | | | | | |
| Escola de 1 professor | - | - | - | - | - | - | - | - | - | - |
| Escola de 2 e mais professores | 145 | 1 | 123 | 1 | 110 | 1 | 13 | - | 82 | 14 |
| Total | 145 | 1 | 123 | 1 | 110 | 1 | 13 | - | 82 | 14 |
| Na zona rural | - | - | - | - | - | - | - | - | - | - |
| 3a. Série | | | | | | | | | | |
| Escola de 1 professor | - | - | - | - | - | - | - | - | - | - |
| Escola de 2 e mais professores | 57 | - | 52 | - | 52 | - | - | - | 113 | 3 |
| Total | 57 | - | 52 | - | 52 | - | - | - | 113 | 3 |
| Na zona rural | - | - | - | - | - | - | - | - | - | - |
| 4a. Série | | | | | | | | | | |
| Escola de 1 professor | - | - | - | - | - | - | - | - | - | - |
| Escola de 2 e mais professores | 40 | - | 29 | - | 29 | - | - | - | 58 | - |
| Total | 40 | - | 29 | - | 29 | - | - | - | 58 | - |
| Na zona rural | - | - | - | - | - | - | - | - | - | - |
| 5a. Série | | | | | | | | | | |
| Escola de 1 professor | - | - | - | - | - | - | - | - | - | - |
| Escola de 2 e mais professores | 41 | 4 | 26 | 3 | 22 | 1 | 4 | 2 | - | - |
| Total | 41 | 4 | 26 | 3 | 22 | 1 | 4 | 2 | - | - |
| Na zona rural | - | - | - | - | - | - | - | - | - | - |
| Total | | | | | | | | | | |
| Escola de 1 professor | - | - | - | - | - | - | - | - | - | - |
| Escola de 2 e mais professores | 425 | 26 | 345 | 20 | 319 | 17 | 26 | 3 | 362 | 48 |
| Total | 425 | 26 | 345 | 20 | 319 | 17 | 26 | 3 | 362 | 48 |
| Na zona rural | - | - | - | - | - | - | - | - | - | - |
| Municipal | | | | | | | | | | |
| 1a. Série | | | | | | | | | | |
| Escola de 1 professor | 150 | 3 | 123 | 3 | 101 | 3 | 22 | - | 137 | 3 |
| Escola de 2 e mais professores | 28 825 | 3 412 | 23 635 | 2 665 | 18 471 | 1 838 | 5 164 | 827 | 31 267 | 6 822 |
| Total | 28 975 | 3 415 | 23 758 | 2 668 | 18 572 | 1 841 | 5 186 | 827 | 31 404 | 6 825 |
| Na zona rural | 1 729 | 304 | 1 433 | 207 | 1 099 | 135 | 334 | 72 | 1 600 | 484 |

# 4.0 — ALUNADO

## 4.01 — MOVIMENTO ESCOLAR, SEGUNDO AS MATRÍCULAS, APROVAÇÕES E REPROVAÇÕES DOS ALUNOS NOVOS E REPETENTES, POR UNIDADE DA FEDERAÇÃO, DEPENDÊNCIA ADMINISTRATIVA, SÉRIE, TIPO DE ESCOLA E LOCALIZAÇÃO

### a) Ambos os Sexos

| UNIDADES DA FEDERAÇÃO, DEPENDÊNCIA ADMINISTRATIVA, SÉRIE, TIPO DE ESCOLA E LOCALIZAÇÃO | MOVIMENTO ESCOLAR | | | | | | | | | |
|---|---|---|---|---|---|---|---|---|---|---|
| | Matrícula total em 1971 | | Matrícula no fim do ano em 30-11-71 | | Aprovações do ano letivo de 1971 | | Reprovações do ano letivo de 1971 | | Matrícula no início do ano até 30-04-72 | |
| | Novos | Repetentes | Novos | Repetentes | Novos | Repetentes | Novos | Repetentes | Novos | Repetentes |
| DISTRITO FEDERAL (Continuação) | | | | | | | | | | |
| 2a. Série | | | | | | | | | | |
| Escola de 1 professor | 46 | 1 | 32 | 1 | 30 | 1 | 2 | - | 39 | 1 |
| Escola de 2 e mais professores | 22 031 | 2 529 | 18 999 | 2 158 | 16 534 | 1 841 | 2 465 | 317 | 18 168 | 4 108 |
| Total | 22 077 | 2 530 | 19 031 | 2 159 | 16 564 | 1 842 | 2 467 | 317 | 18 207 | 4 109 |
| Na zona rural | 905 | 188 | 737 | 133 | 610 | 96 | 127 | 37 | 700 | 183 |
| 3a. Série | | | | | | | | | | |
| Escola de 1 professor | 31 | - | 20 | - | 18 | - | 2 | - | 25 | 1 |
| Escola de 2 e mais professores | 15 022 | 1 607 | 12 767 | 1 336 | 11 092 | 1 091 | 1 675 | 245 | 13 378 | 2 486 |
| Total | 15 053 | 1 607 | 12 787 | 1 336 | 11 110 | 1 091 | 1 677 | 245 | 13 403 | 2 487 |
| Na zona rural | 552 | 108 | 445 | 81 | 386 | 65 | 59 | 16 | 454 | 81 |
| 4a. Série | | | | | | | | | | |
| Escola de 1 professor | 25 | 1 | 25 | 1 | 24 | - | 1 | 1 | 48 | 1 |
| Escola de 2 e mais professores | 12 076 | 1 628 | 10 035 | 1 372 | 8 133 | 1 147 | 1 902 | 225 | 11 602 | 2 381 |
| Total | 12 101 | 1 629 | 10 060 | 1 373 | 8 157 | 1 147 | 1 903 | 226 | 11 650 | 2 382 |
| Na zona rural | 352 | 72 | 286 | 59 | 251 | 52 | 35 | 7 | 390 | 98 |
| 5a. Série | | | | | | | | | | |
| Escola de 1 professor | 5 | - | 5 | - | 5 | - | - | - | - | - |
| Escola de 2 e mais professores | 7 849 | 1 101 | 6 537 | 921 | 5 319 | 698 | 1 218 | 223 | 8 308 | 1 173 |
| Total | 7 854 | 1 101 | 6 542 | 921 | 5 324 | 698 | 1 218 | 223 | 8 308 | 1 173 |
| Na zona rural | 217 | 29 | 184 | 24 | 167 | 22 | 17 | 2 | 117 | 1 |
| 6a. Série | | | | | | | | | | |
| Escola de 1 professor | - | - | - | - | - | - | - | - | - | - |
| Escola de 2 e mais professores | 1 247 | 154 | 1 067 | 146 | 950 | 131 | 117 | 15 | 1 242 | 91 |
| Total | 1 247 | 154 | 1 067 | 146 | 950 | 131 | 117 | 15 | 1 242 | 91 |
| Na zona rural | 55 | - | 43 | - | 38 | - | 5 | - | - | - |
| Total | | | | | | | | | | |
| Escola de 1 professor | 257 | 5 | 205 | 5 | 178 | 4 | 27 | 1 | 249 | 6 |
| Escola de 2 e mais professores | 87 050 | 10 431 | 73 040 | 8 598 | 60 499 | 6 746 | 12 541 | 1 852 | 83 965 | 17 061 |
| Total | 87 307 | 10 436 | 73 245 | 8 603 | 60 677 | 6 750 | 12 588 | 1 853 | 84 214 | 17 067 |
| Na zona rural | 3 810 | 701 | 3 128 | 504 | 2 551 | 370 | 577 | 134 | 3 261 | 847 |
| Particular | | | | | | | | | | |
| 1a. Série | | | | | | | | | | |
| Escola de 1 professor | - | - | - | - | - | - | - | - | - | - |
| Escola de 2 e mais professores | 1 723 | 64 | 1 509 | 59 | 1 469 | 55 | 40 | 4 | 1 422 | 48 |
| Total | 1 723 | 64 | 1 509 | 59 | 1 469 | 55 | 40 | 4 | 1 422 | 48 |
| Na zona rural | - | - | - | - | - | - | - | - | - | - |
| 2a. Série | | | | | | | | | | |
| Escola de 1 professor | - | - | - | - | - | - | - | - | - | - |
| Escola de 2 e mais professores | 1 313 | 48 | 1 218 | 44 | 1 173 | 44 | 45 | - | 1 232 | 29 |
| Total | 1 313 | 48 | 1 218 | 44 | 1 173 | 44 | 45 | - | 1 232 | 29 |
| Na zona rural | - | - | - | - | - | - | - | - | - | - |
| 3a. Série | | | | | | | | | | |
| Escola de 1 professor | - | - | - | - | - | - | - | - | - | - |
| Escola de 2 e mais professores | 1 057 | 40 | 991 | 36 | 957 | 33 | 34 | 3 | 1 031 | 25 |
| Total | 1 057 | 40 | 991 | 36 | 957 | 33 | 34 | 3 | 1 031 | 25 |
| Na zona rural | - | - | - | - | - | - | - | - | - | - |
| 4a. Série | | | | | | | | | | |
| Escola de 1 professor | - | - | - | - | - | - | - | - | - | - |
| Escola de 2 e mais professores | 951 | 21 | 900 | 21 | 832 | 18 | 68 | 3 | 1 003 | 35 |
| Total | 951 | 21 | 900 | 21 | 832 | 18 | 68 | 3 | 1 003 | 35 |
| Na zona rural | - | - | - | - | - | - | - | - | - | - |
| 5a. Série | | | | | | | | | | |
| Escola de 1 professor | - | - | - | - | - | - | - | - | - | - |
| Escola de 2 e mais professores | 491 | 7 | 462 | 7 | 458 | 7 | 4 | - | 886 | 14 |
| Total | 491 | 7 | 462 | 7 | 458 | 7 | 4 | - | 886 | 14 |
| Na zona rural | - | - | - | - | - | - | - | - | - | - |
| 6a. Série | | | | | | | | | | |
| Escola de 1 professor | - | - | - | - | - | - | - | - | - | - |
| Escola de 2 e mais professores | 19 | - | 16 | - | 16 | - | - | - | 101 | - |
| Total | 19 | - | 16 | - | 16 | - | - | - | 101 | - |
| Na zona rural | - | - | - | - | - | - | - | - | - | - |
| Total | | | | | | | | | | |
| Escola de 1 professor | - | - | - | - | - | - | - | - | - | - |
| Escola de 2 e mais professores | 5 554 | 180 | 5 096 | 167 | 4 905 | 157 | 191 | 10 | 5 675 | 151 |
| Total | 5 554 | 180 | 5 096 | 167 | 4 905 | 157 | 191 | 10 | 5 675 | 151 |
| Na zona rural | - | - | - | - | - | - | - | - | - | - |

# 4.0 — ALUNADO

## 4.01 — MOVIMENTO ESCOLAR, SEGUNDO AS MATRÍCULAS, APROVAÇÕES E REPROVAÇÕES DOS ALUNOS NOVOS E REPETENTES, POR UNIDADE DA FEDERAÇÃO, DEPENDÊNCIA ADMINISTRATIVA, SÉRIE, TIPO DE ESCOLA E LOCALIZAÇÃO

### a) Ambos os Sexos

| UNIDADES DA FEDERAÇÃO, DEPENDÊNCIA ADMINISTRATIVA, SÉRIE, TIPO DE ESCOLA E LOCALIZAÇÃO | MOVIMENTO ESCOLAR | | | | | | | | | |
|---|---|---|---|---|---|---|---|---|---|---|
| | Matrícula total em 1971 | | Matrícula no fim do ano em 30-11-71 | | Aprovações do ano letivo de 1971 | | Reprovações do ano letivo de 1971 | | Matrícula no início do ano até 30-04-72 | |
| | Novos | Repetentes | Novos | Repetentes | Novos | Repetentes | Novos | Repetentes | Novos | Repetentes |
| DISTRITO FEDERAL (Continuação) | | | | | | | | | | |
| Totais | | | | | | | | | | |
| 1a. Série | | | | | | | | | | |
| Escola de 1 professor | 150 | 3 | 123 | 3 | 101 | 3 | 22 | - | 137 | 3 |
| Escola de 2 e mais professores | 30 690 | 3 497 | 25 259 | 2 740 | 20 046 | 1 908 | 5 213 | 832 | 32 798 | 6 901 |
| Total | 30 840 | 3 500 | 25 382 | 2 743 | 20 147 | 1 911 | 5 235 | 832 | 32 935 | 6 904 |
| Na zona rural | 1 729 | 304 | 1 433 | 207 | 1 099 | 135 | 334 | 72 | 1 600 | 484 |
| 2a. Série | | | | | | | | | | |
| Escola de 1 professor | 46 | 1 | 32 | 1 | 30 | 1 | 2 | - | 39 | 1 |
| Escola de 2 e mais professores | 23 489 | 2 578 | 20 340 | 2 203 | 17 817 | 1 886 | 2 523 | 317 | 19 482 | 4 151 |
| Total | 23 535 | 2 579 | 20 372 | 2 204 | 17 847 | 1 887 | 2 525 | 317 | 19 521 | 4 152 |
| Na zona rural | 905 | 188 | 737 | 133 | 610 | 96 | 127 | 37 | 700 | 183 |
| 3a. Série | | | | | | | | | | |
| Escola de 1 professor | 31 | - | 20 | - | 18 | - | 2 | - | 25 | 1 |
| Escola de 2 e mais professores | 16 136 | 1 647 | 13 810 | 1 372 | 12 101 | 1 124 | 1 709 | 248 | 14 522 | 2 514 |
| Total | 16 167 | 1 647 | 13 830 | 1 372 | 12 119 | 1 124 | 1 711 | 248 | 14 547 | 2 515 |
| Na zona rural | 552 | 108 | 445 | 81 | 386 | 65 | 59 | 16 | 454 | 81 |
| 4a. Série | | | | | | | | | | |
| Escola de 1 professor | 25 | 1 | 25 | 1 | 24 | - | 1 | 1 | 48 | 1 |
| Escola de 2 e mais professores | 13 067 | 1 649 | 10 964 | 1 393 | 8 994 | 1 165 | 1 970 | 228 | 12 663 | 2 416 |
| Total | 13 092 | 1 650 | 10 989 | 1 394 | 9 018 | 1 165 | 1 971 | 229 | 12 711 | 2 417 |
| Na zona rural | 352 | 72 | 286 | 59 | 251 | 52 | 35 | 7 | 390 | 98 |
| 5a. Série | | | | | | | | | | |
| Escola de 1 professor | 5 | - | 5 | - | 5 | - | - | - | - | - |
| Escola de 2 e mais professores | 8 381 | 1 112 | 7 025 | 931 | 5 799 | 706 | 1 226 | 225 | 9 194 | 1 187 |
| Total | 8 386 | 1 112 | 7 030 | 931 | 5 804 | 706 | 1 226 | 225 | 9 194 | 1 187 |
| Na zona rural | 217 | 29 | 184 | 24 | 167 | 22 | 17 | 2 | 117 | 1 |
| 6a. Série | | | | | | | | | | |
| Escola de 1 professor | - | - | - | - | - | - | - | - | - | - |
| Escola de 2 e mais professores | 1 266 | 154 | 1 083 | 146 | 966 | 131 | 117 | 15 | 1 343 | 91 |
| Total | 1 266 | 154 | 1 083 | 146 | 966 | 131 | 117 | 15 | 1 343 | 91 |
| Na zona rural | 55 | - | 43 | - | 38 | - | 5 | - | - | - |
| Total | | | | | | | | | | |
| Escola de 1 professor | 257 | 5 | 205 | 5 | 178 | 4 | 27 | 1 | 249 | 6 |
| Escola de 2 e mais professores | 93 029 | 10 637 | 78 481 | 8 785 | 65 723 | 6 920 | 12 758 | 1 865 | 90 002 | 17 260 |
| Total | 93 286 | 10 642 | 78 686 | 8 790 | 65 901 | 6 924 | 12 785 | 1 866 | 90 251 | 17 266 |
| Na zona rural | 3 810 | 701 | 3 128 | 504 | 2 551 | 370 | 577 | 134 | 3 261 | 847 |
| BRASIL | | | | | | | | | | |
| Federal | | | | | | | | | | |
| 1a. Série | | | | | | | | | | |
| Escola de 1 professor | 9 714 | 3 544 | 9 031 | 3 266 | 6 538 | 2 098 | 2 493 | 1 168 | 10 160 | 3 275 |
| Escola de 2 e mais professores | 20 621 | 7 433 | 18 125 | 6 445 | 13 118 | 4 242 | 5 007 | 2 203 | 18 963 | 6 865 |
| Total | 30 335 | 10 977 | 27 156 | 9 711 | 19 656 | 6 340 | 7 500 | 3 371 | 29 123 | 10 140 |
| Na zona rural | 14 893 | 6 260 | 13 489 | 5 545 | 9 518 | 3 517 | 3 971 | 2 028 | 14 490 | 5 807 |
| 2a. Série | | | | | | | | | | |
| Escola de 1 professor | 2 769 | 515 | 2 559 | 472 | 2 084 | 388 | 475 | 84 | 2 928 | 465 |
| Escola de 2 e mais professores | 10 786 | 2 385 | 9 645 | 2 096 | 7 987 | 1 689 | 1 658 | 407 | 11 969 | 1 926 |
| Total | 13 555 | 2 900 | 12 204 | 2 568 | 10 071 | 2 077 | 2 133 | 491 | 14 897 | 2 391 |
| Na zona rural | 5 615 | 1 263 | 5 142 | 1 102 | 4 146 | 923 | 996 | 179 | 6 228 | 992 |
| 3a. Série | | | | | | | | | | |
| Escola de 1 professor | 1 400 | 274 | 1 263 | 226 | 1 052 | 147 | 211 | 79 | 1 437 | 223 |
| Escola de 2 e mais professores | 9 194 | 1 965 | 8 345 | 1 729 | 6 877 | 1 432 | 1 468 | 297 | 9 434 | 1 473 |
| Total | 10 594 | 2 239 | 9 608 | 1 955 | 7 929 | 1 579 | 1 679 | 376 | 10 871 | 1 696 |
| Na zona rural | 3 750 | 779 | 3 492 | 670 | 2 913 | 503 | 579 | 167 | 3 733 | 564 |
| 4a. Série | | | | | | | | | | |
| Escola de 1 professor | 428 | 80 | 353 | 58 | 270 | 43 | 83 | 15 | 353 | 48 |
| Escola de 2 e mais professores | 7 136 | 1 070 | 6 294 | 905 | 5 349 | 748 | 945 | 157 | 7 624 | 927 |
| Total | 7 564 | 1 150 | 6 647 | 963 | 5 619 | 791 | 1 028 | 172 | 7 977 | 975 |
| Na zona rural | 2 073 | 281 | 1 827 | 222 | 1 556 | 180 | 271 | 42 | 2 056 | 210 |
| 5a. Série | | | | | | | | | | |
| Escola de 1 professor | 113 | 9 | 80 | 9 | 58 | 3 | 22 | 6 | 90 | 6 |
| Escola de 2 e mais professores | 3 764 | 403 | 3 338 | 302 | 2 951 | 251 | 387 | 51 | 3 111 | 251 |
| Total | 3 877 | 412 | 3 418 | 311 | 3 009 | 254 | 409 | 57 | 3 201 | 257 |
| Na zona rural | 826 | 77 | 726 | 56 | 624 | 44 | 102 | 12 | 768 | 62 |
| 6a. Série | | | | | | | | | | |
| Escola de 1 professor | - | - | - | - | - | - | - | - | - | - |
| Escola de 2 e mais professores | 19 | - | 19 | - | - | - | 19 | - | 3 | 18 |
| Total | 19 | - | 19 | - | - | - | 19 | - | 3 | 18 |
| Na zona rural | 19 | - | 19 | - | - | - | 19 | - | 3 | 18 |

# 4.0 — ALUNADO

## 4.01 — MOVIMENTO ESCOLAR, SEGUNDO AS MATRÍCULAS, APROVAÇÕES E REPROVAÇÕES DOS ALUNOS NOVOS E REPETENTES, POR UNIDADE DA FEDERAÇÃO, DEPENDÊNCIA ADMINISTRATIVA, SÉRIE, TIPO DE ESCOLA E LOCALIZAÇÃO

### a) Ambos os Sexos

| UNIDADES DA FEDERAÇÃO, DEPENDÊNCIA ADMINISTRATIVA, SÉRIE, TIPO DE ESCOLA E LOCALIZAÇÃO | MOVIMENTO ESCOLAR | | | | | | | | | |
|---|---|---|---|---|---|---|---|---|---|---|
| | Matrícula total em 1971 | | Matrícula no fim do ano em 30-11-71 | | Aprovações do ano letivo de 1971 | | Reprovações do ano letivo de 1971 | | Matrícula no início do ano até 30-04-72 | |
| | Novos | Repetentes | Novos | Repetentes | Novos | Repetentes | Novos | Repetentes | Novos | Repetentes |
| BRASIL (Continuação) | | | | | | | | | | |
| Total | | | | | | | | | | |
| Escola de 1 professor | 14 424 | 4 422 | 13 286 | 4 031 | 10 002 | 2 679 | 3 284 | 1 352 | 14 968 | 4 017 |
| Escola de 2 e mais professores | 51 520 | 13 256 | 45 766 | 11 477 | 36 282 | 8 362 | 9 484 | 3 115 | 51 104 | 11 460 |
| Total | 65 944 | 17 678 | 59 052 | 15 508 | 46 284 | 11 041 | 12 768 | 4 467 | 66 072 | 15 477 |
| Na zona rural | 27 176 | 8 660 | 24 695 | 7 595 | 18 757 | 5 167 | 5 938 | 2 428 | 27 278 | 7 653 |
| Estadual | | | | | | | | | | |
| Série de Alfabetização | | | | | | | | | | |
| Escola de 1 professor | - | - | - | - | - | - | - | - | - | - |
| Escola de 2 e mais professores | - | - | - | - | - | - | - | - | 56 647 | 26 |
| Total | - | - | - | - | - | - | - | - | 56 647 | 26 |
| Na zona rural | - | - | - | - | - | - | - | - | - | - |
| 1a. Série | | | | | | | | | | |
| Escola de 1 professor | 401 754 | 95 875 | 328 776 | 84 804 | 243 708 | 55 739 | 85 068 | 29 065 | 357 214 | 88 527 |
| Escola de 2 e mais professores | 2 079 344 | 647 888 | 1 774 742 | 545 160 | 1 386 002 | 374 110 | 388 740 | 171 050 | 1 918 196 | 568 936 |
| Total | 2 481 098 | 743 763 | 2 103 518 | 629 964 | 1 629 710 | 429 849 | 473 808 | 200 115 | 2 275 410 | 657 463 |
| Na zona rural | 714 812 | 220 672 | 598 815 | 192 465 | 435 343 | 129 071 | 163 469 | 63 394 | 634 954 | 200 479 |
| 2a. Série | | | | | | | | | | |
| Escola de 1 professor | 208 218 | 35 028 | 172 304 | 29 732 | 132 758 | 22 373 | 39 546 | 7 359 | 183 828 | 39 206 |
| Escola de 2 e mais professores | 1 524 137 | 344 010 | 1 334 742 | 289 952 | 1 070 461 | 212 329 | 264 281 | 77 623 | 1 422 426 | 329 579 |
| Total | 1 732 355 | 379 038 | 1 507 046 | 319 684 | 1 203 219 | 234 702 | 303 827 | 84 982 | 1 606 254 | 368 785 |
| Na zona rural | 406 858 | 84 428 | 345 975 | 71 280 | 269 383 | 53 637 | 76 592 | 17 643 | 368 952 | 87 042 |
| 3a. Série | | | | | | | | | | |
| Escola de 1 professor | 141 426 | 11 803 | 118 311 | 10 135 | 107 284 | 8 402 | 11 027 | 1 733 | 131 682 | 13 261 |
| Escola de 2 e mais professores | 1 299 526 | 193 500 | 1 154 039 | 161 240 | 1 025 247 | 128 507 | 128 792 | 32 733 | 1 289 855 | 150 862 |
| Total | 1 440 952 | 205 303 | 1 272 350 | 171 375 | 1 132 531 | 136 909 | 139 819 | 344 466 | 1 421 537 | 164 123 |
| Na zona rural | 293 324 | 40 388 | 251 949 | 34 130 | 221 495 | 27 485 | 30 454 | 6 645 | 290 030 | 40 266 |
| 4a. Série | | | | | | | | | | |
| Escola de 1 professor | 79 242 | 5 404 | 67 744 | 4 563 | 62 442 | 3 915 | 5 302 | 648 | 73 261 | 8 110 |
| Escola de 2 e mais professores | 1 109 722 | 141 214 | 995 314 | 117 450 | 882 261 | 97 161 | 113 053 | 20 289 | 1 138 384 | 130 205 |
| Total | 1 188 964 | 146 618 | 1 063 058 | 122 013 | 944 703 | 101 076 | 118 355 | 20 937 | 1 211 645 | 138 315 |
| Na zona rural | 196 883 | 23 044 | 171 205 | 19 122 | 152 706 | 16 234 | 18 499 | 2 888 | 193 783 | 26 604 |
| 5a. Série | | | | | | | | | | |
| Escola de 1 professor | 3 452 | 443 | 3 141 | 376 | 2 853 | 341 | 288 | 35 | 3 668 | 270 |
| Escola de 2 e mais professores | 287 101 | 34 697 | 258 065 | 29 019 | 233 024 | 24 081 | 25 041 | 4 938 | 225 778 | 15 605 |
| Total | 290 553 | 35 140 | 261 206 | 29 395 | 235 877 | 24 422 | 25 329 | 4 973 | 229 446 | 15 875 |
| Na zona rural | 27 580 | 4 083 | 24 287 | 3 280 | 21 882 | 2 833 | 2 405 | 447 | 26 936 | 3 353 |
| 6a. Série | | | | | | | | | | |
| Escola de 1 professor | 12 | - | 12 | - | 11 | - | 1 | - | 28 | - |
| Escola de 2 e mais professores | 45 344 | 5 548 | 42 009 | 4 829 | 38 308 | 4 069 | 3 701 | 760 | 9 679 | 2 527 |
| Total | 45 366 | 5 548 | 42 021 | 4 829 | 38 319 | 4 069 | 3 702 | 760 | 9 707 | 2 527 |
| Na zona rural | 285 | 14 | 257 | 9 | 231 | 9 | 26 | - | 826 | 1 403 |
| Total | | | | | | | | | | |
| Escola de 1 professor | 834 104 | 148 553 | 690 288 | 129 610 | 549 056 | 90 770 | 141 232 | 38 840 | 749 681 | 149 374 |
| Escola de 2 e mais professores | 6 345 174 | 1 366 857 | 5 558 911 | 1 147 650 | 4 635 303 | 840 257 | 923 608 | 307 393 | 6 810 646 | 1 197 740 |
| Total | 7 179 278 | 1 515 410 | 6 249 199 | 1 277 260 | 5 184 359 | 931 027 | 1 064 840 | 346 233 | 7 560 327 | 1 347 114 |
| Na zona rural | 1 639 742 | 372 629 | 1 392 488 | 320 286 | 1 101 040 | 229 269 | 291 445 | 91 017 | 1 515 481 | 359 147 |
| Municipal | | | | | | | | | | |
| 1a. Série | | | | | | | | | | |
| Escola de 1 professor | 1 307 616 | 416 794 | 1 179 310 | 371 484 | 781 637 | 226 697 | 397 673 | 144 787 | 1 264 875 | 466 213 |
| Escola de 2 e mais professores | 821 115 | 276 549 | 720 010 | 240 244 | 483 144 | 158 968 | 236 866 | 81 276 | 779 805 | 260 287 |
| Total | 2 128 731 | 693 343 | 1 899 320 | 611 728 | 1 264 781 | 385 665 | 634 539 | 226 063 | 2 044 680 | 726 500 |
| Na zona rural | 1 584 383 | 556 712 | 1 417 720 | 491 956 | 912 067 | 302 635 | 505 653 | 189 321 | 1 514 924 | 598 725 |
| 2a. Série | | | | | | | | | | |
| Escola de 1 professor | 322 693 | 67 131 | 285 332 | 57 451 | 227 306 | 43 125 | 58 026 | 14 326 | 353 592 | 76 056 |
| Escola de 2 e mais professores | 416 236 | 83 583 | 369 454 | 71 359 | 295 381 | 54 414 | 74 073 | 16 945 | 418 698 | 89 480 |
| Total | 738 929 | 150 714 | 654 786 | 128 810 | 522 687 | 97 539 | 132 099 | 31 271 | 772 290 | 165 536 |
| Na zona rural | 480 225 | 106 380 | 424 126 | 90 500 | 335 524 | 68 111 | 88 602 | 22 389 | 513 848 | 114 957 |
| 3a. Série | | | | | | | | | | |
| Escola de 1 professor | 169 409 | 31 102 | 147 324 | 26 253 | 121 357 | 20 239 | 25 967 | 6 014 | 179 314 | 32 709 |
| Escola de 2 e mais professores | 302 875 | 51 730 | 268 265 | 44 048 | 220 286 | 34 947 | 47 979 | 9 101 | 323 612 | 49 624 |
| Total | 472 284 | 82 832 | 415 589 | 70 301 | 341 643 | 55 186 | 73 946 | 15 115 | 502 926 | 82 333 |
| Na zona rural | 281 808 | 55 291 | 245 980 | 46 931 | 199 681 | 36 372 | 46 299 | 10 559 | 296 427 | 59 597 |
| 4a. Série | | | | | | | | | | |
| Escola de 1 professor | 69 433 | 8 811 | 59 826 | 7 139 | 50 958 | 5 774 | 8 868 | 1 365 | 75 583 | 9 965 |
| Escola de 2 e mais professores | 210 720 | 27 224 | 186 177 | 22 628 | 158 956 | 18 403 | 27 221 | 4 225 | 225 805 | 33 585 |
| Total | 280 153 | 36 035 | 246 003 | 29 767 | 209 914 | 24 177 | 36 089 | 5 590 | 301 388 | 43 550 |
| Na zona rural | 137 800 | 19 288 | 119 371 | 15 774 | 100 378 | 12 735 | 18 993 | 3 039 | 149 206 | 24 455 |

# 4.0 — ALUNADO

## 4.01 — MOVIMENTO ESCOLAR, SEGUNDO AS MATRÍCULAS, APROVAÇÕES E REPROVAÇÕES DOS ALUNOS NOVOS E REPETENTES, POR UNIDADE DA FEDERAÇÃO, DEPENDÊNCIA ADMINISTRATIVA, SÉRIE, TIPO DE ESCOLA E LOCALIZAÇÃO

### a) Ambos os Sexos

| UNIDADES DA FEDERAÇÃO, DEPENDÊNCIA ADMINISTRATIVA, SÉRIE, TIPO DE ESCOLA E LOCALIZAÇÃO | MOVIMENTO ESCOLAR | | | | | | | | | |
|---|---|---|---|---|---|---|---|---|---|---|
| | Matrícula total em 1971 | | Matrícula no fim do ano em 30-11-71 | | Aprovações do ano letivo de 1971 | | Reprovações do ano letivo de 1971 | | Matrícula no início do ano até 30-04-72 | |
| | Novos | Repetentes | Novos | Repetentes | Novos | Repetentes | Novos | Repetentes | Novos | Repetentes |
| BRASIL (Continuação) | | | | | | | | | | |
| 5a. Série | | | | | | | | | | |
| Escola de 1 professor | 14 570 | 2 046 | 12 776 | 1 631 | 11 091 | 1 377 | 1 685 | 254 | 13 644 | 1 397 |
| Escola de 2 e mais professores | 67 082 | 8 315 | 58 561 | 6 778 | 50 878 | 5 555 | 7 683 | 1 223 | 61 553 | 8 135 |
| Total | 81 652 | 10 361 | 71 337 | 8 409 | 61 969 | 6 932 | 9 368 | 1 477 | 75 197 | 9 532 |
| Na zona rural | 34 367 | 4 938 | 30 114 | 3 993 | 26 125 | 3 362 | 3 989 | 631 | 31 978 | 4 949 |
| 6a. Série | | | | | | | | | | |
| Escola de 1 professor | 24 | 3 | 4 | 3 | 4 | 2 | - | 1 | 59 | 13 |
| Escola de 2 e mais professores | 2 133 | 211 | 1 723 | 176 | 1 506 | 155 | 217 | 21 | 2 102 | 122 |
| Total | 2 157 | 214 | 1 727 | 179 | 1 510 | 157 | 217 | 22 | 2 161 | 135 |
| Na zona rural | 137 | 26 | 77 | 15 | 71 | 14 | 6 | 1 | 153 | 23 |
| Total | | | | | | | | | | |
| Escola de 1 professor | 1 883 745 | 525 887 | 1 684 572 | 463 961 | 1 192 353 | 297 214 | 492 219 | 166 747 | 1 887 067 | 586 353 |
| Escola de 2 e mais professores | 1 820 161 | 447 612 | 1 604 190 | 385 233 | 1 210 151 | 272 442 | 394 039 | 112 791 | 1 811 575 | 441 233 |
| Total | 3 703 906 | 973 499 | 3 288 762 | 849 194 | 2 402 504 | 569 656 | 886 258 | 279 538 | 3 698 642 | 1 027 586 |
| Na zona rural | 2 518 720 | 742 635 | 2 237 388 | 649 169 | 1 573 846 | 423 229 | 663 542 | 225 940 | 2 506 536 | 802 706 |
| Particular | | | | | | | | | | |
| Série de Alfabetização | | | | | | | | | | |
| Escola de 1 professor | - | - | - | - | - | - | - | - | 366 | 14 |
| Escola de 2 e mais professores | - | - | - | - | - | - | - | - | 12 555 | 1 609 |
| Total | - | - | - | - | - | - | - | - | 12 921 | 1 623 |
| Na zona rural | - | - | - | - | - | - | - | - | - | - |
| 1a. Série | | | | | | | | | | |
| Escola de 1 professor | 51 909 | 9 688 | 47 326 | 8 627 | 37 032 | 5 993 | 10 924 | 2 634 | 48 185 | 12 250 |
| Escola de 2 e mais professores | 319 395 | 38 778 | 286 676 | 33 973 | 251 354 | 27 151 | 35 322 | 6 822 | 296 299 | 35 490 |
| Total | 371 304 | 48 466 | 334 002 | 42 600 | 288 386 | 33 144 | 45 616 | 9 456 | 344 484 | 47 740 |
| Na zona rural | 45 422 | 10 616 | 41 061 | 9 443 | 31 372 | 6 666 | 9 689 | 2 777 | 43 307 | 11 884 |
| 2a. Série | | | | | | | | | | |
| Escola de 1 professor | 13 170 | 1 475 | 11 944 | 1 395 | 10 365 | 1 128 | 1 579 | 267 | 12 894 | 1 849 |
| Escola de 2 e mais professores | 212 570 | 20 538 | 195 649 | 18 227 | 174 886 | 15 103 | 20 763 | 3 124 | 202 732 | 24 222 |
| Total | 225 740 | 22 013 | 207 593 | 19 622 | 185 251 | 16 231 | 22 342 | 3 391 | 215 626 | 26 071 |
| Na zona rural | 15 020 | 2 219 | 13 462 | 1 906 | 11 223 | 1 486 | 2 239 | 420 | 15 631 | 2 248 |
| 3a. Série | | | | | | | | | | |
| Escola de 1 professor | 7 994 | 749 | 7 175 | 642 | 6 314 | 514 | 861 | 128 | 7 632 | 783 |
| Escola de 2 e mais professores | 192 784 | 13 402 | 178 975 | 11 841 | 165 860 | 10 216 | 13 115 | 1 625 | 188 167 | 13 348 |
| Total | 200 778 | 14 151 | 186 150 | 12 483 | 172 174 | 10 730 | 13 976 | 1 753 | 195 799 | 14 131 |
| Na zona rural | 10 960 | 1 534 | 9 920 | 1 306 | 8 625 | 1 038 | 1 295 | 268 | 11 128 | 1 373 |
| 4a. Série | | | | | | | | | | |
| Escola de 1 professor | 5 140 | 449 | 4 634 | 376 | 4 177 | 332 | 457 | 44 | 5 016 | 468 |
| Escola de 2 e mais professores | 180 234 | 10 640 | 167 753 | 9 343 | 154 747 | 8 203 | 13 006 | 1 140 | 180 941 | 14 284 |
| Total | 185 374 | 11 089 | 172 387 | 9 719 | 158 924 | 8 535 | 13 463 | 1 184 | 185 957 | 14 752 |
| Na zona rural | 7 781 | 904 | 6 980 | 772 | 6 260 | 659 | 720 | 113 | 7 871 | 848 |
| 5a. Série | | | | | | | | | | |
| Escola de 1 professor | 2 411 | 189 | 2 231 | 173 | 2 030 | 162 | 201 | 11 | 1 347 | 95 |
| Escola de 2 e mais professores | 93 014 | 5 338 | 85 150 | 4 570 | 78 490 | 3 973 | 6 660 | 597 | 46 616 | 3 120 |
| Total | 95 425 | 5 527 | 87 381 | 4 743 | 80 520 | 4 135 | 6 861 | 608 | 47 963 | 3 215 |
| Na zona rural | 3 488 | 391 | 3 110 | 346 | 2 811 | 310 | 299 | 36 | 2 658 | 196 |
| 6a. Série | | | | | | | | | | |
| Escola de 1 professor | 163 | - | 140 | - | 130 | - | 10 | - | 56 | - |
| Escola de 2 e mais professores | 9 836 | 478 | 8 791 | 1 585 | 8 159 | 1 011 | 632 | 574 | 5 942 | 281 |
| Total | 9 999 | 478 | 8 931 | 1 585 | 8 289 | 1 011 | 642 | 574 | 5 998 | 281 |
| Na zona rural | 57 | - | 56 | - | 52 | - | 4 | - | 205 | 15 |
| Total | | | | | | | | | | |
| Escola de 1 professor | 80 787 | 12 550 | 73 450 | 11 213 | 60 048 | 8 129 | 13 402 | 3 084 | 75 496 | 15 459 |
| Escola de2 e mais professores | 1 007 833 | 89 174 | 922 994 | 79 539 | 833 496 | 65 657 | 89 498 | 13 882 | 933 252 | 92 354 |
| Total | 1 088 620 | 101 724 | 996 444 | 90 752 | 893 544 | 73 786 | 102 900 | 16 966 | 1 008 748 | 107 813 |
| Na zona rural | 82 728 | 15 664 | 74 589 | 13 773 | 60 343 | 10 159 | 14 246 | 3 614 | 80 800 | 16 564 |
| Totais | | | | | | | | | | |
| Série de Alfabetização | | | | | | | | | | |
| Escola de 1 professor | - | - | - | - | - | - | - | - | 366 | 14 |
| Escola de 2 e mais professores | - | - | - | - | - | - | - | - | 69 202 | 1 635 |
| Total | - | - | - | - | - | - | - | - | 69 568 | 1 649 |
| Na zona rural | - | - | - | - | - | - | - | - | - | - |
| 1a. Série | | | | | | | | | | |
| Escola de 1 professor | 1 770 993 | 525 901 | 1 564 443 | 468 181 | 1 068 915 | 290 527 | 495 528 | 177 654 | 1 680 434 | 570 265 |
| Escola de 2 e mais professores | 3 240 475 | 970 648 | 2 799 553 | 825 822 | 2 133 618 | 564 471 | 665 935 | 261 351 | 3 013 263 | 871 578 |
| Total | 5 011 468 | 1 496 549 | 4 363 996 | 1 294 003 | 3 202 533 | 854 998 | 1 161 463 | 439 005 | 4 693 697 | 1 441 843 |
| Na zona rural | 2 359 510 | 794 260 | 2 071 085 | 699 409 | 1 388 303 | 441 889 | 682 782 | 257 520 | 2 207 675 | 816 895 |

# 4.0 — ALUNADO

## 4.01 — MOVIMENTO ESCOLAR, SEGUNDO AS MATRÍCULAS, APROVAÇÕES E REPROVAÇÕES DOS ALUNOS NOVOS E REPETENTES, POR UNIDADE DA FEDERAÇÃO, DEPENDÊNCIA ADMINISTRATIVA, SÉRIE, TIPO DE ESCOLA E LOCALIZAÇÃO

### a) Ambos os Sexos

| UNIDADES DA FEDERAÇÃO, DEPENDÊNCIA ADMINISTRATIVA, SÉRIE, TIPO DE ESCOLA E LOCALIZAÇÃO | MOVIMENTO ESCOLAR | | | | | | | | | |
|---|---|---|---|---|---|---|---|---|---|---|
| | Matrícula total em 1971 | | Matrícula no fim do ano em 30-11-71 | | Aprovações do ano letivo de 1971 | | Reprovações do ano letivo de 1971 | | Matrícula no início do ano até 30-04-72 | |
| | Novos | Repetentes | Novos | Repetentes | Novos | Repetentes | Novos | Repetentes | Novos | Repetentes |
| BRASIL (Continuação) | | | | | | | | | | |
| 2a. Série | | | | | | | | | | |
| Escola de 1 professor | 546 850 | 104 149 | 472 139 | 89 050 | 372 513 | 67 014 | 99 626 | 22 036 | 553 242 | 117 576 |
| Escola de 2 e mais professores | 2 163 729 | 450 516 | 1 909 490 | 381 634 | 1 548 715 | 283 535 | 360 775 | 98 099 | 2 055 825 | 445 207 |
| Total | 2 710 579 | 554 665 | 2 381 629 | 470 684 | 1 921 228 | 350 549 | 460 401 | 120 135 | 2 609 067 | 562 783 |
| Na zona rural | 907 718 | 194 290 | 788 705 | 164 788 | 620 276 | 124 157 | 168 429 | 40 631 | 904 659 | 205 239 |
| 3a. Série | | | | | | | | | | |
| Escola de 1 professor | 320 229 | 43 928 | 274 073 | 37 256 | 236 007 | 29 302 | 38 066 | 7 954 | 320 065 | 46 976 |
| Escola de 2 e mais professores | 1 804 379 | 260 597 | 1 609 624 | 218 858 | 1 418 270 | 175 102 | 191 354 | 43 756 | 1 811 068 | 215 307 |
| Total | 2 124 608 | 304 525 | 1 883 697 | 256 114 | 1 654 277 | 204 404 | 229 420 | 51 710 | 2 131 133 | 262 283 |
| Na zona rural | 589 842 | 97 992 | 511 341 | 83 037 | 432 714 | 65 398 | 78 627 | 17 639 | 601 318 | 101 800 |
| 4a. Série | | | | | | | | | | |
| Escola de 1 professor | 154 243 | 14 744 | 132 557 | 12 136 | 117 847 | 10 064 | 14 710 | 2 072 | 154 213 | 18 591 |
| Escola de 2 e mais professores | 1 507 812 | 180 148 | 1 355 538 | 150 326 | 1 201 313 | 124 515 | 154 225 | 25 811 | 1 552 754 | 179 001 |
| Total | 1 662 055 | 194 892 | 1 488 095 | 162 462 | 1 319 160 | 134 579 | 168 935 | 27 883 | 1 706 967 | 197 592 |
| Na zona rural | 344 537 | 43 517 | 299 383 | 35 890 | 260 900 | 29 808 | 38 483 | 6 082 | 352 916 | 52 117 |
| 5a. Série | | | | | | | | | | |
| Escola de 1 professor | 20 546 | 2 687 | 18 228 | 2 189 | 16 032 | 1 883 | 2 196 | 306 | 18 749 | 1 768 |
| Escola de 2 e mais professores | 450 961 | 48 753 | 405 114 | 40 669 | 365 343 | 33 860 | 39 771 | 6 809 | 337 058 | 27 111 |
| Total | 471 507 | 51 440 | 423 342 | 42 858 | 381 375 | 35 743 | 41 967 | 7 115 | 355 807 | 28 879 |
| Na zona rural | 66 261 | 9 489 | 58 237 | 7 675 | 51 442 | 6 549 | 6 795 | 1 126 | 62 340 | 8 560 |
| 6a. Série | | | | | | | | | | |
| Escola de 1 professor | 199 | 3 | 156 | 3 | 145 | 2 | 11 | 1 | 143 | 13 |
| Escola de 2 e mais professores | 57 332 | 6 237 | 52 542 | 6 590 | 47 973 | 5 235 | 4 569 | 1 355 | 17 726 | 2 948 |
| Total | 57 531 | 6 240 | 52 698 | 6 593 | 48 118 | 5 237 | 4 580 | 1 356 | 17 869 | 2 961 |
| Na zona rural | 498 | 40 | 409 | 24 | 354 | 23 | 55 | 1 | 1 187 | 1 459 |
| Total | | | | | | | | | | |
| Escola de 1 professor | 2 813 060 | 691 412 | 2 461 596 | 608 815 | 1 811 459 | 398 792 | 650 137 | 210 023 | 2 727 212 | 755 203 |
| Escola de 2 e mais professores | 9 224 688 | 1 916 899 | 8 131 861 | 1 623 899 | 6 715 232 | 1 186 718 | 1 416 629 | 437 181 | 8 856 896 | 1 742 787 |
| Total | 12 037 748 | 2 608 311 | 10 593 457 | 2 232 714 | 8 526 691 | 1 585 510 | 2 066 766 | 647 204 | 11 584 108 | 2 497 990 |
| Na zona rural | 4 268 366 | 1 139 588 | 3 729 160 | 990 823 | 2 753 989 | 667 824 | 975 171 | 322 999 | 4 130 095 | 1 186 070 |

NOTA - Vede chamadas (1) e (2) da Tabela nº 1.01.

# 4.0 — ALUNADO

## 4.01 — MOVIMENTO ESCOLAR, SEGUNDO AS MATRÍCULAS, APROVAÇÕES E REPROVAÇÕES DOS ALUNOS NOVOS E REPETENTES, POR UNIDADE DA FEDERAÇÃO, DEPENDÊNCIA ADMINISTRATIVA, SÉRIE, TIPO DE ESCOLA E LOCALIZAÇÃO

### b) Do Sexo Feminino

| UNIDADES DA FEDERAÇÃO, DEPENDÊNCIA ADMINISTRATIVA, SÉRIE, TIPO DE ESCOLA E LOCALIZAÇÃO | MOVIMENTO ESCOLAR | | | | | | | | | |
|---|---|---|---|---|---|---|---|---|---|---|
| | Matrícula total em 1971 | | Matrícula no fim do ano em 30-11-71 | | Aprovações do ano letivo de 1971 | | Reprovações do ano letivo de 1971 | | Matrícula no início do ano até 30-04-72 | |
| | Novos | Repetentes | Novos | Repetentes | Novos | Repetentes | Novos | Repetentes | Novos | Repetentes |
| RONDÔNIA | | | | | | | | | | |
| Federal | | | | | | | | | | |
| 1a. Série | | | | | | | | | | |
| Escola de 1 professor | 1 514 | 370 | 1 488 | 371 | 1 219 | 288 | 269 | 83 | 1 134 | 412 |
| Escola de 2 e mais professores | 2 940 | 789 | 2 672 | 724 | 2 060 | 534 | 612 | 190 | 2 577 | 878 |
| Total | 4 454 | 1 159 | 4 160 | 1 095 | 3 279 | 822 | 881 | 273 | 3 711 | 1 290 |
| Na zona rural | 2 099 | 478 | 2 069 | 478 | 1 756 | 367 | 313 | 111 | 1 730 | 546 |
| 2a. Série | | | | | | | | | | |
| Escola de 1 professor | 352 | 65 | 349 | 62 | 312 | 52 | 37 | 10 | 353 | 70 |
| Escola de 2 e mais professores | 1 018 | 170 | 937 | 150 | 844 | 120 | 93 | 30 | 1 263 | 173 |
| Total | 1 370 | 235 | 1 286 | 212 | 1 156 | 172 | 120 | 40 | 1 616 | 243 |
| Na zona rural | 540 | 85 | 537 | 82 | 492 | 69 | 45 | 13 | 523 | 79 |
| 3a. Série | | | | | | | | | | |
| Escola de 1 professor | 172 | 15 | 169 | 13 | 160 | 10 | 9 | 3 | 130 | 15 |
| Escola de 2 e mais professores | 849 | 163 | 857 | 141 | 700 | 115 | 157 | 26 | 888 | 162 |
| Total | 1 021 | 178 | 1 026 | 154 | 860 | 125 | 166 | 29 | 1 018 | 177 |
| Na zona rural | 335 | 24 | 420 | 22 | 400 | 16 | 20 | 6 | 247 | 28 |
| 4a. Série | | | | | | | | | | |
| Escola de 1 professor | 16 | 3 | 14 | - | 14 | - | - | - | 14 | - |
| Escola de 2 e mais professores | 507 | 128 | 449 | 103 | 355 | 87 | 94 | 16 | 511 | 80 |
| Total | 523 | 131 | 463 | 103 | 369 | 87 | 94 | 16 | 525 | 80 |
| Na zona rural | 84 | 6 | 82 | 3 | 75 | 3 | 7 | - | 83 | 6 |
| 5a. Série | | | | | | | | | | |
| Escola de 1 professor | - | - | - | - | - | - | - | - | - | - |
| Escola de 2 e mais professores | 313 | 25 | 290 | 21 | 255 | 16 | 35 | 5 | 281 | 5 |
| Total | 313 | 25 | 290 | 21 | 255 | 16 | 35 | 5 | 281 | 5 |
| Na zona rural | 17 | 1 | 17 | 1 | 13 | 1 | 4 | - | 8 | 4 |
| Total | | | | | | | | | | |
| Escola de 1 professor | 2 054 | 453 | 2 020 | 446 | 1 705 | 350 | 315 | 96 | 1 631 | 497 |
| Escola de 2 e mais professores | 5 627 | 1 275 | 5 205 | 1 139 | 4 214 | 872 | 991 | 267 | 5 520 | 1 298 |
| Total | 7 681 | 1 728 | 7 225 | 1 585 | 5 919 | 1 222 | 1 306 | 363 | 7 151 | 1 795 |
| Na zona rural | 3 075 | 594 | 3 125 | 586 | 2 736 | 456 | 389 | 130 | 2 591 | 663 |
| Particular | | | | | | | | | | |
| 1a. Série | | | | | | | | | | |
| Escola de 1 professor | - | - | - | - | - | - | - | - | - | - |
| Escola de 2 e mais professores | 310 | 48 | 274 | 37 | 230 | 30 | 44 | 7 | 223 | 82 |
| Total | 310 | 48 | 274 | 37 | 230 | 30 | 44 | 7 | 223 | 82 |
| Na zona rural | - | - | - | - | - | - | - | - | - | - |
| 2a. Série | | | | | | | | | | |
| Escola de 1 professor | - | - | - | - | - | - | - | - | - | - |
| Escola de 2 e mais professores | 160 | 17 | 139 | 15 | 127 | 14 | 12 | 1 | 111 | 22 |
| Total | 160 | 17 | 139 | 15 | 127 | 14 | 12 | 1 | 111 | 22 |
| Na zona rural | - | - | - | - | - | - | - | - | - | - |
| 3a. Série | | | | | | | | | | |
| Escola de 1 professor | - | - | - | - | - | - | - | - | - | - |
| Escola de 2 e mais professores | 161 | 21 | 138 | 20 | 120 | 15 | 18 | 5 | 164 | 22 |
| Total | 161 | 21 | 138 | 20 | 120 | 15 | 18 | 5 | 164 | 22 |
| Na zona rural | - | - | - | - | - | - | - | - | - | - |
| 4a. Série | | | | | | | | | | |
| Escola de 1 professor | - | - | - | - | - | - | - | - | - | - |
| Escola de 2 e mais professores | 151 | 23 | 142 | 22 | 125 | 20 | 17 | 2 | 155 | 23 |
| Total | 151 | 23 | 142 | 22 | 125 | 20 | 17 | 2 | 155 | 23 |
| Na zona rural | - | - | - | - | - | - | - | - | - | - |
| 5a. Série | | | | | | | | | | |
| Escola de 1 professor | - | - | - | - | - | - | - | - | - | - |
| Escola de 2 e mais professores | 107 | 16 | 107 | 14 | 90 | 12 | 17 | 2 | 192 | 13 |
| Total | 107 | 16 | 107 | 14 | 90 | 12 | 17 | 2 | 192 | 13 |
| Na zona rural | - | - | - | - | - | - | - | - | - | - |
| Total | | | | | | | | | | |
| Escola de 1 professor | - | - | - | - | - | - | - | - | - | - |
| Escola de 2 e mais professores | 889 | 125 | 800 | 108 | 692 | 91 | 108 | 17 | 845 | 162 |
| Total | 889 | 125 | 800 | 108 | 692 | 91 | 108 | 17 | 845 | 162 |
| Na zona rural | - | - | - | - | - | - | - | - | - | - |
| Totais | | | | | | | | | | |
| 1a. Série | | | | | | | | | | |
| Escola de 1 professor | 1 514 | 370 | 1 488 | 371 | 1 219 | 288 | 269 | 83 | 1 134 | 412 |
| Escola de 2 e mais professores | 3 250 | 837 | 2 946 | 761 | 2 290 | 564 | 656 | 197 | 2 800 | 960 |
| Total | 4 764 | 1 207 | 4 434 | 1 132 | 3 509 | 852 | 925 | 280 | 3 934 | 1 372 |
| Na zona rural | 2 099 | 478 | 2 069 | 478 | 1 756 | 367 | 313 | 111 | 1 730 | 546 |

# 4.0 — ALUNADO

## 4.01 — MOVIMENTO ESCOLAR, SEGUNDO AS MATRÍCULAS, APROVAÇÕES E REPROVAÇÕES DOS ALUNOS NOVOS E REPETENTES, POR UNIDADE DA FEDERAÇÃO, DEPENDÊNCIA ADMINISTRATIVA, SÉRIE, TIPO DE ESCOLA E LOCALIZAÇÃO

### b) Do Sexo Feminino

| UNIDADES DA FEDERAÇÃO, DEPENDÊNCIA ADMINISTRATIVA, SÉRIE, TIPO DE ESCOLA E LOCALIZAÇÃO | MOVIMENTO ESCOLAR | | | | | | | | | |
|---|---|---|---|---|---|---|---|---|---|---|
| | Matrícula total em 1971 | | Matrícula no fim do ano em 30-11-71 | | Aprovações do ano letivo de 1971 | | Reprovações do ano letivo de 1971 | | Matrícula no início do ano até 30-04-72 | |
| | Novos | Repetentes | Novos | Repetentes | Novos | Repetentes | Novos | Repetentes | Novos | Repetentes |
| RONDÔNIA (Continuação) | | | | | | | | | | |
| 2a. Série | | | | | | | | | | |
| Escola de 1 professor | 352 | 65 | 349 | 62 | 312 | 52 | 37 | 10 | 353 | 70 |
| Escola de 2 e mais professores | 1 178 | 187 | 1 076 | 165 | 971 | 134 | 105 | 31 | 1 374 | 195 |
| Total | 1 530 | 252 | 1 425 | 227 | 1 283 | 186 | 142 | 41 | 1 727 | 265 |
| Na zona rural | 540 | 85 | 537 | 82 | 492 | 69 | 45 | 13 | 523 | 79 |
| 3a. Série | | | | | | | | | | |
| Escola de 1 professor | 172 | 15 | 169 | 13 | 160 | 10 | 9 | 3 | 130 | 15 |
| Escola de 2 e mais professores | 1 010 | 184 | 995 | 161 | 820 | 130 | 175 | 31 | 1 052 | 184 |
| Total | 1 182 | 199 | 1 164 | 174 | 980 | 140 | 184 | 34 | 1 182 | 199 |
| Na zona rural | 335 | 24 | 420 | 22 | 400 | 16 | 20 | 6 | 247 | 28 |
| 4a. Série | | | | | | | | | | |
| Escola de 1 professor | 16 | 3 | 14 | - | 14 | - | - | - | 14 | - |
| Escola de 2 e mais professores | 658 | 151 | 591 | 125 | 480 | 107 | 111 | 18 | 666 | 103 |
| Total | 674 | 154 | 605 | 125 | 494 | 107 | 111 | 18 | 680 | 103 |
| Na zona rural | 84 | 6 | 82 | 3 | 75 | 3 | 7 | - | 83 | 6 |
| 5a. Série | | | | | | | | | | |
| Escola de 1 professor | - | - | - | - | - | - | - | - | - | - |
| Escola de 2 e mais professores | 420 | 41 | 397 | 35 | 345 | 28 | 52 | 7 | 473 | 18 |
| Total | 420 | 41 | 397 | 35 | 345 | 28 | 52 | 7 | 473 | 18 |
| Na zona rural | 17 | 1 | 17 | 1 | 13 | 1 | 4 | - | 8 | 4 |
| Total | | | | | | | | | | |
| Escola de 1 professor | 2 054 | 453 | 2 020 | 446 | 1 705 | 350 | 315 | 96 | 1 631 | 497 |
| Escola de 2 e mais professores | 6 516 | 1 400 | 6 005 | 1 247 | 4 906 | 963 | 1 099 | 284 | 6 365 | 1 460 |
| Total | 8 570 | 1 853 | 8 025 | 1 693 | 6 611 | 1 313 | 1 414 | 380 | 7 996 | 1 957 |
| Na zona rural | 3 075 | 594 | 3 125 | 586 | 2 736 | 456 | 389 | 130 | 2 591 | 663 |
| ACRE | | | | | | | | | | |
| Federal | | | | | | | | | | |
| 1a. Série | | | | | | | | | | |
| Escola de 1 professor | 160 | 51 | 137 | 47 | 90 | 40 | 47 | 7 | 142 | 39 |
| Escola de 2 e mais professores | 281 | 60 | 254 | 54 | 165 | 43 | 89 | 11 | 144 | 86 |
| Total | 441 | 111 | 391 | 101 | 255 | 83 | 136 | 18 | 286 | 125 |
| Na zona rural | 266 | 71 | 232 | 67 | 164 | 60 | 68 | 7 | 208 | 67 |
| 2a. Série | | | | | | | | | | |
| Escola de 1 professor | 32 | 3 | 27 | 2 | 21 | 2 | 6 | - | 29 | 4 |
| Escola de 2 e mais professores | 102 | 36 | 91 | 34 | 47 | 24 | 44 | 10 | 79 | 45 |
| Total | 134 | 39 | 118 | 36 | 68 | 26 | 50 | 10 | 108 | 49 |
| Na zona rural | 45 | 7 | 40 | 6 | 28 | 6 | 12 | - | 54 | 11 |
| 3a. Série | | | | | | | | | | |
| Escola de 1 professor | 7 | - | 4 | - | 3 | - | 1 | - | 12 | 4 |
| Escola de 2 e mais professores | 109 | 29 | 101 | 28 | 73 | 18 | 28 | 10 | 89 | 28 |
| Total | 116 | 29 | 105 | 28 | 76 | 18 | 29 | 10 | 101 | 32 |
| Na zona rural | 15 | 2 | 12 | 2 | 9 | 2 | 3 | - | 26 | 6 |
| 4a. Série | | | | | | | | | | |
| Escola de 1 professor | - | - | - | - | - | - | - | - | - | - |
| Escola de 2 e mais professores | 92 | 19 | 86 | 18 | 40 | 12 | 46 | 6 | 100 | 30 |
| Total | 92 | 19 | 86 | 18 | 40 | 12 | 46 | 6 | 100 | 30 |
| Na zona rural | 11 | - | 11 | - | 6 | - | 5 | - | 2 | 1 |
| 5a. Série | | | | | | | | | | |
| Escola de 1 professor | - | - | - | - | - | - | - | - | - | - |
| Escola de 2 e mais professores | 19 | 3 | 19 | 3 | 12 | 2 | 7 | 1 | 18 | 3 |
| Total | 19 | 3 | 19 | 3 | 12 | 2 | 7 | 1 | 18 | 3 |
| Na zona rural | - | - | - | - | - | - | - | - | - | - |
| Total | | | | | | | | | | |
| Escola de 1 professor | 199 | 54 | 168 | 49 | 114 | 42 | 54 | 7 | 183 | 47 |
| Escola de 2 e mais professores | 603 | 147 | 551 | 137 | 337 | 99 | 214 | 38 | 430 | 192 |
| Total | 802 | 201 | 719 | 186 | 451 | 141 | 268 | 45 | 613 | 239 |
| Na zona rural | 337 | 80 | 295 | 75 | 207 | 68 | 88 | 7 | 290 | 85 |
| Estadual | | | | | | | | | | |
| 1a. Série | | | | | | | | | | |
| Escola de 1 professor | 1 446 | 367 | 1 174 | 330 | 825 | 262 | 349 | 68 | 1 681 | 223 |
| Escola de 2 e mais professores | 3 271 | 623 | 2 762 | 587 | 1 635 | 454 | 1 127 | 133 | 3 178 | 977 |
| Total | 4 717 | 990 | 3 936 | 917 | 2 460 | 716 | 1 476 | 201 | 4 859 | 1 200 |
| Na zona rural | 2 620 | 717 | 2 116 | 669 | 1 413 | 519 | 703 | 150 | 2 955 | 459 |
| 2a. Série | | | | | | | | | | |
| Escola de 1 professor | 382 | 67 | 301 | 44 | 230 | 42 | 71 | 2 | 324 | 39 |
| Escola de 2 e mais professores | 1 200 | 173 | 1 041 | 155 | 700 | 135 | 341 | 20 | 1 133 | 275 |
| Total | 1 582 | 240 | 1 342 | 199 | 930 | 177 | 412 | 22 | 1 457 | 314 |
| Na zona rural | 722 | 139 | 569 | 109 | 426 | 98 | 143 | 11 | 682 | 97 |

# 4.0 — ALUNADO

## 4.01 — MOVIMENTO ESCOLAR, SEGUNDO AS MATRÍCULAS, APROVAÇÕES E REPROVAÇÕES DOS ALUNOS NOVOS E REPETENTES, POR UNIDADE DA FEDERAÇÃO, DEPENDÊNCIA ADMINISTRATIVA, SÉRIE, TIPO DE ESCOLA E LOCALIZAÇÃO

### b) Do Sexo Feminino

| UNIDADES DA FEDERAÇÃO, DEPENDÊNCIA ADMINISTRATIVA, SÉRIE, TIPO DE ESCOLA E LOCALIZAÇÃO | MOVIMENTO ESCOLAR | | | | | | | | | |
|---|---|---|---|---|---|---|---|---|---|---|
| | Matrícula total em 1971 | | Matrícula no fim do ano em 30-11-71 | | Aprovações do ano letivo de 1971 | | Reprovações do ano letivo de 1971 | | Matrícula no início do ano até 30-04-72 | |
| | Novos | Repetentes | Novos | Repetentes | Novos | Repetentes | Novos | Repetentes | Novos | Repetentes |
| ACRE (Continuação) | | | | | | | | | | |
| 3a. Série | | | | | | | | | | |
| Escola de 1 professor | 182 | 23 | 136 | 17 | 106 | 14 | 30 | 3 | 155 | 14 |
| Escola de 2 e mais professores | 1 085 | 113 | 923 | 106 | 659 | 82 | 264 | 24 | 919 | 164 |
| Total | 1 267 | 136 | 1 059 | 123 | 765 | 96 | 294 | 27 | 1 074 | 178 |
| Na zona rural | 500 | 66 | 339 | 59 | 240 | 46 | 99 | 13 | 394 | 55 |
| 4a. Série | | | | | | | | | | |
| Escola de 1 professor | 61 | 1 | 40 | 1 | 32 | - | 8 | 1 | 61 | 5 |
| Escola de 2 e mais professores | 743 | 89 | 669 | 81 | 501 | 54 | 168 | 27 | 739 | 96 |
| Total | 804 | 90 | 709 | 82 | 533 | 54 | 176 | 28 | 800 | 101 |
| Na zona rural | 212 | 19 | 170 | 18 | 131 | 11 | 39 | 7 | 183 | 20 |
| 5a. Série | | | | | | | | | | |
| Escola de 1 professor | - | - | - | - | - | - | - | - | 2 | - |
| Escola de 2 e mais professores | 121 | 7 | 109 | 7 | 60 | 5 | 49 | 2 | 49 | 20 |
| Total | 121 | 7 | 109 | 7 | 60 | 5 | 49 | 2 | 51 | 20 |
| Na zona rural | 11 | - | 11 | - | 8 | - | 3 | - | 14 | 1 |
| Total | | | | | | | | | | |
| Escola de 1 professor | 2 071 | 458 | 1 651 | 392 | 1 193 | 318 | 458 | 74 | 2 223 | 281 |
| Escola de 2 e mais professores | 6 420 | 1 005 | 5 504 | 936 | 3 555 | 730 | 1 949 | 206 | 6 018 | 1 532 |
| Total | 8 491 | 1 463 | 7 155 | 1 328 | 4 748 | 1 048 | 2 407 | 280 | 8 241 | 1 813 |
| Na zona rural | 4 065 | 941 | 3 205 | 855 | 2 218 | 674 | 987 | 181 | 4 228 | 632 |
| Municipal | | | | | | | | | | |
| 1a. Série | | | | | | | | | | |
| Escola de 1 professor | 454 | 149 | 431 | 136 | 322 | 100 | 109 | 36 | 588 | 98 |
| Escola de 2 e mais professores | 216 | 29 | 163 | 27 | 104 | 16 | 59 | 11 | 160 | 44 |
| Total | 670 | 178 | 594 | 163 | 426 | 116 | 168 | 47 | 748 | 142 |
| Na zona rural | 670 | 178 | 594 | 163 | 426 | 116 | 168 | 47 | 726 | 129 |
| 2a. Série | | | | | | | | | | |
| Escola de 1 professor | 98 | 13 | 98 | 13 | 77 | 6 | 21 | 7 | 86 | 11 |
| Escola de 2 e mais professores | 60 | 16 | 55 | 14 | 32 | 10 | 23 | 4 | 44 | 12 |
| Total | 158 | 29 | 153 | 27 | 109 | 16 | 44 | 11 | 130 | 23 |
| Na zona rural | 158 | 29 | 153 | 27 | 109 | 16 | 44 | 11 | 125 | 20 |
| 3a. Série | | | | | | | | | | |
| Escola de 1 professor | 43 | 5 | 43 | 5 | 33 | 1 | 10 | 4 | 64 | 10 |
| Escola de 2 e mais professores | 16 | 4 | 16 | 4 | 12 | 3 | 4 | 1 | 13 | - |
| Total | 59 | 9 | 59 | 9 | 45 | 4 | 14 | 5 | 77 | 10 |
| Na zona rural | 59 | 9 | 59 | 9 | 45 | 4 | 14 | 5 | 77 | 10 |
| 4a. Série | | | | | | | | | | |
| Escola de 1 professor | 2 | - | 2 | - | 1 | - | 1 | - | 7 | 1 |
| Escola de 2 e mais professores | 12 | - | 12 | - | 11 | - | 1 | - | - | - |
| Total | 14 | - | 14 | - | 12 | - | 2 | - | 7 | 1 |
| Na zona rural | 14 | - | 14 | - | 12 | - | 2 | - | 7 | 1 |
| Total | | | | | | | | | | |
| Escola de 1 professor | 597 | 167 | 574 | 154 | 433 | 107 | 141 | 47 | 745 | 120 |
| Escola de 2 e mais professores | 304 | 49 | 246 | 45 | 159 | 29 | 87 | 16 | 217 | 56 |
| Total | 901 | 216 | 820 | 199 | 592 | 136 | 228 | 63 | 962 | 176 |
| Na zona rural | 901 | 216 | 820 | 199 | 592 | 136 | 228 | 63 | 935 | 160 |
| Particular | | | | | | | | | | |
| 1a. Série | | | | | | | | | | |
| Escola de 1 professor | 269 | 87 | 260 | 87 | 212 | 67 | 48 | 20 | 301 | 46 |
| Escola de 2 e mais professores | 548 | 78 | 487 | 75 | 337 | 54 | 150 | 21 | 577 | 63 |
| Total | 817 | 165 | 747 | 162 | 549 | 121 | 198 | 41 | 878 | 109 |
| Na zona rural | 416 | 108 | 403 | 108 | 286 | 82 | 117 | 26 | 373 | 61 |
| 2a. Série | | | | | | | | | | |
| Escola de 1 professor | 50 | 11 | 50 | 11 | 46 | 11 | 4 | - | 66 | 7 |
| Escola de 2 e mais professores | 251 | 42 | 247 | 41 | 168 | 30 | 79 | 11 | 217 | 29 |
| Total | 301 | 53 | 297 | 52 | 214 | 41 | 83 | 11 | 283 | 36 |
| Na zona rural | 107 | 26 | 107 | 26 | 83 | 20 | 24 | 6 | 92 | 16 |
| 3a. Série | | | | | | | | | | |
| Escola de 1 professor | 29 | 6 | 29 | 6 | 27 | 4 | 2 | 2 | 25 | 4 |
| Escola de 2 e mais professores | 215 | 37 | 203 | 36 | 159 | 28 | 44 | 8 | 239 | 20 |
| Total | 244 | 43 | 232 | 42 | 186 | 32 | 46 | 10 | 264 | 24 |
| Na zona rural | 65 | 23 | 65 | 23 | 53 | 15 | 12 | 8 | 66 | 9 |
| 4a. Série | | | | | | | | | | |
| Escola de 1 professor | 5 | - | 5 | - | 4 | - | 1 | - | 2 | - |
| Escola de 2 e mais professores | 238 | 16 | 216 | 12 | 159 | 11 | 57 | 1 | 220 | 47 |
| Total | 243 | 16 | 221 | 12 | 163 | 11 | 58 | 1 | 222 | 47 |
| Na zona rural | 34 | 2 | 32 | 2 | 31 | 2 | 1 | - | 40 | 3 |

# 4.0 — ALUNADO

## 4.01 — MOVIMENTO ESCOLAR, SEGUNDO AS MATRÍCULAS, APROVAÇÕES E REPROVAÇÕES DOS ALUNOS NOVOS E REPETENTES, POR UNIDADE DA FEDERAÇÃO, DEPENDÊNCIA ADMINISTRATIVA, SÉRIE, TIPO DE ESCOLA E LOCALIZAÇÃO

### b) Do Sexo Feminino

| UNIDADES DA FEDERAÇÃO, DEPENDÊNCIA ADMINISTRATIVA, SÉRIE, TIPO DE ESCOLA E LOCALIZAÇÃO | MOVIMENTO ESCOLAR | | | | | | | | | |
|---|---|---|---|---|---|---|---|---|---|---|
| | Matrícula total em 1971 | | Matrícula no fim do ano em 30-11-71 | | Aprovações do ano letivo de 1971 | | Reprovações do ano letivo de 1971 | | Matrícula no início do ano até 30-04-72 | |
| | Novos | Repetentes | Novos | Repetentes | Novos | Repetentes | Novos | Repetentes | Novos | Repetentes |
| ACRE (Continuação) | | | | | | | | | | |
| 5a. Série | | | | | | | | | | |
| Escola de 1 professor | - | - | - | - | - | - | - | - | - | - |
| Escola de 2 e mais professores | 76 | 33 | 73 | 30 | 52 | 16 | 21 | 14 | 54 | 5 |
| Total | 76 | 33 | 73 | 30 | 52 | 16 | 21 | 14 | 54 | 5 |
| Na zona rural | 4 | 2 | 4 | 2 | 2 | 2 | 2 | - | 15 | 3 |
| Total | | | | | | | | | | |
| Escola de 1 professor | 353 | 104 | 344 | 104 | 289 | 82 | 55 | 22 | 394 | 57 |
| Escola de 2 e mais professores | 1 328 | 206 | 1 226 | 194 | 875 | 139 | 351 | 55 | 1 307 | 164 |
| Total | 1 681 | 310 | 1 570 | 298 | 1 164 | 221 | 406 | 77 | 1 701 | 221 |
| Na zona rural | 626 | 161 | 611 | 161 | 455 | 121 | 156 | 40 | 586 | 92 |
| Totais | | | | | | | | | | |
| 1a. Série | | | | | | | | | | |
| Escola de 1 professor | 2 329 | 654 | 2 002 | 600 | 1 449 | 469 | 553 | 131 | 2 712 | 406 |
| Escola de 2 e mais professores | 4 316 | 790 | 3 666 | 743 | 2 241 | 567 | 1 425 | 176 | 4 059 | 1 170 |
| Total | 6 645 | 1 444 | 5 668 | 1 343 | 3 690 | 1 036 | 1 978 | 307 | 6 771 | 1 576 |
| Na zona rural | 3 972 | 1 074 | 3 345 | 1 007 | 2 289 | 777 | 1 056 | 230 | 4 262 | 716 |
| 2a. Série | | | | | | | | | | |
| Escola de 1 professor | 562 | 94 | 476 | 70 | 374 | 61 | 102 | 9 | 505 | 61 |
| Escola de 2 e mais professores | 1 613 | 267 | 1 434 | 244 | 947 | 199 | 487 | 45 | 1 473 | 361 |
| Total | 2 175 | 361 | 1 910 | 314 | 1 321 | 260 | 589 | 54 | 1 978 | 422 |
| Na zona rural | 1 032 | 201 | 869 | 168 | 646 | 140 | 223 | 28 | 953 | 144 |
| 3a. Série | | | | | | | | | | |
| Escola de 1 professor | 261 | 34 | 212 | 28 | 169 | 19 | 43 | 9 | 256 | 32 |
| Escola de 2 e mais professores | 1 425 | 183 | 1 243 | 174 | 903 | 131 | 340 | 43 | 1 260 | 212 |
| Total | 1 686 | 217 | 1 455 | 202 | 1 072 | 150 | 383 | 52 | 1 516 | 244 |
| Na zona rural | 639 | 100 | 475 | 93 | 347 | 67 | 128 | 26 | 563 | 80 |
| 4a. Série | | | | | | | | | | |
| Escola de 1 professor | 68 | 1 | 47 | 1 | 37 | - | 10 | 1 | 70 | 6 |
| Escola de 2 e mais professores | 1 085 | 124 | 983 | 111 | 711 | 77 | 272 | 34 | 1 059 | 173 |
| Total | 1 153 | 125 | 1 030 | 112 | 748 | 77 | 282 | 35 | 1 129 | 179 |
| Na zona rural | 271 | 21 | 227 | 20 | 180 | 13 | 47 | 7 | 232 | 25 |
| 5a. Série | | | | | | | | | | |
| Escola de 1 professor | - | - | - | - | - | - | - | - | 2 | - |
| Escola de 2 e mais professores | 216 | 43 | 201 | 40 | 124 | 23 | 77 | 17 | 121 | 28 |
| Total | 216 | 43 | 201 | 40 | 124 | 23 | 77 | 17 | 123 | 28 |
| Na zona rural | 15 | 2 | 15 | 2 | 10 | 2 | 5 | - | 29 | 4 |
| Total | | | | | | | | | | |
| Escola de 1 professor | 3 220 | 783 | 2 737 | 699 | 2 029 | 549 | 708 | 150 | 3 545 | 505 |
| Escola de 2 e mais professores | 8 655 | 1 407 | 7 527 | 1 312 | 4 926 | 997 | 2 601 | 315 | 7 972 | 1 944 |
| Total | 11 875 | 2 190 | 10 264 | 2 011 | 6 955 | 1 546 | 3 309 | 465 | 11 517 | 2 449 |
| Na zona rural | 5 929 | 1 398 | 4 931 | 1 290 | 3 472 | 999 | 1 459 | 291 | 6 039 | 969 |
| AMAZONAS (1) | | | | | | | | | | |
| Federal | | | | | | | | | | |
| 1a. Série | | | | | | | | | | |
| Escola de 1 professor | 12 | 13 | 11 | 11 | 10 | 10 | 1 | 1 | 14 | 13 |
| Escola de 2 e mais professores | - | - | - | - | - | - | - | - | - | - |
| Total | 12 | 13 | 11 | 11 | 10 | 10 | 1 | 1 | 14 | 13 |
| Na zona rural | 12 | 13 | 11 | 11 | 10 | 10 | 1 | 1 | 14 | 13 |
| 2a. Série | | | | | | | | | | |
| Escola de 1 professor | 2 | 5 | 1 | 4 | 1 | 4 | - | - | 8 | 5 |
| Escola de 2 e mais professores | - | - | - | - | - | - | - | - | - | - |
| Total | 2 | 5 | 1 | 4 | 1 | 4 | - | - | 8 | 5 |
| Na zona rural | 2 | 5 | 1 | 4 | 1 | 4 | - | - | 8 | 5 |
| 3a. Série | | | | | | | | | | |
| Escola de 1 professor | 3 | 7 | 1 | 3 | 1 | 3 | - | - | 1 | - |
| Escola de 2 e mais professores | - | - | - | - | - | - | - | - | - | - |
| Total | 3 | 7 | 1 | 3 | 1 | 3 | - | - | 1 | - |
| Na zona rural | 3 | 7 | 1 | 3 | 1 | 3 | - | - | 1 | - |
| Total | | | | | | | | | | |
| Escola de 1 professor | 17 | 25 | 13 | 18 | 12 | 17 | 1 | 1 | 23 | 18 |
| Escola de 2 e mais professores | - | - | - | - | - | - | - | - | - | - |
| Total | 17 | 25 | 13 | 18 | 12 | 17 | 1 | 1 | 23 | 18 |
| Na zona rural | 17 | 25 | 13 | 18 | 12 | 17 | 1 | 1 | 23 | 18 |
| Estadual | | | | | | | | | | |
| 1a. Série | | | | | | | | | | |
| Escola de 1 professor | 3 075 | 1 103 | 2 864 | 962 | 2 384 | 870 | 480 | 92 | 3 567 | 743 |
| Escola de 2 e mais professores | 12 205 | 2 345 | 10 795 | 2 036 | 8 532 | 1 653 | 2 263 | 383 | 10 832 | 2 359 |
| Total | 15 280 | 3 448 | 13 659 | 2 998 | 10 916 | 2 523 | 2 743 | 475 | 14 399 | 3 102 |
| Na zona rural | 3 850 | 1 135 | 3 558 | 992 | 2 912 | 878 | 646 | 114 | 4 520 | 873 |

# 4.0 — ALUNADO

## 4.01 — MOVIMENTO ESCOLAR, SEGUNDO AS MATRÍCULAS, APROVAÇÕES E REPROVAÇÕES DOS ALUNOS NOVOS E REPETENTES, POR UNIDADE DA FEDERAÇÃO, DEPENDÊNCIA ADMINISTRATIVA, SÉRIE, TIPO DE ESCOLA E LOCALIZAÇÃO

### b) Do Sexo Feminino

| UNIDADES DA FEDERAÇÃO, DEPENDÊNCIA ADMINISTRATIVA, SÉRIE, TIPO DE ESCOLA E LOCALIZAÇÃO | MOVIMENTO ESCOLAR | | | | | | | | | |
|---|---|---|---|---|---|---|---|---|---|---|
| | Matrícula total em 1971 | | Matrícula no fim do ano em 30-11-71 | | Aprovações do ano letivo de 1971 | | Reprovações do ano letivo de 1971 | | Matrícula no início do ano até 30-04-72 | |
| | Novos | Repetentes | Novos | Repetentes | Novos | Repetentes | Novos | Repetentes | Novos | Repetentes |
| AMAZONAS (1) (Continuação) | | | | | | | | | | |
| 2a. Série | | | | | | | | | | |
| Escola de 1 professor | 684 | 291 | 639 | 245 | 549 | 231 | 90 | 14 | 607 | 160 |
| Escola de 2 e mais professores | 6 968 | 1 080 | 6 255 | 896 | 5 064 | 722 | 1 191 | 174 | 7 014 | 998 |
| Total | 7 652 | 1 371 | 6 894 | 1 141 | 5 613 | 953 | 1 281 | 188 | 7 621 | 1 158 |
| Na zona rural | 1 047 | 261 | 989 | 228 | 805 | 212 | 184 | 16 | 938 | 217 |
| 3a. Série | | | | | | | | | | |
| Escola de 1 professor | 220 | 91 | 210 | 80 | 181 | 69 | 29 | 11 | 271 | 42 |
| Escola de 2 e mais professores | 6 324 | 783 | 5 748 | 693 | 4 742 | 586 | 1 006 | 107 | 5 745 | 784 |
| Total | 6 544 | 874 | 5 958 | 773 | 4 923 | 655 | 1 035 | 118 | 6 016 | 826 |
| Na zona rural | 447 | 93 | 429 | 83 | 348 | 73 | 81 | 10 | 532 | 60 |
| 4a. Série | | | | | | | | | | |
| Escola de 1 professor | 69 | 18 | 66 | 18 | 56 | 13 | 10 | 5 | 111 | 13 |
| Escola de 2 e mais professores | 4 397 | 544 | 4 005 | 469 | 3 368 | 396 | 637 | 73 | 4 666 | 490 |
| Total | 4 466 | 562 | 4 071 | 487 | 3 424 | 409 | 647 | 78 | 4 777 | 503 |
| Na zona rural | 220 | 27 | 206 | 26 | 164 | 21 | 42 | 5 | 254 | 29 |
| 5a. Série | | | | | | | | | | |
| Escola de 1 professor | 22 | 4 | 22 | 4 | 17 | 4 | 5 | - | 22 | 4 |
| Escola de 2 e mais professores | 2 818 | 291 | 2 573 | 240 | 2 242 | 199 | 331 | 41 | 2 675 | 153 |
| Total | 2 840 | 295 | 2 595 | 244 | 2 259 | 203 | 336 | 41 | 2 697 | 157 |
| Na zona rural | 117 | 8 | 111 | 8 | 90 | 8 | 21 | - | 118 | 8 |
| 6a. Série | | | | | | | | | | |
| Escola de 1 professor | - | - | - | - | - | - | - | - | - | - |
| Escola de 2 e mais professores | 71 | - | 69 | - | 65 | - | 4 | - | 92 | 3 |
| Total | 71 | - | 69 | - | 65 | - | 4 | - | 92 | 3 |
| Na zona rural | - | - | - | - | - | - | - | - | - | - |
| Total | | | | | | | | | | |
| Escola de 1 professor | 4 070 | 1 507 | 3 801 | 1 309 | 3 187 | 1 187 | 614 | 122 | 4 578 | 962 |
| Escola de 2 e mais professores | 32 783 | 5 043 | 29 445 | 4 334 | 24 013 | 3 556 | 5 432 | 778 | 31.024 | 4 787 |
| Total | 36 853 | 6 550 | 33 246 | 5 643 | 27 200 | 4 743 | 6 046 | 900 | 35 602 | 5 749 |
| Na zona rural | 5 681 | 1 524 | 5 293 | 1 337 | 4 319 | 1 192 | 974 | 145 | 6 362 | 1 187 |
| Municipal | | | | | | | | | | |
| 1a. Série | | | | | | | | | | |
| Escola de 1 professor | 2 976 | 1 919 | 2 627 | 1 646 | 2 311 | 1 543 | 316 | 103 | 5 487 | 1 813 |
| Escola de 2 e mais professores | 684 | 14 | 661 | 14 | 598 | 10 | 63 | 4 | 672 | 16 |
| Total | 3 660 | 1 933 | 3 288 | 1 660 | 2 909 | 1 553 | 379 | 107 | 6 159 | 1 829 |
| Na zona rural | 3 168 | 1 828 | 2 817 | 1 564 | 2 485 | 1 465 | 332 | 99 | 5 939 | 1 760 |
| 2a. Série | | | | | | | | | | |
| Escola de 1 professor | 458 | 488 | 419 | 446 | 373 | 426 | 46 | 20 | 824 | 317 |
| Escola de 2 e mais professores | 148 | 12 | 144 | 12 | 127 | 12 | 17 | - | 215 | 6 |
| Total | 606 | 500 | 563 | 458 | 500 | 438 | 63 | 20 | 1 039 | 323 |
| Na zona rural | 486 | 459 | 444 | 417 | 392 | 397 | 52 | 20 | 1 000 | 305 |
| 3a. Série | | | | | | | | | | |
| Escola de 1 professor | 142 | 93 | 131 | 85 | 120 | 81 | 11 | 4 | 367 | 104 |
| Escola de 2 e mais professores | 77 | - | 69 | - | 63 | - | 6 | - | 119 | 8 |
| Total | 219 | 93 | 200 | 85 | 183 | 81 | 17 | 4 | 486 | 112 |
| Na zona rural | 182 | 87 | 167 | 79 | 154 | 75 | 13 | 4 | 468 | 112 |
| 4a. Série | | | | | | | | | | |
| Escola de 1 professor | 25 | 8 | 25 | 6 | 25 | 5 | - | 1 | 84 | 41 |
| Escola de 2 e mais professores | 30 | - | 28 | - | 21 | - | 7 | - | 39 | - |
| Total | 55 | 8 | 53 | 6 | 46 | 5 | 7 | 1 | 123 | 41 |
| Na zona rural | 50 | 8 | 48 | 6 | 41 | 5 | 7 | 1 | 117 | 41 |
| 5a. Série | | | | | | | | | | |
| Escola de 1 professor | 1 | 1 | 1 | 1 | - | 1 | 1 | - | 15 | 9 |
| Escola de 2 e mais professores | 2 | - | 2 | - | 2 | - | - | - | 16 | - |
| Total | 3 | 1 | 3 | 1 | 2 | 1 | 1 | - | 31 | 9 |
| Na zona rural | 3 | 1 | 3 | 1 | 2 | 1 | 1 | - | 31 | 9 |
| Total | | | | | | | | | | |
| Escola de 1 professor | 3 602 | 2 509 | 3 203 | 2 184 | 2 829 | 2 056 | 374 | 128 | 6 777 | 2 284 |
| Escola de 2 e mais professores | 941 | 26 | 904 | 26 | 811 | 22 | 93 | 4 | 1 061 | 30 |
| Total | 4 543 | 2 535 | 4 107 | 2 210 | 3 640 | 2 078 | 467 | 132 | 7 838 | 2 314 |
| Na zona rural | 3 889 | 2 383 | 3 479 | 2 067 | 3 074 | 1 943 | 405 | 124 | 7 555 | 2 227 |
| Particular | | | | | | | | | | |
| 1a. Série | | | | | | | | | | |
| Escola de 1 professor | 89 | 11 | 84 | 11 | 77 | 11 | 7 | - | 61 | 19 |
| Escola de 2 e mais professores | 906 | 111 | 846 | 99 | 759 | 97 | 87 | 2 | 894 | 63 |
| Total | 995 | 122 | 930 | 110 | 836 | 108 | 94 | 2 | 955 | 82 |
| Na zona rural | 52 | 3 | 48 | 3 | 43 | 3 | 5 | - | 60 | 15 |

# 4.0 — ALUNADO

## 4.01 — MOVIMENTO ESCOLAR, SEGUNDO AS MATRÍCULAS, APROVAÇÕES E REPROVAÇÕES DOS ALUNOS NOVOS E REPETENTES, POR UNIDADE DA FEDERAÇÃO, DEPENDÊNCIA ADMINISTRATIVA, SÉRIE, TIPO DE ESCOLA E LOCALIZAÇÃO

### b) Do Sexo Feminino

| UNIDADES DA FEDERAÇÃO, DEPENDÊNCIA ADMINISTRATIVA, SÉRIE, TIPO DE ESCOLA E LOCALIZAÇÃO | MOVIMENTO ESCOLAR | | | | | | | | | |
|---|---|---|---|---|---|---|---|---|---|---|
| | Matrícula total em 1971 | | Matrícula no fim do ano em 30-11-71 | | Aprovações do ano letivo de 1971 | | Reprovações do ano letivo de 1971 | | Matrícula no início do ano até 30-04-72 | |
| | Novos | Repetentes | Novos | Repetentes | Novos | Repetentes | Novos | Repetentes | Novos | Repetentes |
| AMAZONAS (1) (Continuação) | | | | | | | | | | |
| 2a. Série | | | | | | | | | | |
| Escola de 1 professor | 23 | 3 | 23 | 3 | 21 | 3 | 2 | - | 22 | 1 |
| Escola de 2 e mais professores | 639 | 36 | 614 | 31 | 559 | 31 | 55 | - | 595 | 47 |
| Total | 662 | 39 | 637 | 34 | 580 | 34 | 57 | - | 617 | 48 |
| Na zona rural | 20 | 2 | 20 | 1 | 19 | 1 | 1 | - | 29 | - |
| 3a. Série | | | | | | | | | | |
| Escola de 1 professor | 11 | 1 | 11 | 1 | 11 | 1 | - | - | 5 | - |
| Escola de 2 e mais professores | 481 | 35 | 467 | 34 | 424 | 30 | 43 | 4 | 568 | 40 |
| Total | 492 | 36 | 478 | 35 | 435 | 31 | 43 | 4 | 573 | 40 |
| Na zona rural | 15 | 2 | 12 | 2 | 12 | - | - | 2 | 17 | 2 |
| 4a. Série | | | | | | | | | | |
| Escola de 1 professor | 4 | - | 4 | - | 4 | - | - | - | 4 | - |
| Escola de 2 e mais professores | 418 | 12 | 402 | 11 | 375 | 11 | 27 | - | 449 | 26 |
| Total | 422 | 12 | 406 | 11 | 379 | 11 | 27 | - | 453 | 26 |
| Na zona rural | 15 | - | 15 | - | 15 | - | - | - | 11 | - |
| 5a. Série | | | | | | | | | | |
| Escola de 1 professor | 3 | - | 3 | - | 3 | - | - | - | 4 | - |
| Escola de 2 e mais professores | 299 | 6 | 285 | 6 | 267 | 6 | 18 | - | 245 | 14 |
| Total | 302 | 6 | 288 | 6 | 270 | 6 | 18 | - | 249 | 14 |
| Na zona rural | 3 | - | 3 | - | 3 | - | - | - | 17 | - |
| Total | | | | | | | | | | |
| Escola de 1 professor | 130 | 15 | 125 | 15 | 116 | 15 | 9 | - | 96 | 20 |
| Escola de 2 e mais professores | 2 743 | 200 | 2 614 | 181 | 2 384 | 175 | 230 | 6 | 2 751 | 190 |
| Total | 2 873 | 215 | 2 739 | 196 | 2 500 | 190 | 239 | 6 | 2 847 | 210 |
| Na zona rural | 105 | 7 | 98 | 6 | 92 | 4 | 6 | 2 | 134 | 17 |
| Totais | | | | | | | | | | |
| 1a. Série | | | | | | | | | | |
| Escola de 1 professor | 6 152 | 3 046 | 5 586 | 2 630 | 4 782 | 2 434 | 804 | 196 | 9 129 | 2 588 |
| Escola de 2 e mais professores | 13 795 | 2 470 | 12 302 | 2 149 | 9 889 | 1 760 | 2 413 | 389 | 12 398 | 2 438 |
| Total | 19 947 | 5 516 | 17 888 | 4 779 | 14 671 | 4 194 | 3 217 | 585 | 21 527 | 5 026 |
| Na zona rural | 7 082 | 2 979 | 6 434 | 2 570 | 5 450 | 2 356 | 984 | 214 | 10 533 | 2 661 |
| 2a. Série | | | | | | | | | | |
| Escola de 1 professor | 1 167 | 787 | 1 082 | 698 | 944 | 664 | 138 | 34 | 1 461 | 483 |
| Escola de 2 e mais professores | 7 755 | 1 128 | 7 013 | 939 | 5 750 | 765 | 1 263 | 174 | 7 824 | 1 051 |
| Total | 8 922 | 1 915 | 8 095 | 1 637 | 6 694 | 1 429 | 1 401 | 208 | 9 285 | 1 534 |
| Na zona rural | 1 555 | 727 | 1 454 | 650 | 1 217 | 614 | 237 | 36 | 1 975 | 527 |
| 3a. Série | | | | | | | | | | |
| Escola de 1 professor | 376 | 192 | 353 | 169 | 313 | 154 | 40 | 15 | 644 | 146 |
| Escola de 2 e mais professores | 6 882 | 818 | 6 284 | 727 | 5 229 | 616 | 1 055 | 111 | 6 432 | 832 |
| Total | 7 258 | 1 010 | 6 637 | 896 | 5 542 | 770 | 1 095 | 126 | 7 076 | 978 |
| Na zona rural | 647 | 189 | 609 | 167 | 515 | 151 | 94 | 16 | 1 018 | 174 |
| 4a. Série | | | | | | | | | | |
| Escola de 1 professor | 98 | 26 | 95 | 24 | 85 | 18 | 10 | 6 | 199 | 54 |
| Escola de 2 e mais professores | 4 845 | 556 | 4 435 | 480 | 3 764 | 407 | 671 | 73 | 5 154 | 516 |
| Total | 4 943 | 582 | 4 530 | 504 | 3 849 | 425 | 681 | 79 | 5 353 | 570 |
| Na zona rural | 285 | 35 | 269 | 32 | 220 | 26 | 49 | 6 | 382 | 70 |
| 5a. Série | | | | | | | | | | |
| Escola de 1 professor | 26 | 5 | 26 | 5 | 20 | 5 | 6 | - | 41 | 13 |
| Escola de 2 e mais professores | 3 119 | 297 | 2 860 | 246 | 2 511 | 205 | 349 | 41 | 2 936 | 167 |
| Total | 3 145 | 302 | 2 886 | 251 | 2 531 | 210 | 355 | 41 | 2 977 | 180 |
| Na zona rural | 123 | 9 | 117 | 9 | 95 | 9 | 22 | - | 166 | 17 |
| 6a. Série | | | | | | | | | | |
| Escola de 1 professor | - | - | - | - | - | - | - | - | - | - |
| Escola de 2 e mais professores | 71 | - | 69 | - | 65 | - | 4 | - | 92 | 3 |
| Total | 71 | - | 69 | - | 65 | - | 4 | - | 92 | 3 |
| Na zona rural | - | - | - | - | - | - | - | - | - | - |
| Total | | | | | | | | | | |
| Escola de 1 professor | 7 819 | 4 056 | 7 142 | 3 526 | 6 144 | 3 275 | 998 | 251 | 11 474 | 3 284 |
| Escola de 2 e mais professores | 36 467 | 5 269 | 32 963 | 4 541 | 27 208 | 3 753 | 5 755 | 788 | 34 836 | 5 007 |
| Total | 44 286 | 9 325 | 40 105 | 8 067 | 33 352 | 7 028 | 6 753 | 1 039 | 46 310 | 8 291 |
| Na zona rural | 9 692 | 3 939 | 8 883 | 3 428 | 7 497 | 3 156 | 1 386 | 272 | 14 074 | 3 449 |
| RORAIMA (2) | | | | | | | | | | |
| Federal | | | | | | | | | | |
| 1a. Série | | | | | | | | | | |
| Escola de 1 professor | ... | ... | ... | ... | ... | ... | ... | ... | ... | ... |
| Escola de 2 e mais professores | 614 | 42 | 492 | 35 | 421 | 30 | 71 | 5 | 431 | 34 |
| Total | 614 | 42 | 492 | 35 | 421 | 30 | 71 | 5 | 431 | 34 |
| Na zona rural | ... | ... | ... | ... | ... | ... | ... | ... | ... | ... |

# 4.0 — ALUNADO

## 4.01 — MOVIMENTO ESCOLAR, SEGUNDO AS MATRÍCULAS, APROVAÇÕES E REPROVAÇÕES DOS ALUNOS NOVOS E REPETENTES, POR UNIDADE DA FEDERAÇÃO, DEPENDÊNCIA ADMINISTRATIVA, SÉRIE, TIPO DE ESCOLA E LOCALIZAÇÃO

### b) Do Sexo Feminino

| UNIDADES DA FEDERAÇÃO, DEPENDÊNCIA ADMINISTRATIVA, SÉRIE, TIPO DE ESCOLA E LOCALIZAÇÃO | MOVIMENTO ESCOLAR | | | | | | | | | |
|---|---|---|---|---|---|---|---|---|---|---|
| | Matrícula total em 1971 | | Matrícula no fim do ano em 30-11-71 | | Aprovações do ano letivo de 1971 | | Reprovações do ano letivo de 1971 | | Matrícula no início do ano até 30-04-72 | |
| | Novos | Repetentes | Novos | Repetentes | Novos | Repetentes | Novos | Repetentes | Novos | Repetentes |
| RORAIMA (2) (Continuação) | | | | | | | | | | |
| 2a. Série | | | | | | | | | | |
| Escola de 1 professor | ... | ... | ... | ... | ... | ... | ... | ... | ... | ... |
| Escola de 2 e mais professores | 510 | 46 | 430 | 42 | 354 | 34 | 76 | 8 | 561 | 53 |
| Total | 510 | 46 | 430 | 42 | 354 | 34 | 76 | 8 | 561 | 53 |
| Na zona rural | ... | ... | ... | ... | ... | ... | ... | ... | ... | ... |
| 3a. Série | | | | | | | | | | |
| Escola de 1 professor | ... | ... | ... | ... | ... | ... | ... | ... | ... | ... |
| Escola de 2 e mais professores | 486 | 39 | 401 | 29 | 310 | 21 | 91 | 8 | 470 | 50 |
| Total | 486 | 39 | 401 | 29 | 310 | 21 | 91 | 8 | 470 | 50 |
| Na zona rural | ... | ... | ... | ... | ... | ... | ... | ... | ... | ... |
| 4a. Série | | | | | | | | | | |
| Escola de 1 professor | ... | ... | ... | ... | ... | ... | ... | ... | ... | ... |
| Escola de 2 e mais professores | 382 | 24 | 328 | 18 | 273 | 14 | 55 | 4 | 415 | 29 |
| Total | 382 | 24 | 328 | 18 | 273 | 14 | 55 | 4 | 415 | 29 |
| Na zona rural | ... | ... | ... | ... | ... | ... | ... | ... | ... | ... |
| 5a. Série | | | | | | | | | | |
| Escola de 1 professor | ... | ... | ... | ... | ... | ... | ... | ... | ... | ... |
| Escola de 2 e mais professores | 335 | 14 | 306 | 6 | 279 | 6 | 27 | ... | 102 | ... |
| Total | 335 | 14 | 306 | 6 | 279 | 6 | 27 | ... | 102 | ... |
| Na zona rural | ... | ... | ... | ... | ... | ... | ... | ... | ... | ... |
| Total | | | | | | | | | | |
| Escola de 1 professor | ... | ... | ... | ... | ... | ... | ... | ... | ... | ... |
| Escola de 2 e mais professores | 2 327 | 165 | 1 957 | 130 | 1 637 | 105 | 320 | 25 | 1 979 | 166 |
| Total | 2 327 | 165 | 1 957 | 130 | 1 637 | 105 | 320 | 25 | 1 979 | 166 |
| Na zona rural | ... | ... | ... | ... | ... | ... | ... | ... | ... | ... |
| Particular | | | | | | | | | | |
| 1a. Série | | | | | | | | | | |
| Escola de 1 professor | ... | ... | ... | ... | ... | ... | ... | ... | ... | ... |
| Escola de 2 e mais professores | 25 | 3 | 11 | 3 | 8 | 3 | 3 | ... | 20 | 2 |
| Total | 25 | 3 | 11 | 3 | 8 | 3 | 3 | ... | 20 | 2 |
| Na zona rural | ... | ... | ... | ... | ... | ... | ... | ... | ... | ... |
| 2a. Série | | | | | | | | | | |
| Escola de 1 professor | ... | ... | ... | ... | ... | ... | ... | ... | ... | ... |
| Escola de 2 e mais professores | 10 | 2 | 4 | 2 | 2 | 2 | 2 | ... | 10 | 2 |
| Total | 10 | 2 | 4 | 2 | 2 | 2 | 2 | ... | 10 | 2 |
| Na zona rural | ... | ... | ... | ... | ... | ... | ... | ... | ... | ... |
| 3a. Série | | | | | | | | | | |
| Escola de 1 professor | ... | ... | ... | ... | ... | ... | ... | ... | ... | ... |
| Escola de 2 e mais professores | 13 | 4 | 8 | 4 | 5 | 4 | 3 | ... | 12 | 1 |
| Total | 13 | 4 | 8 | 4 | 5 | 4 | 3 | ... | 12 | 1 |
| Na zona rural | ... | ... | ... | ... | ... | ... | ... | ... | ... | ... |
| 4a. Série | | | | | | | | | | |
| Escola de 1 professor | ... | ... | ... | ... | ... | ... | ... | ... | ... | ... |
| Escola de 2 e mais professores | 9 | 1 | 5 | 1 | 5 | 1 | ... | ... | 10 | ... |
| Total | 9 | 1 | 5 | 1 | 5 | 1 | ... | ... | 10 | ... |
| Na zona rural | ... | ... | ... | ... | ... | ... | ... | ... | ... | ... |
| 5a. Série | | | | | | | | | | |
| Escola de 1 professor | ... | ... | ... | ... | ... | ... | ... | ... | ... | ... |
| Escola de 2 e mais professores | 7 | ... | 5 | ... | 5 | ... | ... | ... | ... | ... |
| Total | 7 | ... | 5 | ... | 5 | ... | ... | ... | ... | ... |
| Na zona rural | ... | ... | ... | ... | ... | ... | ... | ... | ... | ... |
| Total | | | | | | | | | | |
| Escola de 1 professor | ... | ... | ... | ... | ... | ... | ... | ... | ... | ... |
| Escola de 2 e mais professores | 64 | 10 | 33 | 10 | 25 | 10 | 8 | ... | 52 | 5 |
| Total | 64 | 10 | 33 | 10 | 25 | 10 | 8 | ... | 52 | 5 |
| Na zona rural | ... | ... | ... | ... | ... | ... | ... | ... | ... | ... |
| Totais | | | | | | | | | | |
| 1a. Série | | | | | | | | | | |
| Escola de 1 professor | ... | ... | ... | ... | ... | ... | ... | ... | ... | ... |
| Escola de 2 e mais professores | 639 | 45 | 503 | 38 | 429 | 33 | 74 | 5 | 451 | 36 |
| Total | 639 | 45 | 503 | 38 | 429 | 33 | 74 | 5 | 451 | 36 |
| Na zona rural | ... | ... | ... | ... | ... | ... | ... | ... | ... | ... |
| 2a. Série | | | | | | | | | | |
| Escola de 1 professor | ... | ... | ... | ... | ... | ... | ... | ... | ... | ... |
| Escola de 2 e mais professores | 520 | 48 | 434 | 44 | 356 | 36 | 78 | 8 | 571 | 55 |
| Total | 520 | 48 | 434 | 44 | 356 | 36 | 78 | 8 | 571 | 55 |
| Na zona rural | ... | ... | ... | ... | ... | ... | ... | ... | ... | ... |

# 4.0 — ALUNADO

## 4.01 — MOVIMENTO ESCOLAR, SEGUNDO AS MATRÍCULAS, APROVAÇÕES E REPROVAÇÕES DOS ALUNOS NOVOS E REPETENTES, POR UNIDADE DA FEDERAÇÃO, DEPENDÊNCIA ADMINISTRATIVA, SÉRIE, TIPO DE ESCOLA E LOCALIZAÇÃO

### b) Do Sexo Feminino

| UNIDADES DA FEDERAÇÃO, DEPENDÊNCIA ADMINISTRATIVA, SÉRIE, TIPO DE ESCOLA E LOCALIZAÇÃO | MOVIMENTO ESCOLAR | | | | | | | | | |
|---|---|---|---|---|---|---|---|---|---|---|
| | Matrícula total em 1971 | | Matrícula no fim do ano em 30-11-71 | | Aprovações do ano letivo de 1971 | | Reprovações do ano letivo de 1971 | | Matrícula no início do ano até 30-04-72 | |
| | Novos | Repetentes | Novos | Repetentes | Novos | Repetentes | Novos | Repetentes | Novos | Repetentes |
| RORAIMA (2) (Continuação) | | | | | | | | | | |
| 3a. Série | | | | | | | | | | |
| Escola de 1 professor | ... | ... | ... | ... | ... | ... | ... | ... | ... | ... |
| Escola de 2 e mais professores | 499 | 43 | 409 | 33 | 315 | 25 | 94 | 8 | 482 | 51 |
| Total | 499 | 43 | 409 | 33 | 315 | 25 | 94 | 8 | 482 | 51 |
| Na zona rural | ... | ... | ... | ... | ... | ... | ... | ... | ... | ... |
| 4a. Série | | | | | | | | | | |
| Escola de 1 professor | ... | ... | ... | ... | ... | ... | ... | ... | ... | ... |
| Escola de 2 e mais professores | 391 | 25 | 333 | 19 | 278 | 15 | 55 | 4 | 425 | 29 |
| Total | 391 | 25 | 333 | 19 | 278 | 15 | 55 | 4 | 425 | 29 |
| Na zona rural | ... | ... | ... | ... | ... | ... | ... | ... | ... | ... |
| 5a. Série | | | | | | | | | | |
| Escola de 1 professor | ... | ... | ... | ... | ... | ... | ... | ... | ... | ... |
| Escola de 2 e mais professores | 342 | 14 | 311 | 6 | 284 | 6 | 27 | ... | 102 | ... |
| Total | 342 | 14 | 311 | 6 | 284 | 6 | 27 | ... | 102 | ... |
| Na zona rural | ... | ... | ... | ... | ... | ... | ... | ... | ... | ... |
| Total | | | | | | | | | | |
| Escola de 1 professor | ... | ... | ... | ... | ... | ... | ... | ... | ... | ... |
| Escola de 2 e mais professores | 2 391 | 175 | 1 990 | 140 | 1 662 | 115 | 328 | 25 | 2 031 | 171 |
| Total | 2 391 | 175 | 1 990 | 140 | 1 662 | 115 | 328 | 25 | 2 031 | 171 |
| Na zona rural | ... | ... | ... | ... | ... | ... | ... | ... | ... | ... |
| PARÁ | | | | | | | | | | |
| Federal | | | | | | | | | | |
| 1a. Série | | | | | | | | | | |
| Escola de 1 professor | 256 | 107 | 232 | 101 | 141 | 72 | 91 | 29 | 375 | 82 |
| Escola de 2 e mais professores | 1 134 | 276 | 1 018 | 212 | 741 | 179 | 277 | 33 | 1 101 | 220 |
| Total | 1 390 | 383 | 1 250 | 313 | 882 | 251 | 368 | 62 | 1 476 | 302 |
| Na zona rural | 624 | 239 | 560 | 199 | 377 | 148 | 183 | 51 | 641 | 194 |
| 2a. Série | | | | | | | | | | |
| Escola de 1 professor | 71 | 11 | 67 | 10 | 59 | 7 | 8 | 3 | 83 | 9 |
| Escola de 2 e mais professores | 494 | 85 | 450 | 75 | 372 | 68 | 78 | 7 | 551 | 63 |
| Total | 565 | 96 | 517 | 85 | 431 | 75 | 86 | 10 | 634 | 72 |
| Na zona rural | 225 | 60 | 205 | 51 | 162 | 42 | 43 | 9 | 245 | 29 |
| 3a. Série | | | | | | | | | | |
| Escola de 1 professor | 46 | 3 | 42 | 3 | 35 | 3 | 7 | - | 53 | 1 |
| Escola de 2 e mais professores | 533 | 74 | 492 | 58 | 443 | 55 | 49 | 3 | 475 | 74 |
| Total | 579 | 77 | 534 | 61 | 478 | 58 | 56 | 3 | 528 | 75 |
| Na zona rural | 259 | 38 | 235 | 29 | 199 | 26 | 36 | 3 | 220 | 21 |
| 4a. Série | | | | | | | | | | |
| Escola de 1 professor | 3 | - | 3 | - | 1 | - | 2 | - | 14 | 2 |
| Escola de 2 e mais professores | 408 | 35 | 379 | 27 | 355 | 25 | 24 | 2 | 452 | 53 |
| Total | 411 | 35 | 382 | 27 | 356 | 25 | 26 | 2 | 466 | 55 |
| Na zona rural | 174 | 16 | 164 | 9 | 149 | 8 | 15 | 1 | 174 | 10 |
| 5a. Série | | | | | | | | | | |
| Escola de 1 professor | 2 | - | - | - | - | - | - | - | 5 | - |
| Escola de 2 e mais professores | 288 | 28 | 267 | 18 | 257 | 17 | 10 | 1 | 322 | 46 |
| Total | 290 | 28 | 267 | 18 | 257 | 17 | 10 | 1 | 327 | 46 |
| Na zona rural | 100 | 6 | 94 | - | 92 | - | 2 | - | 122 | 1 |
| Total | | | | | | | | | | |
| Escola de 1 professor | 378 | 121 | 344 | 114 | 236 | 82 | 108 | 32 | 530 | 94 |
| Escola de 2 e mais professores | 2 857 | 498 | 2 606 | 390 | 2 168 | 344 | 438 | 46 | 2 901 | 456 |
| Total | 3 235 | 619 | 2 950 | 504 | 2 404 | 426 | 546 | 78 | 3 431 | 550 |
| Na zona rural | 1 382 | 359 | 1 258, | 288 | 979 | 224 | 279 | 64 | 1 402 | 255 |
| Estadual | | | | | | | | | | |
| 1a. Série | | | | | | | | | | |
| Escola de 1 professor | 10 105 | 2 679 | 9 259 | 2 505 | 6 270 | 1 929 | 2 989 | 576 | 10 411 | 2 489 |
| Escola de 2 e mais professores | 24 309 | 6 901 | 22 359 | 6 357 | 15 686 | 5 201 | 6 673 | 1 156 | 22 899 | 5 761 |
| Total | 44 414 | 9 580 | 31 618 | 8 862 | 21 956 | 7 130 | 9 662 | 1 732 | 33 310 | 8 250 |
| Na zona rural | 15 539 | 4 464 | 14 242 | 4 173 | 9 318 | 3 245 | 4 924 | 928 | 15 511 | 3 900 |
| 2a. Série | | | | | | | | | | |
| Escola de 1 professor | 2 850 | 475 | 2 612 | 435 | 2 176 | 373 | 436 | 62 | 3 [illegible] | 384 |
| Escola de 2 e mais professores | 13 462 | 2 479 | 12 566 | 2 236 | 10 445 | 1 938 | 2 121 | 298 | 14 011 | 1 707 |
| Total | 16 312 | 2 954 | 15 178 | 2 671 | 12 621 | 2 311 | 2 557 | 360 | 17 217 | 2 091 |
| Na zona rural | 4 927 | 982 | 4 554 | 908 | 3 684 | 786 | 870 | 122 | 5 344 | [illegible] |
| 3a. Série | | | | | | | | | | |
| Escola de 1 professor | 1 393 | 143 | 1 248 | 119 | 1 073 | 102 | 175 | 17 | 1 [illegible] | 12 |
| Escola de 2 e mais professores | 12 592 | 2 048 | 11 665 | 1 833 | 9 948 | 1 617 | 1 717 | 216 | 1 [illegible] | 370 |
| Total | 13 985 | 2 191 | 12 913 | 1 952 | 11 021 | 1 719 | 1 892 | 29 | [illegible] | [illegible] |
| Na zona rural | 3 251 | 474 | 2 916 | 425 | 2 430 | 368 | 486 | 57 | [illegible] | [illegible] |

# 4.0 — ALUNADO

## 4.01 — MOVIMENTO ESCOLAR, SEGUNDO AS MATRÍCULAS, APROVAÇÕES E REPROVAÇÕES DOS ALUNOS NOVOS E REPETENTES, POR UNIDADE DA FEDERAÇÃO, DEPENDÊNCIA ADMINISTRATIVA, SÉRIE, TIPO DE ESCOLA E LOCALIZAÇÃO

### b) Do Sexo Feminino

| UNIDADES DA FEDERAÇÃO, DEPENDÊNCIA ADMINISTRATIVA, SÉRIE, TIPO DE ESCOLA E LOCALIZAÇÃO | MOVIMENTO ESCOLAR | | | | | | | | | |
|---|---|---|---|---|---|---|---|---|---|---|
| | Matrícula total em 1971 | | Matrícula no fim do ano em 30-11-71 | | Aprovações do ano letivo de 1971 | | Reprovações do ano letivo de 1971 | | Matrícula no início do ano até 30-04-72 | |
| | Novos | Repetentes | Novos | Repetentes | Novos | Repetentes | Novos | Repetentes | Novos | Repetentes |
| PARÁ (Continuação) | | | | | | | | | | |
| 4a. Série | | | | | | | | | | |
| Escola de 1 professor | 266 | 19 | 224 | 17 | 181 | 13 | 43 | 4 | 374 | 16 |
| Escola de 2 e mais professores | 10 621 | 1 313 | 9 703 | 1 167 | 8 611 | 1 027 | 1 092 | 140 | 11 159 | 1 307 |
| Total | 10 887 | 1 332 | 9 927 | 1 184 | 8 792 | 1 040 | 1 135 | 144 | 11 533 | 1 323 |
| Na zona rural | 1 326 | 155 | 1 216 | 143 | 1 026 | 122 | 190 | 21 | 1 669 | 621 |
| 5a. Série | | | | | | | | | | |
| Escola de 1 professor | 52 | - | 45 | - | 37 | - | 8 | - | 66 | 7 |
| Escola de 2 e mais professores | 7 726 | 644 | 7 175 | 531 | 6 690 | 487 | 485 | 44 | 9 041 | 398 |
| Total | 7 778 | 644 | 7 220 | 531 | 6 727 | 487 | 493 | 44 | 9 107 | 405 |
| Na zona rural | 660 | 68 | 620 | 65 | 554 | 54 | 66 | 11 | 753 | 53 |
| Total | | | | | | | | | | |
| Escola de 1 professor | 14 666 | 3 316 | 13 388 | 3 076 | 9 737 | 2 417 | 3 651 | 659 | 15 762 | 3 021 |
| Escola de 2 e mais professores | 68 710 | 13 385 | 63 468 | 12 124 | 51 380 | 10 270 | 12 088 | 1 854 | 71 060 | 10 543 |
| Total | 83 376 | 16 701 | 76 856 | 15 200 | 61 117 | 12 687 | 15 739 | 2 513 | 86 822 | 13 564 |
| Na zona rural | 25 703 | 6 143 | 23 548 | 5 714 | 17 012 | 4 575 | 6 536 | 1 139 | 26 819 | 5 662 |
| Municipal | | | | | | | | | | |
| 1a. Série | | | | | | | | | | |
| Escola de 1 professor | 16 675 | 2 794 | 15 358 | 2 662 | 9 406 | 2 087 | 5 952 | 575 | 17 881 | 4 170 |
| Escola de 2 e mais professores | 9 643 | 1 755 | 8 680 | 1 605 | 5 511 | 1 174 | 3 169 | 431 | 8 115 | 2 016 |
| Total | 26 318 | 4 549 | 24 038 | 4 267 | 14 917 | 3 261 | 9 121 | 1 006 | 25 996 | 6 186 |
| Na zona rural | 20 200 | 3 228 | 18 407 | 3 062 | 11 002 | 2 381 | 7 405 | 681 | 20 892 | 4 697 |
| 2a. Série | | | | | | | | | | |
| Escola de 1 professor | 3 100 | 365 | 2 798 | 332 | 2 328 | 270 | 470 | 62 | 4 102 | 384 |
| Escola de 2 e mais professores | 3 830 | 557 | 3 493 | 502 | 2 919 | 418 | 574 | 84 | 3 651 | 550 |
| Total | 6 930 | 922 | 6 291 | 834 | 5 247 | 688 | 1 044 | 146 | 7 753 | 934 |
| Na zona rural | 4 142 | 562 | 3 691 | 517 | 3 055 | 442 | 636 | 75 | 5 142 | 522 |
| 3a. Série | | | | | | | | | | |
| Escola de 1 professor | 1 175 | 108 | 1 003 | 97 | 824 | 86 | 179 | 11 | 1 316 | 513 |
| Escola de 2 e mais professores | 2 621 | 371 | 2 383 | 325 | 2 000 | 287 | 383 | 38 | 2 696 | 334 |
| Total | 3 796 | 479 | 3 386 | 422 | 2 824 | 373 | 562 | 49 | 4 012 | 847 |
| Na zona rural | 1 760 | 163 | 1 489 | 138 | 1 244 | 119 | 245 | 19 | 1 911 | 566 |
| 4a. Série | | | | | | | | | | |
| Escola de 1 professor | 103 | 16 | 77 | 16 | 64 | 16 | 13 | - | 106 | 10 |
| Escola de 2 e mais professores | 1 538 | 194 | 1 385 | 175 | 1 211 | 154 | 174 | 21 | 1 778 | 112 |
| Total | 1 641 | 210 | 1 462 | 191 | 1 275 | 170 | 187 | 21 | 1 884 | 122 |
| Na zona rural | 278 | 35 | 215 | 33 | 184 | 30 | 31 | 3 | 348 | 16 |
| 5a. Série | | | | | | | | | | |
| Escola de 1 professor | 13 | - | 11 | - | 11 | - | - | - | 10 | - |
| Escola de 2 e mais professores | 849 | 43 | 795 | 36 | 751 | 36 | 44 | - | 877 | 37 |
| Total | 862 | 43 | 806 | 36 | 762 | 36 | 44 | - | 887 | 37 |
| Na zona rural | 51 | 2 | 49 | - | 48 | - | 1 | - | 57 | - |
| Total | | | | | | | | | | |
| Escola de 1 professor | 21 066 | 3 283 | 19 247 | 3 107 | 12 633 | 2 459 | 6 614 | 648 | 23 415 | 5 077 |
| Escola de 2 e mais professores | 18 481 | 2 920 | 16 736 | 2 643 | 12 392 | 2 069 | 4 344 | 574 | 17 117 | 3 049 |
| Total | 39 547 | 6 203 | 35 983 | 5 750 | 25 025 | 4 528 | 10 958 | 1 222 | 40 532 | 8 126 |
| Na zona rural | 26 431 | 3 990 | 23 851 | 3 750 | 15 533 | 2 972 | 8 318 | 778 | 28 350 | 5 801 |
| Particular | | | | | | | | | | |
| 1a. Série | | | | | | | | | | |
| Escola de 1 professor | 788 | 243 | 753 | 237 | 456 | 162 | 297 | 75 | 879 | 233 |
| Escola de 2 e mais professores | 6 394 | 914 | 6 028 | 855 | 5 032 | 733 | 996 | 122 | 6 507 | 740 |
| Total | 7 182 | 1 157 | 6 781 | 1 092 | 5 488 | 895 | 1 293 | 197 | 7 386 | 973 |
| Na zona rural | 828 | 215 | 770 | 207 | 522 | 136 | 248 | 71 | 885 | 233 |
| 2a. Série | | | | | | | 248 | 71 | 885 | |
| Escola de 1 professor | 143 | 20 | 142 | 20 | 117 | 18 | 25 | 2 | 245 | 16 |
| Escola de 2 e mais professores | 3 659 | 392 | 3 417 | 358 | 3 087 | 329 | 330 | 29 | 3 741 | 298 |
| Total | 3 802 | 412 | 3 559 | 378 | 3 204 | 347 | 355 | 31 | 3 986 | 314 |
| Na zona rural | 295 | 43 | 259 | 43 | 213 | 31 | 46 | 12 | 373 | 37 |
| 3a. Série | | | | | | | | | | |
| Escola de 1 professor | 75 | 12 | 75 | 12 | 62 | 11 | 13 | 1 | 82 | 8 |
| Escola de 2 e mais professores | 3 242 | 361 | 3 030 | 333 | 2 773 | 294 | 257 | 39 | 3 423 | 185 |
| Total | 3 317 | 373 | 3 105 | 345 | 2 835 | 305 | 270 | 40 | 3 505 | 193 |
| Na zona rural | 243 | 39 | 217 | 39 | 177 | 21 | 40 | 18 | 230 | 33 |
| 4a. Série | | | | | | | | | | |
| Escola de 1 professor | 50 | 9 | 50 | 9 | 39 | 8 | 11 | 1 | 72 | 7 |
| Escola de 2 e mais professores | 3 040 | 214 | 2 849 | 192 | 2 664 | 186 | 185 | 6 | 2 953 | 98 |
| Total | 3 090 | 223 | 2 899 | 201 | 2 703 | 194 | 196 | 7 | 3 025 | 105 |
| Na zona rural | 251 | 16 | 209 | 13 | 177 | 9 | 32 | 4 | 191 | 20 |

# 4.0 — ALUNADO

## 4.01 — MOVIMENTO ESCOLAR, SEGUNDO AS MATRÍCULAS, APROVAÇÕES E REPROVAÇÕES DOS ALUNOS NOVOS E REPETENTES, POR UNIDADE DA FEDERAÇÃO, DEPENDÊNCIA ADMINISTRATIVA, SÉRIE, TIPO DE ESCOLA E LOCALIZAÇÃO

### b) Do Sexo Feminino

| UNIDADES DA FEDERAÇÃO, DEPENDÊNCIA ADMINISTRATIVA, SÉRIE, TIPO DE ESCOLA E LOCALIZAÇÃO | MOVIMENTO ESCOLAR | | | | | | | | | |
|---|---|---|---|---|---|---|---|---|---|---|
| | Matrícula total em 1971 | | Matrícula no fim do ano em 30-11-71 | | Aprovações do ano letivo de 1971 | | Reprovações do ano letivo de 1971 | | Matrícula no início do ano até 30-04-72 | |
| | Novos | Repetentes | Novos | Repetentes | Novos | Repetentes | Novos | Repetentes | Novos | Repetentes |
| PARÁ (Continuação) | | | | | | | | | | |
| 5a. Série | | | | | | | | | | |
| Escola de 1 professor | 24 | 3 | 24 | 3 | 24 | 3 | - | - | 69 | 1 |
| Escola de 2 e mais professores | 2 522 | 97 | 2 374 | 90 | 2 275 | 86 | 99 | 4 | 2 603 | 377 |
| Total | 2 546 | 100 | 2 398 | 93 | 2 299 | 89 | 99 | 4 | 2 672 | 378 |
| Na zona rural | 182 | 7 | 148 | 6 | 131 | 6 | 17 | - | 174 | 10 |
| 6a. Série | | | | | | | | | | |
| Escola de 1 professor | - | - | - | - | - | - | - | - | 18 | - |
| Escola de 2 e mais professores | 80 | 4 | 77 | 2 | 77 | 2 | - | - | 512 | 12 |
| Total | 80 | 4 | 77 | 2 | 77 | 2 | - | - | 530 | 12 |
| Na zona rural | - | - | - | - | - | - | - | - | - | - |
| Total | | | | | | | | | | |
| Escola de 1 professor | 1 080 | 287 | 1 044 | 281 | 698 | 202 | 346 | 79 | 1 365 | 265 |
| Escola de 2 e mais professores | 18 937 | 1 982 | 17 775 | 1 830 | 15 908 | 1 630 | 1 867 | 200 | 19 739 | 1 710 |
| Total | 20 017 | 2 269 | 18 819 | 2 111 | 16 606 | 1 832 | 2 213 | 279 | 21 104 | 1 975 |
| Na zona rural | 1 799 | 320 | 1 603 | 308 | 1 220 | 203 | 383 | 105 | 1 853 | 333 |
| Totais | | | | | | | | | | |
| 1a. Série | | | | | | | | | | |
| Escola de 1 professor | 27 824 | 5 823 | 25 602 | 5 505 | 16 273 | 4 250 | 9 329 | 1 255 | 29 546 | 6 974 |
| Escola de 2 e mais professores | 41 480 | 9 846 | 38 085 | 9 029 | 26 970 | 7 287 | 11 115 | 1 742 | 38 622 | 8 737 |
| Total | 69 304 | 15 669 | 63 687 | 14 534 | 43 243 | 11 537 | 20 444 | 2 997 | 68 168 | 15 711 |
| Na zona rural | 37 191 | 8 146 | 33 979 | 7 641 | 21 219 | 5 910 | 12 760 | 1 731 | 37 929 | 9 024 |
| 2a. Série | | | | | | | | | | |
| Escola de 1 professor | 6 164 | 871 | 5 619 | 797 | 4 680 | 668 | 939 | 129 | 7 636 | 793 |
| Escola de 2 e mais professores | 21 445 | 3 513 | 19 926 | 3 171 | 16 823 | 2 753 | 3 103 | 418 | 21 954 | 2 618 |
| Total | 27 609 | 4 384 | 25 545 | 3 968 | 21 503 | 3 421 | 4 042 | 547 | 29 590 | 3 411 |
| Na zona rural | 9 589 | 1 647 | 8 709 | 1 519 | 7 114 | 1 301 | 1 595 | 218 | 11 104 | 1 307 |
| 3a. Série | | | | | | | | | | |
| Escola de 1 professor | 2 689 | 266 | 2 368 | 231 | 1 994 | 202 | 374 | 29 | 3 156 | 647 |
| Escola de 2 e mais professores | 18 988 | 2 854 | 17 570 | 2 549 | 15 164 | 2 253 | 2 406 | 296 | 20 544 | 1 963 |
| Total | 21 677 | 3 120 | 19 938 | 2 780 | 17 158 | 2 455 | 2 780 | 325 | 23 700 | 2 610 |
| Na zona rural | 5 513 | 714 | 4 857 | 631 | 4 050 | 534 | 807 | 97 | 5 903 | 989 |
| 4a. Série | | | | | | | | | | |
| Escola de 1 professor | 422 | 44 | 354 | 42 | 285 | 37 | 69 | 5 | 566 | 35 |
| Escola de 2 e mais professores | 15 607 | 1 756 | 14 316 | 1 561 | 12 841 | 1 392 | 1 475 | 169 | 16 342 | 1 570 |
| Total | 16 029 | 1 800 | 14 670 | 1 603 | 13 126 | 1 429 | 1 544 | 174 | 16 908 | 1 605 |
| Na zona rural | 2 029 | 222 | 1 804 | 198 | 1 536 | 169 | 268 | 29 | 2 382 | 667 |
| 5a. Série | | | | | | | | | | |
| Escola de 1 professor | 91 | 3 | 80 | 3 | 72 | 3 | 8 | - | 150 | 8 |
| Escola de 2 e mais professores | 11 385 | 812 | 10 611 | 675 | 9 973 | 626 | 638 | 49 | 12 843 | 858 |
| Total | 11 476 | 815 | 10 691 | 678 | 10 045 | 629 | 646 | 49 | 12 993 | 866 |
| Na zona rural | 993 | 83 | 911 | 71 | 825 | 60 | 86 | 11 | 1 106 | 64 |
| 6a. Série | | | | | | | | | | |
| Escola de 1 professor | - | - | - | - | - | - | - | - | 18 | - |
| Escola de 2 e mais professores | 80 | 4 | 77 | 2 | 77 | 2 | - | - | 512 | 12 |
| Total | 80 | 4 | 77 | 2 | 77 | 2 | - | - | 530 | 12 |
| Na zona rural | - | - | - | - | - | - | - | - | - | - |
| Total | | | | | | | | | | |
| Escola de 1 professor | 37 190 | 7 007 | 34 023 | 6 578 | 23 304 | 5 160 | 10 719 | 1 418 | 41 072 | 8 457 |
| Escola de 2 e mais professores | 108 985 | 18 785 | 100 585 | 16 987 | 81 848 | 14 313 | 18 737 | 2 674 | 110 817 | 15 758 |
| Total | 146 175 | 25 792 | 134 608 | 23 565 | 105 152 | 19 473 | 29 456 | 4 092 | 151 889 | 24 215 |
| Na zona rural | 55 315 | 10 812 | 50 260 | 10 050 | 34 744 | 7 974 | 15 516 | 2 086 | 58 424 | 12 051 |
| AMAPÁ | | | | | | | | | | |
| Federal | | | | | | | | | | |
| 1a. Série | | | | | | | | | | |
| Escola de 1 professor | 466 | 345 | 351 | 296 | 86 | 67 | 265 | 229 | 213 | 345 |
| Escola de 2 e mais professores | 1 153 | 683 | 938 | 603 | 483 | 342 | 455 | 261 | 879 | 674 |
| Total | 1 619 | 1 028 | 1 289 | 899 | 569 | 409 | 720 | 490 | 1 092 | 1 019 |
| Na zona rural | 869 | 678 | 653 | 578 | 197 | 210 | 456 | 368 | 475 | 635 |
| 2a. Série | | | | | | | | | | |
| Escola de 1 professor | 220 | 66 | 177 | 61 | 83 | 39 | 94 | 22 | 146 | 54 |
| Escola de 2 e mais professores | 924 | 299 | 830 | 274 | 621 | 217 | 209 | 57 | 862 | 262 |
| Total | 1 144 | 365 | 1 007 | 335 | 704 | 256 | 303 | 79 | 1 008 | 316 |
| Na zona rural | 472 | 127 | 394 | 120 | 240 | 86 | 154 | 34 | 382 | 111 |
| 3a. Série | | | | | | | | | | |
| Escola de 1 professor | 152 | 64 | 124 | 54 | 65 | 28 | 59 | 26 | 118 | 49 |
| Escola de 2 e mais professores | 831 | 318 | 736 | 289 | 569 | 252 | 167 | 37 | 894 | 192 |
| Total | 983 | 382 | 860 | 343 | 634 | 280 | 226 | 63 | 1 012 | 241 |
| Na zona rural | 352 | 115 | 294 | 100 | 159 | 63 | 135 | 37 | 337 | 117 |

# 4.0 — ALUNADO

## 4.01 — MOVIMENTO ESCOLAR, SEGUNDO AS MATRÍCULAS, APROVAÇÕES E REPROVAÇÕES DOS ALUNOS NOVOS E REPETENTES, POR UNIDADE DA FEDERAÇÃO, DEPENDÊNCIA ADMINISTRATIVA, SÉRIE, TIPO DE ESCOLA E LOCALIZAÇÃO

### b) Do Sexo Feminino

| UNIDADES DA FEDERAÇÃO, DEPENDÊNCIA ADMINISTRATIVA, SÉRIE, TIPO DE ESCOLA E LOCALIZAÇÃO | MOVIMENTO ESCOLAR | | | | | | | | | |
|---|---|---|---|---|---|---|---|---|---|---|
| | Matrícula total em 1971 | | Matrícula no fim do ano em 30-11-71 | | Aprovações do ano letivo de 1971 | | Reprovações do ano letivo de 1971 | | Matrícula no início do ano até 30-04-72 | |
| | Novos | Repetentes | Novos | Repetentes | Novos | Repetentes | Novos | Repetentes | Novos | Repetentes |
| AMAPÁ (Continuação) | | | | | | | | | | |
| 4a. Série | | | | | | | | | | |
| Escola de 1 professor | 118 | 35 | 99 | 26 | 56 | 21 | 43 | 5 | 78 | 23 |
| Escola de 2 e mais professores | 778 | 151 | 684 | 132 | 534 | 113 | 150 | 19 | 845 | 153 |
| Total | 896 | 186 | 783 | 158 | 590 | 134 | 193 | 24 | 923 | 176 |
| Na zona rural | 286 | 66 | 245 | 56 | 171 | 44 | 74 | 12 | 213 | 53 |
| 5a. Série | | | | | | | | | | |
| Escola de 1 professor | 41 | 5 | 28 | 5 | 18 | 2 | 10 | 3 | 34 | 4 |
| Escola de 2 e mais professores | 658 | 56 | 569 | 42 | 490 | 37 | 79 | 5 | 729 | 66 |
| Total | 699 | 61 | 597 | 47 | 508 | 39 | 89 | 8 | 763 | 70 |
| Na zona rural | 154 | 18 | 125 | 14 | 95 | 10 | 30 | 4 | 163 | 18 |
| Total | | | | | | | | | | |
| Escola de 1 professor | 997 | 515 | 779 | 442 | 308 | 157 | 471 | 285 | 589 | 475 |
| Escola de 2 e mais professores | 4 344 | 1 507 | 3 757 | 1 340 | 2 697 | 961 | 1 060 | 379 | 4 209 | 1 347 |
| Total | 5 341 | 2 022 | 4 536 | 1 782 | 3 005 | 1 118 | 1 531 | 664 | 4 798 | 1 822 |
| Na zona rural | 2 133 | 1 004 | 1 711 | 868 | 862 | 413 | 849 | 455 | 1 570 | 934 |
| Municipal | | | | | | | | | | |
| 1a. Série | | | | | | | | | | |
| Escola de 1 professor | 31 | 14 | 22 | 12 | 1 | 4 | 21 | 8 | 25 | 25 |
| Escola de 2 e mais professores | 348 | 175 | 284 | 156 | 144 | 104 | 140 | 52 | 272 | 170 |
| Total | 379 | 189 | 306 | 168 | 145 | 108 | 161 | 60 | 297 | 195 |
| Na zona rural | 118 | 36 | 97 | 33 | 36 | 17 | 61 | 16 | 67 | 59 |
| 2a. Série | | | | | | | | | | |
| Escola de 1 professor | 14 | 2 | 14 | - | 11 | - | 3 | - | 10 | 4 |
| Escola de 2 e mais professores | 251 | 97 | 211 | 84 | 145 | 58 | 66 | 26 | 276 | 103 |
| Total | 265 | 99 | 225 | 84 | 156 | 58 | 69 | 26 | 286 | 107 |
| Na zona rural | 44 | 16 | 41 | 12 | 26 | 10 | 15 | 2 | 67 | 17 |
| 3a. Série | | | | | | | | | | |
| Escola de 1 professor | 8 | 3 | 8 | 3 | 5 | 2 | 3 | 1 | 9 | 4 |
| Escola de 2 e mais professores | 200 | 68 | 176 | 56 | 143 | 39 | 33 | 17 | 198 | 50 |
| Total | 208 | 71 | 184 | 59 | 148 | 41 | 36 | 18 | 207 | 54 |
| Na zona rural | 21 | 14 | 19 | 12 | 14 | 9 | 5 | 3 | 38 | 8 |
| 4a. Série | | | | | | | | | | |
| Escola de 1 professor | 8 | - | 6 | - | 1 | - | 5 | - | 7 | 8 |
| Escola de 2 e mais professores | 152 | 24 | 136 | 15 | 98 | 11 | 38 | 4 | 130 | 15 |
| Total | 160 | 24 | 142 | 15 | 99 | 11 | 43 | 4 | 137 | 23 |
| Na zona rural | 32 | 1 | 29 | 1 | 16 | 1 | 13 | - | 25 | 13 |
| 5a. Série | | | | | | | | | | |
| Escola de 1 professor | - | - | - | - | - | - | - | - | - | - |
| Escola de 2 e mais professores | 99 | 6 | 84 | 5 | 66 | 4 | 18 | 1 | 84 | 12 |
| Total | 99 | 6 | 84 | 5 | 66 | 4 | 18 | 1 | 84 | 12 |
| Na zona rural | 21 | - | 18 | - | 8 | - | 10 | - | 16 | 9 |
| Total | | | | | | | | | | |
| Escola de 1 professor | 61 | 19 | 50 | 15 | 18 | 6 | 32 | 9 | 51 | 41 |
| Escola de 2 e mais professores | 1 050 | 370 | 891 | 316 | 596 | 216 | 295 | 100 | 960 | 350 |
| Total | 1 111 | 389 | 941 | 331 | 614 | 222 | 327 | 109 | 1 011 | 391 |
| Na zona rural | 236 | 67 | 204 | 58 | 100 | 37 | 104 | 21 | 213 | 106 |
| Particular | | | | | | | | | | |
| 1a. Série | | | | | | | | | | |
| Escola de 1 professor | - | - | - | - | - | - | - | - | - | - |
| Escola de 2 e mais professores | 662 | 232 | 547 | 199 | 369 | 155 | 178 | 44 | 691 | 237 |
| Total | 662 | 232 | 547 | 199 | 369 | 155 | 178 | 44 | 691 | 237 |
| Na zona rural | 76 | 25 | 71 | 25 | 34 | 25 | 37 | - | 78 | 31 |
| 2a. Série | | | | | | | | | | |
| Escola de 1 professor | - | - | - | - | - | - | - | - | - | - |
| Escola de 2 e mais professores | 462 | 139 | 419 | 124 | 312 | 94 | 107 | 30 | 458 | 141 |
| Total | 462 | 139 | 419 | 124 | 312 | 94 | 107 | 30 | 458 | 141 |
| Na zona rural | 44 | 13 | 42 | 13 | 26 | 13 | 16 | - | 61 | 14 |
| 3a. Série | | | | | | | | | | |
| Escola de 1 professor | - | - | - | - | - | - | - | - | - | - |
| Escola de 2 e mais professores | 441 | 127 | 385 | 104 | 308 | 71 | 77 | 33 | 420 | 117 |
| Total | 441 | 127 | 385 | 104 | 308 | 71 | 77 | 33 | 420 | 117 |
| Na zona rural | 58 | 16 | 58 | 16 | 46 | 16 | 12 | - | 44 | 14 |
| 4a. Série | | | | | | | | | | |
| Escola de 1 professor | - | - | - | - | - | - | - | - | - | - |
| Escola de 2 e mais professores | 376 | 59 | 333 | 43 | 238 | 37 | 95 | 6 | 475 | 70 |
| Total | 376 | 59 | 333 | 43 | 238 | 37 | 95 | 6 | 475 | 70 |
| Na zona rural | 28 | 9 | 26 | 9 | 24 | 9 | 2 | - | 58 | - |

# 4.0 — ALUNADO

## 4.01 — MOVIMENTO ESCOLAR, SEGUNDO AS MATRÍCULAS, APROVAÇÕES E REPROVAÇÕES DOS ALUNOS NOVOS E REPETENTES, POR UNIDADE DA FEDERAÇÃO, DEPENDÊNCIA ADMINISTRATIVA, SÉRIE, TIPO DE ESCOLA E LOCALIZAÇÃO

### b) Do Sexo Feminino

| UNIDADES DA FEDERAÇÃO, DEPENDÊNCIA ADMINISTRATIVA, SÉRIE, TIPO DE ESCOLA E LOCALIZAÇÃO | MOVIMENTO ESCOLAR | | | | | | | | | |
|---|---|---|---|---|---|---|---|---|---|---|
| | Matrícula total em 1971 | | Matrícula no fim do ano em 30-11-71 | | Aprovações do ano letivo de 1971 | | Reprovações do ano letivo de 1971 | | Matrícula no início do ano até 30-04-72 | |
| | Novos | Repetentes | Novos | Repetentes | Novos | Repetentes | Novos | Repetentes | Novos | Repetentes |
| AMAPÁ (Continuação) | | | | | | | | | | |
| 5a. Série | | | | | | | | | | |
| Escola de 1 professor | - | - | - | - | - | - | - | - | - | - |
| Escola de 2 e mais professores | 299 | 33 | 267 | 24 | 211 | 20 | 56 | 4 | 289 | 44 |
| Total | 299 | 33 | 267 | 24 | 211 | 20 | 56 | 4 | 289 | 44 |
| Na zona rural | 39 | 4 | 36 | 4 | 28 | 4 | 8 | - | 35 | 7 |
| Total | | | | | | | | | | |
| Escola de 1 professor | - | - | - | - | - | - | - | - | - | - |
| Escola de 2 e mais professores | 2 240 | 590 | 1 951 | 494 | 1 438 | 377 | 513 | 117 | 2 333 | 609 |
| Total | 2 240 | 590 | 1 951 | 494 | 1 438 | 377 | 513 | 117 | 2 333 | 609 |
| Na zona rural | 245 | 67 | 233 | 67 | 158 | 67 | 75 | - | 276 | 66 |
| Totais | | | | | | | | | | |
| 1a. Série | | | | | | | | | | |
| Escola de 1 professor | 497 | 359 | 373 | 308 | 87 | 71 | 286 | 237 | 238 | 370 |
| Escola de 2 e mais professores | 2 163 | 1 090 | 1 769 | 958 | 996 | 601 | 773 | 357 | 1 842 | 1 081 |
| Total | 2 660 | 1 449 | 2 142 | 1 266 | 1 083 | 672 | 1 059 | 594 | 2 080 | 1 451 |
| Na zona rural | 1 063 | 739 | 821 | 636 | 267 | 252 | 554 | 384 | 620 | 725 |
| 2a. Série | | | | | | | | | | |
| Escola de 1 professor | 234 | 68 | 191 | 61 | 94 | 39 | 97 | 22 | 156 | 58 |
| Escola de 2 e mais professores | 1 637 | 535 | 1 460 | 482 | 1 078 | 369 | 382 | 113 | 1 596 | 506 |
| Total | 1 871 | 603 | 1 651 | 543 | 1 172 | 408 | 479 | 135 | 1 752 | 564 |
| Na zona rural | 560 | 156 | 477 | 145 | 292 | 109 | 185 | 36 | 510 | 142 |
| 3a. Série | | | | | | | | | | |
| Escola de 1 professor | 160 | 67 | 132 | 57 | 70 | 30 | 62 | 27 | 127 | 53 |
| Escola de 2 e mais professores | 1 472 | 513 | 1 297 | 449 | 1 020 | 362 | 277 | 87 | 1 512 | 359 |
| Total | 1 632 | 580 | 1 429 | 506 | 1 090 | 392 | 339 | 114 | 1 639 | 412 |
| Na zona rural | 431 | 145 | 371 | 128 | 219 | 88 | 152 | 40 | 419 | 139 |
| 4a. Série | | | | | | | | | | |
| Escola de 1 professor | 126 | 35 | 105 | 26 | 57 | 21 | 48 | 5 | 85 | 31 |
| Escola de 2 e mais professores | 1 306 | 234 | 1 153 | 190 | 870 | 161 | 283 | 29 | 1 450 | 238 |
| Total | 1 432 | 269 | 1 258 | 216 | 927 | 182 | 331 | 34 | 1 535 | 269 |
| Na zona rural | 346 | 76 | 300 | 66 | 211 | 54 | 89 | 12 | 296 | 66 |
| 5a. Série | | | | | | | | | | |
| Escola de 1 professor | 41 | 5 | 28 | 5 | 18 | 2 | 10 | 3 | 34 | 4 |
| Escola de 2 e mais professores | 1 056 | 95 | 920 | 71 | 767 | 61 | 153 | 10 | 1 102 | 122 |
| Total | 1 097 | 100 | 948 | 76 | 785 | 63 | 163 | 13 | 1 136 | 126 |
| Na zona rural | 214 | 22 | 179 | 18 | 131 | 14 | 48 | 4 | 214 | 34 |
| Total | | | | | | | | | | |
| Escola de 1 professor | 1 058 | 534 | 829 | 457 | 326 | 163 | 503 | 294 | 640 | 516 |
| Escola de 2 e mais professores | 7 634 | 2 467 | 6 599 | 2 150 | 4 731 | 1 554 | 1 868 | 596 | 7 502 | 2 306 |
| Total | 8 692 | 3 001 | 7 428 | 2 607 | 5 057 | 1 717 | 2 371 | 890 | 8 142 | 2 822 |
| Na zona rural | 2 614 | 1 138 | 2 148 | 993 | 1 120 | 517 | 1 028 | 476 | 2 059 | 1 106 |
| MARANHÃO | | | | | | | | | | |
| Federal | | | | | | | | | | |
| 1a. Série | | | | | | | | | | |
| Escola de 1 professor | 318 | 170 | 295 | 168 | 166 | 101 | 129 | 67 | 965 | 141 |
| Escola de 2 e mais professores | 266 | 261 | 256 | 241 | 165 | 143 | 91 | 98 | 302 | 186 |
| Total | 584 | 431 | 551 | 409 | 331 | 244 | 220 | 165 | 1 267 | 327 |
| Na zona rural | 527 | 419 | 495 | 397 | 281 | 232 | 214 | 165 | 1 065 | 324 |
| 2a. Série | | | | | | | | | | |
| Escola de 1 professor | 166 | 19 | 162 | 19 | 140 | 19 | 22 | - | 316 | 21 |
| Escola de 2 e mais professores | 194 | 25 | 189 | 24 | 158 | 24 | 31 | - | 296 | 23 |
| Total | 360 | 44 | 351 | 43 | 298 | 43 | 53 | - | 612 | 44 |
| Na zona rural | 329 | 42 | 321 | 41 | 270 | 41 | 51 | - | 544 | 44 |
| 3a. Série | | | | | | | | | | |
| Escola de 1 professor | 91 | 8 | 89 | 8 | 84 | 8 | 5 | - | 160 | 5 |
| Escola de 2 e mais professores | 137 | 9 | 135 | 9 | 116 | 9 | 19 | - | 181 | 11 |
| Total | 228 | 17 | 224 | 17 | 200 | 17 | 24 | - | 341 | 16 |
| Na zona rural | 203 | 17 | 200 | 17 | 178 | 17 | 22 | - | 316 | 16 |
| 4a. Série | | | | | | | | | | |
| Escola de 1 professor | 14 | - | 5 | - | 4 | - | 1 | - | 34 | - |
| Escola de 2 e mais professores | 91 | 5 | 86 | 5 | 78 | 5 | 8 | - | 124 | 7 |
| Total | 105 | 5 | 91 | 5 | 82 | 5 | 9 | - | 158 | 7 |
| Na zona rural | 90 | 5 | 77 | 5 | 68 | 5 | 9 | - | 142 | 7 |
| 5a. Série | | | | | | | | | | |
| Escola de 1 professor | - | - | - | - | - | - | - | - | - | - |
| Escola de 2 e mais professores | 28 | - | 23 | - | 23 | - | - | - | - | - |
| Total | 28 | - | 23 | - | 23 | - | - | - | - | - |
| Na zona rural | 28 | - | 23 | - | 23 | - | - | - | - | - |

# 4.0 — ALUNADO

## 4.01 — MOVIMENTO ESCOLAR, SEGUNDO AS MATRÍCULAS, APROVAÇÕES E REPROVAÇÕES DOS ALUNOS NOVOS E REPETENTES, POR UNIDADE DA FEDERAÇÃO, DEPENDÊNCIA ADMINISTRATIVA, SÉRIE, TIPO DE ESCOLA E LOCALIZAÇÃO

### b) Do Sexo Feminino

| UNIDADES DA FEDERAÇÃO, DEPENDÊNCIA ADMINISTRATIVA, SÉRIE, TIPO DE ESCOLA E LOCALIZAÇÃO | MOVIMENTO ESCOLAR | | | | | | | | | |
|---|---|---|---|---|---|---|---|---|---|---|
| | Matrícula total em 1971 | | Matrícula no fim do ano em 30-11-71 | | Aprovações do ano letivo de 1971 | | Reprovações do ano letivo de 1971 | | Matrícula no início do ano até 30-04-72 | |
| | Novos | Repetentes | Novos | Repetentes | Novos | Repetentes | Novos | Repetentes | Novos | Repetentes |
| MARANHÃO (Continuação) | | | | | | | | | | |
| Total | | | | | | | | | | |
| Escola de 1 professor | 589 | 197 | 551 | 195 | 394 | 128 | 157 | 67 | 1 475 | 167 |
| Escola de 2 e mais professores | 716 | 300 | 689 | 279 | 540 | 181 | 149 | 98 | 903 | 227 |
| Total | 1 305 | 497 | 1 240 | 474 | 934 | 309 | 306 | 165 | 2 378 | 394 |
| Na zona rural | 1 177 | 483 | 1 116 | 460 | 820 | 295 | 296 | 165 | 2 067 | 391 |
| Estadual | | | | | | | | | | |
| 1a. Série | | | | | | | | | | |
| Escola de 1 professor | 1 214 | 434 | 1 152 | 395 | 626 | 153 | 526 | 242 | 2 676 | 1 269 |
| Escola de 2 e mais professores | 10 147 | 2 861 | 9 133 | 2 533 | 6 533 | 1 979 | 2 600 | 554 | 10 141 | 2 966 |
| Total | 11 361 | 3 295 | 10 285 | 2 928 | 7 159 | 2 132 | 3 126 | 796 | 12 817 | 4 235 |
| Na zona rural | 2 455 | 867 | 2 314 | 782 | 1 448 | 435 | 866 | 347 | 4 063 | 1 769 |
| 2a. Série | | | | | | | | | | |
| Escola de 1 professor | 422 | 30 | 413 | 30 | 300 | 28 | 113 | 2 | 645 | 30 |
| Escola de 2 e mais professores | 8 436 | 1 825 | 7 662 | 1 670 | 6 133 | 1 370 | 1 529 | 300 | 8 142 | 1 877 |
| Total | 8 858 | 1 855 | 8 075 | 1 700 | 6 433 | 1 398 | 1 642 | 302 | 8 787 | 1 907 |
| Na zona rural | 1 246 | 224 | 1 183 | 213 | 931 | 195 | 252 | 18 | 1 454 | 205 |
| 3a. Série | | | | | | | | | | |
| Escola de 1 professor | 101 | 11 | 100 | 10 | 73 | 9 | 27 | 1 | 165 | 16 |
| Escola de 2 e mais professores | 8 414 | 1 507 | 7 653 | 1 359 | 6 207 | 1 150 | 1 446 | 209 | 8 051 | 1 633 |
| Total | 8 515 | 1 518 | 7 753 | 1 369 | 6 280 | 1 159 | 1 473 | 210 | 8 216 | 1 649 |
| Na zona rural | 879 | 168 | 833 | 162 | 661 | 147 | 172 | 15 | 879 | 161 |
| 4a. Série | | | | | | | | | | |
| Escola de 1 professor | 32 | - | 32 | - | 31 | - | 1 | - | 33 | 2 |
| Escola de 2 e mais professores | 7 507 | 1 105 | 6 885 | 1 009 | 5 800 | 863 | 1 085 | 146 | 7 566 | 1 228 |
| Total | 7 539 | 1 105 | 6 917 | 1 009 | 5 831 | 863 | 1 086 | 146 | 7 599 | 1 230 |
| Na zona rural | 671 | 146 | 630 | 140 | 552 | 135 | 78 | 5 | 611 | 127 |
| 5a. Série | | | | | | | | | | |
| Escola de 1 professor | 6 | - | 5 | - | 5 | - | - | - | - | - |
| Escola de 2 e mais professores | 1 868 | 155 | 1 742 | 139 | 1 540 | 130 | 202 | 9 | 756 | 29 |
| Total | 1 873 | 155 | 1 747 | 139 | 1 545 | 130 | 202 | 9 | 756 | 29 |
| Na zona rural | 138 | 12 | 117 | 12 | 104 | 12 | 13 | - | 88 | - |
| Total | | | | | | | | | | |
| Escola de 1 professor | 1 774 | 475 | 1 702 | 435 | 1 035 | 190 | 667 | 245 | 3 519 | 1 317 |
| Escola de 2 e mais professores | 36 372 | 7 453 | 33 075 | 6 710 | 26 213 | 5 492 | 6 862 | 1 218 | 34 656 | 7 733 |
| Total | 38 146 | 7 928 | 34 777 | 7 145 | 27 248 | 5 682 | 7 529 | 1 463 | 38 175 | 9 050 |
| Na zona rural | 5 389 | 1 417 | 5 077 | 1 309 | 3 696 | 924 | 1 381 | 385 | 7 095 | 2 262 |
| Municipal | | | | | | | | | | |
| 1a. Série | | | | | | | | | | |
| Escola de 1 professor | 38 441 | 12 685 | 36 409 | 12 102 | 20 849 | 7 334 | 15 560 | 4 768 | 38 743 | 14 156 |
| Escola de 2 e mais professores | 24 378 | 8 014 | 23 025 | 7 536 | 14 639 | 5 030 | 8 386 | 2 506 | 24 027 | 8 585 |
| Total | 62 819 | 20 699 | 59 434 | 19 638 | 35 488 | 12 364 | 23 946 | 7 274 | 62 770 | 22 741 |
| Na zona rural | 52 489 | 17 675 | 49 736 | 16 800 | 29 018 | 10 435 | 20 718 | 6 365 | 52 628 | 19 392 |
| 2a. Série | | | | | | | | | | |
| Escola de 1 professor | 8 517 | 1 304 | 8 058 | 1 248 | 5 937 | 959 | 2 121 | 289 | 10 768 | 1 592 |
| Escola de 2 e mais professores | 10 042 | 1 901 | 9 422 | 1 776 | 7 245 | 1 455 | 2 177 | 321 | 11 614 | 1 781 |
| Total | 18 559 | 3 205 | 17 480 | 3 024 | 13 182 | 2 414 | 4 298 | 610 | 22 382 | 3 373 |
| Na zona rural | 13 808 | 2 240 | 13 073 | 2 142 | 9 671 | 1 686 | 3 402 | 456 | 16 848 | 2 449 |
| 3a. Série | | | | | | | | | | |
| Escola de 1 professor | 2 419 | 350 | 2 227 | 336 | 1 824 | 252 | 453 | 84 | 2 957 | 501 |
| Escola de 2 e mais professores | 6 390 | 1 098 | 6 000 | 1 020 | 4 891 | 827 | 1 109 | 193 | 7 878 | 1 097 |
| Total | 8 809 | 1 448 | 8 277 | 1 356 | 6 715 | 1 079 | 1 562 | 277 | 10 835 | 1 598 |
| Na zona rural | 5 159 | 773 | 4 861 | 740 | 3 854 | 588 | 1 007 | 152 | 6 631 | 916 |
| 4a. Série | | | | | | | | | | |
| Escola de 1 professor | 261 | 37 | 249 | 34 | 218 | 29 | 31 | 5 | 379 | 45 |
| Escola de 2 e mais professores | 3 710 | 499 | 3 439 | 467 | 2 880 | 376 | 559 | 91 | 4 400 | 534 |
| Total | 3 971 | 536 | 3 688 | 501 | 3 098 | 405 | 590 | 96 | 4 779 | 579 |
| Na zona rural | 1 383 | 174 | 1 300 | 161 | 1 077 | 135 | 223 | 26 | 1 855 | 170 |
| 5a. Série | | | | | | | | | | |
| Escola de 1 professor | 9 | 1 | 6 | 1 | 6 | 1 | - | - | 4 | - |
| Escola de 2 e mais professores | 912 | 107 | 870 | 106 | 744 | 92 | 126 | 14 | 532 | 116 |
| Total | 921 | 108 | 876 | 107 | 750 | 93 | 126 | 14 | 536 | 116 |
| Na zona rural | 110 | 12 | 104 | 12 | 80 | 12 | 24 | - | 107 | 7 |
| Total | | | | | | | | | | |
| Escola de 1 professor | 49 647 | 14 377 | 46 999 | 13 721 | 28 834 | 8 575 | 18 165 | 5 146 | 52 851 | 16 294 |
| Escola de 2 e mais professores | 45 432 | 11 619 | 42 756 | 10 905 | 30 399 | 7 780 | 12 357 | 3 125 | 48 451 | 12 113 |
| Total | 95 079 | 25 996 | 89 755 | 24 626 | 59 233 | 16 355 | 30 522 | 8 271 | 101 302 | 28 407 |
| Na zona rural | 72 949 | 20 874 | 69 074 | 19 855 | 43 700 | 12 856 | 25 374 | 6 999 | 78 069 | 22 934 |

# 4.0 — ALUNADO

## 4.01 — MOVIMENTO ESCOLAR, SEGUNDO AS MATRÍCULAS, APROVAÇÕES E REPROVAÇÕES DOS ALUNOS NOVOS E REPETENTES, POR UNIDADE DA FEDERAÇÃO, DEPENDÊNCIA ADMINISTRATIVA, SÉRIE, TIPO DE ESCOLA E LOCALIZAÇÃO

### b) Do Sexo Feminino

| UNIDADES DA FEDERAÇÃO, DEPENDÊNCIA ADMINISTRATIVA, SÉRIE, TIPO DE ESCOLA E LOCALIZAÇÃO | MOVIMENTO ESCOLAR | | | | | | | | | |
|---|---|---|---|---|---|---|---|---|---|---|
| | Matrícula total em 1971 | | Matrícula no fim do ano em 30-11-71 | | Aprovações do ano letivo de 1971 | | Reprovações do ano letivo de 1971 | | Matrícula no início do ano até 30-04-72 | |
| | Novos | Repetentes | Novos | Repetentes | Novos | Repetentes | Novos | Repetentes | Novos | Repetentes |
| MARANHÃO (Continuação) | | | | | | | | | | |
| Particular | | | | | | | | | | |
| 1a. Série | | | | | | | | | | |
| Escola de 1 professor | 808 | 173 | 776 | 152 | 564 | 100 | 212 | 52 | 1 160 | 216 |
| Escola de 2 e mais professores | 3 418 | 608 | 3 179 | 573 | 2 588 | 497 | 591 | 76 | 3 290 | 869 |
| Total | 4 226 | 781 | 3 955 | 725 | 3 152 | 597 | 803 | 128 | 4 450 | 1 085 |
| Na zona rural | 503 | 58 | 450 | 55 | 337 | 37 | 113 | 18 | 787 | 109 |
| 2a. Série | | | | | | | | | | |
| Escola de 1 professor | 227 | 22 | 220 | 22 | 206 | 19 | 14 | 3 | 284 | 46 |
| Escola de 2 e mais professores | 1 909 | 202 | 1 802 | 193 | 1 575 | 175 | 227 | 18 | 2 023 | 337 |
| Total | 2 136 | 224 | 2 022 | 215 | 1 781 | 194 | 241 | 21 | 2 307 | 383 |
| Na zona rural | 147 | 12 | 133 | 11 | 114 | 11 | 19 | - | 223 | 34 |
| 3a. Série | | | | | | | | | | |
| Escola de 1 professor | 148 | 13 | 141 | 12 | 133 | 10 | 8 | 2 | 174 | 10 |
| Escola de 2 e mais professores | 1 825 | 157 | 1 710 | 150 | 1 469 | 132 | 241 | 18 | 1 948 | 208 |
| Total | 1 973 | 170 | 1 851 | 162 | 1 602 | 142 | 249 | 20 | 2 122 | 218 |
| Na zona rural | 129 | 12 | 116 | 12 | 99 | 10 | 17 | 2 | 160 | 10 |
| 4a. Série | | | | | | | | | | |
| Escola de 1 professor | 87 | 4 | 86 | 4 | 82 | 4 | 4 | - | 121 | 2 |
| Escola de 2 e mais professores | 1 829 | 143 | 1 752 | 136 | 1 503 | 121 | 249 | 15 | 2 029 | 194 |
| Total | 1 916 | 147 | 1 838 | 140 | 1 585 | 125 | 253 | 15 | 2 150 | 196 |
| Na zona rural | 59 | 2 | 53 | - | 45 | - | 8 | - | 124 | 11 |
| 5a. Série | | | | | | | | | | |
| Escola de 1 professor | 23 | - | 23 | - | 21 | - | 2 | - | 21 | - |
| Escola de 2 e mais professores | 601 | 66 | 562 | 63 | 485 | 50 | 77 | 13 | 422 | 49 |
| Total | 624 | 66 | 585 | 63 | 506 | 50 | 79 | 13 | 443 | 49 |
| Na zona rural | 2 | 3 | 2 | - | - | - | 2 | - | 13 | - |
| 6a. Série | | | | | | | | | | |
| Escola de 1 professor | - | - | - | - | - | - | - | - | - | - |
| Escola de 2 e mais professores | 45 | 4 | 45 | 4 | 43 | 2 | 2 | 2 | 39 | 8 |
| Total | 45 | 4 | 45 | 4 | 43 | 2 | 2 | 2 | 39 | 8 |
| Na zona rural | - | - | - | - | - | - | - | - | - | - |
| Total | | | | | | | | | | |
| Escola de 1 professor | 1 293 | 212 | 1 246 | 190 | 1 006 | 133 | 240 | 57 | 1 760 | 274 |
| Escola de 2 e mais professores | 9 627 | 1 180 | 9 050 | 1 119 | 7 663 | 977 | 1 387 | 142 | 9 751 | 1 665 |
| Total | 10 920 | 1 392 | 10 296 | 1 309 | 8 669 | 1 110 | 1 627 | 199 | 11 511 | 1 939 |
| Na zona rural | 840 | 87 | 754 | 78 | 595 | 58 | 159 | 20 | 1 307 | 164 |
| Totais | | | | | | | | | | |
| 1a. Série | | | | | | | | | | |
| Escola de 1 professor | 40 781 | 13 462 | 38 632 | 12 817 | 22 205 | 7 688 | 16 427 | 5 129 | 43 544 | 15 782 |
| Escola de 2 e mais professores | 38 209 | 11 744 | 35 593 | 10 883 | 23 925 | 7 649 | 11 668 | 3 234 | 37 760 | 12 606 |
| Total | 78 990 | 25 206 | 74 225 | 23 700 | 46 130 | 15 337 | 28 095 | 8 363 | 81 304 | 28 388 |
| Na zona rural | 55 974 | 19 019 | 52 995 | 18 034 | 31 084 | 11 139 | 21 911 | 6 895 | 58 543 | 21 594 |
| 2a. Série | | | | | | | | | | |
| Escola de 1 professor | 9 332 | 1 375 | 8 853 | 1 319 | 6 583 | 1 025 | 2 270 | 294 | 12 013 | 1 689 |
| Escola de 2 e mais professores | 20 581 | 3 953 | 19 075 | 3 663 | 15 111 | 3 024 | 3 964 | 639 | 22 075 | 4 018 |
| Total | 29 913 | 5 328 | 27 928 | 4 982 | 21 694 | 4 049 | 6 234 | 933 | 34 088 | 5 707 |
| Na zona rural | 15 530 | 2 518 | 14 710 | 2 407 | 10 986 | 1 933 | 3 724 | 474 | 19 069 | 2 732 |
| 3a. Série | | | | | | | | | | |
| Escola de 1 professor | 2 759 | 382 | 2 607 | 366 | 2 114 | 279 | 493 | 87 | 3 456 | 532 |
| Escola de 2 e mais professores | 16 766 | 2 771 | 15 498 | 2 538 | 12 683 | 2 118 | 2 815 | 420 | 18 058 | 2 949 |
| Total | 19 525 | 3 153 | 18 105 | 2 904 | 14 797 | 2 397 | 3 308 | 507 | 21 514 | 3 481 |
| Na zona rural | 6 370 | 970 | 6 010 | 931 | 4 792 | 762 | 1 218 | 169 | 7 986 | 1 103 |
| 4a. Série | | | | | | | | | | |
| Escola de 1 professor | 394 | 41 | 372 | 38 | 335 | 33 | 37 | 5 | 567 | 49 |
| Escola de 2 e mais professores | 13 137 | 1 752 | 12 162 | 1 617 | 10 261 | 1 365 | 1 901 | 252 | 14 119 | 1 963 |
| Total | 13 531 | 1 793 | 12 534 | 1 655 | 10 596 | 1 398 | 1 938 | 257 | 14 686 | 2 012 |
| Na zona rural | 2 203 | 327 | 2 060 | 306 | 1 742 | 275 | 318 | 31 | 2 732 | 315 |
| 5a. Série | | | | | | | | | | |
| Escola de 1 professor | 37 | 1 | 34 | 1 | 32 | 1 | 2 | - | 25 | - |
| Escola de 2 e mais professores | 3 409 | 328 | 3 197 | 308 | 2 792 | 272 | 405 | 36 | 1 710 | 194 |
| Total | 3 446 | 329 | 3 231 | 309 | 2 824 | 273 | 407 | 36 | 1 735 | 194 |
| Na zona rural | 278 | 27 | 246 | 24 | 207 | 24 | 39 | - | 208 | 7 |
| 6a. Série | | | | | | | | | | |
| Escola de 1 professor | - | - | - | - | - | - | - | - | - | - |
| Escola de 2 e mais professores | 45 | 4 | 45 | 4 | 43 | 2 | 2 | 2 | 39 | 8 |
| Total | 45 | 4 | 45 | 4 | 43 | 2 | 2 | 2 | 39 | 8 |
| Na zona rural | - | - | - | - | - | - | - | - | - | - |

# 4.0 — ALUNADO

## 4.01 — MOVIMENTO ESCOLAR, SEGUNDO AS MATRÍCULAS, APROVAÇÕES E REPROVAÇÕES DOS ALUNOS NOVOS E REPETENTES, POR UNIDADE DA FEDERAÇÃO, DEPENDÊNCIA ADMINISTRATIVA, SÉRIE, TIPO DE ESCOLA E LOCALIZAÇÃO

### b) Do Sexo Feminino

| UNIDADES DA FEDERAÇÃO, DEPENDÊNCIA ADMINISTRATIVA, SÉRIE, TIPO DE ESCOLA E LOCALIZAÇÃO | MOVIMENTO ESCOLAR | | | | | | | | | |
|---|---|---|---|---|---|---|---|---|---|---|
| | Matrícula total em 1971 | | Matrícula no fim do ano em 30-11-71 | | Aprovações do ano letivo de 1971 | | Reprovações do ano letivo de 1971 | | Matrícula no início do ano até 30-04-72 | |
| | Novos | Repetentes | Novos | Repetentes | Novos | Repetentes | Novos | Repetentes | Novos | Repetentes |
| MARANHÃO (Continuação) | | | | | | | | | | |
| Totais | | | | | | | | | | |
| Escola de 1 professor | 53 303 | 15 261 | 50 498 | 14 541 | 31 269 | 9 026 | 19 229 | 5 515 | 59 605 | 18 052 |
| Escola de 2 e mais professores | 92 147 | 20 552 | 85 570 | 19 013 | 64 815 | 14 430 | 20 755 | 4 583 | 93 761 | 21 738 |
| Total | 145.450 | 35 813 | 136 068 | 33 554 | 96 084 | 23 456 | 39 984 | 10 098 | 153 366 | 39 790 |
| Na zona rural | 80 355 | 22 861 | 76 021 | 21 702 | 48 811 | 14 133 | 27 210 | 7 569 | 88 538 | 25 751 |
| PIAUÍ | | | | | | | | | | |
| Federal | | | | | | | | | | |
| 1a. Série | | | | | | | | | | |
| Escola de 1 professor | 116 | 115 | 104 | 107 | 68 | 86 | 36 | 21 | 121 | 56 |
| Escola de 2 e mais professores | 312 | 120 | 293 | 81 | 249 | 42 | 44 | 39 | 368 | 123 |
| Total | 428 | 235 | 397 | 188 | 317 | 128 | 80 | 60 | 489 | 179 |
| Na zona rural | 310 | 189 | 285 | 142 | 226 | 92 | 59 | 50 | 391 | 165 |
| 2a. Série | | | | | | | | | | |
| Escola de 1 professor | 27 | 19 | 24 | 19 | 21 | 18 | 3 | 1 | 40 | - |
| Escola de 2 e mais professores | 146 | 22 | 141 | 13 | 108 | 6 | 33 | 7 | 183 | 20 |
| Total | 173 | 41 | 165 | 32 | 129 | 24 | 36 | 8 | 223 | 20 |
| Na zona rural | 135 | 39 | 129 | 30 | 98 | 22 | 31 | 8 | 165 | 20 |
| 3a. Série | | | | | | | | | | |
| Escola de 1 professor | 18 | 4 | 15 | 4 | 12 | 2 | 3 | 2 | 17 | 3 |
| Escola de 2 e mais professores | 104 | 13 | 87 | 10 | 81 | 9 | 6 | 1 | 116 | 19 |
| Total | 122 | 17 | 102 | 14 | 93 | 11 | 9 | 3 | 133 | 22 |
| Na zona rural | 86 | 15 | 72 | 12 | 64 | 9 | 8 | 3 | 84 | 22 |
| 4a. Série | | | | | | | | | | |
| Escola de 1 professor | 4 | - | 3 | - | 3 | - | - | - | 1 | - |
| Escola de 2 e mais professores | 25 | 3 | 22 | 3 | 22 | 3 | - | - | 63 | 9 |
| Total | 29 | 3 | 25 | 3 | 25 | 3 | - | - | 64 | 9 |
| Na zona rural | 27 | 3 | 23 | 3 | 23 | 3 | - | - | 64 | 9 |
| 5a. Série | | | | | | | | | | |
| Escola de 1 professor | - | - | - | - | - | - | - | - | - | - |
| Escola de 2 e mais professores | 7 | 5 | 7 | 5 | 3 | 3 | 4 | 2 | - | - |
| Total | 7 | 5 | 7 | 5 | 3 | 3 | 4 | 2 | - | - |
| Na zona rural | 7 | 5 | 7 | 5 | 3 | 3 | 4 | 2 | - | - |
| Total | | | | | | | | | | |
| Escola de 1 professor | 165 | 138 | 146 | 130 | 104 | 106 | 42 | 24 | 179 | 59 |
| Escola de 2 e mais professores | 594 | 163 | 550 | 112 | 463 | 63 | 87 | 49 | 730 | 171 |
| Total | 759 | 301 | 696 | 242 | 567 | 169 | 129 | 73 | 909 | 230 |
| Na zona rural | 565 | 251 | 516 | 192 | 414 | 129 | 102 | 63 | 704 | 216 |
| Estadual | | | | | | | | | | |
| 1a. Série | | | | | | | | | | |
| Escola de 1 professor | 3 522 | 1 785 | 3 369 | 1 730 | 2 154 | 1 018 | 1 215 | 712 | 4 087 | 2 208 |
| Escola de 2 e mais professores | 17 415 | 5 607 | 15 641 | 4 966 | 11 762 | 3 636 | 3 879 | 1 330 | 18 275 | 5 339 |
| Total | 20 937 | 7 392 | 19 010 | 6 696 | 13 916 | 4 654 | 5 094 | 2 042 | 22 362 | 7 547 |
| Na zona rural | 6 187 | 2 960 | 5 887 | 2 840 | 3 863 | 1 717 | 2.024 | 1 123 | 7 045 | 3 458 |
| 2a. Série | | | | | | | | | | |
| Escola de 1 professor | 753 | 300 | 730 | 296 | 563 | 219 | 167 | 77 | 1 134 | 307 |
| Escola de 2 e mais professores | 11 215 | 2 360 | 10 015 | 2 074 | 8 031 | 1 644 | 1 984 | 430 | 12 515 | 2 754 |
| Total | 11 968 | 2 660 | 10 745 | 2 370 | 8 594 | 1 863 | 2 151 | 507 | 13 649 | 3 061 |
| Na zona rural | 1 696 | 547 | 1 613 | 530 | 1 285 | 400 | 328 | 130 | 2 504 | 543 |
| 3a. Série | | | | | | | | | | |
| Escola de 1 professor | 321 | 90 | 313 | 80 | 257 | 60 | 56 | 20 | 400 | 90 |
| Escola de 2 e mais professores | 7 132 | 1 358 | 6 515 | 1 177 | 5 298 | 957 | 1 217 | 220 | 8 876 | 1 440 |
| Total | 7 453 | 1 448 | 6 828 | 1 257 | 5 555 | 1 017 | 1 273 | 240 | 9 276 | 1 530 |
| Na zona rural | 929 | 199 | 885 | 178 | 738 | 140 | 147 | ,38 | 1 159 | 168 |
| 4a. Série | | | | | | | | | | |
| Escola de 1 professor | 84 | 30 | 75 | 19 | 59 | 17 | 16 | 2 | 140 | 624 |
| Escola de 2 e mais professores | 5 040 | 822 | 4 548 | 705 | 3 801 | 584 | 747 | 121 | 6 370 | 932 |
| Total | 5 124 | 852 | 4 623 | 724 | 3 860 | 601 | 763 | 123 | 6 510 | 1 556 |
| Na zona rural | 451 | 93 | 418 | 69 | 372 | 59 | 46 | 10 | 673 | 695 |
| 5a. Série | | | | | | | | | | |
| Escola de 1 professor | 31 | - | 30 | - | 27 | - | 3 | - | 1 | 1 |
| Escola de 2 e mais professores | 2 363 | 286 | 2 074 | 247 | 1 864 | 222 | 210 | 25 | 608 | 87 |
| Total | 2 394 | 286 | 2 104 | 247 | 1 891 | 222 | 213 | 25 | 609 | 88 |
| Na zona rural | 151 | 10 | 142 | 9 | 133 | 8 | 9 | 1 | 43 | 8 |
| 6a. Série | | | | | | | | | | |
| Escola de 1 professor | - | - | - | - | - | - | - | - | - | - |
| Escola de 2 e mais professores | 4 | - | 4 | - | 4 | - | - | - | - | - |
| Total | 4 | - | 4 | - | 4 | - | - | - | - | - |
| Na zona rural | - | - | - | - | - | - | - | - | - | - |

# 4.0 — ALUNADO

## 4.01 — MOVIMENTO ESCOLAR, SEGUNDO AS MATRÍCULAS, APROVAÇÕES E REPROVAÇÕES DOS ALUNOS NOVOS E REPETENTES, POR UNIDADE DA FEDERAÇÃO, DEPENDÊNCIA ADMINISTRATIVA, SÉRIE, TIPO DE ESCOLA E LOCALIZAÇÃO

### b) Do Sexo Feminino

| UNIDADES DA FEDERAÇÃO, DEPENDÊNCIA ADMINISTRATIVA, SÉRIE, TIPO DE ESCOLA E LOCALIZAÇÃO | MOVIMENTO ESCOLAR | | | | | | | | | |
|---|---|---|---|---|---|---|---|---|---|---|
| | Matrícula total em 1971 | | Matrícula no fim do ano em 30-11-71 | | Aprovações do ano letivo de 1971 | | Reprovações do ano letivo de 1971 | | Matrícula no início do ano até 30-04-72 | |
| | Novos | Repetentes | Novos | Repetentes | Novos | Repetentes | Novos | Repetentes | Novos | Repetentes |
| PIAUÍ (Continuação) | | | | | | | | | | |
| Total | | | | | | | | | | |
| Escola de 1 professor | 4 711 | 2 205 | 4 517 | 2 125 | 3 060 | 1 314 | 1 457 | 811 | 5 762 | 3 230 |
| Escola de 2 e mais professores | 43 169 | 10 433 | 38 797 | 9 169 | 30 760 | 7 043 | 8 037 | 2 126 | 46 644 | 10 552 |
| Total | 47 880 | 12 638 | 43 314 | 11 294 | 33 820 | 8 357 | 9 494 | 2 937 | 52 406 | 13 782 |
| Na zona rural | 9 414 | 3 809 | 8 945 | 3 626 | 6 391 | 2 324 | 2 554 | 1 302 | 11 424 | 4 872 |
| Municipal | | | | | | | | | | |
| 1a. Série | | | | | | | | | | |
| Escola de 1 professor | 31 039 | 12 467 | 29 181 | 12 360 | 19 794 | 7 163 | 9 387 | 5 197 | 31 002 | 16 945 |
| Escola de 2 e mais professores | 5 662 | 2 277 | 5 263 | 2 118 | 3 449 | 1 351 | 1 814 | 767 | 5 186 | 2 387 |
| Total | 36 701 | 14 744 | 34 444 | 14 478 | 23 243 | 8 514 | 11 201 | 5 964 | 36 188 | 19 332 |
| Na zona rural | 33 609 | 13 523 | 31 571 | 13 361 | 21 388 | 7 724 | 10 183 | 5 637 | 33 290 | 18 176 |
| 2a. Série | | | | | | | | | | |
| Escola de 1 professor | 3 119 | 778 | 2 936 | 745 | 2 225 | 489 | 711 | 256 | 3 929 | 1 590 |
| Escola de 2 e mais professores | 1 909 | 426 | 1 800 | 386 | 1 410 | 304 | 390 | 82 | 1 988 | 500 |
| Total | 5 028 | 1 204 | 4 736 | 1 131 | 3 635 | 793 | 1 101 | 338 | 5 917 | 2 090 |
| Na zona rural | 3 925 | 955 | 3 694 | 906 | 2 808 | 611 | 886 | 295 | 4 861 | 1 790 |
| 3a. Série | | | | | | | | | | |
| Escola de 1 professor | 1 195 | 240 | 1 090 | 229 | 875 | 153 | 215 | 76 | 1 507 | 303 |
| Escola de 2 e mais professores | 1 113 | 199 | 1 028 | 167 | 867 | 133 | 161 | 34 | 1 263 | 205 |
| Total | 2 308 | 439 | 2 118 | 396 | 1 742 | 286 | 376 | 110 | 2 770 | 508 |
| Na zona rural | 1 660 | 352 | 1 504 | 316 | 1 217 | 224 | 287 | 92 | 2 021 | 402 |
| 4a. Série | | | | | | | | | | |
| Escola de 1 professor | 249 | 55 | 235 | 51 | 212 | 38 | 23 | 13 | 323 | 58 |
| Escola de 2 e mais professores | 610 | 74 | 549 | 62 | 485 | 55 | 64 | 7 | 572 | 87 |
| Total | 859 | 129 | 784 | 113 | 697 | 93 | 87 | 20 | 895 | 145 |
| Na zona rural | 413 | 84 | 382 | 72 | 346 | 57 | 36 | 15 | 557 | 77 |
| 5a. Série | | | | | | | | | | |
| Escola de 1 professor | 2 | 6 | 2 | 6 | 2 | 6 | - | - | 1 | 1 |
| Escola de 2 e mais professores | 213 | 15 | 171 | 15 | 154 | 15 | 17 | - | 31 | 2 |
| Total | 215 | 21 | 173 | 21 | 156 | 21 | 17 | - | 32 | 3 |
| Na zona rural | 30 | 6 | 22 | 6 | 22 | 6 | - | - | 24 | 1 |
| Total | | | | | | | | | | |
| Escola de 1 professor | 35 604 | 13 546 | 33 444 | 13 391 | 23 108 | 7 849 | 10 336 | 5 542 | 36 782 | 18 897 |
| Escola de 2 e mais professores | 9 507 | 2 991 | 8 811 | 2 748 | 6 365 | 1 858 | 2 446 | 890 | 9 040 | 3 181 |
| Total | 45 111 | 16 537 | 42 255 | 16 139 | 29 473 | 9 707 | 12 782 | 6 432 | 45 802 | 22 078 |
| Na zona rural | 39 637 | 14 920 | 37 173 | 14 661 | 25 781 | 8 622 | 11 392 | 6 039 | 40 753 | 20 446 |
| Particular | | | | | | | | | | |
| 1a. Série | | | | | | | | | | |
| Escola de 1 professor | 1 171 | 168 | 1 062 | 141 | 682 | 85 | 380 | 56 | 785 | 488 |
| Escola de 2 e mais professor | 3 648 | 767 | 3 221 | 710 | 2 689 | 510 | 532 | 200 | 3 971 | 770 |
| Total | 4 819 | 935 | 4 283 | 851 | 3 371 | 595 | 912 | 256 | 4 756 | 1 258 |
| Na zona rural | 781 | 160 | 736 | 146 | 419 | 87 | 317 | 59 | 489 | 407 |
| 2a. Série | | | | | | | | | | |
| Escola de 1 professor | 207 | 12 | 179 | 11 | 138 | 5 | 41 | 6 | 239 | 23 |
| Escola de 2 e mais professores | 2 453 | 469 | 2 179 | 428 | 1 844 | 332 | 335 | 96 | 2 443 | 424 |
| Total | 2 660 | 481 | 2 358 | 439 | 1 982 | 337 | 376 | 102 | 2 682 | 447 |
| Na zona rural | 208 | 31 | 176 | 30 | 105 | 14 | 71 | 16 | 283 | 38 |
| 3a. Série | | | | | | | | | | |
| Escola de 1 professor | 107 | 8 | 98 | 8 | 90 | 4 | 8 | 4 | 100 | 13 |
| Escola de 2 e mais professores | 1 700 | 257 | 1 528 | 234 | 1 303 | 172 | 225 | 62 | 2 016 | 274 |
| Total | 1 807 | 265 | 1 626 | 242 | 1 393 | 176 | 233 | 66 | 2 116 | 287 |
| Na zona rural | 103 | 15 | 97 | 13 | 81 | 8 | 16 | 5 | 91 | 16 |
| 4a. Série | | | | | | | | | | |
| Escola de 1 professor | 77 | 1 | 68 | 1 | 62 | 1 | 6 | - | 105 | 5 |
| Escola de 2 e mais professores | 1 492 | 181 | 1 347 | 162 | 1 173 | 144 | 174 | 18 | 1 730 | 173 |
| Total | 1 569 | 182 | 1 415 | 163 | 1 235 | 145 | 180 | 18 | 1 835 | 178 |
| Na zona rural | 65 | 2 | 59 | 1 | 48 | - | 11 | 1 | 73 | 17 |
| 5a. Série | | | | | | | | | | |
| Escola de 1 professor | 40 | - | 33 | - | 26 | - | 7 | - | 25 | - |
| Escola de 2 e mais professores | 882 | 81 | 775 | 67 | 671 | 58 | 104 | 9 | 120 | 12 |
| Total | 922 | 81 | 808 | 67 | 697 | 58 | 111 | 9 | 145 | 12 |
| Na zona rural | 43 | 6 | 33 | 6 | 31 | 6 | 2 | - | 17 | - |
| Total | | | | | | | | | | |
| Escola de 1 professor | 1 602 | 189 | 1 440 | 161 | 998 | 95 | 442 | 66 | 1 254 | 529 |
| Escola de 2 e mais professores | 10 175 | 1 755 | 9 050 | 1 601 | 7 680 | 1 216 | 1 370 | 385 | 10 280 | 1 653 |
| Total | 11 777 | 1 944 | 10 490 | 1 762 | 8 678 | 1 311 | 1 812 | 451 | 11 534 | 2 182 |
| Na zona rural | 1 200 | 214 | 1 101 | 196 | 684 | 115 | 417 | 81 | 953 | 476 |

# 4.0 — ALUNADO

## 4.01 — MOVIMENTO ESCOLAR, SEGUNDO AS MATRÍCULAS, APROVAÇÕES E REPROVAÇÕES DOS ALUNOS NOVOS E REPETENTES, POR UNIDADE DA FEDERAÇÃO, DEPENDÊNCIA ADMINISTRATIVA, SÉRIE, TIPO DE ESCOLA E LOCALIZAÇÃO

### b) Do Sexo Feminino

| UNIDADES DA FEDERAÇÃO, DEPENDÊNCIA ADMINISTRATIVA, SÉRIE, TIPO DE ESCOLA E LOCALIZAÇÃO | MOVIMENTO ESCOLAR | | | | | | | | | |
|---|---|---|---|---|---|---|---|---|---|---|
| | Matrícula total em 1971 | | Matrícula no fim do ano em 30-11-71 | | Aprovações do ano letivo de 1971 | | Reprovações do ano letivo de 1971 | | Matrícula no início do ano até 30-04-72 | |
| | Novos | Repetentes | Novos | Repetentes | Novos | Repetentes | Novos | Repetentes | Novos | Repetentes |
| **PIAUÍ (Continuação)** | | | | | | | | | | |
| **Totais** | | | | | | | | | | |
| **1a. Série** | | | | | | | | | | |
| Escola de 1 professor | 35 848 | 14 535 | 33 716 | 14 338 | 22 698 | 8 352 | 11 018 | 5 986 | 35 995 | 19 697 |
| Escola de 2 e mais professores | 27 037 | 8 771 | 24 418 | 7 875 | 18 149 | 5 539 | 6 269 | 2 336 | 27 800 | 8 619 |
| Total | 62 885 | 23 306 | 58 134 | 22 213 | 40 847 | 13 891 | 17 287 | 8 322 | 63 795 | 28 316 |
| Na zona rural | 40 887 | 16 832 | 38 479 | 16 489 | 25 896 | 9 620 | 12 583 | 6 869 | 41 215 | 22 206 |
| **2a. Série** | | | | | | | | | | |
| Escola de 1 professor | 4 106 | 1 109 | 3 869 | 1 071 | 2 947 | 731 | 922 | 340 | 5 342 | 1 920 |
| Escola de 2 e mais professores | 15 723 | 3 277 | 14 135 | 2 901 | 11 393 | 2 286 | 2 742 | 615 | 17 129 | 3 698 |
| Total | 19 829 | 4 386 | 18 004 | 3 972 | 14 340 | 3 017 | 3 664 | 955 | 22 471 | 5 618 |
| Na zona rural | 5 964 | 1 572 | 5 612 | 1 496 | 4 296 | 1 047 | 1 316 | 449 | 7 813 | 2 389 |
| **3a. Série** | | | | | | | | | | |
| Escola de 1 professor | 1 641 | 342 | 1 516 | 321 | 1 234 | 219 | 282 | 102 | 2 024 | 409 |
| Escola de 2 e mais professores | 10 049 | 1 827 | 9 158 | 1 588 | 7 549 | 1 271 | 1 609 | 317 | 12 271 | 1 938 |
| Total | 11 690 | 2 169 | 10 674 | 1 909 | 8 783 | 1 490 | 1 891 | 419 | 14 295 | 2 347 |
| Na zona rural | 2 778 | 581 | 2 558 | 519 | 2 100 | 381 | 458 | 138 | 3 355 | 608 |
| **4a. Série** | | | | | | | | | | |
| Escola de 1 professor | 414 | 86 | 381 | 71 | 336 | 56 | 45 | 15 | 569 | 687 |
| Escola de 2 e mais professores | 7 167 | 1 080 | 6 466 | 932 | 5 481 | 786 | 985 | 146 | 8 735 | 1 201 |
| Total | 7 581 | 1 166 | 6 847 | 1 003 | 5 817 | 842 | 1 030 | 161 | 9 304 | 1 888 |
| Na zona rural | 956 | 182 | 882 | 145 | 789 | 119 | 93 | 26 | 1 367 | 798 |
| **5a. Série** | | | | | | | | | | |
| Escola de 1 professor | 73 | 6 | 65 | 6 | 55 | 6 | 10 | - | 27 | 2 |
| Escola de 2 e mais professores | 3 465 | 387 | 3 027 | 334 | 2 692 | 298 | 335 | 36 | 759 | 101 |
| Total | 3 538 | 393 | 3 092 | 340 | 2 747 | 304 | 345 | 36 | 786 | 103 |
| Na zona rural | 231 | 27 | 204 | 26 | 189 | 23 | 15 | 3 | 84 | 9 |
| **6a. Série** | | | | | | | | | | |
| Escola de 1 professor | - | - | - | - | - | - | - | - | - | - |
| Escola de 2 e mais professores | 4 | - | 4 | - | 4 | - | - | - | - | - |
| Total | 4 | - | 4 | - | 4 | - | - | - | - | - |
| Na zona rural | - | - | - | - | - | - | - | - | - | - |
| **Total** | | | | | | | | | | |
| Escola de 1 professor | 42 082 | 16 078 | 39 547 | 15 807 | 27 270 | 9 364 | 12 277 | 6 443 | 43 957 | 22 715 |
| Escola de 2 e mais professores | 63 445 | 15 342 | 57 208 | 13 630 | 45 268 | 10 180 | 11 940 | 3 450 | 66 694 | 15 557 |
| Total | 105 527 | 31 420 | 96 755 | 29 437 | 72 538 | 19 544 | 24 217 | 9 893 | 110 651 | 38 272 |
| Na zona rural | 50 816 | 19 194 | 47 735 | 18 675 | 33 270 | 11 190 | 14 465 | 7 485 | 53 834 | 26 010 |
| **CEARÁ** | | | | | | | | | | |
| **Federal** | | | | | | | | | | |
| **1a. Série** | | | | | | | | | | |
| Escola de 1 professor | 867 | 102 | 846 | 102 | 798 | 79 | 48 | 23 | 870 | 84 |
| Escola de 2 e mais professores | 494 | 72 | 421 | 44 | 287 | 37 | 134 | 7 | 500 | 143 |
| Total | 1 361 | 174 | 1 267 | 146 | 1 085 | 116 | 182 | 30 | 1 370 | 227 |
| Na zona rural | 600 | 127 | 517 | 114 | 389 | 91 | 128 | 23 | 495 | 137 |
| **2a. Série** | | | | | | | | | | |
| Escola de 1 professor | 150 | 3 | 138 | 3 | 128 | 3 | 10 | - | 93 | 10 |
| Escola de 2 e mais professores | 228 | 47 | 179 | 39 | 129 | 34 | 50 | 5 | 251 | 37 |
| Total | 378 | 50 | 317 | 42 | 257 | 37 | 60 | 5 | 344 | 47 |
| Na zona rural | 247 | 20 | 209 | 19 | 172 | 14 | 37 | 5 | 176 | 30 |
| **3a. Série** | | | | | | | | | | |
| Escola de 1 professor | 31 | 1 | 25 | 1 | 24 | 1 | 1 | - | 27 | 5 |
| Escola de 2 e mais professores | 168 | 24 | 148 | 20 | 116 | 15 | 32 | 5 | 240 | 27 |
| Total | 199 | 25 | 173 | 21 | 140 | 16 | 33 | 5 | 267 | 32 |
| Na zona rural | 105 | 9 | 90 | 9 | 76 | 7 | 14 | 2 | 105 | 15 |
| **4a. Série** | | | | | | | | | | |
| Escola de 1 professor | 10 | - | 9 | - | 9 | - | - | - | 4 | - |
| Escola de 2 e mais professores | 115 | 8 | 95 | 5 | 84 | 4 | 11 | 1 | 147 | 4 |
| Total | 125 | 8 | 104 | 5 | 93 | 4 | 11 | 1 | 151 | 4 |
| Na zona rural | 80 | 4 | 61 | 4 | 53 | 3 | 8 | 1 | 40 | 4 |
| **5a. Série** | | | | | | | | | | |
| Escola de 1 professor | - | - | - | - | - | - | - | - | - | - |
| Escola de 2 e mais professores | 42 | 1 | 35 | 1 | 25 | 1 | 10 | - | 24 | 9 |
| Total | 42 | 1 | 35 | 1 | 25 | 1 | 10 | - | 24 | 9 |
| Na zona rural | 42 | 1 | 35 | 1 | 25 | 1 | 10 | - | 24 | 9 |
| **6a. Série** | | | | | | | | | | |
| Escola de 1 professor | - | - | - | - | - | - | - | - | - | - |
| Escola de 2 e mais professores | 12 | - | 12 | - | - | - | 12 | - | - | 11 |
| Total | 12 | - | 12 | - | - | - | 12 | - | - | 11 |
| Na zona rural | 12 | - | 12 | - | - | - | 12 | - | - | 11 |

# 4.0 — ALUNADO

## 4.01 — MOVIMENTO ESCOLAR, SEGUNDO AS MATRÍCULAS, APROVAÇÕES E REPROVAÇÕES DOS ALUNOS NOVOS E REPETENTES, POR UNIDADE DA FEDERAÇÃO, DEPENDÊNCIA ADMINISTRATIVA, SÉRIE, TIPO DE ESCOLA E LOCALIZAÇÃO

### b) Do Sexo Feminino

| UNIDADES DA FEDERAÇÃO, DEPENDÊNCIA ADMINISTRATIVA, SÉRIE, TIPO DE ESCOLA E LOCALIZAÇÃO | MOVIMENTO ESCOLAR | | | | | | | | | |
|---|---|---|---|---|---|---|---|---|---|---|
| | Matrícula total em 1971 | | Matrícula no fim do ano em 30-11-71 | | Aprovações do ano letivo de 1971 | | Reprovações do ano letivo de 1971 | | Matrícula no início do ano até 30-04-72 | |
| | Novos | Repetentes | Novos | Repetentes | Novos | Repetentes | Novos | Repetentes | Novos | Repetentes |
| CEARÁ (Continuação) | | | | | | | | | | |
| Total | | | | | | | | | | |
| Escola de 1 professor | 1 058 | 106 | 1 018 | 106 | 959 | 83 | 59 | 23 | 994 | 99 |
| Escola de 2 e mais professores | 1 059 | 152 | 890 | 109 | 641 | 91 | 249 | 18 | 1 162 | 231 |
| Total | 2 117 | 258 | 1 908 | 215 | 1 600 | 174 | 308 | 41 | 2 156 | 330 |
| Na zona rural | 1 086 | 161 | 924 | 147 | 715 | 116 | 209 | 31 | 840 | 206 |
| Estadual | | | | | | | | | | |
| 1a. Série | | | | | | | | | | |
| Escola de 1 professor | 8 489 | 2 297 | 7 984 | 2 142 | 6 230 | 1 567 | 1 754 | 575 | 7.545 | 2.466 |
| Escola de 2 e mais professores | 23 201 | 3 748 | 21 451 | 3 352 | 18 305 | 2 842 | 3 146 | 510 | 19 444 | 3 701 |
| Total | 31 690 | 6 045 | 29 435 | 5 494 | 24 535 | 4 409 | 4 900 | 085 | 26 989 | 6 167 |
| Na zona rural | 5 463 | 1 633 | 5 194 | 1 428 | 4 092 | 1 056 | 1 102 | 372 | 5 107 | 1 622 |
| 2a. Série | | | | | | | | | | |
| Escola de 1 professor | 2 632 | 379 | 2 482 | 351 | 2 203 | 273 | 279 | 78 | 2 323 | 317 |
| Escola de 2 e mais professores | 11 644 | 1 462 | 10 730 | 1 267 | 9 469 | 1 074 | 1 261 | 193 | 12 484 | 1 555 |
| Total | 14 276 | 1 841 | 13 212 | 1 618 | 11 672 | 1 347 | 1 540 | 271 | 14 807 | 1 872 |
| Na zona rural | 1 831 | 293 | 1 731 | 267 | 1 545 | 218 | 186 | 49 | 1 635 | 247 |
| 3a. Série | | | | | | | | | | |
| Escola de 1 professor | 1 981 | 285 | 1 825 | 260 | 1 623 | 223 | 202 | 37 | 1 973 | 244 |
| Escola de 2 e mais professores | 11 271 | 1 294 | 10 505 | 1 138 | 9 382 | 982 | 1 123 | 156 | 11 055 | 1 270 |
| Total | 13 252 | 1 579 | 12 330 | 1 398 | 11 005 | 1 205 | 1 325 | 193 | 13 028 | 1 514 |
| Na zona rural | 1 342 | 161 | 1 237 | 152 | 1 094 | 134 | 143 | 18 | 1 356 | 173 |
| 4a. Série | | | | | | | | | | |
| Escola de 1 professor | 1 159 | 107 | 1 023 | 97 | 912 | 91 | 111 | 5 | 1 209 | 110 |
| Escola de 2 e mais professores | 9 350 | 893 | 8578 | 798 | 7 576 | 717 | 1 002 | 79 | 9 947 | 1 073 |
| Total | 10 509 | 1 000 | 9 601 | 893 | 8 488 | 809 | 1 113 | 84 | 11 156 | 1 183 |
| Na zona rural | 771 | 65 | 681 | 62 | 590 | 59 | 91 | 3 | 768 | 87 |
| 5a. Série | | | | | | | | | | |
| Escola de 1 professor | 201 | 21 | 191 | 17 | 182 | 16 | 9 | 1 | 202 | 6 |
| Escola de 2 e mais professores | 5 814 | 493 | 5 324 | 419 | 4 784 | 362 | 540 | 57 | 5 764 | 455 |
| Total | 6 015 | 514 | 5 515 | 436 | 4 966 | 378 | 549 | 58 | 5 966 | 461 |
| Na zona rural | 150 | 7 | 136 | 5 | 129 | 5 | 7 | - | 145 | 3 |
| 6a. Série | | | | | | | | | | |
| Escola de 1 professor | - | - | - | - | - | - | - | - | - | - |
| Escola de 2 e mais professores | - | - | - | - | - | - | - | - | 904 | 49 |
| Total | - | - | - | - | - | - | - | - | 904 | 49 |
| Na zona rural | - | - | - | - | - | - | - | - | - | - |
| Total | | | | | | | | | | |
| Escola de 1 professor | 14 462 | 3 089 | 13 505 | 2 867 | 11 150 | 2 171 | 2 355 | 696 | 13 252 | 3 143 |
| Escola de 2 e mais professores | 61 280 | 7 890 | 56 588 | 6 972 | 49 516 | 5 977 | 7 072 | 995 | 59 598 | 8,103 |
| Total | 76 742 | 10 979 | 70 093 | 9 839 | 60 666 | 8 148 | 9 427 | 1 691 | 72 850 | 11 246 |
| Na zona rural | 9 557 | 2 059 | 8 979 | 1 914 | 7 450 | 1 472 | 1 529 | 442 | 9 011 | 2 132 |
| Municipal | | | | | | | | | | |
| 1a. Série | | | | | | | | | | |
| Escola de 1 professor | 95 600 | 18 135 | 89 404 | 16 722 | 66 076 | 10 992 | 23 328 | 5 730 | 89 206 | 29 372 |
| Escola de 2 e mais professores | 17 988 | 2 959 | 16 816 | 2 717 | 13 741 | 1 920 | 3 075 | 797 | 18 708 | 4 335 |
| Total | 113 588 | 21 094 | 06 220 | 19 439 | 79 817 | 12 912 | 26 403 | 6 527 | 107 914 | 33 707 |
| Na zona rural | 81 924 | 16 322 | 76 861 | 15 075 | 56 870 | 9 834 | 19 991 | 5 241 | 78 011 | 26 086 |
| 2a. Série | | | | | | | | | | |
| Escola de 1 professor | 11 010 | 1 338 | 10 114 | 1 198 | 8 584 | 951 | 1 530 | 247 | 12 271 | 1 866 |
| Escola de 2 e mais professores | 5 714 | 490 | 5 414 | 462 | 4 672 | 437 | 742 | 25 | 6 339 | 519 |
| Total | 16 724 | 1 828 | 15 528 | 1 660 | 13 256 | 1 388 | 2 272 | 272 | 18 610 | 2 385 |
| Na zona rural | 10 618 | 1 210 | 9 843 | 1 095 | 8 345 | 886 | 1 498 | 209 | 11 643 | 1 841 |
| 3a. Série | | | | | | | | | | |
| Escola de 1 professor | 5 020 | 556 | 4 552 | 492 | 3 935 | 415 | 617 | 77 | 5 582 | 615 |
| Escola de 2 e mais professores | 4 100 | 405 | 3 834 | 377 | 3 385 | 355 | 449 | 22 | 4 940 | 411 |
| Total | 9 120 | 961 | 8 386 | 869 | 7 320 | 770 | 1 066 | 99 | 10 522 | 1 026 |
| Na zona rural | 4 649 | 469 | 4 246 | 414 | 3 685 | 348 | 561 | 66 | 5 234 | 638 |
| 4a. Série | | | | | | | | | | |
| Escola de 1 professor | 1 351 | 156 | 1 162 | 143 | 1 047 | 123 | 115 | 20 | 1 792 | 215 |
| Escola de 2 e mais professores | 2 673 | 312 | 2 445 | 301 | 2 185 | 284 | 260 | 17 | 3 337 | 297 |
| Total | 4 024 | 468 | 3 607 | 444 | 3 232 | 407 | 375 | 37 | 5 129 | 512 |
| Na zona rural | 1 311 | 137 | 1 141 | 131 | 1 031 | 115 | 110 | 16 | 1 705 | 199 |
| 5a. Série | | | | | | | | | | |
| Escola de 1 professor | 240 | 9 | 228 | 9 | 202 | 9 | 26 | | 190 | 16 |
| Escola de 2 e mais professores | 1 661 | 155 | 1 498 | 146 | 1 272 | 139 | 226 | 7 | 1 391 | 142 |
| Total | 1 901 | 164 | 1 726 | 155 | 1 474 | 148 | 252 | 7 | 1 581 | 158 |
| Na zona rural | 158 | 7 | 147 | 7 | 133 | 7 | 14 | | 171 | 14 |

# 4.0 — ALUNADO

## 4.01 — MOVIMENTO ESCOLAR, SEGUNDO AS MATRÍCULAS, APROVAÇÕES E REPROVAÇÕES DOS ALUNOS NOVOS E REPETENTES, POR UNIDADE DA FEDERAÇÃO, DEPENDÊNCIA ADMINISTRATIVA, SÉRIE, TIPO DE ESCOLA E LOCALIZAÇÃO

### b) Do Sexo Feminino

| UNIDADES DA FEDERAÇÃO, DEPENDÊNCIA ADMINISTRATIVA, SÉRIE, TIPO DE ESCOLA E LOCALIZAÇÃO | MOVIMENTO ESCOLAR | | | | | | | | | |
|---|---|---|---|---|---|---|---|---|---|---|
| | Matrícula total em 1971 | | Matrícula no fim do ano em 30-11-71 | | Aprovações do ano letivo de 1971 | | Reprovações do ano letivo de 1971 | | Matrícula no início do ano até 30-04-72 | |
| | Novos | Repetentes | Novos | Repetentes | Novos | Repetentes | Novos | Repetentes | Novos | Repetentes |
| CEARÁ (Continuação) | | | | | | | | | | |
| Total | | | | | | | | | | |
| Escola de 1 professor | 113 221 | 20 194 | 105 460 | 18 564 | 79 844 | 12 490 | 25 616 | 6 074 | 109 041 | 32 084 |
| Escola de 2 e mais professores | 32 136 | 4 321 | 30 007 | 4 003 | 25 255 | 3 135 | 4 752 | 868 | 34 715 | 5 704 |
| Total | 145 357 | 24 515 | 135 467 | 22 567 | 105 099 | 15 625 | 30 368 | 6 942 | 143 756 | 37 788 |
| Na zona rural | 98 660 | 18 145 | 92 238 | 16 722 | 70 064 | 11 190 | 22 174 | 5 532 | 96 764 | 28 778 |
| Particular | | | | | | | | | | |
| 1a. Série | | | | | | | | | | |
| Escola de 1 professor | 3 686 | 421 | 3 507 | 345 | 2 973 | 280 | 534 | 65 | 3 209 | 734 |
| Escola de 2 e mais professores | 10 407 | 1 033 | 9 625 | 896 | 8 724 | 728 | 901 | 168 | 10 562 | 1 001 |
| Total | 14 093 | 1 454 | 13 132 | 1 241 | 11 697 | 1 008 | 1 435 | 233 | 13 771 | 1 735 |
| Na zona rural | 2 653 | 252 | 2 540 | 229 | 2 152 | 200 | 388 | 29 | 2 327 | 563 |
| 2a. Série | | | | | | | | | | |
| Escola de 1 professor | 473 | 35 | 444 | 32 | 386 | 27 | 56 | 5 | 544 | 62 |
| Escola de 2 e mais professores | 6 074 | 429 | 5 683 | 387 | 5 304 | 344 | 379 | 43 | 6 283 | 333 |
| Total | 6 547 | 464 | 6 127 | 419 | 5 692 | 371 | 435 | 48 | 6 827 | 395 |
| Na zona rural | 352 | 22 | 334 | 20 | 280 | 16 | 54 | 4 | 447 | 63 |
| 3a. Série | | | | | | | | | | |
| Escola de 1 professor | 242 | 3 | 234 | 3 | 204 | 3 | 30 | - | 154 | 16 |
| Escola de 2 e mais professores | 5 769 | 361 | 5 378 | 332 | 4 939 | 284 | 439 | 48 | 5 958 | 382 |
| Total | 6 011 | 364 | 5 612 | 335 | 5 143 | 287 | 469 | 48 | 6 112 | 398 |
| Na zona rural | 256 | 19 | 250 | 19 | 217 | 17 | 33 | 2 | 169 | 27 |
| 4a. Série | | | | | | | | | | |
| Escola de 1 professor | 135 | 5 | 122 | 5 | 114 | 5 | 8 | - | 128 | 18 |
| Escola de 2 e mais professores | 5 182 | 249 | 4 811 | 229 | 4 457 | 207 | 354 | 22 | 5 864 | 283 |
| Total | 5 317 | 254 | 4 933 | 234 | 4 571 | 212 | 362 | 22 | 5 992 | 301 |
| Na zona rural | 137 | 7 | 120 | 7 | 115 | 7 | 5 | - | 117 | 4 |
| 5a. Série | | | | | | | | | | |
| Escola de 1 professor | 152 | 4 | 152 | 4 | 140 | 4 | 12 | - | 64 | 4 |
| Escola de 2 e mais professores | 3 437 | 232 | 3 173 | 210 | 2 977 | 193 | 196 | 17 | 1 558 | 83 |
| Total | 3 589 | 236 | 3 325 | 214 | 3 117 | 197 | 208 | 17 | 1 622 | 87 |
| Na zona rural | 81 | 5 | 78 | 5 | 71 | 5 | 7 | - | 40 | 2 |
| 6a. Série | | | | | | | | | | |
| Escola de 1 professor | - | - | - | - | - | - | - | - | - | - |
| Escola de 2 e mais professores | 29 | 1 | 28 | 1 | 28 | 1 | - | - | 138 | 6 |
| Total | 29 | 1 | 28 | 1 | 28 | 1 | - | - | 138 | 6 |
| Na zona rural | - | - | - | - | - | - | - | - | - | - |
| Total | | | | | | | | | | |
| Escola de 1 professor | 4 688 | 468 | 4 459 | 389 | 3 819 | 319 | 640 | 70 | 4 099 | 834 |
| Escola de 2 e mais professores | 30 898 | 2 305 | 28 698 | 2 055 | 26 429 | 1 757 | 2 269 | 298 | 30 363 | 2 088 |
| Total | 35 586 | 2 773 | 33 157 | 2 444 | 30 248 | 2 076 | 2 909 | 368 | 34 462 | 2 922 |
| Na zona rural | 3 479 | 305 | 3 322 | 280 | 2 835 | 245 | 487 | 35 | 3 100 | 659 |
| Totais | | | | | | | | | | |
| 1a. Série | | | | | | | | | | |
| Escola de 1 professor | 108 642 | 20 955 | 101 741 | 19 311 | 76 077 | 12 918 | 25 664 | 6 393 | 100 830 | 32 656 |
| Escola de 2 e mais professores | 52 090 | 7 812 | 48 313 | 7 009 | 41 057 | 5 527 | 7 256 | 1 482 | 49 214 | 9 180 |
| Total | 160 732 | 28 767 | 150 054 | 26 320 | 117 134 | 18 445 | 32 920 | 7 875 | 150 044 | 41 836 |
| Na zona rural | 90 640 | 18 234 | 85 112 | 16 846 | 63 503 | 11 181 | 21 609 | 5 665 | 85 940 | 28 408 |
| 2a. Série | | | | | | | | | | |
| Escola de 1 professor | 14 262 | 1 755 | 13 178 | 1 584 | 11 303 | 1 254 | 1 875 | 330 | 15 231 | 2 255 |
| Escola de 2 e mais professores | 23 660 | 2 428 | 22 006 | 2 155 | 19 574 | 1 889 | 2 432 | 266 | 25 357 | 2 444 |
| Total | 37 925 | 4 183 | 35 184 | 3 739 | 30 877 | 3 143 | 4 307 | 596 | 40 588 | 4 699 |
| Na zona rural | 13 048 | 1 545 | 12 117 | 1 401 | 10 342 | 1 134 | 1 775 | 267 | 13 901 | 2 181 |
| 3a. Série | | | | | | | | | | |
| Escola de 1 professor | 7 274 | 845 | 6 636 | 756 | 5 786 | 642 | 850 | 114 | 7 736 | 880 |
| Escola de 2 e mais professores | 21 308 | 2 084 | 19 865 | 1 867 | 17 822 | 1 636 | 2 043 | 231 | 22 193 | 2 090 |
| Total | 28 582 | 2 929 | 26 501 | 2 623 | 23 608 | 2 278 | 2 893 | 345 | 29 929 | 2 970 |
| Na zona rural | 6 352 | 658 | 5 823 | 594 | 5 072 | 506 | 751 | 88 | 6 864 | 853 |
| 4a. Série | | | | | | | | | | |
| Escola de 1 professor | 2 655 | 268 | 2 316 | 245 | 2 082 | 220 | 234 | 25 | 3 133 | 343 |
| Escola de 2 e mais professores | 17 320 | 1 462 | 15 929 | 1 331 | 14 302 | 1 212 | 1 627 | 119 | 19 295 | 1 657 |
| Total | 19 975 | 1 730 | 18 245 | 1 576 | 16 384 | 1 432 | 1 861 | 144 | 22 428 | 2 000 |
| Na zona rural | 2 299 | 213 | 2 003 | 204 | 1 789 | 184 | 214 | 20 | 2 630 | 294 |
| 5a. Série | | | | | | | | | | |
| Escola de 1 professor | 593 | 34 | 571 | 30 | 524 | 29 | 47 | 1 | 456 | 26 |
| Escola de 2 e mais professores | 10 954 | 881 | 10 030 | 776 | 9 058 | 695 | 972 | 81 | 8 737 | 689 |
| Total | 11 547 | 915 | 10 601 | 806 | 9 582 | 724 | 1 019 | 82 | 9 193 | 715 |
| Na zona rural | 431 | 20 | 396 | 18 | 358 | 18 | 38 | - | 380 | 28 |

# 4.0 — ALUNADO

## 4.01 — MOVIMENTO ESCOLAR, SEGUNDO AS MATRÍCULAS, APROVAÇÕES E REPROVAÇÕES DOS ALUNOS NOVOS E REPETENTES, POR UNIDADE DA FEDERAÇÃO, DEPENDÊNCIA ADMINISTRATIVA, SÉRIE, TIPO DE ESCOLA E LOCALIZAÇÃO

### b) Do Sexo Feminino

| UNIDADES DA FEDERAÇÃO, DEPENDÊNCIA ADMINISTRATIVA, SÉRIE, TIPO DE ESCOLA E LOCALIZAÇÃO | MOVIMENTO ESCOLAR | | | | | | | | | |
|---|---|---|---|---|---|---|---|---|---|---|
| | Matrícula total em 1971 | | Matrícula no fim do ano em 30-11-71 | | Aprovações do ano letivo de 1971 | | Reprovações do ano letivo de 1971 | | Matrícula no início do ano até 30-04-72 | |
| | Novos | Repetentes | Novos | Repetentes | Novos | Repetentes | Novos | Repetentes | Novos | Repetentes |
| CEARÁ (Continuação) | | | | | | | | | | |
| 6a. Série | | | | | | | | | | |
| Escola de 1 professor | - | - | - | - | - | - | - | - | - | - |
| Escola de 2 e mais professores | 41 | 1 | 40 | 1 | 28 | 1 | 12 | - | 1 042 | 66 |
| Total | 41 | 1 | 40 | 1 | 28 | 1 | 12 | - | 1 402 | 66 |
| Na zona rural | 12 | - | 12 | - | - | - | 12 | - | - | 11 |
| Total | | | | | | | | | | |
| Escola de 1 professor | 133 429 | 23 857 | 124 442 | 21 926 | 95 772 | 15 063 | 28 670 | 6 863 | 127 386 | 36 160 |
| Escola de 2 e mais professores | 125 373 | 14 668 | 116 183 | 13 139 | 101 841 | 10 960 | 14 342 | 2 179 | 125 838 | 16 126 |
| Total | 258 802 | 38 525 | 240 625 | 35 065 | 197 613 | 26 023 | 43 012 | 9 042 | 253 224 | 52 286 |
| Na zona rural | 112 782 | 120 670 | 105 463 | 19 063 | 81 064 | 23 023 | 24 399 | 6 040 | 109 715 | 31 775 |
| RIO GRANDE DO NORTE | | | | | | | | | | |
| Federal | | | | | | | | | | |
| 1a. Série | | | | | | | | | | |
| Escola de 1 professor | 89 | 38 | 77 | 34 | 45 | 15 | 32 | 19 | 97 | 43 |
| Escola de 2 e mais professores | 186 | 113 | 159 | 86 | 93 | 65 | 66 | 21 | 153 | 97 |
| Total | 275 | 151 | 236 | 120 | 138 | 80 | 98 | 40 | 250 | 140 |
| Na zona rural | 91 | 42 | 81 | 33 | 47 | 26 | 34 | 7 | 84 | 41 |
| 2a. Série | | | | | | | | | | |
| Escola de 1 professor | 12 | 1 | 7 | - | 7 | - | - | - | 23 | - |
| Escola de 2 e mais professores | 104 | 29 | 88 | 26 | 61 | 20 | 27 | 6 | 78 | 29 |
| Total | 116 | 30 | 95 | 26 | 68 | 20 | 27 | 6 | 101 | 29 |
| Na zona rural | 47 | 10 | 44 | 9 | 28 | 6 | 16 | 3 | 31 | 14 |
| 3a. Série | | | | | | | | | | |
| Escola de 1 professor | - | - | - | - | - | - | - | - | - | - |
| Escola de 2 e mais professores | 64 | 24 | 53 | 22 | 39 | 16 | 14 | 6 | 87 | 14 |
| Total | 64 | 24 | 53 | 22 | 39 | 16 | 14 | 6 | 87 | 14 |
| Na zona rural | 21 | 10 | 14 | 8 | 10 | 5 | 4 | 3 | 23 | 5 |
| 4a. Série | | | | | | | | | | |
| Escola de 1 professor | - | - | - | - | - | - | - | - | - | - |
| Escola de 2 e mais professores | 54 | 11 | 49 | 9 | 40 | 7 | 9 | 2 | 40 | 5 |
| Total | 54 | 11 | 49 | 9 | 40 | 7 | 9 | 2 | 40 | 5 |
| Na zona rural | 8 | 6 | 6 | 4 | 3 | 2 | 3 | 2 | - | - |
| 5a. Série | | | | | | | | | | |
| Escola de 1 professor | - | - | - | - | - | - | - | - | - | - |
| Escola de 2 e mais professores | 19 | 4 | 17 | 4 | 15 | 4 | 2 | - | 10 | 2 |
| Total | 19 | 4 | 17 | 4 | 15 | 4 | 2 | - | 10 | 2 |
| Na zona rural | - | - | - | - | - | - | - | - | - | - |
| Total | | | | | | | | | | |
| Escola de 1 professor | 101 | 39 | 84 | 34 | 52 | 15 | 32 | 19 | 120 | 43 |
| Escola de 2 e mais professores | 427 | 181 | 366 | 147 | 248 | 112 | 118 | 35 | 368 | 147 |
| Total | 528 | 220 | 450 | 181 | 300 | 127 | 150 | 54 | 488 | 190 |
| Na zona rural | 167 | 68 | 145 | 54 | 88 | 39 | 57 | 15 | 138 | 60 |
| Estadual | | | | | | | | | | |
| 1a. Série | | | | | | | | | | |
| Escola de 1 professor | 5 527 | 2 363 | 5 052 | 2 151 | 3 182 | 1 359 | 1 870 | 792 | 5 699 | 1 844 |
| Escola de 2 e mais professores | 14 291 | 5 740 | 12 838 | 5 053 | 8 627 | 3 682 | 4 211 | 1 371 | 13 722 | 5 115 |
| Total | 19 818 | 8 103 | 17 890 | 7 204 | 11 809 | 5 041 | 6 081 | 2 163 | 19 421 | 6 959 |
| Na zona rural | 8 736 | 3 729 | 7 893 | 3 366 | 4 964 | 2 265 | 2 929 | 1 101 | 8 881 | 3 094 |
| 2a. Série | | | | | | | | | | |
| Escola de 1 professor | 2 269 | 610 | 2 055 | 554 | 1 680 | 449 | 375 | 105 | 2 509 | 399 |
| Escola de 2 e mais professores | 9 581 | 2 246 | 8 754 | 1 964 | 7 192 | 1 564 | 1 562 | 400 | 10 766 | 1 781 |
| Total | 11 850 | 2 856 | 10 809 | 2 518 | 8 872 | 2 013 | 1 937 | 505 | 13 275 | 2 180 |
| Na zona rural | 3 816 | 1 133 | 3 436 | 1 028 | 2 717 | 792 | 719 | 236 | 4 382 | 817 |
| 3a. Série | | | | | | | | | | |
| Escola de 1 professor | 1 585 | 416 | 1 448 | 362 | 1 192 | 302 | 256 | 60 | 1 731 | 343 |
| Escola de 2 e mais professores | 8 693 | 2 088 | 7 993 | 1 807 | 6 780 | 1 458 | 1 213 | 349 | 10 110 | 1 349 |
| Total | 10 278 | 2 504 | 9 441 | 2 169 | 7 972 | 1 760 | 1 469 | 409 | 11 841 | 1 692 |
| Na zona rural | 3 026 | 822 | 2 785 | 725 | 2 264 | 570 | 521 | 155 | 3 378 | 622 |
| 4a. Série | | | | | | | | | | |
| Escola de 1 professor | 252 | 54 | 230 | 50 | 191 | 39 | 39 | 11 | 420 | 33 |
| Escola de 2 e mais professores | 7 554 | 1 465 | 6 915 | 1 290 | 5 955 | 1 069 | 960 | 221 | 8 880 | 933 |
| Total | 7 806 | 1 519 | 7 145 | 1 340 | 6 146 | 1 108 | 999 | 232 | 9 300 | 966 |
| Na zona rural | 1 019 | 208 | 882 | 175 | 697 | 128 | 185 | 47 | 1 404 | 184 |
| 5a. Série | | | | | | | | | | |
| Escola de 1 professor | 20 | - | 19 | - | 16 | - | 3 | - | 49 | - |
| Escola de 2 e mais professores | 4 969 | 773 | 4 584 | 680 | 4 120 | 576 | 464 | 104 | 5 191 | 466 |
| Total | 4 989 | 773 | 4 603 | 680 | 4 136 | 576 | 467 | 104 | 5 240 | 466 |
| Na zona rural | 263 | 32 | 246 | 26 | 196 | 16 | 50 | 10 | 238 | 25 |

# 4.0 — ALUNADO

## 4.01 — MOVIMENTO ESCOLAR, SEGUNDO AS MATRÍCULAS, APROVAÇÕES E REPROVAÇÕES DOS ALUNOS NOVOS E REPETENTES, POR UNIDADE DA FEDERAÇÃO, DEPENDÊNCIA ADMINISTRATIVA, SÉRIE, TIPO DE ESCOLA E LOCALIZAÇÃO

### b) Do Sexo Feminino

| UNIDADES DA FEDERAÇÃO, DEPENDÊNCIA ADMINISTRATIVA, SÉRIE, TIPO DE ESCOLA E LOCALIZAÇÃO | MOVIMENTO ESCOLAR | | | | | | | | | |
|---|---|---|---|---|---|---|---|---|---|---|
| | Matrícula total em 1971 | | Matrícula no fim do ano em 30-11-71 | | Aprovações do ano letivo de 1971 | | Reprovações do ano letivo de 1971 | | Matrícula no início do ano até 30-04-72 | |
| | Novos | Repetentes | Novos | Repetentes | Novos | Repetentes | Novos | Repetentes | Novos | Repetentes |
| RIO GRANDE DO NORTE (Continuação) | | | | | | | | | | |
| Total | | | | | | | | | | |
| Escola de 1 professor | 9 653 | 3 443 | 8 804 | 3 117 | 6 261 | 2 149 | 2 543 | 968 | 10 408 | 2 619 |
| Escola de 2 e mais professores | 45 088 | 12 312 | 41 084 | 10 794 | 32 674 | 8 349 | 8 410 | 2 445 | 48 669 | 9 644 |
| Total | 54 741 | 15 755 | 49 888 | 13 911 | 38 935 | 10 498 | 10 953 | 3 413 | 59 077 | 12 263 |
| Na zona rural | 16 860 | 5 924 | 15 242 | 5 320 | 10 838 | 3 771 | 4 404 | 1 549 | 18 283 | 4 742 |
| Municipal | | | | | | | | | | |
| 1a. Série | | | | | | | | | | |
| Escola de 1 professor | 17 396 | 7 907 | 15 825 | 7 166 | 9 385 | 4 444 | 6 440 | 2 722 | 18 719 | 6 633 |
| Escola de 2 e mais professores | 8 355 | 3 144 | 7 470 | 2 841 | 4 642 | 1 892 | 2 828 | 949 | 8 858 | 2 596 |
| Total | 25 751 | 11 051 | 23 295 | 10 007 | 14 027 | 6 336 | 9 268 | 3 671 | 27 587 | 9 229 |
| Na zona rural | 19 486 | 8 993 | 17 641 | 8 168 | 10 239 | 5 042 | 7 402 | 3 126 | 20 921 | 7 689 |
| 2a. Série | | | | | | | | | | |
| Escola de 1 professor | 3 246 | 1 080 | 2 920 | 977 | 2 142 | 669 | 778 | 308 | 3 405 | 863 |
| Escola de 2 e mais professores | 3 024 | 765 | 2 707 | 688 | 2 024 | 499 | 683 | 189 | 3 398 | 711 |
| Total | 6 270 | 1 845 | 5 627 | 1 665 | 4 166 | 1 168 | 1 461 | 497 | 6 801 | 1 574 |
| Na zona rural | 4 277 | 1 401 | 3 829 | 1 273 | 2 766 | 873 | 1 063 | 400 | 4 568 | 1 136 |
| 3a. Série | | | | | | | | | | |
| Escola de 1 professor | 1 605 | 488 | 1 422 | 414 | 1 041 | 291 | 381 | 123 | 1 838 | 1 047 |
| Escola de 2 e mais professores | 1 917 | 507 | 1 674 | 433 | 1 273 | 349 | 401 | 84 | 2 098 | 393 |
| Total | 3 522 | 995 | 3 096 | 847 | 2 314 | 640 | 782 | 207 | 3 936 | 1 440 |
| Na zona rural | 2 175 | 644 | 1 935 | 545 | 1 393 | 394 | 542 | 151 | 2 412 | 1 205 |
| 4a. Série | | | | | | | | | | |
| Escola de 1 professor | 410 | 37 | 381 | 34 | 300 | 21 | 81 | 13 | 340 | 67 |
| Escola de 2 e mais professores | 1 004 | 236 | 888 | 214 | 725 | 177 | 163 | 37 | 1 097 | 148 |
| Total | 1 414 | 273 | 1 269 | 248 | 1 025 | 198 | 244 | 50 | 1 437 | 215 |
| Na zona rural | 540 | 75 | 500 | 70 | 378 | 46 | 122 | 24 | 502 | 94 |
| 5a. Série | | | | | | | | | | |
| Escola de 1 professor | 28 | 2 | 26 | 2 | 24 | 2 | 2 | - | 56 | 1 |
| Escola de 2 e mais professores | 491 | 105 | 445 | 99 | 370 | 83 | 75 | 16 | 461 | 31 |
| Total | 519 | 107 | 471 | 101 | 394 | 85 | 77 | 16 | 517 | 32 |
| Na zona rural | 76 | 2 | 73 | 2 | 65 | 2 | 8 | - | 83 | 1 |
| Total | | | | | | | | | | |
| Escola de 1 professor | 22 685 | 9 514 | 20 574 | 8 593 | 12 892 | 5 427 | 7 682 | 3 166 | 24 358 | 8 611 |
| Escola de 2 e mais professores | 14 791 | 4 757 | 13 184 | 4 275 | 9 034 | 3 000 | 4 150 | 1 275 | 15 920 | 3 879 |
| Total | 37 476 | 14 271 | 33 758 | 12 868 | 21 926 | 8 427 | 11 832 | 4 441 | 40 278 | 12 490 |
| Na zona rural | 26 554 | 11 115 | 23 978 | 10 058 | 14 841 | 6 357 | 9 137 | 3 701 | 28 486 | 10 125 |
| Particular | | | | | | | | | | |
| 1a. Série | | | | | | | | | | |
| Escola de 1 professor | 791 | 168 | 719 | 153 | 535 | 121 | 184 | 32 | 607 | 123 |
| Escola de 2 e mais professores | 3 189 | 448 | 2 880 | 405 | 2 413 | 326 | 467 | 79 | 3 051 | 392 |
| Total | 3 980 | 616 | 3 599 | 558 | 2 948 | 447 | 651 | 111 | 3 658 | 515 |
| Na zona rural | 158 | 47 | 146 | 45 | 116 | 33 | 30 | 12 | 162 | 32 |
| 2a. Série | | | | | | | | | | |
| Escola de 1 professor | 192 | 38 | 175 | 28 | 143 | 27 | 32 | 1 | 103 | 14 |
| Escola de 2 e mais professores | 1 967 | 232 | 1 803 | 209 | 1 629 | 171 | 174 | 38 | 1 972 | 180 |
| Total | 2 159 | 270 | 1 978 | 237 | 1 772 | 198 | 206 | 39 | 2 075 | 194 |
| Na zona rural | 36 | 15 | 31 | 10 | 21 | 7 | 10 | 3 | 36 | 7 |
| 3a. Série | | | | | | | | | | |
| Escola de 1 professor | 98 | 14 | 91 | 8 | 66 | 6 | 25 | 2 | 88 | 14 |
| Escola de 2 e mais professores | 1 839 | 198 | 1 713 | 174 | 1 547 | 136 | 166 | 38 | 1 780 | 170 |
| Total | 1 937 | 212 | 1 804 | 182 | 1 613 | 142 | 191 | 40 | 1 868 | 184 |
| Na zona rural | 17 | 11 | 16 | 5 | 9 | 2 | 7 | 3 | 25 | 6 |
| 4a. Série | | | | | | | | | | |
| Escola de 1 professor | 49 | 7 | 46 | 6 | 37 | 4 | 9 | 2 | 50 | 3 |
| Escola de 2 e mais professores | 1 735 | 151 | 1 607 | 133 | 1 443 | 108 | 164 | 25 | 1 891 | 173 |
| Total | 1 784 | 158 | 1 653 | 139 | 1 480 | 112 | 173 | 27 | 1 941 | 176 |
| Na zona rural | 11 | 3 | 9 | 3 | 5 | 1 | 4 | 2 | 14 | 3 |
| 5a. Série | | | | | | | | | | |
| Escola de 1 professor | 27 | 3 | 26 | 3 | 26 | 3 | - | - | 21 | 1 |
| Escola de 2 e mais professores | 1 107 | 130 | 959 | 111 | 873 | 87 | 86 | 24 | 672 | 73 |
| Total | 1 134 | 133 | 985 | 114 | 899 | 90 | 86 | 24 | 693 | 74 |
| Na zona rural | - | - | - | - | - | - | - | - | - | - |
| 6a. Série | | | | | | | | | | |
| Escola de 1 professor | - | - | - | - | - | - | - | - | - | - |
| Escola de 2 e mais professores | 18 | - | 18 | - | 18 | - | - | - | - | - |
| Total | 18 | - | 18 | - | 18 | - | - | - | - | - |
| Na zona rural | - | - | - | - | - | - | - | - | - | - |

# 4.0 — ALUNADO

## 4.01 — MOVIMENTO ESCOLAR, SEGUNDO AS MATRÍCULAS, APROVAÇÕES E REPROVAÇÕES DOS ALUNOS NOVOS E REPETENTES, POR UNIDADE DA FEDERAÇÃO, DEPENDÊNCIA ADMINISTRATIVA, SÉRIE, TIPO DE ESCOLA E LOCALIZAÇÃO

### b) Do Sexo Feminino

| UNIDADES DA FEDERAÇÃO, DEPENDÊNCIA ADMINISTRATIVA, SÉRIE, TIPO DE ESCOLA E LOCALIZAÇÃO | MOVIMENTO ESCOLAR | | | | | | | | | |
|---|---|---|---|---|---|---|---|---|---|---|
| | Matrícula total em 1971 | | Matrícula no fim do ano em 30-11-71 | | Aprovações do ano letivo de 1971 | | Reprovações do ano letivo de 1971 | | Matrícula no início do ano até 30-04-72 | |
| | Novos | Repetentes | Novos | Repetentes | Novos | Repetentes | Novos | Repetentes | Novos | Repetentes |
| RIO GRANDE DO NORTE (Continuação) | | | | | | | | | | |
| Total | | | | | | | | | | |
| Escola de 1 professor | 1 157 | 230 | 1 057 | 198 | 807 | 161 | 250 | 37 | 869 | 155 |
| Escola de 2 e mais professores | 9 855 | 1 159 | 8 980 | 1 032 | 7 923 | 828 | 1 057 | 204 | 9 366 | 988 |
| Total | 11 012 | 1 389 | 10 037 | 1 230 | 8 730 | 989 | 1 307 | 241 | 10 235 | 1 143 |
| Na zona rural | 222 | 76 | 202 | 63 | 151 | 43 | 51 | 20 | 237 | 48 |
| Totais | | | | | | | | | | |
| 1a. Série | | | | | | | | | | |
| Escola de 1 professor | 23 803 | 10 476 | 21 673 | 9 504 | 13 147 | 5 939 | 8 526 | 3 565 | 25 122 | 8 643 |
| Escola de 2 e mais professores | 26 021 | 9 445 | 23 347 | 8 385 | 15 775 | 5 965 | 7 572 | 2 420 | 25 794 | 8 200 |
| Total | 49 824 | 19 921 | 45 020 | 17 889 | 28 922 | 11 904 | 16 098 | 5 985 | 50 916 | 16 843 |
| Na zona rural | 28 471 | 12 811 | 25 761 | 11 612 | 15 366 | 7 366 | 10 395 | 4 246 | 40 048 | 10 856 |
| 2a. Série | | | | | | | | | | |
| Escola de 1 professor | 5 719 | 1 729 | 5 157 | 1 559 | 3 972 | 1 145 | 1 185 | 414 | 6 040 | 1 276 |
| Escola de 2 e mais professores | 14 676 | 3 272 | 13 352 | 2 887 | 10 906 | 2 254 | 2 446 | 633 | 16 212 | 2 701 |
| Total | 20 395 | 5 001 | 18 509 | 4 446 | 14 878 | 3 399 | 3 631 | 1 047 | 22 252 | 3 977 |
| Na zona rural | 8 176 | 2 559 | 7 340 | 2 320 | 5 532 | 1 678 | 1 808 | 642 | 9 017 | 1 974 |
| 3a. Série | | | | | | | | | | |
| Escola de 1 professor | 3 288 | 918 | 2 961 | 784 | 2 299 | 599 | 662 | 185 | 3 657 | 1 404 |
| Escola de 2 e mais professores | 12 513 | 2 817 | 11 433 | 2 436 | 9 639 | 1 959 | 1 794 | 477 | 14 075 | 1 926 |
| Total | 15 801 | 3 735 | 14 394 | 3 220 | 11 938 | 2 558 | 2 456 | 662 | 17 732 | 3 330 |
| Na zona rural | 5 239 | 1 487 | 4 650 | 1 283 | 3 676 | 971 | 1 074 | 312 | 5 838 | 1 838 |
| 4a. Série | | | | | | | | | | |
| Escola de 1 professor | 711 | 98 | 657 | 90 | 528 | 64 | 129 | 26 | 810 | 103 |
| Escola de 2 e mais professores | 10 347 | 1 863 | 9 459 | 1 646 | 8 163 | 1 361 | 1 296 | 285 | 11 908 | 1 259 |
| Total | 11 058 | 1 961 | 10 116 | 1 736 | 8 691 | 1 425 | 1 425 | 311 | 12 718 | 1 362 |
| Na zona rural | 1 578 | 292 | 1 397 | 252 | 1 083 | 177 | 314 | 75 | 1 920 | 281 |
| 5a. Série | | | | | | | | | | |
| Escola de 1 professor | 75 | 5 | 71 | 5 | 66 | 5 | 5 | - | 126 | 2 |
| Escola de 2 e mais professores | 6 586 | 1 012 | 6 005 | 894 | 5 378 | 750 | 627 | 144 | 6 334 | 572 |
| Total | 6 661 | 1 017 | 6 076 | 899 | 5 444 | 755 | 632 | 144 | 6 460 | 574 |
| Na zona rural | 339 | 34 | 319 | 28 | 261 | 18 | 58 | 10 | 321 | 26 |
| 6a. Série | | | | | | | | | | |
| Escola de 1 professor | - | - | - | - | - | - | - | - | - | - |
| Escola de 2 e mais professores | 18 | - | 18 | - | 18 | - | - | - | - | - |
| Total | 18 | - | 18 | - | 18 | - | - | - | - | - |
| Na zona rural | - | - | - | - | - | - | - | - | - | - |
| Total | | | | | | | | | | |
| Escola de 1 professor | 33 596 | 13 226 | 30 519 | 11 942 | 20 012 | 7 752 | 10 507 | 4 190 | 35 755 | 11 428 |
| Escola de 2 e mais professores | 70 161 | 18 409 | 63 614 | 16 248 | 49 879 | 12 289 | 13 735 | 3 959 | 74 323 | 14 658 |
| Total | 103 757 | 31 635 | 94 133 | 28 190 | 69 891 | 20 041 | 24 242 | 8 149 | 110 078 | 26 086 |
| Na zona rural | 43 803 | 17 183 | 39 567 | 15 495 | 25 918 | 10 210 | 13 649 | 5 285 | 47 144 | 14 975 |
| PARAÍBA | | | | | | | | | | |
| Federal | | | | | | | | | | |
| 1a. Série | | | | | | | | | | |
| Escola de 1 professor | 76 | 18 | 68 | 18 | 45 | 7 | 23 | 11 | 131 | 18 |
| Escola de 2 e mais professores | 141 | 45 | 123 | 36 | 78 | 16 | 45 | 20 | 176 | 38 |
| Total | 217 | 63 | 191 | 54 | 123 | 23 | 68 | 31 | 307 | 56 |
| Na zona rural | 65 | 19 | 55 | 18 | 33 | 4 | 22 | 14 | 88 | 21 |
| 2a. Série | | | | | | | | | | |
| Escola de 1 professor | 69 | - | 67 | - | 52 | - | 15 | - | 18 | 6 |
| Escola de 2 e mais professores | 43 | 10 | 38 | 10 | 36 | 9 | 2 | 1 | 75 | 2 |
| Total | 112 | 10 | 105 | 10 | 88 | 9 | 17 | 1 | 93 | 8 |
| Na zona rural | 47 | 10 | 45 | 10 | 35 | 9 | 10 | 1 | 38 | 7 |
| 3a. Série | | | | | | | | | | |
| Escola de 1 professor | 13 | - | 11 | - | 10 | - | 1 | - | 25 | - |
| Escola de 2 e mais professores | 63 | 1 | 56 | - | 46 | - | 10 | - | 71 | 6 |
| Total | 76 | 1 | 67 | - | 56 | - | 11 | - | 96 | 6 |
| Na zona rural | 27 | 1 | 23 | - | 22 | - | 1 | - | 34 | 3 |
| 4a. Série | | | | | | | | | | |
| Escola de 1 professor | 14 | - | 14 | - | 14 | - | - | - | 2 | - |
| Escola de 2 e mais professores | 47 | 3 | 33 | 1 | 28 | 1 | 5 | - | 48 | 12 |
| Total | 61 | 3 | 47 | 1 | 42 | 1 | 5 | - | 50 | 12 |
| Na zona rural | 22 | 2 | 14 | - | 14 | - | - | - | 2 | - |
| 5a. Série | | | | | | | | | | |
| Escola de 1 professor | 4 | - | 4 | - | 4 | - | - | - | - | - |
| Escola de 2 e mais professores | 12 | 1 | 11 | 1 | 8 | 1 | 3 | - | - | - |
| Total | 16 | 1 | 15 | 1 | 12 | 1 | 3 | - | - | - |
| Na zona rural | 4 | - | 4 | - | 4 | - | - | - | - | - |

# 4.0 — ALUNADO

## 4.01 — MOVIMENTO ESCOLAR, SEGUNDO AS MATRÍCULAS, APROVAÇÕES E REPROVAÇÕES DOS ALUNOS NOVOS E REPETENTES, POR UNIDADE DA FEDERAÇÃO, DEPENDÊNCIA ADMINISTRATIVA, SÉRIE, TIPO DE ESCOLA E LOCALIZAÇÃO

### b) Do Sexo Feminino

| UNIDADES DA FEDERAÇÃO, DEPENDÊNCIA ADMINISTRATIVA, SÉRIE, TIPO DE ESCOLA E LOCALIZAÇÃO | MOVIMENTO ESCOLAR | | | | | | | | | |
|---|---|---|---|---|---|---|---|---|---|---|
| | Matrícula total em 1971 | | Matrícula no fim do ano em 30-11-71 | | Aprovações do ano letivo de 1971 | | Reprovações do ano letivo de 1971 | | Matrícula no início do ano até 30-04-72 | |
| | Novos | Repetentes | Novos | Repetentes | Novos | Repetentes | Novos | Repetentes | Novos | Repetentes |
| PARAÍBA (Continuação) | | | | | | | | | | |
| Total | | | | | | | | | | |
| Escola de 1 professor | 176 | 18 | 164 | 18 | 125 | 7 | 39 | 11 | 176 | 24 |
| Escola de 2 e mais professores | 306 | 60 | 261 | 48 | 196 | 27 | 65 | 21 | 370 | 58 |
| Total | 482 | 78 | 425 | 66 | 321 | 34 | 104 | 32 | 546 | 82 |
| Na zona rural | 165 | 32 | 141 | 28 | 108 | 13 | 33 | 15 | 162 | 31 |
| Estadual | | | | | | | | | | |
| 1a. Série | | | | | | | | | | |
| Escola de 1 professor | 5 290 | 1 168 | 4 744 | 1 054 | 3 713 | 855 | 1 031 | 199 | 4 881 | 944 |
| Escola de 2 e mais professores | 16 401 | 3 128 | 14 548 | 2 701 | 10 996 | 1 985 | 3 552 | 716 | 13 149 | 3 144 |
| Total | 21 691 | 4 296 | 19 292 | 3 755 | 14 709 | 2 840 | 4 583 | 915 | 18 030 | 4 088 |
| Na zona rural | 8 054 | 1 686 | 7 174 | 1 518 | 5 383 | 1 195 | 1 791 | 323 | 6 790 | 1 616 |
| 2a. Série | | | | | | | | | | |
| Escola de 1 professor | 1 974 | 229 | 1 814 | 205 | 1 576 | 166 | 238 | 39 | 1 992 | 288 |
| Escola de 2 e mais professores | 7 370 | 998 | 6 601 | 868 | 5 570 | 722 | 1 031 | 146 | 7 484 | 948 |
| Total | 9 344 | 1 227 | 8 415 | 1 073 | 7 146 | 888 | 1 269 | 185 | 9 476 | 1 236 |
| Na zona rural | 2 946 | 365 | 2 683 | 323 | 2 296 | 251 | 387 | 72 | 2 945 | 411 |
| 3a. Série | | | | | | | | | | |
| Escola de 1 professor | 1 470 | 208 | 1 348 | 183 | 1 181 | 158 | 167 | 25 | 1 384 | 179 |
| Escola de 2 e mais professores | 6 657 | 943 | 6 072 | 819 | 5 104 | 671 | 968 | 148 | 6 639 | 779 |
| Total | 8 127 | 1 151 | 7 420 | 1 002 | 6 285 | 829 | 1 135 | 173 | 8 023 | 958 |
| Na zona rural | 2 236 | 338 | 2 059 | 294 | 1 778 | 243 | 281 | 51 | 2 213 | 303 |
| 4a. Série | | | | | | | | | | |
| Escola de 1 professor | 892 | 114 | 801 | 99 | 701 | 84 | 100 | 15 | 794 | 144 |
| Escola de 2 e mais professores | 5 491 | 741 | 4 957 | 616 | 4 289 | 521 | 668 | 95 | 5 686 | 596 |
| Total | 6 383 | 855 | 5 758 | 715 | 4 990 | 605 | 768 | 110 | 6 480 | 740 |
| Na zona rural | 1 430 | 193 | 1 279 | 171 | 1 123 | 145 | 156 | 26 | 1 334 | 251 |
| 5a. Série | | | | | | | | | | |
| Escola de 1 professor | 9 | 2 | 9 | 2 | 9 | 2 | - | - | 1 | - |
| Escola de 2 e mais professores | 176 | 19 | 133 | 11 | 103 | 11 | 30 | - | 15 | - |
| Total | 185 | 21 | 142 | 13 | 112 | 13 | 30 | - | 16 | - |
| Na zona rural | 42 | 6 | 42 | 6 | 31 | 6 | 11 | - | 1 | - |
| 6a. Série | | | | | | | | | | |
| Escola de 1 professor | - | - | - | - | - | - | - | - | - | - |
| Escola de 2 e mais professores | 32 | 2 | 32 | 2 | 23 | 1 | 9 | 1 | - | - |
| Total | 32 | 2 | 32 | 2 | 23 | 1 | 9 | 1 | - | - |
| Na zona rural | - | - | - | - | - | - | - | - | - | - |
| Total | | | | | | | | | | |
| Escola de 1 professor | 9 635 | 1 721 | 8 716 | 1 543 | 7 180 | 1 265 | 1 536 | 278 | 9 052 | 1 555 |
| Escola de 2 e mais professores | 36 127 | 5 831 | 32 343 | 5 017 | 26 085 | 3 911 | 6 258 | 1 106 | 32 973 | 5 467 |
| Total | 45 762 | 7 552 | 41 059 | 6 560 | 33 265 | 5 176 | 7 794 | 1 384 | 42 025 | 7 022 |
| Na zona rural | 14 708 | 2 588 | 13 237 | 2 312 | 10 611 | 1 840 | 2 626 | 472 | 13 283 | 2 581 |
| Municipal | | | | | | | | | | |
| 1a. Série | | | | | | | | | | |
| Escola de 1 professor | 33 867 | 5 175 | 30 901 | 4 649 | 24 049 | 3 770 | 6 852 | 879 | 38 193 | 5 762 |
| Escola de 2 e mais professores | 21 271 | 3 348 | 19 273 | 3 012 | 15 337 | 2 490 | 3 936 | 522 | 20 363 | 3 688 |
| Total | 55 138 | 8 523 | 50 174 | 7 661 | 39 386 | 6 260 | 10 788 | 1 401 | 58 556 | 9 450 |
| Na zona rural | 41 846 | 6 646 | 38 302 | 5 965 | 30 113 | 4 832 | 8 189 | 1 133 | 44 729 | 7 459 |
| 2a. Série | | | | | | | | | | |
| Escola de 1 professor | 7 090 | 760 | 6 465 | 677 | 5 449 | 552 | 1 016 | 125 | 7 424 | 898 |
| Escola de 2 e mais professores | 6 651 | 687 | 5 969 | 625 | 5 042 | 556 | 927 | 69 | 7 281 | 896 |
| Total | 13 741 | 1 447 | 12 434 | 1 302 | 10 491 | 1 108 | 1 943 | 194 | 14 705 | 1 794 |
| Na zona rural | 9 827 | 1 041 | 9 001 | 946 | 7 641 | 791 | 1 360 | 155 | 10 008 | 1 192 |
| 3a. Série | | | | | | | | | | |
| Escola de 1 professor | 3 293 | 353 | 2 880 | 304 | 2 381 | 261 | 499 | 43 | 3 219 | 408 |
| Escola de 2 e mais professores | 4 510 | 510 | 4 061 | 452 | 3 428 | 408 | 633 | 44 | 4 873 | 517 |
| Total | 7 803 | 863 | 6 941 | 756 | 5 809 | 669 | 1 132 | 87 | 8 092 | 925 |
| Na zona rural | 4 963 | 541 | 4 406 | 464 | 3 704 | 407 | 702 | 57 | 4 683 | 569 |
| 4a. Série | | | | | | | | | | |
| Escola de 1 professor | 1 202 | 132 | 1 047 | 117 | 874 | 106 | 173 | 11 | 1 209 | 143 |
| Escola de 2 e mais professores | 2 918 | 330 | 2 592 | 276 | 2 174 | 246 | 418 | 30 | 3 569 | 366 |
| Total | 4 120 | 462 | 3 639 | 393 | 3 048 | 352 | 591 | 41 | 4 778 | 509 |
| Na zona rural | 1 858 | 203 | 1 656 | 172 | 1 400 | 160 | 256 | 12 | 1 861 | 251 |
| 5a. Série | | | | | | | | | | |
| Escola de 1 professor | 27 | - | 24 | - | 23 | - | 1 | - | 9 | - |
| Escola de 2 e mais professores | 702 | 48 | 618 | 43 | 529 | 36 | 89 | 7 | 342 | 6 |
| Total | 729 | 48 | 642 | 43 | 552 | 36 | 90 | 7 | 351 | 6 |
| Na zona rural | 90 | 6 | 83 | 6 | 74 | 6 | 9 | - | 43 | 1 |

# 4.0 — ALUNADO

## 4.01 — MOVIMENTO ESCOLAR, SEGUNDO AS MATRÍCULAS, APROVAÇÕES E REPROVAÇÕES DOS ALUNOS NOVOS E REPETENTES, POR UNIDADE DA FEDERAÇÃO, DEPENDÊNCIA ADMINISTRATIVA, SÉRIE, TIPO DE ESCOLA E LOCALIZAÇÃO

### b) Do Sexo Feminino

| UNIDADES DA FEDERAÇÃO, DEPENDÊNCIA ADMINISTRATIVA, SÉRIE, TIPO DE ESCOLA E LOCALIZAÇÃO | MOVIMENTO ESCOLAR | | | | | | | | | |
|---|---|---|---|---|---|---|---|---|---|---|
| | Matrícula total em 1971 | | Matrícula no fim do ano em 30-11-71 | | Aprovações do ano letivo de 1971 | | Reprovações do ano letivo de 1971 | | Matrícula no início do ano até 30-04-72 | |
| | Novos | Repetentes | Novos | Repetentes | Novos | Repetentes | Novos | Repetentes | Novos | Repetentes |
| PARAÍBA (Continuação) | | | | | | | | | | |
| Total | | | | | | | | | | |
| Escola de 1 professor | 45 479 | 6 420 | 41 317 | 5 747 | 32 776 | 4 689 | 8 541 | 1 058 | 50 054 | 7 211 |
| Escola de 2 e mais professores | 36 052 | 4 923 | 32 513 | 4 408 | 26 510 | 3 736 | 6 003 | 672 | 36 428 | 5 473 |
| Total | 81 531 | 11 343 | 73 830 | 10 155 | 59 286 | 8 425 | 14 544 | 1 730 | 86 482 | 12 684 |
| Na zona rural | 58 584 | 8 417 | 53 448 | 7 553 | 42 932 | 6 196 | 10 516 | 1 357 | 61 324 | 9 472 |
| Particular | | | | | | | | | | |
| 1a. Série | | | | | | | | | | |
| Escola de 1 professor | 1 933 | 96 | 1 844 | 91 | 1 391 | 82 | 453 | 9 | 1 769 | 242 |
| Escola de 2 e mais professores | 5 576 | 594 | 5 157 | 560 | 4 377 | 521 | 780 | 39 | 5 150 | 501 |
| Total | 7 509 | 690 | 7 001 | 651 | 5 768 | 603 | 1 233 | 48 | 6 919 | 743 |
| Na zona rural | 1 639 | 94 | 1 564 | 85 | 1 193 | 73 | 371 | 12 | 1 550 | 253 |
| 2a. Série | | | | | | | | | | |
| Escola de 1 professor | 290 | 17 | 275 | 17 | 240 | 16 | 35 | 1 | 289 | 22 |
| Escola de 2 e mais professores | 2 496 | 214 | 2 374 | 202 | 2 188 | 186 | 186 | 16 | 2 747 | 157 |
| Total | 2 786 | 231 | 2 649 | 219 | 2 428 | 202 | 221 | 17 | 3 036 | 179 |
| Na zona rural | 210 | 14 | 196 | 14 | 165 | 8 | 31 | 6 | 230 | 25 |
| 3a. Série | | | | | | | | | | |
| Escola de 1 professor | 147 | 22 | 137 | 20 | 125 | 18 | 12 | 2 | 137 | 8 |
| Escola de 2 e mais professores | 2 537 | 202 | 2 434 | 183 | 2 234 | 172 | 200 | 11 | 2 615 | 152 |
| Total | 2 684 | 224 | 2 571 | 203 | 2 359 | 190 | 212 | 13 | 2 752 | 160 |
| Na zona rural | 88 | 6 | 76 | 6 | 72 | 5 | 4 | 1 | 89 | 11 |
| 4a. Série | | | | | | | | | | |
| Escola de 1 professor | 107 | 8 | 100 | 7 | 72 | 7 | 28 | - | 86 | |
| Escola de 2 e mais professores | 2 472 | 175 | 2 340 | 164 | 2 180 | 155 | 160 | 9 | 2 771 | 125 |
| Total | 2 579 | 183 | 2 440 | 171 | 2 252 | 162 | 188 | 9 | 2 857 | 128 |
| Na zona rural | 39 | 6 | 33 | 6 | 27 | 5 | 6 | 1 | 30 | 4 |
| 5a. Série | | | | | | | | | | |
| Escola de 1 professor | 25 | - | 24 | - | 24 | - | - | - | 13 | - |
| Escola de 2 e mais professores | 1 359 | 49 | 1 304 | 47 | 1 180 | 38 | 124 | 9 | 342 | 13 |
| Total | 1 384 | 49 | 1 328 | 47 | 1 204 | 38 | 124 | 9 | 355 | 13 |
| Na zona rural | - | - | - | - | - | - | - | - | 3 | - |
| 6a. Série | | | | | | | | | | |
| Escola de 1 professor | - | - | - | - | - | - | - | - | - | - |
| Escola de 2 e mais professores | 70 | 3 | 70 | 3 | 68 | 3 | 2 | - | 10 | - |
| Total | 70 | 3 | 70 | 3 | 68 | 3 | 2 | - | 10 | - |
| Na zona rural | - | - | - | - | - | - | - | - | - | - |
| Total | | | | | | | | | | |
| Escola de 1 professor | 2 502 | 143 | 2 380 | 135 | 1 852 | 123 | 528 | 12 | 2 294 | 275 |
| Escola de 2 e mais professores | 14 510 | 1 237 | 13 679 | 1 159 | 12 227 | 1 075 | 1 452 | 84 | 13 635 | 948 |
| Total | 17 012 | 1 380 | 16 059 | 1 294 | 14 079 | 1 198 | 1 980 | 96 | 15 929 | 1 223 |
| Na zona rural | 1 976 | 120 | 1 869 | 111 | 1 457 | 91 | 412 | 20 | 1 902 | 293 |
| Totais | | | | | | | | | | |
| 1a. Série | | | | | | | | | | |
| Escola de 1 professor | 41 166 | 6 457 | 37 557 | 5 812 | 29 198 | 4 714 | 8 359 | 1 098 | 44 974 | 6 966 |
| Escola de 2 e mais professores | 43 389 | 7 115 | 39 101 | 6 309 | 30 788 | 5 012 | 8 313 | 1 297 | 38 838 | 7 371 |
| Total | 84 555 | 13 572 | 76 658 | 12 121 | 59 986 | 9 726 | 16 672 | 2 395 | 83 812 | 14 337 |
| Na zona rural | 51 604 | 8 425 | 47 095 | 7 586 | 36 722 | 6 104 | 10 373 | 1 482 | 53 157 | 9 349 |
| 2a. Série | | | | | | | | | | |
| Escola de 1 professor | 9 423 | 1 006 | 8 621 | 899 | 7 317 | 734 | 1 304 | 165 | 9 723 | 1 214 |
| Escola de 2 e mais professores | 16 560 | 1 909 | 14 982 | 1 705 | 12 836 | 1 473 | 2 146 | 232 | 17 587 | 2 003 |
| Total | 25 983 | 2 915 | 23 603 | 2 604 | 20 153 | 2 207 | 3 450 | 397 | 27 310 | 3 217 |
| Na zona rural | 13 030 | 1 430 | 11 925 | 1 293 | 10 137 | 1 059 | 1 788 | 234 | 13 221 | 1 635 |
| 3a. Série | | | | | | | | | | |
| Escola de 1 professor | 4 923 | 583 | 4 376 | 507 | 3 697 | 437 | 679 | 70 | 4 765 | 595 |
| Escola de 2 e mais professores | 13 767 | 1 656 | 12 623 | 1 454 | 10 812 | 1 251 | 1 811 | 203 | 14 198 | 1 454 |
| Total | 18 690 | 2 239 | 16 999 | 1 961 | 14 509 | 1 688 | 2 490 | 273 | 18 963 | 2 049 |
| Na zona rural | 7 314 | 886 | 6 584 | 764 | 5 576 | 655 | 988 | 109 | 7 019 | 886 |
| 4a. Série | | | | | | | | | | |
| Escola de 1 professor | 2 215 | 254 | 1 962 | 223 | 1 661 | 197 | 301 | 26 | 2 091 | 290 |
| Escola de 2 e mais professores | 10 928 | 1 249 | 9 922 | 1 057 | 8 671 | 923 | 1 251 | 134 | 12 074 | 1 099 |
| Total | 13 143 | 1 503 | 11 884 | 1 280 | 10 332 | 1 120 | 1 552 | 160 | 14 165 | 1 389 |
| Na zona rural | 3 349 | 404 | 2 982 | 349 | 2 564 | 310 | 418 | 39 | 3 227 | 506 |
| 5a. Série | | | | | | | | | | |
| Escola de 1 professor | 65 | 2 | 61 | 2 | 60 | 2 | 1 | - | 23 | - |
| Escola de 2 e mais professores | 2 249 | 117 | 2 066 | 102 | 1 820 | 86 | 246 | 16 | 699 | 19 |
| Total | 2 314 | 119 | 2 127 | 104 | 1 880 | 88 | 247 | 16 | 722 | 19 |
| Na zona rural | 136 | 12 | 129 | 12 | 109 | 12 | 20 | - | 47 | 1 |

# 4.0 — ALUNADO

## 4.01 — MOVIMENTO ESCOLAR, SEGUNDO AS MATRÍCULAS, APROVAÇÕES E REPROVAÇÕES DOS ALUNOS NOVOS E REPETENTES, POR UNIDADE DA FEDERAÇÃO, DEPENDÊNCIA ADMINISTRATIVA, SÉRIE, TIPO DE ESCOLA E LOCALIZAÇÃO

### b) Do Sexo Feminino

| UNIDADES DA FEDERAÇÃO, DEPENDÊNCIA ADMINISTRATIVA, SÉRIE, TIPO DE ESCOLA E LOCALIZAÇÃO | MOVIMENTO ESCOLAR | | | | | | | | | |
|---|---|---|---|---|---|---|---|---|---|---|
| | Matrícula total em 1971 | | Matrícula no fim do ano em 30-11-71 | | Aprovações do ano letivo de 1971 | | Reprovações do ano letivo de 1971 | | Matrícula no início do ano até 30-04-72 | |
| | Novos | Repetentes | Novos | Repetentes | Novos | Repetentes | Novos | Repetentes | Novos | Repetentes |
| PARAÍBA (Continuação) | | | | | | | | | | |
| 6a. Série | | | | | | | | | | |
| Escola de 1 professor | - | - | - | - | - | - | - | - | - | - |
| Escola de 2 e mais professores | 102 | 5 | 102 | 5 | 91 | 4 | 11 | 1 | 10 | - |
| Total | 102 | 5 | 102 | 5 | 91 | 4 | 11 | 1 | 10 | - |
| Na zona rural | - | - | - | - | - | - | - | - | - | - |
| Total | | | | | | | | | | |
| Escola de 1 professor | 57 792 | 8 302 | 52 577 | 7 443 | 41 933 | 6 084 | 10 644 | 1 359 | 61 576 | 9 065 |
| Escola de 2 e mais professores | 86 995 | 12 051 | 78 796 | 10 632 | 65 018 | 8 749 | 13 778 | 1 883 | 83 406 | 11 946 |
| Total | 144 787 | 20 353 | 131 373 | 18 075 | 106 951 | 14 833 | 24 422 | 3 242 | 144 982 | 21 011 |
| Na zona rural | 75 433 | 11 157 | 68 695 | 10 004 | 55 108 | 8 140 | 13 587 | 1 864 | 76 671 | 12 377 |
| PERNAMBUCO | | | | | | | | | | |
| Federal | | | | | | | | | | |
| 1a. Série | | | | | | | | | | |
| Escola de 1 professor | 275 | 53 | 252 | 52 | 239 | 49 | 13 | 3 | 276 | 14 |
| Escola de 2 e mais professores | 552 | 34 | 524 | 34 | 489 | 11 | 35 | 23 | 491 | 41 |
| Total | 827 | 87 | 776 | 86 | 728 | 60 | 48 | 26 | 767 | 55 |
| Na zona rural | 456 | 36 | 431 | 35 | 392 | 34 | 39 | 1 | 333 | 10 |
| 2a. Série | | | | | | | | | | |
| Escola de 1 professor | 60 | 10 | 54 | 9 | 54 | 9 | - | - | 95 | - |
| Escola de 2 e mais professores | 214 | 33 | 205 | 31 | 200 | 24 | 5 | 7 | 337 | 26 |
| Total | 274 | 43 | 259 | 40 | 254 | 33 | 5 | 7 | 432 | 26 |
| Na zona rural | 98 | 28 | 90 | 25 | 90 | 25 | - | - | 240 | - |
| 3a. Série | | | | | | | | | | |
| Escola de 1 professor | 51 | 5 | 48 | 2 | 47 | 1 | 1 | 1 | 41 | 1 |
| Escola de 2 e mais professores | 229 | 21 | 225 | 20 | 219 | 19 | 6 | 1 | 212 | 2 |
| Total | 280 | 26 | 273 | 22 | 266 | 20 | 7 | 2 | 253 | 3 |
| Na zona rural | 91 | 25 | 89 | 21 | 87 | 20 | 2 | 1 | 99 | 1 |
| 4a. Série | | | | | | | | | | |
| Escola de 1 professor | 10 | - | 9 | - | 9 | - | - | - | 17 | - |
| Escola de 2 e mais professores | 167 | 3 | 151 | 3 | 145 | 1 | 6 | 2 | 178 | - |
| Total | 177 | 3 | 160 | 3 | 154 | 1 | 6 | 2 | 195 | - |
| Na zona rural | 40 | - | 36 | - | 36 | - | - | - | 69 | - |
| 5a. Série | | | | | | | | | | |
| Escola de 1 professor | - | - | - | - | - | - | - | - | - | - |
| Escola de 2 e mais professores | 20 | - | 20 | - | 20 | - | - | - | 20 | - |
| Total | 20 | - | 20 | - | 20 | - | - | - | 20 | - |
| Na zona rural | - | - | - | - | - | - | - | - | - | - |
| Total | | | | | | | | | | |
| Escola de 1 professor | 396 | 68 | 363 | 63 | 349 | 59 | 14 | 4 | 429 | 15 |
| Escola de 2 e mais professores | 1 182 | 91 | 1 125 | 88 | 1 073 | 55 | 52 | 33 | 1 238 | 69 |
| Total | 1 578 | 159 | 1 488 | 151 | 1 422 | 114 | 66 | 37 | 1 667 | 84 |
| Na zona rural | 685 | 89 | 646 | 81 | 605 | 79 | 41 | 2 | 741 | 11 |
| Estadual | | | | | | | | | | |
| 1a. Série | | | | | | | | | | |
| Escola de 1 professor | 5 541 | 149 | 4 925 | 156 | 4 868 | 154 | 57 | 2 | 4 650 | 116 |
| Escola de 2 e mais professores | 44 416 | 397 | 39 197 | 360 | 38 953 | 356 | 244 | 4 | 39 551 | 397 |
| Total | 49 957 | 546 | 44 122 | 516 | 43 821 | 510 | 301 | 6 | 44 201 | 513 |
| Na zona rural | 12 300 | 236 | 11 003 | 241 | 10 846 | 238 | 157 | 3 | 10 170 | 197 |
| 2a. Série | | | | | | | | | | |
| Escola de 1 professor | 3 672 | 183 | 3 207 | 162 | 3 170 | 160 | 37 | 2 | 3 246 | 157 |
| Escola de 2 e mais professores | 42 972 | 773 | 38 624 | 683 | 38 412 | 676 | 212 | 7 | 38 754 | 719 |
| Total | 46 644 | 956 | 41 831 | 845 | 41 582 | 836 | 249 | 9 | 42 000 | 876 |
| Na zona rural | 9 291 | 373 | 8 278 | 330 | 8 161 | 327 | 117 | 3 | 8 237 | 309 |
| 3a. Série | | | | | | | | | | |
| Escola de 1 professor | 2 825 | 144 | 2 487 | 134 | 2 461 | 128 | 26 | 6 | 2 388 | 155 |
| Escola de 2 e mais professores | 45 918 | 1 180 | 41 393 | 982 | 41 209 | 972 | 184 | 10 | 36 917 | 1 360 |
| Total | 48 743 | 1 324 | 43 880 | 1 116 | 43 670 | 1 100 | 210 | 16 | 39 305 | 1 515 |
| Na zona rural | 8 155 | 331 | 7 370 | 293 | 7 314 | 289 | 56 | 4 | 7 248 | 897 |
| 4a. Série | | | | | | | | | | |
| Escola de 1 professor | 1 259 | 57 | 1 094 | 55 | 1 047 | 42 | 47 | 13 | 1 766 | 109 |
| Escola de 2 e mais professores | 30 241 | 1 070 | 27 154 | 944 | 25 744 | 884 | 1 410 | 60 | 36 796 | 2 643 |
| Total | 31 500 | 1 127 | 28 248 | 999 | 26 791 | 926 | 1 457 | 73 | 38 562 | 2 752 |
| Na zona rural | 4 522 | 196 | 3 973 | 173 | 3 738 | 150 | 235 | 23 | 5 232 | 834 |
| 5a. Série | | | | | | | | | | |
| Escola de 1 professor | 22 | - | 21 | - | 21 | - | - | - | 83 | - |
| Escola de 2 e mais professores | 7 821 | 197 | 7 057 | 180 | 6 985 | 171 | 72 | 9 | 9 434 | 204 |
| Total | 7 843 | 197 | 7 078 | 180 | 7 006 | 171 | 72 | 9 | 9 517 | 204 |
| Na zona rural | 174 | 13 | 172 | 12 | 169 | 12 | 3 | - | 272 | 11 |

# 4.0 — ALUNADO

## 4.01 — MOVIMENTO ESCOLAR, SEGUNDO AS MATRÍCULAS, APROVAÇÕES E REPROVAÇÕES DOS ALUNOS NOVOS E REPETENTES, POR UNIDADE DA FEDERAÇÃO, DEPENDÊNCIA ADMINISTRATIVA, SÉRIE, TIPO DE ESCOLA E LOCALIZAÇÃO

### b) Do Sexo Feminino

| UNIDADES DA FEDERAÇÃO, DEPENDÊNCIA ADMINISTRATIVA, SÉRIE, TIPO DE ESCOLA E LOCALIZAÇÃO | MOVIMENTO ESCOLAR | | | | | | | | | |
|---|---|---|---|---|---|---|---|---|---|---|
| | Matrícula total em 1971 | | Matrícula no fim do ano em 30-11-71 | | Aprovações do ano letivo de 1971 | | Reprovações do ano letivo de 1971 | | Matrícula no início do ano até 30-04-72 | |
| | Novos | Repetentes | Novos | Repetentes | Novos | Repetentes | Novos | Repetentes | Novos | Repetentes |
| PERNAMBUCO | | | | | | | | | | |
| 6a. Série | | | | | | | | | | |
| Escola de 1 professor | - | - | - | - | - | - | - | - | - | - |
| Escola de 2 e mais professores | 386 | - | 345 | - | 345 | - | - | - | 274 | - |
| Total | 386 | - | 345 | - | 345 | - | - | - | 274 | - |
| Na zona rural | 6 | - | 5 | - | 5 | - | - | - | 5 | - |
| Total | | | | | | | | | | |
| Escola de 1 professor | 13 319 | 533 | 11 734 | 507 | 11 567 | 484 | 167 | 23 | 12 133 | 537 |
| Escola de 2 e mais professores | 171 754 | 3 617 | 153 770 | 3 149 | 151 648 | 3 059 | 2 122 | 90 | 161 726 | 5 323 |
| Total | 185 073 | 4 150 | 165 504 | 3 656 | 163 215 | 3 543 | 2 289 | 113 | 173 859 | 5 860 |
| Na zona rural | 34 448 | 1 149 | 30 801 | 1 049 | 30 233 | 1 016 | 568 | 33 | 31 164 | 2 248 |
| Municipal | | | | | | | | | | |
| 1a. Série | | | | | | | | | | |
| Escola de 1 professor | 51 382 | 14 509 | 48 594 | 13 461 | 37 934 | 7 562 | 10 660 | 5 899 | 50 969 | 17 408 |
| Escola de 2 e mais professores | 28 437 | 3 323 | 26 302 | 2 889 | 23 118 | 2 330 | 3 184 | 559 | 26 873 | 4 848 |
| Total | 79 819 | 17 832 | 74 896 | 16 350 | 61 052 | 9 892 | 13 844 | 6 458 | 77 842 | 22 256 |
| Na zona rural | 54 026 | 14 667 | 51 068 | 13 542 | 40 063 | 7 685 | 10 985 | 5 857 | 53 204 | 18 001 |
| 2a. Série | | | | | | | | | | |
| Escola de 1 professor | 9 856 | 1 088 | 9 133 | 968 | 8 304 | 772 | 829 | 196 | 11 537 | 1 640 |
| Escola de 2 e mais professores | 12 507 | 1 074 | 11 613 | 904 | 10 616 | 778 | 997 | 126 | 13 402 | 1 899 |
| Total | 22 363 | 2 162 | 20 746 | 1 872 | 18 920 | 1 550 | 1 826 | 322 | 24 939 | 3 539 |
| Na zona rural | 11 754 | 1 270 | 10 923 | 1 128 | 9 974 | 920 | 949 | 208 | 13 330 | 1 798 |
| 3a. Série | | | | | | | | | | |
| Escola de 1 professor | 5 340 | 370 | 4 982 | 370 | 4 599 | 305 | 383 | 65 | 5 487 | 675 |
| Escola de 2 e mais professores | 9 100 | 636 | 8 473 | 540 | 7 666 | 485 | 807 | 55 | 9 737 | 1 256 |
| Total | 14 440 | 1 006 | 13 455 | 910 | 12 265 | 790 | 1 190 | 120 | 15 224 | 1 931 |
| Na zona rural | 6 472 | 514 | 6 074 | 499 | 5 567 | 418 | 507 | 81 | 6 908 | 770 |
| 4a. Série | | | | | | | | | | |
| Escola de 1 professor | 2 139 | 140 | 1 971 | 137 | 1 843 | 122 | 128 | 15 | 2 587 | 328 |
| Escola de 2 e mais professores | 6 112 | 479 | 5 464 | 386 | 5 006 | 354 | 458 | 32 | 7 618 | 667 |
| Total | 8 251 | 619 | 7 435 | 523 | 6 849 | 476 | 586 | 47 | 10 205 | 995 |
| Na zona rural | 2 734 | 180 | 2 509 | 176 | 2 360 | 159 | 149 | 17 | 3 325 | 384 |
| 5a. Série | | | | | | | | | | |
| Escola de 1 professor | 164 | 4 | 144 | 4 | 122 | 2 | 22 | 2 | 194 | 19 |
| Escola de 2 e mais professores | 3 403 | 284 | 3 062 | 223 | 2 828 | 203 | 234 | 20 | 3 480 | 242 |
| Total | 3 567 | 288 | 3 206 | 227 | 2 950 | 205 | 256 | 22 | 3 674 | 261 |
| Na zona rural | 157 | 15 | 143 | 10 | 133 | 7 | 10 | 3 | 235 | 22 |
| 6a. Série | | | | | | | | | | |
| Escola de 1 professor | - | - | - | 1 | - | - | - | 1 | - | - |
| Escola de 2 e mais professores | - | - | - | - | - | - | - | - | 20 | 5 |
| Total | - | - | - | 1 | - | - | - | 1 | 20 | 5 |
| Na zona rural | - | - | - | 1 | - | - | - | 1 | 6 | - |
| Total | | | | | | | | | | |
| Escola de 1 professor | 68 881 | 16 111 | 64 824 | 14 941 | 52 802 | 8 763 | 12 022 | 6 178 | 70 774 | 20 070 |
| Escola de 2 e mais professores | 59 559 | 5 796 | 54 914 | 4 942 | 49 234 | 4 150 | 5 680 | 792 | 61 130 | 8 917 |
| Total | 128 440 | 21 907 | 119 738 | 19 883 | 102 036 | 12 913 | 17 702 | 6 970 | 131 904 | 28 987 |
| Na zona rural | 75 143 | 16 646 | 70 717 | 15 356 | 58 117 | 9 189 | 12 600 | 6 167 | 77 008 | 20 975 |
| Particular | | | | | | | | | | |
| 1a. Série | | | | | | | | | | |
| Escola de 1 professor | 7 563 | 1 607 | 6 904 | 1 469 | 5 829 | 916 | 1 075 | 553 | 7 151 | 2 415 |
| Escola de 2 e mais professores | 7 340 | 427 | 6 715 | 376 | 6 338 | 318 | 377 | 58 | 7 102 | 542 |
| Total | 14 903 | 2 034 | 13 619 | 1 845 | 12 167 | 1 234 | 1 452 | 611 | 14 253 | 2 957 |
| Na zona rural | 4 931 | 1 213 | 4 444 | 1 123 | 3 659 | 632 | 785 | 491 | 4 939 | 1 295 |
| 2a. Série | | | | | | | | | | |
| Escola de 1 professor | 2 109 | 192 | 1 852 | 261 | 1 649 | 235 | 203 | 26 | 1 832 | 523 |
| Escola de 2 e mais professores | 4 744 | 177 | 4 441 | 158 | 4 233 | 145 | 208 | 13 | 4 388 | 231 |
| Total | 6 853 | 369 | 6 293 | 419 | 5 882 | 380 | 411 | 39 | 6 220 | 754 |
| Na zona rural | 1 513 | 128 | 1 344 | 105 | 1 174 | 87 | 170 | 18 | 1 377 | 175 |
| 3a. Série | | | | | | | | | | |
| Escola de 1 professor | 1 137 | 80 | 1 014 | 69 | 929 | 54 | 85 | 15 | 986 | 116 |
| Escola de 2 e mais professores | 4 388 | 178 | 4 166 | 149 | 4 001 | 138 | 165 | 11 | 4 344 | 175 |
| Total | 5 525 | 258 | 5 180 | 218 | 4 930 | 192 | 250 | 26 | 5 330 | 291 |
| Na zona rural | 986 | 93 | 895 | 70 | 814 | 55 | 81 | 15 | 888 | 107 |
| 4a. Série | | | | | | | | | | |
| Escola de 1 professor | 551 | 80 | 491 | 63 | 447 | 58 | 44 | 5 | 533 | 44 |
| Escola de 2 e mais professores | 4 078 | 129 | 3 798 | 117 | 3 655 | 111 | 143 | 6 | 4 253 | 227 |
| Total | 4 629 | 209 | 4 289 | 180 | 4 102 | 169 | 187 | 11 | 4 786 | 271 |
| Na zona rural | 497 | 44 | 424 | 32 | 395 | 28 | 29 | 4 | 525 | 53 |

# 4.0 — ALUNADO

## 4.01 — MOVIMENTO ESCOLAR, SEGUNDO AS MATRÍCULAS, APROVAÇÕES E REPROVAÇÕES DOS ALUNOS NOVOS E REPETENTES, POR UNIDADE DA FEDERAÇÃO, DEPENDÊNCIA ADMINISTRATIVA, SÉRIE, TIPO DE ESCOLA E LOCALIZAÇÃO

### b) Do Sexo Feminino

| UNIDADES DA FEDERAÇÃO, DEPENDÊNCIA ADMINISTRATIVA, SÉRIE, TIPO DE ESCOLA E LOCALIZAÇÃO | MOVIMENTO ESCOLAR | | | | | | | | | |
|---|---|---|---|---|---|---|---|---|---|---|
| | Matrícula total em 1971 | | Matrícula no fim do ano em 30-11-71 | | Aprovações do ano letivo de 1971 | | Reprovações do ano letivo de 1971 | | Matrícula no início do ano até 30-04-72 | |
| | Novos | Repetentes | Novos | Repetentes | Novos | Repetentes | Novos | Repetentes | Novos | Repetentes |
| PERNAMBUCO (Continuação) | | | | | | | | | | |
| 5a. Série | | | | | | | | | | |
| Escola de 1 professor | 266 | 25 | 254 | 21 | 230 | 18 | 24 | 3 | 137 | 14 |
| Escola de 2 e mais professores | 2 405 | 74 | 2 278 | 69 | 2 141 | 63 | 137 | 6 | 1 336 | 67 |
| Total | 2 671 | 99 | 2 532 | 90 | 2 371 | 81 | 161 | 9 | 1 473 | 81 |
| Na zona rural | 122 | 9 | 112 | 9 | 102 | 8 | 10 | 1 | 79 | 6 |
| 6a. Série | | | | | | | | | | |
| Escola de 1 professor | - | - | - | - | - | - | - | - | - | - |
| Escola de 2 e mais professores | 70 | 5 | 65 | 3 | 65 | 3 | - | - | 192 | 2 |
| Total | 70 | 5 | 65 | 3 | 65 | 3 | - | - | 192 | 2 |
| Na zona rural | - | - | - | - | - | - | - | - | - | - |
| Total | | | | | | | | | | |
| Escola de 1 professor | 11 626 | 1 984 | 10 515 | 1 883 | 9 084 | 1 281 | 1 431 | 602 | 10 639 | 3 112 |
| Escola de 2 e mais professores | 23 025 | 990 | 21 463 | 872 | 20 433 | 778 | 1 030 | 94 | 21 615 | 1 244 |
| Total | 34 651 | 2 974 | 31 978 | 2 755 | 29 517 | 2 059 | 2 461 | 696 | 32 254 | 4 356 |
| Na zona rural | 8 049 | 1 487 | 7 219 | 1 339 | 6 144 | 810 | 1 075 | 529 | 7 808 | 1 636 |
| Totais | | | | | | | | | | |
| 1a. Série | | | | | | | | | | |
| Escola de 1 professor | 64 761 | 16 318 | 60 675 | 15 138 | 48 870 | 8 681 | 11 805 | 6 457 | 63 046 | 19 953 |
| Escola de 2 e mais professores | 80 745 | 4 181 | 72 738 | 3 659 | 68 898 | 3 015 | 3 840 | 644 | 74 017 | 5 828 |
| Total | 145 506 | 20 499 | 133 413 | 18 797 | 117 768 | 11 696 | 15 645 | 7 101 | 137 063 | 25 781 |
| Na zona rural | 71 713 | 16 152 | 66 946 | 14 941 | 54 980 | 8 589 | 11 966 | 6 352 | 68 646 | 19 503 |
| 2a. Série | | | | | | | | | | |
| Escola de 1 professor | 15 697 | 1 473 | 14 246 | 1 400 | 13 177 | 1 176 | 1 069 | 224 | 16 710 | 2 320 |
| Escola de 2 e mais professores | 60 437 | 2 057 | 54 883 | 1 776 | 53 461 | 1 623 | 1 422 | 153 | 56 881 | 2 875 |
| Total | 76 134 | 3 530 | 69 129 | 3 176 | 66 638 | 2 799 | 2 491 | 377 | 73 591 | 5 195 |
| Na zona rural | 22 656 | 1 799 | 20 635 | 1 588 | 19 399 | 1 359 | 1 236 | 229 | 23 184 | 2 282 |
| 3a. Série | | | | | | | | | | |
| Escola de 1 professor | 9 353 | 599 | 8 531 | 575 | 8 036 | 488 | 495 | 87 | 8 902 | 947 |
| Escola de 2 e mais professores | 59 635 | 2 015 | 54 257 | 1 691 | 53 095 | 1 614 | 1 162 | 77 | 51 210 | 2 793 |
| Total | 68 988 | 2 614 | 62 788 | 2 266 | 61 131 | 2 102 | 1 657 | 164 | 60 112 | 3 740 |
| Na zona rural | 15 704 | 963 | 14 428 | 883 | 13 782 | 782 | 646 | 101 | 15 143 | 1 775 |
| 4a. Série | | | | | | | | | | |
| Escola de 1 professor | 3 959 | 277 | 3 565 | 255 | 3 346 | 222 | 219 | 33 | 4 903 | 481 |
| Escola de 2 e mais professores | 40 598 | 1 681 | 36 567 | 1 450 | 34 550 | 1 350 | 2 017 | 100 | 38 845 | 3 537 |
| Total | 44 557 | 1 958 | 40 132 | 1 705 | 37 896 | 1 572 | 2 236 | 133 | 53 748 | 4 018 |
| Na zona rural | 7 793 | 420 | 6 942 | 381 | 6 529 | 337 | 413 | 44 | 9 151 | 1 271 |
| 5a. Série | | | | | | | | | | |
| Escola de 1 professor | 452 | 29 | 419 | 25 | 373 | 20 | 46 | 5 | 414 | 33 |
| Escola de 2 e mais professores | 13 649 | 555 | 12 417 | 472 | 11 974 | 437 | 443 | 35 | 14 270 | 513 |
| Total | 14 101 | 584 | 12 836 | 497 | 12 347 | 457 | 489 | 40 | 14 684 | 546 |
| Na zona rural | 453 | 37 | 427 | 31 | 404 | 27 | 23 | 4 | 586 | 39 |
| 6a. Série | | | | | | | | | | |
| Escola de 1 professor | - | - | - | 1 | - | - | - | 1 | - | - |
| Escola de 2 e mais professores | 456 | 5 | 410 | 3 | 410 | 3 | - | - | 486 | 7 |
| Total | 456 | 5 | 410 | 4 | 410 | 3 | - | 1 | 486 | 7 |
| Na zona rural | 6 | - | 5 | 1 | 5 | - | - | 1 | 11 | - |
| Total | | | | | | | | | | |
| Escola de 1 professor | 94 222 | 18 696 | 87 436 | 17 394 | 73 802 | 10 587 | 13 634 | 6 807 | 93 975 | 23 734 |
| Escola de 2 e mais professores | 255 520 | 10 494 | 231 272 | 9 051 | 222 388 | 8 042 | 8 884 | 1 009 | 245 709 | 15 553 |
| Total | 349 742 | 29 190 | 318 708 | 26 445 | 296 190 | 18 629 | 22 518 | 7 816 | 339 684 | 39 287 |
| Na zona rural | 118 325 | 19 371 | 109 383 | 17 825 | 95 099 | 11 094 | 14 284 | 6 731 | 116 721 | 24 870 |
| ALAGOAS | | | | | | | | | | |
| Federal | | | | | | | | | | |
| 1a. Série | | | | | | | | | | |
| Escola de 1 professor | 142 | 54 | 141 | 53 | 116 | 49 | 25 | 4 | 169 | 32 |
| Escola de 2 e mais professores | 51 | 72 | 51 | 72 | 37 | 58 | 14 | 14 | 92 | 17 |
| Total | 193 | 126 | 192 | 125 | 153 | 107 | 39 | 18 | 261 | 49 |
| Na zona rural | 64 | 40 | 64 | 39 | 50 | 31 | 14 | 8 | 97 | - |
| 2a. Série | | | | | | | | | | |
| Escola de 1 professor | 33 | 5 | 31 | 5 | 24 | 2 | 7 | 3 | 79 | 6 |
| Escola de 2 e mais professores | 22 | 2 | 22 | 2 | 17 | 1 | 5 | 1 | 18 | - |
| Total | 55 | 7 | 53 | 7 | 41 | 3 | 12 | 4 | 97 | 6 |
| Na zona rural | 22 | 2 | 22 | 2 | 15 | 1 | 7 | 1 | 28 | 3 |
| 3a. Série | | | | | | | | | | |
| Escola de 1 professor | 2 | 1 | 2 | 1 | 1 | 1 | 1 | - | - | - |
| Escola de 2 e mais professores | 13 | 1 | 13 | 1 | 10 | 1 | 3 | - | 14 | - |
| Total | 15 | 2 | 15 | 2 | 11 | 2 | 4 | - | 14 | - |
| Na zona rural | 14 | 1 | 14 | 1 | 10 | 1 | 4 | - | 14 | - |

# 4.0 — ALUNADO

## 4.01 — MOVIMENTO ESCOLAR, SEGUNDO AS MATRÍCULAS, APROVAÇÕES E REPROVAÇÕES DOS ALUNOS NOVOS E REPETENTES, POR UNIDADE DA FEDERAÇÃO, DEPENDÊNCIA ADMINISTRATIVA, SÉRIE, TIPO DE ESCOLA E LOCALIZAÇÃO

### b) Do Sexo Feminino

| UNIDADES DA FEDERAÇÃO, DEPENDÊNCIA ADMINISTRATIVA, SÉRIE, TIPO DE ESCOLA E LOCALIZAÇÃO | MOVIMENTO ESCOLAR | | | | | | | | | |
|---|---|---|---|---|---|---|---|---|---|---|
| | Matrícula total em 1971 | | Matrícula no fim do ano em 30-11-71 | | Aprovações do ano letivo de 1971 | | Reprovações do ano letivo de 1971 | | Matrícula no início do ano até 30-04-72 | |
| | Novos | Repetentes | Novos | Repetentes | Novos | Repetentes | Novos | Repetentes | Novos | Repetentes |
| ALAGOAS (Continuação) | | | | | | | | | | |
| 4a. Série | | | | | | | | | | |
| Escola de 1 professor | 1 | - | 1 | - | 1 | - | - | - | 1 | 1 |
| Escola de 2 e mais professores | 10 | 1 | 10 | 1 | 9 | 1 | 1 | - | 6 | - |
| Total | 11 | 1 | 11 | 1 | 10 | 1 | 1 | - | 7 | 1 |
| Na zona rural | 11 | 1 | 11 | 1 | 10 | 1 | 1 | - | 7 | 1 |
| Total | | | | | | | | | | |
| Escola de 1 professor | 178 | 60 | 175 | 59 | 142 | 52 | 33 | 7 | 249 | 39 |
| Escola de 2 e mais professores | 96 | 76 | 96 | 76 | 73 | 61 | 23 | 15 | 130 | 17 |
| Total | 274 | 136 | 271 | 135 | 215 | 113 | 56 | 22 | 379 | 56 |
| Na zona rural | 111 | 44 | 111 | 43 | 85 | 34 | 26 | 9 | 146 | 4 |
| Estadual | | | | | | | | | | |
| 1a. Série | | | | | | | | | | |
| Escola de 1 professor | 718 | 277 | 642 | 261 | 518 | 215 | 124 | 46 | 669 | 257 |
| Escola de 2 e mais professores | 8 682 | 3 722 | 7 546 | 3 061 | 6 096 | 2 563 | 1 450 | 498 | 7 469 | 2 851 |
| Total | 9 400 | 3 999 | 8 188 | 3 322 | 6 614 | 2 778 | 1 574 | 544 | 8 138 | 3 108 |
| Na zona rural | 2 020 | 758 | 1 769 | 650 | 1 357 | 531 | 412 | 119 | 1 727 | 696 |
| 2a. Série | | | | | | | | | | |
| Escola de 1 professor | 430 | 90 | 392 | 81 | 337 | 67 | 55 | 14 | 441 | 108 |
| Escola de 2 e mais professores | 7 347 | 1 728 | 6 607 | 1 484 | 5 442 | 1 236 | 1 165 | 248 | 7 305 | 1 519 |
| Total | 7 777 | 1 818 | 6 999 | 1 565 | 5 779 | 1 303 | 1 220 | 262 | 7 746 | 1 627 |
| Na zona rural | 1 189 | 207 | 1 046 | 184 | 813 | 145 | 233 | 39 | 1 234 | 260 |
| 3a. Série | | | | | | | | | | |
| Escola de 1 professor | 316 | 45 | 252 | 41 | 209 | 34 | 43 | 7 | 338 | 79 |
| Escola de 2 e mais professores | 6 981 | 1 374 | 6 208 | 1 168 | 5 186 | 1 007 | 1 022 | 161 | 6 471 | 1 185 |
| Total | 7 297 | 1 419 | 6 460 | 1 209 | 5 395 | 1 041 | 1 065 | 168 | 6 809 | 1 264 |
| Na zona rural | 1 057 | 148 | 877 | 121 | 720 | 102 | 157 | 19 | 963 | 186 |
| 4a. Série | | | | | | | | | | |
| Escola de 1 professor | 161 | 52 | 143 | 44 | 121 | 34 | 22 | 10 | 201 | 31 |
| Escola de 2 e mais professores | 6 530 | 471 | 5 827 | 347 | 5 130 | 296 | 697 | 51 | 6 157 | 814 |
| Total | 6 691 | 523 | 5 970 | 391 | 5 251 | 330 | 719 | 61 | 6 358 | 845 |
| Na zona rural | 702 | 78 | 594 | 65 | 542 | 57 | 52 | 8 | 688 | 81 |
| 5a. Série | | | | | | | | | | |
| Escola de 1 professor | - | - | - | - | - | - | - | - | - | - |
| Escola de 2 e mais professores | 21 | - | 21 | - | 20 | - | 1 | - | 127 | 15 |
| Total | 21 | - | 21 | - | 20 | - | 1 | - | 127 | 15 |
| Na zona rural | - | - | - | - | - | - | - | - | - | - |
| Total | | | | | | | | | | |
| Escola de 1 professor | 1 625 | 464 | 1 429 | 427 | 1 185 | 350 | 244 | 77 | 1 649 | 475 |
| Escola de 2 e mais professores | 29 561 | 7 295 | 26 209 | 6 060 | 21 874 | 5 102 | 4 335 | 958 | 27 529 | 6 384 |
| Total | 31 186 | 7 759 | 27 638 | 6 487 | 23 059 | 5 452 | 4 579 | 1 035 | 29 178 | 6 859 |
| Na zona rural | 4 968 | 1 191 | 4 286 | 1 020 | 3 432 | 835 | 854 | 185 | 4 612 | 1 203 |
| Municipal | | | | | | | | | | |
| 1a. Série | | | | | | | | | | |
| Escola de 1 professor | 15 827 | 7 682 | 14 543 | 6 975 | 10 416 | 4 903 | 4 127 | 2 072 | 15 590 | 6 500 |
| Escola de 2 e mais professores | 9 904 | 3 664 | 9 196 | 3 333 | 6 760 | 2 519 | 2 436 | 814 | 10 053 | 3 740 |
| Total | 25 731 | 11 346 | 23 739 | 10 308 | 17 176 | 7 422 | 6 563 | 2 886 | 25 643 | 10 240 |
| Na zona rural | 18 592 | 9 169 | 17 162 | 8 379 | 12 210 | 5 948 | 4 952 | 2 431 | 18 384 | 8 130 |
| 2a. Série | | | | | | | | | | |
| Escola de 1 professor | 3 822 | 1 287 | 3 488 | 1 162 | 2 816 | 912 | 672 | 250 | 4 176 | 1 027 |
| Escola de 2 e mais professores | 3 156 | 657 | 2 892 | 577 | 2 331 | 462 | 561 | 115 | 3 279 | 629 |
| Total | 6 989 | 1 944 | 6 380 | 1 739 | 5 147 | 1 374 | 1 233 | 365 | 7 455 | 1 656 |
| Na zona rural | 4 820 | 1 486 | 4 432 | 1 333 | 3 559 | 1 066 | 873 | 267 | 5 153 | 1 280 |
| 3a. Série | | | | | | | | | | |
| Escola de 1 professor | 1 801 | 586 | 1 610 | 509 | 1 349 | 445 | 261 | 84 | 2 048 | 442 |
| Escola de 2 e mais professores | 2 118 | 357 | 1 917 | 321 | 1 559 | 262 | 358 | 59 | 2 276 | 376 |
| Total | 3 919 | 943 | 3 527 | 830 | 2 908 | 707 | 619 | 123 | 4 324 | 818 |
| Na zona rural | 2 411 | 732 | 2 175 | 649 | 1 811 | 569 | 364 | 80 | 2 674 | 596 |
| 4a. Série | | | | | | | | | | |
| Escola de 1 professor | 398 | 69 | 343 | 60 | 297 | 51 | 46 | 9 | 489 | 83 |
| Escola de 2 e mais professores | 1 338 | 154 | 1 203 | 124 | 1 064 | 112 | 139 | 12 | 1 686 | 225 |
| Total | 1 736 | 223 | 1 546 | 184 | 1 361 | 163 | 185 | 21 | 2 175 | 288 |
| Na zona rural | 520 | 96 | 463 | 85 | 397 | 76 | 66 | 9 | 783 | 140 |
| 5a. Série | | | | | | | | | | |
| Escola de 1 professor | - | - | - | - | - | - | - | - | - | - |
| Escola de 2 e mais professores | 221 | 12 | 199 | 12 | 167 | 11 | 32 | 1 | 268 | 17 |
| Total | 221 | 12 | 199 | 12 | 167 | 11 | 32 | 1 | 268 | 17 |
| Na zona rural | 9 | - | 9 | - | - | - | 9 | - | 5 | 9 |

# 4.0 — ALUNADO

## 4.01 — MOVIMENTO ESCOLAR, SEGUNDO AS MATRÍCULAS, APROVAÇÕES E REPROVAÇÕES DOS ALUNOS NOVOS E REPETENTES, POR UNIDADE DA FEDERAÇÃO, DEPENDÊNCIA ADMINISTRATIVA, SÉRIE, TIPO DE ESCOLA E LOCALIZAÇÃO

### b) Do Sexo Feminino

| UNIDADES DA FEDERAÇÃO, DEPENDÊNCIA ADMINISTRATIVA, SÉRIE, TIPO DE ESCOLA E LOCALIZAÇÃO | MOVIMENTO ESCOLAR | | | | | | | | | |
|---|---|---|---|---|---|---|---|---|---|---|
| | Matrícula total em 1971 | | Matrícula no fim do ano em 30-11-71 | | Aprovações do ano letivo de 1971 | | Reprovações do ano letivo de 1971 | | Matrícula no início do ano até 30-04-72 | |
| | Novos | Repetentes | Novos | Repetentes | Novos | Repetentes | Novos | Repetentes | Novos | Repetentes |
| ALAGOAS (Continuação) | | | | | | | | | | |
| 6a. Série | | | | | | | | | | |
| Escola de 1 professor | - | - | - | - | - | - | - | - | 15 | 10 |
| Escola de 2 e mais professores | - | - | - | - | - | - | - | - | - | - |
| Total | - | - | - | - | - | - | - | - | 15 | 10 |
| Na zona rural | - | - | - | - | - | - | - | - | 15 | 10 |
| Total | | | | | | | | | | |
| Escola de 1 professor | 21 859 | 9 624 | 19 984 | 8 706 | 14 878 | 6 311 | 5 106 | 2 395 | 22 318 | 8 042 |
| Escola de 2 e mais professores | 16 737 | 4 844 | 15 407 | 4 367 | 11 881 | 3 366 | 3 526 | 1 001 | 17 562 | 4 987 |
| Total | 38 596 | 14 468 | 35 391 | 13 073 | 26 759 | 9 677 | 8 632 | 3 396 | 39 880 | 13 029 |
| Na zona rural | 26 352 | 11 483 | 24 241 | 10 446 | 17 977 | 7 659 | 6 264 | 2 787 | 27 014 | 10 165 |
| Particular | | | | | | | | | | |
| 1a. Série | | | | | | | | | | |
| Escola de 1 professor | 1 513 | 328 | 1 383 | 282 | 1 137 | 226 | 246 | 56 | 1 639 | 355 |
| Escola de 2 e mais professores | 4 564 | 859 | 4 129 | 748 | 3 476 | 645 | 653 | 103 | 4 398 | 784 |
| Total | 6 077 | 1 187 | 5 512 | 1 030 | 4 613 | 871 | 899 | 159 | 6 037 | 1 139 |
| Na zona rural | 2 521 | 745 | 2 265 | 640 | 1 800 | 563 | 465 | 77 | 2 549 | 712 |
| 2a. Série | | | | | | | | | | |
| Escola de 1 professor | 266 | 56 | 248 | 49 | 225 | 38 | 23 | 11 | 303 | 80 |
| Escola de 2 e mais professores | 1 839 | 222 | 1 694 | 184 | 1 528 | 159 | 166 | 25 | 1 970 | 190 |
| Total | 2 105 | 278 | 1 942 | 233 | 1 753 | 197 | 189 | 36 | 2 273 | 270 |
| Na zona rural | 597 | 152 | 517 | 122 | 434 | 103 | 83 | 19 | 689 | 162 |
| 3a. Série | | | | | | | | | | |
| Escola de 1 professor | 157 | 33 | 145 | 32 | 121 | 18 | 24 | 14 | 120 | 31 |
| Escola de 2 e mais professores | 1 721 | 179 | 1 616 | 148 | 1 472 | 122 | 144 | 26 | 1 595 | 460 |
| Total | 1 878 | 212 | 1 761 | 180 | 1 593 | 140 | 168 | 40 | 1 715 | 491 |
| Na zona rural | 417 | 102 | 372 | 88 | 310 | 59 | 62 | 29 | 367 | 95 |
| 4a. Série | | | | | | | | | | |
| Escola de 1 professor | 61 | 4 | 58 | 4 | 55 | 4 | 3 | - | 57 | 18 |
| Escola de 2 e mais professores | 1 838 | 97 | 1 718 | 84 | 1 575 | 75 | 143 | 9 | 1 760 | 124 |
| Total | 1 899 | 101 | 1 776 | 88 | 1 630 | 79 | 146 | 9 | 1 817 | 142 |
| Na zona rural | 244 | 29 | 210 | 24 | 196 | 22 | 14 | 2 | 207 | 39 |
| 5a. Série | | | | | | | | | | |
| Escola de 1 professor | 16 | - | 16 | - | 13 | - | 3 | - | 8 | 3 |
| Escola de 2 e mais professores | 268 | 15 | 241 | 8 | 228 | 8 | 13 | - | 280 | 4 |
| Total | 284 | 15 | 257 | 8 | 241 | 8 | 16 | - | 288 | 7 |
| Na zona rural | 34 | - | 12 | - | 12 | - | - | - | - | - |
| 6a. Série | | | | | | | | | | |
| Escola de 1 professor | - | - | - | - | - | - | - | - | - | - |
| Escola de 2 e mais professores | 25 | 2 | 22 | 2 | 18 | 2 | 4 | - | 30 | 2 |
| Total | 25 | 2 | 22 | 2 | 18 | 2 | 4 | - | 30 | 2 |
| Na zona rural | - | - | - | - | - | - | - | - | - | - |
| Total | | | | | | | | | | |
| Escola de 1 professor | 2 013 | 421 | 1 850 | 367 | 1 551 | 286 | 299 | 81 | 2 127 | 487 |
| Escola de 2 e mais professores | 10 255 | 1 374 | 9 420 | 1 174 | 8 297 | 1 011 | 1 123 | 163 | 10 033 | 1 564 |
| Total | 12 268 | 1 795 | 11 270 | 1 541 | 9 848 | 1 297 | 1 422 | 244 | 12 160 | 2 051 |
| Na zona rural | 3 813 | 1 028 | 3 376 | 874 | 2 752 | 747 | 624 | 127 | 3 812 | 1 008 |
| Totais | | | | | | | | | | |
| 1a. Série | | | | | | | | | | |
| Escola de 1 professor | 18 200 | 8 341 | 16 709 | 7 571 | 12 187 | 5 393 | 4 522 | 2 178 | 18 067 | 7 144 |
| Escola de 2 e mais professores | 23 201 | 8 317 | 20 922 | 7 214 | 16 369 | 5 785 | 4 553 | 1 429 | 22 012 | 7 392 |
| Total | 41 401 | 16 658 | 37 631 | 14 785 | 28 556 | 11 178 | 9 075 | 3 607 | 40 079 | 14 536 |
| Na zona rural | 23 197 | 10 712 | 21 260 | 9 708 | 15 417 | 7 073 | 5 843 | 2 635 | 22 757 | 9 538 |
| 2a. Série | | | | | | | | | | |
| Escola de 1 professor | 4 562 | 1 438 | 4 159 | 1 297 | 3 402 | 1 019 | 757 | 278 | 4 999 | 1 221 |
| Escola de 2 e mais professores | 12 364 | 2 609 | 11 215 | 2 247 | 9 318 | 1 858 | 1 897 | 389 | 12 572 | 2 338 |
| Total | 16 926 | 4 047 | 15 374 | 3 544 | 12 720 | 2 877 | 2 654 | 667 | 17 571 | 3 559 |
| Na zona rural | 6 628 | 1 847 | 6 017 | 1 641 | 4 821 | 1 315 | 1 196 | 326 | 7 104 | 1 705 |
| 3a. Série | | | | | | | | | | |
| Escola de 1 professor | 2 276 | 665 | 2 009 | 583 | 1 680 | 498 | 329 | 85 | 2 506 | 552 |
| Escola de 2 e mais professores | 10 833 | 1 911 | 9 754 | 1 638 | 8 227 | 1 392 | 1 527 | 246 | 10 356 | 2 021 |
| Total | 13 109 | 2 576 | 11 763 | 2 221 | 9 907 | 1 890 | 1 856 | 331 | 12 862 | 2 573 |
| Na zona rural | 3 899 | 983 | 3 438 | 859 | 2 851 | 731 | 587 | 128 | 4 018 | 877 |
| 4a. Série | | | | | | | | | | |
| Escola de 1 professor | 621 | 125 | 545 | 108 | 474 | 89 | 71 | 19 | 748 | 113 |
| Escola de 2 e mais professores | 9 716 | 723 | 8 758 | 556 | 7 778 | 484 | 980 | 72 | 9 609 | 1 163 |
| Total | 10 337 | 848 | 9 303 | 664 | 8 252 | 573 | 1 051 | 91 | 10 357 | 1 276 |
| Na zona rural | 1 477 | 204 | 1 278 | 175 | 1 145 | 156 | 133 | 19 | 1 685 | 241 |

# 4.0 — ALUNADO

## 4.01 — MOVIMENTO ESCOLAR, SEGUNDO AS MATRÍCULAS, APROVAÇÕES E REPROVAÇÕES DOS ALUNOS NOVOS E REPETENTES, POR UNIDADE DA FEDERAÇÃO, DEPENDÊNCIA ADMINISTRATIVA, SÉRIE, TIPO DE ESCOLA E LOCALIZAÇÃO

### b) Do Sexo Feminino

| UNIDADES DA FEDERAÇÃO, DEPENDÊNCIA ADMINISTRATIVA, SÉRIE, TIPO DE ESCOLA E LOCALIZAÇÃO | MOVIMENTO ESCOLAR | | | | | | | | | |
|---|---|---|---|---|---|---|---|---|---|---|
| | Matrícula total em 1971 | | Matrícula no fim do ano em 30-11-71 | | Aprovações do ano letivo de 1971 | | Reprovações do ano letivo de 1971 | | Matrícula no início do ano até 30-04-72 | |
| | Novos | Repetentes | Novos | Repetentes | Novos | Repetentes | Novos | Repetentes | Novos | Repetentes |
| ALAGOAS (Continuação) | | | | | | | | | | |
| 5a. Série | | | | | | | | | | |
| Escola de 1 professor | 16 | - | 16 | - | 13 | - | 3 | - | 8 | 3 |
| Escola de 2 e mais professores | 510 | 27 | 461 | 20 | 415 | 19 | 46 | 1 | 675 | 36 |
| Total | 526 | 27 | 477 | 20 | 428 | 19 | 49 | 1 | 683 | 39 |
| Na zona rural | 43 | - | 21 | - | 12 | - | 9 | - | 5 | 9 |
| 6a. Série | | | | | | | | | | |
| Escola de 1 professor | - | - | - | - | - | - | - | - | -15 | -10 |
| Escola de 2 e mais professores | 25 | 2 | 22 | 2 | 18 | 2 | 4 | - | 30 | 2 |
| Total | 25 | 2 | 22 | 2 | 18 | 2 | 4 | - | 45 | 12 |
| Na zona rural | - | - | - | - | - | - | - | - | 15 | 10 |
| Total | | | | | | | | | | |
| Escola de 1 professor | 25 675 | 10 589 | 23 438 | 9 559 | 17 756 | 6 999 | 5 682 | 2 560 | 26 343 | 9 043 |
| Escola de 2 e mais professores | 56 649 | 13 589 | 51 132 | 11 677 | 42 125 | 9 540 | 9 007 | 2 137 | 55 254 | 12 952 |
| Total | 82 324 | 24 158 | 74 570 | 21 236 | 59 881 | 16 539 | 14 689 | 4 697 | 81 597 | 21 995 |
| Na zona rural | 35 244 | 13 746 | 32 014 | 12 383 | 24 246 | 9 275 | 7 768 | 3 108 | 35 584 | 12 380 |
| FERNANDO DE NORONHA | | | | | | | | | | |
| Federal | | | | | | | | | | |
| 1a. Série | | | | | | | | | | |
| Escola de 1 professor | - | - | - | - | - | - | - | - | - | - |
| Escola de 2 e mais professores | 28 | 29 | 28 | 29 | 22 | 22 | 6 | 7 | 52 | 13 |
| Total | 28 | 29 | 28 | 29 | 22 | 22 | 6 | 7 | 52 | 13 |
| Na zona rural | - | - | - | - | - | - | - | - | - | - |
| 2a. Série | | | | | | | | | | |
| Escola de 1 professor | - | - | - | - | - | - | - | - | - | - |
| Escola de 2 e mais professores | 12 | 10 | 12 | 10 | 12 | 8 | - | 2 | 28 | 2 |
| Total | 12 | 10 | 12 | 10 | 12 | 8 | - | 2 | 28 | 2 |
| Na zona rural | - | - | - | - | - | - | - | - | - | - |
| 3a. Série | | | | | | | | | | |
| Escola de 1 professor | - | - | - | - | - | - | - | - | - | - |
| Escola de 2 e mais professores | 10 | 13 | 10 | 13 | 7 | 8 | 3 | 5 | 21 | 8 |
| Total | 10 | 13 | 10 | 13 | 7 | 8 | 3 | 5 | 21 | 8 |
| Na zona rural | - | - | - | - | - | - | - | - | - | - |
| 4a. Série | | | | | | | | | | |
| Escola de 1 professor | - | - | - | - | - | - | - | - | - | - |
| Escola de 2 e mais professores | 11 | 7 | 11 | 6 | 4 | 3 | 7 | 3 | 19 | 29 |
| Total | 11 | 7 | 11 | 6 | 4 | 3 | 7 | 3 | 19 | 29 |
| Na zona rural | - | - | - | - | - | - | - | - | - | - |
| 5a. Série | | | | | | | | | | |
| Escola de 1 professor | - | - | - | - | - | - | - | - | - | - |
| Escola de 2 e mais professores | 11 | 7 | 11 | 7 | 5 | 4 | 6 | 3 | - | - |
| Total | 11 | 7 | 11 | 7 | 5 | 4 | 6 | 3 | - | - |
| Na zona rural | - | - | - | - | - | - | - | - | - | - |
| Total | | | | | | | | | | |
| Escola de 1 professor | - | - | - | - | - | - | - | - | - | - |
| Escola de 2 e mais professores | 72 | 66 | 72 | 65 | 50 | 45 | 22 | 20 | 120 | 52 |
| Total | 72 | 66 | 72 | 65 | 50 | 45 | 22 | 20 | 120 | 52 |
| Na zona rural | - | - | - | - | - | - | - | - | - | - |
| Totais | | | | | | | | | | |
| 1a. Série | | | | | | | | | | |
| Escola de 1 professor | - | - | - | - | - | - | - | - | - | - |
| Escola de 2 e mais professores | 28 | 29 | 28 | 29 | 22 | 22 | 6 | 7 | 52 | 13 |
| Total | 28 | 29 | 28 | 29 | 22 | 22 | 6 | 7 | 52 | 13 |
| Na zona rural | - | - | - | - | - | - | - | - | - | - |
| 2a. Série | | | | | | | | | | |
| Escola de 1 professor | - | - | - | - | - | - | - | - | - | - |
| Escola de 2 e mais professores | 12 | 10 | 12 | 10 | 12 | 8 | - | 2 | 28 | 2 |
| Total | 12 | 10 | 12 | 10 | 12 | 8 | - | 2 | 28 | 2 |
| Na zona rural | - | - | - | - | - | - | - | - | - | - |
| 3a. Série | | | | | | | | | | |
| Escola de 1 professor | - | - | - | - | - | - | - | - | - | - |
| Escola de 2 e mais professores | 10 | 13 | 10 | 13 | 7 | 8 | 3 | 5 | 21 | 8 |
| Total | 10 | 13 | 10 | 13 | 7 | 8 | 3 | 5 | 21 | 8 |
| Na zona rural | - | - | - | - | - | - | - | - | - | - |
| 4a. Série | | | | | | | | | | |
| Escola de 1 professor | - | - | - | - | - | - | - | - | - | - |
| Escola de 2 e mais professores | 11 | 7 | 11 | 6 | 4 | 3 | 7 | 3 | 19 | 29 |
| Total | 11 | 7 | 11 | 6 | 4 | 3 | 7 | 3 | 19 | 29 |
| Na zona rural | - | - | - | - | - | - | - | - | - | - |

# 4.0 — ALUNADO

## 4.01 — MOVIMENTO ESCOLAR, SEGUNDO AS MATRÍCULAS, APROVAÇÕES E REPROVAÇÕES DOS ALUNOS NOVOS E REPETENTES, POR UNIDADE DA FEDERAÇÃO, DEPENDÊNCIA ADMINISTRATIVA, SÉRIE, TIPO DE ESCOLA E LOCALIZAÇÃO

### b) Do Sexo Feminino

| UNIDADES DA FEDERAÇÃO, DEPENDÊNCIA ADMINISTRATIVA, SÉRIE, TIPO DE ESCOLA E LOCALIZAÇÃO | MOVIMENTO ESCOLAR | | | | | | | | | |
|---|---|---|---|---|---|---|---|---|---|---|
| | Matrícula total em 1971 | | Matrícula no fim do ano em 30-11-71 | | Aprovações do ano letivo de 1971 | | Reprovações do ano letivo de 1971 | | Matrícula no início do ano até 30-04-72 | |
| | Novos | Repetentes | Novos | Repetentes | Novos | Repetentes | Novos | Repetentes | Novos | Repetentes |
| FERNANDO DE NORONHA (Continuação) | | | | | | | | | | |
| 5a. Série | | | | | | | | | | |
| Escola de 1 professor | - | - | - | - | - | - | - | - | - | - |
| Escola de 2 e mais professores | 11 | 7 | 11 | 7 | 5 | 4 | 6 | 3 | - | - |
| Total | 11 | 7 | 11 | 7 | 5 | 4 | 6 | 3 | - | - |
| Na zona rural | - | - | - | - | - | - | - | - | - | - |
| Total | | | | | | | | | | |
| Escola de 1 professor | - | - | - | - | - | - | - | - | - | - |
| Escola de 2 e mais professores | 72 | 66 | 72 | 65 | 50 | 45 | 22 | 20 | 120 | 52 |
| Total | 72 | 66 | 72 | 65 | 50 | 45 | 22 | 20 | 120 | 52 |
| Na zona rural | - | - | - | - | - | - | - | - | - | - |
| SERGIPE | | | | | | | | | | |
| Federal | | | | | | | | | | |
| 1a. Série | | | | | | | | | | |
| Escola de 1 professor | 74 | 44 | 72 | 43 | 29 | 21 | 43 | 22 | 63 | 34 |
| Escola de 2 e mais professores | - | - | - | - | - | - | - | - | - | - |
| Total | 74 | 44 | 72 | 43 | 29 | 21 | 43 | 22 | 63 | 34 |
| Na zona rural | 24 | 10 | 24 | 10 | 14 | 2 | 10 | 8 | 25 | 5 |
| 2a. Série | | | | | | | | | | |
| Escola de 1 professor | 11 | 7 | 11 | 7 | 8 | 6 | 3 | 1 | 11 | 10 |
| Escola de 2 e mais professores | - | - | - | - | - | - | - | - | - | - |
| Total | 11 | 7 | 11 | 7 | 8 | 6 | 3 | 1 | 11 | 10 |
| Na zona rural | 5 | 3 | 5 | 3 | 4 | 2 | 1 | 1 | 10 | 3 |
| 3a. Série | | | | | | | | | | |
| Escola de 1 professor | 3 | 3 | 3 | 3 | 2 | 1 | 1 | 2 | 2 | 1 |
| Escola de 2 e mais professores | - | - | - | - | - | - | - | - | - | - |
| Total | 3 | 3 | 3 | 3 | 2 | 1 | 1 | 2 | 2 | 1 |
| Na zona rural | 1 | 2 | 1 | 2 | 1 | - | - | 2 | 1 | 1 |
| 4a. Série | | | | | | | | | | |
| Escola de 1 professor | - | - | - | - | - | - | - | - | 4 | - |
| Escola de 2 e mais professores | - | - | - | - | - | - | - | - | - | - |
| Total | - | - | - | - | - | - | - | - | 4 | - |
| Na zona rural | - | - | - | - | - | - | - | - | 2 | - |
| Total | | | | | | | | | | |
| Escola de 1 professor | 88 | 54 | 86 | 53 | 39 | 28 | 47 | 25 | 80 | 45 |
| Escola de 2 e mais professores | - | - | - | - | - | - | - | - | - | - |
| Total | 88 | 54 | 86 | 53 | 39 | 28 | 47 | 25 | 80 | 45 |
| Na zona rural | 30 | 15 | 30 | 15 | 19 | 4 | 11 | 11 | 38 | 9 |
| Estadual | | | | | | | | | | |
| 1a. Série | | | | | | | | | | |
| Escola de 1 professor | 2 616 | 3 044 | 2 513 | 2 901 | 1 017 | 1 309 | 1 496 | 1 592 | 2 450 | 2 843 |
| Escola de 2 e mais professores | 6 268 | 5 031 | 5 661 | 4 555 | 3 294 | 2 768 | 2 367 | 1 787 | 6 571 | 4 606 |
| Total | 8 884 | 8 075 | 8 174 | 7 456 | 4 311 | 4 077 | 3 863 | 3 379 | 9 021 | 7 449 |
| Na zona rural | 3 377 | 3 492 | 3 250 | 3 350 | 1 356 | 1 556 | 1 894 | 1 794 | 3 023 | 3 288 |
| 2a. Série | | | | | | | | | | |
| Escola de 1 professor | 1 171 | 579 | 1 123 | 548 | 741 | 351 | 382 | 197 | 1 232 | 605 |
| Escola de 2 e mais professores | 4 651 | 1 258 | 4 261 | 1 103 | 3 030 | 780 | 1 231 | 323 | 4 463 | 1 429 |
| Total | 5 822 | 1 837 | 5 384 | 1 651 | 3 771 | 1 131 | 1 613 | 520 | 5 695 | 2 034 |
| Na zona rural | 1 521 | 681 | 1 456 | 648 | 970 | 419 | 486 | 229 | 1 629 | 719 |
| 3a. Série | | | | | | | | | | |
| Escola de 1 professor | 692 | 225 | 675 | 216 | 488 | 134 | 187 | 82 | 775 | 277 |
| Escola de 2 e mais professores | 3 821 | 733 | 3 481 | 630 | 2 660 | 451 | 821 | 179 | 3 862 | 865 |
| Total | 4 513 | 958 | 4 156 | 846 | 3 148 | 585 | 1 008 | 261 | 4 637 | 1 142 |
| Na zona rural | 920 | 288 | 887 | 278 | 639 | 179 | 248 | 99 | 1 051 | 339 |
| 4a. Série | | | | | | | | | | |
| Escola de 1 professor | 332 | 92 | 308 | 87 | 199 | 52 | 109 | 35 | 446 | 124 |
| Escola de 2 e mais professores | 3 003 | 484 | 2 821 | 429 | 2 176 | 325 | 645 | 104 | 3 223 | 547 |
| Total | 3 335 | 576 | 3 129 | 516 | 2 375 | 377 | 764 | 139 | 3 669 | 671 |
| Na zona rural | 492 | 110 | 460 | 105 | 318 | 64 | 142 | 41 | 653 | 145 |
| 5a. Série | | | | | | | | | | |
| Escola de 1 professor | - | - | - | - | - | - | - | - | - | - |
| Escola de 2 e mais professores | - | - | - | - | - | - | - | - | 45 | - |
| Total | - | - | - | - | - | - | - | - | 45 | - |
| Na zona rural | - | - | - | - | - | - | - | - | - | - |
| Total | | | | | | | | | | |
| Escola de 1 professor | 4 811 | 3 940 | 4 619 | 3 752 | 2 445 | 1 848 | 2 174 | 1 906 | 4 903 | 3 849 |
| Escola de 2 e mais professores | 17 743 | 7 506 | 16 224 | 6 717 | 11 160 | 4 324 | 5 064 | 2 393 | 18 164 | 7 447 |
| Total | 22 554 | 11 446 | 20 843 | 10 469 | 13 605 | 6 170 | 7 238 | 4 299 | 23 067 | 11 296 |
| Na zona rural | 6 310 | 4 571 | 6 053 | 4 381 | 3 283 | 2 218 | 2 770 | 2 163 | 6 356 | 4 491 |

# 4.0 — ALUNADO

## 4.01 — MOVIMENTO ESCOLAR, SEGUNDO AS MATRÍCULAS, APROVAÇÕES E REPROVAÇÕES DOS ALUNOS NOVOS E REPETENTES, POR UNIDADE DA FEDERAÇÃO, DEPENDÊNCIA ADMINISTRATIVA, SÉRIE, TIPO DE ESCOLA E LOCALIZAÇÃO

### b) Do Sexo Feminino

| UNIDADES DA FEDERAÇÃO, DEPENDÊNCIA ADMINISTRATIVA, SÉRIE, TIPO DE ESCOLA E LOCALIZAÇÃO | MOVIMENTO ESCOLAR | | | | | | | | | |
|---|---|---|---|---|---|---|---|---|---|---|
| | Matrícula total em 1971 | | Matrícula no fim do ano em 30-11-71 | | Aprovações do ano letivo de 1971 | | Reprovações do ano letivo de 1971 | | Matrícula no início do ano até 30-04-72 | |
| | Novos | Repetentes | Novos | Repetentes | Novos | Repetentes | Novos | Repetentes | Novos | Repetentes |
| SERGIPE (Continuação) | | | | | | | | | | |
| Municipal | | | | | | | | | | |
| 1a. Série | | | | | | | | | | |
| Escola de 1 professor | 6 583 | 7 319 | 6 250 | 6 952 | 2 522 | 2 256 | 3 728 | 4 696 | 6 842 | 7 352 |
| Escola de 2 e mais professores | 3 175 | 1 469 | 2 962 | 1 341 | 1 954 | 806 | 1 008 | 535 | 3 408 | 1 376 |
| Total | 9 758 | 8 788 | 9 212 | 8 293 | 4 476 | 3 062 | 4 736 | 5 231 | 10 250 | 8 728 |
| Na zona rural | 6 394 | 7 029 | 6 047 | 6 690 | 2 489 | 2 216 | 3 558 | 4 474 | 6 469 | 7 056 |
| 2a. Série | | | | | | | | | | |
| Escola de 1 professor | 1 496 | 903 | 1 411 | 865 | 866 | 530 | 545 | 335 | 1 631 | 878 |
| Escola de 2 e mais professores | 1 135 | 284 | 1 064 | 267 | 787 | 207 | 287 | 60 | 1 239 | 287 |
| Total | 2 631 | 1 187 | 2 475 | 1 132 | 1 653 | 737 | 822 | 395 | 2 870 | 1 165 |
| Na zona rural | 1 507 | 880 | 1 421 | 841 | 879 | 522 | 542 | 319 | 1 677 | 858 |
| 3a. Série | | | | | | | | | | |
| Escola de 1 professor | 651 | 362 | 624 | 347 | 404 | 215 | 220 | 132 | 786 | 361 |
| Escola de 2 e mais professores | 717 | 119 | 642 | 113 | 532 | 86 | 110 | 27 | 747 | 165 |
| Total | 1 368 | 481 | 1 266 | 460 | 936 | 301 | 330 | 159 | 1 533 | 526 |
| Na zona rural | 636 | 361 | 601 | 346 | 399 | 213 | 202 | 133 | 800 | 370 |
| 4a. Série | | | | | | | | | | |
| Escola de 1 professor | 166 | 76 | 161 | 75 | 102 | 56 | 59 | 19 | 184 | 116 |
| Escola de 2 e mais professores | 507 | 90 | 461 | 89 | 315 | 66 | 146 | 23 | 528 | 85 |
| Total | 673 | 166 | 622 | 164 | 417 | 122 | 205 | 42 | 712 | 201 |
| Na zona rural | 158 | 77 | 144 | 76 | 85 | 55 | 59 | 21 | 177 | 110 |
| Total | | | | | | | | | | |
| Escola de 1 professor | 8 896 | 8 660 | 8 446 | 8 239 | 3 894 | 3 057 | 4 552 | 5 182 | 9 443 | 8 707 |
| Escola de 2 e mais professores | 5 534 | 1 962 | 5 129 | 1 810 | 3 588 | 1 165 | 1 541 | 645 | 5 922 | 1 913 |
| Total | 14 430 | 10 622 | 13 575 | 10 049 | 7 482 | 4 222 | 6 093 | 5 827 | 15 365 | 10 620 |
| Na zona rural | 8 695 | 8 347 | 8 213 | 7 953 | 3 852 | 3 006 | 4 361 | 4 947 | 9 123 | 8 394 |
| Particular | | | | | | | | | | |
| 1a. Série | | | | | | | | | | |
| Escola de 1 professor | 763 | 246 | 740 | 243 | 479 | 161 | 261 | 82 | 785 | 315 |
| Escola de 2 e mais professores | 2 495 | 517 | 2 338 | 452 | 1 951 | 363 | 387 | 89 | 2 189 | 555 |
| Total | 3 258 | 763 | 3 078 | 695 | 2 430 | 524 | 648 | 171 | 2 974 | 870 |
| Na zona rural | 159 | 114 | 159 | 114 | 64 | 76 | 95 | 38 | 184 | 106 |
| 2a. Série | | | | | | | | | | |
| Escola de 1 professor | 256 | 43 | 245 | 43 | 198 | 35 | 47 | 8 | 231 | 39 |
| Escola de 2 e mais professores | 1 328 | 178 | 1 257 | 153 | 1 134 | 131 | 123 | 22 | 1 308 | 166 |
| Total | 1 584 | 221 | 1 502 | 196 | 1 332 | 166 | 170 | 30 | 1 539 | 205 |
| Na zona rural | 35 | 3 | 35 | 3 | 28 | 3 | 7 | - | 46 | 7 |
| 3a. Série | | | | | | | | | | |
| Escola de 1 professor | 156 | 19 | 149 | 18 | 128 | 15 | 21 | 3 | 140 | 19 |
| Escola de 2 e mais professores | 1 103 | 85 | 1 060 | 79 | 966 | 74 | 94 | 5 | 1 159 | 137 |
| Total | 1 259 | 104 | 1 209 | 97 | 1 094 | 89 | 115 | 8 | 1 299 | 156 |
| Na zona rural | 32 | 2 | 31 | 2 | 27 | - | 4 | 2 | 32 | 4 |
| 4a. Série | | | | | | | | | | |
| Escola de 1 professor | 116 | 17 | 116 | 15 | 106 | 14 | 10 | 1 | 87 | 16 |
| Escola de 2 e mais professores | 1 092 | 91 | 1 058 | 86 | 985 | 77 | 73 | 9 | 1 125 | 93 |
| Total | 1 208 | 108 | 1 174 | 101 | 1 091 | 91 | 83 | 10 | 1 212 | 109 |
| Na zona rural | 4 | - | 4 | - | 3 | - | 1 | - | 9 | 2 |
| 5a. Série | | | | | | | | | | |
| Escola de 1 professor | 5 | - | 5 | - | 5 | - | - | - | - | - |
| Escola de 2 e mais professores | 42 | 5 | 39 | 5 | 33 | 3 | 6 | 2 | 13 | 5 |
| Total | 47 | 5 | 44 | 5 | 38 | 3 | 6 | 2 | 13 | 5 |
| Na zona rural | - | - | - | - | - | - | - | - | - | - |
| Total | | | | | | | | | | |
| Escola de 1 professor | 1 296 | 325 | 1 255 | 319 | 916 | 225 | 339 | 94 | 1 243 | 389 |
| Escola de 2 e mais professores | 6 060 | 876 | 5 752 | 775 | 5 069 | 648 | 683 | 127 | 5 794 | 956 |
| Total | 7 356 | 1 201 | 7 007 | 1 094 | 5 985 | 873 | 1 022 | 221 | 7 037 | 1 345 |
| Na zona rural | 230 | 119 | 229 | 119 | 122 | 79 | 107 | 40 | 271 | 119 |
| Totais | | | | | | | | | | |
| 1a. Série | | | | | | | | | | |
| Escola de 1 professor | 10 036 | 10 653 | 9 575 | 10 139 | 4 047 | 3 747 | 5 528 | 6 392 | 10 140 | 10 544 |
| Escola de 2 e mais professores | 11 938 | 7 017 | 10 961 | 6 348 | 7 199 | 3 937 | 3 762 | 2 411 | 12 168 | 6 537 |
| Total | 21 974 | 17 670 | 20 536 | 16 487 | 11 246 | 7 684 | 9 290 | 8 803 | 22 308 | 17 081 |
| Na zona rural | 9 954 | 10 645 | 9 480 | 10 164 | 3 923 | 3 850 | 5 557 | 6 314 | 9 701 | 10 455 |
| 2a. Série | | | | | | | | | | |
| Escola de 1 professor | 2 934 | 1 532 | 2 790 | 1 463 | 1 813 | 922 | 977 | 541 | 3 105 | 1 532 |
| Escola de 2 e mais professores | 7 114 | 1 720 | 6 582 | 1 523 | 4 951 | 1 118 | 1 631 | 405 | 7 010 | 1 882 |
| Total | 10 048 | 3 252 | 9 372 | 2 986 | 6 764 | 2 040 | 2 608 | 946 | 10 115 | 3 414 |
| Na zona rural | 3 068 | 1 567 | 2 917 | 1 495 | 1 881 | 946 | 1 036 | 549 | 3 362 | 1 587 |

# 4.0 — ALUNADO

## 4.01 — MOVIMENTO ESCOLAR, SEGUNDO AS MATRÍCULAS, APROVAÇÕES E REPROVAÇÕES DOS ALUNOS NOVOS E REPETENTES, POR UNIDADE DA FEDERAÇÃO, DEPENDÊNCIA ADMINISTRATIVA, SÉRIE, TIPO DE ESCOLA E LOCALIZAÇÃO

### b) Do Sexo Feminino

| UNIDADES DA FEDERAÇÃO, DEPENDÊNCIA ADMINISTRATIVA, SÉRIE, TIPO DE ESCOLA E LOCALIZAÇÃO | MOVIMENTO ESCOLAR | | | | | | | | | |
|---|---|---|---|---|---|---|---|---|---|---|
| | Matrícula total em 1971 | | Matrícula no fim do ano em 30-11-71 | | Aprovações do ano letivo de 1971 | | Reprovações do ano letivo de 1971 | | Matrícula no início do ano até 30-04-72 | |
| | Novos | Repetentes | Novos | Repetentes | Novos | Repetentes | Novos | Repetentes | Novos | Repetentes |
| **SERGIPE (Continuação)** | | | | | | | | | | |
| **3a. Série** | | | | | | | | | | |
| Escola de 1 professor | 1 502 | 609 | 1 451 | 584 | 1 022 | 365 | 429 | 219 | 1 703 | 658 |
| Escola de 2 e mais professores | 5 641 | 937 | 5 183 | 822 | 4 158 | 611 | 1 025 | 211 | 5 768 | 1 167 |
| Total | 7 143 | 1 546 | 6 634 | 1 406 | 5 180 | 976 | 1 454 | 430 | 7 471 | 1 825 |
| Na zona rural | 1 589 | 653 | 1 520 | 628 | 1 066 | 392 | 454 | 236 | 1 884 | 714 |
| **4a. Série** | | | | | | | | | | |
| Escola de 1 professor | 614 | 185 | 585 | 177 | 407 | 122 | 178 | 55 | 721 | 256 |
| Escola de 2 e mais professores | 4 602 | 665 | 4 340 | 604 | 3 476 | 468 | 864 | 136 | 4 876 | 725 |
| Total | 5 216 | 850 | 4 925 | 781 | 3 883 | 590 | 1 042 | 191 | 5 597 | 981 |
| Na zona rural | 654 | 187 | 608 | 181 | 406 | 119 | 202 | 62 | 841 | 257 |
| **5a. Série** | | | | | | | | | | |
| Escola de 1 professor | 5 | - | 5 | - | 5 | - | - | - | - | - |
| Escola de 2 e mais professores | 42 | 5 | 39 | 5 | 33 | 3 | 6 | 2 | 58 | 5 |
| Total | 47 | 5 | 44 | 5 | 38 | 3 | 6 | 2 | 58 | 5 |
| Na zona rural | - | - | - | - | - | - | - | - | - | - |
| **Total** | | | | | | | | | | |
| Escola de 1 professor | 15 091 | 12 979 | 14 406 | 12 363 | 7 294 | 5 156 | 7 112 | 7 207 | 15 669 | 12 990 |
| Escola de 2 e mais professores | 29 337 | 10 344 | 27 105 | 9 302 | 19 817 | 6 137 | 7 288 | 3 165 | 29 880 | 10 316 |
| Total | 44 428 | 23 323 | 41 511 | 21 665 | 27 111 | 11 293 | 14 400 | 10 372 | 45 549 | 23 306 |
| Na zona rural | 15 265 | 13 052 | 14 525 | 12 468 | 7 276 | 5 307 | 7 249 | 7 161 | 15 788 | 13 013 |
| **BAHIA** | | | | | | | | | | |
| **Federal** | | | | | | | | | | |
| **1a. Série** | | | | | | | | | | |
| Escola de 1 professor | 74 | 2 | 74 | 2 | 68 | 2 | 6 | - | 46 | 3 |
| Escola de 2 e mais professores | 337 | 92 | 292 | 88 | 215 | 40 | 77 | 48 | 373 | 94 |
| Total | 411 | 94 | 366 | 90 | 283 | 42 | 83 | 48 | 419 | 97 |
| Na zona rural | 404 | 94 | 359 | 90 | 276 | 42 | 83 | 48 | 419 | 97 |
| **2a. Série** | | | | | | | | | | |
| Escola de 1 professor | 38 | - | 38 | - | 38 | - | - | - | 23 | - |
| Escola de 2 e mais professores | 171 | 33 | 163 | 33 | 147 | 32 | 16 | 1 | 126 | 9 |
| Total | 209 | 33 | 201 | 33 | 185 | 32 | 16 | 1 | 149 | 9 |
| Na zona rural | 209 | 33 | 201 | 33 | 185 | 32 | 16 | 1 | 137 | 9 |
| **3a. Série** | | | | | | | | | | |
| Escola de 1 professor | 8 | - | 8 | - | 7 | - | 1 | - | 2 | - |
| Escola de 2 e mais professores | 143 | 8 | 135 | 8 | 134 | 8 | 1 | - | 90 | 1 |
| Total | 151 | 8 | 143 | 8 | 141 | 8 | 2 | - | 92 | 1 |
| Na zona rural | 151 | 8 | 143 | 8 | 141 | 8 | 2 | - | 92 | 1 |
| **4a. Série** | | | | | | | | | | |
| Escola de 1 professor | 3 | - | 3 | - | 3 | - | - | - | - | - |
| Escola de 2 e mais professores | 51 | 1 | 51 | 1 | 50 | 1 | 1 | - | 97 | 1 |
| Total | 54 | 1 | 54 | 1 | 53 | 1 | 1 | - | 97 | 1 |
| Na zona rural | 54 | 1 | 54 | 1 | 53 | 1 | 1 | - | 97 | 1 |
| **5a. Série** | | | | | | | | | | |
| Escola de 1 professor | 5 | - | 5 | - | 5 | - | - | - | - | - |
| Escola de 2 e mais professores | 34 | 8 | 33 | 4 | 33 | 4 | - | - | 68 | 1 |
| Total | 39 | 8 | 38 | 4 | 38 | 4 | - | - | 68 | 1 |
| Na zona rural | 39 | 8 | 38 | 4 | 38 | 4 | - | - | 68 | 1 |
| **Total** | | | | | | | | | | |
| Escola de 1 professor | 128 | 2 | 128 | 2 | 121 | 2 | 7 | - | 71 | 3 |
| Escola de 2 e mais professores | 736 | 142 | 674 | 134 | 579 | 85 | 95 | 49 | 754 | 106 |
| Total | 864 | 144 | 802 | 136 | 700 | 87 | 102 | 49 | 825 | 109 |
| Na zona rural | 857 | 144 | 795 | 136 | 693 | 87 | 102 | 49 | 813 | 109 |
| **Estadual** | | | | | | | | | | |
| **1a. Série** | | | | | | | | | | |
| Escola de 1 professor | 6 610 | 1 541 | 6 076 | 1 434 | 4 717 | 1 092 | 1 359 | 342 | 6 250 | 1 309 |
| Escola de 2 e mais professores | 44 068 | 8 937 | 39 944 | 7 872 | 32 361 | 6 095 | 7 583 | 1 777 | 42 170 | 9 637 |
| Total | 50 678 | 10 478 | 46 020 | 9 306 | 37 078 | 7 187 | 8 942 | 2 119 | 48 420 | 10 946 |
| Na zona rural | 4 994 | 1 378 | 4 676 | 1 269 | 3 526 | 885 | 1 150 | 384 | 4 125 | 1 328 |
| **2a. Série** | | | | | | | | | | |
| Escola de 1 professor | 3 152 | 542 | 2 961 | 515 | 2 518 | 429 | 443 | 86 | 2 815 | 355 |
| Escola de 2 e mais professores | 30 463 | 4 819 | 27 594 | 4 229 | 22 809 | 3 400 | 4 785 | 829 | 30 461 | 5 335 |
| Total | 33 615 | 5 361 | 30 555 | 4 744 | 25 327 | 3 829 | 5 228 | 915 | 33 276 | 5 690 |
| Na zona rural | 2 298 | 608 | 2 175 | 562 | 1 774 | 440 | 401 | 122 | 2 401 | 396 |
| **3a. Série** | | | | | | | | | | |
| Escola de 1 professor | 3 011 | 408 | 2 784 | 380 | 2 323 | 336 | 461 | 44 | 2 474 | 329 |
| Escola de 2 e mais professores | 29 379 | 4 358 | 26 790 | 3 847 | 22 511 | 3 103 | 4 279 | 744 | 28 292 | 4 378 |
| Total | 32 390 | 4 766 | 29 574 | 4 227 | 24 834 | 3 439 | 4 740 | 788 | 30 766 | 4 707 |
| Na zona rural | 2 075 | 548 | 2 002 | 512 | 1 682 | 432 | 320 | 80 | 2 215 | 357 |

# 4.0 — ALUNADO

## 4.01 — MOVIMENTO ESCOLAR, SEGUNDO AS MATRÍCULAS, APROVAÇÕES E REPROVAÇÕES DOS ALUNOS NOVOS E REPETENTES, POR UNIDADE DA FEDERAÇÃO, DEPENDÊNCIA ADMINISTRATIVA, SÉRIE, TIPO DE ESCOLA E LOCALIZAÇÃO

### b) Do Sexo Feminino

| UNIDADES DA FEDERAÇÃO, DEPENDÊNCIA ADMINISTRATIVA, SÉRIE, TIPO DE ESCOLA E LOCALIZAÇÃO | MOVIMENTO ESCOLAR | | | | | | | | | |
|---|---|---|---|---|---|---|---|---|---|---|
| | Matrícula total em 1971 | | Matrícula no fim do ano em 30-11-71 | | Aprovações do ano letivo de 1971 | | Reprovações do ano letivo de 1971 | | Matrícula no início do ano até 30-04-72 | |
| | Novos | Repetentes | Novos | Repetentes | Novos | Repetentes | Novos | Repetentes | Novos | Repetentes |
| BAHIA (Continuação) | | | | | | | | | | |
| 4a. Série | | | | | | | | | | |
| Escola de 1 professor | 1 823 | 257 | 1 718 | 244 | 1 492 | 204 | 226 | 40 | 2 170 | 185 |
| Escola de 2 e mais professores | 24 114 | 2 853 | 21 935 | 2 546 | 18 829 | 2 122 | 3 106 | 424 | 24 063 | 3 223 |
| Total | 25 936 | 3 110 | 23 653 | 2 790 | 20 321 | 2 326 | 3 332 | 464 | 26 233 | 3 408 |
| Na zona rural | 1 454 | 248 | 1 373 | 226 | 1 215 | 187 | 158 | 39 | 1 868 | 203 |
| 5a. Série | | | | | | | | | | |
| Escola de 1 professor | 849 | 115 | 796 | 110 | 724 | 96 | 72 | 14 | 1 053 | 89 |
| Escola de 2 e mais professores | 17 844 | 1 774 | 16 557 | 1 564 | 14 851 | 1 382 | 1 706 | 182 | 16 512 | 1 706 |
| Total | 18 693 | 1 889 | 17 353 | 1 674 | 15 575 | 1 478 | 1 778 | 196 | 17 565 | 1 795 |
| Na zona rural | 814 | 132 | 758 | 118 | 702 | 102 | 56 | 16 | 944 | 92 |
| 6a. Série | | | | | | | | | | |
| Escola de 1 professor | 3 | - | 3 | - | 3 | - | - | - | - | - |
| Escola de 2 e mais professores | 612 | 88 | 546 | 78 | 487 | 65 | 59 | 13 | 761 | 46 |
| Total | 615 | 88 | 549 | 78 | 490 | 65 | 59 | 13 | 761 | 46 |
| Na zona rural | - | - | - | - | - | - | - | - | - | - |
| Total | | | | | | | | | | |
| Escola de 1 professor | 15 447 | 2 863 | 14 338 | 2 683 | 11 777 | 2 157 | 2 561 | 526 | 14 762 | 2 267 |
| Escola de 2 e mais professores | 146 480 | 22 829 | 133 366 | 20 136 | 111 848 | 16 167 | 21 518 | 3 969 | 142 259 | 24 325 |
| Total | 161 927 | 25 692 | 147 704 | 22 819 | 123 625 | 18 324 | 24 079 | 4 495 | 157 021 | 26 592 |
| Na zona rural | 11 635 | 2 914 | 10 984 | 2 687 | 8 899 | 2 046 | 2 085 | 641 | 11 553 | 2 376 |
| Municipal | | | | | | | | | | |
| 1a. Série | | | | | | | | | | |
| Escola de 1 professor | 128 784 | 25 745 | 121 379 | 24 217 | 88 228 | 15 992 | 33 151 | 8 225 | 123 360 | 33 688 |
| Escola de 2 e mais professores | 33 824 | 5 103 | 31 014 | 4 793 | 24 928 | 3 560 | 6 086 | 1 233 | 30 692 | 5 864 |
| Total | 162 608 | 30 848 | 152 393 | 29 010 | 113 156 | 19 552 | 39 237 | 9 458 | 154 052 | 39 552 |
| Na zona rural | 121 378 | 24 074 | 114 129 | 22 613 | 82 670 | 14 815 | 31 459 | 7 798 | 117 188 | 32 219 |
| 2a. Série | | | | | | | | | | |
| Escola de 1 professor | 26 180 | 4 274 | 24 711 | 4 004 | 20 185 | 3 055 | 4 526 | 949 | 30 119 | 6 329 |
| Escola de 2 e mais professores | 13 625 | 1 659 | 12 472 | 1 564 | 10 322 | 1 284 | 2 150 | 280 | 13 495 | 2 193 |
| Total | 39 805 | 5 933 | 37 183 | 5 568 | 30 507 | 4 339 | 6 676 | 1 229 | 43 614 | 8 522 |
| Na zona rural | 26 562 | 4 221 | 24 989 | 3 957 | 20 556 | 3 011 | 4 433 | 946 | 30 691 | 6 476 |
| 3a. Série | | | | | | | | | | |
| Escola de 1 professor | 9 658 | 1 233 | 9 027 | 1 148 | 7 617 | 902 | 1 410 | 246 | 10 486 | 1 943 |
| Escola de 2 e mais professores | 8 660 | 1 029 | 7 947 | 964 | 6 671 | 787 | 1 276 | 177 | 8 439 | 1 324 |
| Total | 18 318 | 2 262 | 16 974 | 2 112 | 14 288 | 1 689 | 2 686 | 423 | 18 925 | 3 267 |
| Na zona rural | 9 997 | 1 239 | 9 343 | 1 157 | 7 908 | 909 | 1 435 | 248 | 11 267 | 2 169 |
| 4a. Série | | | | | | | | | | |
| Escola de 1 professor | 2 651 | 274 | 2 501 | 255 | 2 208 | 206 | 293 | 49 | 3 554 | 348 |
| Escola de 2 e mais professores | 5 275 | 539 | 4 845 | 504 | 4 110 | 391 | 735 | 113 | 5 352 | 1 561 |
| Total | 7 926 | 813 | 7 346 | 759 | 6 318 | 597 | 1 028 | 162 | 8 906 | 1 909 |
| Na zona rural | 2 993 | 316 | 2 821 | 293 | 2 480 | 229 | 341 | 64 | 3 926 | 452 |
| 5a. Série | | | | | | | | | | |
| Escola de 1 professor | 686 | 74 | 665 | 67 | 612 | 59 | 53 | 8 | 1 053 | 69 |
| Escola de 2 e mais professores | 2 863 | 245 | 2 687 | 236 | 2 421 | 179 | 266 | 57 | 2 973 | 338 |
| Total | 3 549 | 319 | 3 352 | 303 | 3 033 | 238 | 319 | 65 | 4 026 | 406 |
| Na zona rural | 714 | 63 | 667 | 56 | 634 | 45 | 53 | 11 | 1 006 | 78 |
| 6a. Série | | | | | | | | | | |
| Escola de 1 professor | - | - | - | - | - | - | - | - | 4 | - |
| Escola de 2 e mais professores | - | - | - | - | - | - | - | - | 45 | - |
| Total | - | - | - | - | - | - | - | - | 49 | - |
| Na zona rural | - | - | - | - | - | - | - | - | 3 | - |
| Total | | | | | | | | | | |
| Escola de 1 professor | 167 959 | 31 600 | 158 283 | 29 691 | 118 850 | 20 214 | 39 433 | 9 477 | 168 576 | 42 376 |
| Escola de 2 e mais professores | 64 247 | 8 575 | 58 965 | 8 061 | 48 452 | 6 201 | 10 513 | 1 860 | 60 996 | 11 280 |
| Total | 232 206 | 40 175 | 217 248 | 37 752 | 167 302 | 26 415 | 49 946 | 11 337 | 229 572 | 53 656 |
| Na zona rural | 161 644 | 29 913 | 151 969 | 28 076 | 114 248 | 19 009 | 37 721 | 9 067 | 164 081 | 41 394 |
| Particular | | | | | | | | | | |
| 1a. Série | | | | | | | | | | |
| Escola de 1 professor | 1 910 | 303 | 1 804 | 284 | 1 437 | 216 | 367 | 68 | 1 561 | 245 |
| Escola de 2 e mais professores | 6 622 | 654 | 6 091 | 583 | 5 488 | 432 | 603 | 151 | 6 096 | 629 |
| Total | 8 532 | 957 | 7 895 | 867 | 6 925 | 648 | 970 | 219 | 7 657 | 874 |
| Na zona rural | 1 220 | 113 | 1 111 | 100 | 885 | 69 | 226 | 31 | 1 076 | 141 |
| 2a. Série | | | | | | | | | | |
| Escola de 1 professor | 694 | 91 | 653 | 89 | 562 | 74 | 91 | 15 | 608 | 101 |
| Escola de 2 e mais professores | 4 043 | 277 | 3 824 | 239 | 3 494 | 199 | 330 | 40 | 3 982 | 502 |
| Total | 4 737 | 368 | 4 477 | 328 | 4 056 | 273 | 421 | 55 | 4 590 | 603 |
| Na zona rural | 479 | 38 | 443 | 36 | 365 | 32 | 78 | 4 | 459 | 56 |
| 3a. Série | | | | | | | | | | |
| Escola de 1 professor | 390 | 32 | 363 | 30 | 311 | 30 | 52 | - | 366 | 62 |
| Escola de 2 e mais professores | 3 775 | 190 | 3 591 | 169 | 3 346 | 144 | 245 | 25 | 3 699 | 223 |
| Total | 4 165 | 222 | 3 954 | 199 | 3 657 | 174 | 297 | 25 | 4 065 | 285 |
| Na zona rural | 323 | 24 | 280 | 16 | 249 | 16 | 31 | - | 389 | 23 |

# 4.0 — ALUNADO

## 4.01 — MOVIMENTO ESCOLAR, SEGUNDO AS MATRÍCULAS, APROVAÇÕES E REPROVAÇÕES DOS ALUNOS NOVOS E REPETENTES, POR UNIDADE DA FEDERAÇÃO, DEPENDÊNCIA ADMINISTRATIVA, SÉRIE, TIPO DE ESCOLA E LOCALIZAÇÃO

### b) Do Sexo Feminino

| UNIDADES DA FEDERAÇÃO, DEPENDÊNCIA ADMINISTRATIVA, SÉRIE, TIPO DE ESCOLA E LOCALIZAÇÃO | MOVIMENTO ESCOLAR | | | | | | | | | |
|---|---|---|---|---|---|---|---|---|---|---|
| | Matrícula total em 1971 | | Matrícula no fim do ano em 30-11-71 | | Aprovações do ano letivo de 1971 | | Reprovações do ano letivo de 1971 | | Matrícula no início do ano até 30-04-72 | |
| | Novos | Repetentes | Novos | Repetentes | Novos | Repetentes | Novos | Repetentes | Novos | Repetentes |
| BAHIA (Continuação) | | | | | | | | | | |
| 4a. Série | | | | | | | | | | |
| Escola de 1 professor | 208 | 14 | 186 | 14 | 169 | 14 | 19 | - | 135 | 45 |
| Escola de 2 e mais professores | 3 266 | 181 | 3 041 | 159 | 2 818 | 137 | 223 | 22 | 3 855 | 165 |
| Total | 3 474 | 195 | 3 229 | 173 | 2 987 | 151 | 242 | 22 | 4 050 | 208 |
| Na zona rural | 189 | 5 | 167 | 5 | 155 | 5 | 12 | - | 257 | 18 |
| 5a. Série | | | | | | | | | | |
| Escola de 1 professor | 79 | 16 | 74 | 15 | 74 | 15 | - | - | 53 | 12 |
| Escola de 2 e mais professores | 2 689 | 134 | 2 581 | 116 | 2 494 | 95 | 87 | 21 | 1 929 | 81 |
| Total | 2 768 | 150 | 2 655 | 131 | 2 568 | 110 | 87 | 21 | 1 982 | 93 |
| Na zona rural | 129 | 5 | 123 | 4 | 122 | 4 | 1 | - | 159 | 4 |
| 6a. Série | | | | | | | | | | |
| Escola de 1 professor | - | - | - | - | - | - | - | - | - | - |
| Escola de 2 e mais professores | 68 | - | 68 | - | 62 | - | 6 | - | 205 | 14 |
| Total | 68 | - | 68 | - | 62 | - | 6 | - | 205 | 14 |
| Na zona rural | - | - | - | - | - | - | - | - | 20 | - |
| Total | | | | | | | | | | |
| Escola de 1 professor | 3 211 | 458 | 2 042 | 432 | 2 553 | 348 | 529 | 83 | 2 783 | 463 |
| Escola de 2 e mais professores | 20 413 | 1 436 | 19 156 | 1 266 | 17 702 | 1 007 | 1 494 | 259 | 19 766 | 1 614 |
| Total | 23 744 | 1 892 | 22 278 | 1 698 | 20 255 | 1 356 | 2 023 | 342 | 22 549 | 2 077 |
| Na zona rural | 2 340 | 185 | 2 124 | 161 | 1 776 | 126 | 348 | 35 | 2 360 | 242 |
| Totais | | | | | | | | | | |
| 1a. Série | | | | | | | | | | |
| Escola de 1 professor | 137 378 | 27 591 | 129 333 | 25 937 | 94 450 | 17 302 | 34 883 | 8 635 | 131 217 | 35 245 |
| Escola de 2 e mais professores | 84 851 | 14 786 | 77 341 | 13 336 | 62 992 | 10 127 | 14 349 | 3 209 | 79 331 | 16 224 |
| Total | 222 229 | 42 377 | 206 674 | 39 273 | 157 442 | 27 429 | 49 232 | 11 844 | 210 548 | 51 469 |
| Na zona rural | 127 996 | 25 659 | 120 275 | 24 072 | 87 357 | 15 811 | 32 918 | 8 261 | 122 808 | 33 785 |
| 2a. Série | | | | | | | | | | |
| Escola de 1 professor | 30 064 | 4 907 | 28 383 | 4 608 | 23 303 | 3 558 | 5 060 | 1 050 | 33 565 | 6 785 |
| Escola de 2 e mais professores | 48 302 | 6 788 | 44 053 | 6 065 | 36 772 | 4 915 | 7 281 | 1 150 | 48 064 | 8 039 |
| Total | 78 366 | 11 695 | 72 416 | 10 673 | 60 075 | 8 473 | 12 341 | 2 200 | 81 629 | 14 824 |
| Na zona rural | 29 548 | 4 900 | 27 808 | 4 588 | 22 880 | 3 515 | 4 928 | 1 073 | 33 688 | 6 937 |
| 3a. Série | | | | | | | | | | |
| Escola de 1 professor | 13 067 | 1 673 | 12 182 | 1 558 | 10 258 | 1 268 | 1 924 | 290 | 13 328 | 2 334 |
| Escola de 2 e mais professores | 41 957 | 5 585 | 38 463 | 4 988 | 32 662 | 4 042 | 5 801 | 946 | 40 520 | 5 926 |
| Total | 55 024 | 7 258 | 50 645 | 6 546 | 42 920 | 5 310 | 7 725 | 1 236 | 53 848 | 8 260 |
| Na zona rural | 12 546 | 1 819 | 11 768 | 1 693 | 9 980 | 1 365 | 1 788 | 328 | 13 963 | 2 550 |
| 4a. Série | | | | | | | | | | |
| Escola de 1 professor | 4 684 | 545 | 4 410 | 513 | 3 872 | 424 | 538 | 89 | 5 919 | 576 |
| Escola de 2 e mais professores | 32 706 | 3 574 | 29 872 | 3 210 | 25 807 | 2 651 | 4 065 | 559 | 33 367 | 4 950 |
| Total | 37 390 | 4 119 | 34 282 | 3 723 | 29 679 | 3 075 | 4 603 | 648 | 39 286 | 5 526 |
| Na zona rural | 4 630 | 570 | 4 415 | 525 | 3 903 | 422 | 512 | 103 | 6 148 | 674 |
| 5a. Série | | | | | | | | | | |
| Escola de 1 professor | 1 619 | 205 | 1 540 | 192 | 1 415 | 170 | 125 | 22 | 2 159 | 169 |
| Escola de 2 e mais professores | 23 430 | 2 161 | 21 858 | 1 920 | 19 799 | 1 660 | 2 059 | 260 | 21 482 | 2 126 |
| Total | 25 049 | 2 366 | 23 398 | 2 112 | 21 214 | 1 830 | 2 184 | 282 | 23 641 | 2 295 |
| Na zona rural | 1 696 | 208 | 1 606 | 182 | 1 496 | 155 | 110 | 27 | 2 177 | 175 |
| 6a. Série | | | | | | | | | | |
| Escola de 1 professor | 3 | - | 3 | - | 3 | - | - | - | 4 | - |
| Escola de 2 e mais professores | 680 | 88 | 614 | 78 | 549 | 65 | 65 | 13 | 1 011 | 60 |
| Total | 683 | 88 | 617 | 78 | 552 | 65 | 65 | 13 | 1 015 | 60 |
| Na zona rural | - | - | - | - | - | - | - | - | 23 | - |
| Total | | | | | | | | | | |
| Escola de 1 professor | 186 815 | 34 921 | 175 831 | 32 808 | 133 301 | 22 722 | 42 530 | 10 086 | 186 192 | 45 109 |
| Escola de 2 e mais professores | 231 926 | 32 982 | 212 201 | 29 597 | 178 581 | 23 460 | 33 620 | 6 137 | 223 775 | 37 325 |
| Total | 418 741 | 67 903 | 388 032 | 62 405 | 311 882 | 46 182 | 76 150 | 16 223 | 409 967 | 82 434 |
| Na zona rural | 176 476 | 33 156 | 165 872 | 31 060 | 125 616 | 21 268 | 40 256 | 9 792 | 178 807 | 44 121 |
| MINAS GERAIS | | | | | | | | | | |
| Federal | | | | | | | | | | |
| 1a. Série | | | | | | | | | | |
| Escola de 1 professor | 167 | 99 | 129 | 74 | 54 | 62 | 75 | 12 | 215 | 133 |
| Escola de 2 e mais professores | 652 | 376 | 594 | 313 | 477 | 241 | 117 | 72 | 829 | 286 |
| Total | 819 | 475 | 723 | 387 | 531 | 303 | 192 | 84 | 1 044 | 419 |
| Na zona rural | 393 | 268 | 334 | 220 | 224 | 179 | 110 | 41 | 589 | 251 |

# 4.0 — ALUNADO

## 4.01 — MOVIMENTO ESCOLAR, SEGUNDO AS MATRÍCULAS, APROVAÇÕES E REPROVAÇÕES DOS ALUNOS NOVOS E REPETENTES, POR UNIDADE DA FEDERAÇÃO, DEPENDÊNCIA ADMINISTRATIVA, SÉRIE, TIPO DE ESCOLA E LOCALIZAÇÃO

### b) Do Sexo Feminino

| UNIDADES DA FEDERAÇÃO, DEPENDÊNCIA ADMINISTRATIVA, SÉRIE, TIPO DE ESCOLA E LOCALIZAÇÃO | MOVIMENTO ESCOLAR | | | | | | | | | |
|---|---|---|---|---|---|---|---|---|---|---|
| | Matrícula total em 1971 | | Matrícula no fim do ano em 30-11-71 | | Aprovações do ano letivo de 1971 | | Reprovações do ano letivo de 1971 | | Matrícula no início do ano até 30-04-72 | |
| | Novos | Repetentes | Novos | Repetentes | Novos | Repetentes | Novos | Repetentes | Novos | Repetentes |
| MINAS GERAIS (Continuação) | | | | | | | | | | |
| 2a. Série | | | | | | | | | | |
| Escola de 1 professor | 68 | 18 | 58 | 14 | 36 | 12 | 22 | 2 | 90 | 22 |
| Escola de 2 e mais professores | 550 | 145 | 475 | 107 | 403 | 76 | 72 | 31 | 647 | 98 |
| Total | 618 | 163 | 533 | 121 | 439 | 88 | 94 | 33 | 737 | 120 |
| Na zona rural | 207 | 99 | 162 | 66 | 111 | 54 | 51 | 12 | 399 | 64 |
| 3a. Série | | | | | | | | | | |
| Escola de 1 professor | 68 | 6 | 59 | 6 | 53 | 6 | 6 | - | 68 | 13 |
| Escola de 2 e mais professores | 457 | 110 | 411 | 93 | 357 | 71 | 54 | 22 | 450 | 67 |
| Total | 525 | 116 | 470 | 99 | 410 | 77 | 60 | 22 | 518 | 80 |
| Na zona rural | 152 | 66 | 135 | 56 | 116 | 41 | 19 | 15 | 153 | 30 |
| 4a. Série | | | | | | | | | | |
| Escola de 1 professor | 2 | - | 2 | - | 2 | - | - | - | 4 | - |
| Escola de 2 e mais professores | 503 | 54 | 459 | 44 | 424 | 38 | 35 | 6 | 423 | 31 |
| Total | 505 | 54 | 461 | 44 | 426 | 38 | 35 | 6 | 427 | 31 |
| Na zona rural | 106 | 30 | 102 | 21 | 84 | 17 | 18 | 4 | 80 | 6 |
| Total | | | | | | | | | | |
| Escola de 1 professor | 305 | 123 | 248 | 94 | 145 | 80 | 103 | 14 | 377 | 168 |
| Escola de 2 e mais professores | 2 162 | 685 | 1 939 | 557 | 1 661 | 426 | 278 | 131 | 2 349 | 482 |
| Total | 2 467 | 808 | 2 187 | 651 | 1 806 | 506 | 381 | 145 | 2 726 | 650 |
| Na zona rural | 858 | 463 | 733 | 363 | 535 | 291 | 198 | 72 | 1 221 | 351 |
| Estadual | | | | | | | | | | |
| 1a. Série | | | | | | | | | | |
| Escola de 1 professor | 4 301 | 2 579 | 3 460 | 2 051 | 2 127 | 1 300 | 1 333 | 751 | 3 928 | 2 322 |
| Escola de 2 e mais professores | 161 841 | 107 322 | 136 649 | 88 081 | 94 381 | 59 484 | 42 268 | 28 597 | 147 408 | 96 095 |
| Total | 166 142 | 109 901 | 140 109 | 90 132 | 96 508 | 60 784 | 43 601 | 29 348 | 151 336 | 98 417 |
| Na zona rural | 31 923 | 21 558 | 26 399 | 17 924 | 16 614 | 11 774 | 9 785 | 6 150 | 28 691 | 19 584 |
| 2a. Série | | | | | | | | | | |
| Escola de 1 professor | 1 971 | 901 | 1 621 | 712 | 1 250 | 550 | 371 | 162 | 2 114 | 761 |
| Escola de 2 e mais professores | 119 740 | 40 235 | 103 670 | 32 673 | 86 023 | 25 332 | 17 647 | 7 341 | 112 260 | 33 898 |
| Total | 121 711 | 41 136 | 105 291 | 33 385 | 87 273 | 25 882 | 18 018 | 7 503 | 114 374 | 34 659 |
| Na zona rural | 19 143 | 8 559 | 16 050 | 6 886 | 12 150 | 5 157 | 3 900 | 1 729 | 18 618 | 7 646 |
| 3a. Série | | | | | | | | | | |
| Escola de 1 professor | 1 241 | 462 | 1 023 | 386 | 844 | 310 | 179 | 76 | 1 319 | 454 |
| Escola de 2 e mais professores | 101 276 | 30 747 | 88 558 | 24 866 | 75 655 | 19 779 | 12 903 | 5 087 | 104 834 | 25 058 |
| Total | 102 517 | 31 209 | 89 581 | 25 252 | 76 499 | 20 089 | 13 082 | 5 163 | 106 153 | 25 512 |
| Na zona rural | 14 874 | 5 983 | 12 464 | 4 984 | 10 098 | 3 827 | 2 366 | 1 157 | 15 004 | 5 060 |
| 4a. Série | | | | | | | | | | |
| Escola de 1 professor | 224 | 69 | 169 | 50 | 145 | 43 | 24 | 7 | 246 | 80 |
| Escola de 2 e mais professores | 88 491 | 18 409 | 78 890 | 14 888 | 72 140 | 12 915 | 6 750 | 1 973 | 89 849 | 15 165 |
| Total | 88 715 | 18 478 | 79 059 | 14 938 | 72 285 | 12 958 | 6 774 | 1 980 | 90 095 | 15 245 |
| Na zona rural | 10 474 | 2 887 | 9 096 | 2 363 | 7 945 | 2 031 | 1 151 | 332 | 10 972 | 2 790 |
| 5a. Série | | | | | | | | | | |
| Escola de 1 professor | 20 | 1 | 7 | - | 6 | - | 1 | - | - | - |
| Escola de 2 e mais professores | 1 819 | 133 | 1 397 | 83 | 1 184 | 79 | 213 | 4 | 1 732 | 47 |
| Total | 1 839 | 134 | 1 404 | 83 | 1 190 | 79 | 214 | 4 | 1 732 | 47 |
| Na zona rural | 43 | 10 | 42 | 5 | 41 | 5 | 1 | - | 102 | - |
| 6a. Série | | | | | | | | | | |
| Escola de 1 professor | - | - | - | - | - | - | - | - | - | - |
| Escola de 2 e mais professores | 374 | 12 | 309 | 8 | 274 | 8 | 35 | - | 349 | 11 |
| Total | 374 | 12 | 309 | 8 | 274 | 8 | 35 | - | 349 | 11 |
| Na zona rural | 6 | 1 | 6 | - | 6 | - | - | - | 33 | - |
| Total | | | | | | | | | | |
| Escola de 1 professor | 7 757 | 4 012 | 6 280 | 3 199 | 4 372 | 2 203 | 1 908 | 996 | 7 607 | 3 617 |
| Escola de 2 e mais professores | 473 541 | 196 858 | 409 473 | 160 599 | 329 657 | 117 597 | 79 816 | 43 002 | 456 432 | 170 274 |
| Total | 481 298 | 200 870 | 415 753 | 163 798 | 334 029 | 119 800 | 81 724 | 43 998 | 464 039 | 173 891 |
| Na zona rural | 76 463 | 38 998 | 64 057 | 32 162 | 46 854 | 22 794 | 17 203 | 9 368 | 73 420 | 35 080 |
| Municipal | | | | | | | | | | |
| 1a. Série | | | | | | | | | | |
| Escola de 1 professor | 67 723 | 31 660 | 57 948 | 27 077 | 33 351 | 15 998 | 24 597 | 11 079 | 59 324 | 32 946 |
| Escola de 2 e mais professores | 37 604 | 21 571 | 32 324 | 18 644 | 17 848 | 11 443 | 14 476 | 7 201 | 32 914 | 21 735 |
| Total | 105 327 | 53 231 | 90 272 | 45 721 | 51 199 | 27 441 | 39 073 | 18 280 | 92 238 | 54 681 |
| Na zona rural | 98 399 | 49 200 | 84 365 | 42 294 | 47 773 | 25 331 | 36 592 | 16 693 | 84 707 | 50 183 |
| 2a. Série | | | | | | | | | | |
| Escola de 1 professor | 24 618 | 8 837 | 20 974 | 7 345 | 15 787 | 5 194 | 5 187 | 2 151 | 26 998 | 8 302 |
| Escola de 2 e mais professores | 19 630 | 7 787 | 17 042 | 6 532 | 12 521 | 4 630 | 4 521 | 1 902 | 20 806 | 7 268 |
| Total | 44 248 | 16 624 | 38 016 | 13 877 | 28 308 | 9 824 | 9 708 | 4 053 | 47 804 | 15 570 |
| Na zona rural | 40 316 | 16 155 | 34 564 | 12 658 | 25 539 | 8 935 | 9 025 | 3 723 | 43 466 | 14 239 |

# 4.0 — ALUNADO

## 4.01 — MOVIMENTO ESCOLAR, SEGUNDO AS MATRÍCULAS, APROVAÇÕES E REPROVAÇÕES DOS ALUNOS NOVOS E REPETENTES, POR UNIDADE DA FEDERAÇÃO, DEPENDÊNCIA ADMINISTRATIVA, SÉRIE, TIPO DE ESCOLA E LOCALIZAÇÃO

### b) Do Sexo Feminino

| UNIDADES DA FEDERAÇÃO, DEPENDÊNCIA ADMINISTRATIVA, SÉRIE, TIPO DE ESCOLA E LOCALIZAÇÃO | MOVIMENTO ESCOLAR | | | | | | | | | |
|---|---|---|---|---|---|---|---|---|---|---|
| | Matrícula total em 1971 | | Matrícula no fim do ano em 30-11-71 | | Aprovações do ano letivo de 1971 | | Reprovações do ano letivo de 1971 | | Matrícula no início do ano até 30-04-72 | |
| | Novos | Repetentes | Novos | Repetentes | Novos | Repetentes | Novos | Repetentes | Novos | Repetentes |
| MINAS GERAIS (Continuação) | | | | | | | | | | |
| 3a. Série | | | | | | | | | | |
| Escola de 1 professor | 14 193 | 4 885 | 12 030 | 4 038 | 9 533 | 3 074 | 2 497 | 964 | 14 676 | 4 836 |
| Escola de 2 e mais professores | 13 586 | 4 735 | 11 821 | 3 987 | 9 401 | 3 038 | 2 420 | 949 | 14 630 | 4 299 |
| Total | 27 779 | 9 620 | 23 851 | 8 025 | 18 934 | 6 112 | 4 917 | 1 913 | 29 306 | 9 135 |
| Na zona rural | 24 790 | 8 695 | 21 189 | 7 289 | 16 681 | 5 561 | 4 508 | 1 728 | 25 586 | 8 329 |
| 4a. Série | | | | | | | | | | |
| Escola de 1 professor | 1 440 | 194 | 1 191 | 151 | 1 026 | 131 | 165 | 20 | 1 786 | 292 |
| Escola de 2 e mais professores | 6 440 | 1 372 | 5 585 | 1 142 | 4 957 | 976 | 628 | 166 | 7 667 | 1 401 |
| Total | 7 880 | 1 566 | 6 776 | 1 293 | 5 983 | 1 107 | 793 | 186 | 9 453 | 1 693 |
| Na zona rural | 5 607 | 1 061 | 4 727 | 902 | 4 107 | 764 | 620 | 138 | 6 554 | 1 226 |
| 5a. Série | | | | | | | | | | |
| Escola de 1 professor | 102 | 7 | 88 | 2 | 78 | 2 | 10 | - | 20 | 1 |
| Escola de 2 e mais professores | 180 | 21 | 145 | 20 | 129 | 20 | 16 | - | 113 | 15 |
| Total | 282 | 28 | 233 | 22 | 207 | 22 | 26 | - | 133 | 16 |
| Na zona rural | 90 | 17 | 74 | 16 | 65 | 16 | 9 | - | 65 | 14 |
| 6a. Série | | | | | | | | | | |
| Escola de 1 professor | 2 | - | 2 | - | 2 | - | - | - | - | 2 |
| Escola de 2 e mais professores | 18 | - | 16 | - | 16 | - | - | - | - | - |
| Total | 20 | - | 18 | - | 18 | - | - | - | - | 2 |
| Na zona rural | 6 | - | 6 | - | 6 | - | - | - | - | 2 |
| Total | | | | | | | | | | |
| Escola de 1 professor | 108 078 | 45 583 | 92 233 | 38 613 | 59 777 | 24 399 | 32 456 | 14 214 | 102 804 | 46 379 |
| Escola de 2 e mais professores | 77 458 | 35 486 | 66 933 | 30 325 | 44 872 | 20 107 | 22 061 | 10 218 | 76 130 | 34 718 |
| Total | 185 536 | 81 069 | 159 166 | 68 938 | 104 649 | 44 506 | 54 517 | 24 432 | 178 934 | 81 097 |
| Na zona rural | 169 208 | 74 128 | 144 925 | 63 159 | 94 171 | 40 607 | 50 754 | 22 552 | 160 378 | 73 993 |
| Particular | | | | | | | | | | |
| 1a. Série | | | | | | | | | | |
| Escola de 1 professor | 501 | 169 | 449 | 140 | 284 | 94 | 165 | 46 | 440 | 178 |
| Escola de 2 e mais professores | 5 849 | 1 337 | 5 289 | 1 183 | 4 413 | 906 | 876 | 277 | 5 009 | 1 277 |
| Total | 6 350 | 1 506 | 5 738 | 1 323 | 4 697 | 1 000 | 1 041 | 323 | 5 449 | 1 455 |
| Na zona rural | 1 022 | 530 | 870 | 454 | 453 | 324 | 417 | 130 | 831 | 550 |
| 2a. Série | | | | | | | | | | |
| Escola de 1 professor | 121 | 27 | 114 | 21 | 82 | 7 | 32 | 14 | 148 | 36 |
| Escola de 2 e mais professores | 4 659 | 526 | 4 385 | 462 | 4 021 | 377 | 364 | 85 | 4 324 | 460 |
| Total | 4 780 | 553 | 4 499 | 483 | 4 103 | 384 | 396 | 99 | 4 472 | 496 |
| Na zona rural | 449 | 157 | 387 | 127 | 297 | 96 | 90 | 31 | 494 | 120 |
| 3a. Série | | | | | | | | | | |
| Escola de 1 professor | 61 | 12 | 60 | 12 | 52 | 8 | 8 | 4 | 52 | 10 |
| Escola de 2 e mais professores | 4 307 | 476 | 4 048 | 423 | 3 790 | 365 | 258 | 58 | 4 129 | 343 |
| Total | 4 368 | 488 | 4 108 | 435 | 3 842 | 373 | 266 | 62 | 4 181 | 353 |
| Na zona rural | 306 | 103 | 272 | 88 | 229 | 73 | 43 | 15 | 346 | 62 |
| 4a. Série | | | | | | | | | | |
| Escola de 1 professor | 31 | 4 | 29 | 4 | 15 | 1 | 14 | 3 | 34 | 23 |
| Escola de 2 e mais professores | 4 173 | 332 | 4 007 | 310 | 3 836 | 280 | 171 | 30 | 4 135 | 237 |
| Total | 4 204 | 336 | 4 036 | 314 | 3 851 | 281 | 185 | 33 | 4 169 | 260 |
| Na zona rural | 263 | 57 | 234 | 56 | 209 | 48 | 25 | 8 | 234 | 33 |
| 5a. Série | | | | | | | | | | |
| Escola de 1 professor | 50 | 8 | 50 | 8 | 50 | 8 | - | - | 70 | - |
| Escola de 2 e mais professores | 1 363 | 79 | 1 147 | 76 | 1 086 | 49 | 61 | 27 | 506 | 40 |
| Total | 1 413 | 87 | 1 197 | 84 | 1 136 | 57 | 61 | 27 | 576 | 40 |
| Na zona rural | 44 | - | 44 | - | 43 | - | 1 | - | 15 | - |
| 6a. Série | | | | | | | | | | |
| Escola de 1 professor | - | - | - | - | - | - | - | - | - | - |
| Escola de 2 e mais professores | 32 | 2 | 25 | 2 | 22 | 1 | 3 | 1 | 39 | - |
| Total | 32 | 2 | 25 | 2 | 22 | 1 | 3 | 1 | 39 | - |
| Na zona rural | - | - | - | - | - | - | - | - | - | - |
| Total | | | | | | | | | | |
| Escola de 1 professor | 764 | 220 | 702 | 185 | 483 | 118 | 219 | 67 | 744 | 247 |
| Escola de 2 e mais professores | 20 383 | 2 752 | 18 901 | 2 456 | 17 168 | 1 978 | 1 733 | 478 | 18 142 | 2 357 |
| Total | 21 147 | 2 972 | 19 603 | 2 641 | 17 651 | 2 096 | 1 952 | 545 | 18 886 | 2 604 |
| Na zona rural | 2 084 | 847 | 1 807 | 725 | 1 231 | 541 | 576 | 184 | 1 920 | 765 |
| Totais | | | | | | | | | | |
| 1a. Série | | | | | | | | | | |
| Escola de 1 professor | 72 692 | 34 507 | 61 986 | 29 342 | 35 816 | 17 454 | 26 170 | 11 888 | 63 907 | 35 579 |
| Escola de 2 e mais professores | 205 946 | 130 606 | 174 856 | 108 221 | 117 119 | 72 074 | 57 737 | 36 147 | 186 160 | 119 393 |
| Total | 278 638 | 165 113 | 236 842 | 137 563 | 152 935 | 89 528 | 83 907 | 48 035 | 250 067 | 154 972 |
| Na zona rural | 131 737 | 71 556 | 111 968 | 60 892 | 65 064 | 37 608 | 46 904 | 23 284 | 114 818 | 70 568 |

# 4.0 — ALUNADO

## 4.01 — MOVIMENTO ESCOLAR, SEGUNDO AS MATRÍCULAS, APROVAÇÕES E REPROVAÇÕES DOS ALUNOS NOVOS E REPETENTES, POR UNIDADE DA FEDERAÇÃO, DEPENDÊNCIA ADMINISTRATIVA, SÉRIE, TIPO DE ESCOLA E LOCALIZAÇÃO

### b) Do Sexo Feminino

| UNIDADES DA FEDERAÇÃO, DEPENDÊNCIA ADMINISTRATIVA, SÉRIE, TIPO DE ESCOLA E LOCALIZAÇÃO | MOVIMENTO ESCOLAR | | | | | | | | | |
|---|---|---|---|---|---|---|---|---|---|---|
| | Matrícula total em 1971 | | Matrícula no fim do ano em 30-11-71 | | Aprovações do ano letivo de 1971 | | Reprovações do ano letivo de 1971 | | Matrícula no início do ano até 30-04-72 | |
| | Novos | Repetentes | Novos | Repetentes | Novos | Repetentes | Novos | Repetentes | Novos | Repetentes |
| MINAS GERAIS (Continuação) | | | | | | | | | | |
| 2a. Série | | | | | | | | | | |
| Escola de 1 professor | 26 778 | 9 783 | 22 767 | 8 092 | 17 155 | 5 763 | 5 612 | 2 329 | 29 350 | 9 121 |
| Escola de 2 e mais professores | 144 579 | 48 693 | 125 572 | 39 774 | 102 968 | 30 415 | 22 604 | 9 359 | 138 037 | 41 724 |
| Total | 171 357 | 58 476 | 148 339 | 47 866 | 120 123 | 36 178 | 28 216 | 11 688 | 167 387 | 50 845 |
| Na zona rural | 60 115 | 23 970 | 51 163 | 19 737 | 38 097 | 14 242 | 13 066 | 5 495 | 62 977 | 22 069 |
| 3a. Série | | | | | | | | | | |
| Escola de 1 professor | 15 563 | 5 365 | 13 172 | 4 442 | 10 482 | 3 398 | 2 690 | 1 044 | 16 115 | 5 313 |
| Escola de 2 e mais professores | 119 626 | 36 068 | 104 838 | 29 369 | 89 203 | 23 253 | 15 635 | 6 116 | 124 043 | 29 767 |
| Total | 135 189 | 41 433 | 118 010 | 33 811 | 99 685 | 26 651 | 18 325 | 7 160 | 140 158 | 35 080 |
| Na zona rural | 40 122 | 14 347 | 34 060 | 12 417 | 27 124 | 9 502 | 6 936 | 2 915 | 41 089 | 13 481 |
| 4a. Série | | | | | | | | | | |
| Escola de 1 professor | 1 697 | 267 | 1 391 | 205 | 1 188 | 175 | 203 | 30 | 2 070 | 395 |
| Escola de 2 e mais professores | 99 607 | 20 167 | 88 941 | 16 384 | 81 357 | 14 209 | 7 584 | 2 175 | 102 074 | 16 834 |
| Total | 101 304 | 20 434 | 90 332 | 16 589 | 82 545 | 14 384 | 7 787 | 2 205 | 104 144 | 17 229 |
| Na zona rural | 16 450 | 4 035 | 14 159 | 3 342 | 12 345 | 2 860 | 1 814 | 482 | 17 840 | 4 055 |
| 5a. Série | | | | | | | | | | |
| Escola de 1 professor | 172 | 16 | 145 | 10 | 134 | 10 | 11 | - | 90 | 1 |
| Escola de 2 e mais professores | 3 362 | 233 | 2 689 | 179 | 2 399 | 148 | 290 | 31 | 2 351 | 102 |
| Total | 3 534 | 249 | 2 834 | 189 | 2 533 | 158 | 301 | 31 | 2 441 | 103 |
| Na zona rural | 177 | 27 | 160 | 21 | 149 | 21 | 11 | - | 182 | 14 |
| 6a. Série | | | | | | | | | | |
| Escola de 1 professor | 2 | - | 2 | - | 2 | - | - | - | - | 2 |
| Escola de 2 e mais professores | 424 | 14 | 350 | 10 | 312 | 9 | 38 | 1 | 388 | 11 |
| Total | 426 | 14 | 352 | 10 | 314 | 9 | 38 | 1 | 388 | 13 |
| Na zona rural | 12 | 1 | 12 | - | 12 | - | - | - | 33 | 2 |
| Total | | | | | | | | | | |
| Escola de 1 professor | 116 904 | 49 938 | 99 463 | 42 091 | 64 777 | 26 800 | 34 686 | 15 291 | 111 532 | 50 411 |
| Escola de 2 e mais professores | 573 544 | 235 781 | 497 246 | 193 937 | 393 358 | 140 108 | 103 888 | 53 829 | 553 053 | 207 831 |
| Total | 690 448 | 285 719 | 596 709 | 236 028 | 458 135 | 166 908 | 138 574 | 69 120 | 664 585 | 258 242 |
| Na zona rural | 248 613 | 114 436 | 211 522 | 96 409 | 142 791 | 64 233 | 68 731 | 32 176 | 236 939 | 110 189 |
| ESPÍRITO SANTO | | | | | | | | | | |
| Federal | | | | | | | | | | |
| 1a. Série | | | | | | | | | | |
| Escola de 1 professor | 4 | - | 4 | - | 4 | - | - | - | 4 | - |
| Escola de 2 e mais professores | - | - | - | - | - | - | - | - | - | - |
| Total | 4 | - | 4 | - | 4 | - | - | - | 4 | - |
| Na zona rural | 4 | - | 4 | - | 4 | - | - | - | 4 | - |
| 2a. Série | | | | | | | | | | |
| Escola de 1 professor | 18 | - | 17 | - | 17 | - | - | - | 4 | - |
| Escola de 2 e mais professores | - | - | - | - | - | - | - | - | - | - |
| Total | 18 | - | 17 | - | 17 | - | - | - | 4 | - |
| Na zona rural | 3 | - | 3 | - | 3 | - | - | - | 4 | - |
| Total | | | | | | | | | | |
| Escola de 1 professor | 22 | - | 21 | - | 21 | - | - | - | 8 | - |
| Escola de 2 e mais professores | - | - | - | - | - | - | - | - | - | - |
| Total | 22 | - | 21 | - | 21 | - | - | - | 8 | - |
| Na zona rural | 7 | - | 7 | - | 7 | - | - | - | 8 | - |
| Estadual | | | | | | | | | | |
| 1a. Série | | | | | | | | | | |
| Escola de 1 professor | 24 745 | 8 838 | 21 888 | 7 739 | 11 147 | 4 718 | 10 741 | 3 021 | 17 668 | 10 405 |
| Escola de 2 e mais professores | 19 413 | 7 344 | 16 415 | 6 099 | 10 883 | 4 056 | 5 532 | 2 043 | 17 652 | 7 560 |
| Total | 44 158 | 16 182 | 38 303 | 13 838 | 22 030 | 8 774 | 16 273 | 5 064 | 35 320 | 17 965 |
| Na zona rural | 27 133 | 9 779 | 24 011 | 8 589 | 12 531 | 5 322 | 11 480 | 3 267 | 19 520 | 11 652 |
| 2a. Série | | | | | | | | | | |
| Escola de 1 professor | 11 767 | 1 943 | 10 567 | 1 672 | 8 554 | 1 348 | 2 013 | 324 | 10 919 | 2 125 |
| Escola de 2 e mais professores | 14 073 | 2 906 | 12 276 | 2 260 | 9 958 | 1 732 | 2 318 | 528 | 13 474 | 2 816 |
| Total | 25 840 | 4 849 | 22 843 | 3 932 | 18 512 | 3 080 | 4 331 | 852 | 24 393 | 4 941 |
| Na zona rural | 13 415 | 2 341 | 12 083 | 1 967 | 9 706 | 1 576 | 2 377 | 391 | 12 399 | 2 562 |
| 3a. Série | | | | | | | | | | |
| Escola de 1 professor | 7 917 | 1 166 | 7 073 | 992 | 6 093 | 818 | 980 | 174 | 7 746 | 1 189 |
| Escola de 2 e mais professores | 12 939 | 2 155 | 11 272 | 1 725 | 9 455 | 1 365 | 1 817 | 360 | 11 564 | 2 292 |
| Total | 20 856 | 3 321 | 18 345 | 2 717 | 15 548 | 2 183 | 2 797 | 534 | 19 310 | 3 481 |
| Na zona rural | 9 035 | 1 419 | 8 087 | 1 213 | 6 967 | 1 004 | 1 120 | 209 | 8 927 | 1 445 |

# 4.0 — ALUNADO

## 4.01 — MOVIMENTO ESCOLAR, SEGUNDO AS MATRÍCULAS, APROVAÇÕES E REPROVAÇÕES DOS ALUNOS NOVOS E REPETENTES, POR UNIDADE DA FEDERAÇÃO, DEPENDÊNCIA ADMINISTRATIVA, SÉRIE, TIPO DE ESCOLA E LOCALIZAÇÃO

### b) Do Sexo Feminino

| UNIDADES DA FEDERAÇÃO, DEPENDÊNCIA ADMINISTRATIVA, SÉRIE, TIPO DE ESCOLA E LOCALIZAÇÃO | MOVIMENTO ESCOLAR | | | | | | | | | |
|---|---|---|---|---|---|---|---|---|---|---|
| | Matrícula total em 1971 | | Matrícula no fim do ano em 30-11-71 | | Aprovações do ano letivo de 1971 | | Reprovações do ano letivo de 1971 | | Matrícula no início do ano até 30-04-72 | |
| | Novos | Repetentes | Novos | Repetentes | Novos | Repetentes | Novos | Repetentes | Novos | Repetentes |
| ESPÍRITO SANTO (Continuação) | | | | | | | | | | |
| 4a. Série | | | | | | | | | | |
| Escola de 1 professor | 5 290 | 703 | 4 667 | 591 | 4 251 | 526 | 416 | 65 | 4 995 | 725 |
| Escola de 2 e mais professores | 10 575 | 1 543 | 9 479 | 1 261 | 8 218 | 1 040 | 1 261 | 221 | 10 403 | 1 457 |
| Total | 15 865 | 2 246 | 14 146 | 1 852 | 12 469 | 1 566 | 1 677 | 286 | 15 398 | 2 182 |
| Na zona rural | 6 384 | 897 | 5 681 | 756 | 5 106 | 665 | 575 | 91 | 5 977 | 899 |
| 5a. Série | | | | | | | | | | |
| Escola de 1 professor | 44 | - | 39 | - | 39 | - | - | - | 46 | 1 |
| Escola de 2 e mais professores | 5 068 | 520 | 4 165 | 421 | 3 799 | 399 | 366 | 22 | 3 778 | 235 |
| Total | 5 112 | 520 | 4 204 | 421 | 3 838 | 399 | 366 | 22 | 3 824 | 236 |
| Na zona rural | 397 | 62 | 357 | 55 | 324 | 49 | 33 | 6 | 193 | 14 |
| 6a. Série | | | | | | | | | | |
| Escola de 1 professor | - | - | - | - | - | - | - | - | - | - |
| Escola de 2 e mais professores | 74 | - | 61 | - | 52 | - | 9 | - | - | - |
| Total | 74 | - | 61 | - | 52 | - | 9 | - | - | - |
| Na zona rural | - | - | - | - | - | - | - | - | - | - |
| Total | | | | | | | | | | |
| Escola de 1 professor | 49 763 | 12 650 | 44 234 | 10 994 | 30 084 | 7 410 | 14 150 | 3 584 | 41 374 | 14 445 |
| Escola de 2 e mais professores | 62 142 | 14 468 | 53 668 | 11 766 | 42 365 | 8 592 | 11 303 | 3 174 | 56 871 | 14 360 |
| Total | 111 905 | 27 118 | 97 902 | 22 760 | 72 449 | 16 002 | 25 453 | 6 758 | 98 245 | 28 805 |
| Na zona rural | 56 364 | 14 498 | 50 219 | 12 580 | 34 634 | 8 616 | 15 585 | 3 964 | 47 016 | 16 572 |
| Municipal | | | | | | | | | | |
| 1a. Série | | | | | | | | | | |
| Escola de 1 professor | 2 609 | 920 | 2 362 | 839 | 1 339 | 493 | 1 023 | 346 | 2 196 | 996 |
| Escola de 2 e mais professores | 1 394 | 468 | 1 166 | 386 | 772 | 280 | 394 | 106 | 1 351 | 427 |
| Total | 4 003 | 1 388 | 3 528 | 1 225 | 2 111 | 773 | 1 417 | 452 | 3 547 | 1 423 |
| Na zona rural | 2 252 | 870 | 2 049 | 801 | 1 120 | 459 | 929 | 342 | 1 961 | 931 |
| 2a. Série | | | | | | | | | | |
| Escola de 1 professor | 1 026 | 177 | 951 | 162 | 820 | 114 | 131 | 48 | 1 099 | 235 |
| Escola de 2 e mais professores | 922 | 146 | 788 | 126 | 644 | 91 | 144 | 35 | 866 | 152 |
| Total | 1 948 | 323 | 1 739 | 288 | 1 464 | 205 | 275 | 83 | 1 965 | 387 |
| Na zona rural | 876 | 186 | 816 | 175 | 703 | 121 | 113 | 54 | 930 | 211 |
| 3a. Série | | | | | | | | | | |
| Escola de 1 professor | 609 | 102 | 537 | 94 | 485 | 80 | 52 | 14 | 638 | 91 |
| Escola de 2 e mais professores | 676 | 98 | 566 | 83 | 474 | 64 | 92 | 19 | 604 | 110 |
| Total | 1 285 | 200 | 1 103 | 177 | 959 | 144 | 144 | 33 | 1 242 | 201 |
| Na zona rural | 491 | 109 | 451 | 101 | 416 | 80 | 35 | 21 | 537 | 93 |
| 4a. Série | | | | | | | | | | |
| Escola de 1 professor | 329 | 54 | 308 | 46 | 288 | 37 | 20 | 9 | 339 | 59 |
| Escola de 2 e mais professores | 599 | 85 | 519 | 76 | 461 | 62 | 58 | 14 | 497 | 45 |
| Total | 928 | 139 | 827 | 122 | 749 | 99 | 78 | 23 | 836 | 104 |
| Na zona rural | 323 | 67 | 300 | 59 | 283 | 43 | 17 | 16 | 322 | 64 |
| 5a. Série | | | | | | | | | | |
| Escola de 1 professor | 17 | - | 15 | - | 15 | - | - | - | 2 | - |
| Escola de 2 e mais professores | 182 | 8 | 159 | 4 | 146 | 4 | 13 | - | 73 | 1 |
| Total | 199 | 8 | 174 | 4 | 161 | 4 | 13 | - | 75 | 1 |
| Na zona rural | 14 | - | 14 | - | 14 | - | - | - | 2 | - |
| Total | | | | | | | | | | |
| Escola de 1 professor | 4 590 | 1 253 | 4 173 | 1 141 | 2 947 | 724 | 1 226 | 417 | 4 274 | 1 381 |
| Escola de 2 e mais professores | 3 773 | 805 | 3 198 | 675 | 2 497 | 501 | 701 | 174 | 3 391 | 735 |
| Total | 8 363 | 2 058 | 7 371 | 1 816 | 5 444 | 1 225 | 1 927 | 591 | 7 665 | 2 116 |
| Na zona rural | 3 956 | 1 232 | 3 630 | 1 136 | 2 536 | 703 | 1 094 | 433 | 3 752 | 1 299 |
| Particular | | | | | | | | | | |
| 1a. Série | | | | | | | | | | |
| Escola de 1 professor | 112 | 43 | 100 | 43 | 62 | 24 | 38 | 19 | 114 | 64 |
| Escola de 2 e mais professores | 1 555 | 214 | 1 481 | 185 | 1 219 | 154 | 262 | 31 | 1 392 | 181 |
| Total | 1 667 | 257 | 1 581 | 228 | 1 281 | 178 | 300 | 50 | 1 506 | 245 |
| Na zona rural | 267 | 60 | 251 | 56 | 145 | 36 | 106 | 20 | 217 | 57 |
| 2a. Série | | | | | | | | | | |
| Escola de 1 professor | 62 | 6 | 58 | 5 | 45 | 4 | 13 | 1 | 70 | 15 |
| Escola de 2 e mais professores | 1 107 | 68 | 1 037 | 60 | 976 | 50 | 61 | 10 | 1 188 | 44 |
| Total | 1 169 | 74 | 1 095 | 65 | 1 021 | 54 | 74 | 11 | 1 258 | 59 |
| Na zona rural | 149 | 15 | 132 | 12 | 108 | 4 | 24 | 8 | 149 | 15 |
| 3a. Série | | | | | | | | | | |
| Escola de 1 professor | 46 | 1 | 37 | 1 | 33 | 1 | 4 | - | 47 | 14 |
| Escola de 2 e mais professores | 996 | 53 | 938 | 46 | 891 | 35 | 47 | 11 | 1 073 | 43 |
| Total | 1 042 | 54 | 975 | 47 | 924 | 36 | 51 | 11 | 1 120 | 57 |
| Na zona rural | 106 | 9 | 95 | 9 | 87 | 8 | 8 | 1 | 113 | 14 |

# 4.0 — ALUNADO

## 4.01 — MOVIMENTO ESCOLAR, SEGUNDO AS MATRÍCULAS, APROVAÇÕES E REPROVAÇÕES DOS ALUNOS NOVOS E REPETENTES, POR UNIDADE DA FEDERAÇÃO, DEPENDÊNCIA ADMINISTRATIVA, SÉRIE, TIPO DE ESCOLA E LOCALIZAÇÃO

### b) Do Sexo Feminino

| UNIDADES DA FEDERAÇÃO, DEPENDÊNCIA ADMINISTRATIVA, SÉRIE, TIPO DE ESCOLA E LOCALIZAÇÃO | MOVIMENTO ESCOLAR | | | | | | | | | |
|---|---|---|---|---|---|---|---|---|---|---|
| | Matrícula total em 1971 | | Matrícula no fim do ano em 30-11-71 | | Aprovações do ano letivo de 1971 | | Reprovações do ano letivo de 1971 | | Matrícula no início do ano até 30-04-72 | |
| | Novos | Repetentes | Novos | Repetentes | Novos | Repetentes | Novos | Repetentes | Novos | Repetentes |
| ESPÍRITO SANTO (Continuação) | | | | | | | | | | |
| 4a. Série | | | | | | | | | | |
| Escola de 1 professor | 44 | 2 | 41 | 2 | 33 | 1 | 8 | 1 | 39 | 7 |
| Escola de 2 e mais professores | 936 | 26 | 898 | 24 | 858 | 23 | 40 | 1 | 1 022 | 35 |
| Total | 980 | 28 | 939 | 26 | 891 | 24 | 48 | 2 | 1 061 | 42 |
| Na zona rural | 91 | 4 | 83 | 4 | 79 | 4 | 4 | - | 86 | 3 |
| 5a. Série | | | | | | | | | | |
| Escola de 1 professor | - | - | - | - | - | - | - | - | - | - |
| Escola de 2 e mais professores | 348 | 10 | 337 | 10 | 326 | 9 | 11 | 1 | - | - |
| Total | 348 | 10 | 337 | 10 | 326 | 9 | 11 | 1 | - | - |
| Na zona rural | - | - | - | - | - | - | - | - | - | - |
| Total | | | | | | | | | | |
| Escola de 1 professor | 264 | 52 | 236 | 51 | 173 | 30 | 63 | 21 | 270 | 100 |
| Escola de 2 e mais professores | 4 942 | 371 | 4 691 | 325 | 4 270 | 271 | 421 | 54 | 4 675 | 303 |
| Total | 5 206 | 423 | 4 927 | 376 | 4 443 | 301 | 484 | 75 | 4 945 | 403 |
| Na zona rural | 613 | 88 | 561 | 81 | 419 | 52 | 142 | 29 | 565 | 89 |
| Totais | | | | | | | | | | |
| 1a. Série | | | | | | | | | | |
| Escola de 1 professor | 27 470 | 9 801 | 24 354 | 8 621 | 12 552 | 5 235 | 11 802 | 3 386 | 19 982 | 11 465 |
| Escola de 2 e mais professores | 22 362 | 8 026 | 19 062 | 6 670 | 12 874 | 4 490 | 6 188 | 2 180 | 20 395 | 8 168 |
| Total | 49 832 | 17 827 | 43 416 | 15 291 | 25 426 | 9 725 | 17 990 | 5 566 | 40 377 | 19 633 |
| Na zona rural | 29 656 | 10 709 | 26 315 | 9 446 | 13 800 | 5 817 | 12 515 | 3 629 | 21 702 | 12 640 |
| 2a. Série | | | | | | | | | | |
| Escola de 1 professor | 12 873 | 2 126 | 11 593 | 1 839 | 9 436 | 1 466 | 2 157 | 373 | 12 092 | 2 375 |
| Escola de 2 e mais professores | 16 102 | 3 120 | 14 101 | 2 446 | 11 578 | 1 873 | 2 523 | 573 | 15 528 | 3 012 |
| Total | 28 975 | 5 246 | 25 694 | 4 285 | 21 014 | 3 339 | 4 680 | 946 | 27 620 | 5 387 |
| Na zona rural | 14 443 | 2 542 | 13 034 | 2 154 | 10 520 | 1 701 | 2 514 | 453 | 13 482 | 2 788 |
| 3a. Série | | | | | | | | | | |
| Escola de 1 professor | 8 572 | 1 269 | 7 647 | 1 087 | 6 611 | 899 | 1 036 | 188 | 8 431 | 1 294 |
| Escola de 2 e mais professores | 14 611 | 2 306 | 12 776 | 1 854 | 10 820 | 1 464 | 1 956 | 390 | 13 241 | 2 445 |
| Total | 23 183 | 3 575 | 20 423 | 2 941 | 17 431 | 2 363 | 2 992 | 578 | 21 672 | 3 739 |
| Na zona rural | 9 632 | 1 537 | 8 633 | 1 323 | 7 470 | 1 092 | 1 163 | 231 | 9 577 | 1 552 |
| 4a. Série | | | | | | | | | | |
| Escola de 1 professor | 5 663 | 759 | 5 016 | 639 | 4 572 | 564 | 444 | 75 | 5 373 | 791 |
| Escola de 2 e mais professores | 12 110 | 1 654 | 10 896 | 1 361 | 9 537 | 1 125 | 1 359 | 236 | 11 922 | 1 537 |
| Total | 17 773 | 2 413 | 15 912 | 2 000 | 14 109 | 1 689 | 1 803 | 311 | 17 295 | 2 328 |
| Na zona rural | 6 798 | 968 | 6 064 | 819 | 5 468 | 712 | 596 | 107 | 6 385 | 966 |
| 5a. Série | | | | | | | | | | |
| Escola de 1 professor | 61 | - | 54 | - | 54 | - | - | - | 48 | 1 |
| Escola de 2 e mais professores | 5 598 | 538 | 4 661 | 435 | 4 271 | 412 | 390 | 23 | 3 851 | 236 |
| Total | 5 659 | 538 | 4 715 | 435 | 4 325 | 412 | 390 | 23 | 3 899 | 237 |
| Na zona rural | 411 | 62 | 371 | 55 | 338 | 49 | 33 | 6 | 195 | 14 |
| 6a. Série | | | | | | | | | | |
| Escola de 1 professor | - | - | - | - | - | - | - | - | - | - |
| Escola de 2 e mais professores | 74 | - | 61 | - | 52 | - | 9 | - | - | - |
| Total | 74 | - | 61 | - | 52 | - | 9 | - | - | - |
| Na zona rural | - | - | - | - | - | - | - | - | - | - |
| Total | | | | | | | | | | |
| Escola de 1 professor | 54 639 | 13 955 | 48 664 | 12 186 | 33 225 | 8 164 | 15 439 | 4 022 | 45 926 | 15 926 |
| Escola de 2 e mais professores | 70 857 | 15 644 | 61 557 | 12 766 | 49 132 | 9 364 | 12 425 | 3 402 | 64 937 | 15 398 |
| Total | 125 496 | 29 599 | 110 221 | 24 952 | 82 357 | 17 528 | 27 864 | 7 424 | 110 863 | 31 324 |
| Na zona rural | 60 940 | 15 818 | 54 417 | 13 797 | 37 596 | 9 371 | 16 821 | 4 426 | 51 341 | 17 960 |
| RIO DE JANEIRO | | | | | | | | | | |
| Federal | | | | | | | | | | |
| 1a. Série | | | | | | | | | | |
| Escola de 1 professor | 14 | 9 | 13 | 8 | 13 | 8 | - | - | 16 | - |
| Escola de 2 e mais professores | 67 | 8 | 63 | 7 | 42 | 5 | 21 | 2 | 64 | 23 |
| Total | 81 | 17 | 76 | 15 | 55 | 13 | 21 | 2 | 80 | 23 |
| Na zona rural | 46 | 5 | 43 | 4 | 25 | 2 | 18 | 2 | 50 | 20 |
| 2a. Série | | | | | | | | | | |
| Escola de 1 professor | 10 | - | 7 | - | 7 | - | - | - | 12 | - |
| Escola de 2 e mais professores | 45 | 3 | 44 | 2 | 42 | 1 | 2 | 1 | 55 | 2 |
| Total | 55 | 3 | 51 | 2 | 49 | 1 | 2 | 1 | 67 | 2 |
| Na zona rural | 17 | 3 | 16 | 2 | 15 | 1 | 1 | 1 | 25 | 2 |
| 3a. Série | | | | | | | | | | |
| Escola de 1 professor | 1 | - | 1 | - | 1 | - | - | - | 5 | - |
| Escola de 2 e mais professores | 47 | 2 | 43 | 1 | 41 | 1 | 2 | - | 39 | 2 |
| Total | 48 | 2 | 44 | 1 | 42 | 1 | 2 | - | 44 | 2 |
| Na zona rural | 6 | 1 | 4 | 1 | 3 | 1 | 1 | - | 12 | 1 |

# 4.0 — ALUNADO

## 4.01 — MOVIMENTO ESCOLAR, SEGUNDO AS MATRÍCULAS, APROVAÇÕES E REPROVAÇÕES DOS ALUNOS NOVOS E REPETENTES, POR UNIDADE DA FEDERAÇÃO, DEPENDÊNCIA ADMINISTRATIVA, SÉRIE, TIPO DE ESCOLA E LOCALIZAÇÃO

### b) Do Sexo Feminino

| UNIDADES DA FEDERAÇÃO, DEPENDÊNCIA ADMINISTRATIVA, SÉRIE, TIPO DE ESCOLA E LOCALIZAÇÃO | MOVIMENTO ESCOLAR | | | | | | | | | |
|---|---|---|---|---|---|---|---|---|---|---|
| | Matrícula total em 1971 | | Matrícula no fim do ano em 30-11-71 | | Aprovações do ano letivo de 1971 | | Reprovações do ano letivo de 1971 | | Matrícula no início do ano até 30-04-72 | |
| | Novos | Repetentes | Novos | Repetentes | Novos | Repetentes | Novos | Repetentes | Novos | Repetentes |
| RIO DE JANEIRO (Continuação) | | | | | | | | | | |
| 4a. Série | | | | | | | | | | |
| Escola de 1 professor | - | - | - | - | - | - | - | - | - | - |
| Escola de 2 e mais professores | 62 | 5 | 59 | 5 | 53 | 5 | 6 | - | 43 | 5 |
| Total | 62 | 5 | 59 | 5 | 53 | 5 | 6 | - | 43 | 5 |
| Na zona rural | 16 | 1 | 15 | 1 | 14 | 1 | 1 | - | 4 | 1 |
| 5a. Série | | | | | | | | | | |
| Escola de 1 professor | - | - | - | - | - | - | - | - | - | - |
| Escola de 2 e mais professores | 67 | - | 59 | - | 59 | - | - | - | 53 | - |
| Total | 67 | - | 59 | - | 59 | - | - | - | 53 | - |
| Na zona rural | 15 | - | 15 | - | 15 | - | - | - | 12 | - |
| Total | | | | | | | | | | |
| Escola de 1 professor | 25 | 9 | 21 | 8 | 21 | 8 | - | - | 33 | - |
| Escola de 2 e mais professores | 288 | 18 | 268 | 15 | 237 | 12 | 31 | 3 | 254 | 32 |
| Total | 313 | 27 | 289 | 23 | 258 | 20 | 31 | 3 | 287 | 32 |
| Na zona rural | 100 | 10 | 93 | 8 | 72 | 5 | 21 | 3 | 103 | 24 |
| Estadual | | | | | | | | | | |
| 1a. Série | | | | | | | | | | |
| Escola de 1 professor | 5 167 | 1 286 | 4 596 | 1 123 | 3 679 | 842 | 917 | 281 | 5 120 | 1 319 |
| Escola de 2 e mais professores | 89 757 | 18 133 | 80 936 | 16 087 | 68 725 | 12 799 | 12 211 | 3 288 | 76 082 | 17 783 |
| Total | 94 924 | 19 419 | 85 532 | 17 210 | 72 404 | 13 641 | 13 128 | 3 569 | 81 202 | 19 102 |
| Na zona rural | 29 462 | 7 551 | 26 234 | 6 723 | 21 968 | 4 759 | 4 266 | 1 964 | 25 644 | 7 497 |
| 2a. Série | | | | | | | | | | |
| Escola de 1 professor | 1 461 | 244 | 1 274 | 212 | 1 157 | 170 | 117 | 42 | 1 427 | 216 |
| Escola de 2 e mais professores | 50 632 | 2 966 | 46 142 | 2 470 | 44 066 | 2 087 | 2 076 | 383 | 45 141 | 3 172 |
| Total | 52 093 | 3 210 | 47 416 | 2 682 | 45 223 | 2 257 | 2 193 | 425 | 46 568 | 3 388 |
| Na zona rural | 11 576 | 1 329 | 10 153 | 1 088 | 9 316 | 901 | 837 | 187 | 10 882 | 1 379 |
| 3a. Série | | | | | | | | | | |
| Escola de 1 professor | 966 | 110 | 830 | 88 | 791 | 84 | 39 | 4 | 891 | 159 |
| Escola de 2 e mais professores | 39 079 | 2 239 | 35 366 | 1 878 | 33 737 | 1 561 | 1 629 | 317 | 43 425 | 2 549 |
| Total | 40 045 | 2 349 | 36 196 | 1 966 | 34 528 | 1 645 | 1 668 | 321 | 44 316 | 2 708 |
| Na zona rural | 8 041 | 936 | 6 982 | 763 | 6 429 | 643 | 553 | 120 | 8 416 | 1 099 |
| 4a. Série | | | | | | | | | | |
| Escola de 1 professor | 295 | 38 | 248 | 36 | 233 | 33 | 15 | 3 | 308 | 50 |
| Escola de 2 e mais professores | 31 428 | 1 547 | 28 168 | 1 283 | 27 189 | 1 058 | 979 | 225 | 31 304 | 1 629 |
| Total | 31 723 | 1 585 | 28 416 | 1 319 | 27 422 | 1 091 | 994 | 228 | 31 612 | 1 679 |
| Na zona rural | 5 107 | 454 | 4 325 | 373 | 4 057 | 313 | 268 | 60 | 5 094 | 517 |
| 5a. Série | | | | | | | | | | |
| Escola de 1 professor | 32 | 3 | 31 | 3 | 30 | 3 | 1 | - | 32 | 3 |
| Escola de 2 e mais professores | 20 221 | 586 | 18 318 | 468 | 18 005 | 387 | 313 | 81 | 19 449 | 661 |
| Total | 20 253 | 589 | 18 349 | 471 | 18 035 | 390 | 314 | 81 | 19 481 | 664 |
| Na zona rural | 1 976 | 127 | 1 684 | 90 | 1 617 | 76 | 67 | 14 | 2 073 | 118 |
| 6a. Série | | | | | | | | | | |
| Escola de 1 professor | - | - | - | - | - | - | - | - | - | - |
| Escola de 2 e mais professores | 101 | - | 63 | - | 62 | - | 1 | - | - | 1 |
| Total | 101 | - | 63 | - | 62 | - | 1 | - | - | 1 |
| Na zona rural | 1 | - | 1 | - | 1 | - | - | - | - | - |
| Total | | | | | | | | | | |
| Escola de 1 professor | 7 921 | 1 681 | 6 979 | 1 462 | 5 890 | 1 132 | 1 089 | 330 | 7 778 | 1 747 |
| Escola de 2 e mais professores | 231 218 | 25 471 | 208 993 | 22 186 | 191 784 | 17 892 | 17 209 | 4 294 | 215 401 | 25 795 |
| Total | 239 139 | 27 152 | 215 972 | 23 648 | 197 674 | 19 024 | 18 298 | 4 624 | 223 179 | 27 542 |
| Na zona rural | 56 163 | 10 397 | 49 379 | 9 037 | 43 388 | 6 692 | 5 991 | 2 345 | 52 109 | 10 610 |
| Municipal | | | | | | | | | | |
| 1a. Série | | | | | | | | | | |
| Escola de 1 professor | 6 146 | 1 277 | 5 622 | 1 142 | 4 650 | 861 | 972 | 281 | 5 607 | 1 123 |
| Escola de 2 e mais professores | 27 114 | 10 012 | 23 865 | 8 642 | 16 225 | 6 585 | 7 640 | 2 057 | 22 062 | 9 660 |
| Total | 33 260 | 11 289 | 29 487 | 9 784 | 20 875 | 7 446 | 8 612 | 2 338 | 27 669 | 10 783 |
| Na zona rural | 11 987 | 3 494 | 10 775 | 3 121 | 8 429 | 2 342 | 2 346 | 779 | 10 942 | 3 181 |
| 2a. Série | | | | | | | | | | |
| Escola de 1 professor | 1 607 | 223 | 1 429 | 191 | 1 325 | 173 | 104 | 18 | 1 471 | 231 |
| Escola de 2 e mais professores | 14 805 | 1 382 | 13 296 | 1 109 | 11 887 | 954 | 1 409 | 155 | 12 845 | 1 513 |
| Total | 16 412 | 1 605 | 14 725 | 1 300 | 13 212 | 1 127 | 1 513 | 173 | 14 316 | 1 744 |
| Na zona rural | 3 705 | 511 | 3 285 | 428 | 2 975 | 389 | 310 | 39 | 3 441 | 518 |
| 3a. Série | | | | | | | | | | |
| Escola de 1 professor | 854 | 131 | 758 | 122 | 718 | 121 | 40 | 1 | 758 | 156 |
| Escola de 2 e mais professores | 10 631 | 1 154 | 9 524 | 862 | 8 473 | 708 | 1 051 | 154 | 11 910 | 997 |
| Total | 11 485 | 1 285 | 10 282 | 984 | 9 191 | 829 | 1 091 | 155 | 12 668 | 1 153 |
| Na zona rural | 2 408 | 316 | 2 124 | 284 | 1 933 | 265 | 191 | 19 | 2 154 | 329 |

# 4.0 — ALUNADO

## 4.01 — MOVIMENTO ESCOLAR, SEGUNDO AS MATRÍCULAS, APROVAÇÕES E REPROVAÇÕES DOS ALUNOS NOVOS E REPETENTES, POR UNIDADE DA FEDERAÇÃO, DEPENDÊNCIA ADMINISTRATIVA, SÉRIE, TIPO DE ESCOLA E LOCALIZAÇÃO

### b) Do Sexo Feminino

| UNIDADES DA FEDERAÇÃO, DEPENDÊNCIA ADMINISTRATIVA, SÉRIE, TIPO DE ESCOLA E LOCALIZAÇÃO | MOVIMENTO ESCOLAR | | | | | | | | | |
|---|---|---|---|---|---|---|---|---|---|---|
| | Matrícula total em 1971 | | Matrícula no fim do ano em 30-11-71 | | Aprovações do ano letivo de 1971 | | Reprovações do ano letivo de 1971 | | Matrícula no início do ano até 30-04-72 | |
| | Novos | Repetentes | Novos | Repetentes | Novos | Repetentes | Novos | Repetentes | Novos | Repetentes |
| RIO DE JANEIRO (Continuação) | | | | | | | | | | |
| 4a. Série | | | | | | | | | | |
| Escola de 1 professor | 197 | 25 | 174 | 19 | 157 | 15 | 17 | 4 | 213 | 18 |
| Escola de 2 e mais professores | 7 352 | 517 | 6 509 | 385 | 5 937 | 345 | 572 | 40 | 7 955 | 575 |
| Total | 7 549 | 542 | 6 683 | 404 | 6 094 | 360 | 589 | 44 | 8 168 | 593 |
| Na zona rural | 902 | 85 | 791 | 71 | 725 | 62 | 66 | 9 | 1 050 | 64 |
| 5a. Série | | | | | | | | | | |
| Escola de 1 professor | 39 | - | 26 | - | 25 | - | 1 | - | 51 | - |
| Escola de 2 e mais professores | 3 580 | 188 | 3 239 | 108 | 3 067 | 93 | 172 | 15 | 3 456 | 121 |
| Total | 3 619 | 188 | 3 265 | 108 | 3 092 | 93 | 173 | 15 | 3 507 | 121 |
| Na zona rural | 218 | 6 | 184 | - | 174 | - | 10 | - | 297 | 7 |
| 6a. Série | | | | | | | | | | |
| Escola de 1 professor | - | - | - | - | - | - | - | - | 1 | - |
| Escola de 2 e mais professores | 189 | 2 | 145 | - | 145 | - | - | - | 174 | - |
| Total | 189 | 2 | 145 | - | 145 | - | - | - | 175 | - |
| Na zona rural | 12 | - | 5 | - | 5 | - | - | - | 1 | - |
| Total | | | | | | | | | | |
| Escola de 1 professor | 8 843 | 1 656 | 8 009 | 1 474 | 6 875 | 1 170 | 1 134 | 304 | 8 101 | 1 528 |
| Escola de 2 e mais professores | 63 671 | 13 255 | 56 578 | 11 106 | 45 734 | 8 685 | 10 844 | 2 421 | 58 402 | 12 866 |
| Total | 72 514 | 14 911 | 64 587 | 12 580 | 52 609 | 9 855 | 11 978 | 2 725 | 66 503 | 14 394 |
| Na zona rural | 19 232 | 4 412 | 17 164 | 3 904 | 14 241 | 3 058 | 2 923 | 846 | 17 885 | 4 099 |
| Particular | | | | | | | | | | |
| 1a. Série | | | | | | | | | | |
| Escola de 1 professor | 997 | 138 | 792 | 113 | 637 | 82 | 155 | 31 | 928 | 130 |
| Escola de 2 e mais professores | 18 255 | 2 254 | 16 024 | 1 876 | 14 155 | 1 571 | 1 869 | 305 | 14 843 | 2 190 |
| Total | 19 252 | 2 392 | 16 816 | 1 989 | 14 792 | 1 653 | 2 024 | 336 | 15 771 | 2 320 |
| Na zona rural | 1 904 | 441 | 1 608 | 402 | 1 359 | 308 | 249 | 94 | 1 753 | 331 |
| 2a. Série | | | | | | | | | | |
| Escola de 1 professor | 313 | 18 | 274 | 14 | 248 | 12 | 26 | 2 | 304 | 13 |
| Escola de 2 e mais professores | 9 599 | 707 | 8 604 | 566 | 8 070 | 498 | 534 | 68 | 8 567 | 759 |
| Total | 9 912 | 725 | 8 878 | 580 | 8 318 | 510 | 560 | 70 | 8 871 | 772 |
| Na zona rural | 708 | 82 | 609 | 73 | 525 | 56 | 84 | 17 | 726 | 73 |
| 3a. Série | | | | | | | | | | |
| Escola de 1 professor | 200 | 5 | 162 | 1 | 148 | 1 | 14 | - | 200 | 6 |
| Escola de 2 e mais professores | 8 613 | 594 | 7 703 | 478 | 7 209 | 425 | 494 | 53 | 7 812 | 676 |
| Total | 8 813 | 599 | 7 865 | 479 | 7 357 | 426 | 508 | 53 | 8 012 | 682 |
| Na zona rural | 491 | 52 | 435 | 37 | 384 | 34 | 51 | 3 | 508 | 63 |
| 4a. Série | | | | | | | | | | |
| Escola de 1 professor | 82 | 3 | 72 | 2 | 69 | 2 | 3 | - | 60 | 7 |
| Escola de 2 e mais professores | 7 736 | 395 | 7 089 | 323 | 6 689 | 294 | 400 | 29 | 7 298 | 515 |
| Total | 7 818 | 398 | 7 161 | 325 | 6 758 | 296 | 403 | 29 | 7 358 | 522 |
| Na zona rural | 333 | 34 | 293 | 26 | 282 | 25 | 11 | 1 | 241 | 22 |
| 5a. Série | | | | | | | | | | |
| Escola de 1 professor | 32 | - | 28 | - | 28 | - | - | - | 22 | 2 |
| Escola de 2 e mais professores | 4 447 | 157 | 4 033 | 115 | 3 839 | 101 | 194 | 14 | 2 501 | 122 |
| Total | 4 479 | 157 | 4 061 | 115 | 3 867 | 101 | 194 | 14 | 2 523 | 124 |
| Na zona rural | 124 | 3 | 118 | 1 | 109 | 1 | 9 | - | 93 | 4 |
| 6a. Série | | | | | | | | | | |
| Escola de 1 professor | 3 | - | 2 | - | 1 | - | 1 | - | - | - |
| Escola de 2 e mais professores | 170 | 12 | 132 | 12 | 131 | 12 | 1 | - | 47 | 7 |
| Total | 173 | 12 | 134 | 12 | 132 | 12 | 2 | - | 47 | 7 |
| Na zona rural | 14 | - | 14 | - | 13 | - | 1 | - | - | - |
| Total | | | | | | | | | | |
| Escola de 1 professor | 1 627 | 164 | 1 330 | 130 | 1 131 | 97 | 199 | 33 | 1 514 | 158 |
| Escola de 2 e mais professores | 48 820 | 4 119 | 43 585 | 3 370 | 40 093 | 2 901 | 3 492 | 469 | 41 068 | 4 269 |
| Total | 50 447 | 4 283 | 44 915 | 3 500 | 41 224 | 2 998 | 3 691 | 502 | 42 582 | 4 427 |
| Na zona rural | 3 574 | 612 | 3 077 | 539 | 2 672 | 424 | 405 | 115 | 3 321 | 493 |
| Totais | | | | | | | | | | |
| 1a. Série | | | | | | | | | | |
| Escola de 1 professor | 12 324 | 2 710 | 11 023 | 2 386 | 8 979 | 1 793 | 2 044 | 593 | 11 671 | 2 572 |
| Escola de 2 e mais professores | 135 193 | 30 407 | 120 888 | 26 612 | 99 147 | 20 960 | 21 741 | 5 652 | 113 051 | 29 656 |
| Total | 147 517 | 33 117 | 131 911 | 28 998 | 108 126 | 22 753 | 23 785 | 6 245 | 124 722 | 32 228 |
| Na zona rural | 43 399 | 11 491 | 38 660 | 10 250 | 31 781 | 7 411 | 8 879 | 2 839 | 38 389 | 11 029 |
| 2a. Série | | | | | | | | | | |
| Escola de 1 professor | 3 391 | 485 | 2 984 | 417 | 2 737 | 355 | 247 | 62 | 3 214 | 460 |
| Escola de 2 e mais professores | 75 081 | 5 058 | 68 086 | 4 147 | 64 065 | 3 540 | 4 021 | 607 | 66 608 | 5 446 |
| Total | 78 472 | 5 543 | 71 070 | 4 564 | 66 802 | 3 895 | 4 268 | 669 | 69 822 | 5 906 |
| Na zona rural | 16 006 | 1 925 | 14 063 | 1 591 | 12 831 | 1 347 | 1 232 | 244 | 15 074 | 1 972 |

# 4.0 — ALUNADO

## 4.01 — MOVIMENTO ESCOLAR, SEGUNDO AS MATRÍCULAS, APROVAÇÕES E REPROVAÇÕES DOS ALUNOS NOVOS E REPETENTES, POR UNIDADE DA FEDERAÇÃO, DEPENDÊNCIA ADMINISTRATIVA, SÉRIE, TIPO DE ESCOLA E LOCALIZAÇÃO

### b) Do Sexo Feminino

| UNIDADES DA FEDERAÇÃO, DEPENDÊNCIA ADMINISTRATIVA, SÉRIE, TIPO DE ESCOLA E LOCALIZAÇÃO | MOVIMENTO ESCOLAR | | | | | | | | | |
|---|---|---|---|---|---|---|---|---|---|---|
| | Matrícula total em 1971 | | Matrícula no fim do ano em 30-11-71 | | Aprovações do ano letivo de 1971 | | Reprovações do ano letivo de 1971 | | Matrícula no início do ano até 30-04-72 | |
| | Novos | Repetentes | Novos | Repetentes | Novos | Repetentes | Novos | Repetentes | Novos | Repetentes |
| RIO DE JANEIRO (Continuação) | | | | | | | | | | |
| 3a. Série | | | | | | | | | | |
| Escola de 1 professor | 2 021 | 246 | 1 751 | 211 | 1 658 | 206 | 93 | 5 | 1 854 | 321 |
| Escola de 2 e mais professores | 58 370 | 3 989 | 52 636 | 3 219 | 49 460 | 2 695 | 3 176 | 524 | 63 186 | 4 224 |
| Total | 60 391 | 4 235 | 54 387 | 3 430 | 51 118 | 2 901 | 3 269 | 529 | 65 040 | 4 545 |
| Na zona rural | 10 946 | 1 305 | 9 545 | 1 085 | 8 749 | 943 | 796 | 142 | 11 090 | 1 492 |
| 4a. Série | | | | | | | | | | |
| Escola de 1 professor | 574 | 66 | 494 | 57 | 459 | 50 | 35 | 7 | 581 | 75 |
| Escola de 2 e mais professores | 46 578 | 2 464 | 41 825 | 1 996 | 39 868 | 1 702 | 1 957 | 294 | 46 600 | 2 724 |
| Total | 47 152 | 2 530 | 42 319 | 2 053 | 40 327 | 1 752 | 1 992 | 301 | 47 181 | 2 799 |
| Na zona rural | 6 358 | 574 | 5 424 | 471 | 5 078 | 401 | 346 | 70 | 6 389 | 604 |
| 5a. Série | | | | | | | | | | |
| Escola de 1 professor | 103 | 3 | 85 | 3 | 83 | 3 | 2 | - | 105 | 5 |
| Escola de 2 e mais professores | 28 315 | 931 | 25 649 | 691 | 24 970 | 581 | 679 | 110 | 25 459 | 904 |
| Total | 28 418 | 934 | 25 734 | 694 | 25 053 | 584 | 681 | 110 | 25 564 | 909 |
| Na zona rural | 2 333 | 136 | 2 001 | 91 | 1 915 | 77 | 86 | 14 | 2 475 | 129 |
| 6a. Série | | | | | | | | | | |
| Escola de 1 professor | 3 | - | 2 | - | 1 | - | 1 | - | 1 | - |
| Escola de 2 e mais professores | 460 | 14 | 340 | 12 | 338 | 12 | 2 | - | 221 | 8 |
| Total | 463 | 14 | 342 | 12 | 339 | 12 | 3 | - | 222 | 8 |
| Na zona rural | 27 | - | 20 | - | 19 | - | 1 | - | 1 | - |
| Total | | | | | | | | | | |
| Escola de 1 professor | 18 416 | 3 510 | 16 339 | 3 074 | 13 917 | 2 407 | 2 422 | 667 | 17 426 | 3 433 |
| Escola de 2 e mais professores | 343 997 | 42 863 | 309 424 | 36 677 | 277 848 | 29 490 | 31 576 | 7 187 | 315 125 | 42 962 |
| Total | 362 413 | 46 373 | 325 763 | 39 751 | 291 765 | 31 897 | 33 998 | 7 854 | 332 551 | 46 395 |
| Na zona rural | 79 069 | 15 431 | 69 713 | 13 488 | 60 373 | 10 179 | 9 340 | 3 309 | 73 418 | 15 226 |
| GUANABARA | | | | | | | | | | |
| Estadual | | | | | | | | | | |
| Série de Alfabetização | | | | | | | | | | |
| Escola de 1 professor | - | - | - | - | - | - | - | - | - | - |
| Escola de 2 e mais professores | - | - | - | - | - | - | - | - | 27 832 | 7 |
| Total | - | - | - | - | - | - | - | - | 27 832 | 7 |
| Na zona rural | - | - | - | - | - | - | - | - | - | - |
| 1a. Série | | | | | | | | | | |
| Escola de 1 professor | - | - | - | - | - | - | - | - | - | - |
| Escola de 2 e mais professor | 44 848 | 19 126 | 38 712 | 16 390 | 24 493 | 9 391 | 14 219 | 6 999 | 54 345 | 24 488 |
| Total | 44 848 | 19 126 | 38 712 | 16 390 | 24 493 | 9 391 | 14 219 | 6 999 | 54 345 | 24 488 |
| Na zona rural | - | - | - | - | - | - | - | - | - | - |
| 2a. Série | | | | | | | | | | |
| Escola de 1 professor | - | - | - | - | - | - | - | - | - | - |
| Escola de 2 e mais professores | 37 817 | 9 237 | 34 538 | 7 978 | 30 916 | 6 237 | 3 622 | 1 741 | 39 449 | 6 199 |
| Total | 37 817 | 9 237 | 34 538 | 7 978 | 30 916 | 6 237 | 3 622 | 1 741 | 39 449 | 6 199 |
| Na zona rural | - | - | - | - | - | - | - | - | - | - |
| 3a. Série | | | | | | | | | | |
| Escola de 1 professor | - | - | - | - | - | - | - | - | - | - |
| Escola de 2 e mais professores | 38 389 | 9 520 | 35 398 | 8 330 | 30 868 | 6 299 | 4 530 | 2 031 | 37 678 | 4 590 |
| Total | 38 389 | 9 520 | 35 398 | 8 330 | 30 868 | 6 299 | 4 530 | 2 031 | 37 678 | 4 590 |
| Na zona rural | - | - | - | - | - | - | - | - | - | - |
| 4a. Série | | | | | | | | | | |
| Escola de 1 professor | - | - | - | - | - | - | - | - | - | - |
| Escola de 2 e mais professores | 31 177 | 8 319 | 28 657 | 7 213 | 25 118 | 5 510 | 3 539 | 1 703 | 49 659 | 4 477 |
| Total | 31 177 | 8 319 | 28 657 | 7 213 | 25 118 | 5 510 | 3 539 | 1 703 | 49 659 | 4 477 |
| Na zona rural | - | - | - | - | - | - | - | - | - | - |
| 5a. Série | | | | | | | | | | |
| Escola de 1 professor | - | - | - | - | - | - | - | - | - | - |
| Escola de 2 e mais professores | 25 264 | 5 942 | 23 530 | 5 149 | 20 613 | 3 998 | 2 917 | 1 153 | - | - |
| Total | 25 264 | 5 942 | 23 530 | 5 149 | 20 613 | 3 998 | 2 917 | 1 153 | - | - |
| Na zona rural | - | - | - | - | - | - | - | - | - | - |
| 6a. Série | | | | | | | | | | |
| Escola de 1 professor | - | - | - | - | - | - | - | - | - | - |
| Escola de 2 e mais professores | 21 508 | 2 788 | 20 219 | 2 433 | 18 607 | 2 032 | 1 612 | 401 | - | - |
| Total | 21 508 | 2 788 | 20 219 | 2 433 | 18 607 | 2 032 | 1 612 | 401 | - | - |
| Na zona rural | - | - | - | - | - | - | - | - | - | - |
| Total | | | | | | | | | | |
| Escola de 1 professor | - | - | - | - | - | - | - | - | - | - |
| Escola de 2 e mais professores | 199 003 | 54 932 | 181 054 | 47 493 | 150 615 | 33 465 | 30 439 | 14 028 | 208 968 | 39 761 |
| Total | 199 003 | 54 932 | 181 054 | 47 493 | 150 615 | 33 465 | 30 439 | 14 028 | 208 968 | 39 761 |
| Na zona rural | - | - | - | - | - | - | - | - | - | - |

# 4.0 — ALUNADO

## 4.01 — MOVIMENTO ESCOLAR, SEGUNDO AS MATRÍCULAS, APROVAÇÕES E REPROVAÇÕES DOS ALUNOS NOVOS E REPETENTES, POR UNIDADE DA FEDERAÇÃO, DEPENDÊNCIA ADMINISTRATIVA, SÉRIE, TIPO DE ESCOLA E LOCALIZAÇÃO

### b) Do Sexo Feminino

| UNIDADES DA FEDERAÇÃO, DEPENDÊNCIA ADMINISTRATIVA, SÉRIE, TIPO DE ESCOLA E LOCALIZAÇÃO | MOVIMENTO ESCOLAR | | | | | | | | | |
|---|---|---|---|---|---|---|---|---|---|---|
| | Matrícula total em 1971 | | Matrícula no fim do ano em 30-11-71 | | Aprovações do ano letivo de 1971 | | Reprovações do ano letivo de 1971 | | Matrícula no início do ano até 30-04-72 | |
| | Novos | Repetentes | Novos | Repetentes | Novos | Repetentes | Novos | Repetentes | Novos | Repetentes |
| GUANABARA (Continuação) | | | | | | | | | | |
| Particular | | | | | | | | | | |
| Série de Alfabetização | | | | | | | | | | |
| Escola de 1 professor | - | - | - | - | - | - | - | - | 169 | 6 |
| Escola de 2 e mais professores | - | - | - | - | - | - | - | - | 6 211 | 714 |
| Total | - | - | - | - | - | - | - | - | 6 380 | 720 |
| Na zona rural | - | - | - | - | - | - | - | - | - | - |
| 1a. Série | | | | | | | | | | |
| Escola de 1 professor | 344 | 13 | 315 | 12 | 269 | 11 | 46 | 1 | 241 | 18 |
| Escola de 2 e mais professores | 13 962 | 1 531 | 12 963 | 1 333 | 10 777 | 964 | 2 186 | 369 | 11 442 | 1 337 |
| Total | 14 306 | 1 544 | 13 278 | 1 345 | 11 046 | 975 | 2 232 | 370 | 11 683 | 1 355 |
| Na zona rural | - | - | - | - | - | - | - | - | - | - |
| 2a. Série | | | | | | | | | | |
| Escola de 1 professor | 121 | 3 | 113 | 3 | 102 | 3 | 11 | - | 104 | 6 |
| Escola de 2 e mais professores | 10 694 | 751 | 10 096 | 658 | 9 281 | 560 | 815 | 98 | 8 733 | 777 |
| Total | 10 815 | 754 | 10 209 | 661 | 9 383 | 563 | 826 | 98 | 8 837 | 783 |
| Na zona rural | - | - | - | - | - | - | - | - | - | - |
| 3a. Série | | | | | | | | | | |
| Escola de 1 professor | 76 | 2 | 72 | 2 | 62 | 2 | 10 | - | 81 | 2 |
| Escola de 2 e mais professores | 9 628 | 675 | 9 128 | 589 | 8 341 | 499 | 787 | 90 | 8 158 | 664 |
| Total | 9 704 | 677 | 9 200 | 591 | 8 403 | 501 | 797 | 90 | 8 239 | 666 |
| Na zona rural | - | - | - | - | - | - | - | - | - | - |
| 4a. Série | | | | | | | | | | |
| Escola de 1 professor | 64 | 1 | 55 | 1 | 51 | 1 | 4 | - | 110 | 6 |
| Escola de 2 e mais professores | 8 760 | 477 | 8 254 | 415 | 7 526 | 341 | 728 | 74 | 8 899 | 595 |
| Total | 8 824 | 478 | 8 309 | 416 | 7 577 | 342 | 732 | 74 | 9 009 | 601 |
| Na zona rural | - | - | - | - | - | - | - | - | - | - |
| 5a. Série | | | | | | | | | | |
| Escola de 1 professor | 83 | 2 | 79 | 2 | 64 | 2 | 15 | - | - | - |
| Escola de 2 e mais professores | 6 905 | 360 | 6 454 | 295 | 5 936 | 257 | 518 | 38 | - | - |
| Total | 6 988 | 362 | 6 533 | 297 | 6 000 | 259 | 533 | 38 | - | - |
| Na zona rural | - | - | - | - | - | - | - | - | - | - |
| 6a. Série | | | | | | | | | | |
| Escola de 1 professor | 76 | - | 62 | - | 60 | - | 2 | - | - | - |
| Escola de 2 e mais professores | 3 970 | 158 | 3 582 | 1 325 | 3 333 | 810 | 249 | 515 | - | - |
| Total | 4 046 | 158 | 3 644 | 1 325 | 3 393 | 810 | 251 | 515 | - | - |
| Na zona rural | - | - | - | - | - | - | - | - | - | - |
| Total | | | | | | | | | | |
| Escola de 1 professor | 764 | 21 | 696 | 20 | 608 | 19 | 88 | 1 | 705 | 38 |
| Escola de 2 e mais professores | 53 919 | 3 952 | 50 477 | 4 615 | 45 194 | 3 431 | 5 283 | 1 184 | 43 443 | 4 087 |
| Total | 54 683 | 3 973 | 51 173 | 4 635 | 45 802 | 3 450 | 5 371 | 1 185 | 44 148 | 4 125 |
| Na zona rural | - | - | - | - | - | - | - | - | - | - |
| Totais | | | | | | | | | | |
| Série de Alfabetização | | | | | | | | | | |
| Escola de 1 professor | - | - | - | - | - | - | - | - | 169 | 6 |
| Escola de 2 e mais professores | - | - | - | - | - | - | - | - | 34 043 | 721 |
| Total | - | - | - | - | - | - | - | - | 34 212 | 727 |
| Na zona rural | - | - | - | - | - | - | - | - | - | - |
| 1a. Série | | | | | | | | | | |
| Escola de 1 professor | 344 | 13 | 315 | 12 | 269 | 11 | 46 | 1 | 241 | 18 |
| Escola de 2 e mais professores | 58 810 | 20 657 | 51 675 | 17 723 | 35 270 | 10 355 | 16 405 | 7 368 | 65 787 | 25 825 |
| Total | 59 154 | 20 670 | 51 990 | 17 735 | 35 539 | 10 366 | 16 451 | 7 369 | 66 028 | 25 843 |
| Na zona rural | - | - | - | - | - | - | - | - | - | - |
| 2a. Série | | | | | | | | | | |
| Escola de 1 professor | 121 | 3 | 113 | 3 | 102 | 3 | 11 | - | 104 | 6 |
| Escola de 2 e mais professores | 48 511 | 9 988 | 44 634 | 8 636 | 40 197 | 6 797 | 4 437 | 1 839 | 48 182 | 6 976 |
| Total | 48 632 | 9 991 | 44 747 | 8 639 | 40 299 | 6 800 | 4 448 | 1 839 | 48 286 | 6 982 |
| Na zona rural | - | - | - | - | - | - | - | - | - | - |
| 3a. Série | | | | | | | | | | |
| Escola de 1 professor | 76 | 2 | 72 | 2 | 62 | 2 | 10 | - | 81 | 2 |
| Escola de 2 e mais professores | 48 017 | 10 195 | 44 526 | 8 919 | 39 209 | 6 798 | 5 317 | 2 121 | 45 836 | 5 254 |
| Total | 48 093 | 10 197 | 44 598 | 8 921 | 39 271 | 6 800 | 5 237 | 2 121 | 45 917 | 5 256 |
| Na zona rural | - | - | - | - | - | - | - | - | - | - |
| 4a. Série | | | | | | | | | | |
| Escola de 1 professor | 64 | 1 | 55 | 1 | 51 | 1 | 4 | - | 110 | 6 |
| Escola de 2 e mais professores | 39 937 | 8 796 | 36 911 | 7 628 | 32 644 | 5 851 | 4 267 | 1 777 | 58 558 | 5 072 |
| Total | 40 001 | 8 797 | 36 966 | 7 629 | 32 695 | 5 852 | 4 271 | 1 777 | 58 668 | 5 078 |
| Na zona rural | - | - | - | - | - | - | - | - | - | - |

# 4.0 — ALUNADO

## 4.01 — MOVIMENTO ESCOLAR, SEGUNDO AS MATRÍCULAS, APROVAÇÕES E REPROVAÇÕES DOS ALUNOS NOVOS E REPETENTES, POR UNIDADE DA FEDERAÇÃO, DEPENDÊNCIA ADMINISTRATIVA, SÉRIE, TIPO DE ESCOLA E LOCALIZAÇÃO

### b) Do Sexo Feminino

| UNIDADES DA FEDERAÇÃO, DEPENDÊNCIA ADMINISTRATIVA, SÉRIE, TIPO DE ESCOLA E LOCALIZAÇÃO | MOVIMENTO ESCOLAR | | | | | | | | | |
|---|---|---|---|---|---|---|---|---|---|---|
| | Matrícula total em 1971 | | Matrícula no fim do ano em 30-11-71 | | Aprovações do ano letivo de 1971 | | Reprovações do ano letivo de 1971 | | Matrícula no início do ano até 30-04-72 | |
| | Novos | Repetentes | Novos | Repetentes | Novos | Repetentes | Novos | Repetentes | Novos | Repetentes |
| GUANABARA (Continuação) | | | | | | | | | | |
| 5a. Série | | | | | | | | | | |
| Escola de 1 professor | 83 | 2 | 79 | 2 | 64 | 2 | 15 | - | - | - |
| Escola de 2 e mais professores | 32 169 | 6 302 | 29 984 | 5 444 | 26 549 | 4 253 | 3 435 | 1 191 | - | - |
| Total | 32 252 | 6 304 | 30 063 | 5 446 | 26 613 | 4 255 | 3 450 | 1 191 | - | - |
| Na zona rural | - | - | - | - | - | - | - | - | - | - |
| 6a. Série | | | | | | | | | | |
| Escola de 1 professor | 76 | - | 62 | - | 60 | - | 2 | - | - | - |
| Escola de 2 e mais professores | 25 478 | 2 946 | 23 801 | 3 758 | 21 940 | 2 842 | 1 861 | 916 | - | - |
| Total | 25 554 | 2 946 | 23 863 | 3 758 | 22 000 | 2 842 | 1 863 | 916 | - | - |
| Na zona rural | - | - | - | - | - | - | - | - | - | - |
| Total | | | | | | | | | | |
| Escola de 1 professor | 764 | 21 | 696 | 20 | 608 | 19 | 88 | 1 | 705 | 38 |
| Escola de 2 e mais professores | 252 922 | 58 884 | 231 531 | 52 108 | 195 809 | 36 896 | 35 722 | 15 212 | 252 406 | 43 848 |
| Total | 253 686 | 58 905 | 232 227 | 52 128 | 196 417 | 36 915 | 35 810 | 15 213 | 253 111 | 43 886 |
| Na zona rural | - | - | - | - | - | - | - | - | - | - |
| SÃO PAULO | | | | | | | | | | |
| Federal | | | | | | | | | | |
| 1a. Série | | | | | | | | | | |
| Escola de 1 professor | - | - | - | - | - | - | - | - | - | - |
| Escola de 2 e mais professores | 61 | 2 | 61 | 2 | 57 | 2 | 4 | - | 73 | - |
| Total | 61 | 2 | 61 | 2 | 57 | 2 | 4 | - | 73 | - |
| Na zona rural | - | - | - | - | - | - | - | - | - | - |
| 2a. Série | | | | | | | | | | |
| Escola de 1 professor | - | - | - | - | - | - | - | - | - | - |
| Escola de 2 e mais professores | 49 | 1 | 49 | 1 | 46 | 1 | 3 | - | 56 | 3 |
| Total | 49 | 1 | 49 | 1 | 46 | 1 | 3 | - | 56 | 3 |
| Na zona rural | - | - | - | - | - | - | - | - | - | - |
| 3a. Série | | | | | | | | | | |
| Escola de 1 professor | - | - | - | - | - | - | - | - | - | - |
| Escola de 2 e mais professores | 37 | - | 37 | - | 37 | - | - | - | 46 | - |
| Total | 37 | - | 37 | - | 37 | - | - | - | 46 | - |
| Na zona rural | - | - | - | - | - | - | - | - | - | - |
| 4a. Série | | | | | | | | | | |
| Escola de 1 professor | - | - | - | - | - | - | - | - | - | - |
| Escola de 2 e mais professores | 30 | - | 30 | - | 30 | - | - | - | 46 | - |
| Total | 30 | - | 30 | - | 30 | - | - | - | 46 | - |
| Na zona rural | - | - | - | - | - | - | - | - | - | - |
| Total | | | | | | | | | | |
| Escola de 1 professor | - | - | - | - | - | - | - | - | - | - |
| Escola de 2 e mais professores | 177 | 3 | 177 | 3 | 170 | 3 | 7 | - | 221 | 3 |
| Total | 177 | 3 | 177 | 3 | 170 | 3 | 7 | - | 221 | 3 |
| Na zona rural | - | - | - | - | - | - | - | - | - | - |
| Estadual | | | | | | | | | | |
| 1a. Série | | | | | | | | | | |
| Escola de 1 professor | 79 037 | 4 635 | 57 250 | 4 012 | 51 795 | 3 075 | 5 455 | 937 | 67 963 | 846 |
| Escola de 2 e mais professores | 231 912 | 16 570 | 190 684 | 14 475 | 176 485 | 11 159 | 14 199 | 3 316 | 212 117 | 555 |
| Total | 310 949 | 21 205 | 247 934 | 18 487 | 228 280 | 14 234 | 19 654 | 4 253 | 280 080 | 1 401 |
| Na zona rural | 90 822 | 5 823 | 66 760 | 5 076 | 60 550 | 3 896 | 6 210 | 1 180 | 79 312 | 837 |
| 2a. Série | | | | | | | | | | |
| Escola de 1 professor | 53 152 | 6 696 | 40 952 | 5 525 | 30 555 | 3 986 | 10 397 | 1 539 | 42 767 | 9 177 |
| Escola de 2 e mais professores | 203 607 | 55 545 | 173 501 | 47 617 | 116 402 | 31 641 | 57 099 | 15 976 | 179 852 | 61 281 |
| Total | 256 759 | 62 241 | 214 453 | 53 142 | 146 957 | 35 627 | 67 496 | 17 515 | 222 619 | 70 458 |
| Na zona rural | 63 959 | 10 496 | 49 771 | 8 727 | 35 147 | 6 112 | 14 624 | 2 615 | 52 437 | 14 466 |
| 3a. Série | | | | | | | | | | |
| Escola de 1 professor | 36 811 | 782 | 29 164 | 687 | 27 879 | 621 | 1 285 | 66 | 32 669 | 1 035 |
| Escola de 2 e mais professores | 159 401 | 6 210 | 140 551 | 5 316 | 135 042 | 4 560 | 5 509 | 756 | 158 133 | 1 338 |
| Total | 196 212 | 6 992 | 169 715 | 6 003 | 162 921 | 5 181 | 6 794 | 822 | 190 802 | 2 373 |
| Na zona rural | 43 948 | 1 213 | 35 355 | 1 081 | 33 811 | 959 | 1 544 | 122 | 40 542 | 1 039 |
| 4a. Série | | | | | | | | | | |
| Escola de 1 professor | 20 415 | 412 | 17 019 | 332 | 16 252 | 295 | 767 | 37 | 16 846 | 1 009 |
| Escola de 2 e mais professores | 160 588 | 9 012 | 145 437 | 7 402 | 132 615 | 6 278 | 12 822 | 1 124 | 139 576 | 11 081 |
| Total | 181 003 | 9 424 | 162 456 | 7 734 | 148 867 | 6 573 | 13 589 | 1 161 | 156 422 | 12 090 |
| Na zona rural | 28 151 | 841 | 23 851 | 677 | 22 281 | 614 | 1 570 | 63 | 23 911 | 1 344 |
| 5a. Série | | | | | | | | | | |
| Escola de 1 professor | - | - | - | - | - | - | - | - | 3 | - |
| Escola de 2 e mais professores | - | - | - | - | - | - | - | - | 172 | - |
| Total | - | - | - | - | - | - | - | - | 175 | - |
| Na zona rural | - | - | - | - | - | - | - | - | 25 | - |

# 4.0 — ALUNADO

## 4.01 — MOVIMENTO ESCOLAR, SEGUNDO AS MATRÍCULAS, APROVAÇÕES E REPROVAÇÕES DOS ALUNOS NOVOS E REPETENTES, POR UNIDADE DA FEDERAÇÃO, DEPENDÊNCIA ADMINISTRATIVA, SÉRIE, TIPO DE ESCOLA E LOCALIZAÇÃO

### b) Do Sexo Feminino

| UNIDADES DA FEDERAÇÃO, DEPENDÊNCIA ADMINISTRATIVA, SÉRIE, TIPO DE ESCOLA E LOCALIZAÇÃO | MOVIMENTO ESCOLAR | | | | | | | | | |
|---|---|---|---|---|---|---|---|---|---|---|
| | Matrícula total em 1971 | | Matrícula no fim do ano em 30-11-71 | | Aprovações do ano letivo de 1971 | | Reprovações do ano letivo de 1971 | | Matrícula no início do ano até 30-04-72 | |
| | Novos | Repetentes | Novos | Repetentes | Novos | Repetentes | Novos | Repetentes | Novos | Repetentes |
| SÃO PAULO (Continuação) | | | | | | | | | | |
| 6a. Série | | | | | | | | | | |
| Escola de 1 professor | - | - | - | - | - | - | - | - | 7 | - |
| Escola de 2 e mais professores | - | - | - | - | - | - | - | - | - | - |
| Total | - | - | - | - | - | - | - | - | 7 | - |
| Na zona rural | - | - | - | - | - | - | - | - | 7 | - |
| Total | | | | | | | | | | |
| Escola de 1 professor | 189 415 | 12 525 | 144 385 | 10 556 | 126 481 | 7 977 | 17 904 | 2 579 | 160 255 | 12 067 |
| Escola de 2 e mais professores | 755 508 | 87 337 | 650 173 | 74 810 | 560 544 | 53 638 | 89 629 | 21 172 | 689 850 | 74 255 |
| Total | 944 923 | 99 862 | 794 558 | 85 363 | 687 025 | 61 615 | 107 533 | 23 751 | 850 105 | 86 322 |
| Na zona rural | 226 880 | 18 373 | 175 737 | 15 561 | 151 789 | 11 581 | 23 948 | 3 980 | 196 234 | 17 686 |
| Municipal | | | | | | | | | | |
| 1a. Série | | | | | | | | | | |
| Escola de 1 professor | 6 387 | 239 | 4 703 | 217 | 4 179 | 156 | 524 | 61 | 5 704 | 3 |
| Escola de 2 e mais professores | 34 092 | 8 321 | 29 625 | 7 639 | 20 986 | 5 020 | 8 639 | 2 619 | 37 442 | 36 |
| Total | 40 479 | 8 560 | 34 328 | 7 856 | 25 165 | 5 176 | 9 163 | 2 680 | 43 146 | 39 |
| Na zona rural | 3 840 | 152 | 2 873 | 134 | 2 527 | 92 | 346 | 42 | 3 082 | 3 |
| 2a. Série | | | | | | | | | | |
| Escola de 1 professor | 3 775 | 308 | 2 969 | 244 | 2 299 | 189 | 690 | 55 | 2 829 | 425 |
| Escola de 2 e mais professores | 25 819 | 5 883 | 23 218 | 5 247 | 16 492 | 3 729 | 6 726 | 1 518 | 26 555 | 7 874 |
| Total | 29 594 | 6 189 | 26 207 | 5 491 | 18 791 | 3 918 | 7 416 | 1 573 | 29 384 | 8 299 |
| Na zona rural | 2 359 | 226 | 1 852 | 173 | 1 441 | 132 | 411 | 41 | 1 744 | 298 |
| 3a. Série | | | | | | | | | | |
| Escola de 1 professor | 2 906 | 55 | 2 354 | 51 | 2 254 | 48 | 100 | 3 | 2 719 | 3 |
| Escola de 2 e mais professores | 20 422 | 2 667 | 18 527 | 2 420 | 15 542 | 1 978 | 2 985 | 442 | 24 676 | 8 |
| Total | 23 328 | 2 722 | 20 881 | 2 471 | 17 796 | 2 026 | 3 085 | 445 | 27 395 | 11 |
| Na zona rural | 2 298 | 23 | 1 845 | 21 | 1 769 | 19 | 76 | 2 | 2 091 | 3 |
| 4a. Série | | | | | | | | | | |
| Escola de 1 professor | 2 519 | 45 | 2 165 | 40 | 2 018 | 37 | 87 | 3 | 2 012 | 268 |
| Escola de 2 e mais professores | 18 974 | 1 157 | 17 558 | 1 016 | 16 153 | 889 | 1 405 | 127 | 18 247 | 1 383 |
| Total | 21 493 | 1 202 | 19 663 | 1 056 | 18 171 | 926 | 1 492 | 130 | 20 259 | 1 651 |
| Na zona rural | 1 964 | 26 | 1 617 | 22 | 1 548 | 20 | 69 | 2 | 1 578 | 240 |
| 5a. Série | | | | | | | | | | |
| Escola de 1 professor | - | - | - | - | - | - | - | - | - | - |
| Escola de 2 e mais professores | 53 | - | 35 | - | 31 | - | 4 | - | - | - |
| Total | 53 | - | 35 | - | 31 | - | 4 | - | - | - |
| Na zona rural | - | - | - | - | - | - | - | - | - | - |
| Total | | | | | | | | | | |
| Escola de 1 professor | 15 587 | 645 | 12 151 | 552 | 10 750 | 430 | 1 401 | 122 | 13 264 | 699 |
| Escola de 2 e mais professores | 99 360 | 18 028 | 88 963 | 16 322 | 69 204 | 11 616 | 19 759 | 4 706 | 106 920 | 9 301 |
| Total | 114 947 | 18 673 | 101 114 | 16 874 | 79 954 | 12 046 | 21 160 | 4 828 | 120 184 | 10 000 |
| Na zona rural | 10 461 | 427 | 8 187 | 350 | 7 285 | 263 | 902 | 87 | 8 495 | 544 |
| Particular | | | | | | | | | | |
| 1a. Série | | | | | | | | | | |
| Escola de 1 professor | 644 | 21 | 540 | 21 | 500 | 20 | 40 | 1 | 483 | - |
| Escola de 2 e mais professores | 32 216 | 985 | 28 367 | 925 | 27 631 | 843 | 736 | 82 | 31 382 | 4 |
| Total | 32 860 | 1 006 | 28 907 | 946 | 28 131 | 863 | 776 | 83 | 31 865 | 4 |
| Na zona rural | 462 | 5 | 386 | 4 | 370 | 4 | 16 | - | 472 | - |
| 2a. Série | | | | | | | | | | |
| Escola de 1 professor | 210 | 19 | 195 | 17 | 176 | 8 | 19 | 9 | 209 | 15 |
| Escola de 2 e mais professores | 26 411 | 2 647 | 24 114 | 2 403 | 20 803 | 1 948 | 3 311 | 455 | 24 854 | 3 345 |
| Total | 26 621 | 2 666 | 24 309 | 2 420 | 20 979 | 1 956 | 3 330 | 464 | 25 063 | 3 360 |
| Na zona rural | 316 | 37 | 260 | 31 | 211 | 18 | 49 | 13 | 296 | 32 |
| 3a. Série | | | | | | | | | | |
| Escola de 1 professor | 157 | 3 | 134 | 2 | 123 | 2 | 11 | - | 159 | 2 |
| Escola de 2 e mais professores | 22 881 | 590 | 21 088 | 566 | 20 667 | 531 | 421 | 35 | 22 931 | 502 |
| Total | 23 038 | 593 | 21 222 | 568 | 20 790 | 533 | 432 | 35 | 23 090 | 504 |
| Na zona rural | 252 | 5 | 213 | 4 | 204 | 3 | 9 | 1 | 248 | 2 |
| 4a. Série | | | | | | | | | | |
| Escola de 1 professor | 226 | 3 | 203 | 3 | 201 | 3 | 2 | - | 164 | 1 |
| Escola de 2 e mais professores | 22 458 | 643 | 20 869 | 569 | 19 932 | 534 | 937 | 35 | 20 092 | 1 588 |
| Total | 22 684 | 646 | 21 072 | 572 | 20 133 | 537 | 939 | 35 | 20 256 | 1 589 |
| Na zona rural | 187 | 2 | 167 | 2 | 163 | 1 | 4 | 1 | 233 | 6 |
| 5a. Série | | | | | | | | | | |
| Escola de 1 professor | 92 | - | 82 | - | 81 | - | 1 | - | - | - |
| Escola de 2 e mais professores | 5 044 | 100 | 4 295 | 84 | 4 110 | 78 | 185 | 6 | 248 | 1 |
| Total | 5 136 | 100 | 4 377 | 84 | 4 191 | 78 | 186 | 6 | 248 | 1 |
| Na zona rural | 84 | - | 76 | - | 74 | - | 2 | - | - | - |

# 4.0 — ALUNADO

## 4.01 — MOVIMENTO ESCOLAR, SEGUNDO AS MATRÍCULAS, APROVAÇÕES E REPROVAÇÕES DOS ALUNOS NOVOS E REPETENTES, POR UNIDADE DA FEDERAÇÃO, DEPENDÊNCIA ADMINISTRATIVA, SÉRIE, TIPO DE ESCOLA E LOCALIZAÇÃO

### b) Do Sexo Feminino

| UNIDADES DA FEDERAÇÃO, DEPENDÊNCIA ADMINISTRATIVA, SÉRIE, TIPO DE ESCOLA E LOCALIZAÇÃO | MOVIMENTO ESCOLAR | | | | | | | | | |
|---|---|---|---|---|---|---|---|---|---|---|
| | Matrícula total em 1971 | | Matrícula no fim do ano em 30-11-71 | | Aprovações do ano letivo de 1971 | | Reprovações do ano letivo de 1971 | | Matrícula no início do ano até 30-04-72 | |
| | Novos | Repetentes | Novos | Repetentes | Novos | Repetentes | Novos | Repetentes | Novos | Repetentes |
| SÃO PAULO (Continuação) | | | | | | | | | | |
| 6a. Série | | | | | | | | | | |
| Escola de 1 professor | - | - | - | - | - | - | - | - | - | - |
| Escola de 2 e mais professores | 9 | - | 7 | - | 7 | - | - | - | - | - |
| Total | 9 | - | 7 | - | 7 | - | - | - | - | - |
| Na zona rural | - | - | - | - | - | - | - | - | - | - |
| Total | | | | | | | | | | |
| Escola de 1 professor | 1 329 | 46 | 1 154 | 43 | 1 081 | 33 | 73 | 10 | 1 015 | 18 |
| Escola de 2 e mais professores | 109 019 | 4 965 | 98 740 | 4 547 | 93 150 | 3 934 | 5 590 | 613 | 99 507 | 5 440 |
| Total | 110 348 | 5 011 | 99 894 | 4 590 | 94 231 | 3 967 | 5 663 | 623 | 100 522 | 5 458 |
| Na zona rural | 1 301 | 49 | 1 102 | 41 | 1 022 | 26 | 80 | 15 | 1 249 | 40 |
| Totais | | | | | | | | | | |
| 1a. Série | | | | | | | | | | |
| Escola de 1 professor | 86 068 | 4 895 | 62 493 | 4 250 | 56 474 | 3 251 | 6 019 | 999 | 74 150 | 849 |
| Escola de 2 e mais professores | 298 281 | 25 878 | 248 737 | 23 041 | 225 159 | 17 024 | 23 578 | 6 017 | 281 014 | 595 |
| Total | 384 349 | 30 773 | 311 230 | 27 291 | 281 633 | 20 275 | 29 597 | 7 016 | 355 164 | 1 444 |
| Na zona rural | 95 124 | 5 980 | 70 019 | 5 214 | 63 447 | 3 992 | 6 572 | 1 222 | 82 866 | 840 |
| 2a. Série | | | | | | | | | | |
| Escola de 1 professor | 57 137 | 7 021 | 44 136 | 5 786 | 33 030 | 4 183 | 11 106 | 1 603 | 45 805 | 9 617 |
| Escola de 2 e mais professores | 255 886 | 64 076 | 220 882 | 55 268 | 153 743 | 37 319 | 67 139 | 17 949 | 231 317 | 72 503 |
| Total | 313 023 | 71 097 | 265 018 | 61 054 | 186 773 | 41 502 | 78 245 | 19 552 | 277 122 | 82 120 |
| Na zona rural | 66 634 | 10 759 | 51 883 | 8 931 | 36 799 | 6 262 | 15 084 | 2 669 | 54 477 | 14 796 |
| 3a. Série | | | | | | | | | | |
| Escola de 1 professor | 39 874 | 840 | 31 652 | 740 | 30 256 | 671 | 1 396 | 69 | 35 547 | 1 040 |
| Escola de 2 e mais professores | 202 741 | 9 467 | 180 203 | 8 302 | 171 288 | 7 069 | 8 915 | 1 233 | 205 786 | 1 848 |
| Total | 242 615 | 10 307 | 211 855 | 9 042 | 201 544 | 7 740 | 10 311 | 1 302 | 241 333 | 2 888 |
| Na zona rural | 46 498 | 1 241 | 37 413 | 1 106 | 35 784 | 981 | 1 629 | 125 | 42 881 | 1 044 |
| 4a. Série | | | | | | | | | | |
| Escola de 1 professor | 23 160 | 460 | 19 327 | 375 | 18 471 | 335 | 856 | 40 | 19 022 | 1 278 |
| Escola de 2 e mais professores | 202 050 | 10 812 | 183 394 | 8 987 | 168 730 | 7 701 | 15 164 | 1 286 | 177 961 | 14 052 |
| Total | 225 210 | 11 272 | 203 221 | 9 362 | 187 201 | 8 036 | 16 020 | 1 326 | 196 983 | 15 330 |
| Na zona rural | 30 302 | 869 | 25 635 | 701 | 23 992 | 635 | 1 643 | 66 | 25 722 | 1 590 |
| 5a. Série | | | | | | | | | | |
| Escola de 1 professor | 92 | - | 82 | - | 81 | - | 1 | - | 3 | - |
| Escola de 2 e mais professores | 5 097 | 100 | 4 330 | 84 | 4 141 | 78 | 189 | 6 | 420 | 1 |
| Total | 5 189 | 100 | 4 412 | 84 | 4 222 | 78 | 190 | 6 | 423 | 1 |
| Na zona rural | 84 | - | 76 | - | 74 | - | 2 | - | 25 | - |
| 6a. Série | | | | | | | | | | |
| Escola de 1 professor | - | - | - | - | - | - | - | - | 7 | - |
| Escola de 2 e mais professores | 9 | - | 7 | - | 7 | - | - | - | - | - |
| Total | 9 | - | 7 | - | 7 | - | - | - | 7 | - |
| Na zona rural | - | - | - | - | - | - | - | - | 7 | - |
| Total | | | | | | | | | | |
| Escola de 1 professor | 206 331 | 13 216 | 157 690 | 11 151 | 138 312 | 8 440 | 19 378 | 2 711 | 174 534 | 12 784 |
| Escola de 2 e mais professores | 964 064 | 110 333 | 838 053 | 95 682 | 723 068 | 69 191 | 114 985 | 26 491 | 896 498 | 88 999 |
| Total | 1 170 395 | 123 549 | 995 743 | 106 833 | 861 380 | 77 631 | 134 363 | 29 202 | 1 071 032 | 101 783 |
| Na zona rural | 238 642 | 18 849 | 185 026 | 15 952 | 160 096 | 11 870 | 24 930 | 4 082 | 205 978 | 18 270 |
| PARANÁ | | | | | | | | | | |
| Federal | | | | | | | | | | |
| 1a. Série | | | | | | | | | | |
| Escola de 1 professor | 5 | - | 5 | - | 2 | - | 3 | - | - | - |
| Escola de 2 e mais professores | 198 | 106 | 127 | 66 | 101 | 51 | 26 | 15 | 189 | 52 |
| Total | 203 | 106 | 132 | 66 | 103 | 51 | 29 | 15 | 189 | 52 |
| Na zona rural | 5 | - | 5 | - | 2 | - | 2 | - | - | - |
| 2a. Série | | | | | | | | | | |
| Escola de 1 professor | 1 | - | 1 | - | 1 | - | - | - | - | - |
| Escola de 2 e mais professores | 162 | 26 | 132 | 24 | 117 | 14 | 15 | 10 | 127 | 12 |
| Total | 163 | 26 | 133 | 24 | 118 | 14 | 15 | 10 | 127 | 12 |
| Na zona rural | 1 | - | 1 | - | 1 | - | - | - | - | - |
| 3a. Série | | | | | | | | | | |
| Escola de 1 professor | - | - | - | - | - | - | - | - | - | - |
| Escola de 2 e mais professores | 112 | 9 | 102 | 9 | 80 | 9 | 22 | - | 107 | 16 |
| Total | 112 | 9 | 102 | 9 | 80 | 9 | 22 | - | 107 | 16 |
| Na zona rural | - | - | - | - | - | - | - | - | - | - |
| 4a. Série | | | | | | | | | | |
| Escola de 1 professor | - | - | - | - | - | - | - | - | - | - |
| Escola de 2 e mais professores | 103 | 1 | 79 | 1 | 74 | - | 5 | 1 | 102 | 2 |
| Total | 103 | 1 | 79 | 1 | 74 | - | 5 | 1 | 102 | 2 |
| Na zona rural | - | - | - | - | - | - | - | - | - | - |

# 4.0 — ALUNADO

## 4.01 — MOVIMENTO ESCOLAR, SEGUNDO AS MATRÍCULAS, APROVAÇÕES E REPROVAÇÕES DOS ALUNOS NOVOS E REPETENTES, POR UNIDADE DA FEDERAÇÃO, DEPENDÊNCIA ADMINISTRATIVA, SÉRIE, TIPO DE ESCOLA E LOCALIZAÇÃO

### b) Do Sexo Feminino

| UNIDADES DA FEDERAÇÃO, DEPENDÊNCIA ADMINISTRATIVA, SÉRIE, TIPO DE ESCOLA E LOCALIZAÇÃO | MOVIMENTO ESCOLAR | | | | | | | | | |
|---|---|---|---|---|---|---|---|---|---|---|
| | Matrícula total em 1971 | | Matrícula no fim do ano em 30-11-71 | | Aprovações do ano letivo de 1971 | | Reprovações do ano letivo de 1971 | | Matrícula no início do ano até 30-04-72 | |
| | Novos | Repetentes | Novos | Repetentes | Novos | Repetentes | Novos | Repetentes | Novos | Repetentes |
| PARANÁ (Continuação) | | | | | | | | | | |
| 5a. Série | | | | | | | | | | |
| Escola de 1 professor | - | - | - | - | - | - | - | - | - | - |
| Escola de 2 e mais professores | 51 | - | 45 | - | 43 | - | 2 | - | 37 | 2 |
| Total | 51 | - | 45 | - | 43 | - | 2 | - | 37 | 2 |
| Na zona rural | - | - | - | - | - | - | - | - | - | - |
| Total | | | | | | | | | | |
| Escola de 1 professor | 6 | - | 6 | - | 3 | - | 3 | - | - | - |
| Escola de 2 e mais professores | 626 | 142 | 485 | 100 | 415 | 74 | 70 | 26 | 562 | 84 |
| Total | 632 | 142 | 491 | 100 | 418 | 74 | 73 | 26 | 562 | 84 |
| Na zona rural | 6 | - | 6 | - | 3 | - | 3 | - | - | - |
| Estadual | | | | | | | | | | |
| 1a. Série | | | | | | | | | | |
| Escola de 1 professor | 5 851 | 2 427 | 4 874 | 1 978 | 2 483 | 1 180 | 2 391 | 798 | 4 914 | 2 192 |
| Escola de 2 e mais professores | 60 693 | 22 455 | 50 557 | 17 995 | 34 377 | 13 177 | 16 180 | 4 818 | 51 230 | 19 812 |
| Total | 66 544 | 24 882 | 55 431 | 19 973 | 36 860 | 14 357 | 18 571 | 5 616 | 56 144 | 22 004 |
| Na zona rural | 17 767 | 7 415 | 14 830 | 5 926 | 8 050 | 3 820 | 6 780 | 2 106 | 15 119 | 6 452 |
| 2a. Série | | | | | | | | | | |
| Escola de 1 professor | 3 675 | 508 | 3 168 | 387 | 2 613 | 302 | 555 | 85 | 3 286 | 486 |
| Escola de 2 e mais professores | 45 646 | 6 370 | 40 604 | 4 822 | 35 410 | 4 017 | 5 194 | 805 | 46 241 | 1 518 |
| Total | 49 321 | 6 878 | 43 772 | 5 209 | 38 023 | 4 319 | 5 749 | 890 | 49 527 | 6 004 |
| Na zona rural | 11 310 | 1 606 | 9 811 | 1 181 | 8 018 | 957 | 1 793 | 224 | 10 500 | 1 551 |
| 3a. Série | | | | | | | | | | |
| Escola de 1 professor | 2 807 | 377 | 2 393 | 266 | 1 947 | 212 | 446 | 54 | 2 619 | 649 |
| Escola de 2 e mais professores | 41 067 | 5 130 | 36 771 | 3 910 | 32 104 | 3 287 | 4 667 | 623 | 40 230 | 4 372 |
| Total | 43 874 | 5 507 | 39 164 | 4 176 | 34 051 | 3 499 | 5 113 | 677 | 42 849 | 5 021 |
| Na zona rural | 9 060 | 1 157 | 7 859 | 858 | 6 546 | 712 | 1 313 | 146 | 8 505 | 1 313 |
| 4a. Série | | | | | | | | | | |
| Escola de 1 professor | 1 582 | 152 | 1 345 | 115 | 1 177 | 94 | 168 | 21 | 1 542 | 145 |
| Escola de 2 e mais professores | 34 499 | 2 804 | 31 125 | 2 060 | 28 135 | 1 803 | 2 990 | 257 | 34 488 | 2 430 |
| Total | 36 081 | 2 956 | 32 470 | 2 175 | 29 312 | 1 897 | 3 158 | 278 | 36 030 | 2 575 |
| Na zona rural | 6 060 | 484 | 5 185 | 369 | 4 587 | 315 | 598 | 54 | 6 030 | 457 |
| 5a. Série | | | | | | | | | | |
| Escola de 1 professor | 19 | - | 18 | - | 17 | - | 1 | - | 33 | 2 |
| Escola de 2 e mais professores | 17 152 | 591 | 15 434 | 388 | 14 584 | 347 | 850 | 41 | 15 965 | 375 |
| Total | 17 171 | 591 | 15 452 | 388 | 14 601 | 347 | 851 | 41 | 15 998 | 377 |
| Na zona rural | 1 104 | 50 | 967 | 34 | 930 | 33 | 37 | 1 | 1 119 | 24 |
| 6a. Série | | | | | | | | | | |
| Escola de 1 professor | - | - | - | - | - | - | - | - | - | - |
| Escola de 2 e mais professores | 39 | 5 | 37 | 5 | 37 | 4 | - | 1 | 12 | - |
| Total | 39 | 5 | 37 | 5 | 37 | 4 | - | 1 | 12 | - |
| Na zona rural | - | - | - | - | - | - | - | - | - | - |
| Total | | | | | | | | | | |
| Escola de 1 professor | 13 934 | 3 464 | 11 798 | 2 746 | 8 237 | 1 788 | 3 561 | 958 | 12 394 | 3 474 |
| Escola de 2 e mais professores | 199 096 | 37 355 | 174 528 | 29 180 | 144 647 | 22 635 | 29 881 | 6 545 | 188 166 | 32 507 |
| Total | 213 030 | 40 819 | 186 326 | 31 926 | 152 884 | 24 423 | 33 442 | 7 503 | 100 580 | 35 981 |
| Na zona rural | 45 301 | 10 712 | 38 652 | 8 368 | 28 131 | 5 837 | 10 521 | 2 531 | 41 273 | 9 797 |
| Municipal | | | | | | | | | | |
| 1a. Série | | | | | | | | | | |
| Escola de 1 professor | 54 060 | 21 998 | 42 879 | 16 643 | 19 124 | 9 441 | 23 755 | 7 202 | 45 942 | 21 247 |
| Escola de 2 e mais professores | 49 135 | 18 891 | 40 121 | 14 770 | 21 393 | 9 761 | 18 728 | 5 009 | 43 353 | 17 624 |
| Total | 103 195 | 40 889 | 83 000 | 31 413 | 40 517 | 19 202 | 42 483 | 12 211 | 89 295 | 38 871 |
| Na zona rural | 93 494 | 37 897 | 74 780 | 29 076 | 35 295 | 17 512 | 39 485 | 11 564 | 80 678 | 35 898 |
| 2a. Série | | | | | | | | | | |
| Escola de 1 professor | 22 414 | 3 933 | 17 985 | 2 646 | 14 243 | 2 083 | 3 742 | 563 | 21 689 | 2 971 |
| Escola de 2 e mais professores | 26 244 | 4 074 | 22 122 | 3 024 | 18 319 | 2 497 | 3 803 | 527 | 26 078 | 3 673 |
| Total | 48 658 | 8 007 | 40 107 | 5 670 | 32 562 | 4 580 | 7 545 | 1 090 | 47 767 | 6 644 |
| Na zona rural | 43 042 | 7 232 | 35 112 | 5 106 | 28 228 | 4 120 | 6 884 | 986 | 41 747 | 5 910 |
| 3a. Série | | | | | | | | | | |
| Escola de 1 professor | 14 801 | 2 308 | 11 744 | 1 472 | 9 374 | 1 151 | 2 370 | 321 | 14 476 | 1 820 |
| Escola de 2 e mais professores | 19 608 | 2 569 | 16 489 | 1 867 | 13 518 | 1 589 | 2 971 | 278 | 19 609 | 3 207 |
| Total | 34 409 | 4 877 | 28 233 | 3 339 | 22 892 | 2 740 | 5 341 | 599 | 34 085 | 5 027 |
| Na zona rural | 29 901 | 4 299 | 24 234 | 2 914 | 19 536 | 2 367 | 4 698 | 547 | 29 260 | 4 503 |

# 4.0 — ALUNADO

## 4.01 — MOVIMENTO ESCOLAR, SEGUNDO AS MATRÍCULAS, APROVAÇÕES E REPROVAÇÕES DOS ALUNOS NOVOS E REPETENTES, POR UNIDADE DA FEDERAÇÃO, DEPENDÊNCIA ADMINISTRATIVA, SÉRIE, TIPO DE ESCOLA E LOCALIZAÇÃO

### b) Do Sexo Feminino

| UNIDADES DA FEDERAÇÃO, DEPENDÊNCIA ADMINISTRATIVA, SÉRIE, TIPO DE ESCOLA E LOCALIZAÇÃO | MOVIMENTO ESCOLAR | | | | | | | | | |
|---|---|---|---|---|---|---|---|---|---|---|
| | Matrícula total em 1971 | | Matrícula no fim do ano em 30-11-71 | | Aprovações do ano letivo de 1971 | | Reprovações do ano letivo de 1971 | | Matrícula no início do ano até 30-04-72 | |
| | Novos | Repetentes | Novos | Repetentes | Novos | Repetentes | Novos | Repetentes | Novos | Repetentes |
| PARANÁ (Continuação) | | | | | | | | | | |
| 4a. Série | | | | | | | | | | |
| Escola de 1 professor | 7 381 | 865 | 5 809 | 573 | 4 923 | 454 | 886 | 119 | 7 911 | 759 |
| Escola de 2 e mais professores | 13 196 | 1 296 | 11 163 | 938 | 9 759 | 807 | 1 404 | 131 | 13 706 | 1 600 |
| Total | 20 577 | 2 161 | 16 972 | 1 511 | 14 682 | 1 261 | 2 290 | 250 | 21 617 | 2 359 |
| Na zona rural | 17 369 | 1 898 | 14 088 | 1 312 | 12 153 | 1 089 | 1 935 | 223 | 17 917 | 2 139 |
| 5a. Série | | | | | | | | | | |
| Escola de 1 professor | 270 | 19 | 200 | 12 | 179 | 12 | 21 | - | 359 | 22 |
| Escola de 2 e mais professores | 1 981 | 92 | 1 692 | 60 | 1 565 | 56 | 127 | 4 | 2 180 | 80 |
| Total | 2 251 | 111 | 1 892 | 72 | 1 744 | 68 | 148 | 4 | 2 539 | 102 |
| Na zona rural | 1 046 | 57 | 820 | 38 | 741 | 34 | 79 | 4 | 1 433 | 66 |
| 6a. Série | | | | | | | | | | |
| Escola de 1 professor | - | - | - | - | - | - | - | - | - | - |
| Escola de 2 e mais professores | - | - | - | - | - | - | - | - | 4 | 2 |
| Total | - | - | - | - | - | - | - | - | 4 | 2 |
| Na zona rural | - | - | - | - | - | - | - | - | 4 | 2 |
| Total | | | | | | | | | | |
| Escola de 1 professor | 98 926 | 29 123 | 78 617 | 21 [illegible] | 47 843 | 12 141 | 30 774 | 8 205 | 90 377 | 26 819 |
| Escola de 2 e mais professores | 110 164 | 26 922 | 91 587 | 20 659 | 64 554 | 14 710 | 27 033 | 5 949 | 104 930 | 26 186 |
| Total | 209 090 | 56 045 | 170 204 | 42 005 | 112 397 | 27 851 | 57 807 | 14 154 | 195 307 | 53 005 |
| Na zona rural | 184 852 | 51 383 | 149 034 | 38 446 | 95 953 | 25 122 | 53 081 | 13 324 | 171 039 | 48 518 |
| Particular | | | | | | | | | | |
| 1a. Série | | | | | | | | | | |
| Escola de 1 professor | 224 | 62 | 177 | 44 | 85 | 27 | 92 | 17 | 209 | 41 |
| Escola de 2 e mais professores | 6 270 | 815 | 5 719 | 662 | 4 845 | 533 | 874 | 129 | 5 507 | 692 |
| Total | 6 494 | 877 | 5 896 | 706 | 4 930 | 560 | 966 | 146 | 5 716 | 733 |
| Na zona rural | 581 | 202 | 492 | 152 | 308 | 109 | 184 | 43 | 443 | 150 |
| 2a. Série | | | | | | | | | | |
| Escola de 1 professor | 97 | 9 | 75 | 4 | 70 | 2 | 5 | 2 | 91 | 8 |
| Escola de 2 e mais professores | 4 930 | 321 | 4 683 | 281 | 4 282 | 247 | 401 | 34 | 4 765 | 301 |
| Total | 5 027 | 330 | 4 758 | 285 | 4 352 | 249 | 406 | 36 | 4 856 | 309 |
| Na zona rural | 303 | 40 | 257 | 28 | 221 | 23 | 36 | 5 | 325 | 51 |
| 3a. Série | | | | | | | | | | |
| Escola de 1 professor | 48 | 7 | 33 | 5 | 30 | 4 | 3 | 1 | 65 | 3 |
| Escola de 2 e mais professores | 4 636 | 236 | 4 388 | 196 | 4 037 | 176 | 351 | 20 | 4 490 | 256 |
| Total | 4 684 | 243 | 4 421 | 201 | 4 067 | 180 | 354 | 21 | 4 555 | 259 |
| Na zona rural | 255 | 34 | 226 | 30 | 181 | 23 | 45 | 7 | 220 | 48 |
| 4a. Série | | | | | | | | | | |
| Escola de 1 professor | 57 | 9 | 49 | 1 | 46 | 1 | 3 | - | 44 | 2 |
| Escola de 2 e mais professores | 4 091 | 165 | 3 862 | 120 | 3 651 | 107 | 211 | 13 | 3 966 | 178 |
| Total | 4 148 | 174 | 3 911 | 121 | 3 697 | 108 | 214 | 13 | 4 010 | 180 |
| Na zona rural | 223 | 22 | 189 | 14 | 164 | 12 | 25 | 2 | 166 | 37 |
| 5a. Série | | | | | | | | | | |
| Escola de 1 professor | 8 | - | 8 | - | 8 | - | - | - | 2 | - |
| Escola de 2 e mais professores | 2 351 | 125 | 2 228 | 66 | 2 136 | 56 | 92 | 10 | 1 718 | 79 |
| Total | 2 359 | 125 | 2 236 | 66 | 2 144 | 56 | 92 | 10 | 1 720 | 79 |
| Na zona rural | 77 | 5 | 71 | 5 | 70 | 5 | 1 | - | 64 | 3 |
| 6a. Série | | | | | | | | | | |
| Escola de 1 professor | - | - | - | - | - | - | - | - | - | - |
| Escola de 2 e mais professores | 32 | 8 | 19 | 8 | 14 | 8 | 5 | - | 6 | 5 |
| Total | 32 | 8 | 19 | 8 | 14 | 8 | 5 | - | 6 | 5 |
| Na zona rural | - | - | - | - | - | - | - | - | - | - |
| Total | | | | | | | | | | |
| Escola de 1 professor | 434 | 87 | 342 | 54 | 239 | 34 | 103 | 20 | 411 | 54 |
| Escola de 2 e mais professores | 22 310 | 1 670 | 20 899 | 1 333 | 18 965 | 1 127 | 1 934 | 206 | 20 452 | 1 611 |
| Total | 22 744 | 1 757 | 21 241 | 1 387 | 19 204 | 1 161 | 2 037 | 226 | 20 863 | 1 565 |
| Na zona rural | 1 439 | 303 | 1 235 | 229 | 944 | 172 | 291 | 57 | 1 218 | 289 |
| Totais | | | | | | | | | | |
| 1a. Série | | | | | | | | | | |
| Escola de 1 professor | 60 140 | 24 487 | 47 935 | 18 665 | 21 694 | 10 648 | 26 241 | 8 017 | 51 065 | 23 480 |
| Escola de 2 e mais professores | 116 296 | 42 267 | 96 524 | 33 493 | 60 716 | 23 522 | 35 808 | 9 971 | 100 279 | 38 180 |
| Total | 176 436 | 66 754 | 144 459 | 52 158 | 82 410 | 34 170 | 62 049 | 17 988 | 151 344 | 61 660 |
| Na zona rural | 111 847 | 45 514 | 90 107 | 35 154 | 43 655 | 21 441 | 46 452 | 13 713 | 96 240 | 42 500 |

# 4.0 — ALUNADO

## 4.01 — MOVIMENTO ESCOLAR, SEGUNDO AS MATRÍCULAS, APROVAÇÕES E REPROVAÇÕES DOS ALUNOS NOVOS E REPETENTES, POR UNIDADE DA FEDERAÇÃO, DEPENDÊNCIA ADMINISTRATIVA, SÉRIE, TIPO DE ESCOLA E LOCALIZAÇÃO

### b) Do Sexo Feminino

| UNIDADES DA FEDERAÇÃO, DEPENDÊNCIA ADMINISTRATIVA, SÉRIE, TIPO DE ESCOLA E LOCALIZAÇÃO | MOVIMENTO ESCOLAR | | | | | | | | | |
|---|---|---|---|---|---|---|---|---|---|---|
| | Matrícula total em 1971 | | Matrícula no fim do ano em 30-11-71 | | Aprovações do ano letivo de 1971 | | Reprovações do ano letivo de 1971 | | Matrícula no início do ano até 30-04-72 | |
| | Novos | Repetentes | Novos | Repetentes | Novos | Repetentes | Novos | Repetentes | Novos | Repetentes |
| PARANÁ (Continuação) | | | | | | | | | | |
| 2a. Série | | | | | | | | | | |
| Escola de 1 professor | 26 187 | 4 450 | 21 229 | 3 037 | 16 927 | 2 387 | 4 302 | 650 | 25 066 | 3 465 |
| Escola de 2 e mais professores | 76 982 | 10 791 | 67 541 | 8 151 | 58 128 | 6 775 | 9 413 | 1 376 | 77 211 | 9 504 |
| Total | 103 169 | 15 241 | 88 770 | 11 188 | 75 055 | 9 162 | 13 715 | 2 026 | 102 277 | 12 969 |
| Na zona rural | 54 656 | 8 878 | 45 181 | 6 315 | 36 468 | 5 100 | 8 713 | 1 215 | 52 572 | 7 512 |
| 3a. Série | | | | | | | | | | |
| Escola de 1 professor | 17 656 | 2 692 | 14 170 | 1 743 | 11 351 | 1 367 | 2 819 | 376 | 17 160 | 2 472 |
| Escola de 2 e mais professores | 65 423 | 7 944 | 57 750 | 5 982 | 49 739 | 5 061 | 8 011 | 921 | 64 436 | 7 851 |
| Total | 83 079 | 10 636 | 71 920 | 7 725 | 61 090 | 6 248 | 10 830 | 1 297 | 81 596 | 10 323 |
| Na zona rural | 39 216 | 5 490 | 32 319 | 3 802 | 26 263 | 3 102 | 6 056 | 700 | 37 985 | 5 864 |
| 4a. Série | | | | | | | | | | |
| Escola de 1 professor | 9 020 | 1 026 | 7 203 | 689 | 6 146 | 549 | 1 057 | 140 | 9 497 | 906 |
| Escola de 2 e mais professores | 51 889 | 4 266 | 46 229 | 3 119 | 41 619 | 2 717 | 4 610 | 402 | 52 262 | 4 210 |
| Total | 60 909 | 5 292 | 53 432 | 3 808 | 47 765 | 3 266 | 5 667 | 542 | 61 759 | 5 116 |
| Na zona rural | 23 652 | 2 404 | 19 462 | 1 695 | 16 904 | 1 416 | 2 558 | 279 | 24 113 | 2 633 |
| 5a. Série | | | | | | | | | | |
| Escola de 1 professor | 297 | 19 | 226 | 12 | 204 | 12 | 22 | - | 394 | 24 |
| Escola de 2 e mais professores | 21 535 | 808 | 19 399 | 514 | 18 328 | 459 | 1 071 | 55 | 19 900 | 536 |
| Total | 21 832 | 827 | 19 625 | 526 | 18 532 | 471 | 1 093 | 55 | 20 294 | 560 |
| Na zona rural | 2 227 | 112 | 1 858 | 77 | 1 741 | 72 | 117 | 5 | 2 616 | 93 |
| 6a. Série | | | | | | | | | | |
| Escola de 1 professor | - | - | - | - | - | - | - | - | - | - |
| Escola de 2 e mais professores | 71 | 13 | 56 | 13 | 51 | 12 | 5 | 1 | 22 | 7 |
| Total | 71 | 13 | 56 | 13 | 51 | 12 | 5 | 1 | 22 | 7 |
| Na zona rural | - | - | - | - | - | - | - | - | 4 | 2 |
| Total | | | | | | | | | | |
| Escola de 1 professor | 113 300 | 32 674 | 90 763 | 24 146 | 56 322 | 14 963 | 34 441 | 9 183 | 103 182 | 30 347 |
| Escola de 2 e mais professores | 332 196 | 66 089 | 287 499 | 51 272 | 228 581 | 38 546 | 58 918 | 12 726 | 314 110 | 60 288 |
| Total | 445 496 | 98 763 | 378 262 | 75 418 | 284 903 | 53 509 | 93 359 | 21 909 | 417 292 | 90 635 |
| Na zona rural | 231 598 | 62 398 | 188 927 | 47 043 | 125 031 | 31 131 | 63 896 | 15 912 | 213 530 | 58 604 |
| SANTA CATARINA | | | | | | | | | | |
| Federal | | | | | | | | | | |
| 1a. Série | | | | | | | | | | |
| Escola de 1 professor | 26 | 44 | 26 | 42 | 9 | 27 | 17 | 15 | 44 | 27 |
| Escola de 2 e mais professores | 60 | - | 57 | - | 57 | - | - | - | 49 | - |
| Total | 86 | 44 | 83 | 42 | 66 | 27 | 17 | 15 | 93 | 27 |
| Na zona rural | 60 | 44 | 57 | 42 | 40 | 27 | 17 | 15 | 74 | 27 |
| 2a. Série | | | | | | | | | | |
| Escola de 1 professor | 18 | 8 | 18 | 8 | 15 | 5 | 3 | 3 | 24 | 5 |
| Escola de 2 e mais professores | 73 | 2 | 66 | 2 | 66 | 2 | - | - | 52 | - |
| Total | 91 | 10 | 84 | 10 | 81 | 7 | 3 | 3 | 76 | 5 |
| Na zona rural | 57 | 10 | 50 | 10 | 47 | 7 | 3 | 3 | 55 | 5 |
| 3a. Série | | | | | | | | | | |
| Escola de 1 professor | 24 | 2 | 24 | 2 | 17 | 2 | 7 | - | 25 | 3 |
| Escola de 2 e mais professores | 63 | 3 | 62 | 3 | 59 | 3 | 3 | - | 58 | 3 |
| Total | 87 | 5 | 86 | 5 | 76 | 5 | 10 | - | 83 | 6 |
| Na zona rural | 41 | 5 | 40 | 5 | 30 | 5 | 10 | - | 49 | 6 |
| 4a. Série | | | | | | | | | | |
| Escola de 1 professor | 10 | - | 10 | - | 10 | - | - | - | 9 | - |
| Escola de 2 e mais professores | 46 | 2 | 43 | 2 | 42 | 2 | 1 | - | 57 | 1 |
| Total | 56 | 2 | 53 | 2 | 52 | 2 | 1 | - | 66 | 1 |
| Na zona rural | 24 | 2 | 21 | 2 | 20 | 2 | 1 | - | 20 | 1 |
| Total | | | | | | | | | | |
| Escola de 1 professor | 78 | 54 | 78 | 52 | 51 | 34 | 27 | 18 | 102 | 35 |
| Escola de 2 e mais professores | 242 | 7 | 228 | 7 | 224 | 7 | 4 | - | 216 | 4 |
| Total | 320 | 61 | 306 | 59 | 275 | 41 | 31 | 18 | 318 | 39 |
| Na zona rural | 182 | 61 | 168 | 59 | 137 | 41 | 31 | 18 | 198 | 39 |
| Estadual | | | | | | | | | | |
| 1a. Série | | | | | | | | | | |
| Escola de 1 professor | 8 203 | 3 648 | 7 196 | 3 202 | 4 753 | 2 419 | 2 443 | 783 | 6 864 | 3 476 |
| Escola de 2 e mais professores | 43 405 | 6 276 | 38 535 | 5 618 | 34 076 | 4 465 | 4 459 | 1 153 | 36 849 | 6 215 |
| Total | 51 608 | 9 924 | 45 731 | 8 820 | 38 829 | 6 884 | 6 902 | 1 936 | 43 713 | 9 691 |
| Na zona rural | 28 481 | 9 495 | 25 339 | 8 460 | 18 691 | 6 588 | 6 648 | 1 872 | 23 616 | 9 252 |

# 4.0 — ALUNADO

## 4.01 — MOVIMENTO ESCOLAR, SEGUNDO AS MATRÍCULAS, APROVAÇÕES E REPROVAÇÕES DOS ALUNOS NOVOS E REPETENTES, POR UNIDADE DA FEDERAÇÃO, DEPENDÊNCIA ADMINISTRATIVA, SÉRIE, TIPO DE ESCOLA E LOCALIZAÇÃO

### b) Do Sexo Feminino

| UNIDADES DA FEDERAÇÃO, DEPENDÊNCIA ADMINISTRATIVA, SÉRIE, TIPO DE ESCOLA E LOCALIZAÇÃO | MOVIMENTO ESCOLAR | | | | | | | | | |
|---|---|---|---|---|---|---|---|---|---|---|
| | Matrícula total em 1971 | | Matrícula no fim do ano em 30-11-71 | | Aprovações do ano letivo de 1971 | | Reprovações do ano letivo de 1971 | | Matrícula no início do ano até 30-04-72 | |
| | Novos | Repetentes | Novos | Repetentes | Novos | Repetentes | Novos | Repetentes | Novos | Repetentes |
| SANTA CATARINA (Continuação) | | | | | | | | | | |
| 2a. Série | | | | | | | | | | |
| Escola de 1 professor | 6 216 | 962 | 5 546 | 807 | 4 737 | 668 | 809 | 139 | 5 642 | 1 001 |
| Escola de 2 e mais professores | 46 045 | 2 750 | 41 558 | 2 398 | 39 410 | 2 096 | 2 148 | 302 | 37 344 | 2 845 |
| Total | 52 261 | 3 712 | 47 104 | 3 205 | 44 147 | 2 764 | 2 957 | 441 | 42 986 | 3 846 |
| Na zona rural | 25 659 | 3 316 | 23 258 | 2 864 | 20 536 | 2 446 | 2 722 | 418 | 21 257 | 3 578 |
| 3a. Série | | | | | | | | | | |
| Escola de 1 professor | 4 662 | 413 | 4 173 | 348 | 3 831 | 286 | 342 | 62 | 4 688 | 421 |
| Escola de 2 e mais professores | 42 489 | 1 793 | 38 038 | 1 532 | 36 298 | 1 379 | 1 740 | 153 | 40 705 | 2 349 |
| Total | 47 151 | 2 206 | 42 211 | 1 880 | 40 129 | 1 665 | 2 082 | 215 | 45 393 | 2 770 |
| Na zona rural | 19 150 | 1 443 | 17 266 | 1 217 | 15 646 | 1 027 | 1 620 | 190 | 21 016 | 2 335 |
| 4a. Série | | | | | | | | | | |
| Escola de 1 professor | 2 954 | 257 | 2 599 | 207 | 2 482 | 181 | 117 | 26 | 3 266 | 308 |
| Escola de 2 e mais professores | 29 626 | 1 861 | 26 633 | 1 577 | 24 866 | 1 417 | 1 767 | 160 | 37 089 | 2 122 |
| Total | 32 580 | 2 118 | 29 232 | 1 784 | 27 348 | 1 598 | 1 884 | 186 | 40 355 | 2 430 |
| Na zona rural | 14 370 | 1 259 | 12 815 | 1 012 | 12 030 | 912 | 785 | 100 | 15 588 | 1 507 |
| 5a. Série | | | | | | | | | | |
| Escola de 1 professor | 12 | - | 9 | - | 9 | - | - | - | 3 | - |
| Escola de 2 e mais professores | 684 | 4 | 587 | 4 | 581 | 4 | 6 | - | 776 | 6 |
| Total | 696 | 4 | 596 | 4 | 590 | 4 | 6 | - | 779 | 6 |
| Na zona rural | 231 | - | 187 | - | 185 | - | 2 | - | 244 | 1 |
| 6a. Série | | | | | | | | | | |
| Escola de 1 professor | - | - | - | - | - | - | - | - | - | - |
| Escola de 2 e mais professores | 92 | - | 82 | - | 82 | - | - | - | 203 | - |
| Total | 92 | - | 82 | - | 82 | - | - | - | 203 | - |
| Na zona rural | - | - | - | - | - | - | - | - | - | - |
| Total | | | | | | | | | | |
| Escola de 1 professor | 22 047 | 5 280 | 19 523 | 4 564 | 15 812 | 3 554 | 3 711 | 1 010 | 20 463 | 5 206 |
| Escola de 2 e mais professores | 162 341 | 12 684 | 145 433 | 11 129 | 135 313 | 9 361 | 10 120 | 1 768 | 152 966 | 13 537 |
| Total | 184 388 | 17 964 | 164 956 | 15 693 | 151 125 | 12 915 | 13 831 | 2 778 | 173 429 | 18 743 |
| Na zona rural | 87 891 | 15 513 | 78 865 | 13 553 | 67 088 | 10 973 | 11 777 | 2 580 | 81 721 | 16 673 |
| Municipal | | | | | | | | | | |
| 1a. Série | | | | | | | | | | |
| Escola de 1 professor | 9 165 | 3 957 | 8 209 | 3 549 | 5 485 | 2 589 | 2 724 | 960 | 8 087 | 3 895 |
| Escola de 2 e mais professores | 6 317 | 1 562 | 5 573 | 1 414 | 4 389 | 1 022 | 1 184 | 392 | 5 629 | 1 566 |
| Total | 15 482 | 5 519 | 13 782 | 4 963 | 9 874 | 3 611 | 3 908 | 1 352 | 13 716 | 5 461 |
| Na zona rural | 12 538 | 5 294 | 11 285 | 4 770 | 7 623 | 3 470 | 3 662 | 1 300 | 10 861 | 5 182 |
| 2a. Série | | | | | | | | | | |
| Escola de 1 professor | 5 888 | 978 | 5 332 | 839 | 4 589 | 701 | 743 | 138 | 5 817 | 1 795 |
| Escola de 2 e mais professores | 5 848 | 568 | 5 229 | 497 | 4 731 | 423 | 498 | 74 | 4 952 | 552 |
| Total | 11 736 | 1 546 | 10 561 | 1 336 | 9 320 | 1 124 | 1 241 | 212 | 10 769 | 2 347 |
| Na zona rural | 8 513 | 1 403 | 7 749 | 1 210 | 6 659 | 1 013 | 1 090 | 197 | 8 174 | 2 156 |
| 3a. Série | | | | | | | | | | |
| Escola de 1 professor | 4 197 | 387 | 3 754 | 329 | 3 460 | 282 | 294 | 47 | 4 528 | 441 |
| Escola de 2 e mais professores | 4 870 | 298 | 4 270 | 238 | 3 966 | 199 | 304 | 39 | 4 839 | 297 |
| Total | 9 067 | 685 | 8 024 | 567 | 7 426 | 481 | 598 | 86 | 9 367 | 738 |
| Na zona rural | 6 328 | 585 | 5 673 | 497 | 5 211 | 423 | 462 | 74 | 6 650 | 612 |
| 4a. Série | | | | | | | | | | |
| Escola de 1 professor | 2 692 | 277 | 2 487 | 211 | 2 237 | 189 | 250 | 22 | 2 868 | 335 |
| Escola de 2 e mais professores | 2 733 | 152 | 2 431 | 128 | 2 277 | 119 | 154 | 9 | 3 746 | 180 |
| Total | 5 425 | 429 | 4 918 | 339 | 4 514 | 308 | 404 | 31 | 6 614 | 515 |
| Na zona rural | 4 007 | 378 | 3 681 | 302 | 3 362 | 272 | 319 | 30 | 4 542 | 454 |
| 5a. Série | | | | | | | | | | |
| Escola de 1 professor | 9 | - | 9 | - | 9 | - | - | - | 5 | - |
| Escola de 2 e mais professores | - | - | - | - | - | - | - | - | - | - |
| Total | 9 | - | 9 | - | 9 | - | - | - | 5 | - |
| Na zona rural | 9 | - | 9 | - | 9 | - | - | - | 5 | - |
| 6a. Série | | | | | | | | | | |
| Escola de 1 professor | - | - | - | - | - | - | - | - | 9 | - |
| Escola de 2 e mais professores | - | - | - | - | - | - | - | - | - | - |
| Total | - | - | - | - | - | - | - | - | 9 | - |
| Na zona rural | - | - | - | - | - | - | - | - | 9 | - |
| Total | | | | | | | | | | |
| Escola de 1 professor | 21 951 | 5 599 | 19 791 | 4 928 | 15 780 | 3 761 | 4 011 | 1 167 | 21 314 | 6 466 |
| Escola de 2 e mais professores | 19 768 | 2 580 | 17 503 | 2 277 | 15 363 | 1 763 | 2 140 | 514 | 19 166 | 2 595 |
| Total | 41 719 | 8 179 | 37 294 | 7 205 | 31 143 | 5 524 | 6 151 | 1 681 | 40 480 | 9 061 |
| Na zona rural | 31 395 | 7 660 | 28 397 | 6 779 | 22 864 | 5 178 | 5 533 | 1 601 | 30 241 | 8 404 |

# 4.0 — ALUNADO

## 4.01 — MOVIMENTO ESCOLAR, SEGUNDO AS MATRÍCULAS, APROVAÇÕES E REPROVAÇÕES DOS ALUNOS NOVOS E REPETENTES, POR UNIDADE DA FEDERAÇÃO, DEPENDÊNCIA ADMINISTRATIVA, SÉRIE, TIPO DE ESCOLA E LOCALIZAÇÃO

### b) Do Sexo Feminino

| UNIDADES DA FEDERAÇÃO, DEPENDÊNCIA ADMINISTRATIVA, SÉRIE, TIPO DE ESCOLA E LOCALIZAÇÃO | MOVIMENTO ESCOLAR | | | | | | | | | |
|---|---|---|---|---|---|---|---|---|---|---|
| | Matrícula total em 1971 | | Matrícula no fim do ano em 30-11-71 | | Aprovações do ano letivo de 1971 | | Reprovações do ano letivo de 1971 | | Matrícula no início do ano até 30-04-72 | |
| | Novos | Repetentes | Novos | Repetentes | Novos | Repetentes | Novos | Repetentes | Novos | Repetentes |
| SANTA CATARINA (Continuação) | | | | | | | | | | |
| Particular | | | | | | | | | | |
| 1a. Série | | | | | | | | | | |
| Escola de 1 professor | 64 | 17 | 50 | 16 | 44 | 11 | 6 | 5 | 52 | 14 |
| Escola de 2 e mais professores | 2 051 | 37 | 1 930 | 36 | 1 908 | 33 | 22 | 3 | 2 013 | 19 |
| Total | 2 115 | 54 | 1 980 | 52 | 1 952 | 44 | 28 | 8 | 2 065 | 33 |
| Na zona rural | 241 | 27 | 206 | 26 | 192 | 22 | 14 | 4 | 175 | 22 |
| 2a. Série | | | | | | | | | | |
| Escola de 1 professor | 57 | 5 | 53 | 4 | 45 | 4 | 8 | - | 46 | 4 |
| Escola de 2 e mais professores | 2 214 | 55 | 2 133 | 55 | 2 115 | 54 | 18 | 1 | 1 807 | 55 |
| Total | 2 271 | 60 | 2 186 | 59 | 2 160 | 58 | 26 | 1 | 1 853 | 59 |
| Na zona rural | 272 | 6 | 263 | 5 | 258 | 4 | 5 | 1 | 192 | 7 |
| 3a. Série | | | | | | | | | | |
| Escola de 1 professor | 42 | 1 | 39 | - | 37 | - | 2 | - | 43 | 2 |
| Escola de 2 e mais professores | 1 942 | 63 | 1 855 | 63 | 1 829 | 63 | 26 | - | 2 047 | 58 |
| Total | 1 984 | 64 | 1 894 | 63 | 1 866 | 63 | 28 | - | 2 090 | 60 |
| Na zona rural | 215 | 3 | 212 | 2 | 206 | 2 | 6 | - | 213 | 5 |
| 4a. Série | | | | | | | | | | |
| Escola de 1 professor | 35 | - | 33 | - | 33 | - | - | - | 35 | - |
| Escola de 2 e mais professores | 1 859 | 66 | 1 796 | 62 | 1 744 | 61 | 52 | 1 | 1 970 | 72 |
| Total | 1 894 | 66 | 1 829 | 62 | 1 777 | 61 | 52 | 1 | 2 005 | 72 |
| Na zona rural | 210 | 4 | 209 | 4 | 207 | 4 | 2 | - | 206 | 2 |
| 5a. Série | | | | | | | | | | |
| Escola de 1 professor | - | - | - | - | - | - | - | - | - | - |
| Escola de 2 e mais professores | 42 | - | 42 | - | 42 | - | - | - | 39 | - |
| Total | 42 | - | 42 | - | 42 | - | - | - | 39 | - |
| Na zona rural | - | - | - | - | - | - | - | - | - | - |
| Total | | | | | | | | | | |
| Escola de 1 professor | 198 | 23 | 175 | 20 | 159 | 15 | 16 | 5 | 176 | 20 |
| Escola de 2 e mais professores | 8 108 | 221 | 7 756 | 216 | 7 638 | 211 | 118 | 5 | 7 876 | 204 |
| Total | 8 306 | 244 | 7 931 | 236 | 7 797 | 226 | 134 | 10 | 8 052 | 224 |
| Na zona rural | 938 | 40 | 890 | 37 | 863 | 32 | 27 | 5 | 786 | 36 |
| Totais | | | | | | | | | | |
| 1a. Série | | | | | | | | | | |
| Escola de 1 professor | 17 458 | 7 666 | 15 481 | 6 809 | 10 291 | 5 046 | 5 190 | 1 763 | 15 047 | 7 412 |
| Escola de 2 e mais professores | 51 833 | 7 875 | 46 095 | 7 068 | 40 430 | 5 520 | 5 665 | 1 548 | 44 540 | 7 800 |
| Total | 69 291 | 15 541 | 61 576 | 13 877 | 50 721 | 10 566 | 10 855 | 3 311 | 59 587 | 15 212 |
| Na zona rural | 41 320 | 14 860 | 36 887 | 13 298 | 26 546 | 10 107 | 10 341 | 3 191 | 34 726 | 14 483 |
| 2a. Série | | | | | | | | | | |
| Escola de 1 professor | 12 179 | 1 953 | 10 949 | 1 658 | 9 386 | 1 378 | 1 563 | 280 | 11 529 | 2 805 |
| Escola de 2 e mais professores | 54 180 | 3 375 | 48 986 | 2 952 | 46 322 | 2 575 | 2 664 | 377 | 44 155 | 3 452 |
| Total | 66 359 | 5 328 | 59 935 | 4 610 | 55 708 | 3 953 | 4 227 | 657 | 55 684 | 6 257 |
| Na zona rural | 34 501 | 4 735 | 31 320 | 4 089 | 27 500 | 3 470 | 3 820 | 619 | 29 678 | 5 746 |
| 3a. Série | | | | | | | | | | |
| Escola de 1 professor | 8 925 | 803 | 7 990 | 679 | 7 345 | 570 | 645 | 109 | 9 284 | 867 |
| Escola de 2 e mais professores | 49 364 | 2 157 | 44 225 | 1 836 | 42 152 | 1 644 | 2 073 | 192 | 47 649 | 2 707 |
| Total | 58 289 | 2 960 | 52 215 | 2 515 | 49 497 | 2 214 | 2 718 | 301 | 56 933 | 3 574 |
| Na zona rural | 25 734 | 2 036 | 23 191 | 1 721 | 21 093 | 1 457 | 2 098 | 264 | 27 928 | 2 958 |
| 4a. Série | | | | | | | | | | |
| Escola de 1 professor | 5 691 | 534 | 5 129 | 418 | 4 762 | 370 | 367 | 48 | 6 178 | 643 |
| Escola de 2 e mais professores | 34 264 | 2 081 | 30 903 | 1 769 | 28 929 | 1 599 | 1 974 | 170 | 42 862 | 2 375 |
| Total | 39 955 | 2 615 | 36 032 | 2 187 | 33 691 | 1 969 | 2 341 | 218 | 49 040 | 3 018 |
| Na zona rural | 18 611 | 1 643 | 16 726 | 1 320 | 15 619 | 1 190 | 1 107 | 130 | 20 356 | 1 964 |
| 5a. Série | | | | | | | | | | |
| Escola de 1 professor | 21 | - | 18 | - | 18 | - | - | - | 8 | - |
| Escola de 2 e mais professores | 726 | 4 | 629 | 4 | 623 | 4 | 6 | - | 815 | 6 |
| Total | 747 | 4 | 647 | 4 | 641 | 4 | 6 | - | 823 | 6 |
| Na zona rural | 240 | - | 196 | - | 194 | - | 2 | - | 249 | 1 |
| 6a. Série | | | | | | | | | | |
| Escola de 1 professor | - | - | - | - | - | - | - | - | 9 | - |
| Escola de 2 e mais professores | 92 | - | 82 | - | 82 | - | - | - | 203 | - |
| Total | 92 | - | 82 | - | 82 | - | - | - | 212 | - |
| Na zona rural | - | - | - | - | - | - | - | - | 9 | - |
| Total | | | | | | | | | | |
| Escola de 1 professor | 44 274 | 10 956 | 39 567 | 9 564 | 31 802 | 7 364 | 7 765 | 2 200 | 42 055 | 11 727 |
| Escola de 2 e mais professores | 190 459 | 15 492 | 170 920 | 13 629 | 158 538 | 11 342 | 12 382 | 2 287 | 180 224 | 16 340 |
| Total | 234 733 | 26 448 | 210 487 | 23 193 | 190 340 | 18 706 | 20 147 | 4 487 | 222 279 | 28 067 |
| Na zona rural | 120 406 | 23 274 | 108 320 | 20 428 | 90 952 | 16 224 | 17 368 | 4 204 | 112 946 | 25 152 |

# 4.0 — ALUNADO

## 4.01 — MOVIMENTO ESCOLAR, SEGUNDO AS MATRÍCULAS, APROVAÇÕES E REPROVAÇÕES DOS ALUNOS NOVOS E REPETENTES, POR UNIDADE DA FEDERAÇÃO, DEPENDÊNCIA ADMINISTRATIVA, SÉRIE, TIPO DE ESCOLA E LOCALIZAÇÃO

### b) Do Sexo Feminino

| UNIDADES DA FEDERAÇÃO, DEPENDÊNCIA ADMINISTRATIVA, SÉRIE, TIPO DE ESCOLA E LOCALIZAÇÃO | MOVIMENTO ESCOLAR | | | | | | | | | |
|---|---|---|---|---|---|---|---|---|---|---|
| | Matrícula total em 1971 | | Matrícula no fim do ano em 30-11-71 | | Aprovações do ano letivo de 1971 | | Reprovações do ano letivo de 1971 | | Matrícula no início do ano até 30-04-72 | |
| | Novos | Repetentes | Novos | Repetentes | Novos | Repetentes | Novos | Repetentes | Novos | Repetentes |
| RIO GRANDE DO SUL | | | | | | | | | | |
| Federal | | | | | | | | | | |
| 1a. Série | | | | | | | | | | |
| Escola de 1 professor | 14 | 2 | 14 | 2 | 8 | 2 | 6 | - | 5 | 5 |
| Escola de 2 e mais professoras | 167 | 125 | 146 | 105 | 77 | 71 | 69 | 34 | 106 | 97 |
| Total | 181 | 127 | 160 | 107 | 85 | 73 | 75 | 34 | 111 | 102 |
| Na zona rural | 56 | 32 | 53 | 27 | 11 | 23 | 42 | 4 | 40 | 40 |
| 2a. Série | | | | | | | | | | |
| Escola de 1 professor | 4 | - | 4 | - | 3 | - | 1 | - | 9 | 1 |
| Escola de 2 e mais professores | 123 | 47 | 112 | 39 | 95 | 34 | 17 | 5 | 144 | 18 |
| Total | 127 | 47 | 116 | 39 | 98 | 34 | 18 | 5 | 153 | 19 |
| Na zona rural | 29 | 1 | 27 | 1 | 18 | 1 | 9 | - | 28 | 9 |
| 3a. Série | | | | | | | | | | |
| Escola de 1 professor | 1 | - | 1 | - | 1 | - | - | - | 3 | - |
| Escola de 2 e mais professores | 101 | 58 | 93 | 48 | 69 | 29 | 24 | 19 | 106 | 25 |
| Total | 102 | 58 | 94 | 48 | 70 | 29 | 24 | 19 | 109 | 25 |
| Na zona rural | 11 | 2 | 7 | 1 | 5 | 1 | 2 | - | 16 | 3 |
| 4a. Série | | | | | | | | | | |
| Escola de 1 professor | 1 | - | 1 | - | 1 | - | - | - | 1 | - |
| Escola de 2 e mais professores | 80 | 44 | 71 | 30 | 67 | 16 | 4 | 14 | 104 | 5 |
| Total | 81 | 44 | 72 | 30 | 68 | 16 | 4 | 14 | 105 | 5 |
| Na zona rural | 8 | - | 6 | - | 6 | - | - | - | 6 | 1 |
| 5a. Série | | | | | | | | | | |
| Escola de 1 professor | - | - | - | - | - | - | - | - | - | - |
| Escola de 2 e mais professores | 54 | 39 | 50 | 32 | 49 | 28 | 1 | 4 | 62 | 2 |
| Total | 54 | 39 | 50 | 32 | 49 | 28 | 1 | 4 | 62 | 2 |
| Na zona rural | 3 | - | 2 | - | 2 | - | - | - | 5 | - |
| Total | | | | | | | | | | |
| Escola de 1 professor | 20 | 2 | 20 | 2 | 13 | 2 | 7 | - | 18 | 6 |
| Escola de 2 e mais professores | 525 | 313 | 472 | 254 | 357 | 178 | 115 | 76 | 522 | 147 |
| Total | 545 | 315 | 492 | 256 | 370 | 180 | 122 | 76 | 540 | 153 |
| Na zona rural | 107 | 35 | 95 | 29 | 42 | 25 | 53 | 4 | 95 | 53 |
| Estadual | | | | | | | | | | |
| 1a. Série | | | | | | | | | | |
| Escola de 1 professor | 1 259 | 866 | 1 105 | 748 | 624 | 499 | 481 | 249 | 1 139 | 667 |
| Escola de 2 e mais professores | 49 471 | 28 698 | 41 751 | 23 948 | 27 220 | 15 814 | 14 531 | 8 134 | 46 814 | 20 298 |
| Total | 50 730 | 29 564 | 42 856 | 24 696 | 27 844 | 16 313 | 15 012 | 8 383 | 47 953 | 20 965 |
| Na zona rural | 14 189 | 9 152 | 12 350 | 7 956 | 7 244 | 5 366 | 5 106 | 2 590 | 13 236 | 7 179 |
| 2a. Série | | | | | | | | | | |
| Escola de 1 professor | 875 | 240 | 773 | 197 | 632 | 145 | 141 | 52 | 889 | 143 |
| Escola de 2 e mais professores | 44 993 | 11 068 | 39 523 | 9 137 | 32 517 | 7 063 | 7 006 | 2 074 | 44 201 | 7 337 |
| Total | 45 868 | 11 308 | 40 296 | 9 334 | 33 149 | 7 208 | 7 147 | 2 126 | 45 090 | 7 480 |
| Na zona rural | 12 565 | 3 128 | 11 193 | 2 645 | 8 939 | 2 047 | 2 254 | 598 | 11 981 | 2 330 |
| 3a. Série | | | | | | | | | | |
| Escola de 1 professor | 834 | 160 | 731 | 140 | 598 | 116 | 133 | 24 | 760 | 101 |
| Escola de 2 e mais professores | 41 977 | 11 285 | 36 944 | 9 308 | 29 390 | 7 077 | 7 554 | 2 231 | 41 967 | 7 484 |
| Total | 42 811 | 11 445 | 37 675 | 9 448 | 29 988 | 7 193 | 7 687 | 2 255 | 42 727 | 7 585 |
| Na zona rural | 10 771 | 2 531 | 9 637 | 2 148 | 7 726 | 1 696 | 1 911 | 452 | 11 049 | 1 772 |
| 4a. Série | | | | | | | | | | |
| Escola de 1 professor | 628 | 108 | 544 | 83 | 434 | 67 | 110 | 16 | 686 | 483 |
| Escola de 2 e mais professores | 37 260 | 8 611 | 32 816 | 7 182 | 25 775 | 5 565 | 7 041 | 1 617 | 37 518 | 6 905 |
| Total | 37 888 | 8 719 | 33 360 | 7 265 | 26 209 | 5 632 | 7 151 | 1 633 | 38 204 | 7 388 |
| Na zona rural | 9 270 | 1 810 | 8 205 | 1 490 | 6 535 | 1 204 | 1 670 | 286 | 9 210 | 1 796 |
| 5a. Série | | | | | | | | | | |
| Escola de 1 professor | 472 | 77 | 405 | 51 | 371 | 46 | 34 | 5 | 377 | 19 |
| Escola de 2 e mais professores | 28 480 | 4 621 | 25 008 | 3 730 | 21 560 | 3 096 | 3 448 | 634 | 26 711 | 2 328 |
| Total | 28 952 | 4 698 | 25 413 | 3 781 | 21 931 | 3 142 | 3 482 | 639 | 27 088 | 2 347 |
| Na zona rural | 7 240 | 1 310 | 6 327 | 1 059 | 5 619 | 894 | 708 | 165 | 6 862 | 595 |
| 6a. Série | | | | | | | | | | |
| Escola de 1 professor | 4 | - | 4 | - | 4 | - | - | - | 1 | - |
| Escola de 2 e mais professores | 829 | 38 | 670 | 32 | 476 | 28 | 194 | 4 | 2 453 | 761 |
| Total | 833 | 38 | 674 | 32 | 480 | 28 | 194 | 4 | 2 454 | 761 |
| Na zona rural | 86 | 4 | 82 | 2 | 73 | 2 | 9 | - | 330 | 700 |
| Total | | | | | | | | | | |
| Escola de 1 professor | 4 072 | 1 451 | 3 562 | 1 219 | 2 363 | 873 | 899 | 346 | 3 852 | 1 413 |
| Escola de 2 e mais professores | 203 010 | 64 321 | 176 712 | 53 337 | 136 938 | 38 643 | 39 774 | 14 694 | 199 664 | 45 113 |
| Total | 207 082 | 65 772 | 180 274 | 54 556 | 139 601 | 39 516 | 40 673 | 15 040 | 203 516 | 46 526 |
| Na zona rural | 54 121 | 17 935 | 47 794 | 15 300 | 36 136 | 11 209 | 11 658 | 4 091 | 52 668 | 14 372 |

# 4.0 — ALUNADO

## 4.01 — MOVIMENTO ESCOLAR, SEGUNDO AS MATRÍCULAS, APROVAÇÕES E REPROVAÇÕES DOS ALUNOS NOVOS E REPETENTES, POR UNIDADE DA FEDERAÇÃO, DEPENDÊNCIA ADMINISTRATIVA, SÉRIE, TIPO DE ESCOLA E LOCALIZAÇÃO

### b) Do Sexo Feminino

| UNIDADES DA FEDERAÇÃO, DEPENDÊNCIA ADMINISTRATIVA, SÉRIE, TIPO DE ESCOLA E LOCALIZAÇÃO | MOVIMENTO ESCOLAR | | | | | | | | | |
|---|---|---|---|---|---|---|---|---|---|---|
| | Matrícula total em 1971 | | Matrícula no fim do ano em 30-11-71 | | Aprovações do ano letivo de 1971 | | Reprovações do ano letivo de 1971 | | Matrícula no início do ano até 30-04-72 | |
| | Novos | Repetentes | Novos | Repetentes | Novos | Repetentes | Novos | Repetentes | Novos | Repetentes |
| RIO GRANDE DO SUL (Continuação) | | | | | | | | | | |
| Municipal | | | | | | | | | | |
| 1a. Série | | | | | | | | | | |
| Escola de 1 professor | 21 936 | 13 483 | 19 502 | 12 009 | 10 412 | 7 487 | 9 090 | 4 522 | 20 206 | 11 441 |
| Escola de 2 e mais professores | 42 691 | 25 973 | 36 781 | 22 618 | 20 166 | 14 627 | 16 615 | 7 991 | 39 516 | 20 972 |
| Total | 64 627 | 39 456 | 56 283 | 34 627 | 30 578 | 22 114 | 25 705 | 12 513 | 59 722 | 32 413 |
| Na zona rural | 47 969 | 30 655 | 42 691 | 27 368 | 22 744 | 17 428 | 19 947 | 9 940 | 43 585 | 25 421 |
| 2a. Série | | | | | | | | | | |
| Escola de 1 professor | 15 179 | 3 309 | 13 734 | 2 867 | 11 002 | 2 154 | 2 732 | 713 | 15 011 | 3 721 |
| Escola de 2 e mais professores | 32 477 | 8 088 | 28 950 | 6 928 | 22 832 | 5 326 | 6 118 | 1 602 | 32 234 | 8 665 |
| Total | 47 656 | 11 397 | 42 684 | 9 795 | 33 834 | 7 480 | 8 850 | 2 315 | 47 245 | 12 386 |
| Na zona rural | 35 222 | 8 150 | 31 907 | 7 101 | 25 400 | 5 433 | 6 507 | 1 668 | 34 604 | 9 089 |
| 3a. Série | | | | | | | | | | |
| Escola de 1 professor | 12 572 | 2 406 | 11 319 | 2 057 | 9 043 | 1 550 | 2 276 | 507 | 12 466 | 2 108 |
| Escola de 2 e mais professores | 27 411 | 6 310 | 24 376 | 5 627 | 18 857 | 4 320 | 5 519 | 1 307 | 28 267 | 6 857 |
| Total | 39 983 | 8 716 | 35 695 | 7 684 | 27 900 | 5 870 | 7 795 | 1 814 | 40 733 | 8 965 |
| Na zona rural | 29 323 | 6 024 | 26 528 | 5 483 | 21 026 | 4 223 | 5 502 | 1 260 | 29 551 | 6 899 |
| 4a. Série | | | | | | | | | | |
| Escola de 1 professor | 9 471 | 1 619 | 8 476 | 1 449 | 6 763 | 1 150 | 1 713 | 299 | 9 900 | 1 159 |
| Escola de 2 e mais professores | 20 891 | 4 264 | 18 346 | 3 528 | 14 129 | 2 664 | 4 217 | 864 | 22 041 | 5 174 |
| Total | 30 362 | 5 883 | 26 822 | 4 977 | 20 892 | 3 814 | 5 930 | 1 163 | 31 941 | 6 333 |
| Na zona rural | 22 487 | 3 880 | 20 127 | 3 355 | 16 011 | 2 617 | 4 116 | 738 | 23 465 | 4 381 |
| 5a. Série | | | | | | | | | | |
| Escola de 1 professor | 5 683 | 869 | 4 952 | 687 | 4 303 | 593 | 649 | 94 | 4 788 | 457 |
| Escola de 2 e mais professores | 13 528 | 2 252 | 11 691 | 1 834 | 9 983 | 1 479 | 1 708 | 355 | 11 404 | 2 110 |
| Total | 19 211 | 3 121 | 16 643 | 2 521 | 14 286 | 2 072 | 2 357 | 449 | 16 192 | 2 567 |
| Na zona rural | 14 166 | 2 182 | 12 475 | 1 778 | 10 859 | 1 507 | 1 616 | 271 | 12 260 | 2 212 |
| 6a. Série | | | | | | | | | | |
| Escola de 1 professor | 8 | 1 | - | - | - | - | - | - | - | - |
| Escola de 2 e mais professores | 231 | 26 | 163 | 14 | 128 | 11 | 35 | 3 | 201 | 4 |
| Total | 239 | 27 | 163 | 14 | 128 | 11 | 35 | 3 | 201 | 4 |
| Na zona rural | 14 | 15 | 6 | 9 | 6 | 9 | - | - | 42 | - |
| Total | | | | | | | | | | |
| Escola de 1 professor | 64 849 | 21 687 | 57 983 | 19 069 | 41 523 | 12 934 | 16 460 | 6 135 | 62 371 | 18 886 |
| Escola de 2 e mais professores | 137 229 | 46 913 | 120 307 | 40 549 | 86 095 | 28 427 | 34 212 | 12 122 | 133 663 | 43 782 |
| Total | 202 078 | 68 600 | 178 290 | 59 618 | 127 618 | 41 361 | 50 672 | 18 257 | 196 034 | 62 668 |
| Na zona rural | 149 181 | 50 906 | 133 734 | 45 094 | 96 046 | 31 217 | 37 688 | 13 877 | 143 507 | 48 902 |
| Particular | | | | | | | | | | |
| 1a. Série | | | | | | | | | | |
| Escola de 1 professor | 672 | 243 | 612 | 223 | 418 | 158 | 194 | 65 | 660 | 209 |
| Escola de 2 e mais professores | 12 425 | 2 358 | 11 213 | 2 108 | 9 234 | 1 528 | 1 979 | 580 | 11 727 | 1 751 |
| Total | 13 097 | 2 601 | 11 825 | 2 331 | 9 652 | 1 686 | 2 173 | 645 | 12 387 | 1 960 |
| Na zona rural | 1 325 | 454 | 1 211 | 408 | 856 | 296 | 355 | 112 | 1 234 | 388 |
| 2a. Série | | | | | | | | | | |
| Escola de 1 professor | 495 | 66 | 457 | 59 | 395 | 44 | 62 | 15 | 486 | 57 |
| Escola de 2 e mais professores | 11 263 | 1 088 | 10 518 | 962 | 9 501 | 803 | 1 017 | 159 | 11 075 | 2 180 |
| Total | 11 758 | 1 154 | 10 975 | 1 021 | 9 896 | 847 | 1 079 | 174 | 11 561 | 2 237 |
| Na zona rural | 1 118 | 165 | 1 038 | 138 | 887 | 121 | 151 | 17 | 1 163 | 117 |
| 3a. Série | | | | | | | | | | |
| Escola de 1 professor | 455 | 44 | 423 | 39 | 368 | 32 | 55 | 7 | 437 | 42 |
| Escola de 2 e mais professores | 11 254 | 1 012 | 10 529 | 909 | 9 352 | 764 | 1 177 | 145 | 11 389 | 815 |
| Total | 11 709 | 1 056 | 10 952 | 948 | 9 720 | 796 | 1 232 | 152 | 11 826 | 857 |
| Na zona rural | 999 | 122 | 939 | 112 | 820 | 92 | 119 | 20 | 1 040 | 105 |
| 4a. Série | | | | | | | | | | |
| Escola de 1 professor | 396 | 37 | 351 | 31 | 313 | 27 | 38 | 4 | 384 | 33 |
| Escola de 2 e mais professores | 11 391 | 938 | 10 645 | 848 | 9 300 | 728 | 1 345 | 120 | 11 231 | 1 248 |
| Total | 11 787 | 975 | 10 996 | 879 | 9 613 | 755 | 1 383 | 124 | 11 615 | 1 281 |
| Na zona rural | 993 | 133 | 919 | 117 | 782 | 95 | 137 | 22 | 974 | 110 |
| 5a. Série | | | | | | | | | | |
| Escola de 1 professor | 264 | 30 | 240 | 27 | 222 | 24 | 18 | 3 | 170 | 3 |
| Escola de 2 e mais professores | 10 833 | 842 | 10 265 | 762 | 9 324 | 667 | 941 | 95 | 9 209 | 792 |
| Total | 11 097 | 872 | 10 505 | 789 | 9 546 | 691 | 959 | 98 | 9 379 | 795 |
| Na zona rural | 752 | 98 | 716 | 86 | 660 | 73 | 56 | 13 | 636 | 24 |
| 6a. Série | | | | | | | | | | |
| Escola de 1 professor | 1 | - | 1 | - | 1 | - | - | - | 1 | - |
| Escola de 2 e mais professores | 191 | 22 | 171 | 14 | 154 | 7 | 17 | 7 | 2 225 | 73 |
| Total | 192 | 22 | 172 | 14 | 155 | 7 | 17 | 7 | 2 226 | 73 |
| Na zona rural | 12 | - | 11 | - | 11 | - | - | - | 85 | 6 |

# 4.0 — ALUNADO

## 4.01 — MOVIMENTO ESCOLAR, SEGUNDO AS MATRÍCULAS, APROVAÇÕES E REPROVAÇÕES DOS ALUNOS NOVOS E REPETENTES, POR UNIDADE DA FEDERAÇÃO, DEPENDÊNCIA ADMINISTRATIVA, SÉRIE, TIPO DE ESCOLA E LOCALIZAÇÃO

### b) Do Sexo Feminino

| UNIDADES DA FEDERAÇÃO, DEPENDÊNCIA ADMINISTRATIVA, SÉRIE, TIPO DE ESCOLA E LOCALIZAÇÃO | MOVIMENTO ESCOLAR | | | | | | | | | |
|---|---|---|---|---|---|---|---|---|---|---|
| | Matrícula total em 1971 | | Matrícula no fim do ano em 30-11-71 | | Aprovações do ano letivo de 1971 | | Reprovações do ano letivo de 1971 | | Matrícula no início do ano até 30-04-72 | |
| | Novos | Repetentes | Novos | Repetentes | Novos | Repetentes | Novos | Repetentes | Novos | Repetentes |
| RIO GRANDE DO SUL (Continuação) | | | | | | | | | | |
| Total | | | | | | | | | | |
| Escola de 1 professor | 2 283 | 420 | 2 084 | 379 | 1 717 | 285 | 367 | 94 | 2 138 | 344 |
| Escola de 2 e mais professores | 57 357 | 6 260 | 53 341 | 5 603 | 46 865 | 4 497 | 6 476 | 1 106 | 56 856 | 6 859 |
| Total | 59 640 | 6 680 | 55 425 | 5 982 | 48 582 | 4 782 | 6 843 | 1 200 | 58 994 | 7 203 |
| Na zona rural | 5 199 | 972 | 4 834 | 861 | 4 016 | 677 | 818 | 184 | 5 132 | 750 |
| Totais | | | | | | | | | | |
| 1a. Série | | | | | | | | | | |
| Escola de 1 professor | 23 881 | 14 594 | 21 233 | 12 982 | 11 462 | 8 146 | 9 771 | 4 836 | 22 010 | 12 322 |
| Escola de 2 e mais professores | 104 754 | 57 154 | 89 891 | 48 779 | 56 697 | 32 040 | 33 194 | 16 739 | 98 163 | 43 118 |
| Total | 128 635 | 71 748 | 111 124 | 61 761 | 68 159 | 40 186 | 42 965 | 21 575 | 120 173 | 55 440 |
| Na zona rural | 63 539 | 40 293 | 56 305 | 35 759 | 30 855 | 23 113 | 25 450 | 12 646 | 58 095 | 33 028 |
| 2a. Série | | | | | | | | | | |
| Escola de 1 professor | 16 553 | 3 615 | 14 968 | 3 123 | 12 032 | 2 343 | 2 936 | 780 | 16 395 | 3 922 |
| Escola de 2 e mais professores | 88 856 | 20 291 | 79 103 | 17 066 | 64 945 | 13 226 | 14 158 | 3 840 | 87 654 | 18 200 |
| Total | 105 409 | 23 906 | 94 071 | 20 189 | 76 977 | 15 569 | 17 094 | 4 620 | 104 049 | 22 122 |
| Na zona rural | 48 934 | 11 444 | 44 165 | 9 885 | 35 244 | 7 602 | 8 921 | 2 283 | 47 776 | 12 445 |
| 3a. Série | | | | | | | | | | |
| Escola de 1 professor | 13 862 | 2 610 | 12 474 | 2 236 | 10 010 | 1 698 | 2 464 | 538 | 13 666 | 2 251 |
| Escola de 2 e mais professores | 80 743 | 18 665 | 71 942 | 15 892 | 57 668 | 12 190 | 14 274 | 3 702 | 81 729 | 15 181 |
| Total | 94 605 | 21 275 | 84 416 | 18 128 | 67 678 | 13 888 | 16 738 | 4 240 | 95 395 | 17 432 |
| Na zona rural | 41 104 | 8 679 | 37 111 | 7 744 | 29 577 | 6 012 | 7 534 | 1 732 | 41 656 | 8 779 |
| 4a. Série | | | | | | | | | | |
| Escola de 1 professor | 10 496 | 1 764 | 9 372 | 1 563 | 7 511 | 1 244 | 1 861 | 319 | 10 971 | 1 675 |
| Escola de 2 e mais professores | 69 622 | 13 857 | 61 878 | 11 588 | 49 271 | 8 973 | 12 607 | 2 615 | 70 894 | 13 332 |
| Total | 80 118 | 15 621 | 71 250 | 13 151 | 56 782 | 10 217 | 14 468 | 2 934 | 81 865 | 15 007 |
| Na zona rural | 32 758 | 5 823 | 29 257 | 4 962 | 23 334 | 3 916 | 5 923 | 1 046 | 33 655 | 6 288 |
| 5a. Série | | | | | | | | | | |
| Escola de 1 professor | 6 419 | 976 | 5 597 | 765 | 4 896 | 663 | 701 | 102 | 5 335 | 479 |
| Escola de 2 e mais professores | 52 895 | 7 754 | 47 014 | 6 358 | 40 916 | 5 270 | 6 098 | 1 088 | 47 386 | 5 232 |
| Total | 59 314 | 8 730 | 52 611 | 7 123 | 45 812 | 5 933 | 6 799 | 1 190 | 52 721 | 5 711 |
| Na zona rural | 22 161 | 3 590 | 19 520 | 2 923 | 17 140 | 2 474 | 2 380 | 449 | 19 763 | 2 831 |
| 6a. Série | | | | | | | | | | |
| Escola de 1 professor | 13 | 1 | 5 | - | 5 | - | - | - | 2 | - |
| Escola de 2 e mais professores | 1 251 | 86 | 1 004 | 60 | 758 | 46 | 246 | 14 | 4 879 | 838 |
| Total | 1 264 | 87 | 1 009 | 60 | 763 | 46 | 246 | 14 | 4 881 | 838 |
| Na zona rural | 112 | 19 | 99 | 11 | 90 | 11 | 9 | - | 457 | 706 |
| Total | | | | | | | | | | |
| Escola de 1 professor | 71 224 | 23 560 | 63 649 | 20 669 | 45 016 | 14 094 | 17 773 | 6 575 | 68 379 | 20 649 |
| Escola de 2 e mais professores | 398 121 | 117 807 | 350 832 | 99 743 | 270 255 | 71 745 | 80 577 | 27 998 | 390 705 | 95 901 |
| Total | 469 345 | 141 367 | 414 481 | 120 412 | 316 171 | 85 839 | 98 310 | 34 573 | 459 084 | 116 550 |
| Na zona rural | 208 608 | 69 848 | 186 457 | 61 284 | 136 240 | 43 128 | 50 217 | 18 156 | 201 402 | 64 077 |
| MATO GROSSO | | | | | | | | | | |
| Federal | | | | | | | | | | |
| 1a. Série | | | | | | | | | | |
| Escola de 1 professor | 16 | 9 | 13 | 9 | 6 | 6 | 7 | 3 | 6 | 18 |
| Escola de 2 e mais professores | 180 | 88 | 170 | 83 | 106 | 72 | 64 | 11 | 197 | 68 |
| Total | 196 | 97 | 183 | 92 | 112 | 78 | 71 | 14 | 203 | 86 |
| Na zona rural | 101 | 82 | 88 | 78 | 60 | 68 | 28 | 10 | 158 | 71 |
| 2a. Série | | | | | | | | | | |
| Escola de 1 professor | 1 | - | 1 | - | 1 | - | - | - | - | - |
| Escola de 2 e mais professores | 89 | 30 | 86 | 28 | 83 | 26 | 3 | 2 | 117 | 7 |
| Total | 90 | 30 | 87 | 28 | 84 | 26 | 3 | 2 | 117 | 7 |
| Na zona rural | 36 | 13 | 34 | 12 | 32 | 11 | 2 | 1 | 57 | 5 |
| 3a. Série | | | | | | | | | | |
| Escola de 1 professor | 1 | - | 1 | - | - | - | 1 | - | 2 | - |
| Escola de 2 e mais professores | 110 | 16 | 110 | 15 | 94 | 13 | 16 | 2 | 103 | 9 |
| Total | 111 | 16 | 111 | 15 | 94 | 13 | 17 | 1 | 105 | 9 |
| Na zona rural | 40 | 6 | 40 | 6 | 31 | 5 | 9 | 1 | 45 | - |
| 4a. Série | | | | | | | | | | |
| Escola de 1 professor | - | - | - | - | - | - | - | - | - | - |
| Escola de 2 e mais professores | 95 | 12 | 94 | 12 | 87 | 11 | 7 | 1 | 120 | 6 |
| Total | 95 | 12 | 94 | 12 | 87 | 11 | 7 | 1 | 120 | 6 |
| Na zona rural | 29 | 2 | 29 | 2 | 28 | 2 | 1 | - | 51 | 1 |

# 4.0 — ALUNADO

## 4.01 — MOVIMENTO ESCOLAR, SEGUNDO AS MATRÍCULAS, APROVAÇÕES E REPROVAÇÕES DOS ALUNOS NOVOS E REPETENTES, POR UNIDADE DA FEDERAÇÃO, DEPENDÊNCIA ADMINISTRATIVA, SÉRIE, TIPO DE ESCOLA E LOCALIZAÇÃO

### b) Do Sexo Feminino

| UNIDADES DA FEDERAÇÃO, DEPENDÊNCIA ADMINISTRATIVA, SÉRIE, TIPO DE ESCOLA E LOCALIZAÇÃO | MOVIMENTO ESCOLAR | | | | | | | | | |
|---|---|---|---|---|---|---|---|---|---|---|
| | Matrícula total em 1971 | | Matrícula no fim do ano em 30-11-71 | | Aprovações do ano letivo de 1971 | | Reprovações do ano letivo de 1971 | | Matrícula no início do ano até 30-04-72 | |
| | Novos | Repetentes | Novos | Repetentes | Novos | Repetentes | Novos | Repetentes | Novos | Repetentes |
| MATO GROSSO (Continuação) | | | | | | | | | | |
| Total | | | | | | | | | | |
| Escola de 1 professor | 18 | 9 | 15 | 9 | 7 | 6 | 8 | 3 | 8 | 18 |
| Escola de 2 e mais professores | 474 | 146 | 460 | 138 | 370 | 122 | 90 | 16 | 537 | 90 |
| Total | 492 | 155 | 475 | 147 | 377 | 128 | 98 | 19 | 545 | 108 |
| Na zona rural | 206 | 103 | 191 | 98 | 151 | 86 | 40 | 12 | 311 | 77 |
| Estadual | | | | | | | | | | |
| 1a. Série | | | | | | | | | | |
| Escola de 1 professor | 2 642 | 583 | 2 460 | 546 | 1 936 | 445 | 524 | 101 | 2 098 | 390 |
| Escola de 2 e mais professores | 22 747 | 4 715 | 20 497 | 4 104 | 16 617 | 3 413 | 3 880 | 691 | 20 662 | 3 843 |
| Total | 25 389 | 5 298 | 22 957 | 4 650 | 18 553 | 3 858 | 4 404 | 792 | 22 760 | 4 233 |
| Na zona rural | 6 367 | 1 668 | 6 009 | 1 593 | 4 571 | 1 392 | 1 438 | 201 | 5 420 | 1 058 |
| 2a. Série | | | | | | | | | | |
| Escola de 1 professor | 685 | 103 | 631 | 83 | 550 | 63 | 81 | 20 | 735 | 127 |
| Escola de 2 e mais professores | 11 311 | 1 574 | 10 273 | 1 367 | 8 667 | 1 189 | 1 606 | 178 | 10 569 | 1 573 |
| Total | 11 996 | 1 677 | 10 904 | 1 450 | 9 217 | 1 252 | 1 687 | 198 | 11 304 | 1 700 |
| Na zona rural | 2 091 | 403 | 1 969 | 357 | 1 662 | 319 | 307 | 38 | 2 180 | 285 |
| 3a. Série | | | | | | | | | | |
| Escola de 1 professor | 236 | 39 | 205 | 33 | 176 | 24 | 29 | 9 | 274 | 36 |
| Escola de 2 e mais professores | 9 043 | 1 113 | 8 271 | 979 | 7 185 | 813 | 1 086 | 166 | 8 942 | 1 160 |
| Total | 9 279 | 1 152 | 8 476 | 1 012 | 7 361 | 837 | 1 115 | 175 | 9 216 | 1 196 |
| Na zona rural | 1 217 | 211 | 1 107 | 185 | 983 | 167 | 124 | 18 | 1 059 | 126 |
| 4a. Série | | | | | | | | | | |
| Escola de 1 professor | 55 | 6 | 52 | 5 | 50 | 5 | 2 | - | 57 | 4 |
| Escola de 2 e mais professores | 7 728 | 717 | 7 045 | 621 | 6 215 | 550 | 830 | 71 | 7 374 | 778 |
| Total | 7 783 | 723 | 7 097 | 626 | 6 265 | 555 | 832 | 71 | 7 431 | 782 |
| Na zona rural | 596 | 69 | 575 | 62 | 528 | 55 | 47 | 7 | 526 | 97 |
| 5a. Série | | | | | | | | | | |
| Escola de 1 professor | 3 | - | 3 | - | 3 | - | - | - | 3 | - |
| Escola de 2 e mais professores | 888 | 37 | 841 | 34 | 758 | 31 | 83 | 3 | 252 | 15 |
| Total | 891 | 37 | 844 | 34 | 761 | 31 | 83 | 3 | 255 | 15 |
| Na zona rural | 74 | - | 74 | - | 71 | - | 3 | - | 41 | - |
| 6a. Série | | | | | | | | | | |
| Escola de 1 professor | - | - | - | - | - | - | - | - | - | - |
| Escola de 2 e mais professores | - | - | - | - | - | - | - | - | 13 | - |
| Total | - | - | - | - | - | - | - | - | 13 | - |
| Na zona rural | - | - | - | - | - | - | - | - | - | - |
| Total | | | | | | | | | | |
| Escola de 1 professor | 3 621 | 731 | 3 351 | 667 | 2 715 | 537 | 636 | 130 | 3 167 | 557 |
| Escola de 2 e mais professores | 51 717 | 8 156 | 46 927 | 7 105 | 39 442 | 5 998 | 7 485 | 1 109 | 47 812 | 7 369 |
| Total | 55 338 | 8 887 | 50 278 | 7 772 | 42 157 | 6 533 | 8 121 | 1 239 | 50 979 | 7 926 |
| Na zona rural | 10 345 | 2 351 | 9 734 | 2 197 | 7 815 | 1 933 | 1 919 | 264 | 9 226 | 1 566 |
| Municipal | | | | | | | | | | |
| 1a. Série | | | | | | | | | | |
| Escola de 1 professor | 14 128 | 2 365 | 12 695 | 2 069 | 10 097 | 1 716 | 2 598 | 353 | 13 357 | 2 158 |
| Escola de 2 e mais professores | 12 929 | 2 527 | 11 215 | 2 179 | 9 039 | 1 698 | 2 176 | 481 | 12 614 | 2 548 |
| Total | 27 057 | 4 892 | 23 910 | 4 248 | 19 136 | 3 414 | 4 774 | 834 | 25 971 | 4 706 |
| Na zona rural | 20 922 | 3 652 | 18 730 | 3 229 | 14 938 | 2 647 | 3 792 | 582 | 19 898 | 3 549 |
| 2a. Série | | | | | | | | | | |
| Escola de 1 professor | 3 590 | 367 | 3 217 | 312 | 2 810 | 274 | 407 | 38 | 3 754 | 569 |
| Escola de 2 e mais professores | 5 089 | 653 | 4 477 | 539 | 3 862 | 465 | 615 | 74 | 5 354 | 678 |
| Total | 8 679 | 1 020 | 7 694 | 851 | 6 672 | 739 | 1 022 | 112 | 9 108 | 1 247 |
| Na zona rural | 5 865 | 739 | 5 316 | 639 | 4 610 | 566 | 706 | 73 | 6 374 | 953 |
| 3a. Série | | | | | | | | | | |
| Escola de 1 professor | 1 719 | 174 | 1 521 | 142 | 1 379 | 127 | 142 | 15 | 1 709 | 452 |
| Escola de 2 e mais professores | 3 582 | 408 | 3 142 | 338 | 2 690 | 293 | 452 | 45 | 3 675 | 393 |
| Total | 5 301 | 582 | 4 663 | 480 | 4 069 | 420 | 594 | 60 | 5 384 | 845 |
| Na zona rural | 3 239 | 380 | 2 878 | 330 | 2 548 | 301 | 330 | 29 | 3 143 | 674 |
| 4a. Série | | | | | | | | | | |
| Escola de 1 professor | 616 | 44 | 547 | 37 | 509 | 36 | 38 | 1 | 618 | 94 |
| Escola de 2 e mais professores | 2 531 | 255 | 2 215 | 192 | 1 979 | 172 | 236 | 20 | 2 627 | 213 |
| Total | 3 147 | 299 | 2 762 | 229 | 2 488 | 208 | 274 | 21 | 3 245 | 307 |
| Na zona rural | 1 551 | 145 | 1 395 | 123 | 1 284 | 119 | 111 | 4 | 1 535 | 219 |
| 5a. Série | | | | | | | | | | |
| Escola de 1 professor | 15 | 2 | 13 | 2 | 12 | 2 | 1 | - | 3 | 2 |
| Escola de 2 e mais professores | 53 | 2 | 47 | 2 | 42 | 2 | 5 | - | 15 | - |
| Total | 68 | 4 | 60 | 4 | 54 | 4 | 6 | - | 18 | 2 |
| Na zona rural | 64 | 4 | 56 | 4 | 50 | 4 | 6 | - | 18 | 2 |

# 4.0 — ALUNADO

## 4.01 — MOVIMENTO ESCOLAR, SEGUNDO AS MATRÍCULAS, APROVAÇÕES E REPROVAÇÕES DOS ALUNOS NOVOS E REPETENTES, POR UNIDADE DA FEDERAÇÃO, DEPENDÊNCIA ADMINISTRATIVA, SÉRIE, TIPO DE ESCOLA E LOCALIZAÇÃO

### b) Do Sexo Feminino

| UNIDADES DA FEDERAÇÃO, DEPENDÊNCIA ADMINISTRATIVA, SÉRIE, TIPO DE ESCOLA E LOCALIZAÇÃO | MOVIMENTO ESCOLAR | | | | | | | | | |
|---|---|---|---|---|---|---|---|---|---|---|
| | Matrícula total em 1971 | | Matrícula no fim do ano em 30-11-71 | | Aprovações do ano letivo de 1971 | | Reprovações do ano letivo de 1971 | | Matrícula no início do ano até 30-04-72 | |
| | Novos | Repetentes | Novos | Repetentes | Novos | Repetentes | Novos | Repetentes | Novos | Repetentes |
| MATO GROSSO (Continuação) | | | | | | | | | | |
| Total | | | | | | | | | | |
| Escola de 1 professor | 20 068 | 2 952 | 17 993 | 2 562 | 14 807 | 2 155 | 3 186 | 407 | 19 441 | 3 275 |
| Escola de 2 e mais professores | 24 184 | 3 845 | 21 096 | 3 250 | 17 612 | 2 630 | 3 484 | 620 | 24 285 | 3 832 |
| Total | 44 252 | 6 797 | 39 089 | 5 812 | 32 419 | 4 785 | 6 670 | 1 027 | 43 726 | 7 107 |
| Na zona rural | 31 641 | 4 920 | 28 375 | 4 325 | 23 430 | 3 637 | 4 945 | 688 | 30 968 | 5 397 |
| Particular | | | | | | | | | | |
| 1a. Série | | | | | | | | | | |
| Escola de 1 professor | 297 | 39 | 277 | 34 | 234 | 28 | 43 | 6 | 385 | 45 |
| Escola de 2 e mais professores | 4 216 | 615 | 3 764 | 504 | 3 224 | 420 | 540 | 84 | 3 746 | 564 |
| Total | 4 513 | 654 | 4 041 | 538 | 3 458 | 448 | 583 | 90 | 4 131 | 609 |
| Na zona rural | 543 | 81 | 486 | 63 | 399 | 51 | 87 | 12 | 569 | 84 |
| 2a. Série | | | | | | | | | | |
| Escola de 1 professor | 80 | 5 | 75 | 5 | 70 | 3 | 5 | 2 | 176 | 6 |
| Escola de 2 e mais professores | 2 316 | 260 | 2 094 | 234 | 1 879 | 199 | 215 | 35 | 2 374 | 187 |
| Total | 2 396 | 265 | 2 169 | 239 | 1 949 | 202 | 220 | 37 | 2 550 | 193 |
| Na zona rural | 248 | 23 | 235 | 23 | 217 | 20 | 18 | 3 | 313 | 21 |
| 3a. Série | | | | | | | | | | |
| Escola de 1 professor | 61 | 8 | 49 | 7 | 44 | 7 | 5 | - | 69 | 3 |
| Escola de 2 e mais professores | 2 266 | 164 | 2 087 | 149 | 1 894 | 128 | 193 | 21 | 2 018 | 139 |
| Total | 2 327 | 172 | 2 136 | 156 | 1 938 | 135 | 198 | 21 | 2 087 | 142 |
| Na zona rural | 194 | 16 | 173 | 16 | 162 | 16 | 11 | - | 233 | 7 |
| 4a. Série | | | | | | | | | | |
| Escola de 1 professor | 41 | 1 | 38 | 1 | 38 | 1 | - | - | 42 | - |
| Escola de 2 e mais professores | 2 294 | 135 | 2 144 | 119 | 1 935 | 105 | 209 | 14 | 2 175 | 87 |
| Total | 2 335 | 136 | 2 182 | 120 | 1 973 | 106 | 209 | 14 | 2 217 | 87 |
| Na zona rural | 192 | 24 | 175 | 23 | 170 | 22 | 5 | 1 | 198 | 5 |
| 5a. Série | | | | | | | | | | |
| Escola de 1 professor | - | - | - | - | - | - | - | - | - | - |
| Escola de 2 e mais professores | 267 | 2 | 258 | 2 | 235 | 2 | 23 | - | 59 | 1 |
| Total | 267 | 2 | 258 | 2 | 235 | 2 | 23 | - | 59 | 1 |
| Na zona rural | 8 | - | 7 | - | 7 | - | - | - | - | - |
| 6a. Série | | | | | | | | | | |
| Escola de 1 professor | - | - | - | - | - | - | - | - | - | - |
| Escola de 2 e mais professores | 8 | - | 7 | - | 7 | - | - | - | - | - |
| Total | 8 | - | 7 | - | 7 | - | - | - | - | - |
| Na zona rural | - | - | - | - | - | - | - | - | - | - |
| Total | | | | | | | | | | |
| Escola de 1 professor | 479 | 53 | 439 | 47 | 386 | 39 | 53 | 8 | 672 | 54 |
| Escola de 2 e mais professores | 11 367 | 1 176 | 10 354 | 1 008 | 9 174 | 854 | 1 180 | 154 | 10 372 | 978 |
| Total | 11 846 | 1 229 | 10 793 | 1 055 | 9 560 | 893 | 1 233 | 162 | 11 044 | 1 032 |
| Na zona rural | 1 185 | 144 | 1 076 | 125 | 955 | 109 | 121 | 16 | 1 313 | 117 |
| Totais | | | | | | | | | | |
| 1a. Série | | | | | | | | | | |
| Escola de 1 professor | 17 083 | 2 996 | 15 445 | 2 658 | 12 273 | 2 195 | 3 172 | 463 | 15 846 | 2 611 |
| Escola de 2 e mais professores | 40 072 | 7 945 | 35 646 | 6 870 | 28 986 | 5 603 | 6 660 | 1 267 | 37 219 | 7 023 |
| Total | 57 155 | 10 941 | 51 091 | 9 528 | 41 259 | 7 798 | 9 832 | 1 730 | 53 065 | 9 634 |
| Na zona rural | 27 933 | 5 483 | 25 313 | 4 963 | 19 968 | 4 158 | 5 345 | 805 | 26 045 | 4 762 |
| 2a. Série | | | | | | | | | | |
| Escola de 1 professor | 4 356 | 475 | 3 924 | 400 | 3 431 | 340 | 493 | 60 | 4 665 | 702 |
| Escola de 2 e mais professores | 18 805 | 2 517 | 16 930 | 2 168 | 14 491 | 1 879 | 2 439 | 289 | 18 414 | 2 445 |
| Total | 23 161 | 2 992 | 20 854 | 2 568 | 17 922 | 2 219 | 2 932 | 349 | 23 079 | 3 147 |
| Na zona rural | 8 240 | 1 178 | 7 554 | 1 031 | 6 521 | 916 | 1 033 | 115 | 8 924 | 1 264 |
| 3a. Série | | | | | | | | | | |
| Escola de 1 professor | 2 017 | 221 | 1 776 | 182 | 1 599 | 158 | 177 | 24 | 2 054 | 491 |
| Escola de 2 e mais professores | 15 001 | 1 701 | 13 610 | 1 481 | 11 863 | 1 247 | 1 747 | 234 | 14 738 | 1 701 |
| Total | 17 018 | 1 922 | 15 386 | 1 663 | 13 462 | 1 405 | 1 924 | 258 | 16 792 | 2 192 |
| Na zona rural | 4 690 | 613 | 4 198 | 537 | 3 724 | 489 | 474 | 48 | 4 480 | 807 |
| 4a. Série | | | | | | | | | | |
| Escola de 1 professor | 712 | 51 | 637 | 43 | 597 | 42 | 40 | 1 | 717 | 98 |
| Escola de 2 e mais professores | 12 648 | 1 119 | 11 498 | 944 | 10 216 | 838 | 1 282 | 106 | 12 296 | 1 084 |
| Total | 13 360 | 1 170 | 12 135 | 987 | 10 813 | 880 | 1 322 | 107 | 13 013 | 1 182 |
| Na zona rural | 2 368 | 240 | 2 174 | 210 | 2 010 | 198 | 164 | 12 | 2 310 | 322 |
| 5a. Série | | | | | | | | | | |
| Escola de 1 professor | 18 | 2 | 16 | 2 | 15 | 2 | 1 | - | 6 | 2 |
| Escola de 2 e mais professores | 1 208 | 41 | 1 146 | 38 | 1 035 | 35 | 111 | 3 | 326 | 16 |
| Total | 1 226 | 43 | 1 162 | 40 | 1 040 | 37 | 112 | 3 | 332 | 18 |
| Na zona rural | 146 | 4 | 137 | 4 | 128 | 4 | 9 | - | 59 | 2 |

# 4.0 — ALUNADO

## 4.01 — MOVIMENTO ESCOLAR, SEGUNDO AS MATRÍCULAS, APROVAÇÕES E REPROVAÇÕES DOS ALUNOS NOVOS E REPETENTES, POR UNIDADE DA FEDERAÇÃO, DEPENDÊNCIA ADMINISTRATIVA, SÉRIE, TIPO DE ESCOLA E LOCALIZAÇÃO

### b) Do Sexo Feminino

| UNIDADES DA FEDERAÇÃO, DEPENDÊNCIA ADMINISTRATIVA, SÉRIE, TIPO DE ESCOLA E LOCALIZAÇÃO | MOVIMENTO ESCOLAR | | | | | | | | | |
|---|---|---|---|---|---|---|---|---|---|---|
| | Matrícula total em 1971 | | Matrícula no fim do ano em 30-11-71 | | Aprovações do ano letivo de 1971 | | Reprovações do ano letivo de 1971 | | Matrícula no início do ano até 30-04-72 | |
| | Novos | Repetentes | Novos | Repetentes | Novos | Repetentes | Novos | Repetentes | Novos | Repetentes |
| MATO GROSSO (Continuação) | | | | | | | | | | |
| 6a. Série | | | | | | | | | | |
| Escola de 1 professor | - | - | - | - | - | - | - | - | - | - |
| Escola de 2 e mais professores | 8 | - | 7 | - | 7 | - | - | - | 13 | - |
| Total | 8 | - | 7 | - | 7 | - | - | - | 13 | - |
| Na zona rural | - | - | - | - | - | - | - | - | - | - |
| Total | | | | | | | | | | |
| Escola de 1 professor | 24 186 | 3 745 | 21 798 | 3 285 | 17 915 | 2 737 | 3 883 | 548 | 23 288 | 3 804 |
| Escola de 2 e mais professores | 87 742 | 13 323 | 78 837 | 11 501 | 66 598 | 9 602 | 12 239 | 1 899 | 83 006 | 12 269 |
| Total | 111 928 | 17 068 | 100 635 | 14 786 | 84 513 | 12 339 | 16 122 | 2 447 | 106 294 | 16 173 |
| Na zona rural | 43 377 | 7 518 | 39 376 | 6 745 | 32 351 | 5 765 | 7 025 | 980 | 41 818 | 7 157 |
| GOIÁS | | | | | | | | | | |
| Federal | | | | | | | | | | |
| 1a. Série | | | | | | | | | | |
| Escola de 1 professor | 10 | 10 | 7 | 8 | 1 | 2 | 6 | 6 | 10 | 10 |
| Escola de 2 e mais professores | 50 | 4 | 40 | 4 | 40 | 4 | - | - | 40 | 7 |
| Total | 60 | 14 | 47 | 12 | 41 | 6 | 6 | 6 | 50 | 17 |
| Na zona rural | 10 | 10 | 7 | 8 | 1 | 2 | 6 | 6 | 10 | 10 |
| 2a. Série | | | | | | | | | | |
| Escola de 1 professor | 1 | - | 1 | - | 1 | - | - | - | 6 | - |
| Escola de 2 e mais professores | 45 | 6 | 40 | 6 | 38 | 6 | 2 | - | 26 | 3 |
| Total | 46 | 6 | 41 | 6 | 39 | 6 | 2 | - | 32 | 3 |
| Na zona rural | 1 | - | 1 | - | 1 | - | - | - | 6 | - |
| 3a. Série | | | | | | | | | | |
| Escola de 1 professor | - | - | - | - | - | - | - | - | 1 | - |
| Escola de 2 e mais professores | 40 | 5 | 35 | 5 | 33 | 5 | 2 | - | 30 | 5 |
| Total | 40 | 5 | 35 | 5 | 33 | 5 | 2 | - | 31 | 5 |
| Na zona rural | - | - | - | - | - | - | - | - | 1 | - |
| 4a. Série | | | | | | | | | | |
| Escola de 1 professor | 1 | - | - | - | - | - | - | - | - | - |
| Escola de 2 e mais professores | 23 | 2 | 20 | 2 | 17 | 2 | 3 | - | 17 | 4 |
| Total | 24 | 2 | 20 | 2 | 17 | 2 | 3 | - | 17 | 4 |
| Na zona rural | 1 | - | - | - | - | - | - | - | - | - |
| Total | | | | | | | | | | |
| Escola de 1 professor | 12 | 10 | 8 | 8 | 2 | 2 | 6 | 6 | 17 | 10 |
| Escola de 2 e mais professores | 158 | 17 | 135 | 17 | 128 | 17 | 7 | - | 113 | 19 |
| Total | 170 | 27 | 143 | 25 | 130 | 19 | 13 | 6 | 130 | 29 |
| Na zona rural | 12 | 10 | 8 | 8 | 2 | 2 | 6 | 6 | 17 | 10 |
| Estadual | | | | | | | | | | |
| 1a. Série | | | | | | | | | | |
| Escola de 1 professor | 7 162 | 1 743 | 6 015 | 1 485 | 4 352 | 1 006 | 1 663 | 479 | 6 177 | 1 779 |
| Escola de 2 e mais professores | 61 728 | 14 086 | 52 301 | 11 408 | 40 691 | 8 893 | 11 610 | 2 515 | 58 173 | 12 960 |
| Total | 68 890 | 15 829 | 58 316 | 12 893 | 45 043 | 9 899 | 13 273 | 2 994 | 64 350 | 14 739 |
| Na zona rural | 18 859 | 4 248 | 16 221 | 3 627 | 12 003 | 2 637 | 4 218 | 990 | 16 939 | 4 105 |
| 2a. Série | | | | | | | | | | |
| Escola de 1 professor | 2 574 | 449 | 2 253 | 391 | 1 784 | 328 | 469 | 63 | 2 814 | 420 |
| Escola de 2 e mais professores | 29 128 | 5 349 | 24 700 | 4 356 | 19 711 | 3 487 | 4 989 | 869 | 29 613 | 4 915 |
| Total | 31 702 | 5 798 | 26 953 | 4 747 | 21 495 | 3 815 | 5 458 | 932 | 31 427 | 5 335 |
| Na zona rural | 7 132 | 1 295 | 6 166 | 1 134 | 4 793 | 953 | 1 373 | 181 | 7 706 | 1 122 |
| 3a. Série | | | | | | | | | | |
| Escola de 1 professor | 1 507 | 213 | 1 317 | 183 | 1 106 | 155 | 211 | 28 | 1 493 | 295 |
| Escola de 2 e mais professores | 24 338 | 4 085 | 20 750 | 3 256 | 16 761 | 2 581 | 3 989 | 675 | 23 459 | 3 726 |
| Total | 25 845 | 4 298 | 22 067 | 3 439 | 17 867 | 2 736 | 4 200 | 703 | 24 952 | 4 021 |
| Na zona rural | 4 899 | 720 | 4 237 | 625 | 3 445 | 531 | 792 | 94 | 4 834 | 782 |
| 4a. Série | | | | | | | | | | |
| Escola de 1 professor | 704 | 68 | 602 | 58 | 534 | 47 | 68 | 11 | 689 | 75 |
| Escola de 2 e mais professores | 20 039 | 2 668 | 17 197 | 2 075 | 14 641 | 1 724 | 2 556 | 351 | 20 194 | 2 570 |
| Total | 20 743 | 2 736 | 17 799 | 2 133 | 15 175 | 1 771 | 2 624 | 362 | 20 883 | 2 645 |
| Na zona rural | 3 031 | 350 | 2 651 | 285 | 2 319 | 240 | 392 | 45 | 3 151 | 359 |
| 5a. Série | | | | | | | | | | |
| Escola de 1 professor | - | - | - | - | - | - | - | - | - | - |
| Escola de 2 e mais professores | 527 | 62 | 330 | 42 | 271 | 29 | 59 | 13 | 245 | 17 |
| Total | 527 | 62 | 330 | 42 | 271 | 29 | 59 | 13 | 245 | 17 |
| Na zona rural | 25 | 3 | 23 | 3 | 21 | 3 | 2 | - | 29 | 1 |

# 4.0 — ALUNADO

## 4.01 — MOVIMENTO ESCOLAR, SEGUNDO AS MATRÍCULAS, APROVAÇÕES E REPROVAÇÕES DOS ALUNOS NOVOS E REPETENTES, POR UNIDADE DA FEDERAÇÃO, DEPENDÊNCIA ADMINISTRATIVA, SÉRIE, TIPO DE ESCOLA E LOCALIZAÇÃO

### b) Do Sexo Feminino

| UNIDADES DA FEDERAÇÃO, DEPENDÊNCIA ADMINISTRATIVA, SÉRIE, TIPO DE ESCOLA E LOCALIZAÇÃO | MOVIMENTO ESCOLAR | | | | | | | | | |
|---|---|---|---|---|---|---|---|---|---|---|
| | Matrícula total em 1971 | | Matrícula no fim do ano em 30-11-71 | | Aprovações do ano letivo de 1971 | | Reprovações do ano letivo de 1971 | | Matrícula no início do ano até 30-04-72 | |
| | Novos | Repetentes | Novos | Repetentes | Novos | Repetentes | Novos | Repetentes | Novos | Repetentes |
| GOIÁS (Continuação) | | | | | | | | | | |
| Total | | | | | | | | | | |
| Escola de 1 professor | 11 947 | 2 473 | 10 187 | 2 117 | 7 776 | 1 536 | 2 411 | 581 | 11 173 | 2 569 |
| Escola de 2 e mais professores | 135 760 | 26 250 | 115 278 | 21 137 | 92 075 | 16 714 | 23 203 | 4 423 | 130 684 | 24 188 |
| Total | 147 707 | 28 723 | 125 465 | 23 254 | 99 851 | 18 250 | 25 614 | 5 004 | 141 857 | 26 757 |
| Na zona rural | 33 946 | 6 616 | 29 298 | 5 674 | 22 581 | 4 364 | 6 717 | 1 310 | 32 659 | 6 369 |
| Municipal | | | | | | | | | | |
| 1a. Série | | | | | | | | | | |
| Escola de 1 professor | 25 565 | 4 868 | 21 944 | 4 139 | 16 073 | 3 020 | 5 871 | 1 119 | 29 161 | 5 767 |
| Escola de 2 e mais professores | 13 195 | 2 153 | 11 163 | 1 797 | 8 789 | 1 453 | 2 374 | 344 | 12 798 | 2 519 |
| Total | 38 760 | 7 021 | 33 107 | 5 936 | 24 862 | 4 473 | 8 245 | 1 463 | 41 959 | 8 286 |
| Na zona rural | 32 342 | 6 043 | 27 805 | 5 103 | 20 553 | 3 794 | 7 252 | 1 309 | 35 496 | 6 932 |
| 2a. Série | | | | | | | | | | |
| Escola de 1 professor | 8 310 | 1 162 | 7 211 | 1 001 | 5 874 | 837 | 1 337 | 164 | 10 302 | 2 033 |
| Escola de 2 e mais professores | 5 638 | 795 | 4 886 | 672 | 4 092 | 586 | 794 | 86 | 6 037 | 889 |
| Total | 13 948 | 1 957 | 12 097 | 1 673 | 9 966 | 1 423 | 2 131 | 250 | 16 339 | 2 922 |
| Na zona rural | 10 677 | 1 509 | 9 285 | 1 285 | 7 573 | 1 064 | 1 712 | 221 | 13 062 | 2 430 |
| 3a. Série | | | | | | | | | | |
| Escola de 1 professor | 4 062 | 419 | 3 525 | 367 | 3 101 | 298 | 424 | 69 | 5 046 | 504 |
| Escola de 2 e mais professores | 4 067 | 378 | 3 464 | 317 | 2 942 | 279 | 522 | 38 | 4 382 | 535 |
| Total | 8 129 | 797 | 6 989 | 684 | 6 043 | 577 | 946 | 107 | 9 428 | 1 039 |
| Na zona rural | 5 492 | 554 | 4 765 | 482 | 4 162 | 393 | 603 | 89 | 6 802 | 705 |
| 4a. Série | | | | | | | | | | |
| Escola de 1 professor | 1 564 | 149 | 1 316 | 130 | 1 195 | 118 | 121 | 12 | 1 988 | 154 |
| Escola de 2 e mais professores | 2 847 | 274 | 2 447 | 228 | 2 150 | 203 | 297 | 25 | 3 077 | 287 |
| Total | 4 411 | 423 | 3 763 | 358 | 3 345 | 321 | 418 | 37 | 5 065 | 441 |
| Na zona rural | 2 371 | 235 | 2 013 | 207 | 1 822 | 184 | 191 | 23 | 2 892 | 240 |
| 5a. Série | | | | | | | | | | |
| Escola de 1 professor | 52 | - | 52 | - | 40 | - | 12 | - | 25 | 6 |
| Escola de 2 e mais professores | 66 | 7 | 62 | 1 | 60 | 1 | 2 | - | - | 2 |
| Total | 118 | 7 | 114 | 1 | 100 | 1 | 14 | - | 25 | 8 |
| Na zona rural | 57 | - | 57 | - | 45 | - | 12 | - | 24 | 8 |
| Total | | | | | | | | | | |
| Escola de 1 professor | 39 553 | 6 598 | 34 048 | 5 637 | 26 283 | 4 273 | 7 765 | 1 364 | 46 522 | 8 464 |
| Escola de 2 e mais professores | 25 813 | 3 607 | 22 022 | 3 015 | 18 033 | 2 522 | 3 989 | 493 | 26 294 | 4 232 |
| Total | 65 366 | 10 205 | 56 070 | 8 652 | 44 316 | 6 795 | 11 754 | 1 857 | 72 816 | 12 696 |
| Na zona rural | 50 939 | 8 341 | 43 925 | 7 077 | 34 155 | 5 435 | 9 770 | 1 642 | 58 276 | 10 315 |
| Particular | | | | | | | | | | |
| 1a. Série | | | | | | | | | | |
| Escola de 1 professor | 297 | 37 | 238 | 29 | 174 | 17 | 64 | 12 | 237 | 73 |
| Escola de 2 e mais professores | 5 361 | 668 | 4 642 | 542 | 4 194 | 485 | 448 | 57 | 4 943 | 536 |
| Total | 5 658 | 705 | 4 880 | 571 | 4 368 | 502 | 512 | 69 | 5 180 | 609 |
| Na zona rural | 158 | 26 | 137 | 22 | 116 | 16 | 21 | 6 | 167 | 24 |
| 2a. Série | | | | | | | | | | |
| Escola de 1 professor | 92 | 6 | 61 | 3 | 53 | 1 | 8 | 2 | 55 | 8 |
| Escola de 2 e mais professores | 2 842 | 392 | 2 479 | 318 | 2 216 | 283 | 263 | 35 | 2 935 | 276 |
| Total | 2 934 | 398 | 2 540 | 321 | 2 269 | 284 | 271 | 37 | 2 990 | 284 |
| Na zona rural | 52 | 6 | 49 | 5 | 45 | 3 | 4 | 2 | 57 | 11 |
| 3a. Série | | | | | | | | | | |
| Escola de 1 professor | 70 | 6 | 42 | 1 | 37 | - | 5 | 1 | 43 | 6 |
| Escola de 2 e mais professores | 2 621 | 276 | 2 323 | 226 | 2 073 | 204 | 250 | 22 | 2 656 | 535 |
| Total | 2 691 | 282 | 2 365 | 227 | 2 110 | 204 | 255 | 23 | 2 699 | 541 |
| Na zona rural | 50 | 4 | 46 | 2 | 38 | - | 8 | 2 | 46 | 10 |
| 4a. Série | | | | | | | | | | |
| Escola de 1 professor | 22 | 3 | 19 | 3 | 16 | 1 | 3 | 2 | 21 | 1 |
| Escola de 2 e mais professores | 2 722 | 258 | 2 454 | 218 | 2 214 | 189 | 240 | 29 | 2 812 | 201 |
| Total | 2 744 | 261 | 2 473 | 221 | 2 230 | 190 | 243 | 31 | 2 833 | 202 |
| Na zona rural | 41 | 8 | 36 | 7 | 30 | 3 | 6 | 4 | 23 | 5 |
| 5a. Série | | | | | | | | | | |
| Escola de 1 professor | 5 | - | 5 | - | 5 | - | - | - | - | - |
| Escola de 2 e mais professores | 455 | 21 | 397 | 21 | 383 | 21 | 14 | - | 198 | 6 |
| Total | 460 | 21 | 402 | 21 | 388 | 21 | 14 | - | 198 | 6 |
| Na zona rural | 25 | 1 | 23 | 1 | 22 | 1 | 1 | - | 14 | 3 |
| 6a. Série | | | | | | | | | | |
| Escola de 1 professor | - | - | - | - | - | - | - | - | - | - |
| Escola de 2 e mais professores | 15 | 2 | 14 | 2 | 12 | 2 | 2 | - | 17 | - |
| Total | 15 | 2 | 14 | 2 | 12 | 2 | 2 | - | 17 | - |
| Na zona rural | - | - | - | - | - | - | - | - | - | - |

# 4.0 — ALUNADO

## 4.01 — MOVIMENTO ESCOLAR, SEGUNDO AS MATRÍCULAS, APROVAÇÕES E REPROVAÇÕES DOS ALUNOS NOVOS E REPETENTES, POR UNIDADE DA FEDERAÇÃO, DEPENDÊNCIA ADMINISTRATIVA, SÉRIE, TIPO DE ESCOLA E LOCALIZAÇÃO

### b) Do Sexo Feminino

| UNIDADES DA FEDERAÇÃO, DEPENDÊNCIA ADMINISTRATIVA, SÉRIE, TIPO DE ESCOLA E LOCALIZAÇÃO | MOVIMENTO ESCOLAR | | | | | | | | | |
|---|---|---|---|---|---|---|---|---|---|---|
| | Matrícula total em 1971 | | Matrícula no fim do ano em 30-11-71 | | Aprovações do ano letivo de 1971 | | Reprovações do ano letivo de 1971 | | Matrícula no início do ano até 30-04-72 | |
| | Novos | Repetentes | Novos | Repetentes | Novos | Repetentes | Novos | Repetentes | Novos | Repetentes |
| GOIÁS (Continuação) | | | | | | | | | | |
| Total | | | | | | | | | | |
| Escola de 1 professor | 486 | 52 | 365 | 36 | 285 | 19 | 80 | 17 | 356 | 88 |
| Escola de 2 e mais professores | 14 016 | 1 617 | 12 309 | 1 327 | 11 092 | 1 184 | 1 217 | 143 | 13 561 | 1 554 |
| Total | 14 502 | 1 669 | 12 674 | 1 363 | 11 377 | 1 203 | 1 297 | 160 | 13 917 | 1 642 |
| Na zona rural | 326 | 45 | 291 | 37 | 251 | 23 | 40 | 14 | 307 | 53 |
| Totais | | | | | | | | | | |
| 1a. Série | | | | | | | | | | |
| Escola de 1 professor | 33 034 | 6 658 | 28 204 | 5 661 | 20 600 | 4 045 | 7 604 | 1 616 | 35 585 | 7 629 |
| Escola de 2 e mais professores | 80 334 | 16 911 | 68 146 | 13 751 | 53 714 | 10 835 | 14 432 | 2 916 | 75 954 | 16 022 |
| Total | 113 368 | 23 569 | 96 350 | 19 412 | 74 314 | 14 880 | 22 036 | 4 532 | 111 539 | 23 651 |
| Na zona rural | 51 369 | 10 327 | 44 170 | 8 760 | 32 673 | 6 449 | 11 497 | 2 311 | 52 612 | 11 071 |
| 2a. Série | | | | | | | | | | |
| Escola de 1 professor | 10 977 | 1 617 | 9 526 | 1 395 | 7 712 | 1 166 | 1 814 | 229 | 13 177 | 2 461 |
| Escola de 2 e mais professores | 37 653 | 6 542 | 32 105 | 5 352 | 26 057 | 4 362 | 6 048 | 990 | 37 611 | 6 083 |
| Total | 48 630 | 8 159 | 41 631 | 6 747 | 33 769 | 5 528 | 7 862 | 1 219 | 50 788 | 8 544 |
| Na zona rural | 17 862 | 2 810 | 15 501 | 2 424 | 12 412 | 2 020 | 3 089 | 404 | 20 831 | 3 563 |
| 3a. Série | | | | | | | | | | |
| Escola de 1 professor | 5 639 | 636 | 4 884 | 551 | 4 244 | 453 | 640 | 98 | 6 583 | 805 |
| Escola de 2 e mais professores | 31 066 | 4 744 | 26 572 | 3 804 | 21 809 | 3 069 | 4 763 | 735 | 30 527 | 4 801 |
| Total | 36 705 | 5 382 | 31 456 | 4 355 | 26 053 | 3 522 | 5 403 | 833 | 37 110 | 5 606 |
| Na zona rural | 10 441 | 1 278 | 9 048 | 1 109 | 7 645 | 924 | 1 403 | 185 | 11 683 | 1 497 |
| 4a. Série | | | | | | | | | | |
| Escola de 1 professor | 2 291 | 220 | 1 937 | 191 | 1 745 | 166 | 192 | 25 | 2 698 | 230 |
| Escola de 2 e mais professores | 25 631 | 3 202 | 22 118 | 2 523 | 19 022 | 2 118 | 3 096 | 405 | 26 100 | 3 062 |
| Total | 27 922 | 3 422 | 24 055 | 2 714 | 20 767 | 2 284 | 3 288 | 430 | 28 798 | 3 292 |
| Na zona rural | 5 444 | 593 | 4 700 | 499 | 4 171 | 427 | 529 | 72 | 6 066 | 604 |
| 5a. Série | | | | | | | | | | |
| Escola de 1 professor | 57 | - | 57 | - | 45 | - | 12 | - | 25 | 6 |
| Escola de 2 e mais professores | 1 048 | 90 | 789 | 64 | 714 | 51 | 75 | 13 | 443 | 25 |
| Total | 1 105 | 90 | 846 | 64 | 759 | 51 | 87 | 13 | 468 | 31 |
| Na zona rural | 107 | 4 | 103 | 4 | 88 | 4 | 15 | - | 67 | 12 |
| 6a. Série | | | | | | | | | | |
| Escola de 1 professor | - | - | - | - | - | - | - | - | - | - |
| Escola de 2 e mais professores | 15 | 2 | 14 | 2 | 12 | 2 | 2 | - | 17 | - |
| Total | 15 | 2 | 14 | 2 | 12 | 2 | 2 | - | 17 | - |
| Na zona rural | - | - | - | - | - | - | - | - | - | - |
| Total | | | | | | | | | | |
| Escola de 1 professor | 51 998 | 9 133 | 44 608 | 7 798 | 34 346 | 5 830 | 10 262 | 1 968 | 58 068 | 11 131 |
| Escola de 2 e mais professores | 175 747 | 31 491 | 149 744 | 25 496 | 121 328 | 20 437 | 28 416 | 5 059 | 170 652 | 29 993 |
| Total | 227 745 | 40 624 | 194 352 | 33 294 | 155 674 | 26 267 | 38 678 | 7 027 | 228 720 | 41 124 |
| Na zona rural | 85 223 | 15 012 | 73 522 | 12 796 | 56 989 | 9 824 | 16 533 | 2 972 | 91 259 | 16 747 |
| DISTRITO FEDERAL | | | | | | | | | | |
| Federal | | | | | | | | | | |
| 1a. Série | | | | | | | | | | |
| Escola de 1 professor | - | - | - | - | - | - | - | - | - | - |
| Escola de 2 e mais professores | 64 | 11 | 51 | 9 | 46 | 8 | 5 | 1 | 55 | 16 |
| Total | 64 | 11 | 51 | 9 | 46 | 8 | 5 | 1 | 55 | 16 |
| Na zona rural | - | - | - | - | - | - | - | - | - | - |
| 2a. Série | | | | | | | | | | |
| Escola de 1 professor | - | - | - | - | - | - | - | - | - | - |
| Escola de 2 e mais professores | 72 | - | 62 | - | 60 | - | 2 | - | 32 | 2 |
| Total | 72 | - | 62 | - | 60 | - | 2 | - | 32 | 2 |
| Na zona rural | - | - | - | - | - | - | - | - | - | - |
| 3a. Série | | | | | | | | | | |
| Escola de 1 professor | - | - | - | - | - | - | - | - | - | - |
| Escola de 2 e mais professores | 30 | - | 28 | - | 28 | - | - | - | 61 | 2 |
| Total | 30 | - | 28 | - | 28 | - | - | - | 61 | 2 |
| Na zona rural | - | - | - | - | - | - | - | - | - | - |
| 4a. Série | | | | | | | | | | |
| Escola de 1 professor | - | - | - | - | - | - | - | - | - | - |
| Escola de 2 e mais professores | 19 | - | 13 | - | 13 | - | - | - | 31 | - |
| Total | 19 | - | 13 | - | 13 | - | - | - | 31 | - |
| Na zona rural | - | - | - | - | - | - | - | - | - | - |

# 4.0 — ALUNADO

## 4.01 — MOVIMENTO ESCOLAR, SEGUNDO AS MATRÍCULAS, APROVAÇÕES E REPROVAÇÕES DOS ALUNOS NOVOS E REPETENTES, POR UNIDADE DA FEDERAÇÃO, DEPENDÊNCIA ADMINISTRATIVA, SÉRIE, TIPO DE ESCOLA E LOCALIZAÇÃO

### b) Do Sexo Feminino

| UNIDADES DA FEDERAÇÃO, DEPENDÊNCIA ADMINISTRATIVA, SÉRIE, TIPO DE ESCOLA E LOCALIZAÇÃO | MOVIMENTO ESCOLAR | | | | | | | | | |
|---|---|---|---|---|---|---|---|---|---|---|
| | Matrícula total em 1971 | | Matrícula no fim do ano em 30-11-71 | | Aprovações do ano letivo de 1971 | | Reprovações do ano letivo de 1971 | | Matrícula no início do ano até 30-04-72 | |
| | Novos | Repetentes | Novos | Repetentes | Novos | Repetentes | Novos | Repetentes | Novos | Repetentes |
| DISTRITO FEDERAL (Continuação) | | | | | | | | | | |
| 5a. Série | | | | | | | | | | |
| Escola de 1 professor | - | - | - | - | - | - | - | - | - | - |
| Escola de 2 e mais professores | 21 | 3 | 14 | 3 | 10 | 1 | 4 | 2 | - | - |
| Total | 21 | 3 | 14 | 3 | 10 | 1 | 4 | 2 | - | - |
| Na zona rural | - | - | - | - | - | - | - | - | - | - |
| Total | | | | | | | | | | |
| Escola de 1 professor | - | - | - | - | - | - | - | - | - | - |
| Escola de 2 e mais professores | 206 | 14 | 168 | 12 | 157 | 9 | 11 | 3 | 179 | 20 |
| Total | 206 | 14 | 168 | 12 | 157 | 9 | 11 | 3 | 179 | 20 |
| Na zona rural | - | - | - | - | - | - | - | - | - | - |
| Municipal | | | | | | | | | | |
| 1a. Série | | | | | | | | | | |
| Escola de 1 professor | 63 | - | 51 | - | 45 | - | 6 | - | 62 | 1 |
| Escola de 2 e mais professores | 13 777 | 1 536 | 11 393 | 1 202 | 9 044 | 828 | 2 349 | 374 | 15 036 | 3 088 |
| Total | 13 840 | 1 536 | 11 444 | 1 202 | 9 089 | 828 | 2 355 | 374 | 15 098 | 3 089 |
| Na zona rural | 784 | 131 | 646 | 93 | 502 | 59 | 144 | 34 | 766 | 205 |
| 2a. Série | | | | | | | | | | |
| Escola de 1 professor | 22 | - | 13 | - | 12 | - | 1 | - | 24 | 1 |
| Escola de 2 e mais professores | 10 818 | 1 215 | 9 415 | 1 041 | 8 273 | 914 | 1 142 | 127 | 9 171 | 1 972 |
| Total | 10 840 | 1 215 | 9 428 | 1 041 | 8 285 | 914 | 1 143 | 127 | 9 195 | 1 973 |
| Na zona rural | 442 | 74 | 363 | 49 | 294 | 36 | 69 | 13 | 366 | 83 |
| 3a. Série | | | | | | | | | | |
| Escola de 1 professor | 17 | - | 10 | - | 9 | - | 1 | - | 12 | - |
| Escola de 2 e mais professores | 7 487 | 766 | 6 517 | 643 | 5 729 | 527 | 788 | 116 | 6 809 | 1 200 |
| Total | 7 504 | 766 | 6 527 | 643 | 5 738 | 527 | 789 | 116 | 6 821 | 1 200 |
| Na zona rural | 263 | 49 | 222 | 36 | 192 | 26 | 30 | 10 | 205 | 29 |
| 4a. Série | | | | | | | | | | |
| Escola de 1 professor | 18 | 1 | 18 | 1 | 17 | - | 1 | 1 | 31 | 1 |
| Escola de 2 e mais professores | 6 194 | 847 | 5 286 | 728 | 4 366 | 623 | 920 | 105 | 5 970 | 1 185 |
| Total | 6 212 | 848 | 5 304 | 729 | 4 383 | 623 | 921 | 106 | 6 001 | 1 186 |
| Na zona rural | 159 | 33 | 130 | 26 | 115 | 21 | 15 | 5 | 189 | 48 |
| 5a. Série | | | | | | | | | | |
| Escola de 1 professor | 3 | - | 3 | - | 3 | - | - | - | - | - |
| Escola de 2 e mais professores | 3 961 | 553 | 3 353 | 471 | 2 786 | 355 | 567 | 116 | 4 432 | 578 |
| Total | 3 964 | 553 | 3 356 | 471 | 2 789 | 355 | 567 | 116 | 4 432 | 578 |
| Na zona rural | 91 | 8 | 79 | 6 | 76 | 6 | 3 | - | 62 | - |
| 6a. Série | | | | | | | | | | |
| Escola de 1 professor | - | - | - | - | - | - | - | - | - | - |
| Escola de 2 e mais professores | 666 | 75 | 578 | 71 | 515 | 65 | 63 | 6 | 680 | 45 |
| Total | 666 | 75 | 578 | 71 | 515 | 65 | 63 | 6 | 680 | 45 |
| Na zona rural | 20 | - | 18 | - | 17 | - | 1 | - | - | - |
| Total | | | | | | | | | | |
| Escola de 1 professor | 123 | 1 | 95 | 1 | 86 | - | 9 | 1 | 129 | 3 |
| Escola de 2 e mais professores | 42 903 | 4 992 | 36 542 | 4 156 | 30 713 | 3 312 | 5 829 | 844 | 42 098 | 8 068 |
| Total | 43 026 | 4 993 | 36 637 | 4 157 | 30 799 | 3 312 | 5 838 | 845 | 42 227 | 8 071 |
| Na zona rural | 1 759 | 295 | 1 458 | 210 | 1 196 | 148 | 262 | 62 | 1 588 | 365 |
| Particular | | | | | | | | | | |
| 1a. Série | | | | | | | | | | |
| Escola de 1 professor | - | - | - | - | - | - | - | - | - | - |
| Escola de 2 e mais professores | 905 | 33 | 789 | 31 | 768 | 28 | 21 | 3 | 689 | 26 |
| Total | 905 | 33 | 789 | 31 | 768 | 28 | 21 | 3 | 689 | 26 |
| Na zona rural | - | - | - | - | - | - | - | - | - | - |
| 2a. Série | | | | | | | | | | |
| Escola de 1 professor | - | - | - | - | - | - | - | - | - | - |
| Escola de 2 e mais professores | 675 | 25 | 626 | 22 | 603 | 22 | 23 | - | 630 | 14 |
| Total | 675 | 25 | 626 | 22 | 603 | 22 | 23 | - | 630 | 14 |
| Na zona rural | - | - | - | - | - | - | - | - | - | - |
| 3a. Série | | | | | | | | | | |
| Escola de 1 professor | - | - | - | - | - | - | - | - | - | - |
| Escola de 2 e mais professores | 583 | 21 | 549 | 20 | 535 | 19 | 14 | 1 | 530 | 9 |
| Total | 583 | 21 | 549 | 20 | 535 | 19 | 14 | 1 | 530 | 9 |
| Na zona rural | - | - | - | - | - | - | - | - | - | - |
| 4a. Série | | | | | | | | | | |
| Escola de 1 professor | - | - | - | - | - | - | - | - | - | - |
| Escola de 2 e mais professores | 533 | 8 | 502 | 8 | 466 | 6 | 36 | 2 | 521 | 18 |
| Total | 533 | 8 | 502 | 8 | 466 | 6 | 36 | 2 | 521 | 18 |
| Na zona rural | - | - | - | - | - | - | - | - | - | - |

# 4.0 — ALUNADO

## 4.01 — MOVIMENTO ESCOLAR, SEGUNDO AS MATRÍCULAS, APROVAÇÕES E REPROVAÇÕES DOS ALUNOS NOVOS E REPETENTES, POR UNIDADE DA FEDERAÇÃO, DEPENDÊNCIA ADMINISTRATIVA, SÉRIE, TIPO DE ESCOLA E LOCALIZAÇÃO

### b) Do Sexo Feminino

| UNIDADES DA FEDERAÇÃO, DEPENDÊNCIA ADMINISTRATIVA, SÉRIE, TIPO DE ESCOLA E LOCALIZAÇÃO | MOVIMENTO ESCOLAR | | | | | | | | | |
|---|---|---|---|---|---|---|---|---|---|---|
| | Matrícula total em 1971 | | Matrícula no fim do ano em 30-11-71 | | Aprovações do ano letivo de 1971 | | Reprovações do ano letivo de 1971 | | Matrícula no início do ano até 30-04-72 | |
| | Novos | Repetentes | Novos | Repetentes | Novos | Repetentes | Novos | Repetentes | Novos | Repetentes |
| DISTRITO FEDERAL (Continuação) | | | | | | | | | | |
| 5a. Série | | | | | | | | | | |
| Escola de 1 professor | - | - | - | - | - | - | - | - | - | - |
| Escola de 2 e mais professores | 245 | 5 | 226 | 5 | 224 | 5 | 2 | - | 400 | 10 |
| Total | 245 | 5 | 226 | 5 | 224 | 5 | 2 | - | 400 | 10 |
| Na zona rural | - | - | - | - | - | - | - | - | - | - |
| 6a. Série | | | | | | | | | | |
| Escola de 1 professor | - | - | - | - | - | - | - | - | - | - |
| Escola de 2 e mais professores | 9 | - | 8 | - | 8 | - | - | - | 61 | - |
| Total | 9 | - | 8 | - | 8 | - | - | - | 61 | - |
| Na zona rural | - | - | - | - | - | - | - | - | - | - |
| Total | | | | | | | | | | |
| Escola de 1 professor | - | - | - | - | - | - | - | - | - | - |
| Escola de 2 e mais professores | 2 950 | 92 | 2 700 | 86 | 2 604 | 80 | 96 | 6 | 2 831 | 77 |
| Total | 2 950 | 92 | 2 700 | 86 | 2 604 | 80 | 96 | 6 | 2 831 | 77 |
| Na zona rural | - | - | - | - | - | - | - | - | - | - |
| Totais | | | | | | | | | | |
| 1a. Série | | | | | | | | | | |
| Escola de 1 professor | 63 | - | 51 | - | 45 | - | 6 | - | 62 | 1 |
| Escola de 2 e mais professores | 14 746 | 1 580 | 12 233 | 1 242 | 9 858 | 864 | 2 375 | 378 | 15 780 | 3 130 |
| Total | 14 809 | 1 580 | 12 284 | 1 242 | 9 903 | 864 | 2 381 | 378 | 15 842 | 3 131 |
| Na zona rural | 784 | 131 | 646 | 93 | 502 | 59 | 144 | 34 | 766 | 205 |
| 2a. Série | | | | | | | | | | |
| Escola de 1 professor | 22 | - | 13 | - | 12 | - | 1 | - | 24 | 1 |
| Escola de 2 e mais professores | 11 565 | 1 240 | 10 103 | 1 063 | 8 936 | 936 | 1 167 | 127 | 9 833 | 1 988 |
| Total | 11 587 | 1 240 | 10 116 | 1 063 | 8 948 | 936 | 1 168 | 127 | 9 857 | 1 989 |
| Na zona rural | 442 | 74 | 363 | 49 | 294 | 36 | 69 | 13 | 366 | 83 |
| 3a. Série | | | | | | | | | | |
| Escola de 1 professor | 17 | - | 10 | - | 9 | - | 1 | - | 12 | - |
| Escola de 2 e mais professores | 8 100 | 787 | 7 094 | 663 | 6 292 | 546 | 802 | 117 | 7 400 | 1 211 |
| Total | 8 117 | 787 | 7 104 | 663 | 6 301 | 546 | 803 | 117 | 7 412 | 1 211 |
| Na zona rural | 263 | 49 | 222 | 36 | 192 | 26 | 30 | 10 | 205 | 29 |
| 4a. Série | | | | | | | | | | |
| Escola de 1 professor | 18 | 1 | 18 | 1 | 17 | - | 1 | 1 | 31 | 1 |
| Escola de 2 e mais professores | 6 746 | 855 | 5 801 | 736 | 4 845 | 629 | 956 | 107 | 6 522 | 1 203 |
| Total | 6 764 | 856 | 5 819 | 737 | 4 862 | 629 | 957 | 108 | 6 553 | 1 204 |
| Na zona rural | 159 | 33 | 130 | 26 | 115 | 21 | 15 | 5 | 189 | 48 |
| 5a. Série | | | | | | | | | | |
| Escola de 1 professor | 3 | - | 3 | - | 3 | - | - | - | - | - |
| Escola de 2 e mais professores | 4 227 | 561 | 3 593 | 479 | 3 020 | 361 | 573 | 118 | 4 832 | 588 |
| Total | 4 230 | 561 | 3 596 | 479 | 3 023 | 361 | 573 | 118 | 4 832 | 588 |
| Na zona rural | 91 | 8 | 79 | 6 | 76 | 6 | 3 | - | 62 | - |
| 6a. Série | | | | | | | | | | |
| Escola de 1 professor | - | - | - | - | - | - | - | - | - | - |
| Escola de 2 e mais professores | 675 | 75 | 586 | 71 | 523 | 65 | 63 | 6 | 741 | 45 |
| Total | 675 | 75 | 586 | 71 | 523 | 65 | 63 | 6 | 741 | 45 |
| Na zona rural | 20 | - | 18 | - | 17 | - | 1 | - | - | - |
| Total | | | | | | | | | | |
| Escola de 1 professor | 123 | 1 | 95 | 1 | 86 | - | 9 | 1 | 129 | 3 |
| Escola de 2 e mais professores | 46 059 | 5 098 | 39 410 | 4 254 | 33 474 | 3 401 | 5 936 | 853 | 45 108 | 8 165 |
| Total | 46 182 | 5 099 | 39 505 | 4 255 | 33 560 | 3 401 | 5 945 | 854 | 45 237 | 8 168 |
| Na zona rural | 1 759 | 295 | 1 458 | 210 | 1 196 | 148 | 262 | 62 | 1 588 | 365 |
| BRASIL | | | | | | | | | | |
| Federal | | | | | | | | | | |
| 1a. Série | | | | | | | | | | |
| Escola de 1 professor | 4 695 | 1 655 | 4 359 | 1 548 | 3 217 | 993 | 1 142 | 555 | 4 916 | 1 509 |
| Escola de 2 e mais professores | 9 988 | 3 408 | 8 830 | 2 928 | 6 508 | 2 016 | 2 322 | 912 | 9 241 | 3 193 |
| Total | 14 683 | 5 063 | 13 189 | 4 476 | 9 725 | 3 009 | 3 464 | 1 467 | 14 157 | 4 702 |
| Na zona rural | 7 086 | 2 896 | 6 427 | 2 590 | 4 579 | 1 650 | 1 848 | 940 | 6 990 | 2 674 |
| 2a. Série | | | | | | | | | | |
| Escola de 1 professor | 1 364 | 240 | 1 260 | 223 | 1 029 | 178 | 231 | 45 | 1 462 | 223 |
| Escola de 2 e mais professores | 5 390 | 1 107 | 4 841 | 972 | 4 056 | 781 | 785 | 191 | 5 962 | 889 |
| Total | 6 754 | 1 347 | 6 101 | 1 195 | 5 085 | 959 | 1 016 | 236 | 7 426 | 1 112 |
| Na zona rural | 2 774 | 597 | 2 537 | 526 | 2 048 | 433 | 489 | 93 | 3 155 | 450 |

# 4.0 — ALUNADO

## 4.01 — MOVIMENTO ESCOLAR, SEGUNDO AS MATRÍCULAS, APROVAÇÕES E REPROVAÇÕES DOS ALUNOS NOVOS E REPETENTES, POR UNIDADE DA FEDERAÇÃO, DEPENDÊNCIA ADMINISTRATIVA, SÉRIE, TIPO DE ESCOLA E LOCALIZAÇÃO

### b) Do Sexo Feminino

| UNIDADES DA FEDERAÇÃO, DEPENDÊNCIA ADMINISTRATIVA, SÉRIE, TIPO DE ESCOLA E LOCALIZAÇÃO | MOVIMENTO ESCOLAR | | | | | | | | | |
|---|---|---|---|---|---|---|---|---|---|---|
| | Matrícula total em 1971 | | Matrícula no fim do ano em 30-11-71 | | Aprovações do ano letivo de 1971 | | Reprovações do ano letivo de 1971 | | Matrícula no início do ano até 30-04-72 | |
| | Novos | Repetentes | Novos | Repetentes | Novos | Repetentes | Novos | Repetentes | Novos | Repetentes |
| BRASIL (Continuação) | | | | | | | | | | |
| 3a. Série | | | | | | | | | | |
| Escola de 1 professor | 692 | 119 | 627 | 100 | 523 | 66 | 104 | 34 | 692 | 100 |
| Escola de 2 e mais professores | 4 736 | 940 | 4 370 | 822 | 3 661 | 677 | 709 | 145 | 4 848 | 723 |
| Total | 5 428 | 1 059 | 4 997 | 922 | 4 184 | 743 | 813 | 179 | 5 540 | 823 |
| Na zona rural | 1 913 | 354 | 1 834 | 303 | 1 542 | 230 | 292 | 73 | 1 875 | 276 |
| 4a. Série | | | | | | | | | | |
| Escola de 1 professor | 207 | 38 | 173 | 26 | 127 | 21 | 46 | 5 | 183 | 26 |
| Escola de 2 e mais professores | 3 699 | 519 | 3 302 | 428 | 2 824 | 351 | 478 | 77 | 3 988 | 466 |
| Total | 3 906 | 557 | 3 475 | 454 | 2 951 | 372 | 524 | 82 | 4 171 | 492 |
| Na zona rural | 1 071 | 145 | 957 | 112 | 813 | 92 | 144 | 20 | 1 056 | 102 |
| 5a. Série | | | | | | | | | | |
| Escola de 1 professor | 52 | 5 | 37 | 5 | 27 | 2 | 10 | 3 | 39 | 4 |
| Escola de 2 e mais professores | 1 979 | 194 | 1 776 | 147 | 1 586 | 124 | 190 | 23 | 1 726 | 136 |
| Total | 2 031 | 199 | 1 813 | 152 | 1 613 | 126 | 200 | 26 | 1 765 | 140 |
| Na zona rural | 409 | 39 | 360 | 25 | 310 | 19 | 50 | 6 | 402 | 33 |
| 6a. Série | | | | | | | | | | |
| Escola de 1 professor | - | - | - | - | - | - | - | - | - | - |
| Escola de 2 e mais professores | 12 | - | 12 | - | - | - | 12 | - | - | 11 |
| Total | 12 | - | 12 | - | - | - | 12 | - | - | 11 |
| Na zona rural | 12 | - | 12 | - | - | - | 12 | - | - | 11 |
| Total | | | | | | | | | | |
| Escola de 1 professor | 7 010 | 2 057 | 6 456 | 1 902 | 4 923 | 1 260 | 1 533 | 642 | 7 292 | 1 862 |
| Escola de 2 e mais professores | 25 804 | 6 168 | 23 131 | 5 297 | 18 635 | 3 949 | 4 496 | 1 348 | 25 767 | 5 418 |
| Total | 32 814 | 8 225 | 29 587 | 7 199 | 23 558 | 5 209 | 6 029 | 1 990 | 33 059 | 7 280 |
| Na zona rural | 13 265 | 4 031 | 12 127 | 3 556 | 9 292 | 2 424 | 2 835 | 1 132 | 13 478 | 3 546 |
| Estadual | | | | | | | | | | |
| Série de Alfabetização | | | | | | | | | | |
| Escola de 1 professor | - | - | - | - | - | - | - | - | - | - |
| Escola de 2 e mais professores | - | - | - | - | - | - | - | - | 27 832 | 7 |
| Total | - | - | - | - | - | - | - | - | 27 832 | 7 |
| Na zona rural | - | - | - | - | - | - | - | - | - | - |
| 1a. Série | | | | | | | | | | |
| Escola de 1 professor | 192 520 | 43 812 | 158 598 | 38 905 | 119 400 | 26 267 | 39 198 | 12 638 | 170 437 | 40 107 |
| Escola de 2 e mais professores | 1 010 489 | 293 765 | 868 912 | 247 638 | 690 728 | 175 865 | 178 184 | 71 773 | 928 733 | 256 462 |
| Total | 1 203 009 | 337 577 | 1 027 510 | 286 543 | 810 128 | 202 132 | 217 382 | 84 411 | 1 099 170 | 296 569 |
| Na zona rural | 340 598 | 99 644 | 287 229 | 87 152 | 212 700 | 60 074 | 74 529 | 27 078 | 301 414 | 89 916 |
| 2a. Série | | | | | | | | | | |
| Escola de 1 professor | 102 767 | 15 821 | 85 514 | 13 452 | 67 875 | 10 348 | 17 639 | 3 104 | 91 067 | 17 605 |
| Escola de 2 e mais professores | 758 301 | 159 201 | 667 495 | 133 707 | 545 377 | 100 142 | 122 118 | 33 565 | 711 676 | 150 451 |
| Total | 861 068 | 175 022 | 753 009 | 147 159 | 613 252 | 110 490 | 139 757 | 36 669 | 802 743 | 168 056 |
| Na zona rural | 199 380 | 38 286 | 170 167 | 32 179 | 135 674 | 24 751 | 34 493 | 7 428 | 181 345 | 39 859 |
| 3a. Série | | | | | | | | | | |
| Escola de 1 professor | 71 078 | 5 811 | 59 735 | 5 005 | 54 432 | 4 195 | 5 303 | 810 | 66 218 | 6 232 |
| Escola de 2 e mais professores | 658 265 | 92 056 | 586 865 | 76 659 | 526 181 | 61 737 | 60 684 | 14 922 | 651 824 | 71 495 |
| Total | 729 343 | 97 867 | 646 600 | 81 664 | 580 613 | 65 932 | 65 987 | 15 732 | 718 042 | 77 727 |
| Na zona rural | 145 812 | 19 249 | 125 613 | 16 356 | 111 559 | 13 289 | 14 054 | 3 067 | 144 282 | 18 661 |
| 4a. Série | | | | | | | | | | |
| Escola de 1 professor | 38 536 | 2 614 | 32 999 | 2 208 | 30 580 | 1 881 | 2 419 | 327 | 36 360 | 4 275 |
| Escola de 2 e mais professores | 566 002 | 67 341 | 509 444 | 55 961 | 456 692 | 46 718 | 52 852 | 9 243 | 582 706 | 62 496 |
| Total | 604 538 | 69 955 | 542 443 | 58 159 | 487 272 | 48 599 | 55 171 | 9 570 | 619 066 | 66 771 |
| Na zona rural | 96 713 | 10 589 | 84 266 | 8 760 | 75 856 | 7 487 | 8 410 | 1 273 | 95 796 | 13 023 |
| 5a. Série | | | | | | | | | | |
| Escola de 1 professor | 1 813 | 223 | 1 650 | 187 | 1 513 | 167 | 137 | 20 | 1 976 | 132 |
| Escola de 2 e mais professores | 151 644 | 17 135 | 136 959 | 14 337 | 124 614 | 11 913 | 12 345 | 2 424 | 119 297 | 7 217 |
| Total | 153 457 | 17 358 | 138 609 | 14 524 | 126 127 | 12 080 | 2 482 | 2 444 | 121 273 | 7 349 |
| Na zona rural | 13 610 | 1 850 | 12 016 | 1 507 | 10 924 | 1 283 | 1 092 | 224 | 13 304 | 954 |
| 6a. Série | | | | | | | | | | |
| Escola de 1 professor | 7 | - | 7 | - | 7 | - | - | - | 8 | - |
| Escola de 2 e mais professores | 24 122 | 2 933 | 22 437 | 2 558 | 20 514 | 2 138 | 1 923 | 420 | 5 061 | 871 |
| Total | 24 129 | 2 933 | 22 444 | 2 558 | 20 521 | 2 138 | 1 923 | 420 | 5 069 | 871 |
| Na zona rural | 99 | 5 | 94 | 2 | 85 | 2 | 9 | - | 375 | 700 |
| Total | | | | | | | | | | |
| Escola de 1 professor | 406 721 | 68 281 | 338 503 | 59 757 | 273 807 | 42 858 | 64 696 | 16 899 | 366 066 | 68 351 |
| Escola de 2 e mais professores | 3 169 271 | 632 431 | 2 792 112 | 530 860 | 2 364 106 | 398 513 | 428 006 | 132 347 | 3 027 129 | 548 999 |
| Total | 3 575 544 | 700 712 | 3 130 615 | 590 617 | 2 637 913 | 441 371 | 492 702 | 149 246 | 3 393 195 | 617 350 |
| Na zona rural | 796 212 | 169 623 | 679 385 | 145 956 | 546 798 | 106 886 | 132 587 | 39 070 | 736 516 | 163 113 |

# 4.0 — ALUNADO

## 4.01 — MOVIMENTO ESCOLAR, SEGUNDO AS MATRÍCULAS, APROVAÇÕES E REPROVAÇÕES DOS ALUNOS NOVOS E REPETENTES, POR UNIDADE DA FEDERAÇÃO, DEPENDÊNCIA ADMINISTRATIVA, SÉRIE, TIPO DE ESCOLA E LOCALIZAÇÃO

### b) Do Sexo Feminino

| UNIDADES DA FEDERAÇÃO, DEPENDÊNCIA ADMINISTRATIVA, SÉRIE, TIPO DE ESCOLA E LOCALIZAÇÃO | MOVIMENTO ESCOLAR | | | | | | | | | |
|---|---|---|---|---|---|---|---|---|---|---|
| | Matrícula total em 1971 | | Matrícula no fim do ano em 30-11-71 | | Aprovações do ano letivo de 1971 | | Reprovações do ano letivo de 1971 | | Matrícula no início do ano até 30-04-72 | |
| | Novos | Repetentes | Novos | Repetentes | Novos | Repetentes | Novos | Repetentes | Novos | Repetentes |
| BRASIL (Continuação) | | | | | | | | | | |
| Municipal | | | | | | | | | | |
| 1a. Série | | | | | | | | | | |
| Escola de 1 professor | 646 837 | 197 267 | 586 839 | 176 744 | 396 048 | 109 911 | 190 791 | 66 833 | 626 251 | 223 499 |
| Escola de 2 e mais professores | 402 133 | 128 288 | 354 335 | 111 673 | 243 576 | 75 919 | 110 759 | 35 754 | 380 112 | 119 840 |
| Total | 1 048 970 | 325 555 | 941 174 | 288 417 | 639 624 | 185 830 | 301 550 | 102 587 | 1 006 363 | 343 339 |
| Na zona rural | 778 427 | 260 736 | 700 431 | 231 404 | 460 533 | 145 644 | 239 898 | 85 760 | 744 424 | 282 338 |
| 2a. Série | | | | | | | | | | |
| Escola de 1 professor | 164 446 | 32 972 | 146 400 | 28 242 | 118 058 | 21 310 | 28 342 | 6 932 | 179 276 | 37 682 |
| Escola de 2 e mais professores | 209 342 | 39 216 | 186 679 | 33 576 | 151 325 | 26 095 | 35 354 | 7 481 | 211 117 | 43 322 |
| Total | 373 788 | 72 188 | 333 079 | 61 818 | 269 383 | 47 405 | 63 696 | 14 413 | 390 393 | 81 004 |
| Na zona rural | 242 945 | 50 955 | 215 783 | 43 418 | 173 203 | 33 040 | 42 580 | 10 378 | 259 021 | 56 471 |
| 3a. Série | | | | | | | | | | |
| Escola de 1 professor | 88 280 | 15 614 | 77 201 | 13 011 | 46 363 | 10 140 | 12 838 | 2 871 | 92 694 | 17 337 |
| Escola de 2 e mais professores | 153 879 | 24 686 | 136 916 | 21 154 | 114 082 | 17 016 | 22 834 | 4 138 | 164 678 | 24 039 |
| Total | 242 159 | 40 300 | 214 117 | 34 165 | 160 445 | 27 156 | 35 672 | 7 009 | 257 372 | 41 376 |
| Na zona rural | 144 677 | 26 932 | 126 788 | 22 805 | 104 469 | 17 935 | 22 319 | 4 870 | 151 103 | 30 507 |
| 4a. Série | | | | | | | | | | |
| Escola de 1 professor | 35 192 | 4 273 | 30 591 | 3 585 | 26 325 | 2 940 | 4 266 | 645 | 38 727 | 4 582 |
| Escola de 2 e mais professores | 107 636 | 13 150 | 95 506 | 10 974 | 82 453 | 9 086 | 13 053 | 1 888 | 115 639 | 16 140 |
| Total | 142 828 | 17 423 | 126 097 | 14 559 | 108 778 | 12 026 | 17 319 | 2 533 | 154 366 | 20 722 |
| Na zona rural | 69 024 | 9 194 | 60 091 | 7 655 | 51 217 | 6 259 | 8 874 | 1 396 | 75 232 | 11 023 |
| 5a. Série | | | | | | | | | | |
| Escola de 1 professor | 7 360 | 994 | 6 465 | 793 | 5 666 | 689 | 799 | 104 | 6 785 | 602 |
| Escola de 2 e mais professores | 35 000 | 4 143 | 30 854 | 3 421 | 27 113 | 2 808 | 3 741 | 613 | 32 128 | 3 850 |
| Total | 42 360 | 5 137 | 37 319 | 4 214 | 32 779 | 3 497 | 4 540 | 717 | 38 913 | 4 452 |
| Na zona rural | 17 174 | 2 388 | 15 106 | 1 942 | 13 232 | 1 653 | 1 874 | 289 | 15 944 | 2 460 |
| 6a. Série | | | | | | | | | | |
| Escola de 1 professor | 10 | 1 | 2 | 1 | 2 | - | - | 1 | 29 | 12 |
| Escola de 2 e mais professores | 1 104 | 103 | 902 | 85 | 804 | 76 | 98 | 9 | 1 124 | 56 |
| Total | 1 114 | 104 | 904 | 86 | 806 | 76 | 98 | 10 | 1 153 | 68 |
| Na zona rural | 52 | 15 | 35 | 10 | 34 | 9 | 1 | 1 | 80 | 14 |
| Total | | | | | | | | | | |
| Escola de 1 professor | 942 125 | 251 121 | 847 498 | 222 376 | 610 462 | 144 990 | 237 036 | 77 386 | 943 762 | 283 714 |
| Escola de 2 e mais professores | 909 094 | 209 586 | 805 192 | 180 883 | 619 353 | 131 000 | 185 839 | 49 883 | 904 798 | 207 247 |
| Total | 1 851 219 | 460 707 | 1 652 690 | 403 259 | 1 229 815 | 275 990 | 422 875 | 127 269 | 1 848 560 | 490 961 |
| Na zona rural | 1 252 299 | 350 220 | 1 118 234 | 307 234 | 802 688 | 204 540 | 315 546 | 102 694 | 1 245 804 | 382 813 |
| Particular | | | | | | | | | | |
| Série de Alfabetização | | | | | | | | | | |
| Escola de 1 professor | - | - | - | - | - | - | - | - | 169 | 6 |
| Escola de 2 e mais professores | - | - | - | - | - | - | - | - | 6 211 | 714 |
| Total | - | - | - | - | - | - | - | - | 6 380 | 720 |
| Na zona rural | - | - | - | - | - | - | - | - | - | - |
| 1a. Série | | | | | | | | | | |
| Escola de 1 professor | 25 436 | 4 633 | 23 386 | 4 170 | 18 479 | 2 899 | 4 907 | 1 271 | 23 656 | 6 203 |
| Escola de 2 e mais professores | 159 169 | 18 140 | 143 709 | 15 956 | 127 147 | 12 877 | 16 562 | 3 079 | 147 414 | 15 807 |
| Total | 184 605 | 22 773 | 167 095 | 20 126 | 145 626 | 15 776 | 21 469 | 4 350 | 171 070 | 22 010 |
| Na zona rural | 22 440 | 4 973 | 20 354 | 4 467 | 15 708 | 3 182 | 4 646 | 1 285 | 21 320 | 5 564 |
| 2a. Série | | | | | | | | | | |
| Escola de 1 professor | 6 578 | 704 | 5 981 | 721 | 5 219 | 596 | 762 | 125 | 6 455 | 1 102 |
| Escola de 2 e mais professores | 108 744 | 9 868 | 100 666 | 8 745 | 90 931 | 7 383 | 9 735 | 1 362 | 103 500 | 11 457 |
| Total | 115 322 | 10 572 | 106 647 | 9 466 | 96 150 | 7 979 | 10 497 | 1 487 | 109 955 | 12 559 |
| Na zona rural | 7 658 | 1 030 | 6 867 | 876 | 5 796 | 691 | 1 071 | 185 | 8 060 | 1 079 |
| 3a. Série | | | | | | | | | | |
| Escola de 1 professor | 3 913 | 332 | 3 538 | 289 | 3 141 | 231 | 397 | 58 | 3 573 | 391 |
| Escola de 2 e mais professores | 98 937 | 6 552 | 92 063 | 5 814 | 85 684 | 5 025 | 6 379 | 789 | 97 173 | 6 606 |
| Total | 102 850 | 6 884 | 95 601 | 6 103 | 88 825 | 5 256 | 6 776 | 847 | 100 746 | 6 997 |
| Na zona rural | 5 600 | 712 | 5 096 | 611 | 4 477 | 475 | 619 | 136 | 5 534 | 673 |
| 4a. Série | | | | | | | | | | |
| Escola de 1 professor | 2 448 | 212 | 2 224 | 176 | 2 006 | 157 | 218 | 19 | 2 373 | 239 |
| Escola de 2 e mais professores | 94 169 | 5 165 | 87 939 | 4 567 | 81 506 | 4 069 | 6 433 | 498 | 93 661 | 6 595 |
| Total | 96 617 | 5 377 | 90 163 | 4 743 | 83 512 | 4 226 | 6 651 | 517 | 96 034 | 6 834 |
| Na zona rural | 4 106 | 413 | 3 666 | 355 | 3 322 | 302 | 344 | 53 | 4 017 | 397 |
| 5a. Série | | | | | | | | | | |
| Escola de 1 professor | 1 194 | 91 | 1 126 | 83 | 1 044 | 77 | 82 | 6 | 679 | 40 |
| Escola de 2 e mais professores | 48 400 | 2 672 | 44 705 | 2 296 | 41 623 | 1 980 | 3 082 | 316 | 24 933 | 1 891 |
| Total | 49 594 | 2 763 | 45 831 | 2 379 | 42 667 | 2 057 | 3 164 | 322 | 25 612 | 1 931 |
| Na zona rural | 1 753 | 148 | 1 606 | 129 | 1 487 | 115 | 119 | 14 | 1 374 | 66 |

# 4.0 — ALUNADO

## 4.01 — MOVIMENTO ESCOLAR, SEGUNDO AS MATRÍCULAS, APROVAÇÕES E REPROVAÇÕES DOS ALUNOS NOVOS E REPETENTES, POR UNIDADE DA FEDERAÇÃO, DEPENDÊNCIA ADMINISTRATIVA, SÉRIE, TIPO DE ESCOLA E LOCALIZAÇÃO

### b) Do Sexo Feminino

| UNIDADES DA FEDERAÇÃO, DEPENDÊNCIA ADMINISTRATIVA, SÉRIE, TIPO DE ESCOLA E LOCALIZAÇÃO | MOVIMENTO ESCOLAR | | | | | | | | | |
|---|---|---|---|---|---|---|---|---|---|---|
| | Matrícula total em 1971 | | Matrícula no fim do ano em 30-11-71 | | Aprovações do ano letivo de 1971 | | Reprovações do ano letivo de 1971 | | Matrícula no início do ano até 30-04-72 | |
| | Novos | Repetentes | Novos | Repetentes | Novos | Repetentes | Novos | Repetentes | Novos | Repetentes |
| BRASIL (Continuação) | | | | | | | | | | |
| 6a. Série | | | | | | | | | | |
| Escola de 1 professor | 80 | - | 62 | - | 62 | - | 3 | - | 19 | - |
| Escola de 2 e mais professores | 4 841 | 223 | 4 358 | 1 378 | 4 067 | 853 | 291 | 525 | 3 521 | 129 |
| Total | 4 921 | 223 | 4 423 | 1 378 | 4 129 | 853 | 294 | 525 | 3 540 | 129 |
| Na zona rural | 26 | - | 25 | - | 24 | - | 1 | - | 105 | 6 |
| Total | | | | | | | | | | |
| Escola de 1 professor | 39 649 | 5 972 | 36 320 | 5 439 | 29 951 | 3 960 | 6 369 | 1 479 | 36 924 | 7 981 |
| Escola de 2 e mais professores | 514 260 | 42 620 | 473 440 | 38 756 | 430 958 | 32 187 | 42 482 | 6 569 | 476 413 | 43 199 |
| Total | 553 909 | 48 592 | 509 760 | 44 195 | 460 909 | 36 147 | 48 851 | 8 048 | 513 337 | 51 180 |
| Na zona rural | 41 583 | 7 276 | 37 614 | 6 438 | 30 814 | 4 765 | 6 800 | 1 673 | 40 410 | 7 785 |
| Totais | | | | | | | | | | |
| Série de Alfabetização | | | | | | | | | | |
| Escola de 1 professor | - | - | - | - | - | - | - | - | 169 | 6 |
| Escola de 2 e mais professores | - | - | - | - | - | - | - | - | 34 043 | 721 |
| Total | - | - | - | - | - | - | - | - | 34 212 | 727 |
| Na zona rural | - | - | - | - | - | - | - | - | - | - |
| 1a. Série | | | | | | | | | | |
| Escola de 1 professor | 869 488 | 247 367 | 773 182 | 221 367 | 537 144 | 140 070 | 236 038 | 81 297 | 825 260 | 271 318 |
| Escola de 2 e mais professores | 1 581 779 | 443 601 | 1 375 786 | 378 195 | 1 067 959 | 266 677 | 307 827 | 111 518 | 1 465 500 | 395 302 |
| Total | 2 451 267 | 690 968 | 2 148 968 | 599 562 | 1 605 103 | 406 747 | 543 865 | 192 815 | 2 290 760 | 666 620 |
| Na zona rural | 1 148 551 | 368 249 | 1 014 441 | 325 613 | 693 520 | 210 550 | 320 921 | 115 063 | 1 074 148 | 380 492 |
| 2a. Série | | | | | | | | | | |
| Escola de 1 professor | 275 155 | 49 737 | 239 155 | 42 638 | 192 181 | 32 432 | 46 974 | 10 206 | 278 260 | 56 612 |
| Escola de 2 e mais professores | 1 081 777 | 209 392 | 959 681 | 177 000 | 791 689 | 134 401 | 167 992 | 42 599 | 1 032 257 | 206 119 |
| Total | 1 356 932 | 259 129 | 1 198 836 | 219 638 | 983 870 | 166 833 | 214 966 | 52 805 | 1 310 517 | 262 731 |
| Na zona rural | 452 757 | 90 868 | 395 354 | 76 999 | 316 721 | 58 915 | 78 633 | 18 084 | 451 581 | 97 859 |
| 3a. Série | | | | | | | | | | |
| Escola de 1 professor | 163 963 | 21 876 | 141 101 | 18 405 | 122 459 | 14 632 | 18 642 | 3 773 | 163 177 | 24 060 |
| Escola de 2 e mais professores | 915 817 | 124 234 | 820 214 | 104 449 | 729 608 | 84 455 | 90 606 | 19 994 | 918 523 | 102 863 |
| Total | 1 079 780 | 146 110 | 961 315 | 122 854 | 852 067 | 99 087 | 109 248 | 23 767 | 1 081 700 | 126 923 |
| Na zona rural | 298 002 | 47 247 | 259 331 | 40 075 | 222 047 | 31 929 | 37 284 | 8 146 | 302 794 | 50 117 |
| 4a. Série | | | | | | | | | | |
| Escola de 1 professor | 76 383 | 7 137 | 65 987 | 5 995 | 59 038 | 4 999 | 6 949 | 996 | 77 643 | 9 122 |
| Escola de 2 e mais professores | 771 506 | 86 175 | 696 191 | 71 930 | 623 475 | 60 224 | 72 716 | 11 706 | 795 994 | 85 697 |
| Total | 847 889 | 93 312 | 762 178 | 77 925 | 682 513 | 65 223 | 79 665 | 12 702 | 873 637 | 94 819 |
| Na zona rural | 170 914 | 20 341 | 148 980 | 16 882 | 131 208 | 14 140 | 17 772 | 2 742 | 176 101 | 24 545 |
| 5a. Série | | | | | | | | | | |
| Escola de 1 professor | 10 419 | 1 313 | 9 278 | 1 068 | 8 250 | 935 | 1 028 | 133 | 9 479 | 778 |
| Escola de 2 e mais professores | 237 023 | 24 144 | 214 294 | 20 201 | 194 936 | 16 825 | 19 358 | 3 376 | 178 084 | 13 094 |
| Total | 247 442 | 25 457 | 223 572 | 21 269 | 203 186 | 17 760 | 20 386 | 3 509 | 187 563 | 13 872 |
| Na zona rural | 32 946 | 4 425 | 29 088 | 3 603 | 25 953 | 3 070 | 3 135 | 533 | 31 024 | 3 513 |
| 6a. Série | | | | | | | | | | |
| Escola de 1 professor | 97 | 1 | 74 | 1 | 71 | - | 3 | 1 | 56 | 12 |
| Escola de 2 e mais professores | 30 079 | 3 259 | 27 709 | 4 021 | 25 385 | 3 067 | 2 324 | 954 | 9 706 | 1 067 |
| Total | 30 176 | 3 260 | 27 783 | 4 022 | 25 456 | 3 067 | 2 327 | 955 | 9 762 | 1 079 |
| Na zona rural | 189 | 20 | 166 | 12 | 143 | 11 | 23 | 1 | 560 | 731 |
| Total | | | | | | | | | | |
| Escola de 1 professor | 1 395 505 | 327 431 | 1 228 777 | 289 474 | 919 143 | 193 068 | 309 634 | 96 406 | 1 354 044 | 361 908 |
| Escola de 2 e mais professores | 4 617 981 | 890 805 | 4 093 875 | 755 796 | 3 433 052 | 565 649 | 660 823 | 190 147 | 4 434 107 | 804 863 |
| Total | 6 013 486 | 1 218 236 | 5 322 652 | 1 045 270 | 4 352 195 | 758 717 | 970 457 | 286 553 | 5 788 151 | 1 166 771 |
| Na zona rural | 2 102 536 | 531 150 | 1 847 360 | 463 184 | 1 289 592 | 318 615 | 457 768 | 144 569 | 2 036 208 | 557 257 |

NOTA - Vede chamadas (1) e (2) da Tabela nº 1.01.

# 4.0 — ALUNADO

## 4.02 — MATRÍCULA EM 30-11-71, SEGUNDO A IDADE DOS ALUNOS, POR DEPENDÊNCIA ADMINISTRATIVA, SÉRIE, TIPO DE ESCOLA E LOCALIZAÇÃO

### a) Ambos os Sexos

| DEPENDÊNCIA ADMINISTRATIVA, SÉRIE, TIPO DE ESCOLA E LOCALIZAÇÃO | MATRÍCULA EM 30-11-71, SEGUNDO A IDADE DOS ALUNOS | | | | | | | | | |
|---|---|---|---|---|---|---|---|---|---|---|
| | Com menos de 7 anos | Com 7 anos | Com 8 anos | Com 9 anos | Com 10 anos | Com 11 anos | Com 12 anos | Com 13 anos | Com 14 anos | Com mais de 14 anos |
| RONDÔNIA | | | | | | | | | | |
| Particular | | | | | | | | | | |
| 1a. Série | | | | | | | | | | |
| Escola de 1 professor | - | - | - | - | - | - | - | - | - | - |
| Escola de 2 e mais professores | 110 | 198 | 104 | 57 | 41 | 30 | 33 | 16 | 11 | 8 |
| Total | 110 | 198 | 104 | 57 | 41 | 30 | 33 | 16 | 11 | 8 |
| Na zona rural | - | - | - | - | - | - | - | - | - | - |
| 2a. Série | | | | | | | | | | |
| Escola de 1 professor | - | - | - | - | - | - | - | - | - | - |
| Escola de 2 e mais professores | - | 27 | 84 | 56 | 24 | 22 | 19 | 10 | 4 | 7 |
| Total | - | 27 | 84 | 56 | 24 | 22 | 19 | 10 | 4 | 7 |
| Na zona rural | - | - | - | - | - | - | - | - | - | - |
| 3a. Série | | | | | | | | | | |
| Escola de 1 professor | - | - | - | - | - | - | - | - | - | - |
| Escola de 2 e mais professores | - | - | 41 | 59 | 54 | 31 | 28 | 24 | 20 | 18 |
| Total | - | - | 41 | 59 | 54 | 31 | 28 | 24 | 20 | 18 |
| Na zona rural | - | - | - | - | - | - | - | - | - | - |
| 4a. Série | | | | | | | | | | |
| Escola de 1 professor | - | - | - | - | - | - | - | - | - | - |
| Escola de 2 e mais professores | - | - | - | 53 | 63 | 44 | 26 | 31 | 23 | 56 |
| Total | - | - | - | 53 | 63 | 44 | 26 | 31 | 23 | 56 |
| Na zona rural | - | - | - | - | - | - | - | - | - | - |
| 5a. Série | | | | | | | | | | |
| Escola de 1 professor | - | - | - | - | - | - | - | - | - | - |
| Escola de 2 e mais professores | - | - | - | - | 46 | 33 | 25 | 25 | 16 | 54 |
| Total | - | - | - | - | 46 | 33 | 25 | 25 | 16 | 54 |
| Na zona rural | - | - | - | - | - | - | - | - | - | - |
| Total | | | | | | | | | | |
| Escola de 1 professor | - | - | - | - | - | - | - | - | - | - |
| Escola de 2 e mais professores | 110 | 225 | 229 | 225 | 228 | 160 | 131 | 106 | 74 | 143 |
| Total | 110 | 225 | 229 | 225 | 228 | 160 | 131 | 106 | 74 | 143 |
| Na zona rural | - | - | - | - | - | - | - | - | - | - |
| Público e Particular | | | | | | | | | | |
| 1a. Série | | | | | | | | | | |
| Escola de 1 professor | 74 | 753 | 658 | 567 | 519 | 418 | 366 | 343 | 316 | 153 |
| Escola de 2 e mais professores | 222 | 1 480 | 1 504 | 1 174 | 940 | 725 | 580 | 505 | 331 | 291 |
| Total | 296 | 2 233 | 2 162 | 1 741 | 1 459 | 1 143 | 946 | 848 | 647 | 444 |
| Na zona rural | 94 | 903 | 859 | 725 | 699 | 554 | 538 | 555 | 525 | 382 |
| 2a. Série | | | | | | | | | | |
| Escola de 1 professor | - | 4 | 8 | 45 | 82 | 96 | 187 | 218 | 189 | 90 |
| Escola de 2 e mais professores | - | 64 | 258 | 312 | 332 | 408 | 314 | 330 | 205 | 158 |
| Total | - | 68 | 266 | 357 | 414 | 504 | 501 | 548 | 394 | 248 |
| Na zona rural | - | 6 | 9 | 60 | 104 | 171 | 283 | 341 | 281 | 179 |
| 3a. Série | | | | | | | | | | |
| Escola de 1 professor | - | - | 7 | 6 | 28 | 32 | 71 | 113 | 117 | 70 |
| Escola de 2 e mais professores | - | - | 58 | 158 | 273 | 310 | 420 | 387 | 308 | 180 |
| Total | - | - | 65 | 164 | 301 | 342 | 491 | 500 | 425 | 250 |
| Na zona rural | - | - | 7 | 6 | 32 | 58 | 126 | 227 | 207 | 153 |
| 4a. Série | | | | | | | | | | |
| Escola de 1 professor | - | - | - | - | 1 | 2 | 12 | 3 | 26 | 10 |
| Escola de 2 e mais professores | - | - | - | 89 | 145 | 159 | 231 | 282 | 255 | 217 |
| Total | - | - | - | 89 | 146 | 161 | 243 | 285 | 281 | 227 |
| Na zona rural | - | - | - | - | 1 | 3 | 23 | 57 | 86 | 61 |
| 5a. Série | | | | | | | | | | |
| Escola de 1 professor | - | - | - | - | - | - | - | - | - | - |
| Escola de 2 e mais professores | - | - | - | - | 81 | 124 | 117 | 152 | 124 | 226 |
| Total | - | - | - | - | 81 | 124 | 117 | 152 | 124 | 226 |
| Na zona rural | - | - | - | - | - | - | 6 | 11 | 12 | 11 |
| Total | | | | | | | | | | |
| Escola de 1 professor | 74 | 757 | 673 | 618 | 630 | 548 | 636 | 677 | 648 | 323 |
| Escola de 2 e mais professores | 222 | 1 544 | 1 820 | 1 733 | 1 771 | 1 726 | 1 662 | 1 656 | 1 223 | 1 072 |
| Total | 296 | 2 301 | 2 493 | 2 351 | 2 401 | 2 274 | 2 298 | 2 333 | 2 871 | 1 395 |
| Na zona rural | 94 | 909 | 875 | 791 | 836 | 786 | 976 | 1 191 | 1 111 | 786 |

# 4.0 — ALUNADO

## 4.02 — MATRÍCULA EM 30-11-71, SEGUNDO A IDADE DOS ALUNOS, POR DEPENDÊNCIA ADMINISTRATIVA, SÉRIE, TIPO DE ESCOLA E LOCALIZAÇÃO

### a) Ambos os Sexos

| DEPENDÊNCIA ADMINISTRATIVA, SÉRIE, TIPO DE ESCOLA E LOCALIZAÇÃO | MATRÍCULA EM 30-11-71, SEGUNDO A IDADE DOS ALUNOS | | | | | | | | | |
|---|---|---|---|---|---|---|---|---|---|---|
| | Com menos de 7 anos | Com 7 anos | Com 8 anos | Com 9 anos | Com 10 anos | Com 11 anos | Com 12 anos | Com 13 anos | Com 14 anos | Com mais de 14 anos |
| **ACRE** | | | | | | | | | | |
| **Particular** | | | | | | | | | | |
| **1a. Série** | | | | | | | | | | |
| Escola de 1 professor | 39 | 77 | 85 | 83 | 100 | 89 | 75 | 61 | 37 | 45 |
| Escola de 2 e mais professores | 164 | 281 | 211 | 150 | 124 | 75 | 42 | 35 | 10 | 26 |
| Total | 203 | 358 | 296 | 233 | 224 | 164 | 117 | 96 | 47 | 71 |
| Na zona rural | 59 | 122 | 150 | 138 | 156 | 130 | 104 | 91 | 47 | 69 |
| **2a. Série** | | | | | | | | | | |
| Escola de 1 professor | - | 6 | 7 | 11 | 12 | 13 | 20 | 15 | 16 | 20 |
| Escola de 2 e mais professores | - | 24 | 71 | 88 | 99 | 86 | 70 | 58 | 44 | 30 |
| Total | - | 30 | 78 | 99 | 111 | 99 | 90 | 73 | 60 | 50 |
| Na zona rural | - | 6 | 7 | 19 | 32 | 39 | 46 | 46 | 40 | 40 |
| **3a. Série** | | | | | | | | | | |
| Escola de 1 professor | - | - | 5 | 5 | 5 | 4 | 5 | 10 | 8 | 18 |
| Escola de 2 e mais professores | - | - | 8 | 49 | 81 | 87 | 80 | 54 | 42 | 54 |
| Total | - | - | 13 | 54 | 86 | 91 | 85 | 64 | 50 | 72 |
| Na zona rural | - | - | 5 | 5 | 10 | 14 | 31 | 30 | 26 | 40 |
| **4a. Série** | | | | | | | | | | |
| Escola de 1 professor | - | - | - | 1 | | - | - | 1 | 2 | 4 |
| Escola de 2 e mais professores | - | - | - | 11 | 32 | 67 | 58 | 61 | 46 | 99 |
| Total | - | - | - | 12 | 32 | 67 | 58 | 62 | 48 | 103 |
| Na zona rural | - | - | - | 1 | 1 | - | 4 | 13 | 11 | 31 |
| **5a. Série** | | | | | | | | | | |
| Escola de 1 professor | - | - | - | - | - | - | - | - | - | - |
| Escola de 2 e mais professores | - | - | - | - | 3 | 17 | 38 | 36 | 36 | 48 |
| Total | - | - | - | - | 3 | 17 | 38 | 36 | 36 | 48 |
| Na zona rural | - | - | - | - | - | - | 3 | - | 5 | 10 |
| **Total** | | | | | | | | | | |
| Escola de 1 professor | 39 | 83 | 97 | 100 | 117 | 106 | 100 | 87 | 63 | 87 |
| Escola de 2 e mais professores | 164 | 305 | 290 | 298 | 339 | 332 | 288 | 244 | 178 | 257 |
| Total | 203 | 388 | 387 | 398 | 456 | 438 | 388 | 331 | 241 | 344 |
| Na zona rural | 59 | 128 | 162 | 163 | 199 | 183 | 188 | 160 | 129 | 190 |
| **Público e Particular** | | | | | | | | | | |
| **1a. Série** | | | | | | | | | | |
| Escola de 1 professor | 190 | 639 | 748 | 793 | 791 | 613 | 502 | 313 | 230 | 242 |
| Escola de 2 e mais professores | 442 | 1 897 | 1 739 | 1 456 | 1 211 | 806 | 581 | 407 | 215 | 138 |
| Total .. | 632 | 2 536 | 2 487 | 2 249 | 2 002 | 1 419 | 1 083 | 720 | 445 | 380 |
| Na zona rural | 308 | 1 298 | 1 371 | 1 419 | 1 306 | 965 | 787 | 521 | 341 | 338 |
| **2a. Série** | | | | | | | | | | |
| Escola de 1 professor | - | 6 | 32 | 88 | 174 | 190 | 169 | 140 | 119 | 125 |
| Escola de 2 e mais professores | - | 45 | 262 | 469 | 601 | 564 | 495 | 354 | 262 | 156 |
| Total | - | 51 | 294 | 557 | 775 | 754 | 664 | 494 | 381 | 281 |
| Na zona rural | - | 9 | 43 | 170 | 316 | 379 | 346 | 261 | 246 | 224 |
| **3a. Série** | | | | | | | | | | |
| Escola de 1 professor | - | - | 10 | 15 | 23 | 26 | 63 | 79 | 71 | 126 |
| Escola de 2 e mais professores | - | - | 32 | 180 | 374 | 444 | 487 | 392 | 330 | 247 |
| Total | - | - | 42 | 195 | 397 | 470 | 550 | 471 | 401 | 373 |
| Na zona rural | - | - | 10 | 19 | 61 | 103 | 202 | 178 | 159 | 254 |
| **4a. Série** | | | | | | | | | | |
| Escola de 1 professor | - | - | - | 1 | - | 2 | 3 | 11 | 15 | 42 |
| Escola de 2 e mais professores | - | - | - | 24 | 122 | 257 | 348 | 378 | 327 | 389 |
| Total | - | - | - | 25 | 122 | 259 | 351 | 389 | 342 | 431 |
| Na zona rural | - | - | - | 1 | 5 | 9 | 48 | 64 | 79 | 200 |
| **5a. Série** | | | | | | | | | | |
| Escola de 1 professor | - | - | - | - | - | - | - | - | - | - |
| Escola de 2 e mais professores | - | - | - | - | 6 | 21 | 70 | 58 | 76 | 124 |
| Total | - | - | - | - | 6 | 21 | 70 | 58 | 76 | 124 |
| Na zona rural | - | - | - | - | - | - | 4 | - | 9 | 25 |
| **Total** | | | | | | | | | | |
| Escola de 1 professor | 190 | 645 | 790 | 897 | 988 | 831 | 737 | 543 | 435 | 535 |
| Escola de 2 e mais professores | 442 | 1 942 | 2 033 | 2 129 | 2 314 | 2 092 | 1 981 | 1 589 | 1 210 | 1 054 |
| Total | 632 | 2 587 | 2 823 | 3 026 | 3 302 | 2 923 | 2 718 | 2 132 | 1 645 | 1 589 |
| Na zona rural | 308 | 1 307 | 1 424 | 1 609 | 1 688 | 1 456 | 1 387 | 1 024 | 834 | 1 041 |

# 4.0 — ALUNADO

## 4.02 — MATRÍCULA EM 30-11-71, SEGUNDO A IDADE DOS ALUNOS, POR DEPENDÊNCIA ADMINISTRATIVA, SÉRIE, TIPO DE ESCOLA E LOCALIZAÇÃO

### a) Ambos os Sexos

| DEPENDÊNCIA ADMINISTRATIVA, SÉRIE, TIPO DE ESCOLA E LOCALIZAÇÃO | MATRÍCULA EM 30-11-71, SEGUNDO A IDADE DOS ALUNOS | | | | | | | | | |
|---|---|---|---|---|---|---|---|---|---|---|
| | Com menos de 7 anos | Com 7 anos | Com 8 anos | Com 9 anos | Com 10 anos | Com 11 anos | Com 12 anos | Com 13 anos | Com 14 anos | Com mais de 14 anos |
| AMAZONAS (1) | | | | | | | | | | |
| Particular | | | | | | | | | | |
| 1a. Série | | | | | | | | | | |
| Escola de 1 professor | 20 | 18 | 31 | 26 | 27 | 25 | 22 | 12 | 13 | 16 |
| Escola de 2 e mais professores | 159 | 554 | 377 | 259 | 196 | 135 | 105 | 77 | 49 | 14 |
| Total | 179 | 572 | 408 | 285 | 223 | 160 | 127 | 89 | 62 | 30 |
| Na zona rural | 5 | 7 | 15 | 15 | 22 | 20 | 15 | 6 | 4 | 13 |
| 2a. Série | | | | | | | | | | |
| Escola de 1 professor | - | - | 6 | 6 | 4 | 8 | 8 | 6 | 7 | 13 |
| Escola de 2 e mais professores | - | 96 | 260 | 250 | 222 | 181 | 112 | 74 | 46 | 28 |
| Total | - | 96 | 266 | 256 | 226 | 189 | 120 | 80 | 53 | 41 |
| Na zona rural | - | - | 6 | 6 | 6 | 8 | 5 | 2 | 2 | 8 |
| 3a. Série | | | | | | | | | | |
| Escola de 1 professor | - | - | - | - | 4 | 3 | 5 | 5 | 2 | 7 |
| Escola de 2 e mais professores | - | - | 103 | 189 | 184 | 186 | 131 | 112 | 64 | 40 |
| Total | - | - | 103 | 189 | 188 | 189 | 136 | 117 | 66 | 47 |
| Na zona rural | - | - | 1 | 3 | 5 | 6 | 1 | 0 | 1 | 7 |
| 4a. Série | | | | | | | | | | |
| Escola de 1 professor | - | - | - | - | 1 | 1 | 1 | 2 | 1 | 2 |
| Escola de 2 e mais professores | - | - | - | 114 | 153 | 136 | 160 | 102 | 74 | 66 |
| Total | - | - | - | 114 | 154 | 137 | 161 | 104 | 75 | 68 |
| Na zona rural | - | - | - | - | 1 | 4 | 2 | 6 | 9 | 7 |
| 5a. Série | | | | | | | | | | |
| Escola de 1 professor | - | - | - | - | - | - | - | - | - | 5 |
| Escola de 2 e mais professores | - | - | - | - | 114 | 105 | 88 | 102 | 93 | 92 |
| Total | - | - | - | - | 114 | 105 | 88 | 102 | 93 | 97 |
| Na zona rural | - | - | - | - | - | - | - | - | - | 4 |
| Total | | | | | | | | | | |
| Escola de 1 professor | 20 | 18 | 37 | 32 | 36 | 37 | 36 | 25 | 23 | 43 |
| Escola de 2 e mais professores | 159 | 650 | 740 | 812 | 869 | 743 | 596 | 467 | 326 | 240 |
| Total | 179 | 668 | 777 | 844 | 905 | 780 | 632 | 492 | 349 | 283 |
| Na zona rural | 5 | 7 | 22 | 24 | 34 | 38 | 23 | 23 | 16 | 39 |
| Público e Particular | | | | | | | | | | |
| 1a. Série | | | | | | | | | | |
| Escola de 1 professor | 791 | 2 840 | 3 084 | 2 598 | 2 267 | 1 802 | 1 489 | 1 066 | 690 | 795 |
| Escola de 2 e mais professores | 1 403 | 6 091 | 5 566 | 4 483 | 3 679 | 2 710 | 2 039 | 1 260 | 838 | 592 |
| Total | 2 194 | 8 931 | 8 650 | 7 081 | 5 946 | 4 512 | 3 528 | 2 326 | 1 528 | 1 387 |
| Na zona rural | 937 | 2 982 | 3 336 | 2 873 | 2 474 | 2 063 | 1 709 | 1 228 | 807 | 858 |
| 2a. Série | | | | | | | | | | |
| Escola de 1 professor | - | 21 | 99 | 235 | 406 | 579 | 669 | 569 | 473 | 569 |
| Escola de 2 e mais professores | - | 761 | 2 013 | 2 526 | 2 702 | 2 334 | 1 909 | 1 298 | 948 | 765 |
| Total | - | 782 | 2 112 | 2 761 | 3 108 | 2 913 | 2 578 | 1 867 | 1 421 | 1 334 |
| Na zona rural | - | 21 | 160 | 304 | 501 | 660 | 770 | 632 | 548 | 689 |
| 3a. Série | | | | | | | | | | |
| Escola de 1 professor | - | - | 7 | 9 | 19 | 46 | 109 | 176 | 238 | 466 |
| Escola de 2 e mais professores | - | - | 690 | 1 574 | 2 078 | 2 301 | 2 181 | 1 732 | 1 294 | 1 007 |
| Total | - | - | 697 | 1 583 | 2 097 | 2 347 | 2 290 | 1 908 | 1 532 | 1 473 |
| Na zona rural | - | - | 10 | 38 | 77 | 127 | 197 | 272 | 329 | 575 |
| 4a. Série | | | | | | | | | | |
| Escola de 1 professor | - | - | - | 1 | 1 | 7 | 17 | 26 | 35 | 134 |
| Escola de 2 e mais professores | - | - | - | 653 | 1 168 | 1 572 | 1 608 | 1 399 | 1 300 | 1 308 |
| Total | - | - | - | 654 | 1 169 | 1 579 | 1 625 | 1 425 | 1 335 | 1 442 |
| Na zona rural | - | - | - | 19 | 26 | 30 | 77 | 85 | 124 | 245 |
| 5a. Série | | | | | | | | | | |
| Escola de 1 professor | - | - | - | - | - | 1 | 1 | 7 | 9 | 39 |
| Escola de 2 e mais professores | - | - | - | - | 466 | 715 | 1 036 | 997 | 1 107 | 1 121 |
| Total | - | - | - | - | 466 | 716 | 1 037 | 1 004 | 1 116 | 1 160 |
| Na zona rural | - | - | - | - | 6 | 20 | 32 | 39 | 42 | 86 |
| 6a. Série | | | | | | | | | | |
| Escola de 1 professor | - | - | - | - | - | - | - | - | - | - |
| Escola de 2 e mais professores | - | - | - | - | - | - | 2 | 14 | 24 | 73 |
| Total | - | - | - | - | - | - | 2 | 14 | 24 | 73 |
| Na zona rural | - | - | - | - | - | - | - | - | - | - |
| Total | | | | | | | | | | |
| Escola de 1 professor | 791 | 2 861 | 3 190 | 2 843 | 2 693 | 2 435 | 2 285 | 1 844 | 1 445 | 2 003 |
| Escola de 2 e mais professores | 1 403 | 6 852 | 8 269 | 9 206 | 10 093 | 9 632 | 8 775 | 6 700 | 5 511 | 4 866 |
| Total | 2 194 | 9 713 | 11 459 | 12 049 | 12 786 | 12 067 | 11 060 | 8 544 | 6 956 | 6 869 |
| Na zona rural | 937 | 2 983 | 3 505 | 3 234 | 3 084 | 2 900 | 2 785 | 2 256 | 1 850 | 2 453 |

# 4.0 — ALUNADO

## 4.02 — MATRÍCULA EM 30-11-71, SEGUNDO A IDADE DOS ALUNOS, POR DEPENDÊNCIA ADMINISTRATIVA, SÉRIE, TIPO DE ESCOLA E LOCALIZAÇÃO

### a) Ambos os Sexos

| DEPENDÊNCIA ADMINISTRATIVA, SÉRIE, TIPO DE ESCOLA E LOCALIZAÇÃO | MATRÍCULA EM 30-11-71, SEGUNDO A IDADE DOS ALUNOS | | | | | | | | | |
|---|---|---|---|---|---|---|---|---|---|---|
| | Com menos de 7 anos | Com 7 anos | Com 8 anos | Com 9 anos | Com 10 anos | Com 11 anos | Com 12 anos | Com 13 anos | Com 14 anos | Com mais de 14 anos |
| RORAIMA (2) | | | | | | | | | | |
| Particular | | | | | | | | | | |
| 1a. Série | | | | | | | | | | |
| Escola de 1 professor | ... | ... | ... | ... | ... | ... | ... | ... | ... | ... |
| Escola de 2 e mais professores | 6 | 8 | 6 | 5 | 5 | ... | ... | ... | ... | ... |
| Total | 6 | 8 | 6 | 5 | 5 | ... | ... | ... | ... | ... |
| Na zona rural | ... | ... | ... | ... | ... | ... | ... | ... | ... | ... |
| 2a. Série | | | | | | | | | | |
| Escola de 1 professor | ... | ... | ... | ... | ... | ... | ... | ... | ... | ... |
| Escola de 2 e mais professores | ... | ... | 6 | 3 | 5 | 2 | 3 | ... | ... | ... |
| Total | ... | ... | 6 | 3 | 5 | 2 | 3 | ... | ... | ... |
| Na zona rural | ... | ... | ... | ... | ... | ... | ... | ... | ... | ... |
| 3a. Série | | | | | | | | | | |
| Escola de 1 professor | ... | ... | ... | ... | ... | ... | ... | ... | ... | ... |
| Escola de 2 e mais professores | ... | ... | 1 | 2 | 3 | 3 | 3 | 2 | 1 | 1 |
| Total | ... | ... | 1 | 2 | 3 | 3 | 3 | 2 | 1 | 1 |
| Na zona rural | ... | ... | ... | ... | ... | ... | ... | ... | ... | ... |
| 4a. Série | | | | | | | | | | |
| Escola de 1 professor | ... | ... | ... | ... | ... | ... | ... | ... | ... | ... |
| Escola de 2 e mais professores | ... | ... | ... | 1 | 3 | 3 | 3 | 3 | 3 | 2 |
| Total | ... | ... | ... | 1 | 3 | 3 | 3 | 3 | 3 | 2 |
| Na zona rural | ... | ... | ... | ... | ... | ... | ... | ... | ... | ... |
| 5a. Série | | | | | | | | | | |
| Escola de 1 professor | ... | ... | ... | ... | ... | ... | ... | ... | ... | ... |
| Escola de 2 e mais professores | ... | ... | ... | ... | ... | 2 | 1 | 2 | ... | 4 |
| Total | ... | ... | ... | ... | ... | 2 | 1 | 2 | ... | 4 |
| Na zona rural | ... | ... | ... | ... | ... | ... | ... | ... | ... | ... |
| Total | | | | | | | | | | |
| Escola de 1 professor | ... | ... | ... | ... | ... | ... | ... | ... | ... | ... |
| Escola de 2 e mais professores | 6 | 8 | 13 | 11 | 16 | 10 | 10 | 7 | 4 | 7 |
| Total | 6 | 8 | 13 | 11 | 16 | 10 | 10 | 7 | 4 | 7 |
| Na zona rural | ... | ... | ... | ... | ... | ... | ... | ... | ... | ... |
| Público e Particular | | | | | | | | | | |
| 1a. Série | | | | | | | | | | |
| Escola de 1 professor | ... | ... | ... | ... | ... | ... | ... | ... | ... | ... |
| Escola de 2 e mais professores | 150 | 334 | 259 | 120 | 80 | 39 | 19 | 13 | 11 | 33 |
| Total | 150 | 334 | 259 | 120 | 80 | 39 | 19 | 13 | 11 | 33 |
| Na zona rural | ... | ... | ... | ... | ... | ... | ... | ... | ... | ... |
| 2a. Série | | | | | | | | | | |
| Escola de 1 professor | ... | ... | ... | ... | ... | ... | ... | ... | ... | ... |
| Escola de 2 e mais professores | ... | 67 | 218 | 227 | 168 | 98 | 73 | 31 | 21 | 61 |
| Total | ... | 67 | 218 | 227 | 168 | 98 | 73 | 31 | 21 | 61 |
| Na zona rural | ... | ... | ... | ... | ... | ... | ... | ... | ... | ... |
| 3a. Série | | | | | | | | | | |
| Escola de 1 professor | ... | ... | ... | ... | ... | ... | ... | ... | ... | ... |
| Escola de 2 e mais professores | ... | ... | 35 | 133 | 147 | 176 | 149 | 102 | 52 | 69 |
| Total | ... | ... | 35 | 133 | 147 | 176 | 149 | 102 | 52 | 69 |
| Na zona rural | ... | ... | ... | ... | ... | ... | ... | ... | ... | ... |
| 4a. Série | | | | | | | | | | |
| Escola de 1 professor | ... | ... | ... | ... | ... | ... | ... | ... | ... | ... |
| Escola de 2 e mais professores | ... | ... | ... | 23 | 101 | 126 | 127 | 107 | 85 | 120 |
| Total | ... | ... | ... | 23 | 101 | 126 | 127 | 107 | 85 | 120 |
| Na zona rural | ... | ... | ... | ... | ... | ... | ... | ... | ... | ... |
| 5a. Série | | | | | | | | | | |
| Escola de 1 professor | ... | ... | ... | ... | ... | ... | ... | ... | ... | ... |
| Escola de 2 e mais professores | ... | ... | ... | ... | 17 | 81 | 87 | 104 | 81 | 203 |
| Total | ... | ... | ... | ... | 17 | 81 | 87 | 104 | 81 | 203 |
| Na zona rural | ... | ... | ... | ... | ... | ... | ... | ... | ... | ... |
| Total | | | | | | | | | | |
| Escola de 1 professor | ... | ... | ... | ... | ... | ... | ... | ... | ... | ... |
| Escola de 2 e mais professores | 150 | 401 | 512 | 503 | 513 | 520 | 455 | 357 | 250 | 486 |
| Total | 150 | 401 | 512 | 503 | 513 | 520 | 455 | 357 | 250 | 486 |
| Na zona rural | ... | ... | ... | ... | ... | ... | ... | ... | ... | ... |

# 4.0 — ALUNADO

## 4.02 — MATRÍCULA EM 30-11-71, SEGUNDO A IDADE DOS ALUNOS, POR DEPENDÊNCIA ADMINISTRATIVA, SÉRIE, TIPO DE ESCOLA E LOCALIZAÇÃO

### a) Ambos os Sexos

| DEPENDÊNCIA ADMINISTRATIVA, SÉRIE, TIPO DE ESCOLA E LOCALIZAÇÃO | MATRÍCULA EM 30-11-71, SEGUNDO A IDADE DOS ALUNOS | | | | | | | | | |
|---|---|---|---|---|---|---|---|---|---|---|
| | Com menos de 7 anos | Com 7 anos | Com 8 anos | Com 9 anos | Com 10 anos | Com 11 anos | Com 12 anos | Com 13 anos | Com 14 anos | Com mais de 14 anos |
| PARÁ | | | | | | | | | | |
| Particular | | | | | | | | | | |
| 1a. Série | | | | | | | | | | |
| Escola de 1 professor | 97 | 499 | 374 | 305 | 242 | 152 | 226 | 157 | 53 | 11 |
| Escola de 2 e mais professores | 1 858 | 3 702 | 2 908 | 1 944 | 1 287 | 780 | 443 | 253 | 149 | 134 |
| Total | 1 955 | 4 201 | 3 282 | 2 249 | 1 529 | 932 | 669 | 410 | 202 | 145 |
| Na zona rural | 44 | 458 | 360 | 315 | 248 | 168 | 220 | 149 | 60 | 10 |
| 2a. Série | | | | | | | | | | |
| Escola de 1 professor | - | 3 | 39 | 38 | 55 | 49 | 84 | 45 | 20 | 5 |
| Escola de 2 e mais professores | - | 483 | 1 432 | 1 537 | 1 295 | 945 | 578 | 313 | 200 | 155 |
| Total | - | 486 | 1 471 | 1 575 | 1 350 | 994 | 662 | 358 | 220 | 160 |
| Na zona rural | - | 15 | 59 | 81 | 88 | 85 | 105 | 64 | 29 | 9 |
| 3a. Série | | | | | | | | | | |
| Escola de 1 professor | - | - | 1 | 13 | 19 | 32 | 51 | 37 | 11 | 2 |
| Escola de 2 e mais professores | - | - | 460 | 1 117 | 1 347 | 1 066 | 892 | 652 | 348 | 354 |
| Total | - | - | 461 | 1 130 | 1 366 | 1 098 | 943 | 689 | 359 | 356 |
| Na zona rural | - | - | 2 | 22 | 64 | 69 | 120 | 84 | 45 | 32 |
| 4a. Série | | | | | | | | | | |
| Escola de 1 professor | - | - | - | 14 | 13 | 21 | 33 | 20 | 15 | 6 |
| Escola de 2 e mais professores | - | - | - | 344 | 989 | 1 083 | 958 | 804 | 647 | 569 |
| Total | - | - | - | 358 | 1 002 | 1 104 | 991 | 824 | 662 | 575 |
| Na zona rural | - | - | - | 13 | 24 | 33 | 60 | 66 | 72 | 65 |
| 5a. Série | | | | | | | | | | |
| Escola de 1 professor | - | - | - | - | - | 9 | 13 | 13 | 11 | 1 |
| Escola de 2 e mais professores | - | - | - | - | 353 | 558 | 778 | 794 | 657 | 908 |
| Total | - | - | - | - | 353 | 567 | 791 | 807 | 668 | 909 |
| Na zona rural | - | - | - | - | 13 | 18 | 18 | 35 | 37 | 93 |
| 6a. Série | | | | | | | | | | |
| Escola de 1 professor | - | - | - | - | - | - | - | - | - | - |
| Escola de 2 e mais professores | - | - | - | - | - | 4 | 10 | 12 | 6 | 47 |
| Total | - | - | - | - | - | 4 | 10 | 12 | 6 | 47 |
| Na zona rural | - | - | - | - | - | - | - | - | - | - |
| Total | | | | | | | | | | |
| Escola de 1 professor | 97 | 502 | 414 | 370 | 329 | 263 | 407 | 272 | 110 | 25 |
| Escola de 2 e mais professores | 1 858 | 4 185 | 4 800 | 4 942 | 5 271 | 4 436 | 3 659 | 2 828 | 2 007 | 2 167 |
| Total | 1 955 | 4 687 | 5 214 | 5 312 | 5 600 | 4 699 | 4 066 | 3 100 | 2 117 | 2 192 |
| Na zona rural | 44 | 473 | 421 | 431 | 437 | 373 | 523 | 398 | 243 | 209 |
| Público e Particular | | | | | | | | | | |
| 1a. Série | | | | | | | | | | |
| Escola de 1 professor | 2 976 | 10 461 | 10 446 | 9 658 | 9 339 | 7 569 | 6 387 | 4 542 | 2 904 | 2 309 |
| Escola de 2 e mais professores | 4 356 | 20 586 | 19 630 | 16 255 | 12 860 | 9 149 | 6 214 | 3 964 | 2 133 | 1 453 |
| Total | 7 332 | 31 047 | 30 076 | 25 913 | 22 199 | 16 718 | 12 601 | 8 506 | 5 037 | 3 762 |
| Na zona rural | 3 607 | 14 325 | 14 456 | 13 066 | 12 400 | 9 995 | 8 243 | 5 706 | 3 632 | 2 823 |
| 2a. Série | | | | | | | | | | |
| Escola de 1 professor | - | 59 | 272 | 768 | 1 440 | 1 909 | 2 414 | 2 277 | 1 946 | 1 995 |
| Escola de 2 e mais professores | - | 1 367 | 5 567 | 7 199 | 8 350 | 7 350 | 6 057 | 4 489 | 2 718 | 2 230 |
| Total | - | 1 426 | 5 839 | 7 967 | 9 790 | 9 259 | 8 471 | 6 766 | 4 664 | 4 225 |
| Na zona rural | - | 148 | 735 | 1 636 | 2 639 | 3 166 | 3 605 | 3 254 | 2 670 | 2 674 |
| 3a. Série | | | | | | | | | | |
| Escola de 1 professor | - | - | 14 | 70 | 222 | 453 | 881 | 1 113 | 1 170 | 1 444 |
| Escola de 2 e mais professores | - | - | 1 329 | 4 185 | 5 888 | 6 687 | 6 464 | 5 615 | 4 181 | 3 861 |
| Total | - | - | 1 343 | 4 255 | 6 110 | 7 140 | 7 345 | 6 728 | 5 351 | 5 305 |
| Na zona rural | - | - | 68 | 325 | 832 | 1 271 | 1 886 | 2 140 | 2 021 | 2 367 |
| 4a. Série | | | | | | | | | | |
| Escola de 1 professor | - | - | - | 14 | 22 | 49 | 84 | 134 | 179 | 306 |
| Escola de 2 e mais professores | - | - | - | 1 254 | 3 325 | 4 696 | 5 310 | 5 353 | 4 450 | 5 039 |
| Total | - | - | - | 1 268 | 3 347 | 4 745 | 5 394 | 5 487 | 4 629 | 5 345 |
| Na zona rural | - | - | - | 39 | 195 | 372 | 544 | 673 | 745 | 1 167 |
| 5a. Série | | | | | | | | | | |
| Escola de 1 professor | - | - | - | - | 1 | 12 | 19 | 29 | 30 | 69 |
| Escola de 2 e mais professores | - | - | - | - | 1 074 | 2 238 | 3 220 | 3 787 | 3 915 | 5 606 |
| Total | - | - | - | - | 1 075 | 2 250 | 3 239 | 3 816 | 3 945 | 5 675 |
| Na zona rural | - | - | - | - | 41 | 124 | 186 | 276 | 397 | 772 |
| 6a. Série | | | | | | | | | | |
| Escola de 1 professor | - | - | - | - | - | - | - | - | - | - |
| Escola de 2 e mais professores | - | - | - | - | - | 4 | 10 | 12 | 6 | 47 |
| Total | - | - | - | - | - | 4 | 10 | 12 | 6 | 47 |
| Na zona rural | - | - | - | - | - | - | - | - | - | - |

# 4.0 — ALUNADO

## 4.02 — MATRÍCULA EM 30-11-71, SEGUNDO A IDADE DOS ALUNOS, POR DEPENDÊNCIA ADMINISTRATIVA, SÉRIE, TIPO DE ESCOLA E LOCALIZAÇÃO

### a) Ambos os Sexos

| DEPENDÊNCIA ADMINISTRATIVA, SÉRIE, TIPO DE ESCOLA E LOCALIZAÇÃO | MATRÍCULA EM 30-11-71, SEGUNDO A IDADE DOS ALUNOS | | | | | | | | | |
|---|---|---|---|---|---|---|---|---|---|---|
| | Com menos de 7 anos | Com 7 anos | Com 8 anos | Com 9 anos | Com 10 anos | Com 11 anos | Com 12 anos | Com 13 anos | Com 14 anos | Com mais de 14 anos |
| PARÁ (Continuação) | | | | | | | | | | |
| Total | | | | | | | | | | |
| Escola de 1 professor | 2 976 | 10 520 | 10 732 | 10 510 | 11 024 | 9 992 | 9 785 | 8 095 | 6 229 | 6 123 |
| Escola de 2 e mais professores | 4 356 | 21 953 | 26 526 | 28 893 | 31 497 | 30 124 | 27 275 | 23 220 | 17 403 | 18 236 |
| Total | 7 332 | 32 473 | 37 258 | 39 403 | 42 521 | 40 116 | 37 060 | 31 315 | 23 632 | 24 359 |
| Na zona rural | 3 607 | 14 473 | 15 259 | 15 066 | 16 107 | 14 928 | 14 464 | 12 049 | 9 465 | 9 803 |
| AMAPÁ | | | | | | | | | | |
| Particular | | | | | | | | | | |
| 1a. Série | | | | | | | | | | |
| Escola de 1 professor | - | - | - | - | - | - | - | - | - | - |
| Escola de 2 e mais professores | - | 627 | 363 | 219 | 134 | 57 | 24 | 12 | 8 | 10 |
| Total | - | 627 | 363 | 219 | 134 | 57 | 24 | 12 | 8 | 10 |
| Na zona rural | - | 71 | 58 | 34 | 35 | 12 | 4 | 3 | - | - |
| 2a. Série | | | | | | | | | | |
| Escola de 1 professor | - | - | - | - | - | - | - | - | - | - |
| Escola de 2 e mais professores | - | 45 | 280 | 219 | 185 | 121 | 60 | 38 | 25 | 14 |
| Total | - | 45 | 280 | 219 | 185 | 121 | 60 | 38 | 25 | 14 |
| Na zona rural | - | - | 17 | 20 | 21 | 17 | 13 | 5 | 3 | 1 |
| 3a. Série | | | | | | | | | | |
| Escola de 1 professor | - | - | - | - | - | - | - | - | - | - |
| Escola de 2 e mais professores | - | - | 40 | 151 | 213 | 160 | 149 | 97 | 51 | 44 |
| Total | - | - | 40 | 151 | 213 | 160 | 149 | 97 | 51 | 44 |
| Na zona rural | - | - | 1 | 16 | 26 | 30 | 25 | 31 | 6 | 4 |
| 4a. Série | | | | | | | | | | |
| Escola de 1 professor | - | - | - | - | - | - | - | - | - | - |
| Escola de 2 e mais professores | - | - | - | 49 | 114 | 136 | 136 | 111 | 58 | 79 |
| Total | - | - | - | 49 | 114 | 136 | 136 | 111 | 58 | 79 |
| Na zona rural | - | - | - | 2 | 7 | 15 | 15 | 10 | 12 | 10 |
| 5a. Série | | | | | | | | | | |
| Escola de 1 professor | - | - | - | - | - | - | - | - | - | - |
| Escola de 2 e mais professores | - | - | - | - | 20 | 66 | 89 | 88 | 93 | 128 |
| Total | - | - | - | - | 20 | 66 | 89 | 88 | 93 | 128 |
| Na zona rural | - | - | - | - | 2 | 1 | 14 | 13 | 18 | 15 |
| Total | | | | | | | | | | |
| Escola de 1 professor | - | - | - | - | - | - | - | - | - | - |
| Escola de 2 e mais professores | - | 672 | 683 | 638 | 666 | 540 | 458 | 346 | 235 | 275 |
| Total | - | 672 | 683 | 638 | 666 | 540 | 458 | 346 | 235 | 275 |
| Na zona rural | - | 71 | 76 | 72 | 91 | 75 | 71 | 62 | 39 | 30 |
| Público e Particular | | | | | | | | | | |
| 1a. Série | | | | | | | | | | |
| Escola de 1 professor | - | 322 | 273 | 272 | 247 | 170 | 91 | 71 | 36 | 39 |
| Escola de 2 e mais professores | - | 2 143 | 1 380 | 809 | 595 | 293 | 184 | 96 | 45 | 27 |
| Total | - | 2 465 | 1 653 | 1 081 | 842 | 463 | 275 | 167 | 81 | 66 |
| Na zona rural | - | 737 | 599 | 529 | 481 | 310 | 185 | 124 | 58 | 53 |
| 2a. Série | | | | | | | | | | |
| Escola de 1 professor | - | 1 | 33 | 71 | 79 | 93 | 104 | 60 | 51 | 39 |
| Escola de 2 e mais professores | - | 129 | 846 | 854 | 762 | 531 | 349 | 204 | 106 | 52 |
| Total | - | 130 | 879 | 925 | 841 | 624 | 453 | 264 | 157 | 91 |
| Na zona rural | - | 19 | 129 | 189 | 221 | 214 | 201 | 131 | 95 | 61 |
| 3a. Série | | | | | | | | | | |
| Escola de 1 professor | - | - | - | 14 | 42 | 50 | 70 | 77 | 64 | 71 |
| Escola de 2 e mais professores | - | - | 133 | 541 | 728 | 648 | 555 | 374 | 248 | 158 |
| Total | - | - | 133 | 555 | 770 | 698 | 625 | 451 | 312 | 229 |
| Na zona rural | - | - | 8 | 74 | 146 | 168 | 194 | 192 | 134 | 146 |
| 4a. Série | | | | | | | | | | |
| Escola de 1 professor | - | - | - | - | 14 | 18 | 37 | 43 | 64 | 74 |
| Escola de 2 e mais professores | - | - | - | 141 | 375 | 510 | 518 | 427 | 292 | 274 |
| Total | - | - | - | 141 | 389 | 528 | 555 | 470 | 356 | 348 |
| Na zona rural | - | - | - | 10 | 54 | 86 | 130 | 122 | 130 | 163 |
| 5a. Série | | | | | | | | | | |
| Escola de 1 professor | - | - | - | - | - | 1 | 7 | 6 | 17 | 42 |
| Escola de 2 e mais professores | - | - | - | - | 59 | 230 | 364 | 350 | 342 | 407 |
| Total | - | - | - | - | 59 | 231 | 371 | 356 | 359 | 449 |
| Na zona rural | - | - | - | - | 5 | 12 | 53 | 59 | 82 | 159 |

# 4.0 — ALUNADO

## 4.02 — MATRÍCULA EM 30-11-71, SEGUNDO A IDADE DOS ALUNOS, POR DEPENDÊNCIA ADMINISTRATIVA, SÉRIE, TIPO DE ESCOLA E LOCALIZAÇÃO

### a) Ambos os Sexos

| DEPENDÊNCIA ADMINISTRATIVA, SÉRIE, TIPO DE ESCOLA E LOCALIZAÇÃO | MATRÍCULA EM 30-11-71, SEGUNDO A IDADE DOS ALUNOS | | | | | | | | | |
|---|---|---|---|---|---|---|---|---|---|---|
| | Com menos de 7 anos | Com 7 anos | Com 8 anos | Com 9 anos | Com 10 anos | Com 11 anos | Com 12 anos | Com 13 anos | Com 14 anos | Com mais de 14 anos |
| AMAPÁ (Continuação) | | | | | | | | | | |
| Total | | | | | | | | | | |
| Escola de 1 professor | - | 323 | 306 | 357 | 382 | 332 | 309 | 257 | 232 | 265 |
| Escola de 2 e mais professores | - | 2 272 | 2 359 | 2 345 | 2 519 | 2 212 | 1 970 | 1 451 | 1 033 | 918 |
| Total | - | 2 595 | 2 665 | 2 702 | 2 901 | 2 544 | 2 279 | 1 708 | 1 265 | 1 183 |
| Na zona rural | - | 756 | 736 | 802 | 907 | 790 | 763 | 628 | 499 | 582 |
| MARANHÃO | | | | | | | | | | |
| Particular | | | | | | | | | | |
| 1a. Série | | | | | | | | | | |
| Escola de 1 professor | 184 | 455 | 435 | 206 | 173 | 151 | 121 | 67 | 50 | 59 |
| Escola de 2 e mais professores | 1 015 | 2 132 | 1 507 | 896 | 650 | 471 | 312 | 220 | 153 | 243 |
| Total | 1 199 | 2 587 | 1 942 | 1 102 | 823 | 622 | 433 | 287 | 203 | 302 |
| Na zona rural | 99 | 172 | 176 | 131 | 123 | 96 | 86 | 39 | 16 | 38 |
| 2a. Série | | | | | | | | | | |
| Escola de 1 professor | - | 51 | 126 | 108 | 68 | 41 | 53 | 39 | 29 | 23 |
| Escola de 2 e mais professores | - | 263 | 951 | 872 | 483 | 370 | 268 | 240 | 166 | 311 |
| Total | - | 314 | 1 077 | 980 | 551 | 411 | 321 | 279 | 195 | 334 |
| Na zona rural | - | 2 | 29 | 46 | 39 | 38 | 44 | 37 | 21 | 17 |
| 3a. Série | | | | | | | | | | |
| Escola de 1 professor | - | - | 30 | 64 | 77 | 42 | 23 | 23 | 28 | 32 |
| Escola de 2 e mais professores | - | - | 273 | 766 | 707 | 488 | 379 | 295 | 256 | 450 |
| Total | - | - | 303 | 830 | 784 | 530 | 402 | 318 | 284 | 482 |
| Na zona rural | - | - | 7 | 7 | 23 | 38 | 43 | 44 | 31 | 42 |
| 4a. Série | | | | | | | | | | |
| Escola de 1 professor | - | - | - | 31 | 34 | 58 | 35 | 28 | 11 | 12 |
| Escola de 2 e mais professores | - | - | - | 292 | 698 | 686 | 454 | 343 | 263 | 657 |
| Total | - | - | - | 323 | 732 | 744 | 489 | 371 | 274 | 669 |
| Na zona rural | - | - | - | - | 8 | 8 | 19 | 20 | 18 | 15 |
| 5a. Série | | | | | | | | | | |
| Escola de 1 professor | - | - | - | - | 13 | 11 | 11 | 2 | 4 | 7 |
| Escola de 2 e mais professores | - | - | - | - | 111 | 254 | 205 | 174 | 137 | 381 |
| Total | - | - | - | - | 124 | 265 | 216 | 176 | 141 | 388 |
| Na zona rural | - | - | - | - | - | - | 1 | 1 | 3 | 1 |
| 6a. Série | | | | | | | | | | |
| Escola de 1 professor | - | - | - | - | - | - | - | - | - | - |
| Escola de 2 e mais professores | - | - | - | - | - | 5 | 2 | 12 | 13 | 54 |
| Total | - | - | - | - | - | 5 | 2 | 12 | 13 | 54 |
| Na zona rural | - | - | - | - | - | - | - | - | - | - |
| Total | | | | | | | | | | |
| Escola de 1 professor | 184 | 506 | 591 | 409 | 365 | 303 | 243 | 159 | 122 | 133 |
| Escola de 2 e mais professores | 1 015 | 2 395 | 2 731 | 2 826 | 2 649 | 2 274 | 1 620 | 1 284 | 988 | 2 096 |
| Total | 1 199 | 2 901 | 3 322 | 3 235 | 3 014 | 2 577 | 1 863 | 1 443 | 1 110 | 2 229 |
| Na zona rural | 99 | 174 | 212 | 184 | 193 | 180 | 193 | 141 | 89 | 113 |
| Público e Particular | | | | | | | | | | |
| 1a. Série | | | | | | | | | | |
| Escola de 1 professor | 5 728 | 13 651 | 14 602 | 13 933 | 13 850 | 12 314 | 10 060 | 7 822 | 5 869 | 7 780 |
| Escola de 2 e mais professores | 7 625 | 18 029 | 16 952 | 13 177 | 11 073 | 8 405 | 6 437 | 4 739 | 3 057 | 3 425 |
| Total | 13 353 | 31 680 | 31 554 | 27 110 | 24 923 | 20 719 | 16 497 | 12 561 | 8 926 | 11 205 |
| Na zona rural | 8 392 | 10 129 | 20 489 | 19 384 | 19 157 | 16 513 | 13 552 | 10 603 | 7 751 | 9 807 |
| 2a. Série | | | | | | | | | | |
| Escola de 1 professor | - | 169 | 869 | 1 351 | 1 984 | 2 798 | 3 222 | 3 065 | 2 659 | 3 710 |
| Escola de 2 e mais professores | - | 1 245 | 5 691 | 7 185 | 6 781 | 6 214 | 5 306 | 4 275 | 3 085 | 3 884 |
| Total | - | 1 414 | 6 560 | 8 536 | 8 765 | 9 012 | 8 528 | 7 340 | 5 744 | 7 594 |
| Na zona rural | - | 219 | 1 514 | 2 613 | 3 677 | 4 800 | 5 307 | 4 919 | 4 220 | 5 657 |
| 3a. Série | | | | | | | | | | |
| Escola de 1 professor | - | - | 64 | 199 | 318 | 484 | 703 | 827 | 1 008 | 1 916 |
| Escola de 2 e mais professores | - | - | 1 148 | 4 146 | 5 198 | 5 202 | 5 047 | 4 394 | 3 675 | 5 013 |
| Total | - | - | 1 212 | 4 345 | 5 516 | 5 686 | 5 750 | 5 221 | 4 683 | 6 929 |
| Na zona rural | - | - | 115 | 458 | 879 | 1 302 | 1 781 | 2 076 | 2 341 | 3 872 |
| 4a. Série | | | | | | | | | | |
| Escola de 1 professor | - | - | - | 37 | 58 | 84 | 82 | 82 | 113 | 373 |
| Escola de 2 e mais professores | - | - | - | 936 | 3 021 | 3 999 | 4 217 | 3 845 | 3 471 | 5 404 |
| Total | - | - | - | 973 | 3 079 | 4 083 | 4 299 | 3 927 | 3 584 | 5 777 |
| Na zona rural | - | - | - | 68 | 203 | 390 | 524 | 667 | 828 | 1 699 |

# 4.0 — ALUNADO

## 4.02 — MATRÍCULA EM 30-11-71, SEGUNDO A IDADE DOS ALUNOS, POR DEPENDÊNCIA ADMINISTRATIVA, SÉRIE, TIPO DE ESCOLA E LOCALIZAÇÃO

### a) Ambos os Sexos

| DEPENDÊNCIA ADMINISTRATIVA, SÉRIE, TIPO DE ESCOLA E LOCALIZAÇÃO | MATRÍCULA EM 30-11-71, SEGUNDO A IDADE DOS ALUNOS | | | | | | | | | |
|---|---|---|---|---|---|---|---|---|---|---|
| | Com menos de 7 anos | Com 7 anos | Com 8 anos | Com 9 anos | Com 10 anos | Com 11 anos | Com 12 anos | Com 13 anos | Com 14 anos | Com mais de 14 anos |
| MARANHÃO (Continuação) | | | | | | | | | | |
| 5a. Série | | | | | | | | | | |
| Escola de 1 professor | - | - | - | - | 13 | 12 | 14 | 4 | 5 | 16 |
| Escola de 2 e mais professores | - | - | - | - | 235 | 645 | 913 | 1 109 | 1 098 | 2 278 |
| Total | - | - | - | - | 248 | 657 | 927 | 1 113 | 1 103 | 2 294 |
| Na zona rural | - | - | - | - | 8 | 38 | 63 | 83 | 80 | 254 |
| 6a. Série | | | | | | | | | | |
| Escola de 1 professor | - | - | - | - | - | - | - | - | - | - |
| Escola de 2 e mais professores | - | - | - | - | - | 5 | 2 | 12 | 13 | 54 |
| Total | - | - | - | - | - | 5 | 2 | 12 | 13 | 54 |
| Na zona rural | - | - | - | - | - | - | - | - | - | - |
| Total | | | | | | | | | | |
| Escola de 1 professor | 5 728 | 13 820 | 15 535 | 15 520 | 16 223 | 15 692 | 14 081 | 11 800 | 9 654 | 13 795 |
| Escola de 2 e mais professores | 7 625 | 19 274 | 23 791 | 25 444 | 26 308 | 24 470 | 21 922 | 18 374 | 14 399 | 20 058 |
| Total | 13 353 | 33 094 | 39 326 | 40 964 | 42 531 | 40 162 | 36 003 | 30 174 | 24 053 | 33 853 |
| Na zona rural | 8 392 | 19 348 | 22 118 | 22 523 | 23 924 | 23 043 | 21 227 | 18 348 | 15 220 | 21 289 |
| PIAUÍ | | | | | | | | | | |
| Particular | | | | | | | | | | |
| 1a. Série | | | | | | | | | | |
| Escola de 1 professor | 169 | 381 | 322 | 275 | 287 | 236 | 229 | 177 | 146 | 209 |
| Escola de 2 e mais professores | 731 | 2 176 | 1 604 | 1 074 | 737 | 449 | 297 | 178 | 103 | 148 |
| Total | 900 | 2 557 | 1 926 | 1 349 | 1 024 | 685 | 526 | 355 | 249 | 357 |
| Na zona rural | 48 | 171 | 189 | 211 | 217 | 210 | 204 | 165 | 147 | 231 |
| 2a. Série | | | | | | | | | | |
| Escola de 1 professor | - | 7 | 22 | 31 | 31 | 46 | 51 | 55 | 42 | 74 |
| Escola de 2 e mais professores | - | 211 | 875 | 980 | 883 | 676 | 513 | 324 | 169 | 181 |
| Total | - | 218 | 897 | 1 011 | 914 | 722 | 564 | 379 | 211 | 255 |
| Na zona rural | - | 3 | 22 | 22 | 38 | 77 | 55 | 57 | 45 | 95 |
| 3a. Série | | | | | | | | | | |
| Escola de 1 professor | - | - | 2 | 15 | 18 | 19 | 31 | 28 | 27 | 61 |
| Escola de 2 e mais professores | - | - | 96 | 482 | 602 | 567 | 512 | 387 | 287 | 265 |
| Total | - | - | 98 | 497 | 620 | 586 | 543 | 415 | 314 | 326 |
| Na zona rural | - | - | - | 5 | 11 | 25 | 29 | 32 | 31 | 64 |
| 4a. Série | | | | | | | | | | |
| Escola de 1 professor | - | - | - | 2 | 6 | 8 | 15 | 18 | 24 | 50 |
| Escola de 2 e mais professores | - | - | - | 142 | 329 | 534 | 473 | 435 | 379 | 423 |
| Total | - | - | - | 144 | 335 | 542 | 488 | 453 | 403 | 473 |
| Na zona rural | - | - | - | - | 2 | 2 | 12 | 16 | 24 | 41 |
| 5a. Série | | | | | | | | | | |
| Escola de 1 professor | - | - | - | - | 1 | 9 | 10 | 9 | 18 | 20 |
| Escola de 2 e mais professores | - | - | - | - | 123 | 176 | 227 | 229 | 257 | 388 |
| Total | - | - | - | - | 124 | 185 | 237 | 238 | 275 | 408 |
| Na zona rural | - | - | - | - | - | 2 | 5 | 11 | 22 | 37 |
| Total | | | | | | | | | | |
| Escola de 1 professor | 169 | 388 | 346 | 323 | 343 | 318 | 336 | 287 | 257 | 414 |
| Escola de 2 e mais professores | 731 | 2 387 | 2 575 | 2 678 | 2 674 | 2 402 | 2 022 | 1 553 | 1 195 | 1 405 |
| Total | 900 | 2 775 | 2 921 | 3 001 | 3 017 | 2 720 | 2 358 | 1 840 | 1 452 | 1 819 |
| Na zona rural | 48 | 174 | 211 | 238 | 268 | 316 | 305 | 281 | 269 | 468 |
| Público e Particular | | | | | | | | | | |
| 1a. Série | | | | | | | | | | |
| Escola de 1 professor | 2 158 | 10 644 | 12 585 | 12 306 | 12 452 | 11 292 | 9 969 | 8 057 | 6 796 | 8 011 |
| Escola de 2 e mais professores | 3 122 | 13 037 | 12 023 | 9 632 | 7 682 | 6 038 | 4 396 | 3 148 | 2 173 | 2 170 |
| Total | 5 280 | 23 681 | 24 608 | 21 938 | 20 134 | 17 330 | 14 365 | 11 205 | 8 969 | 10 181 |
| Na zona rural | 2 431 | 12 323 | 14 414 | 14 203 | 14 288 | 13 032 | 11 427 | 9 151 | 7 717 | 8 958 |
| 2a. Série | | | | | | | | | | |
| Escola de 1 professor | - | 33 | 132 | 377 | 745 | 1 015 | 1 351 | 1 577 | 1 500 | 2 374 |
| Escola de 2 e mais professores | - | 921 | 3 848 | 5 437 | 5 774 | 5 186 | 4 122 | 3 113 | 2 105 | 2 026 |
| Total | - | 954 | 3 980 | 5 814 | 6 519 | 6 201 | 5 473 | 4 690 | 3 605 | 4 400 |
| Na zona rural | - | 53 | 264 | 709 | 1 298 | 1 625 | 1 940 | 2 125 | 2 036 | 3 086 |
| 3a. Série | | | | | | | | | | |
| Escola de 1 professor | - | - | 11 | 44 | 116 | 185 | 341 | 457 | 619 | 1 472 |
| Escola de 2 e mais professores | - | - | 385 | 1 652 | 2 910 | 3 346 | 3 524 | 2 930 | 2 383 | 2 335 |
| Total | - | - | 396 | 1 696 | 3 026 | 3 531 | 3 865 | 3 387 | 3 002 | 3 807 |
| Na zona rural | - | - | 24 | 70 | 253 | 439 | 692 | 826 | 965 | 2 036 |

# 4.0 — ALUNADO

## 4.02 — MATRÍCULA EM 30-11-71, SEGUNDO A IDADE DOS ALUNOS, POR DEPENDÊNCIA ADMINISTRATIVA, SÉRIE, TIPO DE ESCOLA E LOCALIZAÇÃO

### a) Ambos os Sexos

| DEPENDÊNCIA ADMINISTRATIVA, SÉRIE, TIPO DE ESCOLA E LOCALIZAÇÃO | MATRÍCULA EM 30-11-71, SEGUNDO A IDADE DOS ALUNOS | | | | | | | | | |
|---|---|---|---|---|---|---|---|---|---|---|
| | Com menos de 7 anos | Com 7 anos | Com 8 anos | Com 9 anos | Com 10 anos | Com 11 anos | Com 12 anos | Com 13 anos | Com 14 anos | Com mais de 14 anos |
| PIAUÍ (Continuação) | | | | | | | | | | |
| 4a. Série | | | | | | | | | | |
| Escola de 1 professor | - | - | - | 3 | 13 | 22 | 50 | 74 | 137 | 456 |
| Escola de 2 e mais professores | - | - | - | 314 | 982 | 1 888 | 2 228 | 2 582 | 2 452 | 2 645 |
| Total | - | - | - | 317 | 995 | 1 910 | 2 278 | 2 656 | 2 589 | 3 101 |
| Na zona rural | - | - | - | 11 | 32 | 70 | 152 | 248 | 356 | 846 |
| 5a. Série | | | | | | | | | | |
| Escola de 1 professor | - | - | - | - | 1 | 9 | 10 | 11 | 25 | 70 |
| Escola de 2 e mais professores | - | - | - | - | 188 | 467 | 816 | 1 114 | 1 355 | 1 891 |
| Total | - | - | - | - | 189 | 476 | 826 | 1 125 | 1 380 | 1 961 |
| Na zona rural | - | - | - | - | 10 | 5 | 12 | 45 | 76 | 261 |
| 6a. Série | | | | | | | | | | |
| Escola de 1 professor | - | - | - | - | - | - | - | - | - | - |
| Escola de 2 e mais professores | - | - | - | - | - | 5 | - | - | 1 | 3 |
| Total | - | - | - | - | - | 5 | - | - | 1 | 3 |
| Na zona rural | - | - | - | - | - | - | - | - | - | - |
| Total | | | | | | | | | | |
| Escola de 1 professor | 2 158 | 10 677 | 12 728 | 12 730 | 13 327 | 12 523 | 11 721 | 10 176 | 9 077 | 12 383 |
| Escola de 2 e mais professores | 3 122 | 13 958 | 16 256 | 17 035 | 17 536 | 16 930 | 15 086 | 12 887 | 10 469 | 11 070 |
| Total | 5 280 | 24 635 | 28 984 | 29 765 | 30 863 | 29 453 | 26 807 | 23 063 | 19 546 | 23 453 |
| Na zona rural | 2 431 | 12 376 | 14 702 | 14 893 | 15 881 | 15 171 | 14 223 | 12 395 | 11 150 | 15 237 |
| CEARÁ | | | | | | | | | | |
| Particular | | | | | | | | | | |
| 1a. Série | | | | | | | | | | |
| Escola de 1 professor | 620 | 1 142 | 1 154 | 1 007 | 948 | 701 | 560 | 449 | 381 | 610 |
| Escola de 2 e mais professores | 2 795 | 5 292 | 3 896 | 2 905 | 1 936 | 1 169 | 788 | 531 | 343 | 543 |
| Total | 3 415 | 6 434 | 5 050 | 3 912 | 2 884 | 1 870 | 1 348 | 980 | 724 | 1 153 |
| Na zona rural | 331 | 767 | 772 | 757 | 692 | 538 | 453 | 364 | 303 | 486 |
| 2a. Série | | | | | | | | | | |
| Escola de 1 professor | - | 29 | 101 | 154 | 156 | 121 | 119 | 81 | 57 | 76 |
| Escola de 2 e mais professores | - | 657 | 2 880 | 2 420 | 1 794 | 1 178 | 756 | 509 | 311 | 558 |
| Total | - | 686 | 2 981 | 2 574 | 1 950 | 1 299 | 875 | 590 | 368 | 634 |
| Na zona rural | - | 17 | 71 | 120 | 105 | 74 | 67 | 59 | 42 | 118 |
| 3a. Série | | | | | | | | | | |
| Escola de 1 professor | - | - | 19 | 46 | 72 | 56 | 43 | 50 | 36 | 90 |
| Escola de 2 e mais professores | - | - | 537 | 2 110 | 2 203 | 1 662 | 1 273 | 941 | 588 | 1 101 |
| Total | - | - | 556 | 2 156 | 2 275 | 1 718 | 1 316 | 991 | 624 | 1 191 |
| Na zona rural | - | - | 18 | 53 | 61 | 49 | 50 | 51 | 47 | 168 |
| 4a. Série | | | | | | | | | | |
| Escola de 1 professor | - | - | - | 9 | 17 | 32 | 36 | 28 | 32 | 73 |
| Escola de 2 e mais professores | - | - | - | 398 | 1 755 | 1 813 | 1 467 | 1 319 | 1 078 | 1 451 |
| Total | - | - | - | 407 | 1 772 | 1 845 | 1 503 | 1 347 | 1 110 | 1 524 |
| Na zona rural | - | - | - | 8 | 13 | 17 | 24 | 38 | 28 | 94 |
| 5a. Série | | | | | | | | | | |
| Escola de 1 professor | - | - | - | - | 2 | 5 | 9 | 18 | 29 | 141 |
| Escola de 2 e mais professores | - | - | - | - | 238 | 949 | 955 | 968 | 925 | 2 075 |
| Total | - | - | - | - | 240 | 954 | 964 | 986 | 954 | 2 216 |
| Na zona rural | - | - | - | - | - | 1 | 5 | 17 | 22 | 86 |
| 6a. Série | | | | | | | | | | |
| Escola de 1 professor | - | - | - | - | - | - | - | - | - | - |
| Escola de 2 e mais professores | - | - | - | - | - | 4 | 4 | 8 | 2 | 43 |
| Total | - | - | - | - | - | 4 | 4 | 8 | 2 | 43 |
| Na zona rural | - | - | - | - | - | - | - | - | - | - |
| Total | | | | | | | | | | |
| Escola de 1 professor | 620 | 1 171 | 1 274 | 1 216 | 1 195 | 915 | 767 | 626 | 535 | 990 |
| Escola de 2 e mais professores | 2 795 | 5 949 | 7 313 | 7 833 | 7 926 | 6 775 | 5 243 | 4 276 | 3 247 | 5 771 |
| Total | 3 415 | 7 120 | 8 587 | 9 049 | 9 121 | 7 690 | 6 010 | 4 902 | 3 782 | 6 761 |
| Na zona rural | 331 | 784 | 861 | 938 | 871 | 679 | 599 | 529 | 442 | 952 |
| Público e Particular | | | | | | | | | | |
| 1a. Série | | | | | | | | | | |
| Escola de 1 professor | 19 400 | 28 676 | 31 721 | 30 522 | 29 301 | 23 385 | 19 327 | 14 772 | 11 663 | 20 554 |
| Escola de 2 e mais professores | 10 374 | 18 915 | 19 216 | 16 080 | 12 844 | 9 266 | 6 396 | 4 489 | 3 339 | 5 779 |
| Total | 29 774 | 47 591 | 50 937 | 46 602 | 42 145 | 32 651 | 25 723 | 19 261 | 15 002 | 26 333 |
| Na zona rural | 15 643 | 23 490 | 26 175 | 25 474 | 24 709 | 20 091 | 16 695 | 13 016 | 10 393 | 18 611 |

# 4.0 — ALUNADO

## 4.02 — MATRÍCULA EM 30-11-71, SEGUNDO A IDADE DOS ALUNOS, POR DEPENDÊNCIA ADMINISTRATIVA, SÉRIE, TIPO DE ESCOLA E LOCALIZAÇÃO

### a) Ambos os Sexos

| DEPENDÊNCIA ADMINISTRATIVA, SÉRIE, TIPO DE ESCOLA E LOCALIZAÇÃO | MATRÍCULA EM 30-11-71, SEGUNDO A IDADE DOS ALUNOS | | | | | | | | | |
|---|---|---|---|---|---|---|---|---|---|---|
| | Com menos de 7 anos | Com 7 anos | Com 8 anos | Com 9 anos | Com 10 anos | Com 11 anos | Com 12 anos | Com 13 anos | Com 14 anos | Com mais de 14 anos |
| CEARÁ (Continuação) | | | | | | | | | | |
| 2a. Série | | | | | | | | | | |
| Escola de 1 professor | - | 403 | 1 154 | 1 972 | 2 869 | 3 036 | 3 428 | 3 129 | 2 836 | 5 624 |
| Escola de 2 e mais professores | - | 1 294 | 5 776 | 7 228 | 7 401 | 6 357 | 5 094 | 3 815 | 2 913 | 4 649 |
| Total | - | 1 697 | 6 930 | 9 200 | 10 270 | 9 393 | 8 522 | 6 944 | 5 749 | 10 273 |
| Na zona rural | - | 384 | 1 048 | 1 813 | 2 574 | 2 792 | 3 131 | 2 960 | 2 706 | 5 364 |
| 3a. Série | | | | | | | | | | |
| Escola de 1 professor | - | - | 194 | 394 | 801 | 1 123 | 1 440 | 1 751 | 1 894 | 4 182 |
| Escola de 2 e mais professores | - | - | 1 101 | 4 186 | 6 192 | 6 267 | 5 989 | 5 263 | 3 728 | 6 467 |
| Total | - | - | 1 295 | 4 580 | 6 993 | 7 390 | 7 429 | 7 014 | 5 622 | 10 649 |
| Na zona rural | - | - | 166 | 384 | 699 | 986 | 1 202 | 1 494 | 1 632 | 3 802 |
| 4a. Série | | | | | | | | | | |
| Escola de 1 professor | - | - | - | 46 | 125 | 264 | 404 | 574 | 672 | 1 894 |
| Escola de 2 e mais professores | - | - | - | 853 | 3 097 | 4 441 | 5 098 | 4 997 | 4 674 | 7 899 |
| Total | - | - | - | 899 | 3 222 | 4 705 | 5 502 | 5 571 | 5 346 | 9 793 |
| Na zona rural | - | - | - | 43 | 98 | 177 | 312 | 510 | 602 | 1 778 |
| 5a. Série | | | | | | | | | | |
| Escola de 1 professor | - | - | - | - | 4 | 39 | 65 | 91 | 153 | 524 |
| Escola de 2 e mais professores | - | - | - | - | 562 | 1 722 | 2 483 | 3 219 | 3 526 | 7 640 |
| Total | - | - | - | - | 566 | 1 761 | 2 548 | 3 310 | 3 679 | 8 164 |
| Na zona rural | - | - | - | - | 4 | 48 | 46 | 81 | 133 | 391 |
| 6a. Série | | | | | | | | | | |
| Escola de 1 professor | - | - | - | - | - | - | - | - | - | - |
| Escola de 2 e mais professores | - | - | - | - | - | 5 | 8 | 12 | 9 | 46 |
| Total | - | - | - | - | - | 5 | 8 | 12 | 9 | 46 |
| Na zona rural | - | - | - | - | - | 1 | 4 | 4 | 7 | 3 |
| Total | | | | | | | | | | |
| Escola de 1 professor | 19 400 | 29 079 | 33 069 | 32 934 | 33 100 | 27 847 | 24 664 | 20 317 | 17 218 | 32 778 |
| Escola de 2 e mais professores | 10 374 | 20 209 | 26 093 | 28 347 | 30 096 | 28 058 | 25 068 | 21 795 | 18 189 | 32 480 |
| Tota Total | 29 774 | 49 288 | 59 162 | 61 281 | 63 196 | 55 905 | 49 732 | 42 112 | 35 407 | 65 258 |
| Na zona rural | 15 643 | 23 874 | 27 389 | 27 714 | 28 084 | 24 095 | 21 390 | 18 065 | 15 473 | 29 949 |
| RIO GRANDE DO NORTE | | | | | | | | | | |
| Particular | | | | | | | | | | |
| 1a. Série | | | | | | | | | | |
| Escola de 1 professor | 203 | 381 | 354 | 256 | 214 | 163 | 78 | 38 | 25 | 24 |
| Escola de 2 e mais professores | 966 | 1 737 | 1 390 | 1 085 | 604 | 402 | 215 | 132 | 49 | 26 |
| Total | 1 169 | 2 118 | 1 744 | 1 341 | 818 | 565 | 293 | 170 | 74 | 50 |
| Na zona rural | 28 | 69 | 63 | 56 | 52 | 52 | 21 | 12 | 9 | 16 |
| 2a. Série | | | | | | | | | | |
| Escola de 1 professor | - | 12 | 49 | 75 | 61 | 68 | 57 | 35 | 21 | 22 |
| Escola de 2 e mais professores | - | 227 | 887 | 823 | 659 | 442 | 290 | 192 | 115 | 84 |
| Total | - | 239 | 936 | 898 | 720 | 510 | 347 | 227 | 136 | 106 |
| Na zona rural | - | 5 | 8 | 11 | 7 | 7 | 12 | 6 | 8 | 6 |
| 3a. Série | | | | | | | | | | |
| Escola de 1 professor | - | - | 2 | 18 | 29 | 47 | 44 | 29 | 16 | 20 |
| Escola de 2 e mais professores | - | - | 230 | 778 | 717 | 594 | 486 | 308 | 219 | 170 |
| Total | - | - | 232 | 796 | 746 | 641 | 530 | 337 | 235 | 190 |
| Na zona rural | - | - | - | 2 | 7 | 7 | 8 | 11 | 5 | 5 |
| 4a. Série | | | | | | | | | | |
| Escola de 1 professor | - | - | - | 6 | 6 | 17 | 22 | 19 | 14 | 37 |
| Escola de 2 e mais professores | - | - | - | 214 | 680 | 605 | 524 | 426 | 289 | 375 |
| Total | - | - | - | 220 | 686 | 622 | 546 | 445 | 303 | 412 |
| Na zona rural | - | - | - | 2 | 2 | 2 | 6 | 6 | 3 | 5 |
| 5a. Série | | | | | | | | | | |
| Escola de 1 professor | - | - | - | - | 7 | 9 | 10 | 14 | 13 | 47 |
| Escola de 2 e mais professores | - | - | - | - | 145 | 248 | 248 | 297 | 341 | 586 |
| Total | - | - | - | - | 152 | 257 | 258 | 311 | 354 | 633 |
| Na zona rural | - | - | - | - | - | - | - | - | - | - |
| 6a. Série | | | | | | | | | | |
| Escola de 1 professor | - | - | - | - | - | - | - | - | - | - |
| Escola de 2 e mais professores | - | - | - | - | - | 4 | 8 | 5 | 4 | 9 |
| Total | - | - | - | - | - | 4 | 8 | 5 | 4 | 9 |
| Na zona rural | - | - | - | - | - | - | - | - | - | - |
| Total | | | | | | | | | | |
| Escola de 1 professor | 203 | 393 | 405 | 355 | 317 | 304 | 211 | 135 | 89 | 150 |
| Escola de 1 e mais professores | 966 | 1 964 | 2 507 | 2 900 | 2 805 | 2 295 | 1 771 | 1 360 | 1 017 | 1 250 |
| Total | 1 169 | 2 357 | 2 912 | 3 255 | 3 122 | 2 599 | 1 982 | 1 495 | 1 106 | 1 400 |
| Na zona rural | 28 | 74 | 71 | 71 | 68 | 68 | 47 | 35 | 25 | 32 |

# 4.0 — ALUNADO

## 4.02 — MATRÍCULA EM 30-11-71, SEGUNDO A IDADE DOS ALUNOS, POR DEPENDÊNCIA ADMINISTRATIVA, SÉRIE, TIPO DE ESCOLA E LOCALIZAÇÃO

### a) Ambos os Sexos

| DEPENDÊNCIA ADMINISTRATIVA, SÉRIE, TIPO DE ESCOLA E LOCALIZAÇÃO | MATRÍCULA EM 30-11-71, SEGUNDO A IDADE DOS ALUNOS | | | | | | | | | |
|---|---|---|---|---|---|---|---|---|---|---|
| | Com menos de 7 anos | Com 7 anos | Com 8 anos | Com 9 anos | Com 10 anos | Com 11 anos | Com 12 anos | Com 13 anos | Com 14 anos | Com mais de 14 anos |
| RIO GRANDE DO NORTE (Continuação) | | | | | | | | | | |
| Público e Particular | | | | | | | | | | |
| 1a. Série | | | | | | | | | | |
| Escola de 1 professor | 3 071 | 9 108 | 9 815 | 9 014 | 8 381 | 6 481 | 4 815 | 3 500 | 2 496 | 3 563 |
| Escola de 2 e mais professores | 3 755 | 13 143 | 12 416 | 10 366 | 8 389 | 5 789 | 3 675 | 2 271 | 1 394 | 1 590 |
| Total | 6 826 | 22 351 | 22 231 | 19 380 | 16 770 | 12 270 | 8 490 | 5 771 | 3 890 | 5 153 |
| Na zona rural | 3 169 | 10 977 | 11 809 | 10 920 | 10 216 | 7 878 | 5 923 | 4 260 | 3 017 | 4 287 |
| 2a. Série | | | | | | | | | | |
| Escola de 1 professor | - | 92 | 574 | 1 202 | 1 573 | 1 685 | 1 638 | 1 479 | 1 206 | 1 975 |
| Escola de 2 e mais professores | - | 797 | 4 044 | 5 253 | 5 474 | 4 561 | 3 512 | 2 585 | 1 758 | 1 994 |
| Total | - | 889 | 4 618 | 6 455 | 7 047 | 6 246 | 5 150 | 4 064 | 2 964 | 3 969 |
| Na zona rural | - | 138 | 831 | 1 779 | 2 380 | 2 456 | 2 408 | 2 149 | 1 790 | 2 725 |
| 3a. Série | | | | | | | | | | |
| Escola de 1 professor | - | - | 63 | 203 | 468 | 700 | 833 | 920 | 900 | 1 784 |
| Escola de 2 e mais professores | - | - | 821 | 2 961 | 4 205 | 4 383 | 3 862 | 3 224 | 2 411 | 2 954 |
| Total | - | - | 884 | 3 164 | 4 673 | 5 083 | 4 695 | 4 144 | 3 311 | 4 738 |
| Na zona rural | - | - | 129 | 382 | 878 | 1 210 | 1 402 | 1 516 | 1 468 | 2 638 |
| 4a. Série | | | | | | | | | | |
| Escola de 1 professor | - | - | - | 21 | 37 | 74 | 133 | 177 | 195 | 493 |
| Escola de 2 e mais professores | - | - | - | 757 | 2 332 | 2 978 | 3 445 | 3 370 | 2 819 | 3 808 |
| Total | - | - | - | 778 | 2 369 | 3 052 | 3 578 | 3 547 | 3 014 | 4 301 |
| Na zona rural | - | - | - | 38 | 117 | 234 | 360 | 474 | 449 | 907 |
| 5a. Série | | | | | | | | | | |
| Escola de 1 professor | - | - | - | - | 9 | 10 | 15 | 23 | 23 | 85 |
| Escola de 2 e mais professores | - | - | - | - | 576 | 1 056 | 1 703 | 2 235 | 2 244 | 3 872 |
| Total | - | - | - | - | 585 | 1 066 | 1 718 | 2 258 | 2 267 | 3 957 |
| Na zona rural | - | - | - | - | 21 | 20 | 48 | 84 | 89 | 250 |
| 6a. Série | | | | | | | | | | |
| Escola de 1 professor | - | - | - | - | - | - | - | - | - | - |
| Escola de 2 e mais professores | - | - | - | - | - | 4 | 8 | 5 | 4 | 9 |
| Total | - | - | - | - | - | 4 | 8 | 5 | 4 | 9 |
| Na zona rural | - | - | - | - | - | - | - | - | - | - |
| Total | | | | | | | | | | |
| Escola de 1 professor | 3 071 | 9 300 | 10 452 | 10 440 | 10 468 | 8 950 | 7 434 | 6 099 | 4 820 | 7 900 |
| Escola de 2 e mais professores | 3 755 | 13 940 | 17 281 | 19 337 | 20 976 | 18 771 | 16 205 | 13 690 | 10 630 | 14 227 |
| Total | 6 826 | 23 240 | 27 733 | 29 777 | 31 444 | 27 721 | 23 639 | 19 789 | 15 450 | 22 127 |
| Na zona rural | 3 169 | 11 115 | 12 769 | 13 119 | 13 612 | 11 798 | 10 141 | 8 483 | 6 813 | 10 807 |
| PARAÍBA | | | | | | | | | | |
| Particular | | | | | | | | | | |
| 1a. Série | | | | | | | | | | |
| Escola de 1 professor | 371 | 508 | 536 | 442 | 420 | 348 | 317 | 235 | 190 | 419 |
| Escola de 2 e mais professores | 1 617 | 2 470 | 2 362 | 1 785 | 1 234 | 734 | 267 | 177 | 100 | 112 |
| Total | 1 988 | 2 978 | 2 898 | 2 227 | 1 654 | 1 082 | 584 | 412 | 290 | 531 |
| Na zona rural | 253 | 382 | 399 | 348 | 370 | 322 | 290 | 220 | 158 | 405 |
| 2a. Série | | | | | | | | | | |
| Escola de 1 professor | - | 16 | 43 | 53 | 65 | 76 | 70 | 40 | 71 | 107 |
| Escola de 2 e mais professores | - | 314 | 1 090 | 1 041 | 872 | 576 | 327 | 179 | 99 | 82 |
| Total | - | 330 | 1 133 | 1 094 | 937 | 652 | 397 | 219 | 170 | 189 |
| Na zona rural | - | 5 | 13 | 23 | 32 | 49 | 43 | 33 | 55 | 90 |
| 3a. Série | | | | | | | | | | |
| Escola de 1 professor | - | - | 11 | 21 | 39 | 51 | 42 | 38 | 30 | 77 |
| Escola de 2 e mais professores | - | - | 361 | 984 | 1 033 | 869 | 584 | 334 | 227 | 210 |
| Total | - | - | 372 | 1 005 | 1 072 | 920 | 626 | 372 | 257 | 287 |
| Na zona rural | - | - | 3 | 4 | 6 | 21 | 21 | 24 | 6 | 49 |
| 4a. Série | | | | | | | | | | |
| Escola de 1 professor | - | - | - | 3 | 7 | 21 | 33 | 31 | 24 | 75 |
| Escola de 2 e mais professores | - | - | - | 275 | 798 | 929 | 806 | 656 | 407 | 482 |
| Total | - | - | - | 278 | 805 | 950 | 839 | 687 | 431 | 557 |
| Na zona rural | - | - | - | - | 1 | 7 | 8 | 12 | 10 | 21 |
| 5a. Série | | | | | | | | | | |
| Escola de 1 professor | - | - | - | - | 1 | 4 | 7 | 7 | 9 | 12 |
| Escola de 2 e mais professores | - | - | - | - | 248 | 354 | 406 | 373 | 316 | 622 |
| Total | - | - | - | - | 249 | 358 | 413 | 380 | 325 | 634 |
| Na zona rural | - | - | - | - | - | - | - | - | - | - |

# 4.0 — ALUNADO

## 4.02 — MATRÍCULA EM 30-11-71, SEGUNDO A IDADE DOS ALUNOS, POR DEPENDÊNCIA ADMINISTRATIVA, SÉRIE, TIPO DE ESCOLA E LOCALIZAÇÃO

### a) Ambos os Sexos

| DEPENDÊNCIA ADMINISTRATIVA, SÉRIE, TIPO DE ESCOLA E LOCALIZAÇÃO | MATRÍCULA EM 30-11-71, SEGUNDO A IDADE DOS ALUNOS | | | | | | | | | |
|---|---|---|---|---|---|---|---|---|---|---|
| | Com menos de 7 anos | Com 7 anos | Com 8 anos | Com 9 anos | Com 10 anos | Com 11 anos | Com 12 anos | Com 13 anos | Com 14 anos | Com mais de 14 anos |
| PARAÍBA (Continuação) | | | | | | | | | | |
| 6a. Série | | | | | | | | | | |
| Escola de 1 professor | - | - | - | - | - | - | - | - | - | - |
| Escola de 2 e mais professor | - | - | - | - | - | 16 | 26 | 27 | 11 | 7 |
| Total | - | - | - | - | - | 16 | 26 | 27 | 11 | 7 |
| Na zona rural | - | - | - | - | - | - | - | - | - | - |
| Total | | | | | | | | | | |
| Escola de 1 professor | 371 | 524 | 590 | 519 | 532 | 500 | 469 | 351 | 324 | 690 |
| Escola de 2 e mais professores | 1 617 | 2 784 | 3 813 | 4 085 | 4 185 | 3 478 | 2 416 | 1 746 | 1 160 | 1 515 |
| Total | 1 988 | 3 308 | 4 403 | 4 604 | 4 717 | 3 978 | 2 885 | 2 097 | 1 484 | 2 205 |
| Na zona rural | 253 | 387 | 415 | 375 | 409 | 399 | 362 | 289 | 229 | 565 |
| Público e Particular | | | | | | | | | | |
| 1a. Série | | | | | | | | | | |
| Escola de 1 professor | 5 668 | 12 942 | 14 620 | 12 949 | 11 033 | 8 457 | 6 445 | 4 585 | 3 142 | 4 273 |
| Escola de 2 e mais professores | 8 567 | 16 677 | 16 612 | 13 779 | 11 074 | 7 400 | 4 897 | 3 171 | 1 987 | 2 603 |
| Total | 14 235 | 29 619 | 31 232 | 26 728 | 22 107 | 15 857 | 11 342 | 7 756 | 5 129 | 6 876 |
| Na zona rural | 7 067 | 16 076 | 18 078 | 16 024 | 13 782 | 10 539 | 8 184 | 5 935 | 4 100 | 5 657 |
| 2a. Série | | | | | | | | | | |
| Escola de 1 professor | - | 166 | 759 | 1 887 | 2 438 | 2 648 | 2 492 | 2 098 | 1 672 | 2 171 |
| Escola de 2 e mais professores | - | 712 | 3 503 | 5 160 | 5 443 | 4 658 | 3 571 | 2 563 | 1 735 | 1 945 |
| Total | - | 878 | 4 262 | 7 047 | 7 881 | 7 306 | 6 063 | 4 661 | 3 407 | 4 116 |
| Na zona rural | - | 215 | 1 054 | 2 641 | 3 380 | 3 531 | 3 379 | 2 891 | 2 301 | 3 098 |
| 3a. Série | | | | | | | | | | |
| Escola de 1 professor | - | - | 64 | 239 | 567 | 913 | 1 196 | 1 377 | 1 293 | 2 015 |
| Escola de 2 e mais professores | - | - | 649 | 2 573 | 3 937 | 4 407 | 4 016 | 3 270 | 2 415 | 4 757 |
| Total | - | - | 713 | 2 812 | 4 504 | 5 320 | 5 212 | 4 647 | 3 708 | 4 772 |
| Na zona rural | - | - | 79 | 330 | 841 | 1 387 | 1 764 | 2 065 | 1 031 | 3 011 |
| 4a. Série | | | | | | | | | | |
| Escola de 1 professor | - | - | - | 18 | 102 | 227 | 378 | 600 | 706 | 1 234 |
| Escola de 2 e mais professores | - | - | - | 543 | 2 049 | 2 969 | 3 428 | 3 474 | 2 721 | 3 099 |
| Total | - | - | - | 561 | 2 151 | 3 196 | 3 806 | 4 074 | 3 427 | 4 333 |
| Na zona rural | - | - | - | 17 | 173 | 380 | 607 | 911 | 1 036 | 1 855 |
| 5a. Série | | | | | | | | | | |
| Escola de 1 professor | - | - | - | - | 5 | 6 | 10 | 16 | 25 | 35 |
| Escola de 2 e mais professores | - | - | - | - | 260 | 415 | 548 | 534 | 548 | 1 255 |
| Total | - | - | - | - | 265 | 421 | 558 | 550 | 573 | 1 290 |
| Na zona rural | - | - | - | - | 4 | 12 | 31 | 35 | 43 | 109 |
| 6a. Série | | | | | | | | | | |
| Escola de 1 professor | - | - | - | - | - | - | - | - | - | - |
| Escola de 2 e mais professores | - | - | - | - | - | 19 | 36 | 45 | 28 | 9 |
| Total | - | - | - | - | - | 19 | 36 | 45 | 28 | 9 |
| Na zona rural | - | - | - | - | - | - | - | - | - | - |
| Total | | | | | | | | | | |
| Escola de 1 professor | 5 668 | 13 108 | 15 443 | 15 093 | 14 145 | 12 251 | 10 521 | 8 676 | 6 838 | 9 728 |
| Escola de 2 e mais professores | 8 567 | 17 389 | 20 764 | 22 055 | 22 763 | 19 868 | 16 496 | 13 057 | 9 434 | 11 668 |
| Total | 14 235 | 30 497 | 36 207 | 37 148 | 36 908 | 32 119 | 27 017 | 21 733 | 16 272 | 21 396 |
| Na zona rural | 7 067 | 16 291 | 19 211 | 19 012 | 18 180 | 15 849 | 13 965 | 11 837 | 9 411 | 13 730 |
| PERNAMBUCO | | | | | | | | | | |
| Particular | | | | | | | | | | |
| 1a. Série | | | | | | | | | | |
| Escola de 1 professor | 1 770 | 3 252 | 2 875 | 2 329 | 1 979 | 1 452 | 1 125 | 614 | 439 | 988 |
| Escola de 2 e mais professores | 2 885 | 4 683 | 2 823 | 1 676 | 962 | 560 | 392 | 212 | 120 | 210 |
| Total | 4 655 | 7 935 | 5 698 | 4 005 | 2 941 | 2 012 | 1 517 | 826 | 559 | 1 198 |
| Na zona rural | 770 | 1 922 | 1 755 | 1 559 | 1 415 | 1 097 | 877 | 528 | 370 | 819 |
| 2a. Série | | | | | | | | | | |
| Escola de 1 professor | - | 173 | 401 | 615 | 669 | 600 | 526 | 393 | 248 | 346 |
| Escola de 2 e mais professores | - | 998 | 2 744 | 1 932 | 1 274 | 820 | 520 | 310 | 162 | 189 |
| Total | - | 1 171 | 3 145 | 2 547 | 1 943 | 1 420 | 1 046 | 703 | 410 | 535 |
| Na zona rural | - | 38 | 244 | 334 | 454 | 468 | 412 | 324 | 220 | 274 |
| 3a. Série | | | | | | | | | | |
| Escola de 1 professor | - | - | 94 | 200 | 289 | 318 | 365 | 328 | 254 | 365 |
| Escola de 2 e mais professores | - | - | 926 | 2 247 | 1 751 | 1 223 | 929 | 551 | 332 | 270 |
| Total | - | - | 1 020 | 2 447 | 2 040 | 1 541 | 1 294 | 879 | 586 | 635 |
| Na zona rural | - | - | 32 | 76 | 202 | 290 | 360 | 318 | 254 | 321 |

# 4.0 — ALUNADO

## 4.02 — MATRÍCULA EM 30-11-71, SEGUNDO A IDADE DOS ALUNOS, POR DEPENDÊNCIA ADMINISTRATIVA, SÉRIE, TIPO DE ESCOLA E LOCALIZAÇÃO

### a) Ambos os Sexos

| DEPENDÊNCIA ADMINISTRATIVA, SÉRIE, TIPO DE ESCOLA E LOCALIZAÇÃO | MATRÍCULA EM 30-11-71, SEGUNDO A IDADE DOS ALUNOS | | | | | | | | | |
|---|---|---|---|---|---|---|---|---|---|---|
| | Com menos de 7 anos | Com 7 anos | Com 8 anos | Com 9 anos | Com 10 anos | Com 11 anos | Com 12 anos | Com 13 anos | Com 14 anos | Com mais de 14 anos |
| PERNAMBUCO (Continuação) | | | | | | | | | | |
| 4a. Série | | | | | | | | | | |
| Escola de 1 professor | - | - | - | 61 | 89 | 104 | 165 | 180 | 163 | 263 |
| Escola de 2 e mais professores | - | - | - | 766 | 1 933 | 1 765 | 1 170 | 838 | 600 | 522 |
| Total | - | - | - | 827 | 2 022 | 1 869 | 1 335 | 1 018 | 763 | 785 |
| Na zona rural | - | - | - | 14 | 57 | 105 | 151 | 184 | 179 | 212 |
| 5a. Série | | | | | | | | | | |
| Escola de 1 professor | - | - | - | - | 26 | 51 | 55 | 70 | 82 | 198 |
| Escola de 2 e mais professores | - | - | - | - | 631 | 1 110 | 859 | 651 | 484 | 782 |
| Total | - | - | - | - | 657 | 1 161 | 914 | 721 | 566 | 980 |
| Na zona rural | - | - | - | - | 2 | 20 | 30 | 61 | 49 | 65 |
| 6a. Série | | | | | | | | | | |
| Escola de 1 professor | - | - | - | - | - | - | - | - | - | - |
| Escola de 2 e mais professores | - | - | - | - | - | 34 | 32 | 27 | 24 | 3 |
| Total | - | - | - | - | - | 34 | 32 | 27 | 24 | 3 |
| Na zona rural | - | - | - | - | - | - | - | - | - | - |
| Total | | | | | | | | | | |
| Escola de 1 professor | 1 770 | 3 425 | 3 370 | 3 205 | 3 052 | 2 525 | 2 236 | 1 585 | 1 186 | 2 160 |
| Escola de 2 e mais professores | 2 885 | 5 681 | 6 493 | 6 621 | 6 551 | 5 512 | 3 902 | 2 589 | 1 722 | 1 976 |
| Total | 4 655 | 9 106 | 9 863 | 9 826 | 9 603 | 8 037 | 6 138 | 4 174 | 2 908 | 4 136 |
| Na zona rural | 770 | 1 960 | 2 031 | 1 983 | 2 130 | 1 980 | 1 830 | 1 415 | 1 072 | 1 691 |
| Público e Particular | | | | | | | | | | |
| 1a. Série | | | | | | | | | | |
| Escola de 1 professor | 10 172 | 22 039 | 22 314 | 20 630 | 19 554 | 15 795 | 12 870 | 8 706 | 6 187 | 9 391 |
| Escola de 2 e mais professores | 14 065 | 49 796 | 32 987 | 20 208 | 13 190 | 8 129 | 5 526 | 3 051 | 1 889 | 2 942 |
| Total | 24 237 | 71 835 | 55 301 | 40 838 | 32 744 | 23 924 | 18 396 | 11 757 | 8 076 | 12 333 |
| Na zona rural | 9 753 | 25 330 | 25 256 | 22 787 | 21 013 | 16 861 | 13 724 | 9 263 | 6 487 | 9 199 |
| 2a. Série | | | | | | | | | | |
| Escola de 1 professor | - | 732 | 1 837 | 3 101 | 4 085 | 4 084 | 4 231 | 3 522 | 2 624 | 3 652 |
| Escola de 2 e mais professores | - | 6 476 | 26 962 | 24 063 | 19 184 | 12 759 | 8 582 | 5 004 | 2 713 | 3 321 |
| Total | - | 7 208 | 28 799 | 27 164 | 23 269 | 16 843 | 12 813 | 8 526 | 5 337 | 6 973 |
| Na zona rural | - | 1 079 | 3 706 | 5 317 | 6 397 | 6 116 | 5 831 | 4 663 | 3 270 | 4 108 |
| 3a. Série | | | | | | | | | | |
| Escola de 1 professor | - | - | 309 | 855 | 1 584 | 2 125 | 2 573 | 2 663 | 2 280 | 3 329 |
| Escola de 2 e mais professores | - | - | 6 200 | 19 410 | 22 652 | 19 945 | 15 307 | 10 242 | 6 023 | 4 900 |
| Total | - | - | 6 509 | 20 265 | 24 236 | 22 070 | 17 880 | 12 905 | 8 303 | 8 229 |
| Na zona rural | - | - | 616 | 1 948 | 3 547 | 4 128 | 4 501 | 4 289 | 3 577 | 4 414 |
| 4a. Série | | | | | | | | | | |
| Escola de 1 professor | - | - | - | 114 | 272 | 480 | 824 | 1 073 | 1 115 | 2 195 |
| Escola de 2 e mais professores | - | - | - | 3 142 | 10 009 | 13 866 | 14 182 | 11 698 | 8 453 | 8 128 |
| Total | - | - | - | 3 256 | 10 281 | 14 346 | 15 006 | 12 771 | 9 608 | 10 323 |
| Na zona rural | - | - | - | 206 | 722 | 1 274 | 1 870 | 2 204 | 2 306 | 3 578 |
| 5a. Série | | | | | | | | | | |
| Escola de 1 professor | - | - | - | - | 36 | 64 | 75 | 120 | 117 | 380 |
| Escola de 2 e mais professores | - | - | - | - | 1 411 | 3 279 | 4 099 | 4 173 | 4 015 | 5 986 |
| Total | - | - | - | - | 1 447 | 3 343 | 4 174 | 4 293 | 4 132 | 6 366 |
| Na zona rural | - | - | - | - | 16 | 88 | 134 | 154 | 172 | 306 |
| 6a. Série | | | | | | | | | | |
| Escola de 1 professor | - | - | - | - | - | - | - | - | - | - |
| Escola de 2 e mais professores | - | - | - | - | - | 64 | 115 | 197 | 220 | 138 |
| Total | - | - | - | - | - | 64 | 115 | 197 | 220 | 138 |
| Na zona rural | - | - | - | - | - | - | - | 1 | 1 | 27 |
| Total | | | | | | | | | | |
| Escola de 1 professor | 10 172 | 22 771 | 24 460 | 24 700 | 25 531 | 22 548 | 20 573 | 16 084 | 12 363 | 18 947 |
| Escola de 2 e mais professores | 14 065 | 56 272 | 66 149 | 66 823 | 66 446 | 58 042 | 47 811 | 34 365 | 23 313 | 25 415 |
| Total | 24 237 | 79 043 | 90 609 | 91 523 | 91 977 | 80 590 | 68 384 | 50 449 | 35 676 | 44 362 |
| Na zona rural | 9 753 | 26 409 | 29 578 | 30 258 | 31 695 | 28 467 | 26 060 | 20 574 | 15 813 | 21 632 |
| ALAGOAS | | | | | | | | | | |
| Particular | | | | | | | | | | |
| 1a. Série | | | | | | | | | | |
| Escola de 1 professor | 362 | 579 | 576 | 515 | 452 | 341 | 257 | 138 | 80 | 76 |
| Escola de 2 e mais professores | 1 069 | 2 116 | 1 858 | 1 332 | 1 049 | 753 | 470 | 256 | 138 | 250 |
| Total | 1 431 | 2 695 | 2 434 | 1 847 | 1 501 | 1 094 | 727 | 394 | 218 | 326 |
| Na zona rural | 400 | 860 | 954 | 849 | 814 | 659 | 433 | 270 | 163 | 170 |

# 4.0 — ALUNADO

## 4.02 — MATRÍCULA EM 30-11-71, SEGUNDO A IDADE DOS ALUNOS, POR DEPENDÊNCIA ADMINISTRATIVA, SÉRIE, TIPO DE ESCOLA E LOCALIZAÇÃO

### a) Ambos os Sexos

| DEPENDÊNCIA ADMINISTRATIVA, SÉRIE, TIPO DE ESCOLA E LOCALIZAÇÃO | MATRÍCULA EM 30-11-71, SEGUNDO A IDADE DOS ALUNOS | | | | | | | | | |
|---|---|---|---|---|---|---|---|---|---|---|
| | Com menos de 7 anos | Com 7 anos | Com 8 anos | Com 9 anos | Com 10 anos | Com 11 anos | Com 12 anos | Com 13 anos | Com 14 anos | Com mais de 14 anos |
| ALAGOAS (Continuação) | | | | | | | | | | |
| 2a. Série | | | | | | | | | | |
| Escola de 1 professor | - | 7 | 34 | 75 | 105 | 107 | 118 | 84 | 36 | 42 |
| Escola de 2 e mais professores | - | 193 | 786 | 704 | 631 | 465 | 367 | 257 | 156 | 232 |
| Total | - | 200 | 820 | 779 | 736 | 572 | 485 | 341 | 192 | 274 |
| Na zona rural | - | 10 | 76 | 119 | 194 | 193 | 227 | 189 | 115 | 171 |
| 3a. Série | | | | | | | | | | |
| Escola de 1 professor | - | - | 2 | 12 | 32 | 45 | 56 | 77 | 52 | 41 |
| Escola de 2 e mais professores | - | - | 138 | 520 | 684 | 551 | 419 | 322 | 234 | 378 |
| Total | - | - | 140 | 532 | 716 | 596 | 475 | 399 | 286 | 419 |
| Na zona rural | - | - | 4 | 15 | 82 | 107 | 150 | 164 | 126 | 181 |
| 4a. Série | | | | | | | | | | |
| Escola de 1 professor | - | - | - | 1 | 5 | 8 | 28 | 18 | 22 | 36 |
| Escola de 2 e mais professores | - | - | - | 109 | 502 | 596 | 537 | 426 | 396 | 593 |
| Total | - | - | - | 110 | 507 | 604 | 565 | 444 | 418 | 629 |
| Na zona rural | - | - | - | 3 | 5 | 42 | 62 | 75 | 95 | 152 |
| 5a. Série | | | | | | | | | | |
| Escola de 1 professor | - | - | - | - | 2 | 2 | 1 | 2 | 2 | 13 |
| Escola de 2 e mais professores | - | - | - | - | 25 | 94 | 93 | 112 | 93 | 142 |
| Total | - | - | - | - | 27 | 96 | 94 | 114 | 95 | 155 |
| Na zona rural | - | - | - | - | - | 5 | 6 | 9 | 6 | - |
| 6a. Série | | | | | | | | | | |
| Escola de 1 professor | - | - | - | - | - | - | - | - | - | - |
| Escola de 2 e mais professores | - | - | - | - | - | - | 5 | 9 | 7 | 23 |
| Total | - | - | - | - | - | - | 5 | 9 | 7 | 23 |
| Na zona rural | - | - | - | - | - | - | - | - | - | - |
| Total | | | | | | | | | | |
| Escola de 1 professor | 362 | 586 | 612 | 603 | 596 | 503 | 460 | 319 | 192 | 208 |
| Escola de 2 e mais professores | 1 069 | 2 309 | 2 782 | 2 665 | 2 891 | 2 459 | 1 891 | 1 382 | 1 024 | 1 618 |
| Total | 1 431 | 2 895 | 3 394 | 3 268 | 3 487 | 2 962 | 2 351 | 1 701 | 1 216 | 1 826 |
| Na zona rural | 400 | 870 | 1 034 | 986 | 1 095 | 1 006 | 878 | 707 | 505 | 674 |
| Público e Particular | | | | | | | | | | |
| 1a. Série | | | | | | | | | | |
| Escola de 1 professor | 2 917 | 6 713 | 7 332 | 7 030 | 6 551 | 5 387 | 4 222 | 2 906 | 1 965 | 2 420 |
| Escola de 2 e mais professores | 3 892 | 12 479 | 11 482 | 8 523 | 6 836 | 4 710 | 3 203 | 1 862 | 1 058 | 1 443 |
| Total | 6 809 | 19 192 | 18 814 | 15 553 | 13 387 | 10 097 | 7 425 | 4 768 | 3 023 | 3 863 |
| Na zona rural | 3 508 | 8 482 | 9 383 | 8 853 | 8 439 | 6 896 | 5 380 | 3 736 | 2 455 | 3 020 |
| 2a. Série | | | | | | | | | | |
| Escola de 1 professor | - | 104 | 332 | 678 | 1 122 | 1 497 | 1 851 | 1 561 | 1 196 | 1 421 |
| Escola de 2 e mais professores | - | 868 | 4 053 | 4 856 | 4 569 | 3 875 | 3 002 | 2 072 | 1 202 | 1 340 |
| Total | - | 972 | 4 385 | 5 534 | 5 691 | 5 372 | 4 853 | 3 633 | 2 398 | 2 761 |
| Na zona rural | - | 143 | 591 | 1 140 | 1 679 | 2 130 | 2 445 | 2 081 | 1 600 | 1 971 |
| 3a. Série | | | | | | | | | | |
| Escola de 1 professor | - | - | 20 | 71 | 222 | 399 | 667 | 829 | 921 | 1 316 |
| Escola de 2 e mais professores | - | - | 588 | 2 716 | 3 914 | 3 844 | 3 530 | 2 747 | 1 924 | 2 080 |
| Total | - | - | 608 | 2 787 | 4 136 | 4 243 | 4 197 | 3 576 | 2 845 | 3 396 |
| Na zona rural | - | - | 46 | 208 | 520 | 807 | 1 143 | 1 326 | 1 386 | 1 994 |
| 4a. Série | | | | | | | | | | |
| Escola de 1 professor | - | - | - | 7 | 29 | 64 | 117 | 194 | 262 | 416 |
| Escola de 2 e mais professores | - | - | - | 392 | 1 987 | 2 904 | 3 188 | 2 916 | 2 445 | 2 915 |
| Total | - | - | - | 399 | 2 016 | 2 968 | 3 305 | 3 110 | 2 707 | 3 331 |
| Na zona rural | - | - | - | 33 | 75 | 253 | 342 | 437 | 531 | 841 |
| 5a. Série | | | | | | | | | | |
| Escola de 1 professor | - | - | - | - | 2 | 2 | 1 | 2 | 3 | 13 |
| Escola de 2 e mais professores | - | - | - | - | 31 | 108 | 150 | 189 | 191 | 325 |
| Total | - | - | - | - | 33 | 110 | 151 | 191 | 194 | 338 |
| Na zona rural | - | - | - | - | - | 5 | 7 | 12 | 11 | 5 |
| 6a. Série | | | | | | | | | | |
| Escola de 1 professor | - | - | - | - | - | - | - | - | - | - |
| Escola de 2 e mais professores | - | - | - | - | - | - | 5 | 9 | 7 | 23 |
| Total | - | - | - | - | - | - | 5 | 9 | 7 | 23 |
| Na zona rural | - | - | - | - | - | - | - | - | - | - |
| Total | | | | | | | | | | |
| Escola de 1 professor | 2 917 | 6 817 | 7 684 | 7 786 | 7 926 | 7 349 | 6 858 | 5 492 | 4 347 | 5 586 |
| Escola de 2 e mais professores | 3 892 | 13 347 | 16 123 | 16 487 | 17 337 | 15 441 | 13 078 | 9 795 | 6 827 | 8 126 |
| Total | 6 809 | 20 164 | 23 807 | 24 273 | 25 263 | 22 790 | 19 936 | 15 287 | 11 174 | 13 712 |
| Na zona rural | 3 508 | 8 625 | 10 020 | 10 234 | 10 713 | 10 091 | 9 317 | 7 592 | 5 983 | 7 831 |

# 4.0 — ALUNADO

## 4.02 — MATRÍCULA EM 30-11-71, SEGUNDO A IDADE DOS ALUNOS, POR DEPENDÊNCIA ADMINISTRATIVA, SÉRIE, TIPO DE ESCOLA E LOCALIZAÇÃO

### a) Ambos os Sexos

| DEPENDÊNCIA ADMINISTRATIVA, SÉRIE, TIPO DE ESCOLA E LOCALIZAÇÃO | MATRÍCULA EM 30-11-71, SEGUNDO A IDADE DOS ALUNOS | | | | | | | | | |
|---|---|---|---|---|---|---|---|---|---|---|
| | Com menos de 7 anos | Com 7 anos | Com 8 anos | Com 9 anos | Com 10 anos | Com 11 anos | Com 12 anos | Com 13 anos | Com 14 anos | Com mais de 14 anos |
| FERNANDO DE NORONHA | | | | | | | | | | |
| Público | | | | | | | | | | |
| 1a. Série | | | | | | | | | | |
| Escola de 1 professor | - | - | - | - | - | - | - | - | - | - |
| Escola de 2 e mais professores | - | 28 | 46 | 28 | 28 | 10 | 14 | 4 | 2 | 2 |
| Total | - | 28 | 46 | 28 | 28 | 10 | 14 | 4 | 2 | 2 |
| Na zona rural | - | - | - | - | - | - | - | - | - | - |
| 2a. Série | | | | | | | | | | |
| Escola de 1 professor | - | - | - | - | - | - | - | - | - | - |
| Escola de 2 e mais professores | - | 2 | 6 | 16 | 8 | 7 | 6 | 3 | 4 | 1 |
| Total | - | 2 | 6 | 16 | 8 | 7 | 6 | 3 | 4 | 1 |
| Na zona rural | - | - | - | - | - | - | - | - | - | - |
| 3a. Série | | | | | | | | | | |
| Escola de 1 professor | - | - | - | - | - | - | - | - | - | - |
| Escola de 2 e mais professores | - | - | 2 | 5 | 11 | 9 | 6 | 7 | 4 | 1 |
| Total | - | - | 2 | 5 | 11 | 9 | 6 | 7 | 4 | 1 |
| Na zona rural | - | - | - | - | - | - | - | - | - | - |
| 4a. Série | | | | | | | | | | |
| Escola de 1 professor | - | - | - | - | - | - | - | - | - | - |
| Escola de 2 e mais professores | - | - | - | - | 6 | 11 | 7 | 8 | 6 | 5 |
| Total | - | - | - | - | 6 | 11 | 7 | 8 | 6 | 5 |
| Na zona rural | - | - | - | - | - | - | - | - | - | - |
| 5a. Série | | | | | | | | | | |
| Escola de 1 professor | - | - | - | - | - | - | - | - | - | - |
| Escola de 2 e mais professores | - | - | - | - | 1 | 2 | 4 | 9 | 10 | 17 |
| Total | - | - | - | - | 1 | 2 | 4 | 9 | 10 | 17 |
| Na zona rural | - | - | - | - | - | - | - | - | - | - |
| Total | | | | | | | | | | |
| Escola de 1 professor | - | - | - | - | - | - | - | - | - | - |
| Escola de 2 e mais professores | - | 30 | 54 | 49 | 54 | 39 | 37 | 31 | 26 | 26 |
| Total | - | 30 | 54 | 49 | 54 | 39 | 37 | 31 | 26 | 26 |
| Na zona rural | - | - | - | - | - | - | - | - | - | - |
| SERGIPE | | | | | | | | | | |
| Particular | | | | | | | | | | |
| 1a. Série | | | | | | | | | | |
| Escola de 1 professor | 255 | 420 | 381 | 284 | 205 | 139 | 132 | 79 | 51 | 49 |
| Escola de 2 e mais professores | 456 | 1 575 | 1 388 | 877 | 570 | 322 | 189 | 111 | 52 | 33 |
| Total | 711 | 1 995 | 1 769 | 1 161 | 775 | 461 | 321 | 190 | 103 | 82 |
| Na zona rural | 30 | 99 | 92 | 87 | 70 | 48 | 56 | 30 | 20 | 30 |
| 2a. Série | | | | | | | | | | |
| Escola de 1 professor | - | 9 | 66 | 95 | 108 | 92 | 76 | 53 | 30 | 24 |
| Escola de 2 e mais professores | - | 97 | 726 | 702 | 548 | 372 | 241 | 113 | 72 | 50 |
| Total | - | 106 | 792 | 797 | 656 | 464 | 317 | 166 | 102 | 74 |
| Na zona rural | - | - | 1 | 7 | 10 | 12 | 15 | 13 | 5 | 7 |
| 3a. Série | | | | | | | | | | |
| Escola de 1 professor | - | - | 4 | 31 | 61 | 49 | 50 | 39 | 35 | 49 |
| Escola de 2 e mais professores | - | - | 58 | 508 | 607 | 407 | 328 | 206 | 114 | 108 |
| Total | - | - | 62 | 539 | 668 | 456 | 378 | 245 | 149 | 157 |
| Na zona rural | - | - | - | - | 4 | 4 | 9 | 11 | 11 | 10 |
| 4a. Série | | | | | | | | | | |
| Escola de 1 professor | - | - | - | 6 | 31 | 38 | 50 | 46 | 34 | 60 |
| Escola de 2 e mais professores | - | - | - | 39 | 398 | 534 | 403 | 249 | 250 | 335 |
| Total | - | - | - | 45 | 429 | 572 | 453 | 295 | 284 | 395 |
| Na zona rural | - | - | - | - | - | - | - | 1 | 3 | 3 |
| 5a. Série | | | | | | | | | | |
| Escola de 1 professor | - | - | - | - | - | - | 1 | 2 | 2 | 1 |
| Escola de 2 e mais professores | - | - | - | - | - | 12 | 12 | 7 | 11 | 14 |
| Total | - | - | - | - | - | 12 | 13 | 9 | 13 | 15 |
| Na zona rural | - | - | - | - | - | - | - | - | - | - |
| Total | | | | | | | | | | |
| Escola de 1 professor | 255 | 429 | 451 | 416 | 405 | 318 | 309 | 219 | 152 | 183 |
| Escola de 2 e mais professores | 456 | 1 672 | 2 172 | 2 126 | 2 123 | 1 647 | 1 173 | 686 | 499 | 540 |
| Total | 711 | 2 101 | 2 623 | 2 542 | 2 528 | 1 965 | 1 482 | 905 | 651 | 723 |
| Na zona rural | 30 | 99 | 93 | 94 | 84 | 64 | 80 | 55 | 39 | 50 |

# 4.0 — ALUNADO

## 4.02 — MATRÍCULA EM 30-11-71, SEGUNDO A IDADE DOS ALUNOS, POR DEPENDÊNCIA ADMINISTRATIVA, SÉRIE, TIPO DE ESCOLA E LOCALIZAÇÃO

### a) Ambos os Sexos

| DEPENDÊNCIA ADMINISTRATIVA, SÉRIE, TIPO DE ESCOLA E LOCALIZAÇÃO | MATRÍCULA EM 30-11-71, SEGUNDO A IDADE DOS ALUNOS | | | | | | | | | |
|---|---|---|---|---|---|---|---|---|---|---|
| | Com menos de 7 anos | Com 7 anos | Com 8 anos | Com 9 anos | Com 10 anos | Com 11 anos | Com 12 anos | Com 13 anos | Com 14 anos | Com mais de 14 anos |
| SERGIPE (Continuação) | | | | | | | | | | |
| Publico e Particular | | | | | | | | | | |
| 1a. Série | | | | | | | | | | |
| Escola de 1 professor | 1 900 | 5 772 | 6 327 | 5 806 | 5 362 | 4 410 | 3 552 | 2 358 | 1 584 | 1 852 |
| Escola de 2 e mais professores | 1 483 | 7 478 | 7 629 | 5 680 | 4 450 | 3 110 | 2 064 | 1 204 | 717 | 668 |
| Total | 3 383 | 12 250 | 13 956 | 11 486 | 9 812 | 7 520 | 5 616 | 3 562 | 2 301 | 2 520 |
| Na zona rural | 1 471 | 5 625 | 6 347 | 5 836 | 5 438 | 4 489 | 3 599 | 2 417 | 1 621 | 1 846 |
| 2a. Série | | | | | | | | | | |
| Escola de 1 professor | - | 64 | 288 | 614 | 996 | 1 166 | 1 248 | 1 084 | 836 | 1 171 |
| Escola de 2 e mais professores | - | 195 | 1 817 | 2 662 | 2 892 | 2 682 | 2 123 | 123 1 382 | 875 | 759 |
| Total | - | 259 | 2 105 | 3 276 | 3 888 | 3 848 | 3 371 | 2 466 | 1 711 | 1 930 |
| Na zona rural | - | 37 | 300 | 688 | 1 042 | 1 190 | 1 301 | 1 122 | 865 | 1 173 |
| 3a. Série | | | | | | | | | | |
| Escola de 1 professor | - | - | 13 | 97 | 261 | 366 | 510 | 623 | 512 | 951 |
| Escola de 2 e mais professores | - | - | 131 | 1 226 | 1 960 | 1 962 | 1 927 | 1 580 | 1 154 | 1 204 |
| Total | - | - | 144 | 1 323 | 2 221 | 2 328 | 2 437 | 2 203 | 1 666 | 2 155 |
| Na zona rural | - | - | 17 | 89 | 287 | 420 | 521 | 641 | 569 | 980 |
| 4a. Série | | | | | | | | | | |
| Escola de 1 professor | - | - | - | 8 | 51 | 92 | 159 | 211 | 243 | 533 |
| Escola de 2 e mais professores | - | - | - | 100 | 726 | 1 395 | 1 543 | 1 613 | 1 454 | 2 047 |
| Total | - | - | - | 108 | 777 | 1 487 | 1 702 | 1 824 | 1 697 | 2 580 |
| Na zona rural | - | - | - | 2 | 51 | 118 | 161 | 195 | 251 | 527 |
| 5a. Série | | | | | | | | | | |
| Escola de 1 professor | - | - | - | - | - | - | 1 | 2 | 2 | 1 |
| Escola de 2 e mais professores | - | - | - | - | - | 12 | 12 | 7 | 11 | 14 |
| Total | - | - | - | - | - | 12 | 13 | 9 | 13 | 15 |
| Na zona rural | - | - | - | - | - | - | - | - | - | - |
| Total | | | | | | | | | | |
| Escola de 1 professor | 1 900 | 5 836 | 6 628 | 6 525 | 6 670 | 6 034 | 5 470 | 4 278 | 3 177 | 4 508 |
| Escola de 2 e mais professores | 1 483 | 7 673 | 9 577 | 9 668 | 10 028 | 9 161 | 7 669 | 5 786 | 4 211 | 4 692 |
| Total | 3 383 | 13 509 | 16 205 | 16 193 | 16 698 | 15 195 | 13 139 | 10 064 | 7 388 | 9 200 |
| Na zona rural | 1 471 | 5 662 | 6 664 | 6 615 | 6 818 | 6 217 | 5 582 | 4 375 | 3 306 | 4 526 |
| BAHIA | | | | | | | | | | |
| Particular | | | | | | | | | | |
| 1a. Série | | | | | | | | | | |
| Escola de 1 professor | 383 | 730 | 789 | 676 | 625 | 392 | 281 | 153 | 131 | 217 |
| Escola de 2 e mais professores | 2 358 | 4 597 | 2 349 | 1 290 | 887 | 584 | 284 | 155 | 92 | 90 |
| Total | 2 741 | 5 327 | 3 138 | 1 966 | 1 512 | 976 | 565 | 308 | 223 | 307 |
| Na zona rural | 162 | 372 | 426 | 395 | 335 | 264 | 204 | 134 | 120 | 189 |
| 2a. Série | | | | | | | | | | |
| Escola de 1 professor | - | 56 | 189 | 255 | 295 | 235 | 192 | 110 | 72 | 69 |
| Escola de 2 e mais professores | - | 841 | 2 619 | 1 682 | 977 | 691 | 411 | 179 | 85 | 53 |
| Total | - | 897 | 2 808 | 1 937 | 1 272 | 926 | 603 | 289 | 157 | 122 |
| Na zona rural | - | 12 | 61 | 135 | 180 | 160 | 140 | 100 | 63 | 56 |
| 3a. Série | | | | | | | | | | |
| Escola de 1 professor | - | - | 30 | 97 | 172 | 118 | 138 | 83 | 67 | 62 |
| Escola de 2 e mais professores | - | - | 744 | 2 257 | 1 569 | 997 | 586 | 349 | 245 | 169 |
| Total | - | - | 774 | 2 354 | 1 741 | 1 115 | 724 | 432 | 312 | 231 |
| Na zona rural | - | - | 4 | 41 | 106 | 121 | 113 | 82 | 69 | 55 |
| 4a. Série | | | | | | | | | | |
| Escola de 1 professor | - | - | - | 16 | 61 | 78 | 109 | 79 | 54 | 58 |
| Escola de 2 e mais professores | - | - | - | 583 | 1 822 | 1 420 | 850 | 532 | 339 | 336 |
| Total | - | - | - | 599 | 1 883 | 1 498 | 959 | 611 | 393 | 394 |
| Na zona rural | - | - | - | 3 | 29 | 54 | 78 | 72 | 49 | 73 |
| 5a. Série | | | | | | | | | | |
| Escola de 1 professor | - | - | - | - | 10 | 16 | 19 | 28 | 29 | 53 |
| Escola de 2 e mais professores | - | - | - | - | 591 | 1 281 | 1 073 | 660 | 466 | 696 |
| Total | - | - | - | - | 601 | 1 297 | 1 092 | 688 | 495 | 749 |
| Na zona rural | - | - | - | - | 6 | 17 | 26 | 41 | 53 | 78 |
| 6a. Série | | | | | | | | | | |
| Escola de 1 professor | - | - | - | - | - | - | - | - | - | - |
| Escola de 2 e mais professores | - | - | - | - | - | 16 | 29 | 33 | 11 | 8 |
| Total | - | - | - | - | - | 16 | 29 | 33 | 11 | 8 |
| Na zona rural | - | - | - | - | - | - | - | - | - | - |

# 4.0 — ALUNADO

## 4.02 — MATRÍCULA EM 30-11-71, SEGUNDO A IDADE DOS ALUNOS, POR DEPENDÊNCIA ADMINISTRATIVA, SÉRIE, TIPO DE ESCOLA E LOCALIZAÇÃO

### a) Ambos os Sexos

| DEPENDÊNCIA ADMINISTRATIVA, SÉRIE, TIPO DE ESCOLA E LOCALIZAÇÃO | MATRÍCULA EM 30-11-71, SEGUNDO A IDADE DOS ALUNOS | | | | | | | | | |
|---|---|---|---|---|---|---|---|---|---|---|
| | Com menos de 7 anos | Com 7 anos | Com 8 anos | Com 9 anos | Com 10 anos | Com 11 anos | Com 12 anos | Com 13 anos | Com 14 anos | Com mais de 14 anos |
| BAHIA (Continuação) | | | | | | | | | | |
| Total | | | | | | | | | | |
| Escola de 1 professor | 383 | 786 | 1 008 | 1 044 | 1 163 | 839 | 739 | 453 | 353 | 459 |
| Escola de 2 e mais professores | 2 358 | 5 438 | 5 712 | 5 812 | 5 846 | 4 989 | 3 233 | 1 908 | 1 238 | 1 352 |
| Total | 2 741 | 6 224 | 6 720 | 6 856 | 7 009 | 5 828 | 3 972 | 2 361 | 1 591 | 1 811 |
| Na zona rural | 162 | 384 | 491 | 574 | 665 | 616 | 561 | 429 | 354 | 451 |
| Público e Particular | | | | | | | | | | |
| 1a. Série | | | | | | | | | | |
| Escola de 1 professor | 13 774 | 46 958 | 53 805 | 50 934 | 45 656 | 35 573 | 27 115 | 17 888 | 11 211 | 11 659 |
| Escola de 2 e mais professores | 10 577 | 42 900 | 39 558 | 29 360 | 22 110 | 14 619 | 9 576 | 5 348 | 3 266 | 4 120 |
| Total | 24 351 | 89 858 | 93 363 | 80 294 | 67 766 | 50 192 | 36 691 | 23 236 | 14 477 | 15 779 |
| Na zona rural | 11 655 | 43 023 | 49 762 | 47 372 | 42 642 | 33 534 | 25 772 | 17 224 | 10 949 | 11 166 |
| 2a. Série | | | | | | | | | | |
| Escola de 1 professor | - | 770 | 4 970 | 9 737 | 12 074 | 11 214 | 9 702 | 7 183 | 4 621 | 4 015 |
| Escola de 2 e mais professores | - | 3 160 | 16 352 | 19 894 | 18 541 | 14 389 | 10 637 | 6 274 | 3 373 | 3 570 |
| Total | - | 3 930 | 21 322 | 29 631 | 30 615 | 25 603 | 20 339 | 13 457 | 7 994 | 7 585 |
| Na zona rural | - | 675 | 4 726 | 9 358 | 11 813 | 11 062 | 9 637 | 7 199 | 4 556 | 4 037 |
| 3a. Série | | | | | | | | | | |
| Escola de 1 professor | - | - | 392 | 1 731 | 3 726 | 4 587 | 4 901 | 4 228 | 3 025 | 3 092 |
| Escola de 2 e mais professores | - | - | 3 426 | 12 509 | 16 547 | 15 794 | 13 481 | 9 773 | 5 574 | 4 760 |
| Total | - | - | 3 818 | 14 240 | 20 273 | 20 381 | 18 382 | 14 001 | 8 599 | 7 852 |
| Na zona rural | - | - | 374 | 1 730 | 3 562 | 4 520 | 4 816 | 4 350 | 3 094 | 3 021 |
| 4a. Série | | | | | | | | | | |
| Escola de 1 professor | - | - | - | 222 | 599 | 1 168 | 1 803 | 1 935 | 1 643 | 1 800 |
| Escola de 2 e mais professores | - | - | - | 2 834 | 9 062 | 12 508 | 12 626 | 10 771 | 7 312 | 6 189 |
| Total | - | - | - | 3 056 | 9 661 | 13 676 | 14 429 | 12 706 | 8 955 | 7 989 |
| Na zona rural | - | - | - | 196 | 645 | 1 265 | 1 834 | 1 896 | 1 671 | 1 729 |
| 5a. Série | | | | | | | | | | |
| Escola de 1 professor | - | - | - | - | 82 | 199 | 478 | 632 | 724 | 989 |
| Escola de 2 e mais professores | - | - | - | - | 2 698 | 6 543 | 9 077 | 9 221 | 7 652 | 7 362 |
| Total | - | - | - | - | 2 780 | 6 742 | 9 555 | 9 853 | 8 376 | 8 351 |
| Na zona rural | - | - | - | - | 65 | 203 | 444 | 664 | 779 | 1 004 |
| 6a. Série | | | | | | | | | | |
| Escola de 1 professor | - | - | - | - | - | - | - | - | 4 | 2 |
| Escola de 2 e mais professores | - | - | - | - | - | 161 | 125 | 214 | 229 | 804 |
| Total | - | - | - | - | - | 161 | 125 | 214 | 233 | 806 |
| Na zona rural | - | - | - | - | - | - | - | - | - | - |
| Total | | | | | | | | | | |
| Escola de 1 professor | 13 774 | 47 728 | 59 167 | 62 624 | 62 117 | 52 741 | 43 999 | 31 866 | 21 228 | 21 557 |
| Escola de 2 e mais professores | 10 577 | 46 060 | 59 336 | 64 597 | 68 958 | 64 014 | 55 522 | 41 601 | 27 406 | 26 805 |
| Total | 24 351 | 93 788 | 118 503 | 127 221 | 131 095 | 116 755 | 99 521 | 73 467 | 48 634 | 48 362 |
| Na zona rural | 11 655 | 43 698 | 54 864 | 58 656 | 58 727 | 50 584 | 42 503 | 31 333 | 21 049 | 20 957 |
| MINAS GERAIS | | | | | | | | | | |
| Particular | | | | | | | | | | |
| 1a. Série | | | | | | | | | | |
| Escola de 1 professor | 72 | 339 | 218 | 175 | 111 | 87 | 90 | 44 | 24 | 12 |
| Escola de 2 e mais professores | 458 | 6 412 | 3 214 | 1 366 | 678 | 359 | 218 | 120 | 60 | 63 |
| Total | 530 | 6 751 | 3 432 | 1 541 | 789 | 446 | 308 | 164 | 84 | 75 |
| Na zona rural | 30 | 607 | 695 | 588 | 340 | 218 | 145 | 62 | 36 | 16 |
| 2a. Série | | | | | | | | | | |
| Escola de 1 professor | - | 8 | 45 | 50 | 36 | 49 | 38 | 20 | 15 | - |
| Escola de 2 e mais professores | - | 564 | 4 209 | 2 374 | 1 068 | 582 | 316 | 145 | 46 | 36 |
| Total | - | 572 | 4 254 | 2 424 | 1 104 | 631 | 354 | 165 | 61 | 36 |
| Na zona rural | - | 7 | 181 | 233 | 222 | 200 | 126 | 72 | 32 | 7 |
| 3a. Série | | | | | | | | | | |
| Escola de 1 professor | - | - | 1 | 24 | 28 | 18 | 26 | 20 | 15 | 2 |
| Escola de 2 e mais professores | - | - | 598 | 3 601 | 2 074 | 1 042 | 660 | 304 | 163 | 56 |
| Total | - | - | 599 | 3 625 | 2 102 | 1 060 | 686 | 324 | 178 | 58 |
| Na zona rural | - | - | - | 109 | 149 | 148 | 170 | 108 | 62 | 18 |
| 4a. Série | | | | | | | | | | |
| Escola de 1 professor | - | - | - | 2 | 23 | 11 | 13 | 17 | 9 | 8 |
| Escola de 2 e mais professores | - | - | - | 492 | 3 344 | 2 113 | 1 041 | 645 | 445 | 146 |
| Total | - | - | - | 494 | 3 367 | 2 124 | 1 054 | 662 | 454 | 154 |
| Na zona rural | - | - | - | 4 | 84 | 112 | 132 | 98 | 105 | 33 |

# 4.0 — ALUNADO

## 4.02 — MATRÍCULA EM 30-11-71, SEGUNDO A IDADE DOS ALUNOS, POR DEPENDÊNCIA ADMINISTRATIVA, SÉRIE, TIPO DE ESCOLA E LOCALIZAÇÃO

### a) Ambos os Sexos

| DEPENDÊNCIA ADMINISTRATIVA, SÉRIE, TIPO DE ESCOLA E LOCALIZAÇÃO | MATRÍCULA EM 30-11-71, SEGUNDO A IDADE DOS ALUNOS | | | | | | | | | |
|---|---|---|---|---|---|---|---|---|---|---|
| | Com menos de 7 anos | Com 7 anos | Com 8 anos | Com 9 anos | Com 10 anos | Com 11 anos | Com 12 anos | Com 13 anos | Com 14 anos | Com mais de 14 anos |
| MINAS GERAIS (Continuação) | | | | | | | | | | |
| 5a. Série | | | | | | | | | | |
| Escola de 1 professor | - | - | - | - | 14 | 29 | 41 | 24 | 23 | 13 |
| Escola de 2 e mais professores | - | - | - | - | 156 | 485 | 469 | 392 | 291 | 311 |
| Total | - | - | - | - | 170 | 514 | 510 | 416 | 314 | 324 |
| Na zona rural | - | - | - | - | - | 10 | 11 | 19 | 35 | 29 |
| 6a. Série | | | | | | | | | | |
| Escola de 1 professor | - | - | - | - | - | - | - | - | - | - |
| Escola de 2 e mais professores | - | - | - | - | - | 14 | 5 | 9 | 19 | 58 |
| Total | - | - | - | - | - | 14 | 5 | 9 | 19 | 58 |
| Na zona rural | - | - | - | - | - | - | - | - | - | - |
| Total | | | | | | | | | | |
| Escola de 1 professor | 72 | 347 | 264 | 251 | 212 | 194 | 208 | 125 | 86 | 35 |
| Escola de 2 e mais professores | 458 | 6 976 | 8 021 | 7 833 | 7 320 | 4 595 | 2 709 | 1 615 | 1 024 | 670 |
| Total | 530 | 7 323 | 8 285 | 8 084 | 7 532 | 4 789 | 2 917 | 1 740 | 1 110 | 705 |
| Na zona rural | 30 | 614 | 876 | 934 | 795 | 688 | 584 | 359 | 270 | 103 |
| Público e Particular | | | | | | | | | | |
| 1a. Série | | | | | | | | | | |
| Escola de 1 professor | 1 318 | 42 121 | 41 933 | 33 622 | 26 917 | 19 035 | 13 518 | 8 270 | 6 065 | 1 606 |
| Escola de 2 e mais professores | 4 428 | 192 440 | 146 747 | 101 099 | 66 608 | 41 502 | 25 137 | 13 138 | 7 273 | 2 765 |
| Total | 5 746 | 234 561 | 188 680 | 134 721 | 93 525 | 60 537 | 38 655 | 21 408 | 13 338 | 4 371 |
| Na zona rural | 2 549 | 83 092 | 81 443 | 64 782 | 50 539 | 35 090 | 24 497 | 14 548 | 10 058 | 2 622 |
| 2a. Série | | | | | | | | | | |
| Escola de 1 professor | - | 481 | 5 836 | 11 020 | 12 602 | 11 482 | 9 310 | 6 013 | 4 169 | 1 123 |
| Escola de 2 e mais professores | - | 9 609 | 72 265 | 75 800 | 64 650 | 47 271 | 31 845 | 18 064 | 10 818 | 2 665 |
| Total | - | 10 090 | 78 101 | 86 820 | 77 252 | 58 753 | 41 155 | 24 077 | 14 987 | 3 788 |
| Na zona rural | - | 1 345 | 15 550 | 26 877 | 29 684 | 25 983 | 20 608 | 13 134 | 9 175 | 2 159 |
| 3a. Série | | | | | | | | | | |
| Escola de 1 professor | - | - | 311 | 2 450 | 5 292 | 6 890 | 7 447 | 5 824 | 4 576 | 1 079 |
| Escola de 2 e mais professores | - | - | 8 248 | 52 780 | 58 757 | 53 301 | 42 797 | 27 962 | 18 567 | 3 841 |
| Total | - | - | 8 559 | 55 230 | 64 049 | 60 191 | 50 244 | 33 786 | 23 143 | 4 920 |
| Na zona rural | - | - | 950 | 7 958 | 15 665 | 19 009 | 19 292 | 14 756 | 11 816 | 2 503 |
| 4a. Série | | | | | | | | | | |
| Escola de 1 professor | - | - | - | 65 | 262 | 510 | 643 | 707 | 817 | 248 |
| Escola de 2 e mais professores | - | - | - | 6 755 | 41 909 | 47 125 | 43 518 | 32 824 | 27 853 | 5 877 |
| Total | - | - | - | 6 820 | 42 171 | 47 653 | 44 161 | 33 531 | 28 670 | 6 125 |
| Na zona rural | - | - | - | 544 | 3 501 | 6 374 | 7 696 | 7 107 | 8 289 | 2 030 |
| 5a. Série | | | | | | | | | | |
| Escola de 1 professor | - | - | - | - | 24 | 56 | 65 | 66 | 75 | 54 |
| Escola de 2 e mais professores | - | - | - | - | 223 | 1 079 | 1 302 | 1 297 | 1 043 | 772 |
| Total | - | - | - | - | 247 | 1 135 | 1 367 | 1 363 | 1 118 | 826 |
| Na zona rural | - | - | - | - | 10 | 35 | 58 | 99 | 76 | 128 |
| 6a. Série | | | | | | | | | | |
| Escola de 1 professor | - | - | - | - | - | - | - | - | - | - |
| Escola de 2 e mais professores | - | - | - | - | - | 42 | 124 | 181 | 333 | 205 |
| Total | - | - | - | - | - | 42 | 124 | 181 | 333 | 205 |
| Na zona rural | - | - | - | - | - | - | 1 | 5 | 20 | 10 |
| Total | | | | | | | | | | |
| Escola de 1 professor | 1 318 | 42 602 | 48 080 | 47 157 | 45 097 | 37 973 | 30 983 | 20 880 | 15 702 | 4 110 |
| Escola de 2 e mais professores | 4 428 | 202 049 | 227 260 | 236 434 | 232 147 | 190 320 | 144 723 | 93 466 | 65 887 | 16 125 |
| Total | 5 746 | 244 651 | 275 340 | 283 591 | 277 244 | 228 293 | 175 706 | 114 346 | 81 589 | 20 235 |
| Na zona rural | 2 549 | 84 437 | 97 943 | 100 161 | 99 399 | 86 491 | 72 152 | 49 649 | 39 434 | 9 452 |
| ESPÍRITO SANTO | | | | | | | | | | |
| Particular | | | | | | | | | | |
| 1a. Série | | | | | | | | | | |
| Escola de 1 professor | 18 | 96 | 63 | 47 | 29 | 13 | 9 | 6 | 2 | - |
| Escola de 2 e mais professores | 434 | 1 507 | 661 | 367 | 191 | 93 | 49 | 25 | 13 | 33 |
| Total | 452 | 1 603 | 724 | 414 | 220 | 106 | 58 | 31 | 15 | 33 |
| Na zona rural | 33 | 150 | 138 | 119 | 83 | 33 | 16 | 19 | 7 | 6 |
| 2a. Série | | | | | | | | | | |
| Escola de 1 professor | - | 3 | 30 | 28 | 29 | 11 | 7 | 6 | 2 | - |
| Escola de 2 e mais professores | - | 253 | 967 | 518 | 265 | 131 | 68 | 37 | 17 | 17 |
| Total | - | 256 | 997 | 546 | 294 | 142 | 75 | 43 | 19 | 17 |
| Na zona rural | - | - | 52 | 67 | 73 | 43 | 22 | 19 | 7 | 3 |

# 4.0 — ALUNADO

## 4.02 — MATRÍCULA EM 30-11-71, SEGUNDO A IDADE DOS ALUNOS, POR DEPENDÊNCIA ADMINISTRATIVA, SÉRIE, TIPO DE ESCOLA E LOCALIZAÇÃO

### a) Ambos os Sexos

| DEPENDÊNCIA ADMINISTRATIVA, SÉRIE, TIPO DE ESCOLA E LOCALIZAÇÃO | MATRÍCULA EM 30-11-71, SEGUNDO A IDADE DOS ALUNOS | | | | | | | | | |
|---|---|---|---|---|---|---|---|---|---|---|
| | Com menos de 7 anos | Com 7 anos | Com 8 anos | Com 9 anos | Com 10 anos | Com 11 anos | Com 12 anos | Com 13 anos | Com 14 anos | Com mais de 14 anos |
| ESPÍRITO SANTO (Continuação) | | | | | | | | | | |
| 3a. Série | | | | | | | | | | |
| Escola de 1 professor | - | - | - | 15 | 17 | 24 | 12 | 6 | 7 | 1 |
| Escola de 2 e mais professores | - | - | 242 | 857 | 444 | 205 | 106 | 70 | 35 | 24 |
| Total | - | - | 242 | 872 | 461 | 229 | 118 | 76 | 42 | 25 |
| Na zona rural | - | - | - | 31 | 61 | 43 | 26 | 14 | 13 | 7 |
| 4a. Série | | | | | | | | | | |
| Escola de 1 professor | - | - | - | 2 | 14 | 13 | 24 | 11 | 5 | 4 |
| Escola de 2 e mais professores | - | - | - | 225 | 665 | 398 | 221 | 143 | 67 | 39 |
| Total | - | - | - | 227 | 679 | 411 | 245 | 154 | 72 | 43 |
| Na zona rural | - | - | - | 2 | 18 | 44 | 49 | 37 | 14 | 11 |
| 5a. Série | | | | | | | | | | |
| Escola de 1 professor | - | - | - | - | - | - | - | - | - | - |
| Escola de 2 e mais professores | - | - | - | - | 164 | 254 | 125 | 53 | 45 | 66 |
| Total | - | - | - | - | 164 | 254 | 125 | 53 | 45 | 66 |
| Na zona rural | - | - | - | - | - | - | - | - | - | - |
| Total | | | | | | | | | | |
| Escola de 1 professor | 18 | 99 | 93 | 92 | 89 | 61 | 52 | 29 | 16 | 5 |
| Escola de 2 e mais professores | 434 | 1 760 | 1 870 | 1 967 | 1 729 | 1 081 | 569 | 328 | 177 | 179 |
| Total | 452 | 1 859 | 1 963 | 2 059 | 1 818 | 1 142 | 621 | 357 | 193 | 184 |
| Na zona rural | 33 | 150 | 190 | 219 | 235 | 163 | 113 | 89 | 41 | 27 |
| Público e Particular | | | | | | | | | | |
| 1a. Série | | | | | | | | | | |
| Escola de 1 professor | 1 787 | 18 474 | 17 765 | 12 399 | 8 564 | 5 425 | 3 478 | 2 035 | 1 035 | 496 |
| Escola de 2 e mais professores | 2 373 | 20 722 | 12 496 | 7 687 | 4 710 | 2 920 | 1 676 | 847 | 384 | 244 |
| Total | 4 160 | 39 196 | 30 261 | 20 086 | 13 274 | 8 345 | 5 154 | 2 882 | 1 419 | 740 |
| Na zona rural | 1 947 | 20 608 | 18 872 | 13 195 | 9 181 | 5 824 | 3 739 | 2 180 | 1 109 | 525 |
| 2a. Série | | | | | | | | | | |
| Escola de 1 professor | - | 627 | 4 236 | 6 337 | 5 468 | 4 192 | 3 045 | 1 997 | 957 | 414 |
| Escola de 2 e mais professores | - | 2 854 | 10 376 | 7 663 | 5 222 | 3 339 | 2 235 | 1 206 | 583 | 301 |
| Total | - | 3 481 | 14 612 | 14 000 | 10 690 | 7 531 | 5 280 | 3 203 | 1 540 | 715 |
| Na zona rural | - | 841 | 5 008 | 7 177 | 6 118 | 4 691 | 3 392 | 2 175 | 1 033 | 437 |
| 3a. Série | | | | | | | | | | |
| Escola de 1 professor | - | - | 443 | 2 429 | 3 843 | 3 609 | 3 004 | 2 214 | 1 187 | 473 |
| Escola de 2 e mais professores | - | - | 2 659 | 7 707 | 6 834 | 4 956 | 3 500 | 2 181 | 1 188 | 542 |
| Total | - | - | 3 102 | 10 136 | 10 677 | 8 565 | 6 504 | 4 395 | 2 375 | 1 015 |
| Na zona rural | - | - | 600 | 2 917 | 4 411 | 4 053 | 3 360 | 2 443 | 1 381 | 551 |
| 4a. Série | | | | | | | | | | |
| Escola de 1 professor | - | - | - | 370 | 1 506 | 2 383 | 2 533 | 2 160 | 1 390 | 688 |
| Escola de 2 e mais professores | - | - | - | 2 278 | 6 152 | 5 633 | 4 300 | 3 077 | 1 827 | 905 |
| Total | - | - | - | 2 648 | 7 658 | 8 016 | 6 833 | 5 237 | 3 217 | 1 593 |
| Na zona rural | - | - | - | 563 | 1 958 | 2 911 | 2 981 | 2 501 | 1 662 | 845 |
| 5a. Série | | | | | | | | | | |
| Escola de 1 professor | - | - | - | - | 3 | 12 | 23 | 41 | 34 | 43 |
| Escola de 2 e mais professores | - | - | - | - | 1 150 | 2 593 | 2 600 | 2 005 | 1 277 | 791 |
| Total | - | - | - | - | 1 153 | 2 605 | 2 623 | 2 046 | 1 311 | 834 |
| Na zona rural | - | - | - | - | 75 | 121 | 194 | 206 | 184 | 185 |
| 6a. Série | | | | | | | | | | |
| Escola de 1 professor | - | - | - | - | - | - | - | - | - | - |
| Escola de 2 e mais professores | - | - | - | - | - | 33 | 30 | 32 | 25 | - |
| Total | - | - | - | - | - | 33 | 30 | 32 | 25 | - |
| Na zona rural | - | - | - | - | - | - | - | - | - | - |
| Total | | | | | | | | | | |
| Escola de 1 professor | 1 787 | 19 101 | 22 444 | 21 535 | 19 384 | 15 621 | 12 083 | 8 447 | 4 603 | 2 114 |
| Escola de 2 e mais professores | 2 373 | 23 576 | 25 531 | 25 335 | 24 068 | 19 474 | 14 341 | 9 348 | 5 284 | 2 783 |
| Total | 4 160 | 42 677 | 47 975 | 46 870 | 43 452 | 35 095 | 26 424 | 17 795 | 9 887 | 4 897 |
| Na zona rural | 1 947 | 21 449 | 24 480 | 23 852 | 21 743 | 17 600 | 13 666 | 9 505 | 5 369 | 2 543 |
| RIO DE JANEIRO | | | | | | | | | | |
| Particular | | | | | | | | | | |
| 1a. Série | | | | | | | | | | |
| Escola de 1 professor | 204 | 480 | 351 | 247 | 187 | 149 | 125 | 65 | 37 | 31 |
| Escola de 2 e mais professores | 7 330 | 11 878 | 7 848 | 4 515 | 2 721 | 1 568 | 913 | 505 | 155 | 98 |
| Total | 7 534 | 12 358 | 8 199 | 4 762 | 2 908 | 1 717 | 1 038 | 570 | 192 | 129 |
| Na zona rural | 331 | 949 | 965 | 738 | 572 | 361 | 293 | 167 | 66 | 38 |

# 4.0 — ALUNADO

## 4.02 — MATRÍCULA EM 30-11-71, SEGUNDO A IDADE DOS ALUNOS, POR DEPENDÊNCIA ADMINISTRATIVA, SÉRIE, TIPO DE ESCOLA E LOCALIZAÇÃO

### a) Ambos os Sexos

| DEPENDÊNCIA ADMINISTRATIVA, SÉRIE, TIPO DE ESCOLA E LOCALIZAÇÃO | MATRÍCULA EM 30-11-71, SEGUNDO A IDADE DOS ALUNOS | | | | | | | | | |
|---|---|---|---|---|---|---|---|---|---|---|
| | Com menos de 7 anos | Com 7 anos | Com 8 anos | Com 9 anos | Com 10 anos | Com 11 anos | Com 12 anos | Com 13 anos | Com 14 anos | Com mais de 14 anos |
| RIO DE JANEIRO (Continuação) | | | | | | | | | | |
| 2a. Série | | | | | | | | | | |
| Escola de 1 professor | - | 20 | 76 | 99 | 104 | 86 | 86 | 48 | 21 | 30 |
| Escola de 2 e mais professores | - | 1 939 | 5 703 | 4 255 | 2 721 | 1 828 | 1 164 | 620 | 288 | 118 |
| Total | - | 1 959 | 5 779 | 4 354 | 2 825 | 1 914 | 1 250 | 668 | 309 | 148 |
| Na zona rural | - | 24 | 141 | 223 | 272 | 265 | 219 | 127 | 72 | 51 |
| 3a. Série | | | | | | | | | | |
| Escola de 1 professor | - | - | 10 | 42 | 58 | 53 | 62 | 56 | 43 | 22 |
| Escola de 2 e mais professores | - | - | 1 741 | 4 883 | 3 871 | 2 501 | 1 780 | 1 130 | 579 | 351 |
| Total | - | - | 1 751 | 4 925 | 3 929 | 2 554 | 1 842 | 1 186 | 622 | 373 |
| Na zona rural | - | - | 39 | 99 | 139 | 183 | 196 | 154 | 83 | 54 |
| 4a. Série | | | | | | | | | | |
| Escola de 1 professor | - | - | - | 5 | 21 | 27 | 35 | 34 | 23 | 13 |
| Escola de 2 e mais professores | - | - | - | 1 432 | 4 020 | 3 579 | 2 427 | 1 680 | 1 047 | 716 |
| Total | - | - | - | 1 437 | 4 041 | 3 606 | 2 462 | 1 714 | 1 070 | 729 |
| Na zona rural | - | - | - | 43 | 62 | 106 | 117 | 119 | 103 | 66 |
| 5a. Série | | | | | | | | | | |
| Escola de 1 professor | - | - | - | - | 3 | 14 | 17 | 14 | 4 | 15 |
| Escola de 2 e mais professores | - | - | - | - | 1 272 | 2 126 | 1 785 | 1 358 | 870 | 834 |
| Total | - | - | - | - | 1 275 | 2 140 | 1 802 | 1 372 | 874 | 849 |
| Na zona rural | - | - | - | - | 11 | 30 | 40 | 52 | 45 | 57 |
| 6a. Série | | | | | | | | | | |
| Escola de 1 professor | - | - | - | - | - | - | 1 | - | 1 | 2 |
| Escola de 2 e mais professores | - | - | - | - | - | 104 | 69 | 55 | 40 | 57 |
| Total | - | - | - | - | - | 104 | 70 | 55 | 41 | 59 |
| Na zona rural | - | - | - | - | - | 13 | 4 | 7 | 4 | - |
| Total | | | | | | | | | | |
| Escola de 1 professor | 204 | 500 | 437 | 393 | 373 | 329 | 326 | 217 | 129 | 113 |
| Escola de 2 e mais professores | 7 330 | 13 817 | 15 292 | 15 085 | 14 605 | 11 706 | 8 138 | 5 348 | 2 979 | 2 174 |
| Total | 7 534 | 14 317 | 15 729 | 15 478 | 14 978 | 12 035 | 8 464 | 5 565 | 3 108 | 2 287 |
| Na zona rural | 331 | 973 | 1 145 | 1 103 | 1 056 | 958 | 869 | 626 | 373 | 266 |
| Público e Particular | | | | | | | | | | |
| 1a. Série | | | | | | | | | | |
| Escola de 1 professor | 2 193 | 6 517 | 6 242 | 4 681 | 3 529 | 2 325 | 1 508 | 861 | 497 | 317 |
| Escola de 2 e mais professores | 24 028 | 86 238 | 74 826 | 51 854 | 35 164 | 20 934 | 12 102 | 5 863 | 2 129 | 794 |
| Total | 26 221 | 92 755 | 81 068 | 56 535 | 38 693 | 23 259 | 13 610 | 6 724 | 2 626 | 1 111 |
| Na zona rural | 7 182 | 24 618 | 23 513 | 17 857 | 13 243 | 8 600 | 5 499 | 3 056 | 1 506 | 770 |
| 2a. Série | | | | | | | | | | |
| Escola de 1 professor | - | 95 | 603 | 1 248 | 1 349 | 1 155 | 978 | 641 | 362 | 261 |
| Escola de 2 e mais professores | - | 5 782 | 25 603 | 32 101 | 29 008 | 22 714 | 15 567 | 8 793 | 3 764 | 1 307 |
| Total | - | 5 877 | 26 206 | 33 349 | 30 357 | 23 869 | 16 545 | 9 434 | 4 126 | 1 568 |
| Na zona rural | - | 496 | 2 996 | 6 064 | 6 449 | 5 694 | 4 508 | 2 979 | 1 595 | 837 |
| 3a. Série | | | | | | | | | | |
| Escola de 1 professor | - | - | 46 | 250 | 559 | 791 | 856 | 712 | 387 | 209 |
| Escola de 2 e mais professores | - | - | 5 153 | 18 177 | 23 511 | 23 113 | 19 165 | 13 237 | 6 656 | 2 518 |
| Total | - | - | 5 199 | 18 427 | 24 070 | 23 904 | 20 021 | 13 949 | 7 043 | 2 727 |
| Na zona rural | - | - | 351 | 1 629 | 3 585 | 4 493 | 4 464 | 3 643 | 2 072 | 1 054 |
| 4a. Série | | | | | | | | | | |
| Escola de 1 professor | - | - | - | 18 | 67 | 148 | 222 | 224 | 191 | 118 |
| Escola de 2 e mais professores | - | - | - | 4 322 | 14 491 | 19 247 | 18 255 | 15 378 | 9 833 | 4 826 |
| Total | - | - | - | 4 340 | 14 558 | 19 395 | 18 477 | 15 602 | 10 024 | 4 944 |
| Na zona rural | - | - | - | 203 | 859 | 2 043 | 2 630 | 2 669 | 2 151 | 1 410 |
| 5a. Série | | | | | | | | | | |
| Escola de 1 professor | - | - | - | - | 4 | 28 | 39 | 37 | 25 | 37 |
| Escola de 2 e mais professores | - | - | - | - | 3 516 | 8 403 | 11 637 | 11 801 | 8 926 | 5 817 |
| Total | - | - | - | - | 3 520 | 8 431 | 11 676 | 11 838 | 8 951 | 5 854 |
| Na zona rural | - | - | - | - | 74 | 336 | 823 | 1 009 | 1 075 | 1 013 |
| 6a. Série | | | | | | | | | | |
| Escola de 1 professor | - | - | - | - | - | - | 1 | - | 1 | 2 |
| Escola de 2 e mais professores | - | - | - | - | - | 135 | 167 | 167 | 135 | 102 |
| Total | - | - | - | - | - | 135 | 168 | 167 | 136 | 104 |
| Na zona rural | - | - | - | - | - | 13 | 6 | 18 | 8 | 16 |
| Total | | | | | | | | | | |
| Escola de 1 professor | 2 193 | 6 612 | 6 891 | 6 197 | 5 508 | 4 447 | 3 604 | 2 475 | 1 463 | 944 |
| Escola de 2 e mais professores | 24 028 | 92 020 | 105 582 | 106 454 | 105 690 | 94 546 | 76 893 | 55 239 | 31 443 | 15 364 |
| Total | 26 221 | 98 632 | 112 473 | 112 651 | 111 198 | 98 993 | 80 497 | 57 714 | 32 906 | 16 308 |
| Na zona rural | 7 182 | 25 114 | 26 860 | 25 753 | 24 210 | 21 179 | 17 930 | 13 374 | 8 407 | 5 100 |

# 4.0 — ALUNADO

## 4.02 — MATRÍCULA EM 30-11-71, SEGUNDO A IDADE DOS ALUNOS, POR DEPENDÊNCIA ADMINISTRATIVA, SÉRIE, TIPO DE ESCOLA E LOCALIZAÇÃO

### a) Ambos os Sexos

| DEPENDÊNCIA ADMINISTRATIVA, SÉRIE, TIPO DE ESCOLA E LOCALIZAÇÃO | MATRÍCULA EM 30-11-71, SEGUNDO A IDADE DOS ALUNOS | | | | | | | | | |
|---|---|---|---|---|---|---|---|---|---|---|
| | Com menos de 7 anos | Com 7 anos | Com 8 anos | Com 9 anos | Com 10 anos | Com 11 anos | Com 12 anos | Com 13 anos | Com 14 anos | Com mais de 14 anos |
| GUANABARA | | | | | | | | | | |
| Particular | | | | | | | | | | |
| 1a. Série | | | | | | | | | | |
| Escola de 1 professor | 244 | 239 | 79 | 37 | 24 | 15 | 12 | 5 | - | - |
| Escola de 2 e mais professores | 9 603 | 10 197 | 4 821 | 2 402 | 1 423 | 807 | 408 | 243 | 80 | 7 |
| Total | 9 847 | 10 436 | 4 900 | 2 439 | 1 447 | 822 | 420 | 248 | 80 | 7 |
| Na zona rural | - | - | - | - | - | - | - | - | - | - |
| 2a. Série | | | | | | | | | | |
| Escola de 1 professor | - | 37 | 114 | 41 | 25 | 13 | 13 | 6 | 2 | - |
| Escola de 2 e mais professores | - | 7 047 | 6 716 | 3 447 | 2 042 | 1 164 | 659 | 375 | 134 | 12 |
| Total | - | 7 084 | 6 830 | 3 488 | 2 067 | 1 177 | 672 | 381 | 136 | 12 |
| Na zona rural | - | - | - | - | - | - | - | - | - | - |
| 3a. Série | | | | | | | | | | |
| Escola de 1 professor | - | - | 34 | 54 | 35 | 27 | 14 | 6 | 3 | 1 |
| Escola de 2 e mais professores | - | - | 6 135 | 5 982 | 3 124 | 2 009 | 1 313 | 790 | 322 | 39 |
| Total | - | - | 6 169 | 6 036 | 3 159 | 2 036 | 1 327 | 796 | 325 | 40 |
| Na zona rural | - | - | - | - | - | - | - | - | - | - |
| 4a. Série | | | | | | | | | | |
| Escola de 1 professor | - | - | - | 38 | 32 | 28 | 20 | 12 | 8 | - |
| Escola de 2 e mais professores | - | - | - | 5 562 | 5 017 | 2 895 | 1 839 | 1 348 | 712 | 82 |
| Total | - | - | - | 5 600 | 5 049 | 2 923 | 1 859 | 1 360 | 720 | 82 |
| Na zona rural | - | - | - | - | - | - | - | - | - | - |
| 5a. Série | | | | | | | | | | |
| Escola de 1 professor | - | - | - | - | 43 | 59 | 27 | 22 | 27 | 2 |
| Escola de 2 e mais professores | - | - | - | - | 5 099 | 3 704 | 2 269 | 1 588 | 891 | 140 |
| Total | - | - | - | - | 5 142 | 3 763 | 2 296 | 1 610 | 918 | 142 |
| Na zona rural | - | - | - | - | - | - | - | - | - | - |
| 6a. Série | | | | | | | | | | |
| Escola de 1 professor | - | - | - | - | - | 39 | 15 | 32 | 15 | 28 |
| Escola de 2 e mais professores | - | - | - | - | - | 3 467 | 1 810 | 1 303 | 974 | 183 |
| Total | - | - | - | - | - | 3 506 | 1 825 | 1 335 | 989 | 211 |
| Na zona rural | - | - | - | - | - | - | - | - | - | - |
| Total | | | | | | | | | | |
| Escola de 1 professor | 244 | 276 | 227 | 170 | 159 | 181 | 101 | 83 | 55 | 31 |
| Escola de 2 e mais professores | 9 603 | 17 244 | 17 672 | 17 393 | 16 705 | 14 046 | 8 298 | 5 647 | 3 113 | 463 |
| Total | 9 847 | 17 520 | 17 899 | 17 563 | 16 864 | 14 227 | 8 399 | 5 730 | 3 168 | 494 |
| Na zona rural | - | - | - | - | - | - | - | - | - | - |
| Público e Particular | | | | | | | | | | |
| 1a. Série | | | | | | | | | | |
| Escola de 1 professor | 244 | 239 | 79 | 37 | 24 | 15 | 12 | 5 | - | - |
| Escola de 2 e mais professores | 9 603 | 61 084 | 34 514 | 19 835 | 11 118 | 6 002 | 2 939 | 1 409 | 472 | 7 |
| Total | 9 847 | 61 323 | 34 593 | 19 872 | 11 142 | 6 017 | 2 951 | 1 414 | 472 | 7 |
| Na zona rural | - | - | - | - | - | - | - | - | - | - |
| 2a. Série | | | | | | | | | | |
| Escola de 1 professor | - | 37 | 114 | 41 | 25 | 13 | 13 | 6 | 2 | - |
| Escola de 2 e mais professores | - | 15 856 | 34 398 | 21 914 | 15 092 | 10 172 | 5 970 | 3 188 | 1 318 | 12 |
| Total | - | 15 893 | 34 512 | 21 955 | 15 117 | 10 185 | 5 983 | 3 194 | 1 320 | 12 |
| Na zona rural | - | - | - | - | - | - | - | - | - | - |
| 3a. Série | | | | | | | | | | |
| Escola de 1 professor | - | - | 34 | 54 | 35 | 27 | 14 | 6 | 3 | 1 |
| Escola de 2 e mais professores | - | - | 15 359 | 30 581 | 21 184 | 16 333 | 11 597 | 7 363 | 3 468 | 39 |
| Total | - | - | 15 393 | 30 635 | 21 219 | 16 360 | 11 611 | 7 369 | 3 471 | 40 |
| Na zona rural | - | - | - | - | - | - | - | - | - | - |
| 4a. Série | | | | | | | | | | |
| Escola de 1 professor | - | - | - | 38 | 32 | 28 | 20 | 12 | 8 | - |
| Escola de 2 e mais professores | - | - | - | 13 547 | 24 129 | 18 022 | 14 341 | 11 008 | 6 609 | 82 |
| Total | - | - | - | 13 585 | 24 161 | 18 050 | 14 361 | 11 020 | 6 617 | 82 |
| Na zona rural | - | - | - | - | - | - | - | - | - | - |
| 5a. Série | | | | | | | | | | |
| Escola de 1 professor | - | - | - | - | 43 | 59 | 27 | 22 | 27 | 2 |
| Escola de 2 e mais professores | - | - | - | - | 11 843 | 19 371 | 15 535 | 13 138 | 9 101 | 140 |
| Total | - | - | - | - | 11 886 | 19 430 | 15 562 | 13 160 | 9 128 | 142 |
| Na zona rural | - | - | - | - | - | - | - | - | - | - |

# 4.0 — ALUNADO

## 4.02 — MATRÍCULA EM 30-11-71, SEGUNDO A IDADE DOS ALUNOS, POR DEPENDÊNCIA ADMINISTRATIVA, SÉRIE, TIPO DE ESCOLA E LOCALIZAÇÃO

### a) Ambos os Sexos

| DEPENDÊNCIA ADMINISTRATIVA, SÉRIE, TIPO DE ESCOLA E LOCALIZAÇÃO | MATRÍCULA EM 30-11-71, SEGUNDO A IDADE DOS ALUNOS | | | | | | | | | |
|---|---|---|---|---|---|---|---|---|---|---|
| | Com menos de 7 anos | Com 7 anos | Com 8 anos | Com 9 anos | Com 10 anos | Com 11 anos | Com 12 anos | Com 13 anos | Com 14 anos | Com mais de 14 anos |
| GUANABARA (Continuação) | | | | | | | | | | |
| 6a. Série | | | | | | | | | | |
| Escola de 1 professor | - | - | - | - | - | 39 | 15 | 32 | 15 | 28 |
| Escola de 2 e mais professores | - | - | - | - | - | 11 901 | 15 656 | 12 240 | 9 692 | 183 |
| Total | - | - | - | - | - | 11 940 | 15 671 | 12 272 | 9 707 | 211 |
| Na zona rural | - | - | - | - | - | - | - | - | - | - |
| Total | | | | | | | | | | |
| Escola de 1 professor | 244 | 276 | 227 | 170 | 159 | 181 | 101 | 83 | 55 | 31 |
| Escola de 2 e mais professores | 9 603 | 76 940 | 84 271 | 85 877 | 83 366 | 81 801 | 66 038 | 48 346 | 30 660 | 463 |
| Total | 9 847 | 77 216 | 84 498 | 86 047 | 83 525 | 81 982 | 66 139 | 48 429 | 30 715 | 494 |
| Na zona rural | - | - | - | - | - | - | - | - | - | - |
| SÃO PAULO | | | | | | | | | | |
| Particular | | | | | | | | | | |
| 1a. Série | | | | | | | | | | |
| Escola de 1 professor | 135 | 627 | 219 | 69 | 79 | 27 | 9 | 6 | 2 | 2 |
| Escola de 2 e mais professores | 4 736 | 33 235 | 13 218 | 4 491 | 2 117 | 991 | 478 | 173 | 57 | 80 |
| Total | 4 871 | 33 862 | 13 437 | 4 560 | 2 196 | 1 018 | 487 | 179 | 59 | 82 |
| Na zona rural | 94 | 376 | 183 | 92 | 54 | 14 | 11 | 5 | 1 | - |
| 2a. Série | | | | | | | | | | |
| Escola de 1 professor | - | 56 | 191 | 92 | 45 | 27 | 10 | 13 | 1 | 9 |
| Escola de 2 e mais professores | - | 3 908 | 24 970 | 12 361 | 5 976 | 2 956 | 1 530 | 639 | 169 | 112 |
| Total | - | 3 964 | 25 161 | 12 723 | 6 021 | 2 983 | 1 540 | 652 | 170 | 121 |
| Na zona rural | - | 63 | 208 | 173 | 107 | 62 | 29 | 13 | 7 | 5 |
| 3a. Série | | | | | | | | | | |
| Escola de 1 professor | - | - | 30 | 132 | 72 | 35 | 25 | 13 | 8 | 9 |
| Escola de 2 e mais professores | - | - | 3 493 | 19 655 | 10 657 | 5 108 | 2 605 | 1 237 | 428 | 176 |
| Total | - | - | 3 523 | 19 787 | 10 729 | 5 143 | 2 630 | 1 250 | 436 | 185 |
| Na zona rural | - | - | 53 | 116 | 160 | 82 | 43 | 30 | 7 | 5 |
| 4a. Série | | | | | | | | | | |
| Escola de 1 professor | - | - | - | 24 | 164 | 102 | 53 | 28 | 19 | 87 |
| Escola de 2 e mais professores | - | - | - | 2 759 | 17 485 | 11 071 | 5 551 | 2 878 | 1 246 | 684 |
| Total | - | - | - | 2 783 | 17 649 | 11 173 | 5 604 | 2 906 | 1 265 | 771 |
| Na zona rural | - | - | - | 40 | 128 | 117 | 56 | 30 | 21 | 12 |
| 5a. Série | | | | | | | | | | |
| Escola de 1 professor | - | - | - | - | 100 | 34 | 20 | 7 | 3 | 13 |
| Escola de 2 e mais professores | - | - | - | - | 1 105 | 3 056 | 2 719 | 1 737 | 816 | 312 |
| Total | - | - | - | - | 1 205 | 3 090 | 2 739 | 1 744 | 819 | 325 |
| Na zona rural | - | - | - | - | 14 | 42 | 56 | 44 | 33 | 1 |
| 6a. Série | | | | | | | | | | |
| Escola de 1 professor | - | - | - | - | - | - | - | - | - | - |
| Escola de 2 e mais professores | - | - | - | - | - | - | - | 3 | 12 | 6 |
| Total | - | - | - | - | - | - | - | 3 | 12 | 6 |
| Na zona rural | - | - | - | - | - | - | - | - | - | - |
| Total | | | | | | | | | | |
| Escola de 1 professor | 135 | 683 | 440 | 317 | 460 | 225 | 117 | 67 | 33 | 120 |
| Escola de 2 e mais professores | 4 736 | 37 143 | 41 681 | 39 536 | 37 340 | 23 182 | 12 883 | 6 667 | 2 728 | 1 370 |
| Total | 4 871 | 37 826 | 42 121 | 39 853 | 37 800 | 23 407 | 13 000 | 6 734 | 2 761 | 1 490 |
| Na zona rural | 94 | 439 | 444 | 421 | 463 | 317 | 195 | 122 | 69 | 23 |
| Público e Particular | | | | | | | | | | |
| 1a. Série | | | | | | | | | | |
| Escola de 1 professor | 3 565 | 53 132 | 38 810 | 20 812 | 11 741 | 6 120 | 3 331 | 1 643 | 671 | 295 |
| Escola de 2 e mais professores | 18 977 | 290 505 | 142 078 | 57 067 | 27 540 | 13 512 | 7 088 | 3 084 | 1 161 | 455 |
| Total | 22 542 | 343 637 | 180 888 | 77 879 | 39 281 | 19 632 | 10 419 | 4 727 | 1 832 | 750 |
| Na zona rural | 3 861 | 61 767 | 43 814 | 23 121 | 12 916 | 6 856 | 3 785 | 1 833 | 750 | 291 |
| 2a. Série | | | | | | | | | | |
| Escola de 1 professor | - | 3 203 | 28 372 | 29 411 | 20 727 | 12 264 | 6 580 | 3 316 | 1 340 | 519 |
| Escola de 2 e mais professores | - | 28 698 | 215 853 | 152 788 | 88 539 | 48 085 | 25 207 | 11 694 | 4 228 | 1 280 |
| Total | - | 31 901 | 244 225 | 182 199 | 109 266 | 60 349 | 31 787 | 15 010 | 5 568 | 1 799 |
| Na zona rural | - | 3 984 | 34 922 | 35 634 | 25 441 | 15 233 | 8 462 | 4 254 | 1 669 | 568 |
| 3a. Série | | | | | | | | | | |
| Escola de 1 professor | - | - | 2 254 | 15 663 | 18 736 | 14 079 | 8 742 | 4 604 | 1 966 | 840 |
| Escola de 2 e mais professores | - | - | 22 048 | 138 037 | 101 431 | 60 515 | 34 487 | 17 464 | 6 921 | 2 330 |
| Total | - | - | 24 302 | 153 700 | 120 167 | 74 594 | 43 229 | 22 068 | 8 887 | 3 170 |
| Na zona rural | - | - | 2 498 | 18 237 | 22 342 | 17 076 | 10 758 | 5 805 | 2 534 | 1 030 |
| 4a. Série | | | | | | | | | | |
| Escola de 1 professor | - | - | - | 1 573 | 9 784 | 11 594 | 9 257 | 5 750 | 2 995 | 1 756 |
| Escola de 2 e mais professores | - | - | - | 21 920 | 128 422 | 108 734 | 68 907 | 38 988 | 18 330 | 7 163 |
| Total | - | - | - | 23 493 | 138 206 | 120 328 | 78 164 | 44 738 | 21 325 | 8 919 |
| Na zona rural | - | - | - | 1 923 | 12 344 | 15 320 | 12 655 | 7 915 | 4 251 | 2 143 |

# 4.0 — ALUNADO

## 4.02 — MATRÍCULA EM 30-11-71, SEGUNDO A IDADE DOS ALUNOS, POR DEPENDÊNCIA ADMINISTRATIVA, SÉRIE, TIPO DE ESCOLA E LOCALIZAÇÃO

### a) Ambos os Sexos

| DEPENDÊNCIA ADMINISTRATIVA, SÉRIE, TIPO DE ESCOLA E LOCALIZAÇÃO | MATRÍCULA EM 30-11-71, SEGUNDO A IDADE DOS ALUNOS | | | | | | | | | |
|---|---|---|---|---|---|---|---|---|---|---|
| | Com menos de 7 anos | Com 7 anos | Com 8 anos | Com 9 anos | Com 10 anos | Com 11 anos | Com 12 anos | Com 13 anos | Com 14 anos | Com mais de 14 anos |
| SÃO PAULO (Continuação) | | | | | | | | | | |
| 5a. Série | | | | | | | | | | |
| Escola de 1 professor | - | - | - | - | 100 | 34 | 20 | 7 | 3 | 13 |
| Escola de 2 e mais professores | - | - | - | - | 1 105 | 3 057 | 2 723 | 1 742 | 828 | 360 |
| Total | - | - | - | - | 1 205 | 3 091 | 2 743 | 1 749 | 831 | 373 |
| Na zona rural | - | - | - | - | 14 | 42 | 56 | 44 | 33 | 1 |
| 6a. Série | | | | | | | | | | |
| Escola de 1 professor | - | - | - | - | - | - | - | - | - | - |
| Escola de 2 e mais professores | - | - | - | - | - | - | - | 3 | 12 | 6 |
| Total | - | - | - | - | - | - | - | 3 | 12 | 6 |
| Na zona rural | - | - | - | - | - | - | - | - | - | - |
| Total | | | | | | | | | | |
| Escola de 1 professor | 3 565 | 56 335 | 69 436 | 67 459 | 61 088 | 44 091 | 27 930 | 15 320 | 6 975 | 3 423 |
| Escola de 2 e mais professores | 18 977 | 319 203 | 379 979 | 369 812 | 347 037 | 233 903 | 138 412 | 72 975 | 31 480 | 11 594 |
| Total | 22 542 | 375 538 | 449 415 | 437 271 | 408 125 | 277 994 | 166 342 | 88 295 | 38 455 | 15 017 |
| Na zona rural | 3 861 | 65 751 | 81 234 | 78 915 | 73 057 | 54 527 | 35 716 | 19 851 | 9 237 | 4 033 |
| PARANÁ | | | | | | | | | | |
| Particular | | | | | | | | | | |
| 1a. Série | | | | | | | | | | |
| Escola de 1 professor | 28 | 108 | 92 | 62 | 61 | 47 | 40 | 7 | 11 | 2 |
| Escola de 2 e mais professores | 2 854 | 5 031 | 2 383 | 1 203 | 647 | 294 | 162 | 74 | 27 | 6 |
| Total | 2 882 | 5 139 | 2 475 | 1 265 | 708 | 341 | 202 | 81 | 38 | 8 |
| Na zona rural | 70 | 315 | 310 | 229 | 191 | 113 | 79 | 25 | 21 | 2 |
| 2a. Série | | | | | | | | | | |
| Escola de 1 professor | - | 10 | 28 | 41 | 30 | 28 | 15 | 8 | 3 | 2 |
| Escola de 2 e mais professores | - | 2 095 | 3 540 | 1 831 | 984 | 521 | 283 | 120 | 68 | 22 |
| Total | - | 2 105 | 3 568 | 1 872 | 1 014 | 549 | 298 | 128 | 71 | 24 |
| Na zona rural | - | 33 | 102 | 126 | 126 | 102 | 71 | 40 | 12 | 7 |
| 3a. Série | | | | | | | | | | |
| Escola de 1 professor | - | - | 3 | 13 | 22 | 23 | 27 | 11 | 8 | 1 |
| Escola de 2 e mais professores | - | - | 1 815 | 3 119 | 1 812 | 1 058 | 607 | 284 | 119 | 44 |
| Total | - | - | 1 818 | 3 132 | 1 834 | 1 081 | 634 | 295 | 127 | 45 |
| Na zona rural | - | - | 21 | 76 | 108 | 114 | 117 | 66 | 39 | 12 |
| 4a. Série | | | | | | | | | | |
| Escola de 1 professor | - | - | - | 4 | 35 | 24 | 25 | 12 | 3 | 10 |
| Escola de 2 e mais professores | - | - | - | 1 515 | 2 487 | 1 679 | 964 | 528 | 237 | 129 |
| Total | - | - | - | 1 519 | 2 522 | 1 703 | 989 | 540 | 240 | 139 |
| Na zona rural | - | - | - | 26 | 59 | 97 | 105 | 70 | 32 | 27 |
| 5a. Série | | | | | | | | | | |
| Escola de 1 professor | - | - | - | - | - | - | 1 | 5 | 2 | 3 |
| Escola de 2 e mais professores | - | - | - | - | 997 | 1 194 | 895 | 521 | 287 | 223 |
| Total | - | - | - | - | 997 | 1 194 | 896 | 526 | 289 | 226 |
| Na zona rural | - | - | - | - | 5 | 34 | 48 | 31 | 18 | 22 |
| 6a. Série | | | | | | | | | | |
| Escola de 1 professor | - | - | - | - | - | - | - | - | - | - |
| Escola de 2 e mais professores | - | - | - | - | - | 34 | 5 | 14 | 3 | - |
| Total | - | - | - | - | - | 34 | 5 | 14 | 3 | - |
| Na zona rural | - | - | - | - | - | - | - | - | - | - |
| Total | | | | | | | | | | |
| Escola de 1 professor | 28 | 118 | 123 | 120 | 148 | 122 | 108 | 43 | 27 | 18 |
| Escola de 2 e mais professores | 2 854 | 7 126 | 7 738 | 7 668 | 6 927 | 4 780 | 2 916 | 1 541 | 741 | 424 |
| Total | 2 882 | 7 244 | 7 861 | 7 788 | 7 075 | 4 902 | 3 024 | 1 584 | 768 | 442 |
| Na zona rural | 70 | 348 | 433 | 457 | 487 | 460 | 420 | 231 | 122 | 70 |
| Público e Particular | | | | | | | | | | |
| 1a. Série | | | | | | | | | | |
| Escola de 1 professor | 5 224 | 28 246 | 30 803 | 25 986 | 20 435 | 13 531 | 8 880 | 4 977 | 2 320 | 1 018 |
| Escola de 2 e mais professores | 21 921 | 71 818 | 62 729 | 43 866 | 30 251 | 18 224 | 11 446 | 5 924 | 2 980 | 1 577 |
| Total | 27 145 | 100 064 | 93 532 | 69 852 | 50 686 | 31 755 | 20 326 | 10 901 | 5 300 | 2 595 |
| Na zona rural | 10 068 | 54 049 | 59 021 | 48 876 | 37 528 | 24 543 | 16 083 | 8 901 | 4 484 | 2 069 |
| 2a. Série | | | | | | | | | | |
| Escola de 1 professor | - | 887 | 4 773 | 9 314 | 11 215 | 9 670 | 7 515 | 4 318 | 1 974 | 782 |
| Escola de 2 e mais professores | - | 12 392 | 33 447 | 33 571 | 29 184 | 20 578 | 13 519 | 7 359 | 3 325 | 1 603 |
| Total | - | 13 279 | 38 220 | 42 885 | 40 399 | 30 248 | 21 034 | 11 677 | 5 299 | 2 385 |
| Na zona rural | - | 2 590 | 11 747 | 20 758 | 23 794 | 19 676 | 14 674 | 8 476 | 3 935 | 1 692 |

# 4.0 — ALUNADO

## 4.02 — MATRÍCULA EM 30-11-71, SEGUNDO A IDADE DOS ALUNOS, POR DEPENDÊNCIA ADMINISTRATIVA, SÉRIE, TIPO DE ESCOLA E LOCALIZAÇÃO

### a) Ambos os Sexos

| DEPENDÊNCIA ADMINISTRATIVA, SÉRIE, TIPO DE ESCOLA E LOCALIZAÇÃO | MATRÍCULA EM 30-11-71, SEGUNDO A IDADE DOS ALUNOS | | | | | | | | | |
|---|---|---|---|---|---|---|---|---|---|---|
| | Com menos de 7 anos | Com 7 anos | Com 8 anos | Com 9 anos | Com 10 anos | Com 11 anos | Com 12 anos | Com 13 anos | Com 14 anos | Com mais de 14 anos |
| PARANÁ (Continuação) | | | | | | | | | | |
| 3a. Série | | | | | | | | | | |
| Escola de 1 professor | - | - | 575 | 2 964 | 6 328 | 7 744 | 7 379 | 5 065 | 2 383 | 810 |
| Escola de 2 e mais professores | - | - | 10 818 | 26 849 | 29 161 | 25 665 | 19 225 | 11 498 | 5 358 | 2 294 |
| Total | - | - | 11 393 | 29 813 | 35 489 | 33 409 | 26 604 | 16 563 | 7 741 | 3 104 |
| Na zona rural | - | - | 1 823 | 7 661 | 14 799 | 17 466 | 16 248 | 10 532 | 5 116 | 2 014 |
| 4a. Série | | | | | | | | | | |
| Escola de 1 professor | - | - | - | 412 | 1 693 | 3 203 | 4 397 | 3 638 | 2 432 | 1 082 |
| Escola de 2 e mais professores | - | - | - | 8 753 | 21 724 | 23 123 | 20 954 | 14 774 | 8 210 | 4 013 |
| Total | - | - | - | 9 165 | 23 417 | 26 326 | 25 351 | 18 412 | 10 642 | 5 095 |
| Na zona rural | - | - | - | 1 352 | 4 953 | 9 087 | 11 511 | 9 380 | 6 187 | 3 004 |
| 5a. Série | | | | | | | | | | |
| Escola de 1 professor | - | - | - | - | 7 | 39 | 128 | 157 | 102 | 84 |
| Escola de 2 e mais professores | - | - | - | - | 5 108 | 9 388 | 10 010 | 7 953 | 4 738 | 2 960 |
| Total | - | - | - | - | 5 115 | 9 427 | 10 138 | 8 110 | 4 840 | 3 044 |
| Na zona rural | - | - | - | - | 227 | 621 | 968 | 1 092 | 792 | 620 |
| 6a. Série | | | | | | | | | | |
| Escola de 1 professor | - | - | - | - | - | - | - | - | - | - |
| Escola de 2 e mais professores | - | - | - | - | - | 74 | 20 | 34 | 19 | 8 |
| Total | - | - | - | - | - | 74 | 20 | 34 | 19 | 8 |
| Na zona rural | - | - | - | - | - | - | - | - | - | - |
| Total | | | | | | | | | | |
| Escola de 1 professor | 5 224 | 29 133 | 36 151 | 38 676 | 39 678 | 34 187 | 28 299 | 18 155 | 9 211 | 3 776 |
| Escola de 2 e mais professores | 21 921 | 84 210 | 106 994 | 113 039 | 115 428 | 97 052 | 75 174 | 47 542 | 24 630 | 12 455 |
| Total | 27 145 | 113 343 | 143 145 | 151 715 | 155 106 | 131 239 | 103 473 | 65 697 | 33 841 | 16 231 |
| Na zona rural | 10 068 | 56 639 | 72 591 | 78 647 | 81 301 | 71 393 | 59 484 | 38 381 | 20 514 | 9 399 |
| SANTA CATARINA | | | | | | | | | | |
| Particular | | | | | | | | | | |
| 1a. Série | | | | | | | | | | |
| Escola de 1 professor | 18 | 69 | 42 | 19 | 8 | 2 | 1 | - | - | - |
| Escola de 2 e mais professores | 542 | 2 142 | 772 | 177 | 51 | 28 | 26 | 4 | 1 | - |
| Total | 560 | 2 211 | 814 | 196 | 59 | 30 | 27 | 4 | 1 | - |
| Na zona rural | 72 | 222 | 95 | 45 | 7 | 4 | 1 | - | - | - |
| 2a. Série | | | | | | | | | | |
| Escola de 1 professor | - | 4 | 43 | 33 | 19 | 10 | 3 | - | - | - |
| Escola de 2 e mais professores | - | 541 | 2 134 | 991 | 271 | 138 | 57 | 21 | 3 | 2 |
| Total | - | 545 | 2 177 | 1 024 | 290 | 148 | 60 | 21 | 3 | 2 |
| Na zona rural | - | 65 | 238 | 107 | 59 | 49 | 6 | 1 | - | - |
| 3a. Série | | | | | | | | | | |
| Escola de 1 professor | - | - | - | 38 | 21 | 18 | 6 | 2 | 1 | 1 |
| Escola de 2 e mais professores | - | - | 368 | 1 580 | 1 063 | 385 | 188 | 68 | 14 | 15 |
| Total | - | - | 368 | 1 618 | 1 084 | 403 | 194 | 70 | 15 | 16 |
| Na zona rural | - | - | 15 | 132 | 115 | 51 | 41 | 17 | - | 1 |
| 4a. Série | | | | | | | | | | |
| Escola de 1 professor | - | - | - | - | 23 | 15 | 9 | 7 | 5 | 1 |
| Escola de 2 e mais professores | - | - | - | 233 | 1 322 | 1 042 | 409 | 188 | 94 | 69 |
| Total | - | - | - | 233 | 1 345 | 1 057 | 418 | 195 | 99 | 70 |
| Na zona rural | - | - | - | 10 | 145 | 84 | 58 | 43 | 17 | 1 |
| 5a. Série | | | | | | | | | | |
| Escola de 1 professor | - | - | - | - | - | - | - | - | - | - |
| Escola de 2 e mais professores | - | - | - | - | - | 17 | 24 | 1 | - | - |
| Total | - | - | - | - | - | 17 | 24 | 1 | - | - |
| Na zona rural | - | - | - | - | - | - | - | - | - | - |
| Total | | | | | | | | | | |
| Escola de 1 professor | 18 | 73 | 85 | 90 | 71 | 45 | 19 | 9 | 6 | 2 |
| Escola de 2 e mais professores | 542 | 2 683 | 3 274 | 2 981 | 2 707 | 1 610 | 704 | 282 | 112 | 86 |
| Total | 560 | 2 756 | 3 359 | 3 071 | 2 778 | 1 655 | 723 | 291 | 118 | 88 |
| Na zona rural | 72 | 287 | 348 | 294 | 326 | 188 | 106 | 61 | 17 | 2 |
| Público e Particular | | | | | | | | | | |
| 1a. Série | | | | | | | | | | |
| Escola de 1 professor | 1 627 | 13 972 | 14 412 | 9 282 | 5 045 | 2 484 | 1 206 | 591 | 240 | 78 |
| Escola de 2 e mais professores | 8 406 | 48 679 | 29 393 | 13 221 | 6 220 | 2 942 | 1 365 | 606 | 225 | 64 |
| Total | 10 033 | 62 651 | 43 805 | 22 503 | 11 265 | 5 426 | 2 571 | 1 197 | 465 | 142 |
| Na zona rural | 4 847 | 35 888 | 31 187 | 18 480 | 9 607 | 4 730 | 2 242 | 1 062 | 419 | 121 |

# 4.0 — ALUNADO

## 4.02 — MATRÍCULA EM 30-11-71, SEGUNDO A IDADE DOS ALUNOS, POR DEPENDÊNCIA ADMINISTRATIVA, SÉRIE, TIPO DE ESCOLA E LOCALIZAÇÃO

### a) Ambos os Sexos

| DEPENDÊNCIA ADMINISTRATIVA, SÉRIE, TIPO DE ESCOLA E LOCALIZAÇÃO | MATRÍCULA EM 30-11-71, SEGUNDO A IDADE DOS ALUNOS | | | | | | | | | |
|---|---|---|---|---|---|---|---|---|---|---|
| | Com menos de 7 anos | Com 7 anos | Com 8 anos | Com 9 anos | Com 10 anos | Com 11 anos | Com 12 anos | Com 13 anos | Com 14 anos | Com mais de 14 anos |
| SANTA CATARINA (Continuação) | | | | | | | | | | |
| 2a. Série | | | | | | | | | | |
| Escola de 1 professor | - | 373 | 4 433 | 7 452 | 6 464 | 4 034 | 2 330 | 1 052 | 381 | 100 |
| Escola de 2 e mais professores | - | 6 224 | 36 767 | 31 257 | 17 314 | 9 231 | 4 534 | 1 957 | 670 | 208 |
| Total | - | 6 597 | 41 200 | 38 709 | 23 778 | 13 265 | 6 864 | 3 009 | 1 051 | 308 |
| Na zona rural | - | 1 839 | 16 662 | 21 368 | 16 540 | 9 873 | 5 214 | 2 307 | 784 | 222 |
| 3a. Série | | | | | | | | | | |
| Escola de 1 professor | - | - | 255 | 2 204 | 4 706 | 4 814 | 3 439 | 1 873 | 655 | 186 |
| Escola de 2 e mais professores | - | - | 4 089 | 24 336 | 28 250 | 20 393 | 11 893 | 5 844 | 2 259 | 802 |
| Total | - | - | 4 344 | 26 540 | 32 956 | 25 207 | 15 332 | 7 717 | 2 914 | 988 |
| Na zona rural | - | - | 908 | 8 377 | 14 350 | 13 051 | 8 783 | 4 574 | 1 625 | 491 |
| 4a. Série | | | | | | | | | | |
| Escola de 1 professor | - | - | - | 207 | 1 140 | 2 723 | 3 543 | 2 524 | 1 178 | 315 |
| Escola de 2 e mais professores | - | - | - | 2 315 | 13 964 | 18 713 | 15 717 | 10 167 | 4 889 | 1 978 |
| Total | - | - | - | 2 522 | 15 104 | 21 436 | 19 260 | 12 691 | 6 067 | 2 293 |
| Na zona rural | - | - | - | 690 | 4 744 | 9 690 | 10 844 | 7 286 | 3 513 | 1 067 |
| 5a. Série | | | | | | | | | | |
| Escola de 1 professor | - | - | - | - | 1 | 7 | 10 | 8 | 6 | 1 |
| Escola de 2 e mais professores | - | - | - | - | 67 | 295 | 363 | 290 | 159 | 242 |
| Total | - | - | - | - | 68 | 302 | 373 | 298 | 165 | 243 |
| Na zona rural | - | - | - | - | 16 | 123 | 109 | 109 | 51 | 27 |
| 6a. Série | | | | | | | | | | |
| Escola de 1 professor | - | - | - | - | - | - | - | - | - | - |
| Escola de 2 e mais professores | - | - | - | - | - | 4 | 52 | 54 | 45 | 35 |
| Total | - | - | - | - | - | 4 | 52 | 54 | 45 | 35 |
| Na zona rural | - | - | - | - | - | - | - | - | - | - |
| Total | | | | | | | | | | |
| Escola de 1 professor | 1 627 | 14 345 | 19 100 | 19 145 | 17 356 | 14 062 | 10 528 | 6 048 | 2 460 | 680 |
| Escola de 2 e mais professores | 8 406 | 54 903 | 70 249 | 71 129 | 65 815 | 51 578 | 33 924 | 18 918 | 8 247 | 3 329 |
| Total | 10 033 | 69 248 | 89 349 | 90 274 | 83 171 | 65 640 | 44 452 | 24 966 | 10 707 | 4 009 |
| Na zona rural | 4 847 | 37 727 | 48 757 | 48 915 | 45 257 | 37 467 | 27 192 | 15 338 | 6 392 | 1 928 |
| RIO GRANDE DO SUL | | | | | | | | | | |
| Particular | | | | | | | | | | |
| 1a. Série | | | | | | | | | | |
| Escola de 1 professor | 129 | 562 | 569 | 316 | 159 | 75 | 28 | 10 | 4 | - |
| Escola de 2 e mais professores | 4 893 | 12 528 | 5 402 | 2 062 | 952 | 481 | 202 | 101 | 43 | 28 |
| Total | 5 022 | 13 090 | 5 971 | 2 378 | 1 111 | 556 | 230 | 111 | 47 | 28 |
| Na zona rural | 163 | 1 260 | 1 136 | 540 | 264 | 123 | 51 | 18 | 9 | 4 |
| 2a. Série | | | | | | | | | | |
| Escola de 1 professor | - | 50 | 236 | 311 | 249 | 149 | 81 | 15 | 10 | 6 |
| Escola de 2 e mais professores | - | 3 831 | 9 450 | 5 058 | 2 186 | 1 033 | 496 | 201 | 75 | 38 |
| Total | - | 3 881 | 9 686 | 5 369 | 2 435 | 1 182 | 577 | 216 | 85 | 44 |
| Na zona rural | - | 82 | 715 | 768 | 472 | 254 | 134 | 33 | 14 | 7 |
| 3a. Série | | | | | | | | | | |
| Escola de 1 professor | - | - | 38 | 234 | 292 | 229 | 121 | 64 | 23 | 7 |
| Escola de 2 e mais professores | - | - | 3 726 | 8 804 | 5 134 | 2 506 | 1 259 | 596 | 226 | 129 |
| Total | - | - | 3 764 | 9 038 | 5 426 | 2 735 | 1 380 | 660 | 249 | 136 |
| Na zona rural | - | - | 75 | 591 | 724 | 480 | 249 | 109 | 31 | 12 |
| 4a. Série | | | | | | | | | | |
| Escola de 1 professor | - | - | - | 38 | 161 | 215 | 219 | 122 | 41 | 23 |
| Escola de 2 e mais professores | - | - | - | 3 428 | 7 847 | 5 091 | 2 888 | 1 641 | 712 | 338 |
| Total | - | - | - | 3 466 | 8 008 | 5 306 | 3 107 | 1 763 | 753 | 361 |
| Na zona rural | - | - | - | 113 | 489 | 629 | 494 | 251 | 89 | 40 |
| 5a. Série | | | | | | | | | | |
| Escola de 1 professor | - | - | - | - | 15 | 103 | 197 | 153 | 79 | 28 |
| Escola de 2 e mais professores | - | - | - | - | 3 278 | 6 748 | 4 856 | 2 903 | 1 645 | 1 157 |
| Total | - | - | - | - | 3 293 | 6 851 | 5 053 | 3 056 | 1 724 | 1 185 |
| Na zona rural | - | - | - | - | 74 | 387 | 609 | 409 | 170 | 49 |
| 6a. Série | | | | | | | | | | |
| Escola de 1 professor | - | - | - | - | - | - | 2 | 2 | 3 | - |
| Escola de 2 e mais professores | - | - | - | - | - | 25 | 90 | 89 | 66 | 99 |
| Total | - | - | - | - | - | 25 | 92 | 91 | 69 | 99 |
| Na zona rural | - | - | - | - | - | - | 7 | 13 | 3 | 5 |
| Total | | | | | | | | | | |
| Escola de 1 professor | 129 | 612 | 843 | 899 | 876 | 771 | 648 | 366 | 160 | 64 |
| Escola de 2 e mais professores | 4 893 | 16 359 | 18 578 | 19 352 | 19 397 | 15 884 | 9 791 | 5 531 | 2 767 | 1 789 |
| Total | 5 022 | 16 971 | 19 421 | 20 251 | 20 273 | 16 655 | 10 439 | 5 897 | 2 927 | 1 853 |
| Na zona rural | 163 | 1 342 | 1 926 | 2 012 | 2 023 | 1 873 | 1 544 | 833 | 316 | 117 |

# 4.0 — ALUNADO

## 4.02 — MATRÍCULA EM 30-11-71, SEGUNDO A IDADE DOS ALUNOS, POR DEPENDÊNCIA ADMINISTRATIVA, SÉRIE, TIPO DE ESCOLA E LOCALIZAÇÃO

### a) Ambos os Sexos

| DEPENDÊNCIA ADMINISTRATIVA, SÉRIE, TIPO DE ESCOLA E LOCALIZAÇÃO | MATRÍCULA EM 30-11-71, SEGUNDO A IDADE DOS ALUNOS | | | | | | | | | |
|---|---|---|---|---|---|---|---|---|---|---|
| | Com menos de 7 anos | Com 7 anos | Com 8 anos | Com 9 anos | Com 10 anos | Com 11 anos | Com 12 anos | Com 13 anos | Com 14 anos | Com mais de 14 anos |
| RIO GRANDE DO SUL (Continuação) | | | | | | | | | | |
| Público e Particular | | | | | | | | | | |
| 1a. Série | | | | | | | | | | |
| Escola de 1 professor | 3 806 | 20 251 | 20 513 | 13 969 | 8 287 | 4 554 | 2 714 | 1 397 | 674 | 484 |
| Escola de 2 e mais professores | 30 366 | 99 039 | 73 711 | 43 415 | 24 387 | 13 067 | 7 107 | 3 386 | 1 268 | 645 |
| Total | 34 172 | 119 290 | 94 224 | 57 384 | 32 674 | 17 621 | 9 821 | 4 783 | 1 942 | 1 129 |
| Na zona rural | 11 504 | 57 768 | 55 114 | 35 713 | 20 914 | 11 082 | 6 533 | 3 296 | 1 473 | 868 |
| 2a. Série | | | | | | | | | | |
| Escola de 1 professor | - | 829 | 5 830 | 9 653 | 8 740 | 5 980 | 3 699 | 2 084 | 930 | 596 |
| Escola de 2 e mais professores | - | 17 986 | 53 815 | 47 566 | 33 332 | 20 854 | 12 382 | 6 036 | 2 516 | 967 |
| Total | - | 18 815 | 59 645 | 57 219 | 42 072 | 26 834 | 16 081 | 8 120 | 3 446 | 1 563 |
| Na zona rural | - | 3 445 | 20 739 | 28 970 | 24 755 | 16 494 | 10 130 | 5 326 | 2 408 | 1 190 |
| 3a. Série | | | | | | | | | | |
| Escola de 1 professor | - | - | 644 | 3 844 | 7 168 | 7 178 | 5 470 | 3 466 | 1 577 | 826 |
| Escola de 2 e mais professores | - | - | 14 961 | 43 736 | 41 966 | 32 726 | 22 554 | 12 905 | 5 204 | 2 020 |
| Total | - | - | 15 605 | 47 580 | 49 134 | 39 904 | 28 024 | 16 371 | 6 781 | 2 846 |
| Na zona rural | - | - | 2 549 | 14 100 | 22 509 | 21 256 | 15 671 | 9 600 | 4 158 | 1 870 |
| 4a. Série | | | | | | | | | | |
| Escola de 1 professor | - | - | - | 504 | 2 662 | 5 149 | 5 918 | 4 511 | 2 409 | 1 089 |
| Escola de 2 e mais professores | - | - | - | 12 892 | 34 452 | 35 094 | 29 727 | 20 407 | 9 534 | 3 852 |
| Total | - | - | - | 13 396 | 37 114 | 40 243 | 35 645 | 24 918 | 11 943 | 4 941 |
| Na zona rural | - | - | - | 2 033 | 9 856 | 17 062 | 18 004 | 13 314 | 6 664 | 2 792 |
| 5a. Série | | | | | | | | | | |
| Escola de 1 professor | - | - | - | - | 339 | 1 479 | 3 392 | 3 754 | 2 543 | 1 460 |
| Escola de 2 e mais professores | - | - | - | - | 10 063 | 24 848 | 26 564 | 22 473 | 13 118 | 6 960 |
| Total | - | - | - | - | 10 402 | 26 327 | 29 956 | 26 227 | 15 661 | 8 420 |
| Na zona rural | - | - | - | - | 1 503 | 6 432 | 12 200 | 13 072 | 8 136 | 4 152 |
| 6a. Série | | | | | | | | | | |
| Escola de 1 professor | - | - | - | - | - | - | 5 | 7 | 3 | 2 |
| Escola de 2 e mais professores | - | - | - | - | - | 116 | 467 | 549 | 476 | 528 |
| Total | - | - | - | - | - | 116 | 472 | 556 | 479 | 530 |
| Na zona rural | - | - | - | - | - | 6 | 36 | 66 | 49 | 73 |
| Total | | | | | | | | | | |
| Escola de 1 professor | 3 806 | 21 080 | 26 987 | 27 970 | 27 196 | 24 340 | 21 198 | 15 219 | 8 136 | 4 457 |
| Escola de 2 e mais professores | 30 366 | 117 025 | 142 487 | 147 609 | 144 200 | 126 705 | 98 801 | 65 756 | 32 116 | 14 972 |
| Total | 34 172 | 138 105 | 169 474 | 175 579 | 171 396 | 151 045 | 119 999 | 80 975 | 40 252 | 19 429 |
| Na zona rural | 11 504 | 61 213 | 78 402 | 80 816 | 79 537 | 72 332 | 62 574 | 44 674 | 22 888 | 10 945 |
| MATO GROSSO | | | | | | | | | | |
| Particular | | | | | | | | | | |
| 1a. Série | | | | | | | | | | |
| Escola de 1 professor | 63 | 148 | 124 | 97 | 80 | 72 | 32 | 23 | 20 | 14 |
| Escola de 2 e mais professores | 1 005 | 2 429 | 1 851 | 1 209 | 870 | 475 | 321 | 167 | 101 | 100 |
| Total | 1 068 | 2 577 | 1 975 | 1 306 | 950 | 547 | 353 | 190 | 121 | 114 |
| Na zona rural | 54 | 255 | 216 | 166 | 119 | 89 | 49 | 24 | 13 | 47 |
| 2a. Série | | | | | | | | | | |
| Escola de 1 professor | - | 7 | 32 | 26 | 40 | 24 | 17 | 12 | 9 | 9 |
| Escola de 2 e mais professores | - | 441 | 1 206 | 1 006 | 743 | 543 | 368 | 203 | 136 | 88 |
| Total | - | 448 | 1 238 | 1 032 | 783 | 567 | 385 | 215 | 145 | 97 |
| Na zona rural | - | 3 | 104 | 60 | 56 | 50 | 62 | 26 | 15 | 28 |
| 3a. Série | | | | | | | | | | |
| Escola de 1 professor | - | - | 2 | 11 | 22 | 20 | 15 | 13 | 18 | 8 |
| Escola de 2 e mais professores | - | - | 365 | 981 | 856 | 713 | 633 | 408 | 202 | 231 |
| Total | - | - | 367 | 992 | 878 | 733 | 648 | 421 | 220 | 239 |
| Na zona rural | - | - | 22 | 56 | 32 | 59 | 51 | 41 | 24 | 22 |
| 4a. Série | | | | | | | | | | |
| Escola de 1 professor | - | - | - | 6 | 11 | 18 | 19 | 27 | 23 | 18 |
| Escola de 2 e mais professores | - | - | - | 337 | 847 | 971 | 781 | 585 | 424 | 475 |
| Total | - | - | - | 343 | 858 | 989 | 800 | 612 | 447 | 493 |
| Na zona rural | - | - | - | 15 | 36 | 48 | 47 | 41 | 42 | 69 |
| 5a. Série | | | | | | | | | | |
| Escola de 1 professor | - | - | - | - | - | - | - | - | - | - |
| Escola de 2 e mais professores | - | - | - | - | 83 | 69 | 63 | 93 | 61 | 42 |
| Total | - | - | - | - | 83 | 69 | 63 | 93 | 61 | 42 |
| Na zona rural | - | - | - | - | - | - | - | 1 | 5 | 10 |

# 4.0 — ALUNADO

## 4.02 — MATRÍCULA EM 30-11-71, SEGUNDO A IDADE DOS ALUNOS, POR DEPENDÊNCIA ADMINISTRATIVA, SÉRIE, TIPO DE ESCOLA E LOCALIZAÇÃO

### a) Ambos os Sexos

| DEPENDÊNCIA ADMINISTRATIVA, SÉRIE, TIPO DE ESCOLA E LOCALIZAÇÃO | MATRÍCULA EM 30-11-71, SEGUNDO A IDADE DOS ALUNOS | | | | | | | | | |
|---|---|---|---|---|---|---|---|---|---|---|
| | Com menos de 7 anos | Com 7 anos | Com 8 anos | Com 9 anos | Com 10 anos | Com 11 anos | Com 12 anos | Com 13 anos | Com 14 anos | Com mais de 14 anos |
| MATO GROSSO (Continuação) | | | | | | | | | | |
| 6a. Série | | | | | | | | | | |
| Escola de 1 professor | - | - | - | - | - | - | - | - | - | - |
| Escola de 2 e mais professores | - | - | - | - | - | - | - | 14 | 3 | - |
| Total | - | - | - | - | - | - | - | 14 | 3 | - |
| Na zona rural | - | - | - | - | - | - | - | - | - | - |
| Total | | | | | | | | | | |
| Escola de 1 professor | 63 | 155 | 158 | 140 | 153 | 134 | 83 | 75 | 70 | 49 |
| Escola de 2 e mais professores | 1 005 | 2 870 | 3 422 | 3 533 | 3 399 | 2 771 | 2 167 | 1 470 | 927 | 936 |
| Total | 1 068 | 3 025 | 3 580 | 3 673 | 3 552 | 2 905 | 2 250 | 1 545 | 997 | 985 |
| Na zona rural | 54 | 258 | 342 | 297 | 243 | 256 | 209 | 133 | 99 | 176 |
| Público e Particular | | | | | | | | | | |
| 1a. Série | | | | | | | | | | |
| Escola de 1 professor | 1 593 | 6 106 | 6 481 | 5 880 | 5 096 | 3 947 | 2 866 | 1 913 | 1 299 | 1 044 |
| Escola de 2 e mais professores | 4 775 | 19 435 | 17 563 | 14 054 | 10 835 | 7 833 | 5 313 | 3 296 | 1 986 | 1 630 |
| Total | 6 368 | 25 541 | 24 044 | 19 934 | 15 931 | 11 780 | 8 179 | 5 209 | 3 285 | 2 674 |
| Na zona rural | 2 442 | 10 650 | 11 207 | 10 220 | 8 421 | 6 552 | 4 732 | 3 126 | 2 057 | 1 657 |
| 2a. Série | | | | | | | | | | |
| Escola de 1 professor | - | 46 | 467 | 955 | 1 335 | 1 461 | 1 403 | 1 056 | 750 | 719 |
| Escola de 2 e mais professores | - | 1 439 | 5 845 | 6 849 | 6 810 | 5 805 | 4 446 | 3 041 | 1 892 | 1 606 |
| Total | - | 1 485 | 6 312 | 7 804 | 8 145 | 7 266 | 5 849 | 4 097 | 2 642 | 2 325 |
| Na zona rural | - | 148 | 1 271 | 2 331 | 2 962 | 2 925 | 2 676 | 1 902 | 1 259 | 1 153 |
| 3a. Série | | | | | | | | | | |
| Escola de 1 professor | - | - | 25 | 184 | 402 | 581 | 645 | 703 | 566 | 570 |
| Escola de 2 e mais professores | - | - | 1 225 | 3 837 | 5 020 | 5 274 | 5 098 | 3 788 | 2 723 | 2 594 |
| Total | - | - | 1 250 | 4 021 | 5 422 | 5 855 | 5 743 | 4 491 | 3 289 | 3 164 |
| Na zona rural | - | - | 147 | 575 | 1 206 | 1 566 | 1 795 | 1 568 | 1 251 | 1 152 |
| 4a. Série | | | | | | | | | | |
| Escola de 1 professor | - | - | - | 18 | 101 | 169 | 254 | 258 | 256 | 346 |
| Escola de 2 e mais professores | - | - | - | 1 070 | 3 102 | 4 205 | 4 490 | 3 937 | 3 182 | 3 889 |
| Total | - | - | - | 1 088 | 3 203 | 4 374 | 4 744 | 4 195 | 3 438 | 4 235 |
| Na zona rural | - | - | - | 90 | 289 | 635 | 901 | 885 | 821 | 986 |
| 5a. Série | | | | | | | | | | |
| Escola de 1 professor | - | - | - | - | 1 | 3 | 3 | 8 | 6 | 15 |
| Escola de 2 e mais professores | - | - | - | - | 128 | 264 | 334 | 472 | 434 | 628 |
| Total | - | - | - | - | 129 | 267 | 337 | 480 | 440 | 643 |
| Na zona rural | - | - | - | - | 1 | 28 | 32 | 77 | 57 | 94 |
| 6a. Série | | | | | | | | | | |
| Escola de 1 professor | - | - | - | - | - | - | - | - | - | - |
| Escola de 2 e mais professores | - | - | - | - | - | - | - | 14 | 3 | - |
| Total | - | - | - | - | - | - | - | 14 | 3 | - |
| Na zona rural | - | - | - | - | - | - | - | - | - | - |
| Total | | | | | | | | | | |
| Escola de 1 professor | 1 593 | 6 152 | 6 973 | 7 037 | 6 935 | 6 161 | 5 171 | 3 938 | 2 877 | 2 694 |
| Escola de 2 e mais professores | 4 775 | 20 874 | 24 633 | 25 810 | 25 895 | 23 381 | 19 681 | 14 548 | 10 220 | 10 347 |
| Total | 6 368 | 27 026 | 31 606 | 32 847 | 32 830 | 29 542 | 24 852 | 18 486 | 13 097 | 13 041 |
| Na zona rural | 2 442 | 10 798 | 12 625 | 13 216 | 12 879 | 11 706 | 10 136 | 7 558 | 5 445 | 5 042 |
| GOIÁS | | | | | | | | | | |
| Particular | | | | | | | | | | |
| 1a. Série | | | | | | | | | | |
| Escola de 1 professor | 62 | 90 | 88 | 75 | 68 | 53 | 36 | 14 | 19 | 39 |
| Escola de 2 e mais professores | 1 724 | 3 165 | 2 010 | 1 152 | 743 | 444 | 298 | 193 | 98 | 237 |
| Total | 1 786 | 3 255 | 2 098 | 1 227 | 811 | 497 | 334 | 207 | 117 | 276 |
| Na zona rural | 43 | 37 | 39 | 53 | 37 | 41 | 28 | 18 | 7 | 30 |
| 2a. Série | | | | | | | | | | |
| Escola de 1 professor | - | 2 | 9 | 19 | 20 | 28 | 21 | 14 | 4 | 25 |
| Escola de 2 e mais professores | - | 486 | 1 533 | 1 233 | 857 | 528 | 361 | 181 | 127 | 194 |
| Total | - | 488 | 1 542 | 1 252 | 877 | 556 | 382 | 195 | 131 | 219 |
| Na zona rural | - | 3 | 11 | 12 | 18 | 23 | 11 | 13 | 4 | 15 |
| 3a. Série | | | | | | | | | | |
| Escola de 1 professor | - | - | - | 16 | 13 | 22 | 15 | 11 | 2 | 14 |
| Escola de 2 e mais professores | - | - | 515 | 1 161 | 1 031 | 772 | 532 | 352 | 230 | 340 |
| Total | - | - | 515 | 1 177 | 1 044 | 794 | 547 | 363 | 232 | 354 |
| Na zona rural | - | - | - | 9 | 12 | 13 | 14 | 16 | 6 | 25 |

# 4.0 — ALUNADO

## 4.02 — MATRÍCULA EM 30-11-71, SEGUNDO A IDADE DOS ALUNOS, POR DEPENDÊNCIA ADMINISTRATIVA, SÉRIE, TIPO DE ESCOLA E LOCALIZAÇÃO

### a) Ambos os Sexos

| DEPENDÊNCIA ADMINISTRATIVA, SÉRIE, TIPO DE ESCOLA E LOCALIZAÇÃO | MATRÍCULA EM 30-11-71, SEGUNDO A IDADE DOS ALUNOS | | | | | | | | | |
|---|---|---|---|---|---|---|---|---|---|---|
| | Com menos de 7 anos | Com 7 anos | Com 8 anos | Com 9 anos | Com 10 anos | Com 11 anos | Com 12 anos | Com 13 anos | Com 14 anos | Com mais de 14 anos |
| GOIÁS (Continuação) | | | | | | | | | | |
| 4a. Série | | | | | | | | | | |
| Escola de 1 professor | - | - | - | - | 9 | 8 | 4 | 11 | 8 | 16 |
| Escola de 2 e mais professores | - | - | - | 377 | 1 119 | 936 | 782 | 553 | 503 | 847 |
| Total | - | - | - | 377 | 1 128 | 944 | 786 | 564 | 511 | 863 |
| Na zona rural | - | - | - | - | 3 | 4 | 14 | 19 | 11 | 25 |
| 5a. Série | | | | | | | | | | |
| Escola de 1 professor | - | - | - | - | - | 5 | 3 | - | - | - |
| Escola de 2 e mais professores | - | - | - | - | 193 | 175 | 118 | 64 | 113 | 244 |
| Total | - | - | - | - | 193 | 180 | 121 | 64 | 113 | 244 |
| Na zona rural | - | - | - | - | - | - | 2 | 2 | 12 | 18 |
| 6a. Série | | | | | | | | | | |
| Escola de 1 professor | - | - | - | - | - | - | - | - | - | - |
| Escola de 2 e mais professores | - | - | - | - | - | 2 | 10 | 8 | 7 | 2 |
| Total | - | - | - | - | - | 2 | 10 | 8 | 7 | 2 |
| Na zona rural | - | - | - | - | - | - | - | - | - | - |
| Total | | | | | | | | | | |
| Escola de 1 professor | 62 | 92 | 97 | 110 | 110 | 116 | 79 | 50 | 33 | 94 |
| Escola de 2 e mais professores | 1 724 | 3 651 | 4 058 | 3 923 | 3 943 | 2 857 | 2 101 | 1 351 | 1 078 | 1 861 |
| Total | 1 786 | 3 743 | 4 155 | 4 033 | 4 053 | 2 973 | 2 180 | 1 401 | 1 111 | 1 958 |
| Na zona rural | 43 | 40 | 49 | 74 | 70 | 81 | 69 | 67 | 40 | 113 |
| Público e Particular | | | | | | | | | | |
| 1a. Série | | | | | | | | | | |
| Escola de 1 professor | 1 812 | 10 199 | 12 741 | 12 109 | 10 438 | 8 133 | 6 068 | 4 133 | 2 881 | 3 312 |
| Escola de 2 e mais professores | 7 730 | 34 572 | 33 765 | 26 263 | 20 551 | 14 971 | 10 667 | 6 984 | 4 562 | 6 058 |
| Total | 9 542 | 44 771 | 46 506 | 38 372 | 30 989 | 23 104 | 16 735 | 11 117 | 7 443 | 9 370 |
| Na zona rural | 3 014 | 16 427 | 19 639 | 18 334 | 15 855 | 12 454 | 9 475 | 6 521 | 4 459 | 4 794 |
| 2a. Série | | | | | | | | | | |
| Escola de 1 professor | - | 113 | 1 069 | 2 830 | 3 982 | 4 106 | 3 624 | 2 781 | 2 003 | 2 141 |
| Escola de 2 e mais professores | - | 1 894 | 8 992 | 12 433 | 12 978 | 11 493 | 9 268 | 6 330 | 4 639 | 6 347 |
| Total | - | 2 007 | 10 061 | 15 263 | 16 960 | 15 590 | 12 892 | 9 111 | 6 642 | 8 488 |
| Na zona rural | - | 214 | 1 964 | 4 595 | 6 400 | 6 665 | 5 970 | 4 539 | 3 294 | 3 387 |
| 3a. Série | | | | | | | | | | |
| Escola de 1 professor | - | - | 30 | 364 | 1 076 | 1 763 | 2 223 | 2 163 | 1 738 | 1 767 |
| Escola de 2 e mais professores | - | - | 1 553 | 5 695 | 9 255 | 10 327 | 10 071 | 8 303 | 6 331 | 8 367 |
| Total | - | - | 1 583 | 6 059 | 10 331 | 12 090 | 12 294 | 10 466 | 8 069 | 10 134 |
| Na zona rural | - | - | 127 | 718 | 2 029 | 3 244 | 4 078 | 3 925 | 3 194 | 3 372 |
| 4a. Série | | | | | | | | | | |
| Escola de 1 professor | - | - | - | 15 | 113 | 342 | 668 | 893 | 1 047 | 1 299 |
| Escola de 2 e mais professores | - | - | - | 1 135 | 3 832 | 6 188 | 7 668 | 7 917 | 7 757 | 13 123 |
| Total | - | - | - | 1 150 | 3 945 | 6 530 | 8 336 | 8 810 | 8 804 | 14 422 |
| Na zona rural | - | - | - | 82 | 334 | 886 | 1 622 | 2 098 | 2 336 | 3 125 |
| 5a. Série | | | | | | | | | | |
| Escola de 1 professor | - | - | - | - | 4 | 9 | 6 | 2 | 2 | 1 |
| Escola de 2 e mais professores | - | - | - | - | 225 | 208 | 181 | 161 | 253 | 720 |
| Total | - | - | - | - | 229 | 217 | 187 | 163 | 255 | 721 |
| Na zona rural | - | - | - | - | 5 | 6 | 6 | 6 | 21 | 79 |
| 6a. Série | | | | | | | | | | |
| Escola de 1 professor | - | - | - | - | - | - | - | - | - | - |
| Escola de 2 e mais professores | - | - | - | - | - | 2 | 10 | 8 | 7 | 2 |
| Total | - | - | - | - | - | 2 | 10 | 8 | 7 | 2 |
| Na zona rural | - | - | - | - | - | - | - | - | - | - |
| Total | | | | | | | | | | |
| Escola de 1 professor | 1 812 | 10 312 | 13 840 | 15 318 | 15 613 | 14 353 | 12 589 | 9 972 | 7 671 | 8 520 |
| Escola de 2 e mais professores | 7 730 | 36 466 | 44 310 | 45 526 | 46 841 | 43 189 | 37 865 | 29 703 | 23 549 | 34 617 |
| Total | 9 542 | 46 778 | 58 150 | 60 844 | 62 454 | 57 542 | 50 454 | 39 675 | 31 220 | 43 137 |
| Na zona rural | 3 014 | 16 641 | 21 730 | 23 729 | 24 623 | 23 255 | 21 151 | 17 089 | 13 304 | 14 757 |
| DISTRITO FEDERAL | | | | | | | | | | |
| Particular | | | | | | | | | | |
| 1a. Série | | | | | | | | | | |
| Escola de 1 professor | - | - | - | - | - | - | - | - | - | - |
| Escola de 2 e mais professores | 384 | 888 | 221 | 50 | 12 | 8 | 2 | 1 | 2 | - |
| Total | 384 | 888 | 221 | 50 | 12 | 8 | 2 | 1 | 2 | - |
| Na zona rural | - | - | - | - | - | - | - | - | - | - |

# 4.0 — ALUNADO

## 4.02 — MATRÍCULA EM 30-11-71, SEGUNDO A IDADE DOS ALUNOS, POR DEPENDÊNCIA ADMINISTRATIVA, SÉRIE, TIPO DE ESCOLA E LOCALIZAÇÃO

### a) Ambos os Sexos

| DEPENDÊNCIA ADMINISTRATIVA, SÉRIE, TIPO DE ESCOLA E LOCALIZAÇÃO | MATRÍCULA EM 30-11-71, SEGUNDO A IDADE DOS ALUNOS | | | | | | | | | |
|---|---|---|---|---|---|---|---|---|---|---|
| | Com menos de 7 anos | Com 7 anos | Com 8 anos | Com 9 anos | Com 10 anos | Com 11 anos | Com 12 anos | Com 13 anos | Com 14 anos | Com mais de 14 anos |
| DISTRITO FEDERAL (Continuação) | | | | | | | | | | |
| 2a. Série | | | | | | | | | | |
| Escola de 1 professor | - | - | - | - | - | - | - | - | - | - |
| Escola de 2 e mais professores | - | 184 | 777 | 199 | 72 | 15 | 11 | 2 | 2 | - |
| Total | - | 184 | 777 | 199 | 72 | 15 | 11 | 2 | 2 | - |
| Na zona rural | - | - | - | - | - | - | - | - | - | - |
| 3a. Série | | | | | | | | | | |
| Escola de 1 professor | - | - | - | - | - | - | - | - | - | - |
| Escola de 2 e mais professores | - | - | 132 | 619 | 166 | 72 | 24 | 9 | 2 | 3 |
| Total | - | - | 132 | 619 | 166 | 72 | 24 | 9 | 2 | 3 |
| Na zona rural | - | - | - | - | - | - | - | - | - | - |
| 4a. Série | | | | | | | | | | |
| Escola de 1 professor | - | - | - | - | - | - | - | - | - | - |
| Escola de 2 e mais professores | - | - | - | 103 | 502 | 184 | 64 | 41 | 15 | 12 |
| Total | - | - | - | 103 | 502 | 184 | 64 | 41 | 15 | 12 |
| Na zona rural | - | - | - | - | - | - | - | - | - | - |
| 5a. Série | | | | | | | | | | |
| Escola de 1 professor | - | - | - | - | - | - | - | - | - | - |
| Escola de 2 e mais professores | - | - | - | - | 74 | 263 | 93 | 29 | 7 | 3 |
| Total | - | - | - | - | 74 | 263 | 93 | 29 | 7 | 3 |
| Na zona rural | - | - | - | - | - | - | - | - | - | - |
| 6a. Série | | | | | | | | | | |
| Escola de 1 professor | - | - | - | - | - | - | - | - | - | - |
| Escola de 2 e mais professores | - | - | - | - | - | 3 | 11 | 2 | - | - |
| Total | - | - | - | - | - | 3 | 11 | 2 | - | - |
| Na zona rural | - | - | - | - | - | - | - | - | - | - |
| Total | | | | | | | | | | |
| Escola de 1 professor | 384 | 1 072 | 1 130 | 971 | 826 | 545 | 205 | 84 | 28 | 18 |
| Escola de 1 professor | 384 | 1 072 | 1 130 | 971 | 826 | 545 | 205 | 84 | 28 | 18 |
| Total | - | - | - | - | - | - | - | - | - | - |
| Na zona rural | - | - | - | - | - | - | - | - | - | - |
| Público e Particular | | | | | | | | | | |
| 1a. Série | | | | | | | | | | |
| Escola de 1 professor | 6 | 41 | 27 | 18 | 16 | 8 | 9 | - | 1 | - |
| Escola de 2 e mais professores | 2 044 | 11 037 | 7 127 | 3 775 | 2 034 | 993 | 531 | 305 | 128 | 25 |
| Total | 2 050 | 11 078 | 7 154 | 3 793 | 2 050 | 1 001 | 540 | 305 | 129 | 25 |
| Na zona rural | 49 | 463 | 408 | 263 | 232 | 103 | 61 | 33 | 20 | 8 |
| 2a. Série | | | | | | | | | | |
| Escola de 1 professor | - | - | 5 | 9 | 7 | 3 | 6 | 1 | 2 | - |
| Escola de 2 e mais professores | - | 1 948 | 6 362 | 5 691 | 3 832 | 2 324 | 1 362 | 708 | 254 | 62 |
| Total | - | 1 948 | 6 367 | 5 700 | 3 839 | 2 327 | 1 368 | 709 | 256 | 62 |
| Na zona rural | - | 13 | 121 | 203 | 200 | 156 | 86 | 44 | 28 | 19 |
| 3a. Série | | | | | | | | | | |
| Escola de 1 professor | - | - | 2 | 3 | 3 | 4 | 6 | 1 | - | 1 |
| Escola de 2 e mais professores | - | - | 1 476 | 3 957 | 3 564 | 2 635 | 1 900 | 1 026 | 473 | 151 |
| Total | - | - | 1 478 | 3 960 | 3 567 | 2 639 | 1 906 | 1 027 | 473 | 152 |
| Na zona rural | - | - | 14 | 53 | 95 | 102 | 110 | 76 | 41 | 35 |
| 4a. Série | | | | | | | | | | |
| Escola de 1 professor | - | - | - | 6 | 14 | 2 | 1 | 2 | 1 | - |
| Escola de 2 e mais professores | - | - | - | 1 246 | 3 109 | 2 949 | 2 332 | 1 633 | 800 | 288 |
| Total | - | - | - | 1 252 | 3 123 | 2 951 | 2 333 | 1 635 | 801 | 288 |
| Na zona rural | - | - | - | 9 | 28 | 47 | 76 | 79 | 48 | 58 |
| 5a. Série | | | | | | | | | | |
| Escola de 1 professor | - | - | - | - | - | - | 1 | 1 | - | 3 |
| Escola de 2 e mais professores | - | - | - | - | 875 | 1 864 | 1 864 | 1 656 | 1 033 | 605 |
| Total | - | - | - | - | 875 | 1 864 | 1 865 | 1 657 | 1 033 | 608 |
| Na zona rural | - | - | - | - | 12 | 11 | 23 | 31 | 52 | 79 |
| 6a. Série | | | | | | | | | | |
| Escola de 1 professor | - | - | - | - | - | - | - | - | - | - |
| Escola de 2 e mais professores | - | - | - | - | - | 108 | 263 | 322 | 291 | 245 |
| Total | - | - | - | - | - | 108 | 263 | 322 | 291 | 245 |
| Na zona rural | - | - | - | - | - | 1 | 1 | 3 | 1 | 37 |
| Total | | | | | | | | | | |
| Escola de 1 professor | 6 | 41 | 34 | 36 | 40 | 17 | 23 | 5 | 4 | 4 |
| Escola de 2 e mais professores | 2 044 | 12 985 | 14 965 | 14 669 | 13 414 | 10 873 | 8 252 | 5 650 | 2 979 | 1 376 |
| Total | 2 050 | 13 026 | 14 999 | 14 705 | 13 454 | 10 890 | 8 275 | 5 655 | 2 983 | 1 380 |
| Na zona rural | 49 | 476 | 543 | 528 | 567 | 420 | 357 | 268 | 190 | 236 |

# 4.0 — ALUNADO

## 4.02 — MATRÍCULA EM 30-11-71, SEGUNDO A IDADE DOS ALUNOS, POR DEPENDÊNCIA ADMINISTRATIVA, SÉRIE, TIPO DE ESCOLA E LOCALIZAÇÃO

### a) Ambos os Sexos

| DEPENDÊNCIA ADMINISTRATIVA, SÉRIE, TIPO DE ESCOLA E LOCALIZAÇÃO | MATRÍCULA EM 30-11-71, SEGUNDO A IDADE DOS ALUNOS | | | | | | | | | |
|---|---|---|---|---|---|---|---|---|---|---|
| | Com menos de 7 anos | Com 7 anos | Com 8 anos | Com 9 anos | Com 10 anos | Com 11 anos | Com 12 anos | Com 13 anos | Com 14 anos | Com mais de 14 anos |
| BRASIL | | | | | | | | | | |
| Particular | | | | | | | | | | |
| 1a. Série | | | | | | | | | | |
| Escola de 1 professor | 5 446 | 11 200 | 9 757 | 7 548 | 6 478 | 4 729 | 3 805 | 2 360 | 1 715 | 2 823 |
| Escola de 2 e mais professores | 50 152 | 121 560 | 65 547 | 34 548 | 20 821 | 12 069 | 6 938 | 3 971 | 2 014 | 2 499 |
| Total | 55 598 | 132 760 | 73 304 | 42 096 | 27 299 | 16 798 | 10 743 | 6 331 | 3 729 | 5 322 |
| Na zona rural | 3 119 | 9 643 | 9 185 | 7 465 | 6 216 | 4 622 | 3 640 | 2 349 | 1 577 | 2 619 |
| 2a. Série | | | | | | | | | | |
| Escola de 1 professor | - | 566 | 1 887 | 2 256 | 2 226 | 1 881 | 1 665 | 1 098 | 716 | 902 |
| Escola de 2 e mais professores | - | 25 765 | 76 896 | 46 852 | 27 136 | 16 386 | 9 848 | 5 340 | 2 719 | 2 613 |
| Total | - | 26 331 | 78 783 | 49 108 | 29 362 | 18 267 | 11 513 | 6 438 | 3 435 | 3 515 |
| Na zona rural | - | 393 | 2 366 | 2 712 | 2 620 | 2 275 | 1 864 | 1 279 | 811 | 1 015 |
| 3a. Série | | | | | | | | | | |
| Escola de 1 professor | - | - | 318 | 1 101 | 1 397 | 1 253 | 1 176 | 949 | 694 | 890 |
| Escola de 2 e mais professores | - | - | 23 146 | 63 461 | 41 987 | 25 262 | 16 486 | 9 882 | 5 348 | 5 040 |
| Total | - | - | 23 464 | 64 562 | 43 384 | 26 515 | 17 662 | 10 831 | 6 042 | 5 930 |
| Na zona rural | - | - | 302 | 1 468 | 2 105 | 1 954 | 1 867 | 1 444 | 923 | 1 134 |
| 4a. Série | | | | | | | | | | |
| Escola de 1 professor | - | - | - | 269 | 763 | 847 | 948 | 751 | 540 | 856 |
| Escola de 2 e mais professores | - | - | - | 19 853 | 54 924 | 40 310 | 24 992 | 16 556 | 10 354 | 9 582 |
| Total | - | - | - | 20 122 | 55 687 | 41 157 | 25 940 | 17 317 | 10 894 | 10 438 |
| Na zona rural | - | - | - | 299 | 1 174 | 1 530 | 1 513 | 1 227 | 947 | 1 013 |
| 5a. Série | | | | | | | | | | |
| Escola de 1 professor | - | - | - | - | 237 | 360 | 442 | 390 | 337 | 572 |
| Escola de 2 e mais professores | - | - | - | - | 15 069 | 23 350 | 18 514 | 13 257 | 8 951 | 10 252 |
| Total | - | - | - | - | 15 306 | 23 710 | 18 956 | 13 647 | 9 288 | 10 824 |
| Na zona rural | - | - | - | - | 127 | 567 | 874 | 746 | 533 | 575 |
| 6a. Série | | | | | | | | | | |
| Escola de 1 professor | - | - | - | - | - | 39 | 18 | 34 | 19 | 30 |
| Escola de 2 e mais professores | - | - | - | - | - | 3 732 | 2 116 | 1 630 | 1 202 | 599 |
| Total | - | - | - | - | - | 3 771 | 2 134 | 1 664 | 1 221 | 629 |
| Na zona rural | - | - | - | - | - | 13 | 11 | 20 | 7 | 5 |
| Total | | | | | | | | | | |
| Escola de 1 professor | 5 446 | 11 766 | 11 962 | 11 174 | 11 101 | 9 109 | 8 054 | 5 582 | 4 021 | 6 073 |
| Escola de 2 e mais professores | 50 152 | 147 325 | 165 589 | 164 714 | 159 937 | 121 109 | 78 894 | 50 646 | 30 588 | 30 585 |
| Total | 55 598 | 159 091 | 177 551 | 175 888 | 171 038 | 130 218 | 86 948 | 56 228 | 34 609 | 36 658 |
| Na zona rural | 3 119 | 10 036 | 11 853 | 11 944 | 12 242 | 10 961 | 9 769 | 7 065 | 4 798 | 6 361 |
| Público e Particular | | | | | | | | | | |
| 1a. Série | | | | | | | | | | |
| Escola de 1 professor | 91 994 | 370 916 | 378 136 | 315 807 | 265 395 | 199 243 | 150 800 | 102 754 | 70 772 | 81 691 |
| Escola de 2 e mais professores | 204 684 | 1 160 582 | 833 948 | 533 236 | 356 459 | 224 098 | 141 172 | 80 374 | 45 023 | 41 540 |
| Total | 296 678 | 1 531 498 | 1 212 084 | 849 043 | 621 854 | 423 341 | 291 972 | 183 128 | 115 795 | 123 231 |
| Na zona rural | 115 498 | 550 010 | 546 551 | 440 306 | 355 480 | 259 554 | 192 364 | 129 295 | 86 188 | 90 730 |
| 2a. Série | | | | | | | | | | |
| Escola de 1 professor | - | 9 315 | 67 097 | 100 396 | 101 981 | 86 370 | 71 209 | 51 227 | 34 798 | 35 586 |
| Escola de 2 e mais professores | - | 122 785 | 584 939 | 520 974 | 394 943 | 273 839 | 181 487 | 106 168 | 58 030 | 43 269 |
| Total | - | 132 100 | 652 036 | 621 370 | 496 924 | 360 209 | 252 696 | 157 395 | 92 828 | 78 855 |
| Na zona rural | - | 18 061 | 126 092 | 182 394 | 180 364 | 147 682 | 116 304 | 79 864 | 52 364 | 46 710 |
| 3a. Série | | | | | | | | | | |
| Escola de 1 professor | - | - | 5 787 | 34 356 | 56 545 | 58 969 | 53 583 | 41 864 | 29 150 | 28 996 |
| Escola de 2 e mais professores | - | - | 104 317 | 413 847 | 405 947 | 330 963 | 249 232 | 163 603 | 94 852 | 63 491 |
| Total | - | - | 110 104 | 448 293 | 462 492 | 389 932 | 302 815 | 205 467 | 124 002 | 92 487 |
| Na zona rural | - | - | 11 636 | 68 286 | 113 605 | 118 242 | 104 986 | 78 514 | 53 001 | 43 385 |
| 4a. Série | | | | | | | | | | |
| Escola de 1 professor | - | - | - | 3 718 | 18 698 | 28 804 | 31 559 | 25 816 | 18 169 | 16 901 |
| Escola de 2 e mais professores | - | - | - | 88 288 | 333 793 | 343 312 | 288 313 | 213 330 | 141 340 | 95 482 |
| Total | - | - | - | 92 006 | 352 491 | 372 116 | 319 872 | 239 146 | 159 509 | 112 383 |
| Na zona rural | - | - | - | 8 182 | 41 263 | 68 716 | 75 904 | 61 777 | 45 116 | 33 056 |
| 5a. Série | | | | | | | | | | |
| Escola de 1 professor | - | - | - | - | 679 | 2 801 | 4 410 | 5 046 | 3 956 | 3 976 |
| Escola de 2 e mais professores | - | - | - | - | 41 968 | 89 028 | 97 812 | 90 246 | 67 205 | 58 322 |
| Total | - | - | - | - | 42 647 | 91 109 | 102 222 | 95 292 | 71 161 | 62 298 |
| Na zona rural | - | - | - | - | 2 117 | 8 330 | 15 535 | 17 288 | 12 402 | 10 011 |

# 4.0 — ALUNADO

## 4.02 — MATRÍCULA EM 30-11-71, SEGUNDO A IDADE DOS ALUNOS, POR DEPENDÊNCIA ADMINISTRATIVA, SÉRIE, TIPO DE ESCOLA E LOCALIZAÇÃO

### a) Ambos os Sexos

| DEPENDÊNCIA ADMINISTRATIVA, SÉRIE, TIPO DE ESCOLA E LOCALIZAÇÃO | MATRÍCULA EM 30-11-71, SEGUNDO A IDADE DOS ALUNOS | | | | | | | | | |
|---|---|---|---|---|---|---|---|---|---|---|
| | Com menos de 7 anos | Com 7 anos | Com 8 anos | Com 9 anos | Com 10 anos | Com 11 anos | Com 12 anos | Com 13 anos | Com 14 anos | Com mais de 14 anos |
| BRASIL (Continuação) | | | | | | | | | | |
| 6a. Série | | | | | | | | | | |
| Escola de 1 professor | - | - | - | - | - | 39 | 21 | 39 | 23 | 34 |
| Escola de 2 e mais professores | - | - | - | - | - | 12 682 | 17 100 | 14 124 | 11 579 | 2 520 |
| Total | - | - | - | - | - | 12 721 | 17 121 | 14 163 | 11 602 | 2 554 |
| Na zona rural | - | - | - | - | - | 21 | 48 | 97 | 86 | 166 |
| Total | | | | | | | | | | |
| Escola de 1 professor | 91 994 | 380 231 | 451 020 | 454 277 | 443 298 | 375 506 | 311 582 | 226 748 | 156 868 | 167 184 |
| Escola de 2 e mais professores | 204 684 | 1 283 367 | 1 523 204 | 1 556 345 | 1 533 110 | 1 273 922 | 975 116 | 667 845 | 419 029 | 304 624 |
| Total | 296 678 | 1 663 598 | 1 974 224 | 2 010 622 | 1 976 408 | 1 649 428 | 1 286 698 | 894 591 | 574 897 | 471 808 |
| Na zona rural | 115 498 | 568 071 | 684 279 | 699 168 | 692 829 | 602 545 | 505 141 | 365 835 | 249 157 | 224 058 |

NOTAS - Vede chamadas (1) e (2) da Tabela nº 1.01. Exclusive 27 219 Alunos de escolas que não declararam a idade, distribuídas por todo o País.

# 4.0 — ALUNADO

## 4.02 — MATRÍCULA EM 30-11-71, SEGUNDO A IDADE DOS ALUNOS, POR DEPENDÊNCIA ADMINISTRATIVA, SÉRIE, TIPO DE ESCOLA E LOCALIZAÇÃO

### b) Do Sexo Feminino

| DEPENDÊNCIA ADMINISTRATIVA, SÉRIE, TIPO DE ESCOLA E LOCALIZAÇÃO | MATRÍCULA EM 30-11-71, SEGUNDO A IDADE DOS ALUNOS | | | | | | | | | |
|---|---|---|---|---|---|---|---|---|---|---|
| | Com menos de 7 anos | Com 7 anos | Com 8 anos | Com 9 anos | Com 10 anos | Com 11 anos | Com 12 anos | Com 13 anos | Com 14 anos | Com mais de 14 anos |
| RONDÔNIA | | | | | | | | | | |
| Particular | | | | | | | | | | |
| 1a. Série | | | | | | | | | | |
| Escola de 1 professor | - | - | - | - | - | - | - | - | - | - |
| Escola de 2 e mais professores | 57 | 105 | 62 | 29 | 21 | 14 | 10 | 6 | 5 | 2 |
| Total | 57 | 105 | 62 | 29 | 21 | 14 | 10 | 6 | 5 | 2 |
| Na zona rural | - | - | - | - | - | - | - | - | - | - |
| 2a. Série | | | | | | | | | | |
| Escola de 1 professor | - | - | - | - | - | - | - | - | - | - |
| Escola de 2 e mais professores | - | 18 | 48 | 32 | 15 | 14 | 14 | 5 | 3 | 5 |
| Total | - | 18 | 48 | 32 | 15 | 14 | 14 | 5 | 3 | 5 |
| Na zona rural | - | - | - | - | - | - | - | - | - | - |
| 3a. Série | | | | | | | | | | |
| Escola de 1 professor | - | - | - | - | - | - | - | - | - | - |
| Escola de 2 e mais professores | - | - | 33 | 38 | 23 | 16 | 18 | 13 | 6 | 11 |
| Total | - | - | 33 | 38 | 23 | 16 | 18 | 13 | 6 | 11 |
| Na zona rural | - | - | - | - | - | - | - | - | - | - |
| 4a. Série | | | | | | | | | | |
| Escola de 1 professor | - | - | - | - | - | - | - | - | - | - |
| Escola de 2 e mais professores | - | - | - | 44 | 41 | 14 | 9 | 13 | 11 | 32 |
| Total | - | - | - | 44 | 41 | 14 | 9 | 13 | 11 | 32 |
| Na zona rural | - | - | - | - | - | - | - | - | - | - |
| 5a. Série | | | | | | | | | | |
| Escola de 1 professor | - | - | - | - | - | - | - | - | - | - |
| Escola de 2 e mais professores | - | - | - | - | 33 | 17 | 15 | 12 | 9 | 35 |
| Total | - | - | - | - | 33 | 17 | 15 | 12 | 9 | 35 |
| Na zona rural | - | - | - | - | - | - | - | - | - | - |
| Total | | | | | | | | | | |
| Escola de 1 professor | - | - | - | - | - | - | - | - | - | - |
| Escola de 2 e mais professores | 57 | 123 | 143 | 143 | 133 | 75 | 66 | 49 | 34 | 85 |
| Total | 57 | 123 | 143 | 143 | 133 | 75 | 66 | 49 | 34 | 85 |
| Na zona rural | - | - | - | - | - | - | - | - | - | - |
| Público e Particular | | | | | | | | | | |
| 1a. Série | | | | | | | | | | |
| Escola de 1 professor | 33 | 324 | 286 | 266 | 226 | 198 | 167 | 156 | 136 | 64 |
| Escola de 2 e mais professores | 106 | 700 | 699 | 599 | 459 | 339 | 269 | 243 | 158 | 135 |
| Total | 139 | 1 024 | 985 | 865 | 685 | 535 | 436 | 399 | 294 | 199 |
| Na zona rural | 38 | 381 | 369 | 335 | 294 | 246 | 231 | 255 | 226 | 167 |
| 2a. Série | | | | | | | | | | |
| Escola de 1 professor | - | 4 | 6 | 16 | 20 | 45 | 80 | 104 | 94 | 42 |
| Escola de 2 e mais professores | - | 32 | 153 | 173 | 190 | 219 | 160 | 167 | 90 | 57 |
| Total | - | 36 | 159 | 189 | 210 | 264 | 240 | 271 | 184 | 99 |
| Na zona rural | - | 5 | 6 | 24 | 30 | 84 | 118 | 159 | 124 | 69 |
| 3a. Série | | | | | | | | | | |
| Escola de 1 professor | - | - | 3 | 3 | 17 | 14 | 19 | 54 | 43 | 29 |
| Escola de 2 e mais professores | - | - | 42 | 81 | 123 | 142 | 213 | 201 | 167 | 99 |
| Total | - | - | 45 | 84 | 140 | 156 | 232 | 255 | 210 | 128 |
| Na zona rural | - | - | 3 | 3 | 18 | 20 | 42 | 104 | 89 | 75 |
| 4a. Série | | | | | | | | | | |
| Escola de 1 professor | - | - | - | - | - | - | - | 1 | 7 | 6 |
| Escola de 2 e mais professores | - | - | - | 60 | 85 | 76 | 119 | 134 | 129 | 113 |
| Total | - | - | - | 60 | 85 | 76 | 119 | 135 | 136 | 119 |
| Na zona rural | - | - | - | - | - | - | 2 | 21 | 31 | 31 |
| 5a. Série | | | | | | | | | | |
| Escola de 1 professor | - | - | - | - | - | - | - | - | - | - |
| Escola de 2 e mais professores | - | - | - | - | 38 | 35 | 56 | 70 | 74 | 159 |
| Total | - | - | - | - | 38 | 35 | 56 | 70 | 74 | 159 |
| Na zona rural | - | - | - | - | - | - | 2 | 5 | 6 | 5 |
| Total | | | | | | | | | | |
| Escola de 1 professor | 33 | 328 | 295 | 285 | 263 | 255 | 266 | 315 | 280 | 141 |
| Escola de 2 e mais professores | 106 | 732 | 894 | 913 | 895 | 811 | 817 | 815 | 618 | 563 |
| Total | 139 | 1 060 | 1 189 | 1 198 | 1 158 | 1 066 | 1 083 | 1 130 | 898 | 704 |
| Na zona rural | 38 | 386 | 378 | 362 | 342 | 350 | 395 | 544 | 476 | 347 |
| ACRE | | | | | | | | | | |
| Particular | | | | | | | | | | |
| 1a. Série | | | | | | | | | | |
| Escola de 1 professor | 17 | 45 | 41 | 39 | 46 | 44 | 42 | 31 | 20 | 22 |
| Escola de 2 e mais professores | 90 | 134 | 105 | 66 | 75 | 41 | 18 | 16 | 7 | 10 |
| Total | 107 | 179 | 146 | 105 | 121 | 85 | 60 | 47 | 27 | 32 |
| Na zona rural | 27 | 64 | 65 | 56 | 79 | 60 | 56 | 47 | 27 | 30 |

# 4.0 — ALUNADO

## 4.02 — MATRÍCULA EM 30-11-71, SEGUNDO A IDADE DOS ALUNOS, POR DEPENDÊNCIA ADMINISTRATIVA, SÉRIE, TIPO DE ESCOLA E LOCALIZAÇÃO

### b) Do Sexo Feminino

| DEPENDÊNCIA ADMINISTRATIVA, SÉRIE, TIPO DE ESCOLA E LOCALIZAÇÃO | MATRÍCULA EM 30-11-71, SEGUNDO A IDADE DOS ALUNOS | | | | | | | | | |
|---|---|---|---|---|---|---|---|---|---|---|
| | Com menos de 7 anos | Com 7 anos | Com 8 anos | Com 9 anos | Com 10 anos | Com 11 anos | Com 12 anos | Com 13 anos | Com 14 anos | Com mais de 14 anos |
| ACRE (Continuação) | | | | | | | | | | |
| 2a. Série | | | | | | | | | | |
| Escola de 1 professor | - | 3 | 4 | 4 | 7 | 5 | 9 | 8 | 10 | 11 |
| Escola de 2 e mais professores | - | 10 | 35 | 48 | 43 | 48 | 36 | 28 | 22 | 18 |
| Total | - | 13 | 39 | 52 | 50 | 53 | 45 | 36 | 32 | 29 |
| Na zona rural | - | 3 | 4 | 9 | 14 | 21 | 20 | 23 | 20 | 19 |
| 3a. Série | | | | | | | | | | |
| Escola de 1 professor | - | - | 3 | 3 | 3 | 1 | 1 | 7 | 4 | 12 |
| Escola de 2 e mais professores | - | - | 3 | 28 | 36 | 41 | 42 | 28 | 26 | 35 |
| Total | - | - | 6 | 31 | 39 | 42 | 43 | 35 | 30 | 47 |
| Na zona rural | - | - | 3 | 3 | 5 | 4 | 14 | 19 | 14 | 25 |
| 4a. Série | | | | | | | | | | |
| Escola de 1 professor | - | - | - | - | - | - | - | - | 2 | 3 |
| Escola de 2 e mais professores | - | - | - | 9 | 19 | 37 | 34 | 38 | 28 | 63 |
| Total | - | - | - | 9 | 19 | 37 | 34 | 38 | 30 | 66 |
| Na zona rural | - | - | - | - | - | - | 2 | 4 | 8 | 20 |
| 5a. Série | | | | | | | | | | |
| Escola de 1 professor | - | - | - | - | - | - | - | - | - | - |
| Escola de 2 e mais professores | - | - | - | - | - | 6 | 18 | 25 | 23 | 31 |
| Total | - | - | - | - | - | 6 | 18 | 25 | 23 | 31 |
| Na zona rural | - | - | - | - | - | - | 1 | - | 1 | 4 |
| Total | | | | | | | | | | |
| Escola de 1 professor | 17 | 48 | 48 | 46 | 56 | 50 | 52 | 46 | 36 | 48 |
| Escola de 2 e mais professores | 90 | 144 | 143 | 151 | 173 | 173 | 148 | 135 | 106 | 157 |
| Total | 107 | 192 | 191 | 197 | 229 | 223 | 200 | 181 | 142 | 205 |
| Na zona rural | 27 | 67 | 72 | 68 | 98 | 85 | 93 | 93 | 70 | 98 |
| Público e Particular | | | | | | | | | | |
| 1a. Série | | | | | | | | | | |
| Escola de 1 professor | 78 | 321 | 373 | 422 | 395 | 314 | 252 | 179 | 128 | 140 |
| Escola de 2 e mais professores | 242 | 937 | 838 | 684 | 618 | 425 | 282 | 189 | 116 | 78 |
| Total | 320 | 1 258 | 1 211 | 1 106 | 1 013 | 739 | 534 | 368 | 244 | 218 |
| Na zona rural | 139 | 630 | 656 | 719 | 658 | 500 | 391 | 281 | 189 | 189 |
| 2a. Série | | | | | | | | | | |
| Escola de 1 professor | - | 3 | 14 | 48 | 73 | 104 | 79 | 73 | 79 | 73 |
| Escola de 2 e mais professores | - | 17 | 132 | 240 | 313 | 309 | 259 | 188 | 126 | 94 |
| Total | - | 20 | 146 | 288 | 386 | 413 | 338 | 261 | 205 | 167 |
| Na zona rural | - | 3 | 20 | 92 | 142 | 195 | 175 | 136 | 145 | 129 |
| 3a. Série | | | | | | | | | | |
| Escola de 1 professor | - | - | 6 | 6 | 14 | 14 | 31 | 45 | 39 | 81 |
| Escola de 2 e mais professores | - | - | 21 | 105 | 195 | 240 | 280 | 227 | 193 | 156 |
| Total | - | - | 27 | 111 | 209 | 254 | 311 | 272 | 232 | 237 |
| Na zona rural | - | - | 6 | 10 | 33 | 48 | 110 | 109 | 92 | 156 |
| 4a. Série | | | | | | | | | | |
| Escola de 1 professor | - | - | - | - | - | - | 2 | 6 | 11 | 29 |
| Escola de 2 e mais professores | - | - | - | 15 | 62 | 145 | 199 | 213 | 207 | 253 |
| Total | - | - | - | 15 | 62 | 145 | 201 | 219 | 218 | 282 |
| Na zona rural | - | - | - | - | 2 | 4 | 29 | 37 | 52 | 123 |
| 5a. Série | | | | | | | | | | |
| Escola de 1 professor | - | - | - | - | - | - | - | - | - | - |
| Escola de 2 e mais professores | - | - | - | - | 3 | 10 | 49 | 42 | 50 | 87 |
| Total | - | - | - | - | 3 | 10 | 49 | 42 | 50 | 87 |
| Na zona rural | - | - | - | - | - | - | 2 | - | 3 | 12 |
| Total | | | | | | | | | | |
| Escola de 1 professor | 78 | 324 | 393 | 476 | 482 | 432 | 364 | 303 | 257 | 323 |
| Escola de 2 e mais professores | 242 | 954 | 991 | 1 044 | 1 191 | 1 129 | 1 069 | 859 | 692 | 668 |
| Total | 320 | 1 278 | 1 384 | 1 520 | 1 673 | 1 561 | 1 433 | 1 162 | 949 | 991 |
| Na zona rural | 139 | 633 | 682 | 821 | 835 | 747 | 707 | 563 | 481 | 609 |
| AMAZONAS (1) | | | | | | | | | | |
| Particular | | | | | | | | | | |
| 1a. Série | | | | | | | | | | |
| Escola de 1 professor | 9 | 6 | 17 | 12 | 10 | 10 | 13 | 8 | 6 | 4 |
| Escola de 2 e mais professores | 87 | 282 | 176 | 111 | 94 | 52 | 54 | 51 | 31 | 7 |
| Total | 96 | 288 | 193 | 123 | 104 | 62 | 67 | 59 | 37 | 11 |
| Na zona rural | 3 | 2 | 5 | 5 | 8 | 9 | 9 | 4 | 2 | 4 |
| 2a. Série | | | | | | | | | | |
| Escola de 1 professor | - | - | 1 | 2 | 1 | 3 | 5 | 5 | 4 | 5 |
| Escola de 2 e mais professores | - | 48 | 128 | 130 | 111 | 85 | 61 | 46 | 21 | 15 |
| Total | - | 48 | 129 | 132 | 112 | 88 | 66 | 51 | 25 | 20 |
| Na zona rural | - | - | 4 | 3 | 4 | 3 | 1 | 2 | 1 | 3 |

# 4.0 — ALUNADO

## 4.02 — MATRÍCULA EM 30-11-71, SEGUNDO A IDADE DOS ALUNOS, POR DEPENDÊNCIA ADMINISTRATIVA, SÉRIE, TIPO DE ESCOLA E LOCALIZAÇÃO

### b) Do Sexo Feminino

| DEPENDÊNCIA ADMINISTRATIVA, SÉRIE, TIPO DE ESCOLA E LOCALIZAÇÃO | MATRÍCULA EM 30-11-71, SEGUNDO A IDADE DOS ALUNOS | | | | | | | | | |
|---|---|---|---|---|---|---|---|---|---|---|
| | Com menos de 7 anos | Com 7 anos | Com 8 anos | Com 9 anos | Com 10 anos | Com 11 anos | Com 12 anos | Com 13 anos | Com 14 anos | Com mais de 14 anos |
| AMAZONAS (1) (Continuação) | | | | | | | | | | |
| 3a. Série | | | | | | | | | | |
| Escola de 1 professor | - | - | - | - | 2 | - | 2 | 4 | 1 | 3 |
| Escola de 2 e mais professores | - | - | 59 | 91 | 93 | 81 | 64 | 48 | 42 | 23 |
| Total | - | - | 59 | 91 | 95 | 81 | 66 | 52 | 43 | 26 |
| Na zona rural | - | - | - | 2 | 3 | 3 | - | 4 | - | 2 |
| 4a. Série | | | | | | | | | | |
| Escola de 1 professor | - | - | - | - | - | - | - | 2 | - | 2 |
| Escola de 2 e mais professores | - | - | - | 39 | 71 | 81 | 85 | 55 | 42 | 40 |
| Total | - | - | - | 39 | 71 | 81 | 85 | 57 | 42 | 42 |
| Na zona rural | - | - | - | - | 1 | 3 | - | 3 | 4 | 4 |
| 5a. Série | | | | | | | | | | |
| Escola de 1 professor | - | - | - | - | - | - | - | - | - | 3 |
| Escola de 2 e mais professores | - | - | - | - | 30 | 51 | 43 | 52 | 58 | 57 |
| Total | - | - | - | - | 30 | 51 | 43 | 52 | 58 | 60 |
| Na zona rural | - | - | - | - | - | - | - | - | - | 3 |
| Total | | | | | | | | | | |
| Escola de 1 professor | 9 | 6 | 18 | 14 | 13 | 13 | 20 | 19 | 11 | 17 |
| Escola de 2 e mais professores | 87 | 330 | 363 | 371 | 399 | 350 | 307 | 252 | 194 | 142 |
| Total | 96 | 336 | 381 | 385 | 412 | 363 | 327 | 271 | 205 | 159 |
| Na zona rural | 3 | 2 | 9 | 10 | 16 | 18 | 10 | 13 | 7 | 16 |
| Público e Particular | | | | | | | | | | |
| 1a. Série | | | | | | | | | | |
| Escola de 1 professor | 340 | 1 256 | 1 406 | 1 233 | 1 067 | 895 | 711 | 538 | 358 | 390 |
| Escola de 2 e mais professores | 756 | 3 033 | 2 818 | 2 199 | 1 865 | 1 355 | 952 | 669 | 472 | 332 |
| Total | 1 096 | 4 289 | 4 224 | 3 432 | 2 932 | 2 250 | 1 663 | 1 207 | 830 | 722 |
| Na zona rural | 410 | 1 339 | 1 510 | 1 334 | 1 146 | 1 007 | 794 | 615 | 418 | 409 |
| 2a. Série | | | | | | | | | | |
| Escola de 1 professor | - | 9 | 41 | 81 | 161 | 272 | 343 | 310 | 257 | 304 |
| Escola de 2 e mais professores | - | 402 | 1 030 | 1 316 | 1 410 | 1 223 | 1 000 | 682 | 498 | 391 |
| Total | - | 411 | 1 071 | 1 397 | 1 571 | 1 495 | 1 343 | 992 | 755 | 695 |
| Na zona rural | - | 9 | 76 | 115 | 217 | 321 | 382 | 335 | 286 | 361 |
| 3a. Série | | | | | | | | | | |
| Escola de 1 professor | - | - | 3 | 3 | 10 | 15 | 49 | 83 | 103 | 249 |
| Escola de 2 e mais professores | - | - | 406 | 840 | 1 130 | 1 236 | 1 190 | 940 | 744 | 525 |
| Total | - | - | 409 | 843 | 1 140 | 1 251 | 1 239 | 1 023 | 847 | 774 |
| Na zona rural | - | - | 5 | 18 | 42 | 45 | 104 | 122 | 146 | 287 |
| 4a. Série | | | | | | | | | | |
| Escola de 1 professor | - | - | - | 1 | - | 6 | 11 | 18 | 13 | 68 |
| Escola de 2 e mais professores | - | - | - | 329 | 613 | 887 | 879 | 786 | 733 | 688 |
| Total | - | - | - | 330 | 613 | 893 | 890 | 804 | 746 | 756 |
| Na zona rural | - | - | - | 11 | 14 | 17 | 36 | 48 | 55 | 118 |
| 5a. Série | | | | | | | | | | |
| Escola de 1 professor | - | - | - | - | - | - | 1 | 4 | 3 | 22 |
| Escola de 2 e mais professores | - | - | - | - | 225 | 405 | 626 | 580 | 644 | 626 |
| Total | - | - | - | - | 225 | 405 | 627 | 584 | 647 | 648 |
| Na zona rural | - | - | - | - | 2 | 10 | 24 | 23 | 17 | 49 |
| 6a. Série | | | | | | | | | | |
| Escola de 1 professor | - | - | - | - | - | - | - | - | - | - |
| Escola de 2 e mais professores | - | - | - | - | - | - | 2 | 9 | 8 | 50 |
| Total | - | - | - | - | - | - | 2 | 9 | 8 | 50 |
| Na zona rural | - | - | - | - | - | - | - | - | - | - |
| Total | | | | | | | | | | |
| Escola de 1 professor | 340 | 1 265 | 1 450 | 1 318 | 1 238 | 1 188 | 1 115 | 953 | 734 | 1 033 |
| Escola de 2 e mais professores | 756 | 3 435 | 4 254 | 4 684 | 5 243 | 5 106 | 4 649 | 3 666 | 3 099 | 2 612 |
| Total | 1 096 | 4 700 | 5 704 | 6 002 | 6 481 | 6 294 | 5 764 | 4 619 | 3 833 | 3 645 |
| Na zona rural | 410 | 1 348 | 1 591 | 1 478 | 1 421 | 1 400 | 1 340 | 1 143 | 922 | 1 224 |
| RORAIMA (2) | | | | | | | | | | |
| Particular | | | | | | | | | | |
| 1a. Série | | | | | | | | | | |
| Escola de 1 professor | ... | ... | ... | ... | ... | ... | ... | ... | ... | ... |
| Escola de 2 e mais professores | 4 | 3 | 2 | 2 | 3 | ... | ... | ... | ... | ... |
| Total | 4 | 3 | 2 | 2 | 3 | ... | ... | ... | ... | ... |
| Na zona rural | ... | ... | ... | ... | ... | ... | ... | ... | ... | ... |
| 2a. Série | | | | | | | | | | |
| Escola de 1 professor | ... | .. | ... | ... | ... | ... | ... | ... | ... | ... |
| Escola de 2 e mais professores | ... | ... | 2 | 1 | 2 | ... | 1 | ... | ... | ... |
| Total | ... | ... | 2 | 1 | 2 | ... | 1 | ... | ... | ... |
| Na zona rural | ... | ... | ... | ... | ... | ... | ... | ... | ... | ... |

# 4.0 — ALUNADO

## 4.02 — MATRÍCULA EM 30-11-71, SEGUNDO A IDADE DOS ALUNOS, POR DEPENDÊNCIA ADMINISTRATIVA, SÉRIE, TIPO DE ESCOLA E LOCALIZAÇÃO

### b) Do Sexo Feminino

| DEPENDÊNCIA ADMINISTRATIVA, SÉRIE, TIPO DE ESCOLA E LOCALIZAÇÃO | MATRÍCULA EM 30-11-71, SEGUNDO A IDADE DOS ALUNOS | | | | | | | | | |
|---|---|---|---|---|---|---|---|---|---|---|
| | Com menos de 7 anos | Com 7 anos | Com 8 anos | Com 9 anos | Com 10 anos | Com 11 anos | Com 12 anos | Com 13 anos | Com 14 anos | Com mais de 14 anos |
| RORAIMA (2) (Continuação) | | | | | | | | | | |
| 3a. Série | | | | | | | | | | |
| Escola de 1 professor | ... | ... | ... | ... | ... | ... | ... | ... | ... | ... |
| Escola de 2 e mais professores | ... | ... | 1 | 2 | 2 | 2 | 3 | 1 | ... | 1 |
| Total | ... | ... | 1 | 2 | 2 | 2 | 3 | 1 | ... | 1 |
| Na zona rural | ... | ... | ... | ... | ... | ... | ... | ... | ... | ... |
| 4a. Série | | | | | | | | | | |
| Escola de 1 professor | ... | ... | ... | ... | ... | ... | ... | ... | ... | ... |
| Escola de 2 e mais professores | ... | ... | ... | ... | ... | 1 | 1 | 1 | 2 | 1 |
| Total | ... | ... | ... | ... | ... | 1 | 1 | 1 | 2 | 1 |
| Na zona rural | ... | ... | ... | ... | ... | ... | ... | ... | ... | ... |
| 5a. Série | | | | | | | | | | |
| Escola de 1 professor | ... | ... | ... | ... | ... | ... | ... | ... | ... | ... |
| Escola de 2 e mais professores | ... | ... | ... | ... | ... | 1 | 1 | 1 | ... | 2 |
| Total | ... | ... | ... | ... | ... | 1 | 1 | 1 | ... | 2 |
| Na zona rural | ... | ... | ... | ... | ... | ... | ... | ... | ... | ... |
| Total | | | | | | | | | | |
| Escola de 1 professor | ... | ... | ... | ... | ... | ... | ... | ... | ... | ... |
| Escola de 2 e mais professores | 4 | 3 | 5 | 5 | 7 | 4 | 6 | 3 | 2 | 4 |
| Total | 4 | 3 | 5 | 5 | 7 | 4 | 6 | 3 | 2 | 4 |
| Na zona rural | ... | ... | ... | ... | ... | ... | ... | ... | ... | ... |
| Público e Particular | | | | | | | | | | |
| 1a. Série | | | | | | | | | | |
| Escola de 1 professor | ... | ... | ... | ... | ... | ... | ... | ... | ... | ... |
| Escola de 2 e mais professores | 94 | 166 | 127 | 51 | 44 | 15 | 9 | 10 | 7 | 18 |
| Total | 94 | 166 | 127 | 51 | 44 | 15 | 9 | 10 | 7 | 18 |
| Na zona rural | ... | ... | ... | ... | ... | ... | ... | ... | ... | ... |
| 2a. Série | | | | | | | | | | |
| Escola de 1 professor | ... | ... | ... | ... | ... | ... | ... | ... | ... | ... |
| Escola de 2 e mais professores | ... | 47 | 103 | 126 | 77 | 38 | 35 | 13 | 9 | 30 |
| Total | ... | 47 | 103 | 126 | 77 | 38 | 35 | 13 | 9 | 30 |
| Na zona rural | ... | ... | ... | ... | ... | ... | ... | ... | ... | ... |
| 3a. Série | | | | | | | | | | |
| Escola de 1 professor | ... | ... | ... | ... | ... | ... | ... | ... | ... | ... |
| Escola de 2 e mais professores | ... | ... | 28 | 80 | 84 | 86 | 73 | 45 | 19 | 27 |
| Total | ... | ... | 28 | 80 | 84 | 86 | 73 | 45 | 19 | 27 |
| Na zona rural | ... | ... | ... | ... | ... | ... | ... | ... | ... | ... |
| 4a. Série | | | | | | | | | | |
| Escola de 1 professor | ... | ... | ... | ... | ... | ... | ... | ... | ... | ... |
| Escola de 2 e mais professores | ... | ... | ... | 19 | 58 | 68 | 51 | 52 | 38 | 66 |
| Total | ... | ... | ... | 19 | 58 | 68 | 51 | 52 | 38 | 66 |
| Na zona rural | ... | ... | ... | ... | ... | ... | ... | ... | ... | ... |
| 5a. Série | | | | | | | | | | |
| Escola de 1 professor | ... | ... | ... | ... | ... | ... | ... | ... | ... | ... |
| Escola de 2 e mais professores | ... | ... | ... | ... | 14 | 56 | 59 | 56 | 29 | 103 |
| Total | ... | ... | ... | ... | 14 | 56 | 59 | 56 | 29 | 103 |
| Na zona rural | ... | ... | ... | ... | ... | ... | ... | ... | ... | ... |
| Total | | | | | | | | | | |
| Escola de 1 professor | ... | ... | ... | ... | ... | ... | ... | ... | ... | ... |
| Escola de 2 e mais professores | 94 | 213 | 258 | 276 | 277 | 263 | 227 | 176 | 102 | 244 |
| Total | 94 | 213 | 258 | 276 | 277 | 263 | 227 | 176 | 102 | 244 |
| Na zona rural | ... | ... | ... | ... | ... | ... | ... | ... | ... | ... |
| PARÁ | | | | | | | | | | |
| Particular | | | | | | | | | | |
| 1a. Série | | | | | | | | | | |
| Escola de 1 professor | 40 | 244 | 186 | 135 | 108 | 74 | 101 | 68 | 28 | 6 |
| Escola de 2 e mais professores | 962 | 1 893 | 1 489 | 978 | 667 | 371 | 230 | 132 | 89 | 72 |
| Total | 1 002 | 2 137 | 1 675 | 1 113 | 775 | 445 | 331 | 200 | 117 | 78 |
| Na zona rural | 18 | 219 | 191 | 147 | 113 | 86 | 97 | 66 | 34 | 6 |
| 2a. Série | | | | | | | | | | |
| Escola de 1 professor | - | 1 | 14 | 14 | 29 | 26 | 37 | 21 | 7 | 4 |
| Escola de 2 e mais professores | - | 236 | 785 | 850 | 691 | 531 | 316 | 168 | 111 | 87 |
| Total | - | 237 | 799 | 864 | 720 | 557 | 353 | 189 | 118 | 91 |
| Na zona rural | - | 9 | 25 | 44 | 54 | 52 | 51 | 35 | 16 | 7 |
| 3a. Série | | | | | | | | | | |
| Escola de 1 professor | - | - | 1 | 6 | 10 | 17 | 26 | 22 | 4 | 1 |
| Escola de 2 e mais professores | - | - | 242 | 582 | 752 | 568 | 467 | 369 | 186 | 197 |
| Total | - | - | 243 | 588 | 762 | 585 | 493 | 391 | 190 | 198 |
| Na zona rural | - | - | 2 | 9 | 36 | 40 | 65 | 55 | 22 | 27 |

# 4.0 — ALUNADO

## 4.02 — MATRÍCULA EM 30-11-71, SEGUNDO A IDADE DOS ALUNOS, POR DEPENDÊNCIA ADMINISTRATIVA, SÉRIE, TIPO DE ESCOLA E LOCALIZAÇÃO

### b) Do Sexo Feminino

| DEPENDÊNCIA ADMINISTRATIVA, SÉRIE, TIPO DE ESCOLA E LOCALIZAÇÃO | MATRÍCULA EM 30-11-71, SEGUNDO A IDADE DOS ALUNOS | | | | | | | | | |
|---|---|---|---|---|---|---|---|---|---|---|
| | Com menos de 7 anos | Com 7 anos | Com 8 anos | Com 9 anos | Com 10 anos | Com 11 anos | Com 12 anos | Com 13 anos | Com 14 anos | Com mais de 14 anos |
| **PARÁ (Continuação)** | | | | | | | | | | |
| **4a. Série** | | | | | | | | | | |
| Escola de 1 professor | - | - | - | 6 | 7 | 11 | 16 | 9 | 6 | 4 |
| Escola de 2 e mais professores | - | - | - | 181 | 576 | 617 | 545 | 466 | 364 | 292 |
| Total | - | - | - | 187 | 583 | 628 | 561 | 475 | 370 | 296 |
| Na zona rural | - | - | - | 7 | 15 | 21 | 37 | 41 | 48 | 53 |
| **5a. Série** | | | | | | | | | | |
| Escola de 1 professor | - | - | - | - | - | 5 | 8 | 8 | 6 | - |
| Escola de 2 e mais professores | - | - | - | - | 203 | 395 | 434 | 444 | 379 | 570 |
| Total | - | - | - | - | 203 | 400 | 442 | 452 | 385 | 570 |
| Na zona rural | - | - | - | - | 11 | 11 | 13 | 23 | 27 | 69 |
| **6a. Série** | | | | | | | | | | |
| Escola de 1 professor | - | - | - | - | - | - | - | - | - | - |
| Escola de 2 e mais professores | - | - | - | - | - | 4 | 10 | 12 | 6 | 47 |
| Total | - | - | - | - | - | 4 | 10 | 12 | 6 | 47 |
| Na zona rural | - | - | - | - | - | - | - | - | - | - |
| **Total** | | | | | | | | | | |
| Escola de 1 professor | 40 | 245 | 201 | 161 | 154 | 133 | 188 | 128 | 51 | 15 |
| Escola de 2 e mais professores | 962 | 2 129 | 2 516 | 2 591 | 2 889 | 2 486 | 2 002 | 1 591 | 1 135 | 1 265 |
| Total | 1 002 | 2 374 | 2 717 | 2 752 | 3 043 | 2 619 | 2 190 | 1 719 | 1 186 | 1 280 |
| Na zona rural | 18 | 228 | 218 | 207 | 229 | 210 | 263 | 220 | 147 | 162 |
| **Público e Particular** | | | | | | | | | | |
| **1a. Série** | | | | | | | | | | |
| Escola de 1 professor | 1 343 | 4 914 | 4 897 | 4 531 | 4 379 | 3 520 | 2 967 | 2 088 | 1 302 | 1 099 |
| Escola de 2 e mais professores | 2 145 | 10 287 | 9 568 | 7 886 | 6 259 | 4 311 | 2 995 | 1 926 | 1 044 | 677 |
| Total | 3 488 | 15 201 | 14 465 | 12 417 | 10 638 | 7 831 | 5 962 | 4 014 | 2 346 | 1 776 |
| Na zona rural | 1 637 | 6 807 | 6 889 | 6 230 | 5 883 | 4 667 | 3 814 | 2 656 | 1 638 | 1 332 |
| **2a. Série** | | | | | | | | | | |
| Escola de 1 professor | - | 19 | 99 | 349 | 687 | 906 | 1 190 | 1 124 | 980 | 989 |
| Escola de 2 e mais professores | - | 653 | 2 948 | 3 735 | 4 332 | 3 725 | 3 004 | 2 224 | 1 370 | 1 079 |
| Total | - | 672 | 3 047 | 4 084 | 5 019 | 4 631 | 4 194 | 3 348 | 2 350 | 2 068 |
| Na zona rural | - | 61 | 354 | 792 | 1 335 | 1 556 | 1 789 | 1 623 | 1 339 | 1 321 |
| **3a. Série** | | | | | | | | | | |
| Escola de 1 professor | - | - | 6 | 36 | 108 | 222 | 416 | 560 | 560 | 683 |
| Escola de 2 e mais professores | - | - | 678 | 2 204 | 3 123 | 3 571 | 3 359 | 2 998 | 2 130 | 2 034 |
| Total | - | - | 684 | 2 240 | 3 231 | 3 793 | 2 775 | 3 558 | 2 690 | 2 717 |
| Na zona rural | - | - | 36 | 166 | 437 | 638 | 921 | 1 105 | 986 | 1 184 |
| **4a. Série** | | | | | | | | | | |
| Escola de 1 professor | - | - | - | 6 | 12 | 29 | 42 | 64 | 80 | 160 |
| Escola de 2 e mais professores | - | - | - | 627 | 1 781 | 2 540 | 2 894 | 2 919 | 2 399 | 2 717 |
| Total | - | - | - | 633 | 1 793 | 2 569 | 2 936 | 2 983 | 2 479 | 2 877 |
| Na zona rural | - | - | - | 19 | 100 | 211 | 285 | 356 | 412 | 616 |
| **5a. Série** | | | | | | | | | | |
| Escola de 1 professor | - | - | - | - | 1 | 7 | 11 | 16 | 14 | 34 |
| Escola de 2 e mais professores | - | - | - | - | 586 | 1 311 | 1 775 | 2 095 | 2 211 | 3 265 |
| Total | - | - | - | - | 587 | 1 318 | 1 786 | 2 111 | 2 225 | 3 299 |
| Na zona rural | - | - | - | - | 19 | 72 | 112 | 149 | 206 | 424 |
| **6a. Série** | | | | | | | | | | |
| Escola de 1 professor | - | - | - | - | - | - | - | - | - | - |
| Escola de 2 e mais professores | - | - | - | - | - | 4 | 10 | 12 | 6 | 47 |
| Total | - | - | - | - | - | 4 | 10 | 12 | 6 | 47 |
| Na zona rural | - | - | - | - | - | - | - | - | - | - |
| **Total** | | | | | | | | | | |
| Escola de 1 professor | 1 343 | 4 933 | 5 002 | 4 922 | 5 187 | 4 684 | 4 626 | 3 852 | 2 936 | 2 965 |
| Escola de 2 e mais professores | 2 145 | 10 940 | 13 194 | 14 452 | 16 081 | 15 462 | 14 037 | 12 174 | 9 160 | 9 819 |
| Total | 3 488 | 15 873 | 18 196 | 19 374 | 21 268 | 20 146 | 18 663 | 16 026 | 12 096 | 12 784 |
| Na zona rural | 1 637 | 6 868 | 7 279 | 7 207 | 7 774 | 7 144 | 6 921 | 5 889 | 4 581 | 4 877 |
| **AMAPÁ** | | | | | | | | | | |
| **Particular** | | | | | | | | | | |
| **1a. Série** | | | | | | | | | | |
| Escola de 1 professor | - | - | - | - | - | - | - | - | - | - |
| Escola de 2 e mais professores | - | 343 | 176 | 112 | 58 | 26 | 14 | 7 | 3 | 7 |
| Total | - | 343 | 176 | 112 | 58 | 26 | 14 | 7 | 3 | 7 |
| Na zona rural | - | 34 | 19 | 12 | 19 | 7 | 4 | 1 | - | - |
| **2a. Série** | | | | | | | | | | |
| Escola de 1 professor | - | - | - | - | - | - | - | - | - | - |
| Escola de 2 e mais professores | - | 38 | 160 | 116 | 97 | 61 | 27 | 22 | 15 | 7 |
| Total | - | 38 | 160 | 116 | 97 | 61 | 27 | 22 | 15 | 7 |
| Na zona rural | - | - | 10 | 13 | 13 | 7 | 7 | 3 | 2 | - |

# 4.0 — ALUNADO

## 4.02 — MATRÍCULA EM 30-11-71, SEGUNDO A IDADE DOS ALUNOS, POR DEPENDÊNCIA ADMINISTRATIVA, SÉRIE, TIPO DE ESCOLA E LOCALIZAÇÃO

### b) Do Sexo Feminino

| DEPENDÊNCIA ADMINISTRATIVA, SÉRIE, TIPO DE ESCOLA E LOCALIZAÇÃO | MATRÍCULA EM 30-11-71, SEGUNDO A IDADE DOS ALUNOS | | | | | | | | | |
|---|---|---|---|---|---|---|---|---|---|---|
| | Com menos de 7 anos | Com 7 anos | Com 8 anos | Com 9 anos | Com 10 anos | Com 11 anos | Com 12 anos | Com 13 anos | Com 14 anos | Com mais de 14 anos |
| AMAPÁ (Continuação) | | | | | | | | | | |
| 3a. Série | | | | | | | | | | |
| Escola de 1 professor | - | - | - | - | - | - | - | - | - | - |
| Escola de 2 e mais professores | - | - | 24 | 94 | 116 | 82 | 75 | 44 | 25 | 29 |
| Total | - | - | 24 | 94 | 116 | 82 | 75 | 44 | 25 | 29 |
| Na zona rural | - | - | 1 | 9 | 14 | 16 | 18 | 12 | 2 | 2 |
| 4a. Série | | | | | | | | | | |
| Escola de 1 professor | - | - | - | - | - | - | - | - | - | - |
| Escola de 2 e mais professores | - | - | - | 39 | 67 | 67 | 64 | 64 | 31 | 44 |
| Total | - | - | - | 39 | 67 | 67 | 64 | 64 | 31 | 44 |
| Na zona rural | - | - | - | 1 | 2 | 7 | 7 | 7 | 7 | 4 |
| 5a. Série | | | | | | | | | | |
| Escola de 1 professor | - | - | - | - | - | - | - | - | - | - |
| Escola de 2 e mais professores | - | - | - | - | 11 | 40 | 58 | 51 | 52 | 79 |
| Total | - | - | - | - | 11 | 40 | 58 | 51 | 52 | 79 |
| Na zona rural | - | - | - | - | 1 | 1 | 8 | 5 | 13 | 12 |
| Total | | | | | | | | | | |
| Escola de 1 professor | - | - | - | - | - | - | - | - | - | - |
| Escola de 2 e mais professores | - | 381 | 360 | 361 | 349 | 276 | 238 | 188 | 126 | 166 |
| Total | - | 381 | 360 | 361 | 349 | 276 | 238 | 188 | 126 | 166 |
| Na zona rural | - | 34 | 30 | 35 | 49 | 38 | 44 | 28 | 24 | 18 |
| Público e Particular | | | | | | | | | | |
| 1a. Série | | | | | | | | | | |
| Escola de 1 professor | - | 160 | 126 | 126 | 99 | 71 | 39 | 31 | 16 | 13 |
| Escola de 2 e mais professores | - | 1 080 | 661 | 378 | 275 | 142 | 103 | 54 | 19 | 15 |
| Total | - | 1 240 | 787 | 504 | 374 | 213 | 142 | 85 | 35 | 28 |
| Na zona rural | - | 370 | 281 | 250 | 214 | 141 | 94 | 63 | 24 | 20 |
| 2a. Série | | | | | | | | | | |
| Escola de 1 professor | - | 1 | 15 | 35 | 36 | 46 | 51 | 25 | 18 | 20 |
| Escola de 2 e mais professores | - | 83 | 449 | 447 | 377 | 238 | 163 | 82 | 51 | 23 |
| Total | - | 84 | 464 | 482 | 413 | 284 | 214 | 107 | 69 | 43 |
| Na zona rural | - | 8 | 75 | 98 | 113 | 100 | 102 | 50 | 39 | 32 |
| 3a. Série | | | | | | | | | | |
| Escola de 1 professor | - | - | - | 11 | 21 | 24 | 33 | 36 | 38 | 26 |
| Escola de 2 e mais professores | - | - | 70 | 307 | 391 | 342 | 264 | 187 | 108 | 77 |
| Total | - | - | 70 | 318 | 412 | 366 | 297 | 223 | 146 | 103 |
| Na zona rural | - | - | 4 | 43 | 68 | 87 | 91 | 84 | 68 | 54 |
| 4a. Série | | | | | | | | | | |
| Escola de 1 professor | - | - | - | - | 9 | 7 | 24 | 25 | 30 | 36 |
| Escola de 2 e mais professores | - | - | - | 96 | 103 | 263 | 256 | 235 | 153 | 147 |
| Total | - | - | - | 96 | 202 | 270 | 280 | 260 | 183 | 183 |
| Na zona rural | - | - | - | 6 | 30 | 43 | 72 | 72 | 68 | 75 |
| 5a. Série | | | | | | | | | | |
| Escola de 1 professor | - | - | - | - | - | 1 | 4 | 1 | 7 | 20 |
| Escola de 2 e mais professores | - | - | - | - | 25 | 123 | 214 | 203 | 180 | 213 |
| Total | - | - | - | - | 25 | 124 | 218 | 204 | 187 | 233 |
| Na zona rural | - | - | - | - | 2 | 10 | 36 | 30 | 43 | 76 |
| Total | | | | | | | | | | |
| Escola de 1 professor | - | 161 | 141 | 172 | 165 | 149 | 151 | 118 | 109 | 115 |
| Escola de 2 e mais professores | - | 1 163 | 1 180 | 1 228 | 1 261 | 1 108 | 1 000 | 761 | 511 | 475 |
| Total | - | 1 324 | 1 321 | 1 400 | 1 426 | 1 257 | 1 151 | 879 | 620 | 590 |
| Na zona rural | - | 378 | 360 | 397 | 427 | 381 | 395 | 299 | 242 | 257 |
| MARANHÃO | | | | | | | | | | |
| Particular | | | | | | | | | | |
| 1a. Série | | | | | | | | | | |
| Escola de 1 professor | 103 | 200 | 198 | 103 | 91 | 85 | 64 | 40 | 20 | 24 |
| Escola de 2 e mais professores | 505 | 1 061 | 721 | 426 | 313 | 237 | 163 | 112 | 78 | 136 |
| Total | 608 | 1 261 | 919 | 529 | 404 | 322 | 227 | 152 | 98 | 160 |
| Na zona rural | 51 | 86 | 95 | 67 | 62 | 44 | 54 | 17 | 11 | 18 |
| 2a. Série | | | | | | | | | | |
| Escola de 1 professor | - | 26 | 62 | 36 | 32 | 16 | 22 | 23 | 14 | 11 |
| Escola de 2 e mais professores | - | 118 | 509 | 402 | 250 | 207 | 145 | 110 | 88 | 166 |
| Total | - | 144 | 571 | 438 | 282 | 223 | 167 | 133 | 102 | 177 |
| Na zona rural | - | 1 | 15 | 20 | 23 | 24 | 22 | 21 | 13 | 5 |
| 3a. Série | | | | | | | | | | |
| Escola de 1 professor | - | - | 14 | 24 | 37 | 27 | 10 | 13 | 12 | 16 |
| Escola de 2 e mais professores | - | - | 103 | 419 | 353 | 268 | 201 | 158 | 128 | 228 |
| Total | - | - | 117 | 443 | 390 | 295 | 211 | 171 | 140 | 244 |
| Na zona rural | - | - | - | 4 | 15 | 23 | 29 | 26 | 15 | 16 |

# 4.0 — ALUNADO

## 4.02 — MATRÍCULA EM 30-11-71, SEGUNDO A IDADE DOS ALUNOS, POR DEPENDÊNCIA ADMINISTRATIVA, SÉRIE, TIPO DE ESCOLA E LOCALIZAÇÃO

### b) Do Sexo Feminino

| DEPENDÊNCIA ADMINISTRATIVA, SÉRIE, TIPO DE ESCOLA E LOCALIZAÇÃO | MATRÍCULA EM 30-11-71, SEGUNDO A IDADE DOS ALUNOS | | | | | | | | | |
|---|---|---|---|---|---|---|---|---|---|---|
| | Com menos de 7 anos | Com 7 anos | Com 8 anos | Com 9 anos | Com 10 anos | Com 11 anos | Com 12 anos | Com 13 anos | Com 14 anos | Com mais de 14 anos |
| MARANHÃO (Continuação) | | | | | | | | | | |
| 4a. Série | | | | | | | | | | |
| Escola de 1 professor | - | - | - | 14 | 15 | 21 | 13 | 12 | 8 | 7 |
| Escola de 2 e mais professores | - | - | - | 167 | 378 | 370 | 265 | 200 | 154 | 354 |
| Total | - | - | - | 181 | 393 | 391 | 278 | 212 | 162 | 361 |
| Na zona rural | - | - | - | - | 4 | 4 | 13 | 10 | 12 | 10 |
| 5a. Série | | | | | | | | | | |
| Escola de 1 professor | - | - | - | - | 8 | 4 | 6 | 2 | - | 3 |
| Escola de 2 e mais professores | - | - | - | - | 52 | 129 | 88 | 98 | 71 | 187 |
| Total | - | - | - | - | 60 | 133 | 94 | 100 | 71 | 190 |
| Na zona rural | - | - | - | - | - | - | 1 | 1 | - | - |
| 6a. Série | | | | | | | | | | |
| Escola de 1 professor | - | - | - | - | - | - | - | - | - | - |
| Escola de 2 e mais professores | - | - | - | - | - | 3 | - | 5 | 6 | 35 |
| Total | - | - | - | - | - | 3 | - | 5 | 6 | 35 |
| Na zona rural | - | - | - | - | - | - | - | - | - | - |
| Total | | | | | | | | | | |
| Escola de 1 professor | 103 | 226 | 274 | 177 | 183 | 153 | 115 | 90 | 54 | 61 |
| Escola de 2 e mais professores | 505 | 1 179 | 1 333 | 1 414 | 1 346 | 1 214 | 862 | 683 | 525 | 1 106 |
| Total | 608 | 1 405 | 1 607 | 1 591 | 1 529 | 1 367 | 977 | 773 | 579 | 1 167 |
| Na zona rural | 51 | 87 | 110 | 91 | 104 | 95 | 119 | 75 | 51 | 49 |
| Público e Particular | | | | | | | | | | |
| 1a. Série | | | | | | | | | | |
| Escola de 1 professor | 2 710 | 6 458 | 7 041 | 6 736 | 6 856 | 6 045 | 5 028 | 3 922 | 2 913 | 3 720 |
| Escola de 2 e mais professores | 3 922 | 8 992 | 8 608 | 6 548 | 5 500 | 4 190 | 3 191 | 2 402 | 1 525 | 1 571 |
| Total | 6 632 | 15 450 | 15 649 | 13 284 | 12 356 | 10 235 | 8 219 | 6 324 | 4 438 | 5 291 |
| Na zona rural | 4 060 | 9 167 | 10 037 | 9 456 | 9 531 | 8 161 | 6 760 | 5 334 | 3 855 | 4 640 |
| 2a. Série | | | | | | | | | | |
| Escola de 1 professor | - | 77 | 421 | 643 | 1 003 | 1 397 | 1 679 | 1 651 | 1 394 | 1 905 |
| Escola de 2 e mais professores | - | 622 | 2 940 | 3 634 | 3 519 | 3 309 | 2 840 | 2 237 | 1 586 | 2 038 |
| Total | - | 699 | 3 361 | 4 277 | 4 522 | 4 706 | 4 519 | 3 888 | 2 980 | 3 943 |
| Na zona rural | - | 103 | 744 | 1 301 | 1 868 | 2 476 | 2 832 | 2 628 | 2 204 | 2 956 |
| 3a. Série | | | | | | | | | | |
| Escola de 1 professor | - | - | 29 | 92 | 175 | 270 | 361 | 458 | 544 | 1 041 |
| Escola de 2 e mais professores | - | - | 577 | 2 220 | 2 792 | 2 805 | 2 730 | 2 346 | 1 970 | 2 593 |
| Total | - | - | 606 | 2 312 | 2 967 | 3 075 | 3 091 | 2 804 | 2 514 | 3 634 |
| Na zona rural | - | - | 48 | 247 | 478 | 697 | 960 | 1 180 | 1 281 | 2 048 |
| 4a. Série | | | | | | | | | | |
| Escola de 1 professor | - | - | - | 17 | 24 | 34 | 40 | 38 | 62 | 195 |
| Escola de 2 e mais professores | - | - | - | 538 | 1 630 | 2 172 | 2 408 | 2 128 | 1 891 | 2 920 |
| Total | - | - | - | 555 | 1 654 | 2 206 | 2 448 | 2 166 | 1 953 | 3 115 |
| Na zona rural | - | - | - | 38 | 107 | 197 | 295 | 373 | 454 | 902 |
| 5a. Série | | | | | | | | | | |
| Escola de 1 professor | - | - | - | - | 8 | 5 | 8 | 3 | 1 | 10 |
| Escola de 2 e mais professores | - | - | - | - | 120 | 362 | 486 | 612 | 623 | 1 302 |
| Total | - | - | - | - | 128 | 367 | 494 | 615 | 624 | 1 312 |
| Na zona rural | - | - | - | - | 3 | 19 | 30 | 42 | 43 | 133 |
| 6a. Série | | | | | | | | | | |
| Escola de 1 professor | - | - | - | - | - | - | - | - | - | - |
| Escola de 2 e mais professores | - | - | - | - | - | 3 | - | 5 | 6 | 35 |
| Total | - | - | - | - | - | 3 | - | 5 | 6 | 35 |
| Na zona rural | - | - | - | - | - | - | - | - | - | - |
| Total | | | | | | | | | | |
| Escola de 1 professor | 2 710 | 6 535 | 7 491 | 7 488 | 8 066 | 7 751 | 7 116 | 6 072 | 4 914 | 6 871 |
| Escola de 2 e mais professores | 3 922 | 9 614 | 12 125 | 12 940 | 13 561 | 12 841 | 11 655 | 9 730 | 7 601 | 10 459 |
| Total | 6 632 | 16 149 | 19 616 | 20 428 | 21 627 | 20 592 | 18 771 | 15 802 | 12 515 | 17 330 |
| Na zona rural | 4 060 | 9 270 | 10 829 | 11 042 | 11 987 | 11 550 | 10 877 | 9 557 | 7 837 | 10 679 |
| PIAUÍ | | | | | | | | | | |
| Particular | | | | | | | | | | |
| 1a. Série | | | | | | | | | | |
| Escola de 1 professor | 92 | 190 | 168 | 142 | 141 | 109 | 109 | 85 | 72 | 95 |
| Escola de 2 e mais professores | 384 | 1 132 | 864 | 552 | 374 | 236 | 163 | 99 | 57 | 70 |
| Total | 476 | 1 322 | 1 032 | 694 | 515 | 345 | 272 | 184 | 129 | 165 |
| Na zona rural | 27 | 81 | 88 | 115 | 113 | 102 | 98 | 74 | 76 | 108 |
| 2a. Série | | | | | | | | | | |
| Escola de 1 professor | - | 2 | 15 | 20 | 15 | 23 | 25 | 31 | 21 | 38 |
| Escola de 2 e mais professores | - | 132 | 458 | 535 | 469 | 349 | 283 | 178 | 102 | 101 |
| Total | - | 134 | 473 | 555 | 484 | 372 | 308 | 209 | 123 | 139 |
| Na zona rural | - | - | 18 | 13 | 18 | 38 | 26 | 25 | 18 | 50 |

# 4.0 — ALUNADO

## 4.02 — MATRÍCULA EM 30-11-71, SEGUNDO A IDADE DOS ALUNOS, POR DEPENDÊNCIA ADMINISTRATIVA, SÉRIE, TIPO DE ESCOLA E LOCALIZAÇÃO

### b) Do Sexo Feminino

| DEPENDÊNCIA ADMINISTRATIVA, SÉRIE, TIPO DE ESCOLA E LOCALIZAÇÃO | MATRÍCULA EM 30-11-71, SEGUNDO A IDADE DOS ALUNOS | | | | | | | | | |
|---|---|---|---|---|---|---|---|---|---|---|
| | Com menos de 7 anos | Com 7 anos | Com 8 anos | Com 9 anos | Com 10 anos | Com 11 anos | Com 12 anos | Com 13 anos | Com 14 anos | Com mais de 14 anos |
| PIAUÍ (Continuação) | | | | | | | | | | |
| 3a. Série | | | | | | | | | | |
| Escola de 1 professor | - | - | - | 4 | 7 | 13 | 17 | 17 | 18 | 30 |
| Escola de 2 e mais professores | - | - | 46 | 240 | 361 | 304 | 291 | 222 | 153 | 145 |
| Total | - | - | 46 | 244 | 368 | 317 | 308 | 239 | 171 | 175 |
| Na zona rural | - | - | - | 2 | 5 | 15 | 16 | 21 | 18 | 33 |
| 4a. Série | | | | | | | | | | |
| Escola de 1 professor | - | - | - | 1 | 3 | 4 | 7 | 11 | 16 | 25 |
| Escola de 2 e mais professores | - | - | - | 49 | 198 | 303 | 260 | 240 | 208 | 251 |
| Total | - | - | - | 50 | 201 | 307 | 267 | 251 | 224 | 276 |
| Na zona rural | - | - | - | - | - | 1 | 9 | 10 | 16 | 22 |
| 5a. Série | | | | | | | | | | |
| Escola de 1 professor | - | - | - | - | 1 | 5 | 4 | 4 | 9 | 10 |
| Escola de 2 e mais professores | - | - | - | - | 59 | 115 | 147 | 145 | 168 | 208 |
| Total | - | - | - | - | 60 | 120 | 151 | 149 | 177 | 218 |
| Na zona rural | - | - | - | - | - | - | 3 | 6 | 16 | 14 |
| Total | | | | | | | | | | |
| Escola de 1 professor | 92 | 192 | 183 | 167 | 167 | 154 | 162 | 148 | 136 | 198 |
| Escola de 2 e mais professores | 384 | 1 264 | 1 368 | 1 376 | 1 461 | 1 307 | 1 144 | 884 | 688 | 775 |
| Total | 476 | 1 456 | 1 551 | 1 543 | 1 628 | 1 461 | 1 306 | 1 032 | 824 | 973 |
| Na zona rural | 27 | 81 | 106 | 130 | 136 | 156 | 152 | 136 | 144 | 227 |
| Público e Particular | | | | | | | | | | |
| 1a. Série | | | | | | | | | | |
| Escola de 1 professor | 1 126 | 5 346 | 6 321 | 6 049 | 6 252 | 5 648 | 4 943 | 4 088 | 3 452 | 4 154 |
| Escola de 2 e mais professores | 1 575 | 6 717 | 6 232 | 4 923 | 3 881 | 2 996 | 2 207 | 1 629 | 1 062 | 1 068 |
| Total | 2 701 | 12 063 | 12 553 | 10 972 | 10 133 | 8 644 | 7 150 | 5 717 | 4 514 | 5 222 |
| Na zona rural | 1 247 | 6 220 | 7 241 | 7 023 | 7 193 | 6 481 | 5 692 | 4 663 | 3 907 | 4 626 |
| 2a. Série | | | | | | | | | | |
| Escola de 1 professor | - | 16 | 76 | 207 | 376 | 541 | 717 | 907 | 798 | 1 299 |
| Escola de 2 e mais professores | - | 490 | 1 993 | 2 807 | 3 072 | 2 755 | 2 147 | 1 622 | 1 092 | 1 058 |
| Total | - | 506 | 2 069 | 3 014 | 3 448 | 3 296 | 2 864 | 2 529 | 1 890 | 2 357 |
| Na zona rural | - | 28 | 150 | 379 | 677 | 892 | 1 062 | 1 195 | 1 059 | 1 663 |
| 3a. Série | | | | | | | | | | |
| Escola de 1 professor | - | - | 9 | 23 | 65 | 97 | 186 | 243 | 366 | 844 |
| Escola de 2 e mais professores | - | - | 198 | 876 | 1 659 | 1 829 | 1 962 | 1 608 | 1 319 | 1 295 |
| Total | - | - | 207 | 899 | 1 724 | 1 926 | 2 148 | 1 851 | 1 685 | 2 139 |
| Na zona rural | - | - | 21 | 38 | 141 | 239 | 385 | 458 | 568 | 1 223 |
| 4a. Série | | | | | | | | | | |
| Escola de 1 professor | - | - | - | 2 | 10 | 13 | 27 | 46 | 87 | 265 |
| Escola de 2 e mais professores | - | - | - | 152 | 559 | 1 127 | 1 247 | 1 462 | 1 357 | 1 493 |
| Total | - | - | - | 154 | 569 | 1 140 | 1 274 | 1 508 | 1 444 | 1 758 |
| Na zona rural | - | - | - | 7 | 18 | 40 | 89 | 148 | 227 | 495 |
| 5a. Série | | | | | | | | | | |
| Escola de 1 professor | - | - | - | - | 1 | 5 | 4 | 4 | 16 | 39 |
| Escola de 2 e mais professores | - | - | - | - | 98 | 271 | 483 | 635 | 795 | 1 079 |
| Total | - | - | - | - | 99 | 276 | 487 | 639 | 811 | 1 118 |
| Na zona rural | - | - | - | - | 10 | 2 | 7 | 23 | 45 | 141 |
| 6a. Série | | | | | | | | | | |
| Escola de 1 professor | - | - | - | - | - | - | - | - | - | - |
| Escola de 2 e mais professores | - | - | - | - | - | 1 | - | - | - | 3 |
| Total | - | - | - | - | - | 1 | - | - | - | 3 |
| Na zona rural | - | - | - | - | - | - | - | - | - | - |
| Total | | | | | | | | | | |
| Escola de 1 professor | 1 126 | 5 362 | 6 406 | 6 281 | 6 704 | 6 304 | 5 877 | 5 288 | 4 719 | 6 601 |
| Escola de 2 e mais professores | 1 575 | 7 207 | 8 423 | 8 758 | 9 269 | 8 979 | 8 046 | 6 956 | 5 625 | 5 996 |
| Total | 2 701 | 12 569 | 14 829 | 15 039 | 15 973 | 15 283 | 13 923 | 12 244 | 10 344 | 12 597 |
| Na zona rural | 1 247 | 6 248 | 7 412 | 7 447 | 8 039 | 7 654 | 7 235 | 6 487 | 5 806 | 8 148 |
| CEARÁ | | | | | | | | | | |
| Particular | | | | | | | | | | |
| 1a. Série | | | | | | | | | | |
| Escola de 1 professor | 336 | 587 | 556 | 495 | 458 | 355 | 283 | 258 | 180 | 344 |
| Escola de 2 e mais professores | 1 303 | 2 846 | 2 025 | 1 569 | 1 013 | 598 | 421 | 283 | 170 | 253 |
| Total | 1 639 | 3 433 | 2 581 | 2 064 | 1 471 | 953 | 704 | 541 | 350 | 597 |
| Na zona rural | 176 | 393 | 378 | 380 | 321 | 269 | 234 | 189 | 153 | 276 |
| 2a. Série | | | | | | | | | | |
| Escola de 1 professor | - | 16 | 50 | 90 | 80 | 55 | 75 | 40 | 32 | 35 |
| Escola de 2 e mais professores | - | 376 | 1 373 | 1 332 | 1 005 | 689 | 422 | 317 | 182 | 328 |
| Total | - | 392 | 1 423 | 1 422 | 1 085 | 744 | 497 | 357 | 214 | 363 |
| Na zona rural | - | 10 | 33 | 71 | 50 | 35 | 43 | 29 | 21 | 59 |

# 4.0 — ALUNADO

## 4.02 — MATRÍCULA EM 30-11-71, SEGUNDO A IDADE DOS ALUNOS, POR DEPENDÊNCIA ADMINISTRATIVA, SÉRIE, TIPO DE ESCOLA E LOCALIZAÇÃO

### b) Do Sexo Feminino

| DEPENDÊNCIA ADMINIS. RATIVA, SERIE, TIPO DE ESCOLA E LOCALIZAÇÃO | MATRÍCULA EM 30-11-71, SEGUNDO A IDADE DOS ALUNOS | | | | | | | | | |
|---|---|---|---|---|---|---|---|---|---|---|
| | Com menos de 7 anos | Com 7 anos | Com 8 anos | Com 9 anos | Com 10 anos | Com 11 anos | Com 12 anos | Com 13 anos | Com 14 anos | Com mais de 14 anos |
| CEARÁ (Continuação) | | | | | | | | | | |
| 3a. Série | | | | | | | | | | |
| Escola de 1 professor | - | - | 10 | 23 | 44 | 31 | 19 | 34 | 20 | 49 |
| Escola de 2 e mais professores | - | - | 280 | 1 049 | 1 163 | 940 | 738 | 515 | 331 | 637 |
| Total | - | - | 290 | 1 072 | 1 207 | 971 | 757 | 549 | 351 | 686 |
| Na zona rural | - | - | 8 | 30 | 32 | 23 | 24 | 34 | 29 | 82 |
| 4a. Série | | | | | | | | | | |
| Escola de 1 professor | - | - | - | 7 | 11 | 19 | 24 | 14 | 18 | 30 |
| Escola de 2 e mais professores | - | - | - | 205 | 861 | 1 006 | 781 | 725 | 594 | 826 |
| Total | - | - | - | 212 | 872 | 1 025 | 805 | 739 | 612 | 856 |
| Na zona rural | - | - | - | 1 | 8 | 9 | 14 | 26 | 16 | 49 |
| 5a. Série | | | | | | | | | | |
| Escola de 1 professor | - | - | - | - | 1 | 1 | 4 | 8 | 14 | 78 |
| Escola de 2 e mais professores | - | - | - | - | 141 | 448 | 545 | 545 | 486 | 1 183 |
| Total | - | - | - | - | 142 | 449 | 549 | 553 | 500 | 1 261 |
| Na zona rural | - | - | - | - | - | 1 | 5 | 11 | 15 | 51 |
| 6a. Série | | | | | | | | | | |
| Escola de 1 professor | - | - | - | - | - | - | - | - | - | - |
| Escola de 2 e mais professores | - | - | - | - | - | 1 | 2 | 5 | 1 | 20 |
| Total | - | - | - | - | - | 1 | 2 | 5 | 1 | 20 |
| Na zona rural | - | - | - | - | - | - | - | - | - | - |
| Total | | | | | | | | | | |
| Escola de 1 professor | 336 | 603 | 616 | 615 | 594 | 461 | 405 | 354 | 264 | 536 |
| Escola de 2 e mais professores | 1 303 | 3 222 | 3 678 | 4 155 | 4 183 | 3 682 | 2 909 | 2 390 | 1 764 | 3 247 |
| Total | 1 639 | 3 825 | 4 294 | 4 770 | 4 777 | 4 143 | 3 314 | 2 744 | 2 028 | 3 783 |
| Na zona rural | 176 | 403 | 419 | 482 | 411 | 337 | 320 | 289 | 234 | 517 |
| Público e Particular | | | | | | | | | | |
| 1a. Série | | | | | | | | | | |
| Escola de 1 professor | 10 196 | 14 659 | 16 216 | 15 858 | 15 287 | 12 351 | 10 292 | 8 045 | 6 382 | 11 542 |
| Escola de 2 e mais professores | 5 396 | 9 964 | 9 944 | 8 275 | 6 610 | 4 833 | 3 294 | 2 307 | 1 678 | 2 981 |
| Total | 15 592 | 24 623 | 26 160 | 24 133 | 21 897 | 17 184 | 13 586 | 10 352 | 8 060 | 14 523 |
| Na zona rural | 8 233 | 11 976 | 13 325 | 13 178 | 12 766 | 10 544 | 8 814 | 7 039 | 5 649 | 10 339 |
| 2a. Série | | | | | | | | | | |
| Escola de 1 professor | - | 221 | 604 | 1 098 | 1 634 | 1 810 | 2 052 | 1 875 | 1 718 | 3 595 |
| Escola de 2 e mais professores | - | 691 | 2 929 | 3 919 | 4 029 | 3 487 | 2 757 | 2 120 | 1 635 | 2 548 |
| Total | - | 912 | 3 533 | 5 017 | 5 663 | 5 297 | 4 809 | 3 995 | 3 353 | 6 143 |
| Na zona rural | - | 194 | 543 | 997 | 1 433 | 1 667 | 1 852 | 1 761 | 1 609 | 3 380 |
| 3a. Série | | | | | | | | | | |
| Escola de 1 professor | - | - | 106 | 216 | 477 | 658 | 869 | 1 098 | 1 160 | 2 736 |
| Escola de 2 e mais professores | - | - | 599 | 2 184 | 3 409 | 3 470 | 3 415 | 2 965 | 2 058 | 3 567 |
| Total | - | - | 705 | 2 400 | 3 886 | 4 128 | 4 284 | 4 063 | 3 218 | 6 303 |
| Na zona rural | - | - | 91 | 215 | 414 | 563 | 719 | 936 | 987 | 2 441 |
| 4a. Série | | | | | | | | | | |
| Escola de 1 professor | - | - | - | 27 | 75 | 161 | 255 | 369 | 422 | 1 224 |
| Escola de 2 e mais professores | - | - | - | 427 | 1 632 | 2 439 | 2 820 | 2 823 | 2 642 | 4 409 |
| Total | - | - | - | 454 | 1 707 | 2 600 | 3 075 | 3 192 | 3 064 | 5 633 |
| Na zona rural | - | - | - | 17 | 52 | 106 | 183 | 320 | 374 | 1 135 |
| 5a. Série | | | | | | | | | | |
| Escola de 1 professor | - | - | - | - | 2 | 18 | 31 | 58 | 87 | 332 |
| Escola de 2 e mais professores | - | - | - | - | 339 | 888 | 1 425 | 1 797 | 1 947 | 4 359 |
| Total | - | - | - | - | 341 | 906 | 1 456 | 1 855 | 2 034 | 4 691 |
| Na zona rural | - | - | - | - | 3 | 31 | 27 | 53 | 75 | 225 |
| 6a. Série | | | | | | | | | | |
| Escola de 1 professor | - | - | - | - | - | - | - | - | - | - |
| Escola de 2 e mais professores | - | - | - | - | - | 2 | 4 | 7 | 7 | 21 |
| Total | - | - | - | - | - | 2 | 4 | 7 | 7 | 21 |
| Na zona rural | - | - | - | - | - | 1 | 2 | 2 | 6 | 1 |
| Total | | | | | | | | | | |
| Escola de 1 professor | 10 196 | 14 880 | 16 926 | 17 199 | 17 475 | 14 998 | 13 499 | 11 445 | 9 769 | 19 429 |
| Escola de 2 e mais professores | 5 396 | 10 655 | 13 472 | 14 805 | 16 019 | 15 118 | 13 715 | 12 019 | 9 967 | 17 885 |
| Total | 15 592 | 25 535 | 30 398 | 32 004 | 33 494 | 30 117 | 27 214 | 23 464 | 19 736 | 37 314 |
| Na zona rural | 8 233 | 12 170 | 13 959 | 14 407 | 14 668 | 12 912 | 11 597 | 10 111 | 8 700 | 17 521 |
| RIO GRANDE DO NORTE | | | | | | | | | | |
| Particular | | | | | | | | | | |
| 1a. Série | | | | | | | | | | |
| Escola de 1 professor | 97 | 173 | 185 | 131 | 118 | 77 | 42 | 25 | 13 | 11 |
| Escola de 2 e mais professores | 459 | 916 | 679 | 509 | 321 | 200 | 97 | 71 | 27 | 6 |
| Total | 556 | 1 089 | 864 | 640 | 439 | 277 | 139 | 96 | 40 | 17 |
| Na zona rural | 18 | 30 | 32 | 28 | 30 | 23 | 10 | 9 | 4 | 7 |

# 4.0 — ALUNADO

## 4.02 — MATRÍCULA EM 30-11-71, SEGUNDO A IDADE DOS ALUNOS, POR DEPENDÊNCIA ADMINISTRATIVA, SÉRIE, TIPO DE ESCOLA E LOCALIZAÇÃO

### b) Do Sexo Feminino

| DEPENDÊNCIA ADMINISTRATIVA, SÉRIE, TIPO DE ESCOLA E LOCALIZAÇÃO | MATRÍCULA EM 30-11-71, SEGUNDO A IDADE DOS ALUNOS | | | | | | | | | |
|---|---|---|---|---|---|---|---|---|---|---|
| | Com menos de 7 anos | Com 7 anos | Com 8 anos | Com 9 anos | Com 10 anos | Com 11 anos | Com 12 anos | Com 13 anos | Com 14 anos | Com mais de 14 anos |
| RIO GRANDE DO NORTE (Continuação) | | | | | | | | | | |
| 2a. Série | | | | | | | | | | |
| Escola de 1 professor | - | 5 | 25 | 33 | 31 | 37 | 36 | 18 | 8 | 10 |
| Escola de 2 e mais professores | - | 111 | 488 | 466 | 373 | 213 | 161 | 92 | 63 | 45 |
| Total | - | 116 | 513 | 499 | 404 | 250 | 197 | 110 | 71 | 55 |
| Na zona rural | - | 2 | 4 | 8 | 5 | 3 | 9 | 2 | 5 | 3 |
| 3a. Série | | | | | | | | | | |
| Escola de 1 professor | - | - | - | 7 | 11 | 26 | 22 | 12 | 9 | 12 |
| Escola de 2 e mais professores | - | - | 110 | 438 | 374 | 321 | 255 | 178 | 116 | 95 |
| Total | - | - | 110 | 445 | 385 | 347 | 277 | 190 | 125 | 107 |
| Na zona rural | - | - | - | 1 | 3 | 3 | 3 | 7 | 1 | 3 |
| 4a. Série | | | | | | | | | | |
| Escola de 1 professor | - | - | - | 1 | 4 | 4 | 11 | 9 | 8 | 15 |
| Escola de 2 e mais professores | - | - | - | 108 | 390 | 334 | 302 | 242 | 152 | 212 |
| Total | - | - | - | 109 | 394 | 338 | 313 | 251 | 160 | 227 |
| Na zona rural | - | - | - | - | - | 1 | 3 | 3 | 3 | 2 |
| 5a. Série | | | | | | | | | | |
| Escola de 1 professor | - | - | - | - | 5 | 4 | 2 | 3 | 3 | 12 |
| Escola de 2 e mais professores | - | - | - | - | 60 | 128 | 156 | 174 | 190 | 362 |
| Total | - | - | - | - | 65 | 132 | 158 | 177 | 193 | 374 |
| Na zona rural | - | - | - | - | - | - | - | - | - | - |
| 6a. Série | | | | | | | | | | |
| Escola de 1 professor | - | - | - | - | - | - | - | - | - | - |
| Escola de 2 e mais professores | - | - | - | - | - | - | 5 | 3 | 4 | 6 |
| Total | - | - | - | - | - | - | 5 | 3 | 4 | 6 |
| Na zona rural | - | - | - | - | - | - | - | - | - | - |
| Total | | | | | | | | | | |
| Escola de 1 professor | 97 | 178 | 210 | 172 | 169 | 148 | 113 | 67 | 41 | 60 |
| Escola de 2 e mais professores | 459 | 1 027 | 1 277 | 1 521 | 1 518 | 1 196 | 976 | 760 | 552 | 726 |
| Total | 556 | 1 205 | 1 487 | 1 693 | 1 687 | 1 344 | 1 089 | 827 | 593 | 786 |
| Na zona rural | 18 | 32 | 38 | 37 | 38 | 30 | 25 | 21 | 13 | 15 |
| Público e Particular | | | | | | | | | | |
| 1a. Série | | | | | | | | | | |
| Escola de 1 professor | 1 585 | 4 570 | 5 060 | 4 660 | 4 278 | 3 301 | 2 515 | 1 868 | 1 343 | 1 953 |
| Escola de 2 e mais professores | 1 931 | 6 796 | 6 386 | 5 052 | 4 203 | 2 844 | 1 831 | 1 189 | 723 | 751 |
| Total | 3 516 | 11 366 | 11 446 | 9 712 | 8 481 | 6 145 | 4 346 | 3 057 | 2 066 | 2 704 |
| Na zona rural | 1 634 | 5 506 | 6 071 | 5 550 | 5 245 | 3 996 | 3 085 | 2 266 | 1 624 | 2 291 |
| 2a. Série | | | | | | | | | | |
| Escola de 1 professor | - | 43 | 302 | 625 | 889 | 946 | 973 | 914 | 736 | 1 264 |
| Escola de 2 e mais professores | - | 408 | 2 199 | 2 802 | 2 935 | 2 420 | 1 931 | 1 421 | 971 | 1 141 |
| Total | - | 451 | 2 501 | 3 427 | 3 824 | 3 366 | 2 904 | 2 335 | 1 707 | 2 405 |
| Na zona rural | - | 68 | 438 | 911 | 1 334 | 1 368 | 1 417 | 1 286 | 1 077 | 1 738 |
| 3a. Série | | | | | | | | | | |
| Escola de 1 professor | - | - | 37 | 105 | 277 | 423 | 520 | 585 | 560 | 1 230 |
| Escola de 2 e mais professores | - | - | 373 | 1 640 | 2 251 | 2 445 | 2 158 | 1 821 | 1 416 | 1 752 |
| Total | - | - | 410 | 1 745 | 2 528 | 2 868 | 2 678 | 2 406 | 1 976 | 2 982 |
| Na zona rural | - | - | 65 | 208 | 520 | 729 | 869 | 935 | 933 | 1 786 |
| 4a. Série | | | | | | | | | | |
| Escola de 1 professor | - | - | - | 8 | 22 | 37 | 89 | 115 | 139 | 335 |
| Escola de 2 e mais professores | - | - | - | 367 | 1 288 | 1 644 | 1 947 | 1 922 | 1 601 | 2 287 |
| Total | - | - | - | 375 | 1 310 | 1 681 | 2 036 | 2 037 | 1 740 | 2 622 |
| Na zona rural | - | - | - | 17 | 72 | 153 | 228 | 301 | 279 | 590 |
| 5a. Série | | | | | | | | | | |
| Escola de 1 professor | - | - | - | - | 6 | 5 | 5 | 11 | 11 | 38 |
| Escola de 2 e mais professores | - | - | - | - | 260 | 574 | 1 020 | 1 329 | 1 322 | 2 394 |
| Total | - | - | - | - | 266 | 579 | 1 025 | 1 340 | 1 333 | 2 432 |
| Na zona rural | - | - | - | - | 17 | 12 | 33 | 62 | 58 | 165 |
| 6a. Série | | | | | | | | | | |
| Escola de 1 professor | - | - | - | - | - | - | - | - | - | - |
| Escola de 2 e mais professores | - | - | - | - | - | - | 5 | 3 | 4 | 6 |
| Total | - | - | - | - | - | - | 5 | 3 | 4 | 6 |
| Na zona rural | - | - | - | - | - | - | - | - | - | - |
| Total | | | | | | | | | | |
| Escola de 1 professor | 1 585 | 4 613 | 5 399 | 5 398 | 5 472 | 4 712 | 4 102 | 3 493 | 2 789 | 4 820 |
| Escola de 2 e mais professores | 1 931 | 7 204 | 8 958 | 9 861 | 10 937 | 9 927 | 8 892 | 7 685 | 6 037 | 8 331 |
| Total | 3 516 | 11 817 | 14 357 | 15 259 | 16 409 | 14 639 | 12 994 | 11 178 | 8 826 | 13 151 |
| Na zona rural | 1 634 | 5 574 | 6 574 | 6 686 | 7 188 | 6 258 | 5 632 | 4 850 | 3 971 | 6 550 |

# 4.0 — ALUNADO

## 4.02 — MATRÍCULA EM 30-11-71, SEGUNDO A IDADE DOS ALUNOS, POR DEPENDÊNCIA ADMINISTRATIVA, SÉRIE, TIPO DE ESCOLA E LOCALIZAÇÃO

### b) Do Sexo Feminino

| DEPENDÊNCIA ADMINISTRATIVA, SÉRIE, TIPO DE ESCOLA E LOCALIZAÇÃO | MATRÍCULA EM 30-11-71, SEGUNDO A IDADE DOS ALUNOS | | | | | | | | | |
|---|---|---|---|---|---|---|---|---|---|---|
| | Com menos de 7 anos | Com 7 anos | Com 8 anos | Com 9 anos | Com 10 anos | Com 11 anos | Com 12 anos | Com 13 anos | Com 14 anos | Com mais de 14 anos |
| **PARAÍBA** | | | | | | | | | | |
| **Particular** | | | | | | | | | | |
| **1a. Série** | | | | | | | | | | |
| Escola de 1 professor | 186 | 250 | 252 | 223 | 222 | 173 | 171 | 128 | 113 | 217 |
| Escola de 2 e mais professores | 856 | 1 269 | 1 199 | 954 | 663 | 409 | 157 | 101 | 61 | 48 |
| Total | 1 042 | 1 519 | 1 451 | 1 177 | 885 | 582 | 328 | 229 | 174 | 265 |
| Na zona rural | 138 | 195 | 201 | 172 | 196 | 170 | 155 | 118 | 94 | 210 |
| **2a. Série** | | | | | | | | | | |
| Escola de 1 professor | - | 5 | 24 | 26 | 33 | 38 | 38 | 24 | 35 | 69 |
| Escola de 2 e mais professores | - | 169 | 608 | 556 | 475 | 323 | 209 | 113 | 70 | 53 |
| Total | - | 174 | 632 | 582 | 508 | 361 | 247 | 137 | 105 | 122 |
| Na zona rural | - | 2 | 6 | 10 | 20 | 28 | 29 | 22 | 34 | 59 |
| **3a. Série** | | | | | | | | | | |
| Escola de 1 professor | - | - | 7 | 16 | 15 | 24 | 22 | 17 | 10 | 46 |
| Escola de 2 e mais professores | - | - | 211 | 508 | 580 | 484 | 338 | 205 | 146 | 145 |
| Total | - | - | 218 | 524 | 595 | 508 | 360 | 222 | 156 | 191 |
| Na zona rural | - | - | 2 | 1 | 3 | 10 | 13 | 18 | 5 | 30 |
| **4a. Série** | | | | | | | | | | |
| Escola de 1 professor | - | - | - | 2 | 1 | 8 | 15 | 18 | 18 | 43 |
| Escola de 2 e mais professores | - | - | - | 159 | 445 | 534 | 452 | 391 | 234 | 289 |
| Total | - | - | - | 161 | 446 | 542 | 467 | 409 | 252 | 332 |
| Na zona rural | - | - | - | - | 1 | 4 | 4 | 10 | 5 | 15 |
| **5a. Série** | | | | | | | | | | |
| Escola de 1 professor | - | - | - | - | 1 | 2 | 5 | 6 | 5 | 5 |
| Escola de 2 e mais professores | - | - | - | - | 134 | 219 | 249 | 216 | 186 | 347 |
| Total | - | - | - | - | 135 | 221 | 254 | 222 | 191 | 352 |
| Na zona rural | - | - | - | - | - | - | - | - | - | - |
| **6a. Série** | | | | | | | | | | |
| Escola de 1 professor | - | - | - | - | - | - | - | - | - | - |
| Escola de 2 e mais professores | - | - | - | - | - | 14 | 22 | 19 | 11 | 7 |
| Total | - | - | - | - | - | 14 | 22 | 19 | 11 | 7 |
| Na zona rural | - | - | - | - | - | - | - | - | - | - |
| **Total** | | | | | | | | | | |
| Escola de 1 professor | 186 | 255 | 283 | 267 | 272 | 245 | 251 | 193 | 181 | 380 |
| Escola de 2 e mais professores | 856 | 1 438 | 2 018 | 2 177 | 2 297 | 1 983 | 1 427 | 1 045 | 708 | 889 |
| Total | 1 042 | 1 693 | 2 301 | 2 444 | 2 589 | 2 228 | 1 678 | 1 238 | 889 | 1 269 |
| Na zona rural | 138 | 197 | 209 | 183 | 220 | 212 | 201 | 168 | 138 | 314 |
| **Público e Particular** | | | | | | | | | | |
| **1a. Série** | | | | | | | | | | |
| Escola de 1 professor | 2 910 | 6 464 | 7 374 | 6 558 | 5 592 | 4 430 | 3 389 | 2 509 | 1 707 | 2 322 |
| Escola de 2 e mais professores | 4 467 | 8 783 | 8 719 | 7 056 | 5 678 | 3 913 | 2 658 | 1 667 | 1 094 | 1 375 |
| Total | 7 377 | 15 247 | 16 093 | 13 614 | 11 270 | 8 343 | 6 047 | 4 176 | 2 801 | 3 697 |
| Na zona rural | 3 661 | 8 161 | 9 236 | 8 076 | 7 054 | 5 546 | 4 357 | 3 222 | 2 224 | 3 034 |
| **2a. Série** | | | | | | | | | | |
| Escola de 1 professor | - | 85 | 364 | 1 000 | 1 380 | 1 497 | 1 437 | 1 297 | 1 023 | 1 405 |
| Escola de 2 e mais professores | - | 373 | 1 927 | 2 859 | 3 020 | 2 626 | 2 111 | 1 494 | 1 045 | 1 197 |
| Total | - | 458 | 2 291 | 3 859 | 4 400 | 4 123 | 3 548 | 2 791 | 2 068 | 2 602 |
| Na zona rural | - | 102 | 509 | 1 426 | 1 933 | 2 042 | 1 989 | 1 760 | 1 408 | 2 003 |
| **3a. Série** | | | | | | | | | | |
| Escola de 1 professor | - | - | 38 | 139 | 311 | 556 | 728 | 839 | 839 | 1 388 |
| Escola de 2 e mais professores | - | - | 365 | 1 361 | 2 216 | 2 566 | 2 327 | 1 929 | 1 525 | 1 767 |
| Total | - | - | 403 | 1 500 | 2 527 | 3 122 | 3 055 | 2 768 | 2 364 | 3 155 |
| Na zona rural | - | - | 49 | 183 | 485 | 859 | 1 086 | 1 290 | 1 270 | 2 048 |
| **4a. Série** | | | | | | | | | | |
| Escola de 1 professor | - | - | - | 12 | 55 | 130 | 236 | 372 | 461 | 899 |
| Escola de 2 e mais professores | - | - | - | 295 | 1 130 | 1 723 | 2 035 | 2 111 | 1 643 | 2 035 |
| Total | - | - | - | 307 | 1 185 | 1 853 | 2 271 | 2 483 | 2 104 | 2 934 |
| Na zona rural | - | - | - | 12 | 102 | 235 | 395 | 570 | 680 | 1 316 |
| **5a. Série** | | | | | | | | | | |
| Escola de 1 professor | - | - | - | - | 4 | 3 | 8 | 12 | 15 | 21 |
| Escola de 2 e mais professores | - | - | - | - | 143 | 252 | 335 | 327 | 332 | 779 |
| Total | - | - | - | - | 147 | 255 | 343 | 339 | 347 | 800 |
| Na zona rural | - | - | - | - | 3 | 6 | 17 | 25 | 22 | 68 |
| **6a. Série** | | | | | | | | | | |
| Escola de 1 professor | - | - | - | - | - | - | - | - | - | - |
| Escola de 2 e mais professores | - | - | - | - | - | 16 | 30 | 30 | 22 | 9 |
| Total | - | - | - | - | - | 16 | 30 | 30 | 22 | 9 |
| Na zona rural | - | - | - | - | - | - | - | - | - | - |

# 4.0 — ALUNADO

## 4.02 — MATRÍCULA EM 30-11-71, SEGUNDO A IDADE DOS ALUNOS, POR DEPENDÊNCIA ADMINISTRATIVA, SÉRIE, TIPO DE ESCOLA E LOCALIZAÇÃO

### b) Do Sexo Feminino

| DEPENDÊNCIA ADMINISTRATIVA, SÉRIE, TIPO DE ESCOLA E LOCALIZAÇÃO | MATRÍCULA EM 30-11-71, SEGUNDO A IDADE DOS ALUNOS | | | | | | | | | |
|---|---|---|---|---|---|---|---|---|---|---|
| | Com menos de 7 anos | Com 7 anos | Com 8 anos | Com 9 anos | Com 10 anos | Com 11 anos | Com 12 anos | Com 13 anos | Com 14 anos | Com mais de 14 anos |
| PARAÍBA (Continuação) | | | | | | | | | | |
| Total | | | | | | | | | | |
| Escola de 1professor | 2 910 | 6 549 | 7 776 | 7 709 | 7 342 | 6 616 | 5 798 | 5 029 | 4 045 | 6 035 |
| Escola de 2 e mais professores | 4 467 | 9 156 | 11 011 | 11 571 | 12 187 | 11 096 | 9 496 | 7 558 | 5 661 | 7 162 |
| Total | 7 377 | 15 705 | 18 787 | 19 280 | 19 529 | 17 712 | 15 294 | 12 587 | 9 706 | 13 197 |
| Na zona rural | 3 661 | 8 263 | 9 794 | 9 697 | 9 577 | 8 688 | 7 844 | 6 867 | 5 604 | 8 469 |
| PERNAMBUCO | | | | | | | | | | |
| Particular | | | | | | | | | | |
| 1a. Série | | | | | | | | | | |
| Escola de 1 professor | 927 | 1 553 | 1 417 | 1 162 | 995 | 751 | 612 | 302 | 223 | 409 |
| Escola de 2 e mais professores | 1 395 | 2 403 | 1 373 | 794 | 473 | 249 | 176 | 101 | 45 | 82 |
| Total | 2 322 | 3 956 | 2 790 | 1 956 | 1 468 | 1 000 | 788 | 403 | 268 | 491 |
| Na zona rural | 416 | 944 | 889 | 770 | 699 | 575 | 476 | 266 | 187 | 345 |
| 2a. Série | | | | | | | | | | |
| Escola de 1 professor | - | 78 | 185 | 301 | 340 | 296 | 277 | 315 | 150 | 172 |
| Escola de 2 e mais professores | - | 560 | 1 421 | 998 | 622 | 421 | 257 | 142 | 82 | 96 |
| Total | - | 638 | 1 606 | 1 299 | 962 | 717 | 534 | 357 | 232 | 268 |
| Na zona rural | - | 17 | 113 | 173 | 230 | 247 | 213 | 182 | 126 | 148 |
| 3a. Série | | | | | | | | | | |
| Escola de 1 professor | - | - | 47 | 86 | 129 | 156 | 174 | 168 | 148 | 172 |
| Escola de 2 e mais professores | - | - | 469 | 1 167 | 933 | 655 | 478 | 296 | 155 | 145 |
| Total | - | - | 516 | 1 253 | 1 062 | 811 | 652 | 464 | 303 | 317 |
| Na zona rural | - | - | 12 | 34 | 98 | 151 | 191 | 164 | 136 | 176 |
| 4a. Série | | | | | | | | | | |
| Escola de 1 professor | - | - | - | 33 | 38 | 59 | 86 | 103 | 99 | 131 |
| Escola de 2 e mais professores | - | - | - | 430 | 1 032 | 916 | 560 | 427 | 299 | 231 |
| Total | - | - | - | 463 | 1 070 | 975 | 646 | 530 | 398 | 362 |
| Na zona rural | - | - | - | 8 | 34 | 45 | 66 | 99 | 104 | 95 |
| 5a. Série | | | | | | | | | | |
| Escola de 1 professor | - | - | - | - | 14 | 31 | 36 | 35 | 49 | 110 |
| Escola de 2 e mais professores | - | - | - | - | 377 | 522 | 422 | 370 | 270 | 381 |
| Total | - | - | - | - | 391 | 553 | 458 | 405 | 319 | 491 |
| Na zona rural | - | - | - | - | 1 | 12 | 14 | 26 | 31 | 37 |
| 6a. Série | | | | | | | | | | |
| Escola de 1 professor | - | - | - | - | - | - | - | - | - | - |
| Escola de 2 e mais professores | - | - | - | - | - | 15 | 15 | 22 | 13 | 3 |
| Total | - | - | - | - | - | 15 | 15 | 22 | 13 | 3 |
| Na zona rural | - | - | - | - | - | - | - | - | - | - |
| Total | | | | | | | | | | |
| Escola de 1 professor | 927 | 1 631 | 1 649 | 1 582 | 1 516 | 1 293 | 1 185 | 823 | 669 | 994 |
| Escola de 2 e mais professores | 1 395 | 2 963 | 3 263 | 3 389 | 3 437 | 2 778 | 1 908 | 1 358 | 864 | 938 |
| Total | 2 322 | 4 594 | 4 912 | 4 971 | 4 953 | 4 071 | 3 093 | 2 181 | 1 533 | 1 932 |
| Na zona rural | 416 | 961 | 1 014 | 985 | 1 062 | 1 030 | 960 | 737 | 584 | 801 |
| Público e Particular | | | | | | | | | | |
| 1a. Série | | | | | | | | | | |
| Escola de 1 professor | 5 317 | 11 188 | 11 232 | 10 482 | 9 932 | 8 128 | 6 706 | 4 574 | 3 304 | 4 744 |
| Escola de 2 e mais professores | 7 163 | 25 605 | 16 533 | 9 961 | 6 460 | 3 994 | 2 740 | 1 550 | 891 | 1 446 |
| Total | 12 480 | 36 793 | 27 765 | 20 443 | 16 392 | 12 122 | 9 446 | 6 124 | 4 195 | 6 190 |
| Na zona rural | 5 059 | 12 875 | 12 725 | 11 553 | 10 588 | 8 632 | 7 126 | 4 871 | 3 431 | 4 827 |
| 2a. Série | | | | | | | | | | |
| Escola de 1 professor | - | 381 | 954 | 1 646 | 2 218 | 2 198 | 2 338 | 2 012 | 1 545 | 2 138 |
| Escola de 2 e mais professores | - | 3 535 | 14 132 | 12 349 | 9 964 | 6 549 | 4 262 | 2 611 | 1 387 | 1 686 |
| Total | - | 3 916 | 15 086 | 13 995 | 12 182 | 8 747 | 6 600 | 4 623 | 2 932 | 3 824 |
| Na zona rural | - | 555 | 1 950 | 2 806 | 3 416 | 3 276 | 3 133 | 2 640 | 1 880 | 2 451 |
| 3a. Série | | | | | | | | | | |
| Escola de 1 professor | - | - | 160 | 451 | 860 | 1 163 | 1 453 | 1 574 | 1 358 | 2 035 |
| Escola de 2 e mais professores | - | - | 3 337 | 10 349 | 12 171 | 10 620 | 8 052 | 5 466 | 3 238 | 2 606 |
| Total | - | - | 3 497 | 10 800 | 13 031 | 11 783 | 9 505 | 7 040 | 4 596 | 4 641 |
| Na zona rural | - | - | 326 | 1 010 | 1 945 | 2 190 | 2 485 | 2 490 | 2 078 | 2 714 |
| 4a. Série | | | | | | | | | | |
| Escola de 1 professor | - | - | - | 66 | 150 | 299 | 508 | 653 | 719 | 1 389 |
| Escola de 2 e mais professores | - | - | - | 1 708 | 5 485 | 7 684 | 7 707 | 6 243 | 4 617 | 4 413 |
| Total | - | - | - | 1 774 | 5 635 | 7 983 | 8 215 | 6 896 | 5 336 | 5 802 |
| Na zona rural | - | - | - | 130 | 408 | 749 | 1 106 | 1 262 | 1 354 | 2 261 |
| 5a. Série | | | | | | | | | | |
| Escola de 1 professor | - | - | - | - | 17 | 42 | 47 | 58 | 69 | 211 |
| Escola de 2 e mais professores | - | - | - | - | 848 | 1 775 | 2 288 | 2 439 | 2 288 | 3 216 |
| Total | - | - | - | - | 865 | 1 817 | 2 335 | 2 497 | 2 357 | 3 427 |
| Na zona rural | - | - | - | - | 5 | 52 | 68 | 81 | 101 | 151 |

# 4.0 — ALUNADO

## 4.02 — MATRÍCULA EM 30-11-71, SEGUNDO A IDADE DOS ALUNOS, POR DEPENDÊNCIA ADMINISTRATIVA, SÉRIE, TIPO DE ESCOLA E LOCALIZAÇÃO

### b) Do Sexo Feminino

| DEPENDÊNCIA ADMINISTRATIVA, SÉRIE, TIPO DE ESCOLA E LOCALIZAÇÃO | MATRÍCULA EM 30-11-71, SEGUNDO A IDADE DOS ALUNOS | | | | | | | | | |
|---|---|---|---|---|---|---|---|---|---|---|
| | Com menos de 7 anos | Com 7 anos | Com 8 anos | Com 9 anos | Com 10 anos | Com 11 anos | Com 12 anos | Com 13 anos | Com 14 anos | Com mais de 14 anos |
| PERNAMBUCO (Continuação) | | | | | | | | | | |
| 6a. Série | | | | | | | | | | |
| Escola de 1 professor | - | - | - | - | - | - | - | - | - | - |
| Escola de 2 e mais professores | - | - | - | - | - | 32 | 69 | 122 | 118 | 72 |
| Total | - | - | - | - | - | 32 | 69 | 122 | 118 | 72 |
| Na zona rural | - | - | - | - | - | - | - | - | - | 5 |
| Total | | | | | | | | | | |
| Escola de 1 professor | 5 317 | 11 569 | 12 346 | 12 645 | 13 177 | 11 830 | 11 052 | 8 871 | 6 995 | 10 517 |
| Escola de 2 e mais professores | 7 163 | 29 140 | 34 002 | 34 367 | 34 928 | 30 654 | 25 118 | 18 431 | 12 539 | 13 439 |
| Total | 12 480 | 40 709 | 46 348 | 47 012 | 48 105 | 42 484 | 36 170 | 27 302 | 19 534 | 23 956 |
| Na zona rural | 5 059 | 13 430 | 15 001 | 15 499 | 16 362 | 14 899 | 13 918 | 11 344 | 8 844 | 12 409 |
| ALAGOAS | | | | | | | | | | |
| Particular | | | | | | | | | | |
| 1a. Série | | | | | | | | | | |
| Escola de 1 professor | 189 | 281 | 265 | 256 | 218 | 153 | 139 | 75 | 44 | 45 |
| Escola de 2 e mais professores | 592 | 1 157 | 977 | 657 | 512 | 371 | 222 | 119 | 73 | 115 |
| Total | 781 | 1 438 | 1 242 | 913 | 730 | 524 | 361 | 194 | 117 | 160 |
| Na zona rural | 233 | 449 | 516 | 424 | 408 | 317 | 218 | 132 | 93 | 75 |
| 2a. Série | | | | | | | | | | |
| Escola de 1 professor | - | 1 | 14 | 34 | 47 | 53 | 53 | 48 | 22 | 25 |
| Escola de 2 e mais professores | - | 122 | 391 | 371 | 300 | 219 | 175 | 134 | 81 | 85 |
| Total | - | 123 | 405 | 405 | 347 | 272 | 228 | 182 | 103 | 110 |
| Na zona rural | - | 8 | 34 | 64 | 90 | 93 | 106 | 101 | 67 | 76 |
| 3a. Série | | | | | | | | | | |
| Escola de 1 professor | - | - | 1 | 6 | 17 | 23 | 29 | 47 | 31 | 23 |
| Escola de 2 e mais professores | - | - | 78 | 311 | 402 | 290 | 211 | 178 | 133 | 155 |
| Total | - | - | 79 | 317 | 419 | 313 | 240 | 225 | 164 | 178 |
| Na zona rural | - | - | 3 | 5 | 43 | 60 | 84 | 99 | 74 | 86 |
| 4a. Série | | | | | | | | | | |
| Escola de 1 professor | - | - | - | 1 | 4 | 5 | 10 | 8 | 11 | 23 |
| Escola de 2 e mais professores | - | - | - | 59 | 290 | 324 | 299 | 223 | 233 | 358 |
| Total | - | - | - | 60 | 294 | 329 | 309 | 231 | 244 | 381 |
| Na zona rural | - | - | - | 2 | 2 | 14 | 35 | 43 | 57 | 80 |
| 5a. Série | | | | | | | | | | |
| Escola de 1 professor | - | - | - | - | 2 | 1 | 1 | 2 | 2 | 8 |
| Escola de 2 e mais professores | - | - | - | - | 15 | 44 | 39 | 48 | 39 | 64 |
| Total | - | - | - | - | 17 | 45 | 40 | 50 | 41 | 72 |
| Na zona rural | - | - | - | - | - | 3 | 6 | 3 | - | - |
| 6a. Série | | | | | | | | | | |
| Escola de 1 professor | - | - | - | - | - | - | - | - | - | - |
| Escola de 2 e mais professores | - | - | - | - | - | - | 3 | 6 | 2 | 13 |
| Total | - | - | - | - | - | - | 3 | 6 | 2 | 13 |
| Na zona rural | - | - | - | - | - | - | - | - | - | - |
| Total | | | | | | | | | | |
| Escola de 1 professor | 189 | 282 | 280 | 297 | 288 | 235 | 232 | 180 | 110 | 124 |
| Escola de 2 e mais professores | 592 | 1 279 | 1 446 | 1 398 | 1 519 | 1 248 | 949 | 708 | 561 | 790 |
| Total | 781 | 1 561 | 1 726 | 1 695 | 1 807 | 1 483 | 1 181 | 888 | 671 | 914 |
| Na zona rural | 233 | 457 | 553 | 495 | 543 | 487 | 449 | 378 | 291 | 317 |
| Público e Particular | | | | | | | | | | |
| 1a. Série | | | | | | | | | | |
| Escola de 1 professor | 1 502 | 3 328 | 3 643 | 3 527 | 3 265 | 2 742 | 2 249 | 1 536 | 1 051 | 1 397 |
| Escola de 2 e mais professores | 2 070 | 6 320 | 5 838 | 4 330 | 3 392 | 2 269 | 1 644 | 946 | 548 | 697 |
| Total | 3 572 | 9 648 | 9 481 | 7 857 | 6 657 | 5 011 | 3 893 | 2 482 | 1 599 | 2 094 |
| Na zona rural | 1 828 | 4 233 | 4 772 | 4 510 | 4 222 | 3 507 | 2 812 | 1 955 | 1 334 | 1 715 |
| 2a. Série | | | | | | | | | | |
| Escola de 1 professor | - | 55 | 188 | 335 | 601 | 805 | 978 | 909 | 707 | 870 |
| Escola de 2 e mais professores | - | 454 | 2 145 | 2 564 | 2 332 | 2 000 | 1 535 | 1 052 | 627 | 687 |
| Total | - | 509 | 2 333 | 2 899 | 2 933 | 2 805 | 2 513 | 1 961 | 1 334 | 1 557 |
| Na zona rural | - | 72 | 316 | 593 | 896 | 1 154 | 1 297 | 1 195 | 945 | 1 180 |
| 3a. Série | | | | | | | | | | |
| Escola de 1 professor | - | - | 8 | 38 | 121 | 232 | 360 | 477 | 511 | 815 |
| Escola de 2 e mais professores | - | - | 330 | 1 487 | 2 123 | 2 046 | 1 829 | 1 443 | 1 032 | 1 091 |
| Total | - | - | 338 | 1 525 | 2 244 | 2 278 | 2 189 | 1 920 | 1 543 | 1 906 |
| Na zona rural | - | - | 27 | 107 | 269 | 465 | 637 | 751 | 783 | 1 222 |
| 4a. Série | | | | | | | | | | |
| Escola de 1 professor | - | - | - | 4 | 14 | 34 | 64 | 113 | 134 | 283 |
| Escola de 2 e mais professores | - | - | - | 225 | 1 103 | 1 605 | 1 776 | 1 589 | 1 400 | 1 600 |
| Total | - | - | - | 229 | 1 117 | 1 639 | 1 840 | 1 702 | 1 534 | 1 883 |
| Na zona rural | - | - | - | 16 | 35 | 131 | 195 | 249 | 297 | 522 |

# 4.0 — ALUNADO

## 4.02 — MATRÍCULA EM 30-11-71, SEGUNDO A IDADE DOS ALUNOS, POR DEPENDÊNCIA ADMINISTRATIVA, SÉRIE, TIPO DE ESCOLA E LOCALIZAÇÃO

### b) Do Sexo Feminino

| DEPENDÊNCIA ADMINISTRATIVA, SÉRIE, TIPO DE ESCOLA E LOCALIZAÇÃO | MATRÍCULA EM 30-11-71, SEGUNDO A IDADE DOS ALUNOS | | | | | | | | | |
|---|---|---|---|---|---|---|---|---|---|---|
| | Com menos de 7 anos | Com 7 anos | Com 8 anos | Com 9 anos | Com 10 anos | Com 11 anos | Com 12 anos | Com 13 anos | Com 14 anos | Com mais de 14 anos |
| ALAGOAS (Continuação) | | | | | | | | | | |
| 5a. Série | | | | | | | | | | |
| Escola de 1 professor | - | - | - | - | 2 | 1 | 1 | 2 | 2 | 8 |
| Escola de 2 e mais professores | - | - | - | - | 19 | 50 | 68 | 92 | 88 | 164 |
| Total | - | - | - | - | 21 | 51 | 69 | 94 | 90 | 172 |
| Na zona rural | - | - | - | - | - | 3 | 6 | 6 | 2 | 4 |
| 6a. Série | | | | | | | | | | |
| Escola de 1 professor | - | - | - | - | - | - | - | - | - | - |
| Escola de 2 e mais professores | - | - | - | - | - | - | 3 | 6 | 2 | 13 |
| Total | - | - | - | - | - | - | 3 | 6 | 2 | 13 |
| Na zona rural | - | - | - | - | - | - | - | - | - | - |
| Total | | | | | | | | | | |
| Escola de 1 professor | 1 502 | 3 383 | 3 839 | 3 904 | 4 003 | 3 814 | 3 652 | 3 037 | 2 405 | 3 373 |
| Escola de 2 e mais professores | 2 070 | 6 774 | 8 313 | 8 606 | 8 969 | 7 970 | 6 855 | 5 128 | 3 697 | 4 252 |
| Total | 3 572 | 10 157 | 12 152 | 12 510 | 12 972 | 11 784 | 10 507 | 8 165 | 6 102 | 7 625 |
| Na zona rural | 1 828 | 4 305 | 5 115 | 5 226 | 5 422 | 5 260 | 4 947 | 4 156 | 3 361 | 4 643 |
| FERNANDO DE NORONHA | | | | | | | | | | |
| Público | | | | | | | | | | |
| 1a. Série | | | | | | | | | | |
| Escola de 1 professor | - | - | - | - | - | - | - | - | - | - |
| Escola de 2 e mais professores | - | 4 | 21 | 10 | 8 | 4 | 4 | 3 | 1 | 2 |
| Total | - | 4 | 21 | 10 | 8 | 4 | 4 | 3 | 1 | 2 |
| Na zona rural | - | - | - | - | - | - | - | - | - | - |
| 2a. Série | | | | | | | | | | |
| Escola de 1 professor | - | - | - | - | - | - | - | - | - | - |
| Escola de 2 e mais professores | - | 1 | 1 | 7 | 4 | 5 | 1 | - | 3 | - |
| Total | - | 1 | 1 | 7 | 4 | 5 | 1 | - | 3 | - |
| Na zona rural | - | - | - | - | - | - | - | - | - | - |
| 3a. Série | | | | | | | | | | |
| Escola de 1 professor | - | - | - | - | - | - | - | - | - | - |
| Escola de 2 e mais professores | - | - | 2 | 2 | 6 | 5 | 4 | 3 | 1 | - |
| Total | - | - | 2 | 2 | 6 | 5 | 4 | 3 | 1 | - |
| Na zona rural | - | - | - | - | - | - | - | - | - | - |
| 4a. Série | | | | | | | | | | |
| Escola de 1 professor | - | - | - | - | - | - | - | - | - | - |
| Escola de 2 e mais professores | - | - | - | - | - | 2 | 5 | 3 | 4 | 3 |
| Total | - | - | - | - | - | 2 | 5 | 3 | 4 | 3 |
| Na zona rural | - | - | - | - | - | - | - | - | - | - |
| 5a. Série | | | | | | | | | | |
| Escola de 1 professor | - | - | - | - | - | - | - | - | - | - |
| Escola de 2 e mais professores | - | - | - | - | - | - | 2 | 6 | 3 | 7 |
| Total | - | - | - | - | - | - | 2 | 6 | 3 | 7 |
| Na zona rural | - | - | - | - | - | - | - | - | - | - |
| Total | | | | | | | | | | |
| Escola de 1 professor | - | - | - | - | - | - | - | - | - | - |
| Escola de 2 e mais professores | - | 5 | 24 | 19 | 18 | 16 | 16 | 15 | 12 | 12 |
| Total | - | 5 | 24 | 19 | 18 | 16 | 16 | 15 | 12 | 12 |
| Na zona rural | - | - | - | - | - | - | - | - | - | - |
| SERGIPE | | | | | | | | | | |
| Particular | | | | | | | | | | |
| 1a. Série | | | | | | | | | | |
| Escola de 1 professor | 127 | 205 | 180 | 141 | 97 | 83 | 65 | 41 | 25 | 19 |
| Escola de 2 e mais professores | 229 | 828 | 717 | 431 | 274 | 139 | 83 | 57 | 21 | 11 |
| Total | 356 | 1 033 | 897 | 572 | 371 | 222 | 148 | 98 | 46 | 30 |
| Na zona rural | 14 | 47 | 43 | 43 | 31 | 25 | 26 | 18 | 15 | 11 |
| 2a. Série | | | | | | | | | | |
| Escola de 1 professor | - | 5 | 33 | 49 | 52 | 45 | 45 | 27 | 18 | 9 |
| Escola de 2 e mais professores | - | 43 | 361 | 369 | 256 | 164 | 115 | 52 | 34 | 16 |
| Total | - | 48 | 394 | 418 | 308 | 209 | 160 | 79 | 52 | 25 |
| Na zona rural | - | - | 1 | 3 | 5 | 8 | 9 | 10 | - | 2 |
| 3a. Série | | | | | | | | | | |
| Escola de 1 professor | - | - | - | 10 | 30 | 28 | 29 | 22 | 21 | 27 |
| Escola de 2 e mais professores | - | - | 32 | 268 | 309 | 188 | 169 | 95 | 44 | 34 |
| Total | - | - | 32 | 278 | 339 | 216 | 198 | 117 | 65 | 61 |
| Na zona rural | - | - | - | - | 3 | 3 | 6 | 7 | 9 | 5 |

# 4.0 — ALUNADO

## 4.02 — MATRÍCULA EM 30-11-71, SEGUNDO A IDADE DOS ALUNOS, POR DEPENDÊNCIA ADMINISTRATIVA, SÉRIE, TIPO DE ESCOLA E LOCALIZAÇÃO

### b) Do Sexo Feminino

| DEPENDÊNCIA ADMINISTRATIVA, SÉRIE, TIPO DE ESCOLA E LOCALIZAÇÃO | MATRÍCULA EM 30-11-71, SEGUNDO A IDADE DOS ALUNOS | | | | | | | | | |
|---|---|---|---|---|---|---|---|---|---|---|
| | Com menos de 7 anos | Com 7 anos | Com 8 anos | Com 9 anos | Com 10 anos | Com 11 anos | Com 12 anos | Com 13 anos | Com 14 anos | Com mais de 14 anos |
| SERGIPE (Continuação) | | | | | | | | | | |
| 4a. Série | | | | | | | | | | |
| Escola de 1 professor | - | - | - | 1 | 13 | 19 | 27 | 26 | 15 | 30 |
| Escola de 2 e mais professores | - | - | - | 16 | 212 | 287 | 211 | 126 | 132 | 160 |
| Total | - | - | - | 17 | 225 | 306 | 238 | 152 | 147 | 190 |
| Na zona rural | - | - | - | - | - | - | - | 1 | 2 | 1 |
| 5a. Série | | | | | | | | | | |
| Escola de 1 professor | - | - | - | - | - | - | 1 | 1 | 2 | 1 |
| Escola de 2 e mais professores | - | - | - | - | - | 11 | 11 | 6 | 8 | 8 |
| Total | - | - | - | - | - | 11 | 12 | 7 | 10 | 9 |
| Na zona rural | - | - | - | - | - | - | - | - | - | - |
| Total | | | | | | | | | | |
| Escola de 1 professor | 127 | 210 | 213 | 201 | 192 | 175 | 167 | 117 | 81 | 86 |
| Escola de 2 e mais professores | 229 | 871 | 1 110 | 1 084 | 1 051 | 789 | 589 | 336 | 239 | 229 |
| Total | 356 | 1 081 | 1 323 | 1 285 | 1 243 | 964 | 756 | 453 | 320 | 315 |
| Na zona rural | 14 | 47 | 44 | 46 | 39 | 36 | 41 | 36 | 26 | 19 |
| Público e Particular | | | | | | | | | | |
| 1a. Série | | | | | | | | | | |
| Escola de 1 professor | 1 043 | 2 931 | 3 202 | 2 920 | 2 689 | 2 203 | 1 805 | 1 174 | 790 | 908 |
| Escola de 2 e mais professores | 795 | 3 839 | 3 818 | 2 919 | 2 243 | 1 511 | 1 008 | 577 | 321 | 265 |
| Total | 1 838 | 6 770 | 7 020 | 5 839 | 4 932 | 3 714 | 2 813 | 1 751 | 1 111 | 1 173 |
| Na zona rural | 822 | 2 861 | 3 171 | 2 988 | 2 753 | 2 234 | 1 821 | 1 216 | 820 | 927 |
| 2a. Série | | | | | | | | | | |
| Escola de 1 professor | - | 32 | 146 | 331 | 547 | 656 | 761 | 599 | 487 | 672 |
| Escola de 2 e mais professores | - | 108 | 914 | 1 436 | 1 557 | 1 457 | 1 105 | 749 | 429 | 350 |
| Total | - | 140 | 1 060 | 1 767 | 2 104 | 2 113 | 1 866 | 1 348 | 916 | 1 022 |
| Na zona rural | - | 15 | 149 | 348 | 581 | 683 | 779 | 632 | 512 | 696 |
| 3a. Série | | | | | | | | | | |
| Escola de 1 professor | - | - | 5 | 43 | 157 | 233 | 318 | 377 | 314 | 576 |
| Escola de 2 e mais professores | - | - | 80 | 655 | 1 028 | 1 049 | 1 087 | 914 | 625 | 567 |
| Total | - | - | 85 | 698 | 1 185 | 1 282 | 1 405 | 1 291 | 939 | 1 143 |
| Na zona rural | - | - | 8 | 48 | 168 | 257 | 321 | 393 | 348 | 593 |
| 4a. Série | | | | | | | | | | |
| Escola de 1 professor | - | - | - | 3 | 30 | 50 | 82 | 129 | 134 | 331 |
| Escola de 2 e mais professores | - | - | - | 64 | 425 | 819 | 835 | 910 | 794 | 1 097 |
| Total | - | - | - | 67 | 455 | 869 | 917 | 1 039 | 928 | 1 428 |
| Na zona rural | - | - | - | 2 | 30 | 65 | 90 | 127 | 138 | 334 |
| 5a. Série | | | | | | | | | | |
| Escola de 1 professor | - | - | - | - | - | - | 1 | 1 | 2 | 1 |
| Escola de 2 e mais professores | - | - | - | - | - | 11 | 11 | 6 | 8 | 8 |
| Total | - | - | - | - | - | 11 | 12 | 7 | 10 | 9 |
| Na zona rural | - | - | - | - | - | - | - | - | - | - |
| Total | | | | | | | | | | |
| Escola de 1 professor | 1 043 | 2 963 | 3 353 | 3 297 | 3 423 | 3 142 | 2 967 | 2 280 | 1 727 | 2 488 |
| Escola de 2 e mais professores | 795 | 3 947 | 4 812 | 5 074 | 5 253 | 4 847 | 4 046 | 3 156 | 2 177 | 2 287 |
| Total | 1 838 | 6 910 | 8 165 | 8 371 | 8 676 | 7 989 | 7 013 | 5 436 | 3 904 | 4 775 |
| Na zona rural | 822 | 2 876 | 3 328 | 3 386 | 3 532 | 3 239 | 3 011 | 2 368 | 1 818 | 2 550 |
| BAHIA | | | | | | | | | | |
| Particular | | | | | | | | | | |
| 1a. Série | | | | | | | | | | |
| Escola de 1 professor | 183 | 350 | 337 | 300 | 301 | 197 | 156 | 78 | 57 | 108 |
| Escola de 2 e mais professores | 1 284 | 2 377 | 1 208 | 678 | 443 | 285 | 137 | 65 | 42 | 39 |
| Total | 1 467 | 2 727 | 1 545 | 978 | 744 | 482 | 293 | 143 | 99 | 147 |
| Na zona rural | 88 | 162 | 194 | 180 | 159 | 117 | 110 | 65 | 47 | 89 |
| 2a. Série | | | | | | | | | | |
| Escola de 1 professor | - | 23 | 92 | 121 | 159 | 119 | 100 | 49 | 44 | 35 |
| Escola de 2 e mais professores | - | 437 | 1 425 | 919 | 546 | 352 | 215 | 88 | 49 | 32 |
| Total | - | 460 | 1 517 | 1 040 | 705 | 471 | 315 | 137 | 93 | 67 |
| Na zona rural | - | 6 | 28 | 68 | 112 | 85 | 67 | 45 | 35 | 33 |
| 3a. Série | | | | | | | | | | |
| Escola de 1 professor | - | - | 14 | 40 | 92 | 58 | 70 | 39 | 40 | 39 |
| Escola de 2 e mais professores | - | - | 403 | 1 247 | 853 | 549 | 295 | 184 | 136 | 93 |
| Total | - | - | 417 | 1 287 | 945 | 608 | 365 | 223 | 176 | 132 |
| Na zona rural | - | - | 2 | 18 | 46 | 71 | 53 | 35 | 37 | 34 |
| 4a. Série | | | | | | | | | | |
| Escola de 1 professor | - | - | - | 5 | 23 | 33 | 51 | 38 | 24 | 28 |
| Escola de 2 e mais professores | - | - | - | 300 | 934 | 812 | 495 | 281 | 176 | 202 |
| Total | - | - | - | 305 | 957 | 845 | 546 | 319 | 200 | 230 |
| Na zona rural | - | - | - | - | 14 | 24 | 39 | 34 | 21 | 40 |

# 4.0 — ALUNADO

## 4.02 — MATRÍCULA EM 30-11-71, SEGUNDO A IDADE DOS ALUNOS, POR DEPENDÊNCIA ADMINISTRATIVA, SÉRIE, TIPO DE ESCOLA E LOCALIZAÇÃO

### b) Do Sexo Feminino

| DEPENDÊNCIA ADMINISTRATIVA, SÉRIE, TIPO DE ESCOLA E LOCALIZAÇÃO | MATRÍCULA EM 30-11-71, SEGUNDO A IDADE DOS ALUNOS | | | | | | | | | |
|---|---|---|---|---|---|---|---|---|---|---|
| | Com menos de 7 anos | Com 7 anos | Com 8 anos | Com 9 anos | Com 10 anos | Com 11 anos | Com 12 anos | Com 13 anos | Com 14 anos | Com mais de 14 anos |
| BAHIA (Continuação) | | | | | | | | | | |
| 5a. Série | | | | | | | | | | |
| Escola de 1 professor | - | - | - | - | 5 | 7 | 10 | 17 | 19 | 31 |
| Escola de 2 e mais professores | - | - | - | - | 309 | 728 | 652 | 376 | 259 | 373 |
| Total | - | - | - | - | 314 | 735 | 662 | 393 | 278 | 404 |
| Na zona rural | - | - | - | - | 3 | 11 | 14 | 23 | 34 | 42 |
| 6a. Série | | | | | | | | | | |
| Escola de 1 professor | - | - | - | - | - | - | - | - | - | - |
| Escola de 2 e mais professores | - | - | - | - | - | 10 | 19 | 26 | 7 | 6 |
| Total | - | - | - | - | - | 10 | 19 | 26 | 7 | 6 |
| Na zona rural | - | - | - | - | - | - | - | - | - | - |
| Total | | | | | | | | | | |
| Escola de 1 professor | 183 | 373 | 443 | 466 | 580 | 415 | 387 | 221 | 184 | 241 |
| Escola de 2 e mais professores | 1 284 | 2 814 | 3 036 | 3 144 | 3 085 | 2 736 | 1 813 | 1 020 | 669 | 745 |
| Total | 1 467 | 3 187 | 3 479 | 3 610 | 3 665 | 3 151 | 2 200 | 1 241 | 853 | 986 |
| Na zona rural | 88 | 168 | 224 | 266 | 334 | 308 | 283 | 202 | 174 | 238 |
| Público e Particular | | | | | | | | | | |
| 1a. Série | | | | | | | | | | |
| Escola de 1 professor | 6 672 | 22 433 | 25 825 | 24 697 | 22 454 | 18 001 | 14 001 | 9 137 | 5 723 | 6 059 |
| Escola de 2 e mais professores | 5 485 | 21 832 | 19 555 | 14 667 | 10 870 | 7 120 | 4 743 | 2 618 | 1 605 | 2 065 |
| Total | 12 157 | 44 265 | 45 380 | 39 364 | 33 324 | 25 121 | 18 744 | 11 755 | 7 328 | 8 124 |
| Na zona rural | 5 607 | 20 661 | 23 780 | 23 130 | 20 913 | 16 828 | 13 209 | 8 711 | 5 513 | 5 762 |
| 2a. Série | | | | | | | | | | |
| Escola de 1 professor | - | 343 | 2 360 | 4 742 | 6 008 | 5 667 | 5 068 | 3 841 | 2 442 | 2 255 |
| Escola de 2 e mais professores | - | 1 680 | 8 755 | 10 396 | 9 600 | 7 415 | 5 460 | 3 252 | 1 727 | 1 826 |
| Total | - | 2 023 | 11 115 | 15 138 | 15 608 | 13 082 | 10 528 | 7 093 | 4 169 | 4 081 |
| Na zona rural | - | 295 | 2 252 | 4 592 | 5 936 | 5 618 | 5 044 | 3 830 | 2 396 | 2 275 |
| 3a. Série | | | | | | | | | | |
| Escola de 1 professor | - | - | 194 | 799 | 1 898 | 2 367 | 2 658 | 2 318 | 1 668 | 1 754 |
| Escola de 2 e mais professores | - | - | 1 816 | 6 714 | 8 893 | 8 314 | 7 165 | 5 159 | 2 943 | 2 428 |
| Total | - | - | 2 010 | 7 513 | 10 791 | 10 681 | 9 823 | 7 477 | 4 611 | 4 182 |
| Na zona rural | - | - | 173 | 813 | 1 762 | 2 339 | 2 594 | 2 350 | 1 698 | 1 677 |
| 4a. Série | | | | | | | | | | |
| Escola de 1 professor | - | - | - | 115 | 284 | 581 | 951 | 1 069 | 883 | 1 023 |
| Escola de 2 e mais professores | - | - | - | 1 450 | 4 909 | 6 834 | 6 927 | 5 783 | 3 897 | 3 220 |
| Total | - | - | - | 1 565 | 5 193 | 7 415 | 7 878 | 6 852 | 4 780 | 4 243 |
| Na zona rural | - | - | - | 99 | 316 | 644 | 979 | 1 033 | 891 | 960 |
| 5a. Série | | | | | | | | | | |
| Escola de 1 professor | - | - | - | - | 45 | 97 | 264 | 343 | 415 | 543 |
| Escola de 2 e mais professores | - | - | - | - | 1 488 | 3 637 | 5 014 | 5 150 | 4 351 | 4 068 |
| Total | - | - | - | - | 1 533 | 3 734 | 5 278 | 5 493 | 4 766 | 4 611 |
| Na zona rural | - | - | - | - | 33 | 113 | 253 | 378 | 450 | 559 |
| 6a. Série | | | | | | | | | | |
| Escola de 1 professor | - | - | - | - | - | - | - | - | 2 | 1 |
| Escola de 2 e mais professores | - | - | - | - | - | 73 | 61 | 112 | 116 | 330 |
| Total | - | - | - | - | - | 73 | 61 | 112 | 118 | 331 |
| Na zona rural | - | - | - | - | - | - | - | - | - | - |
| Total | | | | | | | | | | |
| Escola de 1 professor | 6 672 | 22 776 | 28 379 | 30 353 | 30 689 | 26 713 | 22 942 | 16 708 | 11 133 | 11 635 |
| Escola de 2 e mais professores | 5 485 | 23 512 | 30 126 | 33 227 | 35 760 | 33 393 | 29 370 | 22 074 | 14 639 | 13 937 |
| Total | 12 157 | 46 288 | 58 505 | 63 580 | 66 449 | 60 106 | 52 312 | 38 782 | 25 772 | 25 572 |
| Na zona rural | 5 607 | 20 956 | 26 205 | 28 634 | 28 960 | 25 542 | 22 079 | 16 302 | 10 948 | 11 233 |
| MINAS GERAIS | | | | | | | | | | |
| Particular | | | | | | | | | | |
| 1a. Série | | | | | | | | | | |
| Escola de 1 professor | 40 | 165 | 106 | 85 | 54 | 45 | 45 | 23 | 12 | 4 |
| Escola de 2 e mais professores | 218 | 3 293 | 1 626 | 656 | 292 | 172 | 104 | 47 | 21 | 43 |
| Total | 258 | 3 458 | 1 732 | 741 | 346 | 217 | 149 | 70 | 33 | 47 |
| Na zona rural | 18 | 296 | 347 | 286 | 150 | 98 | 68 | 30 | 14 | 7 |
| 2a. Série | | | | | | | | | | |
| Escola de 1 professor | - | 4 | 22 | 28 | 20 | 25 | 17 | 11 | 8 | - |
| Escola de 2 e mais professores | - | 302 | 2 219 | 1 286 | 516 | 252 | 159 | 69 | 16 | 25 |
| Total | - | 306 | 2 241 | 1 314 | 536 | 277 | 176 | 80 | 24 | 25 |
| Na zona rural | - | 4 | 91 | 121 | 112 | 80 | 54 | 32 | 13 | 4 |
| 3a. Série | | | | | | | | | | |
| Escola de 1 professor | - | - | 1 | 20 | 13 | 6 | 12 | 11 | 9 | - |
| Escola de 2 e mais professores | - | - | 304 | 1 923 | 1 125 | 531 | 321 | 162 | 75 | 29 |
| Total | - | - | 305 | 1 943 | 1 138 | 537 | 333 | 173 | 84 | 29 |
| Na zona rural | - | - | - | 53 | 69 | 64 | 82 | 58 | 28 | 8 |

# 4.0 — ALUNADO

## 4.02 — MATRÍCULA EM 30-11-71, SEGUNDO A IDADE DOS ALUNOS, POR DEPENDÊNCIA ADMINISTRATIVA, SÉRIE, TIPO DE ESCOLA E LOCALIZAÇÃO

### b) Do Sexo Feminino

| DEPENDÊNCIA ADMINISTRATIVA, SÉRIE, TIPO DE ESCOLA E LOCALIZAÇÃO | MATRÍCULA EM 30-11-71, SEGUNDO A IDADE DOS ALUNOS | | | | | | | | | |
|---|---|---|---|---|---|---|---|---|---|---|
| | Com menos de 7 anos | Com 7 anos | Com 8 anos | Com 9 anos | Com 10 anos | Com 11 anos | Com 12 anos | Com 13 anos | Com 14 anos | Com mais de 14 anos |
| MINAS GERAIS (Continuação) | | | | | | | | | | |
| 4a. Série | | | | | | | | | | |
| Escola de 1 professor | - | - | - | 2 | 12 | 4 | 8 | 3 | - | 4 |
| Escola de 2 e mais professores | - | - | - | 232 | 1 765 | 1 157 | 551 | 308 | 226 | 71 |
| Total | - | - | - | 234 | 1 777 | 1 161 | 559 | 311 | 226 | 75 |
| Na zona rural | - | - | - | 3 | 52 | 63 | 66 | 40 | 41 | 18 |
| 5a. Série | | | | | | | | | | |
| Escola de 1 professor | - | - | - | - | 5 | 11 | 18 | 10 | 10 | 4 |
| Escola de 2 e mais professores | - | - | - | - | 90 | 266 | 292 | 216 | 170 | 179 |
| Total | - | - | - | - | 95 | 277 | 310 | 226 | 180 | 183 |
| Na zona rural | - | - | - | - | - | 6 | 5 | 8 | 16 | 9 |
| 6a. Série | | | | | | | | | | |
| Escola de 1 professor | - | - | - | - | - | - | - | - | - | - |
| Escola de 2 e mais professores | - | - | - | - | - | 1 | 2 | 5 | 10 | 9 |
| Total | - | - | - | - | - | 1 | 2 | 5 | 10 | 9 |
| Na zona rural | - | - | - | - | - | - | - | - | - | - |
| Total | | | | | | | | | | |
| Escola de 1 professor | 40 | 169 | 129 | 135 | 104 | 91 | 100 | 58 | 39 | 12 |
| Escola de 2 e mais professores | 218 | 3 595 | 4 149 | 4 097 | 3 788 | 2 379 | 1 429 | 807 | 518 | 356 |
| Total | 258 | 3 764 | 4 278 | 4 232 | 3 892 | 2 470 | 1 529 | 865 | 557 | 368 |
| Na zona rural | 18 | 300 | 438 | 463 | 383 | 311 | 275 | 166 | 112 | 46 |
| Público e Particular | | | | | | | | | | |
| 1a. Série | | | | | | | | | | |
| Escola de 1 professor | 616 | 19 677 | 19 426 | 15 603 | 12 686 | 9 174 | 6 371 | 3 957 | 2 990 | 762 |
| Escola de 2 e mais professores | 2 212 | 94 939 | 70 015 | 46 059 | 29 635 | 18 262 | 11 083 | 5 863 | 3 250 | 1 212 |
| Total | 2 828 | 114 616 | 89 441 | 61 662 | 42 321 | 27 436 | 17 454 | 9 820 | 6 240 | 1 974 |
| Na zona rural | 1 192 | 39 378 | 38 115 | 30 006 | 23 373 | 16 351 | 11 262 | 6 845 | 4 850 | 1 181 |
| 2a. Série | | | | | | | | | | |
| Escola de 1 professor | - | 225 | 2 843 | 5 454 | 6 232 | 5 644 | 4 609 | 3 093 | 2 116 | 546 |
| Escola de 2 e mais professores | - | 5 235 | 38 244 | 38 824 | 31 683 | 22 209 | 14 473 | 8 190 | 4 834 | 1 169 |
| Total | - | 5 460 | 41 087 | 44 278 | 37 915 | 27 853 | 19 082 | 11 283 | 6 950 | 1 715 |
| Na zona rural | - | 684 | 7 922 | 13 373 | 14 542 | 12 455 | 9 861 | 6 366 | 4 445 | 996 |
| 3á. Série | | | | | | | | | | |
| Escola de 1 professor | - | - | 165 | 1 289 | 2 857 | 3 558 | 3 830 | 3 022 | 2 285 | 535 |
| Escola de 2 e mais professores | - | - | 4 481 | 28 324 | 30 611 | 27 017 | 20 523 | 13 101 | 8 337 | 1 647 |
| Total | - | - | 4 646 | 29 613 | 33 468 | 30 575 | 24 353 | 16 123 | 10 622 | 2 182 |
| Na zona rural | - | - | 524 | 4 271 | 8 179 | 9 738 | 9 600 | 7 292 | 5 623 | 1 143 |
| 4a. Série | | | | | | | | | | |
| Escola de 1 professor | - | - | - | 28 | 127 | 245 | 316 | 351 | 399 | 125 |
| Escola de 2 e mais professores | - | - | - | 3 762 | 22 614 | 25 029 | 22 307 | 16 078 | 12 908 | 2 602 |
| Total | - | - | - | 3 790 | 22 741 | 25 274 | 22 623 | 16 429 | 13 307 | 2 727 |
| Na zona rural | - | - | - | 282 | 1 864 | 3 277 | 3 934 | 3 439 | 3 808 | 882 |
| 5a. Série | | | | | | | | | | |
| Escola de 1 professor | - | - | - | - | 8 | 26 | 32 | 28 | 38 | 23 |
| Escola de 2 e mais professores | - | - | - | - | 125 | 554 | 698 | 622 | 479 | 380 |
| Total | - | - | - | - | 133 | 580 | 730 | 650 | 517 | 403 |
| Na zona rural | - | - | - | - | 2 | 13 | 31 | 49 | 34 | 52 |
| 6a. Série | | | | | | | | | | |
| Escola de 1 professor | - | - | - | - | - | - | - | - | - | - |
| Escola de 2 e mais professores | - | - | - | - | - | 11 | 60 | 90 | 139 | 60 |
| Total | - | - | - | - | - | 11 | 60 | 90 | 139 | 60 |
| Na zona rural | - | - | - | - | - | - | 1 | 1 | 4 | 4 |
| Total | | | | | | | | | | |
| Escola de 1 professor | 616 | 19 902 | 22 434 | 22 374 | 21 910 | 18 647 | 15 158 | 10 451 | 7 828 | 1 991 |
| Escola de 2 e mais professores | 2 212 | 100 174 | 112 740 | 116 969 | 114 668 | 93 082 | 69 144 | 43 944 | 29 947 | 7 070 |
| Total | 2 828 | 120 076 | 135 174 | 139 343 | 136 578 | 111 729 | 84 302 | 54 395 | 37 775 | 9 061 |
| Na zona rural | 1 192 | 40 062 | 46 561 | 47 932 | 47 960 | 41 834 | 34 689 | 23 992 | 18 764 | 4 258 |
| ESPÍRITO SANTO | | | | | | | | | | |
| Particular | | | | | | | | | | |
| 1a. Série | | | | | | | | | | |
| Escola de 1 professor | 10 | 43 | 37 | 24 | 13 | 5 | 7 | 3 | 1 | - |
| Escola de 2 e mais professores | 220 | 753 | 311 | 173 | 89 | 55 | 27 | 10 | 10 | 18 |
| Total | 230 | 796 | 348 | 197 | 102 | 60 | 34 | 13 | 11 | 18 |
| Na zona rural | 19 | 73 | 71 | 63 | 38 | 15 | 9 | 11 | 5 | 3 |
| 2a. Série | | | | | | | | | | |
| Escola de 1 professor | - | - | 15 | 17 | 15 | 9 | 3 | 2 | 2 | - |
| Escola de 2 e mais professores | - | 109 | 481 | 260 | 121 | 66 | 30 | 15 | 10 | 5 |
| Total | - | 109 | 496 | 277 | 136 | 75 | 33 | 17 | 12 | 5 |
| Na zona rural | - | - | 29 | 32 | 29 | 28 | 10 | 10 | 5 | 1 |

# 4.0 — ALUNADO

## 4.02 — MATRÍCULA EM 30-11-71, SEGUNDO A IDADE DOS ALUNOS, POR DEPENDÊNCIA ADMINISTRATIVA, SÉRIE, TIPO DE ESCOLA E LOCALIZAÇÃO

### b) Do Sexo Feminino

| DEPENDÊNCIA ADMINISTRATIVA, SÉRIE, TIPO DE ESCOLA E LOCALIZAÇÃO | MATRÍCULA EM 30-11-71, SEGUNDO A IDADE DOS ALUNOS | | | | | | | | | |
|---|---|---|---|---|---|---|---|---|---|---|
| | Com menos de 7 anos | Com 7 anos | Com 8 anos | Com 9 anos | Com 10 anos | Com 11 anos | Com 12 anos | Com 13 anos | Com 14 anos | Com mais de 14 anos |
| ESPÍRITO SANTO (Continuação) | | | | | | | | | | |
| 3a. Série | | | | | | | | | | |
| Escola de 1 professor | - | - | - | 7 | 11 | 10 | 4 | 1 | 4 | 1 |
| Escola de 2 e mais professores | - | - | 135 | 412 | 208 | 112 | 56 | 38 | 12 | 11 |
| Total | - | - | 135 | 419 | 219 | 122 | 60 | 39 | 16 | 12 |
| Na zona rural | - | - | - | 16 | 36 | 21 | 12 | 7 | 8 | 4 |
| 4a. Série | | | | | | | | | | |
| Escola de 1 professor | - | - | - | 1 | 12 | 8 | 10 | 5 | 3 | 3 |
| Escola de 2 e mais professores | - | - | - | 114 | 354 | 210 | 116 | 79 | 29 | 20 |
| Total | - | - | - | 115 | 366 | 218 | 126 | 84 | 32 | 23 |
| Na zona rural | - | - | - | 1 | 12 | 27 | 20 | 14 | 7 | 5 |
| 5a. Série | | | | | | | | | | |
| Escola de 1 professor | - | - | - | - | - | - | - | - | - | - |
| Escola de 2 e mais professores | - | - | - | - | 107 | 112 | 45 | 27 | 19 | 37 |
| Total | - | - | - | - | 107 | 112 | 45 | 27 | 19 | 37 |
| Na zona rural | - | - | - | - | - | - | - | - | - | - |
| Total | | | | | | | | | | |
| Escola de 1 professor | 10 | 43 | 52 | 49 | 51 | 32 | 24 | 11 | 10 | 4 |
| Escola de 2 e mais professores | 220 | 862 | 927 | 959 | 879 | 555 | 274 | 169 | 80 | 91 |
| Total | 230 | 905 | 979 | 1 008 | 930 | 587 | 298 | 180 | 90 | 95 |
| Na zona rural | 19 | 73 | 100 | 112 | 115 | 91 | 51 | 42 | 25 | 13 |
| Público e Particular | | | | | | | | | | |
| 1a. Série | | | | | | | | | | |
| Escola de 1 professor | 854 | 8 277 | 8 345 | 5 764 | 3 962 | 2 478 | 1 528 | 962 | 527 | 208 |
| Escola de 2 e mais professores | 1 135 | 10 028 | 5 908 | 3 640 | 2 258 | 1 330 | 780 | 365 | 167 | 121 |
| Total | 1 989 | 18 305 | 14 253 | 9 404 | 6 220 | 3 808 | 2 308 | 1 327 | 694 | 329 |
| Na zona rural | 930 | 9 342 | 8 850 | 6 189 | 4 249 | 2 658 | 1 657 | 1 038 | 555 | 222 |
| 2a. Série | | | | | | | | | | |
| Escola de 1 professor | - | 318 | 1 960 | 3 163 | 2 800 | 2 077 | 1 444 | 943 | 443 | 202 |
| Escola de 2 e mais professores | - | 1 402 | 5 086 | 3 812 | 2 605 | 1 571 | 1 078 | 549 | 268 | 165 |
| Total | - | 1 720 | 7 046 | 6 975 | 5 405 | 3 648 | 2 522 | 1 492 | 711 | 367 |
| Na zona rural | - | 440 | 2 370 | 3 577 | 3 097 | 2 306 | 1 615 | 1 032 | 470 | 211 |
| 3a. Série | | | | | | | | | | |
| Escola de 1 professor | - | - | 203 | 1 155 | 1 987 | 1 861 | 1 542 | 1 071 | 586 | 231 |
| Escola de 2 e mais professores | - | - | 1 425 | 3 830 | 3 363 | 2 469 | 1 718 | 1 025 | 559 | 241 |
| Total | - | - | 1 628 | 4 985 | 5 350 | 4 330 | 3 260 | 2 096 | 1 145 | 472 |
| Na zona rural | - | - | 299 | 1 380 | 2 263 | 2 100 | 1 717 | 1 191 | 648 | 266 |
| 4a. Série | | | | | | | | | | |
| Escola de 1 professor | - | - | - | 182 | 758 | 1 265 | 1 333 | 1 079 | 662 | 327 |
| Escola de 2 e mais professores | - | - | - | 1 150 | 3 174 | 2 903 | 2 158 | 1 533 | 869 | 428 |
| Total | - | - | - | 1 332 | 3 933 | 4 168 | 3 491 | 2 612 | 1 531 | 755 |
| Na zona rural | - | - | - | 274 | 1 009 | 1 571 | 1 546 | 1 241 | 800 | 396 |
| 5a. Série | | | | | | | | | | |
| Escola de 1 professor | - | - | - | - | - | 2 | 7 | 19 | 13 | 13 |
| Escola de 2 e mais professores | - | - | - | - | 587 | 1 295 | 1 291 | 959 | 601 | 363 |
| Total | - | - | - | - | 587 | 1 297 | 1 298 | 978 | 614 | 376 |
| Na zona rural | - | - | - | - | 30 | 51 | 88 | 94 | 82 | 81 |
| 6a. Série | | | | | | | | | | |
| Escola de 1 professor | - | - | - | - | - | - | - | - | - | - |
| Escola de 2 e mais professores | - | - | - | - | - | 18 | 12 | 20 | 11 | - |
| Total | - | - | - | - | - | 18 | 12 | 20 | 11 | - |
| Na zona rural | - | - | - | - | - | - | - | - | - | - |
| Total | | | | | | | | | | |
| Escola de 1 professor | 854 | 8 595 | 10 508 | 10 264 | 9 508 | 7 683 | 5 854 | 4 074 | 2 231 | 981 |
| Escola de 2 e mais professores | 1 135 | 11 430 | 12 419 | 12 432 | 11 987 | 9 586 | 7 037 | 4 451 | 2 475 | 1 318 |
| Total | 1 989 | 20 025 | 22 927 | 22 696 | 21 495 | 17 269 | 12 891 | 8 525 | 4 706 | 2 299 |
| Na zona rural | 930 | 9 782 | 11 519 | 11 420 | 10 648 | 8 686 | 6 623 | 4 596 | 2 555 | 1 176 |
| RIO DE JANEIRO | | | | | | | | | | |
| Particular | | | | | | | | | | |
| 1a. Série | | | | | | | | | | |
| Escola de 1 professor | 111 | 235 | 167 | 124 | 94 | 71 | 47 | 24 | 17 | 15 |
| Escola de 2 e mais professores | 3 611 | 5 813 | 3 725 | 2 148 | 1 236 | 683 | 385 | 197 | 64 | 38 |
| Total | 3 722 | 6 048 | 3 892 | 2 272 | 1 330 | 754 | 432 | 221 | 81 | 53 |
| Na zona rural | 156 | 436 | 441 | 348 | 249 | 155 | 119 | 58 | 31 | 17 |
| 2a. Série | | | | | | | | | | |
| Escola de 1 professor | - | 9 | 27 | 52 | 59 | 45 | 44 | 23 | 12 | 17 |
| Escola de 2 e mais professores | - | 984 | 2 908 | 2 079 | 1 339 | 887 | 528 | 274 | 116 | 55 |
| Total | - | 993 | 2 935 | 2 131 | 1 398 | 932 | 572 | 297 | 128 | 72 |
| Na zona rural | - | 14 | 75 | 111 | 152 | 130 | 93 | 54 | 30 | 23 |

# 4.0 — ALUNADO

## 4.02 — MATRÍCULA EM 30-11-71, SEGUNDO A IDADE DOS ALUNOS, POR DEPENDÊNCIA ADMINISTRATIVA, SÉRIE, TIPO DE ESCOLA E LOCALIZAÇÃO

### b) Do Sexo Feminino

| DEPENDÊNCIA ADMINISTRATIVA, SÉRIE, TIPO DE ESCOLA E LOCALIZAÇÃO | MATRÍCULA EM 30-11-71, SEGUNDO A IDADE DOS ALUNOS | | | | | | | | | |
|---|---|---|---|---|---|---|---|---|---|---|
| | Com menos de 7 anos | Com 7 anos | Com 8 anos | Com 9 anos | Com 10 anos | Com 11 anos | Com 12 anos | Com 13 anos | Com 14 anos | Com mais de 14 anos |
| RIO DE JANEIRO (Continuação) | | | | | | | | | | |
| 3a. Série | | | | | | | | | | |
| Escola de 1 professor | - | - | 7 | 23 | 36 | 20 | 29 | 21 | 16 | 11 |
| Escola de 2 e mais professores | - | - | 874 | 2 363 | 1 965 | 1 230 | 829 | 510 | 277 | 132 |
| Total | - | - | 881 | 2 386 | 2 001 | 1 250 | 858 | 531 | 293 | 143 |
| Na zona rural | - | - | 19 | 59 | 77 | 89 | 95 | 69 | 42 | 22 |
| 4a. Série | | | | | | | | | | |
| Escola de 1 professor | - | - | - | 3 | 11 | 16 | 16 | 17 | 7 | 4 |
| Escola de 2 e mais professores | - | - | - | 755 | 2 020 | 1 746 | 1 196 | 833 | 518 | 344 |
| Total | - | - | - | 758 | 2 031 | 1 762 | 1 212 | 850 | 525 | 348 |
| Na zona rural | - | - | - | 23 | 37 | 59 | 57 | 65 | 46 | 32 |
| 5a. Série | | | | | | | | | | |
| Escola de 1 professor | - | - | - | - | - | 4 | 5 | 8 | 2 | 9 |
| Escola de 2 e mais professores | - | - | - | - | 688 | 1 055 | 913 | 674 | 442 | 376 |
| Total | - | - | - | - | 688 | 1 059 | 918 | 682 | 444 | 385 |
| Na zona rural | - | - | - | - | 3 | 18 | 23 | 26 | 23 | 26 |
| 6a. Série | | | | | | | | | | |
| Escola de 1 professor | - | - | - | - | - | - | - | - | - | 2 |
| Escola de 2 e mais professores | - | - | - | - | - | 45 | 33 | 28 | 17 | 21 |
| Total | - | - | - | - | - | 45 | 33 | 28 | 17 | 23 |
| Na zona rural | - | - | - | - | - | 7 | 2 | 4 | 1 | - |
| Total | | | | | | | | | | |
| Escola de 1 professor | 111 | 244 | 201 | 202 | 200 | 156 | 141 | 93 | 54 | 58 |
| Escola de 2 e mais professores | 3 611 | 6 797 | 7 507 | 7 345 | 7 248 | 5 646 | 3 884 | 2 516 | 1 434 | 966 |
| Total | 3 722 | 7 041 | 7 708 | 7 547 | 7 448 | 5 802 | 4 025 | 2 609 | 1 488 | 1 024 |
| Na zona rural | 156 | 450 | 535 | 541 | 518 | 458 | 389 | 276 | 173 | 120 |
| Público e Particular | | | | | | | | | | |
| 1a. Série | | | | | | | | | | |
| Escola de 1 professor | 1 037 | 3 097 | 2 923 | 2 205 | 1 662 | 1 070 | 640 | 391 | 233 | 151 |
| Escola de 2 e mais professores | 11 854 | 41 896 | 35 800 | 24 170 | 15 945 | 9 235 | 5 062 | 2 367 | 863 | 308 |
| Total | 12 891 | 44 993 | 38 723 | 26 375 | 17 607 | 10 305 | 5 702 | 2 758 | 1 096 | 459 |
| Na zona rural | 3 427 | 11 789 | 11 014 | 8 234 | 6 036 | 3 832 | 2 319 | 1 269 | 650 | 340 |
| 2a. Série | | | | | | | | | | |
| Escola de 1 professor | - | 47 | 287 | 639 | 708 | 606 | 495 | 310 | 182 | 127 |
| Escola de 2 e mais professores | - | 2 971 | 13 390 | 16 565 | 14 691 | 11 130 | 7 399 | 3 966 | 1 588 | 533 |
| Total | - | 3 018 | 13 677 | 17 204 | 15 399 | 11 736 | 7 894 | 4 276 | 1 770 | 660 |
| Na zona rural | - | 256 | 1 580 | 3 167 | 3 303 | 2 850 | 2 142 | 1 330 | 689 | 337 |
| 3a. Série | | | | | | | | | | |
| Escola de 1 professor | - | - | 23 | 131 | 312 | 408 | 452 | 357 | 178 | 101 |
| Escola de 2 e mais professores | - | - | 2 771 | 9 476 | 12 307 | 11 798 | 9 447 | 6 095 | 2 926 | 1 034 |
| Total | - | - | 2 794 | 9 607 | 12 619 | 12 206 | 9 899 | 6 452 | 3 104 | 1 135 |
| Na zona rural | - | - | 187 | 883 | 1 950 | 2 296 | 2 223 | 1 716 | 926 | 449 |
| 4a. Série | | | | | | | | | | |
| Escola de 1 professor | - | - | - | 4 | 38 | 90 | 122 | 125 | 106 | 66 |
| Escola de 2 e mais professores | - | - | - | 2 218 | 7 622 | 10 072 | 9 393 | 7 642 | 4 738 | 2 132 |
| Total | - | - | - | 2 222 | 7 660 | 10 162 | 9 515 | 7 767 | 4 844 | 2 198 |
| Na zona rural | - | - | - | 97 | 460 | 1 118 | 1 327 | 1 310 | 977 | 602 |
| 5a. Série | | | | | | | | | | |
| Escola de 1 professor | - | - | - | - | 1 | 13 | 18 | 19 | 14 | 23 |
| Escola de 2 e mais professores | - | - | - | - | 1 919 | 4 596 | 6 351 | 6 260 | 4 498 | 2 683 |
| Total | - | - | - | - | 1 920 | 4 609 | 6 369 | 6 279 | 4 512 | 2 706 |
| Na zona rural | - | - | - | - | 23 | 186 | 448 | 502 | 514 | 419 |
| 6a. Série | | | | | | | | | | |
| Escola de 1 professor | - | - | - | - | - | - | - | - | - | 2 |
| Escola de 2 e mais professores | - | - | - | - | - | 61 | 95 | 89 | 62 | 45 |
| Total | - | - | - | - | - | 61 | 95 | 89 | 62 | 47 |
| Na zona rural | - | - | - | - | - | 7 | 4 | 8 | 1 | - |
| Total | | | | | | | | | | |
| Escola de 1 professor | 1 037 | 3 144 | 3 233 | 2 979 | 2 721 | 2 187 | 1 727 | 1 202 | 713 | 470 |
| Escola de 2 e mais professores | 11 854 | 44 867 | 51 961 | 52 429 | 52 484 | 46 892 | 37 747 | 26 419 | 14 675 | 6 735 |
| Total | 12 891 | 48 011 | 55 194 | 55 408 | 55 205 | 49 079 | 39 474 | 27 621 | 15 388 | 7 205 |
| Na zona rural | 3 427 | 12 045 | 12 781 | 12 381 | 11 772 | 10 829 | 8 463 | 6 135 | 3 757 | 2 147 |
| GUANABARA | | | | | | | | | | |
| Particular | | | | | | | | | | |
| 1a. Série | | | | | | | | | | |
| Escola de 1 professor | 136 | 110 | 35 | 18 | 9 | 6 | 6 | 2 | - | - |
| Escola de 2 e mais professores | 4 620 | 4 865 | 2 240 | 1 135 | 672 | 364 | 196 | 129 | 29 | 1 |
| Total | 4 756 | 4 975 | 2 275 | 1 153 | 681 | 370 | 202 | 131 | 29 | 1 |
| Na zona rural | 36 | 19 | 20 | 6 | 11 | 4 | 1 | 1 | - | - |

# 4.0 — ALUNADO

## 4.02 — MATRÍCULA EM 30-11-71, SEGUNDO A IDADE DOS ALUNOS, POR DEPENDÊNCIA ADMINISTRATIVA, SÉRIE, TIPO DE ESCOLA E LOCALIZAÇÃO

### b) Do Sexo Feminino

| DEPENDÊNCIA ADMINISTRATIVA, SÉRIE, TIPO DE ESCOLA E LOCALIZAÇÃO | MATRÍCULA EM 30-11-71, SEGUNDO A IDADE DOS ALUNOS | | | | | | | | | |
|---|---|---|---|---|---|---|---|---|---|---|
| | Com menos de 7 anos | Com 7 anos | Com 8 anos | Com 9 anos | Com 10 anos | Com 11 anos | Com 12 anos | Com 13 anos | Com 14 anos | Com mais de 14 anos |
| GUANABARA (Continuação) | | | | | | | | | | |
| 2a. Série | | | | | | | | | | |
| Escola de 1 professor | - | 20 | 50 | 22 | 12 | 4 | 8 | - | - | - |
| Escola de 2 e mais professores | - | 3 571 | 3 237 | 1 806 | 1 037 | 562 | 310 | 179 | 48 | 4 |
| Total | - | 3 591 | 3 287 | 1 828 | 1 049 | 566 | 318 | 179 | 48 | 4 |
| Na zona rural | - | 6 | 5 | 5 | 3 | 5 | 2 | 1 | - | - |
| 3a. Série | | | | | | | | | | |
| Escola de 1 professor | - | - | 16 | 22 | 17 | 12 | 4 | 2 | 1 | - |
| Escola de 2 e mais professores | - | - | 3 099 | 2 929 | 1 571 | 986 | 628 | 373 | 110 | 16 |
| Total | - | - | 3 115 | 2 951 | 1 588 | 998 | 632 | 375 | 111 | 16 |
| Na zona rural | - | - | 8 | 7 | 9 | 4 | 6 | - | - | - |
| 4a. Série | | | | | | | | | | |
| Escola de 1 professor | - | - | - | 19 | 11 | 10 | 8 | 4 | 2 | - |
| Escola de 2 e mais professores | - | - | - | 2 818 | 2 453 | 1 476 | 906 | 663 | 300 | 36 |
| Total | - | - | - | 2 837 | 2 464 | 1 486 | 914 | 667 | 302 | 36 |
| Na zona rural | - | - | - | 3 | 3 | 2 | 4 | 3 | - | - |
| 5a. Série | | | | | | | | | | |
| Escola de 1 professor | - | - | - | - | 15 | 28 | 12 | 10 | 15 | 1 |
| Escola de 2 e mais professores | - | - | - | - | 2 590 | 1 739 | 1 151 | 785 | 414 | 68 |
| Total | - | - | - | - | 2 605 | 1 767 | 1 163 | 795 | 429 | 69 |
| Na zona rural | - | - | - | - | 2 | 4 | 1 | 1 | - | - |
| 6a. Série | | | | | | | | | | |
| Escola de 1 professor | - | - | - | - | - | 22 | 6 | 12 | 7 | 15 |
| Escola de 2 e mais professores | - | - | - | - | - | 1 658 | 913 | 657 | 475 | 107 |
| Total | - | - | - | - | - | 1 680 | 919 | 669 | 482 | 122 |
| Na zona rural | - | - | - | - | - | - | - | - | - | - |
| Total | | | | | | | | | | |
| Escola de 1 professor | 136 | 130 | 101 | 81 | 64 | 82 | 44 | 30 | 25 | 16 |
| Escola de 2 e mais professores | 4 620 | 8 436 | 8 576 | 8 688 | 8 323 | 6 785 | 4 104 | 2 786 | 1 376 | 232 |
| Total | 4 756 | 8 566 | 8 677 | 8 769 | 8 387 | 6 867 | 4 148 | 2 816 | 1 401 | 248 |
| Na zona rural | 36 | 25 | 33 | 21 | 28 | 19 | 14 | 6 | - | - |
| Público e Particular | | | | | | | | | | |
| 1a. Série | | | | | | | | | | |
| Escola de 1 professor | 136 | 110 | 35 | 18 | 9 | 6 | 6 | 2 | - | - |
| Escola de 2 e mais professores | 4 620 | 29 754 | 16 191 | 9 024 | 4 876 | 2 518 | 1 178 | 558 | 167 | 1 |
| Total | 4 756 | 29 864 | 16 226 | 9 042 | 4 885 | 2 524 | 1 184 | 560 | 167 | 1 |
| Na zona rural | 36 | 19 | 20 | 6 | 11 | 4 | 1 | 1 | - | - |
| 2a. Série | | | | | | | | | | |
| Escola de 1 professor | - | 20 | 50 | 22 | 12 | 4 | 8 | - | - | - |
| Escola de 2 e mais professores | - | 8 025 | 17 818 | 11 010 | 7 365 | 4 695 | 2 581 | 1 310 | 462 | 4 |
| Total | - | 8 045 | 17 868 | 11 032 | 7 377 | 4 699 | 2 589 | 1 310 | 462 | 4 |
| Na zona rural | - | 6 | 5 | 5 | 3 | 5 | 2 | 1 | - | - |
| 3a. Série | | | | | | | | | | |
| Escola de 1 professor | - | - | 16 | 22 | 17 | 12 | 4 | 2 | 1 | - |
| Escola de 2 e mais professores | - | - | 7 981 | 15 862 | 10 907 | 8 163 | 5 682 | 3 399 | 1 430 | 16 |
| Total | - | - | 7 997 | 15 884 | 10 924 | 8 175 | 5 686 | 3 401 | 1 431 | 16 |
| Na zona rural | - | - | 8 | 7 | 9 | 4 | 6 | - | - | - |
| 4a. Série | | | | | | | | | | |
| Escola de 1 professor | - | - | - | 19 | 11 | 10 | 8 | 4 | 2 | - |
| Escola de 2 e mais professores | - | - | - | 7 046 | 12 574 | 9 256 | 7 226 | 5 368 | 3 003 | 36 |
| Total | - | - | - | 7 065 | 12 585 | 9 266 | 7 234 | 5 372 | 3 005 | 36 |
| Na zona rural | - | - | - | 3 | 3 | 2 | 4 | 3 | - | - |
| 5a. Série | | | | | | | | | | |
| Escola de 1 professor | - | - | - | - | 15 | 28 | 12 | 10 | 15 | 1 |
| Escola de 2 e mais professores | - | - | - | - | 6 208 | 10 052 | 8 017 | 6 567 | 4 427 | 68 |
| Total | - | - | - | - | 6 223 | 10 080 | 8 029 | 6 577 | 4 442 | 69 |
| Na zona rural | - | - | - | - | 2 | 4 | 1 | 1 | - | - |
| 6a. Série | | | | | | | | | | |
| Escola de 1 professor | - | - | - | - | - | 22 | 6 | 12 | 7 | 15 |
| Escola de 2 e mais professores | - | - | - | - | - | 6 356 | 8 441 | 6 550 | 5 008 | 107 |
| Total | - | - | - | - | - | 6 378 | 8 447 | 6 562 | 5 015 | 122 |
| Na zona rural | - | - | - | - | - | - | - | - | - | - |
| Total | | | | | | | | | | |
| Escola de 1 professor | 136 | 130 | 101 | 81 | 64 | 82 | 44 | 30 | 25 | 16 |
| Escola de 2 e mais professores | 4 620 | 37 779 | 41 990 | 42 942 | 41 930 | 41 040 | 33 125 | 23 752 | 14 497 | 232 |
| Total | 4 756 | 37 909 | 42 091 | 43 023 | 41 994 | 41 122 | 33 169 | 23 782 | 14 522 | 248 |
| Na zona rural | 36 | 25 | 33 | 21 | 28 | 19 | 14 | 6 | - | - |

# 4.0 — ALUNADO

## 4.02 — MATRÍCULA EM 30-11-71, SEGUNDO A IDADE DOS ALUNOS, POR DEPENDÊNCIA ADMINISTRATIVA, SÉRIE, TIPO DE ESCOLA E LOCALIZAÇÃO

### b) Do Sexo Feminino

| DEPENDÊNCIA ADMINISTRATIVA, SÉRIE, TIPO DE ESCOLA E LOCALIZAÇÃO | MATRÍCULA EM 30-11-71, SEGUNDO A IDADE DOS ALUNOS | | | | | | | | | |
|---|---|---|---|---|---|---|---|---|---|---|
| | Com menos de 7 anos | Com 7 anos | Com 8 anos | Com 9 anos | Com 10 anos | Com 11 anos | Com 12 anos | Com 13 anos | Com 14 anos | Com mais de 14 anos |
| SÃO PAULO | | | | | | | | | | |
| Particular | | | | | | | | | | |
| 1a. Série | | | | | | | | | | |
| Escola de 1 professor | 63 | 294 | 98 | 35 | 41 | 15 | 6 | 4 | 2 | 2 |
| Escola de 2 e mais professores | 2 319 | 16 573 | 6 496 | 2 063 | 924 | 404 | 206 | 73 | 21 | 37 |
| Total | 2 382 | 16 867 | 6 594 | 2 098 | 965 | 419 | 212 | 77 | 23 | 39 |
| Na zona rural | 41 | 176 | 89 | 42 | 29 | 7 | 5 | 1 | - | - |
| 2a. Série | | | | | | | | | | |
| Escola de 1 professor | - | 30 | 84 | 45 | 21 | 12 | 6 | 8 | - | 6 |
| Escola de 2 e mais professores | - | 1 930 | 13 044 | 6 333 | 2 765 | 1 346 | 702 | 280 | 70 | 46 |
| Total | - | 1 960 | 13 128 | 6 378 | 2 786 | 1 358 | 708 | 288 | 70 | 52 |
| Na zona rural | - | 26 | 99 | 76 | 44 | 26 | 13 | 4 | 2 | 1 |
| 3a. Série | | | | | | | | | | |
| Escola de 1 professor | - | - | 8 | 56 | 31 | 13 | 8 | 8 | 6 | 3 |
| Escola de 2 e mais professores | - | - | 1 644 | 10 180 | 5 400 | 2 418 | 1 184 | 550 | 176 | 60 |
| Total | - | - | 1 652 | 10 236 | 5 431 | 2 431 | 1 192 | 558 | 182 | 63 |
| Na zona rural | - | - | 12 | 61 | 74 | 35 | 20 | 12 | 1 | 2 |
| 4a. Série | | | | | | | | | | |
| Escola de 1 professor | - | - | - | 12 | 69 | 35 | 25 | 10 | 8 | 47 |
| Escola de 2 e mais professores | - | - | - | 1 417 | 9 430 | 5 762 | 2 626 | 1 326 | 559 | 289 |
| Total | - | - | - | 1 429 | 9 499 | 5 797 | 2 651 | 1 336 | 567 | 336 |
| Na zona rural | - | - | - | 10 | 48 | 59 | 25 | 13 | 10 | 4 |
| 5a. Série | | | | | | | | | | |
| Escola de 1 professor | - | - | - | - | 47 | 15 | 10 | 2 | 1 | 7 |
| Escola de 2 e mais professores | - | - | - | - | 557 | 1 452 | 1 219 | 722 | 313 | 116 |
| Total | - | - | - | - | 604 | 1 467 | 1 229 | 724 | 314 | 123 |
| Na zona rural | - | - | - | - | 5 | 19 | 22 | 13 | 17 | - |
| 6a. Série | | | | | | | | | | |
| Escola de 1 professor | - | - | - | - | - | - | - | - | - | - |
| Escola de 2 e mais professores | - | - | - | - | - | - | - | 1 | 3 | 3 |
| Total | - | - | - | - | - | - | - | 1 | 3 | 3 |
| Na zona rural | - | - | - | - | - | - | - | - | - | - |
| Total | | | | | | | | | | |
| Escola de 1 professor | 63 | 324 | 190 | 148 | 209 | 90 | 55 | 32 | 17 | 65 |
| Escola de 2 e mais professores | 2 319 | 18 503 | 21 184 | 19 993 | 19 076 | 11 382 | 5 937 | 2 952 | 1 142 | 551 |
| Total | 2 382 | 18 827 | 21 374 | 20 141 | 19 285 | 11 472 | 5 992 | 2 984 | 1 159 | 616 |
| Na zona rural | 41 | 202 | 200 | 189 | 200 | 146 | 85 | 43 | 30 | 7 |
| Público e Particular | | | | | | | | | | |
| 1a. Série | | | | | | | | | | |
| Escola de 1 professor | 1 816 | 25 974 | 18 338 | 9 572 | 5 420 | 2 796 | 1 530 | 733 | 271 | 135 |
| Escola de 2 e mais professores | 9 258 | 143 320 | 68 468 | 26 480 | 12 608 | 6 066 | 3 119 | 1 274 | 483 | 199 |
| Total | 11 074 | 169 294 | 86 806 | 36 052 | 18 028 | 8 862 | 4 649 | 2 007 | 754 | 334 |
| Na zona rural | 1 918 | 30 015 | 20 587 | 10 610 | 5 951 | 3 075 | 1 740 | 812 | 307 | 131 |
| 2a. Série | | | | | | | | | | |
| Escola de 1 professor | - | 1 626 | 14 244 | 14 051 | 9 563 | 5 416 | 2 799 | 1 337 | 509 | 215 |
| Escola de 2 e mais professores | - | 14 319 | 107 415 | 73 698 | 41 031 | 21 533 | 10 944 | 4 838 | 1 726 | 532 |
| Total | - | 15 945 | 121 659 | 87 749 | 50 594 | 26 949 | 13 743 | 6 175 | 2 235 | 747 |
| Na zona rural | - | 2 018 | 17 264 | 16 740 | 11 684 | 6 807 | 3 575 | 1 692 | 625 | 246 |
| 3a. Série | | | | | | | | | | |
| Escola de 1 professor | - | - | 1 224 | 8 253 | 9 271 | 6 688 | 3 890 | 1 887 | 763 | 311 |
| Escola de 2 e mais professores | - | - | 11 314 | 70 790 | 50 442 | 28 688 | 15 812 | 7 615 | 2 853 | 854 |
| Total | - | - | 12 538 | 79 043 | 59 713 | 35 376 | 19 702 | 9 502 | 3 616 | 1 165 |
| Na zona rural | - | - | 1 366 | 9 488 | 10 958 | 8 078 | 4 815 | 2 412 | 975 | 361 |
| 4a. Série | | | | | | | | | | |
| Escola de 1 professor | - | - | - | 795 | 4 900 | 5 654 | 4 067 | 2 366 | 1 093 | 720 |
| Escola de 2 e mais professores | - | - | - | 11 376 | 66 606 | 54 396 | 32 579 | 17 333 | 7 677 | 2 851 |
| Total | - | - | - | 12 171 | 71 506 | 60 050 | 36 646 | 19 699 | 8 770 | 3 571 |
| Na zona rural | - | - | - | 1 003 | 6 270 | 7 471 | 5 719 | 3 367 | 1 574 | 850 |
| 5a. Série | | | | | | | | | | |
| Escola de 1 professor | - | - | - | - | 47 | 15 | 10 | 2 | 1 | 7 |
| Escola de 2 e mais professores | - | - | - | - | 557 | 1 452 | 1 221 | 724 | 320 | 140 |
| Total | - | - | - | - | 604 | 1 467 | 1 231 | 726 | 321 | 147 |
| Na zona rural | - | - | - | - | 5 | 19 | 22 | 13 | 17 | - |
| 6a. Série | | | | | | | | | | |
| Escola de 1 professor | - | - | - | - | - | - | - | - | - | - |
| Escola de 2 e mais professores | - | - | - | - | - | - | - | 1 | 3 | 3 |
| Total | - | - | - | - | - | - | - | 1 | 3 | 3 |
| Na zona rural | - | - | - | - | - | - | - | - | - | - |

# 4.0 — ALUNADO

## 4.02 — MATRÍCULA EM 30-11-71, SEGUNDO A IDADE DOS ALUNOS, POR DEPENDÊNCIA ADMINISTRATIVA, SÉRIE, TIPO DE ESCOLA E LOCALIZAÇÃO

### b) Do Sexo Feminino

| DEPENDÊNCIA ADMINISTRATIVA, SÉRIE, TIPO DE ESCOLA E LOCALIZAÇÃO | MATRÍCULA EM 30-11-71, SEGUNDO A IDADE DOS ALUNOS | | | | | | | | | |
|---|---|---|---|---|---|---|---|---|---|---|
| | Com menos de 7 anos | Com 7 anos | Com 8 anos | Com 9 anos | Com 10 anos | Com 11 anos | Com 12 anos | Com 13 anos | Com 14 anos | Com mais de 14 anos |
| SÃO PAULO (Continuação) | | | | | | | | | | |
| Total | | | | | | | | | | |
| Escola de 1 professor | 1 816 | 27 600 | 33 806 | 32 671 | 29 201 | 20 569 | 12 296 | 6 325 | 2 637 | 1 388 |
| Escola de 2 e mais professores | 9 258 | 157 639 | 187 197 | 182 344 | 171 244 | 112 135 | 63 675 | 31 785 | 13 062 | 4 579 |
| Total | 11 074 | 185 239 | 221 003 | 215 015 | 200 445 | 132 704 | 75 971 | 38 110 | 15 699 | 5 967 |
| Na zona rural | 1 918 | 32 033 | 39 217 | 37 841 | 34 868 | 25 450 | 15 871 | 8 286 | 3 498 | 1 588 |
| PARANÁ | | | | | | | | | | |
| Particular | | | | | | | | | | |
| 1a. Série | | | | | | | | | | |
| Escola de 1 professor | 10 | 53 | 42 | 33 | 33 | 24 | 18 | 3 | 4 | 1 |
| Escola de 2 e mais professores | 1 507 | 2 555 | 1 176 | 578 | 311 | 122 | 79 | 37 | 13 | 3 |
| Total | 1 517 | 2 608 | 1 218 | 611 | 344 | 146 | 97 | 40 | 17 | 4 |
| Na zona rural | 37 | 153 | 134 | 120 | 91 | 50 | 37 | 12 | 9 | 1 |
| 2a. Série | | | | | | | | | | |
| Escola de 1 professor | - | 7 | 12 | 15 | 18 | 12 | 7 | 4 | 2 | 2 |
| Escola de 2 e mais professores | - | 1 198 | 1 860 | 929 | 512 | 250 | 127 | 48 | 31 | 9 |
| Total | - | 1 205 | 1 872 | 944 | 530 | 262 | 134 | 52 | 33 | 11 |
| Na zona rural | - | 19 | 53 | 51 | 68 | 42 | 30 | 18 | 2 | 2 |
| 3a. Série | | | | | | | | | | |
| Escola de 1 professor | - | - | 2 | 5 | 11 | 5 | 8 | 4 | 3 | - |
| Escola de 2 e mais professores | - | - | 991 | 1 650 | 917 | 513 | 296 | 120 | 54 | 24 |
| Total | - | - | 993 | 1 655 | 928 | 518 | 304 | 124 | 57 | 24 |
| Na zona rural | - | - | 11 | 35 | 54 | 48 | 57 | 30 | 18 | 3 |
| 4a. Série | | | | | | | | | | |
| Escola de 1 professor | - | - | - | 2 | 14 | 7 | 12 | 8 | 2 | 5 |
| Escola de 2 e mais professores | - | - | - | 908 | 1 289 | 852 | 457 | 257 | 129 | 61 |
| Total | - | - | - | 910 | 1 303 | 859 | 469 | 265 | 131 | 66 |
| Na zona rural | - | - | - | 15 | 29 | 43 | 48 | 35 | 22 | 11 |
| 5a. Série | | | | | | | | | | |
| Escola de 1 professor | - | - | - | - | - | - | - | 4 | 2 | 2 |
| Escola de 2 e mais professores | - | - | - | - | 630 | 680 | 445 | 247 | 145 | 147 |
| Total | - | - | - | - | 630 | 680 | 445 | 251 | 147 | 149 |
| Na zona rural | - | - | - | - | 3 | 7 | 23 | 20 | 11 | 12 |
| 6a. Série | | | | | | | | | | |
| Escola de 1 professor | - | - | - | - | - | - | - | - | - | - |
| Escola de 2 e mais professores | - | - | - | - | - | 14 | 3 | 7 | 3 | - |
| Total | - | - | - | - | - | 14 | 3 | 7 | 3 | - |
| Na zona rural | - | - | - | - | - | - | - | - | - | - |
| Total | | | | | | | | | | |
| Escola de 1 professor | 10 | 60 | 56 | 55 | 76 | 48 | 45 | 23 | 13 | 10 |
| Escola de 2 e mais professores | 1 507 | 3 753 | 4 027 | 4 065 | 3 659 | 2 431 | 1 407 | 716 | 375 | 244 |
| Total | 1 517 | 3 813 | 4 083 | 4 120 | 3 735 | 2 479 | 1 452 | 739 | 388 | 254 |
| Na zona rural | 37 | 172 | 198 | 221 | 245 | 190 | 195 | 115 | 62 | 29 |
| Público e Particular | | | | | | | | | | |
| 1a. Série | | | | | | | | | | |
| Escola de 1 professor | 2 510 | 13 508 | 14 579 | 12 308 | 9 384 | 6 325 | 4 057 | 2 241 | 1 102 | 521 |
| Escola de 2 e mais professores | 11 172 | 35 545 | 30 338 | 20 611 | 14 039 | 8 194 | 5 249 | 2 753 | 1 259 | 716 |
| Total | 13 682 | 49 053 | 44 917 | 32 919 | 23 423 | 14 519 | 9 306 | 4 994 | 2 361 | 1 237 |
| Na zona rural | 4 906 | 26 256 | 28 100 | 23 043 | 17 133 | 11 295 | 7 375 | 4 044 | 2 027 | 1 005 |
| 2a. Série | | | | | | | | | | |
| Escola de 1 professor | - | 465 | 2 409 | 4 651 | 5 425 | 4 643 | 3 435 | 1 984 | 842 | 349 |
| Escola de 2 e mais professores | - | 6 570 | 17 143 | 16 720 | 14 117 | 9 636 | 6 157 | 3248 | 1 379 | 650 |
| Total | - | 7 035 | 19 552 | 21 371 | 19 542 | 14 279 | 9 592 | 5 232 | 2 221 | 999 |
| Na zona rural | - | 1 335 | 5 998 | 10 355 | 11 628 | 9 268 | 6 663 | 3 781 | 1 628 | 717 |
| 3a. Série | | | | | | | | | | |
| Escola de 1 professor | - | - | 307 | 1 524 | 3 264 | 3 719 | 3 505 | 2 240 | 985 | 318 |
| Escola de 2 e mais professores | - | - | 5 809 | 13 876 | 14 688 | 12 237 | 8 913 | 5 061 | 2 220 | 886 |
| Total | - | - | 6 116 | 15 400 | 17 952 | 15 956 | 12 418 | 7 301 | 3 205 | 1 204 |
| Na zona rural | - | - | 970 | 4 015 | 7 581 | 8 411 | 7 612 | 4 603 | 2 109 | 752 |
| 4a. Série | | | | | | | | | | |
| Escola de 1 professor | - | - | - | 219 | 851 | 1 587 | 2 112 | 1 625 | 1 031 | 412 |
| Escola de 2 e mais professores | - | - | - | 4 789 | 11 338 | 11 550 | 10 008 | 6 584 | 3 352 | 1 546 |
| Total | - | - | - | 5 008 | 12 189 | 13 137 | 12 120 | 8 209 | 4 383 | 1 958 |
| Na zona rural | - | - | - | 737 | 2 551 | 4 516 | 5 465 | 4 119 | 2 560 | 1 092 |
| 5a. Série | | | | | | | | | | |
| Escola de 1 professor | - | - | - | - | 2 | 19 | 67 | 70 | 45 | 31 |
| Escola de 2 e mais professores | - | - | - | - | 2 815 | 4 985 | 5 008 | 3 696 | 2 052 | 1 287 |
| Total | - | - | - | - | 2 817 | 5 004 | 5 075 | 3 766 | 2 097 | 1 318 |
| Na zona rural | - | - | - | - | 113 | 300 | 483 | 482 | 311 | 242 |

# 4.0 — ALUNADO

## 4.02 — MATRÍCULA EM 30-11-71, SEGUNDO A IDADE DOS ALUNOS, POR DEPENDÊNCIA ADMINISTRATIVA, SÉRIE, TIPO DE ESCOLA E LOCALIZAÇÃO

### b) Do Sexo Feminino

| DEPENDÊNCIA ADMINISTRATIVA, SÉRIE, TIPO DE ESCOLA E LOCALIZAÇÃO | MATRÍCULA EM 30-11-71, SEGUNDO A IDADE DOS ALUNOS | | | | | | | | | |
|---|---|---|---|---|---|---|---|---|---|---|
| | Com menos de 7 anos | Com 7 anos | Com 8 anos | Com 9 anos | Com 10 anos | Com 11 anos | Com 12 anos | Com 13 anos | Com 14 anos | Com mais de 14 anos |
| PARANÁ (Continuação) | | | | | | | | | | |
| 6a. Série | | | | | | | | | | |
| Escola de 1 professor | - | - | - | - | - | - | - | - | - | - |
| Escola de 2 e mais professores | - | - | - | - | - | 28 | 9 | 16 | 12 | 4 |
| Total | - | - | - | - | - | 28 | 9 | 16 | 12 | 4 |
| Na zona rural | - | - | - | - | - | - | - | - | - | - |
| Total | | | | | | | | | | |
| Escola de 1 professor | 2 510 | 13 973 | 17 295 | 18 702 | 18 926 | 16 293 | 13 176 | 8 160 | 4 005 | 1 631 |
| Escola de 2 e mais professores | 11 172 | 42 115 | 53 290 | 55 996 | 56 997 | 46 630 | 35 344 | 21 358 | 10 274 | 5 089 |
| Total | 13 682 | 56 088 | 70 585 | 74 698 | 75 923 | 62 923 | 48 520 | 29 518 | 14 279 | 6 720 |
| Na zona rural | 4 906 | 27 591 | 35 068 | 38 150 | 39 006 | 33 790 | 27 598 | 17 029 | 8 635 | 3 808 |
| SANTA CATARINA | | | | | | | | | | |
| Particular | | | | | | | | | | |
| 1a. Série | | | | | | | | | | |
| Escola de 1 professor | 11 | 31 | 16 | 6 | 2 | - | - | - | - | - |
| Escola de 2 e mais professores | 284 | 1 141 | 396 | 89 | 29 | 12 | 12 | 3 | - | - |
| Total | 295 | 1 172 | 412 | 95 | 31 | 12 | 12 | 3 | - | - |
| Na zona rural | 35 | 131 | 37 | 23 | 4 | 1 | 1 | - | - | - |
| 2a. Série | | | | | | | | | | |
| Escola de 1 professor | - | 3 | 26 | 12 | 11 | 4 | 1 | - | - | - |
| Escola de 2 e mais professores | - | 296 | 1 134 | 525 | 133 | 57 | 29 | 12 | 2 | - |
| Total | - | 299 | 1 160 | 537 | 144 | 61 | 30 | 12 | 2 | - |
| Na zona rural | - | 37 | 136 | 52 | 25 | 14 | 4 | - | - | - |
| 3a. Série | | | | | | | | | | |
| Escola de 1 professor | - | - | - | 14 | 11 | 10 | 3 | 1 | - | - |
| Escola de 2 e mais professores | - | - | 204 | 814 | 562 | 204 | 85 | 32 | 7 | 10 |
| Total | - | - | 204 | 828 | 573 | 214 | 88 | 33 | 7 | 10 |
| Na zona rural | - | - | 8 | 86 | 60 | 29 | 21 | 9 | - | 1 |
| 4a. Série | | | | | | | | | | |
| Escola de 1 professor | - | - | - | - | 12 | 6 | 6 | 5 | 3 | 1 |
| Escola de 2 e mais professores | - | - | - | 135 | 719 | 599 | 221 | 98 | 39 | 47 |
| Total | - | - | - | 135 | 731 | 605 | 227 | 103 | 42 | 48 |
| Na zona rural | - | - | - | 6 | 79 | 43 | 40 | 33 | 11 | 1 |
| 5a. Série | | | | | | | | | | |
| Escola de 1 professor | - | - | - | - | - | - | - | - | - | - |
| Escola de 2 e mais professores | - | - | - | - | - | 17 | 24 | 1 | - | - |
| Total | - | - | - | - | - | 17 | 24 | 1 | - | - |
| Na zona rural | - | - | - | - | - | - | - | - | - | - |
| Total | | | | | | | | | | |
| Escola de 1 professor | 11 | 34 | 42 | 32 | 36 | 20 | 10 | 6 | 3 | 1 |
| Escola de 2 e mais professores | 284 | 1 437 | 1 734 | 1 563 | 1 443 | 889 | 371 | 146 | 48 | 57 |
| Total | 295 | 1 471 | 1 776 | 1 595 | 1 479 | 909 | 381 | 152 | 51 | 58 |
| Na zona rural | 35 | 168 | 181 | 167 | 168 | 87 | 66 | 42 | 11 | 2 |
| Público e Particular | | | | | | | | | | |
| 1a. Série | | | | | | | | | | |
| Escola de 1 professor | 725 | 6 328 | 6 621 | 4 323 | 2 261 | 1 101 | 542 | 249 | 94 | 26 |
| Escola de 2 e mais professores | 4 099 | 23 645 | 14 130 | 6 127 | 2 819 | 1 344 | 605 | 236 | 95 | 33 |
| Total | 4 824 | 29 973 | 20 751 | 10 450 | 5 080 | 2 445 | 1 147 | 485 | 189 | 59 |
| Na zona rural | 2 286 | 16 764 | 14 515 | 8 510 | 4 303 | 2 118 | 1 004 | 437 | 170 | 45 |
| 2a. Série | | | | | | | | | | |
| Escola de 1 professor | - | 172 | 2 135 | 3 624 | 3 107 | 1 895 | 1 033 | 446 | 148 | 33 |
| Escola de 2 e mais professores | - | 3 155 | 18 197 | 15 072 | 8 145 | 4 136 | 1 984 | 848 | 254 | 77 |
| Total | - | 3 327 | 20 332 | 18 696 | 11 252 | 6 031 | 3 017 | 1 294 | 402 | 110 |
| Na zona rural | - | 946 | 8 232 | 10 300 | 7 797 | 4 499 | 2 263 | 966 | 295 | 74 |
| 3a. Série | | | | | | | | | | |
| Escola de 1 professor | - | - | 118 | 1 070 | 2 422 | 2 369 | 1 585 | 758 | 266 | 58 |
| Escola de 2 e mais professores | - | - | 1 916 | 11 977 | 13 733 | 9 626 | 5 291 | 2 400 | 825 | 281 |
| Total | - | - | 2 034 | 13 047 | 16 155 | 11 995 | 6 876 | 3 158 | 1 091 | 339 |
| Na zona rural | - | - | 435 | 4 280 | 7 211 | 6 343 | 3 968 | 1 863 | 605 | 172 |
| 4a. Série | | | | | | | | | | |
| Escola de 1 professor | - | - | - | 94 | 592 | 1 348 | 1 686 | 1 119 | 480 | 97 |
| Escola de 2 e mais professores | - | - | - | 1 082 | 7 152 | 9 668 | 7 640 | 4 493 | 1 906 | 713 |
| Total | - | - | - | 1 176 | 7 744 | 11 016 | 9 326 | 5 612 | 2 386 | 810 |
| Na zona rural | - | - | - | 328 | 2 459 | 4 928 | 5 287 | 3 160 | 1 397 | 345 |
| 5a. Série | | | | | | | | | | |
| Escola de 1 professor | - | - | - | - | - | 2 | 7 | 5 | 4 | - |
| Escola de 2 e mais professores | - | - | - | - | 30 | 146 | 142 | 138 | 65 | 112 |
| Total | - | - | - | - | 30 | 148 | 149 | 143 | 69 | 112 |
| Na zona rural | - | - | - | - | 7 | 52 | 48 | 60 | 20 | 9 |

# 4.0 — ALUNADO

## 4.02 — MATRÍCULA EM 30-11-71, SEGUNDO A IDADE DOS ALUNOS, POR DEPENDÊNCIA ADMINISTRATIVA, SÉRIE, TIPO DE ESCOLA E LOCALIZAÇÃO

### b) Do Sexo Feminino

| DEPENDÊNCIA ADMINISTRATIVA, SÉRIE, TIPO DE ESCOLA E LOCALIZAÇÃO | MATRÍCULA EM 30-11-71, SEGUNDO A IDADE DOS ALUNOS | | | | | | | | | |
|---|---|---|---|---|---|---|---|---|---|---|
| | Com menos de 7 anos | Com 7 anos | Com 8 anos | Com 9 anos | Com 10 anos | Com 11 anos | Com 12 anos | Com 13 anos | Com 14 anos | Com mais de 14 anos |
| SANTA CATARINA (Continuação) | | | | | | | | | | |
| 6a. Série | | | | | | | | | | |
| Escola de 1 professor | - | - | - | - | - | - | - | - | - | - |
| Escola de 2 e mais professores | - | - | - | - | - | 1 | 23 | 24 | 22 | 12 |
| Total | - | - | - | - | - | 1 | 23 | 24 | 22 | 12 |
| Na zona rural | - | - | - | - | - | - | - | - | - | - |
| Total | | | | | | | | | | |
| Escola de 1 professor | 725 | 6 500 | 8 874 | 9 111 | 8 382 | 6 715 | 4 853 | 2 577 | 992 | 214 |
| Escola de 2 e mais professores | 4 099 | 26 800 | 34 243 | 34 258 | 31 879 | 24 921 | 15 685 | 8 139 | 3 167 | 1 228 |
| Total | 4 824 | 33 300 | 43 117 | 43 369 | 40 261 | 31 636 | 20 538 | 10 716 | 4 159 | 1 442 |
| Na zona rural | 2 286 | 17 710 | 23 182 | 23 418 | 21 777 | 17 940 | 12 570 | 6 486 | 2 487 | 645 |
| RIO GRANDE DO SUL | | | | | | | | | | |
| Particular | | | | | | | | | | |
| 1a. Série | | | | | | | | | | |
| Escola de 1 professor | 61 | 261 | 269 | 137 | 66 | 33 | 8 | - | - | - |
| Escola de 2 e mais professores | 2 488 | 6 344 | 2 678 | 985 | 444 | 232 | 89 | 37 | 14 | 10 |
| Total | 2 549 | 6 605 | 2 947 | 1 122 | 510 | 265 | 97 | 37 | 14 | 10 |
| Na zona rural | 90 | 613 | 531 | 214 | 104 | 48 | 17 | 1 | 1 | - |
| 2a. Série | | | | | | | | | | |
| Escola de 1 professor | - | 21 | 122 | 140 | 112 | 66 | 41 | 5 | 5 | 4 |
| Escola de 2 e mais professores | - | 2 085 | 4 905 | 2 569 | 1 040 | 516 | 229 | 88 | 27 | 21 |
| Total | - | 2 106 | 5 027 | 2 709 | 1 152 | 582 | 270 | 93 | 32 | 25 |
| Na zona rural | - | 47 | 380 | 353 | 213 | 103 | 63 | 10 | 5 | 2 |
| 3a. Série | | | | | | | | | | |
| Escola de 1 professor | - | - | 17 | 113 | 134 | 111 | 44 | 29 | 11 | 2 |
| Escola de 2 e mais professores | - | - | 1 993 | 4 593 | 2 569 | 1 216 | 583 | 298 | 114 | 72 |
| Total | - | - | 2 010 | 4 706 | 2 703 | 1 327 | 627 | 327 | 125 | 74 |
| Na zona rural | - | - | 34 | 308 | 353 | 201 | 91 | 45 | 15 | 3 |
| 4a. Série | | | | | | | | | | |
| Escola de 1 professor | - | - | - | 14 | 82 | 107 | 104 | 52 | 13 | 10 |
| Escola de 2 e mais professores | - | - | - | 1 869 | 4 045 | 2 641 | 1 459 | 853 | 359 | 201 |
| Total | - | - | - | 1 883 | 4 127 | 2 748 | 1 563 | 905 | 372 | 211 |
| Na zona rural | - | - | - | 55 | 259 | 318 | 253 | 108 | 26 | 17 |
| 5a. Série | | | | | | | | | | |
| Escola de 1 professor | - | - | - | - | 8 | 45 | 95 | 69 | 33 | 17 |
| Escola de 2 e mais professores | - | - | - | - | 1 677 | 3 723 | 2 528 | 1 513 | 884 | 700 |
| Total | - | - | - | - | 1 685 | 3 768 | 2 623 | 1 582 | 917 | 717 |
| Na zona rural | - | - | - | - | 46 | 210 | 302 | 168 | 61 | 15 |
| 6a. Série | | | | | | | | | | |
| Escola de 1 professor | - | - | - | - | - | - | 1 | - | - | - |
| Escola de 2 e mais professores | - | - | - | - | - | 15 | 42 | 47 | 30 | 51 |
| Total | - | - | - | - | - | 15 | 43 | 47 | 30 | 51 |
| Na zona rural | - | - | - | - | - | - | 3 | 7 | - | 1 |
| Total | | | | | | | | | | |
| Escola de 1 professor | 61 | 282 | 408 | 404 | 402 | 362 | 293 | 155 | 62 | 33 |
| Escola de 2 e mais professores | 2 488 | 8 429 | 9 576 | 10 016 | 9 775 | 8 343 | 4 930 | 2 836 | 1 428 | 1 055 |
| Total | 2 549 | 9 711 | 9 984 | 10 420 | 10 177 | 8 705 | 5 223 | 2 991 | 1 490 | 1 088 |
| Na zona rural | 90 | 660 | 945 | 930 | 975 | 880 | 729 | 339 | 108 | 38 |
| Público e Particular | | | | | | | | | | |
| 1a. Série | | | | | | | | | | |
| Escola de 1 professor | 1 805 | 9 322 | 9 278 | 6 258 | 3 470 | 1 924 | 1 131 | 551 | 252 | 212 |
| Escola de 2 e mais professores | 15 016 | 48 360 | 34 665 | 19 544 | 10 603 | 5 406 | 2 884 | 1 333 | 499 | 261 |
| Total | 16 821 | 57 682 | 43 943 | 25 802 | 14 073 | 7 330 | 4 015 | 1 884 | 751 | 473 |
| Na zona rural | 5 508 | 27 250 | 25 217 | 15 851 | 8 850 | 4 563 | 2 594 | 1 251 | 557 | 383 |
| 2a. Série | | | | | | | | | | |
| Escola de 1 professor | - | 436 | 2 866 | 4 700 | 4 236 | 2 738 | 1 592 | 855 | 366 | 273 |
| Escola de 2 e mais professores | - | 9 390 | 27 419 | 23 809 | 16 161 | 9 739 | 5 478 | 2 572 | 1 038 | 415 |
| Total | - | 9 826 | 30 285 | 28 509 | 20 397 | 12 477 | 7 070 | 3 427 | 1 404 | 688 |
| Na zona rural | - | 1 821 | 10 506 | 14 325 | 11 901 | 7 488 | 4 333 | 2 147 | 943 | 502 |
| 3a. Série | | | | | | | | | | |
| Escola de 1 professor | - | - | 325 | 2 032 | 3 669 | 3 573 | 2 530 | 1 517 | 665 | 374 |
| Escola de 2 e mais professores | - | - | 7 766 | 22 444 | 21 298 | 16 113 | 10 773 | 5 885 | 2 265 | 856 |
| Total | - | - | 8 091 | 24 476 | 24 967 | 19 686 | 13 303 | 7 402 | 2 930 | 1 230 |
| Na zona rural | - | - | 1 331 | 7 356 | 11 495 | 10 348 | 7 290 | 4 183 | 1 705 | 764 |
| 4a. Série | | | | | | | | | | |
| Escola de 1 professor | - | - | - | 261 | 1 399 | 2 636 | 2 886 | 2 144 | 988 | 489 |
| Escola de 2 e mais professores | - | - | - | 6 790 | 17 809 | 18 086 | 14 895 | 9 730 | 4 272 | 1 704 |
| Total | - | - | - | 7 051 | 19 208 | 20 722 | 17 781 | 11 874 | 5 260 | 2 193 |
| Na zona rural | - | - | - | 1 075 | 5 194 | 8 823 | 8 914 | 6 183 | 2 727 | 1 143 |

# 4.0 — ALUNADO

## 4.02 — MATRÍCULA EM 30-11-71, SEGUNDO A IDADE DOS ALUNOS, POR DEPENDÊNCIA ADMINISTRATIVA, SÉRIE, TIPO DE ESCOLA E LOCALIZAÇÃO

### b) Do Sexo Feminino

| DEPENDÊNCIA ADMINISTRATIVA, SERIE, TIPO DE ESCOLA E LOCALIZAÇÃO | MATRÍCULA EM 30-11-71, SEGUNDO A IDADE DOS ALUNOS | | | | | | | | | |
|---|---|---|---|---|---|---|---|---|---|---|
| | Com menos de 7 anos | Com 7 anos | Com 8 anos | Com 9 anos | Com 10 anos | Com 11 anos | Com 12 anos | Com 13 anos | Com 14 anos | Com mais de 14 anos |
| RIO GRANDE DO SUL (Continuação) | | | | | | | | | | |
| 5a. Série | | | | | | | | | | |
| Escola de 1 professor | - | - | - | - | 188 | 809 | 1 723 | 1 864 | 1 110 | 629 |
| Escola de 2 e mais professores | - | - | - | - | 5 187 | 13 241 | 13 852 | 11 348 | 6 200 | 3 457 |
| Total | - | - | - | - | 5 375 | 14 050 | 15 575 | 13 212 | 7 310 | 4 086 |
| Na zona rural | - | - | - | - | 808 | 3 424 | 6 368 | 6 432 | 3 565 | 1 781 |
| 6a. Série | | | | | | | | | | |
| Escola de 1 professor | - | - | - | - | - | - | 4 | 1 | - | - |
| Escola de 2 e mais professores | - | - | - | - | - | 57 | 241 | 273 | 215 | 272 |
| Total | - | - | - | - | - | 57 | 245 | 274 | 215 | 272 |
| Na zona rural | - | - | - | - | - | 6 | 20 | 28 | 23 | 27 |
| Total | | | | | | | | | | |
| Escola de 1 professor | 1 805 | 9 758 | 12 469 | 13 251 | 12 962 | 11 680 | 9 866 | 6 932 | 3 381 | 1 977 |
| Escola de 2 e mais professores | 15 016 | 57 750 | 69 850 | 72 587 | 71 058 | 62 642 | 38 123 | 31 141 | 14 489 | 6 985 |
| Total | 16 821 | 67 508 | 82 319 | 85 838 | 84 020 | 74 322 | 57 989 | 38 073 | 17 870 | 8 942 |
| Na zona rural | 5 508 | 29 071 | 37 054 | 38 607 | 38 248 | 34 652 | 29 519 | 20 224 | 9 520 | 4 600 |
| MATO GROSSO | | | | | | | | | | |
| Particular | | | | | | | | | | |
| 1a. Série | | | | | | | | | | |
| Escola de 1 professor | 29 | 62 | 58 | 46 | 33 | 36 | 13 | 13 | 13 | 8 |
| Escola de 2 e mais professores | 499 | 1 279 | 942 | 571 | 428 | 239 | 133 | 77 | 40 | 51 |
| Total | 528 | 1 341 | 1 000 | 617 | 461 | 275 | 146 | 90 | 53 | 59 |
| Na zona rural | 23 | 154 | 115 | 89 | 58 | 53 | 15 | 11 | 7 | 24 |
| 2a. Série | | | | | | | | | | |
| Escola de 1 professor | - | 5 | 10 | 8 | 14 | 16 | 8 | 6 | 6 | 7 |
| Escola de 2 e mais professores | - | 206 | 626 | 482 | 358 | 272 | 189 | 85 | 62 | 43 |
| Total | - | 211 | 636 | 490 | 372 | 288 | 197 | 91 | 68 | 50 |
| Na zona rural | - | 2 | 87 | 32 | 29 | 33 | 38 | 17 | 7 | 13 |
| 3a. Série | | | | | | | | | | |
| Escola de 1 professor | - | - | 1 | 5 | 11 | 10 | 7 | 7 | 8 | 6 |
| Escola de 2 e mais professores | - | - | 179 | 492 | 421 | 371 | 337 | 205 | 99 | 120 |
| Total | - | - | 180 | 497 | 432 | 381 | 344 | 212 | 107 | 126 |
| Na zona rural | - | - | 22 | 47 | 17 | 37 | 33 | 19 | 13 | 1 |
| 4a. Série | | | | | | | | | | |
| Escola de 1 professor | - | - | - | 5 | 1 | 4 | 4 | 8 | 9 | 8 |
| Escola de 2 e mais professores | - | - | - | 142 | 434 | 508 | 397 | 289 | 218 | 257 |
| Total | - | - | - | 147 | 435 | 512 | 401 | 297 | 227 | 265 |
| Na zona rural | - | - | - | 14 | 31 | 37 | 19 | 22 | 25 | 50 |
| 5a. Série | | | | | | | | | | |
| Escola de 1 professor | - | - | - | - | - | - | - | - | - | - |
| Escola de 2 e mais professores | - | - | - | - | 61 | 37 | 37 | 56 | 43 | 26 |
| Total | - | - | - | - | 61 | 37 | 37 | 56 | 43 | 26 |
| Na zona rural | - | - | - | - | - | - | - | 1 | 1 | 5 |
| 6a. Série | | | | | | | | | | |
| Escola de 1 professor | - | - | - | - | - | - | - | - | - | - |
| Escola de 2 e mais professores | - | - | - | - | - | - | - | 7 | - | - |
| Total | - | - | - | - | - | - | - | 7 | - | - |
| Na zona rural | - | - | - | - | - | - | - | - | - | - |
| Total | | | | | | | | | | |
| Escola de 1 professor | 29 | 67 | 69 | 64 | 59 | 66 | 32 | 34 | 36 | 29 |
| Escola de 2 e mais professores | 499 | 1 485 | 1 747 | 1 687 | 1 702 | 1 427 | 1 093 | 719 | 462 | 497 |
| Total | 528 | 1 552 | 1 816 | 1 751 | 1 761 | 1 493 | 1 125 | 753 | 498 | 526 |
| Na zona rural | 23 | 156 | 224 | 182 | 135 | 160 | 105 | 70 | 53 | 93 |
| Público e Particular | | | | | | | | | | |
| 1a. Série | | | | | | | | | | |
| Escola de 1 professor | 748 | 2 855 | 3 045 | 2 790 | 2 413 | 1 898 | 1 330 | 922 | 624 | 491 |
| Escola de 2 e mais professores | 2 403 | 9 701 | 8 596 | 6 722 | 5 227 | 3 784 | 2 579 | 1 495 | 945 | 721 |
| Total | 3 151 | 12 556 | 11 641 | 9 512 | 7 640 | 5 682 | 3 909 | 2 417 | 1 569 | 1 212 |
| Na zona rural | 1 141 | 5 143 | 5 367 | 4 872 | 4 013 | 3 164 | 2 223 | 1 490 | 992 | 759 |
| 2a. Série | | | | | | | | | | |
| Escola de 1 professor | - | 23 | 208 | 429 | 638 | 721 | 680 | 543 | 370 | 344 |
| Escola de 2 e mais professores | - | 698 | 3 024 | 3 354 | 3 361 | 2 989 | 2 185 | 1 493 | 928 | 793 |
| Total | - | 721 | 3 232 | 3 783 | 3 999 | 3 710 | 2 865 | 2 036 | 1 298 | 1 137 |
| Na zona rural | - | 70 | 629 | 1 039 | 1 431 | 1 470 | 1 324 | 982 | 614 | 533 |
| 3a. Série | | | | | | | | | | |
| Escola de 1 professor | - | - | 18 | 84 | 181 | 310 | 312 | 331 | 264 | 808 |
| Escola de 2 e mais professores | - | - | 597 | 1 983 | 2 533 | 2 672 | 2 619 | 1 888 | 1 316 | 1 281 |
| Total | - | - | 615 | 2 067 | 2 714 | 2 982 | 2 931 | 2 219 | 1 580 | 1 589 |
| Na zona rural | - | - | 90 | 312 | 593 | 767 | 906 | 721 | 590 | 575 |

# 4.0 — ALUNADO

## 4.02 — MATRÍCULA EM 30-11-71, SEGUNDO A IDADE DOS ALUNOS, POR DEPENDÊNCIA ADMINISTRATIVA, SÉRIE, TIPO DE ESCOLA E LOCALIZAÇÃO

### b) Do Sexo Feminino

| DEPENDÊNCIA ADMINISTRATIVA, SÉRIE, TIPO DE ESCOLA E LOCALIZAÇÃO | MATRÍCULA EM 30-11-71, SEGUNDO A IDADE DOS ALUNOS | | | | | | | | | |
|---|---|---|---|---|---|---|---|---|---|---|
| | Com menos de 7 anos | Com 7 anos | Com 8 anos | Com 9 anos | Com 10 anos | Com 11 anos | Com 12 anos | Com 13 anos | Com 14 anos | Com mais de 14 anos |
| MATO GROSSO (Continuação) | | | | | | | | | | |
| 4a. Série | | | | | | | | | | |
| Escola de 1 professor | - | - | - | 7 | 41 | 70 | 111 | 124 | 130 | 165 |
| Escola de 2 e mais professores | - | - | - | 524 | 1 635 | 2 251 | 2 389 | 1 999 | 1 608 | 1 916 |
| Total | - | - | - | 531 | 1 694 | 2 321 | 2 500 | 2 123 | 1 738 | 2 081 |
| Na zona rural | - | - | - | 50 | 143 | 328 | 457 | 471 | 422 | 465 |
| 5a. Série | | | | | | | | | | |
| Escola de 1 professor | - | - | - | - | - | 1 | - | 3 | 4 | 7 |
| Escola de 2 e mais professores | - | - | - | - | 95 | 117 | 180 | 242 | 226 | 324 |
| Total | - | - | - | - | 95 | 118 | 180 | 245 | 230 | 331 |
| Na zona rural | - | - | - | - | - | 8 | 16 | 38 | 28 | 48 |
| 6a. Série | | | | | | | | | | |
| Escola de 1 professor | - | - | - | - | - | - | - | - | - | - |
| Escola de 2 e mais professores | - | - | - | - | - | - | - | 7 | - | - |
| Total | - | - | - | - | - | - | - | 7 | - | - |
| Na zona rural | - | - | - | - | - | - | - | - | - | - |
| Total | | | | | | | | | | |
| Escola de 1 professor | 748 | 2 878 | 3 271 | 3 310 | 3 273 | 3 000 | 2 433 | 1 923 | 1 392 | 1 315 |
| Escola de 2 e mais professores | 2 403 | 10 399 | 12 217 | 12 583 | 12 869 | 11 813 | 9 952 | 7 124 | 5 023 | 5 035 |
| Total | 3 151 | 13 277 | 15 488 | 15 893 | 16 142 | 14 813 | 12 385 | 9 047 | 6 415 | 6 350 |
| Na zona rural | 1 141 | 5 213 | 6 086 | 6 273 | 6 180 | 5 737 | 4 926 | 3 702 | 2 646 | 2 381 |
| GOIÁS | | | | | | | | | | |
| Particular | | | | | | | | | | |
| 1a. Série | | | | | | | | | | |
| Escola de 1 professor | 37 | 35 | 47 | 32 | 33 | 28 | 18 | 4 | 9 | 24 |
| Escola de 2 e mais professores | 879 | 1 687 | 1 038 | 581 | 372 | 210 | 147 | 85 | 56 | 129 |
| Total | 916 | 1 722 | 1 085 | 613 | 405 | 238 | 165 | 89 | 65 | 153 |
| Na zona rural | 23 | 16 | 17 | 20 | 17 | 20 | 17 | 8 | 2 | 19 |
| 2a. Série | | | | | | | | | | |
| Escola de 1 professor | - | - | 7 | 9 | 9 | 12 | 12 | 7 | 1 | 7 |
| Escola de 2 e mais professores | - | 223 | 796 | 614 | 424 | 290 | 174 | 88 | 66 | 117 |
| Total | - | 223 | 803 | 623 | 433 | 302 | 186 | 95 | 67 | 124 |
| Na zona rural | - | - | 5 | 7 | 12 | 11 | 5 | 3 | 3 | 8 |
| 3a. Série | | | | | | | | | | |
| Escola de 1 professor | - | - | - | 8 | 5 | 11 | 5 | 5 | 1 | 8 |
| Escola de 2 e mais professores | - | - | 263 | 583 | 527 | 409 | 277 | 182 | 117 | 191 |
| Total | - | - | 263 | 591 | 532 | 420 | 282 | 187 | 118 | 199 |
| Na zona rural | - | - | - | 6 | 4 | 6 | 10 | 9 | 3 | 10 |
| 4a. Série | | | | | | | | | | |
| Escola de 1 professor | - | - | - | - | 3 | 4 | - | 4 | 3 | 8 |
| Escola de 2 e mais professores | - | - | - | 158 | 641 | 484 | 389 | 281 | 260 | 459 |
| Total | - | - | - | 158 | 644 | 488 | 389 | 285 | 263 | 467 |
| Na zona rural | - | - | - | - | 1 | 2 | 9 | 11 | 7 | 13 |
| 5a. Série | | | | | | | | | | |
| Escola de 1 professor | - | - | - | - | - | 4 | 1 | - | - | - |
| Escola de 2 e mais professores | - | - | - | - | 82 | 80 | 45 | 38 | 56 | 117 |
| Total | - | - | - | - | 82 | 84 | 46 | 38 | 56 | 117 |
| Na zona rural | - | - | - | - | - | - | - | 2 | 10 | 12 |
| 6a. Série | | | | | | | | | | |
| Escola de 1 professor | - | - | - | - | - | - | - | - | - | - |
| Escola de 2 e mais professores | - | - | - | - | - | - | 3 | 5 | 6 | 2 |
| Total | - | - | - | - | - | - | 3 | 5 | 6 | 2 |
| Na zona rural | - | - | - | - | - | - | - | - | - | - |
| Total | | | | | | | | | | |
| Escola de 1 professor | 37 | 35 | 54 | 49 | 50 | 59 | 36 | 20 | 14 | 47 |
| Escola de 2 e mais professores | 879 | 1 910 | 2 097 | 1 936 | 2 048 | 1 473 | 1 035 | 679 | 561 | 1 015 |
| Total | 916 | 1 945 | 2 151 | 1 985 | 2 098 | 1 532 | 1 071 | 699 | 575 | 1 062 |
| Na zona rural | 23 | 16 | 22 | 33 | 34 | 39 | 41 | 33 | 25 | 62 |
| Público e Particular | | | | | | | | | | |
| 1a. Série | | | | | | | | | | |
| Escola de 1 professor | 767 | 4 524 | 5 862 | 5 657 | 5 049 | 3 890 | 2 978 | 2 079 | 1 425 | 1 617 |
| Escola de 2 e mais professores | 3 895 | 17 166 | 16 556 | 12 854 | 10 079 | 7 280 | 5 307 | 3 425 | 2 248 | 3 087 |
| Total | 4 662 | 21 690 | 22 418 | 18 511 | 15 128 | 11 170 | 8 285 | 5 504 | 3 673 | 4 704 |
| Na zona rural | 1 381 | 7 524 | 9 129 | 8 713 | 7 688 | 6 004 | 4 695 | 3 259 | 2 202 | 2 335 |
| 2a. Série | | | | | | | | | | |
| Escola de 1 professor | - | 46 | 477 | 1 199 | 1 858 | 1 974 | 1 772 | 1 444 | 1 057 | 1 088 |
| Escola de 2 e mais professores | - | 841 | 4 548 | 6 327 | 6 543 | 5 823 | 4 635 | 3 163 | 2 323 | 3 231 |
| Total | - | 887 | 5 025 | 7 526 | 8 401 | 7 797 | 6 407 | 4 607 | 3 380 | 4 319 |
| Na zona rural | - | 101 | 888 | 2 008 | 3 060 | 3 237 | 2 925 | 2 313 | 1 699 | 1 688 |

# 4.0 — ALUNADO

## 4.02 — MATRÍCULA EM 30-11-71, SEGUNDO A IDADE DOS ALUNOS, POR DEPENDÊNCIA ADMINISTRATIVA, SÉRIE, TIPO DE ESCOLA E LOCALIZAÇÃO

### b) Do Sexo Feminino

| DEPENDÊNCIA ADMINISTRATIVA, SÉRIE, TIPO DE ESCOLA E LOCALIZAÇÃO | MATRÍCULA EM 30-11-71, SEGUNDO A IDADE DOS ALUNOS | | | | | | | | | |
|---|---|---|---|---|---|---|---|---|---|---|
| | Com menos de 7 anos | Com 7 anos | Com 8 anos | Com 9 anos | Com 10 anos | Com 11 anos | Com 12 anos | Com 13 anos | Com 14 anos | Com mais de 14 anos |
| GOIÁS (Continuação) | | | | | | | | | | |
| 3a. Série | | | | | | | | | | |
| Escola de 1 professor | - | - | 19 | 158 | 471 | 818 | 1 054 | 1 072 | 910 | 925 |
| Escola de 2 e mais professores | - | - | 782 | 2 862 | 4 658 | 5 325 | 5 067 | 4 270 | 3 186 | 4 224 |
| Total | - | - | 801 | 3 020 | 5 129 | 6 143 | 6 121 | 5 342 | 4 096 | 5 149 |
| Na zona rural | - | - | 82 | 339 | 898 | 1 543 | 1 980 | 1 974 | 1 629 | 1 704 |
| 4a. Série | | | | | | | | | | |
| Escola de 1 professor | - | - | - | 6 | 46 | 153 | 320 | 424 | 525 | 645 |
| Escola de 2 e mais professores | - | - | - | 552 | 2 052 | 3 289 | 4 003 | 4 142 | 4 020 | 6 583 |
| Total | - | - | - | 558 | 2 098 | 3 442 | 4 323 | 4 566 | 4 545 | 7 228 |
| Na zona rural | - | - | - | 36 | 138 | 419 | 811 | 1 035 | 1 164 | 1 578 |
| 5a. Série | | | | | | | | | | |
| Escola de 1 professor | - | - | - | - | - | 4 | 1 | - | - | - |
| Escola de 2 e mais professores | - | - | - | - | 110 | 107 | 84 | 92 | 111 | 349 |
| Total | - | - | - | - | 110 | 111 | 85 | 92 | 111 | 349 |
| Na zona rural | - | - | - | - | 1 | 2 | - | 3 | 11 | 38 |
| 6a. Série | | | | | | | | | | |
| Escola de 1 professor | - | - | - | - | - | - | - | - | - | - |
| Escola de 2 e mais professores | - | - | - | - | - | - | 3 | 5 | 6 | 2 |
| Total | - | - | - | - | - | - | 3 | 5 | 6 | 2 |
| Na zona rural | - | - | - | - | - | - | - | - | - | - |
| Total | | | | | | | | | | |
| Escola de 1 professor | 767 | 4 570 | 6 358 | 7 020 | 7 424 | 6 839 | 6 125 | 5 019 | 3 917 | 4 275 |
| Escola de 2 e mais professores | 3 895 | 18 007 | 21 886 | 22 595 | 23 442 | 21 824 | 19 099 | 15 097 | 11 894 | 17 476 |
| Total | 4 662 | 22 577 | 28 244 | 29 615 | 30 866 | 28 663 | 25 224 | 20 116 | 15 811 | 21 751 |
| Na zona rural | 1 381 | 7 625 | 10 099 | 11 096 | 11 785 | 11 205 | 10 411 | 8 584 | 6 705 | 7 343 |
| DISTRITO FEDERAL | | | | | | | | | | |
| Particular | | | | | | | | | | |
| 1a. Série | | | | | | | | | | |
| Escola de 1 professor | - | - | - | - | - | - | - | - | - | - |
| Escola de 2 e mais professores | 207 | 460 | 114 | 25 | 4 | 5 | 2 | 1 | 2 | - |
| Total | 207 | 460 | 114 | 25 | 4 | 5 | 2 | 1 | 2 | - |
| Na zona rural | - | - | - | - | - | - | - | - | - | - |
| 2a. Série | | | | | | | | | | |
| Escola de 1 professor | - | - | - | - | - | - | - | - | - | - |
| Escola de 2 e mais professores | - | 103 | 374 | 120 | 35 | 7 | 6 | 1 | 2 | - |
| Total | - | 103 | 374 | 120 | 35 | 7 | 6 | 1 | 2 | - |
| Na zona rural | - | - | - | - | - | - | - | - | - | - |
| 3a. Série | | | | | | | | | | |
| Escola de 1 professor | - | - | - | - | - | - | - | - | - | - |
| Escola de 2 e mais professores | - | - | 71 | 331 | 103 | 44 | 12 | 3 | 2 | 3 |
| Total | - | - | 71 | 331 | 103 | 44 | 12 | 3 | 2 | 3 |
| Na zona rural | - | - | - | - | - | - | - | - | - | - |
| 4a. Série | | | | | | | | | | |
| Escola de 1 professor | - | - | - | - | - | - | - | - | - | - |
| Escola de 2 e mais professores | - | - | - | 59 | 257 | 122 | 37 | 20 | 9 | 6 |
| Total | - | - | - | 59 | 257 | 122 | 37 | 20 | 9 | 6 |
| Na zona rural | - | - | - | - | - | - | - | - | - | - |
| 5a. Série | | | | | | | | | | |
| Escola de 1 professor | - | - | - | - | - | - | - | - | - | - |
| Escola de 2 e mais professores | - | - | - | - | 42 | 131 | 41 | 14 | 2 | 1 |
| Total | - | - | - | - | 42 | 131 | 41 | 14 | 2 | 1 |
| Na zona rural | - | - | - | - | - | - | - | - | - | - |
| 6a. Série | | | | | | | | | | |
| Escola de 1 professor | - | - | - | - | - | - | - | - | - | - |
| Escola de 2 e mais professores | - | - | - | - | - | 1 | 5 | 2 | - | - |
| Total | - | - | - | - | - | 1 | 5 | 2 | - | - |
| Na zona rural | - | - | - | - | - | - | - | - | - | - |
| Total | | | | | | | | | | |
| Escola de 1 professor | - | - | - | - | - | - | - | - | - | - |
| Escola de 2 e mais professores | 207 | 563 | 559 | 535 | 441 | 310 | 103 | 41 | 17 | 10 |
| Total | 207 | 563 | 559 | 535 | 441 | 310 | 103 | 41 | 17 | 10 |
| Na zona rural | - | - | - | - | - | - | - | - | - | - |
| Público e Particular | | | | | | | | | | |
| 1a. Série | | | | | | | | | | |
| Escola de 1 professor | 3 | 20 | 8 | 5 | 6 | 5 | 3 | - | 1 | - |
| Escola de 2 e mais professores | 1 087 | 5 292 | 3 410 | 1 802 | 988 | 474 | 232 | 129 | 50 | 11 |
| Total | 1 090 | 5 312 | 3 418 | 1 807 | 994 | 479 | 235 | 129 | 51 | 11 |
| Na zona rural | 27 | 208 | 198 | 122 | 91 | 52 | 24 | 8 | 7 | 2 |

# 4.0 — ALUNADO

## 4.02 — MATRÍCULA EM 30-11-71, SEGUNDO A IDADE DOS ALUNOS, POR DEPENDÊNCIA ADMINISTRATIVA, SÉRIE, TIPO DE ESCOLA E LOCALIZAÇÃO

### b) Do Sexo Feminino

| DEPENDÊNCIA ADMINISTRATIVA, SÉRIE, TIPO DE ESCOLA E LOCALIZAÇÃO | MATRÍCULA EM 30-11-71, SEGUNDO A IDADE DOS ALUNOS | | | | | | | | | |
|---|---|---|---|---|---|---|---|---|---|---|
| | Com menos de 7 anos | Com 7 anos | Com 8 anos | Com 9 anos | Com 10 anos | Com 11 anos | Com 12 anos | Com 13 anos | Com 14 anos | Com mais de 14 anos |
| DISTRITO FEDERAL (Continuação) | | | | | | | | | | |
| 2a. Série | | | | | | | | | | |
| Escola de 1 professor | - | - | 3 | 3 | 2 | 2 | 1 | 1 | 1 | - |
| Escola de 2 e mais professores | - | 1 064 | 3 137 | 2 884 | 1 875 | 1 137 | 611 | 320 | 113 | 25 |
| Total | - | 1 064 | 3 140 | 2 887 | 1 877 | 1 139 | 612 | 321 | 114 | 25 |
| Na zona rural | - | 5 | 59 | 99 | 105 | 76 | 35 | 16 | 12 | 5 |
| 3a. Série | | | | | | | | | | |
| Escola de 1 professor | - | - | 1 | 1 | 1 | 3 | 3 | 1 | - | - |
| Escola de 2 e mais professores | - | - | 725 | 2 052 | 1 819 | 1 368 | 959 | 508 | 244 | 82 |
| Total | - | - | 726 | 2 053 | 1 820 | 1 371 | 962 | 509 | 244 | 82 |
| Na zona rural | - | - | 9 | 26 | 52 | 48 | 46 | 34 | 23 | 20 |
| 4a. Série | | | | | | | | | | |
| Escola de 1 professor | - | - | - | 5 | 12 | | - | 2 | - | - |
| Escola de 2 e mais professores | - | - | - | 671 | 1 596 | 1 574 | 1 221 | 895 | 422 | 158 |
| Total | - | - | - | 676 | 1 608 | 1 574 | 1 221 | 897 | 422 | 158 |
| Na zona rural | - | - | - | 3 | 12 | 21 | 32 | 44 | 22 | 22 |
| 5a. Série | | | | | | | | | | |
| Escola de 1 professor | - | - | - | - | - | | 1 | 1 | - | 1 |
| Escola de 2 e mais professores | - | - | - | - | 419 | 1 006 | 926 | 858 | 567 | 296 |
| Total | - | - | - | - | 419 | 1 006 | 927 | 859 | 567 | 297 |
| Na zona rural | - | - | - | - | 6 | 6 | 9 | 15 | 23 | 26 |
| 6a. Série | | | | | | | | | | |
| Escola de 1 professor | - | - | - | - | - | - | - | - | - | - |
| Escola de 2 e mais professores | - | - | - | - | - | 54 | 150 | 172 | 154 | 127 |
| Total | - | - | - | - | - | 54 | 150 | 172 | 154 | 127 |
| Na zona rural | - | - | - | - | - | 1 | 1 | 2 | - | 14 |
| Total | | | | | | | | | | |
| Escola de 1 professor | 3 | 20 | 12 | 14 | 21 | 10 | 8 | 5 | 2 | 1 |
| Escola de 2 e mais professores | 1 087 | 6 356 | 7 272 | 7 409 | 6 697 | 5 613 | 4 099 | 2 882 | 1 550 | 699 |
| Total | 1 090 | 6 376 | 7 284 | 7 423 | 6 718 | 5 623 | 4 107 | 2 887 | 1 552 | 700 |
| Na zona rural | 27 | 213 | 266 | 250 | 266 | 204 | 147 | 119 | 87 | 89 |
| BRASIL | | | | | | | | | | |
| Particular | | | | | | | | | | |
| 1a. Série | | | | | | | | | | |
| Escola de 1 professor | 2 814 | 5 373 | 4 677 | 3 679 | 3 183 | 2 374 | 1 965 | 1 215 | 859 | 1 358 |
| Escola de 2 e mais professores | 25 059 | 61 512 | 32 515 | 16 872 | 10 105 | 5 726 | 3 325 | 1 916 | 979 | 1 188 |
| Total | 27 873 | 66 885 | 37 192 | 20 551 | 13 288 | 8 100 | 5 290 | 3 131 | 1 838 | 2 546 |
| Na zona rural | 1 687 | 4 773 | 4 518 | 3 610 | 2 989 | 2 255 | 1 836 | 1 139 | 812 | 1 250 |
| 2a. Série | | | | | | | | | | |
| Escola de 1 professor | - | 264 | 894 | 1 078 | 1 117 | 921 | 869 | 575 | 401 | 467 |
| Escola de 2 e mais professores | - | 13 425 | 39 776 | 24 128 | 13 535 | 8 181 | 4 920 | 2 634 | 1 373 | 1 379 |
| Total | - | 13 689 | 40 670 | 25 206 | 14 652 | 9 102 | 5 789 | 3 209 | 1 774 | 1 846 |
| Na zona rural | - | 213 | 1 255 | 1 339 | 1 325 | 1 116 | 915 | 649 | 425 | 518 |
| 3a. Série | | | | | | | | | | |
| Escola de 1 professor | - | - | 149 | 498 | 677 | 613 | 545 | 491 | 377 | 461 |
| Escola de 2 e mais professores | - | - | 11 851 | 32 752 | 21 718 | 12 823 | 8 253 | 5 007 | 2 670 | 2 641 |
| Total | - | - | 12 000 | 33 250 | 22 395 | 13 436 | 8 798 | 5 498 | 3 047 | 3 102 |
| Na zona rural | - | - | 147 | 796 | 1 059 | 956 | 943 | 757 | 490 | 575 |
| 4a. Série | | | | | | | | | | |
| Escola de 1 professor | - | - | - | 129 | 346 | 384 | 453 | 366 | 275 | 431 |
| Escola de 2 e mais professores | - | - | - | 10 412 | 28 921 | 21 260 | 12 718 | 8 499 | 5 306 | 5 146 |
| Total | - | - | - | 10 541 | 29 267 | 21 644 | 13 171 | 8 865 | 5 581 | 5 577 |
| Na zona rural | - | - | - | 149 | 632 | 786 | 770 | 635 | 498 | 546 |
| 5a. Série | | | | | | | | | | |
| Escola de 1 professor | - | - | - | - | 112 | 167 | 218 | 189 | 172 | 301 |
| Escola de 2 e mais professores | - | - | - | - | 7 948 | 12 146 | 9 618 | 6 856 | 4 686 | 5 654 |
| Total | - | - | - | - | 8 060 | 12 313 | 9 836 | 7 045 | 4 858 | 5 955 |
| Na zona rural | - | - | - | - | 75 | 303 | 441 | 337 | 276 | 311 |
| 6a. Série | | | | | | | | | | |
| Escola de 1 professor | - | - | - | - | - | 22 | 7 | 12 | 7 | 17 |
| Escola de 2 e mais profesores | - | - | - | - | - | 1 781 | 1 077 | 857 | 594 | 330 |
| Total | - | - | - | - | - | 1 803 | 1 084 | 869 | 601 | 347 |
| Na zona rural | - | - | - | - | - | 7 | 5 | 11 | 1 | 1 |
| Total | | | | | | | | | | |
| Escola de 1 professor | 2 814 | 5 637 | 5 720 | 5 384 | 5 435 | 4 481 | 4 057 | 2 848 | 2 091 | 3 035 |
| Escola de 2 e mais professores | 25 059 | 74 937 | 84 142 | 84 164 | 82 227 | 61 917 | 39 911 | 25 769 | 15 608 | 16 338 |
| Total | 27 873 | 80 574 | 89 862 | 89 548 | 87 662 | 66 398 | 43 968 | 28 617 | 17 699 | 19 373 |
| Na zona rural | 1 687 | 4 986 | 5 920 | 5 894 | 6 080 | 5 423 | 4 910 | 3 528 | 2 502 | 3 201 |

# 4.0 — ALUNADO

## 4.02 — MATRÍCULA EM 30-11-71, SEGUNDO A IDADE DOS ALUNOS, POR DEPENDÊNCIA ADMINISTRATIVA, SÉRIE, TIPO DE ESCOLA E LOCALIZAÇÃO

### b) Do Sexo Feminino

| DEPENDÊNCIA ADMINISTRATIVA, SÉRIE, TIPO DE ESCOLA E LOCALIZAÇÃO | MATRÍCULA EM 30-11-71, SEGUNDO A IDADE DOS ALUNOS | | | | | | | | | |
|---|---|---|---|---|---|---|---|---|---|---|
| | Com menos de 7 anos | Com 7 anos | Com 8 anos | Com 9 anos | Com 10 anos | Com 11 anos | Com 12 anos | Com 13 anos | Com 14 anos | Com mais de 14 anos |
| BRASIL (Continuação) | | | | | | | | | | |
| Público e Particular | | | | | | | | | | |
| 1a. Série | | | | | | | | | | |
| Escola de 1 professor | 45 872 | 178 044 | 181 462 | 152 568 | 129 093 | 98 512 | 75 180 | 51 932 | 36 124 | 42 628 |
| Escola de 2 e mais professores | 102 898 | 574 701 | 404 442 | 252 571 | 167 442 | 114 154 | 66 008 | 37 777 | 21 290 | 20 146 |
| Total | 148 770 | 752 745 | 585 904 | 405 139 | 296 535 | 212 666 | 141 188 | 89 709 | 57 414 | 62 774 |
| Na zona rural | 57 127 | 264 875 | 261 175 | 210 488 | 170 158 | 115 606 | 93 894 | 63 601 | 43 169 | 46 881 |
| 2a. Série | | | | | | | | | | |
| Escola de 1 professor | - | 4 667 | 33 072 | 49 091 | 50 214 | 42 610 | 35 614 | 26 597 | 18 312 | 20 008 |
| Escola de 2 e mais professores | - | 63 266 | 298 171 | 260 885 | 194 308 | 132 373 | 86 295 | 50 411 | 27 559 | 21 799 |
| Total | - | 67 933 | 331 243 | 309 976 | 244 522 | 174 983 | 121 909 | 77 008 | 45 871 | 41 807 |
| Na zona rural | - | 9 200 | 63 035 | 89 462 | 88 462 | 71 893 | 56 709 | 39 856 | 26 443 | 25 563 |
| 3a. Série | | | | | | | | | | |
| Escola de 1 professor | - | - | 3 023 | 17 684 | 28 963 | 29 607 | 26 708 | 21 005 | 15 006 | 16 648 |
| Escola de 2 e mais professores | - | - | 54 489 | 214 581 | 207 953 | 166 242 | 122 912 | 79 499 | 45 649 | 31 986 |
| Total | - | - | 57 512 | 232 265 | 236 916 | 195 849 | 149 620 | 100 504 | 60 655 | 48 634 |
| Na zona rural | - | - | 6 163 | 35 466 | 57 969 | 58 852 | 51 487 | 38 296 | 26 160 | 23 694 |
| 4a. Série | | | | | | | | | | |
| Escola de 1 professor | - | - | - | 1 881 | 9 461 | 14 439 | 15 292 | 12 381 | 8 598 | 9 289 |
| Escola de 2 e mais professores | - | - | - | 46 332 | 175 143 | 178 102 | 145 924 | 105 110 | 68 280 | 48 130 |
| Total | - | - | - | 48 213 | 184 604 | 192 541 | 161 216 | 117 491 | 76 878 | 57 419 |
| Na zona rural | - | - | - | 4 262 | 21 389 | 35 069 | 37 480 | 29 289 | 20 763 | 16 854 |
| 5a. Série | | | | | | | | | | |
| Escola de 1 professor | - | - | - | - | 347 | 1 103 | 2 263 | 2 534 | 1 886 | 2 014 |
| Escola de 2 e mais professores | - | - | - | - | 22 258 | 47 311 | 51 681 | 46 945 | 34 491 | 31 288 |
| Total | - | - | - | - | 22 605 | 48 414 | 53 944 | 49 479 | 36 377 | 33 302 |
| Na zona rural | - | - | - | - | 1 094 | 4 395 | 8 131 | 8 566 | 5 676 | 4 708 |
| 6a. Série | | | | | | | | | | |
| Escola de 1 professor | - | - | - | - | - | 22 | 10 | 13 | 9 | 18 |
| Escola de 2 e mais professores | - | - | - | - | - | 6 717 | 9 218 | 7 553 | 5 921 | 1 218 |
| Total | - | - | - | - | - | 6 739 | 9 228 | 7 566 | 5 930 | 1 236 |
| Na zona rural | - | - | - | - | - | 15 | 28 | 41 | 34 | 51 |
| Total | | | | | | | | | | |
| Escola de 1 professor | 45 872 | 182 711 | 217 557 | 221 224 | 218 078 | 186 293 | 155 067 | 114 462 | 79 935 | 90 605 |
| Escola de 2 e mais professores | 102 898 | 637 967 | 757 102 | 774 359 | 767 104 | 634 899 | 482 038 | 327 295 | 203 190 | 154 567 |
| Total | 148 770 | 820 678 | 974 659 | 995 583 | 985 182 | 821 192 | 637 105 | 441 757 | 283 125 | 245 172 |
| Na zona rural | 57 127 | 274 075 | 330 373 | 339 678 | 339 072 | 295 830 | 247 729 | 179 649 | 122 245 | 117 551 |

NOTAS - Vede chamadas (1) e (2) da Tabela nº 1.01. Exclusive 14.699 alunos de escolas que não declararam a idade, distribuidas por todo o País.

# 4.0 — ALUNADO

## 4.03 — NÚMERO DE ALUNOS TRANSFERIDOS E EVADIDOS SEGUNDO A CAUSA, POR UNIDADES DA FEDERAÇÃO, DEPENDÊNCIA ADMINISTRATIVA, SÉRIE, TIPO DE ESCOLA E LOCALIZAÇÃO — 1971

### a) Ambos os Sexos

| UNIDADES DA FEDERAÇÃO, DEPENDÊNCIA ADMINISTRATIVA, SÉRIE, TIPO DE ESCOLA E LOCALIZAÇÃO | NÚMERO DE ALUNOS | | | | | | | | | | | | | | | |
|---|---|---|---|---|---|---|---|---|---|---|---|---|---|---|---|---|
| | Total | | Transferidos | | Evadidos segundo a causa | | | | | | | | | | | |
| | | | | | Por percurso longo da casa a escola | | Por doença | | Por morte | | Por necessidade de trabalho | | Por medida disciplinar | | Outras | |
| | Novos | Repetentes | Novos | Repetentes | Novos | Repetentes | Novos | Repetentes | Novos | Repetentes | Novos | Repetentes | Novos | Repetentes | Novos | Repetentes |
| RONDÔNIA | | | | | | | | | | | | | | | | |
| Particular | | | | | | | | | | | | | | | | |
| 1a. Série | | | | | | | | | | | | | | | | |
| Escola de 1 professor | - | - | - | - | - | - | - | - | - | - | - | - | - | - | - | - |
| Escola de 2 e + professores | 90 | 19 | 42 | 10 | 15 | 5 | 17 | 4 | 4 | - | 9 | - | 3 | - | - | - |
| Total | 90 | 19 | 42 | 10 | 15 | 5 | 17 | 4 | 4 | - | 9 | - | 3 | - | - | - |
| Na zona rural | - | - | - | - | - | - | - | - | - | - | - | - | - | - | - | - |
| 2a. Série | | | | | | | | | | | | | | | | |
| Escola de 1 professor | - | - | - | - | - | - | - | - | - | - | - | - | - | - | - | - |
| Escola de 2 e + professores | 26 | 2 | 11 | 1 | 4 | 1 | 3 | - | 2 | - | 3 | - | 1 | - | 2 | - |
| Total | 26 | 2 | 11 | 1 | 4 | 1 | 3 | - | 2 | - | 3 | - | 1 | - | 2 | - |
| Na zona rural | - | - | - | - | - | - | - | - | - | - | - | - | - | - | - | - |
| 3a. Série | | | | | | | | | | | | | | | | |
| Escola de 1 professor | - | - | - | - | - | - | - | - | - | - | - | - | - | - | - | - |
| Escola de 2 e +professores | 46 | 4 | 21 | 1 | 13 | 2 | 6 | 1 | 3 | - | - | - | - | - | 3 | - |
| Total | 46 | 4 | 21 | 1 | 13 | 2 | 6 | 1 | 3 | - | - | - | - | - | 3 | - |
| Na zona rural | - | - | - | - | - | - | - | - | - | - | - | - | - | - | - | - |
| 4a. Série | | | | | | | | | | | | | | | | |
| Escola de 1 professor | - | - | - | - | - | - | - | - | - | - | - | - | - | - | - | - |
| Escola de 2 e + professores | 25 | 4 | 13 | 2 | 2 | - | 2 | - | - | 1 | 1 | - | - | 1 | 7 | - |
| Total | 25 | 4 | 13 | 2 | 2 | - | 2 | - | - | 1 | 1 | - | - | 1 | 7 | - |
| Na zona rural | - | - | - | - | - | - | - | - | - | - | - | - | - | - | - | - |
| 5a. Série | | | | | | | | | | | | | | | | |
| Escola de 1 professor | - | - | - | - | - | - | - | - | - | - | - | - | - | - | - | - |
| Escola de 2 e + professores | 22 | 6 | 9 | 5 | 6 | - | 4 | - | - | - | 1 | 1 | 2 | - | - | - |
| Total | 22 | 6 | 9 | 5 | 6 | - | 4 | - | - | - | 1 | 1 | 2 | - | - | - |
| Na zona rural | - | - | - | - | - | - | - | - | - | - | - | - | - | - | - | - |
| Total | | | | | | | | | | | | | | | | |
| Escola de 1 professor | - | - | - | - | - | - | - | - | - | - | - | - | - | - | - | - |
| Escola de 2 e + professores | 209 | 35 | 96 | 19 | 40 | 8 | 32 | 5 | 9 | 1 | 14 | 1 | 6 | 1 | 12 | - |
| Total | 209 | 35 | 96 | 19 | 40 | 8 | 32 | 5 | 9 | 1 | 14 | 1 | 6 | 1 | 12 | - |
| Na zona rural | - | - | - | - | - | - | - | - | - | - | - | - | - | - | - | - |
| Público e Particular | | | | | | | | | | | | | | | | |
| 1a. Série | | | | | | | | | | | | | | | | |
| Escola de 1 professor | 45 | 12 | 10 | 3 | 31 | 8 | 3 | 1 | 1 | - | - | - | - | - | - | - |
| Escola de 2 e + professores | 626 | 186 | 299 | 119 | 99 | 28 | 105 | 18 | 8 | 1 | 92 | 8 | 4 | 1 | 19 | 11 |
| Total | 671 | 198 | 309 | 122 | 130 | 36 | 108 | 19 | 9 | 1 | 92 | 8 | 4 | 1 | 19 | 11 |
| Na zona rural | 52 | 19 | 12 | 8 | 35 | 10 | 4 | 1 | 1 | - | - | - | - | - | - | - |
| 2a. Série | | | | | | | | | | | | | | | | |
| Escola de 1 professor | 4 | 3 | 2 | - | 2 | 3 | - | - | - | - | - | - | - | - | - | - |
| Escola de 2 e + professores | 208 | 40 | 120 | 17 | 23 | 3 | 37 | 14 | 3 | - | 17 | 2 | 1 | 1 | 7 | 3 |
| Total | 212 | 43 | 122 | 17 | 25 | 6 | 37 | 14 | 3 | - | 17 | 2 | 1 | 1 | 7 | 3 |
| Na zona rural | 6 | 3 | 3 | - | 3 | 3 | - | - | - | - | - | - | - | - | - | - |
| 3a. Série | | | | | | | | | | | | | | | | |
| Escola de 1 professor | 9 | 4 | 3 | - | 5 | 4 | 1 | - | - | - | - | - | - | - | - | - |
| Escola de 2 e + professores | 231 | 48 | 105 | 26 | 43 | 7 | 29 | 4 | 4 | - | 27 | 7 | - | - | 23 | 4 |
| Total | 240 | 52 | 108 | 26 | 48 | 11 | 30 | 4 | 4 | - | 27 | 7 | - | - | 23 | 4 |
| Na zona rural | 9 | 4 | 3 | - | 5 | 4 | 1 | - | - | - | - | - | - | - | - | - |
| 4a. Série | | | | | | | | | | | | | | | | |
| Escola de 1 professor | 6 | 7 | - | - | 6 | 6 | - | 1 | - | - | - | - | - | - | - | - |
| Escola de 2 e + professores | 151 | 45 | 79 | 24 | 18 | 1 | 9 | 3 | - | 1 | 28 | 10 | - | 2 | 17 | 4 |
| Total | 157 | 52 | 79 | 24 | 24 | 7 | 9 | 4 | - | 1 | 28 | 10 | - | 2 | 17 | 4 |
| Na zona rural | 6 | 7 | - | - | 6 | 6 | - | 1 | - | - | - | - | - | - | - | - |
| 5a. Série | | | | | | | | | | | | | | | | |
| Escola de 1 professor | - | - | - | - | - | - | - | - | - | - | - | - | - | - | - | - |
| Escola de 2 e + professores | 95 | 31 | 34 | 10 | 21 | 6 | 18 | 4 | - | - | 13 | 7 | 2 | - | 7 | 4 |
| Total | 95 | 31 | 34 | 10 | 21 | 6 | 18 | 4 | - | - | 13 | 7 | 2 | - | 7 | 4 |
| Na zona rural | - | - | - | - | - | - | - | - | - | - | - | - | - | - | - | - |
| Total | | | | | | | | | | | | | | | | |
| Escola de 1 professor | 64 | 26 | 15 | 3 | 44 | 21 | 4 | 2 | 1 | - | - | - | - | - | - | - |
| Escola de 2 e + professores | 1 311 | 350 | 637 | 196 | 204 | 45 | 198 | 43 | 15 | 2 | 177 | 34 | 7 | 4 | 73 | 26 |
| Total | 1 375 | 376 | 652 | 199 | 248 | 66 | 202 | 45 | 16 | 2 | 177 | 34 | 7 | 4 | 73 | 26 |
| Na zona rural | 73 | 33 | 18 | 8 | 49 | 23 | 5 | 2 | 1 | - | - | - | - | - | - | - |

# 4.0 — ALUNADO

## 4.03 — NÚMERO DE ALUNOS TRANSFERIDOS E EVADIDOS SEGUNDO A CAUSA, POR UNIDADES DA FEDERAÇÃO, DEPENDÊNCIA ADMINISTRATIVA, SÉRIE, TIPO DE ESCOLA E LOCALIZAÇÃO — 1971

### a) Ambos os Sexos

| UNIDADES DA FEDERAÇÃO, DEPENDÊNCIA ADMINISTRATIVA, SÉRIE, TIPO DE ESCOLA E LOCALIZAÇÃO | NÚMERO DE ALUNOS | | | | | | | | | | | | | | | |
|---|---|---|---|---|---|---|---|---|---|---|---|---|---|---|---|---|
| | Total | | Transferidos | | Evadidos segundo a causa | | | | | | | | | | | |
| | | | | | Por percurso longo da casa a escola | | Por doença | | Por morte | | Por necessidade de trabalho | | Por medida disciplinar | | Outras | |
| | Novos | Repetentes | Novos | Repetentes | Novos | Repetentes | Novos | Repetentes | Novos | Repetentes | Novos | Repetentes | Novos | Repetentes | Novos | Repetentes |
| ACRE | | | | | | | | | | | | | | | | |
| Particular | | | | | | | | | | | | | | | | |
| 1a. Série | | | | | | | | | | | | | | | | |
| Escola de 1 professor ..... | 38 | - | 4 | - | 11 | - | 3 | - | - | - | 9 | - | 1 | - | 10 | - |
| Escola de 2 e + professores | 102 | 4 | 25 | - | 15 | 2 | 13 | - | 1 | - | 5 | 2 | 3 | - | 40 | - |
| Total ..... | 140 | 4 | 29 | - | 26 | 2 | 16 | - | 1 | - | 14 | 2 | 4 | - | 50 | - |
| Na zona rural ..... | 48 | - | 6 | - | 16 | - | 4 | - | - | - | 10 | - | 1 | - | 11 | - |
| 2a. Série | | | | | | | | | | | | | | | | |
| Escola de 1 professor ..... | - | - | - | - | - | - | - | - | - | - | - | - | - | - | - | - |
| Escola de 2 e + professores | 12 | 3 | 1 | - | 2 | - | 4 | 2 | - | - | - | 1 | - | - | 5 | - |
| Total ..... | 12 | 3 | 1 | - | 2 | - | 4 | 2 | - | - | - | 1 | - | - | 5 | - |
| Na zona rural ..... | - | - | - | - | - | - | - | - | - | - | - | - | - | - | - | - |
| 3a. Série | | | | | | | | | | | | | | | | |
| Escola de 1 professor ..... | - | - | - | - | - | - | - | - | - | - | - | - | - | - | - | - |
| Escola de 2 e + professores | 20 | 1 | 5 | - | 4 | - | 5 | - | - | - | 2 | 1 | - | - | 4 | - |
| Total ..... | 20 | 1 | 5 | - | 4 | - | 5 | - | - | - | 2 | 1 | - | - | 4 | - |
| Na zona rural ..... | 2 | - | - | - | 1 | - | - | - | - | - | 1 | - | - | - | - | - |
| 4a. Série | | | | | | | | | | | | | | | | |
| Escola de 1 professor ..... | - | - | - | - | - | - | - | - | - | - | - | - | - | - | - | - |
| Escola de 2 e + professores | 23 | 5 | 6 | - | 8 | - | 1 | 4 | - | - | 2 | 1 | - | - | 6 | - |
| Total ..... | 23 | 5 | 6 | - | 8 | - | 1 | 4 | - | - | 2 | 1 | - | - | 6 | - |
| Na zona rural ..... | 2 | - | - | - | 1 | - | - | - | - | - | 1 | - | - | - | - | - |
| 5a. Série | | | | | | | | | | | | | | | | |
| Escola de 1 professor ..... | - | - | - | - | - | - | - | - | - | - | - | - | - | - | - | - |
| Escola de 2 e + professores | 4 | 9 | - | - | 4 | - | - | 6 | - | - | - | 3 | - | - | - | - |
| Total ..... | 4 | 9 | - | - | 4 | - | - | 6 | - | - | - | 3 | - | - | - | - |
| Na zona rural ..... | - | - | - | - | - | - | - | - | - | - | - | - | - | - | - | - |
| Total | | | | | | | | | | | | | | | | |
| Escola de 1 professor ..... | 38 | - | 4 | - | 11 | - | 3 | - | - | - | 9 | - | 1 | - | 10 | - |
| Escola de 2 e + professores | 161 | 22 | 37 | - | 33 | 2 | 23 | 12 | 1 | - | 9 | 8 | 3 | - | 55 | - |
| Total ..... | 199 | 22 | 41 | - | 44 | 2 | 26 | 12 | 1 | - | 18 | 8 | 4 | - | 65 | - |
| Na zona rural ..... | 52 | - | 6 | - | 18 | - | 4 | - | - | - | 12 | - | 1 | - | 11 | - |
| Público e Particular | | | | | | | | | | | | | | | | |
| 1a. Série | | | | | | | | | | | | | | | | |
| Escola de 1 professor ..... | 739 | 109 | 76 | 32 | 207 | 35 | 130 | 20 | 2 | 1 | 200 | 20 | 7 | 1 | 117 | - |
| Escola de 2 e + professores | 1 413 | 86 | 212 | 27 | 178 | 15 | 244 | 15 | 1 | - | 310 | 8 | 22 | - | 446 | 21 |
| Total ..... | 2 152 | 195 | 288 | 59 | 385 | 50 | 374 | 35 | 3 | 1 | 510 | 28 | 29 | 1 | 563 | 21 |
| Na zona rural ..... | 1 501 | 140 | 122 | 42 | 358 | 44 | 292 | 30 | 2 | 1 | 476 | 22 | 19 | 1 | 232 | - |
| 2a. Série | | | | | | | | | | | | | | | | |
| Escola de 1 professor ..... | 197 | 44 | 20 | 14 | 66 | 13 | 35 | 14 | - | - | 46 | 1 | 2 | 1 | 28 | 1 |
| Escola de 2 e + professores | 464 | 39 | 91 | 15 | 55 | 8 | 74 | 10 | 1 | - | 101 | 1 | 4 | - | 138 | 5 |
| Total ..... | 661 | 83 | 111 | 29 | 121 | 21 | 109 | 24 | 1 | - | 147 | 2 | 6 | 1 | 166 | 6 |
| Na zona rural ..... | 437 | 61 | 31 | 20 | 114 | 18 | 79 | 20 | 1 | - | 144 | 1 | 3 | 1 | 65 | 1 |
| 3a. Série | | | | | | | | | | | | | | | | |
| Escola de 1 professor ..... | 88 | 9 | 8 | 3 | 20 | 5 | 16 | 1 | - | - | 21 | - | 1 | - | 22 | - |
| Escola de 2 e + professores | 331 | 19 | 68 | 6 | 63 | 5 | 66 | 5 | - | - | 67 | 1 | 4 | - | 63 | 2 |
| Total ..... | 419 | 28 | 76 | 9 | 83 | 10 | 82 | 6 | - | - | 88 | 1 | 5 | - | 85 | 2 |
| Na zona rural ..... | 289 | 14 | 14 | 5 | 78 | 7 | 67 | 2 | - | - | 80 | - | 2 | - | 48 | - |
| 4a. Série | | | | | | | | | | | | | | | | |
| Escola de 1 professor ..... | 41 | - | 1 | - | 9 | - | 8 | - | - | - | 14 | - | - | - | 9 | - |
| Escola de 2 e + professores | 179 | 19 | 47 | 6 | 30 | 2 | 23 | 5 | - | - | 28 | 1 | 1 | - | 50 | 5 |
| Total ..... | 220 | 19 | 48 | 6 | 39 | 2 | 31 | 5 | - | - | 42 | 1 | 1 | - | 59 | 5 |
| Na zona rural ..... | 95 | 3 | 5 | 1 | 22 | 2 | 17 | - | - | - | 32 | - | 1 | - | 18 | - |
| 5a. Série | | | | | | | | | | | | | | | | |
| Escola de 1 professor ..... | - | - | - | - | - | - | - | - | - | - | - | - | - | - | - | - |
| Escola de 2 e + professores | 24 | 10 | 1 | 1 | 7 | - | - | 6 | 1 | - | 4 | 3 | 4 | - | 7 | - |
| Total ..... | 24 | 10 | 1 | 1 | 7 | - | - | 6 | 1 | - | 4 | 3 | 4 | - | 7 | - |
| Na zona rural ..... | - | - | - | - | - | - | - | - | - | - | - | - | - | - | - | - |
| Total | | | | | | | | | | | | | | | | |
| Escola de 1 professor ..... | 1 065 | 162 | 105 | 49 | 302 | 53 | 189 | 35 | 2 | 1 | 281 | 21 | 10 | 2 | 176 | 1 |
| Escola de 2 e + professores | 2 411 | 173 | 419 | 55 | 333 | 30 | 407 | 41 | 3 | - | 510 | 14 | 35 | - | 704 | 33 |
| Total ..... | 3 476 | 335 | 524 | 104 | 635 | 83 | 596 | 76 | 5 | 1 | 791 | 35 | 45 | 2 | 880 | 34 |
| Na zona rural ..... | 2 322 | 218 | 172 | 68 | 572 | 71 | 455 | 52 | 3 | 1 | 732 | 23 | 25 | 2 | 363 | 1 |

# 4.0 — ALUNADO

## 4.03 — NÚMERO DE ALUNOS TRANSFERIDOS E EVADIDOS SEGUNDO A CAUSA, POR UNIDADES DA FEDERAÇÃO, DEPENDÊNCIA ADMINISTRATIVA, SÉRIE, TIPO DE ESCOLA E LOCALIZAÇÃO — 1971

### a) Ambos os Sexos

| UNIDADES DA FEDERAÇÃO, DEPENDÊNCIA ADMINISTRATIVA, SÉRIE, TIPO DE ESCOLA E LOCALIZAÇÃO | NÚMERO DE ALUNOS | | | | | | | | | | | | | | | |
|---|---|---|---|---|---|---|---|---|---|---|---|---|---|---|---|---|
| | Total | | Transferidos | | Evadidos segundo a causa | | | | | | | | | | | |
| | | | | | Por percurso longo da casa a escola | | Por doença | | Por morte | | Por necessidade de trabalho | | Por medida disciplinar | | Outras | |
| | Novos | Repetentes | Novos | Repetentes | Novos | Repetentes | Novos | Repetentes | Novos | Repetentes | Novos | Repetentes | Novos | Repetentes | Novos | Repetentes |
| AMAZONAS (1) | | | | | | | | | | | | | | | | |
| Particular | | | | | | | | | | | | | | | | |
| 1a. Série | | | | | | | | | | | | | | | | |
| Escola de 1 professor | 16 | - | 1 | - | 3 | - | 6 | - | - | - | 3 | - | - | - | 3 | - |
| Escola de 2 e + professores | 112 | 17 | 35 | 9 | 6 | 2 | 15 | 4 | - | - | 2 | - | - | - | 54 | 2 |
| Total | 128 | 17 | 36 | 9 | 9 | 2 | 21 | 4 | - | - | 5 | - | - | - | 57 | 2 |
| Na zona rural | 8 | - | - | - | 3 | - | 2 | - | - | - | 1 | - | - | - | 2 | - |
| 2a. Série | | | | | | | | | | | | | | | | |
| Escola de 1 professor | - | - | - | - | - | - | - | - | - | - | - | - | - | - | - | - |
| Escola de 2 e + professores | 46 | 10 | 14 | - | 6 | 3 | 3 | 1 | - | - | 2 | 2 | 1 | - | 20 | 4 |
| Total | 46 | 10 | 14 | - | 6 | 3 | 3 | 1 | - | - | 2 | 2 | 1 | - | 20 | 4 |
| Na zona rural | - | 1 | - | - | - | - | - | - | - | - | - | - | - | - | - | 1 |
| 3a. Série | | | | | | | | | | | | | | | | |
| Escola de 1 professor | - | - | - | - | - | - | - | - | - | - | - | - | - | - | - | - |
| Escola de 2 e + professores | 47 | 4 | 14 | - | 7 | 1 | 1 | - | - | - | 2 | 1 | - | - | 23 | 2 |
| Total | 47 | 4 | 14 | - | 7 | 1 | 1 | - | - | - | 2 | 1 | - | - | 23 | 2 |
| Na zona rural | 4 | - | - | - | - | - | - | - | - | - | - | - | - | - | 4 | - |
| 4a. Série | | | | | | | | | | | | | | | | |
| Escola de 1 professor | - | - | - | - | - | - | - | - | - | - | - | - | - | - | - | - |
| Escola de 2 e + professores | 33 | 1 | 9 | 1 | 4 | - | 2 | - | - | - | 2 | - | - | - | 16 | - |
| Total | 33 | 1 | 9 | 1 | 4 | - | 2 | - | - | - | 2 | - | - | - | 16 | - |
| Na zona rural | 2 | - | - | - | - | - | - | - | - | - | - | - | - | - | 2 | - |
| 5a. Série | | | | | | | | | | | | | | | | |
| Escola de 1 professor | - | - | - | - | - | - | - | - | - | - | - | - | - | - | - | - |
| Escola de 2 e + professores | 34 | - | 5 | - | 4 | - | 2 | - | - | - | 4 | - | 1 | - | 18 | - |
| Total | 34 | - | 5 | - | 4 | - | 2 | - | - | - | 4 | - | 1 | - | 18 | - |
| Na zona rural | - | - | - | - | - | - | - | - | - | - | - | - | - | - | - | - |
| Total | | | | | | | | | | | | | | | | |
| Escola de 1 professor | 16 | - | 1 | - | 3 | - | 6 | - | - | - | 3 | - | - | - | 3 | - |
| Escola de 2 e + professores | 272 | 32 | 77 | 10 | 27 | 6 | 23 | 5 | - | - | 12 | 3 | 2 | - | 131 | 8 |
| Total | 288 | 32 | 78 | 10 | 30 | 6 | 29 | 5 | - | - | 15 | 3 | 2 | - | 134 | 8 |
| Na zona rural | 14 | 1 | - | - | 3 | - | 2 | - | - | - | 1 | - | - | - | 8 | 1 |
| Público e Particular | | | | | | | | | | | | | | | | |
| 1a. Série | | | | | | | | | | | | | | | | |
| Escola de 1 professor | 1 185 | 926 | 24 | 6 | 246 | 46 | 108 | 24 | 12 | 15 | 616 | 812 | - | - | 179 | 23 |
| Escola de 2 e + professores | 3 057 | 719 | 631 | 178 | 453 | 56 | 354 | 74 | 40 | 4 | 388 | 196 | 22 | 6 | 969 | 205 |
| Total | 4 242 | 1 645 | 855 | 184 | 699 | 102 | 462 | 98 | 52 | 19 | 1 004 | 1 008 | 22 | 6 | 1 148 | 228 |
| Na zona rural | 1 395 | 919 | 60 | 13 | 286 | 50 | 142 | 30 | 15 | 15 | 627 | 759 | - | - | 265 | 52 |
| 2a. Série | | | | | | | | | | | | | | | | |
| Escola de 1 professor | 180 | 191 | 1 | - | 18 | 4 | 10 | - | 3 | 2 | 117 | 179 | - | - | 31 | 6 |
| Escola de 2 e + professores | 1 440 | 367 | 421 | 88 | 190 | 16 | 128 | 44 | 13 | 1 | 179 | 63 | 9 | 3 | 500 | 152 |
| Total | 1 620 | 558 | 422 | 88 | 208 | 20 | 138 | 44 | 16 | 3 | 296 | 242 | 9 | 3 | 531 | 158 |
| Na zona rural | 218 | 168 | 14 | 2 | 18 | 4 | 14 | - | 3 | 2 | 120 | 150 | 1 | - | 48 | 10 |
| 3a. Série | | | | | | | | | | | | | | | | |
| Escola de 1 professor | 41 | 55 | 1 | - | 2 | - | - | - | - | - | 30 | 55 | - | - | 8 | - |
| Escola de 2 e + professores | 1 155 | 201 | 400 | 59 | 139 | 7 | 103 | 16 | 10 | 1 | 144 | 54 | 5 | - | 354 | 64 |
| Total | 1 196 | 256 | 401 | 59 | 141 | 7 | 103 | 16 | 10 | 1 | 174 | 109 | 5 | - | 362 | 64 |
| Na zona rural | 77 | 56 | 5 | 1 | 9 | - | 1 | 1 | 1 | - | 38 | 51 | - | - | 23 | 3 |
| 4a. Série | | | | | | | | | | | | | | | | |
| Escola de 1 professor | 7 | 8 | 3 | - | - | - | - | - | - | - | 4 | 8 | - | - | - | - |
| Escola de 2 e + professores | 808 | 149 | 249 | 50 | 72 | 8 | 58 | 11 | 1 | 1 | 147 | 39 | 6 | - | 275 | 40 |
| Total | 815 | 157 | 252 | 50 | 72 | 8 | 58 | 11 | 1 | 1 | 151 | 47 | 6 | - | 275 | 40 |
| Na zona rural | 27 | 12 | 9 | - | 2 | - | 2 | - | - | - | 8 | 11 | - | - | 6 | 1 |
| 5a. Série | | | | | | | | | | | | | | | | |
| Escola de 1 professor | - | 1 | - | - | - | - | - | - | - | - | - | 1 | - | - | - | - |
| Escola de 2 e + professores | 474 | 88 | 120 | 13 | 43 | 3 | 44 | 5 | - | - | 101 | 34 | 2 | - | 164 | 33 |
| Total | 474 | 89 | 120 | 13 | 43 | 3 | 44 | 5 | - | - | 101 | 35 | 2 | - | 164 | 33 |
| Na zona rural | 16 | 2 | 5 | - | 2 | - | 3 | - | - | - | 2 | 2 | - | - | 4 | - |
| 6a. Série | | | | | | | | | | | | | | | | |
| Escola de 1 professor | - | - | - | - | - | - | - | - | - | - | - | - | - | - | - | - |
| Escola de 2 e + professores | 5 | 1 | 1 | - | 1 | - | 1 | - | - | - | 1 | - | - | - | 1 | 1 |
| Total | 5 | 1 | 1 | - | 1 | - | 1 | - | - | - | 1 | - | - | - | 1 | 1 |
| Na zona rural | - | - | - | - | - | - | - | - | - | - | - | - | - | - | - | - |
| Total | | | | | | | | | | | | | | | | |
| Escola de 1 professor | 1 413 | 1 181 | 29 | 6 | 266 | 50 | 118 | 24 | 15 | 17 | 767 | 1 055 | - | - | 218 | 29 |
| Escola de 2 e + professores | 6 939 | 1 525 | 2 022 | 388 | 898 | 90 | 688 | 150 | 64 | 7 | 960 | 386 | 44 | 9 | 2 263 | 495 |
| Total | 8 352 | 2 706 | 2 051 | 394 | 1 164 | 140 | 806 | 174 | 79 | 24 | 1 727 | 1 441 | 44 | 9 | 2 481 | 524 |
| Na zona rural | 1 733 | 1 157 | 93 | 16 | 317 | 54 | 162 | 31 | 19 | 17 | 795 | 973 | 1 | - | 346 | 66 |

# 4.0 — ALUNADO

## 4.03 — NÚMERO DE ALUNOS TRANSFERIDOS E EVADIDOS SEGUNDO A CAUSA, POR UNIDADES DA FEDERAÇÃO, DEPENDÊNCIA ADMINISTRATIVA, SÉRIE, TIPO DE ESCOLA E LOCALIZAÇÃO — 1971

### a) Ambos os Sexos

| UNIDADES DA FEDERAÇÃO, DEPENDÊNCIA ADMINISTRATIVA, SÉRIE, TIPO DE ESCOLA E LOCALIZAÇÃO | NÚMERO DE ALUNOS | | | | | | | | | | | | | | | |
|---|---|---|---|---|---|---|---|---|---|---|---|---|---|---|---|---|
| | Total | | Transferidos | | Evadidos segundo a causa | | | | | | | | | | | |
| | | | | | Por percurso longo da casa a escola | | Por doença | | Por morte | | Por necessidade de trabalho | | Por medida disciplinar | | Outras | |
| | Novos | Repetentes | Novos | Repetentes | Novos | Repetentes | Novos | Repetentes | Novos | Repetentes | Novos | Repetentes | Novos | Repetentes | Novos | Repetentes |
| RORAIMA (2) | | | | | | | | | | | | | | | | |
| Particular | | | | | | | | | | | | | | | | |
| 1a. Série | | | | | | | | | | | | | | | | |
| Escola de 1 professor | ... | ... | ... | ... | ... | ... | ... | ... | ... | ... | ... | ... | ... | ... | ... | ... |
| Escola de 2 e + professores | 23 | ... | 8 | ... | ... | ... | 5 | ... | 1 | ... | ... | ... | ... | ... | 9 | ... |
| Total | 23 | ... | 8 | ... | ... | ... | 5 | ... | 1 | ... | ... | ... | ... | ... | 9 | ... |
| Na zona rural | ... | ... | ... | ... | ... | ... | ... | ... | ... | ... | ... | ... | ... | ... | ... | ... |
| 2a. Série | | | | | | | | | | | | | | | | |
| Escola de 1 professor | ... | ... | ... | ... | ... | ... | ... | ... | ... | ... | ... | ... | ... | ... | ... | ... |
| Escola de 2 e + professores | 17 | ... | 6 | ... | ... | ... | 1 | ... | ... | ... | ... | ... | ... | ... | 10 | ... |
| Total | 17 | ... | 6 | ... | ... | ... | 1 | ... | ... | ... | ... | ... | ... | ... | 10 | ... |
| Na zona rural | ... | ... | ... | ... | ... | ... | ... | ... | ... | ... | ... | ... | ... | ... | ... | ... |
| 3a. Série | | | | | | | | | | | | | | | | |
| Escola de 1 professor | ... | ... | ... | ... | ... | ... | ... | ... | ... | ... | ... | ... | ... | ... | ... | ... |
| Escola de 2 e + professores | 7 | ... | 7 | ... | ... | ... | ... | ... | ... | ... | ... | ... | ... | ... | ... | ... |
| Total | 7 | ... | 7 | ... | ... | ... | ... | ... | ... | ... | ... | ... | ... | ... | ... | ... |
| Na zona rural | ... | ... | ... | ... | ... | ... | ... | ... | ... | ... | ... | ... | ... | ... | ... | ... |
| 4a. Série | | | | | | | | | | | | | | | | |
| Escola de 1 professor | ... | ... | ... | ... | ... | ... | ... | ... | ... | ... | ... | ... | ... | ... | ... | ... |
| Escola de 2 e + professores | 8 | ... | 6 | ... | ... | ... | 1 | ... | ... | ... | ... | ... | ... | ... | 1 | ... |
| Total | 8 | ... | 6 | ... | ... | ... | 1 | ... | ... | ... | ... | ... | ... | ... | 1 | ... |
| Na zona rural | ... | ... | ... | ... | ... | ... | ... | ... | ... | ... | ... | ... | ... | ... | ... | ... |
| 5a. Série | | | | | | | | | | | | | | | | |
| Escola de 1 professor | ... | ... | ... | ... | ... | ... | ... | ... | ... | ... | ... | ... | ... | ... | ... | ... |
| Escola de 2 e + professores | 5 | ... | 3 | ... | ... | ... | ... | ... | ... | ... | 1 | ... | ... | ... | 1 | ... |
| Total | 5 | ... | 3 | ... | ... | ... | ... | ... | ... | ... | 1 | ... | ... | ... | 1 | ... |
| Na zona rural | ... | ... | ... | ... | ... | ... | ... | ... | ... | ... | ... | ... | ... | ... | ... | ... |
| Total | | | | | | | | | | | | | | | | |
| Escola de 1 professor | ... | ... | ... | ... | ... | ... | ... | ... | ... | ... | ... | ... | ... | ... | ... | ... |
| Escola de 2 e + professores | 60 | ... | 30 | ... | ... | ... | 7 | ... | 1 | ... | 1 | ... | ... | ... | 21 | ... |
| Total | 60 | ... | 30 | ... | ... | ... | 7 | ... | 1 | ... | 1 | ... | ... | ... | 21 | ... |
| Na zona rural | ... | ... | ... | ... | ... | ... | ... | ... | ... | ... | ... | ... | ... | ... | ... | ... |
| Público e Particular | | | | | | | | | | | | | | | | |
| 1a. Série | | | | | | | | | | | | | | | | |
| Escola de 1 professor | ... | ... | ... | ... | ... | ... | ... | ... | ... | ... | ... | ... | ... | ... | ... | ... |
| Escola de 2 e + professores | 264 | 7 | 119 | 3 | 34 | 1 | 22 | 3 | 1 | ... | 23 | ... | ... | ... | 65 | ... |
| Total | 264 | 7 | 119 | 3 | 34 | 1 | 22 | 3 | 1 | ... | 23 | ... | ... | ... | 65 | ... |
| Na zona rural | ... | ... | ... | ... | ... | ... | ... | ... | ... | ... | ... | ... | ... | ... | ... | ... |
| 2a. Série | | | | | | | | | | | | | | | | |
| Escola de 1 professor | ... | ... | ... | ... | ... | ... | ... | ... | ... | ... | ... | ... | ... | ... | ... | ... |
| Escola de 2 e + professores | 201 | 8 | 100 | 4 | 14 | 4 | 11 | ... | 1 | ... | 15 | ... | ... | ... | 60 | ... |
| Total | 201 | 8 | 100 | 4 | 14 | 4 | 11 | ... | 1 | ... | 15 | ... | ... | ... | 60 | ... |
| Na zona rural | ... | ... | ... | ... | ... | ... | ... | ... | ... | ... | ... | ... | ... | ... | ... | ... |
| 3a. Série | | | | | | | | | | | | | | | | |
| Escola de 1 professor | ... | ... | ... | ... | ... | ... | ... | ... | ... | ... | ... | ... | ... | ... | ... | ... |
| Escola de 2 e + professores | 194 | 15 | 93 | 6 | 15 | 2 | 11 | 1 | 2 | ... | 24 | 1 | ... | ... | 49 | 5 |
| Total | 194 | 15 | 93 | 6 | 15 | 2 | 11 | 1 | 2 | ... | 24 | 1 | ... | ... | 49 | 5 |
| Na zona rural | ... | ... | ... | ... | ... | ... | ... | ... | ... | ... | ... | ... | ... | ... | ... | ... |
| 4a. Série | | | | | | | | | | | | | | | | |
| Escola de 1 professor | ... | ... | ... | ... | ... | ... | ... | ... | ... | ... | ... | ... | ... | ... | ... | ... |
| Escola de 2 e + professores | 178 | 7 | 83 | 3 | 6 | 2 | 13 | 1 | 1 | ... | 25 | ... | ... | ... | 50 | 1 |
| Total | 178 | 7 | 83 | 3 | 6 | 2 | 13 | 1 | 1 | ... | 25 | ... | ... | ... | 50 | 1 |
| Na zona rural | ... | ... | ... | ... | ... | ... | ... | ... | ... | ... | ... | ... | ... | ... | ... | ... |
| 5a. Série | | | | | | | | | | | | | | | | |
| Escola de 1 professor | ... | ... | ... | ... | ... | ... | ... | ... | ... | ... | ... | ... | ... | ... | ... | ... |
| Escola de 2 e + professores | 86 | 10 | 41 | 6 | 5 | ... | 6 | ... | ... | ... | 20 | 4 | ... | ... | 14 | ... |
| Total | 86 | 10 | 41 | 6 | 5 | ... | 6 | ... | ... | ... | 20 | 4 | ... | ... | 14 | ... |
| Na zona rural | ... | ... | ... | ... | ... | ... | ... | ... | ... | ... | ... | ... | ... | ... | ... | ... |
| Total | | | | | | | | | | | | | | | | |
| Escola de 1 professor | ... | ... | ... | ... | ... | ... | ... | ... | ... | ... | ... | ... | ... | ... | ... | ... |
| Escola de 2 e + professores | 923 | 47 | 436 | 22 | 74 | 9 | 63 | 5 | 5 | ... | 107 | 5 | ... | ... | 238 | 6 |
| Total | 923 | 47 | 436 | 22 | 74 | 9 | 63 | 5 | 5 | ... | 107 | 5 | ... | ... | 238 | 6 |
| Na zona rural | ... | ... | ... | ... | ... | ... | ... | ... | ... | ... | ... | ... | ... | ... | ... | ... |

# 4.0 — ALUNADO

## 4.03 — NÚMERO DE ALUNOS TRANSFERIDOS E EVADIDOS SEGUNDO A CAUSA, POR UNIDADES DA FEDERAÇÃO, DEPENDÊNCIA ADMINISTRATIVA, SÉRIE, TIPO DE ESCOLA E LOCALIZAÇÃO — 1971

### a) Ambos os Sexos

| UNIDADES DA FEDERAÇÃO, DEPENDÊNCIA ADMINISTRATIVA, SÉRIE, TIPO DE ESCOLA E LOCALIZAÇÃO | NÚMERO DE ALUNOS | | | | | | | | | | | | | | | |
|---|---|---|---|---|---|---|---|---|---|---|---|---|---|---|---|---|
| | Total | | Transferidos | | Evadidos segundo a causa | | | | | | | | | | | |
| | | | | | Por percurso longo da casa a escola | | Por doença | | Por morte | | Por necessidade de trabalho | | Por medida disciplinar | | Outras | |
| | Novos | Repetentes | Novos | Repetentes | Novos | Repetentes | Novos | Repetentes | Novos | Repetentes | Novos | Repetentes | Novos | Repetentes | Novos | Repetentes |
| **PARÁ** | | | | | | | | | | | | | | | | |
| **Particular** | | | | | | | | | | | | | | | | |
| **1a. Série** | | | | | | | | | | | | | | | | |
| Escola de 1 professor | 77 | 27 | 26 | 13 | 1 | - | 5 | 4 | - | - | 8 | 5 | 4 | - | 33 | 3 |
| Escola de 2 e + professores | 793 | 135 | 358 | 52 | 40 | 2 | 30 | 9 | 11 | - | 7 | 6 | 23 | 2 | 324 | 64 |
| Total | 870 | 162 | 384 | 65 | 41 | 2 | 35 | 15 | 11 | - | 15 | 11 | 27 | 2 | 357 | 67 |
| Na zona rural | 88 | 31 | 50 | 22 | 6 | - | - | 3 | - | - | 2 | 2 | - | - | 30 | 4 |
| **2a. Série** | | | | | | | | | | | | | | | | |
| Escola de 1 professor | 4 | - | 2 | - | - | - | - | - | - | - | - | - | 1 | - | 1 | - |
| Escola de 2 e + professores | 488 | 71 | 252 | 42 | 44 | 4 | 22 | 6 | 1 | - | 3 | 5 | 7 | 2 | 159 | 12 |
| Total | 492 | 71 | 254 | 42 | 44 | 4 | 22 | 6 | 1 | - | 3 | 5 | 8 | 2 | 160 | 12 |
| Na zona rural | 67 | 6 | 37 | 6 | 15 | - | 2 | - | - | - | - | - | - | - | 13 | - |
| **3a. Série** | | | | | | | | | | | | | | | | |
| Escola de 1 professor | 3 | - | 2 | - | - | - | - | - | - | - | - | - | 1 | - | - | - |
| Escola de 2 e + professores | 357 | 66 | 155 | 47 | 24 | 1 | 23 | 2 | 3 | - | 15 | - | 5 | 2 | 132 | 14 |
| Total | 360 | 66 | 157 | 47 | 24 | 1 | 23 | 2 | 3 | - | 15 | - | 6 | 2 | 132 | 14 |
| Na zona rural | 32 | 14 | 16 | 13 | 5 | - | 3 | - | - | - | - | - | - | - | 8 | 1 |
| **4a. Série** | | | | | | | | | | | | | | | | |
| Escola de 1 professor | 3 | - | - | - | - | - | - | - | - | - | 3 | - | - | - | - | - |
| Escola de 2 e + professores | 356 | 53 | 167 | 31 | 25 | 2 | 25 | 3 | - | - | 25 | 1 | 3 | - | 111 | 16 |
| Total | 359 | 53 | 167 | 31 | 25 | 2 | 25 | 3 | - | - | 28 | 1 | 3 | - | 111 | 16 |
| Na zona rural | 51 | 3 | 34 | - | 5 | - | 4 | - | - | - | - | - | - | - | 8 | 3 |
| **5a. Série** | | | | | | | | | | | | | | | | |
| Escola de 1 professor | - | - | - | - | - | - | - | - | - | - | - | - | - | - | - | - |
| Escola de 2 e + professores | 292 | 23 | 132 | 8 | 15 | - | 18 | 3 | - | - | 19 | 3 | 10 | - | 98 | 9 |
| Total | 292 | 23 | 132 | 8 | 15 | - | 18 | 3 | - | - | 19 | 3 | 10 | - | 98 | 9 |
| Na zona rural | 58 | 1 | 24 | - | 5 | - | 6 | - | - | - | 3 | - | - | - | 20 | 1 |
| **6a. Série** | | | | | | | | | | | | | | | | |
| Escola de 1 professor | - | - | - | - | - | - | - | - | - | - | - | - | - | - | - | - |
| Escola de 2 e + professores | 3 | 2 | - | 2 | - | - | 1 | - | - | - | 2 | - | - | - | - | - |
| Total | 3 | 2 | - | 2 | - | - | 1 | - | - | - | 2 | - | - | - | - | - |
| Na zona rural | - | - | - | - | - | - | - | - | - | - | - | - | - | - | - | - |
| **Total** | | | | | | | | | | | | | | | | |
| Escola de 1 professor | 87 | 27 | 30 | 13 | 1 | - | 5 | 6 | - | - | 11 | 5 | 6 | - | 34 | 3 |
| Escola de 2 e + professores | 2 289 | 350 | 1 064 | 182 | 148 | 9 | 119 | 23 | 15 | - | 71 | 15 | 48 | 6 | 824 | 115 |
| Total | 2 376 | 377 | 1 094 | 195 | 149 | 9 | 124 | 29 | 15 | - | 82 | 20 | 54 | 6 | 858 | 118 |
| Na zona rural | 296 | 55 | 161 | 41 | 36 | - | 15 | 3 | - | - | 5 | 2 | - | - | 79 | 9 |
| **Público e Particular** | | | | | | | | | | | | | | | | |
| **1a. Série** | | | | | | | | | | | | | | | | |
| Escola de 1 professor | 4 722 | 775 | 474 | 128 | 453 | 124 | 302 | 58 | 17 | 2 | 491 | 109 | 66 | 4 | 2 919 | 350 |
| Escola de 2 e + professores | 7 567 | 1 975 | 2 149 | 673 | 353 | 129 | 298 | 123 | 46 | 15 | 488 | 118 | 158 | 24 | 4 075 | 893 |
| Total | 12 289 | 2 750 | 2 623 | 801 | 806 | 253 | 600 | 181 | 63 | 17 | 979 | 227 | 224 | 28 | 6 994 | 1 243 |
| Na zona rural | 6 839 | 1 207 | 789 | 201 | 545 | 142 | 382 | 79 | 29 | 5 | 633 | 163 | 118 | 11 | 4 343 | 606 |
| **2a. Série** | | | | | | | | | | | | | | | | |
| Escola de 1 professor | 1 121 | 173 | 148 | 28 | 56 | 31 | 45 | 5 | 3 | 2 | 134 | 26 | 12 | 2 | 723 | 79 |
| Escola de 2 e + professores | 3 381 | 666 | 1 313 | 291 | 182 | 30 | 127 | 33 | 3 | 1 | 186 | 51 | 49 | 8 | 1 521 | 252 |
| Total | 4 502 | 839 | 1 461 | 319 | 238 | 61 | 172 | 38 | 6 | 3 | 320 | 77 | 61 | 10 | 2 244 | 331 |
| Na zona rural | 1 801 | 299 | 259 | 40 | 92 | 36 | 62 | 6 | 3 | 3 | 198 | 46 | 26 | 4 | 1 161 | 164 |
| **3a. Série** | | | | | | | | | | | | | | | | |
| Escola de 1 professor | 633 | 78 | 68 | 20 | 19 | 14 | 13 | - | 2 | - | 100 | 18 | 10 | 2 | 421 | 24 |
| Escola de 2 e + professores | 2 914 | 638 | 1 050 | 292 | 153 | 54 | 88 | 11 | 13 | 2 | 231 | 58 | 36 | 4 | 1 343 | 217 |
| Total | 3 547 | 716 | 1 118 | 312 | 172 | 68 | 101 | 11 | 15 | 2 | 331 | 76 | 46 | 6 | 1 764 | 241 |
| Na zona rural | 1 262 | 196 | 158 | 43 | 37 | 18 | 37 | 1 | 2 | 1 | 168 | 26 | 5 | 2 | 855 | 105 |
| **4a. Série** | | | | | | | | | | | | | | | | |
| Escola de 1 professor | 131 | 6 | 16 | 3 | 1 | - | 3 | 1 | - | - | 15 | 1 | - | - | 96 | 1 |
| Escola de 2 e + professores | 2 585 | 378 | 1 104 | 189 | 137 | 9 | 92 | 8 | 4 | 2 | 222 | 17 | 21 | 5 | 1 005 | 148 |
| Total | 2 716 | 384 | 1 120 | 192 | 138 | 9 | 95 | 9 | 4 | 2 | 237 | 18 | 21 | 5 | 1 101 | 149 |
| Na zona rural | 433 | 49 | 116 | 6 | 8 | - | 13 | 1 | 2 | - | 42 | 4 | 2 | 3 | 250 | 35 |
| **5a. Série** | | | | | | | | | | | | | | | | |
| Escola de 1 professor | 22 | - | - | - | 1 | - | 1 | - | - | - | 1 | - | - | - | 19 | - |
| Escola de 2 e + professores | 1 615 | 263 | 742 | 158 | 42 | 5 | 56 | 9 | 3 | - | 170 | 7 | 24 | 2 | 578 | 82 |
| Total | 1 637 | 263 | 742 | 158 | 43 | 5 | 57 | 9 | 3 | - | 171 | 7 | 24 | 2 | 597 | 82 |
| Na zona rural | 165 | 21 | 61 | 7 | 6 | - | 8 | - | - | - | 18 | 1 | - | 1 | 72 | 12 |
| **6a. Série** | | | | | | | | | | | | | | | | |
| Escola de 1 professor | - | - | - | - | - | - | - | - | - | - | - | - | - | - | - | - |
| Escola de 2 e + professores | 3 | 2 | - | 2 | - | - | 1 | - | - | - | 2 | - | - | - | - | - |
| Total | 3 | 2 | - | 2 | - | - | 1 | - | - | - | 2 | - | - | - | - | - |
| Na zona rural | - | - | - | - | - | - | - | - | - | - | - | - | - | - | - | - |

# 4.0 — ALUNADO

## 4.03 — NÚMERO DE ALUNOS TRANSFERIDOS E EVADIDOS SEGUNDO A CAUSA, POR UNIDADES DA FEDERAÇÃO, DEPENDÊNCIA ADMINISTRATIVA, SÉRIE, TIPO DE ESCOLA E LOCALIZAÇÃO — 1971

### a) Ambos os Sexos

| UNIDADES DA FEDERAÇÃO, DEPENDÊNCIA ADMINISTRATIVA, SÉRIE, TIPO DE ESCOLA E LOCALIZAÇÃO | NÚMERO DE ALUNOS | | | | | | | | | | | | | | | |
|---|---|---|---|---|---|---|---|---|---|---|---|---|---|---|---|---|
| | Total | | Transferidos | | Evadidos segundo a causa | | | | | | | | | | | |
| | | | | | Por percurso longo da casa a escola | | Por doença | | Por morte | | Por necessidade de trabalho | | Por medida disciplinar | | Outras | |
| | Novos | Repetentes | Novos | Repetentes | Novos | Repetentes | Novos | Repetentes | Novos | Repetentes | Novos | Repetentes | Novos | Repetentes | Novos | Repetentes |
| PARÁ (Continuação) | | | | | | | | | | | | | | | | |
| Total | | | | | | | | | | | | | | | | |
| Escola de 1 professor ..... | 6 629 | 1 032 | 706 | 179 | 530 | 169 | 364 | 64 | 22 | 4 | 741 | 154 | 88 | 8 | 4 178 | 454 |
| Escola de 2 e + professores | 18 065 | 3 922 | 6 358 | 1 605 | 867 | 227 | 662 | 184 | 69 | 20 | 1 299 | 251 | 288 | 43 | 8 522 | 1 592 |
| Total ..... | 24 694 | 4 954 | 7 064 | 1 784 | 1 397 | 396 | 1 026 | 248 | 91 | 24 | 2 040 | 405 | 376 | 51 | 12 700 | 2 046 |
| Na zona rural ..... | 10 500 | 1 772 | 1 383 | 297 | 688 | 196 | 502 | 87 | 36 | 9 | 1 059 | 240 | 151 | 21 | 6 681 | 922 |
| AMAPÁ | | | | | | | | | | | | | | | | |
| Particular | | | | | | | | | | | | | | | | |
| 1a. Série | | | | | | | | | | | | | | | | |
| Escola de 1 professor ..... | - | - | - | - | - | - | - | - | - | - | - | - | - | - | - | - |
| Escola de 2 e + professores | 216 | 60 | 121 | 33 | 10 | 2 | 34 | 7 | 2 | - | - | - | - | - | 49 | 18 |
| Total ..... | 216 | 60 | 121 | 33 | 10 | 2 | 34 | 7 | 2 | - | - | - | - | - | 49 | 18 |
| Na zona rural ..... | 12 | - | 12 | - | - | - | - | - | - | - | - | - | - | - | - | - |
| 2a. Série | | | | | | | | | | | | | | | | |
| Escola de 1 professor ..... | - | - | - | - | - | - | - | - | - | - | - | - | - | - | - | - |
| Escola de 2 e + professores | 103 | 29 | 56 | 11 | 7 | - | 7 | - | - | - | 1 | - | 4 | - | 28 | 18 |
| Total ..... | 103 | 29 | 56 | 11 | 7 | - | 7 | - | - | - | 1 | - | 4 | - | 28 | 18 |
| Na zona rural ..... | 4 | - | 4 | - | - | - | - | - | - | - | - | - | - | - | - | - |
| 3a. Série | | | | | | | | | | | | | | | | |
| Escola de 1 professor ..... | - | - | - | - | - | - | - | - | - | - | - | - | - | - | - | - |
| Escola de 2 e + professores | 110 | 35 | 59 | 16 | 5 | - | 7 | 1 | - | - | 8 | - | - | - | 31 | 18 |
| Total ..... | 110 | 35 | 59 | 16 | 5 | - | 7 | 1 | - | - | 8 | - | - | - | 31 | 18 |
| Na zona rural ..... | 2 | - | 1 | - | - | - | - | - | - | - | - | - | - | - | 1 | - |
| 4a. Série | | | | | | | | | | | | | | | | |
| Escola de 1 professor ..... | - | - | - | - | - | - | - | - | - | - | - | - | - | - | - | - |
| Escola de 2 e + professores | 85 | 27 | 54 | 15 | 2 | - | 4 | 2 | - | - | 11 | 3 | 1 | 1 | 13 | 6 |
| Total ..... | 85 | 27 | 54 | 15 | 2 | - | 4 | 2 | - | - | 11 | 3 | 1 | 1 | 13 | 6 |
| Na zona rural ..... | 5 | - | 5 | - | - | - | - | - | - | - | - | - | - | - | - | |
| 5a. Série | | | | | | | | | | | | | | | | |
| Escola de 1 professor ..... | - | - | - | - | - | - | - | - | - | - | - | - | - | - | - | - |
| Escola de 2 e + professores | 58 | 15 | 34 | 8 | 3 | - | 4 | - | - | - | 6 | - | - | - | 11 | 7 |
| Total ..... | 58 | 15 | 34 | 8 | 3 | - | 4 | - | - | - | 6 | - | - | - | 11 | 7 |
| Na zona rural ..... | 4 | - | 3 | - | - | - | - | - | - | - | - | - | - | - | 1 | - |
| Total | | | | | | | | | | | | | | | | |
| Escola de 1 professor ..... | - | - | - | - | - | - | - | - | - | - | - | - | - | - | - | - |
| Escola de 2 e + professores | 572 | 166 | 324 | 83 | 27 | 2 | 56 | 10 | 2 | - | 26 | 3 | 5 | 1 | 132 | 67 |
| Total ..... | 572 | 166 | 324 | 83 | 27 | 2 | 56 | 10 | 2 | - | 26 | 3 | 5 | 1 | 132 | 67 |
| Na zona rural ..... | 27 | - | 25 | - | - | - | - | - | - | - | - | - | - | - | 2 | - |
| Público e Particular | | | | | | | | | | | | | | | | |
| 1a. Série | | | | | | | | | | | | | | | | |
| Escola de 1 professor ..... | 256 | 136 | 76 | 45 | 15 | 2 | 24 | 9 | - | - | 18 | 12 | 1 | - | 122 | 68 |
| Escola de 2 e + professores | 825 | 300 | 446 | 127 | 33 | 9 | 91 | 19 | 5 | - | 30 | 1 | - | - | 220 | 144 |
| Total ..... | 1 081 | 436 | 522 | 172 | 48 | 11 | 115 | 28 | 5 | - | 48 | 13 | 1 | - | 342 | 212 |
| Na zona rural ..... | 503 | 254 | 198 | 76 | 26 | 6 | 42 | 17 | - | - | 40 | 13 | 1 | - | 196 | 142 |
| 2a. Série | | | | | | | | | | | | | | | | |
| Escola de 1 professor ..... | 85 | 17 | 24 | 8 | 6 | 2 | 4 | - | - | - | 4 | 2 | - | - | 47 | 5 |
| Escola de 2 e + professores | 367 | 132 | 198 | 62 | 15 | - | 26 | 5 | - | - | 7 | - | 4 | - | 117 | 65 |
| Total ..... | 452 | 149 | 222 | 70 | 21 | 2 | 30 | 5 | - | - | 11 | 2 | 4 | - | 164 | 70 |
| Na zona rural ..... | 158 | 37 | 58 | 16 | 7 | 2 | 7 | 2 | - | - | 7 | 2 | - | - | 79 | 15 |
| 3a. Série | | | | | | | | | | | | | | | | |
| Escola de 1 professor ..... | 67 | 29 | 24 | 12 | 2 | - | 2 | 1 | - | - | 6 | 4 | 3 | - | 30 | 12 |
| Escola de 2 e + professores | 340 | 114 | 202 | 58 | 11 | 1 | 20 | 6 | 2 | 1 | 13 | 2 | 1 | - | 91 | 46 |
| Total ..... | 407 | 143 | 226 | 70 | 13 | 1 | 22 | 7 | 2 | 1 | 19 | 6 | 4 | - | 121 | 58 |
| Na zona rural ..... | 128 | 45 | 52 | 20 | 3 | - | 6 | 4 | - | - | 8 | 5 | 3 | - | 56 | 16 |
| 4a. Série | | | | | | | | | | | | | | | | |
| Escola de 1 professor ..... | 47 | 15 | 11 | 4 | 2 | 1 | 4 | 1 | - | - | 9 | - | 2 | - | 19 | 9 |
| Escola de 2 e + professores | 281 | 81 | 156 | 41 | 10 | 2 | 19 | 4 | 3 | - | 18 | 5 | 2 | 1 | 73 | 28 |
| Total ..... | 328 | 96 | 167 | 45 | 12 | 3 | 23 | 5 | 3 | - | 27 | 5 | 4 | 1 | 92 | 37 |
| Na zona rural ..... | 99 | 17 | 42 | 6 | 2 | 2 | 5 | 1 | 2 | - | 12 | - | 2 | - | 34 | 8 |
| 5a. Série | | | | | | | | | | | | | | | | |
| Escola de 1 professor ..... | 29 | - | 5 | - | - | - | 3 | - | - | - | 6 | - | - | - | 15 | - |
| Escola de 2 e + professores | 208 | 48 | 120 | 22 | 14 | - | 18 | 1 | - | - | 12 | 3 | - | - | 44 | 22 |
| Total ..... | 237 | 48 | 125 | 22 | 14 | - | 21 | 1 | - | - | 18 | 3 | - | - | 59 | 22 |
| Na zona rural ..... | 65 | 8 | 24 | 4 | - | - | 6 | - | - | - | 9 | 3 | - | - | 26 | 1 |

# 4.0 — ALUNADO

## 4.03 — NÚMERO DE ALUNOS TRANSFERIDOS E EVADIDOS SEGUNDO A CAUSA, POR UNIDADES DA FEDERAÇÃO, DEPENDÊNCIA ADMINISTRATIVA, SÉRIE, TIPO DE ESCOLA E LOCALIZAÇÃO — 1971

### a) Ambos os Sexos

| UNIDADES DA FEDERAÇÃO, DEPENDÊNCIA ADMINISTRATIVA, SÉRIE, TIPO DE ESCOLA E LOCALIZAÇÃO | NÚMERO DE ALUNOS | | | | | | | | | | | | | | | |
|---|---|---|---|---|---|---|---|---|---|---|---|---|---|---|---|---|
| | Total | | Transferidos | | Evadidos segundo a causa | | | | | | | | | | | |
| | | | | | Por percurso longo da casa a escola | | Por doença | | Por morte | | Por necessidade de trabalho | | Por medida disciplinar | | Outras | |
| | Novos | Repetentes | Novos | Repetentes | Novos | Repetentes | Novos | Repetentes | Novos | Repetentes | Novos | Repetentes | Novos | Repetentes | Novos | Repetentes |
| AMAPÁ (Continuação) | | | | | | | | | | | | | | | | |
| Total | | | | | | | | | | | | | | | | |
| Escola de 1 professor ..... | 484 | 197 | 140 | 69 | 25 | 5 | 37 | 11 | - | - | 43 | 18 | 6 | - | 233 | 94 |
| Escola de 2 e + professores | 2 021 | 675 | 1 122 | 310 | 83 | 12 | 174 | 35 | 10 | 1 | 80 | 11 | 7 | 1 | 545 | 305 |
| Total ..... | 2 505 | 872 | 1 262 | 379 | 108 | 17 | 211 | 46 | 10 | 1 | 123 | 29 | 13 | 1 | 778 | 399 |
| Na zona rural ..... | 953 | 361 | 374 | 122 | 38 | 10 | 66 | 24 | 2 | - | 76 | 23 | 6 | - | 391 | 182 |
| MARANHÃO | | | | | | | | | | | | | | | | |
| Particular | | | | | | | | | | | | | | | | |
| 1a. Série | | | | | | | | | | | | | | | | |
| Escola de 1 professor ..... | 78 | 39 | 25 | 12 | - | - | 9 | 2 | 1 | - | 18 | 11 | 3 | - | 22 | 14 |
| Escola de 2 e + professores | 452 | 58 | 136 | 18 | 29 | 1 | 86 | 11 | 18 | - | 46 | 7 | 19 | - | 118 | 21 |
| Total ..... | 530 | 97 | 161 | 30 | 29 | 1 | 95 | 13 | 19 | - | 64 | 18 | 22 | - | 140 | 35 |
| Na zona rural ..... | 95 | 7 | 12 | - | 18 | - | 26 | 3 | 4 | - | 24 | 3 | 4 | - | 7 | 1 |
| 2a. Série | | | | | | | | | | | | | | | | |
| Escola de 1 professor ..... | 18 | - | 7 | - | - | - | 4 | - | 1 | - | 2 | - | - | - | 4 | - |
| Escola de 2 e + professores | 205 | 16 | 63 | 5 | 13 | - | 22 | - | 11 | - | 31 | 3 | 14 | - | 51 | 8 |
| Total ..... | 223 | 16 | 70 | 5 | 13 | - | 26 | - | 12 | - | 33 | 3 | 14 | - | 55 | 8 |
| Na zona rural ..... | 29 | 1 | 2 | 1 | - | - | 5 | - | 3 | - | 9 | - | 5 | - | 5 | - |
| 3a. Série | | | | | | | | | | | | | | | | |
| Escola de 1 professor ..... | 12 | 2 | 5 | - | - | - | 1 | 1 | - | - | 4 | - | - | - | 2 | 1 |
| Escola de 2 e + professores | 189 | 18 | 39 | 1 | 11 | 2 | 31 | 1 | 13 | - | 23 | 2 | 12 | 1 | 60 | 11 |
| Total ..... | 201 | 20 | 44 | 1 | 11 | 2 | 32 | 2 | 13 | - | 27 | 2 | 12 | 1 | 62 | 12 |
| Na zona rural ..... | 35 | 1 | 5 | 1 | 1 | - | 7 | - | 5 | - | 8 | - | 5 | - | 4 | - |
| 4a. Série | | | | | | | | | | | | | | | | |
| Escola de 1 professor ..... | 1 | - | - | - | 1 | - | - | - | - | - | - | - | - | - | - | - |
| Escola de 2 e + professores | 145 | 12 | 40 | 5 | 9 | - | 17 | - | 10 | - | 16 | 1 | 9 | 1 | 44 | 5 |
| Total ..... | 146 | 12 | 40 | 5 | 10 | - | 17 | - | 10 | - | 16 | 1 | 9 | 1 | 44 | 5 |
| Na zona rural ..... | 11 | 3 | - | 3 | - | - | 1 | - | 3 | - | 2 | - | 1 | - | 4 | - |
| 5a. Série | | | | | | | | | | | | | | | | |
| Escola de 1 professor ..... | - | - | - | - | - | - | - | - | - | - | - | - | - | - | - | - |
| Escola de 2 e + professores | 57 | 15 | 31 | 9 | 1 | - | 2 | - | 3 | - | 4 | 1 | 4 | - | 12 | 5 |
| Total ..... | 57 | 15 | 31 | 9 | 1 | - | 2 | - | 3 | - | 4 | 1 | 4 | - | 12 | 5 |
| Na zona rural ..... | - | 8 | - | 8 | - | - | - | - | - | - | - | - | - | - | - | - |
| Total | | | | | | | | | | | | | | | | |
| Escola de 1 professor ..... | 109 | 41 | 37 | 12 | 1 | - | 14 | 3 | 2 | - | 24 | 11 | 3 | - | 28 | 15 |
| Escola de 2 e + professores | 1 048 | 119 | 309 | 38 | 63 | 3 | 158 | 12 | 55 | - | 120 | 14 | 58 | 2 | 285 | 50 |
| Total ..... | 1 157 | 160 | 346 | 50 | 64 | 3 | 172 | 15 | 57 | - | 144 | 25 | 61 | 2 | 313 | 65 |
| Na zona rural ..... | 170 | 20 | 19 | 13 | 19 | - | 39 | 3 | 15 | - | 43 | 3 | 15 | - | 20 | 1 |
| Público e Particular | | | | | | | | | | | | | | | | |
| 1a. Série | | | | | | | | | | | | | | | | |
| Escola de 1 professor ..... | 4 655 | 1 400 | 280 | 114 | 323 | 67 | 395 | 77 | 80 | 13 | 1 182 | 530 | 65 | 16 | 2 330 | 383 |
| Escola de 2 e + professores | 5 454 | 1 805 | 1 188 | 425 | 414 | 83 | 690 | 131 | 113 | 12 | 825 | 313 | 197 | 49 | 2 027 | 792 |
| Total ..... | 10 109 | 3 205 | 1 468 | 539 | 737 | 150 | 1 085 | 208 | 193 | 25 | 2 007 | 843 | 262 | 65 | 4 357 | 1 375 |
| Na zona rural ..... | 6 465 | 2 128 | 328 | 179 | 483 | 115 | 604 | 112 | 130 | 22 | 1 587 | 704 | 121 | 30 | 3 212 | 966 |
| 2a. Série | | | | | | | | | | | | | | | | |
| Escola de 1 professor ..... | 906 | 115 | 63 | 7 | 29 | 5 | 47 | 1 | 15 | | 297 | 43 | 28 | 1 | 427 | 58 |
| Escola de 2 e + professores | 2 894 | 646 | 811 | 188 | 159 | 50 | 256 | 70 | 55 | 4 | 462 | 95 | 113 | 19 | 1 038 | 220 |
| Total ..... | 3 800 | 761 | 874 | 195 | 188 | 55 | 303 | 71 | 70 | 4 | 759 | 138 | 141 | 20 | 1 465 | 278 |
| Na zona rural ..... | 1 540 | 227 | 106 | 14 | 52 | 10 | 114 | 8 | 32 | 1 | 477 | 84 | 58 | 1 | 701 | 109 |
| 3a. Série | | | | | | | | | | | | | | | | |
| Escola de 1 professor ..... | 263 | 36 | 30 | 2 | 6 | - | 16 | 1 | 3 | - | 79 | 10 | 7 | - | 122 | 23 |
| Escola de 2 e + professores | 2 496 | 488 | 871 | 165 | 142 | 28 | 195 | 53 | 57 | 1 | 369 | 66 | 89 | 14 | 773 | 161 |
| Total ..... | 2 759 | 524 | 901 | 167 | 148 | 28 | 211 | 54 | 60 | 1 | 448 | 76 | 96 | 14 | 895 | 184 |
| Na zona rural ..... | 685 | 79 | 79 | 7 | 18 | 5 | 65 | 2 | 21 | - | 194 | 23 | 29 | 1 | 279 | 41 |
| 4a. Série | | | | | | | | | | | | | | | | |
| Escola de 1 professor .... | 41 | 4 | 2 | 1 | 1 | - | 3 | - | - | - | 16 | 3 | 1 | - | 18 | - |
| Escola de 2 e + professores | 1 882 | 272 | 726 | 102 | 107 | 20 | 116 | 20 | 44 | 1 | 291 | 34 | 42 | 3 | 556 | 92 |
| Total ..... | 1 923 | 276 | 728 | 103 | 108 | 20 | 119 | 20 | 44 | 1 | 307 | 37 | 43 | 3 | 574 | 92 |
| Na zona rural ..... | 287 | 40 | 55 | 21 | 8 | - | 30 | - | 8 | - | 79 | 9 | 5 | - | 102 | 10 |
| 5a. Série | | | | | | | | | | | | | | | | |
| Escola de 1 professor ..... | 3 | - | - | - | - | - | - | - | - | - | - | - | - | - | 3 | - |
| Escola de 2 e + professores | 352 | 38 | 144 | 18 | 13 | - | 17 | 3 | 4 | - | 60 | 6 | 13 | 2 | 101 | 9 |
| Total ..... | 355 | 38 | 144 | 18 | 13 | - | 17 | 3 | 4 | - | 60 | 6 | 13 | 2 | 104 | 9 |
| Na zona rural ..... | 64 | 8 | 34 | 8 | 4 | - | 3 | - | - | - | 7 | - | - | - | 16 | - |

# 4.0 — ALUNADO

## 4.03 — NÚMERO DE ALUNOS TRANSFERIDOS E EVADIDOS SEGUNDO A CAUSA, POR UNIDADES DA FEDERAÇÃO, DEPENDÊNCIA ADMINISTRATIVA, SÉRIE, TIPO DE ESCOLA E LOCALIZAÇÃO — 1971

### a) Ambos os Sexos

| UNIDADES DA FEDERAÇÃO, DEPENDÊNCIA ADMINISTRATIVA, SÉRIE, TIPO DE ESCOLA E LOCALIZAÇÃO | NÚMERO DE ALUNOS | | | | | | | | | | | | | | | |
|---|---|---|---|---|---|---|---|---|---|---|---|---|---|---|---|---|
| | Total | | Transferidos | | Evadidos segundo a causa | | | | | | | | | | | |
| | | | | | Por percurso longo da casa a escola | | Por doença | | Por morte | | Por necessidade de trabalho | | Por medida disciplinar | | Outras | |
| | Novos | Repetentes | Novos | Repetentes | Novos | Repetentes | Novos | Repetentes | Novos | Repetentes | Novos | Repetentes | Novos | Repetentes | Novos | Repetentes |
| MARANHÃO (Continuação) | | | | | | | | | | | | | | | | |
| Total | | | | | | | | | | | | | | | | |
| Escola de 1 professor..... | 5 868 | 1 555 | 375 | 124 | 359 | 72 | 461 | 79 | 98 | 13 | 1 574 | 586 | 101 | 17 | 2 900 | 664 |
| Escola de 2 e + professores | 13 078 | 3 249 | 3 740 | 898 | 835 | 181 | 1 274 | 277 | 273 | 18 | 2 007 | 514 | 454 | 87 | 4 495 | 1 274 |
| Total ..... | 18 946 | 4 804 | 4 115 | 1 022 | 1 194 | 253 | 1 735 | 356 | 371 | 31 | 3 581 | 1 100 | 555 | 104 | 7 395 | 1 938 |
| Na zona rural ..... | 9 041 | 2 482 | 602 | 229 | 565 | 130 | 816 | 122 | 191 | 23 | 2 344 | 820 | 213 | 32 | 4 310 | 1 126 |
| PIAUÍ | | | | | | | | | | | | | | | | |
| Particular | | | | | | | | | | | | | | | | |
| 1a. Série | | | | | | | | | | | | | | | | |
| Escola de 1 professor ..... | 217 | 49 | 39 | 4 | 6 | 2 | 7 | 1 | 3 | - | 27 | 4 | 3 | - | 132 | 38 |
| Escola de 2 e + professores | 830 | 120 | 225 | 31 | 90 | 14 | 42 | 16 | 3 | - | 27 | 6 | 4 | 1 | 439 | 52 |
| Total ..... | 1 047 | 169 | 264 | 35 | 96 | 16 | 49 | 17 | 6 | - | 54 | 10 | 7 | 1 | 571 | 90 |
| Na zona rural ..... | 91 | 33 | 8 | - | 20 | 3 | 11 | 1 | - | - | 18 | 5 | 4 | 1 | 30 | 23 |
| 2a. Série | | | | | | | | | | | | | | | | |
| Escola de 1 professor ..... | 55 | 4 | 12 | - | 8 | - | 1 | - | - | - | 3 | - | - | - | 31 | 4 |
| Escola de 2 e + professores | 467 | 63 | 95 | 28 | 46 | 10 | 23 | 5 | 2 | - | 18 | 1 | 6 | 2 | 277 | 17 |
| Total ..... | 522 | 67 | 107 | 28 | 54 | 10 | 24 | 5 | 2 | - | 21 | 1 | 6 | 2 | 308 | 21 |
| Na zona rural ..... | 56 | 5 | 13 | 1 | 18 | - | 3 | - | 1 | - | 9 | - | 3 | - | 9 | 4 |
| 3a. Série | | | | | | | | | | | | | | | | |
| Escola de 1 professor ..... | 15 | - | 8 | - | - | - | - | - | - | - | 7 | - | - | - | - | - |
| Escola de 2 e + professores | 318 | 44 | 92 | 14 | 25 | 1 | 12 | 2 | 1 | - | 16 | 9 | 1 | 1 | 171 | 17 |
| Total ..... | 333 | 44 | 100 | 14 | 25 | 1 | 12 | 2 | 1 | - | 23 | 9 | 1 | 1 | 171 | 17 |
| Na zona rural ..... | 17 | 3 | 4 | 1 | 4 | - | 1 | - | - | - | 5 | 1 | - | 1 | 3 | - |
| 4a. Série | | | | | | | | | | | | | | | | |
| Escola de 1 professor ..... | 13 | - | 9 | - | - | - | - | - | - | - | - | - | - | - | 4 | - |
| Escola de 2 e + professores | 295 | 33 | 95 | 13 | 11 | 1 | 7 | 1 | - | - | 22 | 2 | 2 | 2 | 158 | 14 |
| Total ..... | 308 | 33 | 104 | 13 | 11 | 1 | 7 | 1 | - | - | 22 | 2 | 2 | 2 | 162 | 14 |
| Na zona rural ..... | 11 | 1 | 2 | - | 1 | 1 | - | - | - | - | 3 | - | - | - | 5 | - |
| 5a. Série | | | | | | | | | | | | | | | | |
| Escola de 1 professor ..... | 15 | - | 8 | - | - | - | - | - | - | - | 3 | - | - | - | 4 | - |
| Escola de 2 e + professores | 196 | 23 | 27 | 3 | 5 | - | 6 | - | - | - | 13 | 7 | 1 | - | 144 | 13 |
| Total ..... | 211 | 23 | 35 | 3 | 5 | - | 6 | - | - | - | 16 | 7 | 1 | - | 148 | 13 |
| Na zona rural ..... | 25 | 2 | 8 | - | 1 | - | 1 | - | - | - | 13 | 2 | - | - | 2 | - |
| Total | | | | | | | | | | | | | | | | |
| Escola de 1 professor ..... | 315 | 53 | 76 | 4 | 14 | 2 | 8 | 1 | 3 | - | 40 | 4 | 3 | - | 171 | 42 |
| Escola de 2 e + professores | 2 106 | 283 | 534 | 89 | 177 | 26 | 90 | 24 | 6 | - | 96 | 25 | 14 | 6 | 1 189 | 113 |
| Total ..... | 2 421 | 336 | 610 | 93 | 191 | 28 | 98 | 25 | 9 | - | 136 | 29 | 17 | 6 | 1 360 | 155 |
| Na zona rural ..... | 200 | 44 | 35 | 2 | 44 | 4 | 16 | 1 | 1 | - | 48 | 8 | 7 | 2 | 49 | 27 |
| Público e Particular | | | | | | | | | | | | | | | | |
| 1a. Série | | | | | | | | | | | | | | | | |
| Escola de 1 professor ..... | 4 347 | 1 736 | 652 | 299 | 420 | 157 | 133 | 36 | 19 | 15 | 1 451 | 551 | 38 | 12 | 1 634 | 666 |
| Escola de 2 e + professores | 5 384 | 1 859 | 1 570 | 463 | 518 | 185 | 301 | 146 | 25 | 9 | 772 | 349 | 19 | 25 | 2 179 | 682 |
| Total ..... | 9 731 | 3 595 | 2 222 | 762 | 938 | 342 | 434 | 182 | 44 | 24 | 2 223 | 900 | 57 | 37 | 3 813 | 1 348 |
| Na zona rural ..... | 4 883 | 2 060 | 826 | 343 | 499 | 196 | 155 | 46 | 17 | 17 | 1 621 | 669 | 44 | 20 | 1 721 | 769 |
| 2a. Série | | | | | | | | | | | | | | | | |
| Escola de 1 professor ..... | 465 | 83 | 78 | 14 | 40 | 7 | 10 | 4 | 3 | - | 185 | 21 | 1 | 2 | 148 | 35 |
| Escola de 2 e + professores | 3 099 | 710 | 858 | 243 | 331 | 76 | 192 | 48 | 13 | 2 | 348 | 97 | 11 | 4 | 1 346 | 240 |
| Total ..... | 3 564 | 793 | 936 | 257 | 371 | 83 | 202 | 52 | 16 | 2 | 533 | 118 | 12 | 6 | 1 494 | 275 |
| Na zona rural ..... | 719 | 157 | 132 | 34 | 67 | 13 | 21 | 9 | 4 | 2 | 289 | 45 | 5 | 2 | 201 | 52 |
| 3a. Série | | | | | | | | | | | | | | | | |
| Escola de 1 professor ..... | 236 | 30 | 62 | 10 | 15 | 5 | 2 | - | - | - | 89 | 5 | 1 | - | 67 | 10 |
| Escola de 2 e + professores | 1 708 | 462 | 523 | 119 | 129 | 33 | 78 | 14 | 3 | 2 | 232 | 80 | 21 | 8 | 722 | 206 |
| Total ..... | 1 944 | 492 | 585 | 129 | 144 | 38 | 80 | 14 | 3 | 2 | 321 | 85 | 22 | 8 | 789 | 216 |
| Na zona rural ..... | 423 | 96 | 127 | 21 | 33 | 14 | 11 | - | - | - | 136 | 29 | 5 | 1 | 111 | 31 |
| 4a. Série | | | | | | | | | | | | | | | | |
| Escola de 1 professor ..... | 54 | 23 | 20 | 3 | 1 | 1 | - | - | 3 | - | 10 | 2 | - | - | 20 | 17 |
| Escola de 2 e + professores | 1 350 | 291 | 429 | 79 | 71 | 15 | 39 | 5 | - | 2 | 198 | 51 | 4 | 7 | 609 | 132 |
| Total ..... | 1 404 | 314 | 449 | 82 | 72 | 16 | 39 | 5 | 3 | 2 | 208 | 53 | 4 | 7 | 629 | 149 |
| Na zona rural ..... | 138 | 54 | 50 | 13 | 6 | 5 | 3 | - | 3 | - | 34 | 11 | 1 | - | 41 | 25 |
| 5a. Série | | | | | | | | | | | | | | | | |
| Escola de 1 professor ..... | 18 | - | 8 | - | - | - | - | - | - | - | 6 | - | - | - | 4 | - |
| Escola de 2 e + professores | 789 | 100 | 231 | 24 | 42 | 3 | 14 | 1 | 2 | - | 111 | 18 | 4 | - | 365 | 54 |
| Total ..... | 807 | 100 | 239 | 24 | 42 | 3 | 14 | 1 | 2 | - | 117 | 18 | 4 | - | 389 | 54 |
| Na zona rural ..... | 54 | 3 | 20 | 1 | 1 | - | 1 | - | - | - | 27 | 2 | 1 | - | 4 | - |

# 4.0 — ALUNADO

## 4.03 — NÚMERO DE ALUNOS TRANSFERIDOS E EVADIDOS SEGUNDO A CAUSA, POR UNIDADES DA FEDERAÇÃO, DEPENDÊNCIA ADMINISTRATIVA, SÉRIE, TIPO DE ESCOLA E LOCALIZAÇÃO — 1971

### a) Ambos os Sexos

| UNIDADES DA FEDERAÇÃO, DEPENDÊNCIA ADMINISTRATIVA, SÉRIE, TIPO DE ESCOLA E LOCALIZAÇÃO | NÚMERO DE ALUNOS | | | | | | | | | | | | | | | |
|---|---|---|---|---|---|---|---|---|---|---|---|---|---|---|---|---|
| | Total | | Transferidos | | Evadidos segundo a causa | | | | | | | | | | | |
| | | | | | Por percurso longo da casa a escola | | Por doença | | Por morte | | Por necessidade de trabalho | | Por medida disciplinar | | Outras | |
| | Novos | Repetentes | Novos | Repetentes | Novos | Repetentes | Novos | Repetentes | Novos | Repetentes | Novos | Repetentes | Novos | Repetentes | Novos | Repetentes |
| PIAUÍ (Continuação) | | | | | | | | | | | | | | | | |
| Total | | | | | | | | | | | | | | | | |
| Escola de 1 professor | 5 120 | 1 872 | 820 | 326 | 476 | 170 | 145 | 40 | 25 | 15 | 1 741 | 579 | 40 | 14 | 1 873 | 728 |
| Escola de 2 e + professores | 12 330 | 3 422 | 3 611 | 928 | 1 091 | 312 | 624 | 214 | 43 | 15 | 1 661 | 595 | 59 | 44 | 5 241 | 1 314 |
| Total | 17 450 | 5 294 | 4 431 | 1 254 | 1 567 | 482 | 769 | 254 | 68 | 30 | 3 402 | 1 174 | 99 | 58 | 7 114 | 2 042 |
| Na zona rural | 6 217 | 2 370 | 1 155 | 412 | 606 | 228 | 191 | 55 | 24 | 19 | 2 107 | 756 | 56 | 23 | 2 078 | 877 |
| CEARÁ | | | | | | | | | | | | | | | | |
| Particular | | | | | | | | | | | | | | | | |
| 1a. Série | | | | | | | | | | | | | | | | |
| Escola de 1 professor | 451 | 128 | 88 | 62 | 27 | 6 | 34 | 1 | 2 | 1 | 114 | 8 | 2 | - | 184 | 50 |
| Escola de 2 e + professores | 1 500 | 249 | 592 | 112 | 179 | 33 | 135 | 18 | 6 | 1 | 152 | 14 | 25 | 11 | 411 | 60 |
| Total | 1 951 | 377 | 680 | 174 | 206 | 39 | 169 | 19 | 8 | 2 | 266 | 22 | 27 | 11 | 595 | 110 |
| Na zona rural | 283 | 42 | 54 | 7 | 12 | 2 | 14 | 1 | 1 | - | 79 | 6 | - | 2 | 123 | 24 |
| 2a. Série | | | | | | | | | | | | | | | | |
| Escola de 1 professor | 53 | 4 | 23 | - | 5 | 2 | 7 | - | 2 | - | 10 | - | - | - | 6 | 2 |
| Escola de 2 e + professores | 726 | 98 | 293 | 38 | 80 | 12 | 43 | 10 | 3 | - | 105 | 7 | 11 | 3 | 191 | 28 |
| Total | 779 | 102 | 316 | 38 | 85 | 14 | 50 | 10 | 5 | - | 115 | 7 | 11 | 3 | 197 | 30 |
| Na zona rural | 46 | 5 | 11 | 1 | - | - | 4 | 1 | 2 | - | 15 | 1 | - | - | 14 | 2 |
| 3a. Série | | | | | | | | | | | | | | | | |
| Escola de 1 professor | 21 | - | 16 | - | - | - | 1 | - | - | - | 1 | - | - | - | 3 | - |
| Escola de 2 e + professores | 718 | 61 | 283 | 19 | 97 | 3 | 58 | 6 | 1 | - | 73 | 9 | 5 | 1 | 201 | 23 |
| Total | 739 | 61 | 299 | 19 | 97 | 3 | 59 | 6 | 1 | - | 74 | 9 | 5 | 1 | 204 | 23 |
| Na zona rural | 19 | - | 4 | - | - | - | - | - | - | - | 11 | - | - | - | 4 | - |
| 4a. Série | | | | | | | | | | | | | | | | |
| Escola de 1 professor | 28 | - | 8 | - | 1 | - | 1 | - | - | - | 4 | - | 3 | - | 11 | - |
| Escola de 2 e + professores | 662 | 40 | 294 | 15 | 47 | 3 | 29 | 2 | 5 | - | 73 | 7 | 7 | - | 207 | 13 |
| Total | 690 | 40 | 302 | 15 | 48 | 3 | 30 | 2 | 5 | - | 77 | 7 | 10 | - | 218 | 13 |
| Na zona rural | 35 | - | 7 | - | - | - | 1 | - | - | - | 13 | - | 3 | - | 11 | - |
| 5a. Série | | | | | | | | | | | | | | | | |
| Escola de 1 professor | 2 | - | 1 | - | - | - | - | - | - | - | - | - | - | - | 1 | - |
| Escola de 2 e + professores | 499 | 39 | 162 | 6 | 41 | - | 14 | - | 2 | - | 89 | 9 | 10 | - | 181 | 24 |
| Total | 501 | 39 | 163 | 6 | 41 | - | 14 | - | 2 | - | 89 | 9 | 10 | - | 182 | 24 |
| Na zona rural | 7 | - | - | - | - | - | - | - | - | - | 2 | - | - | - | 5 | - |
| 6a. Série | | | | | | | | | | | | | | | | |
| Escola de 1 professor | - | - | - | - | - | - | - | - | - | - | - | - | - | - | - | - |
| Escola de 2 e + professores | 3 | - | 3 | - | - | - | - | - | - | - | - | - | - | - | - | - |
| Total | 3 | - | 3 | - | - | - | - | - | - | - | - | - | - | - | - | - |
| Na zona rural | - | - | - | - | - | - | - | - | - | - | - | - | - | - | - | - |
| Total | | | | | | | | | | | | | | | | |
| Escola de 1 professor | 555 | 132 | 136 | 62 | 33 | 8 | 43 | 1 | 4 | 1 | 129 | 8 | 5 | - | 205 | 52 |
| Escola de 2 e + professores | 4 108 | 487 | 1 627 | 190 | 444 | 51 | 279 | 36 | 17 | 1 | 492 | 46 | 58 | 15 | 1 191 | 148 |
| Total | 4 663 | 619 | 1 763 | 252 | 477 | 59 | 322 | 37 | 21 | 2 | 621 | 54 | 63 | 15 | 1 396 | 200 |
| Na zona rural | 390 | 47 | 76 | 8 | 12 | 2 | 19 | 2 | 3 | - | 120 | 7 | 3 | 2 | 157 | 26 |
| Público e Particular | | | | | | | | | | | | | | | | |
| 1a. Série | | | | | | | | | | | | | | | | |
| Escola de 1 professor | 14 422 | 3 262 | 3 181 | 850 | 1 703 | 253 | 775 | 138 | 48 | 14 | 3 383 | 662 | 168 | 51 | 5 184 | 1 294 |
| Escola de 2 e + professores | 7 688 | 1 601 | 2 409 | 496 | 1 117 | 205 | 682 | 125 | 46 | 4 | 1 063 | 236 | 93 | 44 | 2 278 | 491 |
| Total | 22 110 | 4 863 | 5 590 | 1 346 | 2 820 | 458 | 1 457 | 263 | 94 | 18 | 4 426 | 898 | 261 | 95 | 7 462 | 1 785 |
| Na zona rural | 11 631 | 2 773 | 2 519 | 671 | 1 473 | 223 | 621 | 104 | 38 | 10 | 2 900 | 595 | 145 | 29 | 3 935 | 1 141 |
| 2a. Série | | | | | | | | | | | | | | | | |
| Escola de 1 professor | 1 933 | 294 | 497 | 82 | 239 | 10 | 104 | 4 | 12 | - | 463 | 72 | 9 | 1 | 609 | 125 |
| Escola de 2 e + professores | 3 188 | 554 | 997 | 179 | 535 | 71 | 230 | 54 | 15 | - | 496 | 81 | 40 | 12 | 875 | 157 |
| Total | 5 121 | 848 | 1 494 | 261 | 774 | 81 | 334 | 58 | 27 | - | 959 | 153 | 49 | 13 | 1 484 | 282 |
| Na zona rural | 1 746 | 257 | 434 | 81 | 189 | 6 | 88 | 5 | 8 | - | 433 | 53 | 13 | - | 581 | 112 |
| 3a. Série | | | | | | | | | | | | | | | | |
| Escola de 1 professor | 1 058 | 145 | 313 | 31 | 91 | 3 | 43 | 3 | 6 | - | 217 | 18 | 2 | - | 386 | 90 |
| Escola de 2 e + professores | 2 712 | 416 | 868 | 149 | 383 | 43 | 175 | 39 | 9 | 3 | 458 | 57 | 12 | 1 | 807 | 124 |
| Total | 3 770 | 561 | 1 181 | 180 | 474 | 46 | 218 | 42 | 15 | 3 | 675 | 75 | 14 | 1 | 1 193 | 214 |
| Na zona rural | 889 | 109 | 227 | 22 | 70 | 4 | 33 | 2 | 4 | | 211 | 15 | 2 | - | 342 | 66 |
| 4a. Série | | | | | | | | | | | | | | | | |
| Escola de 1 professor | 523 | 42 | 209 | 12 | 31 | 2 | 16 | 1 | 1 | - | 95 | 10 | 5 | 1 | 166 | 16 |
| Escola de 2 e + professores | 2 571 | 271 | 912 | 86 | 283 | 14 | 149 | 20 | 14 | - | 449 | 52 | 18 | 2 | 746 | 97 |
| Total | 3 094 | 313 | 1 121 | 98 | 314 | 16 | 165 | 21 | 15 | - | 544 | 62 | 23 | 3 | 912 | 113 |
| Na zona rural | 481 | 19 | 154 | 6 | 30 | 1 | 11 | 2 | 1 | - | 106 | 7 | 3 | 1 | 176 | 2 |

# 4.0 — ALUNADO

## 4.03 — NÚMERO DE ALUNOS TRANSFERIDOS E EVADIDOS SEGUNDO A CAUSA, POR UNIDADES DA FEDERAÇÃO, DEPENDÊNCIA ADMINISTRATIVA, SÉRIE, TIPO DE ESCOLA E LOCALIZAÇÃO — 1971

### a) Ambos os Sexos

| UNIDADES DA FEDERAÇÃO, DEPENDÊNCIA ADMINISTRATIVA, SÉRIE, TIPO DE ESCOLA E LOCALIZAÇÃO | NÚMERO DE ALUNOS | | | | | | | | | | | | | | | |
|---|---|---|---|---|---|---|---|---|---|---|---|---|---|---|---|---|
| | Total | | Transferidos | | Evadidos segundo a causa | | | | | | | | | | | |
| | | | | | Por percurso longo da casa a escola | | Por doença | | Por morte | | Por necessidade de trabalho | | Por medida disciplinar | | Outras | |
| | Novos | Repetentes | Novos | Repetentes | Novos | Repetentes | Novos | Repetentes | Novos | Repetentes | Novos | Repetentes | Novos | Repetentes | Novos | Repetentes |
| CEARÁ (Continuação) | | | | | | | | | | | | | | | | |
| 5a. Série | | | | | | | | | | | | | | | | |
| Escola de 1 professor ..... | 55 | 4 | 29 | 2 | 1 | - | 1 | - | - | - | 15 | 1 | - | - | 9 | 1 |
| Escola de 2 e + professores | 1 715 | 219 | 603 | 76 | 183 | 13 | 78 | 20 | 4 | - | 352 | 45 | 14 | 1 | 481 | 64 |
| Total ..... | 1 770 | 223 | 632 | 78 | 184 | 13 | 79 | 20 | 4 | - | 367 | 46 | 14 | 1 | 490 | 65 |
| Na zona rural ..... | 64 | 2 | 17 | 2 | 7 | - | 2 | - | - | - | 17 | - | 1 | - | 20 | - |
| 6a. Série | | | | | | | | | | | | | | | | |
| Escola de 1 professor ..... | - | - | - | - | - | - | - | - | - | - | - | - | - | - | - | - |
| Escola de 2 e + professores | 3 | - | 3 | - | - | - | - | - | - | - | - | - | - | - | - | - |
| Total ..... | 3 | - | 3 | - | - | - | - | - | - | - | - | - | - | - | - | - |
| Na zona rural ..... | - | - | - | - | - | - | - | - | - | - | - | - | - | - | - | - |
| Total | | | | | | | | | | | | | | | | |
| Escola de 1 professor ..... | 17 991 | 3 747 | 4 229 | 977 | 2 065 | 268 | 939 | 146 | 67 | 14 | 4 153 | 763 | 184 | 53 | 6 354 | 1 526 |
| Escola de 2 e + professores | 17 877 | 3 061 | 5 792 | 986 | 2 501 | 346 | 1 314 | 258 | 88 | 7 | 2 818 | 471 | 177 | 60 | 5 187 | 933 |
| Total ..... | 35 868 | 6 808 | 10 021 | 1 963 | 4 566 | 614 | 2 253 | 404 | 155 | 21 | 6 971 | 1 234 | 361 | 113 | 11 541 | 2 459 |
| Na zona rural ..... | 14 811 | 3 160 | 3 351 | 782 | 1 769 | 234 | 755 | 113 | 51 | 10 | 3 667 | 670 | 164 | 30 | 5 054 | 1 321 |
| RIO GRANDE DO NORTE | | | | | | | | | | | | | | | | |
| Particular | | | | | | | | | | | | | | | | |
| 1a. Série | | | | | | | | | | | | | | | | |
| Escola de 1 professor ..... | 176 | 34 | 85 | 12 | 20 | 1 | 3 | 2 | - | - | 1 | 3 | 1 | - | 66 | 16 |
| Escola de 2 e + professores | 676 | 104 | 273 | 59 | 40 | 5 | 34 | 5 | 4 | - | 20 | 2 | 2 | - | 303 | 33 |
| Total ..... | 852 | 138 | 358 | 71 | 60 | 6 | 37 | 7 | 4 | - | 21 | 5 | 3 | - | 369 | 49 |
| Na zona rural ..... | 27 | 4 | 15 | - | 1 | - | 2 | 1 | - | - | 1 | 2 | - | - | 8 | 1 |
| 2a. Série | | | | | | | | | | | | | | | | |
| Escola de 1 professor ..... | 38 | 16 | 20 | 8 | 1 | - | 2 | - | - | - | 4 | 1 | - | - | 11 | 7 |
| Escola de 2 e + professores | 313 | 44 | 140 | 20 | 25 | 5 | 10 | - | - | - | 20 | 2 | 3 | - | 115 | 17 |
| Total ..... | 351 | 60 | 160 | 28 | 26 | 5 | 12 | - | - | - | 24 | 3 | 3 | - | 126 | 24 |
| Na zona rural ..... | 5 | 7 | 1 | 5 | 2 | - | 1 | - | - | - | 1 | 1 | - | - | - | 1 |
| 3a. Série | | | | | | | | | | | | | | | | |
| Escola de 1 professor ..... | 12 | 9 | 9 | 6 | 1 | - | - | 1 | - | - | 1 | 1 | - | - | 1 | 1 |
| Escola de 2 e + professores | 244 | 47 | 106 | 11 | 27 | 6 | 10 | 3 | 2 | - | 12 | 3 | 1 | 1 | 86 | 23 |
| Total ..... | 256 | 56 | 115 | 17 | 28 | 6 | 10 | 4 | 2 | - | 13 | 4 | 1 | 1 | 87 | 24 |
| Na zona rural ..... | 1 | 7 | - | 5 | 1 | - | - | 1 | - | - | - | 1 | - | - | - | - |
| 4a. Série | | | | | | | | | | | | | | | | |
| Escola de 1 professor ..... | 9 | 2 | 4 | 1 | - | - | - | - | - | - | 3 | - | - | - | 2 | 1 |
| Escola de 2 e + professores | 247 | 36 | 92 | 13 | 15 | 5 | 11 | - | 1 | - | 34 | 6 | 1 | - | 93 | 12 |
| Total ..... | 256 | 38 | 96 | 14 | 15 | 5 | 11 | - | 1 | - | 37 | 6 | 1 | - | 95 | 13 |
| Na zona rural ..... | 4 | | 4 | - | - | - | - | - | - | - | - | - | - | - | - | - |
| 5a. Série | | | | | | | | | | | | | | | | |
| Escola de 1 professor ..... | 1 | - | - | - | - | - | - | - | - | - | - | - | - | - | 1 | - |
| Escola de 2 e + professores | 286 | 33 | 53 | 4 | 15 | 3 | 9 | - | - | - | 50 | 5 | 3 | - | 156 | 21 |
| Total ..... | 287 | 33 | 53 | 4 | 15 | 3 | 9 | - | - | - | 50 | 5 | 3 | - | 157 | 21 |
| Na zona rural ..... | - | - | - | - | - | - | - | - | - | - | - | - | - | - | - | - |
| Total | | | | | | | | | | | | | | | | |
| Escola de 1 professor ..... | 236 | 61 | 118 | 27 | 22 | 1 | 5 | 3 | - | - | 9 | 5 | 1 | - | 81 | 25 |
| Escola de 2 e + professores | 1 766 | 264 | 664 | 107 | 122 | 24 | 74 | | 7 | - | 136 | 18 | 10 | 1 | 753 | 106 |
| Total ..... | 2 002 | 325 | 782 | 134 | 144 | 25 | 79 | | 7 | - | 145 | 23 | 11 | 1 | 834 | 131 |
| Na zona rural ..... | 37 | 18 | 20 | 10 | 4 | - | 3 | 2 | - | - | 2 | 4 | - | - | 8 | 2 |
| Público e Particular | | | | | | | | | | | | | | | | |
| 1a. Série | | | | | | | | | | | | | | | | |
| Escola de 1 professor ..... | 4 239 | 1 955 | 1 011 | 322 | 380 | 189 | 207 | 88 | 19 | 6 | 1 067 | 609 | 27 | 1 | 1 528 | 740 |
| Escola de 2 e + professores | 5 426 | 2 579 | 2 000 | 1 118 | 402 | 158 | 296 | 107 | 21 | 4 | 876 | 420 | 31 | 27 | 1 800 | 745 |
| Total ..... | 9 665 | 4 534 | 3 011 | 1 440 | 782 | 347 | 503 | 195 | 40 | 10 | 1 943 | 1 029 | 58 | 28 | 3 328 | 1 485 |
| Na zona rural ..... | 5 129 | 2 417 | 1 353 | 459 | 424 | 219 | 266 | 110 | 19 | 5 | 1 327 | 751 | 25 | 3 | 1 715 | 870 |
| 2a. Série | | | | | | | | | | | | | | | | |
| Escola de 1 professor ..... | 962 | 321 | 223 | 71 | 80 | 27 | 25 | 11 | 4 | 1 | 239 | 103 | - | 2 | 391 | 106 |
| Escola de 2 e + professores | 2 453 | 734 | 984 | 281 | 147 | 36 | 96 | 27 | 8 | 2 | 367 | 114 | 16 | 5 | 835 | 269 |
| Total ..... | 3 415 | 1 055 | 1 207 | 352 | 227 | 63 | 121 | 38 | 12 | 3 | 606 | 217 | 16 | 7 | 1 226 | 375 |
| Na zona rural ..... | 1 394 | 442 | 336 | 114 | 101 | 32 | 49 | 18 | 4 | 1 | 361 | 134 | 2 | 2 | 541 | 141 |
| 3a. Série | | | | | | | | | | | | | | | | |
| Escola de 1 professor ..... | 506 | 225 | 141 | 79 | 40 | 14 | 16 | 8 | 1 | - | 132 | 46 | 2 | - | 174 | 78 |
| Escola de 2 e + professores | 1 927 | 644 | 868 | 228 | 129 | 41 | 83 | 30 | 4 | - | 288 | 96 | 8 | 1 | 547 | 248 |
| Total ..... | 2 433 | 869 | 1 009 | 307 | 169 | 55 | 99 | 38 | 5 | - | 420 | 142 | 10 | 1 | 721 | 326 |
| Na zona rural ..... | 767 | 334 | 236 | 110 | 47 | 20 | 33 | 13 | 1 | - | 191 | 61 | 2 | | 257 | 130 |

# 4.0 — ALUNADO

## 4.03 — NÚMERO DE ALUNOS TRANSFERIDOS E EVADIDOS SEGUNDO A CAUSA, POR UNIDADES DA FEDERAÇÃO, DEPENDÊNCIA ADMINISTRATIVA, SÉRIE, TIPO DE ESCOLA E LOCALIZAÇÃO — 1971

### a) Ambos os Sexos

| UNIDADES DA FEDERAÇÃO, DEPENDÊNCIA ADMINISTRATIVA, SÉRIE, TIPO DE ESCOLA E LOCALIZAÇÃO | NÚMERO DE ALUNOS | | | | | | | | | | | | | | | |
|---|---|---|---|---|---|---|---|---|---|---|---|---|---|---|---|---|
| | Total | | Transferidos | | Evadidos segundo a causa | | | | | | | | | | | |
| | | | | | Por percurso longo da casa a escola | | Por doença | | Por morte | | Por necessidade de trabalho | | Por medida disciplinar | | Outras | |
| | Novos | Repetentes | Novos | Repetentes | Novos | Repetentes | Novos | Repetentes | Novos | Repetentes | Novos | Repetentes | Novos | Repetentes | Novos | Repetentes |
| RIO GRANDE DO NORTE (Continuação) | | | | | | | | | | | | | | | | |
| 4a. Série | | | | | | | | | | | | | | | | |
| Escola de 1 professor ..... | 95 | 17 | 28 | 4 | 3 | - | - | - | - | - | 38 | 6 | - | | 26 | 7 |
| Escola de 2 e + professores | 1 526 | 811 | 674 | 579 | 73 | 21 | 56 | 13 | 3 | 1 | 233 | 66 | 5 | 2 | 492 | 129 |
| Total ..... | 1 631 | 828 | 702 | 583 | 76 | 21 | 56 | 13 | 3 | 1 | 271 | 72 | 5 | 2 | 518 | 138 |
| Na zona rural ..... | 302 | 70 | 106 | 23 | 13 | 1 | 7 | 4 | - | - | 73 | 15 | - | - | 103 | 27 |
| 5a. Série | | | | | | | | | | | | | | | | |
| Escola de 1 professor ..... | 6 | - | - | - | - | - | - | - | - | - | 4 | - | - | - | 2 | - |
| Escola de 2 e +professores | 1 030 | 254 | 419 | 82 | 31 | 21 | 17 | 2 | - | - | 208 | 40 | 7 | 4 | 348 | 105 |
| Total ..... | 1 036 | 254 | 419 | 82 | 31 | 21 | 17 | 2 | - | - | 212 | 40 | 7 | 4 | 350 | 105 |
| Na zona rural ..... | 30 | 9 | 10 | 1 | - | 2 | 1 | - | - | - | 12 | 1 | - | - | 7 | 5 |
| 6a. Série | | | | | | | | | | | | | | | | |
| Escola de 1 professor ..... | - | - | - | - | - | - | - | - | - | - | - | - | - | - | - | - |
| Escola de 2 e + professores | 10 | 1 | - | - | - | - | - | - | - | - | - | - | - | - | 10 | 1 |
| Total ..... | 10 | 1 | - | - | - | - | - | - | - | - | - | - | - | - | 10 | 1 |
| Na zona rural ..... | 10 | 1 | - | - | - | - | - | - | - | - | - | - | - | - | 10 | 1 |
| Total | | | | | | | | | | | | | | | | |
| Escola de 1 professor ..... | 5 808 | 2 518 | 1 403 | 476 | 503 | 230 | 248 | 107 | 24 | 7 | 1 480 | 764 | 29 | 3 | 2 121 | 931 |
| Escola de 2 e + professores | 12 382 | 5 023 | 4 945 | 2 288 | 782 | 277 | 548 | 179 | 36 | 7 | 1 972 | 736 | 67 | 39 | 4 032 | 1 497 |
| Total ..... | 18 190 | 7 541 | 6 348 | 2 764 | 285 | 507 | 796 | 286 | 60 | 14 | 3 452 | 1 500 | 96 | 42 | 6 153 | 2 428 |
| Na zona rural ..... | 7 632 | 3 273 | 2 041 | 707 | 585 | 274 | 356 | 145 | 24 | 6 | 1 964 | 962 | 29 | 5 | 2 633 | 1 174 |
| PARAÍBA | | | | | | | | | | | | | | | | |
| Particular | | | | | | | | | | | | | | | | |
| 1a. Série | | | | | | | | | | | | | | | | |
| Escola de 1 professor ..... | 229 | 13 | 62 | 2 | 33 | 3 | 2 | 2 | - | - | 87 | - | - | - | 45 | 6 |
| Escola de 2 e + professores | 831 | 86 | 279 | 29 | 87 | 5 | 49 | 2 | 2 | - | 40 | 3 | 27 | 8 | 347 | 39 |
| Total ..... | 1 060 | 99 | 341 | 31 | 120 | 8 | 51 | 4 | 2 | - | 127 | 3 | 27 | 8 | 392 | 45 |
| Na zona rural ..... | 182 | 15 | 34 | - | 23 | 1 | 6 | - | - | - | 83 | - | - | 8 | 36 | 6 |
| 2a. Série | | | | | | | | | | | | | | | | |
| Escola de 1 professor ..... | 31 | 1 | 4 | - | 16 | - | 1 | 1 | - | - | 4 | - | - | - | 6 | - |
| Escola de 2 e + professores | 241 | 16 | 91 | 6 | 23 | 4 | 14 | - | - | - | 16 | - | 11 | - | 86 | 6 |
| Total ..... | 272 | 17 | 95 | 6 | 39 | 4 | 15 | 1 | - | - | 20 | - | 11 | - | 92 | 6 |
| Na zona rural ..... | 24 | - | 1 | - | 15 | - | 1 | - | - | - | 4 | - | - | - | 3 | - |
| 3a. Série | | | | | | | | | | | | | | | | |
| Escola de 1 professor ..... | 16 | 2 | 4 | - | 9 | - | - | 1 | - | - | 2 | - | - | 1 | 1 | - |
| Escola de 2 e + professores | 189 | 21 | 80 | 7 | 13 | 5 | 12 | 4 | - | - | 14 | 1 | 9 | - | 61 | 4 |
| Total ..... | 205 | 23 | 84 | 7 | 22 | 5 | 12 | 5 | - | - | 16 | 1 | 9 | 1 | 62 | 4 |
| Na zona rural ..... | 18 | - | 4 | - | 8 | - | - | - | - | - | 4 | - | - | - | 2 | - |
| 4a. Série | | | | | | | | | | | | | | | | |
| Escola de 1 professor ..... | 13 | 2 | 1 | - | 4 | - | - | 1 | - | - | - | 1 | 2 | - | 6 | - |
| Escola de 2 e + professores | 245 | 13 | 76 | 5 | 19 | 4 | 5 | - | 9 | 1 | 23 | - | 3 | - | 110 | 3 |
| Total ..... | 258 | 15 | 77 | 5 | 23 | 4 | 5 | 1 | 9 | 1 | 23 | 1 | 5 | - | 116 | 3 |
| Na zona rural ..... | 11 | - | 1 | - | 4 | - | - | - | - | - | 2 | - | - | - | 4 | - |
| 5a. Série | | | | | | | | | | | | | | | | |
| Escola de 1 professor ..... | 2 | - | 2 | - | - | - | - | - | - | - | - | - | - | - | - | - |
| Escola de 2 e + professores | 114 | 2 | 28 | - | 1 | - | - | - | 2 | - | 36 | 2 | 1 | - | 46 | - |
| Total ..... | 116 | 2 | 30 | - | 1 | - | - | - | 2 | - | 36 | 2 | 1 | - | 46 | - |
| Na zona rural ..... | - | - | - | - | - | - | - | - | - | - | - | - | - | - | - | - |
| Total | | | | | | | | | | | | | | | | |
| Escola de 1 professor ..... | 291 | 18 | 73 | 2 | 62 | 3 | 3 | 5 | - | - | 93 | 1 | 2 | 1 | 58 | 6 |
| Escola de 2 e + professores | 1 620 | 138 | 554 | 47 | 143 | 18 | 80 | 6 | 13 | 1 | 129 | 6 | 51 | 8 | 650 | 52 |
| Total ..... | 1 911 | 156 | 627 | 49 | 205 | 21 | 83 | 11 | 13 | 1 | 222 | 7 | 53 | 9 | 708 | 58 |
| Na zona rural ..... | 235 | 15 | 40 | - | 50 | 1 | 7 | - | - | - | 93 | - | - | 8 | 45 | 6 |
| Público e Particular | | | | | | | | | | | | | | | | |
| 1a. Série | | | | | | | | | | | | | | | | |
| Escola de 1 professor ..... | 7 499 | 1 367 | 1 302 | 188 | 1 191 | 153 | 614 | 99 | 27 | 5 | 1 895 | 400 | 99 | 10 | 2 371 | 512 |
| Escola de 2 e + professores | 9 145 | 1 744 | 2 286 | 433 | 1 008 | 139 | 834 | 134 | 28 | 7 | 1 478 | 266 | 194 | 19 | 3 317 | 746 |
| Total ..... | 16 644 | 3 111 | 3 588 | 621 | 2 199 | 292 | 1 448 | 233 | 55 | 12 | 3 373 | 666 | 293 | 29 | 5 688 | 1 258 |
| Na zona rural ..... | 9 310 | 1 756 | 1 618 | 236 | 1 462 | 201 | 716 | 136 | 35 | 9 | 2 271 | 465 | 124 | 19 | 3 084 | 690 |
| 2a. Série | | | | | | | | | | | | | | | | |
| Escola de 1 professor ..... | 1 463 | 185 | 269 | 25 | 187 | 20 | 97 | 9 | 2 | - | 366 | 47 | 21 | - | 521 | 84 |
| Escola de 2 e + professores | 2 974 | 395 | 805 | 112 | 376 | 36 | 211 | 21 | 8 | - | 612 | 65 | 57 | 4 | 905 | 157 |
| Total ..... | 4 437 | 580 | 1 074 | 137 | 563 | 56 | 308 | 30 | 10 | - | 978 | 112 | 78 | 4 | 1 426 | 241 |
| Na zona rural ..... | 2 055 | 252 | 382 | 41 | 265 | 22 | 133 | 17 | 3 | - | 548 | 71 | 21 | 2 | 703 | 99 |

# 4.0 — ALUNADO

## 4.03 — NÚMERO DE ALUNOS TRANSFERIDOS E EVADIDOS SEGUNDO A CAUSA, POR UNIDADES DA FEDERAÇÃO, DEPENDÊNCIA ADMINISTRATIVA, SÉRIE, TIPO DE ESCOLA E LOCALIZAÇÃO — 1971

### a) Ambos os Sexos

| UNIDADES DA FEDERAÇÃO, DEPENDÊNCIA ADMINISTRATIVA, SÉRIE, TIPO DE ESCOLA E LOCALIZAÇÃO | NÚMERO DE ALUNOS | | | | | | | | | | | | | | | |
|---|---|---|---|---|---|---|---|---|---|---|---|---|---|---|---|---|
| | Total | | Transferidos | | Evadidos segundo a causa | | | | | | | | | | | |
| | | | | | Por percurso longo da casa a escola | | Por doença | | Por morte | | Por necessidade de trabalho | | Por medida disciplinar | | Outras | |
| | Novos | Repetentes | Novos | Repetentes | Novos | Repetentes | Novos | Repetentes | Novos | Repetentes | Novos | Repetentes | Novos | Repetentes | Novos | Repetentes |
| PARAÍBA (Continuação) | | | | | | | | | | | | | | | | |
| 3a. Série | | | | | | | | | | | | | | | | |
| Escola de 1 professor ..... | 901 | 120 | 180 | 17 | 85 | 10 | 47 | 12 | - | - | 242 | 36 | 10 | 1 | 337 | 44 |
| Escola de 2 e + professores | 2 129 | 368 | 687 | 107 | 199 | 43 | 128 | 24 | 4 | 1 | 431 | 68 | 31 | 5 | 649 | 120 |
| Total ..... | 3 030 | 488 | 867 | 124 | 284 | 53 | 175 | 36 | 4 | 1 | 673 | 104 | 41 | 6 | 986 | 164 |
| Na zona rural ..... | 1 238 | 185 | 275 | 33 | 133 | 19 | 62 | 14 | 3 | - | 322 | 64 | 12 | - | 431 | 55 |
| 4a. Série | | | | | | | | | | | | | | | | |
| Escola de 1 professor ..... | 399 | 52 | 88 | 7 | 36 | 6 | 19 | 2 | 5 | - | 133 | 21 | 4 | 2 | 114 | 14 |
| Escola de 2 e + professores | 1 816 | 299 | 713 | 86 | 146 | 26 | 104 | 23 | 12 | 1 | 362 | 46 | 29 | - | 450 | 117 |
| Total ..... | 2 215 | 351 | 801 | 93 | 182 | 32 | 123 | 25 | 17 | 1 | 495 | 67 | 33 | 2 | 564 | 131 |
| Na zona rural ..... | 612 | 84 | 183 | 10 | 52 | 8 | 37 | 13 | 7 | - | 177 | 26 | 6 | 2 | 150 | 25 |
| 5a. Série | | | | | | | | | | | | | | | | |
| Escola de 1 professor ..... | 8 | - | 5 | - | - | - | - | - | - | - | 2 | - | - | - | 1 | - |
| Escola de 2 e + professores | 300 | 35 | 93 | 9 | 5 | 1 | 10 | - | 2 | - | 56 | 5 | 10 | - | 124 | 20 |
| Total ..... | 308 | 35 | 98 | 9 | 5 | 1 | 10 | - | 2 | - | 58 | 5 | 10 | - | 125 | 20 |
| Na zona rural ..... | 12 | - | 3 | - | 1 | - | - | - | - | - | 6 | - | - | - | 2 | - |
| 6a. Série | | | | | | | | | | | | | | | | |
| Escola de 1 professor ..... | - | - | - | - | - | - | - | - | - | - | - | - | - | - | - | - |
| Escola de 2 e + professores | 1 | 3 | - | - | - | - | - | - | - | - | - | - | - | - | 1 | 3 |
| Total ..... | 1 | 3 | - | - | - | - | - | - | - | - | - | - | - | - | 1 | 3 |
| Na zona rural ..... | - | - | - | - | - | - | - | - | - | - | - | - | - | - | - | - |
| Total | | | | | | | | | | | | | | | | |
| Escola de 1 professor ..... | 10 270 | 1 724 | 1 844 | 237 | 1 499 | 189 | 797 | 122 | 34 | 5 | 2 638 | 504 | 134 | 13 | 3 344 | 654 |
| Escola de 2 e + professores | 16 365 | 2 844 | 4 584 | 747 | 1 734 | 245 | 1 287 | 202 | 54 | 9 | 2 939 | 450 | 321 | 28 | 5 446 | 1 163 |
| Total ..... | 26 635 | 4 568 | 6 428 | 984 | 3 233 | 434 | 2 064 | 324 | 88 | 14 | 5 577 | 954 | 455 | 41 | 8 790 | 1 817 |
| Na zona rural ..... | 13 227 | 2 277 | 2 461 | 320 | 1 913 | 250 | 948 | 180 | 48 | 9 | 3 324 | 626 | 163 | 23 | 4 370 | 869 |
| PERNAMBUCO | | | | | | | | | | | | | | | | |
| Particular | | | | | | | | | | | | | | | | |
| 1a. Série | | | | | | | | | | | | | | | | |
| Escola de 1 professor ..... | 1 390 | 278 | 606 | 122 | 143 | 21 | 127 | 18 | 18 | - | 144 | 21 | 16 | 8 | 336 | 88 |
| Escola de 2 e + professores | 1 322 | 121 | 605 | 55 | 161 | 14 | 85 | 9 | 7 | - | 45 | 6 | 31 | 1 | 388 | 36 |
| Total ..... | 2 712 | 399 | 1 211 | 177 | 304 | 35 | 212 | 27 | 25 | - | 189 | 27 | 47 | 9 | 724 | 124 |
| Na zona rural ..... | 937 | 203 | 344 | 98 | 82 | 10 | 69 | 5 | 15 | - | 136 | 19 | 15 | 3 | 276 | 68 |
| 2a. Série | | | | | | | | | | | | | | | | |
| Escola de 1 professor ..... | 482 | 62 | 304 | 31 | 34 | 6 | 12 | 6 | 3 | - | 49 | 5 | 7 | 6 | 73 | 8 |
| Escola de 2 e + professores | 660 | 47 | 344 | 19 | 81 | 10 | 52 | 3 | 2 | - | 28 | 3 | 9 | - | 144 | 12 |
| Total ..... | 1 142 | 109 | 648 | 50 | 115 | 16 | 64 | 9 | 5 | - | 77 | 8 | 16 | 6 | 217 | 20 |
| Na zona rural ..... | 328 | 46 | 179 | 29 | 24 | - | 16 | 2 | 4 | - | 50 | 5 | 5 | 4 | 50 | 6 |
| 3a. Série | | | | | | | | | | | | | | | | |
| Escola de 1 professor ..... | 253 | 30 | 119 | 15 | 20 | - | 16 | 2 | - | - | 36 | 5 | - | - | 62 | 8 |
| Escola de 2 e + professores | 471 | 38 | 199 | 21 | 59 | 2 | 31 | 3 | 2 | 1 | 33 | 1 | 7 | - | 140 | 10 |
| Total ..... | 724 | 68 | 318 | 36 | 79 | 2 | 47 | 5 | 2 | 1 | 69 | 6 | 7 | - | 202 | 18 |
| Na zona rural ..... | 175 | 14 | 56 | 5 | 15 | - | 5 | - | - | - | 41 | 5 | 3 | - | 55 | 4 |
| 4a. Série | | | | | | | | | | | | | | | | |
| Escola de 1 professor ..... | 126 | 31 | 47 | 8 | 3 | 3 | 4 | 3 | 3 | - | 28 | 7 | 1 | 1 | 40 | 9 |
| Escola de 2 e + professores | 518 | 33 | 246 | 16 | 49 | - | 30 | 3 | 2 | 1 | 43 | 1 | 13 | 1 | 135 | 11 |
| Total ..... | 644 | 64 | 293 | 24 | 52 | 3 | 34 | 6 | 5 | 1 | 71 | 8 | 14 | 2 | 175 | 20 |
| Na zona rural ..... | 134 | 21 | 36 | 8 | 8 | - | 3 | - | 3 | - | 23 | 4 | 2 | 1 | 59 | 8 |
| 5a. Série | | | | | | | | | | | | | | | | |
| Escola de 1 professor ..... | 34 | 6 | 13 | 2 | 3 | 3 | 3 | 1 | - | - | - | - | - | - | 15 | - |
| Escola de 2 e + professores | 308 | 14 | 143 | 5 | 11 | 1 | 4 | - | 1 | - | 51 | - | 7 | - | 91 | 8 |
| Total ..... | 342 | 20 | 156 | 7 | 14 | 4 | 7 | 1 | 1 | - | 51 | - | 7 | - | 106 | 8 |
| Na zona rural ..... | 24 | - | 12 | - | - | - | - | - | - | - | 5 | - | - | - | 7 | - |
| 6a. Série | | | | | | | | | | | | | | | | |
| Escola de 1 professor ..... | - | - | - | - | - | - | - | - | - | - | - | - | - | - | - | - |
| Escola de 2 e + professores | 20 | 4 | 14 | 4 | - | - | - | - | - | - | - | - | - | - | 6 | - |
| Total ..... | 20 | 4 | 14 | 4 | - | - | - | - | - | - | - | - | - | - | 6 | - |
| Na zona rural ..... | - | - | - | - | - | - | - | - | - | - | - | - | - | - | - | - |
| Total | | | | | | | | | | | | | | | | |
| Escola de 1 professor ..... | 2 285 | 407 | 1 089 | 178 | 203 | 33 | 162 | 30 | 24 | - | 257 | 38 | 24 | 15 | 526 | 113 |
| Escola de 2 e + professores | 3 299 | 257 | 1 551 | 120 | 361 | 27 | 202 | 18 | 14 | 2 | 200 | 11 | 67 | 2 | 904 | 77 |
| Total ..... | 5 584 | 664 | 2 640 | 298 | 564 | 60 | 364 | 48 | 38 | 2 | 457 | 49 | 91 | 17 | 1 430 | 190 |
| Na zona rural ..... | 1 598 | 284 | 627 | 140 | 129 | 10 | 93 | 7 | 22 | - | 255 | 33 | 25 | 8 | 447 | 86 |

# 4.0 — ALUNADO

## 4.03 — NÚMERO DE ALUNOS TRANSFERIDOS E EVADIDOS SEGUNDO A CAUSA, POR UNIDADES DA FEDERAÇÃO, DEPENDÊNCIA ADMINISTRATIVA, SÉRIE, TIPO DE ESCOLA E LOCALIZAÇÃO — 1971

### a) Ambos os Sexos

| UNIDADES DA FEDERAÇÃO, DEPENDÊNCIA ADMINISTRATIVA, SÉRIE, TIPO DE ESCOLA E LOCALIZAÇÃO | NÚMERO DE ALUNOS | | | | | | | | | | | | | | | |
|---|---|---|---|---|---|---|---|---|---|---|---|---|---|---|---|---|
| | Total | | Transferidos | | Evadidos segundo a causa | | | | | | | | | | | |
| | | | | | Por percurso longo da casa a escola | | Por doença | | Por morte | | Por necessidade de trabalho | | Por medida disciplinar | | Outras | |
| | Novos | Repetentes | Novos | Repetentes | Novos | Repetentes | Novos | Repetentes | Novos | Repetentes | Novos | Repetentes | Novos | Repetentes | Novos | Repetentes |
| PERNAMBUCO (Continuação) | | | | | | | | | | | | | | | | |
| Público e Particular | | | | | | | | | | | | | | | | |
| 1a. Série | | | | | | | | | | | | | | | | |
| Escola de 1 professor | 8 452 | 2 562 | 2 372 | 727 | 997 | 160 | 585 | 101 | 93 | 36 | 1 823 | 825 | 100 | 35 | 2 482 | 678 |
| Escola de 2 e + professores | 17 295 | 1 132 | 6 609 | 339 | 2 407 | 167 | 1 338 | 111 | 54 | 7 | 1 445 | 128 | 115 | 6 | 5 327 | 374 |
| Total | 25 747 | 3 694 | 8 981 | 1 066 | 3 404 | 327 | 1 923 | 212 | 147 | 43 | 3 268 | 953 | 215 | 41 | 7 809 | 1 052 |
| Na zona rural | 9 693 | 2 654 | 2 552 | 675 | 1 226 | 183 | 651 | 121 | 89 | 40 | 2 114 | 862 | 82 | 30 | 2 979 | 743 |
| 2a. Série | | | | | | | | | | | | | | | | |
| Escola de 1 professor | 2 637 | 329 | 1 016 | 121 | 229 | 37 | 111 | 23 | 18 | - | 519 | 64 | 19 | 12 | 725 | 72 |
| Escola de 2 e + professores | 11 851 | 622 | 4 744 | 236 | 1 541 | 66 | 790 | 43 | 52 | 2 | 1 272 | 54 | 58 | - | 3 394 | 221 |
| Total | 14 488 | 951 | 5 760 | 357 | 1 770 | 103 | 901 | 66 | 70 | 2 | 1 791 | 118 | 77 | 12 | 4 119 | 293 |
| Na zona rural | 3 825 | 411 | 1 212 | 168 | 357 | 38 | 218 | 26 | 26 | - | 843 | 85 | 21 | 10 | 1 148 | 84 |
| 3a. Série | | | | | | | | | | | | | | | | |
| Escola de 1 professor | 1 444 | 116 | 428 | 39 | 84 | 1 | 60 | 6 | 12 | - | 402 | 40 | 8 | 4 | 450 | 26 |
| Escola de 2 e + professores | 11 061 | 648 | 4 300 | 173 | 1 208 | 51 | 658 | 62 | 77 | 3 | 1 662 | 123 | 135 | 2 | 3 021 | 234 |
| Total | 12 505 | 764 | 4 728 | 212 | 1 292 | 52 | 718 | 68 | 89 | 3 | 2 064 | 163 | 143 | 6 | 3 471 | 260 |
| Na zona rural | 2 240 | 167 | 646 | 49 | 163 | 4 | 107 | 10 | 23 | 2 | 677 | 52 | 15 | 5 | 609 | 45 |
| 4a. Série | | | | | | | | | | | | | | | | |
| Escola de 1 professor | 632 | 64 | 183 | 18 | 33 | 5 | 27 | 3 | 5 | - | 168 | 17 | 2 | 1 | 214 | 20 |
| Escola de 2 e + professores | 7 527 | 437 | 3 229 | 145 | 653 | 27 | 393 | 29 | 28 | 2 | 1 400 | 103 | 45 | 2 | 1 779 | 129 |
| Total | 8 159 | 501 | 3 412 | 163 | 686 | 32 | 420 | 32 | 33 | 2 | 1 568 | 120 | 47 | 3 | 1 993 | 149 |
| Na zona rural | 1 411 | 92 | 343 | 29 | 89 | 2 | 66 | 2 | 7 | 1 | 453 | 30 | 3 | 1 | 450 | 27 |
| 5a. Série | | | | | | | | | | | | | | | | |
| Escola de 1 professor | 79 | 6 | 27 | 2 | 5 | 3 | 3 | 1 | - | - | 15 | - | 3 | - | 26 | - |
| Escola de 2 e + professores | 2 380 | 189 | 1 056 | 43 | 158 | 10 | 105 | 4 | 18 | - | 443 | 31 | 13 | - | 587 | 101 |
| Total | 2 459 | 195 | 1 083 | 45 | 163 | 13 | 108 | 5 | 18 | - | 458 | 31 | 16 | - | 613 | 101 |
| Na zona rural | 75 | 9 | 34 | 1 | - | - | 3 | - | - | - | 23 | 7 | - | - | 15 | 1 |
| 6a. Série | | | | | | | | | | | | | | | | |
| Escola de 1 professor | 1 | - | 1 | - | - | - | - | - | - | - | - | - | - | - | - | - |
| Escola de 2 e + professores | 104 | 4 | 83 | 4 | 1 | - | 2 | - | - | - | 9 | - | - | - | 9 | - |
| Total | 105 | 4 | 84 | 4 | 1 | - | 2 | - | - | - | 9 | - | - | - | 9 | - |
| Na zona rural | 5 | - | 1 | - | - | - | - | - | - | - | 4 | - | - | - | - | - |
| Total | | | | | | | | | | | | | | | | |
| Escola de 1 professor | 13 245 | 3 077 | 4 027 | 907 | 1 348 | 206 | 786 | 134 | 128 | 36 | 2 927 | 946 | 132 | 52 | 3 897 | 796 |
| Escola de 2 e + professores | 50 218 | 3 032 | 20 021 | 940 | 5 968 | 321 | 3 286 | 249 | 229 | 14 | 6 231 | 439 | 366 | 10 | 14 117 | 1 059 |
| Total | 63 463 | 6 109 | 24 048 | 1 847 | 7 316 | 527 | 4 072 | 383 | 357 | 50 | 9 158 | 1 385 | 498 | 62 | 18 014 | 1 855 |
| Na zona rural | 17 249 | 3 333 | 4 788 | 922 | 1 835 | 227 | 1 045 | 159 | 145 | 43 | 4 114 | 1 036 | 121 | 46 | 5 201 | 900 |
| ALAGOAS | | | | | | | | | | | | | | | | |
| Particular | | | | | | | | | | | | | | | | |
| 1a. Série | | | | | | | | | | | | | | | | |
| Escola de 1 professor | 250 | 120 | 62 | 8 | 51 | 19 | 8 | 8 | - | 1 | 37 | 31 | 1 | - | 91 | 53 |
| Escola de 2 e + professores | 896 | 238 | 316 | 60 | 107 | 26 | 54 | 25 | 15 | 1 | 96 | 38 | 15 | 3 | 293 | 85 |
| Total | 1 146 | 358 | 378 | 68 | 158 | 45 | 62 | 33 | 15 | 2 | 133 | 69 | 16 | 3 | 384 | 138 |
| Na zona rural | 526 | 252 | 129 | 27 | 92 | 26 | 40 | 24 | 14 | 2 | 95 | 57 | 11 | 3 | 145 | 113 |
| 2a. Série | | | | | | | | | | | | | | | | |
| Escola de 1 professor | 36 | 12 | 11 | 4 | 6 | - | 3 | 3 | - | - | 7 | 1 | - | - | 9 | 4 |
| Escola de 2 e + professores | 295 | 81 | 96 | 28 | 31 | 5 | 21 | 8 | 1 | - | 55 | 17 | 8 | 2 | 83 | 21 |
| Total | 331 | 93 | 107 | 32 | 37 | 5 | 24 | 11 | 1 | - | 62 | 18 | 8 | 2 | 92 | 25 |
| Na zona rural | 143 | 50 | 30 | 11 | 15 | 1 | 13 | 10 | 1 | - | 39 | 14 | 5 | 2 | 40 | 12 |
| 3a. Série | | | | | | | | | | | | | | | | |
| Escola de 1 professor | 24 | 6 | 12 | 3 | 2 | - | - | - | - | - | 4 | 1 | - | - | 6 | 2 |
| Escola de 2 e + professores | 228 | 63 | 89 | 12 | 24 | 3 | 19 | 3 | 1 | - | 31 | 19 | 3 | 2 | 61 | 24 |
| Total | 252 | 69 | 101 | 15 | 26 | 3 | 19 | 3 | 1 | - | 35 | 20 | 3 | 2 | 67 | 26 |
| Na zona rural | 104 | 37 | 35 | 6 | 7 | 2 | 10 | 1 | 1 | - | 21 | 11 | 2 | 2 | 28 | 15 |
| 4a. Série | | | | | | | | | | | | | | | | |
| Escola de 1 professor | 16 | 1 | 2 | 1 | - | - | - | - | - | - | 1 | - | 1 | - | 12 | - |
| Escola de 2 e + professores | 207 | 29 | 67 | 7 | 15 | 3 | 19 | - | - | - | 51 | 7 | 6 | 1 | 49 | 11 |
| Total | 223 | 30 | 69 | 8 | 15 | 3 | 19 | - | - | - | 52 | 7 | 7 | 1 | 61 | 11 |
| Na zona rural | 50 | 14 | 13 | 1 | 1 | - | 7 | - | - | - | 7 | 3 | 3 | 1 | 19 | 9 |
| 5a. Série | | | | | | | | | | | | | | | | |
| Escola de 1 professor | - | - | - | - | - | - | - | - | - | - | - | - | - | - | - | - |
| Escola de 2 e + professores | 91 | 13 | 9 | 13 | 8 | - | 3 | - | - | - | 9 | - | 16 | - | 46 | - |
| Total | 91 | 13 | 9 | 13 | 8 | - | 3 | - | - | - | 9 | - | 16 | - | 46 | - |
| Na zona rural | 78 | - | 2 | - | 8 | - | 2 | - | - | - | 9 | - | 15 | - | 42 | - |

# 4.0 — ALUNADO

## 4.03 — NÚMERO DE ALUNOS TRANSFERIDOS E EVADIDOS SEGUNDO A CAUSA, POR UNIDADES DA FEDERAÇÃO, DEPENDÊNCIA ADMINISTRATIVA, SÉRIE, TIPO DE ESCOLA E LOCALIZAÇÃO — 1971

### a) Ambos os Sexos

| UNIDADES DA FEDERAÇÃO, DEPENDÊNCIA ADMINISTRATIVA, SÉRIE, TIPO DE ESCOLA E LOCALIZAÇÃO | NÚMERO DE ALUNOS | | | | | | | | | | | | | | | |
|---|---|---|---|---|---|---|---|---|---|---|---|---|---|---|---|---|
| | Total | | Transferidos | | Evadidos segundo a causa | | | | | | | | | | | |
| | | | | | Por percurso longo da casa a escola | | Por doença | | Por morte | | Por necessidade de trabalho | | Por medida disciplinar | | Outras | |
| | Novos | Repetentes | Novos | Repetentes | Novos | Repetentes | Novos | Repetentes | Novos | Repetentes | Novos | Repetentes | Novos | Repetentes | Novos | Repetentes |
| ALAGOAS (Continuação) | | | | | | | | | | | | | | | | |
| 6a. Série | | | | | | | | | | | | | | | | |
| Escola de 1 professor ..... | - | - | - | - | - | - | - | - | - | - | - | - | - | - | - | - |
| Escola de 2 e + professores | 6 | - | 6 | - | - | - | - | - | - | - | - | - | - | - | - | - |
| Total ..... | 6 | - | 6 | - | - | - | - | - | - | - | - | - | - | - | - | - |
| Na zona rural ..... | - | - | - | - | - | - | - | - | - | - | - | - | - | - | - | - |
| Total | | | | | | | | | | | | | | | | |
| Escola de 1 professor ..... | 326 | 139 | 87 | 16 | 59 | 19 | 11 | 11 | - | 1 | 49 | 33 | 2 | - | 118 | 59 |
| Escola de 2 e + professores | 1 723 | 424 | 583 | 120 | 185 | 37 | 116 | 36 | 17 | 1 | 242 | 81 | 48 | 8 | 532 | 141 |
| Total ..... | 2 049 | 563 | 670 | 136 | 244 | 56 | 127 | 47 | 17 | 2 | 291 | 114 | 50 | 8 | 650 | 200 |
| Na zona rural ..... | 901 | 353 | 209 | 45 | 123 | 29 | 72 | 35 | 16 | 2 | 171 | 85 | 36 | 8 | 274 | 149 |
| Público e Particular | | | | | | | | | | | | | | | | |
| 1a. Série | | | | | | | | | | | | | | | | |
| Escola de 1 professor ..... | 3 097 | 1 491 | 796 | 358 | 337 | 136 | 197 | 60 | 15 | 12 | 955 | 533 | 16 | 7 | 781 | 385 |
| Escola de 2 e + professores | 4 578 | 2 349 | 1 561 | 743 | 570 | 266 | 319 | 206 | 31 | 14 | 672 | 465 | 27 | 15 | 1 398 | 640 |
| Total ..... | 7 675 | 3 840 | 2 357 | 1 101 | 907 | 402 | 516 | 266 | 46 | 26 | 1 627 | 998 | 43 | 22 | 2 179 | 1 025 |
| Na zona rural ..... | 3 953 | 2 057 | 1 007 | 482 | 450 | 217 | 270 | 116 | 32 | 16 | 1 155 | 677 | 27 | 15 | 1 012 | 534 |
| 2a. Série | | | | | | | | | | | | | | | | |
| Escola de 1 professor ..... | 766 | 264 | 230 | 57 | 67 | 13 | 43 | 13 | 7 | 1 | 231 | 115 | 10 | 1 | 178 | 64 |
| Escola de 2 e + professores | 2 331 | 747 | 800 | 247 | 252 | 49 | 148 | 45 | 12 | 2 | 474 | 147 | 16 | 11 | 629 | 246 |
| Total ..... | 3 097 | 1 011 | 1 030 | 304 | 319 | 62 | 191 | 58 | 19 | 3 | 705 | 262 | 26 | 12 | 807 | 310 |
| Na zona rural ..... | 1 173 | 394 | 293 | 83 | 123 | 28 | 66 | 26 | 8 | 3 | 376 | 162 | 16 | 4 | 291 | 88 |
| 3a. Série | | | | | | | | | | | | | | | | |
| Escola de 1 professor ..... | 462 | 158 | 157 | 49 | 24 | 14 | 22 | 2 | 2 | - | 118 | 50 | 4 | - | 135 | 43 |
| Escola de 2 e + professores | 2 162 | 598 | 824 | 207 | 198 | 52 | 154 | 47 | 9 | 3 | 388 | 109 | 12 | 4 | 577 | 176 |
| Total ..... | 2 624 | 756 | 981 | 256 | 222 | 66 | 176 | 49 | 11 | 3 | 506 | 159 | 16 | 4 | 712 | 219 |
| Na zona rural ..... | 828 | 238 | 256 | 64 | 52 | 22 | 49 | 4 | 3 | - | 230 | 83 | 6 | 2 | 232 | 63 |
| 4a. Série | | | | | | | | | | | | | | | | |
| Escola de 1 professor ..... | 159 | 34 | 47 | 10 | 4 | 2 | 3 | 1 | - | - | 36 | 4 | 1 | - | 68 | 17 |
| Escola de 2 e + professores | 1 737 | 298 | 612 | 86 | 106 | 13 | 84 | 14 | 3 | - | 383 | 79 | 9 | 3 | 540 | 103 |
| Total ..... | 1 896 | 332 | 659 | 96 | 110 | 15 | 87 | 15 | 3 | - | 419 | 83 | 10 | 3 | 608 | 120 |
| Na zona rural ..... | 328 | 61 | 57 | 7 | 5 | 2 | 11 | 1 | 1 | - | 117 | 20 | 5 | 1 | 132 | 30 |
| 5a. Série | | | | | | | | | | | | | | | | |
| Escola de 1 professor ..... | - | - | - | - | - | - | - | - | - | - | - | - | - | - | - | - |
| Escola de 2 e + professores | 142 | 13 | 17 | 13 | 11 | - | 6 | - | - | - | 17 | - | 16 | - | 75 | - |
| Total ..... | 142 | 13 | 17 | 13 | 11 | - | 6 | - | - | - | 17 | - | 16 | - | 75 | - |
| Na zona rural ..... | 78 | - | 2 | - | 8 | - | 2 | - | - | - | 9 | - | 15 | - | 42 | - |
| 6a. Série | | | | | | | | | | | | | | | | |
| Escola de 1 professor ..... | - | - | - | - | - | - | - | - | - | - | - | - | - | - | - | - |
| Escola de 2 e + professores | 6 | - | 6 | - | - | - | - | - | - | - | - | - | - | - | - | - |
| Total ..... | 6 | - | 6 | - | - | - | - | - | - | - | - | - | - | - | - | - |
| Na zona rural ..... | - | - | - | - | - | - | - | - | - | - | - | - | - | - | - | - |
| Total | | | | | | | | | | | | | | | | |
| Escola de 1 professor ..... | 4 484 | 1 947 | 1 230 | 474 | 432 | 165 | 265 | 76 | 24 | 13 | 1 340 | 702 | 31 | 8 | 1 162 | 509 |
| Escola de 2 e + professores | 10 956 | 4 005 | 3 820 | 1 296 | 1 137 | 380 | 711 | 312 | 55 | 19 | 1 934 | 800 | 80 | 33 | 3 219 | 1 165 |
| Total ..... | 15 440 | 5 952 | 5 050 | 1 770 | 1 569 | 545 | 976 | 388 | 79 | 32 | 3 274 | 1 502 | 111 | 41 | 4 381 | 1 674 |
| Na zona rural ..... | 6 360 | 2 750 | 1 615 | 636 | 638 | 269 | 398 | 147 | 44 | 19 | 1 887 | 942 | 69 | 22 | 1 709 | 715 |
| FERNANDO DE NORONHA | | | | | | | | | | | | | | | | |
| Público | | | | | | | | | | | | | | | | |
| 4a. Série | | | | | | | | | | | | | | | | |
| Escola de 1 professor ..... | - | - | - | - | - | - | - | - | - | - | - | - | - | - | - | - |
| Escola de 2 e + professores | - | 1 | - | 1 | - | - | - | - | - | - | - | - | - | - | - | - |
| Total ..... | - | 1 | - | 1 | - | - | - | - | - | - | - | - | - | - | - | - |
| Na zona rural ..... | - | - | - | - | - | - | - | - | - | - | - | - | - | - | - | - |
| Total | | | | | | | | | | | | | | | | |
| Escola de 1 professor ..... | - | - | - | - | - | - | - | - | - | - | - | - | - | - | - | - |
| Escola de 2 e + professores | - | 1 | - | 1 | - | - | - | - | - | - | - | - | - | - | - | - |
| Total ..... | - | 1 | - | 1 | - | - | - | - | - | - | - | - | - | - | - | - |
| Na zona rural ..... | - | - | - | - | - | - | - | - | - | - | - | - | - | - | - | - |
| SERGIPE | | | | | | | | | | | | | | | | |
| Particular | | | | | | | | | | | | | | | | |
| 1a. Série | | | | | | | | | | | | | | | | |
| Escola de 1 professor ..... | 70 | 11 | 15 | - | 20 | 2 | 2 | - | 2 | - | 2 | 1 | - | - | 29 | 8 |
| Escola de 2 e + professores | 324 | 125 | 77 | 31 | 65 | 30 | 16 | 11 | 2 | - | 39 | 12 | 3 | 1 | 122 | 40 |
| Total ..... | 394 | 136 | 92 | 31 | 85 | 32 | 18 | 11 | 4 | - | 41 | 13 | 3 | 1 | 151 | 48 |
| Na zona rural ..... | 3 | 2 | - | - | - | - | - | - | - | - | 1 | 1 | - | - | 2 | 1 |

# 4.0 — ALUNADO

## 4.03 — NÚMERO DE ALUNOS TRANSFERIDOS E EVADIDOS SEGUNDO A CAUSA, POR UNIDADES DA FEDERAÇÃO, DEPENDÊNCIA ADMINISTRATIVA, SÉRIE, TIPO DE ESCOLA E LOCALIZAÇÃO — 1971

### a) Ambos os Sexos

| UNIDADES DA FEDERAÇÃO, DEPENDÊNCIA ADMINISTRATIVA, SÉRIE, TIPO DE ESCOLA E LOCALIZAÇÃO | NÚMERO DE ALUNOS | | | | | | | | | | | | | | | |
|---|---|---|---|---|---|---|---|---|---|---|---|---|---|---|---|---|
| | Total | | Transferidos | | Evadidos segundo a causa | | | | | | | | | | | |
| | | | | | Por percurso longo da casa a escola | | Por doença | | Por morte | | Por necessidade de trabalho | | Por medida disciplinar | | Outras | |
| | Novos | Repetentes | Novos | Repetentes | Novos | Repetentes | Novos | Repetentes | Novos | Repetentes | Novos | Repetentes | Novos | Repetentes | Novos | Repetentes |
| SERGIPE (Continuação) | | | | | | | | | | | | | | | | |
| 2a. Série | | | | | | | | | | | | | | | | |
| Escola de 1 professor ..... | 19 | - | 8 | - | 1 | - | - | - | - | - | - | - | 1 | - | 9 | - |
| Escola de 2 e +professores | 125 | 44 | 49 | 12 | 13 | 7 | 15 | 7 | 1 | - | 24 | 8 | 2 | - | 21 | 10 |
| Total ..... | 144 | 44 | 57 | 12 | 14 | 7 | 15 | 7 | 1 | - | 24 | 8 | 3 | - | 30 | 10 |
| Na zona rural ..... | - | - | - | - | - | - | - | - | - | - | - | - | - | - | - | - |
| 3a. Série | | | | | | | | | | | | | | | | |
| Escola de 1 professor ..... | 20 | 3 | 9 | - | 1 | - | - | - | - | - | 3 | - | - | - | 7 | 3 |
| Escola de 2 e +professores | 91 | 10 | 52 | 1 | 2 | 2 | 4 | 1 | - | - | 8 | 1 | 6 | - | 19 | 5 |
| Total ..... | 111 | 13 | 61 | 1 | 3 | 2 | 4 | 1 | - | - | 11 | 1 | 6 | - | 26 | 8 |
| Na zona rural ..... | 3 | - | 1 | - | - | - | - | - | - | - | - | - | - | - | 2 | - |
| 4a. Série | | | | | | | | | | | | | | | | |
| Escola de 1 professor ..... | 1 | 2 | - | - | - | - | - | - | - | - | - | - | - | - | 1 | 2 |
| Escola de 2 e +professores | 90 | 13 | 48 | 3 | 15 | 1 | 4 | - | 2 | - | 5 | - | 5 | - | 11 | 9 |
| Total ..... | 91 | 15 | 48 | 3 | 15 | 1 | 4 | - | 2 | - | 5 | - | 5 | - | 12 | 11 |
| Na zona rural ..... | - | - | - | - | - | - | - | - | - | - | - | - | - | - | - | - |
| 5a. Série | | | | | | | | | | | | | | | | |
| Escola de 1 professor ..... | - | - | - | - | - | - | - | - | - | - | - | - | - | - | - | - |
| Escola de 2 e +professores | 3 | 2 | - | 2 | - | - | - | - | - | - | - | - | - | - | 3 | - |
| Total ..... | 3 | 2 | - | 2 | - | - | - | - | - | - | - | - | - | - | 3 | - |
| Na zona rural ..... | - | | - | - | - | - | - | - | - | - | - | - | - | - | - | - |
| Total | | | | | | | | | | | | | | | | |
| Escola de 1 professor ..... | 110 | 16 | 32 | - | 22 | 2 | 2 | - | 2 | - | 5 | 1 | 1 | - | 46 | 13 |
| Escola de 2 e +professores | 633 | 194 | 226 | 49 | 95 | 40 | 39 | 19 | 5 | - | 76 | 21 | 16 | 1 | 176 | 64 |
| Total ..... | 743 | 210 | 258 | 49 | 117 | 42 | 41 | 19 | 7 | - | 81 | 22 | 17 | 1 | 222 | 77 |
| Na zona rural ..... | 6 | 2 | 1 | - | - | - | - | - | - | - | 1 | 1 | - | - | 4 | 1 |
| Público e Particular | | | | | | | | | | | | | | | | |
| 1a. Série | | | | | | | | | | | | | | | | |
| Escola de 1 professor ..... | 987 | 1 017 | 209 | 229 | 102 | 102 | 48 | 37 | 10 | 4 | 257 | 302 | 7 | 13 | 354 | 330 |
| Escola de 2 e +professores | 2 145 | 1 498 | 707 | 458 | 224 | 137 | 117 | 93 | 12 | 6 | 250 | 230 | 23 | 13 | 812 | 561 |
| Total ..... | 3 132 | 2 515 | 916 | 687 | 326 | 239 | 165 | 130 | 22 | 10 | 507 | 532 | 30 | 26 | 1 166 | 891 |
| Na zona rural ..... | 968 | 962 | 195 | 207 | 81 | 93 | 48 | 34 | 10 | 5 | 311 | 320 | 7 | 11 | 316 | 292 |
| 2a. Série | | | | | | | | | | | | | | | | |
| Escola de 1 professor ..... | 254 | 141 | 59 | 50 | 16 | 15 | 4 | 1 | 1 | 1 | 56 | 41 | 4 | 1 | 114 | 32 |
| Escola de 2 e + professores | 1 043 | 388 | 401 | 128 | 73 | 39 | 56 | 32 | 2 | 1 | 141 | 54 | 13 | 1 | 357 | 133 |
| Total ..... | 1 297 | 529 | 460 | 178 | 89 | 54 | 60 | 33 | 3 | 2 | 197 | 95 | 17 | 2 | 471 | 165 |
| Na zona rural ..... | 273 | 144 | 62 | 47 | 12 | 18 | 6 | 1 | 1 | 1 | 75 | 44 | 3 | 1 | 114 | 32 |
| 3a. Série | | | | | | | | | | | | | | | | |
| Escola de 1 professor ..... | 103 | 44 | 21 | 21 | 3 | 1 | 2 | 1 | 1 | - | 46 | 12 | 1 | - | 29 | 9 |
| Escola de 2 e + professores | 837 | 259 | 312 | 44 | 39 | 9 | 23 | 6 | 4 | 2 | 94 | 63 | 13 | 1 | 352 | 134 |
| Total ..... | 940 | 303 | 333 | 65 | 42 | 10 | 25 | 7 | 5 | 2 | 140 | 75 | 14 | 1 | 381 | 143 |
| Na zona rural ..... | 128 | 49 | 35 | 24 | 3 | 2 | 2 | 1 | 2 | - | 49 | 14 | 3 | - | 34 | 8 |
| 4a. Série | | | | | | | | | | | | | | | | |
| Escola de 1 professor ..... | 55 | 14 | 17 | 3 | 2 | - | 3 | 1 | - | - | 21 | 6 | 1 | - | 11 | 4 |
| Escola de 2 e + professores | 504 | 138 | 250 | 26 | 28 | 4 | 15 | 1 | 2 | 1 | 72 | 32 | 11 | - | 126 | 74 |
| Total ..... | 559 | 152 | 267 | 29 | 30 | 4 | 18 | 2 | 2 | 1 | 93 | 38 | 12 | - | 137 | 78 |
| Na zona rural ..... | 87 | 14 | 40 | 5 | 2 | - | 4 | 1 | - | - | 31 | 6 | 1 | - | 9 | 2 |
| 5a. Série | | | | | | | | | | | | | | | | |
| Escola de 1 professor ..... | - | - | - | - | - | - | - | - | - | - | - | - | - | - | - | - |
| Escola de 2 e + professores | 3 | 2 | - | 2 | - | - | - | - | - | - | - | - | - | - | 3 | - |
| Total ..... | 3 | 2 | - | 2 | - | - | - | - | - | - | - | - | - | - | 3 | - |
| Na zona rural ..... | - | - | - | - | - | - | - | - | - | - | - | - | - | - | - | - |
| Total | | | | | | | | | | | | | | | | |
| Escola de 1 professor ..... | 1 399 | 1 216 | 306 | 303 | 123 | 118 | 57 | 40 | 12 | 5 | 80 | 361 | 13 | 14 | 508 | 375 |
| Escola de 2 e + professores | 4 532 | 2 285 | 1 670 | 658 | 864 | 189 | 211 | 132 | 20 | 10 | 557 | 379 | 60 | 15 | 1 650 | 902 |
| Total ..... | 5 931 | 3 501 | 1 976 | 961 | 487 | 307 | 268 | 172 | 32 | 15 | 937 | 740 | 73 | 29 | 2 158 | 1 277 |
| Na zona rural ..... | 1 456 | 1 169 | 332 | 283 | 98 | 113 | 60 | 37 | 13 | 6 | 466 | 384 | 14 | 12 | 473 | 334 |
| BAHIA | | | | | | | | | | | | | | | | |
| Particular | | | | | | | | | | | | | | | | |
| 1a. Série | | | | | | | | | | | | | | | | |
| Escola de 1 professor ..... | 245 | 37 | 108 | 11 | 18 | 2 | 14 | 2 | 3 | - | 27 | - | 6 | - | 69 | 22 |
| Escola de 2 e + professores | 1 166 | 215 | 648 | 89 | 131 | 38 | 50 | 14 | 3 | 2 | 30 | 4 | 6 | - | 298 | 68 |
| Total ..... | 1 411 | 252 | 756 | 100 | 149 | 40 | 64 | 16 | 6 | 2 | 57 | 4 | 12 | - | 367 | 90 |
| Na zona rural ..... | 271 | 27 | 187 | 7 | 7 | 2 | 18 | 2 | 3 | - | 32 | 2 | 3 | - | 21 | 14 |
| 2a. Série | | | | | | | | | | | | | | | | |
| Escola de 1 professor ..... | 80 | 4 | 44 | 3 | 2 | - | 9 | 1 | - | - | 8 | - | 1 | - | 16 | - |
| Escola de 2 e + professores | 437 | 71 | 210 | 40 | 37 | 8 | 18 | 4 | 1 | - | 13 | 9 | 5 | 1 | 153 | 9 |
| Total ..... | 517 | 75 | 254 | 43 | 39 | 8 | 27 | 5 | 1 | - | 21 | 9 | 6 | 1 | 169 | 9 |
| Na zona rural ..... | 58 | 7 | 41 | 4 | 1 | - | 3 | - | - | - | 10 | 2 | - | - | 3 | 1 |

# 4.0 — ALUNADO

## 4.03 — NÚMERO DE ALUNOS TRANSFERIDOS E EVADIDOS SEGUNDO A CAUSA, POR UNIDADES DA FEDERAÇÃO, DEPENDÊNCIA ADMINISTRATIVA, SÉRIE, TIPO DE ESCOLA E LOCALIZAÇÃO — 1971

### a) Ambos os Sexos

| UNIDADES DA FEDERAÇÃO, DEPENDÊNCIA ADMINISTRATIVA, SÉRIE, TIPO DE ESCOLA E LOCALIZAÇÃO | NÚMERO DE ALUNOS | | | | | | | | | | | | | | | |
|---|---|---|---|---|---|---|---|---|---|---|---|---|---|---|---|---|
| | Total | | Transferidos | | Evadidos segundo a causa | | | | | | | | | | | |
| | | | | | Por percurso longo da casa a escola | | Por doença | | Por morte | | Por necessidade de trabalho | | Por medida disciplinar | | Outras | |
| | Novos | Repetentes | Novos | Repetentes | Novos | Repetentes | Novos | Repetentes | Novos | Repetentes | Novos | Repetentes | Novos | Repetentes | Novos | Repetentes |
| BAHIA (Continuação) | | | | | | | | | | | | | | | | |
| 3a. Série | | | | | | | | | | | | | | | | |
| Escola de 1 professor ..... | 63 | 3 | 29 | 3 | 1 | - | 8 | - | - | - | 6 | - | - | - | 19 | - |
| Escola de 2 e +professores | 410 | 53 | 249 | 32 | 20 | 2 | 24 | 3 | 5 | - | 21 | 6 | 13 | - | 78 | 10 |
| Total ..... | 473 | 56 | 278 | 35 | 21 | 2 | 32 | 3 | 5 | - | 27 | 6 | 13 | - | 97 | 10 |
| Na zona rural ..... | 87 | 25 | 73 | 21 | 1 | - | 4 | - | - | - | 7 | 4 | - | - | 2 | - |
| 4a. Série | | | | | | | | | | | | | | | | |
| Escola de 1 professor ..... | 25 | - | 15 | - | - | - | 3 | - | - | - | 1 | - | 1 | - | 5 | - |
| Escola de 2 e +professores | 398 | 41 | 263 | 16 | 18 | 4 | 10 | 4 | 3 | - | 21 | 1 | 6 | 1 | 77 | 15 |
| Total ..... | 423 | 41 | 278 | 16 | 18 | 4 | 13 | 4 | 3 | - | 22 | 1 | 7 | 1 | 82 | 15 |
| Na zona rural ..... | 33 | 2 | 27 | 2 | - | - | 1 | - | - | - | 4 | - | - | - | 1 | - |
| 5a. Série | | | | | | | | | | | | | | | | |
| Escola de 1 professor ..... | 12 | 3 | 3 | - | - | - | - | - | - | - | 1 | - | - | - | 8 | 3 |
| Escola de 2 e + professores | 228 | 31 | 151 | 13 | 10 | 1 | 5 | 2 | 1 | - | 7 | 4 | - | - | 54 | 11 |
| Total ..... | 240 | 34 | 154 | 13 | 10 | 1 | 5 | 2 | 1 | - | 8 | 4 | - | - | 62 | 14 |
| Na zona rural ..... | 10 | 2 | 7 | - | - | - | 1 | - | - | - | 1 | - | - | - | 1 | 2 |
| Total | | | | | | | | | | | | | | | | |
| Escola de 1 professor ..... | 425 | 47 | 199 | 17 | 21 | 2 | 34 | 3 | 3 | - | 43 | - | 8 | - | 117 | 25 |
| Escola de 2 e + professores | 2 639 | 411 | 1 521 | 190 | 216 | 53 | 107 | 27 | 13 | 2 | 92 | 24 | 30 | 2 | 660 | 113 |
| Total ..... | 3 064 | 458 | 1 720 | 207 | 237 | 55 | 141 | 30 | 16 | 2 | 135 | 24 | 38 | 2 | 777 | 138 |
| Na zona rural ..... | 459 | 63 | 335 | 34 | 9 | 2 | 27 | 2 | 3 | - | 54 | 8 | 3 | - | 28 | 17 |
| Público e Particular | | | | | | | | | | | | | | | | |
| 1a. Série | | | | | | | | | | | | | | | | |
| Escola de 1 professor ..... | 16 880 | 3 478 | 3 912 | 586 | 2 659 | 432 | 972 | 216 | 86 | 13 | 4 571 | 1 262 | 131 | 38 | 4 549 | 931 |
| Escola de 2 e + professores | 15 580 | 3 272 | 6 954 | 1 443 | 1 918 | 486 | 973 | 187 | 61 | 21 | 1 268 | 270 | 70 | 30 | 4 336 | 835 |
| Total ..... | 32 460 | 6 750 | 10 866 | 2 029 | 4 577 | 918 | 1 945 | 403 | 147 | 34 | 5 839 | 1 532 | 201 | 68 | 8 885 | 1 766 |
| Na zona rural ..... | 16 205 | 3 272 | 3 988 | 484 | 2 645 | 459 | 950 | 212 | 77 | 19 | 4 484 | 1 239 | 102 | 30 | 3 959 | 829 |
| 2a. Série | | | | | | | | | | | | | | | | |
| Escola de 1 professor ..... | 3 367 | 613 | 997 | 103 | 363 | 41 | 198 | 35 | 17 | 8 | 1 001 | 189 | 33 | 5 | 758 | 232 |
| Escola de 2 e + professores | 8 482 | 1 581 | 3 962 | 803 | 957 | 234 | 397 | 79 | 27 | 4 | 740 | 153 | 60 | 17 | 2 339 | 291 |
| Total ..... | 11 849 | 2 194 | 4 959 | 906 | 1 320 | 275 | 595 | 114 | 44 | 12 | 1 741 | 342 | 93 | 22 | 3 097 | 523 |
| Na zona rural ..... | 3 474 | 639 | 905 | 105 | 385 | 49 | 182 | 40 | 18 | 3 | 1 088 | 185 | 27 | 6 | 869 | 251 |
| 3a. Série | | | | | | | | | | | | | | | | |
| Escola de 1 professor ..... | 1 684 | 214 | 644 | 70 | 109 | 10 | 86 | 9 | 12 | 2 | 424 | 77 | 13 | - | 396 | 46 |
| Escola de 2 e + professores | 6 847 | 1 336 | 3 416 | 649 | 739 | 146 | 323 | 60 | 24 | 7 | 710 | 170 | 49 | 17 | 1 586 | 287 |
| Total ..... | 8 531 | 1 550 | 4 060 | 719 | 848 | 156 | 409 | 69 | 36 | 9 | 1 134 | 247 | 62 | 17 | 1 982 | 333 |
| Na zona rural ..... | 1 551 | 253 | 527 | 85 | 103 | 14 | 80 | 15 | 10 | 3 | 441 | 88 | 9 | - | 381 | 48 |
| 4a. Série | | | | | | | | | | | | | | | | |
| Escola de 1 professor ..... | 505 | 63 | 165 | 11 | 28 | 4 | 21 | 1 | 2 | - | 151 | 34 | 6 | 3 | 132 | 10 |
| Escola de 2 e + professores | 5 443 | 798 | 2 520 | 389 | 556 | 78 | 236 | 37 | 13 | 2 | 778 | 80 | 45 | 14 | 1 295 | 198 |
| Total ..... | 5 948 | 861 | 2 685 | 400 | 584 | 82 | 257 | 38 | 15 | 2 | 929 | 114 | 51 | 17 | 1 427 | 208 |
| Na zona rural ..... | 525 | 93 | 166 | 34 | 36 | 7 | 18 | 6 | 2 | - | 148 | 24 | 2 | - | 153 | 22 |
| 5a. Série | | | | | | | | | | | | | | | | |
| Escola de 1 professor ..... | 129 | 16 | 40 | 2 | 6 | 5 | 5 | - 1 | - | - | 41 | 2 | - | - | 37 | 6 |
| Escola de 2 e + professores | 3 198 | 486 | 1 511 | 224 | 266 | 45 | 105 | 21 | 5 | 1 | 569 | 82 | 21 | 4 | 721 | 109 |
| Total ..... | 3 327 | 502 | 1 551 | 226 | 272 | 50 | 110 | 22 | 5 | 1 | 610 | 84 | 21 | 4 | 758 | 115 |
| Na zona rural ..... | 162 | 46 | 59 | 21 | 6 | 7 | 8 | 1 | - | - | 40 | 11 | 1 | - | 48 | 6 |
| 6a. Série | | | | | | | | | | | | | | | | |
| Escola de 1 professor ..... | - | - | - | - | - | - | - | - | - | - | - | - | - | - | - | - |
| Escola de 2 e + professores | 147 | 24 | 56 | 7 | 29 | 6 | 6 | 2 | - | - | 30 | 3 | 1 | - | 25 | 6 |
| Total ..... | 147 | 24 | 56 | 7 | 29 | 6 | 6 | 2 | - | - | 30 | 3 | 1 | - | 25 | 6 |
| Na zona rural ..... | - | - | - | - | - | - | - | - | - | - | - | - | - | - | - | - |
| Total | | | | | | | | | | | | | | | | |
| Escola de 1 professor ..... | 22 565 | 4 384 | 5 758 | 772 | 3 165 | 492 | 1 282 | 262 | 117 | 23 | 6 188 | 1 564 | 183 | 46 | 5 872 | 1 225 |
| Escola de 2 e + professores | 39 697 | 7 497 | 18 419 | 3 515 | 4 465 | 995 | 2 040 | 386 | 130 | 35 | 4 095 | 758 | 246 | 82 | 10 302 | 1 726 |
| Total ..... | 62 262 | 11 881 | 24 177 | 4 287 | 7 630 | 1 487 | 3 322 | 648 | 247 | 58 | 10 283 | 2 322 | 429 | 128 | 16 174 | 2 951 |
| Na zona rural ..... | 21 917 | 4 303 | 5 645 | 729 | 3 175 | 536 | 1 238 | 274 | 107 | 25 | 6 201 | 1 547 | 141 | 36 | 5 410 | 1 156 |
| MINAS GERAIS | | | | | | | | | | | | | | | | |
| Particular | | | | | | | | | | | | | | | | |
| 1a. Série | | | | | | | | | | | | | | | | |
| Escola de 1 professor ..... | 120 | 61 | 29 | 23 | 16 | 10 | 5 | 2 | - | - | 35 | 9 | - | - | 35 | 17 |
| Escola de 2 e + professores | 1 145 | 348 | 619 | 208 | 129 | 23 | 34 | 3 | 8 | 1 | 24 | 18 | 4 | 6 | 327 | 89 |
| Total ..... | 1 265 | 409 | 648 | 231 | 145 | 33 | 39 | 5 | 8 | 1 | 59 | 27 | 4 | 6 | 362 | 106 |
| Na zona rural ..... | 323 | 160 | 121 | 86 | 61 | 20 | 9 | 1 | 5 | 1 | 42 | 23 | 2 | - | 83 | 29 |
| 2a. Série | | | | | | | | | | | | | | | | |
| Escola de 1 professor ..... | 13 | 14 | 9 | 7 | 1 | - | - | - | - | - | - | - | - | - | 3 | 7 |
| Escola de 2 e + professores | 597 | 143 | 378 | 81 | 54 | 9 | 8 | 7 | 2 | - | 29 | 8 | 1 | 4 | 125 | 84 |
| Total ..... | 610 | 157 | 387 | 88 | 55 | 9 | 8 | 7 | 2 | - | 29 | 8 | 1 | 4 | 128 | 41 |
| Na zona rural ..... | 119 | 68 | 78 | 30 | 5 | 4 | 3 | 6 | - | - | 19 | 7 | - | 2 | 14 | 19 |

# 4.0 — ALUNADO

## 4.03 — NÚMERO DE ALUNOS TRANSFERIDOS E EVADIDOS SEGUNDO A CAUSA, POR UNIDADES DA FEDERAÇÃO, DEPENDÊNCIA ADMINISTRATIVA, SÉRIE, TIPO DE ESCOLA E LOCALIZAÇÃO — 1971

### a) Ambos os Sexos

| UNIDADES DA FEDERAÇÃO, DEPENDÊNCIA ADMINISTRATIVA, SÉRIE, TIPO DE ESCOLA E LOCALIZAÇÃO | NÚMERO DE ALUNOS | | | | | | | | | | | | | | | |
|---|---|---|---|---|---|---|---|---|---|---|---|---|---|---|---|---|
| | Total | | Transferidos | | Evadidos segundo a causa | | | | | | | | | | | |
| | | | | | Por percurso longo da casa a escola | | Por doença | | Por morte | | Por necessidade de trabalho | | Por medida disciplinar | | Outras | |
| | Novos | Repetentes | Novos | Repetentes | Novos | Repetentes | Novos | Repetentes | Novos | Repetentes | Novos | Repetentes | Novos | Repetentes | Novos | Repetentes |
| MINAS GERAIS (Continuação) | | | | | | | | | | | | | | | | |
| 3a. Série | | | | | | | | | | | | | | | | |
| Escola de 1 professor ..... | 5 | - | 3 | - | - | - | - | - | - | - | - | - | - | - | 2 | - |
| Escola de 2 e + professores | 548 | 118 | 366 | 53 | 35 | 12 | 10 | 3 | 1 | - | 39 | 11 | 4 | - | 93 | 39 |
| Total ..... | 553 | 118 | 369 | 53 | 35 | 12 | 10 | 3 | 1 | - | 39 | 11 | 4 | - | 95 | 39 |
| Na zona rural ..... | 88 | 33 | 40 | 14 | - | 5 | - | 1 | - | - | 32 | 3 | - | - | 16 | 10 |
| 4a. Série | | | | | | | | | | | | | | | | |
| Escola de 1 professor ..... | 4 | 3 | 2 | - | - | 2 | - | - | - | - | 2 | - | - | - | - | 1 |
| Escola de 2 e + professores | 400 | 68 | 244 | 23 | 22 | 7 | 13 | 3 | 1 | - | 34 | 13 | 5 | 3 | 81 | 19 |
| Total ..... | 404 | 71 | 246 | 23 | 22 | 9 | 13 | 3 | 1 | - | 36 | 13 | 5 | 3 | 81 | 20 |
| Na zona rural ..... | 64 | 15 | 28 | 5 | 2 | 2 | - | | - | - | 23 | 5 | - | - | 11 | 3 |
| 5a. Série | | | | | | | | | | | | | | | | |
| Escola de 1 professor ..... | 1 | - | 1 | - | - | - | - | - | - | - | - | - | - | - | - | - |
| Escola de 2 e + professores | 455 | 12 | 176 | 11 | 24 | - | 1 | - | - | - | 6 | - | 1 | - | 247 | 1 |
| Total ..... | 456 | 12 | 177 | 11 | 24 | - | 1 | - | - | - | 6 | - | 1 | - | 247 | 1 |
| Na zona rural ..... | 4 | 4 | 2 | 4 | - | - | - | - | - | - | 2 | - | - | - | - | - |
| 6a. Série | | | | | | | | | | | | | | | | |
| Escola de 1 professor ..... | - | - | - | - | - | - | - | - | - | - | - | - | - | - | - | - |
| Escola de 2 e + professores | 17 | - | 1 | - | - | - | - | - | - | - | - | - | - | - | 16 | - |
| Total ..... | 17 | - | 1 | - | - | - | - | - | - | - | - | - | - | - | 16 | - |
| Na zona rural ..... | - | - | - | - | - | - | - | - | - | - | - | - | - | - | - | - |
| Total | | | | | | | | | | | | | | | | |
| Escola de 1 professor ..... | 143 | 78 | 44 | 30 | 17 | 12 | 5 | 2 | - | - | 37 | 9 | - | - | 40 | 25 |
| Escola de 2 e + professores | 3 162 | 689 | 1 784 | 376 | 264 | 51 | 66 | 16 | 12 | 1 | 132 | 50 | 15 | 13 | 889 | 182 |
| Total ..... | 3 305 | 767 | 1 828 | 406 | 281 | 63 | 71 | 18 | 12 | 1 | 169 | 59 | 15 | 13 | 929 | 207 |
| Na zona rural ..... | 598 | 280 | 269 | 139 | 68 | 31 | 12 | 8 | 5 | 1 | 118 | 38 | 2 | 2 | 124 | 61 |
| Público e Particular | | | | | | | | | | | | | | | | |
| 1a. Série | | | | | | | | | | | | | | | | |
| Escola de 1 professor ..... | 23 633 | 11 698 | 6 912 | 3 190 | 2 455 | 1 126 | 600 | 280 | 50 | 42 | 4 101 | 2 036 | 59 | 57 | 9 456 | 4 967 |
| Escola de 2 e + professores | 67 624 | 50 267 | 31 907 | 23 585 | 4 785 | 3 183 | 2 055 | 1 521 | 158 | 106 | 5 114 | 4 652 | 129 | 161 | 23 476 | 17 059 |
| Total ..... | 91 257 | 61 965 | 38 819 | 26 775 | 7 240 | 4 309 | 2 655 | 1 801 | 208 | 148 | 9 215 | 6 688 | 188 | 218 | 32 932 | 22 026 |
| Na zona rural ..... | 43 472 | 23 935 | 13 993 | 7 615 | 4 282 | 2 115 | 1 083 | 596 | 99 | 67 | 6 526 | 3 727 | 89 | 92 | 17 400 | 9 723 |
| 2a. Série | | | | | | | | | | | | | | | | |
| Escola de 1 professor ..... | 8 651 | 3 498 | 2 759 | 1 058 | 664 | 234 | 141 | 43 | 8 | 4 | 1 460 | 578 | 16 | 11 | 3 603 | 1 570 |
| Escola de 2 e + professores | 38 940 | 18 899 | 20 532 | 9 233 | 2 405 | 1 075 | 865 | 499 | 65 | 24 | 3 299 | 1 862 | 110 | 67 | 11 664 | 6 139 |
| Total ..... | 47 591 | 22 397 | 23 291 | 10 291 | 3 069 | 1 309 | 1 006 | 542 | 73 | 28 | 4 759 | 2 440 | 126 | 78 | 15 267 | 7 709 |
| Na zona rural ..... | 18 600 | 8 753 | 6 671 | 3 006 | 1 416 | 598 | 349 | 152 | 24 | 11 | 2 775 | 1 299 | 45 | 25 | 7 320 | 3 662 |
| 3a. Série | | | | | | | | | | | | | | | | |
| Escola de 1 professor ..... | 4 789 | 1 881 | 1 532 | 543 | 286 | 99 | 50 | 27 | 13 | 5 | 945 | 402 | 17 | 13 | 1 946 | 792 |
| Escola de 2 e + professores | 30 169 | 14 089 | 16 165 | 6 929 | 1 618 | 697 | 634 | 342 | 54 | 21 | 3 026 | 1 555 | 81 | 54 | 8 591 | 4 491 |
| Total ..... | 34 958 | 15 970 | 17 697 | 7 472 | 1 904 | 796 | 684 | 369 | 67 | 26 | 3 971 | 1 957 | 98 | 67 | 10 587 | 5 283 |
| Na zona rural ..... | 12 274 | 5 121 | 4 499 | 1 716 | 710 | 267 | 191 | 96 | 27 | 10 | 2 181 | 939 | 40 | 26 | 4 628 | 2 067 |
| 4a. Série | | | | | | | | | | | | | | | | |
| Escola de 1 professor ..... | 636 | 144 | 213 | 45 | 21 | 8 | 6 | 2 | - | - | 146 | 27 | 3 | - | 247 | 62 |
| Escola de 2 e + professores | 22 081 | 8 032 | 12 285 | 3 982 | 914 | 352 | 502 | 168 | 40 | 9 | 2 161 | 934 | 65 | 28 | 6 114 | 2 559 |
| Total ..... | 22 717 | 8 176 | 12 498 | 4 027 | 935 | 360 | 508 | 170 | 40 | 9 | 2 307 | 961 | 68 | 28 | 6 361 | 2 621 |
| Na zona rural ..... | 4 861 | 1 516 | 2 066 | 568 | 191 | 95 | 93 | 25 | 6 | 4 | 738 | 256 | 14 | 1 | 1 753 | 567 |
| 5a. Série | | | | | | | | | | | | | | | | |
| Escola de 1 professor ..... | 48 | 7 | 1 | - | 6 | 1 | 4 | 1 | 1 | - | 25 | - | - | - | 11 | 5 |
| Escola de 2 e + professores | 1 403 | 139 | 534 | 67 | 99 | 6 | 8 | 1 | 1 | - | 122 | 34 | 2 | - | 637 | 31 |
| Total ..... | 1 451 | 146 | 535 | 67 | 105 | 7 | 12 | 2 | 2 | - | 147 | 34 | 2 | - | 648 | 36 |
| Na zona rural ..... | 50 | 30 | 23 | 21 | 2 | - | - | - | 1 | - | 12 | 9 | - | - | 12 | - |
| 6a. Série | | | | | | | | | | | | | | | | |
| Escola de 1 professor ..... | - | - | - | - | - | - | - | - | - | - | - | - | - | - | - | - |
| Escola de 2 e + professores | 190 | 7 | 73 | 3 | 3 | - | - | - | 1 | - | 32 | 1 | - | - | 81 | 3 |
| Total ..... | 190 | 7 | 73 | 3 | 3 | - | - | - | 1 | - | 32 | 1 | - | - | 81 | 3 |
| Na zona rural ..... | - | 1 | - | - | - | - | - | - | - | - | - | - | - | - | - | 1 |
| Total | | | | | | | | | | | | | | | | |
| Escola de 1 professor ..... | 37 757 | 17 228 | 11 417 | 4 836 | 3 432 | 1 468 | 801 | 353 | 72 | 51 | 6 677 | 3 043 | 95 | 81 | 15 263 | 7 396 |
| Escola de 2 e + professores | 160 407 | 91 433 | 81 496 | 43 799 | 9 824 | 5 313 | 4 064 | 2 531 | 319 | 160 | 13 754 | 9 038 | 387 | 310 | 50 563 | 30 282 |
| Total ..... | 198 164 | 108 661 | 92 913 | 48 635 | 13 256 | 6 781 | 4 865 | 2 884 | 391 | 211 | 20 431 | 12 081 | 482 | 391 | 65 826 | 37 678 |
| Na zona rural ..... | 79 257 | 39 356 | 27 252 | 12 926 | 6 601 | 3 075 | 1 716 | 869 | 157 | 92 | 12 232 | 6 230 | 188 | 144 | 31 111 | 16 020 |

# 4.0 — ALUNADO

## 4.03 — NÚMERO DE ALUNOS TRANSFERIDOS E EVADIDOS SEGUNDO A CAUSA, POR UNIDADES DA FEDERAÇÃO, DEPENDÊNCIA ADMINISTRATIVA, SÉRIE, TIPO DE ESCOLA E LOCALIZAÇÃO — 1971

### a) Ambos os Sexos

| UNIDADES DA FEDERAÇÃO, DEPENDÊNCIA ADMINISTRATIVA, SÉRIE, TIPO DE ESCOLA E LOCALIZAÇÃO | NÚMERO DE ALUNOS | | | | | | | | | | | | | | | |
|---|---|---|---|---|---|---|---|---|---|---|---|---|---|---|---|---|
| | Total | | Transferidos | | Evadidos segundo a causa | | | | | | | | | | | |
| | | | | | Por percurso longo da casa a escola | | Por doença | | Por morte | | Por necessidade de trabalho | | Por medida disciplinar | | Outras | |
| | Novos | Repetentes | Novos | Repetentes | Novos | Repetentes | Novos | Repetentes | Novos | Repetentes | Novos | Repetentes | Novos | Repetentes | Novos | Repetentes |
| ESPÍRITO SANTO | | | | | | | | | | | | | | | | |
| Particular | | | | | | | | | | | | | | | | |
| 1a. Série | | | | | | | | | | | | | | | | |
| Escola de 1 professor ..... | 33 | - | 20 | - | 6 | - | 1 | - | - | - | 2 | - | - | - | 4 | - |
| Escola de 2 e + professores | 188 | 69 | 141 | 53 | 4 | - | 5 | - | - | - | 12 | 3 | - | - | 26 | 13 |
| Total ..... | 221 | 69 | 161 | 53 | 10 | - | 6 | - | - | - | 14 | 3 | - | - | 30 | 13 |
| Na zona rural ..... | 50 | 8 | 34 | 6 | 4 | - | 1 | - | - | - | 2 | - | - | - | 9 | 2 |
| 2a. Série | | | | | | | | | | | | | | | | |
| Escola de 1 professor ..... | 8 | 3 | 6 | 3 | 1 | - | - | - | - | - | 1 | - | - | - | - | - |
| Escola de 2 e + professores | 150 | 29 | 129 | 25 | 9 | 2 | - | - | - | - | 3 | 2 | - | - | 9 | - |
| Total ..... | 158 | 32 | 135 | 28 | 10 | 2 | - | - | - | - | 4 | 2 | - | - | 9 | - |
| Na zona rural ..... | 28 | 9 | 26 | 9 | 1 | - | - | - | - | - | 1 | - | - | - | - | - |
| 3a. Série | | | | | | | | | | | | | | | | |
| Escola de 1 professor ..... | 12 | 2 | 11 | 1 | 1 | 1 | - | - | - | - | - | - | - | - | - | - |
| Escola de 2 e + professores | 106 | 17 | 85 | 13 | 4 | - | 1 | - | - | - | 1 | 2 | - | - | 15 | 2 |
| Total ..... | 118 | 19 | 96 | 14 | 5 | 1 | 1 | - | - | - | 1 | 2 | - | - | 15 | 2 |
| Na zona rural ..... | 20 | 3 | 19 | 2 | 1 | 1 | | - | - | - | - | - | - | - | - | - |
| 4a. Série | | | | | | | | | | | | | | | | |
| Escola de 1 professor ..... | 4 | - | 3 | - | - | - | - | - | - | - | 1 | - | - | - | - | - |
| Escola de 2 e + professores | 98 | 9 | 66 | 8 | 8 | - | - | - | - | - | 8 | 1 | - | - | 16 | - |
| Total ..... | 102 | 9 | 69 | 8 | 8 | - | - | - | - | - | 9 | 1 | - | - | 16 | - |
| Na zona rural ..... | 15 | 1 | 12 | 1 | - | - | - | - | - | - | - | - | - | - | 3 | - |
| 5a. Série | | | | | | | | | | | | | | | | |
| Escola de 1 professor ..... | - | - | - | - | - | - | - | - | - | - | - | - | - | - | - | - |
| Escola de 2 e + professores | 32 | - | 26 | - | - | - | - | - | - | - | - | - | - | - | 6 | - |
| Total ..... | 32 | - | 26 | - | - | - | - | - | - | - | - | - | - | - | 6 | - |
| Na zona rural ..... | - | - | - | - | - | - | - | - | - | - | - | - | - | - | - | - |
| Total | | | | | | | | | | | | | | | | |
| Escola de 1 professor ..... | 57 | 5 | 40 | 4 | 8 | 1 | 1 | - | - | - | 4 | - | - | - | 4 | - |
| Escola de 2 e + professores | 574 | 124 | 447 | 99 | 25 | 2 | 6 | - | - | - | 24 | 8 | - | - | 72 | 15 |
| Total ..... | 631 | 129 | 487 | 103 | 33 | 3 | 7 | - | - | - | 28 | 8 | - | - | 76 | 15 |
| Na zona rural ..... | 113 | 21 | 91 | 18 | 6 | 1 | 1 | - | - | - | 3 | - | - | - | 12 | 2 |
| Público e Particular | | | | | | | | | | | | | | | | |
| 1a. Série | | | | | | | | | | | | | | | | |
| Escola de 1 professor ..... | 7 070 | 2 791 | 3 092 | 1 340 | 347 | 167 | 125 | 53 | 4 | 7 | 697 | 270 | 9 | 5 | 2 796 | 949 |
| Escola de 2 e + professores | 7 086 | 3 110 | 4 996 | 2 162 | 545 | 250 | 195 | 64 | 12 | 6 | 367 | 126 | 6 | 3 | 965 | 499 |
| Total ..... | 14 156 | 5 901 | 8 088 | 3 502 | 892 | 417 | 320 | 117 | 16 | 13 | 1 064 | 396 | 15 | 8 | 3 761 | 1 448 |
| Na zona rural ..... | 7 559 | 2 934 | 3 410 | 1 411 | 378 | 191 | 133 | 60 | 5 | 10 | 779 | 296 | 9 | 5 | 2 845 | 961 |
| 2a. Série | | | | | | | | | | | | | | | | |
| Escola de 1 professor ..... | 2 836 | 677 | 1 391 | 362 | 67 | 28 | 43 | 17 | 2 | 6 | 406 | 95 | 5 | 3 | 922 | 166 |
| Escola de 2 e + professores | 4 231 | 1 392 | 3 103 | 1 018 | 284 | 95 | 26 | 26 | 7 | 3 | 186 | 77 | 1 | 2 | 555 | 171 |
| Total ..... | 7 067 | 2 069 | 4 494 | 1 380 | 351 | 123 | 138 | 43 | 9 | 9 | 592 | 172 | 6 | 5 | 1 477 | 337 |
| Na zona rural ..... | 3 111 | 858 | 1 547 | 499 | 81 | 27 | 47 | 19 | 4 | 6 | 433 | 121 | 5 | 2 | 994 | 184 |
| 3a. Série | | | | | | | | | | | | | | | | |
| Escola de 1 professor ..... | 1 988 | 381 | 949 | 196 | 57 | 28 | 24 | 5 | 12 | 1 | 326 | 69 | 3 | - | 617 | 82 |
| Escola de 2 e + professores | 3 763 | 968 | 2 617 | 631 | 326 | 85 | 82 | 24 | 4 | 1 | 261 | 76 | 3 | 3 | 470 | 148 |
| Total ..... | 5 751 | 1 349 | 3 566 | 827 | 383 | 113 | 106 | 29 | 16 | 2 | 587 | 145 | 6 | 3 | 1 087 | 230 |
| Na zona rural ..... | 2 207 | 476 | 1 066 | 238 | 62 | 33 | 26 | 9 | 13 | 1 | 374 | 86 | 3 | - | 663 | 109 |
| 4a. Série | | | | | | | | | | | | | | | | |
| Escola de 1 professor ..... | 1 381 | 261 | 661 | 119 | 18 | 11 | 14 | 7 | 7 | 3 | 239 | 55 | 9 | 1 | 433 | 65 |
| Escola de 2 e + professores | 2 429 | 649 | 1 651 | 437 | 178 | 41 | 46 | 8 | 3 | 2 | 223 | 74 | 11 | - | 317 | 87 |
| Total ..... | 3 810 | 910 | 2 312 | 556 | 196 | 52 | 60 | 15 | 10 | 5 | 462 | 129 | 20 | 1 | 750 | 152 |
| Na zona rural ..... | 1 525 | 317 | 784 | 167 | 25 | 13 | 14 | 7 | 7 | 3 | 272 | 61 | 9 | 1 | 414 | 65 |
| 5a. Série | | | | | | | | | | | | | | | | |
| Escola de 1 professor ..... | 22 | - | 7 | - | - | - | - | - | - | - | 1 | - | - | - | 14 | - |
| Escola de 2 e + professores | 1 750 | 230 | 1 163 | 153 | 81 | 23 | 23 | 8 | 1 | 2 | 166 | 23 | 6 | - | 310 | 21 |
| Total ..... | 1 772 | 230 | 1 170 | 153 | 81 | 23 | 23 | 8 | 1 | 2 | 167 | 23 | 6 | - | 324 | 21 |
| Na zona rural ..... | 111 | 12 | 51 | 9 | 2 | - | - | 1 | - | - | 38 | 1 | 1 | - | 19 | 1 |
| 6a. Série | | | | | | | | | | | | | | | | |
| Escola de 1 professor ..... | - | - | - | - | - | - | - | - | - | - | - | - | - | - | - | - |
| Escola de 2 e + professores | 18 | - | 12 | - | - | - | 5 | - | 1 | - | - | - | - | - | - | - |
| Total ..... | 18 | - | 12 | - | - | - | 5 | - | 1 | - | - | - | - | - | - | - |
| Na zona rural ..... | - | - | - | - | - | - | - | - | - | - | - | - | - | - | - | - |
| Total | | | | | | | | | | | | | | | | |
| Escola de 1 professor ..... | 13 297 | 4 110 | 6 100 | 2 017 | 489 | 234 | 206 | 82 | 25 | 17 | 1 669 | 489 | 26 | 9 | 4 782 | 1 262 |
| Escola de 2 e + professores | 19 277 | 6 349 | 13.542 | 4 401 | 1 414 | 494 | 446 | 130 | 28 | 14 | 1 203 | 376 | 27 | 8 | 2 617 | 926 |
| Total ..... | 32 574 | 10 459 | 19 642 | 6 418 | 1 903 | 728 | 652 | 212 | 53 | 31 | 2 872 | 865 | 53 | 17 | 7 399 | 2 188 |
| Na zona rural ..... | 14 513 | 4 597 | 6 858 | 2 324 | 548 | 264 | 220 | 98 | 29 | 20 | 1 896 | 565 | 27 | 8 | 4 935 | 1 320 |

# 4.0 — ALUNADO

## 4.03 — NÚMERO DE ALUNOS TRANSFERIDOS E EVADIDOS SEGUNDO A CAUSA, POR UNIDADES DA FEDERAÇÃO, DEPENDÊNCIA ADMINISTRATIVA, SÉRIE, TIPO DE ESCOLA E LOCALIZAÇÃO — 1971

### a) Ambos os Sexos

| UNIDADES DA FEDERAÇÃO, DEPENDÊNCIA ADMINISTRATIVA, SÉRIE, TIPO DE ESCOLA E LOCALIZAÇÃO | NÚMERO DE ALUNOS | | | | | | | | | | | | | | | |
|---|---|---|---|---|---|---|---|---|---|---|---|---|---|---|---|---|
| | Total | | Transferidos | | Evadidos segundo a causa | | | | | | | | | | | |
| | | | | | Por percurso longo da casa a escola | | Por doença | | Por morte | | Por necessidade de trabalho | | Por medida disciplinar | | Outras | |
| | Novos | Repetentes | Novos | Repetentes | Novos | Repetentes | Novos | Repetentes | Novos | Repetentes | Novos | Repetentes | Novos | Repetentes | Novos | Repetentes |
| RIO DE JANEIRO | | | | | | | | | | | | | | | | |
| Particular | | | | | | | | | | | | | | | | |
| 1a. Série | | | | | | | | | | | | | | | | |
| Escola de 1 professor | 394 | 58 | 152 | 42 | 52 | 3 | 14 | - | 1 | - | 21 | - | 4 | 1 | 150 | 12 |
| Escola de 2 e + professores | 4 666 | 890 | 2 062 | 452 | 432 | 80 | 180 | 35 | 25 | 1 | 141 | 21 | 24 | 9 | 1 802 | 292 |
| Total | 5 060 | 948 | 2 214 | 494 | 484 | 83 | 194 | 35 | 26 | 1 | 162 | 21 | 28 | 10 | 1 952 | 304 |
| Na zona rural | 597 | 111 | 274 | 67 | 45 | 6 | 23 | 2 | 1 | 1 | 59 | 12 | 8 | - | 187 | 23 |
| 2a. Série | | | | | | | | | | | | | | | | |
| Escola de 1 professor | 82 | 5 | 27 | 3 | 10 | 1 | 3 | - | - | - | 8 | - | - | - | 34 | 1 |
| Escola de 2 e + professores | 2 215 | 303 | 1 097 | 130 | 187 | 32 | 36 | 9 | 7 | - | 67 | 19 | 21 | 3 | 800 | 110 |
| Total | 2 297 | 308 | 1 124 | 133 | 197 | 33 | 39 | 9 | 7 | - | 75 | 19 | 21 | 3 | 834 | 111 |
| Na zona rural | 222 | 26 | 145 | 11 | 9 | 2 | 1 | 1 | 2 | - | 15 | 14 | - | - | 50 | 8 |
| 3a. Série | | | | | | | | | | | | | | | | |
| Escola de 1 professor | 71 | 6 | 14 | 3 | 7 | 2 | 1 | 1 | - | - | 19 | - | - | - | 30 | - |
| Escola de 2 e + professores | 1 759 | 250 | 886 | 116 | 140 | 20 | 36 | 10 | 6 | - | 54 | 15 | 7 | 8 | 630 | 81 |
| Total | 1 830 | 256 | 900 | 119 | 147 | 22 | 37 | 11 | 6 | - | 73 | 15 | 7 | 8 | 660 | 81 |
| Na zona rural | 122 | 29 | 79 | 20 | 6 | 3 | 2 | - | 2 | - | 7 | 1 | - | - | 26 | 5 |
| 4a. Série | | | | | | | | | | | | | | | | |
| Escola de 1 professor | 31 | 1 | 15 | - | 1 | - | - | - | - | - | 7 | - | - | - | 8 | 1 |
| Escola de 2 e + professores | 1 341 | 159 | 682 | 79 | 62 | 4 | 24 | 1 | 1 | - | 86 | 13 | 5 | 2 | 481 | 60 |
| Total | 1 372 | 160 | 697 | 79 | 63 | 4 | 24 | 1 | 1 | - | 93 | 13 | 5 | 2 | 489 | 61 |
| Na zona rural | 82 | 16 | 60 | 8 | 4 | - | - | - | - | - | 3 | 2 | - | - | 15 | 6 |
| 5a. Série | | | | | | | | | | | | | | | | |
| Escola de 1 professor | 8 | - | 3 | - | 1 | - | - | - | - | - | 4 | - | - | - | - | - |
| Escola de 2 e + professores | 870 | 85 | 340 | 38 | 21 | 3 | 8 | - | 2 | - | 63 | 9 | 4 | - | 432 | 35 |
| Total | 878 | 85 | 343 | 38 | 22 | 3 | 8 | - | 2 | - | 67 | 9 | 4 | - | 432 | 35 |
| Na zona rural | 9 | 4 | 5 | 3 | - | - | - | - | - | - | 1 | - | - | - | 3 | 1 |
| 6a. Série | | | | | | | | | | | | | | | | |
| Escola de 1 professor | - | - | - | - | - | - | - | - | - | - | - | - | - | - | - | - |
| Escola de 2 e + professores | 78 | 2 | 39 | - | 1 | - | 1 | 1 | - | - | - | 1 | - | - | 37 | - |
| Total | 78 | 2 | 39 | - | 1 | - | 1 | 1 | - | - | - | 1 | - | - | 37 | - |
| Na zona rural | - | - | - | - | - | - | - | - | - | - | - | - | - | - | - | - |
| Total | | | | | | | | | | | | | | | | |
| Escola de 1 professor | 586 | 70 | 211 | 48 | 71 | 6 | 18 | 1 | 1 | - | 59 | - | 4 | 1 | 222 | 14 |
| Escola de 2 e + professores | 10 929 | 1 689 | 5 106 | 815 | 843 | 139 | 285 | 56 | 41 | 1 | 411 | 78 | 61 | 22 | 4 182 | 578 |
| Total | 11 515 | 1 759 | 5 317 | 863 | 914 | 145 | 303 | 57 | 42 | 1 | 470 | 78 | 65 | 23 | 4 404 | 592 |
| Na zona rural | 1 032 | 186 | 563 | 109 | 64 | 11 | 26 | 3 | 5 | 1 | 85 | 19 | 8 | - | 281 | 43 |
| Público e Particular | | | | | | | | | | | | | | | | |
| 1a. Série | | | | | | | | | | | | | | | | |
| Escola de 1 professor | 2 829 | 670 | 1 227 | 343 | 386 | 58 | 55 | 13 | 5 | - | 260 | 82 | 14 | 1 | 882 | 173 |
| Escola de 2 e + professores | 30 899 | 8 416 | 14 320 | 3 878 | 3 720 | 906 | 1 445 | 301 | 120 | 23 | 1 742 | 612 | 101 | 54 | 9 451 | 2 642 |
| Total | 33 728 | 9 086 | 15 547 | 4 221 | 4 106 | 964 | 1 500 | 314 | 125 | 23 | 2 002 | 694 | 115 | 55 | 10 333 | 2 815 |
| Na zona rural | 10 504 | 2 809 | 4 278 | 1 171 | 1 523 | 349 | 305 | 70 | 49 | 11 | 1 200 | 443 | 48 | 19 | 3 101 | 746 |
| 2a. Série | | | | | | | | | | | | | | | | |
| Escola de 1 professor | 840 | 131 | 357 | 58 | 106 | 11 | 16 | 2 | 2 | - | 136 | 22 | 2 | - | 221 | 38 |
| Escola de 2 e + professores | 15 005 | 1 995 | 7 968 | 891 | 1 381 | 202 | 426 | 84 | 37 | 11 | 1 192 | 232 | 48 | 9 | 3 953 | 566 |
| Total | 15 845 | 2 126 | 8 325 | 949 | 1 487 | 213 | 442 | 86 | 39 | 11 | 1 328 | 254 | 50 | 9 | 4 174 | 604 |
| Na zona rural | 4 170 | 734 | 1 760 | 253 | 459 | 72 | 117 | 17 | 14 | 10 | 754 | 175 | 16 | 3 | 1 050 | 204 |
| 3a. Série | | | | | | | | | | | | | | | | |
| Escola de 1 professor | 569 | 83 | 243 | 22 | 41 | 4 | 7 | 2 | - | - | 125 | 19 | 4 | 3 | 149 | 33 |
| Escola de 2 e + professores | 11 604 | 1 599 | 6 063 | 811 | 912 | 170 | 303 | 43 | 37 | 2 | 1 303 | 239 | 54 | 16 | 2 932 | 318 |
| Total | 12 173 | 1 682 | 6 306 | 833 | 953 | 174 | 310 | 45 | 37 | 2 | 1 428 | 258 | 58 | 19 | 3 081 | 351 |
| Na zona rural | 2 945 | 495 | 1 315 | 193 | 250 | 45 | 58 | 7 | 8 | 1 | 630 | 138 | 19 | 5 | 665 | 106 |
| 4a. Série | | | | | | | | | | | | | | | | |
| Escola de 1 professor | 180 | 15 | 102 | 6 | 9 | - | 1 | - | - | 1 | 33 | 3 | 1 | - | 34 | 5 |
| Escola de 2 e + professores | 9 655 | 988 | 4 651 | 481 | 491 | 54 | 231 | 26 | 19 | 1 | 1 837 | 176 | 37 | 8 | 2 389 | 242 |
| Total | 9 835 | 1 003 | 4 753 | 487 | 500 | 54 | 232 | 26 | 19 | 2 | 1 870 | 179 | 38 | 8 | 2 423 | 247 |
| Na zona rural | 1 945 | 245 | 798 | 88 | 127 | 11 | 31 | - | 7 | 1 | 516 | 78 | 16 | 3 | 450 | 64 |
| 5a. Série | | | | | | | | | | | | | | | | |
| Escola de 1 professor | 30 | - | 13 | - | 1 | - | - | - | - | - | 10 | - | - | - | 6 | - |
| Escola de 2 e + professores | 5 333 | 473 | 2 451 | 286 | 186 | 15 | 85 | 5 | 14 | - | 1 163 | 63 | 20 | 3 | 1 414 | 101 |
| Total | 5 363 | 473 | 2 464 | 286 | 187 | 15 | 85 | 5 | 14 | - | 1 173 | 63 | 20 | 3 | 1 420 | 101 |
| Na zona rural | 595 | 74 | 204 | 27 | 13 | - | 6 | 1 | - | - | 229 | 14 | 5 | - | 138 | 32 |
| 6a. Série | | | | | | | | | | | | | | | | |
| Escola de 1 professor | - | - | - | - | - | - | - | - | - | - | - | - | - | - | - | - |
| Escola de 2 e + professores | 240 | 9 | 185 | 7 | 1 | - | 1 | 1 | 2 | - | - | 1 | - | - | 51 | - |
| Total | 240 | 9 | 185 | 7 | 1 | - | 1 | 1 | 2 | - | - | 1 | - | - | 51 | - |
| Na zona rural | 11 | - | - | - | - | - | - | - | - | - | - | - | - | - | 11 | - |

# 4.0 — ALUNADO

## 4.03 — NÚMERO DE ALUNOS TRANSFERIDOS E EVADIDOS SEGUNDO A CAUSA, POR UNIDADES DA FEDERAÇÃO, DEPENDÊNCIA ADMINISTRATIVA, SÉRIE, TIPO DE ESCOLA E LOCALIZAÇÃO — 1971

### a) Ambos os Sexos

| UNIDADES DA FEDERAÇÃO, DEPENDÊNCIA ADMINISTRATIVA, SÉRIE, TIPO DE ESCOLA E LOCALIZAÇÃO | NÚMERO DE ALUNOS | | | | | | | | | | | | | | | |
|---|---|---|---|---|---|---|---|---|---|---|---|---|---|---|---|---|
| | Total | | Transferidos | | Evadidos segundo a causa | | | | | | | | | | | |
| | | | | | Por percurso longo da casa a escola | | Por doença | | Por morte | | Por necessidade de trabalho | | Por medida disciplinar | | Outras | |
| | Novos | Repetentes | Novos | Repetentes | Novos | Repetentes | Novos | Repetentes | Novos | Repetentes | Novos | Repetentes | Novos | Repetentes | Novos | Repetentes |
| RIO DE JANEIRO (Continuação) | | | | | | | | | | | | | | | | |
| Total | | | | | | | | | | | | | | | | |
| Escola de 1 professor ..... | 4 448 | 899 | 1 942 | 429 | 543 | 73 | 79 | 17 | 7 | 1 | 564 | 126 | 21 | 4 | 1 292 | 249 |
| Escola de 2 e + professores | 72 736 | 13 480 | 35 638 | 6 354 | 6 691 | 1 347 | 2 491 | 460 | 229 | 37 | 7 237 | 1 323 | 260 | 90 | 20 190 | 3 869 |
| Total ..... | 77 184 | 14 379 | 37 580 | 6 783 | 7 234 | 1 420 | 2 570 | 477 | 236 | 38 | 7 801 | 1 449 | 281 | 94 | 21 482 | 4 118 |
| Na zona rural ..... | 20 170 | 4 357 | 8 355 | 1 732 | 2 372 | 477 | 517 | 95 | 78 | 23 | 3 329 | 848 | 104 | 30 | 5 415 | 1 152 |
| GUANABARA | | | | | | | | | | | | | | | | |
| Particular | | | | | | | | | | | | | | | | |
| 1a. Série | | | | | | | | | | | | | | | | |
| Escola de 1 professor ..... | 183 | 71 | 147 | 70 | 7 | - | - | - | - | - | 1 | - | 1 | 1 | 27 | - |
| Escola de 2 e + professores | 2 323 | 471 | 1 043 | 201 | 488 | 110 | 87 | 22 | 7 | 4 | 25 | 12 | 6 | 5 | 667 | 117 |
| Total ..... | 2 506 | 542 | 1 190 | 271 | 495 | 110 | 87 | 22 | 7 | 4 | 26 | 12 | 7 | 6 | 694 | 117 |
| Na zona rural ..... | - | - | - | - | - | - | - | - | - | - | - | - | - | - | - | - |
| 2a. Série | | | | | | | | | | | | | | | | |
| Escola de 1 professor ..... | 67 | 17 | 55 | 17 | 4 | - | 1 | - | - | - | 1 | - | - | - | 6 | - |
| Escola de 2 e + professores | 1 283 | 203 | 605 | 101 | 216 | 32 | 35 | 35 16 | 1 | - | – 23 | 23 2 2 | 4 | 1 | 1 399 | 51 |
| Total ..... | 1 350 | 220 | 660 | 118 | 220 | 32 | 36 | 36 16 | 1 | - | – 24 | 24 2 2 | 4 | 1 | 405 | 51 |
| Na zona rural ..... | - | - | - | - | - | - | - | - | - | - | - | - | - | - | - | - |
| 3a. Série | | | | | | | | | | | | | | | | |
| Escola de 1 professor ..... | 62 | 15 | 54 | 15 | 5 | - | - | - | - | - | - | - | - | - | 3 | - |
| Escola de 2 e + professores | 1 161 | 175 | 580 | 91 | 158 | 46 | 35 | 7 | 3 | - | 21 | 9 | 16 | 1 | 348 | 21 |
| Total ..... | 1 223 | 190 | 634 | 106 | 163 | 46 | 35 | 7 | 3 | - | 21 | 9 | 16 | 1 | 351 | 21 |
| Na zona rural ..... | - | - | - | - | - | - | - | - | - | - | - | - | - | - | - | - |
| 4a. Série | | | | | | | | | | | | | | | | |
| Escola de 1 professor ..... | 41 | 10 | 30 | 10 | 5 | - | 1 | - | - | - | - | - | - | - | 5 | - |
| Escola de 2 e + professores | 1 044 | 131 | 498 | 68 | 137 | 26 | 42 | 7 | 2 | 1 | 34 | 2 | 12 | - | 319 | 27 |
| Total ..... | 1 085 | 141 | 528 | 78 | 142 | 26 | 43 | 7 | 2 | 1 | 34 | 2 | 12 | - | 324 | 27 |
| Na zona rural ..... | - | - | - | - | - | - | - | - | - | - | - | - | - | - | - | - |
| 5a. Série | | | | | | | | | | | | | | | | |
| Escola de 1 professor ..... | 32 | 3 | 25 | 3 | 4 | - | - | - | - | - | - | - | 1 | - | 2 | - |
| Escola de 2 e + professores | 1 015 | 129 | 603 | 85 | 102 | 19 | 22 | 4 | 4 | 1 | 32 | 6 | 7 | 1 | 245 | 13 |
| Total ..... | 1 047 | 132 | 628 | 88 | 106 | 19 | 22 | 4 | 4 | 1 | 32 | 6 | 8 | 1 | 247 | 13 |
| Na zona rural ..... | - | - | - | - | - | - | - | - | - | - | - | - | - | - | - | - |
| 6a. Série | | | | | | | | | | | | | | | | |
| Escola de 1 professor..... | 22 | - | 7 | - | - | - | - | - | - | - | - | - | - | - | 15 | - |
| Escola de 2 e + professores | 740 | 72 | 448 | 39 | 52 | 3 | 14 | 1 | 2 | - | 10 | 4 | 7 | - | 207 | 25 |
| Total ..... | 762 | 72 | 455 | 39 | 52 | 3 | 14 | 1 | 2 | - | 10 | 4 | 7 | - | 222 | 25 |
| Na zona rural ..... | - | - | - | - | - | - | - | - | - | - | - | - | - | - | - | - |
| Total | | | | | | | | | | | | | | | | |
| Escola de 1 professor ..... | 407 | 116 | 318 | 115 | 25 | - | 2 | - | - | - | 2 | - | 2 | 1 | 58 | - |
| Escola de 2 e + professores | 7 566 | 1 181 | 3 777 | 585 | 1 153 | 236 | 235 | 57 | 19 | 6 | 145 | 35 | 52 | 8 | 2 185 | 254 |
| Total ..... | 7 973 | 1 297 | 4 095 | 700 | 1 178 | 236 | 237 | 57 | 19 | 6 | 147 | 35 | 54 | 9 | 2 243 | 254 |
| Na zona rural ..... | - | - | - | - | - | - | - | - | - | - | - | - | - | - | - | - |
| Público e Particular | | | | | | | | | | | | | | | | |
| 1a. Série | | | | | | | | | | | | | | | | |
| Escola de 1 professor ..... | 183 | 71 | 147 | 70 | 7 | - | - | - | - | - | 1 | - | 1 | 1 | 27 | - |
| Escola de 2 e + professores | 15 315 | 6 470 | 5 440 | 1 916 | 1 827 | 772 | 167 | 55 | 34 | 16 | 96 | 108 | 6 | 5 | 7 745 | 3 598 |
| Total ..... | 15 498 | 6 541 | 5 587 | 1 986 | 1 834 | 772 | 167 | 55 | 34 | 16 | 97 | 108 | 7 | 6 | 7 772 | 3 598 |
| Na zona rural ..... | - | - | - | - | - | - | - | - | - | - | - | - | - | - | - | - |
| 2a. Série | | | | | | | | | | | | | | | | |
| Escola de 1 professor ..... | 67 | 17 | 55 | 17 | 4 | - | 1 | - | - | - | 1 | - | - | - | 6 | - |
| Escola de 2 e +.professores | 7 827 | 2 887 | 3 562 | 1 187 | 682 | 292 | 48 | 33 | 11 | 4 | 55 | 48 | 4 | 1 | 3 465 | 1 322 |
| Total ..... | 7 894 | 2 904 | 3 617 | 1 204 | 686 | 292 | 49 | 33 | 11 | 4 | 56 | 48 | 4 | 1 | 3 471 | 1 322 |
| Na zona rural ..... | - | - | - | - | - | - | - | - | - | - | - | - | - | - | - | - |
| 3a. Série | | | | | | | | | | | | | | | | |
| Escola de 1 professor ..... | 62 | 15 | 54 | 15 | 5 | - | - | - | - | - | - | - | - | - | 3 | - |
| Escola de 2 e + professores | 6 956 | 2 493 | 3 296 | 1 027 | 577 | 257 | 55 | 17 | 16 | 3 | 90 | 90 | 16 | 1 | 2 906 | 1 098 |
| Total ..... | 7 018 | 2 508 | 3 350 | 1 042 | 582 | 257 | 55 | 17 | 16 | 3 | 90 | 16 | 16 | 1 | 2 909 | 1 098 |
| Na zona rural ..... | - | - | - | - | - | - | - | - | - | - | - | - | - | - | - | - |
| 4a. Série | | | | | | | | | | | | | | | | |
| Escola de 1 professor ..... | 41 | 10 | 30 | 10 | 5 | - | 1 | - | - | - | - | - | - | - | 5 | - |
| Escola de 2.e + professores | 5 740 | 2 201 | 2 750 | 934 | 495 | 195 | 53 | 20 | 16 | 5 | 117 | 57 | 12 | - | 2 297 | 990 |
| Total ..... | 5 781 | 2 211 | 2 780 | 944 | 500 | 195 | 54 | 20 | 16 | 5 | 117 | 57 | 12 | - | 2 302 | 990 |
| Na zona rural ..... | - | - | - | - | - | - | - | - | - | - | - | - | - | - | - | - |

# 4.0 — ALUNADO

## 4.03 — NÚMERO DE ALUNOS TRANSFERIDOS E EVADIDOS SEGUNDO A CAUSA, POR UNIDADES DA FEDERAÇÃO, DEPENDÊNCIA ADMINISTRATIVA, SÉRIE, TIPO DE ESCOLA E LOCALIZAÇÃO — 1971

### a) Ambos os Sexos

| UNIDADES DA FEDERAÇÃO, DEPENDÊNCIA ADMINISTRATIVA, SÉRIE, TIPO DE ESCOLA E LOCALIZAÇÃO | NÚMERO DE ALUNOS | | | | | | | | | | | | | | | |
|---|---|---|---|---|---|---|---|---|---|---|---|---|---|---|---|---|
| | Total | | Transferidos | | Evadidos segundo a causa | | | | | | | | | | | |
| | | | | | Por percurso longo da casa a escola | | Por doença | | Por morte | | Por necessidade de trabalho | | Por medida disciplinar | | Outras | |
| | Novos | Repetentes | Novos | Repetentes | Novos | Repetentes | Novos | Repetentes | Novos | Repetentes | Novos | Repetentes | Novos | Repetentes | Novos | Repetentes |
| GUANABARA | | | | | | | | | | | | | | | | |
| 5a. Série | | | | | | | | | | | | | | | | |
| Escola de 1 professor..... | 32 | 3 | 25 | 3 | 4 | - | - | - | - | - | - | - | 1 | - | 2 | - |
| Escola de 2 e professores | 4 511 | 1 603 | 2 126 | 640 | 287 | 151 | 28 | 8 | 13 | 2 | 130 | 69 | 7 | 1 | 1 920 | 732 |
| Total ..... | 4 543 | 1 606 | 2 151 | 643 | 291 | 151 | 28 | 8 | 13 | 2 | 130 | 69 | 8 | 1 | 1 922 | 732 |
| Na zona rural ..... | - | - | - | - | - | - | - | - | - | - | - | - | - | - | - | - |
| 6a. Série | | | | | | | | | | | | | | | | |
| Escola de 1 professor..... | 22 | - | 7 | - | - | - | - | - | - | - | - | - | - | - | 15 | - |
| Escola de 2 e professores | 3 221 | 739 | 1 638 | 278 | 160 | 46 | 19 | 1 | 11 | 1 | 51 | 37 | 7 | - | 1 335 | 376 |
| Total ..... | 3 243 | 739 | 1 645 | 278 | 160 | 46 | 19 | 1 | 11 | 1 | 51 | 37 | 7 | - | 1 350 | 376 |
| Na zona rural ..... | - | - | - | - | - | - | - | - | - | - | - | - | - | - | - | - |
| Total | | | | | | | | | | | | | | | | |
| Escola de 1 professor..... | 407 | 116 | 318 | 115 | 25 | - | 2 | - | - | - | 2 | - | 2 | 1 | 58 | - |
| Escola de 2 e professores | 43 570 | 16 393 | 18 812 | 5 982 | 4 028 | 1 713 | 370 | 134 | 101 | 31 | 539 | 409 | 52 | 8 | 19 668 | 8 116 |
| Total ..... | 43 977 | 16 509 | 19 130 | 6 097 | 4 053 | 1 713 | 372 | 134 | 101 | 31 | 541 | 409 | 54 | 9 | 19 726 | 8 116 |
| Na zona rural ..... | - | - | - | - | - | - | - | - | - | - | - | - | - | - | - | - |
| SÃO PAULO | | | | | | | | | | | | | | | | |
| Particular | | | | | | | | | | | | | | | | |
| 1a. Série | | | | | | | | | | | | | | | | |
| Escola de 1 professor ..... | 193 | - | 102 | - | 18 | - | 3 | - | - | - | 2 | - | 2 | - | 66 | - |
| Escola de 2 e professores | 8 239 | 149 | 5 732 | 120 | 900 | 14 | 385 | 5 | 9 | - | 143 | 1 | 34 | 1 | 1 036 | 8 |
| Total ..... | 8 432 | 149 | 5 834 | 120 | 918 | 14 | 388 | 5 | 9 | - | 145 | 1 | 36 | 1 | 1 102 | 8 |
| Na zona rural ..... | 153 | 2 | 108 | - | 13 | - | 8 | - | - | - | 7 | - | - | - | 17 | 2 |
| 2a. Série | | | | | | | | | | | | | | | | |
| Escola de 1 professor..... | 33 | 5 | 25 | 1 | 1 | - | - | - | - | - | 2 | 3 | - | - | 5 | 1 |
| Escola de 2 e professores | 4 956 | 502 | 3 391 | 362 | 570 | 29 | 126 | 16 | 9 | - | 100 | 13 | 31 | 2 | 729 | 80 |
| Total ..... | 4 989 | 507 | 3 416 | 363 | 571 | 29 | 126 | 16 | 9 | - | 102 | 16 | 31 | 2 | 734 | 81 |
| Na zona rural ..... | 104 | 9 | 76 | 5 | 11 | - | 7 | 1 | - | - | 9 | 3 | 1 | - | - | - |
| 3a. Série | | | | | | | | | | | | | | | | |
| Escola de 1 professor..... | 40 | 2 | 31 | 2 | 1 | - | - | - | - | - | 3 | - | - | - | 5 | - |
| Escola de 2 e professores | 3 611 | 64 | 2 505 | 50 | 405 | 3 | 83 | 1 | 6 | - | 137 | - | 23 | - | 452 | 10 |
| Total ..... | 3 651 | 66 | 2 536 | 52 | 406 | 3 | 83 | 1 | 6 | - | 140 | - | 23 | - | 457 | 10 |
| Na zona rural ..... | 62 | 2 | 54 | 2 | - | - | 1 | - | - | - | 2 | - | 1 | - | 4 | - |
| 4a. Série | | | | | | | | | | | | | | | | |
| Escola de 1 professor..... | 67 | - | 22 | - | 6 | - | - | - | - | - | 19 | - | 1 | - | 19 | - |
| Escola de 2 e professores | 3 284 | 153 | 2 144 | 106 | 334 | 7 | 67 | 3 | 20 | - | 170 | 17 | 16 | 2 | 533 | 18 |
| Total ..... | 3 351 | 153 | 2 166 | 106 | 340 | 7 | 67 | 3 | 20 | - | 189 | 17 | 17 | 2 | 552 | 18 |
| Na zona rural ..... | 55 | - | 44 | - | 5 | - | - | - | - | - | 3 | - | - | - | 3 | - |
| 5a. Série | | | | | | | | | | | | | | | | |
| Escola de 1 professor..... | 19 | - | 10 | - | 1 | - | 2 | - | - | - | 6 | - | - | - | - | - |
| Escola de 2 e professores | 1 729 | 45 | 645 | 30 | 339 | 2 | 69 | - | 18 | - | 424 | 13 | - | - | 234 | - |
| Total ..... | 1 748 | 45 | 655 | 30 | 340 | 2 | 71 | - | 18 | - | 430 | 13 | - | - | 234 | - |
| Na zona rural ..... | 40 | - | 12 | - | - | - | - | - | - | - | 28 | - | - | - | - | - |
| 6a. Série | | | | | | | | | | | | | | | | |
| Escola de 1 professor..... | - | - | - | - | - | - | - | - | - | - | - | - | - | - | - | - |
| Escola de 2 e professores | 4 | - | - | - | - | - | - | - | - | - | - | - | - | - | 4 | - |
| Total ..... | 4 | - | - | - | - | - | - | - | - | - | - | - | - | - | 4 | - |
| Na zona rural ..... | - | - | - | - | - | - | - | - | - | - | - | - | - | - | - | - |
| Total | | | | | | | | | | | | | | | | |
| Escola de 1 professor..... | 352 | 7 | 190 | 3 | 27 | - | 5 | - | - | - | 32 | 3 | 3 | - | 95 | 1 |
| Escola de 2 e professores | 21 823 | 913 | 14 417 | 668 | 2 548 | 55 | 730 | 25 | 62 | - | 974 | 44 | 104 | 5 | 2 988 | 116 |
| Total ..... | 22 175 | 920 | 14 607 | 671 | 2 575 | 55 | 735 | 25 | 62 | - | 1 006 | 47 | 107 | 5 | 3 083 | 117 |
| Na zona rural ..... | 414 | 13 | 294 | 7 | 29 | - | 16 | 1 | - | - | 49 | 3 | 2 | - | 24 | 2 |
| Público e Particular | | | | | | | | | | | | | | | | |
| 1a. Série | | | | | | | | | | | | | | | | |
| Escola de 1 professor..... | 50 668 | 1 419 | 40 966 | 1 041 | 1 634 | 49 | 1 326 | 36 | 54 | 4 | 1 470 | 85 | 76 | 4 | 5 142 | 200 |
| Escola de 2 e professores | 104 740 | 6 137 | 87 721 | 5 002 | 5 347 | 322 | 1 864 | 100 | 133 | 4 | 1 243 | 98 | 79 | 12 | 8 353 | 599 |
| Total ..... | 155 408 | 7 556 | 128 687 | 6 043 | 6 981 | 371 | 3 190 | 136 | 187 | 8 | 2 713 | 183 | 155 | 16 | 13 495 | 799 |
| Na zona rural ..... | 53 846 | 1 692 | 44 040 | 1 268 | 1 927 | 76 | 1 237 | 34 | 70 | 5 | 1 456 | 87 | 51 | 4 | 5 065 | 218 |
| 2a. Série | | | | | | | | | | | | | | | | |
| Escola de 1 professor..... | 26 999 | 3 171 | 22 419 | 2 353 | 651 | 62 | 396 | 48 | 16 | 5 | 898 | 142 | 37 | 8 | 2 582 | 553 |
| Escola de 2 e professores | 74 464 | 18 859 | 63 032 | 15 790 | 4 032 | 719 | 898 | 325 | 104 | 29 | 1 219 | 529 | 98 | 29 | 5 081 | 1 438 |
| Total ..... | 101 463 | 22 030 | 85 451 | 18 143 | 4 683 | 781 | 1 294 | 373 | 120 | 34 | 2 117 | 671 | 135 | 37 | 7 663 | 1 991 |
| Na zona rural ..... | 30 493 | 4 432 | 25 586 | 3 447 | 841 | 122 | 387 | 60 | 20 | 5 | 941 | 181 | 44 | 7 | 2 674 | 610 |
| 3a. Série | | | | | | | | | | | | | | | | |
| Escola de 1 professor..... | 16 741 | 222 | 14 003 | 159 | 337 | 9 | 179 | 3 | 17 | - | 737 | 29 | 32 | - | 1 436 | 22 |
| Escola de 2 e professores | 46 211 | 2 473 | 38 666 | 1 887 | 1 996 | 97 | 537 | 22 | 77 | - | 1 783 | 189 | 74 | - | 3 078 | 278 |
| Total ..... | 62 952 | 2 695 | 52 669 | 2 046 | 2 333 | 106 | 716 | 25 | 94 | - | 2 520 | 218 | 106 | - | 4 514 | 300 |
| Na zona rural ..... | 18 670 | 330 | 15 637 | 234 | 398 | 22 | 168 | 4 | 18 | - | 873 | 32 | 33 | - | 1 543 | 38 |

# 4.0 — ALUNADO

## 4.03 — NÚMERO DE ALUNOS TRANSFERIDOS E EVADIDOS SEGUNDO A CAUSA, POR UNIDADES DA FEDERAÇÃO, DEPENDÊNCIA ADMINISTRATIVA, SÉRIE, TIPO DE ESCOLA E LOCALIZAÇÃO — 1971

### a) Ambos os Sexos

| UNIDADES DA FEDERAÇÃO, DEPENDÊNCIA ADMINISTRATIVA, SÉRIE, TIPO DE ESCOLA E LOCALIZAÇÃO | NÚMERO DE ALUNOS | | | | | | | | | | | | | | | |
|---|---|---|---|---|---|---|---|---|---|---|---|---|---|---|---|---|
| | Total | | Transferidos | | Evadidos segundo a causa | | | | | | | | | | | |
| | | | | | Por percurso longo da casa a escola | | Por doença | | Por morte | | Por necessidade de trabalho | | Por medida disciplinar | | Outras | |
| | Novos | Repetentes | Novos | Repetentes | Novos | Repetentes | Novos | Repetentes | Novos | Repetentes | Novos | Repetentes | Novos | Repetentes | Novos | Repetentes |
| SÃO PAULO (Continuação) | | | | | | | | | | | | | | | | |
| 4a. Série | | | | | | | | | | | | | | | | |
| Escola de 1 professor | 8 113 | 207 | 6 762 | 142 | 173 | 2 | 87 | 5 | 6 | 1 | 417 | 19 | 14 | - | 654 | 38 |
| Escola de 2 e professores | 37 861 | 4 003 | 30 337 | 2 848 | 1 508 | 117 | 384 | 59 | 88 | 4 | 2 836 | 689 | 82 | 5 | 2 626 | 281 |
| Total | 45 974 | 4 210 | 37 099 | 2 990 | 1 681 | 119 | 471 | 64 | 94 | 5 | 3 253 | 708 | 96 | 5 | 3 280 | 319 |
| Na zona rural | 9 873 | 375 | 8 143 | 260 | 247 | 5 | 81 | 4 | 10 | 1 | 577 | 52 | 11 | - | 804 | 53 |
| 5a. Série | | | | | | | | | | | | | | | | |
| Escola de 1 professor | 20 | - | 11 | - | 1 | - | 2 | - | - | - | 6 | - | - | - | - | - |
| Escola de 2 e professores | 1 770 | 45 | 645 | 30 | 339 | 2 | 69 | - | 18 | - | 465 | 13 | - | - | 234 | - |
| Total | 1 790 | 45 | 656 | 30 | 340 | 2 | 71 | - | 18 | - | 471 | 13 | - | - | 234 | - |
| Na zona rural | 41 | - | 13 | - | - | - | - | - | - | - | 28 | - | - | - | - | - |
| 6a. Série | | | | | | | | | | | | | | | | |
| Escola de 1 professor | - | - | - | - | - | - | - | - | - | - | - | - | - | - | - | - |
| Escola de 2 e professores | 4 | - | - | - | - | - | - | - | - | - | - | - | - | - | 4 | - |
| Total | 4 | - | - | - | - | - | - | - | - | - | - | - | - | - | 4 | - |
| Na zona rural | - | - | - | - | - | - | - | - | - | - | - | - | - | - | - | - |
| Total | | | | | | | | | | | | | | | | |
| Escola de 1 professor | 102 541 | 5 019 | 84 161 | 3 695 | 2 796 | 122 | 1 990 | 92 | 93 | 10 | 3 528 | 275 | 159 | 12 | 9 814 | 813 |
| Escola de 2 e professores | 265 050 | 31 517 | 220 401 | 25 557 | 13 222 | 1 257 | 3 752 | 506 | 420 | 37 | 7 546 | 1 518 | 333 | 46 | 19 376 | 2 596 |
| Total | 367 591 | 36 536 | 304 562 | 29 252 | 16 018 | 1 379 | 5 742 | 598 | 513 | 47 | 11 074 | 1 793 | 492 | 58 | 29 190 | 3 409 |
| Na zona rural | 112 923 | 6 829 | 93 419 | 5 209 | 3 413 | 225 | 1 873 | 102 | 118 | 11 | 3 875 | 352 | 139 | 11 | 10 086 | 919 |
| PARANÁ | | | | | | | | | | | | | | | | |
| Particular | | | | | | | | | | | | | | | | |
| 1a. Série | | | | | | | | | | | | | | | | |
| Escola de 1 professor | 109 | 32 | 50 | 17 | 13 | 2 | 2 | - | - | - | 34 | 8 | - | - | 10 | 5 |
| Escola de 2 e professores | 1 174 | 281 | 861 | 184 | 55 | 19 | 60 | 2 | - | 1 | 58 | 36 | 4 | 2 | 136 | 37 |
| Total | 1 283 | 313 | 911 | 201 | 68 | 21 | 62 | 2 | - | 1 | 92 | 44 | 4 | 2 | 146 | 42 |
| Na zona rural | 199 | 106 | 94 | 54 | 14 | 3 | 4 | 1 | - | - | 72 | 35 | - | - | 15 | 13 |
| 2a. Série | | | | | | | | | | | | | | | | |
| Escola de 1 professor | 45 | 11 | 28 | 8 | 2 | - | 1 | 1 | - | - | 10 | 1 | - | - | 4 | 1 |
| Escola de 2 e professores | 560 | 98 | 441 | 82 | 32 | 4 | 11 | - | 1 | - | 21 | 7 | 3 | 2 | 51 | 3 |
| Total | 605 | 109 | 469 | 90 | 34 | 4 | 12 | 1 | 1 | - | 31 | 8 | 3 | 2 | 55 | 4 |
| Na zona rural | 93 | 19 | 64 | 11 | 4 | 2 | 1 | 1 | - | - | 15 | 5 | - | - | 9 | - |
| 3a. Série | | | | | | | | | | | | | | | | |
| Escola de 1 professor | 30 | 8 | 17 | 6 | - | - | 1 | - | - | - | 9 | 1 | - | - | 3 | 1 |
| Escola de 2 e professores | 495 | 92 | 381 | 67 | 20 | 3 | 21 | 5 | - | - | 25 | 8 | 3 | 2 | 45 | 7 |
| Total | 525 | 100 | 398 | 73 | 20 | 3 | 22 | 5 | - | - | 34 | 9 | 3 | 2 | 48 | 8 |
| Na zona rural | 59 | 15 | 35 | 5 | 3 | 1 | 1 | - | - | - | 14 | 5 | 1 | 1 | 5 | 3 |
| 4a. Série | | | | | | | | | | | | | | | | |
| Escola de 1 professor | 20 | 11 | 14 | 11 | - | - | - | - | - | - | 6 | - | - | - | - | - |
| Escola de 2 e professores | 479 | 145 | 364 | 69 | 27 | 8 | 13 | 1 | 1 | - | 30 | 13 | 7 | 3 | 37 | 51 |
| Total | 499 | 156 | 378 | 80 | 27 | 8 | 13 | 1 | 1 | - | 36 | 13 | 7 | 3 | 37 | 51 |
| Na zona rural | 65 | 13 | 42 | 10 | 4 | - | - | - | - | - | 12 | 1 | 1 | - | 6 | 2 |
| 5a. Série | | | | | | | | | | | | | | | | |
| Escola de 1 professor | - | - | - | - | - | - | - | - | - | - | - | - | - | - | - | - |
| Escola de 2 e professores | 268 | 33 | 197 | 24 | 12 | - | 9 | 2 | - | - | 15 | 3 | 3 | - | 32 | 4 |
| Total | 268 | 33 | 197 | 24 | 12 | - | 9 | 2 | - | - | 15 | 3 | 3 | - | 32 | 4 |
| Na zona rural | 21 | - | 19 | - | - | - | - | - | - | - | 1 | - | 1 | - | - | - |
| 6a. Série | | | | | | | | | | | | | | | | |
| Escola de 1 professor | - | - | - | - | - | - | - | - | - | - | - | - | - | - | - | - |
| Escola de 2 e professores | 22 | - | 19 | - | - | - | - | - | - | - | 2 | - | - | - | 1 | - |
| Total | 22 | - | 19 | - | - | - | - | - | - | - | 2 | - | - | - | 1 | - |
| Na zona rural | - | - | - | - | - | - | - | - | - | - | - | - | - | - | - | - |
| Total | | | | | | | | | | | | | | | | |
| Escola de 1 professor | 204 | 62 | 109 | 42 | 15 | 2 | 4 | 1 | - | - | 59 | 10 | - | - | 17 | 7 |
| Escola de 2 e professores | 2 998 | 649 | 2 263 | 426 | 146 | 34 | 114 | 10 | 2 | 1 | 151 | 67 | 20 | 9 | 302 | 102 |
| Total | 3 202 | 711 | 2 372 | 468 | 161 | 36 | 118 | 11 | 2 | 1 | 210 | 77 | 20 | 9 | 319 | 109 |
| Na zona rural | 437 | 153 | 254 | 80 | 25 | 6 | 6 | 2 | - | - | 114 | 46 | 3 | 1 | 35 | 18 |
| Público e Particular | | | | | | | | | | | | | | | | |
| 1a. Série | | | | | | | | | | | | | | | | |
| Escola de 1 professor | 26 312 | 12 750 | 14 743 | 6 938 | 2 441 | 1 148 | 716 | 228 | 42 | 20 | 4 309 | 2 254 | 111 | 70 | 3 950 | 2 092 |
| Escola de 2 e professores | 42 712 | 19 105 | 27 124 | 11 493 | 3 027 | 1 473 | 1 214 | 480 | 81 | 37 | 5 117 | 2 680 | 148 | 92 | 6 001 | 2 850 |
| Total | 69 024 | 31 855 | 41 867 | 18 431 | 5 468 | 2 621 | 1 930 | 708 | 123 | 57 | 9 426 | 4 834 | 259 | 162 | 9 951 | 4 942 |
| Na zona rural | 46 974 | 22 687 | 26 940 | 12 437 | 3 814 | 1 895 | 1 259 | 453 | 79 | 41 | 7 398 | 3 900 | 185 | 109 | 7 299 | 3 852 |
| 2a. Série | | | | | | | | | | | | | | | | |
| Escola de 1 professor | 10 602 | 2 967 | 6 170 | 1 710 | 754 | 205 | 242 | 58 | 15 | 6 | 1 671 | 511 | 43 | 10 | 1 707 | 467 |
| Escola de 2 e professores | 19 767 | 5 700 | 13 678 | 3 654 | 1 096 | 404 | 430 | 145 | 39 | 11 | 2 339 | 815 | 65 | 36 | 2 120 | 635 |
| Total | 30 369 | 8 667 | 19 848 | 5 364 | 1 850 | 609 | 672 | 203 | 54 | 17 | 4 010 | 1 326 | 108 | 46 | 3 827 | 1 102 |
| Na zona rural | 20 007 | 5 466 | 12 087 | 3 178 | 1 292 | 390 | 437 | 121 | 36 | 11 | 3 090 | 957 | 69 | 22 | 2 996 | 787 |

# 4.0 — ALUNADO

## 4.03 — NÚMERO DE ALUNOS TRANSFERIDOS E EVADIDOS SEGUNDO A CAUSA, POR UNIDADES DA FEDERAÇÃO, DEPENDÊNCIA ADMINISTRATIVA, SÉRIE, TIPO DE ESCOLA E LOCALIZAÇÃO — 1971

### a) Ambos os Sexos

| UNIDADES DA FEDERAÇÃO, DEPENDÊNCIA ADMINISTRATIVA, SÉRIE, TIPO DE ESCOLA E LOCALIZAÇÃO | NÚMERO DE ALUNOS | | | | | | | | | | | | | | | |
|---|---|---|---|---|---|---|---|---|---|---|---|---|---|---|---|---|
| | Total | | Transferidos | | Evadidos segundo a causa | | | | | | | | | | | |
| | | | | | Por percurso longo da casa a escola | | Por doença | | Por morte | | Por necessidade de trabalho | | Por medida disciplinar | | Outras | |
| | Novos | Repetentes | Novos | Repetentes | Novos | Repetentes | Novos | Repetentes | Novos | Repetentes | Novos | Repetentes | Novos | Repetentes | Novos | Repetentes |
| PARANÁ (Continuação) | | | | | | | | | | | | | | | | |
| 3a. Série | | | | | | | | | | | | | | | | |
| Escola de 1 professor | 7 372 | 1 983 | 4 318 | 1 123 | 468 | 133 | 129 | 27 | 11 | 2 | 1 291 | 404 | 29 | 7 | 1 126 | 287 |
| Escola de 2 e professores | 16 017 | 4 316 | 10 856 | 2 813 | 842 | 233 | 358 | 110 | 38 | 8 | 2 039 | 622 | 59 | 38 | 1 825 | 492 |
| Total | 23 389 | 6 299 | 15 174 | 3 936 | 1 310 | 366 | 487 | 137 | 49 | 10 | 3 330 | 1 026 | 88 | 45 | 2 951 | 779 |
| Na zona rural | 14 416 | 3 608 | 8 632 | 2 073 | 823 | 225 | 287 | 72 | 25 | 4 | 2 409 | 711 | 49 | 14 | 2 191 | 509 |
| 4a. Série | | | | | | | | | | | | | | | | |
| Escola de 1 professor | 3 962 | 826 | 2 327 | 474 | 209 | 39 | 66 | 14 | 2 | 2 | 735 | 177 | 15 | 7 | 596 | 113 |
| Escola de 2 e professores | 11 871 | 2 607 | 8 029 | 1 677 | 536 | 151 | 203 | 33 | 28 | 3 | 1 845 | 441 | 47 | 16 | 1 185 | 286 |
| Total | 15 833 | 3 433 | 10 356 | 2 151 | 745 | 190 | 269 | 47 | 40 | 5 | 2 580 | 618 | 62 | 23 | 1 781 | 399 |
| Na zona rural | 8 902 | 1 668 | 5 376 | 951 | 380 | 96 | 161 | 26 | 22 | 2 | 1 891 | 378 | 36 | 9 | 1 236 | 206 |
| 5a. Série | | | | | | | | | | | | | | | | |
| Escola de 1 professor | 178 | 11 | 82 | 6 | 2 | - | 1 | - | - | - | 39 | 3 | 1 | - | 53 | 2 |
| Escola de 2 e professores | 4 526 | 556 | 3 091 | 382 | 153 | 25 | 63 | 10 | 13 | 1 | 723 | 81 | 11 | 3 | 472 | 54 |
| Total | 4 704 | 567 | 3 173 | 388 | 155 | 25 | 64 | 10 | 13 | 1 | 762 | 84 | 12 | 3 | 525 | 56 |
| Na zona rural | 802 | 81 | 422 | 45 | 7 | 1 | 5 | - | - | - | 178 | 16 | 2 | - | 190 | 19 |
| 6a. Série | | | | | | | | | | | | | | | | |
| Escola de 1 professor | - | - | - | - | - | - | - | - | - | - | - | - | - | - | - | - |
| Escola de 2 e professores | 31 | - | 22 | - | - | - | 3 | - | - | - | 5 | - | - | - | 1 | - |
| Total | 31 | - | 22 | - | - | - | 3 | - | - | - | 5 | - | - | - | 1 | - |
| Na zona rural | - | - | - | - | - | - | - | - | - | - | - | - | - | - | - | - |
| Total | | | | | | | | | | | | | | | | |
| Escola de 1 professor | 48 426 | 18 537 | 27 640 | 10 251 | 3 874 | 1 525 | 1 154 | 327 | 82 | 30 | 8 045 | 3 349 | 199 | 94 | 7 432 | 2 961 |
| Escola de 2 e professores | 94 924 | 32 284 | 62 800 | 20 019 | 5 654 | 2 286 | 2 271 | 778 | 197 | 60 | 12 068 | 4 639 | 330 | 185 | 11 604 | 4 317 |
| Total | 143 350 | 50 821 | 90 440 | 30 270 | 9 528 | 3 811 | 3 425 | 1 105 | 279 | 90 | 20 113 | 7 988 | 529 | 279 | 19 036 | 7 278 |
| Na zona rural | 91 101 | 33 510 | 53 457 | 18 684 | 6 316 | 2 607 | 2 149 | 672 | 162 | 58 | 14 764 | 5 962 | 341 | 154 | 13 912 | 5 373 |
| SANTA CATARINA | | | | | | | | | | | | | | | | |
| Particular | | | | | | | | | | | | | | | | |
| 1a. Série | | | | | | | | | | | | | | | | |
| Escola de 1 professor | 22 | 1 | 15 | 1 | - | - | - | - | - | - | - | - | - | - | 7 | - |
| Escola de 2 e professores | 226 | 9 | 179 | 8 | 9 | 1 | 11 | - | - | - | 9 | - | 2 | - | 16 | - |
| Total | 248 | 10 | 194 | 9 | 9 | 1 | 11 | - | - | - | 9 | - | 2 | - | 23 | - |
| Na zona rural | 47 | 9 | 31 | 8 | 3 | 1 | 2 | - | - | - | - | - | 2 | - | 9 | - |
| 2a. Série | | | | | | | | | | | | | | | | |
| Escola de 1 professor | 7 | 2 | 3 | 1 | 1 | - | - | - | - | - | 2 | - | - | - | 1 | 1 |
| Escola de 2 e professores | 171 | 7 | 143 | 5 | 6 | - | 2 | - | - | - | 11 | 2 | 1 | - | 8 | - |
| Total | 178 | 9 | 146 | 6 | 7 | - | 2 | - | - | - | 13 | 2 | 1 | - | 9 | 1 |
| Na zona rural | 24 | 2 | 17 | 1 | 4 | - | - | - | - | - | - | - | 1 | - | 2 | 1 |
| 3a. Série | | | | | | | | | | | | | | | | |
| Escola de 1 professor | 8 | 1 | 6 | 1 | - | - | 1 | - | - | - | - | - | - | - | 1 | - |
| Escola de 2 e professores | 195 | 5 | 164 | 5 | 4 | - | 4 | - | 1 | - | 8 | - | 3 | - | 11 | - |
| Total | 203 | 6 | 170 | 6 | 4 | - | 5 | - | 1 | - | 8 | - | 3 | - | 12 | - |
| Na zona rural | 6 | 5 | 4 | 5 | - | - | 1 | - | - | - | - | - | - | - | 1 | - |
| 4a. Série | | | | | | | | | | | | | | | | |
| Escola de 1 professor | 8 | - | 5 | - | 1 | - | - | - | - | - | 1 | - | - | - | 1 | - |
| Escola de 2 e professores | 106 | 7 | 93 | 4 | - | - | - | 1 | - | - | 10 | 1 | - | - | 3 | 1 |
| Total | 114 | 7 | 98 | 4 | 1 | - | - | | - | - | 11 | 1 | - | - | 4 | 1 |
| Na zona rural | 3 | - | - | - | 1 | - | - | - | - | - | 1 | - | - | - | 1 | - |
| Total | | | | | | | | | | | | | | | | |
| Escola de 1 professor | 45 | 4 | 29 | 3 | 2 | - | 1 | - | - | - | 3 | - | - | - | 10 | 1 |
| Escola de 2 e professores | 698 | 28 | 579 | 22 | 19 | 1 | 17 | 1 | 1 | - | 38 | 3 | 6 | - | 38 | 1 |
| Total | 743 | 32 | 608 | 25 | 21 | 1 | 18 | 1 | 1 | - | 41 | 3 | 6 | - | 48 | 2 |
| Na zona rural | 80 | 16 | 52 | 14 | 8 | 1 | 3 | - | - | - | 1 | - | 3 | - | 13 | 1 |
| Público e Particular | | | | | | | | | | | | | | | | |
| 1a. Série | | | | | | | | | | | | | | | | |
| Escola de 1 professor | 4 394 | 1 968 | 3 584 | 1 535 | 214 | 103 | 124 | 57 | 9 | 4 | 257 | 117 | 14 | 21 | 192 | 131 |
| Escola de 2 e professores | 12 173 | 1 806 | 9 842 | 1 389 | 560 | 129 | 557 | 64 | 34 | 2 | 360 | 102 | 21 | 5 | 799 | 115 |
| Total | 16 567 | 3 774 | 13 426 | 2 924 | 774 | 232 | 681 | 121 | 43 | 6 | 617 | 219 | 35 | 26 | 991 | 246 |
| Na zona rural | 9 736 | 3 531 | 7 830 | 2 761 | 496 | 215 | 397 | 102 | 24 | 6 | 493 | 206 | 33 | 25 | 463 | 216 |
| 2a. Série | | | | | | | | | | | | | | | | |
| Escola de 1 professor | 2 584 | 621 | 2 103 | 472 | 103 | 25 | 49 | 16 | 8 | - | 192 | 61 | 11 | 10 | 118 | 37 |
| Escola de 2 e professores | 10 839 | 991 | 9 169 | 733 | 440 | 43 | 250 | 30 | 22 | 1 | 366 | 111 | 25 | 11 | 567 | 62 |
| Total | 13 423 | 1 612 | 11 272 | 1 205 | 543 | 68 | 299 | 46 | 30 | 1 | 558 | 172 | 36 | 21 | 685 | 99 |
| Na zona rural | 6 712 | 1 444 | 5 523 | 1 088 | 285 | 60 | 159 | 35 | 18 | 1 | 420 | 159 | 30 | 19 | 277 | 82 |
| 3a. Série | | | | | | | | | | | | | | | | |
| Escola de 1 professor | 1 971 | 278 | 1 489 | 195 | 82 | 9 | 38 | 12 | 11 | 1 | 237 | 47 | 4 | 1 | 110 | 13 |
| Escola de 2 e professores | 10 604 | 757 | 8 681 | 550 | 327 | 41 | 230 | 27 | 31 | 2 | 617 | 88 | 31 | 5 | 687 | 44 |
| Total | 12 575 | 1 035 | 10 170 | 745 | 409 | 50 | 268 | 39 | 42 | 3 | 854 | 135 | 35 | 6 | 797 | 57 |
| Na zona rural | 5 176 | 712 | 3 978 | 509 | 201 | 29 | 122 | 30 | 22 | 2 | 561 | 108 | 22 | 3 | 270 | 31 |

# 4.0 — ALUNADO

## 4.03 — NÚMERO DE ALUNOS TRANSFERIDOS E EVADIDOS SEGUNDO A CAUSA, POR UNIDADES DA FEDERAÇÃO, DEPENDÊNCIA ADMINISTRATIVA, SÉRIE, TIPO DE ESCOLA E LOCALIZAÇÃO — 1971

### a) Ambos os Sexos

| UNIDADES DA FEDERAÇÃO, DEPENDÊNCIA ADMINISTRATIVA, SÉRIE, TIPO DE ESCOLA E LOCALIZAÇÃO | NÚMERO DE ALUNOS | | | | | | | | | | | | | | | |
|---|---|---|---|---|---|---|---|---|---|---|---|---|---|---|---|---|
| | Total | | Transferidos | | Evadidos segundo a causa | | | | | | | | | | | |
| | | | | | Por percurso longo da casa a escola | | Por doença | | Por morte | | Por necessidade de trabalho | | Por medida disciplinar | | Outras | |
| | Novos | Repetentes | Novos | Repetentes | Novos | Repetentes | Novos | Repetentes | Novos | Repetentes | Novos | Repetentes | Novos | Repetentes | Novos | Repetentes |
| SANTA CATARINA (Continuação) | | | | | | | | | | | | | | | | |
| 4a. Série | | | | | | | | | | | | | | | | |
| Escola de 1 professor..... | 1 403 | 242 | 956 | 149 | 37 | 9 | 25 | 14 | 6 | 1 | 287 | 57 | 17 | 4 | 75 | 8 |
| Escola de 2 e professores | 6 898 | 752 | 5 193 | 420 | 198 | 35 | 146 | 23 | 11 | 2 | 869 | 201 | 34 | 11 | 447 | 60 |
| Total ..... | 8 301 | 994 | 6 149 | 569 | 235 | 44 | 171 | 37 | 17 | 3 | 1 156 | 258 | 51 | 15 | 522 | 68 |
| Na zona rural ..... | 4 146 | 735 | 2 818 | 411 | 108 | 20 | 89 | 29 | 14 | 2 | 850 | 222 | 38 | 11 | 229 | 40 |
| 5a. Série | | | | | | | | | | | | | | | | |
| Escola de 1 professor..... | 10 | - | 9 | - | - | - | - | - | - | - | - | - | - | - | 1 | - |
| Escola de 2 e professores | 204 | 3 | 130 | 2 | 8 | - | 6 | - | 2 | - | 32 | - | - | - | 26 | 1 |
| Total ..... | 214 | 3 | 139 | 2 | 8 | - | 6 | - | 2 | - | 32 | - | - | - | 27 | 1 |
| Na zona rural ..... | 86 | 1 | 42 | 1 | 5 | - | - | - | 2 | - | 26 | - | - | - | 11 | - |
| 6a. Série | | | | | | | | | | | | | | | | |
| Escola de 1 professor..... | - | - | - | - | - | - | - | - | - | - | - | - | - | - | - | - |
| Escola de 2 e professores | 27 | - | 18 | - | 2 | - | - | - | - | - | - | - | - | - | 7 | - |
| Total ..... | 27 | - | 18 | - | 2 | - | - | - | - | - | - | - | - | - | 7 | - |
| Na zona rural ..... | 6 | - | 4 | - | 2 | - | - | - | - | - | - | - | - | - | - | - |
| Total | | | | | | | | | | | | | | | | |
| Escola de 1 professor..... | 10 362 | 3 109 | 8 141 | 2 351 | 436 | 146 | 236 | 99 | 34 | 6 | 973 | 282 | 46 | 36 | 496 | 189 |
| Escola de 2 e professores | 40 745 | 4 309 | 33 033 | 3 094 | 1 535 | 248 | 1 189 | 144 | 100 | 7 | 2 244 | 502 | 111 | 32 | 2 533 | 282 |
| Total ..... | 51 107 | 7 418 | 41 174 | 5 445 | 1 971 | 394 | 1 425 | 243 | 134 | 13 | 3 217 | 784 | 157 | 68 | 3 029 | 471 |
| Na zona rural ..... | 25 862 | 6 423 | 20 195 | 4 770 | 1 097 | 324 | 767 | 196 | 80 | 11 | 2 350 | 695 | 123 | 58 | 1 250 | 369 |
| RIO GRANDE DO SUL | | | | | | | | | | | | | | | | |
| Particular | | | | | | | | | | | | | | | | |
| 1a. Série | | | | | | | | | | | | | | | | |
| Escola de 1 professor..... | 157 | 52 | 119 | 31 | 5 | 2 | 15 | - | - | - | 8 | 7 | - | - | 10 | 12 |
| Escola de 2 e professores | 2 564 | 558 | 1 664 | 348 | 232 | 31 | 137 | 34 | 4 | 2 | 48 | 20 | 5 | 1 | 474 | 122 |
| Total ..... | 2 721 | 610 | 1 783 | 379 | 237 | 33 | 152 | 34 | 4 | 2 | 56 | 27 | 5 | 1 | 484 | 134 |
| Na zona rural ..... | 266 | 103 | 194 | 61 | 3 | 6 | 13 | 6 | 1 | 1 | 12 | 9 | 1 | - | 42 | 20 |
| 2a. Série | | | | | | | | | | | | | | | | |
| Escola de 1 professor..... | 79 | 18 | 69 | 12 | 2 | 1 | 2 | 1 | - | - | 1 | 2 | - | - | 5 | 2 |
| Escola de 2 e professores | 1 512 | 259 | 1 058 | 156 | 100 | 15 | 58 | 14 | 4 | - | 37 | 7 | 9 | 4 | 246 | 63 |
| Total ..... | 1 591 | 277 | 1 127 | 168 | 102 | 16 | 60 | 15 | 4 | - | 38 | 9 | 9 | 4 | 251 | 65 |
| Na zona rural ..... | 163 | 53 | 131 | 29 | 3 | 8 | 5 | 4 | 2 | - | 3 | 3 | - | 1 | 19 | 8 |
| 3a. Série | | | | | | | | | | | | | | | | |
| Escola de 1 professor..... | 70 | 9 | 53 | 7 | - | - | 3 | - | - | - | 10 | 1 | - | - | 4 | 1 |
| Escola de 2 e professores | 1 446 | 226 | 981 | 152 | 87 | 10 | 51 | 10 | 5 | 1 | 58 | 8 | 22 | 2 | 242 | 43 |
| Total ..... | 1 516 | 235 | 1 034 | 159 | 87 | 10 | 54 | 10 | 5 | 1 | 68 | 9 | 22 | 2 | 246 | 44 |
| Na zona rural ..... | 132 | 23 | 95 | 14 | - | 3 | 4 | - | - | - | 14 | 2 | 1 | - | 18 | 4 |
| 4a. Série | | | | | | | | | | | | | | | | |
| Escola de 1 professor..... | 90 | 9 | 57 | 2 | 1 | - | 3 | - | 1 | - | 14 | 7 | - | - | 14 | - |
| Escola de 2 e professores | 1 410 | 216 | 945 | 151 | 64 | 4 | 60 | 7 | 11 | 1 | 81 | 23 | 24 | 4 | 225 | 26 |
| Total ..... | 1 500 | 225 | 1 002 | 153 | 65 | 4 | 63 | 7 | 12 | 1 | 95 | 30 | 24 | 4 | 239 | 26 |
| Na zona rural ..... | 136 | 39 | 87 | 15 | 3 | - | 3 | 6 | 1 | - | 19 | 13 | 3 | 1 | 20 | 4 |
| 5a. Série | | | | | | | | | | | | | | | | |
| Escola de 1 professor..... | 51 | 6 | 22 | 2 | 2 | - | - | - | - | - | 10 | 3 | - | - | 17 | 1 |
| Escola de 2 e professores | 1 108 | 195 | 720 | 118 | 43 | 4 | 39 | [illegible] | 4 | 3 | 125 | 17 | 35 | 6 | 142 | 42 |
| Total ..... | 1 159 | 201 | 742 | 120 | 45 | 4 | 39 | [illegible] | 4 | 3 | 135 | 20 | 35 | 6 | 159 | 43 |
| Na zona rural ..... | 90 | 23 | 52 | 10 | 3 | - | - | 1 | - | - | 19 | 6 | 2 | 1 | 14 | 5 |
| 6a. Série | | | | | | | | | | | | | | | | |
| Escola de 1 professor..... | - | - | - | - | - | - | - | - | - | - | - | - | - | - | - | - |
| Escola de 2 e professores | 52 | 13 | 16 | 3 | 4 | 2 | - | 2 | - | - | 9 | - | - | - | 23 | 6 |
| Total ..... | 52 | 13 | 16 | 3 | 4 | 2 | - | 2 | - | - | 9 | - | - | - | 23 | 6 |
| Na zona rural ..... | 1 | - | - | - | - | - | - | - | - | - | 1 | - | - | - | - | - |
| Total | | | | | | | | | | | | | | | | |
| Escola de 1 professor..... | 447 | 94 | 320 | 54 | 10 | 3 | 23 | 1 | 1 | - | 43 | 20 | - | - | 50 | 16 |
| Escola de 2 e professores | 8 092 | 1 467 | 5 384 | 928 | 530 | 66 | 345 | 72 | 28 | 7 | 358 | 75 | 95 | 17 | 1 352 | 302 |
| Total ..... | 8 539 | 1 561 | 5 704 | 982 | 540 | 69 | 368 | 73 | 29 | 7 | 401 | 95 | 95 | 17 | 1 402 | 318 |
| Na zona rural ..... | 788 | 241 | 559 | 129 | 12 | 17 | 25 | 17 | 4 | 1 | 68 | 33 | 7 | 3 | 113 | 41 |
| Público e Particular | | | | | | | | | | | | | | | | |
| 1a. Série | | | | | | | | | | | | | | | | |
| Escola de 1 professor..... | 5 985 | 3 817 | 4 046 | 2 523 | 451 | 292 | 244 | 105 | 13 | 20 | 346 | 339 | 31 | 20 | 854 | 518 |
| Escola de 2 e professores | 31 572 | 19 025 | 21 432 | 12 348 | 1 789 | 827 | 1 670 | 820 | 84 | 47 | 1 172 | 1 001 | 100 | 86 | 5 325 | 3 896 |
| Total ..... | 37 557 | 22 842 | 25 478 | 14 871 | 2 240 | 1 119 | 1 914 | 925 | 97 | 67 | 1 518 | 1 340 | 131 | 106 | 6 179 | 4 414 |
| Na zona rural ..... | 16 007 | 10 508 | 11 021 | 6 993 | 1 069 | 581 | 768 | 381 | 56 | 45 | 944 | 894 | 78 | 63 | 2 071 | 1 551 |

# 4.0 — ALUNADO

## 4.03 — NÚMERO DE ALUNOS TRANSFERIDOS E EVADIDOS SEGUNDO A CAUSA, POR UNIDADES DA FEDERAÇÃO, DEPENDÊNCIA ADMINISTRATIVA, SÉRIE, TIPO DE ESCOLA E LOCALIZAÇÃO — 1971

### a) Ambos os Sexos

| UNIDADES DA FEDERAÇÃO, DEPENDÊNCIA ADMINISTRATIVA, SÉRIE, TIPO DE ESCOLA E LOCALIZAÇÃO | NÚMERO DE ALUNOS | | | | | | | | | | | | | | | |
|---|---|---|---|---|---|---|---|---|---|---|---|---|---|---|---|---|
| | Total | | Transferidos | | Evadidos segundo a causa | | | | | | | | | | | |
| | | | | | Por percurso longo da casa a escola | | Por doença | | Por morte | | Por necessidade de trabalho | | Por medida disciplinar | | Outras | |
| | Novos | Repetentes | Novos | Repetentes | Novos | Repetentes | Novos | Repetentes | Novos | Repetentes | Novos | Repetentes | Novos | Repetentes | Novos | Repetentes |
| RIO GRANDE DO SUL (Continuação) | | | | | | | | | | | | | | | | |
| 2a. Série | | | | | | | | | | | | | | | | |
| Escola de 1 professor | 3 391 | 1 088 | 2 386 | 695 | 172 | 46 | 79 | 30 | 5 | 7 | 304 | 143 | 28 | 8 | 417 | 159 |
| Escola de 2 e professores | 19 587 | 7 159 | 14 367 | 4 608 | 792 | 328 | 576 | 231 | 54 | 8 | 883 | 528 | 64 | 46 | 2 851 | 1 410 |
| Total | 22 978 | 8 247 | 16 753 | 5 303 | 964 | 374 | 655 | 261 | 59 | 15 | 1 187 | 671 | 92 | 54 | 3 268 | 1 569 |
| Na zona rural | 9 855 | 3 611 | 7 235 | 2 276 | 391 | 139 | 240 | 103 | 31 | 8 | 785 | 447 | 59 | 23 | 1 114 | 615 |
| 3a. Série | | | | | | | | | | | | | | | | |
| Escola de 1 professor | 2 827 | 851 | 1 850 | 464 | 129 | 32 | 68 | 19 | 11 | 8 | 364 | 156 | 21 | 13 | 384 | 159 |
| Escola de 2 e professores | 17 616 | 6 340 | 12 567 | 4 008 | 679 | 276 | 514 | 193 | 37 | 8 | 1 317 | 616 | 83 | 46 | 2 419 | 1 193 |
| Total | 20 443 | 7 191 | 14 417 | 4 472 | 808 | 308 | 582 | 212 | 48 | 16 | 1 681 | 772 | 104 | 59 | 2 803 | 1 352 |
| Na zona rural | 8 170 | 2 675 | 5 635 | 1 577 | 282 | 104 | 198 | 62 | 24 | 9 | 1 042 | 462 | 57 | 31 | 932 | 430 |
| 4a. Série | | | | | | | | | | | | | | | | |
| Escola de 1 professor | 2 403 | 616 | 1 436 | 306 | 83 | 24 | 48 | 14 | 11 | 6 | 465 | 148 | 22 | 6 | 338 | 112 |
| Escola de 2 e professores | 14 941 | 4 750 | 10 054 | 2 889 | 488 | 157 | 383 | 137 | 36 | 14 | 1 789 | 707 | 95 | 26 | 2 096 | 820 |
| Total | 17 344 | 5 366 | 11 490 | 3 195 | 571 | 181 | 431 | 151 | 47 | 20 | 2 254 | 855 | 117 | 32 | 2 434 | 932 |
| Na zona rural | 7 014 | 2 033 | 4 290 | 1 072 | 196 | 56 | 155 | 67 | 20 | 10 | 1 416 | 497 | 71 | 16 | 866 | 315 |
| 5a. Série | | | | | | | | | | | | | | | | |
| Escola de 1 professor | 1 639 | 451 | 862 | 213 | 42 | 9 | 30 | 5 | 12 | 1 | 446 | 152 | 19 | 4 | 228 | 67 |
| Escola de 2 e professores | 11 837 | 3 009 | 7 550 | 1 548 | 279 | 86 | 231 | 61 | 22 | 7 | 1 968 | 655 | 94 | 30 | 1 693 | 622 |
| Total | 13 476 | 3 460 | 8 412 | 1 761 | 321 | 95 | 261 | 66 | 34 | 8 | 2 414 | 807 | 113 | 34 | 1 921 | 689 |
| Na zona rural | 5 492 | 1 508 | 3 050 | 633 | 112 | 27 | 113 | 30 | 23 | 4 | 1 462 | 531 | 57 | 15 | 675 | 268 |
| 6a. Série | | | | | | | | | | | | | | | | |
| Escola de 1 professor | 19 | 1 | 13 | 1 | 6 | - | - | - | - | - | - | - | - | - | - | - |
| Escola de 2 e professores | 492 | 48 | 184 | 28 | 13 | 3 | 9 | 3 | 1 | - | 67 | 4 | 2 | - | 216 | 10 |
| Total | 511 | 49 | 197 | 29 | 19 | 3 | 9 | 3 | 1 | - | 67 | 4 | 2 | - | 216 | 10 |
| Na zona rural | 46 | 15 | 33 | 13 | 6 | - | 3 | - | - | - | 2 | 2 | - | - | 2 | - |
| Total | | | | | | | | | | | | | | | | |
| Escola de 1 professor | 18 264 | 6 824 | 10 593 | 4 202 | 883 | 403 | 469 | 173 | 52 | 42 | 1 925 | 938 | 121 | 51 | 2 221 | 1 015 |
| Escola de 2 e professores | 96 045 | 40 331 | 66 154 | 25 429 | 4 040 | 1 677 | 3 383 | 1 445 | 234 | 84 | 7 196 | 3 511 | 438 | 234 | 14 600 | 7 951 |
| Total | 112 309 | 47 155 | 76 747 | 29 631 | 4 923 | 2 080 | 3 852 | 1 618 | 286 | 126 | 9 121 | 4 449 | 559 | 285 | 16 821 | 8 966 |
| Na zona rural | 46 584 | 20 350 | 31 264 | 12 564 | 2 056 | 907 | 1 477 | 643 | 154 | 76 | 5 651 | 2 833 | 322 | 148 | 5 660 | 3 179 |
| MATO GROSSO | | | | | | | | | | | | | | | | |
| Particular | | | | | | | | | | | | | | | | |
| 1a. Série | | | | | | | | | | | | | | | | |
| Escola de 1 professor | 33 | 10 | 9 | 1 | 1 | - | - | - | - | - | 2 | - | - | - | 21 | 9 |
| Escola de 2 e professores | 995 | 234 | 399 | 80 | 140 | 38 | 74 | 19 | 1 | - | 69 | 29 | 9 | 1 | 303 | 67 |
| Total | 1 028 | 244 | 408 | 81 | 141 | 38 | 74 | 19 | 1 | - | 71 | 29 | 9 | 1 | 324 | 76 |
| Na zona rural | 106 | 42 | 51 | 17 | 6 | 2 | 9 | 6 | - | - | 15 | 7 | - | - | 25 | 10 |
| 2a. Série | | | | | | | | | | | | | | | | |
| Escola de 1 professor | 18 | 2 | 5 | - | - | - | 1 | 1 | - | - | - | - | - | - | 12 | 1 |
| Escola de 2 e professores | 462 | 78 | 186 | 26 | 53 | 8 | 14 | 10 | - | - | 37 | 10 | 1 | - | 171 | 24 |
| Total | 480 | 80 | 191 | 26 | 53 | 8 | 15 | 11 | - | - | 37 | 10 | 1 | - | 183 | 25 |
| Na zona rural | 41 | 3 | 20 | 1 | 1 | - | 3 | - | - | - | 8 | - | 1 | - | 8 | 2 |
| 3a. Série | | | | | | | | | | | | | | | | |
| Escola de 1 professor | 19 | 2 | 6 | - | - | - | 1 | 1 | - | - | - | - | - | - | 12 | 1 |
| Escola de 2 e professores | 373 | 34 | 143 | 10 | 26 | 3 | 25 | 6 | 1 | - | 37 | 6 | 5 | - | 136 | 9 |
| Total | 392 | 36 | 149 | 10 | 26 | 3 | 26 | 7 | 1 | - | 37 | 6 | 5 | - | 148 | 10 |
| Na zona rural | 42 | 1 | 17 | - | - | - | 4 | - | - | - | 15 | - | - | - | 6 | 1 |
| 4a. Série | | | | | | | | | | | | | | | | |
| Escola de 1 professor | 15 | - | 10 | - | - | - | - | - | - | - | - | - | - | - | 5 | - |
| Escola de 2 e professores | 350 | 27 | 150 | 7 | 12 | 4 | 14 | 3 | 2 | - | 33 | 8 | 5 | - | 134 | 5 |
| Total | 365 | 27 | 160 | 7 | 12 | 4 | 14 | 3 | 2 | - | 33 | 8 | 5 | - | 139 | 5 |
| Na zona rural | 29 | 2 | 11 | - | - | - | 2 | - | - | - | 9 | 2 | 1 | - | 6 | - |
| 5a. Série | | | | | | | | | | | | | | | | |
| Escola de 1 professor | - | - | - | - | - | - | - | - | - | - | - | - | - | - | - | - |
| Escola de 2 e professores | 18 | - | 3 | - | - | - | 3 | - | 1 | - | - | - | 1 | - | 10 | - |
| Total | 18 | - | 3 | - | - | - | 3 | - | 1 | - | - | - | 1 | - | 10 | - |
| Na zona rural | 4 | - | - | - | - | - | 1 | - | - | - | - | - | 1 | - | 2 | - |
| 6a. Série | | | | | | | | | | | | | | | | |
| Escola de 1 professor | - | - | - | - | - | - | - | - | - | - | - | - | - | - | - | - |
| Escola de 2 e professores | 3 | - | 1 | - | - | - | - | - | - | - | - | - | - | - | 2 | - |
| Total | 3 | - | 1 | - | - | - | - | - | - | - | - | - | - | - | 2 | - |
| Na zona rural | - | - | - | - | - | - | - | - | - | - | - | - | - | - | - | - |

# 4.0 — ALUNADO

## 4.03 — NÚMERO DE ALUNOS TRANSFERIDOS E EVADIDOS SEGUNDO A CAUSA, POR UNIDADES DA FEDERAÇÃO, DEPENDÊNCIA ADMINISTRATIVA, SÉRIE, TIPO DE ESCOLA E LOCALIZAÇÃO — 1971

### a) Ambos os Sexos

| UNIDADES DA FEDERAÇÃO, DEPENDÊNCIA ADMINISTRATIVA, SÉRIE, TIPO DE ESCOLA E LOCALIZAÇÃO | NÚMERO DE ALUNOS | | | | | | | | | | | | | | | |
|---|---|---|---|---|---|---|---|---|---|---|---|---|---|---|---|---|
| | Total | | Transferidos | | Evadidos segundo a causa | | | | | | | | | | | |
| | | | | | Por percurso longo da casa a escola | | Por doença | | Por morte | | Por necessidade de trabalho | | Por medida disciplinar | | Outras | |
| | Novos | Repetentes | Novos | Repetentes | Novos | Repetentes | Novos | Repetentes | Novos | Repetentes | Novos | Repetentes | Novos | Repetentes | Novos | Repetentes |
| MATO GROSSO (Continuação) | | | | | | | | | | | | | | | | |
| Total | | | | | | | | | | | | | | | | |
| Escola de 1 professor..... | 85 | 14 | 30 | 1 | 1 | - | 2 | 2 | - | - | 2 | - | - | - | 50 | 11 |
| Escola de 2 e professores | 2 201 | 373 | 882 | 123 | 231 | 53 | 130 | 38 | 5 | - | 176 | 53 | 21 | 1 | 756 | 105 |
| Total ..... | 2 286 | 387 | 912 | 124 | 232 | 53 | 132 | 40 | 5 | - | 178 | 53 | 21 | 1 | 806 | 116 |
| Na zona rural ..... | 222 | 48 | 99 | 18 | 7 | 2 | 19 | 6 | - | - | 47 | 9 | 3 | - | 47 | 13 |
| Público e Particular | | | | | | | | | | | | | | | | |
| 1a. Série | | | | | | | | | | | | | | | | |
| Escola de 1 professor..... | 3 535 | 764 | 852 | 155 | 567 | 186 | 116 | 23 | 1 | - | 405 | 137 | 3 | 2 | 1 591 | 261 |
| Escola de 2 e professores | 9 779 | 2 272 | 3 302 | 792 | 947 | 340 | 424 | 104 | 30 | 4 | 874 | 237 | 53 | 8 | 4 149 | 787 |
| Total ..... | 13 314 | 3 036 | 4 154 | 947 | 1 514 | 526 | 540 | 127 | 31 | 4 | 1 279 | 374 | 56 | 10 | 5 740 | 1 048 |
| Na zona rural ..... | 5 655 | 1 178 | 1 545 | 302 | 718 | 233 | 164 | 44 | 1 | 1 | 640 | 202 | 8 | 3 | 2 579 | 393 |
| 2a. Série | | | | | | | | | | | | | | | | |
| Escola de 1 professor..... | 1 006 | 168 | 283 | 43 | 142 | 65 | 20 | 4 | - | - | 172 | 24 | - | - | 389 | 32 |
| Escola de 2 e professores | 4 076 | 758 | 1 476 | 285 | 409 | 94 | 129 | 39 | 9 | - | 444 | 101 | 13 | 5 | 1 596 | 234 |
| Total ..... | 5 082 | 926 | 1 759 | 328 | 551 | 159 | 149 | 43 | 9 | - | 616 | 125 | 13 | 5 | 1 985 | 266 |
| Na zona rural ..... | 1 755 | 309 | 610 | 105 | 213 | 92 | 32 | 7 | - | - | 303 | 49 | 2 | - | 595 | 56 |
| 3a. Série | | | | | | | | | | | | | | | | |
| Escola de 1 professor..... | 529 | 84 | 153 | 24 | 82 | 31 | 7 | 2 | 1 | - | 69 | 11 | 1 | - | 216 | 16 |
| Escola de 2 e professores | 2 997 | 501 | 1 068 | 161 | 258 | 55 | 119 | 22 | 6 | 4 | 350 | 98 | 15 | 5 | 1 181 | 136 |
| Total ..... | 3 526 | 585 | 1 221 | 205 | 340 | 86 | 126 | 24 | 7 | 4 | 419 | 109 | 16 | 5 | 1 397 | 152 |
| Na zona rural ..... | 1 036 | 165 | 387 | 49 | 121 | 46 | 24 | 3 | 2 | - | 160 | 34 | 1 | 2 | 341 | 31 |
| 4a. Série | | | | | | | | | | | | | | | | |
| Escola de 1 professor..... | 175 | 21 | 63 | 4 | 17 | 6 | 4 | - | - | - | 16 | 5 | - | - | 75 | 6 |
| Escola de 2 e professores | 2 512 | 360 | 993 | 119 | 164 | 41 | 64 | 10 | 9 | - | 320 | 83 | 14 | 1 | 948 | 106 |
| Total ..... | 2 687 | 381 | 1 056 | 123 | 181 | 47 | 68 | 10 | 9 | - | 336 | 88 | 14 | 1 | 1 023 | 112 |
| Na zona rural ..... | 402 | 65 | 174 | 21 | 31 | 10 | 8 | 1 | - | - | 52 | 16 | 2 | 1 | 135 | 16 |
| 5a. Série | | | | | | | | | | | | | | | | |
| Escola de 1 professor..... | 2 | - | - | - | 1 | - | - | - | - | - | - | - | - | - | 1 | - |
| Escola de 2 e professores | 131 | 14 | 63 | 3 | 13 | - | 7 | - | 2 | - | 17 | 8 | 1 | - | 28 | 3 |
| Total ..... | 133 | 14 | 63 | 3 | 14 | - | 7 | - | 2 | - | 17 | 8 | 1 | - | 29 | 3 |
| Na zona rural ..... | 29 | - | 8 | - | 6 | - | 1 | - | - | - | 7 | - | 1 | - | 6 | - |
| 6a. Série | | | | | | | | | | | | | | | | |
| Escola de 1 professor..... | - | - | - | - | - | - | - | - | - | - | - | - | - | - | - | - |
| Escola de 2 e professores | 3 | - | 1 | - | - | - | - | - | - | - | - | - | - | - | 2 | - |
| Total ..... | 3 | - | 1 | - | - | - | - | - | - | - | - | - | - | - | 2 | - |
| Na zona rural ..... | - | - | - | - | - | - | - | - | - | - | - | - | - | - | - | - |
| Total | | | | | | | | | | | | | | | | |
| Escola de 1 professor..... | 5 247 | 1 037 | 1 351 | 226 | 809 | 288 | 147 | 29 | 2 | - | 662 | 177 | 4 | 2 | 2 272 | 315 |
| Escola de 2 e professores | 19 498 | 3 905 | 6 903 | 1 380 | 1 791 | 530 | 743 | 175 | 56 | 8 | 2 005 | 527 | 96 | 19 | 7 904 | 1 266 |
| Total ..... | 24 745 | 4 942 | 8 254 | 1 606 | 2 600 | 818 | 890 | 204 | 58 | 8 | 2 667 | 704 | 100 | 21 | 10 176 | 1 581 |
| Na zona rural ..... | 8 877 | 1 717 | 2 724 | 477 | 1 089 | 381 | 229 | 55 | 3 | 1 | 1 162 | 301 | 14 | 6 | 3 656 | 496 |
| GOIÁS | | | | | | | | | | | | | | | | |
| Particular | | | | | | | | | | | | | | | | |
| 1a. Série | | | | | | | | | | | | | | | | |
| Escola de 1 professor..... | 122 | 18 | 18 | 2 | 2 | 3 | 2 | - | - | - | 4 | 4 | 1 | 1 | 95 | 8 |
| Escola de 2 e professores | 1 542 | 250 | 587 | 104 | 123 | 11 | 67 | 9 | 4 | - | 113 | 24 | 26 | 14 | 622 | 88 |
| Total ..... | 1 664 | 268 | 605 | 106 | 125 | 14 | 69 | 9 | 4 | - | 117 | 28 | 27 | 15 | 717 | 96 |
| Na zona rural ..... | 40 | 6 | 8 | 2 | 2 | 3 | 1 | 1 | - | - | 1 | - | - | - | 28 | - |
| 2a. Série | | | | | | | | | | | | | | | | |
| Escola de 1 professor..... | 52 | 4 | 6 | 3 | - | 1 | - | - | - | - | - | - | 1 | - | 45 | - |
| Escola de 2 e professores | 734 | 129 | 329 | 50 | 55 | 5 | 20 | 8 | 3 | 1 | 88 | 15 | 7 | 1 | 232 | 49 |
| Total ..... | 786 | 133 | 335 | 53 | 55 | 6 | 20 | 8 | 3 | 1 | 88 | 15 | 8 | 1 | 277 | 49 |
| Na zona rural ..... | 5 | 2 | 3 | 1 | - | 1 | 2 | - | - | - | - | - | - | - | - | - |
| 3a. Série | | | | | | | | | | | | | | | | |
| Escola de 1 professor..... | 62 | 8 | 21 | 6 | 1 | 1 | - | - | - | - | 2 | 1 | - | - | 38 | - |
| Escola de 2 e professores | 582 | 107 | 279 | 37 | 40 | 5 | 25 | 7 | 2 | - | 62 | 13 | 8 | 2 | 166 | 43 |
| Total ..... | 644 | 115 | 300 | 43 | 41 | 6 | 25 | 7 | 2 | - | 64 | 14 | 8 | 2 | 204 | 43 |
| Na zona rural ..... | 9 | 3 | 3 | 1 | - | 2 | 1 | - | - | - | - | - | - | - | 5 | - |
| 4a. Série | | | | | | | | | | | | | | | | |
| Escola de 1 professor..... | 3 | 1 | 1 | 1 | - | - | - | - | - | - | - | - | - | - | 2 | - |
| Escola de 2 e professores | 526 | 81 | 241 | 33 | 31 | 3 | 26 | 6 | - | - | 49 | 10 | 2 | 1 | 177 | 28 |
| Total ..... | 529 | 82 | 242 | 34 | 31 | 3 | 26 | 6 | - | - | 49 | 10 | 2 | 1 | 179 | 28 |
| Na zona rural ..... | 7 | 1 | - | - | 3 | 1 | 2 | - | - | - | - | - | - | - | 2 | - |

# 4.0 — ALUNADO

## 4.03 — NÚMERO DE ALUNOS TRANSFERIDOS E EVADIDOS SEGUNDO A CAUSA, POR UNIDADES DA FEDERAÇÃO, DEPENDÊNCIA ADMINISTRATIVA, SÉRIE, TIPO DE ESCOLA E LOCALIZAÇÃO — 1971

### a) Ambos os Sexos

| UNIDADES DA FEDERAÇÃO, DEPENDÊNCIA ADMINISTRATIVA, SÉRIE, TIPO DE ESCOLA E LOCALIZAÇÃO | NÚMERO DE ALUNOS | | | | | | | | | | | | | | | |
|---|---|---|---|---|---|---|---|---|---|---|---|---|---|---|---|---|
| | Total | | Transferidos | | Evadidos segundo a causa | | | | | | | | | | | |
| | | | | | Por percurso longo da casa a escola | | Por doença | | Por morte | | Por necessidade de trabalho | | Por medida disciplinar | | Outras | |
| | Novos | Repetentes | Novos | Repetentes | Novos | Repetentes | Novos | Repetentes | Novos | Repetentes | Novos | Repetentes | Novos | Repetentes | Novos | Repetentes |
| GOIÁS (Continuação) | | | | | | | | | | | | | | | | |
| 5a. Série | | | | | | | | | | | | | | | | |
| Escola de 1 professor | - | - | - | - | - | - | - | - | - | - | - | - | - | - | - | - |
| Escola de 2 e professores | 114 | 6 | 22 | - | 7 | - | 7 | 1 | - | - | 27 | - | 1 | - | 50 | 5 |
| Total | 114 | 6 | 22 | - | 7 | - | 7 | 1 | - | - | 27 | - | 1 | - | 50 | 5 |
| Na zona rural | 4 | 1 | 2 | - | 1 | - | - | 1 | - | - | - | - | 1 | - | - | - |
| 6a. Série | | | | | | | | | | | | | | | | |
| Escola de 1 professor | - | - | - | - | - | - | - | - | - | - | - | - | - | - | - | - |
| Escola de 2 e professores | 1 | - | - | - | - | - | - | - | - | - | - | - | - | - | 1 | - |
| Total | 1 | - | - | - | - | - | - | - | - | - | - | - | - | - | 1 | - |
| Na zona rural | - | - | - | - | - | - | - | - | - | - | - | - | - | - | - | - |
| Total | | | | | | | | | | | | | | | | |
| Escola de 1 professor | 239 | 31 | 46 | 12 | 3 | 5 | 2 | - | - | - | 6 | 5 | 2 | 1 | 180 | 8 |
| Escola de 2 e professores | 3 499 | 573 | 1 458 | 224 | 256 | 24 | 145 | 31 | 9 | 1 | 339 | 62 | 44 | 18 | 1 248 | 213 |
| Total | 3 738 | 604 | 1 504 | 236 | 259 | 29 | 147 | 31 | 9 | 1 | 345 | 67 | 46 | 19 | 1 428 | 221 |
| Na zona rural | 65 | 13 | 16 | 4 | 6 | 7 | 6 | 2 | - | - | 1 | - | 1 | - | 35 | - |
| Público e Particular | | | | | | | | | | | | | | | | |
| 1a. Série | | | | | | | | | | | | | | | | |
| Escola de 1 professor | 10 456 | 2 410 | 2 661 | 472 | 1 836 | 419 | 342 | 61 | 26 | 11 | 2 029 | 524 | 52 | 11 | 3 510 | 912 |
| Escola de 2 e professores | 27 085 | 7 075 | 9 569 | 2 458 | 2 825 | 714 | 1 048 | 285 | 84 | 27 | 3 245 | 863 | 213 | 87 | 10 101 | 2 641 |
| Total | 37 541 | 9 485 | 12 230 | 2 930 | 4 661 | 1 133 | 1 390 | 346 | 110 | 38 | 5 274 | 1 387 | 265 | 98 | 13 611 | 3 553 |
| Na zona rural | 15 764 | 3 767 | 4 318 | 853 | 2 633 | 594 | 487 | 112 | 42 | 15 | 2 936 | 747 | 68 | 29 | 5 280 | 1 417 |
| 2a. Série | | | | | | | | | | | | | | | | |
| Escola de 1 professor | 3 107 | 468 | 781 | 98 | 410 | 54 | 92 | 13 | 8 | - | 722 | 97 | 13 | 2 | 1 081 | 204 |
| Escola de 2 e professores | 11 698 | 2 568 | 4 508 | 928 | 1 099 | 305 | 410 | 101 | 34 | 6 | 1 717 | 377 | 82 | 25 | 3 848 | 826 |
| Total | 14 805 | 3 036 | 5 289 | 1 026 | 1 509 | 359 | 502 | 114 | 42 | 6 | 2 439 | 474 | 95 | 27 | 4 929 | 1 030 |
| Na zona rural | 5 098 | 821 | 1 428 | 182 | 656 | 113 | 149 | 22 | 10 | - | 1 103 | 171 | 19 | 3 | 1 733 | 330 |
| 3a. Série | | | | | | | | | | | | | | | | |
| Escola de 1 professor | 1 636 | 191 | 462 | 49 | 158 | 21 | 39 | 10 | 4 | 1 | 363 | 45 | 16 | 4 | 594 | 61 |
| Escola de 2 e professores | 9 508 | 1 996 | 3 494 | 712 | 756 | 207 | 296 | 63 | 22 | 1 | 1 688 | 338 | 74 | 36 | 3 178 | 639 |
| Total | 11 144 | 2 187 | 3 956 | 761 | 914 | 228 | 335 | 73 | 26 | 2 | 2 051 | 383 | 90 | 40 | 3 772 | 700 |
| Na zona rural | 2 973 | 381 | 888 | 109 | 270 | 39 | 70 | 14 | 7 | 1 | 749 | 89 | 20 | 3 | 969 | 126 |
| 4a. Série | | | | | | | | | | | | | | | | |
| Escola de 1 professor | 725 | 159 | 246 | 15 | 71 | 7 | 18 | 5 | 3 | - | 165 | 111 | 9 | 1 | 213 | 20 |
| Escola de 2 e professores | 7 423 | 1 427 | 2 466 | 472 | 523 | 115 | 214 | 59 | 19 | 4 | 1 498 | 256 | 54 | 13 | 2 649 | 508 |
| Total | 8 148 | 1 586 | 2 712 | 487 | 594 | 122 | 232 | 64 | 22 | 4 | 1 663 | 367 | 63 | 14 | 2 862 | 528 |
| Na zona rural | 1 566 | 297 | 530 | 60 | 154 | 14 | 35 | 8 | 4 | 1 | 370 | 146 | 12 | 1 | 461 | 67 |
| 5a. Série | | | | | | | | | | | | | | | | |
| Escola de 1 professor | 2 | - | - | - | - | - | - | - | - | - | 2 | - | - | - | - | - |
| Escola de 2 e professores | 518 | 57 | 182 | 16 | 12 | - | 8 | 4 | - | - | 62 | 3 | 8 | - | 246 | 34 |
| Total | 520 | 57 | 182 | 16 | 12 | - | 8 | 4 | - | - | 64 | 3 | 8 | - | 246 | 34 |
| Na zona rural | 10 | 1 | 6 | - | 1 | - | - | 1 | - | - | 2 | - | 1 | - | - | - |
| 6a. Série | | | | | | | | | | | | | | | | |
| Escola de 1 professor | - | - | - | - | - | - | - | - | - | - | - | - | - | - | - | - |
| Escola de 2 e professores | 1 | - | - | - | - | - | - | - | - | - | - | - | - | - | 1 | - |
| Total | 1 | - | - | - | - | - | - | - | - | - | - | - | - | - | 1 | - |
| Na zona rural | - | - | - | - | - | - | - | - | - | - | - | - | - | - | - | - |
| Total | | | | | | | | | | | | | | | | |
| Escola de 1 professor | 15 926 | 3 228 | 4 150 | 634 | 2 475 | 501 | 491 | 89 | 41 | 12 | 3 281 | 777 | 90 | 18 | 5 398 | 1 197 |
| Escola de 2 e professores | 56 233 | 13 123 | 20 219 | 4 586 | 5 215 | 1 341 | 1 976 | 512 | 159 | 38 | 8 210 | 1 837 | 431 | 161 | 20 023 | 4 648 |
| Total | 72 159 | 16 351 | 24 369 | 5 220 | 7 690 | 1 842 | 2 467 | 601 | 200 | 50 | 11 491 | 2 614 | 521 | 179 | 25 421 | 5 845 |
| Na zona rural | 25 411 | 5 267 | 7 170 | 1 204 | 3 714 | 760 | 741 | 157 | 63 | 17 | 5 160 | 1 153 | 120 | 36 | 8 443 | 1 940 |
| DISTRITO FEDERAL | | | | | | | | | | | | | | | | |
| Particular | | | | | | | | | | | | | | | | |
| 1a. Série | | | | | | | | | | | | | | | | |
| Escola de 1 professor | - | - | - | - | - | - | - | - | - | - | - | - | - | - | - | - |
| Escola de 2 e professores | 214 | 5 | 151 | 4 | 24 | 1 | 9 | - | 2 | - | 1 | - | - | - | 27 | - |
| Total | 214 | 5 | 151 | 4 | 24 | 1 | 9 | - | 2 | - | 1 | - | - | - | 27 | - |
| Na zona rural | - | - | - | - | - | - | - | - | - | - | - | - | - | - | - | - |
| 2a. Série | | | | | | | | | | | | | | | | |
| Escola de 1 professor | - | - | - | - | - | - | - | - | - | - | - | - | - | - | - | - |
| Escola de 2 e professores | 95 | 4 | 73 | 3 | 10 | 1 | - | - | - | - | 1 | - | - | - | 11 | - |
| Total | 95 | 4 | 73 | 3 | 10 | 1 | - | - | - | - | 1 | - | - | - | 11 | - |
| Na zona rural | - | - | - | - | - | - | - | - | - | - | - | - | - | - | - | - |

# 4.0 — ALUNADO

## 4.03 — NÚMERO DE ALUNOS TRANSFERIDOS E EVADIDOS SEGUNDO A CAUSA, POR UNIDADES DA FEDERAÇÃO, DEPENDÊNCIA ADMINISTRATIVA, SÉRIE, TIPO DE ESCOLA E LOCALIZAÇÃO — 1971

### a) Ambos os Sexos

| UNIDADES DA FEDERAÇÃO, DEPENDÊNCIA ADMINISTRATIVA, SÉRIE, TIPO DE ESCOLA E LOCALIZAÇÃO | NÚMERO DE ALUNOS | | | | | | | | | | | | | | | |
|---|---|---|---|---|---|---|---|---|---|---|---|---|---|---|---|---|
| | Total | | Transferidos | | Evadidos segundo a causa | | | | | | | | | | | |
| | | | | | Por percurso longo da casa a escola | | Por doença | | Por morte | | Por necessidade de trabalho | | Por medida disciplinar | | Outras | |
| | Novos | Repetentes | Novos | Repetentes | Novos | Repetentes | Novos | Repetentes | Novos | Repetentes | Novos | Repetentes | Novos | Repetentes | Novos | Repetentes |
| DISTRITO FEDERAL | | | | | | | | | | | | | | | | |
| (Continuação) | | | | | | | | | | | | | | | | |
| 3a. Série | | | | | | | | | | | | | | | | |
| Escola de 1 professor..... | - | - | - | - | - | - | - | - | - | - | - | - | - | - | - | - |
| Escola de 2 e professores | 66 | 4 | 55 | 4 | 1 | - | 2 | - | - | - | 1 | - | - | - | 7 | - |
| Total..... | 66 | 4 | 55 | 4 | 1 | - | 2 | - | - | - | 1 | - | - | - | 7 | - |
| Na zona rural..... | - | - | - | - | - | - | - | - | - | - | - | - | - | - | - | - |
| 4a. Série | | | | | | | | | | | | | | | | |
| Escola de 1 professor..... | - | - | - | - | - | - | - | - | - | - | - | - | - | - | - | - |
| Escola de 2 e professores | 50 | - | 43 | - | - | - | - | - | - | - | 2 | - | - | - | 5 | - |
| Total..... | 50 | - | 43 | - | - | - | - | - | - | - | 2 | - | - | - | 5 | - |
| Na zona rural..... | - | - | - | - | - | - | - | - | - | - | - | - | - | - | - | - |
| 5a. Série | | | | | | | | | | | | | | | | |
| Escola de 1 professor..... | - | - | - | - | - | - | - | - | - | - | - | - | - | - | - | - |
| Escola de 2 e professores | 29 | - | 24 | - | 2 | - | 1 | - | 1 | - | 1 | - | - | - | - | - |
| Total..... | 29 | - | 24 | - | 2 | - | 1 | - | 1 | - | 1 | - | - | - | - | - |
| Na zona rural..... | - | - | - | - | - | - | - | - | - | - | - | - | - | - | - | - |
| 6a. Série | | | | | | | | | | | | | | | | |
| Escola de 1 professor..... | - | - | - | - | - | - | - | - | - | - | - | - | - | - | - | - |
| Escola de 2 e professores | 3 | - | 2 | - | - | - | - | - | - | - | - | - | - | - | 1 | - |
| Total..... | 3 | - | 2 | - | - | - | - | - | - | - | - | - | - | - | 1 | - |
| Na zona rural..... | - | - | - | - | - | - | - | - | - | - | - | - | - | - | - | - |
| Total | | | | | | | | | | | | | | | | |
| Escola de 1 professor..... | - | - | - | - | - | - | - | - | - | - | - | - | - | - | - | - |
| Escola de 2 e professores | 457 | 13 | 348 | 11 | 37 | 2 | 12 | - | 3 | - | 6 | - | - | - | 51 | - |
| Total..... | 457 | 13 | 348 | 11 | 37 | 2 | 12 | - | 3 | - | 6 | - | - | - | 51 | - |
| Na zona rural..... | - | - | - | - | - | - | - | - | - | - | - | - | - | - | - | - |
| Público e Particular | | | | | | | | | | | | | | | | |
| 1a. Série | | | | | | | | | | | | | | | | |
| Escola de 1 professor..... | 27 | - | 10 | - | 2 | - | 2 | - | - | - | - | - | - | - | 13 | - |
| Escola de 2 e professores | 5 431 | 757 | 3 800 | 457 | 429 | 69 | 132 | 16 | 17 | - | 79 | 27 | 16 | - | 958 | 188 |
| Total..... | 5 458 | 757 | 3 810 | 457 | 431 | 69 | 134 | 16 | 17 | - | 79 | 27 | 16 | - | 971 | 188 |
| Na zona rural..... | 296 | 97 | 162 | 43 | 64 | 34 | 3 | - | 1 | - | 1 | 5 | - | - | 65 | 15 |
| 2a. Série | | | | | | | | | | | | | | | | |
| Escola de 1 professor..... | 14 | - | 2 | - | 2 | - | - | - | - | - | - | - | - | - | 10 | - |
| Escola de 2 e professores | 3 149 | 375 | 2 280 | 235 | 287 | 31 | 57 | 8 | 4 | - | 36 | 16 | - | 1 | 485 | 84 |
| Total..... | 3 163 | 375 | 2 282 | 235 | 289 | 31 | 57 | 8 | 4 | - | 36 | 16 | - | 1 | 495 | 84 |
| Na zona rural..... | 168 | 55 | 88 | 32 | 41 | 10 | 5 | 1 | - | - | 4 | 2 | - | 1 | 30 | 9 |
| 3a. Série | | | | | | | | | | | | | | | | |
| Escola de 1 professor..... | 11 | - | 7 | - | 1 | - | - | - | - | - | - | - | - | - | 3 | - |
| Escola de 2 e professores | 2 326 | 275 | 1 715 | 190 | 150 | 15 | 32 | 7 | 1 | - | 49 | 18 | 1 | - | 378 | 45 |
| Total..... | 2 337 | 275 | 1 722 | 190 | 151 | 15 | 32 | 7 | 1 | - | 49 | 18 | 1 | - | 381 | 45 |
| Na zona rural..... | 107 | 27 | 76 | 18 | 9 | 1 | - | - | - | - | 1 | 3 | 1 | - | 20 | 5 |
| 4a. Série | | | | | | | | | | | | | | | | |
| Escola de 1 professor..... | - | - | - | - | - | - | - | - | - | - | - | - | - | - | - | - |
| Escola de 2 e professores | 2 102 | 256 | 1 560 | 168 | 123 | 11 | 39 | 7 | 4 | 1 | 85 | 21 | 1 | - | 290 | 48 |
| Total..... | 2 102 | 256 | 1 560 | 168 | 123 | 11 | 39 | 7 | 4 | 1 | 85 | 21 | 1 | - | 290 | 48 |
| Na zona rural..... | 66 | 13 | 44 | 7 | 8 | - | - | - | - | - | 4 | 4 | - | - | 10 | 2 |
| 5a. Série | | | | | | | | | | | | | | | | |
| Escola de 1 professor..... | - | - | - | - | - | - | - | - | - | - | - | - | - | - | - | - |
| Escola de 2 e professores | 1 356 | 181 | 1 012 | 119 | 78 | 6 | 21 | 9 | 1 | - | 70 | 11 | 2 | - | 172 | 36 |
| Total..... | 1 356 | 181 | 1 012 | 119 | 78 | 6 | 21 | 9 | 1 | - | 70 | 11 | 2 | - | 172 | 36 |
| Na zona rural..... | 33 | 5 | 24 | 4 | 3 | - | - | - | - | - | - | - | - | - | 6 | 1 |
| 6a. Série | | | | | | | | | | | | | | | | |
| Escola de 1 professor..... | - | - | - | - | - | - | - | - | - | - | - | - | - | - | - | - |
| Escola de 2 e professores | 183 | 8 | 115 | 6 | 7 | - | 2 | - | - | - | 10 | - | - | - | 49 | 2 |
| Total..... | 183 | 8 | 115 | 6 | 7 | - | 2 | - | - | - | 10 | - | - | - | 49 | 2 |
| Na zona rural..... | 12 | - | 1 | - | - | - | 1 | - | - | - | - | - | - | - | 10 | - |
| Total | | | | | | | | | | | | | | | | |
| Escola de 1 professor..... | 52 | - | 19 | - | 5 | - | 2 | - | - | - | - | - | - | - | 26 | - |
| Escola de 2 e professores | 14 547 | 1 852 | 10 482 | 1 175 | 1 074 | 132 | 283 | 47 | 27 | 1 | 329 | 93 | 20 | 1 | 2 332 | 403 |
| Total..... | 14 599 | 1 852 | 10 501 | 1 175 | 1 079 | 132 | 285 | 47 | 27 | 1 | 329 | 93 | 20 | 1 | 2 358 | 403 |
| Na zona rural..... | 682 | 197 | 395 | 104 | 125 | 45 | 9 | 1 | 1 | - | 10 | 14 | 1 | 1 | 141 | 32 |

# 4.0 — ALUNADO

## 4.03 — NÚMERO DE ALUNOS TRANSFERIDOS E EVADIDOS SEGUNDO A CAUSA, POR UNIDADES DA FEDERAÇÃO, DEPENDÊNCIA ADMINISTRATIVA, SÉRIE, TIPO DE ESCOLA E LOCALIZAÇÃO — 1971

### a) Ambos os Sexos

| UNIDADES DA FEDERAÇÃO, DEPENDÊNCIA ADMINISTRATIVA, SÉRIE, TIPO DE ESCOLA E LOCALIZAÇÃO | NÚMERO DE ALUNOS | | | | | | | | | | | | | | | |
|---|---|---|---|---|---|---|---|---|---|---|---|---|---|---|---|---|
| | Total | | Transferidos | | Evadidos segundo a causa | | | | | | | | | | | |
| | | | | | Por percurso longo da casa a escola | | Por doença | | Por morte | | Por necessidade de trabalho | | Por medida disciplinar | | Outras | |
| | Novos | Repetentes | Novos | Repetentes | Novos | Repetentes | Novos | Repetentes | Novos | Repetentes | Novos | Repetentes | Novos | Repetentes | Novos | Repetentes |
| BRASIL | | | | | | | | | | | | | | | | |
| Particular | | | | | | | | | | | | | | | | |
| 1a. Série | | | | | | | | | | | | | | | | |
| Escola de 1 professor | 4 603 | 1 039 | 1 782 | 433 | 453 | 76 | 262 | 44 | 30 | 2 | 586 | 112 | 45 | 11 | 1 445 | 361 |
| Escola de 2 e professores | 32 609 | 4 815 | 17 178 | 2 350 | 3 511 | 507 | 1 714 | 264 | 139 | 13 | 1 161 | 264 | 275 | 66 | 8 631 | 1 351 |
| Total | 37 212 | 5 854 | 18 960 | 2 783 | 3 964 | 583 | 1 976 | 308 | 169 | 15 | 1 747 | 376 | 320 | 77 | 10 076 | 1 712 |
| Na zona rural | 4 352 | 1 163 | 1 766 | 462 | 431 | 85 | 262 | 57 | 44 | 5 | 692 | 183 | 51 | 17 | 1 106 | 354 |
| 2a. Série | | | | | | | | | | | | | | | | |
| Escola de 1 professor | 1 220 | 184 | 668 | 101 | 95 | 11 | 47 | 14 | 6 | - | 112 | 13 | 11 | 6 | 281 | 39 |
| Escola de 2 e professores | 16 896 | 2 350 | 9 551 | 1 271 | 1 704 | 206 | 568 | 126 | 51 | 1 | 736 | 143 | 160 | 27 | 4 126 | 576 |
| Total | 18 116 | 2 534 | 10 219 | 1 372 | 1 799 | 217 | 615 | 140 | 57 | 1 | 848 | 156 | 171 | 33 | 4 407 | 615 |
| Na zona rural | 1 559 | 319 | 879 | 156 | 128 | 18 | 70 | 26 | 15 | - | 207 | 45 | 21 | 9 | 239 | 65 |
| 3a. Série | | | | | | | | | | | | | | | | |
| Escola de 1 professor | 818 | 108 | 429 | 68 | 49 | 4 | 33 | 7 | - | - | 107 | 10 | 1 | 1 | 199 | 18 |
| Escola de 2 e professores | 13 787 | 1 557 | 7 875 | 780 | 1 251 | 132 | 536 | 79 | 56 | 2 | 701 | 125 | 153 | 23 | 3 215 | 416 |
| Total | 14 605 | 1 665 | 8 304 | 848 | 1 300 | 136 | 569 | 86 | 58 | 2 | 808 | 135 | 154 | 24 | 3 414 | 434 |
| Na zona rural | 1 039 | 215 | 545 | 115 | 53 | 17 | 44 | 3 | 8 | - | 182 | 33 | 13 | 4 | 194 | 43 |
| 4a. Série | | | | | | | | | | | | | | | | |
| Escola de 1 professor | 518 | 73 | 245 | 34 | 23 | 5 | 12 | 4 | 4 | - | 90 | 15 | 9 | 1 | 135 | 14 |
| Escola de 2 e professores | 12 425 | 1 336 | 6 946 | 690 | 936 | 86 | 426 | 51 | 70 | 5 | 866 | 131 | 132 | 23 | 3 049 | 350 |
| Total | 12 943 | 1 409 | 7 191 | 724 | 959 | 91 | 438 | 55 | 74 | 5 | 956 | 146 | 141 | 24 | 3 184 | 364 |
| Na zona rural | 805 | 131 | 413 | 53 | 42 | 4 | 24 | 6 | 7 | - | 125 | 30 | 14 | 3 | 180 | 35 |
| 5a. Série | | | | | | | | | | | | | | | | |
| Escola de 1 professor | 177 | 18 | 88 | 7 | 11 | 3 | 5 | 1 | - | - | 24 | 3 | 1 | - | 48 | 4 |
| Escola de 2 e professores | 7 835 | 730 | 3 543 | 382 | 674 | 33 | 230 | 23 | 39 | 4 | 983 | 83 | 107 | 7 | 2 259 | 198 |
| Total | 8 012 | 748 | 3 631 | 389 | 685 | 36 | 235 | 24 | 39 | 4 | 1 007 | 86 | 108 | 7 | 2 307 | 202 |
| Na zona rural | 378 | 45 | 148 | 25 | 18 | - | 11 | 2 | - | - | 84 | 8 | 20 | 1 | 97 | 9 |
| 6a. Série | | | | | | | | | | | | | | | | |
| Escola de 1 professor | 22 | - | 7 | - | - | - | - | - | - | - | - | - | - | - | 15 | - |
| Escola de 2 e professores | 952 | 93 | 549 | 48 | 57 | 5 | 16 | 4 | 2 | - | 23 | 5 | 7 | - | 298 | 31 |
| Total | 974 | 93 | 556 | 48 | 57 | 5 | 16 | 4 | 2 | - | 23 | 5 | 7 | - | 313 | 31 |
| Na zona rural | 1 | - | - | - | - | - | - | - | - | - | 1 | - | - | - | - | - |
| Total | | | | | | | | | | | | | | | | |
| Escola de 1 professor | 7 358 | 1 422 | 3 219 | 643 | 631 | 99 | 359 | 70 | 40 | 2 | 919 | 153 | 67 | 19 | 2 123 | 436 |
| Escola de 2 e professores | 84 504 | 10 881 | 45 642 | 5 521 | 8 133 | 969 | 3 490 | 547 | 357 | 25 | 4 470 | 751 | 834 | 146 | 21 578 | 2 922 |
| Total | 91 862 | 12 303 | 48 861 | 6 164 | 8 764 | 1 068 | 3 849 | 617 | 397 | 27 | 5 389 | 904 | 901 | 165 | 23 701 | 3 358 |
| Na zona rural | 8 134 | 1 873 | 3 751 | 811 | 672 | 124 | 411 | 94 | 74 | 5 | 1 291 | 299 | 119 | 34 | 1 816 | 506 |
| Público e Particular | | | | | | | | | | | | | | | | |
| 1a. Série | | | | | | | | | | | | | | | | |
| Escola de 1 professor | 206 617 | 58 584 | 92 615 | 21 494 | 19 404 | 5 412 | 8 143 | 1 820 | 633 | 244 | 31 764 | 12 471 | 1 095 | 380 | 52 963 | 16 763 |
| Escola de 2 e professores | 440 863 | 145 552 | 248 793 | 72 525 | 35 529 | 11 049 | 17 435 | 5 302 | 1 279 | 376 | 29 389 | 13 514 | 1 847 | 772 | 108 591 | 42 014 |
| Total | 647 480 | 204 136 | 341 408 | 94 019 | 54 933 | 16 461 | 25 578 | 7 122 | 1 912 | 620 | 61 153 | 25 985 | 2 942 | 1 152 | 159 554 | 58 777 |
| Na zona rural | 288 340 | 95 756 | 133 104 | 38 930 | 26 897 | 8 441 | 10 979 | 3 000 | 920 | 365 | 41 919 | 17 746 | 1 384 | 548 | 73 137 | 26 726 |
| 2a. Série | | | | | | | | | | | | | | | | |
| Escola de 1 professor | 74 437 | 15 579 | 42 333 | 7 446 | 4 473 | 958 | 1 812 | 351 | 149 | 43 | 9 620 | 2 576 | 294 | 80 | 15 756 | 4 125 |
| Escola de 2 e professores | 253 959 | 69 212 | 160 280 | 41 456 | 17 757 | 4 306 | 6 963 | 2 046 | 599 | 116 | 17 153 | 5 673 | 961 | 317 | 50 246 | 15 298 |
| Total | 328 396 | 84 791 | 202 613 | 48 902 | 22 230 | 5 264 | 8 775 | 2 397 | 748 | 159 | 26 773 | 8 249 | 1 255 | 397 | 66 002 | 19 423 |
| Na zona rural | 118 788 | 29 974 | 66 762 | 14 831 | 7 460 | 1 902 | 2 961 | 7 | 268 | 68 | 15 567 | 4 623 | 485 | 138 | 25 285 | 7 697 |
| 3a. Série | | | | | | | | | | | | | | | | |
| Escola de 1 professor | 45 990 | 7 232 | 27 140 | 3 143 | 2 151 | 447 | 867 | 151 | 119 | 20 | 6 363 | 1 553 | 189 | 48 | 9 161 | 1 870 |
| Escola de 2 e professores | 194 815 | 42 061 | 119 775 | 22 027 | 12 031 | 2 655 | 5 294 | 1 248 | 545 | 76 | 17 661 | 4 884 | 907 | 261 | 38 602 | 10 910 |
| Total | 240 805 | 49 293 | 146 915 | 25 170 | 14 182 | 3 102 | 6 161 | 1 399 | 664 | 96 | 24 024 | 6 437 | 1 096 | 309 | 47 763 | 12 780 |
| Na zona rural | 78 488 | 15 815 | 44 753 | 7 200 | 3 880 | 944 | 1 698 | 366 | 216 | 34 | 11 725 | 3 113 | 338 | 95 | 15 878 | 4 063 |
| 4a. Série | | | | | | | | | | | | | | | | |
| Escola de 1 professor | 21 714 | 2 850 | 13 586 | 1 346 | 800 | 133 | 377 | 73 | 63 | 14 | 3 213 | 714 | 112 | 26 | 3 563 | 544 |
| Escola de 2 e professores | 152 061 | 30 320 | 91 752 | 16 319 | 7 914 | 1 511 | 3 671 | 744 | 399 | 59 | 18 214 | 4 254 | 690 | 149 | 29 421 | 7 284 |
| Total | 173 775 | 33 170 | 105 338 | 17 665 | 8 714 | 1 644 | 4 048 | 817 | 462 | 73 | 21 427 | 4 968 | 802 | 175 | 32 984 | 7 828 |
| Na zona rural | 45 131 | 7 879 | 26 349 | 3 766 | 1 748 | 356 | 891 | 199 | 123 | 25 | 7 798 | 1 873 | 240 | 51 | 7 982 | 1 609 |
| 5a. Série | | | | | | | | | | | | | | | | |
| Escola de 1 professor | 2 332 | 499 | 1 124 | 228 | 70 | 18 | 50 | 8 | 13 | 1 | 619 | 159 | 24 | 4 | 432 | 81 |
| Escola de 2 e professores | 45 750 | 8 096 | 24 079 | 3 947 | 2 376 | 421 | 1 043 | 182 | 126 | 13 | 7 054 | 1 245 | 281 | 50 | 10 791 | 2 238 |
| Total | 48 082 | 8 595 | 25 203 | 4 175 | 2 446 | 439 | 1 093 | 190 | 139 | 14 | 7 673 | 1 404 | 305 | 54 | 11 223 | 2 319 |
| Na zona rural | 8 034 | 1 820 | 4 112 | 785 | 186 | 37 | 162 | 34 | 26 | 4 | 2 150 | 598 | 85 | 16 | 1 313 | 346 |
| 6a Série | | | | | | | | | | | | | | | | |
| Escola de 1 professor | 42 | 1 | 21 | 1 | 6 | - | - | - | - | - | - | - | - | - | 15 | - |
| Escola de 2 e professores | 4 689 | 846 | 2 397 | 335 | 217 | 55 | 49 | 7 | 16 | 1 | 207 | 46 | 10 | - | 1 793 | 402 |
| Total | 4 731 | 847 | 2 418 | 336 | 223 | 55 | 49 | 7 | 16 | 1 | 207 | 46 | 10 | - | 1 808 | 402 |
| Na zona rural | 90 | 17 | 39 | 13 | 8 | - | 4 | - | - | - | 6 | 2 | - | - | 33 | 2 |

# 4.0 — ALUNADO

## 4.03 — NÚMERO DE ALUNOS TRANSFERIDOS E EVADIDOS SEGUNDO A CAUSA, POR UNIDADES DA FEDERAÇÃO, DEPENDÊNCIA ADMINISTRATIVA, SÉRIE, TIPO DE ESCOLA E LOCALIZAÇÃO — 1971

### a) Ambos os Sexos

| UNIDADES DA FEDERAÇÃO, DEPENDÊNCIA ADMINISTRATIVA, SÉRIE, TIPO DE ESCOLA E LOCALIZAÇÃO | NÚMERO DE ALUNOS | | | | | | | | | | | | | | | |
|---|---|---|---|---|---|---|---|---|---|---|---|---|---|---|---|---|
| | Total | | Transferidos | | Evadidos segundo a causa | | | | | | | | | | | |
| | | | | | Por percurso longo da casa a escola | | Por doença | | Por morte | | Por necessidade de trabalho | | Por medida disciplinar | | Outras | |
| | Novos | Repetentes | Novos | Repetentes | Novos | Repetentes | Novos | Repetentes | Novos | Repetentes | Novos | Repetentes | Novos | Repetentes | Novos | Repetentes |
| BRASIL (Continuação) | | | | | | | | | | | | | | | | |
| Total | | | | | | | | | | | | | | | | |
| Escola de 1 professor.... | 351 132 | 84 745 | 176 819 | 33 658 | 26 904 | 6 968 | 11 249 | 2 403 | 977 | 322 | 51 579 | 17 473 | 1 714 | 538 | 81 890 | 23 383 |
| Escola de 2 e professores | 1 092 137 | 296 087 | 647 076 | 156 609 | 75 824 | 19 997 | 34 455 | 9 529 | 2 964 | 641 | 89 678 | 29 616 | 4 696 | 1 549 | 237 444 | 78 146 |
| Total ..... | 1 443 269 | 380 832 | 823 895 | 190 267 | 102 728 | 26 965 | 45 704 | 11 932 | 3 941 | 963 | 141 257 | 47 089 | 6 410 | 2 087 | 319 334 | 101 529 |
| Na zona rural..... | 538 871 | 151 261 | 275 119 | 65 525 | 40 179 | 11 680 | 16 695 | 4 314 | 1 553 | 496 | 79 185 | 27 955 | 2 532 | 848 | 123 628 | 40 443 |

NOTA - Vede chamadas (1) e (2) da Tabela nº 1.01.

# 4.0 — ALUNADO

## 4.03 — NÚMERO DE ALUNOS TRANSFERIDOS E EVADIDOS SEGUNDO A CAUSA, POR UNIDADES DA FEDERAÇÃO, DEPENDÊNCIA ADMINISTRATIVA, SÉRIE, TIPO DE ESCOLA E LOCALIZAÇÃO — 1971

### b) Do Sexo Feminino

| UNIDADES DA FEDERAÇÃO, DEPENDÊNCIA ADMINISTRATIVA, SÉRIE, TIPO DE ESCOLA E LOCALIZAÇÃO | NÚMERO DE ALUNOS | | | | | | | | | | | | | | | |
|---|---|---|---|---|---|---|---|---|---|---|---|---|---|---|---|---|
| | Total | | Transferidos | | Evadidos segundo a causa | | | | | | | | | | | |
| | | | | | Por percurso longo da casa a escola | | Por doença | | Por morte | | Por necessidade de trabalho | | Por medida disciplinar | | Outras | |
| | Novos | Repetentes | Novos | Repetentes | Novos | Repetentes | Novos | Repetentes | Novos | Repetentes | Novos | Repetentes | Novos | Repetentes | Novos | Repetentes |
| RONDÔNIA | | | | | | | | | | | | | | | | |
| Particular | | | | | | | | | | | | | | | | |
| 1a. Série | | | | | | | | | | | | | | | | |
| Escola de 1 professor..... | - | - | - | - | - | - | - | - | - | - | - | - | - | - | - | - |
| Escola de 2 e + professores | 36 | 11 | 22 | 8 | 5 | 2 | 5 | 1 | - | - | 3 | - | 1 | - | - | - |
| Total ..... | 36 | 11 | 22 | 8 | 5 | 2 | 5 | 1 | - | - | 3 | - | 1 | - | - | - |
| Na zona rural ..... | - | - | - | - | - | - | - | - | - | - | - | - | - | - | - | - |
| 2a. Série | | | | | | | | | | | | | | | | |
| Escola de 1 professor..... | - | - | - | - | - | - | - | - | - | - | - | - | - | - | - | - |
| Escola de 2 e + professores | 21 | 2 | 9 | 1 | 4 | 1 | 3 | - | 2 | - | 2 | - | 1 | - | - | - |
| Total ..... | 21 | 2 | 9 | 1 | 4 | 1 | 3 | - | 2 | - | 2 | - | 1 | - | - | - |
| Na zona rural ..... | - | - | - | - | - | - | - | - | - | - | - | - | - | - | - | - |
| 3a. Série | | | | | | | | | | | | | | | | |
| Escola de 1 professor..... | - | - | - | - | - | - | - | - | - | - | - | - | - | - | - | - |
| Escola de 2 e + professores | 23 | 1 | 9 | - | 9 | - | 2 | 1 | 1 | - | - | - | - | - | 2 | - |
| Total ..... | 23 | 1 | 9 | - | 9 | - | 2 | 1 | 1 | - | - | - | - | - | 2 | - |
| Na zona rural ..... | - | - | - | - | - | - | - | - | - | - | - | - | - | - | - | - |
| 4a. Série | | | | | | | | | | | | | | | | |
| Escola de 1 professor..... | - | - | - | - | - | - | - | - | - | - | - | - | - | - | - | - |
| Escola de 2 e + professores | 9 | 1 | 7 | 1 | - | - | - | - | - | - | - | - | - | - | 2 | - |
| Total ..... | 9 | 1 | 7 | 1 | - | - | - | - | - | - | - | - | - | - | 2 | - |
| Na zona rural ..... | - | - | - | - | - | - | - | - | - | - | - | - | - | - | - | - |
| 5a. Série | | | | | | | | | | | | | | | | |
| Escola de 1 professor..... | - | - | - | - | - | - | - | - | - | - | - | - | - | - | - | - |
| Escola de 2 e + professores | - | 2 | - | 2 | - | - | - | - | - | - | - | - | - | - | - | - |
| Total ..... | - | 2 | - | 2 | - | - | - | - | - | - | - | - | - | - | - | - |
| Na zona rural ..... | - | - | - | - | - | - | - | - | - | - | - | - | - | - | - | - |
| Total | | | | | | | | | | | | | | | | |
| Escola de 1 professor..... | - | - | - | - | - | - | - | - | - | - | - | - | - | - | - | - |
| Escola de 2 e + professores | 89 | 17 | 47 | 12 | 18 | 3 | 10 | 2 | 3 | - | 5 | - | 2 | - | 4 | - |
| Total ..... | 89 | 17 | 47 | 12 | 18 | 3 | 10 | 2 | 3 | - | 5 | - | 2 | - | 4 | - |
| Na zona rural ..... | - | - | - | - | - | - | - | - | - | - | - | - | - | - | - | - |
| Público e Particular | | | | | | | | | | | | | | | | |
| 1a. Série | | | | | | | | | | | | | | | | |
| Escola de 1 professor..... | 25 | - | 4 | - | 18 | - | 2 | - | 1 | - | - | - | - | - | - | - |
| Escola de 2 e + professores | 304 | 76 | 148 | 45 | 45 | 12 | 51 | 8 | 1 | 1 | 46 | 2 | 1 | 1 | 12 | 7 |
| Total ..... | 329 | 76 | 152 | 45 | 63 | 12 | 53 | 8 | 2 | 1 | 46 | 2 | 1 | 1 | 12 | 7 |
| Na zona rural ..... | 29 | 1 | 6 | 1 | 20 | - | 2 | - | 1 | - | - | - | - | - | - | - |
| 2a. Série | | | | | | | | | | | | | | | | |
| Escola de 1 professor..... | 3 | 3 | 1 | - | 2 | 3 | - | - | - | - | - | - | - | - | - | - |
| Escola de 2 e + professores | 102 | 22 | 49 | 11 | 14 | 1 | 18 | 6 | 2 | - | 16 | 1 | 1 | 1 | 2 | 2 |
| Total ..... | 105 | 25 | 50 | 11 | 16 | 4 | 18 | 6 | 2 | - | 16 | 1 | 1 | 1 | 2 | 2 |
| Na zona rural ..... | 3 | 3 | 1 | - | 2 | 3 | - | - | - | - | - | - | - | - | - | - |
| 3a. Série | | | | | | | | | | | | | | | | |
| Escola de 1 professor..... | 3 | 2 | 1 | - | 2 | 2 | - | - | - | - | - | - | - | - | - | - |
| Escola de 2 e + professores | 103 | 23 | 45 | 14 | 23 | 1 | 8 | 2 | 2 | - | 12 | 4 | - | - | 13 | 2 |
| Total ..... | 106 | 25 | 46 | 14 | 25 | 3 | 8 | 2 | 2 | - | 12 | 4 | - | - | 13 | 2 |
| Na zona rural ..... | 3 | 2 | 1 | - | 2 | 2 | - | - | - | - | - | - | - | - | - | - |
| 4a. Série | | | | | | | | | | | | | | | | |
| Escola de 1 professor..... | 2 | 3 | - | - | 2 | 3 | - | - | - | - | - | - | - | - | - | - |
| Escola de 2 e + professores | 67 | 26 | 40 | 18 | 7 | 1 | 2 | 1 | - | - | 12 | 5 | - | 1 | 6 | - |
| Total ..... | 69 | 29 | 40 | 18 | 9 | 4 | 2 | 1 | - | - | 12 | 5 | - | 1 | 6 | - |
| Na zona rural ..... | 2 | 3 | - | - | 2 | 3 | - | - | - | - | - | - | - | - | - | - |
| 5a. Série | | | | | | | | | | | | | | | | |
| Escola de 1 professor..... | - | - | - | - | - | - | - | - | - | - | - | - | - | - | - | - |
| Escola de 2 e + professores | 23 | 6 | 10 | 3 | 3 | - | 3 | - | - | - | 4 | 2 | - | - | 3 | 1 |
| Total ..... | 23 | 6 | 10 | 3 | 3 | - | 3 | - | - | - | 4 | 2 | - | - | 3 | 1 |
| Na zona rural ..... | - | - | - | - | - | - | - | - | - | - | - | - | - | - | - | - |
| Total | | | | | | | | | | | | | | | | |
| Escola de 1 professor..... | 33 | 8 | 6 | - | 24 | 8 | 2 | - | 1 | - | - | - | - | - | - | - |
| Escola de 2 e + professores | 599 | 153 | 292 | 91 | 92 | 15 | 82 | 17 | 5 | 1 | 90 | 14 | 2 | 3 | 36 | 12 |
| Total ..... | 632 | 161 | 298 | 91 | 116 | 23 | 84 | 17 | 6 | 1 | 90 | 14 | 2 | 3 | 36 | 12 |
| Na zona rural ..... | 37 | 9 | 8 | 1 | 26 | 8 | 2 | - | 1 | - | - | - | - | - | - | - |

# 4.0 — ALUNADO

## 4.03 — NÚMERO DE ALUNOS TRANSFERIDOS E EVADIDOS SEGUNDO A CAUSA, POR UNIDADES DA FEDERAÇÃO, DEPENDÊNCIA ADMINISTRATIVA, SÉRIE, TIPO DE ESCOLA E LOCALIZAÇÃO — 1971

### b) Do Sexo Feminino

| UNIDADES DA FEDERAÇÃO, DEPENDÊNCIA ADMINISTRATIVA, SÉRIE, TIPO DE ESCOLA E LOCALIZAÇÃO | NÚMERO DE ALUNOS | | | | | | | | | | | | | | | |
|---|---|---|---|---|---|---|---|---|---|---|---|---|---|---|---|---|
| | Total | | Transferidos | | Evadidos segundo a causa | | | | | | | | | | | |
| | | | | | Por percurso longo da casa a escola | | Por doença | | Por morte | | Por necessidade de trabalho | | Por medida disciplinar | | Outras | |
| | Novos | Repetentes | Novos | Repetentes | Novos | Repetentes | Novos | Repetentes | Novos | Repetentes | Novos | Repetentes | Novos | Repetentes | Novos | Repetentes |
| ACRE | | | | | | | | | | | | | | | | |
| Particular | | | | | | | | | | | | | | | | |
| 1a. Série | | | | | | | | | | | | | | | | |
| Escola de 1 professor..... | 9 | - | - | - | 4 | - | 1 | - | - | - | 2 | - | - | - | 2 | - |
| Escola de 2 e + professores | 61 | 3 | 14 | - | 7 | 1 | 8 | - | 1 | - | 2 | 2 | 1 | - | 28 | - |
| Total ..... | 70 | 3 | 14 | - | 11 | 1 | 9 | - | 1 | - | 4 | 2 | 1 | - | 30 | - |
| Na zona rural ..... | 13 | - | 1 | - | 6 | - | 2 | - | - | - | 2 | - | - | - | 2 | - |
| 2a. Série | | | | | | | | | | | | | | | | |
| Escola de 1 professor..... | - | - | - | - | - | - | - | - | - | - | - | - | - | - | - | - |
| Escola de 2 e + professores | 4 | 1 | 1 | - | - | - | 1 | 1 | - | - | - | - | - | - | 2 | - |
| Total ..... | 4 | 1 | 1 | - | - | - | 1 | 1 | - | - | - | - | - | - | 2 | - |
| Na zona rural ..... | - | - | - | - | - | - | - | - | - | - | - | - | - | - | - | - |
| 3a. Série | | | | | | | | | | | | | | | | |
| Escola de 1 professor..... | - | - | - | - | - | - | - | - | - | - | - | - | - | - | - | - |
| Escola de 2 e + professores | 12 | 1 | 3 | - | - | - | 4 | - | - | - | 1 | 1 | - | - | 4 | - |
| Total ..... | 12 | 1 | 3 | - | - | - | 4 | - | - | - | 1 | 1 | - | - | 4 | - |
| Na zona rural ..... | - | - | - | - | - | - | - | - | - | - | - | - | - | - | - | - |
| 4a. Série | | | | | | | | | | | | | | | | |
| Escola de 1 professor..... | - | - | - | - | - | - | - | - | - | - | - | - | - | - | - | - |
| Escola de 2 e + professores | 22 | 4 | 5 | - | 8 | - | 1 | 4 | - | - | 2 | - | - | - | 6 | - |
| Total ..... | 22 | 4 | 5 | - | 8 | - | 1 | 4 | - | - | 2 | - | - | - | 6 | - |
| Na zona rural ..... | 2 | - | - | - | 1 | - | - | - | - | - | 1 | - | - | - | - | - |
| 5a. Série | | | | | | | | | | | | | | | | |
| Escola de 1 professor..... | - | - | - | - | - | - | - | - | - | - | - | - | - | - | - | - |
| Escola de 2 e + professores | 3 | 3 | - | - | 3 | - | - | 3 | - | - | - | - | - | - | - | - |
| Total ..... | 3 | 3 | - | - | 3 | - | - | 3 | - | - | - | - | - | - | - | - |
| Na zona rural ..... | - | - | - | - | - | - | - | - | - | - | - | - | - | - | - | - |
| Total | | | | | | | | | | | | | | | | |
| Escola de 1 professor..... | 9 | - | - | - | 4 | - | 1 | - | - | - | 2 | - | - | - | 2 | - |
| Escola de 2 e + professores | 102 | 12 | 23 | - | 18 | 1 | 14 | 8 | 1 | - | 5 | 3 | 1 | - | 40 | - |
| Total ..... | 111 | 12 | 23 | - | 22 | 1 | 15 | 8 | 1 | - | 7 | 3 | 1 | - | 42 | - |
| Na zona rural ..... | 15 | - | 1 | - | 7 | - | 2 | - | - | - | 3 | - | - | - | 2 | - |
| Público e Particular | | | | | | | | | | | | | | | | |
| 1a. Série | | | | | | | | | | | | | | | | |
| Escola de 1 professor..... | 328 | 54 | 32 | 19 | 93 | 21 | 57 | 12 | 2 | - | 87 | 2 | 2 | - | 55 | - |
| Escola de 2 e + professores | 650 | 47 | 108 | 13 | 102 | 8 | 119 | 5 | 1 | - | 88 | 6 | 10 | - | 222 | 15 |
| Total ..... | 978 | 101 | 140 | 32 | 195 | 29 | 176 | 17 | 3 | - | 175 | 8 | 12 | - | 277 | 15 |
| Na zona rural ..... | 628 | 67 | 54 | 24 | 182 | 26 | 131 | 15 | 2 | - | 159 | 2 | 8 | - | 92 | - |
| 2a. Série | | | | | | | | | | | | | | | | |
| Escola de 1 professor..... | 86 | 24 | 10 | 10 | 35 | 6 | 15 | 7 | - | - | 15 | - | - | - | 11 | 1 |
| Escola de 2 e + professores | 179 | 23 | 43 | 9 | 35 | 5 | 29 | 4 | 1 | - | 16 | - | - | - | 55 | 5 |
| Total ..... | 265 | 47 | 53 | 19 | 70 | 11 | 44 | 11 | 1 | - | 31 | - | - | - | 66 | 6 |
| Na zona rural ..... | 163 | 33 | 14 | 13 | 66 | 9 | 32 | 10 | 1 | - | 28 | - | - | - | 22 | 1 |
| 3a. Série | | | | | | | | | | | | | | | | |
| Escola de 1 professor..... | 49 | 6 | 4 | 2 | 13 | 3 | 10 | 1 | - | - | 7 | - | - | - | 15 | - |
| Escola de 2 e + professores | 182 | 9 | 37 | 2 | 50 | 2 | 36 | 3 | - | - | 24 | 1 | 3 | - | 32 | 1 |
| Total ..... | 231 | 15 | 41 | 4 | 63 | 5 | 46 | 4 | - | - | 31 | 1 | 3 | - | 47 | 1 |
| Na zona rural ..... | 164 | 7 | 8 | 2 | 62 | 4 | 41 | 1 | - | - | 25 | - | 1 | - | 27 | - |
| 4a. Série | | | | | | | | | | | | | | | | |
| Escola de 1 professor..... | 20 | - | 1 | - | 6 | - | 3 | - | - | - | 6 | - | - | - | 4 | - |
| Escola de 2 e + professores | 102 | 13 | 26 | 2 | 21 | 1 | 14 | 5 | - | - | 12 | - | - | - | 29 | 5 |
| Total ..... | 122 | 13 | 27 | 2 | 27 | 1 | 17 | 5 | - | - | 18 | - | - | - | 33 | 5 |
| Na zona rural ..... | 43 | 1 | 3 | - | 15 | 1 | 8 | - | - | - | 10 | - | - | - | 7 | - |
| 5a. Série | | | | | | | | | | | | | | | | |
| Escola de 1 professor..... | - | - | - | - | - | - | - | - | - | - | - | - | - | - | - | - |
| Escola de 2 e + professores | 15 | 3 | - | - | 5 | - | - | 3 | - | - | 3 | - | 4 | - | 3 | - |
| Total ..... | 15 | 3 | - | - | 5 | - | - | 3 | - | - | 3 | - | 4 | - | 3 | - |
| Na zona rural ..... | - | - | - | - | - | - | - | - | - | - | - | - | - | - | - | - |
| Total | | | | | | | | | | | | | | | | |
| Escola de 1 professor..... | 483 | 84 | 47 | 31 | 147 | 30 | 85 | 20 | 2 | - | 115 | 2 | 2 | - | 85 | 1 |
| Escola de 2 e + professores | 1 128 | 95 | 214 | 26 | 213 | 16 | 198 | 20 | 2 | - | 143 | 7 | 17 | - | 341 | 26 |
| Total ..... | 1 611 | 179 | 261 | 57 | 360 | 46 | 283 | 40 | 4 | - | 258 | 9 | 19 | - | 426 | 27 |
| Na zona rural ..... | 998 | 108 | 79 | 39 | 325 | 40 | 212 | 26 | 3 | - | 222 | 2 | 9 | - | 148 | 1 |

# 4.0 — ALUNADO

## 4.03 — NÚMERO DE ALUNOS TRANSFERIDOS E EVADIDOS SEGUNDO A CAUSA, POR UNIDADES DA FEDERAÇÃO, DEPENDÊNCIA ADMINISTRATIVA, SÉRIE, TIPO DE ESCOLA E LOCALIZAÇÃO — 1971

### b) Do Sexo Feminino

| UNIDADES DA FEDERAÇÃO, DEPENDÊNCIA ADMINISTRATIVA, SÉRIE, TIPO DE ESCOLA E LOCALIZAÇÃO | NÚMERO DE ALUNOS | | | | | | | | | | | | | | | |
|---|---|---|---|---|---|---|---|---|---|---|---|---|---|---|---|---|
| | Total | | Transferidos | | Evadidos segundo a causa | | | | | | | | | | | |
| | | | | | Por percurso longo da casa a escola | | Por doença | | Por morte | | Por necessidade de trabalho | | Por medida disciplinar | | Outras | |
| | Novos | Repetentes | Novos | Repetentes | Novos | Repetentes | Novos | Repetentes | Novos | Repetentes | Novos | Repetentes | Novos | Repetentes | Novos | Repetentes |
| AMAZONAS (1) | | | | | | | | | | | | | | | | |
| Particular | | | | | | | | | | | | | | | | |
| 1a. Série | | | | | | | | | | | | | | | | |
| Escola de 1 professor..... | 5 | - | 1 | - | 1 | - | 1 | - | - | - | - | - | - | - | 2 | - |
| Escola de 2 e + professores | 60 | 12 | 20 | 8 | 3 | 1 | 8 | 1 | - | - | - | - | - | - | 29 | 2 |
| Total ..... | 65 | 12 | 21 | 8 | 4 | 1 | 9 | 1 | - | - | - | - | - | - | 31 | 2 |
| Na zona rural ..... | 4 | - | - | - | 1 | - | 1 | - | - | - | - | - | - | - | 2 | - |
| 2a. Série | | | | | | | | | | | | | | | | |
| Escola de 1 professor..... | - | - | - | - | - | - | - | - | - | - | - | - | - | - | - | - |
| Escola de 2 e + professores | 25 | 5 | 9 | - | 5 | 2 | - | - | - | - | - | - | 1 | - | 10 | 3 |
| Total ..... | 25 | 5 | 9 | - | 5 | 2 | - | - | - | - | - | - | 1 | - | 10 | 3 |
| Na zona rural ..... | - | 1 | - | - | - | - | - | - | - | - | - | - | - | - | - | 1 |
| 3a. Série | | | | | | | | | | | | | | | | |
| Escola de 1 professor..... | - | - | - | - | - | - | - | - | - | - | - | - | - | - | - | - |
| Escola de 2 e + professores | 14 | 1 | 4 | - | - | - | - | - | - | - | - | - | - | - | 10 | 1 |
| Total ..... | 14 | 1 | 4 | - | - | - | - | - | - | - | - | - | - | - | 10 | 1 |
| Na zona rural ..... | 3 | - | - | - | - | - | - | - | - | - | - | - | - | - | 3 | - |
| 4a. Série | | | | | | | | | | | | | | | | |
| Escola de 1 professor..... | - | - | - | - | - | - | - | - | - | - | - | - | - | - | - | - |
| Escola de 2 e + professores | 16 | 1 | 6 | 1 | 3 | - | 1 | - | - | - | - | - | - | - | 6 | - |
| Total ..... | 16 | 1 | 6 | 1 | 3 | - | 1 | - | - | - | - | - | - | - | 6 | - |
| Na zona rural ..... | - | - | - | - | - | - | - | - | - | - | - | - | - | - | - | - |
| 5a. Série | | | | | | | | | | | | | | | | |
| Escola de 1 professor..... | - | - | - | - | - | - | - | - | - | - | - | - | - | - | - | - |
| Escola de 2 e + professores | 14 | - | 2 | - | 3 | - | - | - | - | - | 1 | - | - | - | 8 | - |
| Total ..... | 14 | - | 2 | - | 3 | - | - | - | - | - | 1 | - | - | - | 8 | - |
| Na zona rural ..... | - | - | - | - | - | - | - | - | - | - | - | - | - | - | - | - |
| Total | | | | | | | | | | | | | | | | |
| Escola de 1 professor..... | 5 | - | 1 | - | 1 | - | 1 | - | - | - | - | - | - | - | 2 | - |
| Escola de 2 e + professores | 129 | 19 | 41 | 9 | 14 | 3 | 9 | 1 | - | - | 1 | - | 1 | - | 63 | 6 |
| Total ..... | 134 | 19 | 42 | 9 | 15 | 3 | 10 | 1 | - | - | 1 | - | 1 | - | 65 | 6 |
| Na zona rural ..... | 7 | 1 | - | - | 1 | - | 1 | - | - | - | - | - | - | - | 6 | 1 |
| Público e Particular | | | | | | | | | | | | | | | | |
| 1a. Série | | | | | | | | | | | | | | | | |
| Escola de 1 professor..... | 566 | 417 | 11 | 2 | 111 | 19 | 50 | 13 | 5 | 4 | 288 | 373 | - | - | 101 | 6 |
| Escola de 2 e + professores | 1 499 | 325 | 449 | 85 | 217 | 32 | 162 | 30 | 13 | 1 | 175 | 73 | 12 | 5 | 471 | 99 |
| Total ..... | 2 065 | 742 | 460 | 87 | 328 | 51 | 212 | 43 | 18 | 5 | 463 | 446 | 12 | 5 | 572 | 105 |
| Na zona rural ..... | 654 | 414 | 24 | 6 | 125 | 22 | 67 | 17 | 5 | 4 | 291 | 346 | - | - | 142 | 19 |
| 2a. Série | | | | | | | | | | | | | | | | |
| Escola de 1 professor..... | 84 | 89 | 1 | - | 11 | 2 | 7 | - | 1 | 2 | 46 | 82 | - | - | 18 | 3 |
| Escola de 2 e + professores | 743 | 189 | 226 | 45 | 79 | 9 | 69 | 27 | 8 | - | 85 | 30 | 8 | 3 | 268 | 75 |
| Total ..... | 827 | 278 | 227 | 45 | 90 | 11 | 76 | 27 | 9 | 2 | 131 | 112 | 8 | 3 | 286 | 78 |
| Na zona rural ..... | 101 | 77 | 7 | - | 11 | 2 | 10 | - | 1 | 2 | 48 | 68 | 1 | - | 23 | 5 |
| 3a. Série | | | | | | | | | | | | | | | | |
| Escola de 1 professor..... | 23 | 23 | 1 | - | 1 | - | - | - | - | - | 14 | 23 | - | - | 7 | - |
| Escola de 2 e + professores | 599 | 91 | 219 | 24 | 60 | 4 | 56 | 10 | - | - | 71 | 27 | 3 | - | 190 | 26 |
| Total ..... | 622 | 114 | 220 | 24 | 61 | 4 | 56 | 10 | - | - | 85 | 50 | 3 | - | 197 | 26 |
| Na zona rural ..... | 39 | 22 | 4 | - | 2 | - | - | - | - | - | 17 | 22 | - | - | 16 | - |
| 4a. Série | | | | | | | | | | | | | | | | |
| Escola de 1 professor..... | 3 | 2 | 3 | - | - | - | - | - | - | - | - | 2 | - | - | - | - |
| Escola de 2 e + professores | 410 | 76 | 133 | 29 | 41 | 4 | 24 | 2 | 1 | 1 | 61 | 20 | 2 | - | 148 | 20 |
| Total ..... | 413 | 78 | 136 | 29 | 41 | 4 | 24 | 2 | 1 | 1 | 61 | 22 | 2 | - | 148 | 20 |
| Na zona rural ..... | 16 | 3 | 7 | - | 2 | - | 1 | - | - | - | 2 | 3 | - | - | 4 | - |
| 5a. Série | | | | | | | | | | | | | | | | |
| Escola de 1 professor..... | - | - | - | - | - | - | - | - | - | - | - | - | - | - | - | - |
| Escola de 2 e + professores | 259 | 51 | 65 | 10 | 26 | 1 | 27 | 2 | - | - | 57 | 16 | - | - | 84 | 22 |
| Total ..... | 259 | 51 | 65 | 10 | 26 | 1 | 27 | 2 | - | - | 57 | 16 | - | - | 84 | 22 |
| Na zona rural ..... | 6 | - | 2 | - | - | - | 1 | - | - | - | 1 | - | - | - | 2 | - |
| 6a. Série | | | | | | | | | | | | | | | | |
| Escola de 1 professor ..... | - | - | - | - | - | - | - | - | - | - | - | - | - | - | - | - |
| Escola de 2 e + professores | 2 | - | 1 | - | - | - | 1 | - | - | - | - | - | - | - | - | - |
| Total ..... | 2 | - | 1 | - | - | - | 1 | - | - | - | - | - | - | - | - | - |
| Na zona rural ..... | - | - | - | - | - | - | - | - | - | - | - | - | - | - | - | - |
| Total | | | | | | | | | | | | | | | | |
| Escola de 1 professor..... | 676 | 531 | 16 | 2 | 123 | 21 | 57 | 13 | 6 | 6 | 348 | 480 | - | - | 126 | 9 |
| Escola de 2 e + professores | 3 512 | 732 | 1 093 | 193 | 423 | 50 | 339 | 71 | 22 | 2 | 449 | 166 | 25 | 8 | 1 161 | 242 |
| Total ..... | 4 188 | 1 263 | 1 109 | 195 | 546 | 71 | 396 | 84 | 28 | 8 | 797 | 646 | 25 | 8 | 1 287 | 251 |
| Na zona rural ..... | 816 | 516 | 44 | 6 | 140 | 24 | 79 | 17 | 6 | 6 | 359 | 439 | 1 | - | 187 | 24 |

# 4.0 — ALUNADO

## 4.03 — NÚMERO DE ALUNOS TRANSFERIDOS E EVADIDOS SEGUNDO A CAUSA, POR UNIDADES DA FEDERAÇÃO, DEPENDÊNCIA ADMINISTRATIVA, SÉRIE, TIPO DE ESCOLA E LOCALIZAÇÃO — 1971

### b) Do Sexo Feminino

| UNIDADES DA FEDERAÇÃO, DEPENDÊNCIA ADMINISTRATIVA, SÉRIE, TIPO DE ESCOLA E LOCALIZAÇÃO | NÚMERO DE ALUNOS | | | | | | | | | | | | | | | |
|---|---|---|---|---|---|---|---|---|---|---|---|---|---|---|---|---|
| | Total | | Transferidos | | Evadidos segundo a causa | | | | | | | | | | | |
| | | | | | Por percurso longo da casa a escola | | Por doença | | Por morte | | Por necessidade de trabalho | | Por medida disciplinar | | Outras | |
| | Novos | Repetentes | Novos | Repetentes | Novos | Repetentes | Novos | Repetentes | Novos | Repetentes | Novos | Repetentes | Novos | Repetentes | Novos | Repetentes |
| RORAIMA (2) | | | | | | | | | | | | | | | | |
| Particular | | | | | | | | | | | | | | | | |
| 1a. Série | | | | | | | | | | | | | | | | |
| Escola de 1 professor | ... | ... | ... | ... | ... | ... | ... | ... | ... | ... | ... | ... | ... | ... | ... | ... |
| Escola de 2 e + professores | 14 | ... | 6 | ... | ... | ... | 2 | ... | ... | ... | ... | ... | ... | ... | 6 | ... |
| Total | 14 | ... | 6 | ... | ... | ... | 2 | ... | ... | ... | ... | ... | ... | ... | 6 | ... |
| Na zona rural | ... | ... | ... | ... | ... | ... | ... | ... | ... | ... | ... | ... | ... | ... | ... | ... |
| 2a. Série | | | | | | | | | | | | | | | | |
| Escola de 1 professor | ... | ... | ... | ... | ... | ... | ... | ... | ... | ... | ... | ... | ... | ... | ... | ... |
| Escola de 2 e + professores | 6 | ... | 2 | ... | ... | ... | 1 | ... | ... | ... | ... | ... | ... | ... | 3 | ... |
| Total | 6 | ... | 2 | ... | ... | ... | 1 | ... | ... | ... | ... | ... | ... | ... | 3 | ... |
| Na zona rural | ... | ... | ... | ... | ... | ... | ... | ... | ... | ... | ... | ... | ... | ... | ... | ... |
| 3a. Série | | | | | | | | | | | | | | | | |
| Escola de 1 professor | ... | ... | ... | ... | ... | ... | ... | ... | ... | ... | ... | ... | ... | ... | ... | ... |
| Escola de 2 e + professores | 5 | ... | 5 | ... | ... | ... | ... | ... | ... | ... | ... | ... | ... | ... | ... | ... |
| Total | 5 | ... | 5 | ... | ... | ... | ... | ... | ... | ... | ... | ... | ... | ... | ... | ... |
| Na zona rural | ... | ... | ... | ... | ... | ... | ... | ... | ... | ... | ... | ... | ... | ... | ... | ... |
| 4a. Série | | | | | | | | | | | | | | | | |
| Escola de 1 professor | ... | ... | ... | ... | ... | ... | ... | ... | ... | ... | ... | ... | ... | ... | ... | ... |
| Escola de 2 e + professores | 4 | ... | 4 | ... | ... | ... | ... | ... | ... | ... | ... | ... | ... | ... | ... | ... |
| Total | 4 | ... | 4 | ... | ... | ... | ... | ... | ... | ... | ... | ... | ... | ... | ... | ... |
| Na zona rural | ... | ... | ... | ... | ... | ... | ... | ... | ... | ... | ... | ... | ... | ... | ... | ... |
| 5a. Série | | | | | | | | | | | | | | | | |
| Escola de 1 professor | ... | ... | ... | ... | ... | ... | ... | ... | ... | ... | ... | ... | ... | ... | ... | ... |
| Escola de 2 e + professores | 2 | ... | 2 | ... | ... | ... | ... | ... | ... | ... | ... | ... | ... | ... | ... | ... |
| Total | 2 | ... | 2 | ... | ... | ... | ... | ... | ... | ... | ... | ... | ... | ... | ... | ... |
| Na zona rural | ... | ... | ... | ... | ... | ... | ... | ... | ... | ... | ... | ... | ... | ... | ... | ... |
| Total | | | | | | | | | | | | | | | | |
| Escola de 1 professor | ... | ... | ... | ... | ... | ... | ... | ... | ... | ... | ... | ... | ... | ... | ... | ... |
| Escola de 2 e + professores | 31 | ... | 19 | ... | ... | ... | 3 | ... | ... | ... | ... | ... | ... | ... | 9 | ... |
| Total | 31 | ... | 19 | ... | ... | ... | 3 | ... | ... | ... | ... | ... | ... | ... | 9 | ... |
| Na zona rural | ... | ... | ... | ... | ... | ... | ... | ... | ... | ... | ... | ... | ... | ... | ... | ... |
| Público e Particular | | | | | | | | | | | | | | | | |
| 1a. Série | | | | | | | | | | | | | | | | |
| Escola de 1 professor | ... | ... | ... | ... | ... | ... | ... | ... | ... | ... | ... | ... | ... | ... | ... | ... |
| Escola de 2 e + professores | 136 | 7 | 61 | 3 | 21 | 1 | 8 | 3 | ... | ... | 16 | ... | ... | ... | 30 | ... |
| Total | 136 | 7 | 61 | 3 | 21 | 1 | 8 | 3 | ... | ... | 16 | ... | ... | ... | 30 | ... |
| Na zona rural | ... | ... | ... | ... | ... | ... | ... | ... | ... | ... | ... | ... | ... | ... | ... | ... |
| 2a. Série | | | | | | | | | | | | | | | | |
| Escola de 1 professor | ... | ... | ... | ... | ... | ... | ... | ... | ... | ... | ... | ... | ... | ... | ... | ... |
| Escola de 2 e + professores | 86 | 4 | 43 | ... | 8 | 4 | 3 | ... | 1 | ... | 3 | ... | ... | ... | 28 | ... |
| Total | 86 | 4 | 43 | ... | 8 | 4 | 3 | ... | 1 | ... | 3 | ... | ... | ... | 28 | ... |
| Na zona rural | ... | ... | ... | ... | ... | ... | ... | ... | ... | ... | ... | ... | ... | ... | ... | ... |
| 3a. Série | | | | | | | | | | | | | | | | |
| Escola de 1 professor | ... | ... | ... | ... | ... | ... | ... | ... | ... | ... | ... | ... | ... | ... | ... | ... |
| Escola de 2 e + professores | 90 | 10 | 51 | 4 | 8 | 1 | 3 | 1 | 1 | ... | 6 | ... | ... | ... | 21 | 4 |
| Total | 90 | 10 | 51 | 4 | 8 | 1 | 3 | 1 | 1 | ... | 6 | ... | ... | ... | 21 | 4 |
| Na zona rural | ... | ... | ... | ... | ... | ... | ... | ... | ... | ... | ... | ... | ... | ... | ... | ... |
| 4a. Série | | | | | | | | | | | | | | | | |
| Escola de 1 professor | ... | ... | ... | ... | ... | ... | ... | ... | ... | ... | ... | ... | ... | ... | ... | ... |
| Escola de 2 e + professores | 58 | 6 | 32 | 3 | 2 | 1 | 5 | 1 | 1 | ... | 12 | ... | ... | ... | 6 | 1 |
| Total | 58 | 6 | 32 | 3 | 2 | 1 | 5 | 1 | 1 | ... | 12 | ... | ... | ... | 6 | 1 |
| Na zona rural | ... | ... | ... | ... | ... | ... | ... | ... | ... | ... | ... | ... | ... | ... | ... | ... |
| 5a. Série | | | | | | | | | | | | | | | | |
| Escola de 1 professor | ... | ... | ... | ... | ... | ... | ... | ... | ... | ... | ... | ... | ... | ... | ... | ... |
| Escola de 2 e + professores | 31 | 8 | 23 | 4 | 4 | ... | 2 | ... | ... | ... | 1 | 4 | ... | ... | 1 | ... |
| Total | 31 | 8 | 23 | 4 | 4 | ... | 2 | ... | ... | ... | 1 | 4 | ... | ... | 1 | ... |
| Na zona rural | ... | ... | ... | ... | ... | ... | ... | ... | ... | ... | ... | ... | ... | ... | ... | ... |
| Total | | | | | | | | | | | | | | | | |
| Escola de 1 professor | ... | ... | ... | ... | ... | ... | ... | ... | ... | ... | ... | ... | ... | ... | ... | ... |
| Escola de 2 e + professores | 401 | 35 | 210 | 14 | 43 | 7 | 21 | 5 | 3 | ... | 38 | 4 | ... | ... | 86 | 5 |
| Total | 401 | 35 | 210 | 14 | 43 | 7 | 21 | 5 | 3 | ... | 38 | 4 | ... | ... | 86 | 5 |
| Na zona rural | ... | ... | ... | ... | ... | ... | ... | ... | ... | ... | ... | ... | ... | ... | ... | ... |

# 4.0 — ALUNADO

## 4.03 — NÚMERO DE ALUNOS TRANSFERIDOS E EVADIDOS SEGUNDO A CAUSA, POR UNIDADES DA FEDERAÇÃO, DEPENDÊNCIA ADMINISTRATIVA, SÉRIE, TIPO DE ESCOLA E LOCALIZAÇÃO — 1971

### b) Do Sexo Feminino

| UNIDADES DA FEDERAÇÃO, DEPENDÊNCIA ADMINISTRATIVA, SÉRIE, TIPO DE ESCOLA E LOCALIZAÇÃO | NÚMERO DE ALUNOS | | | | | | | | | | | | | | | |
|---|---|---|---|---|---|---|---|---|---|---|---|---|---|---|---|---|
| | Total | | Transferidos | | Evadidos segundo a causa | | | | | | | | | | | |
| | | | | | Por percurso longo da casa a escola | | Por doença | | Por morte | | Por necessidade de trabalho | | Por medida disciplinar | | Outras | |
| | Novos | Repetentes | Novos | Repetentes | Novos | Repetentes | Novos | Repetentes | Novos | Repetentes | Novos | Repetentes | Novos | Repetentes | Novos | Repetentes |
| PARÁ | | | | | | | | | | | | | | | | |
| Particular | | | | | | | | | | | | | | | | |
| 1a. Série | | | | | | | | | | | | | | | | |
| Escola de 1 professor | 35 | 6 | 14 | 4 | - | - | 4 | - | - | - | 1 | - | 1 | - | 15 | 2 |
| Escola de 2 e + professores | 366 | 59 | 169 | 23 | 21 | 2 | 14 | 6 | 3 | - | 4 | 2 | 13 | 1 | 142 | 25 |
| Total | 401 | 65 | 183 | 27 | 21 | 2 | 18 | 6 | 3 | - | 5 | 2 | 14 | 1 | 157 | 27 |
| Na zona rural | 58 | 8 | 37 | 6 | 2 | - | - | - | - | - | - | - | - | - | 19 | 2 |
| 2a. Série | | | | | | | | | | | | | | | | |
| Escola de 1 professor | 1 | - | 1 | - | - | - | - | - | - | - | - | - | - | - | - | - |
| Escola de 2 e + professores | 242 | 34 | 133 | 18 | 29 | 3 | 6 | 4 | - | - | - | 4 | 2 | 1 | 72 | 4 |
| Total | 243 | 34 | 134 | 18 | 29 | 3 | 6 | 4 | - | - | - | 4 | 2 | 1 | 72 | 4 |
| Na zona rural | 36 | - | 15 | - | 10 | - | 1 | - | - | - | - | - | - | - | 10 | - |
| 3a. Série | | | | | | | | | | | | | | | | |
| Escola de 1 professor | - | - | - | - | - | - | - | - | - | - | - | - | - | - | - | - |
| Escola de 2 e + professores | 212 | 28 | 91 | 18 | 12 | 1 | 17 | - | 2 | - | 4 | - | 4 | - | 82 | 9 |
| Total | 212 | 28 | 91 | 18 | 12 | 1 | 17 | - | 2 | - | 4 | - | 4 | - | 82 | 9 |
| Na zona rural | 26 | - | 13 | - | 5 | - | 2 | - | - | - | - | - | - | - | 6 | - |
| 4a. Série | | | | | | | | | | | | | | | | |
| Escola de 1 professor | - | - | - | - | - | - | - | - | - | - | - | - | - | - | - | - |
| Escola de 2 e + professores | 198 | 32 | 98 | 14 | 19 | 1 | 10 | 3 | - | - | 9 | - | 1 | - | 61 | 14 |
| Total | 198 | 32 | 98 | 14 | 19 | 1 | 10 | 3 | - | - | 9 | - | 1 | - | 61 | 14 |
| Na zona rural | 42 | 3 | 28 | - | 5 | - | 4 | - | - | - | - | - | - | - | 5 | 3 |
| 5a. Série | | | | | | | | | | | | | | | | |
| Escola de 1 professor | - | - | - | - | - | - | - | - | - | - | - | - | - | - | - | - |
| Escola de 2 e + professores | 148 | 7 | 61 | - | 15 | - | 12 | 1 | - | - | 3 | 2 | 1 | - | 56 | 4 |
| Total | 148 | 7 | 61 | - | 15 | - | 12 | 1 | - | - | 3 | 2 | 1 | - | 56 | 4 |
| Na zona rural | 34 | 1 | 10 | - | 5 | - | 6 | - | - | - | 3 | - | - | - | 10 | 1 |
| 6a. Série | | | | | | | | | | | | | | | | |
| Escola de 1 professor | - | - | - | - | - | - | - | - | - | - | - | - | - | - | - | - |
| Escola de 2 e + professores | 3 | 2 | - | 2 | - | - | 1 | - | - | - | 2 | - | - | - | - | - |
| Total | 3 | 2 | - | 2 | - | - | 1 | - | - | - | 2 | - | - | - | - | - |
| Na zona rural | - | - | - | - | - | - | - | - | - | - | - | - | - | - | - | - |
| Total | | | | | | | | | | | | | | | | |
| Escola de 1 professor | 36 | 6 | 15 | 4 | - | - | 4 | - | - | - | 1 | - | 1 | - | 15 | 2 |
| Escola de 2 e + professores | 1 169 | 162 | 552 | 75 | 96 | 7 | 60 | 14 | 5 | - | 22 | 8 | 21 | 2 | 413 | 56 |
| Total | 1 205 | 168 | 567 | 79 | 96 | 7 | 64 | 14 | 5 | - | 23 | 8 | 22 | 2 | 428 | 58 |
| Na zona rural | 196 | 12 | 103 | 6 | 27 | - | 13 | - | - | - | 3 | - | - | - | 50 | 6 |
| Público e Particular | | | | | | | | | | | | | | | | |
| 1a. Série | | | | | | | | | | | | | | | | |
| Escola de 1 professor | 2 241 | 318 | 205 | 59 | 207 | 48 | 139 | 19 | 8 | 1 | 199 | 36 | 33 | 1 | 1 450 | 154 |
| Escola de 2 e + professores | 3 445 | 828 | 1 026 | 281 | 162 | 27 | 125 | 47 | 13 | 7 | 206 | 51 | 92 | 8 | 1 821 | 407 |
| Total | 5 686 | 1 146 | 1 231 | 340 | 369 | 75 | 264 | 66 | 21 | 8 | 405 | 87 | 125 | 9 | 3 271 | 561 |
| Na zona rural | 3 238 | 508 | 378 | 85 | 254 | 50 | 165 | 33 | 12 | 2 | 266 | 63 | 64 | 3 | 2 099 | 272 |
| 2a. Série | | | | | | | | | | | | | | | | |
| Escola de 1 professor | 548 | 75 | 70 | 11 | 25 | 10 | 19 | 2 | 2 | 1 | 44 | 9 | 5 | 1 | 383 | 41 |
| Escola de 2 e + professores | 1 522 | 340 | 595 | 147 | 85 | 19 | 54 | 22 | - | 1 | 66 | 20 | 23 | 2 | 699 | 129 |
| Total | 2 070 | 415 | 665 | 158 | 110 | 29 | 73 | 24 | 2 | 2 | 110 | 29 | 28 | 3 | 1 082 | 170 |
| Na zona rural | 884 | 129 | 131 | 15 | 45 | 13 | 24 | 2 | 2 | 2 | 69 | 13 | 13 | 1 | 600 | 83 |
| 3a. Série | | | | | | | | | | | | | | | | |
| Escola de 1 professor | 324 | 35 | 36 | 8 | 12 | 6 | 7 | - | 1 | - | 40 | 5 | 4 | 1 | 224 | 15 |
| Escola de 2 e + professores | 1 419 | 303 | 523 | 136 | 60 | 9 | 54 | 5 | 8 | 1 | 89 | 44 | 19 | 1 | 666 | 107 |
| Total | 1 743 | 338 | 559 | 144 | 72 | 15 | 61 | 5 | 9 | 1 | 129 | 49 | 23 | 2 | 890 | 122 |
| Na zona rural | 659 | 82 | 94 | 13 | 27 | 8 | 18 | - | 1 | 1 | 60 | 10 | 3 | 1 | 456 | 49 |
| 4a. Série | | | | | | | | | | | | | | | | |
| Escola de 1 professor | 68 | 2 | 7 | 1 | 1 | - | - | - | - | - | 3 | - | - | - | 57 | 1 |
| Escola de 2 e + professores | 1 302 | 203 | 574 | 104 | 83 | 4 | 46 | 6 | 3 | 2 | 69 | 11 | 11 | 2 | 516 | 74 |
| Total | 1 370 | 205 | 581 | 105 | 84 | 4 | 46 | 6 | 3 | 2 | 72 | 11 | 11 | 2 | 573 | 75 |
| Na zona rural | 226 | 24 | 64 | 3 | 8 | - | 7 | - | 1 | - | 8 | 2 | 1 | 1 | 137 | 18 |
| 5a. Série | | | | | | | | | | | | | | | | |
| Escola de 1 professor | 11 | - | - | - | 1 | - | - | - | - | - | - | - | - | - | 10 | - |
| Escola de 2 e + professores | 773 | 138 | 354 | 73 | 22 | 3 | 43 | 7 | - | - | 77 | 5 | 8 | 1 | 269 | 49 |
| Total | 784 | 138 | 354 | 73 | 23 | 3 | 43 | 7 | - | - | 77 | 5 | 8 | 1 | 279 | 49 |
| Na zona rural | 81 | 13 | 18 | 3 | 6 | - | 7 | - | - | - | 10 | 1 | - | 1 | 40 | 8 |
| 6a. Série | | | | | | | | | | | | | | | | |
| Escola de 1 professor | - | - | - | - | - | - | - | - | - | - | - | - | - | - | - | - |
| Escola de 2 e + professores | 3 | 2 | - | 2 | - | - | 1 | - | - | - | 2 | - | - | - | - | - |
| Total | 3 | 2 | - | 2 | - | - | 1 | - | - | - | 2 | - | - | - | - | - |
| Na zona rural | - | - | - | - | - | - | - | - | - | - | - | - | - | - | - | - |

# 4.0 — ALUNADO

## 4.03 — NÚMERO DE ALUNOS TRANSFERIDOS E EVADIDOS SEGUNDO A CAUSA, POR UNIDADES DA FEDERAÇÃO, DEPENDÊNCIA ADMINISTRATIVA, SÉRIE, TIPO DE ESCOLA E LOCALIZAÇÃO — 1971

### b) Do Sexo Feminino

| UNIDADES DA FEDERAÇÃO, DEPENDÊNCIA ADMINISTRATIVA, SÉRIE, TIPO DE ESCOLA E LOCALIZAÇÃO | NÚMERO DE ALUNOS | | | | | | | | | | | | | | | |
|---|---|---|---|---|---|---|---|---|---|---|---|---|---|---|---|---|
| | Total | | Transferidos | | Evadidos segundo a causa | | | | | | | | | | | |
| | | | | | Por percurso longo da casa a escola | | Por doença | | Por morte | | Por necessidade de trabalho | | Por medida disciplinar | | Outras | |
| | Novos | Repetentes | Novos | Repetentes | Novos | Repetentes | Novos | Repetentes | Novos | Repetentes | Novos | Repetentes | Novos | Repetentes | Novos | Repetentes |
| PARÁ (Continuação) | | | | | | | | | | | | | | | | |
| Total | | | | | | | | | | | | | | | | |
| Escola de 1 professor | 3 192 | 430 | 318 | 79 | 246 | 64 | 165 | 21 | 11 | 2 | 286 | 50 | 42 | 3 | 2 124 | 211 |
| Escola de 2 e + professores | 8 464 | 1 814 | 3 072 | 743 | 412 | 62 | 323 | 87 | 24 | 11 | 509 | 131 | 153 | 14 | 3 971 | 766 |
| Total | 11 656 | 2 244 | 3 390 | 822 | 658 | 126 | 488 | 108 | 35 | 13 | 795 | 181 | 195 | 17 | 6 095 | 977 |
| Na zona rural | 5 088 | 756 | 685 | 119 | 340 | 71 | 221 | 35 | 16 | 5 | 413 | 89 | 81 | 7 | 3 332 | 430 |
| AMAPÁ | | | | | | | | | | | | | | | | |
| Particular | | | | | | | | | | | | | | | | |
| 1a. Série | | | | | | | | | | | | | | | | |
| Escola de 1 professor | - | - | - | - | - | - | - | - | - | - | - | - | - | - | - | - |
| Escola de 2 e + professores | 115 | 33 | 69 | 16 | 4 | 1 | 14 | 4 | - | - | - | - | - | - | 28 | 12 |
| Total | 115 | 33 | 69 | 16 | 4 | 1 | 14 | 4 | - | - | - | - | - | - | 28 | 12 |
| Na zona rural | 5 | - | 5 | - | - | - | - | - | - | - | - | - | - | - | - | - |
| 2a. Série | | | | | | | | | | | | | | | | |
| Escola de 1 professor | - | - | - | - | - | - | - | - | - | - | - | - | - | - | - | - |
| Escola de 2 e + professores | 43 | 15 | 27 | 3 | 2 | - | 5 | - | - | - | - | - | 2 | - | 7 | 12 |
| Total | 43 | 15 | 27 | 3 | 2 | - | 5 | - | - | - | - | - | 2 | - | 7 | 12 |
| Na zona rural | 2 | - | 2 | - | - | - | - | - | - | - | - | - | - | - | - | - |
| 3a. Série | | | | | | | | | | | | | | | | |
| Escola de 1 professor | - | - | - | - | - | - | - | - | - | - | - | - | - | - | - | - |
| Escola de 2 e + professores | 56 | 23 | 28 | 10 | 2 | - | 3 | 1 | - | - | 5 | - | - | - | 18 | 12 |
| Total | 56 | 23 | 28 | 10 | 2 | - | 3 | 1 | - | - | 5 | - | - | - | 18 | 12 |
| Na zona rural | - | - | - | - | - | - | - | - | - | - | - | - | - | - | - | - |
| 4a. Série | | | | | | | | | | | | | | | | |
| Escola de 1 professor | - | - | - | - | - | - | - | - | - | - | - | - | - | - | - | - |
| Escola de 2 e + professores | 43 | 16 | 24 | 10 | - | - | 3 | - | - | - | 6 | 1 | 1 | 1 | 9 | 4 |
| Total | 43 | 16 | 24 | 10 | - | - | 3 | - | - | - | 6 | 1 | 1 | 1 | 9 | 4 |
| Na zona rural | 2 | - | 2 | - | - | - | - | - | - | - | - | - | - | - | - | - |
| 5a. Série | | | | | | | | | | | | | | | | |
| Escola de 1 professor | - | - | - | - | - | - | - | - | - | - | - | - | - | - | - | - |
| Escola de 2 e + professores | 32 | 9 | 17 | 6 | 3 | - | 2 | - | - | - | 2 | - | - | - | 8 | 3 |
| Total | 32 | 9 | 17 | 6 | 3 | - | 2 | - | - | - | 2 | - | - | - | 8 | 3 |
| Na zona rural | 3 | - | 2 | - | - | - | - | - | - | - | - | - | - | - | 1 | - |
| Total | | | | | | | | | | | | | | | | |
| Escola de 1 professor | - | - | - | - | - | - | - | - | - | - | - | - | - | - | - | - |
| Escola de 2 e + professores | 289 | 96 | 165 | 45 | 11 | 1 | 27 | 5 | - | - | 13 | 1 | 3 | 1 | 70 | 43 |
| Total | 289 | 96 | 165 | 45 | 11 | 1 | 27 | 5 | - | - | 13 | 1 | 3 | 1 | 70 | 43 |
| Na zona rural | 12 | - | 11 | - | - | - | - | - | - | - | - | - | - | - | 1 | - |
| Público e Particular | | | | | | | | | | | | | | | | |
| 1a. Série | | | | | | | | | | | | | | | | |
| Escola de 1 professor | 124 | 50 | 41 | 19 | 5 | 1 | 12 | 4 | - | - | 5 | 6 | - | - | 61 | 20 |
| Escola de 2 e + professores | 395 | 132 | 224 | 57 | 12 | 6 | 35 | 9 | 2 | - | 14 | - | - | - | 108 | 60 |
| Total | 519 | 182 | 265 | 76 | 17 | 7 | 47 | 13 | 2 | - | 19 | 6 | - | - | 169 | 80 |
| Na zona rural | 242 | 102 | 101 | 37 | 9 | 3 | 18 | 6 | - | - | 14 | 6 | - | - | 100 | 50 |
| 2a. Série | | | | | | | | | | | | | | | | |
| Escola de 1 professor | 43 | 7 | 10 | 4 | 4 | 1 | 2 | - | - | - | 3 | 1 | - | - | 24 | 1 |
| Escola de 2 e + professores | 176 | 53 | 98 | 21 | 3 | - | 15 | 3 | - | - | 4 | - | 2 | - | 54 | 29 |
| Total | 219 | 60 | 108 | 25 | 7 | 1 | 17 | 3 | - | - | 7 | 1 | 2 | - | 78 | 30 |
| Na zona rural | 83 | 11 | 26 | 5 | 4 | 1 | 4 | 1 | - | - | 5 | 1 | - | - | 44 | 3 |
| 3a. Série | | | | | | | | | | | | | | | | |
| Escola de 1 professor | 28 | 10 | 8 | 4 | 2 | - | 1 | - | - | - | 3 | 1 | 1 | - | 13 | 5 |
| Escola de 2 e + professores | 174 | 65 | 104 | 29 | 4 | 1 | 10 | 4 | 1 | 1 | 9 | 2 | - | - | 46 | 28 |
| Total | 202 | 75 | 112 | 33 | 6 | 1 | 11 | 4 | 1 | 1 | 12 | 3 | 1 | - | 59 | 33 |
| Na zona rural | 60 | 17 | 23 | 5 | 2 | - | | 2 | - | - | 5 | 2 | 1 | - | 25 | 8 |
| 4a. Série | | | | | | | | | | | | | | | | |
| Escola de 1 professor | 21 | 9 | 4 | 3 | 2 | 1 | 3 | 1 | - | - | 5 | - | 2 | - | 5 | 4 |
| Escola de 2 e + professores | 153 | 44 | 79 | 25 | 3 | 2 | 12 | 2 | 1 | - | 10 | 2 | 2 | 1 | 46 | 12 |
| Total | 174 | 53 | 83 | 28 | 5 | 3 | 15 | 3 | 1 | - | 15 | 2 | 4 | 1 | 51 | 16 |
| Na zona rural | 46 | 10 | 19 | 3 | 2 | 2 | 4 | 1 | - | - | 6 | - | 2 | - | 13 | 4 |
| 5a. Série | | | | | | | | | | | | | | | | |
| Escola de 1 professor | 13 | - | 2 | - | - | - | 1 | - | - | - | 4 | - | - | - | 6 | - |
| Escola de 2 e + professores | 128 | 24 | 70 | 12 | 13 | - | 13 | - | - | - | 6 | 1 | - | - | 26 | 11 |
| Total | 141 | 24 | 72 | 12 | 13 | - | 14 | - | - | - | 10 | 1 | - | - | 32 | 11 |
| Na zona rural | 35 | 4 | 14 | 2 | - | - | 3 | - | - | - | 7 | 1 | - | - | 11 | 1 |

# 4.0 — ALUNADO

## 4.03 — NÚMERO DE ALUNOS TRANSFERIDOS E EVADIDOS SEGUNDO A CAUSA, POR UNIDADES DA FEDERAÇÃO, DEPENDÊNCIA ADMINISTRATIVA, SÉRIE, TIPO DE ESCOLA E LOCALIZAÇÃO — 1971

### b) Do Sexo Feminino

| UNIDADES DA FEDERAÇÃO, DEPENDÊNCIA ADMINISTRATIVA, SÉRIE, TIPO DE ESCOLA E LOCALIZAÇÃO | NÚMERO DE ALUNOS | | | | | | | | | | | | | | | |
|---|---|---|---|---|---|---|---|---|---|---|---|---|---|---|---|---|
| | Total | | Transferidos | | Evadidos segundo a causa | | | | | | | | | | | |
| | | | | | Por percurso longo da casa a escola | | Por doença | | Por morte | | Por necessidade de trabalho | | Por medida disciplinar | | Outras | |
| | Novos | Repetentes | Novos | Repetentes | Novos | Repetentes | Novos | Repetentes | Novos | Repetentes | Novos | Repetentes | Novos | Repetentes | Novos | Repetentes |
| AMAPÁ (Continuação) | | | | | | | | | | | | | | | | |
| Total | | | | | | | | | | | | | | | | |
| Escola de 1 professor | 229 | 76 | 65 | 30 | 13 | 3 | 19 | 5 | - | - | 20 | 8 | 3 | - | 109 | 30 |
| Escola de 2 e + professores | 1 026 | 318 | 575 | 144 | 35 | 9 | 85 | 18 | 4 | 1 | 43 | 5 | 4 | 1 | 280 | 140 |
| Total | 1 255 | 394 | 640 | 174 | 48 | 12 | 104 | 23 | 4 | 1 | 63 | 13 | 7 | 1 | 389 | 170 |
| Na zona rural | 466 | 144 | 183 | 52 | 17 | 6 | 33 | 10 | - | - | 37 | 10 | 3 | - | 193 | 66 |
| MARANHAO | | | | | | | | | | | | | | | | |
| Particular | | | | | | | | | | | | | | | | |
| 1a. Série | | | | | | | | | | | | | | | | |
| Escola de 1 professor | 32 | 21 | 10 | 5 | - | - | 2 | - | 1 | - | 7 | 5 | 2 | - | 10 | 11 |
| Escola de 2 e + professores | 239 | 35 | 76 | 12 | 12 | 1 | 50 | 6 | 12 | - | 24 | 3 | 13 | - | 52 | 13 |
| Total | 271 | 56 | 86 | 17 | 12 | 1 | 52 | 6 | 13 | - | 31 | 8 | 15 | - | 62 | 24 |
| Na zona rural | 53 | 3 | 6 | - | 8 | - | 16 | 1 | 2 | - | 13 | 1 | 3 | - | 5 | 1 |
| 2a. Série | | | | | | | | | | | | | | | | |
| Escola de 1 professor | 7 | - | 3 | - | - | - | 3 | - | 1 | - | - | - | - | - | - | - |
| Escola de 2 e + professores | 107 | 9 | 38 | 2 | 8 | - | 15 | - | 5 | - | 10 | 1 | 10 | - | 21 | 6 |
| Total | 114 | 9 | 41 | 2 | 8 | - | 18 | - | 6 | - | 10 | 1 | 10 | - | 21 | 6 |
| Na zona rural | 14 | 1 | 2 | 1 | - | - | 2 | - | 2 | - | 3 | - | 4 | - | 1 | - |
| 3a. Série | | | | | | | | | | | | | | | | |
| Escola de 1 professor | 7 | 1 | 4 | - | - | - | - | 1 | - | - | 2 | - | - | - | 1 | - |
| Escola de 2 e + professores | 113 | 7 | 25 | - | 10 | 2 | 18 | - | 6 | - | 8 | 1 | 3 | - | 43 | 4 |
| Total | 120 | 8 | 29 | - | 10 | 2 | 18 | 1 | 6 | - | 10 | 1 | 3 | - | 44 | 4 |
| Na zona rural | 13 | - | 4 | - | 1 | - | 4 | - | 2 | - | - | - | - | - | 2 | - |
| 4a. Série | | | | | | | | | | | | | | | | |
| Escola de 1 professor | 1 | - | - | - | 1 | - | - | - | - | - | - | - | - | - | - | - |
| Escola de 2 e + professores | 77 | 7 | 27 | 3 | 6 | - | 5 | - | 4 | - | 9 | 1 | 5 | - | 21 | 3 |
| Total | 78 | 7 | 27 | 3 | 7 | - | 5 | - | 4 | - | 9 | 1 | 5 | - | 21 | 3 |
| Na zona rural | 6 | 2 | - | 2 | - | - | - | - | 1 | - | 1 | - | 1 | - | 3 | - |
| 5a. Série | | | | | | | | | | | | | | | | |
| Escola de 1 professor | - | - | - | - | - | - | - | - | - | - | - | - | - | - | - | - |
| Escola de 2 e + professores | 39 | 3 | 27 | 3 | - | - | 2 | - | 1 | - | 1 | - | 2 | - | 6 | - |
| Total | 39 | 3 | 27 | 3 | - | - | 2 | - | 1 | - | 1 | - | 2 | - | 6 | - |
| Na zona rural | - | 3 | - | 3 | - | - | - | - | - | - | - | - | - | - | - | - |
| Total | | | | | | | | | | | | | | | | |
| Escola de 1 professor | 47 | 22 | 17 | 5 | 1 | - | 5 | 1 | 2 | - | 9 | 5 | 2 | - | 11 | 11 |
| Escola de 2 e + professores | 575 | 61 | 193 | 20 | 36 | 3 | 90 | 6 | 28 | - | 52 | 6 | 33 | - | 143 | 26 |
| Total | 622 | 83 | 210 | 25 | 37 | 3 | 95 | 7 | 30 | - | 61 | 11 | 35 | - | 154 | 37 |
| Na zona rural | 86 | 9 | 12 | 6 | 9 | - | 22 | 1 | 7 | - | 17 | 1 | 8 | - | 11 | 1 |
| Publico e Particular | | | | | | | | | | | | | | | | |
| 1a. Série | | | | | | | | | | | | | | | | |
| Escola de 1 professor | 2 143 | 644 | 147 | 58 | 149 | 35 | 176 | 31 | 44 | 8 | 470 | 195 | 37 | 10 | 1 120 | 307 |
| Escola de 2 e + professores | 2 627 | 865 | 568 | 206 | 181 | 48 | 307 | 63 | 63 | 5 | 391 | 146 | 109 | 26 | 1 008 | 371 |
| Total | 4 770 | 1 509 | 715 | 264 | 330 | 83 | 483 | 94 | 107 | 13 | 861 | 341 | 146 | 36 | 2 128 | 678 |
| Na zona rural | 2 971 | 984 | 169 | 89 | 217 | 64 | 256 | 49 | 71 | 12 | 655 | 260 | 70 | 18 | 1 533 | 492 |
| 2a. Série | | | | | | | | | | | | | | | | |
| Escola de 1 professor | 477 | 56 | 38 | 3 | 17 | 1 | 31 | 1 | 9 | - | 133 | 17 | 17 | - | 232 | 34 |
| Escola de 2 e + professores | 1 503 | 293 | 375 | 78 | 77 | 27 | 130 | 27 | 31 | 1 | 213 | 46 | 59 | 8 | 618 | 106 |
| Total | 1 980 | 349 | 413 | 81 | 94 | 28 | 161 | 28 | 40 | 1 | 346 | 63 | 76 | 8 | 850 | 140 |
| Na zona rural | 816 | 113 | 59 | 6 | 29 | 4 | 70 | 4 | 20 | 1 | 220 | 41 | 33 | - | 385 | 57 |
| 3a. Série | | | | | | | | | | | | | | | | |
| Escola de 1 professor | 151 | 16 | 18 | 1 | 4 | - | 11 | 1 | 2 | - | 37 | 6 | 3 | - | 76 | 8 |
| Escola de 2 e + professores | 1 266 | 234 | 457 | 85 | 76 | 13 | 108 | 22 | 24 | - | 156 | 33 | 45 | 6 | 400 | 75 |
| Total | 1 417 | 250 | 475 | 86 | 80 | 13 | 119 | 23 | 26 | - | 193 | 39 | 48 | 6 | 476 | 83 |
| Na zona rural | 359 | 39 | 36 | 4 | 13 | 3 | 35 | - | 11 | - | 76 | 13 | 15 | 1 | 173 | 18 |
| 4a. Série | | | | | | | | | | | | | | | | |
| Escola de 1 professor | 22 | 3 | 1 | 1 | 1 | - | 1 | - | - | - | 7 | 2 | - | - | 12 | - |
| Escola de 2 e + professores | 963 | 132 | 365 | 49 | 64 | 10 | 54 | 13 | 23 | 1 | 147 | 15 | 20 | 1 | 290 | 43 |
| Total | 985 | 135 | 366 | 50 | 65 | 10 | 55 | 13 | 23 | 1 | 154 | 17 | 10 | 1 | 302 | 43 |
| Na zona rural | 143 | 21 | 28 | 11 | 4 | - | 13 | - | 5 | - | 43 | 4 | 2 | - | 48 | 6 |
| 5a. Série | | | | | | | | | | | | | | | | |
| Escola de 1 professor | 3 | - | - | - | - | - | - | - | - | - | - | - | - | - | 3 | - |
| Escola de 2 e + professores | 211 | 20 | 101 | 10 | 4 | - | 8 | 2 | 1 | - | 30 | 4 | 8 | 2 | 59 | 2 |
| Total | 214 | 20 | 101 | 10 | 4 | - | 8 | 2 | 1 | - | 30 | 4 | 8 | 2 | 62 | 2 |
| Na zona rural | 32 | 3 | 17 | 3 | 2 | - | - | - | - | - | 2 | - | - | - | 11 | - |

# 4.0 — ALUNADO

## 4.03 — NÚMERO DE ALUNOS TRANSFERIDOS E EVADIDOS SEGUNDO A CAUSA, POR UNIDADES DA FEDERAÇÃO, DEPENDÊNCIA ADMINISTRATIVA, SÉRIE, TIPO DE ESCOLA E LOCALIZAÇÃO — 1971

### b) Do Sexo Feminino

| UNIDADES DA FEDERAÇÃO, DEPENDÊNCIA ADMINISTRATIVA, SÉRIE, TIPO DE ESCOLA E LOCALIZAÇÃO | NÚMERO DE ALUNOS | | | | | | | | | | | | | | | |
|---|---|---|---|---|---|---|---|---|---|---|---|---|---|---|---|---|
| | Total | | Transferidos | | Evadidos segundo a causa | | | | | | | | | | | |
| | | | | | Por percurso longo da casa a escola | | Por doença | | Por morte | | Por necessidade de trabalho | | Por medida disciplinar | | Outras | |
| | Novos | Repetentes | Novos | Repetentes | Novos | Repetentes | Novos | Repetentes | Novos | Repetentes | Novos | Repetentes | Novos | Repetentes | Novos | Repetentes |
| **MARANHÃO (Continuação)** | | | | | | | | | | | | | | | | |
| **Total** | | | | | | | | | | | | | | | | |
| Escola de 1 professor | 2 796 | 719 | 204 | 63 | 171 | 36 | 219 | 33 | 55 | 8 | 647 | 220 | 57 | 10 | 1 443 | 349 |
| Escola de 2 e + professores | 6 570 | 1 544 | 1 866 | 428 | 402 | 98 | 607 | 127 | 142 | 7 | 937 | 244 | 241 | 43 | 2 375 | 597 |
| Total | 9 366 | 2 263 | 2 070 | 491 | 573 | 134 | 826 | 160 | 197 | 15 | 1 584 | 464 | 298 | 53 | 3 818 | 946 |
| Na zona rural | 4 321 | 1 160 | 309 | 113 | 265 | 71 | 374 | 53 | 107 | 13 | 996 | 318 | 120 | 19 | 2 150 | 573 |
| **PIAUÍ** | | | | | | | | | | | | | | | | |
| **Particular** | | | | | | | | | | | | | | | | |
| **1a. Série** | | | | | | | | | | | | | | | | |
| Escola de 1 professor | 109 | 27 | 21 | 2 | 2 | 2 | 3 | 1 | 1 | - | 13 | 2 | 1 | - | 68 | 20 |
| Escola de 2 e + professores | 428 | 58 | 84 | 18 | 38 | 9 | 24 | 6 | 1 | - | 9 | 2 | - | - | 272 | 23 |
| Total | 537 | 85 | 105 | 20 | 40 | 11 | 27 | 7 | 2 | - | 22 | 4 | 1 | - | 340 | 43 |
| Na zona rural | 46 | 15 | 6 | - | 8 | 3 | 5 | 1 | - | - | 9 | 3 | 1 | - | 17 | 8 |
| **2a. Série** | | | | | | | | | | | | | | | | |
| Escola de 1 professor | 29 | 1 | 4 | - | 5 | - | - | - | - | - | - | - | - | - | 20 | 1 |
| Escola de 2 e + professores | 274 | 41 | 52 | 18 | 24 | 6 | 13 | 1 | 2 | - | 8 | 1 | 3 | 2 | 172 | 13 |
| Total | 303 | 42 | 56 | 18 | 29 | 6 | 13 | 1 | 2 | - | 8 | 1 | 3 | 2 | 192 | 14 |
| Na zona rural | 32 | 1 | 6 | - | 12 | - | 2 | - | 1 | - | 3 | - | - | - | 8 | 1 |
| **3a. Série** | | | | | | | | | | | | | | | | |
| Escola de 1 professor | 8 | - | 5 | - | - | - | - | - | - | - | 3 | - | - | - | - | - |
| Escola de 2 e + professores | 170 | 25 | 48 | 9 | 15 | 1 | 3 | 1 | - | - | 6 | 4 | - | - | 98 | 10 |
| Total | 178 | 25 | 53 | 9 | 15 | 1 | 3 | 1 | - | - | 9 | 4 | - | - | 98 | 10 |
| Na zona rural | 6 | 2 | 2 | 1 | 1 | - | - | - | - | - | 1 | 1 | - | - | 2 | - |
| **4a. Série** | | | | | | | | | | | | | | | | |
| Escola de 1 professor | 9 | - | 7 | - | - | - | - | - | - | - | - | - | - | - | 2 | - |
| Escola de 2 e + professores | 145 | 20 | 44 | 6 | 5 | 1 | 2 | - | - | - | 7 | - | 1 | 2 | 86 | 11 |
| Total | 154 | 20 | 51 | 6 | 5 | 1 | 2 | - | - | - | 7 | - | 1 | 2 | 88 | 11 |
| Na zona rural | 6 | 1 | 2 | - | - | 1 | - | - | - | - | 1 | - | - | - | 3 | - |
| **5a. Série** | | | | | | | | | | | | | | | | |
| Escola de 1 professor | 7 | - | 4 | - | - | - | - | - | - | - | - | - | - | - | 3 | - |
| Escola de 2 e + professores | 107 | 13 | 19 | 3 | 2 | - | 2 | - | - | - | 5 | 2 | 1 | - | 78 | 8 |
| Total | 114 | 13 | 23 | 3 | 2 | - | 2 | - | - | - | 5 | 2 | 1 | - | 81 | 8 |
| Na zona rural | 10 | - | 4 | - | - | - | - | - | - | - | 4 | - | - | - | 2 | - |
| **Total** | | | | | | | | | | | | | | | | |
| Escola de 1 professor | 162 | 28 | 41 | 2 | 7 | 2 | 3 | 1 | 1 | - | 16 | 2 | 1 | - | 93 | 21 |
| Escola de 2 e + professores | 1 124 | 157 | 247 | 54 | 84 | 17 | 44 | 8 | 3 | - | 35 | 9 | 5 | 4 | 706 | 65 |
| Total | 1 286 | 185 | 288 | 56 | 91 | 19 | 47 | 9 | 4 | - | 51 | 11 | 6 | 4 | 799 | 86 |
| Na zona rural | 100 | 19 | 20 | 1 | 21 | 4 | 7 | 1 | 1 | - | 18 | 4 | 1 | - | 32 | 9 |
| **Público e Particular** | | | | | | | | | | | | | | | | |
| **1a. Série** | | | | | | | | | | | | | | | | |
| Escola de 1 professor | 2 080 | 834 | 302 | 137 | 221 | 81 | 51 | 22 | 8 | 9 | 613 | 259 | 11 | 6 | 874 | 320 |
| Escola de 2 e + professores | 2 622 | 907 | 737 | 234 | 259 | 91 | 133 | 56 | 10 | 5 | 342 | 172 | 6 | 8 | 1 135 | 341 |
| Total | 4 702 | 1 741 | 1 039 | 371 | 480 | 172 | 184 | 78 | 18 | 14 | 955 | 431 | 17 | 14 | 2 009 | 661 |
| Na zona rural | 2 362 | 995 | 403 | 162 | 265 | 96 | 59 | 27 | 8 | 10 | 687 | 321 | 12 | 11 | 928 | 368 |
| **2a. Série** | | | | | | | | | | | | | | | | |
| Escola de 1 professor | 235 | 40 | 40 | 8 | 25 | 2 | 3 | 1 | 1 | - | 84 | 13 | - | 2 | 82 | 14 |
| Escola de 2 e + professores | 1 591 | 374 | 420 | 120 | 177 | 43 | 106 | | 4 | - | 161 | 52 | 4 | 4 | 719 | 130 |
| Total | 1 826 | 414 | 460 | 128 | 202 | 45 | 109 | 26 | 5 | - | 245 | 65 | 4 | 6 | 801 | 144 |
| Na zona rural | 350 | 77 | 68 | 12 | 43 | 9 | 12 | 7 | 2 | - | 126 | 24 | - | 2 | 99 | 23 |
| **3a. Série** | | | | | | | | | | | | | | | | |
| Escola de 1 professor | 123 | 20 | 37 | 7 | 7 | 5 | 2 | - | - | - | 41 | 3 | - | - | 36 | 5 |
| Escola de 2 e + professores | 888 | 242 | 286 | 69 | 69 | 17 | 33 | 8 | 1 | 2 | 92 | 41 | 7 | 5 | 400 | 100 |
| Total | 1 011 | 262 | 323 | 76 | 76 | 22 | 35 | 8 | 1 | 2 | 133 | 44 | 7 | 5 | 436 | 105 |
| Na zona rural | 218 | 62 | 74 | 18 | 16 | 10 | 6 | - | - | - | 57 | 15 | 2 | - | 63 | 19 |
| **4a. Série** | | | | | | | | | | | | | | | | |
| Escola de 1 professor | 33 | 15 | 14 | 3 | 1 | 1 | - | - | 2 | - | 6 | 1 | - | - | 10 | 10 |
| Escola de 2 e + professores | 696 | 154 | 221 | 44 | 33 | 9 | 16 | 3 | - | 2 | 85 | 19 | 3 | 7 | 338 | 70 |
| Total | 729 | 169 | 235 | 47 | 34 | 10 | 16 | 3 | 2 | 2 | 91 | 20 | 3 | 7 | 348 | 80 |
| Na zona rural | 74 | 37 | 27 | 8 | 3 | 5 | 3 | - | 2 | - | 14 | 8 | 1 | - | 24 | 16 |
| **5a. Série** | | | | | | | | | | | | | | | | |
| Escola de 1 professor | 8 | - | 4 | - | - | - | - | - | - | - | 1 | - | - | - | 3 | - |
| Escola de 2 e + professores | 438 | 52 | 114 | 14 | 31 | 2 | 8 | 1 | 1 | - | 57 | 6 | 3 | - | 224 | 29 |
| Total | 446 | 52 | 118 | 14 | 31 | 2 | 8 | 1 | 1 | - | 58 | 6 | 3 | - | 227 | 29 |
| Na zona rural | 27 | 1 | 10 | 1 | - | - | - | - | - | - | 13 | - | - | - | 4 | - |

# 4.0 — ALUNADO

## 4.03 — NÚMERO DE ALUNOS TRANSFERIDOS E EVADIDOS SEGUNDO A CAUSA, POR UNIDADES DA FEDERAÇÃO, DEPENDÊNCIA ADMINISTRATIVA, SÉRIE, TIPO DE ESCOLA E LOCALIZAÇÃO — 1971

### b) Do Sexo Feminino

| UNIDADES DA FEDERAÇÃO, DEPENDÊNCIA ADMINISTRATIVA, SÉRIE, TIPO DE ESCOLA E LOCALIZAÇÃO | NÚMERO DE ALUNOS | | | | | | | | | | | | | | | |
|---|---|---|---|---|---|---|---|---|---|---|---|---|---|---|---|---|
| | Total | | Transferidos | | Evadidos segundo a causa | | | | | | | | | | | |
| | | | | | Por percurso longo da casa a escola | | Por doença | | Por morte | | Por necessidade de trabalho | | Por medida disciplinar | | Outras | |
| | Novos | Repetentes | Novos | Repetentes | Novos | Repetentes | Novos | Repetentes | Novos | Repetentes | Novos | Repetentes | Novos | Repetentes | Novos | Repetentes |
| PIAUÍ (Continuação) | | | | | | | | | | | | | | | | |
| Total | | | | | | | | | | | | | | | | |
| Escola de 1 professor | 2 479 | 909 | 397 | 155 | 254 | 89 | 56 | 23 | 11 | 9 | 745 | 276 | 11 | 8 | 1 005 | 349 |
| Escola de 2 e + professores | 6 235 | 1 729 | 1 778 | 481 | 569 | 162 | 296 | 93 | 16 | 9 | 737 | 290 | 23 | 24 | 2 816 | 670 |
| Total | 8 714 | 2 638 | 2 175 | 636 | 823 | 251 | 352 | 116 | 27 | 18 | 1 482 | 566 | 34 | 32 | 3 821 | 1 019 |
| Na zona rural | 3 031 | 1 172 | 582 | 201 | 327 | 120 | 80 | 34 | 12 | 10 | 897 | 368 | 15 | 13 | 1 118 | 426 |
| CEARÁ | | | | | | | | | | | | | | | | |
| Particular | | | | | | | | | | | | | | | | |
| 1a. Série | | | | | | | | | | | | | | | | |
| Escola de 1 professor | 181 | 76 | 38 | 30 | 5 | 4 | 11 | 1 | 1 | - | 31 | 4 | 2 | - | 93 | 37 |
| Escola de 2 e + professores | 781 | 138 | 327 | 60 | 81 | 20 | 71 | 12 | 4 | 1 | 70 | 8 | 9 | 4 | 219 | 33 |
| Total | 962 | 214 | 365 | 90 | 86 | 24 | 82 | 13 | 5 | 1 | 101 | 12 | 11 | 4 | 312 | 70 |
| Na zona rural | 115 | 23 | 28 | 5 | 4 | 2 | 4 | - | - | - | 17 | 3 | - | 1 | 62 | 12 |
| 2a. Série | | | | | | | | | | | | | | | | |
| Escola de 1 professor | 29 | 3 | 16 | - | 1 | 1 | 3 | - | - | - | 5 | - | - | - | 4 | 2 |
| Escola de 2 e + professores | 393 | 41 | 156 | 16 | 42 | 5 | 26 | 4 | 1 | - | 68 | 2 | 4 | 1 | 96 | 13 |
| Total | 422 | 44 | 172 | 16 | 43 | 6 | 29 | 4 | 1 | - | 73 | 2 | 4 | 1 | 100 | 15 |
| Na zona rural | 18 | 2 | 7 | - | - | - | - | - | - | - | 7 | - | - | - | 4 | 2 |
| 3a. Série | | | | | | | | | | | | | | | | |
| Escola de 1 professor | 8 | - | 7 | - | - | - | - | - | - | - | - | - | - | - | 1 | - |
| Escola de 2 e + professores | 387 | 30 | 166 | 7 | 55 | 2 | 37 | 5 | 1 | - | 38 | 4 | 3 | 1 | 87 | 11 |
| Total | 395 | 30 | 173 | 7 | 55 | 2 | 37 | 5 | 1 | - | 38 | 4 | 3 | 1 | 88 | 11 |
| Na zona rural | 6 | - | 1 | - | - | - | - | - | - | - | 5 | - | - | - | - | - |
| 4a. Série | | | | | | | | | | | | | | | | |
| Escola de 1 professor | 13 | - | 4 | - | 1 | - | - | - | - | - | - | - | 3 | - | 5 | - |
| Escola de 2 e + professores | 369 | 21 | 180 | 10 | 25 | 3 | 21 | - | 3 | - | 35 | 3 | 1 | - | 104 | 5 |
| Total | 382 | 21 | 184 | 10 | 26 | 3 | 21 | - | 3 | - | 35 | 3 | 4 | - | 109 | 5 |
| Na zona rural | 17 | - | 4 | - | - | - | - | - | - | - | 4 | - | 3 | - | 6 | - |
| 5a. Série | | | | | | | | | | | | | | | | |
| Escola de 1 professor | - | - | - | - | - | - | - | - | - | - | - | - | - | - | - | - |
| Escola de 2 e + professores | 264 | 24 | 97 | 5 | 22 | - | 5 | - | 2 | - | 36 | 3 | 3 | - | 99 | 16 |
| Total | 264 | 24 | 97 | 5 | 22 | - | 5 | - | 2 | - | 36 | 3 | 3 | - | 99 | 16 |
| Na zona rural | 3 | - | - | - | - | - | - | - | - | - | 2 | - | - | - | 1 | - |
| 6a. Série | | | | | | | | | | | | | | | | |
| Escola de 1 professor | - | - | - | - | - | - | - | - | - | - | - | - | - | - | - | - |
| Escola de 2 e + professores | 1 | - | 1 | - | - | - | - | - | - | - | - | - | - | - | - | - |
| Total | 1 | - | 1 | - | - | - | - | - | - | - | - | - | - | - | - | - |
| Na zona rural | - | - | - | - | - | - | - | - | - | - | - | - | - | - | - | - |
| Total | | | | | | | | | | | | | | | | |
| Escola de 1 professor | 231 | 79 | 65 | 30 | 7 | 5 | 14 | 1 | 1 | - | 36 | 4 | 5 | - | 103 | 39 |
| Escola de 2 e + professores | 2 195 | 254 | 927 | 98 | 225 | 30 | 160 | 21 | 11 | 1 | 247 | 20 | 20 | 6 | 605 | 78 |
| Total | 2 426 | 333 | 992 | 128 | 232 | 35 | 174 | 22 | 12 | 1 | 283 | 24 | 25 | 6 | 708 | 117 |
| Na zona rural | 159 | 25 | 40 | 5 | 4 | 2 | 4 | - | - | - | 35 | 3 | 3 | 1 | 73 | 14 |
| Público e Particular | | | | | | | | | | | | | | | | |
| 1a. Série | | | | | | | | | | | | | | | | |
| Escola de 1 professor | 6 968 | 1 675 | 1 551 | 422 | 904 | 147 | 402 | 70 | 22 | 9 | 1 246 | 307 | 88 | 16 | 2 755 | 704 |
| Escola de 2 e + professores | 3 765 | 803 | 1 167 | 243 | 573 | 105 | 345 | 75 | 24 | 1 | 465 | 85 | 37 | 17 | 1 154 | 277 |
| Total | 10 733 | 2 478 | 2 718 | 665 | 1 477 | 252 | 747 | 145 | 46 | 10 | 1 711 | 392 | 125 | 33 | 3 909 | 981 |
| Na zona rural | 5 488 | 1 422 | 1 245 | 353 | 786 | 134 | 317 | 47 | 18 | 7 | 1 029 | 276 | 72 | 9 | 2 021 | 596 |
| 2a. Série | | | | | | | | | | | | | | | | |
| Escola de 1 professor | 1 057 | 174 | 279 | 61 | 136 | 6 | 62 | 2 | 3 | - | 205 | 35 | 5 | 1 | 367 | 69 |
| Escola de 2 e + professores | 1 646 | 267 | 524 | 79 | 274 | 39 | 127 | 26 | 6 | - | 246 | 32 | 14 | 2 | 455 | 89 |
| Total | 2 703 | 441 | 803 | 140 | 410 | 45 | 189 | 28 | 9 | - | 451 | 67 | 19 | 3 | 822 | 158 |
| Na zona rural | 907 | 149 | 234 | 56 | 95 | 4 | 46 | 2 | 2 | - | 190 | 26 | 8 | - | 332 | 61 |
| 3a. Série | | | | | | | | | | | | | | | | |
| Escola de 1 professor | 633 | 94 | 202 | 19 | 51 | 1 | 24 | 1 | 3 | - | 82 | 9 | - | - | 271 | 64 |
| Escola de 2 e + professores | 1 438 | 217 | 471 | 70 | 212 | 30 | 107 | 26 | 3 | 2 | 223 | 27 | 6 | 1 | 416 | 61 |
| Total | 2 071 | 311 | 673 | 89 | 263 | 31 | 131 | 27 | 6 | 2 | 305 | 36 | 6 | 1 | 687 | 125 |
| Na zona rural | 527 | 68 | 148 | 13 | 39 | 2 | 18 | 1 | 3 | - | 88 | 6 | - | - | 231 | 46 |
| 4a. Série | | | | | | | | | | | | | | | | |
| Escola de 1 professor | 335 | 26 | 127 | 8 | 24 | 2 | 14 | 1 | - | - | 57 | 3 | 5 | 1 | 108 | 11 |
| Escola de 2 e + professores | 1 389 | 132 | 531 | 42 | 166 | 11 | 89 | 10 | 7 | - | 201 | 23 | 6 | 1 | 389 | 45 |
| Total | 1 724 | 158 | 658 | 50 | 190 | 13 | 103 | 11 | 7 | - | 258 | 26 | 11 | 2 | 497 | 56 |
| Na zona rural | 294 | 10 | 103 | 4 | 23 | 1 | 10 | 2 | - | - | 64 | - | 3 | 1 | 91 | 2 |

# 4.0 — ALUNADO

## 4.03 — NÚMERO DE ALUNOS TRANSFERIDOS E EVADIDOS SEGUNDO A CAUSA, POR UNIDADES DA FEDERAÇÃO, DEPENDÊNCIA ADMINISTRATIVA, SÉRIE, TIPO DE ESCOLA E LOCALIZAÇÃO — 1971

### b) Do Sexo Feminino

| UNIDADES DA FEDERAÇÃO, DEPENDÊNCIA ADMINISTRATIVA, SÉRIE, TIPO DE ESCOLA E LOCALIZAÇÃO | NÚMERO DE ALUNOS | | | | | | | | | | | | | | | |
|---|---|---|---|---|---|---|---|---|---|---|---|---|---|---|---|---|
| | Total | | Transferidos | | Evadidos segundo a causa | | | | | | | | | | | |
| | | | | | Por percurso longo da casa a escola | | Por doença | | Por morte | | Por necessidade de trabalho | | Por medida disciplinar | | Outras | |
| | Novos | Repetentes | Novos | Repetentes | Novos | Repetentes | Novos | Repetentes | Novos | Repetentes | Novos | Repetentes | Novos | Repetentes | Novos | Repetentes |
| CEARÁ (Continuação) | | | | | | | | | | | | | | | | |
| 5a. Série | | | | | | | | | | | | | | | | |
| Escola de 1 professor | 23 | 4 | 19 | 2 | 1 | - | 1 | - | - | - | 6 | 1 | - | - | 5 | 1 |
| Escola de 2 e + professores | 915 | 107 | 324 | 38 | 96 | 4 | 48 | 11 | 2 | - | 161 | 24 | 6 | - | 278 | 30 |
| Total | 938 | 111 | 334 | 40 | 97 | 4 | 49 | 11 | 2 | - | 167 | 25 | 6 | - | 283 | 31 |
| Na zona rural | 36 | 2 | 7 | 2 | 6 | - | 2 | - | - | - | 12 | - | 1 | - | 8 | - |
| 6a. Série | | | | | | | | | | | | | | | | |
| Escola de 1 professor | - | - | - | - | - | - | - | - | - | - | - | - | - | - | - | - |
| Escola de 2 e + professores | 1 | - | 1 | - | - | - | - | - | - | - | - | - | - | - | - | - |
| Total | 1 | - | 1 | - | - | - | - | - | - | - | - | - | - | - | - | - |
| Na zona rural | - | - | - | - | - | - | - | - | - | - | - | - | - | - | - | - |
| Total | | | | | | | | | | | | | | | | |
| Escola de 1 professor | 9 016 | 1 973 | 2 169 | 512 | 1 116 | 156 | 503 | 74 | 28 | 9 | 1 596 | 355 | 98 | 18 | 3 506 | 849 |
| Escola de 2 e + professores | 9 154 | 1 526 | 3 018 | 472 | 1 321 | 189 | 716 | 148 | 42 | 3 | 1 296 | 191 | 69 | 21 | 2 692 | 502 |
| Total | 18 170 | 3 499 | 5 187 | 984 | 2 437 | 345 | 1 219 | 222 | 70 | 12 | 2 892 | 546 | 167 | 39 | 6 198 | 1 351 |
| Na zona rural | 7 252 | 1 651 | 1 737 | 428 | 949 | 141 | 393 | 52 | 23 | 7 | 1 383 | 308 | 84 | 10 | 2 683 | 705 |
| RIO GRANDE DO NORTE | | | | | | | | | | | | | | | | |
| Particular | | | | | | | | | | | | | | | | |
| 1a. Série | | | | | | | | | | | | | | | | |
| Escola de 1 professor | 72 | 15 | 39 | 4 | 8 | - | - | 2 | - | - | - | 1 | - | - | 25 | 8 |
| Escola de 2 e + professores | 310 | 41 | 119 | 25 | 17 | 2 | 21 | 1 | 3 | - | 7 | 1 | 1 | - | 142 | 12 |
| Total | 382 | 56 | 158 | 29 | 25 | 2 | 21 | 3 | 3 | - | 7 | 2 | 1 | - | 167 | 20 |
| Na zona rural | 12 | 2 | 8 | - | 1 | - | - | 1 | - | - | 1 | 1 | - | - | 2 | - |
| 2a. Série | | | | | | | | | | | | | | | | |
| Escola de 1 professor | 17 | 10 | 10 | 6 | 1 | - | 1 | - | - | - | 2 | - | - | - | 3 | 4 |
| Escola de 2 e + professores | 163 | 23 | 66 | 8 | 13 | 4 | 7 | - | - | - | 7 | - | 2 | - | 68 | 11 |
| Total | 180 | 33 | 76 | 14 | 14 | 4 | 8 | - | - | - | 9 | - | 2 | - | 71 | 15 |
| Na zona rural | 5 | 5 | 1 | 5 | 2 | - | 1 | - | - | - | 1 | - | - | - | - | - |
| 3a. Série | | | | | | | | | | | | | | | | |
| Escola de 1 professor | 7 | 6 | 6 | 6 | 1 | - | - | - | - | - | - | - | - | - | - | - |
| Escola de 2 e + professores | 127 | 24 | 60 | 5 | 15 | 4 | 4 | 3 | 2 | - | 5 | 2 | 1 | - | 40 | 10 |
| Total | 134 | 30 | 66 | 11 | 16 | 4 | 4 | 3 | 2 | - | 5 | 2 | 1 | - | 40 | 10 |
| Na zona rural | 1 | 6 | - | 5 | 1 | - | - | - | - | - | - | 1 | - | - | - | - |
| 4a. Série | | | | | | | | | | | | | | | | |
| Escola de 1 professor | 3 | 1 | 1 | - | - | - | - | - | - | - | - | - | - | - | 2 | 1 |
| Escola de 2 e + professores | 128 | 18 | 47 | 7 | 12 | 2 | 3 | - | 1 | - | 18 | 4 | 1 | - | 46 | 5 |
| Total | 131 | 19 | 48 | 7 | 12 | 2 | 3 | - | 1 | - | 18 | 4 | 1 | - | 48 | 6 |
| Na zona rural | 2 | - | 2 | - | - | - | - | - | - | - | - | - | - | - | - | - |
| 5a. Série | | | | | | | | | | | | | | | | |
| Escola de 1 professor | 1 | - | - | - | - | - | - | - | - | - | - | - | - | - | 1 | - |
| Escola de 2 e + professores | 150 | 17 | 36 | 3 | 8 | 2 | 6 | - | - | - | 24 | 3 | - | - | 76 | 9 |
| Total | 151 | 17 | 36 | 3 | 8 | 2 | 6 | - | - | - | 24 | 3 | - | - | 77 | 9 |
| Na zona rural | - | - | - | - | - | - | - | - | - | - | - | - | - | - | - | - |
| Total | | | | | | | | | | | | | | | | |
| Escola de 1 professor | 100 | 32 | 56 | 16 | 10 | - | 1 | 2 | - | - | 2 | 1 | - | - | 31 | 13 |
| Escola de 2 e + professores | 878 | 123 | 328 | 48 | 65 | 14 | 41 | 4 | 6 | - | 61 | 10 | 5 | - | 372 | 47 |
| Total | 978 | 155 | 384 | 64 | 75 | 14 | 42 | 6 | 6 | - | 63 | 11 | 5 | - | 403 | 60 |
| Na zona rural | 20 | 13 | 11 | 10 | 4 | - | 1 | 1 | - | - | 2 | 2 | - | - | 2 | - |
| Público e Particular | | | | | | | | | | | | | | | | |
| 1a. Série | | | | | | | | | | | | | | | | |
| Escola de 1 professor | 2 010 | 962 | 482 | 145 | 175 | 90 | 101 | 50 | 8 | 5 | 468 | 277 | 4 | 1 | 772 | 394 |
| Escola de 2 e + professores | 2 632 | 1 351 | 940 | 681 | 196 | 76 | 142 | 58 | 13 | 1 | 385 | 167 | 14 | 10 | 942 | 358 |
| Total | 4 642 | 2 313 | 1 422 | 826 | 371 | 166 | 243 | 108 | 21 | 6 | 853 | 444 | 18 | 11 | 1 714 | 752 |
| Na zona rural | 2 536 | 1 180 | 674 | 206 | 198 | 105 | 121 | 64 | 10 | 4 | 602 | 333 | 5 | 3 | 926 | 465 |
| 2a. Série | | | | | | | | | | | | | | | | |
| Escola de 1 professor | 556 | 166 | 146 | 42 | 35 | 14 | 13 | 7 | 1 | 1 | 124 | 46 | - | 1 | 237 | 55 |
| Escola de 2 e + professores | 1 343 | 385 | 514 | 145 | 72 | 24 | 53 | 17 | 2 | 2 | 200 | 55 | 8 | - | 494 | 142 |
| Total | 1 899 | 551 | 660 | 187 | 107 | 38 | 66 | 24 | 3 | 3 | 324 | 101 | 8 | 1 | 731 | 197 |
| Na zona rural | 853 | 235 | 215 | 65 | 53 | 17 | 27 | 12 | 1 | 1 | 200 | 65 | 2 | 1 | 355 | 74 |
| 3a. Série | | | | | | | | | | | | | | | | |
| Escola de 1 professor | 325 | 134 | 93 | 52 | 28 | 8 | 12 | 3 | 1 | - | 72 | 22 | 2 | - | 117 | 49 |
| Escola de 2 e + professores | 1 081 | 381 | 490 | 144 | 71 | 23 | 53 | 18 | 2 | - | 159 | 54 | 4 | - | 302 | 142 |
| Total | 1 406 | 515 | 583 | 196 | 99 | 31 | 65 | 21 | 3 | - | 231 | 76 | 6 | - | 419 | 191 |
| Na zona rural | 487 | 204 | 146 | 75 | 35 | 12 | 24 | 5 | 1 | - | 111 | 34 | 2 | - | 168 | 78 |
| 4a. Série | | | | | | | | | | | | | | | | |
| Escola de 1 professor | 54 | 8 | 13 | 2 | 2 | - | - | - | - | - | 20 | 2 | - | - | 19 | 4 |
| Escola de 2 e + professores | 865 | 617 | 362 | 493 | 50 | 12 | 29 | 5 | 3 | - | 123 | 35 | 3 | 2 | 295 | 70 |
| Total | 919 | 625 | 375 | 495 | 52 | 12 | 29 | 5 | 3 | - | 143 | 37 | 3 | 2 | 314 | 74 |
| Na zona rural | 180 | 40 | 59 | 14 | 8 | 1 | 6 | 1 | - | - | 41 | 7 | - | - | 66 | 17 |

# 4.0 — ALUNADO

## 4.03 — NÚMERO DE ALUNOS TRANSFERIDOS E EVADIDOS SEGUNDO A CAUSA, POR UNIDADES DA FEDERAÇÃO, DEPENDÊNCIA ADMINISTRATIVA, SÉRIE, TIPO DE ESCOLA E LOCALIZAÇÃO — 1971

### b) Do Sexo Feminino

| UNIDADES DA FEDERAÇÃO, DEPENDÊNCIA ADMINISTRATIVA, SÉRIE, TIPO DE ESCOLA E LOCALIZAÇÃO | NÚMERO DE ALUNOS | | | | | | | | | | | | | | | |
|---|---|---|---|---|---|---|---|---|---|---|---|---|---|---|---|---|
| | Total | | Transferidos | | Evadidos segundo a causa | | | | | | | | | | | |
| | | | | | Por percurso longo da casa a escola | | Por doença | | Por morte | | Por necessidade de trabalho | | Por medida disciplinar | | Outras | |
| | Novos | Repetentes | Novos | Repetentes | Novos | Repetentes | Novos | Repetentes | Novos | Repetentes | Novos | Repetentes | Novos | Repetentes | Novos | Repetentes |
| RIO GRANDE DO NORTE (Continuação) | | | | | | | | | | | | | | | | |
| 5a. Série | | | | | | | | | | | | | | | | |
| Escola de 1 professor ..... | 4 | - | - | - | - | - | - | - | - | - | 2 | - | - | - | 2 | - |
| Escola de 2 e + professores | 583 | 116 | 266 | 42 | 16 | 6 | 9 | 2 | - | - | 95 | 15 | 3 | 1 | 194 | 50 |
| Total ..... | 587 | 116 | 266 | 42 | 16 | 6 | 9 | 2 | - | - | 97 | 15 | 3 | 1 | 196 | 50 |
| Na zona rural ..... | 20 | 6 | 6 | 1 | - | 1 | - | - | - | - | 7 | 1 | - | - | 7 | 3 |
| Total | | | | | | | | | | | | | | | | |
| Escola de 1 professor ..... | 2 949 | 1 270 | 734 | 241 | 240 | 112 | 126 | 60 | 10 | 6 | 686 | 347 | 6 | 2 | 1 147 | 502 |
| Escola de 2 e + professores | 6 504 | 2 850 | 2 572 | 1 505 | 405 | 141 | 286 | 100 | 20 | 3 | 962 | 326 | 32 | 13 | 2 227 | 762 |
| Total ..... | 9 453 | 4 120 | 3 306 | 1 746 | 645 | 253 | 412 | 160 | 30 | 9 | 1 648 | 673 | 38 | 15 | 3 374 | 1 264 |
| Na zona rural ..... | 4 076 | 1 665 | 1 100 | 361 | 294 | 136 | 178 | 82 | 12 | 5 | 961 | 440 | 9 | 4 | 1 522 | 637 |
| PARAÍBA | | | | | | | | | | | | | | | | |
| Particular | | | | | | | | | | | | | | | | |
| 1a. Série | | | | | | | | | | | | | | | | |
| Escola de 1 professor ..... | 89 | 5 | 18 | 1 | 18 | 1 | 2 | 1 | - | - | 28 | - | - | - | 23 | 2 |
| Escola de 2 e + professores | 422 | 35 | 138 | 8 | 47 | 5 | 29 | 2 | 2 | - | 12 | 1 | 16 | 8 | 178 | 11 |
| Total ..... | 511 | 40 | 156 | 9 | 65 | 6 | 31 | 3 | 2 | - | 40 | 1 | 16 | 8 | 201 | 13 |
| Na zona rural ..... | 74 | 10 | 11 | - | 16 | - | 4 | - | - | - | 28 | - | - | 8 | 15 | 2 |
| 2a. Série | | | | | | | | | | | | | | | | |
| Escola de 1 professor ..... | 15 | - | 2 | - | 11 | - | 1 | - | - | - | - | - | - | - | 1 | - |
| Escola de 2 e + professores | 122 | 12 | 48 | 5 | 16 | 4 | 7 | - | - | - | 8 | - | 3 | - | 40 | 3 |
| Total ..... | 137 | 12 | 50 | 5 | 27 | 4 | 8 | - | - | - | 8 | - | 3 | - | 41 | 3 |
| Na zona rural ..... | 14 | - | 1 | - | 11 | - | 1 | - | - | - | - | - | - | - | 1 | - |
| 3a. Série | | | | | | | | | | | | | | | | |
| Escola de 1 professor ..... | 10 | 2 | 3 | - | 6 | - | - | 1 | - | - | - | - | - | 1 | 1 | - |
| Escola de 2 e + professores | 107 | 19 | 36 | 7 | 11 | 5 | 9 | 4 | - | - | 8 | - | 4 | - | 39 | 3 |
| Total ..... | 117 | 21 | 39 | 7 | 17 | 5 | 9 | 5 | - | - | 8 | - | 4 | 1 | 40 | 3 |
| Na zona rural ..... | 12 | - | 3 | - | 6 | - | - | - | - | - | 2 | - | - | - | 1 | - |
| 4a. Série | | | | | | | | | | | | | | | | |
| Escola de 1 professor ..... | 7 | 1 | - | - | 3 | - | - | 1 | - | - | - | - | - | - | 4 | - |
| Escola de 2 e + professores | 132 | 11 | 40 | 5 | 14 | 4 | 3 | - | 3 | - | 12 | - | 1 | - | 59 | 2 |
| Total ..... | 139 | 12 | 40 | 5 | 17 | 4 | 3 | 1 | 3 | - | 12 | - | 1 | - | 63 | 2 |
| Na zona rural ..... | 6 | - | - | - | 3 | - | - | - | - | - | - | - | - | - | 3 | - |
| 5a. Série | | | | | | | | | | | | | | | | |
| Escola de 1 professor ..... | 1 | - | 1 | - | - | - | - | - | - | - | - | - | - | - | - | - |
| Escola de 2 e + professores | 55 | 1 | 20 | - | 1 | - | - | - | - | - | 17 | 1 | - | - | 17 | - |
| Total ..... | 56 | 1 | 21 | - | 1 | - | - | - | - | - | 17 | 1 | - | - | 17 | - |
| Na zona rural ..... | - | - | - | - | - | - | - | - | - | - | - | - | - | - | - | - |
| Total | | | | | | | | | | | | | | | | |
| Escola de 1 professor ..... | 122 | 8 | 24 | 1 | 38 | 1 | 3 | 3 | - | - | 28 | - | - | 1 | 29 | 2 |
| Escola de 2 e + professores | 838 | 78 | 262 | 25 | 89 | 18 | 48 | 6 | 5 | - | 57 | 2 | 24 | 8 | 333 | 19 |
| Total ..... | 960 | 86 | 306 | 26 | 127 | 19 | 51 | 9 | 5 | - | 85 | 2 | 24 | 9 | 362 | 21 |
| Na zona rural ..... | 106 | 10 | 15 | - | 36 | - | 5 | - | - | - | 30 | - | - | 8 | 20 | 2 |
| Público e Particular | | | | | | | | | | | | | | | | |
| 1a. Série | | | | | | | | | | | | | | | | |
| Escola de 1 professor ..... | 3 626 | 657 | 647 | 92 | 624 | 90 | 327 | 55 | 15 | 2 | 784 | 163 | 36 | 3 | 1 193 | 252 |
| Escola de 2 e + professores | 4 313 | 814 | 1 078 | 202 | 469 | 78 | 396 | 66 | 13 | 4 | 605 | 123 | 93 | 13 | 1 659 | 328 |
| Total ..... | 7 939 | 1 471 | 1 725 | 294 | 1 093 | 168 | 723 | 121 | 28 | 6 | 1 389 | 286 | 129 | 16 | 2 852 | 580 |
| Na zona rural ..... | 4 527 | 852 | 827 | 122 | 730 | 107 | 382 | 72 | 20 | 4 | 949 | 199 | 41 | 12 | 1 578 | 336 |
| 2a. Série | | | | | | | | | | | | | | | | |
| Escola de 1 professor ..... | 802 | 111 | 186 | 19 | 116 | 15 | 47 | 6 | 1 | - | 166 | 20 | 10 | - | 276 | 51 |
| Escola de 2 e + professores | 1 570 | 200 | 455 | 63 | 195 | 24 | 106 | 5 | 8 | - | 304 | 27 | 24 | 2 | 478 | 79 |
| Total ..... | 2 372 | 311 | 641 | 82 | 311 | 39 | 153 | 11 | 9 | - | 470 | 47 | 34 | 2 | 754 | 130 |
| Na zona rural ..... | 1 101 | 141 | 250 | 31 | 153 | 15 | 60 | 8 | 2 | - | 253 | 27 | 9 | 1 | 374 | 59 |
| 3a. Série | | | | | | | | | | | | | | | | |
| Escola de 1 professor ..... | 547 | 74 | 111 | 13 | 60 | 9 | 32 | 6 | - | - | 120 | 19 | 8 | 1 | 216 | 26 |
| Escola de 2 e + professores | 1 148 | 205 | 350 | 57 | 126 | 23 | 74 | 14 | 2 | - | 206 | 39 | 12 | 3 | 378 | 69 |
| Total ..... | 1 695 | 279 | 461 | 70 | 186 | 32 | 106 | 20 | 2 | - | 326 | 58 | 20 | 4 | 594 | 95 |
| Na zona rural ..... | 749 | 119 | 159 | 22 | 91 | 16 | 42 | 6 | 1 | - | 164 | 37 | 10 | - | 282 | 38 |
| 4a. Série | | | | | | | | | | | | | | | | |
| Escola de 1 professor ..... | 258 | 34 | 56 | 3 | 25 | 4 | 11 | 2 | 3 | - | 90 | 13 | - | 2 | 73 | 10 |
| Escola de 2 e + professores | 1 002 | 192 | 399 | 67 | 89 | 15 | 59 | 16 | 5 | - | 171 | 19 | 20 | - | 259 | 75 |
| Total ..... | 1 260 | 226 | 455 | 70 | 114 | 19 | 70 | 18 | 8 | - | 261 | 32 | 20 | 2 | 332 | 85 |
| Na zona rural ..... | 369 | 58 | 95 | 5 | 33 | 6 | 23 | 10 | 4 | - | 112 | 17 | 4 | 2 | 98 | 18 |

# 4.0 — ALUNADO

## 4.03 — NÚMERO DE ALUNOS TRANSFERIDOS E EVADIDOS SEGUNDO A CAUSA, POR UNIDADES DA FEDERAÇÃO, DEPENDÊNCIA ADMINISTRATIVA, SÉRIE, TIPO DE ESCOLA E LOCALIZAÇÃO — 1971

### b) Do Sexo Feminino

| UNIDADES DA FEDERAÇÃO, DEPENDÊNCIA ADMINISTRATIVA, SÉRIE, TIPO DE ESCOLA E LOCALIZAÇÃO | NÚMERO DE ALUNOS | | | | | | | | | | | | | | | |
|---|---|---|---|---|---|---|---|---|---|---|---|---|---|---|---|---|
| | Total | | Transferidos | | Evadidos segundo a causa | | | | | | | | | | | |
| | | | | | Por percurso longo da casa a escola | | Por doença | | Por morte | | Por necessidade de trabalho | | Por medida disciplinar | | Outras | |
| | Novos | Repetentes | Novos | Repetentes | Novos | Repetentes | Novos | Repetentes | Novos | Repetentes | Novos | Repetentes | Novos | Repetentes | Novos | Repetentes |
| PARAÍBA (Continuação) | | | | | | | | | | | | | | | | |
| 5a. Série | | | | | | | | | | | | | | | | |
| Escola de 1 professor ..... | 4 | - | 3 | - | - | - | - | - | - | - | - | - | - | - | 1 | - |
| Escola de 2 e + professores | 183 | 14 | 59 | 5 | 5 | - | 6 | - | - | - | 27 | 2 | 6 | - | 80 | 7 |
| Total ..... | 187 | 14 | 62 | 5 | 5 | - | 6 | - | - | - | 27 | 2 | 6 | - | 81 | 7 |
| Na zona rural ..... | 7 | - | 2 | - | 1 | - | - | - | - | - | 2 | - | - | - | 2 | - |
| Total | | | | | | | | | | | | | | | | |
| Escola de 1 professor ..... | 5 237 | 876 | 1 003 | 127 | 825 | 118 | 417 | 69 | 19 | 2 | 1 160 | 215 | 54 | 6 | 1 759 | 339 |
| Escola de 2 e + professores | 8 216 | 1 425 | 2 341 | 394 | 884 | 140 | 641 | 101 | 28 | 4 | 1 313 | 210 | 155 | 18 | 2 854 | 558 |
| Total ..... | 13 453 | 2 301 | 3 344 | 521 | 1 709 | 258 | 1 058 | 170 | 47 | 6 | 2 473 | 425 | 209 | 24 | 4 613 | 897 |
| Na zona rural ..... | 6 753 | 1 170 | 1 333 | 180 | 1 008 | 144 | 507 | 96 | 27 | 4 | 1 480 | 280 | 64 | 15 | 2 334 | 451 |
| PERNAMBUCO | | | | | | | | | | | | | | | | |
| Particular | | | | | | | | | | | | | | | | |
| 1a. Série | | | | | | | | | | | | | | | | |
| Escola de 1 professor ..... | 671 | 127 | 301 | 62 | 75 | 11 | 65 | 10 | 4 | - | 47 | 3 | 7 | 2 | 172 | 39 |
| Escola de 2 e + professores | 625 | 51 | 281 | 16 | 74 | 7 | 47 | 4 | 4 | - | 18 | 1 | 13 | 1 | 188 | 22 |
| Total ..... | 1 296 | 178 | 582 | 78 | 149 | 18 | 112 | 14 | 8 | - | 65 | 4 | 20 | 3 | 360 | 61 |
| Na zona rural ..... | 486 | 91 | 180 | 47 | 42 | 6 | 41 | 3 | 2 | - | 51 | 2 | 9 | 1 | 161 | 32 |
| 2a. Série | | | | | | | | | | | | | | | | |
| Escola de 1 professor ..... | 255 | 33 | 159 | 14 | 18 | 3 | 7 | 4 | 2 | - | 27 | 2 | 1 | 5 | 41 | 5 |
| Escola de 2 e + professores | 303 | 19 | 160 | 9 | 41 | 5 | 30 | 2 | - | - | 14 | - | 3 | - | 55 | 3 |
| Total ..... | 558 | 52 | 319 | 23 | 59 | 8 | 37 | 6 | 2 | - | 41 | 2 | 4 | 5 | 96 | 8 |
| Na zona rural ..... | 171 | 23 | 98 | 13 | 10 | - | 10 | 1 | 2 | - | 28 | 1 | 2 | 4 | 21 | 4 |
| 3a. Série | | | | | | | | | | | | | | | | |
| Escola de 1 professor ..... | 125 | 11 | 60 | 4 | 7 | - | 6 | 1 | - | - | 16 | 4 | - | - | 36 | 2 |
| Escola de 2 e + professores | 222 | 13 | 96 | 6 | 36 | - | 14 | 2 | 2 | - | 11 | - | - | - | 63 | 5 |
| Total ..... | 347 | 24 | 156 | 10 | 43 | - | 20 | 3 | 2 | - | 27 | 4 | - | - | 99 | 7 |
| Na zona rural ..... | 93 | 7 | 31 | 3 | 11 | - | 2 | - | - | - | 20 | 4 | - | - | 29 | - |
| 4a. Série | | | | | | | | | | | | | | | | |
| Escola de 1 professor ..... | 60 | 17 | 23 | 3 | - | 3 | 1 | 1 | 3 | - | 12 | 2 | 1 | - | 20 | 8 |
| Escola de 2 e + professores | 274 | 17 | 131 | 11 | 30 | - | 20 | - | - | 1 | 21 | 1 | 6 | - | 66 | 4 |
| Total ..... | 334 | 34 | 154 | 14 | 30 | 3 | 21 | 1 | 3 | 1 | 33 | 3 | 7 | - | 86 | 12 |
| Na zona rural ..... | 73 | 12 | 23 | 6 | 4 | - | - | - | 3 | - | 13 | 1 | 2 | - | 28 | 5 |
| 5a. Série | | | | | | | | | | | | | | | | |
| Escola de 1 professor ..... | 12 | 4 | 3 | - | 1 | 3 | 1 | 1 | - | - | - | - | - | - | 7 | - |
| Escola de 2 e + professores | 129 | 6 | 64 | 2 | 6 | - | 3 | - | 1 | - | 8 | - | 4 | - | 43 | 4 |
| Total ..... | 141 | 10 | 67 | 2 | 7 | 3 | 4 | 1 | 1 | - | 8 | - | 4 | - | 50 | 4 |
| Na zona rural ..... | 10 | - | 3 | - | - | - | - | - | - | - | - | - | - | - | 7 | - |
| 6a. Série | | | | | | | | | | | | | | | | |
| Escola de 1 professor ..... | - | - | - | - | - | - | - | - | - | - | - | - | - | - | - | - |
| Escola de 2 e + professores | 5 | 2 | 3 | 2 | - | - | - | - | - | - | - | - | - | - | 2 | - |
| Total ..... | 5 | 2 | 3 | 2 | - | - | - | - | - | - | - | - | - | - | 2 | - |
| Na zona rural ..... | - | - | - | - | - | - | - | - | - | - | - | - | - | - | - | - |
| Total | | | | | | | | | | | | | | | | |
| Escola de 1 professor ..... | 1 123 | 192 | 546 | 83 | 101 | 20 | 80 | 17 | 9 | - | 102 | 11 | 9 | 7 | 276 | 54 |
| Escola de 2 e + professores | 1 558 | 108 | 735 | 46 | 187 | 12 | 114 | 8 | 7 | 1 | 72 | 2 | 26 | 1 | 417 | 38 |
| Total ..... | 2 681 | 300 | 1 281 | 129 | 288 | 32 | 194 | 25 | 16 | 1 | 174 | 13 | 35 | 8 | 693 | 92 |
| Na zona rural ..... | 833 | 133 | 335 | 69 | 67 | 6 | 53 | 4 | 7 | - | 112 | 8 | 13 | 5 | 246 | 41 |
| Público e Particular | | | | | | | | | | | | | | | | |
| 1a. Série | | | | | | | | | | | | | | | | |
| Escola de 1 professor ..... | 4 027 | 1 235 | 1 128 | 377 | 497 | 96 | 286 | 50 | 47 | 16 | 747 | 366 | 38 | 11 | 1 284 | 319 |
| Escola de 2 e + professores | 7 980 | 533 | 3 104 | 152 | 1 133 | 78 | 630 | 41 | 24 | 2 | 620 | 60 | 44 | 3 | 2 425 | 197 |
| Total ..... | 12 007 | 1 768 | 4 232 | 529 | 1 630 | 174 | 916 | 91 | 71 | 18 | 1 367 | 426 | 82 | 14 | 3 709 | 516 |
| Na zona rural ..... | 4 681 | 1 285 | 1 215 | 341 | 596 | 109 | 316 | 60 | 42 | 18 | 884 | 390 | 38 | 11 | 1 590 | 356 |
| 2a. Série | | | | | | | | | | | | | | | | |
| Escola de 1 professor ..... | 1 437 | 184 | 579 | 70 | 119 | 20 | 68 | 14 | 9 | - | 262 | 25 | 10 | 10 | 390 | 45 |
| Escola de 2 e + professores | 5 541 | 306 | 2 273 | 123 | 708 | 34 | 376 | 24 | 20 | - | 572 | 22 | 21 | - | 1 571 | 103 |
| Total ..... | 6 978 | 490 | 2 852 | 193 | 827 | 54 | 444 | 38 | 29 | - | 834 | 47 | 31 | 10 | 1 961 | 148 |
| Na zona rural ..... | 2 006 | 231 | 686 | 103 | 187 | 19 | 120 | 11 | 14 | - | 393 | 38 | 13 | 9 | 593 | 51 |
| 3a. Série | | | | | | | | | | | | | | | | |
| Escola de 1 professor ..... | 796 | 45 | 234 | 14 | 47 | - | 41 | 1 | 9 | - | 190 | 16 | 8 | 2 | 267 | 12 |
| Escola de 2 e + professores | 5 334 | 325 | 2 116 | 90 | 594 | 24 | 344 | 37 | 33 | 1 | 761 | 48 | 44 | 2 | 1 442 | 123 |
| Total ..... | 6 130 | 370 | 2 350 | 104 | 641 | 24 | 385 | 38 | 42 | 1 | 951 | 64 | 52 | 4 | 1 709 | 135 |
| Na zona rural ..... | 1 243 | 83 | 349 | 27 | 109 | 2 | 80 | 4 | 16 | 1 | 330 | 25 | 8 | 3 | 351 | 21 |

# 4.0 — ALUNADO

## 4.03 — NÚMERO DE ALUNOS TRANSFERIDOS E EVADIDOS SEGUNDO A CAUSA, POR UNIDADES DA FEDERAÇÃO, DEPENDÊNCIA ADMINISTRATIVA, SÉRIE, TIPO DE ESCOLA E LOCALIZAÇÃO — 1971

### b) Do Sexo Feminino

| UNIDADES DA FEDERAÇÃO, DEPENDÊNCIA ADMINISTRATIVA, SÉRIE, TIPO DE ESCOLA E LOCALIZAÇÃO | NÚMERO DE ALUNOS | | | | | | | | | | | | | | | |
|---|---|---|---|---|---|---|---|---|---|---|---|---|---|---|---|---|
| | Total | | Transferidos | | Evadidos segundo a causa | | | | | | | | | | | |
| | | | | | Por percurso longo da casa a escola | | Por doença | | Por morte | | Por necessidade de trabalho | | Por medida disciplinar | | Outras | |
| | Novos | Repetentes | Novos | Repetentes | Novos | Repetentes | Novos | Repetentes | Novos | Repetentes | Novos | Repetentes | Novos | Repetentes | Novos | Repetentes |
| PERNAMBUCO (Continuação) | | | | | | | | | | | | | | | | |
| 4a. Série | | | | | | | | | | | | | | | | |
| Escola de 1 professor ..... | 376 | 35 | 102 | 7 | 18 | 4 | 13 | 1 | 4 | - | 103 | 5 | 1 | - | 135 | 18 |
| Escola de 2 e + professores | 4 007 | 253 | 1 752 | 89 | 340 | 13 | 227 | 15 | 10 | 2 | 698 | 61 | 25 | - | 955 | 73 |
| Total ..... | 4 383 | 288 | 1 854 | 96 | 358 | 17 | 240 | 16 | 14 | 2 | 801 | 66 | 26 | - | 1 090 | 91 |
| Na zona rural ..... | 830 | 51 | 192 | 18 | 53 | 1 | 42 | - | 5 | 1 | 271 | 12 | 2 | - | 265 | 19 |
| 5a. Série | | | | | | | | | | | | | | | | |
| Escola de 1 professor ..... | 32 | 4 | 9 | - | 1 | 3 | 1 | 1 | - | - | 6 | - | 1 | - | 14 | - |
| Escola de 2 e + professores | 1 209 | 109 | 534 | 25 | 88 | 4 | 59 | 2 | 9 | - | 196 | 20 | 6 | - | 317 | 58 |
| Total ..... | 1 241 | 113 | 543 | 25 | 89 | 7 | 60 | 3 | 9 | - | 202 | 20 | 7 | - | 331 | 58 |
| Na zona rural ..... | 25 | 6 | 7 | - | - | - | - | - | - | - | 7 | 5 | - | - | 11 | 1 |
| 6a. Série | | | | | | | | | | | | | | | | |
| Escola de 1 professor ..... | - | - | - | - | - | - | - | - | - | - | - | - | - | - | - | - |
| Escola de 2 e + professores | 46 | 2 | 39 | 2 | - | - | 2 | - | - | - | 3 | - | - | - | 2 | - |
| Total ..... | 46 | 2 | 39 | 2 | - | - | 2 | - | - | - | 3 | - | - | - | 2 | - |
| Na zona rural ..... | 1 | - | - | - | - | - | - | - | - | - | 1 | - | - | - | - | - |
| Total | | | | | | | | | | | | | | | | |
| Escola de 1 professor ..... | 6 668 | 1 503 | 2 052 | 468 | 682 | 123 | 409 | 67 | 69 | 16 | 1 308 | 412 | 58 | 23 | 2 090 | 394 |
| Escola de 2 e + professores | 24 117 | 1 528 | 9 818 | 481 | 2 863 | 153 | 1 638 | 119 | 96 | 5 | 2 850 | 211 | 140 | 5 | 6 712 | 554 |
| Total ..... | 30 785 | 3 031 | 11 870 | 949 | 3 545 | 276 | 2 047 | 186 | 165 | 21 | 4 158 | 623 | 198 | 28 | 8 802 | 948 |
| Na zona rural ..... | 8 786 | 1 656 | 2 449 | 489 | 945 | 131 | 558 | 75 | 77 | 20 | 1 886 | 470 | 61 | 23 | 2 810 | 448 |
| ALAGOAS | | | | | | | | | | | | | | | | |
| Particular | | | | | | | | | | | | | | | | |
| 1a. Série | | | | | | | | | | | | | | | | |
| Escola de 1 professor ..... | 129 | 47 | 22 | 3 | 28 | 6 | - | - | - | - | 23 | 12 | - | - | 56 | 26 |
| Escola de 2 e + professores | 433 | 110 | 135 | 20 | 68 | 4 | 36 | 8 | 10 | - | 41 | 22 | 2 | 1 | 141 | 55 |
| Total ..... | 562 | 157 | 157 | 23 | 96 | 10 | 36 | 8 | 10 | - | 64 | 34 | 2 | 1 | 197 | 81 |
| Na zona rural ..... | 255 | 106 | 50 | 6 | 55 | 6 | 25 | 5 | 9 | - | 45 | 27 | - | 1 | 71 | 61 |
| 2a. Série | | | | | | | | | | | | | | | | |
| Escola de 1 professor ..... | 19 | 7 | 7 | 3 | 5 | - | 2 | - | - | - | 2 | 1 | - | - | 3 | 3 |
| Escola de 2 e + professores | 147 | 43 | 42 | 11 | 14 | 2 | 9 | 6 | - | - | 31 | 8 | 4 | - | 47 | 16 |
| Total ..... | 166 | 50 | 49 | 14 | 19 | 2 | 11 | 6 | - | - | 33 | 9 | 4 | - | 50 | 19 |
| Na zona rural ..... | 81 | 30 | 16 | 7 | 8 | - | 8 | 5 | - | - | 24 | 8 | 3 | - | 22 | 10 |
| 3a. Série | | | | | | | | | | | | | | | | |
| Escola de 1 professor ..... | 12 | 1 | 3 | 1 | 1 | - | - | - | - | - | 3 | - | - | - | 5 | - |
| Escola de 2 e + professores | 105 | 31 | 40 | 4 | 14 | 1 | 8 | - | - | - | 13 | 11 | 1 | 2 | 29 | 13 |
| Total ..... | 117 | 32 | 43 | 5 | 15 | 1 | 8 | - | - | - | 16 | 11 | 1 | 2 | 34 | 13 |
| Na zona rural ..... | 45 | 14 | 12 | 1 | 3 | - | 4 | - | - | - | 9 | 5 | 1 | 2 | 16 | 6 |
| 4a. Série | | | | | | | | | | | | | | | | |
| Escola de 1 professor ..... | 3 | - | - | - | - | - | - | - | - | - | - | - | 1 | - | 2 | - |
| Escola de 2 e + professores | 117 | 13 | 37 | 5 | 10 | 2 | 15 | - | - | - | 25 | 2 | 4 | 1 | 26 | 3 |
| Total ..... | 120 | 13 | 37 | 5 | 10 | 2 | 15 | - | - | - | 25 | 2 | 5 | 1 | 28 | 3 |
| Na zona rural ..... | 34 | 5 | 7 | - | 1 | - | 6 | - | - | - | 3 | 1 | 3 | 1 | 14 | 3 |
| 5a. Série | | | | | | | | | | | | | | | | |
| Escola de 1 professor ..... | - | - | - | - | - | - | - | - | - | - | - | - | - | - | - | - |
| Escola de 2 e + professores | 27 | 7 | 4 | 7 | 5 | - | 1 | - | - | - | 4 | - | 5 | - | 8 | - |
| Total ..... | 27 | 7 | 4 | 7 | 5 | - | 1 | - | - | - | 4 | - | 5 | - | 8 | - |
| Na zona rural ..... | 22 | - | - | - | 5 | - | - | - | - | - | 4 | - | 5 | - | 8 | - |
| 6a. Série | | | | | | | | | | | | | | | | |
| Escola de 1 professor ..... | - | - | - | - | - | - | - | - | - | - | - | - | - | - | - | - |
| Escola de 2 e + professores | 3 | - | 3 | - | - | - | - | - | - | - | - | - | - | - | - | - |
| Total ..... | 3 | - | 3 | - | - | - | - | - | - | - | - | - | - | - | - | - |
| Na zona rural ..... | - | - | - | - | - | - | - | - | - | - | - | - | - | - | - | - |
| Total | | | | | | | | | | | | | | | | |
| Escola de 1 professor ..... | 163 | 55 | 32 | 7 | 34 | 6 | 2 | - | - | - | 28 | 13 | 1 | - | 66 | 29 |
| Escola de 2 e + professores | 832 | 204 | 261 | 47 | 111 | 9 | 69 | 14 | 10 | - | 142 | 56 | 17 | 4 | 251 | 87 |
| Total ..... | 995 | 259 | 293 | 54 | 145 | 15 | 71 | 14 | 10 | - | 142 | 56 | 17 | 4 | 317 | 116 |
| Na zona rural ..... | 437 | 155 | 85 | 14 | 72 | 6 | 43 | 10 | 9 | - | 85 | 41 | 12 | 4 | 131 | 80 |
| Público e Particular | | | | | | | | | | | | | | | | |
| 1a. Série | | | | | | | | | | | | | | | | |
| Escola de 1 professor ..... | 1 478 | 770 | 363 | 169 | 157 | 75 | 82 | 31 | 8 | 8 | 458 | 274 | 6 | 2 | 404 | 211 |
| Escola de 2 e + professores | 2 261 | 1 115 | 733 | 336 | 294 | 129 | 165 | 98 | 17 | 4 | 333 | 202 | 7 | 7 | 712 | 339 |
| Total ..... | 3 739 | 1 885 | 1 096 | 505 | 451 | 204 | 247 | 129 | 25 | 12 | 791 | 476 | 13 | 9 | 1 116 | 550 |
| Na zona rural ..... | 1 909 | 1 018 | 469 | 214 | 222 | 115 | 127 | 55 | 20 | 9 | 557 | 327 | 5 | 6 | 509 | 292 |

# 4.0 — ALUNADO

## 4.03 — NÚMERO DE ALUNOS TRANSFERIDOS E EVADIDOS SEGUNDO A CAUSA, POR UNIDADES DA FEDERAÇÃO, DEPENDÊNCIA ADMINISTRATIVA, SÉRIE, TIPO DE ESCOLA E LOCALIZAÇÃO — 1971

### b) Do Sexo Feminino

| UNIDADES DA FEDERAÇÃO, DEPENDÊNCIA ADMINISTRATIVA, SÉRIE, TIPO DE ESCOLA E LOCALIZAÇÃO | NÚMERO DE ALUNOS | | | | | | | | | | | | | | | |
|---|---|---|---|---|---|---|---|---|---|---|---|---|---|---|---|---|
| | Total | | Transferidos | | Evadidos segundo a causa | | | | | | | | | | | |
| | | | | | Por percurso longo da casa a escola | | Por doença | | Por morte | | Por necessidade de trabalho | | Por medida disciplinar | | Outras | |
| | Novos | Repetentes | Novos | Repetentes | Novos | Repetentes | Novos | Repetentes | Novos | Repetentes | Novos | Repetentes | Novos | Repetentes | Novos | Repetentes |
| ALAGOAS (Continuação) | | | | | | | | | | | | | | | | |
| 2a. Série | | | | | | | | | | | | | | | | |
| Escola de 1 professor ..... | 405 | 142 | 130 | 29 | 38 | 8 | 24 | 6 | 4 | - | 111 | 57 | 5 | - | 93 | 42 |
| Escola de 2 e + professores | 1 165 | 366 | 379 | 105 | 125 | 23 | 84 | 28 | 7 | 2 | 245 | 88 | 7 | 4 | 318 | 116 |
| Total ..... | 1 570 | 508 | 509 | 134 | 163 | 31 | 108 | 34 | 11 | 2 | 356 | 145 | 12 | 4 | 411 | 158 |
| Na zona rural ..... | 614 | 208 | 159 | 41 | 69 | 12 | 37 | 17 | 4 | 2 | 185 | 80 | 7 | - | 153 | 56 |
| 3a. Série | | | | | | | | | | | | | | | | |
| Escola de 1 professor ..... | 263 | 84 | 86 | 25 | 9 | 9 | 16 | 2 | 2 | - | 61 | 27 | 3 | - | 86 | 21 |
| Escola de 2 e + professores | 1 072 | 273 | 395 | 84 | 92 | 22 | 83 | 28 | 4 | 1 | 185 | 55 | 5 | 3 | 308 | 80 |
| Total ..... | 1 335 | 357 | 481 | 109 | 101 | 31 | 99 | 30 | 6 | 1 | 246 | 82 | 8 | 3 | 394 | 101 |
| Na zona rural ..... | 457 | 126 | 132 | 28 | 29 | 12 | 31 | 3 | 2 | - | 114 | 48 | 2 | 2 | 147 | 33 |
| 4a. Série | | | | | | | | | | | | | | | | |
| Escola de 1 professor ..... | 79 | 19 | 22 | 7 | 2 | 1 | 2 | 1 | - | - | 24 | 2 | 1 | - | 28 | 8 |
| Escola de 2 e + professores | 954 | 166 | 323 | 40 | 51 | 8 | 53 | 9 | 1 | - | 205 | 42 | 4 | 3 | 317 | 64 |
| Total ..... | 1 033 | 185 | 345 | 47 | 53 | 9 | 55 | 10 | 1 | - | 229 | 44 | 5 | 3 | 345 | 72 |
| Na zona rural ..... | 201 | 31 | 29 | 6 | 3 | 1 | 9 | 1 | 1 | - | 76 | 7 | 3 | 1 | 80 | 15 |
| 5a. Série | | | | | | | | | | | | | | | | |
| Escola de 1 professor ..... | - | - | - | - | - | - | - | - | - | - | - | - | - | - | - | - |
| Escola de 2 e + professores | 49 | 7 | 8 | 7 | 7 | - | 2 | - | - | - | 7 | - | 5 | - | 20 | - |
| Total ..... | 49 | 7 | 8 | 7 | 7 | - | 2 | - | - | - | 7 | - | 5 | - | 20 | - |
| Na zona rural ..... | 22 | - | - | - | 5 | - | - | - | - | - | 4 | - | 5 | - | 8 | - |
| 6a. Série | | | | | | | | | | | | | | | | |
| Escola de 1 professor ..... | - | - | - | - | - | - | - | - | - | - | - | - | - | - | - | - |
| Escola de 2 e + professores | 3 | - | 3 | - | - | - | - | - | - | - | - | - | - | - | - | - |
| Total ..... | 3 | - | 3 | - | - | - | - | - | - | - | - | - | - | - | - | - |
| Na zona rural ..... | - | - | - | - | - | - | - | - | - | - | - | - | - | - | - | - |
| Total | | | | | | | | | | | | | | | | |
| Escola de 1 professor ..... | 2 225 | 1 015 | 601 | 230 | 206 | 93 | 124 | 40 | 14 | 8 | 664 | 360 | 15 | 2 | 611 | 282 |
| Escola de 2 e + professores | 5 504 | 1 927 | 1 841 | 572 | 569 | 182 | 387 | 163 | 29 | 7 | 975 | 387 | 28 | 17 | 1 675 | 599 |
| Total ..... | 7 729 | 2 942 | 2 442 | 802 | 775 | 275 | 511 | 203 | 43 | 15 | 1 629 | 747 | 43 | 19 | 2 286 | 881 |
| Na zona rural ..... | 3 203 | 1 383 | 789 | 289 | 328 | 140 | 204 | 76 | 27 | 11 | 936 | 462 | 22 | 9 | 897 | 396 |
| FERNANDO DE NORONHA | | | | | | | | | | | | | | | | |
| Público | | | | | | | | | | | | | | | | |
| 4a. Série | | | | | | | | | | | | | | | | |
| Escola de 1 professor ..... | - | - | - | - | - | - | - | - | - | - | - | - | - | - | - | - |
| Escola de 2 e + professores | - | 1 | - | 1 | - | - | - | - | - | - | - | - | - | - | - | - |
| Total ..... | - | 1 | - | 1 | - | - | - | - | - | - | - | - | - | - | - | - |
| Na zona rural ..... | - | - | - | - | - | - | - | - | - | - | - | - | - | - | - | - |
| Total | | | | | | | | | | | | | | | | |
| Escola de 1 professor ..... | - | - | - | - | - | - | - | - | - | - | - | - | - | - | - | - |
| Escola de 2 e + professores | - | 1 | - | - 1 | - | - | - | - | - | - | - | - | - | - | - | - |
| Total ..... | - | 1 | - | - 1 | - | - | - | - | - | - | - | - | - | - | - | - |
| Na zona rural ..... | - | - | - | - | - | - | - | - | - | - | - | - | - | - | - | - |
| SERGIPE | | | | | | | | | | | | | | | | |
| Particular | | | | | | | | | | | | | | | | |
| 1a. Série | | | | | | | | | | | | | | | | |
| Escola de 1 professor ..... | 23 | 3 | 5 | - | 9 | 2 | 1 | - | 1 | - | 1 | - | - | - | 6 | 1 |
| Escola de 2 e + professores | 157 | 65 | 41 | 15 | 33 | 9 | 5 | 3 | 1 | - | 25 | 9 | 1 | - | 51 | 29 |
| Total ..... | 180 | 68 | 46 | 15 | 42 | 11 | 6 | 3 | 2 | - | 26 | 9 | 1 | - | 57 | 30 |
| Na zona rural ..... | - | - | - | - | - | - | - | - | - | - | - | - | - | - | - | - |
| 2a. Série | | | | | | | | | | | | | | | | |
| Escola de 1 professor ..... | 11 | - | 6 | - | - | - | - | - | - | - | - | - | - | - | 5 | - |
| Escola de 2 e + professores | 71 | 25 | 26 | 10 | 7 | 3 | 11 | 3 | 1 | - | 13 | 3 | - | - | 13 | 6 |
| Total ..... | 82 | 25 | 32 | 10 | 7 | 3 | 11 | 3 | 1 | - | 13 | 3 | - | - | 18 | 6 |
| Na zona rural ..... | - | - | - | - | - | - | - | - | - | - | - | - | - | - | - | - |
| 3a. Série | | | | | | | | | | | | | | | | |
| Escola de 1 professor ..... | 7 | 1 | - | - | 1 | - | - | - | - | - | 2 | - | - | - | 4 | 1 |
| Escola de 2 e + professores | 43 | 6 | 29 | 1 | 2 | - | 2 | 1 | - | - | 2 | 1 | 3 | - | 5 | 3 |
| Total ..... | 50 | 7 | 29 | 1 | 3 | - | 2 | 1 | - | - | 4 | 1 | 3 | - | 9 | 4 |
| Na zona rural ..... | 1 | - | - | - | - | - | - | - | - | - | - | - | - | - | 1 | - |
| 4a. Série | | | | | | | | | | | | | | | | |
| Escola de 1 professor ..... | - | 2 | - | - | - | - | - | - | - | - | - | - | - | - | - | 2 |
| Escola de 2 e + professores | 35 | 5 | 22 | 1 | 5 | - | 1 | - | 1 | - | 1 | - | 2 | - | 3 | 4 |
| Total ..... | 35 | 7 | 22 | 1 | 5 | - | 1 | - | 1 | - | 1 | - | 2 | - | 3 | 6 |
| Na zona rural ..... | - | - | - | - | - | - | - | - | - | - | - | - | - | - | - | - |

# 4.0 — ALUNADO

## 4.03 — NÚMERO DE ALUNOS TRANSFERIDOS E EVADIDOS SEGUNDO A CAUSA, POR UNIDADES DA FEDERAÇÃO, DEPENDÊNCIA ADMINISTRATIVA, SÉRIE, TIPO DE ESCOLA E LOCALIZAÇÃO — 1971

### b) Do Sexo Feminino

| UNIDADES DA FEDERAÇÃO, DEPENDÊNCIA ADMINISTRATIVA, SÉRIE, TIPO DE ESCOLA E LOCALIZAÇÃO | NÚMERO DE ALUNOS | | | | | | | | | | | | | | | |
|---|---|---|---|---|---|---|---|---|---|---|---|---|---|---|---|---|
| | Total | | Transferidos | | Evadidos segundo a causa | | | | | | | | | | | |
| | | | | | Por percurso longo da casa a escola | | Por doença | | Por morte | | Por necessidade de trabalho | | Por medida disciplinar | | Outras | |
| | Novos | Repetentes | Novos | Repetentes | Novos | Repetentes | Novos | Repetentes | Novos | Repetentes | Novos | Repetentes | Novos | Repetentes | Novos | Repetentes |
| SERGIPE (Continuação) | | | | | | | | | | | | | | | | |
| 5a. Série | | | | | | | | | | | | | | | | |
| Escola de 1 professor ..... | - | - | - | - | - | - | - | - | - | - | - | - | - | - | - | - |
| Escola de 2 e + professores | 3 | - | - | - | - | - | - | - | - | - | - | - | - | - | 3 | - |
| Total ..... | 3 | - | - | - | - | - | - | - | - | - | - | - | - | - | 3 | - |
| Na zona rural ..... | - | - | - | - | - | - | - | - | - | - | - | - | - | - | - | - |
| Total | | | | | | | | | | | | | | | | |
| Escola de 1 professor ..... | 41 | 6 | 11 | - | 10 | 2 | 1 | - | 1 | - | 3 | - | - | - | 15 | 4 |
| Escola de 2 e + professores | 309 | 101 | 118 | 27 | 47 | 12 | 19 | 7 | 3 | - | 41 | 13 | 6 | - | 75 | 42 |
| Total ..... | 350 | 107 | 129 | 27 | 57 | 14 | 20 | 7 | 4 | - | 44 | 13 | 6 | - | 90 | 46 |
| Na zona rural ..... | 1 | - | - | - | - | - | - | - | - | - | - | - | - | - | 1 | - |
| Público e Particular | | | | | | | | | | | | | | | | |
| 1a. Série | | | | | | | | | | | | | | | | |
| Escola de 1 professor ..... | 467 | 502 | 104 | 123 | 50 | 48 | 30 | 21 | 7 | 1 | 115 | 147 | 2 | 5 | 159 | 157 |
| Escola de 2 e + professores | 977 | 669 | 339 | 205 | 99 | 61 | 48 | 36 | 3 | 2 | 130 | 110 | 9 | - | 349 | 255 |
| Total ..... | 1 444 | 1 171 | 443 | 328 | 149 | 109 | 78 | 57 | 10 | 3 | 245 | 257 | 11 | 5 | 508 | 412 |
| Na zona rural ..... | 480 | 469 | 99 | 111 | 42 | 38 | 27 | 20 | 5 | 1 | 146 | 157 | 2 | 5 | 159 | 137 |
| 2a. Série | | | | | | | | | | | | | | | | |
| Escola de 1 professor ..... | 144 | 72 | 33 | 27 | 7 | 10 | 3 | 1 | 1 | - | 26 | 18 | 1 | 1 | 73 | 15 |
| Escola de 2 e + professores | 532 | 197 | 212 | 77 | 37 | 18 | 32 | 10 | 2 | - | 71 | 24 | 4 | 1 | 174 | 67 |
| Total ..... | 676 | 269 | 245 | 104 | 44 | 28 | 35 | 11 | 3 | - | 97 | 42 | 5 | 2 | 247 | 82 |
| Na zona rural ..... | 151 | 75 | 29 | 27 | 6 | 12 | 4 | 1 | 1 | - | 36 | 18 | 1 | 1 | 74 | 16 |
| 3a. Série | | | | | | | | | | | | | | | | |
| Escola de 1 professor ..... | 51 | 25 | 6 | 10 | 3 | 1 | 1 | - | - | - | 22 | 8 | - | - | 19 | 6 |
| Escola de 2 e + professores | 458 | 115 | 182 | 20 | 22 | 4 | 14 | 2 | 1 | 1 | 42 | 39 | 7 | - | 190 | 49 |
| Total ..... | 509 | 140 | 188 | 30 | 25 | 5 | 15 | 2 | 1 | 1 | 64 | 47 | 7 | - | 209 | 55 |
| Na zona rural ..... | 69 | 25 | 18 | 10 | 3 | 2 | 1 | - | - | - | 23 | 8 | 1 | - | 23 | 5 |
| 4a. Série | | | | | | | | | | | | | | | | |
| Escola de 1 professor ..... | 29 | 8 | 10 | 1 | 1 | - | 3 | 1 | - | - | 11 | 2 | 1 | - | 3 | 4 |
| Escola de 2 e + professores | 262 | 61 | 139 | 10 | 14 | 3 | 10 | 1 | 1 | - | 30 | 17 | 6 | - | 62 | 30 |
| Total ..... | 291 | 69 | 149 | 11 | 15 | 3 | 13 | 2 | 1 | - | 41 | 19 | 7 | - | 65 | 34 |
| Na zona rural ..... | 45 | 6 | 21 | 1 | 1 | - | 4 | 1 | - | - | 16 | 2 | 1 | - | 2 | 2 |
| 5a. Série | | | | | | | | | | | | | | | | |
| Escola de 1 professor ..... | - | - | - | - | - | - | - | - | - | - | - | - | - | - | - | - |
| Escola de 2 e + professores | 3 | - | - | - | - | - | - | - | - | - | - | - | - | - | 3 | - |
| Total ..... | 3 | - | - | - | - | - | - | - | - | - | - | - | - | - | 3 | - |
| Na zona rural ..... | - | - | - | - | - | - | - | - | - | - | - | - | - | - | - | - |
| Total | | | | | | | | | | | | | | | | |
| Escola de 1 professor ..... | 691 | 607 | 153 | 161 | 61 | 59 | 37 | 23 | 8 | 1 | 174 | 175 | 4 | 6 | 254 | 182 |
| Escola de 2 e + professores | 2 232 | 1 042 | 872 | 312 | 172 | 86 | 104 | 49 | 7 | 3 | 273 | 190 | 26 | 1 | 778 | 401 |
| Total ..... | 2 923 | 1 649 | 1 025 | 473 | 233 | 145 | 141 | 72 | 15 | 4 | 447 | 365 | 30 | 7 | 1 032 | 583 |
| Na zona rural ..... | 745 | 575 | 167 | 149 | 52 | 52 | 36 | 22 | 6 | 1 | 221 | 185 | 5 | 6 | 258 | 160 |
| BAHIA | | | | | | | | | | | | | | | | |
| Particular | | | | | | | | | | | | | | | | |
| 1a. Série | | | | | | | | | | | | | | | | |
| Escola de 1 professor ..... | 108 | 19 | 39 | 9 | 6 | 1 | 9 | 1 | 3 | - | 9 | - | 5 | - | 37 | 3 |
| Escola de 2 e + professores | 524 | 72 | 287 | 28 | 65 | 16 | 23 | 7 | 2 | 1 | 13 | 2 | 2 | - | 132 | 18 |
| Total ..... | 632 | 91 | 326 | 37 | 71 | 17 | 32 | 8 | 5 | 1 | 22 | 2 | 7 | - | 169 | 26 |
| Na zona rural ..... | 109 | 13 | 78 | 6 | 4 | 1 | 6 | 1 | 3 | - | 8 | 1 | 2 | - | 8 | 4 |
| 2a. Série | | | | | | | | | | | | | | | | |
| Escola de 1 professor ..... | 41 | 2 | 25 | 2 | 1 | - | 4 | - | - | - | 4 | - | - | - | 7 | - |
| Escola de 2 e + professores | 219 | 38 | 108 | 20 | 17 | 5 | 7 | 3 | 1 | - | 8 | 6 | 1 | - | 77 | 4 |
| Total ..... | 260 | 40 | 133 | 22 | 18 | 5 | 11 | 3 | 1 | - | 12 | 6 | 1 | - | 84 | 4 |
| Na zona rural ..... | 36 | 2 | 24 | 1 | - | - | 1 | - | - | - | 9 | 1 | - | - | 2 | - |
| 3a. Série | | | | | | | | | | | | | | | | |
| Escola de 1 professor ..... | 27 | 2 | 14 | 2 | - | - | 3 | - | - | - | 1 | - | - | - | 9 | - |
| Escola de 2 e + professores | 183 | 21 | 115 | 13 | 13 | 1 | 12 | 2 | 3 | - | 6 | 2 | 1 | - | 33 | 3 |
| Total ..... | 210 | 23 | 129 | 15 | 13 | 1 | 15 | 2 | 3 | - | 7 | 2 | 1 | - | 42 | 3 |
| Na zona rural ..... | 43 | 8 | 42 | 6 | - | - | 1 | - | - | - | - | 2 | - | - | - | - |
| 4a. Série | | | | | | | | | | | | | | | | |
| Escola de 1 professor ..... | 18 | - | 12 | - | - | - | 2 | - | - | - | 1 | - | 1 | - | 2 | - |
| Escola de 2 e + professores | 220 | 22 | 143 | 7 | 10 | 1 | 6 | 3 | - | - | 11 | - | 3 | - | 47 | 11 |
| Total ..... | 238 | 22 | 155 | 7 | 10 | 1 | 8 | 3 | - | - | 12 | - | 4 | - | 49 | 11 |
| Na zona rural ..... | 22 | - | 18 | - | - | - | - | - | - | - | 3 | - | - | - | 1 | - |

# 4.0 — ALUNADO

## 4.03 — NÚMERO DE ALUNOS TRANSFERIDOS E EVADIDOS SEGUNDO A CAUSA, POR UNIDADES DA FEDERAÇÃO, DEPENDÊNCIA ADMINISTRATIVA, SÉRIE, TIPO DE ESCOLA E LOCALIZAÇÃO — 1971

### b) Do Sexo Feminino

| UNIDADES DA FEDERAÇÃO, DEPENDÊNCIA ADMINISTRATIVA, SÉRIE, TIPO DE ESCOLA E LOCALIZAÇÃO | NÚMERO DE ALUNOS | | | | | | | | | | | | | | | |
|---|---|---|---|---|---|---|---|---|---|---|---|---|---|---|---|---|
| | Total | | Transferidos | | Evadidos segundo a causa | | | | | | | | | | | |
| | | | | | Por percurso longo da casa a escola | | Por doença | | Por morte | | Por necessidade de trabalho | | Por medida disciplinar | | Outras | |
| | Novos | Repetentes | Novos | Repetentes | Novos | Repetentes | Novos | Repetentes | Novos | Repetentes | Novos | Repetentes | Novos | Repetentes | Novos | Repetentes |
| BAHIA (Continuação) | | | | | | | | | | | | | | | | |
| 5a. Série | | | | | | | | | | | | | | | | |
| Escola de 1 professor ..... | 5 | 1 | 3 | - | - | - | - | - | - | - | 1 | - | - | - | 1 | 1 |
| Escola de 2 e + professores | 108 | 18 | 80 | 6 | 5 | 1 | 2 | - | 1 | - | 2 | 4 | - | - | 18 | 7 |
| Total ..... | 113 | 19 | 83 | 6 | 5 | 1 | 2 | - | 1 | - | 3 | 4 | - | - | 19 | 8 |
| Na zona rural ..... | 6 | 1 | 5 | - | - | - | - | - | - | - | - | - | - | - | 1 | 1 |
| Total | | | | | | | | | | | | | | | | |
| Escola de 1 professor ..... | 199 | 24 | 93 | 13 | 7 | 1 | 18 | 1 | 3 | - | 16 | - | 6 | - | 56 | 9 |
| Escola de 2 e + professores | 1 254 | 171 | 733 | 74 | 110 | 24 | 50 | 15 | 7 | 1 | 40 | 14 | 7 | - | 307 | 43 |
| Total ..... | 1 453 | 195 | 826 | 87 | 117 | 25 | 68 | 16 | 10 | 1 | 56 | 14 | 13 | - | 363 | 52 |
| Na zona rural ..... | 216 | 24 | 167 | 13 | 4 | 1 | 8 | 1 | 3 | - | 20 | 4 | 2 | - | 12 | 5 |
| Público e Particular | | | | | | | | | | | | | | | | |
| 1a. Série | | | | | | | | | | | | | | | | |
| Escola de 1 professor ..... | 8 069 | 1 645 | 1 845 | 246 | 1 430 | 248 | 501 | 110 | 38 | 4 | 1 844 | 543 | 60 | 16 | 2 351 | 478 |
| Escola de 2 e + professores | 7 495 | 1 473 | 3 303 | 648 | 897 | 235 | 464 | 98 | 25 | 9 | 575 | 120 | 29 | 10 | 2 202 | 353 |
| Total ..... | 15 564 | 3 118 | 5 148 | 894 | 2 327 | 483 | 965 | 208 | 63 | 13 | 2 419 | 663 | 89 | 26 | 4 553 | 831 |
| Na zona rural ..... | 7 742 | 1 582 | 1 850 | 201 | 1 399 | 263 | 498 | 122 | 36 | 6 | 1 825 | 544 | 42 | 12 | 2 092 | 434 |
| 2a. Série | | | | | | | | | | | | | | | | |
| Escola de 1 professor ..... | 1 679 | 306 | 517 | 51 | 205 | 19 | 106 | 14 | 7 | 4 | 410 | 82 | 16 | 2 | 418 | 134 |
| Escola de 2 e + professores | 4 242 | 722 | 2 051 | 376 | 440 | 92 | 198 | 38 | 9 | 2 | 336 | 61 | 10 | 4 | 1 198 | 149 |
| Total ..... | 5 921 | 1 028 | 2 568 | 427 | 645 | 111 | 304 | 52 | 16 | 6 | 746 | 143 | 26 | 6 | 1 616 | 283 |
| Na zona rural ..... | 1 723 | 318 | 480 | 44 | 210 | 29 | 102 | 14 | 6 | 1 | 434 | 80 | 11 | 2 | 480 | 148 |
| 3a. Série | | | | | | | | | | | | | | | | |
| Escola de 1 professor ..... | 876 | 116 | 344 | 36 | 51 | 5 | 51 | 2 | 6 | 1 | 189 | 44 | 7 | - | 228 | 28 |
| Escola de 2 e + professores | 3 458 | 614 | 1 744 | 321 | 394 | 67 | 153 | 31 | 12 | 4 | 315 | 68 | 16 | 2 | 824 | 121 |
| Total ..... | 4 334 | 730 | 2 088 | 357 | 445 | 72 | 204 | 33 | 18 | 5 | 504 | 112 | 23 | 2 | 1 052 | 149 |
| Na zona rural ..... | 765 | 128 | 273 | 37 | 46 | 7 | 51 | 7 | 4 | - | 182 | 51 | 4 | - | 205 | 26 |
| 4a. Série | | | | | | | | | | | | | | | | |
| Escola de 1 professor ..... | 263 | 34 | 89 | 5 | 19 | 2 | 14 | 1 | - | - | 69 | 15 | 2 | 1 | 70 | 10 |
| Escola de 2 e + professores | 2 838 | 373 | 1 336 | 171 | 319 | 47 | 119 | 17 | 6 | - | 347 | 35 | 11 | 3 | 700 | 100 |
| Total ..... | 3 101 | 407 | 1 425 | 176 | 338 | 49 | 133 | 18 | 6 | - | 416 | 50 | 13 | 4 | 770 | 110 |
| Na zona rural ..... | 266 | 44 | 89 | 13 | 23 | 4 | 10 | 2 | - | - | 58 | 10 | - | - | 86 | 15 |
| 5a. Série | | | | | | | | | | | | | | | | |
| Escola de 1 professor ..... | 74 | 12 | 26 | 2 | 5 | 5 | 4 | - | - | - | 19 | 2 | - | - | 20 | 3 |
| Escola de 2 e + professores | 1 574 | 230 | 771 | 109 | 164 | 28 | 57 | 10 | 3 | - | 235 | 29 | 5 | 2 | 339 | 52 |
| Total ..... | 1 648 | 242 | 797 | 111 | 169 | 33 | 61 | 10 | 3 | - | 254 | 31 | 5 | 2 | 359 | 55 |
| Na zona rural ..... | 90 | 22 | 38 | 8 | 5 | 7 | 4 | 1 | - | - | 19 | 4 | - | - | 24 | 2 |
| 6a. Série | | | | | | | | | | | | | | | | |
| Escola de 1 professor ..... | - | - | - | - | - | - | - | - | - | - | - | - | - | - | - | - |
| Escola de 2 e + professores | 66 | 10 | 18 | 3 | 19 | 1 | 4 | - | - | - | 19 | 3 | - | - | 6 | 3 |
| Total ..... | 66 | 10 | 18 | 3 | 19 | 1 | 4 | - | - | - | 19 | 3 | - | - | 6 | 3 |
| Na zona rural ..... | - | - | - | - | - | - | - | - | - | - | - | - | - | - | - | - |
| Total | | | | | | | | | | | | | | | | |
| Escola de 1 professor ..... | 10 961 | 2 113 | 2 821 | 340 | 1 710 | 279 | 676 | 127 | 51 | 9 | 2 531 | 686 | 85 | 19 | 3 087 | 653 |
| Escola de 2 e + professores | 19 673 | 3 422 | 9 223 | 1 628 | 2 233 | 470 | 995 | 194 | 55 | 15 | 1 827 | 316 | 71 | 21 | 5 269 | 778 |
| Total ..... | 30 634 | 5 535 | 12 044 | 1 968 | 3 943 | 749 | 1 671 | 321 | 106 | 24 | 4 358 | 1 002 | 156 | 40 | 8 356 | 1 431 |
| Na zona rural ..... | 10 586 | 2 094 | 2 730 | 303 | 1 683 | 310 | 665 | 146 | 46 | 7 | 2 518 | 689 | 57 | 14 | 2 887 | 625 |
| MINAS GERAIS | | | | | | | | | | | | | | | | |
| Particular | | | | | | | | | | | | | | | | |
| 1a. Série | | | | | | | | | | | | | | | | |
| Escola de 1 professor ..... | 53 | 29 | 6 | 8 | 9 | 6 | 3 | 2 | - | - | 17 | 4 | - | - | 18 | 9 |
| Escola de 2 e + professores | 546 | 149 | 328 | 78 | 68 | 13 | 16 | 2 | 1 | - | 6 | 8 | - | 3 | 127 | 45 |
| Total ..... | 599 | 178 | 334 | 86 | 77 | 19 | 19 | 4 | 1 | - | 23 | 12 | - | 3 | 145 | 54 |
| Na zona rural ..... | 148 | 70 | 49 | 30 | 38 | 11 | 5 | 1 | - | - | 16 | 11 | - | - | 40 | 17 |
| 2a. Série | | | | | | | | | | | | | | | | |
| Escola de 1 professor ..... | 7 | 6 | 4 | 3 | 1 | - | - | - | - | - | - | - | - | - | 2 | 3 |
| Escola de 2 e + professores | 275 | 64 | 175 | 36 | 24 | 4 | 4 | 5 | 2 | - | 15 | 5 | - | 1 | 55 | 13 |
| Total ..... | 282 | 70 | 179 | 39 | 25 | 4 | 4 | 5 | 2 | - | 15 | 5 | - | 1 | 57 | 16 |
| Na zona rural ..... | 62 | 30 | 39 | 10 | 3 | 3 | 2 | 5 | - | - | 10 | 4 | - | 1 | 8 | 7 |
| 3a. Série | | | | | | | | | | | | | | | | |
| Escola de 1 professor ..... | 1 | - | - | - | - | - | - | - | - | - | - | - | - | - | 1 | - |
| Escola de 2 e + professores | 259 | 53 | 174 | 29 | 16 | 6 | 6 | 2 | - | - | 17 | 2 | 2 | - | 44 | 14 |
| Total ..... | 260 | 53 | 174 | 29 | 16 | 6 | 6 | 2 | - | - | 17 | 2 | 2 | - | 45 | 14 |
| Na zona rural ..... | 34 | 15 | 14 | 8 | - | 3 | - | 1 | - | - | 13 | - | - | - | 7 | 3 |

# 4.0 — ALUNADO

## 4.03 — NÚMERO DE ALUNOS TRANSFERIDOS E EVADIDOS SEGUNDO A CAUSA, POR UNIDADES DA FEDERAÇÃO, DEPENDÊNCIA ADMINISTRATIVA, SÉRIE, TIPO DE ESCOLA E LOCALIZAÇÃO — 1971

### b) Do Sexo Feminino

| UNIDADES DA FEDERAÇÃO, DEPENDÊNCIA ADMINISTRATIVA, SÉRIE, TIPO DE ESCOLA E LOCALIZAÇÃO | NÚMERO DE ALUNOS | | | | | | | | | | | | | | | |
|---|---|---|---|---|---|---|---|---|---|---|---|---|---|---|---|---|
| | Total | | Transferidos | | Evadidos segundo a causa | | | | | | | | | | | |
| | | | | | Por percurso longo da casa a escola | | Por doença | | Por morte | | Por necessidade de trabalho | | Por medida disciplinar | | Outras | |
| | Novos | Repetentes | Novos | Repetentes | Novos | Repetentes | Novos | Repetentes | Novos | Repetentes | Novos | Repetentes | Novos | Repetentes | Novos | Repetentes |
| MINAS GERAIS (Continuação) | | | | | | | | | | | | | | | | |
| 4a. Série | | | | | | | | | | | | | | | | |
| Escola de 1 professor | 3 | - | 2 | - | - | - | - | - | - | - | 1 | - | - | - | - | - |
| Escola de 2 e + professores | 169 | 24 | 102 | 7 | 9 | 3 | 3 | 1 | - | - | 18 | 5 | - | 1 | 37 | 7 |
| Total | 172 | 24 | 104 | 7 | 9 | 3 | 3 | 1 | - | - | 19 | 5 | - | 1 | 37 | 7 |
| Na zona rural | 33 | 5 | 14 | 1 | - | 1 | - | - | - | - | 13 | 3 | - | - | 6 | - |
| 5a. Série | | | | | | | | | | | | | | | | |
| Escola de 1 professor | - | - | - | - | - | - | - | - | - | - | - | - | - | - | - | - |
| Escola de 2 e + professores | 209 | 3 | 78 | 3 | 9 | - | 1 | - | - | - | 4 | - | 1 | - | 116 | - |
| Total | 209 | 3 | 78 | 3 | 9 | - | 1 | - | - | - | 4 | - | 1 | - | 116 | - |
| Na zona rural | - | - | - | - | - | - | - | - | - | - | - | - | - | - | - | - |
| 6a. Série | | | | | | | | | | | | | | | | |
| Escola de 1 professor | - | - | - | - | - | - | - | - | - | - | - | - | - | - | - | - |
| Escola de 2 e + professores | 7 | - | - | - | - | - | - | - | - | - | - | - | - | - | 7 | - |
| Total | 7 | - | - | - | - | - | - | - | - | - | - | - | - | - | 7 | - |
| Na zona rural | - | - | - | - | - | - | - | - | - | - | - | - | - | - | - | - |
| Total | | | | | | | | | | | | | | | | |
| Escola de 1 professor | 64 | 35 | 12 | 11 | 10 | 6 | 3 | 2 | - | - | 18 | 4 | - | - | 21 | 12 |
| Escola de 2 e + professores | 1 465 | 293 | 857 | 153 | 126 | 26 | 30 | 10 | 3 | - | 60 | 20 | 3 | 5 | 386 | 79 |
| Total | 1 529 | 328 | 869 | 164 | 136 | 32 | 33 | 12 | 3 | - | 78 | 24 | 3 | 5 | 407 | 91 |
| Na zona rural | 277 | 120 | 116 | 49 | 41 | 18 | 7 | 7 | - | - | 52 | 18 | - | 1 | 61 | 27 |
| Público e Particular | | | | | | | | | | | | | | | | |
| 1a. Série | | | | | | | | | | | | | | | | |
| Escola de 1 professor | 10 683 | 5 192 | 3 004 | 1 405 | 1 132 | 503 | 282 | 121 | 21 | 18 | 1 815 | 827 | 22 | 22 | 4 407 | 2 296 |
| Escola de 2 e + professores | 31 101 | 22 468 | 14 803 | 10 423 | 2 154 | 1 462 | 934 | 720 | 64 | 33 | 2 241 | 2 043 | 49 | 56 | 10 856 | 7 731 |
| Total | 41 784 | 27 660 | 17 807 | 11 828 | 3 286 | 1 965 | 1 216 | 841 | 85 | 51 | 4 056 | 2 870 | 71 | 78 | 15 263 | 10 027 |
| Na zona rural | 19 757 | 10 710 | 6 236 | 3 349 | 1 975 | 972 | 492 | 274 | 42 | 28 | 2 875 | 1 553 | 34 | 37 | 8 103 | 4 497 |
| 2a. Série | | | | | | | | | | | | | | | | |
| Escola de 1 professor | 4 008 | 1 684 | 1 256 | 520 | 304 | 106 | 69 | 23 | 4 | 2 | 601 | 264 | 4 | 5 | 1 770 | 764 |
| Escola de 2 e + professores | 18 963 | 8 914 | 9 999 | 4 275 | 1 232 | 532 | 412 | 237 | 30 | 10 | 1 491 | 863 | 43 | 26 | 5 756 | 2 971 |
| Total | 22 971 | 10 598 | 11 255 | 4 795 | 1 536 | 638 | 481 | 260 | 34 | 12 | 2 092 | 1 127 | 47 | 31 | 7 526 | 3 735 |
| Na zona rural | 8 917 | 4 225 | 3 146 | 1 430 | 700 | 295 | 182 | 76 | 13 | 4 | 1 238 | 588 | 22 | 15 | 3 616 | 1 817 |
| 3a. Série | | | | | | | | | | | | | | | | |
| Escola de 1 professor | 2 375 | 932 | 737 | 257 | 144 | 60 | 29 | 8 | 12 | 3 | 417 | 197 | 5 | 6 | 1 031 | 401 |
| Escola de 2 e + professores | 14 839 | 6 697 | 8 080 | 3 305 | 798 | 339 | 330 | 166 | 30 | 9 | 1 369 | 690 | 26 | 14 | 4 206 | 2 174 |
| Total | 17 214 | 7 629 | 8 817 | 3 562 | 942 | 399 | 359 | 174 | 42 | 12 | 1 786 | 887 | 31 | 20 | 5 237 | 2 575 |
| Na zona rural | 6 054 | 2 435 | 2 157 | 807 | 378 | 140 | 108 | 46 | 22 | 6 | 1 013 | 408 | 15 | 10 | 2 361 | 1 018 |
| 4a. Série | | | | | | | | | | | | | | | | |
| Escola de 1 professor | 307 | 62 | 105 | 18 | 11 | 4 | 3 | - | - | - | 63 | 14 | 1 | - | 124 | 26 |
| Escola de 2 e + professores | 10 657 | 3 780 | 5 991 | 1 831 | 462 | 163 | 242 | 84 | 23 | 3 | 947 | 410 | 23 | 8 | 2 969 | 1 281 |
| Total | 10 964 | 3 842 | 6 096 | 1 849 | 473 | 167 | 245 | 84 | 23 | 3 | 1 010 | 424 | 24 | 8 | 3 093 | 1 307 |
| Na zona rural | 2 293 | 697 | 1 028 | 236 | 101 | 48 | 39 | 4 | 4 | 1 | 319 | 104 | 6 | - | 796 | 304 |
| 5a. Série | | | | | | | | | | | | | | | | |
| Escola de 1 professor | 27 | 6 | - | - | 3 | 1 | 2 | 1 | 1 | - | 12 | - | - | - | 9 | 4 |
| Escola de 2 e + professores | 666 | 54 | 252 | 21 | 43 | 6 | 3 | 1 | 1 | - | 49 | 16 | 1 | - | 317 | 10 |
| Total | 693 | 60 | 252 | 21 | 46 | 7 | 5 | 2 | 2 | - | 61 | 16 | 1 | - | 326 | 14 |
| Na zona rural | 17 | 6 | 8 | 5 | - | - | - | - | 1 | - | 2 | 1 | - | - | 6 | - |
| 6a. Série | | | | | | | | | | | | | | | | |
| Escola de 1 professor | - | - | - | - | - | - | - | - | 1 | - | 9 | - | - | - | 31 | 3 |
| Escola de 2 e + professores | 74 | 4 | 33 | 1 | - | - | - | - | 1 | - | 9 | - | - | - | 31 | 3 |
| Total | 74 | 4 | 33 | 1 | - | - | - | - | - | - | - | - | - | - | - | 1 |
| Na zona rural | - | 1 | - | - | - | - | - | - | - | - | - | - | - | - | - | - |
| Total | | | | | | | | | | | | | | | | |
| Escola de 1 professor | 17 400 | 7 876 | 5 102 | 2 200 | 1 594 | 674 | 385 | 153 | 38 | 23 | 2 908 | 1 302 | 32 | 33 | 7 341 | 3 491 |
| Escola de 2 e + professores | 76 300 | 41 917 | 39 158 | 19 856 | 4 689 | 2 502 | 1 921 | 1 208 | 149 | 55 | 6 106 | 4 022 | 142 | 104 | 24 135 | 14 170 |
| Total | 93 700 | 49 793 | 44 260 | 22 056 | 6 283 | 3 176 | 2 306 | 1 361 | 187 | 78 | 9 014 | 5 324 | 174 | 137 | 31 476 | 17 661 |
| Na zona rural | 37 038 | 18 074 | 12 575 | 5 827 | 3 154 | 1 455 | 821 | 400 | 82 | 39 | 5 447 | 2 654 | 77 | 62 | 14 882 | 7 637 |
| ESPÍRITO SANTO | | | | | | | | | | | | | | | | |
| Particular | | | | | | | | | | | | | | | | |
| 1a. Série | | | | | | | | | | | | | | | | |
| Escola de 1 professor | 12 | - | 7 | - | - | - | - | - | - | - | 2 | - | - | - | 3 | - |
| Escola de 2 e + professores | 74 | 29 | 54 | 22 | 1 | - | 1 | - | - | - | 6 | 2 | - | - | 12 | 5 |
| Total | 86 | 29 | 61 | 22 | 1 | - | 1 | - | - | - | 8 | 2 | - | - | 15 | 5 |
| Na zona rural | 16 | 4 | 10 | 4 | - | - | - | - | - | - | 2 | - | - | - | 4 | - |

# 4.0 — ALUNADO

## 4.03 — NÚMERO DE ALUNOS TRANSFERIDOS E EVADIDOS SEGUNDO A CAUSA, POR UNIDADES DA FEDERAÇÃO, DEPENDÊNCIA ADMINISTRATIVA, SÉRIE, TIPO DE ESCOLA E LOCALIZAÇÃO — 1971

### b) Do Sexo Feminino

| UNIDADES DA FEDERAÇÃO, DEPENDÊNCIA ADMINISTRATIVA, SÉRIE, TIPO DE ESCOLA E LOCALIZAÇÃO | NÚMERO DE ALUNOS | | | | | | | | | | | | | | | |
|---|---|---|---|---|---|---|---|---|---|---|---|---|---|---|---|---|
| | Total | | Transferidos | | Evadidos segundo a causa | | | | | | | | | | | |
| | | | | | Por percurso longo da casa a escola | | Por doença | | Por morte | | Por necessidade de trabalho | | Por medida disciplinar | | Outras | |
| | Novos | Repetentes | Novos | Repetentes | Novos | Repetentes | Novos | Repetentes | Novos | Repetentes | Novos | Repetentes | Novos | Repetentes | Novos | Repetentes |
| ESPÍRITO SANTO (Continuação) | | | | | | | | | | | | | | | | |
| 2a. Série | | | | | | | | | | | | | | | | |
| Escola de 1 professor ..... | 4 | 1 | 2 | 1 | 1 | - | - | - | - | - | 1 | - | - | - | - | - |
| Escola de 2 e + professores | 70 | 8 | 62 | 7 | 3 | - | - | - | - | - | 1 | 1 | - | - | 4 | - |
| Total ..... | 74 | 9 | 64 | 8 | 4 | - | - | - | - | - | 2 | 1 | - | - | 4 | - |
| Na zona rural ..... | 17 | 3 | 15 | 3 | 1 | - | - | - | - | - | 1 | - | - | - | - | - |
| 3a. Série | | | | | | | | | | | | | | | | |
| Escola de 1 professor ..... | 9 | - | 8 | - | 1 | - | - | - | - | - | - | - | - | - | - | - |
| Escola de 2 e + professores | 58 | 7 | 50 | 5 | 3 | - | 1 | - | - | - | 1 | - | - | - | 3 | 2 |
| Total ..... | 67 | 7 | 58 | 5 | 4 | - | 1 | - | - | - | 1 | - | - | - | 3 | 2 |
| Na zona rural ..... | 11 | - | 10 | - | 1 | - | - | - | - | - | - | - | - | - | - | - |
| 4a. Série | | | | | | | | | | | | | | | | |
| Escola de 1 professor ..... | 3 | - | 2 | - | - | - | - | - | - | - | 1 | - | - | - | - | - |
| Escola de 2 e + professores | 38 | 2 | 33 | 2 | - | - | - | - | - | - | - | - | - | - | 5 | - |
| Total ..... | 41 | 2 | 35 | 2 | - | - | - | - | - | - | 1 | - | - | - | 5 | - |
| Na zona rural ..... | 8 | - | 5 | - | - | - | - | - | - | - | - | - | - | - | 3 | - |
| 5a. Série | | | | | | | | | | | | | | | | |
| Escola de 1 professor ..... | - | - | - | - | - | - | - | - | - | - | - | - | - | - | - | - |
| Escola de 2 e + professores | 11 | - | 11 | - | - | - | - | - | - | - | - | - | - | - | - | - |
| Total ..... | 11 | - | 11 | - | - | - | - | - | - | - | - | - | - | - | - | - |
| Na zona rural ..... | - | - | - | - | - | - | - | - | - | - | - | - | - | - | - | - |
| Total | | | | | | | | | | | | | | | | |
| Escola de 1 professor ..... | 28 | 1 | 19 | 1 | 2 | - | - | - | - | - | 4 | - | - | - | 3 | - |
| Escola de 2 e + professores | 251 | 46 | 210 | 36 | 7 | - | 2 | - | - | - | 8 | 3 | - | - | 24 | 7 |
| Total ..... | 279 | 47 | 229 | 37 | 9 | - | 2 | - | - | - | 12 | 3 | - | - | 27 | 7 |
| Na zona rural ..... | 52 | 7 | 40 | 7 | 2 | - | - | - | - | - | 3 | - | - | - | 7 | - |
| Público e Particular | | | | | | | | | | | | | | | | |
| 1a. Série | | | | | | | | | | | | | | | | |
| Escola de 1 professor ..... | 3 157 | 1 183 | 1 413 | 574 | 151 | 68 | 48 | 17 | - | 5 | 310 | 92 | 5 | 1 | 1 230 | 426 |
| Escola de 2 e + professores | 3 300 | 1 356 | 2 265 | 928 | 290 | 139 | 96 | 29 | 8 | 4 | 173 | 58 | 2 | - | 466 | 198 |
| Total ..... | 6 457 | 2 539 | 3 678 | 1 502 | 441 | 207 | 144 | 46 | 8 | 9 | 483 | 150 | 7 | 1 | 1 696 | 624 |
| Na zona rural ..... | 3 380 | 1 260 | 1 511 | 589 | 193 | 97 | 57 | 18 | 1 | 7 | 354 | 101 | 5 | 1 | 1 259 | 447 |
| 2a. Série | | | | | | | | | | | | | | | | |
| Escola de 1 professor ..... | 1 262 | 295 | 657 | 175 | 27 | 12 | 21 | 9 | - | 1 | 168 | 32 | 1 | - | 388 | 66 |
| Escola de 2 e + professores | 1 997 | 672 | 1 484 | 500 | 136 | 46 | 44 | 18 | 2 | 1 | 74 | 35 | 1 | 1 | 256 | 71 |
| Total ..... | 3 259 | 967 | 2 141 | 675 | 163 | 58 | 65 | 27 | 2 | 2 | 242 | 67 | 2 | 1 | 644 | 137 |
| Na zona rural ..... | 1 387 | 396 | 728 | 246 | 37 | 13 | 25 | 12 | 2 | 1 | 180 | 47 | 1 | 1 | 414 | 76 |
| 3a. Série | | | | | | | | | | | | | | | | |
| Escola de 1 professor ..... | 881 | 176 | 446 | 86 | 28 | 15 | 13 | 2 | 7 | 1 | 122 | 35 | 1 | - | 264 | 37 |
| Escola de 2 e + professores | 1 836 | 452 | 1 299 | 289 | 139 | 46 | 48 | 11 | 1 | - | 127 | 32 | 2 | - | 220 | 74 |
| Total ..... | 2 717 | 628 | 1 745 | 375 | 167 | 61 | 61 | 13 | 8 | 1 | 249 | 67 | 3 | - | 484 | 111 |
| Na zona rural ..... | 977 | 214 | 503 | 101 | 30 | 20 | 12 | 3 | 7 | 1 | 139 | 39 | 1 | - | 285 | 50 |
| 4a. Série | | | | | | | | | | | | | | | | |
| Escola de 1 professor ..... | 655 | 116 | 326 | 59 | 9 | 4 | 10 | 4 | 3 | 1 | 103 | 19 | 4 | - | 200 | 29 |
| Escola de 2 e + professores | 1 216 | 293 | 851 | 200 | 83 | 18 | 23 | 3 | 1 | 1 | 99 | 31 | 1 | - | 158 | 40 |
| Total ..... | 1 871 | 409 | 1 177 | 259 | 92 | 22 | 33 | 7 | 4 | 2 | 202 | 50 | 5 | - | 358 | 69 |
| Na zona rural ..... | 727 | 145 | 390 | 83 | 9 | 4 | 11 | 4 | 3 | 1 | 118 | 23 | 4 | - | 192 | 30 |
| 5a. Série | | | | | | | | | | | | | | | | |
| Escola de 1 professor ..... | 7 | - | 4 | - | - | - | - | - | - | - | - | - | - | - | 3 | - |
| Escola de 2 e + professores | 935 | 101 | 644 | 68 | 53 | 10 | 14 | 5 | 1 | - | 75 | 8 | 2 | - | 146 | 10 |
| Total ..... | 942 | 101 | 648 | 68 | 53 | 10 | 14 | 5 | 1 | - | 75 | 8 | 2 | - | 149 | 10 |
| Na zona rural ..... | 40 | 7 | 22 | 5 | 2 | - | - | 1 | - | - | 10 | - | - | - | 6 | 1 |
| 6a. Série | | | | | | | | | | | | | | | | |
| Escola de 1 professor ..... | - | - | - | - | - | - | - | - | - | - | - | - | - | - | - | - |
| Escola de 2 e + professores | 13 | - | 8 | - | - | - | 4 | - | 1 | - | - | - | - | - | - | - |
| Total ..... | 13 | - | 8 | - | - | - | 4 | - | 1 | - | - | - | - | - | - | - |
| Na zona rural ..... | - | - | - | - | - | - | - | - | - | - | - | - | - | - | - | - |
| Total | | | | | | | | | | | | | | | | |
| Escola de 1 professor ..... | 5 962 | 1 770 | 2 846 | 894 | 215 | 99 | 92 | 32 | 10 | 8 | 703 | 178 | 11 | 1 | 2 085 | 558 |
| Escola de 2 e + professores | 9 297 | 2 874 | 6 551 | 1 985 | 701 | 259 | 229 | 66 | 14 | 6 | 548 | 164 | 8 | 1 | 1 246 | 393 |
| Total ..... | 15 259 | 4 644 | 9 397 | 2 879 | 916 | 358 | 321 | 98 | 24 | 14 | 1 251 | 342 | 19 | 2 | 3 331 | 951 |
| Na zona rural ..... | 6 511 | 2 022 | 3 154 | 1 024 | 271 | 134 | 105 | 38 | 13 | 10 | 801 | 210 | 11 | 2 | 2 156 | 604 |

# 4.0 — ALUNADO

## 4.03 — NÚMERO DE ALUNOS TRANSFERIDOS E EVADIDOS SEGUNDO A CAUSA, POR UNIDADES DA FEDERAÇÃO, DEPENDÊNCIA ADMINISTRATIVA, SÉRIE, TIPO DE ESCOLA E LOCALIZAÇÃO — 1971

### b) Do Sexo Feminino

| UNIDADES DA FEDERAÇÃO, DEPENDÊNCIA ADMINISTRATIVA, SÉRIE, TIPO DE ESCOLA E LOCALIZAÇÃO | NÚMERO DE ALUNOS | | | | | | | | | | | | | | | |
|---|---|---|---|---|---|---|---|---|---|---|---|---|---|---|---|---|
| | Total | | Transferidos | | Evadidos segundo a causa | | | | | | | | | | | |
| | | | | | Por percurso longo da casa a escola | | Por doença | | Por morte | | Por necessidade de trabalho | | Por medida disciplinar | | Outras | |
| | Novos | Repetentes | Novos | Repetentes | Novos | Repetentes | Novos | Repetentes | Novos | Repetentes | Novos | Repetentes | Novos | Repetentes | Novos | Repetentes |
| RIO DE JANEIRO | | | | | | | | | | | | | | | | |
| Particular | | | | | | | | | | | | | | | | |
| 1a. Série | | | | | | | | | | | | | | | | |
| Escola de 1 professor | 205 | 25 | 72 | 19 | 23 | 1 | 8 | - | - | - | 13 | - | 2 | - | 87 | 5 |
| Escola de 2 e + professores | 2 231 | 378 | 1 039 | 196 | 204 | 41 | 89 | 11 | 9 | - | 58 | 4 | 3 | - | 829 | 126 |
| Total | 2 436 | 403 | 1 111 | 215 | 227 | 42 | 97 | 11 | 9 | - | 71 | 4 | 5 | - | 916 | 131 |
| Na zona rural | 296 | 39 | 143 | 23 | 23 | 2 | 13 | 1 | - | - | 29 | 3 | 3 | - | 85 | 10 |
| 2a. Série | | | | | | | | | | | | | | | | |
| Escola de 1 professor | 39 | 4 | 10 | 3 | 3 | - | 2 | - | - | - | 4 | - | - | - | 20 | 1 |
| Escola de 2 e + professores | 995 | 143 | 495 | 68 | 82 | 13 | 16 | 5 | 5 | - | 30 | 8 | 3 | 3 | 364 | 46 |
| Total | 1 034 | 147 | 505 | 71 | 85 | 13 | 18 | 5 | 5 | - | 34 | 8 | 3 | 3 | 384 | 47 |
| Na zona rural | 99 | 9 | 65 | 5 | 2 | 1 | - | - | 1 | - | 8 | - | - | - | 23 | 3 |
| 3a. Série | | | | | | | | | | | | | | | | |
| Escola de 1 professor | 38 | 4 | 9 | 2 | 4 | 1 | 1 | 1 | - | - | 10 | - | - | - | 14 | - |
| Escola de 2 e + professores | 910 | 116 | 438 | 51 | 77 | 10 | 25 | 3 | 4 | - | 21 | 12 | 3 | 1 | 342 | 39 |
| Total | 948 | 120 | 447 | 53 | 81 | 11 | 26 | 4 | 4 | - | 31 | 12 | 3 | 1 | 356 | 39 |
| Na zona rural | 56 | 15 | 34 | 10 | 1 | 2 | 2 | - | 1 | - | 1 | 1 | - | - | 17 | 2 |
| 4a. Série | | | | | | | | | | | | | | | | |
| Escola de 1 professor | 10 | 1 | 5 | - | - | - | - | - | - | - | - | - | - | - | 5 | 1 |
| Escola de 2 e + professores | 647 | 70 | 335 | 39 | 31 | 3 | 12 | - | - | - | 52 | 5 | 2 | 2 | 215 | 21 |
| Total | 657 | 71 | 340 | 39 | 31 | 3 | 12 | - | - | - | 52 | 5 | 2 | 2 | 220 | 22 |
| Na zona rural | 40 | 8 | 29 | 4 | 3 | - | - | - | - | - | 1 | 2 | - | - | 7 | 2 |
| 5a. Série | | | | | | | | | | | | | | | | |
| Escola de 1 professor | 4 | - | 1 | - | 1 | - | - | - | - | - | 2 | - | - | - | - | - |
| Escola de 2 e + professores | 414 | 42 | 146 | 22 | 9 | 1 | 3 | - | 1 | - | 33 | 2 | 1 | - | 221 | 17 |
| Total | 418 | 42 | 147 | 22 | 10 | 1 | 3 | - | 1 | - | 35 | 2 | 1 | - | 221 | 17 |
| Na zona rural | 6 | 2 | 3 | 2 | - | - | - | - | - | - | 1 | - | - | - | 2 | - |
| 6a. Série | | | | | | | | | | | | | | | | |
| Escola de 1 professor | - | - | - | - | - | - | - | - | - | - | - | - | - | - | - | - |
| Escola de 2 e + professores | 38 | - | 23 | - | - | - | - | - | - | - | - | - | - | - | 15 | - |
| Total | 38 | - | 23 | - | - | - | - | - | - | - | - | - | - | - | 15 | - |
| Na zona rural | - | - | - | - | - | - | - | - | - | - | - | - | - | - | - | - |
| Total | | | | | | | | | | | | | | | | |
| Escola de 1 professor | 296 | 34 | 97 | 24 | 31 | 2 | 11 | 1 | - | - | 29 | - | 2 | - | 126 | 7 |
| Escola de 2 e + professores | 5 235 | 749 | 2 476 | 376 | 403 | 68 | 145 | 19 | 19 | - | 194 | 31 | 12 | 6 | 1 986 | 249 |
| Total | 5 531 | 783 | 2 573 | 400 | 434 | 70 | 156 | 20 | 19 | - | 223 | 31 | 14 | 6 | 2 112 | 256 |
| Na zona rural | 497 | 73 | 274 | 44 | 29 | 5 | 15 | 1 | 2 | - | 40 | 6 | 3 | - | 134 | 17 |
| Público e Particular | | | | | | | | | | | | | | | | |
| 1a. Série | | | | | | | | | | | | | | | | |
| Escola de 1 professor | 1 301 | 324 | 540 | 169 | 179 | 36 | 29 | 4 | 3 | - | 96 | 28 | 4 | - | 450 | 87 |
| Escola de 2 e + professores | 14 307 | 3 795 | 6 656 | 1 814 | 1 773 | 420 | 650 | 122 | 39 | 6 | 807 | 243 | 22 | 19 | 4 360 | 1 171 |
| Total | 15 608 | 4 119 | 7 196 | 1 983 | 1 952 | 456 | 679 | 126 | 42 | 6 | 903 | 271 | 26 | 19 | 4 810 | 1 258 |
| Na zona rural | 4 739 | 1 241 | 1 896 | 538 | 732 | 177 | 144 | 38 | 16 | 3 | 480 | 159 | 15 | 8 | 1 456 | 318 |
| 2a. Série | | | | | | | | | | | | | | | | |
| Escola de 1 professor | 406 | 69 | 162 | 27 | 57 | 6 | 9 | 2 | 1 | - | 55 | 14 | 2 | - | 120 | 20 |
| Escola de 2 e + professores | 6 995 | 913 | 3 711 | 449 | 685 | 75 | 202 | 52 | 16 | 5 | 551 | 88 | 11 | 5 | 1 819 | 239 |
| Total | 7 401 | 982 | 3 873 | 476 | 742 | 81 | 211 | 54 | 17 | 5 | 606 | 102 | 13 | 5 | 1 939 | 259 |
| Na zona rural | 1 942 | 335 | 836 | 120 | 249 | 35 | 49 | 9 | 7 | 5 | 302 | 65 | 6 | 2 | 493 | 99 |
| 3a. Série | | | | | | | | | | | | | | | | |
| Escola de 1 professor | 271 | 35 | 116 | 7 | 21 | 3 | 5 | 2 | - | - | 52 | 7 | 2 | 1 | 75 | 15 |
| Escola de 2 e + professores | 5 733 | 771 | 2 924 | 415 | 499 | 72 | 161 | 22 | 21 | 1 | 602 | 114 | 13 | 5 | 1 513 | 142 |
| Total | 6 004 | 806 | 3 040 | 422 | 520 | 75 | 166 | 24 | 21 | 1 | 654 | 121 | 15 | 6 | 1 588 | 157 |
| Na zona rural | 1 402 | 220 | 614 | 97 | 143 | 16 | 38 | 6 | 5 | - | 261 | 58 | 2 | 3 | 339 | 40 |
| 4a. Série | | | | | | | | | | | | | | | | |
| Escola de 1 professor | 80 | 9 | 45 | 4 | 3 | - | - | - | - | 1 | 11 | - | - | - | 21 | 4 |
| Escola de 2 e + professores | 4 755 | 465 | 2 337 | 242 | 251 | 28 | 132 | 11 | 5 | 1 | 833 | 70 | 7 | 4 | 1 190 | 109 |
| Total | 4 835 | 474 | 2 382 | 246 | 254 | 28 | 132 | 11 | 5 | 2 | 844 | 70 | 7 | 4 | 1 211 | 113 |
| Na zona rural | 934 | 103 | 401 | 39 | 72 | 3 | 20 | - | 3 | 1 | 213 | 29 | - | 1 | 225 | 30 |
| 5a. Série | | | | | | | | | | | | | | | | |
| Escola de 1 professor | 18 | - | 8 | - | 1 | - | - | - | - | - | 6 | - | - | - | 3 | - |
| Escola de 2 e + professores | 2 666 | 240 | 1 187 | 155 | 84 | 6 | 51 | 4 | 7 | - | 607 | 29 | 2 | 3 | 728 | 43 |
| Total | 2 684 | 240 | 1 195 | 155 | 85 | 6 | 51 | 4 | 7 | - | 613 | 29 | 2 | 3 | 731 | 43 |
| Na zona rural | 332 | 45 | 114 | 16 | 9 | - | 3 | 1 | - | - | 135 | 9 | - | - | 71 | 19 |
| 6a. Série | | | | | | | | | | | | | | | | |
| Escola de 1 professor | - | - | - | - | - | - | - | - | - | - | - | - | - | - | - | - |
| Escola de 2 e + professores | 120 | 2 | 94 | 2 | - | - | - | - | 1 | - | - | - | - | - | 25 | - |
| Total | 120 | 2 | 94 | 2 | - | - | - | - | 1 | - | - | - | - | - | 25 | - |
| Na zona rural | 7 | - | - | - | - | - | - | - | - | - | - | - | - | - | 7 | - |

# 4.0 — ALUNADO

## 4.03 — NÚMERO DE ALUNOS TRANSFERIDOS E EVADIDOS SEGUNDO A CAUSA, POR UNIDADES DA FEDERAÇÃO, DEPENDÊNCIA ADMINISTRATIVA, SÉRIE, TIPO DE ESCOLA E LOCALIZAÇÃO — 1971

### b) Do Sexo Feminino

| UNIDADES DA FEDERAÇÃO, DEPENDÊNCIA ADMINISTRATIVA, SÉRIE, TIPO DE ESCOLA E LOCALIZAÇÃO | NÚMERO DE ALUNOS | | | | | | | | | | | | | | | |
|---|---|---|---|---|---|---|---|---|---|---|---|---|---|---|---|---|
| | Total | | Transferidos | | Evadidos segundo a causa | | | | | | | | | | | |
| | | | | | Por percurso longo da casa a escola | | Por doença | | Por morte | | Por necessidade de trabalho | | Por medida disciplinar | | Outras | |
| | Novos | Repetentes | Novos | Repetentes | Novos | Repetentes | Novos | Repetentes | Novos | Repetentes | Novos | Repetentes | Novos | Repetentes | Novos | Repetentes |
| RIO DE JANEIRO (Continuação) | | | | | | | | | | | | | | | | |
| Total | | | | | | | | | | | | | | | | |
| Escola de 1 professor ..... | 2 076 | 437 | 871 | 207 | 261 | 45 | 43 | 8 | 4 | 1 | 220 | 49 | 8 | 1 | 669 | 126 |
| Escola de 2 e + professores | 34 576 | 6 186 | 16 909 | 3 077 | 3 292 | 601 | 1 196 | 211 | 89 | 13 | 3 400 | 544 | 55 | 36 | 9 635 | 1 704 |
| Total ..... | 36 652 | 6 623 | 17 780 | 3 284 | 3 553 | 646 | 1 239 | 219 | 93 | 14 | 3 620 | 593 | 63 | 37 | 10 304 | 1 830 |
| Na zona rural ..... | 9 356 | 1 944 | 3 861 | 810 | 1 205 | 231 | 254 | 54 | 31 | 9 | 1 391 | 320 | 23 | 14 | 2 591 | 506 |
| GUANABARA | | | | | | | | | | | | | | | | |
| Particular | | | | | | | | | | | | | | | | |
| 1a. Série | | | | | | | | | | | | | | | | |
| Escola de 1 professor ..... | 28 | 2 | 15 | 2 | 2 | - | - | - | - | - | - | - | - | - | 11 | - |
| Escola de 2 e + professores | 1 007 | 199 | 428 | 82 | 223 | 58 | 42 | 7 | 4 | 1 | 8 | 7 | 2 | - | 300 | 44 |
| Total ..... | 1 035 | 201 | 443 | 84 | 225 | 58 | 42 | 7 | 4 | 1 | 8 | 7 | 2 | - | 311 | 44 |
| Na zona rural ..... | - | - | - | - | - | - | - | - | - | - | - | - | - | - | - | - |
| 2a. Série | | | | | | | | | | | | | | | | |
| Escola de 1 professor ..... | 8 | - | 5 | - | 1 | - | 1 | - | - | - | - | - | - | - | 1 | - |
| Escola de 2 e + professores | 596 | 94 | 292 | 45 | 113 | 19 | 18 | 2 | - | - | 14 | 2 | 2 | 1 | 157 | 25 |
| Total ..... | 604 | 94 | 297 | 45 | 114 | 19 | 19 | 2 | - | - | 14 | 2 | 2 | 1 | 158 | 25 |
| Na zona rural ..... | - | - | - | - | - | - | - | - | - | - | - | - | - | - | - | - |
| 3a. Série | | | | | | | | | | | | | | | | |
| Escola de 1 professor ..... | 4 | - | 2 | - | 1 | - | - | - | - | - | - | - | - | - | 1 | - |
| Escola de 2 e + professores | 500 | 86 | 240 | 43 | 75 | 22 | 15 | 4 | 2 | - | 12 | 5 | 8 | - | 148 | 12 |
| Total ..... | 504 | 86 | 242 | 43 | 76 | 22 | 15 | 4 | 2 | - | 12 | 5 | 8 | - | 149 | 12 |
| Na zona rural ..... | - | - | - | - | - | - | - | - | - | - | - | - | - | - | - | - |
| 4a. Série | | | | | | | | | | | | | | | | |
| Escola de 1 professor ..... | 11 | - | 5 | - | 3 | - | 1 | - | - | - | - | - | - | - | 2 | - |
| Escola de 2 e + professores | 505 | 62 | 254 | 33 | 64 | 14 | 23 | 2 | 1 | 1 | 16 | - | 3 | - | 144 | 12 |
| Total ..... | 516 | 62 | 259 | 33 | 67 | 14 | 24 | 2 | 1 | 1 | 16 | - | 3 | - | 146 | 12 |
| Na zona rural ..... | - | - | - | - | - | - | - | - | - | - | - | - | - | - | - | - |
| 5a. Série | | | | | | | | | | | | | | | | |
| Escola de 1 professor ..... | 4 | - | 1 | - | 2 | - | - | - | - | - | - | - | 1 | - | - | - |
| Escola de 2 e + professores | 451 | 65 | 258 | 44 | 45 | 10 | 9 | 1 | 3 | 1 | 18 | 2 | 2 | 1 | 116 | 6 |
| Total ..... | 455 | 65 | 259 | 44 | 47 | 10 | 9 | 1 | 3 | 1 | 18 | 2 | 3 | 1 | 116 | 6 |
| Na zona rural ..... | - | - | - | - | - | - | - | - | - | - | - | - | - | - | - | - |
| 6a. Série | | | | | | | | | | | | | | | | |
| Escola de 1 professor ..... | 14 | - | 4 | - | - | - | - | - | - | - | - | - | - | - | 10 | - |
| Escola de 2 e + professores | 295 | 33 | 157 | 10 | 24 | 1 | 5 | - | 2 | - | 2 | 3 | 1 | - | 104 | 19 |
| Total ..... | 309 | 33 | 161 | 10 | 24 | 1 | 5 | - | 2 | - | 2 | 3 | 1 | - | 114 | 19 |
| Na zona rural ..... | - | - | - | - | - | - | - | - | - | - | - | - | - | - | - | - |
| Total | | | | | | | | | | | | | | | | |
| Escola de 1 professor ..... | 69 | 2 | 32 | 2 | 9 | - | 2 | - | - | - | - | - | 1 | - | 25 | - |
| Escola de 2 e + professores | 3 354 | 539 | 1 629 | 257 | 544 | 124 | 112 | 16 | 12 | 3 | 70 | 19 | 18 | 2 | 969 | 118 |
| Total ..... | 3 423 | 541 | 1 661 | 259 | 553 | 124 | 114 | 16 | 12 | 3 | 70 | 19 | 19 | 2 | 994 | 118 |
| Na zona rural ..... | - | - | - | - | - | - | - | - | - | - | - | - | - | - | - | - |
| Público e Particular | | | | | | | | | | | | | | | | |
| 1a. Série | | | | | | | | | | | | | | | | |
| Escola de 1 professor ..... | 28 | 2 | 15 | 2 | 2 | - | - | - | - | - | - | - | - | - | 11 | - |
| Escola de 2 e + professores | 7 142 | 2 935 | 2 488 | 882 | 873 | 355 | 79 | 21 | 15 | 4 | 45 | 54 | 2 | - | 3 640 | 1 619 |
| Total ..... | 7 170 | 2 937 | 2 503 | 884 | 875 | 355 | 79 | 21 | 15 | 4 | 45 | 54 | 2 | - | 3 651 | 1 619 |
| Na zona rural ..... | - | - | - | - | - | - | - | - | - | - | - | - | - | - | - | - |
| 2a. Série | | | | | | | | | | | | | | | | |
| Escola de 1 professor ..... | 8 | - | 5 | - | 1 | - | 1 | - | - | - | - | - | - | - | 1 | - |
| Escola de 2 e + professores | 3 883 | 1 358 | 1 785 | 555 | 352 | 157 | 27 | 11 | 2 | 3 | 27 | 25 | 2 | 1 | 1 688 | 606 |
| Total ..... | 3 891 | 1 358 | 1 790 | 555 | 353 | 157 | 28 | 11 | 2 | 3 | 27 | 25 | 2 | 1 | 1 689 | 606 |
| Na zona rural ..... | - | - | - | - | - | - | - | - | - | - | - | - | - | - | - | - |
| 3a. Série | | | | | | | | | | | | | | | | |
| Escola de 1 professor ..... | 4 | - | 2 | - | 1 | - | - | - | - | - | - | - | - | - | 1 | - |
| Escola de 2 e + professores | 3 496 | 1 276 | 1 629 | 537 | 299 | 143 | 25 | 10 | 5 | 1 | 47 | 51 | 8 | - | 1 483 | 534 |
| Total ..... | 3 500 | 1 276 | 1 631 | 537 | 300 | 143 | 25 | 10 | 5 | 1 | 47 | 51 | 8 | - | 1 484 | 534 |
| Na zona rural ..... | - | - | - | - | - | - | - | - | - | - | - | - | - | - | - | - |
| 4a. Série | | | | | | | | | | | | | | | | |
| Escola de 1 professor ..... | 11 | - | 5 | - | 3 | - | 1 | - | - | - | - | - | - | - | 2 | - |
| Escola de 2 e + professores | 3 025 | 1 168 | 1 463 | 492 | 263 | 101 | 28 | 14 | 5 | 2 | 64 | 33 | 3 | - | 1 199 | 526 |
| Total ..... | 3 036 | 1 168 | 1 468 | 492 | 266 | 101 | 29 | 14 | 5 | 2 | 64 | 33 | 3 | - | 1 201 | 526 |
| Na zona rural ..... | - | - | - | - | - | - | - | - | - | - | - | - | - | - | - | - |

# 4.0 — ALUNADO

## 4.03 — NÚMERO DE ALUNOS TRANSFERIDOS E EVADIDOS SEGUNDO A CAUSA, POR UNIDADES DA FEDERAÇÃO, DEPENDÊNCIA ADMINISTRATIVA, SÉRIE, TIPO DE ESCOLA E LOCALIZAÇÃO — 1971

### b) Do Sexo Feminino

| UNIDADES DA FEDERAÇÃO, DEPENDÊNCIA ADMINISTRATIVA, SÉRIE, TIPO DE ESCOLA E LOCALIZAÇÃO | NÚMERO DE ALUNOS | | | | | | | | | | | | | | | |
|---|---|---|---|---|---|---|---|---|---|---|---|---|---|---|---|---|
| | Total | | Transferidos | | Evadidos segundo a causa | | | | | | | | | | | |
| | | | | | Por percurso longo da casa a escola | | Por doença | | Por morte | | Por necessidade de trabalho | | Por medida disciplinar | | Outras | |
| | Novos | Repetentes | Novos | Repetentes | Novos | Repetentes | Novos | Repetentes | Novos | Repetentes | Novos | Repetentes | Novos | Repetentes | Novos | Repetentes |
| GUANABARA (Continuação) | | | | | | | | | | | | | | | | |
| 5a. Série | | | | | | | | | | | | | | | | |
| Escola de 1 professor ..... | 4 | - | 1 | - | 2 | - | - | - | - | - | - | - | 1 | - | - | - |
| Escola de 2 e + professores | 2 186 | 852 | 1 012 | 326 | 138 | 83 | 13 | 4 | 5 | 2 | 73 | 25 | 2 | 1 | 943 | 411 |
| Total ..... | 2 190 | 852 | 1 013 | 326 | 140 | 83 | 13 | 4 | 5 | 2 | 73 | 25 | 3 | 1 | 943 | 411 |
| Na zona rural ..... | - | - | - | - | - | - | - | - | - | - | - | - | - | - | - | - |
| 6a. Série | | | | | | | | | | | | | | | | |
| Escola de 1 professor ..... | 14 | - | 4 | - | - | - | - | - | - | - | - | - | - | - | 10 | - |
| Escola de 2 e + professores | 1 581 | 387 | 767 | 143 | 83 | 27 | 7 | - | 7 | 1 | 26 | 17 | 1 | - | 690 | 199 |
| Total ..... | 1 595 | 387 | 771 | 143 | 83 | 27 | 7 | - | 7 | 1 | 26 | 17 | 1 | - | 700 | 199 |
| Na zona rural ..... | - | - | - | - | - | - | - | - | - | - | - | - | - | - | - | - |
| Total | | | | | | | | | | | | | | | | |
| Escola de 1 professor ..... | 69 | 2 | 32 | 2 | 9 | - | 2 | - | - | - | - | - | 1 | - | 25 | - |
| Escola de 2 e + professores | 21 313 | 7 976 | 9 144 | 2 935 | 2 008 | 866 | 179 | 60 | 39 | 13 | 282 | 205 | 18 | 2 | 9 643 | 3 895 |
| Total ..... | 21 382 | 7 978 | 9 176 | 2 937 | 2 017 | 866 | 181 | 60 | 39 | 13 | 282 | 205 | 19 | 2 | 9 668 | 3 895 |
| Na zona rural ..... | - | - | - | - | - | - | - | - | - | - | - | - | - | - | - | - |
| SÃO PAULO | | | | | | | | | | | | | | | | |
| Particular | | | | | | | | | | | | | | | | |
| 1a. Série | | | | | | | | | | | | | | | | |
| Escola de 1 professor ..... | 104 | - | 52 | - | 9 | - | 1 | - | - | - | 1 | - | 1 | - | 40 | - |
| Escola de 2 e + professores | 3 842 | 69 | 2 681 | 59 | 422 | 4 | 167 | - | 2 | - | 67 | 1 | 14 | 1 | 489 | 4 |
| Total ..... | 3 946 | 69 | 2 733 | 59 | 431 | 4 | 168 | - | 2 | - | 68 | 1 | 15 | 1 | 529 | 4 |
| Na zona rural ..... | 77 | 1 | 52 | - | 8 | - | - 4 | - | - | - | - 5 | - | - | - | 8 | 1 |
| 2a. Série | | | | | | | | | | | | | | | | |
| Escola de 1 professor ..... | 15 | 2 | 11 | - | - | - | - | - | - | - | 2 | 2 | - | - | 2 | - |
| Escola de 2 e + professores | 2 295 | 249 | 1 573 | 172 | 270 | 19 | 53 | 9 | 1 | - | 48 | 5 | 12 | 1 | 338 | 43 |
| Total ..... | 2 310 | 251 | 1 584 | 172 | 270 | 19 | 53 | 9 | 1 | - | 50 | 7 | 12 | 1 | 340 | 43 |
| Na zona rural ..... | 55 | 6 | 41 | 3 | 6 | - | 2 | 1 | - | - | 5 | 2 | 1 | - | - | - |
| 3a. Série | | | | | | | | | | | | | | | | |
| Escola de 1 professor ..... | 23 | 1 | 19 | 1 | - | - | - | - | - | - | 2 | - | - | - | 2 | - |
| Escola de 2 e + professores | 1 794 | 25 | 1 254 | 22 | 189 | 1 | 39 | - | 1 | - | 57 | - | 15 | - | 239 | 2 |
| Total ..... | 1 817 | 26 | 1 273 | 23 | 189 | 1 | 39 | - | 1 | - | 59 | - | 15 | - | 241 | 2 |
| Na zona rural ..... | 39 | 1 | 34 | 1 | - | - | - | - | - | - | 1 | - | - | - | 4 | - |
| 4a. Série | | | | | | | | | | | | | | | | |
| Escola de 1 professor ..... | 29 | - | 10 | - | 1 | - | - | - | - | - | 9 | - | - | - | 9 | - |
| Escola de 2 e + professores | 1 589 | 71 | 1 040 | 53 | 167 | 3 | 37 | - | 7 | - | 76 | 8 | 5 | - | 257 | 7 |
| Total ..... | 1 618 | 71 | 1 050 | 53 | 168 | 3 | 37 | - | 7 | - | 85 | 8 | 5 | - | 266 | 7 |
| Na zona rural ..... | 20 | - | 18 | - | 2 | - | - | - | - | - | - | - | - | - | - | - |
| 5a. Série | | | | | | | | | | | | | | | | |
| Escola de 1 professor ..... | 10 | | 5 | - | 1 | - | 1 | - | - | - | 3 | - | - | - | - | - |
| Escola de 2 e + professores | 748 | 16 | 312 | 11 | 160 | 1 | 27 | - | 5 | - | 154 | 4 | - | - | 90 | - |
| Total ..... | 758 | 16 | 317 | 11 | 161 | 1 | 28 | - | 5 | - | 157 | 4 | - | - | 90 | - |
| Na zona rural ..... | 8 | - | 3 | - | - | - | - | - | - | - | 5 | - | - | - | - | - |
| 6a. Série | | | | | | | | | | | | | | | | |
| Escola de 1 professor ..... | - | - | - | - | - | - | - | - | - | - | - | - | - | - | - | - |
| Escola de 2 e + professores | 2 | - | - | - | - | - | - | - | - | - | - | - | - | - | 2 | - |
| Total ..... | 2 | - | - | - | - | - | - | - | - | - | - | - | - | - | 2 | - |
| Na zona rural ..... | - | - | - | - | - | - | - | - | - | - | - | - | - | - | - | - |
| Total | | | | | | | | | | | | | | | | |
| Escola de 1 professor ..... | 181 | 3 | 97 | 1 | 11 | - | 2 | - | - | - | 17 | 2 | 1 | - | 53 | - |
| Escola de 2 e + professores | 10 270 | 430 | 6 860 | 317 | 1 208 | 28 | 323 | 9 | 16 | - | 402 | 18 | 46 | 2 | 1 415 | 56 |
| Total ..... | 10 451 | 433 | 6 957 | 318 | 1 219 | 28 | 325 | 9 | 16 | - | 419 | 20 | 47 | 2 | 1 468 | 56 |
| Na zona rural ..... | 199 | 8 | 148 | 4 | 16 | - | 6 | 1 | - | - | 16 | 2 | 1 | - | 12 | 1 |
| Público e Particular | | | | | | | | | | | | | | | | |
| 1a. Série | | | | | | | | | | | | | | | | |
| Escola de 1 professor ..... | 23 613 | 625 | 19 094 | 456 | 774 | 21 | 607 | 11 | 21 | 4 | 650 | 35 | 26 | - | 2 441 | 98 |
| Escola de 2 e + professores | 49 540 | 2 833 | 41 710 | 2 298 | 2 499 | 145 | 780 | 44 | 45 | 1 | 602 | 48 | 31 | 12 | 3 873 | 285 |
| Total ..... | 73 153 | 3 458 | 60 804 | 2 754 | 3 273 | 166 | 1 387 | 55 | 66 | 5 | 1 252 | 83 | 57 | 12 | 6 314 | 383 |
| Na zona rural ..... | 25 147 | 764 | 20 593 | 564 | 914 | 34 | 569 | 11 | 25 | 4 | 656 | 36 | 14 | - | 2 376 | 115 |
| 2a. Série | | | | | | | | | | | | | | | | |
| Escola de 1 professor ..... | 12 948 | 1 263 | 10 779 | 1 020 | 308 | 26 | 196 | 21 | 6 | 3 | 405 | 56 | 15 | 2 | 1 239 | 135 |
| Escola de 2 e + professores | 34 797 | 8 856 | 29 571 | 7 450 | 1 850 | 327 | 402 | 160 | 37 | 7 | 544 | 229 | 33 | 10 | 2 360 | 673 |
| Total ..... | 47 745 | 10 119 | 40 350 | 8 470 | 2 158 | 353 | 598 | 181 | 43 | 10 | 949 | 285 | 48 | 12 | 3 599 | 808 |
| Na zona rural ..... | 14 703 | 1 832 | 12 342 | 1 532 | 422 | 45 | 191 | 27 | 7 | 3 | 442 | 71 | 17 | 3 | 1 282 | 151 |

# 4.0 — ALUNADO

## 4.03 — NÚMERO DE ALUNOS TRANSFERIDOS E EVADIDOS SEGUNDO A CAUSA, POR UNIDADES DA FEDERAÇÃO, DEPENDÊNCIA ADMINISTRATIVA, SÉRIE, TIPO DE ESCOLA E LOCALIZAÇÃO — 1971

### b) Do Sexo Feminino

| UNIDADES DA FEDERAÇÃO, DEPENDÊNCIA ADMINISTRATIVA, SÉRIE, TIPO DE ESCOLA E LOCALIZAÇÃO | NÚMERO DE ALUNOS | | | | | | | | | | | | | | | |
|---|---|---|---|---|---|---|---|---|---|---|---|---|---|---|---|---|
| | Total | | Transferidos | | Evadidos segundo a causa | | | | | | | | | | | |
| | | | | | Por percurso longo da casa a escola | | Por doença | | Por morte | | Por necessidade de trabalho | | Por medida disciplinar | | Outras | |
| | Novos | Repetentes | Novos | Repetentes | Novos | Repetentes | Novos | Repetentes | Novos | Repetentes | Novos | Repetentes | Novos | Repetentes | Novos | Repetentes |
| SÃO PAULO (Continuação) | | | | | | | | | | | | | | | | |
| 3a. Série | | | | | | | | | | | | | | | | |
| Escola de 1 professor | 8 211 | 100 | 6 853 | 73 | 195 | 6 | 99 | 2 | 8 | - | 344 | 12 | 10 | - | 702 | 7 |
| Escola de 2 e + professores | 22 552 | 1 159 | 18 966 | 910 | 998 | 52 | 264 | 14 | 21 | - | 767 | 68 | 31 | - | 1 505 | 115 |
| Total | 30 763 | 1 259 | 25 819 | 983 | 1 193 | 58 | 363 | 16 | 29 | - | 1 111 | 80 | 41 | - | 2 207 | 122 |
| Na zona rural | 9 070 | 141 | 7 600 | 93 | 203 | 14 | 95 | 3 | 9 | - | 379 | 13 | 11 | - | 773 | 18 |
| 4a. Série | | | | | | | | | | | | | | | | |
| Escola de 1 professor | 3 814 | 94 | 3 153 | 64 | 89 | 1 | 40 | 4 | 4 | 1 | 181 | 7 | 5 | - | 342 | 17 |
| Escola de 2 e + professores | 18 154 | 1 822 | 14 637 | 1 335 | 748 | 58 | 198 | 27 | 35 | 1 | 1 265 | 284 | 20 | - | 1 251 | 117 |
| Total | 21 968 | 1 916 | 17 790 | 1 399 | 837 | 59 | 238 | 31 | 39 | 2 | 1 446 | 291 | 25 | - | 1 593 | 134 |
| Na zona rural | 4 646 | 171 | 3 829 | 120 | 120 | 3 | 36 | 3 | 5 | 1 | 246 | 19 | 4 | - | 406 | 25 |
| 5a. Série | | | | | | | | | | | | | | | | |
| Escola de 1 professor | 10 | - | 5 | - | 1 | - | 1 | - | - | - | 3 | - | - | - | - | - |
| Escola de 2 e + professores | 766 | 16 | 312 | 11 | 160 | 1 | 27 | - | 5 | - | 172 | 4 | - | - | 90 | - |
| Total | 776 | 16 | 317 | 11 | 161 | 1 | 28 | - | 5 | - | 175 | 4 | - | - | 90 | - |
| Na zona rural | 8 | - | 3 | - | - | - | - | - | - | - | 5 | - | - | - | - | - |
| 6a. Série | | | | | | | | | | | | | | | | |
| Escola de 1 professor | - | - | - | - | - | - | - | - | - | - | - | - | - | - | - | - |
| Escola de 2 e + professores | 2 | - | - | - | - | - | - | - | - | - | - | - | - | - | 2 | - |
| Total | 2 | - | - | - | - | - | - | - | - | - | - | - | - | - | 2 | - |
| Na zona rural | - | - | - | - | - | - | - | - | - | - | - | - | - | - | - | - |
| Total | | | | | | | | | | | | | | | | |
| Escola de 1 professor | 48 596 | 2 082 | 39 884 | 1 613 | 1 367 | 54 | 943 | 38 | 39 | 8 | 1 583 | 110 | 56 | 2 | 4 724 | 257 |
| Escola de 2 e + professores | 125 811 | 14 686 | 105 196 | 12 004 | 6 255 | 583 | 1 671 | 245 | 143 | 9 | 3 350 | 633 | 115 | 22 | 9 081 | 1 190 |
| Total | 174 407 | 16 768 | 145 080 | 13 617 | 7 622 | 637 | 2 614 | 283 | 182 | 17 | 4 933 | 743 | 171 | 24 | 13 805 | 1 447 |
| Na zona rural | 53 574 | 2 908 | 44 367 | 2 309 | 1 659 | 96 | 891 | 44 | 46 | 8 | 1 728 | 139 | 46 | 3 | 4 837 | 309 |
| PARANÁ | | | | | | | | | | | | | | | | |
| Particular | | | | | | | | | | | | | | | | |
| 1a. Série | | | | | | | | | | | | | | | | |
| Escola de 1 professor | 47 | 18 | 21 | 11 | 7 | 1 | 1 | - | - | - | 12 | 2 | - | - | 6 | 4 |
| Escola de 2 e + professores | 551 | 153 | 382 | 98 | 31 | 14 | 36 | - | - | 1 | 27 | 19 | 2 | 1 | 73 | 20 |
| Total | 598 | 171 | 403 | 109 | 38 | 15 | 37 | - | - | 1 | 39 | 21 | 2 | 1 | 79 | 24 |
| Na zona rural | 89 | 50 | 40 | 26 | 8 | 2 | 2 | - | - | - | 30 | 14 | - | - | 9 | 8 |
| 2a. Série | | | | | | | | | | | | | | | | |
| Escola de 1 professor | 22 | 6 | 12 | 5 | 1 | - | 1 | 1 | - | - | 7 | - | - | - | 1 | - |
| Escola de 2 e + professores | 245 | 42 | 194 | 34 | 18 | 3 | 5 | - | - | - | 11 | 4 | - | 1 | 17 | - |
| Total | 267 | 48 | 206 | 39 | 19 | 3 | 6 | 1 | - | - | 18 | 4 | - | 1 | 18 | - |
| Na zona rural | 46 | 13 | 30 | 7 | 3 | 2 | 1 | 1 | - | - | 9 | 3 | - | - | 3 | - |
| 3a. Série | | | | | | | | | | | | | | | | |
| Escola de 1 professor | 15 | 2 | 9 | 2 | - | - | - | - | - | - | 4 | - | - | - | 2 | - |
| Escola de 2 e + professores | 248 | 41 | 197 | 31 | 11 | 3 | 11 | 1 | - | - | 14 | 2 | - | - | 15 | 4 |
| Total | 263 | 43 | 206 | 33 | 11 | 3 | 11 | 1 | - | - | 18 | 2 | - | - | 17 | 4 |
| Na zona rural | 29 | 4 | 17 | 1 | 2 | 1 | - | - | - | - | 6 | - | - | - | 4 | 2 |
| 4a. Série | | | | | | | | | | | | | | | | |
| Escola de 1 professor | 8 | 8 | 7 | 8 | - | - | - | - | - | - | 1 | - | - | - | - | - |
| Escola de 2 e + professores | 229 | 81 | 179 | 35 | 8 | - | 8 | 1 | 1 | - | 16 | 2 | 1 | 1 | 16 | 42 |
| Total | 237 | 89 | 186 | 43 | 8 | - | 8 | 1 | 1 | - | 17 | 2 | 1 | 1 | 16 | 42 |
| Na zona rural | 34 | 8 | 26 | 6 | 1 | - | - | - | - | - | 5 | - | - | - | 2 | 2 |
| 5a. Série | | | | | | | | | | | | | | | | |
| Escola de 1 professor | - | - | - | - | - | - | - | - | - | - | - | - | - | - | - | - |
| Escola de 2 e + professores | 123 | 23 | 91 | 18 | 8 | - | 9 | 1 | - | - | 4 | 1 | - | - | 11 | 3 |
| Total | 123 | 23 | 91 | 18 | 8 | - | 9 | 1 | - | - | 4 | 1 | - | - | 11 | 3 |
| Na zona rural | 6 | - | 6 | - | - | - | - | - | - | - | - | - | - | - | - | - |
| 6a. Série | | | | | | | | | | | | | | | | |
| Escola de 1 professor | - | - | - | - | - | - | - | - | - | - | - | - | - | - | - | - |
| Escola de 2 e + professores | 13 | - | 11 | - | - | - | - | - | - | - | 2 | - | - | - | - | - |
| Total | 13 | - | 11 | - | - | - | - | - | - | - | 2 | - | - | - | - | - |
| Na zona rural | - | - | - | - | - | - | - | - | - | - | - | - | - | - | - | - |
| Total | | | | | | | | | | | | | | | | |
| Escola de 1 professor | 92 | 34 | 49 | 26 | 8 | 1 | 2 | 1 | - | - | 24 | 2 | - | - | 9 | 4 |
| Escola de 2 e + professores | 1 409 | 340 | 1 054 | 216 | 76 | 20 | 69 | 3 | 1 | 1 | 74 | 28 | 3 | 3 | 132 | 69 |
| Total | 1 501 | 374 | 1 103 | 242 | 84 | 21 | 71 | 4 | 1 | 1 | 98 | 30 | 3 | 3 | 141 | 73 |
| Na zona rural | 204 | 75 | 119 | 40 | 14 | 5 | 3 | 1 | - | - | 50 | 17 | - | - | 18 | 12 |

# 4.0 — ALUNADO

## 4.03 — NÚMERO DE ALUNOS TRANSFERIDOS E EVADIDOS SEGUNDO A CAUSA, POR UNIDADES DA FEDERAÇÃO, DEPENDÊNCIA ADMINISTRATIVA, SÉRIE, TIPO DE ESCOLA E LOCALIZAÇÃO — 1971

### b) Do Sexo Feminino

| UNIDADES DA FEDERAÇÃO, DEPENDÊNCIA ADMINISTRATIVA, SÉRIE, TIPO DE ESCOLA E LOCALIZAÇÃO | NÚMERO DE ALUNOS | | | | | | | | | | | | | | | |
|---|---|---|---|---|---|---|---|---|---|---|---|---|---|---|---|---|
| | Total | | Transferidos | | Evadidos segundo a causa | | | | | | | | | | | |
| | | | | | Por percurso longo da casa a escola | | Por doença | | Por morte | | Por necessidade de trabalho | | Por medida disciplinar | | Outras | |
| | Novos | Repetentes | Novos | Repetentes | Novos | Repetentes | Novos | Repetentes | Novos | Repetentes | Novos | Repetentes | Novos | Repetentes | Novos | Repetentes |
| PARANÁ (Continuação) | | | | | | | | | | | | | | | | |
| Público e Particular | | | | | | | | | | | | | | | | |
| 1a. Série | | | | | | | | | | | | | | | | |
| Escola de 1 professor ..... | 12 193 | 5 824 | 6 767 | 3 124 | 1 123 | 516 | 338 | 109 | 20 | 13 | 2 040 | 1 025 | 50 | 39 | 1 855 | 998 |
| Escola de 2 e professores | 19 739 | 8 760 | 12 481 | 5 277 | 1 369 | 657 | 554 | 209 | 35 | 20 | 2 406 | 1 229 | 78 | 49 | 2 816 | 1 319 |
| Total ..... | 31 932 | 14 584 | 19 248 | 8 401 | 2 492 | 1 173 | 892 | 318 | 55 | 33 | 4 446 | 2 254 | 128 | 88 | 4 671 | 2 317 |
| Na zona rural ..... | 21 713 | 10 362 | 12 326 | 5 640 | 1 755 | 858 | 599 | 212 | 39 | 24 | 3 473 | 1 773 | 79 | 62 | 3 442 | 1 793 |
| 2a. Série | | | | | | | | | | | | | | | | |
| Escola de 1 professor ..... | 4 954 | 1 411 | 2 884 | 789 | 357 | 105 | 106 | 29 | 7 | 3 | 776 | 236 | 20 | 5 | 804 | 244 |
| Escola de 2 e professores | 9 438 | 2 638 | 6 577 | 1 711 | 549 | 181 | 192 | 75 | 22 | 4 | 1 098 | 351 | 36 | 23 | 964 | 293 |
| Total ..... | 14 392 | 4 049 | 9 461 | 2 500 | 906 | 286 | 298 | 104 | 29 | 7 | 1 874 | 587 | 56 | 28 | 1 768 | 537 |
| Na zona rural ..... | 9 471 | 2 560 | 5 731 | 1 480 | 633 | 185 | 192 | 58 | 22 | 6 | 1 464 | 435 | 38 | 9 | 1 391 | 387 |
| 3a. Série | | | | | | | | | | | | | | | | |
| Escola de 1 professor ..... | 3 488 | 941 | 2 034 | 523 | 224 | 61 | 64 | 18 | 2 | 1 | 587 | 203 | 10 | 5 | 567 | 130 |
| Escola de 2 e professores | 7 672 | 1 971 | 5 195 | 1 292 | 429 | 103 | 183 | 48 | 21 | 5 | 948 | 261 | 28 | 19 | 868 | 243 |
| Total ..... | 11 160 | 2 912 | 7 229 | 1 815 | 653 | 164 | 247 | 66 | 23 | 6 | 1 535 | 464 | 38 | 24 | 1 435 | 373 |
| Na zona rural ..... | 6 906 | 1 680 | 4 171 | 956 | 417 | 101 | 141 | 37 | 13 | 1 | 1 074 | 339 | 18 | 6 | 1 072 | 240 |
| 4a. Série | | | | | | | | | | | | | | | | |
| Escola de 1 professor ..... | 1 809 | 335 | 1 100 | 192 | 94 | 14 | 27 | 6 | 7 | 1 | 299 | 62 | 11 | 3 | 271 | 57 |
| Escola de 2 e professores | 5 593 | 1 180 | 3 839 | 725 | 250 | 78 | 103 | 16 | 11 | 2 | 800 | 203 | 20 | 11 | 570 | 145 |
| Total ..... | 7 402 | 1 515 | 4 939 | 917 | 344 | 92 | 130 | 22 | 18 | 3 | 1 099 | 265 | 31 | 14 | 841 | 202 |
| Na zona rural ..... | 4 108 | 705 | 2 513 | 380 | 177 | 41 | 72 | 13 | 11 | 1 | 732 | 164 | 22 | 3 | 581 | 103 |
| 5a. Série | | | | | | | | | | | | | | | | |
| Escola de 1 professor ..... | 74 | 7 | 36 | 4 | - | - | - | - | - | - | 19 | 2 | 1 | - | 18 | 1 |
| Escola de 2 e professores | 2 134 | 258 | 1 449 | 178 | 87 | 12 | 35 | 5 | 7 | 1 | 316 | 34 | 2 | 2 | 238 | 26 |
| Total ..... | 2 208 | 265 | 1 485 | 182 | 87 | 12 | 35 | 5 | 7 | 1 | 335 | 36 | 3 | 2 | 256 | 27 |
| Na zona rural ..... | 376 | 35 | 204 | 20 | 2 | 1 | 2 | - | - | - | 89 | 9 | 1 | - | 78 | 5 |
| 6a. Série | | | | | | | | | | | | | | | | |
| Escola de 1 professor ..... | - | - | - | - | - | - | - | - | - | - | - | - | - | - | - | - |
| Escola de 2 e professores | 15 | - | 12 | - | - | - | 1 | - | - | - | 2 | - | - | - | - | - |
| Total ..... | 15 | - | 12 | - | - | - | 1 | - | - | - | 2 | - | - | - | - | - |
| Na zona rural ..... | - | - | - | - | - | - | - | - | - | - | - | - | - | - | - | - |
| Total | | | | | | | | | | | | | | | | |
| Escola de 1 professor ..... | 22 518 | 8 518 | 12 821 | 4 632 | 1 798 | 696 | 535 | 162 | 36 | 18 | 3 721 | 1 528 | 92 | 52 | 3 515 | 1 430 |
| Escola de 2 e professores | 44 591 | 14 807 | 29 553 | 9 183 | 2 684 | 1 031 | 1 068 | 353 | 96 | 32 | 5 570 | 2 078 | 164 | 104 | 5 456 | 2 028 |
| Total ..... | 67 109 | 23 325 | 42 374 | 13 815 | 4 482 | 1 727 | 1 603 | 515 | 132 | 50 | 9 291 | 3 606 | 256 | 156 | 8 971 | 3 456 |
| Na zona rural ..... | 42 574 | 15 342 | 24 945 | 8 476 | 2 984 | 1 186 | 1 006 | 320 | 85 | 32 | 6 832 | 2 720 | 158 | 80 | 6 564 | 2 528 |
| SANTA CATARINA | | | | | | | | | | | | | | | | |
| Particular | | | | | | | | | | | | | | | | |
| 1a. Série | | | | | | | | | | | | | | | | |
| Escola de 1 professor ..... | 14 | 1 | 9 | 1 | - | - | - | - | - | - | - | - | - | - | 5 | - |
| Escola de 2 e professores | 121 | 1 | 96 | 1 | 6 | - | 6 | - | - | - | 2 | - | 2 | - | 9 | - |
| Total ..... | 135 | 2 | 105 | 2 | 6 | - | 6 | - | - | - | 2 | - | 2 | - | 14 | - |
| Na zona rural ..... | 35 | 1 | 22 | 1 | 3 | - | 2 | - | - | - | - | - | 2 | - | 6 | - |
| 2a. Série | | | | | | | | | | | | | | | | |
| Escola de 1 professor ..... | 4 | 1 | 1 | 1 | 1 | - | - | - | - | - | 1 | - | - | - | 1 | - |
| Escola de 2 e professores | 81 | - | 64 | - | 5 | - | 1 | - | - | - | 6 | - | - | - | 5 | - |
| Total ..... | 85 | 1 | 65 | 1 | 6 | - | 1 | - | - | - | 7 | - | - | - | 6 | - |
| Na zona rural ..... | 9 | 1 | 5 | 1 | 3 | - | - | - | - | - | - | - | - | - | 1 | - |
| 3a. Série | | | | | | | | | | | | | | | | |
| Escola de 1 professor ..... | 3 | 1 | 3 | 1 | - | - | - | - | - | - | - | - | - | - | - | - |
| Escola de 2 e professores | 87 | - | 75 | - | - | - | 2 | - | - | - | 4 | - | - | - | 6 | - |
| Total ..... | 90 | 1 | 78 | 1 | - | - | 2 | - | - | - | 4 | - | - | - | 6 | - |
| Na zona rural ..... | 3 | 1 | 3 | 1 | - | - | - | - | - | - | - | - | - | - | - | - |
| 4a. Série | | | | | | | | | | | | | | | | |
| Escola de 1 professor ..... | 2 | - | 1 | - | - | - | - | - | - | - | 1 | - | - | - | - | - |
| Escola de 2 e professores | 63 | 4 | 54 | 1 | - | - | - | 1 | - | - | 6 | 1 | - | - | 3 | 1 |
| Total ..... | 65 | 4 | 55 | 1 | - | - | - | 1 | - | - | 7 | 1 | - | - | 3 | 1 |
| Na zona rural ..... | 1 | - | - | - | - | - | - | - | - | - | 1 | - | - | - | - | - |
| Total | | | | | | | | | | | | | | | | |
| Escola de 1 professor ..... | 23 | 3 | 14 | 3 | 1 | - | - | - | - | - | 2 | - | - | - | 6 | - |
| Escola de 2 e professores | 352 | 5 | 289 | 2 | 11 | - | 9 | 1 | - | - | 18 | 1 | 2 | - | 23 | 1 |
| Total ..... | 375 | 8 | 303 | 5 | 12 | - | 9 | 1 | - | - | 20 | 1 | 2 | - | 29 | 1 |
| Na zona rural ..... | 48 | 3 | 30 | 3 | 6 | - | 2 | - | - | - | 1 | - | 2 | - | 7 | - |

# 4.0 — ALUNADO

## 4.03 — NÚMERO DE ALUNOS TRANSFERIDOS E EVADIDOS SEGUNDO A CAUSA, POR UNIDADES DA FEDERAÇÃO, DEPENDÊNCIA ADMINISTRATIVA, SÉRIE, TIPO DE ESCOLA E LOCALIZAÇÃO — 1971

### b) Do Sexo Feminino

| UNIDADES DA FEDERAÇÃO, DEPENDÊNCIA ADMINISTRATIVA, SÉRIE, TIPO DE ESCOLA E LOCALIZAÇÃO | NÚMERO DE ALUNOS | | | | | | | | | | | | | | | |
|---|---|---|---|---|---|---|---|---|---|---|---|---|---|---|---|---|
| | Total | | Transferidos | | Evadidos segundo a causa | | | | | | | | | | | |
| | | | | | Por percurso longo da casa a escola | | Por doença | | Por morte | | Por necessidade de trabalho | | Por medida disciplinar | | Outras | |
| | Novos | Repetentes | Novos | Repetentes | Novos | Repetentes | Novos | Repetentes | Novos | Repetentes | Novos | Repetentes | Novos | Repetentes | Novos | Repetentes |
| SANTA CATARINA (Continuação) | | | | | | | | | | | | | | | | |
| Público e Particular | | | | | | | | | | | | | | | | |
| 1a. Série | | | | | | | | | | | | | | | | |
| Escola de 1 professor ..... | 2 180 | 860 | 1 797 | 881 | 107 | 45 | 66 | 17 | 3 | 2 | 109 | 52 | 8 | 7 | 92 | 56 |
| Escola de 2 e professores | 5 757 | 789 | 4 685 | 608 | 287 | 62 | 241 | 30 | 14 | 2 | 180 | 44 | 8 | - | 362 | 53 |
| Total ..... | 7 937 | 1 659 | 6 482 | 1 289 | 394 | 107 | 307 | 47 | 17 | 4 | 289 | 96 | 14 | 7 | 454 | 109 |
| Na zona rural ..... | 4 656 | 1 558 | 3 800 | 1 220 | 248 | 98 | 171 | 45 | 10 | 4 | 217 | 88 | 14 | 7 | 196 | 96 |
| 2a. Série | | | | | | | | | | | | | | | | |
| Escola de 1 professor ..... | 1 225 | 297 | 988 | 243 | 54 | 9 | 24 | 7 | 3 | - | 94 | 23 | 2 | 2 | 60 | 13 |
| Escola de 2 e professores | 5 194 | 420 | 4 387 | 317 | 238 | 15 | 123 | 16 | 7 | - | 164 | 46 | 6 | 2 | 269 | 24 |
| Total ..... | 6 419 | 717 | 5 375 | 560 | 292 | 24 | 147 | 23 | 10 | - | 258 | 69 | 8 | 4 | 329 | 37 |
| Na zona rural ..... | 3 180 | 644 | 2 592 | 510 | 154 | 20 | 84 | 18 | 6 | - | 203 | 62 | 8 | 4 | 133 | 30 |
| 3a. Série | | | | | | | | | | | | | | | | |
| Escola de 1 professor ..... | 932 | 125 | 715 | 83 | 38 | 3 | 16 | 6 | 1 | - | 113 | 23 | 1 | 1 | 48 | 9 |
| Escola de 2 e professores | 5 110 | 322 | 4 251 | 248 | 161 | 15 | 113 | 13 | 16 | 2 | 271 | 32 | 10 | 1 | 288 | 11 |
| Total ..... | 6 042 | 447 | 4 966 | 331 | 199 | 18 | 129 | 19 | 17 | 2 | 384 | 55 | 11 | 2 | 336 | 20 |
| Na zona rural ..... | 2 544 | 318 | 2 009 | 231 | 92 | 9 | 58 | 15 | 7 | 1 | 248 | 47 | 11 | 1 | 119 | 14 |
| 4a. Série | | | | | | | | | | | | | | | | |
| Escola de 1 professor ..... | 658 | 115 | 444 | 69 | 21 | 5 | 9 | 6 | 3 | - | 142 | 28 | 7 | 3 | 32 | 4 |
| Escola de 2 e professores | 3 357 | 328 | 2 571 | 161 | 93 | 22 | 65 | 11 | 7 | 1 | 390 | 101 | 6 | 3 | 225 | 29 |
| Total ..... | 4 015 | 443 | 3 015 | 230 | 114 | 27 | 74 | 17 | 10 | 1 | 532 | 129 | 13 | 6 | 257 | 33 |
| Na zona rural ..... | 1 969 | 338 | 1 369 | 167 | 55 | 14 | 36 | 15 | 8 | 1 | 395 | 112 | 12 | 6 | 104 | 23 |
| 5a. Série | | | | | | | | | | | | | | | | |
| Escola de 1 professor ..... | 3 | - | 3 | - | - | - | - | - | - | - | - | - | - | - | - | - |
| Escola de 2 e professores | 97 | - | 65 | - | 2 | - | 4 | - | 1 | - | 13 | - | - | - | 12 | - |
| Total ..... | 100 | - | 68 | - | 2 | - | 4 | - | 1 | - | 13 | - | - | - | 12 | - |
| Na zona rural ..... | 44 | - | 24 | - | 1 | - | - | - | 1 | - | 12 | - | - | - | 6 | - |
| 6a. Série | | | | | | | | | | | | | | | | |
| Escola de 1 professor ..... | - | - | - | - | - | - | - | - | - | - | - | - | - | - | - | - |
| Escola de 2 e professores | 10 | - | 7 | - | - | - | - | - | - | - | - | - | - | - | 3 | - |
| Total ..... | 10 | - | 7 | - | - | - | - | - | - | - | - | - | - | - | 3 | - |
| Na zona rural ..... | - | - | - | - | - | - | - | - | - | - | - | - | - | - | - | - |
| Total | | | | | | | | | | | | | | | | |
| Escola de 1 professor ..... | 4 998 | 1 397 | 3 947 | 1 076 | 220 | 62 | 115 | 36 | 10 | 2 | 458 | 126 | 16 | 13 | 232 | 82 |
| Escola de 2 e professores | 19 525 | 1 869 | 15 966 | 1 334 | 781 | 114 | 546 | 70 | 45 | 5 | 998 | 223 | 30 | 6 | 1 159 | 117 |
| Total ..... | 24 523 | 3 266 | 19 913 | 2 410 | 1 001 | 176 | 661 | 106 | 55 | 7 | 1 456 | 349 | 46 | 19 | 1 391 | 199 |
| Na zona rural ..... | 12 393 | 2 858 | 9 784 | 2 128 | 550 | 141 | 349 | 93 | 32 | 6 | 1 075 | 309 | 45 | 18 | 558 | 163 |
| RIO GRANDE DO SUL | | | | | | | | | | | | | | | | |
| Particular | | | | | | | | | | | | | | | | |
| 1a. Série | | | | | | | | | | | | | | | | |
| Escola de 1 professor ..... | 60 | 20 | 42 | 14 | 2 | 1 | 7 | - | - | - | 5 | 4 | - | - | 4 | 1 |
| Escola de 2 e professores | 1 212 | 250 | 805 | 164 | 101 | 11 | 66 | 17 | 1 | - | 19 | 6 | 2 | - | 218 | 52 |
| Total ..... | 1 272 | 270 | 847 | 178 | 103 | 12 | 73 | 17 | 1 | - | 24 | 10 | 2 | - | 222 | 53 |
| Na zona rural ..... | 114 | 46 | 91 | 27 | 1 | 2 | 6 | 5 | - | - | 4 | 5 | 1 | - | 12 | 7 |
| 2a. Série | | | | | | | | | | | | | | | | |
| Escola de 1 professor..... | 38 | 7 | 34 | 5 | 1 | - | - | 1 | - | - | 1 | 1 | - | - | 2 | - |
| Escola de 2 e professores | 745 | 126 | 530 | 84 | 48 | 7 | 31 | 6 | 1 | - | 20 | 3 | 2 | - | 113 | 26 |
| Total ..... | 783 | 133 | 564 | 89 | 49 | 7 | 31 | 7 | 1 | - | 21 | 4 | 2 | - | 115 | 26 |
| Na zona rural ..... | 80 | 27 | 65 | 19 | 2 | 1 | 2 | 4 | - | - | 1 | 1 | - | - | 10 | 2 |
| 3a. Série | | | | | | | | | | | | | | | | |
| Escola de 1 professor ..... | 31 | 5 | 22 | 3 | - | - | 2 | - | - | - | 5 | 1 | - | - | 2 | 1 |
| Escola de 2 e professores | 737 | 103 | 504 | 68 | 46 | 3 | 27 | 4 | 1 | - | 24 | 3 | 7 | - | 128 | 25 |
| Total ..... | 768 | 108 | 526 | 71 | 46 | 3 | 29 | 4 | 1 | - | 29 | 4 | 7 | - | 130 | 26 |
| Na zona rural ..... | 59 | 10 | 43 | 6 | - | - | 3 | - | - | - | 5 | 1 | - | - | 8 | 3 |
| 4a. Série | | | | | | | | | | | | | | | | |
| Escola de 1 professor ..... | 48 | 6 | 27 | 2 | 1 | - | 2 | - | 1 | - | 7 | 4 | - | - | 10 | - |
| Escola de 2 e professores | 735 | 90 | 506 | 69 | 26 | 1 | 33 | 3 | 5 | 1 | 49 | 10 | 4 | - | 112 | 6 |
| Total ..... | 783 | 96 | 533 | 71 | 27 | 1 | 35 | 3 | 6 | 1 | 56 | 14 | 4 | - | 122 | 6 |
| Na zona rural ..... | 77 | 16 | 47 | 6 | 2 | - | 1 | 2 | 1 | - | 11 | 8 | - | - | 15 | - |
| 5a. Série | | | | | | | | | | | | | | | | |
| Escola de 1 professor ..... | 24 | 3 | 9 | 2 | - | - | - | - | - | - | 5 | - | - | - | 10 | 1 |
| Escola de 2 e professores | 569 | 79 | 382 | 51 | 21 | 2 | 29 | 2 | 1 | 3 | 50 | 4 | 5 | 2 | 81 | 15 |
| Total ..... | 593 | 82 | 391 | 53 | 21 | 2 | 29 | 2 | 1 | 3 | 55 | 4 | 5 | 2 | 91 | 16 |
| Na zona rural ..... | 36 | 12 | 22 | 8 | - | - | - | - | - | - | 10 | 1 | - | - | 4 | 3 |

# 4.0 — ALUNADO

## 4.03 — NÚMERO DE ALUNOS TRANSFERIDOS E EVADIDOS SEGUNDO A CAUSA, POR UNIDADES DA FEDERAÇÃO, DEPENDÊNCIA ADMINISTRATIVA, SÉRIE, TIPO DE ESCOLA E LOCALIZAÇÃO — 1971

### b) Do Sexo Feminino

| UNIDADES DA FEDERAÇÃO, DEPENDÊNCIA ADMINISTRATIVA, SÉRIE, TIPO DE ESCOLA E LOCALIZAÇÃO | NÚMERO DE ALUNOS | | | | | | | | | | | | | | | |
|---|---|---|---|---|---|---|---|---|---|---|---|---|---|---|---|---|
| | Total | | Transferidos | | Evadidos segundo a causa | | | | | | | | | | | |
| | | | | | Por percurso longo da casa a escola | | Por doença | | Por morte | | Por necessidade de trabalho | | Por medida disciplinar | | Outras | |
| | Novos | Repetentes | Novos | Repetentes | Novos | Repetentes | Novos | Repetentes | Novos | Repetentes | Novos | Repetentes | Novos | Repetentes | Novos | Repetentes |
| RIO GRANDE DO SUL (Continuação) | | | | | | | | | | | | | | | | |
| 6a. Série | | | | | | | | | | | | | | | | |
| Escola de 1 professor ..... | - | - | - | - | - | - | - | - | - | - | - | - | - | - | - | - |
| Escola de 2 e professores | 20 | 8 | 3 | 1 | 2 | 2 | - | 2 | - | - | 5 | - | - | - | 10 | 3 |
| Total ..... | 20 | 8 | 3 | 1 | 2 | 2 | - | 2 | - | - | 5 | - | - | - | 10 | 3 |
| Na zona rural ..... | 1 | - | - | - | - | - | - | - | - | - | 1 | - | - | - | - | - |
| Total | | | | | | | | | | | | | | | | |
| Escola de 1 professor ..... | 201 | 41 | 134 | 26 | 4 | 1 | 11 | 1 | 1 | - | 23 | 10 | - | - | 28 | 3 |
| Escola de 2 e professores | 4 018 | 656 | 2 730 | 437 | 244 | 26 | 186 | 34 | 9 | 4 | 167 | 28 | 20 | 2 | 662 | 127 |
| Total ..... | 4 219 | 697 | 2 864 | 463 | 248 | 27 | 197 | 35 | 10 | 4 | 190 | 38 | 20 | 2 | 690 | 130 |
| Na zona rural ..... | 367 | 111 | 268 | 68 | 5 | 3 | 11 | 11 | 1 | - | 32 | 16 | 1 | - | 49 | 15 |
| Público e Particular | | | | | | | | | | | | | | | | |
| 1a. Série | | | | | | | | | | | | | | | | |
| Escola de 1 professor ..... | 2 657 | 1 612 | 1 801 | 1 068 | 198 | 133 | 105 | 46 | 6 | 10 | 146 | 127 | 9 | 6 | 392 | 222 |
| Escola de 2 e professores | 14 860 | 8 379 | 10 295 | 5 529 | 799 | 380 | 737 | 352 | 37 | 16 | 502 | 401 | 27 | 34 | 2 463 | 1 667 |
| Total ..... | 17 517 | 9 991 | 12 096 | 6 597 | 997 | 513 | 842 | 398 | 43 | 26 | 648 | 528 | 36 | 40 | 2 855 | 1 889 |
| Na zona rural ..... | 7 245 | 4 526 | 5 034 | 3 037 | 469 | 267 | 339 | 163 | 24 | 16 | 400 | 349 | 23 | 23 | 958 | 671 |
| 2a. Série | | | | | | | | | | | | | | | | |
| Escola de 1 professor ..... | 1 575 | 492 | 1 116 | 316 | 81 | 25 | 35 | 11 | 2 | 6 | 132 | 69 | 8 | 2 | 201 | 83 |
| Escola de 2 e professores | 9 745 | 3 239 | 7 198 | 2 132 | 411 | 175 | 289 | 110 | 21 | 5 | 417 | 222 | 14 | 8 | 1 395 | 587 |
| Total ..... | 11 320 | 3 731 | 8 314 | 2 448 | 492 | 200 | 324 | 121 | 23 | 11 | 549 | 291 | 22 | 10 | 1 596 | 650 |
| Na zona rural ..... | 4 755 | 1 569 | 3 509 | 1 041 | 198 | 69 | 123 | 45 | 10 | 7 | 340 | 197 | 16 | 4 | 559 | 206 |
| 3a. Série | | | | | | | | | | | | | | | | |
| Escola de 1 professor ..... | 1 380 | 384 | 913 | 215 | 67 | 15 | 36 | 11 | 7 | 2 | 141 | 58 | 7 | 4 | 209 | 79 |
| Escola de 2 e professores | 8 800 | 3 077 | 6 381 | 1 984 | 342 | 143 | 245 | 101 | 15 | 5 | 585 | 289 | 19 | 7 | 1 213 | 548 |
| Total ..... | 10 180 | 3 461 | 7 294 | 2 199 | 409 | 158 | 281 | 112 | 22 | 7 | 726 | 347 | 26 | 11 | 1 422 | 627 |
| Na zona rural ..... | 3 968 | 1 251 | 2 775 | 771 | 151 | 47 | 97 | 30 | 12 | 2 | 438 | 196 | 16 | 8 | 479 | 197 |
| 4a. Série | | | | | | | | | | | | | | | | |
| Escola de 1 professor ..... | 1 125 | 304 | 686 | 156 | 37 | 8 | 33 | 6 | 7 | 4 | 189 | 67 | 8 | 2 | 165 | 61 |
| Escola de 2 e professores | 7 727 | 2 267 | 5 221 | 1 371 | 253 | 82 | 219 | 73 | 18 | 2 | 870 | 308 | 25 | 5 | 1 121 | 426 |
| Total ..... | 8 852 | 2 571 | 5 907 | 1 527 | 290 | 90 | 252 | 79 | 25 | 6 | 1 059 | 375 | 33 | 7 | 1 286 | 487 |
| Na zona rural ..... | 3 495 | 956 | 2 160 | 509 | 94 | 24 | 92 | 37 | 11 | 4 | 640 | 216 | 25 | 6 | 473 | 170 |
| 5a. Série | | | | | | | | | | | | | | | | |
| Escola de 1 professor ..... | 817 | 214 | 419 | 111 | 20 | 6 | 23 | 4 | 6 | - | 215 | 61 | 9 | 2 | 125 | 30 |
| Escola de 2 e professores | 5 868 | 1 395 | 3 805 | 722 | 138 | 41 | 136 | 31 | 12 | 4 | 881 | 260 | 29 | 7 | 867 | 330 |
| Total ..... | 6 685 | 1 609 | 4 224 | 833 | 158 | 47 | 159 | 35 | 18 | 4 | 1 096 | 321 | 38 | 9 | 992 | 360 |
| Na zona rural ..... | 2 627 | 676 | 1 438 | 308 | 59 | 16 | 75 | 14 | 14 | 1 | 672 | 211 | 25 | 5 | 344 | 121 |
| 6a. Série | | | | | | | | | | | | | | | | |
| Escola de 1 professor ..... | 8 | 1 | 7 | 1 | 1 | - | - | - | - | - | - | - | - | - | - | - |
| Escola de 2 e professores | 247 | 26 | 96 | 15 | 8 | 2 | 2 | 3 | 1 | - | 28 | 1 | - | - | 112 | 5 |
| Total ..... | 255 | 27 | 103 | 16 | 9 | 2 | 2 | 3 | 1 | - | 28 | 1 | - | - | 112 | 5 |
| Na zona rural ..... | 13 | 8 | 10 | 7 | 1 | - | - | - | - | - | 1 | 1 | - | - | 1 | - |
| Total | | | | | | | | | | | | | | | | |
| Escola de 1 professor ..... | 7 562 | 3 007 | 4 942 | 1 867 | 404 | 187 | 232 | 78 | 28 | 22 | 823 | 382 | 41 | 18 | 1 092 | 455 |
| Escola de 2 e professores | 47 247 | 18 383 | 32 996 | 11 753 | 1 951 | 823 | 1 628 | 670 | 104 | 32 | 3 283 | 1 481 | 114 | 61 | 7 171 | 3 563 |
| Total ..... | 54 809 | 21 390 | 37 938 | 13 620 | 2 355 | 1 010 | 1 860 | 748 | 132 | 54 | 4 106 | 1 863 | 155 | 77 | 8 263 | 4 018 |
| Na zona rural ..... | 22 103 | 8 996 | 14 926 | 5 673 | 972 | 423 | 726 | 289 | 71 | 30 | 2 491 | 1 170 | 105 | 46 | 2 812 | 1 365 |
| MATO GROSSO | | | | | | | | | | | | | | | | |
| Particular | | | | | | | | | | | | | | | | |
| 1a. Série | | | | | | | | | | | | | | | | |
| Escola de 1 professor ..... | 20 | 5 | 4 | - | 1 | - | - | - | - | - | 1 | - | - | - | 14 | 5 |
| Escola de 2 e professores | 442 | 111 | 195 | 42 | 73 | 17 | 34 | 10 | - | - | 27 | 6 | 1 | - | 112 | 38 |
| Total ..... | 462 | 116 | 199 | 42 | 74 | 17 | 34 | 10 | - | - | 28 | 8 | 1 | - | 126 | 41 |
| Na zona rural ..... | 57 | 18 | 30 | 4 | 3 | - | 2 | 3 | - | - | 6 | 4 | - | - | 16 | 7 |
| 2a. Série | | | | | | | | | | | | | | | | |
| Escola de 1 professor ..... | 5 | - | - | - | - | - | - | - | - | - | - | - | - | - | 5 | - |
| Escola de 2 e professores | 222 | 26 | 83 | 9 | 31 | 4 | 7 | 4 | - | - | 12 | 1 | 1 | - | 88 | 8 |
| Total ..... | 227 | 26 | 83 | 9 | 31 | 4 | 7 | 4 | - | - | 12 | 1 | 1 | - | 93 | 8 |
| Na zona rural ..... | 13 | - | 6 | - | - | - | - | - | - | - | 2 | - | 1 | - | 4 | - |
| 3a. Série | | | | | | | | | | | | | | | | |
| Escola de 1 professor ..... | 12 | 1 | 4 | - | - | - | 1 | 1 | - | - | - | - | - | - | 7 | - |
| Escola de 2 e professores | 179 | 15 | 73 | 4 | 16 | 1 | 12 | 2 | - | - | 17 | 3 | 1 | - | 60 | 5 |
| Total ..... | 191 | 16 | 77 | 4 | 16 | 1 | 13 | 3 | - | - | 17 | 3 | 1 | - | 67 | 5 |
| Na zona rural ..... | 21 | - | 6 | - | - | - | 3 | - | - | - | 8 | - | - | - | 4 | - |

# 4.0 — ALUNADO

## 4.03 — NÚMERO DE ALUNOS TRANSFERIDOS E EVADIDOS SEGUNDO A CAUSA, POR UNIDADES DA FEDERAÇÃO, DEPENDÊNCIA ADMINISTRATIVA, SÉRIE, TIPO DE ESCOLA E LOCALIZAÇÃO — 1971

### b) Do Sexo Feminino

| UNIDADES DA FEDERAÇÃO, DEPENDÊNCIA ADMINISTRATIVA, SÉRIE, TIPO DE ESCOLA E LOCALIZAÇÃO | NÚMERO DE ALUNOS | | | | | | | | | | | | | | | |
|---|---|---|---|---|---|---|---|---|---|---|---|---|---|---|---|---|
| | Total | | Transferidos | | Evadidos segundo a causa | | | | | | | | | | | |
| | | | | | Por percurso longo da casa a escola | | Por doença | | Por morte | | Por necessidade de trabalho | | Por medida disciplinar | | Outras | |
| | Novos | Repetentes | Novos | Repetentes | Novos | Repetentes | Novos | Repetentes | Novos | Repetentes | Novos | Repetentes | Novos | Repetentes | Novos | Repetentes |
| MATO GROSSO (Continuação) | | | | | | | | | | | | | | | | |
| 4a. Série | | | | | | | | | | | | | | | | |
| Escola de 1 professor | 3 | - | 3 | - | - | - | - | - | - | - | - | - | - | - | - | - |
| Escola de 2 e professores | 148 | 16 | 56 | 5 | 1 | 1 | 9 | 2 | 1 | - | 19 | 4 | - | - | 62 | 4 |
| Total | 151 | 16 | 59 | 5 | 1 | 1 | 9 | 2 | 1 | - | 19 | 4 | - | - | 62 | 4 |
| Na zona rural | 16 | 1 | 5 | - | - | - | 2 | - | - | - | 8 | 1 | - | - | 1 | - |
| 5a. Série | | | | | | | | | | | | | | | | |
| Escola de 1 professor | - | - | - | - | - | - | - | - | - | - | - | - | - | - | - | - |
| Escola de 2 e professores | 9 | - | 2 | - | - | - | - | - | 1 | - | - | - | - | - | 6 | - |
| Total | 9 | - | 2 | - | - | - | - | - | 1 | - | - | - | - | - | 6 | - |
| Na zona rural | 1 | - | - | - | - | - | - | - | - | - | - | - | - | - | 1 | - |
| 6a. Série | | | | | | | | | | | | | | | | |
| Escola de 1 professor | - | - | - | - | - | - | - | - | - | - | - | - | - | - | - | - |
| Escola de 2 e professores | 1 | - | - | - | - | - | - | - | - | - | - | - | - | - | 1 | - |
| Total | 1 | - | - | - | - | - | - | - | - | - | - | - | - | - | 1 | - |
| Na zona rural | - | - | - | - | - | - | - | - | - | - | - | - | - | - | - | - |
| Total | | | | | | | | | | | | | | | | |
| Escola de 1 professor | 40 | 6 | 11 | - | 1 | - | 1 | 1 | - | - | 1 | - | - | - | 26 | 5 |
| Escola de 2 e professores | 1 001 | 168 | 409 | 60 | 121 | 23 | 62 | 18 | 2 | - | 75 | 14 | 3 | - | 329 | 53 |
| Total | 1 041 | 174 | 420 | 60 | 122 | 23 | 63 | 19 | 2 | - | 76 | 14 | 3 | - | 355 | 58 |
| Na zona rural | 108 | 19 | 47 | 4 | 3 | - | 7 | 3 | - | - | 24 | 5 | 1 | - | 26 | 7 |
| Público e Particular | | | | | | | | | | | | | | | | |
| 1a. Série | | | | | | | | | | | | | | | | |
| Escola de 1 professor | 1 633 | 345 | 377 | 65 | 259 | 95 | 47 | 13 | 1 | - | 178 | 50 | - | 1 | 771 | 121 |
| Escola de 2 e professores | 4 417 | 1 073 | 1 548 | 375 | 444 | 183 | 203 | 49 | 13 | 3 | 371 | 91 | 13 | 5 | 1 825 | 367 |
| Total | 6 050 | 1 418 | 1 925 | 440 | 703 | 278 | 250 | 62 | 14 | 3 | 549 | 141 | 13 | 6 | 2 596 | 488 |
| Na zona rural | 2 615 | 526 | 699 | 125 | 338 | 118 | 70 | 26 | 1 | - | 272 | 77 | 1 | 2 | 1 234 | 178 |
| 2a. Série | | | | | | | | | | | | | | | | |
| Escola de 1 professor | 428 | 75 | 128 | 17 | 74 | 32 | 10 | 1 | - | - | 52 | 11 | - | - | 164 | 14 |
| Escola de 2 e professores | 1 955 | 349 | 662 | 142 | 222 | 45 | 64 | 21 | 5 | - | 188 | 34 | 4 | 1 | 810 | 106 |
| Total | 2 383 | 424 | 790 | 159 | 296 | 77 | 74 | 22 | 5 | - | 240 | 45 | 4 | 1 | 974 | 120 |
| Na zona rural | 761 | 147 | 269 | 50 | 102 | 44 | 13 | 3 | - | - | 104 | 22 | 1 | - | 272 | 28 |
| 3a. Série | | | | | | | | | | | | | | | | |
| Escola de 1 professor | 239 | 40 | 62 | 13 | 49 | 13 | 6 | 2 | - | - | 18 | 6 | 1 | - | 103 | 6 |
| Escola de 2 e professores | 1 391 | 221 | 516 | 81 | 129 | 20 | 57 | 10 | 1 | 1 | 151 | 41 | 5 | 2 | 532 | 66 |
| Total | 1 630 | 261 | 578 | 94 | 178 | 33 | 63 | 12 | 1 | 1 | 169 | 47 | 6 | 2 | 635 | 72 |
| Na zona rural | 491 | 77 | 175 | 25 | 70 | 18 | 13 | 2 | 1 | - | 60 | 17 | 1 | - | 171 | 15 |
| 4a. Série | | | | | | | | | | | | | | | | |
| Escola de 1 professor | 75 | 8 | 22 | 1 | 12 | 2 | 2 | - | - | - | 8 | 2 | - | - | 31 | 3 |
| Escola de 2 e professores | 1 146 | 176 | 466 | 61 | 65 | 16 | 38 | 6 | 4 | - | 139 | 35 | - | - | 434 | 58 |
| Total | 1 221 | 184 | 488 | 62 | 77 | 18 | 40 | 6 | 4 | - | 147 | 37 | - | - | 465 | 61 |
| Na zona rural | 193 | 30 | 77 | 10 | 17 | 4 | 4 | 1 | - | - | 26 | 8 | - | - | 69 | 7 |
| 5a. Série | | | | | | | | | | | | | | | | |
| Escola de 1 professor | 2 | - | - | - | 1 | - | - | - | - | - | - | - | - | - | 1 | - |
| Escola de 2 e professores | 62 | 3 | 33 | 3 | 4 | - | - | - | 2 | - | 6 | - | - | - | 17 | - |
| Total | 64 | 3 | 33 | 3 | 5 | - | - | - | 2 | - | 6 | - | - | - | 18 | - |
| Na zona rural | 9 | - | 2 | - | 4 | - | - | - | - | - | - | - | - | - | 3 | - |
| 6a. Série | | | | | | | | | | | | | | | | |
| Escola de 1 professor | - | - | - | - | - | - | - | - | - | - | - | - | - | - | - | - |
| Escola de 2 e professores | 1 | - | - | - | - | - | - | - | - | - | - | - | - | - | 1 | - |
| Total | 1 | - | - | - | - | - | - | - | - | - | - | - | - | - | 1 | - |
| Na zona rural | - | - | - | - | - | - | - | - | - | - | - | - | - | - | - | - |
| Total | | | | | | | | | | | | | | | | |
| Escola de 1 professor | 2 377 | 468 | 589 | 96 | 395 | 142 | 65 | 16 | 1 | - | 256 | 69 | 1 | 1 | 1 070 | 144 |
| Escola de 2 e professores | 8 972 | 1 822 | 3 225 | 662 | 864 | 264 | 362 | 86 | 25 | 4 | 855 | 201 | 22 | 8 | 3 619 | 597 |
| Total | 11 349 | 2 290 | 3 814 | 758 | 1 259 | 408 | 427 | 102 | 26 | 4 | 1 111 | 270 | 23 | 9 | 4 689 | 741 |
| Na zona rural | 4 068 | 780 | 1 222 | 210 | 531 | 184 | 100 | 32 | 2 | - | 462 | 124 | 3 | 2 | 1 748 | 228 |
| GOIÁS | | | | | | | | | | | | | | | | |
| Particular | | | | | | | | | | | | | | | | |
| 1a. Série | | | | | | | | | | | | | | | | |
| Escola de 1 professor | 59 | 8 | 10 | 2 | 2 | 2 | 1 | - | - | - | 1 | 1 | 1 | - | 44 | 3 |
| Escola de 2 e professores | 688 | 126 | 241 | 46 | 60 | 3 | 30 | 5 | 3 | - | 31 | 16 | 13 | 7 | 310 | 50 |
| Total | 747 | 134 | 251 | 48 | 62 | 5 | 31 | 5 | 3 | - | 32 | 16 | 14 | 7 | 354 | 53 |
| Na zona rural | 21 | 4 | 5 | 1 | 1 | 2 | 1 | 1 | - | - | - | - | - | - | 14 | - |

# 4.0 — ALUNADO

## 4.03 — NÚMERO DE ALUNOS TRANSFERIDOS E EVADIDOS SEGUNDO A CAUSA, POR UNIDADES DA FEDERAÇÃO, DEPENDÊNCIA ADMINISTRATIVA, SÉRIE, TIPO DE ESCOLA E LOCALIZAÇÃO — 1971

### b) Do Sexo Feminino

| UNIDADES DA FEDERAÇÃO, DEPENDÊNCIA ADMINISTRATIVA, SÉRIE, TIPO DE ESCOLA E LOCALIZAÇÃO | NÚMERO DE ALUNOS | | | | | | | | | | | | | | | |
|---|---|---|---|---|---|---|---|---|---|---|---|---|---|---|---|---|
| | Total | | Transferidos | | Evadidos segundo a causa | | | | | | | | | | | |
| | | | | | Por percurso longo da casa a escola | | Por doença | | Por morte | | Por necessidade de trabalho | | Por medida disciplinar | | Outras | |
| | Novos | Repetentes | Novos | Repetentes | Novos | Repetentes | Novos | Repetentes | Novos | Repetentes | Novos | Repetentes | Novos | Repetentes | Novos | Repetentes |
| GOIÁS (Continuação) | | | | | | | | | | | | | | | | |
| 2a. Série | | | | | | | | | | | | | | | | |
| Escola de 1 professor ..... | 31 | 3 | 5 | 2 | - | 1 | - | - | - | - | - | - | - | - | 28 | - |
| Escola de 2 e professores | 384 | 74 | 153 | 27 | 28 | 2 | 8 | 7 | 2 | - | 50 | 8 | - | - | 127 | 32 |
| Total ..... | 395 | 77 | 158 | 29 | 28 | 3 | 8 | 7 | 2 | - | 50 | 8 | - | - | 155 | 32 |
| Na zona rural ..... | 3 | 1 | 2 | - | - | 1 | 1 | - | - | - | - | - | - | - | - | - |
| 3a. Série | | | | | | | | | | | | | | | | |
| Escola de 1 professor ..... | 28 | 5 | 5 | 4 | - | 1 | - | - | - | - | 2 | - | - | - | 21 | - |
| Escola de 2 e professores | 298 | 50 | 145 | 14 | 12 | 3 | 9 | 3 | 2 | - | 33 | 8 | 4 | 1 | 93 | 23 |
| Total ..... | 326 | 55 | 150 | 18 | 12 | 4 | 9 | 3 | 2 | - | 35 | 8 | 4 | 1 | 114 | 23 |
| Na zona rural ..... | 4 | 2 | 2 | 1 | - | 1 | - | - | - | - | - | - | - | - | 2 | - |
| 4a. Série | | | | | | | | | | | | | | | | |
| Escola de 1 professor ..... | 3 | - | 1 | - | - | - | - | - | - | - | - | - | - | - | 2 | - |
| Escola de 2 e professores | 288 | 40 | 109 | 10 | 16 | 2 | 18 | 2 | - | - | 30 | 8 | 1 | - | 94 | 20 |
| Total ..... | 271 | 40 | 110 | 10 | 16 | 2 | 18 | 2 | - | - | 30 | 8 | 1 | - | 96 | 20 |
| Na zona rural ..... | 5 | 1 | - | - | 2 | 1 | 1 | - | - | - | - | - | - | - | 2 | - |
| 5a. Série | | | | | | | | | | | | | | | | |
| Escola de 1 professor ..... | - | - | - | - | - | - | - | - | - | - | - | - | - | - | - | - |
| Escola de 2 e professores | 58 | - | 12 | - | 3 | - | 4 | - | - | - | 13 | - | - | - | 26 | - |
| Total ..... | 58 | - | 12 | - | 3 | - | 4 | - | - | - | 13 | - | - | - | 26 | - |
| Na zona rural ..... | 2 | - | 1 | - | 1 | - | - | - | - | - | - | - | - | - | - | - |
| 6a. Série | | | | | | | | | | | | | | | | |
| Escola de 1 professor ..... | - | - | - | - | - | - | - | - | - | - | - | - | - | - | - | - |
| Escola de 2 e professores | 1 | - | - | - | - | - | - | - | - | - | - | - | - | - | 1 | - |
| Total ..... | 1 | - | - | - | - | - | - | - | - | - | - | - | - | - | 1 | - |
| Na zona rural ..... | - | - | - | - | - | - | - | - | - | - | - | - | - | - | - | - |
| Total | | | | | | | | | | | | | | | | |
| Escola de 1 professor ..... | 121 | 16 | 21 | 8 | 2 | 4 | 1 | - | - | - | 3 | 1 | 1 | - | 93 | 3 |
| Escola de 2 e professores | 1 677 | 290 | 660 | 97 | 117 | 10 | 67 | 17 | 7 | - | 157 | 33 | 18 | 8 | 651 | 125 |
| Total ..... | 1 798 | 306 | 681 | 105 | 119 | 14 | 68 | 17 | 7 | - | 160 | 34 | 19 | 8 | 744 | 128 |
| Na zona rural ..... | 35 | 8 | 10 | 2 | 4 | 5 | 3 | 1 | - | - | - | - | - | - | 18 | - |
| Público e Particular | | | | | | | | | | | | | | | | |
| 1a. Série | | | | | | | | | | | | | | | | |
| Escola de 1 professor ..... | 4 825 | 996 | 1 248 | 212 | 885 | 187 | 168 | 27 | 15 | 5 | 836 | 201 | 27 | 5 | 1 646 | 359 |
| Escola de 2 e professores | 12 163 | 3 169 | 4 300 | 1 018 | 1 280 | 309 | 473 | 123 | 38 | 7 | 1 326 | 362 | 98 | 30 | 4 648 | 1 320 |
| Total ..... | 16 988 | 4 165 | 5 548 | 1 230 | 2 165 | 496 | 641 | 150 | 53 | 12 | 2 162 | 563 | 125 | 35 | 6 294 | 1 679 |
| Na zona rural ..... | 7 195 | 1 569 | 2 001 | 352 | 1 258 | 269 | 240 | 45 | 21 | 7 | 1 201 | 292 | 34 | 12 | 2 440 | 592 |
| 2a. Série | | | | | | | | | | | | | | | | |
| Escola de 1 professor ..... | 1 456 | 229 | 405 | 49 | 186 | 30 | 48 | 6 | 2 | - | 287 | 37 | 3 | 1 | 527 | 106 |
| Escola de 2 e professores | 5 544 | 1 191 | 2 215 | 441 | 524 | 137 | 191 | 51 | 17 | 1 | 724 | 158 | 33 | 14 | 1 840 | 389 |
| Total ..... | 7 000 | 1 420 | 2 620 | 490 | 710 | 167 | 237 | 57 | 19 | 1 | 1 011 | 195 | 36 | 15 | 2 367 | 495 |
| Na zona rural ..... | 2 365 | 394 | 730 | 91 | 292 | 58 | 69 | 11 | 3 | - | 420 | 67 | 7 | 1 | 844 | 166 |
| 3a. Série | | | | | | | | | | | | | | | | |
| Escola de 1 professor ..... | 751 | 89 | 225 | 25 | 85 | 10 | 20 | 6 | 2 | 1 | 125 | 24 | 9 | 3 | 285 | 20 |
| Escola de 2 e professores | 4 498 | 940 | 1 899 | 333 | 360 | 94 | 142 | 28 | 7 | 1 | 760 | 159 | 39 | 13 | 1 491 | 312 |
| Total ..... | 5 249 | 1 029 | 1 924 | 358 | 445 | 104 | 162 | 34 | 9 | 2 | 885 | 183 | 48 | 16 | 1 776 | 332 |
| Na zona rural ..... | 1 388 | 171 | 463 | 48 | 136 | 19 | 35 | 9 | 4 | 1 | 273 | 40 | 13 | 3 | 464 | 51 |
| 4a. Série | | | | | | | | | | | | | | | | |
| Escola de 1 professor ..... | 358 | 124 | 125 | 4 | 37 | 5 | 10 | 3 | 2 | - | 73 | 103 | 8 | 1 | 105 | 8 |
| Escola de 2 e professores | 3 514 | 679 | 1 183 | 213 | 249 | 56 | 110 | 23 | 4 | 3 | 643 | 111 | 19 | 4 | 1 306 | 269 |
| Total ..... | 3 872 | 803 | 1 308 | 217 | 286 | 61 | 120 | 26 | 6 | 3 | 716 | 214 | 25 | 5 | 1 411 | 277 |
| Na zona rural ..... | 749 | 189 | 253 | 22 | 82 | 8 | 23 | 3 | 3 | 1 | 158 | 125 | 8 | 1 | 222 | 29 |
| 5a. Série | | | | | | | | | | | | | | | | |
| Escola de 1 professor ..... | - | - | - | - | - | - | - | - | - | - | - | - | - | - | - | - |
| Escola de 2 e professores | 259 | 26 | 91 | 10 | 4 | - | 5 | 3 | - | - | 27 | - | - | - | 132 | 13 |
| Total ..... | 259 | 26 | 91 | 10 | 4 | - | 5 | 3 | - | - | 27 | - | - | - | 132 | 13 |
| Na zona rural ..... | 4 | - | 3 | - | 1 | - | - | - | - | - | - | - | - | - | - | - |
| 6a. Série | | | | | | | | | | | | | | | | |
| Escola de 1 professor ..... | - | - | - | - | - | - | - | - | - | - | - | - | - | - | - | - |
| Escola de 2 e professores | 1 | - | - | - | - | - | - | - | - | - | - | - | - | - | 1 | - |
| Total ..... | 1 | - | - | - | - | - | - | - | - | - | - | - | - | - | 1 | - |
| Na zona rural ..... | - | - | - | - | - | - | - | - | - | - | - | - | - | - | - | - |
| Total | | | | | | | | | | | | | | | | |
| Escola de 1 professor ..... | 7 390 | 1 438 | 2 003 | 290 | 1 193 | 232 | 244 | 42 | 21 | 6 | 1 321 | 365 | 45 | 10 | 2 563 | 493 |
| Escola de 2 e professores | 25 979 | 6 005 | 9 488 | 2 015 | 2 417 | 596 | 921 | 228 | 68 | 12 | 3 480 | 790 | 189 | 61 | 9 418 | 2 303 |
| Total ..... | 33 369 | 7 443 | 11 491 | 2 305 | 3 610 | 828 | 1 165 | 270 | 87 | 18 | 4 801 | 1 155 | 234 | 71 | 11 981 | 2 796 |
| Na zona rural ..... | 11 701 | 2 323 | 3 450 | 513 | 1 769 | 354 | 367 | 68 | 31 | 9 | 2 052 | 534 | 62 | 17 | 3 970 | 838 |

# 4.0 — ALUNADO

## 4.03 — NÚMERO DE ALUNOS TRANSFERIDOS E EVADIDOS SEGUNDO A CAUSA, POR UNIDADES DA FEDERAÇÃO, DEPENDÊNCIA ADMINISTRATIVA, SÉRIE, TIPO DE ESCOLA E LOCALIZAÇÃO — 1971

### b) Do Sexo Feminino

| UNIDADES DA FEDERAÇÃO, DEPENDÊNCIA ADMINISTRATIVA, SÉRIE, TIPO DE ESCOLA E LOCALIZAÇÃO | NÚMERO DE ALUNOS | | | | | | | | | | | | | | | |
|---|---|---|---|---|---|---|---|---|---|---|---|---|---|---|---|---|
| | Total | | Transferidos | | Evadidos segundo a causa | | | | | | | | | | | |
| | | | | | Por percurso longo da casa a escola | | Por doença | | Por morte | | Por necessidade de trabalho | | Por medida disciplinar | | Outras | |
| | Novos | Repetentes | Novos | Repetentes | Novos | Repetentes | Novos | Repetentes | Novos | Repetentes | Novos | Repetentes | Novos | Repetentes | Novos | Repetentes |
| DISTRITO FEDERAL | | | | | | | | | | | | | | | | |
| Particular | | | | | | | | | | | | | | | | |
| 1a. Série | | | | | | | | | | | | | | | | |
| Escola de 1 professor | - | - | - | - | - | - | - | - | - | - | - | - | - | - | - | - |
| Escola de 2 e professores | 118 | 2 | 81 | 2 | 11 | - | 3 | - | - | - | - | - | - | - | 21 | - |
| Total | 118 | 2 | 81 | 2 | 11 | - | 3 | - | - | - | - | - | - | - | 21 | - |
| Na zona rural | - | - | - | - | - | - | - | - | - | - | - | - | - | - | - | - |
| 2a. Série | | | | | | | | | | | | | | | | |
| Escola de 1 professor | - | - | - | - | - | - | - | - | - | - | - | - | - | - | - | - |
| Escola de 2 e professores | 49 | 3 | 38 | 2 | 5 | 1 | - | - | - | - | - | - | - | - | 8 | - |
| Total | 49 | 3 | 36 | 2 | 5 | 1 | - | - | - | - | - | - | - | - | 8 | - |
| Na zona rural | - | - | - | - | - | - | - | - | - | - | - | - | - | - | - | - |
| 3a. Série | | | | | | | | | | | | | | | | |
| Escola de 1 professor | - | - | - | - | - | - | - | - | - | - | - | - | - | - | - | - |
| Escola de 2 e professores | 34 | 1 | 28 | 1 | - | - | - | - | - | - | - | - | - | - | 6 | - |
| Total | 34 | 1 | 28 | 1 | - | - | - | - | - | - | - | - | - | - | 6 | - |
| Na zona rural | - | - | - | - | - | - | - | - | - | - | - | - | - | - | - | - |
| 4a. Série | | | | | | | | | | | | | | | | |
| Escola de 1 professor | - | - | - | - | - | - | - | - | - | - | - | - | - | - | - | - |
| Escola de 2 e professores | 30 | - | 24 | - | - | - | - | - | - | - | 1 | - | - | - | 5 | - |
| Total | 30 | - | 24 | - | - | - | - | - | - | - | 1 | - | - | - | 5 | - |
| Na zona rural | - | - | - | - | - | - | - | - | - | - | - | - | - | - | - | - |
| 5a. Série | | | | | | | | | | | | | | | | |
| Escola de 1 professor | - | - | - | - | - | - | - | - | - | - | - | - | - | - | - | - |
| Escola de 2 e professores | 19 | - | 15 | - | 1 | - | 1 | - | 1 | - | 1 | - | - | - | - | - |
| Total | 19 | - | 15 | - | 1 | - | 1 | - | 1 | - | 1 | - | - | - | - | - |
| Na zona rural | - | - | - | - | - | - | - | - | - | - | - | - | - | - | - | - |
| 6a. Série | | | | | | | | | | | | | | | | |
| Escola de 1 professor | - | - | - | - | - | - | - | - | - | - | - | - | - | - | - | - |
| Escola de 2 e professores | 1 | - | 1 | - | - | - | - | - | - | - | - | - | - | - | - | - |
| Total | 1 | - | 1 | - | - | - | - | - | - | - | - | - | - | - | - | - |
| Na zona rural | - | - | - | - | - | - | - | - | - | - | - | - | - | - | - | - |
| Total | | | | | | | | | | | | | | | | |
| Escola de 1 professor | - | - | - | - | - | - | - | - | - | - | - | - | - | - | - | - |
| Escola de 2 e professores | 249 | 6 | 185 | 5 | 17 | 1 | 4 | - | 1 | - | 2 | - | - | - | 40 | - |
| Total | 249 | 6 | 185 | 5 | 17 | 1 | 4 | - | 1 | - | 2 | - | - | - | 40 | - |
| Na zona rural | - | - | - | - | - | - | - | - | - | - | - | - | - | - | - | - |
| Público e Particular | | | | | | | | | | | | | | | | |
| 1a. Série | | | | | | | | | | | | | | | | |
| Escola de 1 professor | 12 | - | 5 | - | 1 | - | - | - | - | - | - | - | - | - | 6 | - |
| Escola de 2 e professores | 2 513 | 338 | 1 789 | 205 | 194 | 24 | 52 | 9 | 3 | - | 25 | 14 | 10 | - | 440 | 86 |
| Total | 2 525 | 338 | 1 784 | 205 | 195 | 24 | 52 | 9 | 3 | - | 25 | 14 | 10 | - | 446 | 86 |
| Na zona rural | 138 | 38 | 73 | 17 | 34 | 9 | - | - | - | - | 1 | 2 | - | - | 30 | 10 |
| 2a. Série | | | | | | | | | | | | | | | | |
| Escola de 1 professor | 9 | - | - | - | 1 | - | - | - | - | - | - | - | - | - | 8 | - |
| Escola de 2 e professores | 1 462 | 177 | 1 095 | 108 | 122 | 15 | 29 | 3 | - | - | 13 | 9 | - | - | 203 | 42 |
| Total | 1 471 | 177 | 1 095 | 108 | 123 | 15 | 29 | 3 | - | - | 13 | 9 | - | - | 211 | 42 |
| Na zona rural | 79 | 25 | 43 | 12 | 17 | 6 | - | 1 | - | - | 2 | - | - | - | 17 | 6 |
| 3a. Série | | | | | | | | | | | | | | | | |
| Escola de 1 professor | 7 | - | 5 | - | 1 | - | - | - | - | - | - | - | - | - | 1 | - |
| Escola de 2 e professores | 1 006 | 124 | 743 | 91 | 66 | 4 | 13 | 2 | 1 | - | 16 | 7 | 1 | - | 166 | 20 |
| Total | 1 013 | 124 | 748 | 91 | 67 | 4 | 13 | 2 | 1 | - | 16 | 7 | 1 | - | 167 | 20 |
| Na zona rural | 41 | 13 | 26 | 8 | 4 | 1 | - | - | - | - | - | 1 | 1 | - | 10 | 3 |
| 4a. Série | | | | | | | | | | | | | | | | |
| Escola de 1 professor | - | - | - | - | - | - | - | - | - | - | - | - | - | - | - | - |
| Escola de 2 e professores | 944 | 119 | 719 | 84 | 57 | - | 11 | 6 | 3 | 1 | 26 | 11 | - | - | 128 | 17 |
| Total | 944 | 119 | 719 | 84 | 57 | - | 11 | 6 | 3 | 1 | 26 | 11 | - | - | 128 | 17 |
| Na zona rural | 29 | 7 | 19 | 4 | 4 | - | - | - | - | - | 1 | 2 | - | - | 5 | 1 |
| 5a. Série | | | | | | | | | | | | | | | | |
| Escola de 1 professor | - | - | - | - | - | - | - | - | - | - | - | - | - | - | - | - |
| Escola de 2 e professores | 640 | 87 | 481 | 57 | 33 | 2 | 11 | 5 | 1 | - | 31 | 4 | - | - | 83 | 19 |
| Total | 640 | 87 | 481 | 57 | 33 | 2 | 11 | 5 | 1 | - | 31 | 4 | - | - | 83 | 19 |
| Na zona rural | 11 | 2 | 9 | 1 | - | - | - | - | - | - | - | - | - | - | 2 | 1 |
| 6a. Série | | | | | | | | | | | | | | | | |
| Escola de 1 professor | - | - | - | - | - | - | - | - | - | - | - | - | - | - | - | - |
| Escola de 2 e professores | 89 | 4 | 63 | 3 | 5 | - | - | - | - | - | 4 | - | - | - | 17 | 1 |
| Total | 89 | 4 | 63 | 3 | 5 | - | - | - | - | - | 4 | - | - | - | 17 | 1 |
| Na zona rural | 2 | - | 1 | - | - | - | - | - | - | - | - | - | - | - | 1 | - |

# 4.0 — ALUNADO

## 4.03 — NÚMERO DE ALUNOS TRANSFERIDOS E EVADIDOS SEGUNDO A CAUSA, POR UNIDADES DA FEDERAÇÃO, DEPENDÊNCIA ADMINISTRATIVA, SÉRIE, TIPO DE ESCOLA E LOCALIZAÇÃO — 1971

### b) Do Sexo Feminino

| UNIDADES DA FEDERAÇÃO, DEPENDÊNCIA ADMINISTRATIVA, SÉRIE, TIPO DE ESCOLA E LOCALIZAÇÃO | NÚMERO DE ALUNOS | | | | | | | | | | | | | | | |
|---|---|---|---|---|---|---|---|---|---|---|---|---|---|---|---|---|
| | Total | | Transferidos | | Evadidos segundo a causa | | | | | | | | | | | |
| | | | | | Por percurso longo da casa a escola | | Por doença | | Por morte | | Por necessidade de trabalho | | Por medida disciplinar | | Outras | |
| | Novos | Repetentes | Novos | Repetentes | Novos | Repetentes | Novos | Repetentes | Novos | Repetentes | Novos | Repetentes | Novos | Repetentes | Novos | Repetentes |
| DISTRITO FEDERAL (Continuação) | | | | | | | | | | | | | | | | |
| Total | | | | | | | | | | | | | | | | |
| Escola de 1 professor ..... | 28 | - | 10 | - | 3 | - | - | - | - | - | - | - | - | - | 15 | - |
| Escola de 2 e professores | 6 654 | 849 | 4 890 | 548 | 477 | 45 | 116 | 25 | 8 | 1 | 115 | 45 | 11 | - | 1 037 | 185 |
| Total ..... | 6 682 | 849 | 4 900 | 548 | 480 | 45 | 116 | 25 | 8 | 1 | 115 | 45 | 11 | - | 1 052 | 185 |
| Na zona rural ..... | 300 | 85 | 171 | 42 | 59 | 16 | - | 1 | - | - | 4 | 5 | 1 | - | 65 | 21 |
| BRASIL | | | | | | | | | | | | | | | | |
| Particular | | | | | | | | | | | | | | | | |
| 1a. Série | | | | | | | | | | | | | | | | |
| Escola de 1 professor ..... | 2 065 | 454 | 746 | 177 | 211 | 38 | 120 | 18 | 11 | - | 214 | 38 | 22 | 2 | 741 | 181 |
| Escola de 2 e professores | 15 401 | 2 190 | 8 118 | 1 047 | 1 675 | 241 | 847 | 113 | 63 | 4 | 478 | 121 | 111 | 27 | 4 108 | 637 |
| Total ..... | 17 466 | 2 644 | 8 864 | 1 224 | 1 886 | 279 | 967 | 131 | 74 | 4 | 693 | 159 | 133 | 29 | 4 849 | 818 |
| Na zona rural ..... | 2 083 | 504 | 852 | 186 | 232 | 37 | 138 | 23 | 16 | - | 266 | 75 | 21 | 11 | 558 | 172 |
| 2a. Série | | | | | | | | | | | | | | | | |
| Escola de 1 professor ..... | 597 | 86 | 317 | 45 | 51 | 5 | 25 | 6 | 3 | - | 56 | 6 | 1 | 5 | 144 | 19 |
| Escola de 2 e professores | 8 077 | 1 137 | 4 534 | 605 | 847 | 112 | 282 | 62 | 23 | - | 376 | 60 | 56 | 11 | 1 959 | 287 |
| Total ..... | 8 674 | 1 223 | 4 851 | 650 | 898 | 117 | 307 | 68 | 26 | - | 432 | 66 | 57 | 16 | 2 103 | 306 |
| Na zona rural ..... | 793 | 155 | 440 | 75 | 73 | 8 | 34 | 17 | 6 | - | 111 | 20 | 11 | 5 | 118 | 30 |
| 3a. Série | | | | | | | | | | | | | | | | |
| Escola de 1 professor ..... | 375 | 43 | 183 | 26 | 22 | 2 | 13 | 5 | - | - | 50 | 5 | - | 1 | 107 | 4 |
| Escola de 2 e professores | 6 883 | 727 | 3 933 | 348 | 639 | 66 | 280 | 39 | 27 | - | 307 | 59 | 60 | 5 | 1 637 | 210 |
| Total ..... | 7 258 | 770 | 4 116 | 374 | 661 | 68 | 293 | 44 | 27 | - | 357 | 64 | 60 | 6 | 1 744 | 214 |
| Na zona rural ..... | 506 | 85 | 271 | 44 | 32 | 7 | 21 | 1 | 3 | - | 71 | 15 | 1 | 2 | 108 | 16 |
| 4a. Série | | | | | | | | | | | | | | | | |
| Escola de 1 professor ..... | 234 | 36 | 110 | 13 | 10 | 3 | 6 | 2 | 4 | - | 33 | 6 | 6 | - | 65 | 12 |
| Escola de 2 e professores | 6 210 | 648 | 3 507 | 335 | 469 | 41 | 234 | 22 | 27 | 3 | 439 | 53 | 42 | 8 | 1 492 | 186 |
| Total ..... | 6 444 | 684 | 3 617 | 348 | 479 | 44 | 240 | 24 | 31 | 3 | 472 | 59 | 48 | 8 | 1 557 | 198 |
| Na zona rural ..... | 446 | 62 | 230 | 25 | 24 | 3 | 14 | 2 | 5 | - | 65 | 16 | 9 | 1 | 99 | 15 |
| 5a. Série | | | | | | | | | | | | | | | | |
| Escola de 1 professor ..... | 68 | 8 | 27 | 2 | 5 | 3 | 2 | 1 | - | - | 11 | - | 1 | - | 22 | 2 |
| Escola de 2 e professores | 3 692 | 338 | 1 736 | 186 | 329 | 17 | 118 | 8 | 17 | 4 | 380 | 28 | 25 | 3 | 1 087 | 92 |
| Total ..... | 3 760 | 346 | 1 763 | 188 | 334 | 20 | 120 | 9 | 17 | 4 | 391 | 28 | 26 | 3 | 1 109 | 94 |
| Na zona rural ..... | 147 | 19 | 59 | 13 | 11 | - | 6 | - | - | - | 29 | 1 | 5 | - | 37 | 5 |
| 6a. Série | | | | | | | | | | | | | | | | |
| Escola de 1 professor ..... | 14 | - | 4 | - | - | - | - | - | - | - | - | - | - | - | 10 | - |
| Escola de 2 e professores | 390 | 45 | 202 | 15 | 26 | 3 | 6 | 2 | 2 | - | 11 | 3 | 1 | - | 142 | 22 |
| Total ..... | 404 | 45 | 206 | 15 | 26 | 3 | 6 | 2 | 2 | - | 11 | 3 | 1 | - | 152 | 22 |
| Na zona rural ..... | 1 | - | - | - | - | - | - | - | - | - | 1 | - | - | - | - | - |
| Total | | | | | | | | | | | | | | | | |
| Escola de 1 professor ..... | 3 353 | 627 | 1 387 | 263 | 299 | 51 | 166 | 32 | 18 | - | 364 | 55 | 30 | 8 | 1 089 | 218 |
| Escola de 2 e professores | 40 653 | 5 085 | 22 030 | 2 536 | 3 985 | 480 | 1 767 | 246 | 158 | 11 | 1 892 | 324 | 295 | 54 | 10 425 | 1 434 |
| Total ..... | 44 006 | 5 712 | 23 417 | 2 799 | 4 284 | 531 | 1 933 | 278 | 177 | 11 | 2 356 | 379 | 325 | 62 | 11 514 | 1 652 |
| Na zona rural ..... | 3 975 | 825 | 1 852 | 343 | 372 | 55 | 213 | 43 | 30 | - | 543 | 127 | 47 | 19 | 918 | 238 |
| Público e Particular | | | | | | | | | | | | | | | | |
| 1a. Série | | | | | | | | | | | | | | | | |
| Escola de 1 professor ..... | 96 434 | 26 726 | 42 923 | 8 624 | 9 452 | 2 603 | 3 906 | 853 | 303 | 124 | 13 504 | 5 385 | 468 | 152 | 25 880 | 7 985 |
| Escola de 2 e professores | 205 940 | 65 850 | 117 005 | 32 748 | 16 622 | 5 123 | 7 929 | 2 401 | 533 | 138 | 13 049 | 5 904 | 803 | 313 | 49 999 | 19 223 |
| Total ..... | 302 374 | 92 576 | 159 928 | 42 372 | 26 074 | 7 726 | 11 835 | 3 254 | 836 | 262 | 26 553 | 11 289 | 1 269 | 465 | 75 879 | 27 208 |
| Na zona rural ..... | 134 072 | 43 433 | 61 683 | 17 383 | 12 961 | 4 031 | 5 167 | 1 419 | 429 | 170 | 17 893 | 7 654 | 578 | 242 | 35 261 | 12 534 |
| 2a. Série | | | | | | | | | | | | | | | | |
| Escola de 1 professor ..... | 35 835 | 7 264 | 20 420 | 3 491 | 2 225 | 468 | 917 | 170 | 64 | 23 | 4 199 | 1 147 | 124 | 35 | 7 886 | 1 930 |
| Escola de 2 e professores | 121 914 | 32 468 | 76 941 | 19 479 | 8 650 | 2 067 | 3 375 | 1 016 | 260 | 44 | 7 829 | 2 518 | 368 | 122 | 24 491 | 7 222 |
| Total ..... | 157 749 | 39 732 | 97 361 | 22 970 | 10 875 | 2 535 | 4 292 | 1 186 | 324 | 67 | 12 028 | 3 665 | 492 | 157 | 32 377 | 9 152 |
| Na zona rural ..... | 57 315 | 13 927 | 32 285 | 6 930 | 3 777 | 918 | 1 476 | 349 | 126 | 35 | 6 882 | 2 035 | 214 | 56 | 12 555 | 3 603 |
| 3a. Série | | | | | | | | | | | | | | | | |
| Escola de 1 professor ..... | 22 731 | 3 508 | 13 289 | 1 473 | 1 143 | 235 | 496 | 74 | 83 | 9 | 2 797 | 748 | 82 | 24 | 4 861 | 943 |
| Escola de 2 e professores | 95 643 | 20 117 | 59 153 | 10 634 | 6 081 | 1 272 | 2 717 | 636 | 233 | 38 | 7 993 | 2 226 | 353 | 84 | 19 113 | 5 227 |
| Total ..... | 118 374 | 23 623 | 72 442 | 12 107 | 7 224 | 1 507 | 3 213 | 710 | 296 | 47 | 10 790 | 2 974 | 435 | 108 | 23 974 | 6 170 |
| Na zona rural ..... | 38 640 | 7 504 | 21 958 | 3 391 | 2 100 | 465 | 948 | 180 | 119 | 14 | 5 137 | 1 429 | 138 | 38 | 8 240 | 1 987 |
| 4a. Série | | | | | | | | | | | | | | | | |
| Escola de 1 professor ..... | 10 455 | 1 365 | 8 460 | 808 | 420 | 61 | 199 | 37 | 35 | 8 | 1 470 | 349 | 54 | 13 | 1 817 | 289 |
| Escola de 2 e professores | 75 156 | 14 726 | 45 590 | 7 902 | 4 057 | 763 | 1 928 | 380 | 178 | 25 | 8 259 | 1 901 | 237 | 56 | 14 907 | 3 699 |
| Total ..... | 85 611 | 16 091 | 52 050 | 8 510 | 4 477 | 824 | 2 127 | 417 | 213 | 33 | 9 729 | 2 250 | 291 | 69 | 16 724 | 3 988 |
| Na zona rural ..... | 21 878 | 3 690 | 12 765 | 1 656 | 911 | 174 | 473 | 98 | 66 | 12 | 3 569 | 874 | 100 | 22 | 3 994 | 854 |

# 4.0 — ALUNADO

## 4.03 — NÚMERO DE ALUNOS TRANSFERIDOS E EVADIDOS SEGUNDO A CAUSA, POR UNIDADES DA FEDERAÇÃO, DEPENDÊNCIA ADMINISTRATIVA, SÉRIE, TIPO DE ESCOLA E LOCALIZAÇÃO — 1971

### b) Do Sexo Feminino

| UNIDADES DA FEDERAÇÃO, DEPENDÊNCIA ADMINISTRATIVA, SÉRIE, TIPO DE ESCOLA E LOCALIZAÇÃO | NÚMERO DE ALUNOS | | | | | | | | | | | | | | | |
|---|---|---|---|---|---|---|---|---|---|---|---|---|---|---|---|---|
| | Total | | Transferidos | | Evadidos segundo a causa | | | | | | | | | | | |
| | | | | | Por percurso longo da casa a escola | | Por doença | | Por morte | | Por necessidade de trabalho | | Por medida disciplinar | | Outras | |
| | Novos | Repetentes | Novos | Repetentes | Novos | Repetentes | Novos | Repetentes | Novos | Repetentes | Novos | Repetentes | Novos | Repetentes | Novos | Repetentes |
| BRASIL (Continuação) | | | | | | | | | | | | | | | | |
| 5a. Série | | | | | | | | | | | | | | | | |
| Escola de 1 professor ..... | 1 134 | 247 | 530 | 119 | 38 | 15 | 33 | 6 | 7 | - | 293 | 66 | 12 | 2 | 223 | 39 |
| Escola de 2 e professores | 22 673 | 3 917 | 12 030 | 1 903 | 1 230 | 209 | 584 | 98 | 58 | 7 | 3 206 | 508 | 82 | 19 | 5 473 | 1 173 |
| Total ..... | 23 807 | 4 164 | 12 560 | 2 022 | 1 266 | 224 | 617 | 104 | 65 | 7 | 3 499 | 574 | 104 | 21 | 5 696 | 1 212 |
| Na zona rural ..... | 3 849 | 828 | 1 948 | 375 | 103 | 25 | 97 | 17 | 16 | 1 | 1 009 | 242 | 32 | 6 | 644 | 162 |
| 6a. Série | | | | | | | | | | | | | | | | |
| Escola de 1 professor ..... | 22 | 1 | 11 | 1 | 1 | - | - | - | - | - | - | - | - | - | 10 | - |
| Escola de 2 e professores | 2 274 | 437 | 1 142 | 171 | 115 | 30 | 22 | 3 | 11 | 1 | 93 | 21 | 1 | - | 890 | 211 |
| Total ..... | 2 296 | 438 | 1 153 | 172 | 116 | 30 | 22 | 3 | 11 | 1 | 93 | 21 | 1 | - | 900 | 211 |
| Na zona rural ..... | 23 | 9 | 11 | 7 | 1 | - | - | - | - | - | 2 | 1 | - | - | 9 | 1 |
| Total | | | | | | | | | | | | | | | | |
| Escola de 1 professor ..... | 166 611 | 39 109 | 83 633 | 15 316 | 13 277 | 3 382 | 5 551 | 1 140 | 472 | 164 | 22 263 | 7 695 | 738 | 226 | 40 677 | 11 186 |
| Escola de 2 e professores | 523 600 | 137 515 | 311 861 | 72 837 | 36 755 | 9 464 | 16 555 | 4 534 | 1 273 | 253 | 40 429 | 13 078 | 1 854 | 594 | 114 873 | 36 755 |
| Total ..... | 690 211 | 176 624 | 395 494 | 88 153 | 50 032 | 12 846 | 22 106 | 5 674 | 1 745 | 417 | 62 692 | 20 773 | 2 592 | 820 | 155 550 | 47 941 |
| Na zona rural ..... | 255 777 | 69 391 | 130 650 | 29 742 | 19 853 | 5 614 | 8 161 | 2 063 | 756 | 232 | 34 592 | 12 235 | 1 062 | 364 | 60 703 | 19 141 |

NOTA - Vede chamadas (1) e (2) da Tabela nº 1.01.