

CIBEC/INEP



B0018509

SINOPSE ESTATÍSTICA DO ENSINO
PRIMÁRIO BRASIL - 1968

3 (81) "1968"

**SINOPSE ESTATÍSTICA DO ENSINO
PRIMÁRIO COMUM — 1968**

NOTA — Em algumas Unidades da Federação, os totais de matrículas, segundo a idade dos alunos, não coincide com os totais de matrículas, segundo a dependência administrativa e a localização, em virtude da falta de registro na distribuição das faixas etárias, em questionários dessas Unidades.

- Os dados estatísticos desta Sinopse podem ser transcritos livremente.
- Solicita-se citar a Fonte: SEEC/MEC

MEC — SECRETARIA GERAL
SERVIÇO DE ESTATÍSTICA DA EDUCAÇÃO E CULTURA
SEEC

MEC/INEP
SIBE - CIBEC

SINÓPSE ESTATÍSTICA
DO ENSINO PRIMÁRIO
COMUM
1968

BRASIL, ESTADOS, TERRITÓRIOS,
DISTRITO FEDERAL E CAPITAIS

GUYMARA EDITORA LTDA
SERVIÇOS JORNALÍSTICOS E EDITORIAIS

RIO DE JANEIRO. GB

1969

35759

MINISTÉRIO DA EDUCAÇÃO E CULTURA
MINISTRO: JARBAS PASSARINHO
SECRETÁRIO GERAL: CONFÚCIO PAMPLONA

SECRETARIA GERAL
SERVIÇO DE ESTATÍSTICA DA EDUCAÇÃO E CULTURA
DIRETOR: TORRES JATOBA



R
31:373,3(81)
"1968"
B823,2



30018509

SEÇÕES

ESTUDOS E ANALISES	Carlos Ribeiro Mosso
ENSINO PRIMÁRIO	Ney Duarte Barreto
ENSINO EXTRA-PRIMÁRIO	Diva Demitz
ESTATÍSTICAS CULTURAIS	Deisy Quadros Queiroz
DESPESAS COM A CULTURA	Deusnilza Pinto de Oliveira
APURAÇÃO MECÂNICA	Franklin de Souza Cunha
ADMINISTRAÇÃO	Aloysio Santos

SUMÁRIO

BRASIL E UNIDADES DA FEDERAÇÃO

1 — Brasil	9
2 — Rondônia	21
3 — Acre	31
4 — Amazonas	41
5 — Roraima	51
6 — Amapá	61
7 — Pará	71
8 — Maranhão	81
9 — Piauí	91
10 — Ceará	101
11 — Rio Grande do Norte	111
12 — Paraíba	121
13 — Pernambuco	131
14 — Alagoas	141
15 — Sergipe	151
16 — Bahia	161
17 — Minas Gerais	171
18 — Espírito Santo	181
19 — Rio de Janeiro	191
20 — Guanabara	201
21 — São Paulo	207
22 — Paraná	217
23 — Santa Catarina	227
24 — Rio Grande do Sul	237
25 — Mato Grosso	247
26 — Goiás	257
27 — Distrito Federal	267

CAPITAIS

1.1 — Capitais	16
2.1 — Pôrto Velho	26
3.1 — Rio Branco	36
4.1 — Manaus	46
5.1 — Boa Vista	56
6.1 — Macapá	66
7.1 — Belém	76
8.1 — São Luís	86
9.1 — Terezina	96
10.1 — Fortaleza	106
11.1 — Natal	116
12.1 — João Pessoa	126
13.1 — Recife	136
14.1 — Maceió	146
15.1 — Aracaju	156
16.1 — Salvador	166
17.1 — Belo Horizonte	176
18.1 — Vitória	186
19.1 — Niterói	196
21.1 — São Paulo	206
22.1 — Curitiba	222
23.1 — Florianópolis	232
24.1 — Pôrto Alegre	242
25.1 — Cuiabá	252
26.1 — Goiânia	262

BRASIL

PAIS DA AMÉRICA DO SUL, situado na parte centro oriental, cobre uma área de 8.511.965 km² com uma população estimada de 89.376.000 habitantes, em 1968, o que lhe dá uma densidade demográfica de 10,5 habitantes/km². É o país mais extenso da América Latina e um dos maiores do mundo, apenas sobrepujado, em terras contínuas, pela União Soviética, Canadá e China. Politicamente está dividido em 22 Estados, 4 Territórios e 1 Distrito Federal, sede da capital da República. Descoberto pelos portugueses em 22 de abril de 1500 somente em 7 de setembro de 1822 teve a sua independência proclamada pelo Príncipe D. Pedro e, conseqüentemente, a sua separação de Portugal. Depois de 67 anos de reinado foi proclamada a República do Brasil em 15 de novembro de 1889 pelo Marechal Deodoro da Fonseca; nos 82 anos de República já teve 35 Presidentes. O ensino no Brasil passa por uma fase de reformulação global: reforma universitária, reforma do ensino médio com a finalidade de dar ao ensino fundamental (englobando o primário e o primeiro ciclo do médio) com oito anos de escolaridade, a orientação básica e mínima necessária para o homem ser útil à sociedade em que vive. Com esse objetivo o poder público vem desenvolvendo grandes esforços no sentido de dotar o país dos recursos humanos indispensáveis às suas vitais necessidades de aperfeiçoamento social e político. Em 1968, havia 15.427.490 alunos matriculados nos três níveis de ensino: primário, médio e superior. O primário contava com 134.909 estabelecimentos e abrigava um contingente de 11.943.506 alunos, representando 77,4% do total de matrículas; o médio com 7.839 estabelecimentos e 3.205.689 estudantes, correspondendo a 20,8% daquele total, desse percentual 15,6% ou sejam, 2.404.614 cursavam o primeiro ciclo (ginasial) e o restante 5,2% o segundo ciclo (colegial); o superior em 776 estabelecimentos com 278.295 universitários. As medidas do Governo, entre outros objetivos, visam a diminuir o afunilamento da pirâmide do desperdício existente no nosso sistema educacional: de 1.000 alunos matriculados na primeira série primária em 1954 apenas 101 ingressaram na primeira série ginasial, 51 no primeiro ano colegial e somente 28 concluíram o ensino médio; 15 prosseguiram e ingressaram no ensino superior e 11 chegaram à 4ª série superior, o que representou um residual de apenas 1%.

O café continua sendo a maior riqueza do País, cultura permanente de caráter comercial, cujo produto se destina à transformação industrial. O arroz e o milho são os mais importantes cereais brasileiros também de caráter comercial. Muito importante para a economia brasileira são o algodão e a cana-de-açúcar, tem caráter comercial, cuja cultura se destina a transformações industriais, seguem-se-lhes a mandioca e o feijão, cultura de caráter comercial e também de subsistência.

Os 7 produtos mencionados fornecem, em conjunto, 80% do valor global da produção agrícola brasileira.

O rebanho brasileiro classifica-se entre os maiores do mundo, com um total superior a 160 milhões de cabeças.

Mais de 40% desse total correspondem aos bovinos.

Cerca de 30% do rebanho brasileiro correspondem aos suínos; 12% de ovinos; 7% de caprinos; 5% de eqüinos. O extrativismo tem estado sempre presente no decorrer da evolução econômica do País: na 1ª metade do século XVI, a maior riqueza foi o pau-brasil; no século XVIII, ouro e pedras preciosas; e, de fins do século XIX até a 1ª década do século XX, foi a vez da borracha. Hoje a borracha e o babaçu são as 2 riquezas vegetais que ocupam lugar de destaque.

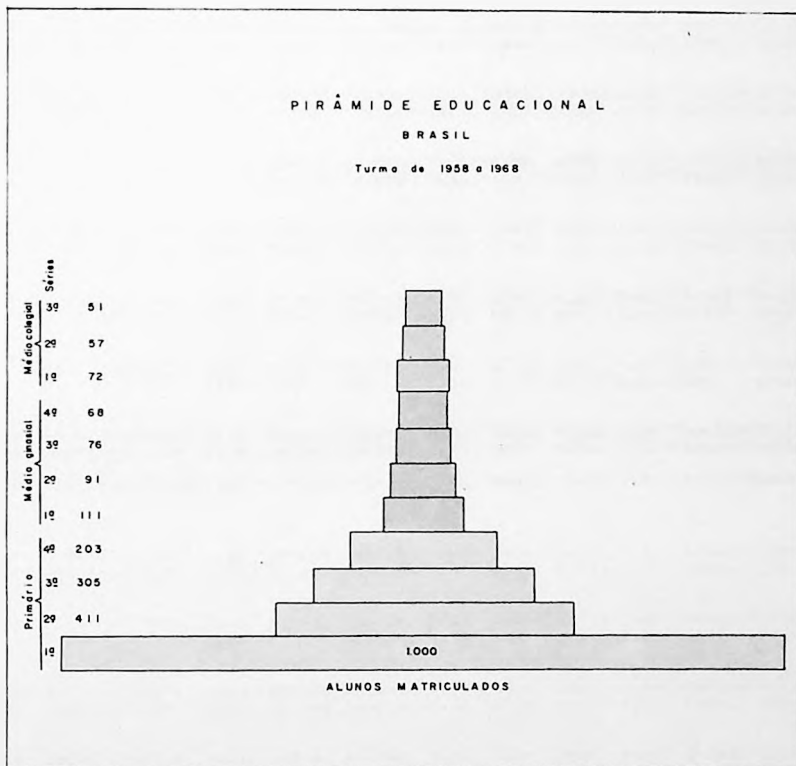
A produção do petróleo bruto, após o advento da empresa estatal monopolista PETROBRAS, constitui-se fator importante do setor da indústria extrativa de produtos minerais do país.

O Brasil ocupa o 4º lugar mundial em existência de quedas d'água.

O ferro e o manganês destinam-se à indústria siderúrgica do País e à exportação. Além disso, exploram-se: o sal marinho, o ouro, o cristal de rocha, xilita, o chumbo, mármore, a cassiterita (estanho), columbio, tântalo, amianto, dolomita, mica e cobre.

O Brasil dispõe de 32.348 km de vias férreas, cerca de 803.068 km de estrada de rodagem.

O Brasil caminha a passos de gigante para ocupar uma posição de destaque no cenário econômico libertando-se da indústria estrangeira. Essa libertação que se iniciou com a criação da Companhia Siderúrgica Nacional (Usina de Volta Redonda — RJ) e o desenvolvimento da Companhia Siderúrgica Belgo-Mineira (usinas de Sabará e Monlevade), Usiminas, Cosipa e outras; consolida-se com as fábricas de veículos motorizados (Fábrica Nacional de Motores, Mercedes Benz, Ford, Volkswagen, General Motors etc).



BRASIL

PRINCIPAIS RESULTADOS DO ENSINO PRIMÁRIO COMUM - 1968

1. Segundo a dependência administrativa e a localização

BRASIL

ESPECIFICAÇÕES	*****													
	EM GERAL		FEDERAL		ESTADUAL		MUNICIPAL		PARTICULAR		*****		*****	
	TOTAL	RURAL	TOTAL	RURAL	TOTAL	RURAL	TOTAL	RURAL	TOTAL	RURAL	TOTAL	RURAL	TOTAL	RURAL

ESCOLAS EM GERAL

ESCOLAS.....	13490	102601	76,1	733	597	81,5	50025	34131	68,3	74919	65900	87,9	9232	1964	21,3
SALAS DE AULA.....	241028	122883	50,9	1364	869	63,7	121437	47682	39,3	87828	71147	81,1	30399	3185	10,5
PROFESSORES.....	423145	150900	35,7	2190	1092	49,9	268847	67079	24,9	108303	78713	72,7	43805	4016	9,1
NORMALISTAS....	266531	46885	17,5	919	260	28,3	214371	39849	18,5	20351	5263	25,6	70990	1513	4,9
REGENTES CLASSE..	382360	146267	38,3	2009	1043	51,9	235158	63223	27,1	105352	77588	73,7	39841	3816	9,5
NORMALISTAS....	233882	44047	18,9	849	251	29,5	185599	37447	20,1	18920	4910	25,9	28514	1439	5,1
NORM. 1 CICLO.	42316	11780	27,9	381	114	29,9	31976	9086	28,5	4503	2102	45,7	5256	478	8,9
NORM. 2 CICLO.	191566	32267	16,9	468	137	29,3	153623	28361	18,5	14317	2908	19,7	23155	941	4,1
MATR. INICIO DE 1968															
1 SERIE-TOTAL...	5692105	2761978	48,5	33078	20343	61,5	3065132	996947	32,5	2175216	1676514	77,1	418679	68174	16,3
REPETENTES..	1629798	837774	51,5	9419	5466	59,1	946178	328507	34,7	605367	489508	80,9	68834	14293	20,7
2 SERIE-TOTAL...	2456733	899164	36,5	12901	6282	48,7	1621255	440834	27,1	590324	429260	72,7	272253	22783	9,9
REPETENTES..	445608	168058	37,7	2484	1071	43,1	317854	88560	27,9	99370	75041	75,5	26940	3386	13,1
3 SERIE-TOTAL...	1923469	573453	29,9	9735	4553	46,7	1357023	317987	23,5	350958	233978	66,7	205752	16935	8,3
REPETENTES..	303745	91157	30,1	1890	806	42,7	226652	50593	22,1	53749	37750	70,3	19454	2008	10,3
4 SERIE-TOTAL...	1353892	281959	20,9	6414	2409	37,5	1007274	181429	18,1	161089	86675	53,8	179115	11446	6,3
REPETENTES..	142972	33693	23,5	891	299	33,5	110467	20577	18,7	17677	10777	60,9	13937	2040	14,7
5 SERIE-TOTAL...	472670	65510	13,9	2409	834	34,7	294653	35931	12,1	56225	22629	39,7	110743	6116	5,1
REPETENTES..	41279	8141	19,7	196	82	41,9	27509	4749	17,3	5497	2819	51,3	8097	491	6,1
6 SERIE-TOTAL...	44637	4045	9,1	81	6	7,5	33143	2937	8,9	1012	36	3,5	10401	1066	10,3
REPETENTES..	2396	333	13,9	4	2	50,0	1642	278	16,9	41	4	9,7	709	49	6,9
EM GERAL-TOTAL...	11943506	4586109	38,3	64618	34427	53,3	7378480	1976065	26,7	3235464	2449092	73,5	1164944	126525	10,9
REPETENTES..	2565798	1139156	44,3	14884	7726	51,9	1632302	493264	30,3	781651	615899	79,7	176961	22267	16,3
FEMININO.....	594035	1226173	38,1	30977	16689	53,9	3627250	948533	26,1	1602320	1233492	73,3	599804	63016	10,5
MATR. NO FIM DE 1967															
1 SERIE-TOTAL...	489722	12318124	47,3	30045	10888	62,9	2697871	867994	32,1	1784173	1370586	76,9	306132	60656	15,7
APROVADOS...	2850395	1180955	41,5	15119	3884	58,7	1655335	494154	29,9	894686	640454	71,5	285255	37463	13,1
2 SERIE-TOTAL...	2119873	742455	35,1	11035	6010	54,5	1419924	369907	26,1	473335	342389	72,3	215579	24149	11,3
APROVADOS...	1611079	537655	33,3	7456	3921	52,5	1080539	275815	25,5	341074	238219	69,9	182050	19700	10,9
3 SERIE-TOTAL...	1637194	463143	28,3	8691	4170	47,9	1164284	258536	22,3	276316	185786	67,3	187903	14651	7,7
APROVADOS...	1275766	346967	27,1	5783	2693	46,5	910512	202359	22,3	198994	130027	65,3	160477	11888	7,5
4 SERIE-TOTAL...	1157101	216515	18,7	5085	2040	40,1	863014	140829	16,3	122945	64058	52,1	166057	9588	5,7
APROVADOS...	975420	175638	18,1	3574	1402	39,3	729286	117694	16,1	96944	48642	50,1	145616	7900	5,5
5 SERIE-TOTAL...	440645	52437	11,9	1730	571	33,1	281341	31109	11,1	39986	15285	38,3	117588	5472	4,7
APROVADOS...	356962	40441	11,3	1337	473	35,3	229197	24105	10,5	31567	11427	36,1	94861	4436	4,7
6 SERIE-TOTAL...	40791	3345	8,3	45	6	13,3	29559	2350	7,9	988	36	3,7	10199	953	9,3
APROVADOS...	33405	2434	7,3	36	4	11,1	24296	1709	7,1	753	32	4,3	8320	689	8,3
EM GERAL-TOTAL...	10292825	3796019	36,9	56631	31085	55,9	6455993	1670725	25,9	2697743	1978140	73,3	1022458	115469	10,7
APROVADOS...	7103027	2284090	32,1	33305	17377	52,1	4629165	115836	24,1	1563978	1068801	68,3	876579	82076	9,3
FEMININO.....	5163304	1863324	36,1	27671	15428	55,7	3220520	811159	25,1	1350454	973584	72,5	564659	57883	10,3

PRINCIPAIS RESULTADOS DO ENSINO PRIMÁRIO COMUM - 1968

1. Segundo a dependência administrativa e a localização

BRASIL

ESPECIFICAÇÕES	EM GERAL		FEDERAL		ESTADUAL		MUNICIPAL		PARTICULAR	
	TOTAL	% RURAL	TOTAL	% RURAL	TOTAL	% RURAL	TOTAL	% RURAL	TOTAL	% RURAL

ESCOLAS DE 2 E MAIS PROFESSORES

ESCOLAS.....	44382	21850	49,3	252	162	64,3	25579	12274	47,9	12351	8848	71,5	6190	566	9,1
SALAS DE AULA.....	147532	40642	27,5	866	419	48,3	95956	25201	26,3	23689	13276	56,1	27021	1746	6,5
PROFESSORES.....	331270	69464	20,9	1705	657	38,5	243731	44912	18,5	45281	21298	47,1	40552	2597	6,5
NORMALISTAS.....	250533	34125	13,7	476	222	25,3	201970	29514	14,7	17571	2999	17,1	30116	1390	4,7
REGENTES CLASSE..	291022	65218	22,5	1525	608	39,9	210265	41818	19,9	42568	20386	47,9	36664	2406	6,5
NORMALISTAS.....	218273	31512	14,5	806	213	26,5	173447	27220	15,7	16259	2763	16,9	27731	1316	4,7
NORM. 1 CICLO.	38200	8485	22,3	356	92	25,9	29231	6817	23,3	3494	1160	33,1	5119	416	8,1
NORM. 2 CICLO.	182073	23027	12,7	450	121	26,9	144216	20403	14,1	12765	1603	12,5	22642	900	3,9

MATR. INICIO DE 1968

1 SERIE-TOTAL...	3700230	995693	26,9	22641	11148	49,3	2602530	586349	22,5	720442	362147	50,3	354608	36049	10,1
REPETENTES...	1058777	323266	30,3	6675	3083	46,1	802508	196700	24,5	203531	116545	57,3	56063	6938	12,3
2 SERIE-TOTAL...	1947053	438575	22,5	9996	3616	36,1	1450818	288915	19,9	271555	130902	48,3	214684	15142	7,1
REPETENTES...	360602	88883	24,7	2046	701	34,3	288443	61603	21,3	46220	24341	52,7	23853	2238	9,3
3 SERIE-TOTAL...	1646225	322646	19,5	7878	2808	35,7	1246967	220692	17,7	195661	86436	44,1	195719	12710	6,5
REPETENTES...	264251	54692	20,7	1603	550	34,3	214486	37965	17,7	29851	14739	49,3	18311	1438	7,9
4 SERIE-TOTAL...	1260249	202819	16,1	5748	1778	30,9	967068	149299	15,5	114136	42334	37,1	173297	9408	5,5
REPETENTES...	133115	25060	18,9	838	251	29,9	106620	17478	16,3	12185	5472	44,9	113472	1859	13,7
5 SERIE-TOTAL...	455460	53112	11,7	2335	760	32,5	290474	33507	11,5	46916	13353	28,5	115735	5492	4,7
REPETENTES...	39077	6230	15,9	180	66	36,7	26999	4354	16,1	4004	1370	34,3	7994	440	5,5
6 SERIE-TOTAL...	44292	3924	8,9	75			33052	2875	8,7	999	23	2,3	10166	1026	10,1
REPETENTES...	2371	324	13,7	2			1638	278	16,9	37			694	46	6,7
EM GERAL-TOTAL...	905350920	16769	22,3	48673	20110	41,3	65909181	281637	19,5	1349709	635195	47,1	1064209	79827	7,5
REPETENTES...	1868193	498455	26,7	11344	4651	40,9	1440694	318378	22,1	295828	162467	54,9	120327	12959	10,7
FEMININO.....	4500421	987419	21,9	23324	9886	42,3	3243097	612585	18,9	684217	325445	47,5	549783	39503	7,1

MATR. NO FIM DE 1967

1 SERIE-TOTAL...	16814191	473091	87,7	10621	9265	87,3	421378	369646	87,7	1191755	1067417	89,5	57665	26763	46,5
APROVADOS...	845711	714425	84,5	4900	4221	86,1	239596	208077	85,5	565048	490056	86,7	36167	15071	41,7
2 SERIE-TOTAL...	411553	371127	90,1	2852	2647	92,9	140434	125223	89,1	253204	237087	93,7	14970	6170	41,3
APROVADOS...	299302	264776	88,5	1871	1723	92,1	106773	95177	89,1	178913	163194	91,3	11848	4682	39,5
3 SERIE-TOTAL...	223362	200569	89,7	1841	1735	94,3	87994	77105	87,7	124206	118186	95,1	9319	3543	38,1
APROVADOS...	164082	146369	89,3	1108	1048	94,5	70413	61907	87,9	85027	80582	94,7	7534	2832	37,5
4 SERIE-TOTAL...	70691	58385	82,5	621	570	90,7	30123	24158	80,1	34095	32027	93,9	5845	1630	27,9
APROVADOS...	55976	45354	81,1	434	398	91,7	24762	19778	79,9	25475	23812	93,3	5285	1366	25,4
5 SERIE-TOTAL...	15401	10023	65,1	117	105	92,3	6021	3992	64,7	6230	5513	88,5	3033	510	16,9
APROVADOS...	10985	6444	58,7	95	87	91,5	3317	1528	46,1	5006	4381	87,5	2567	448	17,5
6 SERIE-TOTAL...	362	80	22,1	6	6	100,0	133	26	19,5	14	14	100,0	209	34	16,3
APROVADOS...	299	43	14,3	4	4	100,0	110	7	6,3	10	10	100,0	175	22	12,5
EM GERAL-TOTAL...	2402785	2113475	87,9	16065	14331	89,3	686085	600050	87,5	1609594	1460244	90,7	91041	38650	42,5
APROVADOS...	1376355	1177411	85,5	8412	7481	88,9	444958	383474	86,1	859409	762035	88,7	62576	24421	38,5
FEMININO.....	1209232	1055547	87,3	7672	6785	88,5	347832	302672	87,1	807288	726514	89,9	46440	19576	42,1

PRINCIPAIS RESULTADOS DO ENSINO PRIMÁRIO COMUM - 1968

1. Segundo a dependência administrativa e a localização

BRASIL

ESPECIFICACOES	EM GERAL * FEDERAL * ESTADUAL * MUNICIPAL * PARTICULAR																	
	TOTAL			RURAL			RURAL			TOTAL			RURAL			RURAL		

ESCOLAS DE 150 PROFESSOR

ESCOLAS.....	90527	80751	89,3	481	435	90,5	24446	21857	89,5	62558	57061	91,3	3042	1398	45,9
SALAS DE AULA.....	93496	82241	87,9	498	450	90,3	25481	22481	88,3	64139	57871	90,3	3378	1439	42,5
PROFESSORES.....	91875	81436	88,7	485	435	89,7	25116	22167	88,3	63022	57415	91,1	3252	1419	43,7
NORMALISTAS.....	15998	12760	79,7	43	38	88,3	12401	10335	83,3	2780	2264	81,5	774	123	15,9
REGENTES CLASSE..	91338	81049	88,7	484	435	89,9	24893	22005	88,3	62784	57199	91,1	3177	1410	44,3
NORMALISTAS.....	15609	12535	80,3	43	38	88,3	12152	10227	84,1	2661	2147	80,7	753	123	16,3
NORM. 1 CICLO..	4116	3295	80,1	25	22	88,0	2745	2269	82,7	1109	942	84,6	237	62	26,1
NORM. 2 CICLO..	11493	9240	80,3	18	16	88,9	9407	7958	84,5	1552	1205	77,7	516	61	11,9
MATR. INICIO DE 1968															
1 SERIE-TOTAL...	19918751	1766285	88,7	10437	9195	88,1	462593	410598	88,7	1454774	1314367	90,3	64071	32125	50,1
REPETENTES...	561021	514508	91,7	2744	2383	86,9	143670	131807	91,7	401836	372963	92,9	12771	7355	57,5
2 SERIE-TOTAL...	509680	460589	90,3	2905	2666	91,7	170437	151919	89,1	318769	298358	93,5	17569	7646	43,5
REPETENTES...	85006	79175	93,1	438	370	84,5	29411	26957	91,7	53110	50700	95,5	2047	1148	56,1
3 SERIE-TOTAL...	277244	250807	90,5	1857	1745	93,9	110056	97295	88,5	155297	147542	95,1	10034	4225	42,1
REPETENTES...	39494	36465	92,3	287	256	89,1	14166	12628	89,1	23898	23011	96,3	1143	570	49,9
4 SERIE-TOTAL...	93643	79140	84,5	666	631	94,7	40206	32130	79,9	46953	44341	94,5	5818	2038	35,1
REPETENTES...	9857	8633	87,5	53	48	90,5	3847	3099	80,5	5492	5305	96,5	465	181	38,9
5 SERIE-TOTAL...	17210	12398	72,1	74	74	100,0	4179	2424	58,1	9949	9276	93,3	3008	624	20,7
REPETENTES...	2202	1911	86,7	16	16	100,0	510	395	77,5	1483	1449	97,7	193	51	26,5
6 SERIE-TOTAL...	345	121	35,1	6	6	100,0	91	62	68,1	13	13	100,0	235	40	17,1
REPETENTES...	25	9	36,0	2	2	100,0	4	4	100,0	4	4	100,0	15	3	20,0
EM GERAL-TOTAL...	2889997	2569340	88,9	15945	14317	89,7	787562	694428	88,1	1985755	1813897	91,3	100735	46698	46,3
REPETENTES...	697605	640701	91,9	3540	3075	86,9	191608	174886	91,3	485823	453432	93,3	16634	9308	55,9
FEMININO.....	1439930	1274312	88,5	7653	6803	88,9	384193	335948	87,5	998103	908048	90,9	50021	23513	47,1
MATR. NO FIM DE 1967															
1 SERIE-TOTAL...	3215802	2845033	26,3	19424	9623	49,5	2276493	498348	21,9	592418	303169	51,1	327467	33893	10,3
APROVADOS...	2004684	466530	23,3	10219	4663	45,7	1415749	289077	20,5	329628	150398	45,7	249088	22392	8,9
2 SERIE-TOTAL...	1708323	371328	21,7	8183	3363	41,1	1279490	244684	19,1	220041	105302	47,9	200609	17979	8,8
APROVADOS...	1311777	272879	20,9	5585	2198	39,3	973769	180638	18,5	162221	75025	46,3	170202	15018	8,9
3 SERIE-TOTAL...	1413832	262574	18,5	6850	2435	35,5	1076288	181431	16,9	152110	67600	44,5	178584	11108	6,3
APROVADOS...	1111684	200598	18,1	4675	1645	35,1	840099	140452	16,7	113967	49445	43,3	152943	9056	5,9
4 SERIE-TOTAL...	1086410	158130	14,5	4457	1470	32,9	832891	116671	14,1	88850	32031	36,1	160212	7958	4,9
APROVADOS...	919444	130284	14,1	3140	1004	31,9	704524	97916	13,9	71449	24830	34,7	140331	6534	4,7
5 SERIE-TOTAL...	425244	42414	9,9	1613	463	28,7	275320	27217	9,9	33756	9772	28,9	114555	4962	4,3
APROVADOS...	345977	33997	9,9	1242	386	31,1	225880	22577	9,9	26561	7046	26,5	92294	3988	4,3
6 SERIE-TOTAL...	40429	3265	8,1	39			20426	2324	7,9	974	22	2,3	9990	919	9,1
APROVADOS...	33106	2391	7,3	32			24186	1702	7,1	743	22	2,9	8145	667	8,1
EM GERAL-TOTAL...	7890040	1682744	21,3	40566	17354	42,7	5769908	1070675	18,5	1088149	517896	47,5	991417	76819	7,7
APROVADOS...	5726672	106679	19,3	24893	9896	39,7	4184207	732362	17,5	704569	306766	43,5	813003	57655	7,1
FEMININO.....	3954072	807477	20,5	19999	8643	43,3	2872698	508487	17,7	543166	252040	46,5	518219	38307	7,3

PRINCIPAIS RESULTADOS DO ENSINO PRIMÁRIO COMUM - 1968

2. Segundo a idade dos alunos

BRASIL

MATRICULA NO INICIO DO ANO SEGUNDO A IDADE DOS ALUNOS EM ANOS COMPLETOS

ESPECIFICACOES

TOTAL MENOS DE 7 7 8 9 10 11 12 13 14 MAIS DE 14

ESCOLAS EM GERAL

1	SERIE-TOTAL.....	5687152	359881	1478284	1180877	866358	636827	424620	306432	186755	119088	128020
	RURAL.....	2758247	119696	542625	539068	443598	356957	254385	194662	129686	86055	91515
2	SERIE-TOTAL.....	2445758	602	125493	495955	513757	435891	320084	238343	152705	86110	77110
	RURAL.....	891388	4	16155	110741	169500	170056	139094	113658	78101	40802	43748
3	SERIE-TOTAL.....	1910924			115473	366628	394720	350502	285381	198470	109012	60820
	RURAL.....	565920			11711	63888	105565	115581	104306	77033	48522	39314
4	SERIE-TOTAL.....	1342928			872	91081	274370	285622	264750	207000	121220	97005
	RURAL.....	278980			48	7422	35218	56851	66008	53920	34779	25174
5	SERIE-TOTAL.....	455287				927	54993	91291	100586	82514	57810	61166
	RURAL.....	63941				17	3141	9229	15771	16310	10556	8917
6	SERIE-TOTAL.....	41447					755	12918	10133	3183	4372	4086
	RURAL.....	3445					23	707	876	1002	411	426
EM GERAL	TOTAL.....	11883496	360483	1603777	1793177	1838751	1797565	1485037	1205634	842326	408522	488224
	RURAL.....	4561921	119700	558780	661568	684434	671860	575847	495281	356052	229725	209474

ESCOLAS DE 2 F MAIS PROFESSORES

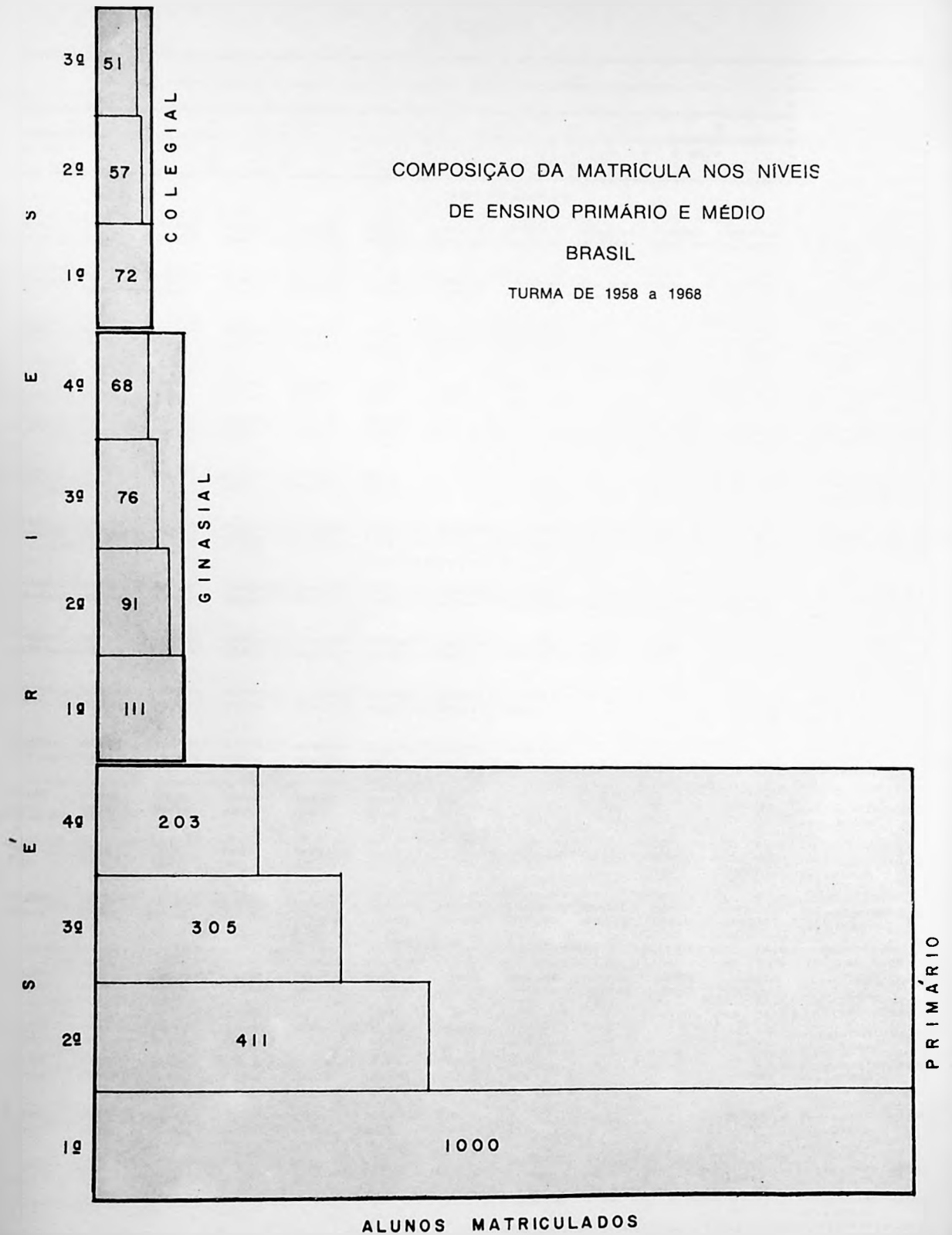
1	SERIE-TOTAL.....	3696803	264096	1130971	824440	556074	372308	228662	150436	79872	49752	44187
	RURAL.....	993077	43145	240093	225088	166138	119574	77482	53650	32934	19522	15451
2	SERIE-TOTAL.....	1942627	598	118575	445254	429866	345569	241508	167902	100088	51218	42080
	RURAL.....	435630	4	10715	65965	93197	88118	67292	49296	30685	17822	12536
3	SERIE-TOTAL.....	1639526			111591	342257	350025	299071	234116	157826	81675	62965
	RURAL.....	320654			8706	42674	64986	68051	57493	40168	22996	15580
4	SERIE-TOTAL.....	1251438			864	89163	264683	269286	243986	188146	108248	87062
	RURAL.....	201899			40	6036	27826	43892	46824	37300	23542	16439
5	SERIE-TOTAL.....	438995				926	54262	89472	96961	84303	58876	58195
	RURAL.....	52319				17	2824	8043	12944	12970	8386	7135
6	SERIE-TOTAL.....	41115					744	12824	10065	9117	4323	4042
	RURAL.....	3324					23	700	842	966	388	405
GERAL	TOTAL.....	9010504	264694	1249546	1382158	1418286	1387591	1140823	903466	610752	346002	298404
	RURAL.....	2006903	43149	250808	299799	308062	303351	265460	221049	155023	92656	67546

ESCOLAS DE 1 SO PROFESSOR

1	SERIE-TOTAL.....	1990349	95785	347313	356428	310284	244519	195958	155996	106883	73337	83846
	RURAL.....	1765170	76551	302532	313980	277460	237383	176903	141012	96752	66533	76064
2	SERIE-TOTAL.....	503131	4	6918	50701	83891	90322	78576	70441	52307	34901	35070
	RURAL.....	455758		5440	44776	76312	82878	71102	64362	47416	31980	30872
3	SERIE-TOTAL.....	271398			3882	24371	44704	51431	51265	40644	28237	26864
	RURAL.....	245266			3005	21214	40579	47530	46813	36865	25526	23774
4	SERIE-TOTAL.....	91490			8	1918	9687	16336	20773	18863	12972	10933
	RURAL.....	77081			8	1386	7392	12959	19184	16620	10837	8695
5	SERIE-TOTAL.....	16292				1	731	1819	3625	4211	2934	2971
	RURAL.....	11622					317	1186	2827	3340	2170	1782
6	SERIE-TOTAL.....	332						94	68	66	49	44
	RURAL.....	121						7	34	36	23	21
EM GERAL	TOTAL.....	2872992	95789	354231	411019	420465	409974	344214	302168	222974	152430	159728
	RURAL.....	2555018	76551	307972	361769	376372	368509	310387	274232	201029	137060	141128

COMPOSIÇÃO DA MATRÍCULA NOS NÍVEIS
DE ENSINO PRIMÁRIO E MÉDIO
BRASIL

TURMA DE 1958 a 1968



CAPITAIS

PRINCIPAIS RESULTADOS DO ENSINO PRIMÁRIO COMUM - 1968

1. Segundo a dependência administrativa e a localização

CAPITAIS

ESPECIFICAÇÕES	* GERAL *			* FEDERAL *			* ESTADUAL *			* MUNICIPAL *			* PARTICULAR *		
	TOTAL	RURAL	%	TOTAL	RURAL	%	TOTAL	RURAL	%	TOTAL	RURAL	%	TOTAL	RURAL	%
ESCOLAS EM GERAL															
ESCOLAS.....	7224	1103	15,3	270	222	82,3	3027	493	16,3	1038	248	23,9	2889	140	4,9
SALAS DE AULA.....	34462	2785	8,1	522	275	52,7	17897	1557	8,7	3792	393	10,3	12251	560	4,5
PROFESSORES.....	87812	5986	6,9	890	323	36,3	59821	4293	7,1	8997	601	6,7	18104	769	4,3
NORMALISTAS.....	79470	4595	5,7	432	49	11,3	57170	3768	6,5	7886	302	3,9	13982	476	3,5
REGENTES CLASSE... NORMALISTAS.....	76375 69558	5331 4016	6,9 5,7	814 407	305 45	37,5 11,1	51221 49073	3730 3224	7,3 6,5	8306 7302	593 293	7,1 4,1	16074 12776	703 454	4,7 3,5
NORM. 1 CICLO... NORM. 2 CICLO...	7566 61992	601 3415	7,9 5,5	225 182	31 14	13,7 7,7	4598 44475	362 2862	7,9 6,5	744 6558	69 224	9,3 3,5	1999 10777	139 315	6,9 2,9
MATR. INÍCIO DE 1968															
1 SERIE-TOTAL...	821228	76104	9,3	11071	5146	46,5	557980	51408	9,3	119251	10958	9,1	132926	8592	6,5
REPETENTES...	212943	24835	11,7	3470	1475	42,5	162090	18874	11,7	30716	2700	8,7	16667	1786	10,7
2 SERIE-TOTAL...	496263	36401	7,3	5116	1714	33,5	343847	25875	7,5	57409	3972	6,9	59898	4840	8,1
REPETENTES...	83507	7828	9,3	966	219	22,7	65033	6481	9,9	9911	683	6,9	7597	445	5,9
3 SERIE-TOTAL...	452414	29989	6,7	4106	1320	32,1	317895	21830	6,9	47729	2733	5,7	52698	4106	7,8
REPETENTES...	63136	4765	7,5	783	224	28,7	49551	3807	7,7	6555	376	5,7	6247	358	5,7
4 SERIE-TOTAL...	360597	20698	5,7	2953	637	21,5	248784	14955	6,1	33219	1784	5,3	73641	3322	4,5
REPETENTES...	32483	2303	7,1	386	38	9,9	25437	1822	7,1	2245	155	6,9	4412	288	6,5
5 SERIE-TOTAL...	178252	8493	4,7	1212	209	17,3	105670	5319	5,1	19371	697	3,7	52991	2268	4,3
REPETENTES...	14395	868	6,1	90	20	22,3	10452	674	6,5	973	33	3,3	2980	141	4,9
6 SERIE-TOTAL...	33651	2649	7,9	81	6	7,5	24124	1749	7,3	542			8724	894	10,1
REPETENTES...	1928	289	14,9	4	2	50,0	1329	243	18,3	10			585	44	7,5
EM GERAL-TOTAL...	2342405	174334	7,5	24539	9032	36,9	1598291	121136	7,5	276631	20144	7,3	442544	24022	5,5
REPETENTES...	408392	40889	10,1	5699	1978	34,7	313895	31901	10,1	50420	3947	7,9	39285	3062	7,9
FEMININO.....	1171920	84440	7,3	10936	3987	36,5	793655	58439	7,3	138171	10058	7,3	229158	11856	5,1
MATR. NO FIM DE 1967															
1 SERIE-TOTAL...	726567	68288	9,3	9950	4571	45,9	495511	45615	9,3	94864	8853	9,3	106928	9249	7,3
APROVADOS...	471649	36039	7,7	4609	1760	38,1	306714	22771	7,5	56826	5173	8,7	101500	6335	6,3
2 SERIE-TOTAL...	448817	36511	8,1	4206	1587	37,7	310793	23270	7,5	46526	3064	6,5	67282	8590	9,0
APROVADOS...	353250	27373	7,7	2842	1024	36,1	238585	16331	6,9	35362	2162	6,1	76461	7856	10,3
3 SERIE-TOTAL...	390691	24103	6,1	3514	1158	32,9	273029	16924	6,1	37069	2315	6,3	77079	3706	4,9
APROVADOS...	313217	18410	5,9	2351	661	28,1	214023	12844	6,1	26744	1746	6,1	68099	3159	4,7
4 SERIE-TOTAL...	316245	17095	5,5	2074	394	18,9	217987	12183	5,5	26146	1417	5,5	70038	3101	4,5
APROVADOS...	269898	13788	5,1	1482	298	20,1	183381	9853	5,3	22509	1075	4,7	62526	2562	4,1
5 SERIE-TOTAL...	163695	7585	4,7	838	103	12,3	99730	4704	4,7	12097	499	4,1	51030	2279	4,5
APROVADOS...	135117	5923	4,3	653	72	11,1	80037	3589	4,5	10285	414	4,1	44142	1848	4,1
6 SERIE-TOTAL...	34324	2973	8,7	45	6	13,3	24810	2085	8,5	550	3	0,5	8919	879	9,9
APROVADOS...	26712	2134	7,5	36	4	11,1	20855	1492	7,1	431			7390	638	8,7
EM GERAL-TOTAL...	2080339	156555	7,5	20627	7819	37,9	1421860	104781	7,3	217266	16151	7,5	420586	27804	6,7
APROVADOS...	1571843	103667	6,5	11973	3819	31,9	1043595	66880	6,5	156157	10570	6,7	360118	22398	6,3
FEMININO.....	1049850	73895	7,1	9113	3079	33,7	710145	49300	6,9	110325	7778	7,1	220267	13738	6,3

PRINCIPAIS RESULTADOS DO ENSINO PRIMÁRIO COMUM - 1968
1. Segundo a dependência administrativa e a localização

CAPITAIS

ESPECIFICAÇÕES	*****														
	* EM GERAL *			* FEDERAL *			* ESTADUAL *			* MUNICIPAL *			* PARTICULAR *		
	* TOTAL	* RURAL	* RURAL %	* TOTAL	* RURAL	* RURAL %	* TOTAL	* RURAL	* RURAL %	* TOTAL	* RURAL	* RURAL %	* TOTAL	* RURAL	* RURAL %

ESCOLAS DE 2 E MAIS PROFESSORES															
ESCOLAS.....	6096	570	9,3	90	49	54,5	2731	302	11,1	804	104	12,9	2471	115	4,7
SALAS DE AULA.....	33116	2229	6,7	341	101	29,7	17579	1358	7,7	3530	249	7,1	11666	721	6,2
PROFESSORES.....	86484	5445	6,3	710	150	21,1	59494	4096	6,9	8727	456	5,3	17553	743	4,3
NORMALISTAS.....	78925	4527	5,7	421	40	9,5	57035	3738	6,5	7774	276	3,5	13695	473	3,5
REGENTES CLASSE..	75098	4793	6,3	634	132	20,9	50902	3535	6,9	8039	449	5,6	15523	677	4,3
NORMALISTAS.....	69342	3955	5,7	396	36	9,1	48943	3193	6,5	7168	273	3,7	12505	451	3,7
NORM. 1 CICLO.	7446	569	7,7	215	25	11,5	4430	350	7,7	721	56	7,7	1927	139	7,1
NORM. 2 CICLO.	61596	3386	5,5	178	11	6,1	49363	2845	6,5	6477	217	3,3	10678	313	2,9

MATR. INICIO DE 1968															
1 SERIE-TOTAL...	795468	62877	7,9	7849	2094	26,7	549764	45793	8,3	112166	6954	6,1	125709	8134	6,5
REPETENTES...	208254	21788	10,5	2743	775	28,3	169232	17540	10,4	29377	1748	5,9	15902	1725	10,8
2 SERIE-TOTAL...	489431	33388	6,9	4272	889	20,9	342183	24849	7,3	55852	2992	5,3	87123	4660	5,3
REPETENTES...	82666	7370	8,9	876	133	15,1	64706	6292	9,7	9676	510	5,3	7408	435	5,9
3 SERIE-TOTAL...	447646	28204	6,3	3475	711	20,5	316822	21317	6,7	46734	2192	4,7	50552	3984	7,9
REPETENTES...	82649	4511	7,3	695	140	20,1	49393	3712	7,5	6430	307	4,7	6131	352	5,7
4 SERIE-TOTAL...	357970	19994	5,6	2697	382	14,1	248339	14778	5,9	32830	1612	4,9	74104	3221	4,3
REPETENTES...	32279	2210	6,9	365	17	4,7	24361	1787	7,1	2220	123	5,6	4333	283	6,5
5 SERIE-TOTAL...	176938	8387	4,7	1166	163	12,9	105609	5309	5,1	14132	686	3,7	52031	2229	4,3
REPETENTES...	14326	857	5,9	79	9	11,3	10435	674	6,5	971	33	3,3	2840	141	4,9
6 SERIE-TOTAL...	33413	2696	7,7	75			24095	1749	7,3	652			8591	857	9,9
REPETENTES...	1907	284	14,9	0			1325	343	18,3	10			570	41	7,1
EM GERAL-TOTAL...	2306866	155456	6,7	19337	4239	21,7	1586812	113796	7,1	246407	14328	5,8	429110	23093	5,4
REPETENTES...	402381	37020	9,3	4730	1074	22,8	311453	30248	9,7	44644	2721	6,1	57194	2977	5,1
FEMININO.....	1152291	75840	6,5	8817	1940	22,1	789274	50223	7,1	123139	7228	5,9	242060	11449	4,7

MATR. NO FIM DE 1968															
1 SERIE-TOTAL...	701214	54218	7,7	7096	1911	26,9	487640	37996	7,8	89131	5584	6,3	119347	8737	7,3
APROVADOS...	457510	30735	6,7	3486	758	21,7	392674	20411	5,2	55340	3572	6,5	95998	5994	6,3
2 SERIE-TOTAL...	442272	34056	7,7	3452	837	24,3	304190	22469	7,3	45294	2316	5,1	74334	8435	10,1
APROVADOS...	348125	25714	7,3	2380	563	23,7	237310	15732	6,7	34802	1705	4,9	73924	7714	10,4
3 SERIE-TOTAL...	386322	22530	5,9	2893	548	18,9	272200	16549	6,1	36120	1866	5,1	75109	3567	4,7
APROVADOS...	309820	17424	5,7	2054	369	17,9	213342	12564	5,9	28031	1450	5,1	66373	3041	4,5
4 SERIE-TOTAL...	313692	16618	5,3	1935	255	13,1	217537	12070	5,5	25703	1276	4,9	60437	3017	4,9
APROVADOS...	267655	13424	5,1	1375	191	13,9	142999	9770	5,3	22197	976	4,3	61086	2487	4,1
5 SERIE-TOTAL...	162280	7478	4,7	806	71	8,9	99621	4698	4,7	11800	490	4,1	50053	2219	4,5
APROVADOS...	133904	5838	4,3	633	52	8,3	79941	3584	4,5	10009	412	4,1	43321	1790	4,1
6 SERIE-TOTAL...	34014	2935	8,7	39			24703	2085	8,5	547			9725	850	9,7
APROVADOS...	28439	2108	7,5	32			20752	1492	7,1	431			7224	616	8,5
EM GERAL-TOTAL...	2039794	137835	6,7	16221	3622	22,3	1408891	95856	6,9	206677	11532	5,6	406005	26825	6,7
APROVADOS...	1545454	95243	6,1	9960	1933	19,5	1037048	63553	6,1	150520	8115	5,3	347926	21642	6,3
FEMININO.....	1031726	67077	6,5	7484	1516	20,3	705580	46788	6,7	105925	5483	5,1	212737	13290	6,3

PRINCIPAIS RESULTADOS DO ENSINO PRIMARIO COMUM - 1968

1. Segundo a dependência administrativa e a localização

CAPITAIS

ESPECIFICAÇÕES	EM GERAL * FEDERAL * ESTADUAL * MUNICIPAL * PARTICULAR														
	EM GERAL			FEDERAL			ESTADUAL			MUNICIPAL			PARTICULAR		
	TOTAL	*RURAL	*RURAL*	TOTAL	*RURAL	*RURAL*	TOTAL	*RURAL	*RURAL*	TOTAL	*RURAL	*RURAL*	TOTAL	*RURAL	*RURAL*
ESCOLAS DE 1 50 PROFESSOR															
ESCOLAS.....	1128	533	47,3	180	173	96,1	296	191	64,5	234	144	61,5	418	25	5,9
SALAS DE AULA.....	1346	556	41,3	181	174	96,1	318	199	62,5	262	144	54,9	585	39	6,7
PROFESSORES.....	1328	541	40,7	180	173	96,1	327	197	60,3	270	145	53,7	551	26	4,7
NORMALISTAS.....	545	68	12,5	11	0	81,9	135	30	22,3	112	26	23,3	287	3	1,1
REGENTES CLASSE..	1277	538	42,1	180	173	96,1	319	195	61,1	267	144	53,9	511	26	5,1
NORMALISTAS.....	516	61	11,9	11	9	81,9	130	29	22,3	104	20	19,3	271	3	1,1
NORM. 1 CICLO..	120	32	26,7	7	6	85,7	18	12	66,7	23	13	56,5	72	1	1,3
NORM. 2 CICLO..	396	29	7,3	4	3	75,0	112	17	15,1	81	7	8,7	199	2	1,1
MATR. INICIO DE 1968															
1 SERIE-TOTAL...	25760	13227	51,3	3222	3052	94,7	8216	5615	68,3	7105	4102	57,7	7217	458	6,3
REPETENTES..	4689	3047	64,9	727	700	96,3	1858	1336	71,7	1339	952	71,1	765	51	7,0
2 SERIE-TOTAL...	6832	3013	44,1	844	825	97,7	1657	1026	61,9	1556	990	63,7	2775	172	6,1
REPETENTES..	841	458	54,5	90	86	95,5	327	189	57,7	235	173	73,7	189	10	5,2
3 SERIE-TOTAL...	4768	1785	37,5	628	609	96,9	1063	513	48,3	935	541	57,9	2142	122	5,7
REPETENTES..	487	254	52,1	88	84	95,5	158	95	60,1	125	69	55,2	116	6	5,1
4 SERIE-TOTAL...	2627	704	26,7	256	255	99,7	445	176	39,5	399	172	43,1	1527	101	6,5
REPETENTES..	204	93	45,5	21	21	100,0	69	35	50,7	35	32	91,5	79	5	6,3
5 SERIE-TOTAL...	1314	106	8,1	46	46	100,0	69	10	14,5	239	11	4,7	960	39	4,1
REPETENTES..	69	11	15,9	11	11	100,0	16						40		
6 SERIE-TOTAL...	238	43	18,1	6	6	100,0	29						203	37	18,2
REPETENTES..	21	5	23,9	2	2	100,0	4						15	3	20,0
EM GERAL-TOTAL...	41539	18878	45,5	5002	4793	95,9	11479	7340	63,9	10224	5816	56,9	14834	929	6,3
REPETENTES..	6311	3868	61,3	939	904	96,3	2432	1653	67,9	1736	1226	70,7	1204	85	7,1
FEMININO.....	19629	8600	43,9	2119	2047	96,7	5380	3316	61,7	5032	2830	56,3	7098	407	5,7
MATR. NO FIM DE 1967															
1 SERIE-TOTAL...	25353	14070	55,5	2854	2660	93,3	9871	7629	77,3	5737	3269	56,9	5891	512	7,5
APROVADOS...	14139	5304	37,5	1123	1002	89,3	4038	2360	58,5	3476	1601	46,1	5502	341	6,1
2 SERIE-TOTAL...	6545	2455	37,5	754	750	99,5	1603	802	50,1	1240	748	60,3	2948	155	5,3
APROVADOS...	5125	1659	32,3	462	461	99,7	1266	595	47,3	860	457	53,1	2537	142	5,5
3 SERIE-TOTAL...	4369	1573	36,1	621	610	98,3	829	375	45,3	949	449	47,3	1970	139	7,1
APROVADOS...	3397	986	29,1	297	292	98,3	661	280	42,3	713	296	41,5	1726	118	6,9
4 SERIE-TOTAL...	2553	477	18,7	139	139	100,0	450	113	25,1	363	141	38,9	1601	84	5,3
APROVADOS...	2242	364	16,3	107	107	100,0	383	83	21,7	312	99	31,7	1440	75	5,3
5 SERIE-TOTAL...	1415	107	7,5	32	32	100,0	109	6	5,5	297	9	3,1	977	60	6,1
APROVADOS...	1213	85	7,1	20	20	100,0	96	5	5,3	276	2	0,7	821	58	7,1
6 SERIE-TOTAL...	310	38	12,3	6	6	100,0	107			3	3	100,0	194	29	14,9
APROVADOS...	273	26	9,5	4	4	100,0	103						166	22	13,3
EM GERAL-TOTAL...	40545	18720	46,1	4406	4197	95,3	12969	8925	68,9	8589	4619	53,7	14581	979	6,7
APROVADOS...	26389	8424	31,9	2013	1886	93,7	6547	3327	50,9	5637	2455	43,5	12192	756	6,3
FEMININO.....	18124	6818	37,7	1629	1563	95,9	4565	2512	55,1	4400	2295	52,1	7530	448	5,9

PRINCIPAIS RESULTADOS DO ENSINO PRIMÁRIO COMUM - 1968

2. Segundo a idade dos alunos

CAPITAIS

MATRICULA NO INICIO DO ANO SEGUNDO A IDADE DOS ALUNOS-ANOS COMPLETOS											
ESPECIFICACOES	TOTAL	MENOS DE 7	7	8	9	10	11	12	13	14	MAIS DE 14
	ESCOLAS EM GERAL										
1 SERIE-TOTAL.....	818603	104006	290754	176821	107929	65576	35417	19588	9608	4546	4389
RURAL.....	75200	7345	20624	16278	11302	7887	4737	3117	1847	1098	965
2 SERIE-TOTAL.....	494980	523	60940	139217	107872	76925	49583	31373	16644	6793	5110
RURAL.....	36299		2933	7192	7352	6815	4840	3285	1962	1111	809
3 SERIE-TOTAL.....	449803			62656	115367	93249	71343	51751	31981	14507	8949
RURAL.....	29786			2981	5298	6020	5545	4455	2920	1536	1031
4 SERIE-TOTAL.....	357943			671	49336	92531	76504	60880	42803	21116	14102
RURAL.....	20506			39	1901	3543	4533	4392	3228	1664	1206
5 SERIE-TOTAL.....	166060				690	35486	40083	35247	27432	13637	13485
RURAL.....	8451				16	1390	1765	1960	1882	798	640
6 SERIE-TOTAL.....	33306					746	12312	8640	7207	2627	1774
RURAL.....	2649					23	670	757	822	273	104
EM GERAL-TOTAL.....	2320695	104529	351694	379365	381194	364513	285242	207479	135675	63226	47778
RURAL.....	172891	7345	23557	26490	25869	25678	22090	17966	12661	6480	4755
ESCOLAS DE 2 F MAIS PROFESSORES											
1 SERIE-TOTAL.....	793645	102165	284878	172199	104209	62492	33314	18052	8578	3907	3851
RURAL.....	62472	6962	18485	14139	9363	6020	3370	2025	1050	554	402
2 SERIE-TOTAL.....	488265	523	60414	137921	106889	75917	48800	30641	16075	6381	4704
RURAL.....	33299		2902	7021	7042	6353	4394	2806	1538	777	466
3 SERIE-TOTAL.....	445115			62285	114470	92556	70691	51088	31395	14124	8506
RURAL.....	28018			2953	5236	5866	5303	4128	2589	1260	683
4 SERIE-TOTAL.....	355390			671	49102	91898	76104	60485	42462	20855	13813
RURAL.....	19823			39	1883	3500	4457	4281	3092	1541	1030
5 SERIE-TOTAL.....	164830				689	35277	39811	35038	27248	13510	13257
RURAL.....	8347				16	1386	1755	1946	1865	776	603
6 SERIE-TOTAL.....	33081					735	12236	8592	7167	2600	1751
RURAL.....	2606					23	665	741	809	268	100
EM GERAL-TOTAL.....	2280326	102688	345292	373076	375359	358875	280956	203896	132925	61377	45882
RURAL.....	154565	6962	21387	24152	23540	23148	19944	15927	10943	5178	3333
ESCOLAS DE 1 SO PROFESSOR											
1 SERIE-TOTAL.....	24958	1841	5876	4622	3720	3084	2103	1536	1030	639	507
RURAL.....	12728	383	2139	2139	1939	1867	1367	992	797	542	463
2 SERIE-TOTAL.....	6715		526	1296	983	1008	783	732	569	412	406
RURAL.....	3000		31	171	310	462	446	479	424	334	343
3 SERIE-TOTAL.....	4688			371	897	693	652	663	586	383	443
RURAL.....	1768			28	62	154	242	327	331	276	348
4 SERIE-TOTAL.....	2553				234	633	400	395	341	161	289
RURAL.....	683				18	43	76	111	136	123	176
5 SERIE-TOTAL.....	1230				1	209	272	209	184	127	228
RURAL.....	104					4	10	14	17	22	37
6 SERIE-TOTAL.....	225					11	78	48	40	27	23
RURAL.....	43						16	13	13	4	4
EM GERAL-TOTAL.....	40369	1841	6402	6289	5835	5638	4286	3583	2750	1849	1846
RURAL.....	18326	383	2170	2338	2329	2530	2146	2039	1710	1302	1371

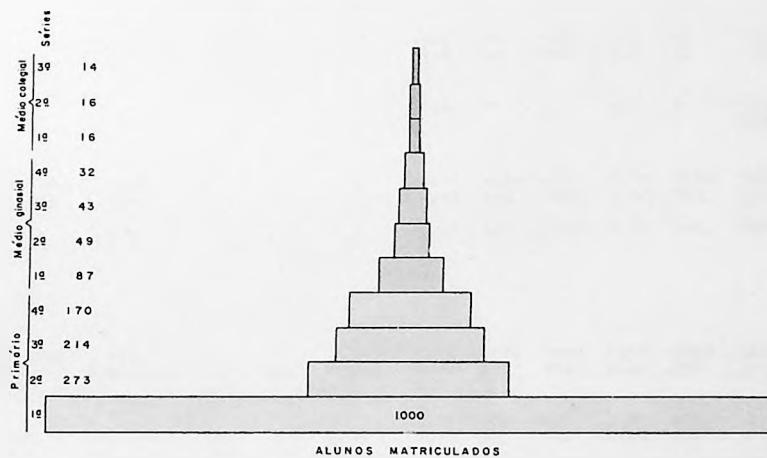
RONDÔNIA

O TERRITÓRIO DE RONDÔNIA ocupa uma área de 243.044 km² e uma população estimada de 115.233 hab., em 1968, o que lhe dá uma densidade demográfica de 0,5 hab./km². Em relação ao total do Brasil, a área e a população, representam, respectivamente, 2,86% e 0,13%. Possui 2 municípios e sua Capital está situada no município de Pôrto Velho, com 83.178 hab. O ensino primário era ministrado em 168 escolas, com 11.983 alunos e o médio, em 7 estabelecimentos com 1.967 alunos. De 1.000 alunos matriculados na 1ª série primária, em 1958, apenas 14 conseguiram alcançar a 3ª série colegial do ensino médio, em 1968. Para 1970, as estimativas do SEEC prevêm 13.239 alunos matriculados no ensino primário e 2.221 no ensino médio. No setor cultural, estavam registrados 3 emissoras de radiodifusão, 2 periódicos, 1 cinema, 2 cine-teatros, 1 museu e 1 biblioteca.

PIRÂMIDE EDUCACIONAL

RONDÔNIA

Turma de 1958 a 1968



RONDÔNIA

PRINCIPAIS RESULTADOS DO ENSINO PRIMÁRIO COMUM - 1968

1. Segundo a dependência administrativa e a localização

RONDONIA

ESPECIFICAÇÕES	*****											
	EM GERAL		FEDERAL		ESTADUAL		MUNICIPAL		PARTICULAR			
	TOTAL	RURAL	RURAL	TOTAL	RURAL	RURAL	TOTAL	RURAL	RURAL	TOTAL	RURAL	RURAL

ESCOLAS EM GERAL												
ESCOLAS.....	168	136	80,9	154	133	86,3		4	3	75,0	10	
SALAS DE AULA.....	297	149	50,1	243	146	60,1		4	3	75,0	50	
PROFESSORES.....	454	167	36,7	382	163	42,7		5	4	80,0	67	
NORMALISTAS.....	123	6	4,9	100	6	6,0					23	
REGENTES CLASSE..	420	164	39,1	354	161	45,5		4	3	75,0	62	
NORMALISTAS....	103	6	5,9	81	6	7,5					22	
NORM. 1 CICLO..	42	4	9,5	36	4	11,1					6	
NORM. 2 CICLO..	61	2	3,3	45	2	4,5					16	
MATR. INICIO DE 1968												
1 SERIE-TOTAL...	6882	3436	49,9	6120	3354	54,9		85	82	96,5	677	
REPETENTES...	1705	665	39,1	1535	598	38,9		67	67	100,0	103	
2 SERIE-TOTAL...	2169	658	30,3	1808	656	36,3		5	2	40,0	356	
REPETENTES...	616	102	16,5	519	102	19,7					97	
3 SERIE-TOTAL...	1606	395	24,5	1242	395	31,9		1			363	
REPETENTES...	505	68	13,5	368	68	18,5					137	
4 SERIE-TOTAL...	1018	36	3,5	700	36	5,1					318	
REPETENTES...	328	12	3,7	239	12	5,1					89	
5 SERIE-TOTAL...	308	3	0,9	67	3	4,5					241	
REPETENTES...	59			9							50	
EM GERAL-TOTAL...	11983	4528	37,7	9937	4444	44,7		91	84	92,3	1955	
REPETENTES...	3213	847	26,3	2670	780	29,3		67	67	100,0	476	
FEMININO.....	5036	1898	37,7	4212	1894	44,9		10	4	40,0	814	
MATR. NO FIM DE 1967												
1 SERIE-TOTAL...	5428	2883	53,1	1860	2782	57,3		101	101	100,0	467	
APROVADOS...	1697	795	46,9	1579	787	49,9		8	8	100,0	110	
2 SERIE-TOTAL...	1475	535	36,3	1281	535	41,7					194	
APROVADOS...	703	185	26,3	579	185	31,9					124	
3 SERIE-TOTAL...	1176	298	25,3	965	298	30,9					211	
APROVADOS...	532	72	13,5	406	72	17,7					126	
4 SERIE-TOTAL...	752	41	5,5	557	41	7,3					195	
APROVADOS...	318	6	1,9	229	6	2,7					89	
5 SERIE-TOTAL...	188			60							128	
APROVADOS...	107			30							77	
EM GERAL-TOTAL...	9019	3757	41,7	7723	3656	47,3		101	101	100,0	1195	
APROVADOS...	3357	1058	31,5	2823	1050	37,1		8	8	100,0	526	
FEMININO.....	3817	1124	29,5	3227	1115	34,5		9	9	100,0	581	

PRINCIPAIS RESULTADOS DO ENSINO PRIMÁRIO COMUM - 1968

1. Segundo a dependência administrativa e a localização

RONDONIA

ESPECIFICAÇÕES	*****														
	* E M G E R A L *			* F E D E R A L *			* E S T A D U A L *			* M U N I C I P A L *			* P A R T I C U L A R *		
	TOTAL	*RURAL	*RURAL*	TOTAL	*RURAL	*RURAL*	TOTAL	*RURAL	*RURAL*	TOTAL	*RURAL	*RURAL*	TOTAL	*RURAL	*RURAL*

ESCOLAS DE 2 E MAIS PROFESSORES															
ESCOLAS.....	43	17	39,5	32	16	50,0				1	1	100,0	10		
SALAS DE AULA.....	171	29	16,9	120	28	23,3				1	1	100,0	50		
PROFESSORES.....	329	48	14,5	260	46	17,7				2	2	100,0	67		
NORMALISTAS.....	120	4	3,3	97	4	4,1							23		
REGENTES CLASSE..	295	45	15,3	232	44	18,9				1	1	100,0	62		
NORMALISTAS....	100	4	4,0	78	4	5,1							22		
NORM. 1 CICLO..	39	2	5,1	33	2	6,1							6		
NORM. 2 CICLO..	61	2	3,3	45	2	4,5							16		

MATR. INICIO DE 1968															
1 SERIE-TOTAL...	4214	876	20,7	3487	826	23,7				50	50	100,0	677		
REPETENTES..	1246	280	22,5	1093	230	21,1				50	50	100,0	103		
2 SERIE-TOTAL...	1664	181	10,9	1308	181	13,9							356		
REPETENTES..	542	47	8,7	445	47	10,5							97		
3 SERIE-TOTAL...	1344	155	11,5	981	155	15,9							363		
REPETENTES..	458	38	8,3	321	38	11,9							137		
4 SERIE-TOTAL...	1016	34	3,3	698	34	4,9							318		
REPETENTES..	326	10	3,1	237	10	4,3							89		
5 SERIE-TOTAL...	308	3	0,9	67	3	4,5							241		
REPETENTES..	59			9									50		
EM GERAL-TOTAL...	8546	1249	14,7	6541	1199	18,3				50	50	100,0	1755		
REPETENTES..	2631	375	14,3	2105	325	15,5				50	50	100,0	476		
FEMININO.....	3565	505	14,2	2751	505	18,3							814		

MATR. NO FIM DE 1967															
1 SERIE-TOTAL...	3281	861	26,3	2764	811	29,3				50	50	100,0	467		
APROVADOS...	1077	213	19,7	967	213	22,1							110		
2 SERIE-TOTAL...	1133	197	17,3	939	197	20,9							194		
APROVADOS...	610	92	15,1	486	92	18,9							124		
3 SERIE-TOTAL...	968	94	9,7	757	94	12,5							211		
APROVADOS...	492	24	4,9	356	24	6,7							126		
4 SERIE-TOTAL...	749	38	5,1	554	38	6,9							195		
APROVADOS...	318	6	1,9	229	6	2,7							89		
5 SERIE-TOTAL...	188			60									128		
APROVADOS...	107			30									77		
EM GERAL-TOTAL...	6319	1190	18,9	5074	1140	22,5				50	50	100,0	1195		
APROVADOS...	2594	335	12,9	2068	335	16,1							526		
FEMININO.....	2982	326	10,9	2401	326	13,5							581		

PRINCIPAIS RESULTADOS DO ENSINO PRIMÁRIO COMUM - 1968

1. Segundo a dependência administrativa e a localização

RONDONIA

ESPECIFICACOES	* E M G E R A L *		* F E D E R A L *		* E S T A D U A L *		* M U N I C I P A L *		* P A R T I C U L A R *	
	* T O T A L *	* R U R A L *	* T O T A L *	* R U R A L *	* T O T A L *	* R U R A L *	* T O T A L *	* R U R A L *	* T O T A L *	* R U R A L *

ESCOLAS DE 1 SO PROFESSOR

ESCOLAS.....	125	119	95,2	122	117	95,9		3	2	66,7
SALAS DE AULA.....	126	120	95,3	123	118	95,9		3	2	66,7
PROFESSORES.....	125	119	95,2	122	117	95,9		3	2	66,7
NORMALISTAS.....	3	2	66,7	3	2	66,7				
REGENTES CLASSE..	125	119	95,2	122	117	95,9		3	2	66,7
NORMALISTAS.....	3	2	66,7	3	2	66,7				
NORM. 1 CICLO.	3	2	66,7	3	2	66,7				
NORM. 2 CICLO.										
MATR. INICIO DE 1968										
1 SERIE-TOTAL....	2668	2560	95,9	2633	2528	96,1		35	32	91,5
REPETENTES..	459	385	83,9	442	368	83,3		17	17	100,0
2 SERIE-TOTAL....	505	477	94,5	500	475	95,0		5	2	40,0
REPETENTES..	74	55	74,3	74	55	74,3				
3 SERIE-TOTAL....	262	240	91,7	261	240	91,9		1		
REPETENTES..	47	30	63,9	47	30	63,9				
4 SERIE-TOTAL....	2	2	100,0	2	2	100,0				
REPETENTES..	2	2	100,0	2	2	100,0				
EM GERAL-TOTAL....	3437	3279	95,5	3396	3245	95,5		41	34	82,9
REPETENTES..	582	472	81,1	565	455	80,5		17	17	100,0
FEMININO.....	1471	1393	94,7	1461	1389	95,1		10	4	40,0
MATR. NO FIM DE 1967										
1 SERIE-TOTAL....	2147	2022	94,1	2096	1971	94,1		51	51	100,0
APROVADOS...	620	582	93,9	612	574	93,7		8	8	100,0
2 SERIE-TOTAL....	342	338	98,9	342	338	98,9				
APROVADOS...	93	93	100,0	93	93	100,0				
3 SERIE-TOTAL....	208	204	98,1	208	204	98,1				
APROVADOS...	50	48	96,0	50	48	96,0				
4 SERIE-TOTAL....	3	3	100,0	3	3	100,0				
APROVADOS...										
EM GERAL-TOTAL....	2700	2567	95,1	2649	2516	94,9		51	51	100,0
APROVADOS...	763	723	94,7	755	715	94,7		8	8	100,0
FEMININO.....	835	798	95,5	826	789	95,5		9	9	100,0

PRINCIPAIS RESULTADOS DO ENSINO PRIMÁRIO COMUM - 1968
2. Segundo a idade dos alunos

RONDONIA

MATRICULA NO INICIO DO ANO SEGUNDO A IDADE DOS ALUNOS-ANOS COMPLETOS

ESPECIFICACOES

TOTAL MENOS DE 7 7 8 9 10 11 12 13 14 MAIS DE 14

ESCOLAS EM GERAL

SERIE	TOTAL	MENOS DE 7	7	8	9	10	11	12	13	14	MAIS DE 14
1 SERIE-TOTAL.....	6696	101	1539	1217	1055	999	629	500	359	193	104
RURAL.....	3368	18	580	533	530	557	375	338	229	127	81
2 SERIE-TOTAL.....	2038		32	169	301	322	322	324	292	194	92
RURAL.....	607			11	44	76	106	109	114	95	52
3 SERIE-TOTAL.....	1597			29	97	271	229	269	266	292	145
RURAL.....	390				11	22	31	60	72	122	72
4 SERIE-TOTAL.....	1018				26	69	156	176	201	229	161
RURAL.....	36						3	7	11	10	5
5 SERIE-TOTAL.....	298					19	35	33	17	55	119
RURAL.....	3									1	2
EM GERAL-TOTAL.....	11647	101	1571	1415	1479	1680	1370	1302	1155	953	421
RURAL.....	4404	18	580	544	585	655	515	514	426	355	212

ESCOLAS DE 2 E MAIS PROFESSORES

SERIE	TOTAL	MENOS DE 7	7	8	9	10	11	12	13	14	MAIS DE 14
1 SERIE-TOTAL.....	4096	92	1084	830	653	557	345	238	161	101	75
RURAL.....	876	10	144	163	145	128	107	88	44	35	12
2 SERIE-TOTAL.....	1584		32	164	280	259	245	243	199	113	49
RURAL.....	181			7	23	18	35	30	32	27	9
3 SERIE-TOTAL.....	1340			29	95	265	217	227	212	205	40
RURAL.....	155				9	17	20	25	21	45	19
4 SERIE-TOTAL.....	1016				26	69	156	176	201	229	159
RURAL.....	34						3	7	11	10	3
5 SERIE-TOTAL.....	298					19	35	33	17	55	119
RURAL.....	3									1	2
EM GERAL-TOTAL.....	8334	92	1116	1023	1054	1169	998	917	810	703	452
RURAL.....	1249	10	144	170	177	163	165	150	109	118	44

ESCOLAS DE 1 SO PROFESSOR

SERIE	TOTAL	MENOS DE 7	7	8	9	10	11	12	13	14	MAIS DE 14
1 SERIE-TOTAL.....	2600	9	455	387	402	442	284	262	198	92	69
RURAL.....	2492	8	436	370	385	429	268	250	185	92	69
2 SERIE-TOTAL.....	454			5	21	63	77	81	93	71	43
RURAL.....	426			4	21	58	71	79	82	68	43
3 SERIE-TOTAL.....	257				2	6	11	42	54	87	55
RURAL.....	235				2	5	11	35	51	77	54
4 SERIE-TOTAL.....	2										2
RURAL.....	2										2
EM GERAL-TOTAL.....	3313	9	455	392	425	511	372	385	345	250	169
RURAL.....	3155	8	436	374	408	492	350	364	318	237	169

PRINCIPAIS RESULTADOS DO ENSINO PRIMÁRIO COMUM - 1968

1. Segundo a dependência administrativa e a localização

Pôrto Velho

* E M G E R A L * F E D E R A L * E S T A D U A L * M U N I C I P A L * P A R T I C U L A R												

ESPECIFICACOES	TOTAL	RURAL	RURAL*	TOTAL	RURAL	RURAL*	TOTAL	RURAL	RURAL*	TOTAL	RURAL	RURAL*

ESCOLAS EM GERAL												
ESCOLAS.....	108	87	80,5	98	87	88,7						10
SALAS DE AULA.....	221	97	43,9	171	97	56,7						50
PROFESSORES.....	342	107	31,3	275	107	38,9						67
NORMALISTAS.....	103	6	5,9	80	6	7,5						23
REGENTES CLASSE..	312	106	33,9	250	106	42,4						62
NORMALISTAS.....	91	6	6,5	69	6	8,7						22
NORM. 1 CICLO..	36	4	11,1	30	4	13,3						6
NORM. 2 CICLO..	55	2	3,7	39	2	5,1						16
MATR. INICIO DE 1968												
1 SERIE-TOTAL...	4986	2357	47,3	4309	2357	54,7						677
REPETENTES...	1127	324	28,7	1024	324	31,7						103
2 SERIE-TOTAL...	1483	372	25,1	1127	372	33,1						356
REPETENTES...	427	37	8,7	330	37	11,3						97
3 SERIE-TOTAL...	1301	285	21,9	938	285	30,3						363
REPETENTES...	419	29	6,9	282	29	10,3						137
4 SERIE-TOTAL...	825	17	2,1	507	17	3,3						318
REPETENTES...	287			198								89
5 SERIE-TOTAL...	244	3	1,3	3	3	100,0						241
REPETENTES...	50											50
EM GERAL-TOTAL...	8839	3034	34,3	6884	3034	44,1						1955
REPETENTES...	2310	390	16,9	1834	390	21,3						476
FEMININO.....	3825	1388	36,3	3011	1388	46,1						814
MATR. NO FIM DE 1967												
1 SERIE-TOTAL...	3871	2037	52,7	3404	2037	59,9						467
APROVADOS...	1095	539	49,3	985	539	54,7						110
2 SERIE-TOTAL...	1163	395	33,9	969	395	40,7						194
APROVADOS...	528	146	27,7	404	146	36,1						124
3 SERIE-TOTAL...	925	218	23,5	714	218	30,5						211
APROVADOS...	411	57	13,9	285	57	20,0						126
4 SERIE-TOTAL...	608	26	4,3	413	26	6,3						195
APROVADOS...	248			159								89
5 SERIE-TOTAL...	128											128
APROVADOS...	77											77
EM GERAL-TOTAL...	6695	2676	39,9	5500	2676	48,7						1195
APROVADOS...	2359	742	31,5	1833	742	40,5						526
FEMININO.....	2730	644	24,3	2149	644	30,9						581

PRINCIPAIS RESULTADOS DO ENSINO PRIMÁRIO COMUM - 1968

1. Segundo a dependência administrativa e a localização

Porto Velho

* EM GERAL * FEDERAL * ESTADUAL * MUNICIPAL * PARTICULAR												

ESPECIFICAÇÕES	*	* X *	* X *	* X *	* X *	* X *	* X *	* X *	* X *	* X *	* X *	* X *
	TOTAL	RURAL	RURAL	TOTAL	RURAL	RURAL	TOTAL	RURAL	RURAL	TOTAL	RURAL	RURAL
	*	*	*	*	*	*	*	*	*	*	*	*

ESCOLAS DE 2 E MAIS PROFESSORES												
ESCOLAS.....	31	11	35,5	21	11	52,3						10
SALAS DE AULA.....	144	21	14,5	94	21	22,3						50
PROFESSORES.....	265	31	11,7	198	31	15,7						67
NORMALISTAS.....	100	4	4,0	77	4	5,1						23
REGENTES CLASSE..	235	30	12,7	173	30	17,3						62
NORMALISTAS....	88	4	4,5	66	4	6,1						22
NORM. 1 CICLO..	33	2	6,1	27	2	7,5						6
NORM. 2 CICLO..	55	2	3,7	39	2	5,1						16
MATR. INICIO DE 1968												
1 SERIE-TOTAL...	3192	571	17,9	2515	571	22,7						677
REPETENTES...	900	97	10,7	797	97	12,1						103
2 SERIE-TOTAL...	1234	127	10,3	878	127	14,5						356
REPETENTES...	408	19	4,7	311	19	6,1						97
3 SERIE-TOTAL...	1120	109	9,7	757	109	14,3						363
REPETENTES...	404	15	3,7	267	15	5,7						137
4 SERIE-TOTAL...	825	17	2,1	507	17	3,3						318
REPETENTES...	287			198								89
5 SERIE-TOTAL...	244	3	1,3	3	3	100,0						241
REPETENTES...	50											50
EM GERAL-TOTAL...	6615	827	12,5	4660	827	17,7						1955
REPETENTES...	2049	131	6,3	1573	131	8,3						476
FEMININO.....	2845	411	14,5	2031	411	20,3						814
MATR. NO FIM DE 1967												
1 SERIE-TOTAL...	2419	605	25,1	1952	605	30,9						467
APROVADOS...	705	164	23,3	595	164	27,5						110
2 SERIE-TOTAL...	919	151	16,5	725	151	20,9						194
APROVADOS...	454	72	15,9	330	72	21,9						124
3 SERIE-TOTAL...	769	62	8,1	558	62	11,1						211
APROVADOS...	372	18	4,9	246	18	7,3						126
4 SERIE-TOTAL...	607	25	4,1	412	25	6,1						195
APROVADOS...	248			159								89
5 SERIE-TOTAL...	128											128
APROVADOS...	77											77
EM GERAL-TOTAL...	4842	843	17,5	3647	843	23,1						1195
APROVADOS...	1856	254	13,7	1330	254	19,1						526
FEMININO.....	2252	194	8,7	1671	194	11,7						581

PRINCIPAIS RESULTADOS DO ENSINO PRIMÁRIO COMUM - 1968

1. Segundo a dependência administrativa e a localização

Porto Velho

 * E M G E R A L * F E D E R A L * E S T A D U A L * M U N I C I P A L * P A R T I C U L A R *

 ESPECIFICACOES * * * * *
 * * * * *
 * * * * *

ESCOLAS DE 1 50 PROFESSOR

	TOTAL	RURAL	RURAL %	TOTAL	RURAL	RURAL %
ESCOLAS.....	77	76	98,7	77	76	98,7
SALAS DE AULA.....	77	76	98,7	77	76	98,7
PROFESSORES.....	77	76	98,7	77	76	98,7
NORMALISTAS.....	3	2	66,7	3	2	66,7
REGENTES CLASSE..	77	76	98,7	77	76	98,7
NORMALISTAS.....	3	2	66,7	3	2	66,7
NORM. 1 CICLO..	3	2	66,7	3	2	66,7
NORM. 2 CICLO..						

MATR. INICIO DE 1968

SERIE	TOTAL	RURAL	RURAL %	TOTAL	RURAL	RURAL %
1 SERIE-TOTAL...	1794	1786	99,5	1794	1786	99,5
REPETENTES..	227	227	100,0	227	227	100,0
2 SERIE-TOTAL...	249	245	98,3	249	245	98,3
REPETENTES..	19	18	94,7	19	18	94,7
3 SERIE-TOTAL...	181	176	97,3	181	176	97,3
REPETENTES..	15	14	93,3	15	14	93,3
EM GERAL-TOTAL...	2224	2207	99,3	2224	2207	99,3
REPETENTES..	261	259	99,3	261	259	99,3
FEMININO.....	980	977	99,7	980	977	99,7

MATR. NO FIM DE 1967

SERIE	TOTAL	RURAL	RURAL %	TOTAL	RURAL	RURAL %
1 SERIE-TOTAL...	1452	1432	98,7	1452	1432	98,7
APROVADOS...	390	375	96,1	390	375	96,1
2 SERIE-TOTAL...	244	244	100,0	244	244	100,0
APROVADOS...	74	74	100,0	74	74	100,0
3 SERIE-TOTAL...	156	156	100,0	156	156	100,0
APROVADOS...	39	39	100,0	39	39	100,0
4 SERIE-TOTAL...	1	1	100,0	1	1	100,0
APROVADOS...						
EM GERAL-TOTAL...	1853	1833	98,9	1853	1833	98,9
APROVADOS...	503	488	97,1	503	488	97,1
FEMININO.....	478	470	98,3	478	470	98,3

PRINCIPAIS RESULTADOS DO ENSINO PRIMÁRIO COMUM - 1968

2. Segundo a idade dos alunos

Pôrto Velho

MATRÍCULA NO INÍCIO DO ANO SEGUNDO A IDADE DOS ALUNOS-ANOS COMPLETOS

ESPECIFICAÇÕES

* TOTAL * MENOS * 7 * 8 * 9 * 10 * 11 * 12 * 13 * 14 * MAIS * DE 7 * DE 14

ESCOLAS EM GERAL

SERIE-TOTAL	RURAL	TOTAL	7	8	9	10	11	12	13	14	MAIS DE 14
1	4800	86	1183	879	741	708	448	334	226	137	68
RURAL	2289	10	398	353	350	403	252	230	150	94	49
2	1483		32	142	243	236	234	231	192	121	52
RURAL	372			7	27	37	66	63	71	67	34
3	1292			29	93	242	188	209	213	227	91
RURAL	280				10	16	19	37	54	93	51
4	825				26	60	140	151	163	180	96
RURAL	17						1	4	4	6	2
5	234					19	33	28	32	37	85
RURAL	3									1	2
EM GERAL-TOTAL	8634	86	1215	1050	1103	1265	1043	953	826	711	382
RURAL	2961	10	398	360	387	456	338	334	279	261	138

ESCOLAS DE 2 E MAIS PROFESSORES

SERIE-TOTAL	RURAL	TOTAL	7	8	9	10	11	12	13	14	MAIS DE 14
1	3074	78	890	632	488	397	261	157	90	64	17
RURAL	571	2	106	108	98	95	66	53	14	21	8
2	1234		32	138	232	211	193	189	142	73	24
RURAL	127			4	16	13	26	21	22	19	6
3	1116			29	91	236	180	187	172	167	54
RURAL	109				8	11	11	15	15	35	14
4	825				26	60	140	151	163	180	96
RURAL	17						1	4	4	6	2
5	234					19	33	28	32	37	85
RURAL	3									1	2
EM GERAL-TOTAL	6483	78	922	799	837	923	807	712	599	530	276
RURAL	827	2	106	112	122	119	104	93	55	82	32

ESCOLAS DE 1 SO PROFESSOR

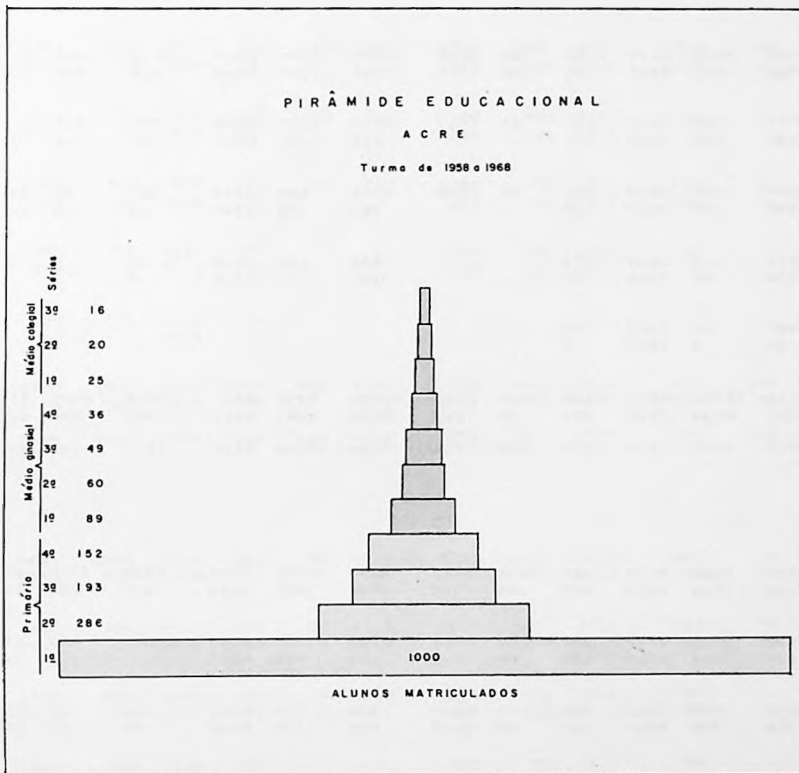
SERIE-TOTAL	RURAL	TOTAL	7	8	9	10	11	12	13	14	MAIS DE 14
1	1726	8	293	247	253	311	187	177	136	73	41
RURAL	1718	8	292	245	252	308	186	177	136	73	41
2	249			4	11	25	41	42	50	48	28
RURAL	245			3	11	24	40	42	49	48	28
3	176				2	6	8	22	41	60	37
RURAL	171				2	5	8	22	39	58	37
EM GERAL-TOTAL	2151	8	293	251	266	342	336	241	227	181	106
RURAL	2134	8	292	248	265	337	234	241	224	179	106

ACRE

O ESTADO DO ACRE ocupa uma área de 152.589 km² e uma população estimada de 204.081 hab., em 1968, o que lhe dá uma densidade demográfica de 1 hab./km². Em relação ao total do Brasil, a área e a população representam, respectivamente, 1,79% e 0,22%. Possui 7 municípios e sua Capital está situada no município de Rio Branco, com 70.730 hab. O ensino primário era ministrado em 358 escolas, com 23.111 alunos, o médio, em 13 estabelecimentos, com 2.957 e o superior, em uma única faculdade, com 100 universitários. De 1.000 alunos matriculados na 1ª série primária, em 1958, apenas 16 conseguiram alcançar a 3ª série colegial do ensino médio, em 1968. Para 1970, as estimativas do SEEC prevêem 25.697, 3.511 e 123 alunos matriculados, respectivamente, para o ensino primário, médio e superior. No setor cultural, estavam registrados 3 emissoras de radiodifusão, 4 periódicos, 1 teatro, 2 cine-teatros, 4 cinemas e 8 bibliotecas.

PIRÂMIDE EDUCACIONAL
A C R E

Turma de 1958 a 1968



PRINCIPAIS RESULTADOS DO ENSINO PRIMÁRIO COMUM - 1968
1. Segundo a dependência administrativa e a localização

ACRE

ESPECIFICAÇÕES	* E M G E R A L * F E D E R A L * E S T A D U A L * M U N I C I P A L * P A R T I C U L A R														
	* * * X * * * * * X * * * * * X * * * * * X * * * * * X * * * * * X			* * * X * * * * * X * * * * * X * * * * * X * * * * * X			* * * X * * * * * X * * * * * X * * * * * X * * * * * X			* * * X * * * * * X * * * * * X * * * * * X * * * * * X					
	* T O T A L	* R U R A L	* R U R A L	* T O T A L	* R U R A L	* R U R A L	* T O T A L	* R U R A L	* R U R A L	* T O T A L	* R U R A L	* R U R A L	* T O T A L	* R U R A L	* R U R A L

ESCOLAS EM GERAL															
ESCOLAS.....	358	314	87,7	23	18	78,3	218	192	88,1	82	78	95,1	35	26	74,3
SALAS DE AULA.....	583	365	62,7	38	18	47,3	351	218	62,1	94	79	84,1	100	50	50,0
PROFESSORES.....	948	469	49,5	109	23	21,1	621	307	49,5	104	87	83,7	114	52	45,7
NORMALISTAS.....	228	33	14,5	35	1	2,9	111	10	9,1	12	1	8,3	70	21	30,0
REGENTES CLASSE..	820	452	55,1	83	23	27,7	531	301	56,7	103	87	84,5	103	41	39,9
NORMALISTAS....	187	22	11,7	30	1	3,3	87	10	11,5	11	1	9,1	59	10	16,9
NORM. 1 CICLO..	121	12	9,9	25			53	5	9,5	4			39	7	17,9
NORM. 2 CICLO..	66	10	15,1	5	1	20,0	34	5	14,7	7	1	14,3	20	3	15,0
MATR. INICIO DE 1968															
1 SERIE-TOTAL...	14769	9108	61,7	1142	452	39,5	10120	6034	59,7	2215	1916	86,5	1292	706	54,7
REPETENTES..	2966	1590	53,7	198	35	17,7	2240	1265	56,5	416	262	62,9	112	28	25,0
2 SERIE-TOTAL...	3757	1739	46,3	381	60	15,7	2516	1239	49,3	378	311	82,3	482	129	26,7
REPETENTES..	665	302	45,5	41			512	261	50,9	48	34	70,9	64	7	10,9
3 SERIE-TOTAL...	2604	937	35,9	321	37	11,5	1615	689	42,7	161	79	49,1	507	132	26,1
REPETENTES..	369	99	26,9	38			258	90	34,9	26	3	11,5	47	6	12,7
4 SERIE-TOTAL...	1531	349	22,7	171			876	236	26,9	61	2	3,3	423	111	26,3
REPETENTES..	238	40	16,9	27			151	31	20,5	8			52	9	17,3
5 SERIE-TOTAL...	450	61	13,5	73									377	61	16,1
REPETENTES..	63	8	12,7	5									58	8	13,7
EM GERAL-TOTAL...	23111	12194	52,7	2088	549	26,3	15127	8198	54,1	2815	2308	81,9	3081	1139	36,9
REPETENTES..	4301	2039	47,5	309	35	11,3	3161	1647	52,1	498	299	60,1	333	58	17,5
FEMININO.....	11910	6233	52,3	1228	276	22,5	7524	4129	54,9	1418	1170	82,5	1740	658	37,9
MATR. NO FIM DE 1967															
1 SERIE-TOTAL...	12297	8684	70,7	666	225	33,7	9575	6986	72,9	1505	1315	87,3	551	158	28,7
APROVADOS...	5188	3036	58,5	422	158	37,5	3452	1943	56,3	947	829	87,5	367	106	28,9
2 SERIE-TOTAL...	2424	1011	41,7	261	58	22,3	1589	736	46,3	262	177	67,5	312	40	12,9
APROVADOS...	1554	681	43,9	173	44	25,5	951	469	49,3	173	130	75,1	257	38	14,7
3 SERIE-TOTAL...	1617	455	28,1	193	47	24,3	968	324	33,5	123	36	29,3	333	48	14,5
APROVADOS...	976	289	29,7	107	39	36,5	515	177	34,3	96	33	34,3	258	40	15,5
4 SERIE-TOTAL...	1037	142	13,7	130	20	15,3	505	81	16,1	50			352	41	11,7
APROVADOS...	679	87	12,9	72	20	27,7	298	36	12,1	44			265	31	11,7
5 SERIE-TOTAL...	332	38	11,5	37									295	38	12,9
APROVADOS...	128	21	16,5	30									98	21	21,5
EM GERAL-TOTAL...	17707	10330	58,3	1287	350	27,1	12637	8127	64,3	1940	1528	78,7	1843	325	17,7
APROVADOS...	8525	4114	48,3	804	261	32,5	5216	2625	50,3	1260	992	78,7	1245	236	18,9
FEMININO.....	7673	3586	46,7	682	178	26,1	4598	2228	48,5	1137	923	81,1	1256	257	20,5

PRINCIPAIS RESULTADOS DO ENSINO PRIMÁRIO COMUM - 1968

1. Segundo a dependência administrativa e a localização

ACRE

ESPECIFICAÇÕES	* EM GERAL * FEDERAL * ESTADUAL * MUNICIPAL * PARTICULAR *														
	* TOTAL *RURAL *RURAL*			* TOTAL *RURAL *RURAL*			* TOTAL *RURAL *RURAL*			* TOTAL *RURAL *RURAL*					
	* % *	* % *	* % *	* % *	* % *	* % *	* % *	* % *	* % *	* % *	* % *	* % *			
ESCOLAS DE 2 E MAIS PROFESSORES															
ESCOLAS.....	102	65	63,7	10	6	60,0	69	46	66,7	10	7	70,0	13	6	46,1
SALAS DE AULA.....	310	106	34,1	24	6	25,0	196	71	36,3	22	8	36,3	68	21	30,9
PROFESSORES.....	657	210	31,9	92	11	11,9	448	158	35,3	30	14	46,7	87	27	31,1
NORMALISTAS.....	217	27	12,5	35	1	2,9	103	7	6,7	12	1	8,3	67	18	26,9
REGENTES CLASSE..	534	194	36,3	67	11	16,5	362	153	42,3	29	14	48,3	76	16	21,1
NORMALISTAS.....	176	16	9,1	30	1	3,3	79	7	8,9	11	1	9,1	56	7	12,5
NORM. 1 CICLO.	112	8	7,1	25			47	4	8,5	4			36	4	11,1
NORM. 2 CICLO.	64	8	12,5	5	1	20,0	32	3	9,3	7	1	14,3	20	3	15,0
MATR. INICIO DE 1968															
1 SERIE-TOTAL...	8451	3303	39,1	799	183	22,9	6385	2661	41,7	576	303	52,7	691	156	22,5
REPETENTES...	2067	742	35,9	163			1628	664	40,7	184	50	27,1	92	28	30,5
2 SERIE-TOTAL...	2596	691	26,7	328	23	7,1	1758	550	31,3	126	61	48,5	384	57	14,9
REPETENTES...	507	147	28,9	41			362	131	34,3	23	9	39,1	61	7	11,5
3 SERIE-TOTAL...	2121	539	25,5	308	24	7,7	1263	406	32,1	103	21	20,3	447	88	19,7
REPETENTES...	329	61	18,5	38			223	55	24,7	23			45	6	13,3
4 SERIE-TOTAL...	1405	270	19,3	171			787	184	23,3	59			388	86	22,1
REPETENTES...	226	31	13,7	27			142	22	15,5	8			49	9	18,3
5 SERIE-TOTAL...	435	46	10,5	73									362	46	12,7
REPETENTES...	63	8	12,7	5									58	8	13,7
EM GERAL-TOTAL...	15008	4849	32,3	1679	230	13,7	10193	3801	37,3	864	385	44,5	2272	433	19,1
REPETENTES...	3192	989	30,9	274			2375	872	36,7	238	59	24,7	305	58	19,1
FEMININO.....	7854	2520	32,1	1020	118	11,5	5079	1911	37,7	430	198	46,1	1325	293	22,1
MATR. NO FIM DE 1967															
1 SERIE-TOTAL...	4884	1597	32,7	518	77	14,9	3633	1317	36,3	230	70	30,5	503	133	26,5
APROVADOS...	2852	947	33,3	311	47	15,1	2063	769	37,3	142	41	28,9	336	90	26,7
2 SERIE-TOTAL...	1771	454	25,7	227	24	10,5	1140	374	32,9	104	19	18,3	300	37	12,3
APROVADOS...	1114	269	24,1	147	18	12,3	661	201	30,5	58	15	25,9	248	35	14,1
3 SERIE-TOTAL...	1376	251	18,3	153	7	4,5	810	198	24,5	87			326	46	14,1
APROVADOS...	808	146	18,1	74	6	8,1	420	102	24,3	63			251	38	15,1
4 SERIE-TOTAL...	971	108	11,1	110			467	67	14,3	50			344	41	11,9
APROVADOS...	629	58	9,3	52			276	27	9,7	44			257	31	12,1
5 SERIE-TOTAL...	332	38	11,5	37									295	38	12,9
APROVADOS...	128	21	16,5	30									98	21	21,5
EM GERAL-TOTAL...	9334	2448	26,3	1045	108	10,3	6050	1956	32,3	471	89	18,9	1768	295	16,7
APROVADOS...	5531	1441	26,1	614	71	11,5	3420	1099	32,1	307	56	18,3	1190	215	18,1
FEMININO.....	5227	1404	26,9	567	63	11,1	3197	1051	32,9	253	55	22,1	1210	234	19,3

PRINCIPAIS RESULTADOS DO ENSINO PRIMÁRIO COMUM - 1968

1. Segundo a dependência administrativa e a localização

ACRE

ESPECIFICAÇÕES	*****														
	EM GERAL		FEDERAL		ESTADUAL		MUNICIPAL		PARTICULAR		PUPAL		PUPAL		
	TOTAL	RURAL	TOTAL	RURAL	TOTAL	RURAL	TOTAL	RURAL	TOTAL	RURAL	TOTAL	RURAL	TOTAL	RURAL	

ESCOLAS DE 1 SO PROFESSOR															
ESCOLAS.....	256	249	97,3	13	12	92,3	149	146	97,9	72	71	98,7	22	20	90,9
SALAS DE AULA.....	273	259	94,9	14	12	85,7	155	147	94,9	72	71	98,7	32	29	90,7
PROFESSORES.....	291	259	89,1	17	12	70,5	173	149	86,1	74	73	98,7	27	25	92,5
NORMALISTAS.....	11	6	54,5				8	3	37,5				3	3	100,0
REGENTES CLASSE..	286	258	90,3	16	12	75,0	169	148	87,5	74	73	98,7	27	25	92,5
NORMALISTAS.....	11	6	54,5				8	3	37,5				3	3	100,0
NORM. 1 CICLO..	9	4	44,5				6	1	16,7				3	3	100,0
NORM. 2 CICLO..	2	2	100,0				2	2	100,0						

MATR. INICIO DE 1968															
1 SERIE-TOTAL...	6318	5805	91,9	343	269	78,5	3735	3373	90,3	1639	1613	98,5	601	550	91,5
REPETENTES..	899	848	94,3	35	35	100,0	612	601	98,3	232	212	91,3	20		
2 SERIE-TOTAL...	1161	1048	90,3	53	37	69,9	758	689	90,9	252	250	99,3	98	72	73,5
REPETENTES..	158	155	98,1				130	130	100,0	25	25	100,0	3	3	100,0
3 SERIE-TOTAL...	483	398	82,5	13	13	100,0	352	283	80,3	58	58	100,0	60	44	73,3
REPETENTES..	40	38	95,0				35	35	100,0	3	3	100,0	2		
4 SERIE-TOTAL...	126	79	62,7				89	52	58,5	2	2	100,0	35	25	71,5
REPETENTES..	12	9	75,0				9	9	100,0				3		
5 SERIE-TOTAL...	15	15	100,0										15	15	100,0
REPETENTES..															
EM GERAL-TOTAL...	8103	7345	90,7	409	319	77,9	4934	4397	89,1	1951	1923	98,5	809	706	87,3
REPETENTES..	1109	1050	94,7	35	35	100,0	786	775	98,7	260	240	92,3	28		
FEMININO.....	4056	3713	91,5	208	158	75,9	2445	2218	90,7	988	972	98,3	415	365	87,9

MATR. NO FIM DE 1967															
1 SERIE-TOTAL...	7413	7087	95,7	148	148	100,0	5942	5669	95,5	1275	1245	97,7	48	25	52,1
APROVADOS...	2336	2089	89,5	111	111	100,0	1399	1174	84,5	805	788	97,9	31	16	51,7
2 SERIE-TOTAL...	653	557	85,3	34	34	100,0	449	362	80,7	158	158	100,0	12	3	25,0
APROVADOS...	440	412	93,7	26	26	100,0	290	268	92,5	115	115	100,0	9	3	33,3
3 SERIE-TOTAL...	241	204	84,7	40	40	100,0	158	126	79,7	36	36	100,0	7	2	28,5
APROVADOS...	168	143	85,1	33	33	100,0	95	75	78,9	33	33	100,0	7	2	28,5
4 SERIE-TOTAL...	66	34	51,5	20	20	100,0	38	14	36,9				8		
APROVADOS...	50	29	58,0	20	20	100,0	22	9	40,9				8		
EM GERAL-TOTAL...	8373	7882	94,1	242	242	100,0	6587	6171	93,7	1469	1439	97,9	75	30	40,0
APROVADOS...	2994	2673	89,3	190	190	100,0	1796	1526	84,9	953	936	98,3	55	21	38,1
FEMININO.....	2446	2182	89,3	115	115	100,0	1401	1177	84,1	884	867	98,1	46	23	50,0

PRINCIPAIS RESULTADOS DO ENSINO PRIMÁRIO COMUM - 1968

1. Segundo a dependência administrativa e a localização

Rio Branco

 * EM GERAL * FEDERAL * ESTADUAL * MUNICIPAL * PARTICULAR

 ESPECIFICACOES
 * * * * *
 * TOTAL *RURAL *RURAL*TOTAL*RURAL*RURAL* TOTAL *RURAL *RURAL* TOTAL *RURAL *RURAL* TOTAL *RURAL*RURAL
 * * * * *

ESCOLAS EM GERAL

ESCOLAS.....	119	97	81,5			114	97	85,1	1		4
SALAS DE AULA.....	228	104	45,7			189	104	55,1	10		29
PROFESSORES.....	402	151	37,5			359	151	42,1	11		32
NORMALISTAS.....	122	5	4,1			87	5	5,7	11		24
REGENTES CLASSE..	330	148	44,9			288	148	51,3	10		32
NORMALISTAS.....	99	5	5,1			65	5	7,7	10		24
NORM. 1 CICLO..	54	4	7,5			38	4	10,5	4		12
NORM. 2 CICLO..	45	1	2,3			27	1	3,7	6		12
MATR.INICIO DE 1968											
1 SERIE-TOTAL...	6288	3265	51,9			5779	3265	56,5	131		378
REPETENTES...	1820	839	46,1			1676	839	50,1	69		75
2 SERIE-TOTAL...	1688	580	34,3			1416	580	40,9	65		207
REPETENTES...	450	170	37,7			386	170	44,1	14		50
3 SERIE-TOTAL...	1221	367	30,1			962	367	38,1	62		197
REPETENTES...	254	66	25,9			206	66	32,1	13		35
4 SERIE-TOTAL...	806	146	18,1			561	146	26,1	59		186
REPETENTES...	145	29	20,0			108	29	26,9	8		29
5 SERIE-TOTAL...	199										199
REPETENTES...	44										44
EM GERAL-TOTAL...	10202	4358	42,7			8718	4358	49,9	317		1167
REPETENTES...	2713	1104	40,7			2376	1104	46,5	104		233
FEMININO.....	5231	2182	41,7			4300	2182	50,7	145		786
MATR.NO FIM DE 1967											
1 SERIE-TOTAL...	7790	5728	73,5			7440	5728	76,9	99		251
APROVADOS...	2470	1167	47,3			2229	1167	52,3	62		179
2 SERIE-TOTAL...	1247	415	33,3			1019	415	40,7	64		164
APROVADOS...	801	265	33,1			634	265	41,7	37		130
3 SERIE-TOTAL...	872	189	21,7			629	189	30,1	71		172
APROVADOS...	550	94	17,1			354	94	26,5	56		140
4 SERIE-TOTAL...	586	53	9,1			334	53	15,9	50		202
APROVADOS...	402	14	3,5			208	14	6,7	44		150
5 SERIE-TOTAL...	202										202
APROVADOS...	33										33
EM GERAL-TOTAL...	10697	6385	59,7			9422	6385	67,7	284		991
APROVADOS...	4256	1540	36,1			3425	1540	44,9	199		632
FEMININO.....	3613	1213	33,5			2787	1213	43,5	140		686

PRINCIPAIS RESULTADOS DO ENSINO PRIMÁRIO COMUM - 1968

1. Segundo a dependência administrativa e a localização

Rio Branco

ESPECIFICAÇÕES	EM GERAL		FEDERAL		ESTADUAL		MUNICIPAL		PARTICULAR	
	TOTAL	RURAL	TOTAL	RURAL	TOTAL	RURAL	TOTAL	RURAL	TOTAL	RURAL
ESCOLAS DE 2 E MAIS PROFESSORES										
ESCOLAS.....	40	21	52,5		36	21	58,3	1		3
SALAS DE AULA.....	149	28	18,7		111	28	25,3	10		28
PROFESSORES.....	322	74	22,9		280	74	26,5	11		31
NORMALISTAS.....	121	4	3,3		86	4	4,7	11		24
REGENTES CLASSE..	251	72	28,7		210	72	34,3	10		31
NORMALISTAS.....	98	4	4,1		64	4	6,3	10		24
NORM. 1 CICLO..	54	4	7,5		38	4	10,5	4		12
NORM. 2 CICLO..	44				26			6		12
MATR. INICIO DE 1968										
1 SERIE-TOTAL....	4329	1380	31,9		3849	1380	35,9	131		149
REPETENTES...	1358	400	29,5		1226	400	32,7	69		63
2 SERIE-TOTAL....	1370	270	19,7		1102	270	24,5	65		203
REPETENTES...	352	72	20,5		288	72	25,0	14		50
3 SERIE-TOTAL....	1038	193	18,5		779	193	24,7	62		197
REPETENTES...	223	35	15,7		175	35	20,0	13		35
4 SERIE-TOTAL...	768	110	14,3		523	110	21,1	59		186
REPETENTES...	136	20	14,7		99	20	20,3	8		29
5 SERIE-TOTAL....	199									199
REPETENTES...	44									44
EM GERAL-TOTAL...	7704	1953	25,3		6253	1953	31,3	317		1134
REPETENTES...	2113	527	24,9		1788	527	29,5	104		221
FEMININO.....	3982	993	24,9		3070	993	32,3	145		767
MATR. NO FIM DE 1967										
1 SERIE-TOTAL....	2794	794	28,5		2453	794	32,3	99		242
APROVADOS....	1754	497	28,3		1522	497	32,7	62		170
2 SERIE-TOTAL....	1035	204	19,7		807	204	25,3	64		164
APROVADOS....	649	114	17,5		482	114	23,7	37		130
3 SERIE-TOTAL....	793	110	13,9		550	110	20,0	71		172
APROVADOS....	509	53	10,5		313	53	16,9	56		140
4 SERIE-TOTAL....	575	42	7,3		323	42	13,1	50		202
APROVADOS....	396	8	2,1		202	8	3,9	44		150
5 SERIE-TOTAL....	202									202
APROVADOS....	33									33
EM GERAL-TOTAL...	5399	1150	21,3		4133	1150	27,9	284		982
APROVADOS....	3341	672	20,1		2519	672	26,7	199		623
FEMININO.....	2956	596	20,1		2136	596	27,9	140		680

PRINCIPAIS RESULTADOS DO ENSINO PRIMÁRIO COMUM - 1968

1. Segundo a dependência administrativa e a localização

Rio Branco

ESPECIFICAÇÕES	EM GERAL		FEDERAL		ESTADUAL		MUNICIPAL		PARTICULAR	
	TOTAL	RURAL	TOTAL	RURAL	TOTAL	RURAL	TOTAL	RURAL	TOTAL	RURAL
	%	%	%	%	%	%	%	%	%	%

ESCOLAS DE 1 SO PROFESSOR

ESCOLAS.....	79	76	96,3		78	76	97,5			1
SALAS DE AULA.....	79	76	96,3		78	76	97,5			1
PROFESSORES.....	80	77	96,3		79	77	97,5			1
NORMALISTAS.....	1	1	100,0		1	1	100,0			
REGENTES CLASSE..	79	76	96,3		78	76	97,5			1
NORMALISTAS.....	1	1	100,0		1	1	100,0			
NORM. 1 CICLO..										
NORM. 2 CICLO..	1	1	100,0		1	1	100,0			
MATR. INICIO DE 1968										
1 SERIE-TOTAL...	1959	1885	96,3		1930	1885	97,7			29
REPETENTES...	462	439	95,1		450	439	97,5			12
2 SERIE-TOTAL...	318	310	97,5		314	310	98,7			4
REPETENTES...	98	98	100,0		98	98	100,0			
3 SERIE-TOTAL...	183	174	95,1		183	174	95,1			
REPETENTES...	31	31	100,0		31	31	100,0			
4 SERIE-TOTAL...	38	36	94,7		38	36	94,7			
REPETENTES...	9	9	100,0		9	9	100,0			
EM GERAL-TOTAL...	2498	2405	96,3		2465	2405	97,5			33
REPETENTES...	600	577	96,1		588	577	98,1			12
FEMININO.....	1249	1189	95,1		1230	1189	96,7			19

MATR. NO FIM DE 1967

1 SERIE-TOTAL...	4990	4934	98,7		4987	4934	98,9			9
APROVADOS...	716	670	93,5		707	670	94,7			9
2 SERIE-TOTAL...	212	211	99,5		212	211	99,5			
APROVADOS...	152	151	99,3		152	151	99,3			
3 SERIE-TOTAL...	79	79	100,0		79	79	100,0			
APROVADOS...	41	41	100,0		41	41	100,0			
4 SERIE-TOTAL...	11	11	100,0		11	11	100,0			
APROVADOS...	6	6	100,0		6	6	100,0			
EM GERAL-TOTAL...	5298	5235	98,9		5289	5235	98,9			9
APROVADOS...	915	868	94,9		906	868	95,9			9
FEMININO.....	657	617	93,9		651	617	94,7			6

PRINCIPAIS RESULTADOS DO ENSINO PRIMÁRIO COMUM - 1968
2. Segundo a idade dos alunos

Rio Branco

*
* MATRICULA NO INICIO DO ANO SEGUNDO A IDADE DOS ALUNOS-ANOS COMPLETOS
*

ESPECIFICACOES * TOTAL * MENOS * * * * * * * * * * * * * * * * *
* * DE 7 * 7 * 8 * 9 * 10 * 11 * 12 * 13 * 14 * * MAIS
* * * * * * * * * * * * * * * * *

ESCOLAS EM GERAL

SÉRIE	TOTAL	15	IDADE									TOTAL
			7	8	9	10	11	12	13	14	MAIS	
1 SERIE-TOTAL.....	6248		1212	1152	945	882	656	473	323	258	335	
RURAL.....	3225		496	462	439	435	369	290	238	200	296	
2 SERIE-TOTAL.....	1688		17	110	217	264	257	275	214	151	183	
RURAL.....	580		6	17	33	51	67	89	82	95	140	
3 SERIE-TOTAL.....	1220			12	111	147	233	223	205	136	153	
RURAL.....	366				7	15	45	47	68	63	121	
4 SERIE-TOTAL.....	806				9	77	134	146	151	143	146	
RURAL.....	146						5	14	22	40	65	
5 SERIE-TOTAL.....	199					3	6	20	35	53	82	
RURAL.....												
EM GERAL-TOTAL.....	10161	15	1229	1274	1282	1373	1286	1137	928	738	899	
RURAL.....	4317		502	479	479	501	486	440	410	398	622	

ESCOLAS DE 2 E MAIS PROFESSORES

SÉRIE	TOTAL	15	IDADE									TOTAL
			7	8	9	10	11	12	13	14	MAIS	
1 SERIE-TOTAL.....	4329		907	854	691	612	428	290	182	133	217	
RURAL.....	1380		201	179	199	177	152	113	99	82	178	
2 SERIE-TOTAL.....	1370		11	100	198	226	216	227	164	104	124	
RURAL.....	270			7	17	14	27	41	34	49	81	
3 SERIE-TOTAL.....	1037			12	105	141	211	199	168	108	93	
RURAL.....	192				2	10	24	25	34	36	61	
4 SERIE-TOTAL.....	768				9	76	134	142	147	138	122	
RURAL.....	110						5	10	19	35	41	
5 SERIE-TOTAL.....	199					3	6	20	35	53	82	
RURAL.....												
EM GERAL-TOTAL.....	7703	15	918	966	1003	1058	995	878	696	536	638	
RURAL.....	1952		201	186	218	201	208	189	186	202	361	

ESCOLAS DE 1 SO PROFESSOR

SÉRIE	TOTAL	15	IDADE									TOTAL
			7	8	9	10	11	12	13	14	MAIS	
1 SERIE-TOTAL.....	1919		305	298	254	270	228	183	141	122	118	
RURAL.....	1845		295	283	240	258	217	177	139	118	118	
2 SERIE-TOTAL.....	318		6	10	19	38	41	48	50	47	59	
RURAL.....	310		6	10	16	37	40	48	48	46	59	
3 SERIE-TOTAL.....	183				6	6	22	24	37	28	60	
RURAL.....	174				5	5	21	22	34	27	60	
4 SERIE-TOTAL.....	38						1	4	4	5	24	
RURAL.....	36							4	3	5	24	
EM GERAL-TOTAL.....	2458		311	308	279	315	291	259	232	202	261	
RURAL.....	2365		301	293	261	300	278	251	224	196	261	

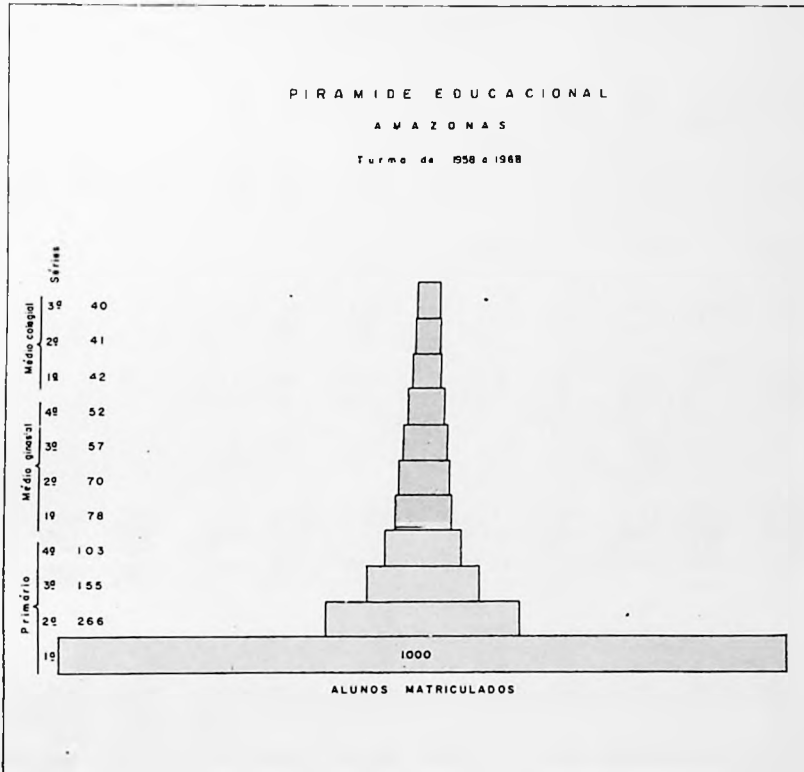
AMAZONAS

O ESTADO DO AMAZONAS ocupa uma área de 1.564.445 km² e uma população estimada de 921.390 hab., em 1968, o que lhe dá uma densidade demográfica de 0,6 hab./km². Em relação ao total do Brasil, a área e a população representam, respectivamente, 18,38% e 1,01%. Possui 44 municípios e sua Capital está situada no município de Manaus, com 249.797 hab. O ensino primário era ministrado em 1.609 escolas, com 106.618 alunos, o médio em 44 estabelecimentos, com 22.276 e o superior em 8, com 2.203 universitários. De 1.000 alunos matriculados na 1ª série primária, em 1958, apenas 40 conseguiram alcançar a 3ª série colegial do ensino médio, em 1968. Para 1970, as estimativas do SEEC prevêm 114.950, 31.502 e 3.291 alunos matriculados, respectivamente, para o ensino primário, médio e superior. No setor cultural, estavam registrados 8 emissoras de radiodifusão, 8 periódicos, 5 empresas editoras de livros e folhetos, 1 teatro, 3 cine-teatros, 10 cinemas, 6 museus, 21 bibliotecas e 8 associações culturais.

PIRAMIDE EDUCACIONAL

AMAZONAS

Turma de 1958 a 1968



AMAZONAS

PRINCIPAIS RESULTADOS DO ENSINO PRIMÁRIO COMUM - 1968

1. Segundo a dependência administrativa e a localização

AMAZONAS

 * G E R A L * F E D E R A L * E S T A D U A L * M U N I C I P A L * P A R T I C U L A R

 ESPECIFICACOES * * * * *
 * T O T A L * R U R A L * X * T O T A L * R U R A L * X * T O T A L * R U R A L * X * T O T A L * R U R A L * X * T O T A L * R U R A L * X *
 * * * * *

ESCOLAS EM GERAL

	TOTAL	RURAL	%	TOTAL	RURAL	%	TOTAL	RURAL	%	TOTAL	RURAL	%	TOTAL	RURAL	%
ESCOLAS.....	1609	1246	77,5	2	2	100,0	1288	988	76,7	263	247	93,9	56	9	16,1
SALAS DE AULA.....	2508	1350	53,9	4	4	100,0	2016	1083	53,7	270	250	92,5	218	13	5,9
PROFESSORES.....	3887	1414	36,3	12	12	100,0	3255	1133	34,9	278	250	89,9	342	19	5,5
NORMALISTAS.....	1700	43	2,5	4	4	100,0	1518	38	2,5				178	1	0,5
REGENTES CLASSE.....	3767	1400	37,1	12	12	100,0	3156	1128	35,7	278	250	89,9	321	10	3,1
NORMALISTAS.....	1612	43	2,7	4	4	100,0	1435	38	2,7				173	1	0,5
NORM. 1 CICLO.....	503	30	5,9	3	3	100,0	465	26	5,5				35	1	2,9
NORM. 2 CICLO.....	1109	13	1,1	1	1	100,0	970	12	1,3				138		

MATR. INICIO DE 1968

1 SERIE-TOTAL...	62420	29206	46,7	114	114	100,0	54458	25368	46,5	4257	3475	81,7	3591	249	6,9
REPETENTES...	6609	3398	51,5	57	57	100,0	6012	3120	51,9	311	214	68,9	229	7	3,1
2 SERIE-TOTAL...	18572	7355	39,7	43	43	100,0	14527	4673	32,1	2716	2599	95,7	1286	40	3,1
REPETENTES...	1593	314	19,7	3	3	100,0	1460	303	20,7	35	8	22,9	95		
3 SERIE-TOTAL...	12618	2800	22,1	6	6	100,0	10557	1921	18,1	859	848	98,7	1196	25	2,1
REPETENTES...	1283	140	10,9	1	1	100,0	1169	137	11,7	4	2	50,0	109		
4 SERIE-TOTAL...	8496	650	7,7	8	8	100,0	7226	600	8,3	21	20	95,3	1241	22	1,7
REPETENTES...	650	40	6,1	1	1	100,0	565	39	6,9				84		
5 SERIE-TOTAL...	4412	251	5,7	5	5	100,0	3662	234	6,3	5	4	80,0	740	8	1,1
REPETENTES...	240	19	7,9	2	2	100,0	210	17	8,1				28		
6 SERIE-TOTAL...	100	34	34,0				100	34	34,0						
REPETENTES...	1	1	100,0				1	1	100,0						
EM GERAL-TOTAL...	106618	40296	37,7	176	176	100,0	90530	32830	36,3	7858	6946	88,3	8054	344	4,3
REPETENTES...	10376	3912	37,7	64	64	100,0	9417	3617	38,5	350	224	64,0	545	7	1,3
FEMININO.....	55253	20047	36,3	90	90	100,0	47105	16414	34,9	3791	3358	88,5	4267	181	4,3

MATR. NO FIM DE 1967

1 SERIE-TOTAL...	49853	24231	48,7	137	137	100,0	43545	20760	47,7	3383	3031	89,5	2788	303	10,9
APROVADOS...	41120	20242	49,3	84	84	100,0	35843	17428	48,7	2831	2515	88,9	2362	215	9,1
2 SERIE-TOTAL...	13165	3195	24,3	11	11	100,0	11640	2807	24,1	450	356	79,1	1064	21	1,9
APROVADOS...	10606	2784	26,3	11	11	100,0	9275	2458	26,5	385	294	76,3	935	21	2,3
3 SERIE-TOTAL...	9755	1325	13,5	8	8	100,0	8592	1226	14,3	96	83	86,5	1059	8	0,7
APROVADOS...	7785	1182	15,1	6	6	100,0	6809	1097	16,1	88	75	85,3	882	4	0,5
4 SERIE-TOTAL...	6265	349	5,5	4	4	100,0	5311	338	6,3	7	7	100,0	943		
APROVADOS...	5080	308	6,1	4	4	100,0	4286	298	6,9	6	6	100,0	784		
5 SERIE-TOTAL...	3564	202	5,7	7	7	100,0	2914	194	6,7				643	1	0,1
APROVADOS...	3077	173	5,7	3	3	100,0	2484	169	6,9				590	1	0,1
6 SERIE-TOTAL...	52	28	53,9				47	23	48,9				5	5	100,0
APROVADOS...	37	21	56,7				37	21	56,7						
EM GERAL-TOTAL...	82654	29330	35,5	167	167	100,0	72049	25348	35,1	3936	3477	88,3	6502	338	5,1
APROVADOS...	67705	24710	36,5	108	108	100,0	58734	21471	36,5	3310	2890	87,3	5553	241	4,3
FEMININO.....	45128	16137	35,7	67	67	100,0	39538	14217	35,9	1947	1712	87,9	3576	141	3,9

PRINCIPAIS RESULTADOS DO ENSINO PRIMÁRIO COMUM - 1968

1. Segundo a dependência administrativa e a localização

AMAZONAS

ESPECIFICAÇÕES	* EM GERAL * FEDERAL * ESTADUAL * MUNICIPAL * PARTICULAR														
	* X *		* X *		* X *		* X *		* X *		* X *				
	* TOTAL	*RURAL	*RURAL	*TOTAL	*RURAL	*RURAL	* TOTAL	*RURAL	*RURAL	* TOTAL	*RURAL	*RURAL			
ESCOLAS DE 2 E MAIS PROFESSORES															
ESCOLAS.....	254	47	18,5	2	2	100,0	204	41	20,1	7	3	42,9	41	1	2,5
SALAS DE AULA.....	1126	143	12,7	4	4	100,0	909	129	14,1	13	5	38,5	200	5	2,5
PROFESSORES.....	2529	212	8,3	12	12	100,0	2170	185	8,5	22	6	27,3	325	9	2,7
NORMALISTAS.....	1690	38	2,3	4	4	100,0	1511	33	2,1		6	27,3	175	1	0,5
REGENTES CLASSE..	2411	200	8,3	12	12	100,0	2072	181	8,7	22	6	27,3	305	1	0,3
NORMALISTAS.....	1602	38	2,3	4	4	100,0	1428	33	2,3		6	27,3	170	1	0,5
NORM. 1 CICLO..	496	27	5,5	3	3	100,0	461	23	4,9				3	1	3,1
NORM. 2 CICLO..	1106	11	0,9	1	1	100,0	967	10	1,1				138		
MATR. INICIO DE 1968															
1 SERIE-TOTAL....	32391	3151	9,7	114	114	100,0	28419	2881	10,1	619	97	15,7	3239	59	1,9
REPETENTES..	3719	722	19,5	57	57	100,0	3364	657	19,5	81	8	9,9	217		
2 SERIE-TOTAL....	11734	899	7,7	43	43	100,0	10331	799	7,7	119	39	32,7	1241	18	1,5
REPETENTES..	1348	92	6,9	3	3	100,0	1224	89	7,3	27			94		
3 SERIE-TOTAL....	10238	594	5,9	6	6	100,0	9046	562	6,3	12	10	83,3	1174	16	1,3
REPETENTES..	1205	65	5,3	1	1	100,0	1093	64	5,9	2			109		
4 SERIE-TOTAL....	8189	396	4,9	8	8	100,0	6957	374	5,3				1224	14	1,1
REPETENTES..	637	27	4,3	1	1	100,0	552	26	4,7				84		
5 SERIE-TOTAL....	4299	192	4,5	5	5	100,0	3570	179	5,1				724	8	1,1
REPETENTES..	236	17	7,3	2	2	100,0	206	15	7,3				28		
6 SERIE-TOTAL....	100	34	34,0				100	34	34,0						
REPETENTES..	1	1	100,0				1	1	100,0						
EM GERAL-TOTAL....	66951	5266	7,9	176	176	100,0	58423	4829	8,3	750	146	19,5	7602	115	1,5
REPETENTES..	7146	924	12,9	64	64	100,0	6440	852	13,3	110	8	7,3	532		
FEMININO.....	35725	2832	7,9	90	90	100,0	31257	2613	8,3	332	61	18,3	4046	68	1,7
MATR. NO FIM DE 1967															
1 SERIE-TOTAL....	25403	2575	10,1	137	137	100,0	22384	2248	10,1	290	40	13,7	2592	150	5,7
APROVADOS...	20469	1934	9,5	84	84	100,0	17880	1679	9,3	265	35	13,3	2240	136	6,1
2 SERIE-TOTAL....	10292	541	5,3	11	11	100,0	9178	525	5,7	83	5	6,1	1020		
APROVADOS...	8091	458	5,7	11	11	100,0	7108	443	6,3	81	4	4,9	891		
3 SERIE-TOTAL....	8716	396	4,5	8	8	100,0	7664	386	5,1	11	2	18,1	1033		
APROVADOS...	6840	328	4,7	6	6	100,0	5963	320	5,3	11	2	18,1	860		
4 SERIE-TOTAL....	6076	208	3,5	4	4	100,0	5144	204	3,9				928		
APROVADOS...	4917	179	3,7	4	4	100,0	4144	175	4,3				769		
5 SERIE-TOTAL....	3479	180	5,1	7	7	100,0	2845	173	6,1				627		
APROVADOS...	3006	151	5,1	3	3	100,0	2429	148	6,1				574		
% APROVADOS..															
6 SERIE-TOTAL....	47	23	48,9				47	23	48,9						
APROVADOS...	37	21	56,7				37	21	56,7						
EM GERAL-TOTAL....	54013	3923	7,3	167	167	100,0	47262	3559	7,5	384	47	12,3	6200	150	2,5
APROVADOS...	43360	3071	7,1	108	108	100,0	37561	2786	7,5	357	41	11,5	5334	136	2,5
FEMININO.....	29351	2073	7,1	67	67	100,0	25666	1931	7,5	191	22	11,5	3427	53	1,5

PRINCIPAIS RESULTADOS DO ENSINO PRIMÁRIO COMUM - 1968

1. Segundo a dependência administrativa e a localização

A AMAZONAS

 * EM GERAL * FEDERAL * ESTADUAL * MUNICIPAL * PARTICULAR

 ESPECIFICACOES * * * * *
 * * * * *
 * TOTAL *RURAL *RURAL*TOTAL*RURAL*RURAL* TOTAL *RURAL *RURAL* TOTAL *RURAL *RURAL* TOTAL *RURAL *RURAL
 * * * * *

ESCOLAS DE 1 SO PROFESSOR

ESCOLAS.....	1355	1199	88,5	1084	947	87,3	256	244	95,3	15	8	53,3
SALAS DE AULA.....	1382	1207	87,3	1107	954	86,1	257	245	95,3	18	8	44,5
PROFESSORES.....	1358	1202	88,5	1085	948	87,3	256	244	95,3	17	10	58,9
NORMALISTAS.....	10	5	50,0	7	5	71,5				3		
REGENTES CLASSE..	1356	1200	88,5	1084	947	87,3	256	244	95,3	16	9	56,3
NORMALISTAS.....	10	5	50,0	7	5	71,5				3		
NORM. 1 CIGLO..	7	3	42,9	4	3	75,0				3		
NORM. 2 CIGLO..	3	2	66,7	3	2	66,7						

MATR. INICIO DE 1968

1 SERIE-TOTAL...	30029	26055	86,7	26039	22487	86,3	3638	3378	92,9	352	190	53,9
REPETENTES...	2890	2676	92,5	2648	2463	93,1	230	206	89,5	12	7	58,3
2 SERIE-TOTAL...	6838	6456	94,5	4196	3874	92,3	2597	2560	98,5	45	22	48,9
REPETENTES...	245	222	90,7	236	214	90,7	8	8	100,0	1		
3 SERIE-TOTAL...	2380	2206	92,7	1511	1359	89,9	847	838	98,9	22	9	40,9
REPETENTES...	78	75	96,1	76	73	96,1	2	2	100,0			
4 SERIE-TOTAL...	307	254	82,7	269	226	84,1	21	20	95,3	17	8	47,1
REPETENTES...	13	13	100,0	13	13	100,0						
5 SERIE-TOTAL...	113	59	52,3	92	55	59,7	5	4	80,0	16		
REPETENTES...	4	2	50,0	4	2	50,0						
EM GERAL-TOTAL...	39667	35030	88,3	32107	28001	87,3	7108	6800	95,7	452	229	50,7
REPETENTES...	3230	2988	92,5	2977	2765	92,9	240	216	90,0	13	7	53,9
FEMININO.....	19528	17215	88,1	15848	13805	87,1	3459	3297	95,3	221	113	51,1

MATR. NO FIM DE 1967

1 SERIE-TOTAL...	24450	21656	88,5	21161	18512	87,5	3093	2991	96,7	196	153	78,1
APROVADOS...	20651	18308	88,7	17963	15749	87,7	2566	2480	96,7	122	79	64,7
2 SERIE-TOTAL...	2873	2654	92,3	2462	2282	92,7	367	351	95,7	44	21	47,7
APROVADOS...	2515	2326	92,5	2167	2015	92,9	304	290	95,3	44	21	47,7
3 SERIE-TOTAL...	1039	929	89,5	928	840	90,5	85	81	95,3	26	8	30,7
APROVADOS...	945	854	90,3	846	777	91,9	77	73	94,9	22	4	18,1
4 SERIE-TOTAL...	189	141	74,7	167	134	80,3	7	7	100,0	15		
APROVADOS...	163	129	79,1	142	123	86,7	6	6	100,0	15		
5 SERIE-TOTAL...	85	22	25,9	69	21	30,5				16	1	6,3
APROVADOS...	71	22	30,9	55	21	38,1				16	1	6,3
6 SERIE-TOTAL...	5	5	100,0							5	5	100,0
APROVADOS...												
EM GERAL-TOTAL...	28641	25407	88,7	24787	21789	87,9	3552	3438	96,5	302	188	62,3
APROVADOS...	24345	21639	88,9	21173	18685	88,3	2953	2849	96,5	219	105	47,9
FEMININO.....	15777	14064	89,1	13872	12286	88,5	1758	1690	96,3	149	88	59,1

PRINCIPAIS RESULTADOS DO ENSINO PRIMÁRIO COMUM - 1968

2. Segundo a idade dos alunos

AMAZONAS

MATRICULA NO INICIO DO ANO SEGUNDO A IDADE DOS ALUNOS-ANOS COMPLETOS

ESPECIFICACOES

TOTAL MENOS DE 7 7 8 9 10 11 12 13 14 MAIS DE 14

ESCOLAS EM GERAL

1	SERIE-TOTAL.....	62376	6321	9855	9770	8643	7911	6156	4752	3032	2490	3446
	RURAL.....	29206	3465	3500	3652	3543	3923	3193	2595	1548	1520	2267
2	SERIE-TOTAL.....	16524		360	1323	2356	2597	2407	2182	1868	1476	1955
	RURAL.....	5339		47	166	443	663	691	752	762	715	1100
3	SERIE-TOTAL.....	11913			308	1131	1682	1846	1844	1717	1425	1960
	RURAL.....	2099			28	26	120	164	280	283	361	837
4	SERIE-TOTAL.....	8485				258	869	1378	1605	1432	1378	1565
	RURAL.....	640				3	4	46	79	106	157	245
5	SERIE-TOTAL.....	4409					122	399	701	938	849	1400
	RURAL.....	248					1	2	12	36	40	157
6	SERIE-TOTAL.....	100						6	19	21	19	35
	RURAL.....	34							5	15	4	10
EM GERAL-TOTAL.....		103807	6321	10215	11401	12398	13181	12192	11103	9008	7637	10361
RURAL.....		37566	3465	3547	3846	4015	4711	4096	3723	2750	2797	4616
ESCOLAS DE 2 E MAIS PROFESSORES												
1	SERIE-TOTAL.....	32347	2760	6201	5994	4928	3864	2942	2157	1462	950	1070
	RURAL.....	3151	267	488	464	384	379	353	301	190	150	175
2	SERIE-TOTAL.....	11697		304	1144	1949	1986	1787	1519	1183	841	984
	RURAL.....	886		3	6	70	106	116	132	115	127	211
3	SERIE-TOTAL.....	10233			276	1104	1602	1736	1659	1509	114	1233
	RURAL.....	590			1	8	55	76	117	99	81	153
4	SERIE-TOTAL.....	8178				255	866	1372	1582	1397	1273	1433
	RURAL.....	386					1	40	61	86	68	130
5	SERIE-TOTAL.....	4299					122	399	694	927	834	1323
	RURAL.....	192					1	2	8	34	35	112
6	SERIE-TOTAL.....	100						6	19	21	19	35
	RURAL.....	34							5	15	4	10
EM GERAL-TOTAL.....		66854	2760	6505	7414	8236	8440	8242	7630	6499	5041	6087
RURAL.....		5239	267	491	471	462	542	587	624	539	465	791
ESCOLAS DE 1 SO PROFESSOR												
1	SERIE-TOTAL.....	30029	3561	3654	3776	3715	4047	3214	2595	1570	1530	2367
	RURAL.....	26055	3198	3012	3188	3159	3544	2840	2294	1358	1370	2092
2	SERIE-TOTAL.....	4827		56	179	407	611	620	663	685	635	971
	RURAL.....	4453		44	160	373	557	575	620	647	588	889
3	SERIE-TOTAL.....	1680			32	27	80	110	185	208	311	727
	RURAL.....	1509			27	18	65	88	163	184	280	684
4	SERIE-TOTAL.....	307				3	3	6	23	35	105	132
	RURAL.....	254				3	3	6	18	20	89	115
5	SERIE-TOTAL.....	110							7	11	15	77
	RURAL.....	56							4	2	5	45
EM GERAL-TOTAL.....		36953	3561	3710	3987	4152	4741	3950	3473	2509	2596	4274
RURAL.....		32327	3198	3056	3375	3553	4169	3509	3099	2211	2332	3825

PRINCIPAIS RESULTADOS DO ENSINO PRIMÁRIO COMUM - 1968

1. Segundo a dependência administrativa e a localização

Manaus

ESPECIFICACOES	* E M G E R A L *		* F E D E R A L *		* E S T A D U A L *		* M U N I C I P A L *		* P A R T I C U L A R *	
	* T O T A L *	* R U R A L *	* R U R A L *	* T O T A L *	* R U R A L *	* R U R A L *	* T O T A L *	* R U R A L *	* R U R A L *	* T O T A L *
		%	%		%	%		%	%	

ESCOLAS EM GERAL

ESCOLAS.....	120	3	2,5		93	3	3,3			27
SALAS DE AULA.....	558	5	0,9		458	5	1,1			100
PROFESSORES.....	1449	5	0,3		1305	5	0,3			144
NORMALISTAS.....	1277	1	0,1		1164	1	0,1			113
REGENTES CLASSE..	1383	4	0,3		1244	4	0,3			139
NORMALISTAS.....	1217	1	0,1		1107	1	0,1			110
NORM. 1 CICLO..	306				294					12
NORM. 2 CICLO..	911	1	0,1		813	1	0,1			98
MATR. INICIO DE 1968										
1 SERIE-TOTAL...	17639	117	0,7		16561	117	0,7			1078
REPETENTES..	1702	1	0,1		1640	1	0,1			62
2 SERIE-TOTAL...	7337	29	0,3		6766	29	0,5			571
REPETENTES..	825	4	0,5		806	4	0,5			19
3 SERIE-TOTAL...	6744	16	0,3		6207	16	0,3			537
REPETENTES..	724				711					13
4 SERIE-TOTAL...	5481	6	0,1		4917	6	0,1			564
REPETENTES..	395	1	0,3		387	1	0,3			8
5 SERIE-TOTAL...	2775				2370					405
REPETENTES..	117				110					7
EM GERAL-TOTAL...	39976	168	0,5		36821	168	0,5			3155
REPETENTES..	3763	6	0,1		3654	6	0,1			109
FEMININO.....	21829	86	0,3		20112	86	0,5			1717
MATR. NO FIM DE 1967										
1 SERIE-TOTAL...	13588	66	0,5		12638	66	0,5			950
APROVADOS...	11064	53	0,5		10226	53	0,5			838
2 SERIE-TOTAL...	6836	25	0,3		6363	25	0,3			473
APROVADOS...	5230	21	0,5		4795	21	0,5			435
3 SERIE-TOTAL...	5909	23	0,3		5430	23	0,5			479
APROVADOS...	4574	21	0,5		4152	21	0,5			422
4 SERIE-TOTAL...	4114	3	0,1		3718	3	0,1			396
APROVADOS...	3268	3	0,1		2934	3	0,1			334
5 SERIE-TOTAL...	2337				1954					383
APROVADOS...	2058				1703					355
EM GERAL-TOTAL...	32784	117	0,3		30103	117	0,3			2681
APROVADOS...	26194	98	0,3		23810	98	0,5			2384
FEMININO.....	18298	68	0,3		16723	68	0,5			1575

PRINCIPAIS RESULTADOS DO ENSINO PRIMÁRIO COMUM - 1968

1. Segundo a dependência administrativa e a localização

Manaus

 * E M G E R A L * F E D E R A L * E S T A D U A L * M U N I C I P A L * P A R T I C U L A R

 ESPECIFICACOES * TOTAL *RURAL *RURAL*TOTAL*RURAL*RURAL* TOTAL *RURAL *RURAL* TOTAL *RURAL *RURAL* TOTAL *RURAL*RURAL

ESCOLAS DE 2 E MAIS PROFESSORES

ESCOLAS.....	106	2	1,9	83	2	2,5	23
SALAS DE AULA.....	538	3	0,5	445	3	0,7	93
PROFESSORES.....	1435	4	0,3	1295	4	0,3	140
NORMALISTAS.....	1273			1163			110
REGENTES CLASSE..	1369	3	0,3	1234	3	0,3	135
NORMALISTAS.....	1213			1106			107
NORM. 1 CICLO.	303			294			9
NORM. 2 CICLO.	910			812			98

MATR. INICIO DE 1968

1 SERIE-TOTAL...	17278	94	0,5	16248	94	0,5	1030
REPETENTES..	1663	1	0,1	1606	1	0,1	57
2 SERIE-TOTAL...	7293	28	0,3	6737	28	0,5	556
REPETENTES..	813	4	0,5	795	4	0,5	18
3 SERIE-TOTAL...	6725	16	0,3	6198	16	0,3	527
REPETENTES..	724			711			13
4 SERIE-TOTAL...	5472	6	0,1	4917	6	0,1	555
REPETENTES..	395	1	0,3	387	1	0,3	8
5 SERIE-TOTAL...	2759			2370			389
REPETENTES..	117			110			7
EM GERAL-TOTAL...	39527	144	0,3	36470	144	0,3	3057
REPETENTES..	3712	6	0,1	3609	6	0,1	103
FEMININO.....	21606	78	0,3	19941	78	0,3	1665

MATR. NO FIM DE 1967

1 SERIE-TOTAL...	13347	66	0,5	12440	66	0,5	907
APROVADOS...	10834	53	0,5	10039	53	0,5	795
2 SERIE-TOTAL...	6802	25	0,3	6352	25	0,3	450
APROVADOS...	5196	21	0,5	4784	21	0,5	412
3 SERIE-TOTAL...	5881	23	0,3	5420	23	0,5	461
APROVADOS...	4547	21	0,5	4143	21	0,5	404
4 SERIE-TOTAL...	4099	3	0,1	3718	3	0,1	381
APROVADOS...	3253	3	0,1	2934	3	0,1	319
5 SERIE-TOTAL...	2322			1954			368
APROVADOS...	2043			1703			340
EM GERAL-TOTAL...	32451	117	0,3	29884	117	0,3	2567
APROVADOS...	25873	98	0,3	23603	98	0,5	2270
FEMININO.....	18117	68	0,3	16603	68	0,5	1514

PRINCIPAIS RESULTADOS DO ENSINO PRIMÁRIO COMUM - 1968

1. Segundo a dependência administrativa e a localização

Manaus

ESPECIFICACOES	EM GERAL		FEDERAL		ESTADUAL		MUNICIPAL		PARTICULAR	
	TOTAL	RURAL	TOTAL	RURAL	TOTAL	RURAL	TOTAL	RURAL	TOTAL	RURAL
		%		%		%		%		%
ESCOLAS DE 1 50 PROFESSOR										
ESCOLAS.....	14	1	7,1		10	1	10,0			4
SALAS DE AULA.....	20	2	10,0		13	2	15,3			7
PROFESSORES.....	14	1	7,1		10	1	10,0			4
NORMALISTAS.....	4	1	25,0		1	1	100,0			3
REGENTES CLASSE..	14	1	7,1		10	1	10,0			4
NORMALISTAS.....	4	1	25,0		1	1	100,0			3
NORM. 1 CICLO..	3									3
NORM. 2 CICLO..	1	1	100,0		1	1	100,0			
MATR. INICIO DE 1968										
1 SERIE-TOTAL...	361	23	6,3		313	23	7,3			48
REPETENTES..	39				34					5
2 SERIE-TOTAL...	44	1	2,3		29	1	3,5			15
REPETENTES..	12				11					1
3 SERIE-TOTAL...	19				9					10
REPETENTES..										
4 SERIE-TOTAL...	9									0
REPETENTES..										
5 SERIE-TOTAL...	16									16
REPETENTES..										
EM GERAL-TOTAL...	449	24	5,3		381	24	6,3			98
REPETENTES..	51				45					6
FEMININO.....	223	8	3,5		171	8	4,7			52
MATR. NO FIM DE 1967										
1 SERIE-TOTAL...	241				198					43
APROVADOS...	230				187					43
2 SERIE-TOTAL...	34				11					23
APROVADOS...	34				11					23
3 SERIE-TOTAL...	28				10					18
APROVADOS...	27				9					18
4 SERIE-TOTAL...	15									15
APROVADOS...	15									15
5 SERIE-TOTAL...	15									15
APROVADOS...	15									15
EM GERAL-TOTAL...	333				219					114
APROVADOS...	321				207					114
FEMININO.....	181				120					61

PRINCIPAIS RESULTADOS DO ENSINO PRIMÁRIO COMUM - 1968

2. Segundo a idade dos alunos

Manaus

* MATRICULA NO INICIO DO ANO SEGUNDO A IDADE DOS ALUNOS-ANOS COMPLETOS *											

ESPECIFICACOES	TOTAL	MENOS DE 7	7	8	9	10	11	12	13	14	MAIS DE 14

ESCOLAS EM GERAL											
1 SERIE-TOTAL.....	17639	1393	4025	3794	2907	1932	1476	1012	615	101	184
RURAL.....	117	16	20	18	17	12	9	15	4	2	4
2 SERIE-TOTAL.....	7337		261	954	1573	1445	1162	839	585	300	218
RURAL.....	29		3	2	1	4	2	8	6	2	1
3 SERIE-TOTAL.....	6744			222	940	1283	1299	1092	893	586	429
RURAL.....	16			1		2	1	4	2	4	2
4 SERIE-TOTAL.....	5480				217	709	1086	1163	932	740	633
RURAL.....	6							1	1	3	2
5 SERIE-TOTAL.....	2775					89	322	553	664	522	625
RURAL.....											
EM GERAL-TOTAL.....	39975	1393	4286	4970	5637	5458	5345	4659	3689	2449	2099
RURAL.....	168	16	23	21	18	18	12	27	13	11	9
ESCOLAS DE 2 E MAIS PROFESSORES											
1 SERIE-TOTAL.....	17278	1347	3945	3733	2853	1896	1453	980	600	294	177
RURAL.....	94	13	15	14	12	9	9	12	4	2	4
2 SERIE-TOTAL.....	7293		257	951	1563	1438	1156	835	592	294	215
RURAL.....	28		3	2	1	4	2	8	5	2	1
3 SERIE-TOTAL.....	6725			219	938	1280	1295	1090	891	585	427
RURAL.....	16			1		2	1	4	2	4	2
4 SERIE-TOTAL.....	5471				217	709	1086	1163	930	739	627
RURAL.....	6								1	3	2
5 SERIE-TOTAL.....	2759					89	322	552	664	521	611
RURAL.....											
EM GERAL-TOTAL.....	39526	1347	4202	4903	5571	5412	5312	4620	3667	2435	2057
RURAL.....	144	13	18	17	13	15	12	24	12	11	9
ESCOLAS DE 1 SO PROFESSOR											
1 SERIE-TOTAL.....	361	46	80	61	54	36	23	32	15	7	7
RURAL.....	27	3	5	4	5	3		3			
2 SERIE-TOTAL.....	44		4	3	10	7	6	4	3	4	3
RURAL.....	1								1		
3 SERIE-TOTAL.....	19			3	2	3	4	2	2	1	2
RURAL.....											
4 SERIE-TOTAL.....	9								2	1	6
RURAL.....											
5 SERIE-TOTAL.....	16							1		1	14
RURAL.....											
EM GERAL-TOTAL.....	449	46	84	67	66	46	33	39	22	14	32
RURAL.....	24	3	5	4	5	3		3	1		

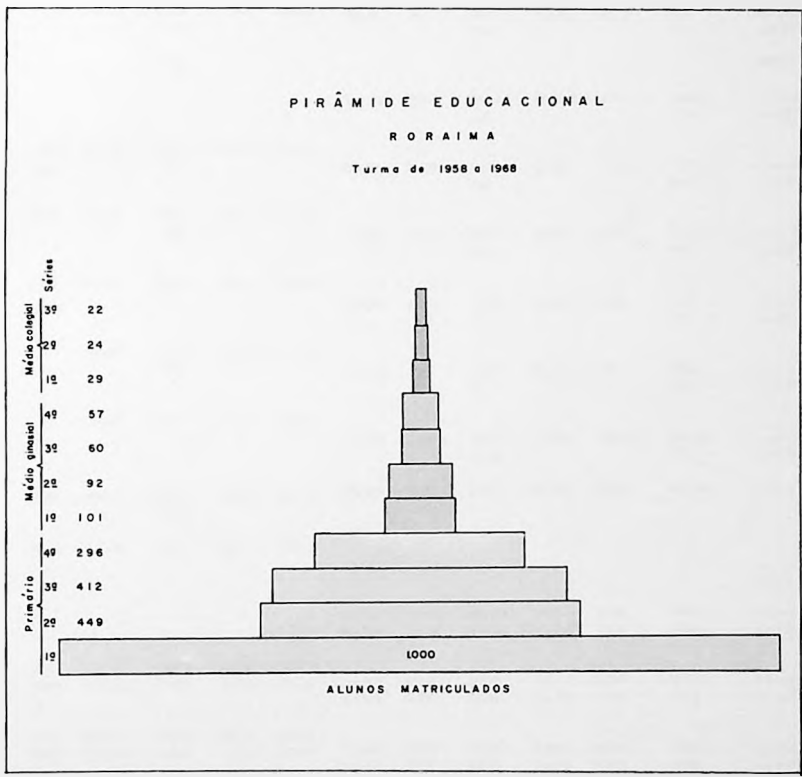
RORAIMA

O TERRITÓRIO DE RORAIMA ocupa uma área de 230.104 km² e uma população estimada de 41.344 hab., em 1968, o que lhe dá uma densidade demográfica de 0,2 hab./km². Em relação ao total do Brasil, a área e a população representam, respectivamente, 2,7% e 0,04%. Possui 2 municípios e sua Capital está situada no município de Boa Vista, com 36.810 hab. O ensino primário era ministrado em 89 escolas, com 5.166 alunos e o médio, em 3 estabelecimentos, com 1.113 alunos. De 1.000 alunos matriculados na 1ª série primária, em 1958, apenas 22 conseguiram alcançar a 3ª série colegial do ensino médio, em 1968. Para 1970, as estimativas do SEEC prevêm 7.316 alunos matriculados no ensino primário e 1.993 no ensino médio. No setor cultural, estavam registrados 2 periódicos, 1 cinema e 1 associação cultural.

PIRÂMIDE EDUCACIONAL

RORAIMA

Turma de 1958 a 1968



RORAIMA

PRINCIPAIS RESULTADOS DO ENSINO PRIMÁRIO COMUM - 1968

1. Segundo a dependência administrativa e a localização

RORAIMA

ESPECIFICAÇÕES	EM GERAL		FEDERAL		ESTADUAL		MUNICIPAL		PARTICULAR	
	TOTAL	% RURAL	TOTAL	% RURAL	TOTAL	% RURAL	TOTAL	% RURAL	TOTAL	% RURAL
ESCOLAS EM GERAL										
ESCOLAS.....	89	76 85,3	81	74 91,3			2	2 100,0		6
SALAS DE AULA.....	143	87 60,9	120	85 70,9			2	2 100,0		21
PROFESSORES.....	241	107 44,3	190	105 55,3			2	2 100,0		49
NORMALISTAS.....	107	8 7,5	73	8 10,9						34
REGENTES CLASSE..	202	103 50,9	166	101 60,9			2	2 100,0		34
NORMALISTAS....	103	4 3,9	69	4 5,7						34
NORM. 1 CICLO..	86	4 4,7	59	4 6,7						27
NORM. 2 CICLO..	17		10							7
MATR. INICIO DE 1968										
1 SERIE-TOTAL...	1388	701 50,5	1135	697 61,5			4	4 100,0		249
REPETENTES..	111		73							38
2 SERIE-TOTAL...	1551	567 36,5	1130	557 49,3			10	10 100,0		411
REPETENTES..	143		84							59
3 SERIE-TOTAL...	1001	336 33,5	712	334 46,9			2	2 100,0		287
REPETENTES..	74		41							33
4 SERIE-TOTAL...	799	260 32,5	550	256 46,5			4	4 100,0		245
REPETENTES..	47		32							15
5 SERIE-TOTAL...	427	57 13,3	270	57 21,1						157
REPETENTES..	17		9							8
EM GERAL-TOTAL...	5166	1921 37,1	3797	1901 50,1			20	20 100,0		1349
REPETENTES..	392		239							153
FEMININO.....	2298	565 24,5	1189	557 46,9			8	8 100,0		1101
MATR. NO FIM DE 1967										
1 SERIE-TOTAL...	1565	651 41,5	1266	644 50,9			7	7 100,0		292
APROVADOS...	1302	481 36,9	1041	476 45,7			5	5 100,0		256
2 SERIE-TOTAL...	1103	453 41,1	856	449 52,5			4	4 100,0		243
APROVADOS...	812	304 37,5	612	300 49,1			4	4 100,0		196
3 SERIE-TOTAL...	820	295 35,9	572	291 50,9			4	4 100,0		244
APROVADOS...	657	223 33,9	432	219 50,7			4	4 100,0		221
4 SERIE-TOTAL...	513	166 32,3	387	166 42,9						126
APROVADOS...	118	126 30,1	298	126 42,3						120
5 SERIE-TOTAL...	308	32 10,3	199	32 16,1						109
APROVADOS...	291	25 8,5	184	25 13,5						107
EM GERAL-TOTAL...	4309	1597 37,1	3280	1582 48,3			15	15 100,0		1000
APROVADOS...	3480	1159 33,3	2567	1146 44,7			13	13 100,0		900
FEMININO.....	2103	732 34,9	1268	724 57,1			8	8 100,0		827

PRINCIPAIS RESULTADOS DO ENSINO PRIMÁRIO COMUM - 1968

1. Segundo a dependência administrativa e a localização

RORAIMA

ESPECIFICACOES	* EM GERAL *		* FEDERAL *		* ESTADUAL *		* MUNICIPAL *		* PARTICULAR *	
	* TOTAL *	* RURAL *	* TOTAL *	* RURAL *	* TOTAL *	* RURAL *	* TOTAL *	* RURAL *	* TOTAL *	* RURAL *

ESCOLAS DE 2 E MAIS PROFESSORES

ESCOLAS.....	30	17	56,7	24	17	70,9				0
SALAS DE AULA.....	84	28	33,3	63	28	44,5				21
PROFESSORES.....	182	48	26,3	133	48	36,1				49
NORMALISTAS.....	103	4	3,9	69	4	5,7				34
REGENTES CLASSE..	143	44	30,7	109	44	40,3				34
NORMALISTAS.....	99			65						34
NORM. 1 CICLO..	82			55						27
NORM. 2 CICLO..	17			10						7
MATR. INICIO DE 1968										
1 SERIE-TOTAL....	995	308	30,9	746	308	41,3				249
REPETENTES..	111			73						38
2 SERIE-TOTAL....	1248	264	21,1	837	264	31,5				411
REPETENTES..	143			84						59
3 SERIE-TOTAL....	827	162	19,5	540	162	30,0				287
REPETENTES..	74			41						33
4 SERIE-TOTAL....	678	139	20,5	433	139	32,1				245
REPETENTES..	47			32						15
5 SERIE-TOTAL....	421	51	12,1	264	51	19,3				157
REPETENTES..	17			9						8
EM GERAL-TOTAL....	4169	924	22,1	2820	924	32,7				1349
REPETENTES..	392			239						153
FEMININO.....	1992	259	13,1	891	259	29,1				1101
MATR. NO FIM DE 1967										
1 SERIE-TOTAL....	1189	275	23,1	897	275	30,7				292
APROVADOS....	999	178	17,9	743	178	23,9				256
2 SERIE-TOTAL....	871	221	25,3	628	221	35,1				243
APROVADOS....	634	126	19,9	438	126	28,7				196
3 SERIE-TOTAL....	702	177	25,3	458	177	38,7				244
APROVADOS....	560	126	22,5	339	126	37,1				221
4 SERIE-TOTAL....	454	107	23,5	328	107	32,7				126
APROVADOS....	371	79	21,3	251	79	31,5				120
5 SERIE-TOTAL....	305	29	9,5	196	29	14,7				109
APROVADOS....	288	22	7,7	181	22	12,1				107
EM GERAL-TOTAL....	3521	809	22,9	2507	809	32,3				1014
APROVADOS....	2852	531	18,7	1952	531	27,3				900
FEMININO.....	1742	371	21,3	915	371	40,5				827

PRINCIPAIS RESULTADOS DO ENSINO PRIMARIO COMUM - 1968

1. Segundo a dependência administrativa e a localização

RORAIMA

ESPECIFICACOES	* E M G E R A L *		* F E D E R A L *		* E S T A D U A L *		* M U N I C I P A L *		* P A R T I C U L A R *	
	* T O T A L *	* R U R A L *	* T O T A L *	* R U R A L *	* T O T A L *	* R U R A L *	* T O T A L *	* R U R A L *	* T O T A L *	* R U R A L *
	* % *	* % *	* % *	* % *	* % *	* % *	* % *	* % *	* % *	* % *

ESCOLAS DE 1 SO PROFESSOR

ESCOLAS.....	59	59 100,0	57	57 100,0			2	2 100,0		
SALAS DE AULA.....	59	59 100,0	57	57 100,0			2	2 100,0		
PROFESSORES.....	59	59 100,0	57	57 100,0			2	2 100,0		
NORMALISTAS.....	4	4 100,0	4	4 100,0						
REGENTES CLASSE..	59	59 100,0	57	57 100,0			2	2 100,0		
NORMALISTAS.....	4	4 100,0	4	4 100,0						
NORM. 1 CICLO..	4	4 100,0	4	4 100,0						
NORM. 2 CICLO..										

MATR. INICIO DE 1968

1 SERIE-TOTAL...	393	393 100,0	389	389 100,0			4	4 100,0		
REPETENTES..										
2 SERIE-TOTAL...	303	303 100,0	293	293 100,0			10	10 100,0		
REPETENTES..										
3 SERIE-TOTAL...	174	174 100,0	172	172 100,0			2	2 100,0		
REPETENTES..										
4 SERIE-TOTAL...	121	121 100,0	117	117 100,0			4	4 100,0		
REPETENTES..										
5 SERIE-TOTAL...	6	6 100,0	6	6 100,0						
REPETENTES..										
EM GERAL-TOTAL...	997	997 100,0	977	977 100,0			20	20 100,0		
REPETENTES..										
FEMININO.....	306	306 100,0	298	298 100,0			8	8 100,0		

ATR. NO FIM DE 1967

1 SERIE-TOTAL...	376	376 100,0	369	369 100,0			7	7 100,0		
APROVADOS...	303	303 100,0	298	298 100,0			5	5 100,0		
2 SERIE-TOTAL...	232	232 100,0	228	228 100,0			4	4 100,0		
APROVADOS...	178	178 100,0	174	174 100,0			4	4 100,0		
3 SERIE-TOTAL...	118	118 100,0	114	114 100,0			4	4 100,0		
APROVADOS...	97	97 100,0	93	93 100,0			4	4 100,0		
4 SERIE-TOTAL...	59	59 100,0	59	59 100,0						
APROVADOS...	47	47 100,0	47	47 100,0						
5 SERIE-TOTAL...	3	3 100,0	3	3 100,0						
APROVADOS...	3	3 100,0	3	3 100,0						
EM GERAL-TOTAL...	788	788 100,0	773	773 100,0			15	15 100,0		
APROVADOS...	628	628 100,0	615	615 100,0			13	13 100,0		
FEMININO.....	361	361 100,0	353	353 100,0			8	8 100,0		

PRINCIPAIS RESULTADOS DO ENSINO PRIMÁRIO COMUM - 1968
2. Segundo a idade dos alunos

RORAIMA

*
* MATRICULA NO INICIO DO ANO SEGUNDO A IDADE DOS ALUNOS-ANOS COMPLETOS
*
*
*
*

ESPECIFICACOES	* * TOTAL	* * MENOS	* * * * * * * * * * * * * * *										* * MAIS
			* * DE 7	* * 7	* * 8	* * 9	* * 10	* * 11	* * 12	* * 13	* * 14	* * DE 14	

ESCOLAS EM GERAL

1	SERIE-TOTAL.....	1388	61	324	272	215	166	138	86	58	26	42
	RURAL.....	701		51	105	132	119	109	72	47	24	42
2	SERIE-TOTAL.....	1551		98	247	296	258	209	160	120	87	76
	RURAL.....	567			19	59	101	96	91	87	59	55
3	SERIE-TOTAL.....	991			20	10	150	153	185	142	102	136
	RURAL.....	336				5	26	43	64	70	5	74
4	SERIE-TOTAL.....	767				12	76	140	128	133	125	153
	RURAL.....	246				3	9	25	31	47	51	80
5	SERIE-TOTAL.....	424					7	39	80	94	87	117
	RURAL.....	57						1	5	12	10	29
EM GERAL-TOTAL.....		5121	61	422	539	626	657	679	639	547	427	524
	RURAL.....	1907		51	124	199	255	274	263	263	198	280

ESCOLAS DE 2 E MAIS PROFESSORES

1	SERIE-TOTAL.....	995	61	293	225	155	97	76	49	24	8	7
	RURAL.....	308		20	58	72	50	47	35	13	6	7
2	SERIE-TOTAL.....	1248		98	236	264	209	160	118	69	57	37
	RURAL.....	264			8	27	52	47	49	36	29	16
3	SERIE-TOTAL.....	817			20	101	139	133	152	107	80	85
	RURAL.....	162				3	15	23	31	35	32	23
4	SERIE-TOTAL.....	660				12	72	122	119	116	100	119
	RURAL.....	139				3	5	7	22	30	26	46
5	SERIE-TOTAL.....	418					7	39	79	93	86	114
	RURAL.....	51						1	4	11	9	26
EM GERAL-TOTAL.....		4138	61	391	481	532	524	530	517	409	331	362
	RURAL.....	924		20	66	105	122	125	141	125	102	118

ESCOLAS DE 1 SO PROFESSOR

1	SERIE-TOTAL.....	393		31	47	60	69	52	37	34	18	35
	RURAL.....	393		31	47	60	69	52	37	34	18	35
2	SERIE-TOTAL.....	303			11	32	49	49	42	51	30	39
	RURAL.....	303			11	32	49	49	42	51	30	39
3	SERIE-TOTAL.....	174				2	11	20	33	35	22	51
	RURAL.....	174				2	11	20	33	35	22	51
4	SERIE-TOTAL.....	107					4	18	9	17	25	34
	RURAL.....	107					4	18	9	17	25	34
5	SERIE-TOTAL.....	6							1	1	1	3
	RURAL.....	6							1	1	1	3
EM GERAL-TOTAL.....		983		31	58	94	133	149	122	138	96	162
	RURAL.....	983		31	58	94	133	149	122	138	96	162

PRINCIPAIS RESULTADOS DO ENSINO PRIMÁRIO COMUM - 1968

1. Segundo a dependência administrativa e a localização

Boa Vista

ESPECIFICACOES	*****										
	* F M GERAL *		* FEDERAL *		* ESTADUAL *		* MUNICIPAL *		* PARTICULAR *		
	TOTAL	RURAL	RURAL	TOTAL	RURAL	RURAL	TOTAL	RURAL	RURAL	TOTAL	RURAL

ESCOLAS EM GERAL											
ESCOLAS.....	81	68	83,9	73	66	90,5		2	2	100,0	6
SALAS DE AULA.....	131	75	57,3	108	73	67,5		2	2	100,0	21
PROFESSORES.....	223	89	39,9	172	87	50,5		2	2	100,0	49
NORMALISTAS.....	104	5	4,9	70	5	7,1					34
REGENTES CLASSE..	186	87	46,7	150	85	56,7		2	2	100,0	34
NORMALISTAS....	102	3	2,9	68	3	4,5					34
NORM. 1 CICLO..	85	3	3,5	58	3	5,1					27
NORM. 2 CICLO..	17			10							7
MATR. INICIO DE 1968											
1 SERIE-TOTAL...	1278	591	46,3	1025	587	57,3		4	4	100,0	249
REPETENTES..	111			73							38
2 SERIE-TOTAL...	1450	466	32,1	1029	466	44,3		10	10	100,0	411
REPETENTES..	143			84							59
3 SERIE-TOTAL...	952	287	30,1	663	285	42,9		2	2	100,0	287
REPETENTES..	74			41							33
4 SERIE-TOTAL...	752	213	28,3	503	209	41,5		4	4	100,0	245
REPETENTES..	47			32							15
5 SERIE-TOTAL...	406	36	8,9	249	36	14,5					157
REPETENTES..	17			9							8
EM GERAL-TOTAL...	4838	1593	32,9	3469	1573	45,3		20	20	100,0	1349
REPETENTES..	392			239							153
FEMININO.....	2213	480	21,7	1104	472	42,7		8	8	100,0	1101
MATR. NO FIM DE 1967											
1 SERIE-TOTAL...	1449	535	36,9	1150	528	45,9		7	7	100,0	292
APROVADOS...	1215	394	32,5	954	389	40,7		5	5	100,0	256
2 SERIE-TOTAL...	1023	373	36,5	776	369	47,5		4	4	100,0	243
APROVADOS...	767	259	33,7	567	255	44,9		4	4	100,0	196
3 SERIE-TOTAL...	764	239	31,3	516	235	45,5		4	4	100,0	244
APROVADOS...	608	174	28,7	383	170	44,3		4	4	100,0	221
4 SERIE-TOTAL...	479	132	27,5	353	132	37,3					126
APROVADOS...	391	99	25,3	271	99	36,5					120
5 SERIE-TOTAL...	290	14	4,9	181	14	7,7					109
APROVADOS...	273	7	2,5	166	7	4,3					107
EM GERAL-TOTAL...	4005	1293	32,3	2976	1278	42,9		15	15	100,0	1014
APROVADOS...	3264	933	28,7	2341	920	39,3		13	13	100,0	900
FEMININO.....	1941	670	29,3	1106	562	50,9		8	8	100,0	827

PRINCIPAIS RESULTADOS DO ENSINO PRIMÁRIO COMUM - 1968

1. Segundo a dependência administrativa e a localização

Boa Vista

ESPECIFICACOES	* E M G E R A L *		* F E D E R A L *		* E S T A D U A L *		* M U N I C I P A L *		* P A R T I C U L A R *	
	* T O T A L *	* R U R A L *	* R U R A L *	* T O T A L *	* R U R A L *	* R U R A L *	* T O T A L *	* R U R A L *	* R U R A L *	* T O T A L *

ESCOLAS DE 2 E MAIS PROFESSORES

ESCOLAS.....	28	15	53,5	22	15	68,1				6
SALAS DE AULA.....	78	22	28,3	57	22	38,5				21
PROFESSORES.....	170	36	21,1	121	36	29,7				49
NORMALISTAS.....	101	2	1,9	67	2	2,9				34
REGENTES CLASSE..	133	34	25,5	99	34	34,3				34
NORMALISTAS.....	99			65						34
NORM. 1 CICLO.	82			55						27
NORM. 2 CICLO.	17			10						7
MATR. INICIO DE 1968										
1 SERIE-TOTAL...	912	225	24,7	663	225	33,9				249
REPETENTES..	111			73						38
2 SERIE-TOTAL...	1174	190	16,1	763	190	24,9				411
REPETENTES..	143			84						59
3 SERIE-TOTAL...	791	126	15,9	504	126	25,0				287
REPETENTES..	74			41						33
4 SERIE-TOTAL...	638	99	15,5	393	99	25,1				245
REPETENTES..	47			32						15
5 SERIE-TOTAL...	400	30	7,5	243	30	12,3				157
REPETENTES..	17			9						8
EM GERAL-TOTAL...	3915	670	17,1	2566	670	26,1				1349
REPETENTES..	392			239						153
FEMININO.....	1933	200	10,3	832	200	24,1				1101
MATR. NO FIM DE 1967										
1 SERIE-TOTAL...	1106	192	17,3	814	192	23,5				292
APROVADOS...	943	122	12,9	687	122	17,7				256
2 SERIE-TOTAL...	807	157	19,5	564	157	27,9				243
APROVADOS...	600	92	15,3	404	92	22,7				196
3 SERIE-TOTAL...	658	133	20,3	414	133	32,1				244
APROVADOS...	522	88	16,9	301	88	29,3				221
4 SERIE-TOTAL...	423	76	17,9	297	76	25,5				126
APROVADOS...	346	54	15,7	226	54	23,9				120
5 SERIE-TOTAL...	287	11	3,9	178	11	6,1				109
APROVADOS...	270	4	1,5	163	4	2,5				107
EM GERAL-TOTAL...	3281	569	17,3	2267	569	25,1				1014
APROVADOS...	2681	360	13,5	1781	360	20,3				900
FEMININO.....	1615	244	15,1	788	244	30,9				827

PRINCIPAIS RESULTADOS DO ENSINO PRIMÁRIO COMUM - 1968

1. Segundo a dependência administrativa e a localização

Boa Vista

ESPECIFICACOES	* EM GERAL *		* FEDERAL *		* ESTADUAL *		* MUNICIPAL *		* PARTICULAR *	
	TOTAL	*RURAL	TOTAL	*RURAL	TOTAL	*RURAL	TOTAL	*RURAL	TOTAL	*RURAL
ESCOLAS DE 1 SO PROFESSOR										
ESCOLAS.....	53	53 100,0	51	51 100,0			2	2 100,0		
SALAS DE AULA.....	53	53 100,0	51	51 100,0			2	2 100,0		
PROFESSORES.....	53	53 100,0	51	51 100,0			2	2 100,0		
NORMALISTAS....	3	3 100,0	3	3 100,0						
REGENTES CLASSE..	53	53 100,0	51	51 100,0			2	2 100,0		
NORMALISTAS....	3	3 100,0	3	3 100,0						
NORM. 1 CICLO..	3	3 100,0	3	3 100,0						
NORM. 2 CICLO..										
MATR. INICIO DE 1968										
1 SERIE-TOTAL...	366	366 100,0	362	362 100,0			4	4 100,0		
REPETENTES..										
2 SERIE-TOTAL...	276	276 100,0	266	266 100,0			10	10 100,0		
REPETENTES..										
3 SERIE-TOTAL...	161	161 100,0	159	159 100,0			2	2 100,0		
REPETENTES..										
4 SERIE-TOTAL...	114	114 100,0	110	110 100,0			4	4 100,0		
REPETENTES..										
5 SERIE-TOTAL...	6	6 100,0	6	6 100,0						
REPETENTES..										
EM GERAL-TOTAL...	923	923 100,0	903	903 100,0			20	20 100,0		
REPETENTES..										
FEMININO.....	280	280 100,0	272	272 100,0			8	8 100,0		
MATR. NO FIM DE 1967										
1 SERIE-TOTAL...	343	343 100,0	336	336 100,0			7	7 100,0		
APROVADOS...	272	272 100,0	267	267 100,0			5	5 100,0		
2 SERIE-TOTAL...	216	216 100,0	212	212 100,0			4	4 100,0		
APROVADOS...	167	167 100,0	163	163 100,0			4	4 100,0		
3 SERIE-TOTAL...	106	106 100,0	102	102 100,0			4	4 100,0		
APROVADOS...	86	86 100,0	82	82 100,0			4	4 100,0		
4 SERIE-TOTAL...	56	56 100,0	56	56 100,0						
APROVADOS...	45	45 100,0	45	45 100,0						
5 SERIE-TOTAL...	3	3 100,0	3	3 100,0						
APROVADOS...	3	3 100,0	3	3 100,0						
EM GERAL-TOTAL...	724	724 100,0	709	709 100,0			15	15 100,0		
APROVADOS...	573	573 100,0	560	560 100,0			13	13 100,0		
FEMININO.....	326	326 100,0	318	318 100,0			8	8 100,0		

PRINCIPAIS RESULTADOS DO ENSINO PRIMÁRIO COMUM - 1968

2. Segundo a idade dos alunos

Boa Vista

MATRÍCULA NO INÍCIO DO ANO SEGUNDO A IDADE DOS ALUNOS-ANOS COMPLETOS												
ESPECIFICAÇÕES	TOTAL	MENOS DE 7	7	8	9	10	11	12	13	14	MAIS DE 14	
ESCOLAS EM GERAL												
1 SERIE-TOTAL.....	1278	61	316	262	191	150	117	71	52	23	35	
RURAL.....	591		43	95	108	103	88	57	41	21	35	
2 SERIE-TOTAL.....	1450		98	243	288	246	190	146	100	76	63	
RURAL.....	466			15	51	89	77	77	67	48	42	
3 SERIE-TOTAL.....	942		20	102	147	150	176	131	95	121		
RURAL.....	287			4	23	40	55	59	47	59		
4 SERIE-TOTAL.....	720		10	74	137	120	126	116	137			
RURAL.....	199			1	7	22	23	40	42	64		
5 SERIE-TOTAL.....	403		7	39	78	89	81	109				
RURAL.....	36			1	3	7	4	21				
EM GERAL-TOTAL.....	4793	61	414	525	591	624	633	591	498	391	465	
RURAL.....	1579		43	110	164	222	228	215	214	162	221	
ESCOLAS DE 2 E MAIS PROFESSORES												
1 SERIE-TOTAL.....	912	61	287	215	134	84	59	39	21	7	5	
RURAL.....	225		14	48	51	37	30	25	10	5	5	
2 SERIE-TOTAL.....	1174		98	232	257	198	145	108	56	50	30	
RURAL.....	190			4	20	41	32	39	23	22	9	
3 SERIE-TOTAL.....	761		20	101	136	131	147	97	74	75		
RURAL.....	126			3	12	21	26	25	26	13		
4 SERIE-TOTAL.....	620		10	70	120	111	110	93	106			
RURAL.....	99			1	3	5	14	24	19	33		
5 SERIE-TOTAL.....	397		7	39	77	88	80	106				
RURAL.....	30			1	2	6	3	18				
EM GERAL-TOTAL.....	3884	61	385	467	502	495	494	482	372	304	322	
RURAL.....	670		14	52	75	93	89	106	88	75	78	
ESCOLAS DE 1 SO PROFESSOR												
1 SERIE-TOTAL.....	366		29	47	57	66	58	32	31	16	30	
RURAL.....	366		29	47	57	66	58	32	31	16	30	
2 SERIE-TOTAL.....	276		11	31	48	45	38	44	26	33		
RURAL.....	276		11	31	48	45	38	44	26	33		
3 SERIE-TOTAL.....	161		1	11	19	29	34	21	46			
RURAL.....	161		1	11	19	29	34	21	46			
4 SERIE-TOTAL.....	100		4	17	9	16	23	31				
RURAL.....	100		4	17	9	16	23	31				
5 SERIE-TOTAL.....	6		1	1	1	3						
RURAL.....	6		1	1	1	3						
EM GERAL-TOTAL.....	909		29	58	89	129	139	109	126	87	143	
RURAL.....	909		29	58	89	129	139	109	126	87	143	

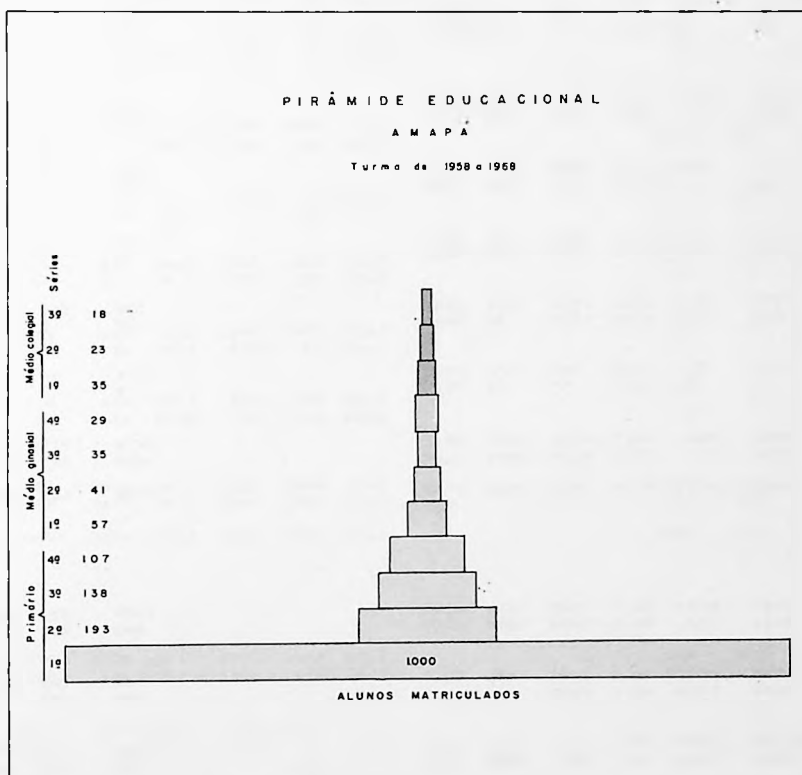
AMAPÁ

O TERRITÓRIO DO AMAPÁ ocupa uma área de 140.276 km² e uma população estimada de 109.076 hab., em 1968, o que lhe dá uma densidade demográfica de 1 hab./km². Em relação ao total do Brasil, a área e a população representam, respectivamente, 1,65% e 0,12%. Possui 5 municípios e sua Capital está situada no município de Macapá, com 74.464 hab. O ensino primário era ministrado em 178 escolas, com 20.265 alunos e o médio, em 9 estabelecimentos, com 5.789 alunos. De 1.000 alunos matriculados na 1ª série primária, em 1958, apenas 18 conseguiram alcançar a 3ª série colegial do ensino médio, em 1968. Para 1970, as estimativas do SEEC prevêem 22.928 alunos matriculados no ensino primário e 12.198 no ensino médio. No setor cultural, estavam registrados 1 emissora de radiodifusão, 3 periódicos, 4 empresas editoras de livros e folhetos, 3 cinemas, 2 museus, 5 bibliotecas e 1 associação cultural.

PIRÂMIDE EDUCACIONAL

A M A P Á

Turma de 1958 a 1968



AMAPÁ

PRINCIPAIS RESULTADOS DO ENSINO PRIMÁRIO COMUM - 1968

1. Segundo a dependência administrativa e a localização

AMAPÁ

ESPECIFICAÇÕES	EM GERAL		FEDERAL		ESTADUAL		MUNICIPAL		PARTICULAR	
	TOTAL	RURAL	TOTAL	RURAL	TOTAL	RURAL	TOTAL	RURAL	TOTAL	RURAL
	%	%	%	%	%	%	%	%	%	%

ESCOLAS EM GERAL

ESCOLAS.....	178	148	83,1	157	136	86,7	16	11	68,7	5	1	20,0
SALAS DE AULA.....	381	217	56,9	287	181	63,1	48	25	52,1	46	11	23,9
PROFESSORES.....	632	273	43,1	452	215	47,5	93	40	43,1	87	18	20,7
NORMALISTAS.....	286	75	26,3	188	46	24,5	35	11	31,5	63	18	28,5
REGENTES CLASSE..	577	245	42,5	400	188	47,0	90	39	43,3	87	18	20,7
NORMALISTAS....	274	72	26,3	179	44	24,5	32	10	31,3	63	18	28,5
NORM. 1 CICLO..	185	34	18,3	132	31	23,5	22	3	13,7	31		
NORM. 2 CICLO..	89	38	42,7	47	13	27,7	10	7	70,0	32	18	56,3
MATR. INICIO DE 1968												
1 SERIE-TOTAL...	8232	4377	53,1	6135	3670	59,9	1239	572	46,1	858	135	15,7
REPETENTES...	3673	2171	59,1	2853	1830	64,1	563	297	52,7	257	44	17,1
2 SERIE-TOTAL...	4514	1765	39,1	3155	1374	43,5	722	285	39,5	637	106	16,7
REPETENTES...	1056	363	34,3	663	282	42,5	221	51	23,1	172	30	17,5
3 SERIE-TOTAL...	3612	1380	38,3	2593	1137	43,9	443	174	39,3	576	69	11,9
REPETENTES...	799	346	43,3	794	275	46,3	82	33	40,3	123	38	30,9
4 SERIE-TOTAL...	2737	819	29,9	1896	604	31,9	338	142	42,1	503	73	14,5
REPETENTES...	239	100	41,9	150	57	38,0	32	6	18,7	57	37	64,9
5 SERIE-TOTAL...	1170	320	27,3	823	225	27,3	114	44	38,5	233	51	21,9
REPETENTES...	92	30	32,7	77	25	32,5	5			10	5	50,0
EM GERAL-TOTAL...	20265	8661	42,7	14602	7010	48,1	2856	1217	42,7	2807	434	15,5
REPETENTES...	5859	3010	51,3	4337	2469	56,9	903	387	42,9	619	154	24,9
FEMININO.....	9988	4137	41,5	7029	3326	47,3	1389	605	43,5	1570	206	13,1
MATR. NO FIM DE 1967												
1 SERIE-TOTAL...	7423	4223	56,9	5542	3435	61,9	1071	574	53,5	810	214	26,5
APROVADOS...	3411	1621	47,5	2426	1258	51,9	540	282	52,3	445	81	18,3
2 SERIE-TOTAL...	3712	1575	42,5	2607	1326	50,9	504	183	36,3	601	66	10,9
APROVADOS...	2639	1109	42,1	1939	954	49,3	298	125	41,9	402	30	7,5
3 SERIE-TOTAL...	3388	1347	39,7	2401	1056	43,9	416	213	51,3	571	78	13,7
APROVADOS...	2394	834	34,9	1659	628	37,9	322	170	52,7	413	36	8,7
4 SERIE-TOTAL...	1674	533	31,9	1102	349	31,7	213	96	45,1	359	88	24,5
APROVADOS...	1364	391	28,7	902	266	29,5	169	78	46,1	293	47	16,1
5 SERIE-TOTAL...	823	212	25,7	581	157	27,1	70	21	30,0	172	34	19,7
APROVADOS...	605	144	23,9	393	104	26,5	64	20	31,3	148	20	13,5
EM GERAL-TOTAL...	17020	7890	46,3	12233	6323	51,7	2274	1087	47,9	2513	480	19,1
APROVADOS...	10413	4099	39,3	7319	3210	43,9	1393	675	48,5	1701	214	12,5
FEMININO.....	8526	3828	44,9	5984	3043	50,9	1192	558	46,9	1350	227	16,9

PRINCIPAIS RESULTADOS DO ENSINO PRIMÁRIO COMUM - 1968

1. Segundo a dependência administrativa e a localização

A MAPÁ

ESPECIFICACOES	* EM GERAL *		* FEDERAL *		* ESTADUAL *		* MUNICIPAL *		* PARTICULAR *	
	* TOTAL *	* % *	* TOTAL *	* % *	* TOTAL *	* % *	* TOTAL *	* % *	* TOTAL *	* % *
	RURAL	*RURAL*	*RURAL*	*RURAL*	*RURAL*	*RURAL*	*RURAL*	*RURAL*	*RURAL*	*RURAL*

ESCOLAS DE 2 E MAIS PROFESSORES

ESCOLAS.....	71	43	60,5	57	38	66,7	9	4	44,5	5	1	20,0
SALAS DE AULA.....	274	112	40,9	187	83	44,3	41	18	43,9	46	11	23,9
PROFESSORES.....	525	168	32,0	352	117	33,3	86	33	38,3	87	18	20,7
NORMALISTAS.....	277	66	23,9	179	37	20,7	35	11	31,5	63	18	28,5
REGENTES CLASSE...	470	140	29,7	300	90	30,0	83	32	38,5	87	18	20,7
NORMALISTAS.....	265	63	23,7	170	35	20,5	32	10	31,3	63	18	28,5
NORM. 1 CICLO.	180	29	16,1	127	26	20,5	22	3	13,7	31		
NORM. 2 CICLO.	85	34	40,0	43	9	20,9	10	7	70,0	32	18	56,3
MATR. INICIO DE 1968												
1 SERIE-TOTAL...	6326	2494	39,5	4329	1887	43,5	1139	472	41,5	858	135	15,7
REPETENTES...	2736	1246	45,5	1982	971	48,9	497	231	46,5	257	44	17,1
2 SERIE-TOTAL...	3854	1114	28,9	2554	782	30,7	663	226	34,1	637	106	16,7
REPETENTES...	935	245	26,3	554	176	31,7	209	39	18,7	172	30	17,5
3 SERIE-TOTAL...	3046	822	26,9	2060	612	29,7	410	141	34,3	576	69	11,9
REPETENTES...	690	240	34,7	491	175	35,7	76	27	35,5	123	38	30,9
4 SERIE-TOTAL...	2482	565	22,7	1650	359	21,7	329	133	40,5	503	73	14,5
REPETENTES...	214	75	35,1	126	33	26,1	31	5	16,1	57	37	64,9
5 SERIE-TOTAL...	1114	264	23,7	768	170	22,1	113	43	38,1	233	51	21,9
REPETENTES...	80	18	22,5	65	13	20,0	5			10	5	50,0
EM GERAL-TOTAL...	16822	5259	31,3	11361	3810	33,5	2654	1015	38,3	2807	434	15,5
REPETENTES...	4655	1824	39,1	3218	1368	42,5	818	302	36,9	619	154	24,9
FEMININO.....	8370	2537	30,3	5508	1823	33,1	1292	508	39,3	1570	206	13,1
MATR. NO FIM DE 1967												
1 SERIE-TOTAL...	5479	2304	42,1	3700	1618	43,7	969	472	48,7	810	214	26,5
APROVADOS...	2742	964	35,1	1798	642	35,7	499	241	48,3	445	81	18,3
2 SERIE-TOTAL...	3029	896	29,5	1972	695	35,3	456	135	29,7	601	66	10,9
APROVADOS...	2164	635	29,3	1495	511	34,1	267	94	35,3	402	30	7,5
3 SERIE-TOTAL...	2809	779	27,7	1840	506	27,5	398	195	48,9	571	78	13,7
APROVADOS...	2095	540	25,7	1370	344	25,1	312	160	51,3	413	36	8,7
4 SERIE-TOTAL...	1537	396	25,7	973	220	22,7	205	88	42,9	359	88	24,5
APROVADOS...	1275	302	23,7	817	181	22,1	165	74	44,9	293	47	16,1
5 SERIE-TOTAL...	782	171	21,9	542	118	21,7	68	19	27,9	172	34	19,7
APROVADOS...	582	121	20,7	371	82	22,1	63	19	30,1	148	20	13,5
EM GERAL-TOTAL...	13636	4546	33,3	9027	3157	34,9	2096	909	43,3	2513	480	19,1
APROVADOS...	8858	2562	28,9	5851	1760	30,1	1306	588	45,1	1701	214	12,5
FEMININO.....	6927	2244	32,3	4479	1553	34,7	1098	464	42,3	1350	227	16,5

PRINCIPAIS RESULTADOS DO ENSINO PRIMÁRIO COMUM - 1968

1. Segundo a dependência administrativa e a localização

AMAPÁ

 * E M G E R A L * F E D E R A L * E S T A D U A L * M U N I C I P A L * P A R T I C U L A R

 ESPECIFICACOES * * * * *
 * T O T A L * R U R A L * R U R A L * T O T A L * R U R A L * R U R A L * T O T A L * R U R A L * R U R A L * T O T A L * R U R A L * R U R A L * T O T A L * R U R A L * R U R A L *
 * * * * *

ESCOLAS DE 1 SO PROFESSOR

ESCOLAS.....	107	105	98,1	100	98	98,0		7	7	100,0
SALAS DE AULA.....	107	105	98,1	100	98	98,0		7	7	100,0
PROFESSORES.....	107	105	98,1	100	98	98,0		7	7	100,0
NORMALISTAS....	9	9	100,0	9	9	100,0				
REGENTES CLASSE..	107	105	98,1	100	98	98,0		7	7	100,0
NORMALISTAS....	9	9	100,0	9	9	100,0				
NORM. 1 CICLO.	5	5	100,0	5	5	100,0				
NORM. 2 CICLO.	4	4	100,0	4	4	100,0				

MATR. INICIO DE 1968

1 SERIE-TOTAL...	1906	1883	98,7	1806	1783	98,7		100	100	100,0
REPETENTES..	937	925	98,7	871	859	98,7		66	66	100,0
2 SERIE-TOTAL...	660	651	98,7	601	592	98,5		59	59	100,0
REPETENTES..	121	118	97,5	109	106	97,3		12	12	100,0
3 SERIE-TOTAL...	566	558	98,5	533	525	98,5		33	33	100,0
REPETENTES..	109	106	97,3	103	100	97,1		6	6	100,0
4 SERIE-TOTAL...	255	254	99,7	246	245	99,5		9	9	100,0
REPETENTES..	25	25	100,0	24	24	100,0		1	1	100,0
5 SERIE-TOTAL...	56	56	100,0	55	55	100,0		1	1	100,0
REPETENTES..	12	12	100,0	12	12	100,0				
EM GERAL-TOTAL...	3443	3402	98,9	3241	3200	98,7		202	202	100,0
REPETENTES..	1204	1186	98,5	1119	1101	98,3		85	85	100,0
FEMININO.....	1618	1600	98,9	1521	1503	98,9		97	97	100,0

MATR. NO FIM DE 1967

1 SERIE-TOTAL...	1944	1919	98,7	1842	1817	98,7		102	102	100,0
APROVADOS...	669	657	98,3	628	616	98,1		41	41	100,0
2 SERIE-TOTAL...	683	679	99,5	635	631	99,3		48	48	100,0
APROVADOS...	475	474	99,7	444	443	99,7		31	31	100,0
3 SERIE-TOTAL...	579	568	98,1	561	550	98,1		18	18	100,0
APROVADOS...	299	294	98,3	289	284	98,3		10	10	100,0
4 SERIE-TOTAL...	137	137	100,0	129	129	100,0		8	8	100,0
APROVADOS...	89	89	100,0	85	85	100,0		4	4	100,0
5 SERIE-TOTAL...	41	41	100,0	39	39	100,0		2	2	100,0
APROVADOS...	23	23	100,0	22	22	100,0		1	1	100,0
EM GERAL-TOTAL...	3384	3344	98,9	3206	3166	98,7		178	178	100,0
APROVADOS...	1555	1537	98,9	1468	1450	98,7		87	87	100,0
FEMININO.....	1599	1584	99,1	1505	1490	99,1		94	94	100,0

PRINCIPAIS RESULTADOS DO ENSINO PRIMÁRIO COMUM - 1968

1. Segundo a dependência administrativa e a localização

Macapá

ESPECIFICAÇÕES	* E M G E R A L *		* F E D E R A L *		* E S T A D U A L *		* M U N I C I P A L *		* P A R T I C U L A R *	
	TOTAL	% RURAL	TOTAL	% RURAL	TOTAL	% RURAL	TOTAL	% RURAL	TOTAL	% RURAL
ESCOLAS DE 2 E MAIS PROFESSORES										
ESCOLAS.....	51	28 54,9	37	23 62,1			9	4 44,5	5	1 20,0
SALAS DE AULA.....	224	87 38,9	137	58 42,3			41	18 43,9	45	11 24,9
PROFESSORES.....	430	134 31,1	257	83 32,3			86	33 38,4	87	18 20,7
NORMALISTAS.....	257	63 24,5	159	34 21,3			25	11 31,5	63	18 28,5
REGENTES CLASSE..	401	118 29,5	231	68 29,5			83	32 38,5	97	18 20,7
NORMALISTAS.....	245	60 24,5	150	32 21,3			32	10 31,3	63	18 28,5
NORM. 1 CICLO..	166	26 15,7	113	23 20,3			22	3 13,7	31	
NORM. 2 CICLO..	79	34 43,1	37	9 24,3			10	7 70,0	22	18 55,3
MATR. INICIO DE 1968										
1 SERIE-TOTAL...	5181	1905 36,7	3184	1298 40,7			1139	472 41,5	858	135 15,7
REPETENTES...	2172	953 43,9	1418	678 47,9			497	231 46,5	257	44 17,1
2 SERIE-TOTAL...	3258	904 27,7	1958	572 29,3			663	226 34,1	637	106 16,7
REPETENTES...	769	183 23,7	388	114 29,3			209	39 18,7	172	30 17,5
3 SERIE-TOTAL...	2590	686 26,5	1604	476 29,7			410	141 34,3	576	69 11,9
REPETENTES...	525	190 36,1	326	125 38,3			76	27 35,5	123	38 30,9
4 SERIE-TOTAL...	2173	472 21,7	1341	266 19,9			329	133 40,5	503	73 14,5
REPETENTES...	167	59 35,3	79	17 21,5			31	5 16,1	57	37 64,9
5 SERIE-TOTAL...	980	224 22,9	634	130 20,5			113	43 38,1	233	51 21,9
REPETENTES...	66	14 21,3	51	9 17,7			5		10	5 50,0
EM GERAL-TOTAL...	14182	4191 29,5	8721	2742 31,5			2654	1015 38,3	2807	434 15,5
REPETENTES...	3699	1399 37,9	2262	943 41,7			818	302 36,9	619	154 24,9
FEMININO.....	7059	2043 28,9	4197	1329 31,7			1292	508 39,3	1570	206 13,1
MATR. NO FIM DE 1967										
1 SERIE-TOTAL...	4440	1800 40,5	2661	1114 41,9			969	472 48,7	810	214 26,5
APROVADOS...	2288	794 34,7	1344	472 35,1			499	241 48,7	445	81 18,3
2 SERIE-TOTAL...	2582	730 28,3	1525	529 34,7			456	135 29,7	601	64 10,9
APROVADOS...	1839	523 28,5	1170	399 34,1			267	94 35,3	402	30 7,5
3 SERIE-TOTAL...	2366	626 26,5	1397	353 25,3			398	195 48,9	571	78 13,7
APROVADOS...	1838	459 24,9	1113	263 23,7			312	160 51,3	413	36 8,7
4 SERIE-TOTAL...	1332	330 24,7	768	154 20,1			205	88 42,9	359	88 24,5
APROVADOS...	1133	258 22,7	675	137 20,3			165	74 44,9	293	47 16,1
5 SERIE-TOTAL...	648	113 17,5	408	60 14,7			68	17 27,9	172	34 19,7
APROVADOS...	494	87 17,7	283	48 16,9			63	19 30,1	148	20 13,5
EM GERAL-TOTAL...	11368	3599 31,7	6759	2210 32,7			2096	909 43,3	2513	480 19,1
APROVADOS...	7592	2121 27,9	4585	1319 28,7			1306	588 45,1	1701	214 12,5
FEMININO.....	5761	1769 30,7	3313	1078 32,5			1098	464 42,3	1350	227 16,9

PRINCIPAIS RESULTADOS DO ENSINO PRIMÁRIO COMUM - 1968

1. Segundo a dependência administrativa e a localização

Macapá

ESPECIFICAÇÕES	* E M G E R A L *			* F E D E R A L *			* E S T A D U A L *			* M U N I C I P A L *			* P A R T I C U L A R *		
	TOTAL	*RURAL	*RURAL*	TOTAL	*RURAL	*RURAL*	TOTAL	*RURAL	*RURAL*	TOTAL	*RURAL	*RURAL*	TOTAL	*RURAL	*RURAL*
		%	%		%	%		%	%		%	%		%	%
ESCOLAS.....	103	78	75,7	83	67	80,7				15	10	66,7	5	1	20,0
SALAS DE AULA.....	276	137	49,7	183	102	55,7				47	24	51,1	46	11	23,9
PROFESSORES.....	482	184	38,1	303	127	41,9				92	39	42,3	87	18	20,7
NORMALISTAS.....	260	66	25,3	162	37	22,9				35	11	31,5	63	18	28,5
REGENTES CLASSE..	453	168	37,1	277	112	40,5				89	38	42,7	87	18	20,7
NORMALISTAS.....	248	63	25,5	153	35	22,9				32	10	31,3	63	18	28,5
NORM. 1 CICLO..	167	27	16,1	114	24	21,1				22	3	13,7	31		
NORM. 2 CICLO..	81	36	44,5	39	11	28,3				10	7	70,0	32	18	56,3
MATR. INICIO DE 1968															
1 SERIE-TOTAL....	6142	2843	46,3	4058	2149	52,9				1226	559	45,5	858	135	15,7
REPETENTES....	2691	1460	54,3	1877	1125	59,9				557	291	52,3	257	44	17,1
2 SERIE-TOTAL....	3592	1229	34,3	2236	841	37,7				719	282	39,3	637	106	16,7
REPETENTES....	847	258	30,5	454	177	38,9				221	51	23,1	172	30	17,5
3 SERIE-TOTAL....	2869	957	33,3	1853	717	38,7				440	171	38,9	576	69	11,9
REPETENTES....	590	252	42,7	386	182	47,1				81	32	39,5	123	38	30,9
4 SERIE-TOTAL....	2309	607	26,3	1470	394	26,9				336	140	41,7	503	73	14,5
REPETENTES....	182	74	40,7	94	32	34,1				31	5	16,1	57	37	64,9
5 SERIE-TOTAL....	1014	258	25,5	668	164	24,5				113	43	38,1	233	51	21,9
REPETENTES....	75	23	30,7	60	18	30,0				5			10	5	50,0
EM GERAL-TOTAL....	15926	5894	37,1	10285	4265	41,5				2834	1195	42,1	2807	434	15,5
REPETENTES....	4385	2067	47,1	2871	1534	53,5				895	379	42,3	619	154	24,9
FEMININO.....	7862	2828	35,9	4911	2025	41,3				1381	597	43,3	1570	206	13,1
MATR. NO FIM DE 1967															
1 SERIE-TOTAL....	5393	2728	50,5	3522	1950	55,3				1061	564	53,1	810	214	26,5
APROVADOS....	2656	1150	43,3	1672	788	47,1				539	281	52,1	445	81	18,3
2 SERIE-TOTAL....	2888	1032	35,7	1788	788	44,1				499	178	35,7	601	66	10,9
APROVADOS....	2060	743	36,1	1365	593	43,5				293	120	40,9	402	30	7,5
3 SERIE-TOTAL....	2714	963	35,5	1729	674	38,9				414	211	50,9	571	78	13,7
APROVADOS....	1995	611	30,7	1262	407	32,3				320	168	52,5	413	36	8,7
4 SERIE-TOTAL....	1405	403	28,7	834	220	26,3				212	95	44,9	359	88	24,5
APROVADOS....	1183	308	26,1	722	184	25,5				168	77	45,9	293	47	16,1
5 SERIE-TOTAL....	673	138	20,5	431	83	19,3				70	21	30,0	172	34	19,7
APROVADOS....	508	101	19,9	296	61	20,7				64	20	31,3	148	20	13,5
EM GERAL-TOTAL....	13073	5264	40,3	8304	3715	44,7				2256	1069	47,3	2513	480	19,1
APROVADOS....	8402	2913	34,7	5317	2033	38,3				1384	666	48,1	1701	214	12,5
FEMININO.....	6542	2535	38,7	4007	1757	43,9				1185	551	46,5	1350	227	16,9

PRINCIPAIS RESULTADOS DO ENSINO PRIMÁRIO COMUM - 1968

1. Segundo a dependência administrativa e a localização

Macapá

ESPECIFICACOES	EM GERAL		FEDERAL		ESTADUAL		MUNICIPAL		PARTICULAR	
	TOTAL	RURAL	TOTAL	RURAL	TOTAL	RURAL	TOTAL	RURAL	TOTAL	RURAL
	%	%	%	%	%	%	%	%	%	%
ESCOLAS DE 1 SO PROFESSOR										
ESCOLAS.....	52	50	96,1	46	44	95,7		6	6	100,0
SALAS DE AULA.....	52	50	96,1	46	44	95,7		5	6	100,0
PROFESSORES.....	52	50	96,1	46	44	95,7		6	6	100,0
NORMALISTAS.....	3	3	100,0	3	3	100,0				
REGENTES CLASSE..	52	50	96,1	46	44	95,7		6	6	100,0
NORMALISTAS.....	3	3	100,0	3	3	100,0				
NORM. 1 CICLO..	1	1	100,0	1	1	100,0				
NORM. 2 CICLO..	2	2	100,0	2	2	100,0				
MATR. INICIO DE 1968										
1 SERIE-TOTAL...	961	938	97,7	874	851	97,3		87	87	100,0
REPETENTES...	519	507	97,7	459	447	97,3		60	60	100,0
2 SERIE-TOTAL...	334	325	97,3	278	269	96,7		56	56	100,0
REPETENTES...	78	75	96,1	66	63	95,5		12	12	100,0
3 SERIE-TOTAL...	279	271	97,1	249	241	96,7		30	30	100,0
REPETENTES...	65	62	95,3	60	57	95,0		5	5	100,0
4 SERIE-TOTAL...	136	135	99,3	129	128	99,3		7	7	100,0
REPETENTES...	15	15	100,0	15	15	100,0				
5 SERIE-TOTAL...	34	34	100,0	34	34	100,0				
REPETENTES...	9	9	100,0	9	9	100,0				
EM GERAL-TOTAL...	1744	1703	97,7	1564	1523	97,3		180	180	100,0
REPETENTES..	686	668	97,3	609	591	97,1		77	77	100,0
FEMININO.....	803	785	97,7	714	696	97,5		89	89	100,0
MATR. NO FIM DE 1967										
1 SERIE-TOTAL...	953	928	97,3	861	836	97,1		92	92	100,0
APROVADOS...	368	356	96,7	328	316	96,3		40	40	100,0
2 SERIE-TOTAL...	306	302	98,7	263	259	98,5		43	43	100,0
APROVADOS...	221	220	99,5	195	194	99,5		26	26	100,0
3 SERIE-TOTAL...	348	337	96,9	332	321	96,7		16	16	100,0
APROVADOS...	157	152	96,9	149	144	96,7		8	8	100,0
4 SERIE-TOTAL...	73	73	100,0	66	66	100,0		7	7	100,0
APROVADOS...	50	50	100,0	47	47	100,0		3	3	100,0
5 SERIE-TOTAL...	25	25	100,0	23	23	100,0		2	2	100,0
APROVADOS...	14	14	100,0	13	13	100,0		1	1	100,0
EM GERAL-TOTAL...	1705	1665	97,7	1545	1505	97,5		160	160	100,0
APROVADOS...	810	792	97,7	732	714	97,5		78	78	100,0
FEMININO.....	781	766	98,1	694	679	97,9		87	87	100,0

PRINCIPAIS RESULTADOS DO ENSINO PRIMÁRIO COMUM - 1968

2. Segundo a idade dos alunos

Macapá

***** * * MATRICULA NO INICIO DO ANO SEGUNDO A IDADE DOS ALUNOS-ANOS COMPLETOS * *****												
ESPECIFICACOES	TOTAL	MENOS DE 7	7	8	9	10	11	12	13	14	MAIS DE 14	
***** * * ESCOLAS EM GERAL * *****												
1	SERIE-TOTAL..... RURAL.....	6127 2828	139 66	1879 628	1473 651	978 448	685 375	411 254	263 175	178 122	59 49	62 60
2	SERIE-TOTAL..... RURAL.....	3586 1223		116 12	604 130	764 186	719 251	536 203	385 157	241 140	142 76	79 68
3	SERIE-TOTAL..... RURAL.....	2864 954			91 7	345 56	486 101	526 140	534 199	418 171	278 143	186 137
4	SERIE-TOTAL..... RURAL.....	2303 601				51 4	235 50	398 75	485 108	474 110	365 98	295 156
5	SERIE-TOTAL..... RURAL.....	1012 256					30 8	94 17	173 35	203 38	273 66	239 92
EM GERAL-TOTAL..... RURAL.....	15892 5862	139 66	1995 640	2168 788	2138 604	2145 785	1065 689	1840 674	1514 581	1117 432	861 513	
***** * * ESCOLAS DE 2 E MAIS PROFESSORES * *****												
1	SERIE-TOTAL..... RURAL.....	5181 1905	103 31	1721 476	1287 471	839 313	545 237	307 151	192 104	118 64	36 26	33 32
2	SERIE-TOTAL..... RURAL.....	3258 904		114 10	585 112	742 164	649 183	482 151	326 100	205 105	113 47	42 32
3	SERIE-TOTAL..... RURAL.....	2588 686			89 6	338 49	471 88	490 105	478 143	360 115	228 95	134 85
4	SERIE-TOTAL..... RURAL.....	2173 472				51 4	229 44	394 71	468 91	439 75	341 74	251 113
5	SERIE-TOTAL..... RURAL.....	980 224					30 8	94 17	172 34	198 73	263 56	223 76
EM GERAL-TOTAL..... RURAL.....	14180 4191	103 31	1835 486	1961 589	1970 530	1924 560	1767 495	1636 472	1320 792	981 298	687 338	
***** * * ESCOLAS DE 1 SO PROFESSOR * *****												
1	SERIE-TOTAL..... RURAL.....	946 923	36 35	158 152	186 180	139 135	140 138	104 103	71 71	60 58	23 23	29 29
2	SERIE-TOTAL..... RURAL.....	328 319		2 2	19 18	22 22	70 68	54 52	59 57	36 35	29 29	37 36
3	SERIE-TOTAL..... RURAL.....	276 268			2 1	7 7	15 13	36 35	56 56	58 56	50 48	52 52
4	SERIE-TOTAL..... RURAL.....	130 129					6 6	4 4	17 17	35 35	24 24	44 43
5	SERIE-TOTAL..... RURAL.....	32 32							1 1	5 5	10 10	16 16
EM GERAL-TOTAL..... RURAL.....	1712 1671	36 35	160 154	207 199	168 164	231 225	198 194	204 202	194 189	136 134	178 178	

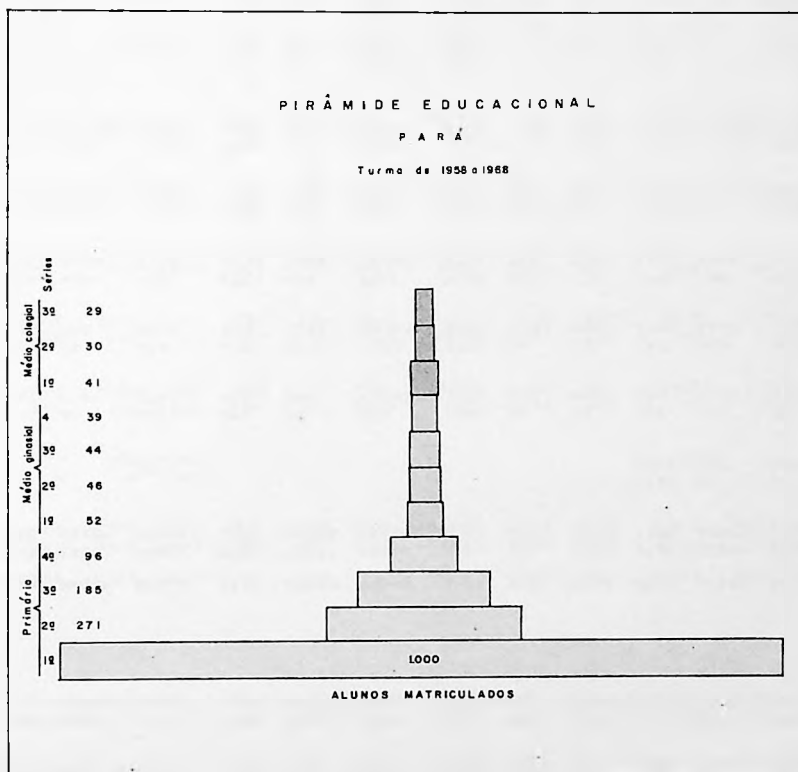
PARÁ

O ESTADO DO PARÁ ocupa uma área de 1.248.042 km² e uma população estimada de 1.959.756 hab., em 1968, o que lhe dá uma densidade demográfica de 2 hab./km.². Em relação ao total do Brasil, a área e a população representam, respectivamente, 14,66% e 2,19%. Possui 83 municípios e sua Capital está situada no município de Belém, com 563.996 hab. O ensino primário era ministrado em 3.165 escolas, com 293.220 alunos, o médio, em 112 estabelecimentos, com 58.962 alunos e o superior, em 16, com 3.625 universitários. De 1.000 alunos matriculados na 1ª série primária, em 1958, apenas 29 conseguiram alcançar a 3ª série colegial do ensino médio, em 1968. Para 1970, as estimativas do SEEC prevêm 326.050 alunos matriculados no ensino primário, 84.172, no médio e 5.785 no superior. No setor cultural, estavam registrados 12 emissoras de radiodifusão, 2 de radiotelevisão, 13 periódicos, 4 empresas editôras de livros e folhetos, 1 teatro, 1 cine-teatro, 36 cinemas, 1 museu, 31 bibliotecas e 25 associações culturais.

PIRÂMIDE EDUCACIONAL

PARÁ

Turma de 1958 a 1968



PARÁ

PRINCIPAIS RESULTADOS DO ENSINO PRIMÁRIO COMUM - 1968

1. Segundo a dependência administrativa e a localização

PARÁ

ESPECIFICAÇÕES	EM GERAL * FEDERAL * ESTADUAL * MUNICIPAL * PARCELAR														
	TOTAL	RURAL	RURAL	TOTAL	RURAL	RURAL	TOTAL	RURAL	RURAL	TOTAL	RURAL	RURAL	TOTAL	RURAL	RURAL
ESCOLAS EM GERAL															
ESCOLAS.....	3165	2550	80,5	36	27	75,0	1440	1136	78,9	1422	1326	93,3	267	61	22,9
SALAS DE AULA.....	5215	2919	55,9	104	75	72,1	2520	1327	52,7	1641	1404	85,5	950	113	11,9
PROFESSORES.....	9187	3362	36,5	164	109	66,5	5280	1573	29,7	2181	1520	69,7	1562	160	10,3
NORMALISTAS....	3910	285	7,3	79	36	45,5	2302	92	3,9	458	71	15,5	1071	86	8,1
REGENTES CLASSE..	8937	3333	37,3	161	106	65,9	5182	1557	30,1	2139	1514	70,7	1455	156	10,7
NORMALISTAS....	3916	279	7,3	76	33	43,5	2278	92	4,1	451	70	15,5	1011	84	8,3
NORM. 1 CICLO..	1179	133	11,3	33	29	87,9	771	64	8,3	109	5	4,5	266	35	13,1
NORM. 2 CICLO..	2637	146	5,5	43	4	9,3	1507	28	1,9	342	65	19,1	745	49	6,5
MATR. INICIO DE 1968															
1 SERIE-TOTAL...	161277	81374	50,5	2858	2046	71,5	86249	37535	43,5	52496	38778	73,9	19674	3015	15,3
REPETENTES...	33734	19029	56,5	678	465	68,5	19645	9920	50,5	10924	8421	77,1	2487	223	8,9
2 SERIE-TOTAL...	47647	17063	35,9	756	503	66,5	28565	9086	31,9	10951	6754	61,7	7375	720	9,7
REPETENTES...	7202	2397	33,3	125	109	87,2	4448	1350	30,3	1660	888	53,5	969	50	5,1
3 SERIE-TOTAL...	37782	8963	23,7	726	536	73,9	24131	5091	21,1	6012	2723	45,3	6913	613	8,9
REPETENTES...	5122	1062	20,7	113	100	88,5	3436	648	18,9	827	294	35,5	746	20	2,7
4 SERIE-TOTAL...	27833	2971	10,7	628	414	65,9	18140	1477	8,1	3103	626	20,1	5959	454	7,7
REPETENTES...	3264	262	8,1	112	84	75,0	2231	125	5,7	410	32	7,9	511	21	4,1
5 SERIE-TOTAL...	18414	1348	7,3	385	270	70,1	12084	506	4,1	1867	316	16,9	4078	256	6,3
REPETENTES...	1252	101	8,1	45	33	73,3	828	38	4,5	119	16	13,5	260	14	5,3
6 SERIE-TOTAL...	270	108	40,0							33			237	108	45,5
REPETENTES...	4	2	50,0										4	2	50,0
EM GERAL-TOTAL...	293220	111827	38,1	5353	3769	70,5	169169	53695	31,7	74462	49197	66,1	44236	5166	11,7
REPETENTES...	50578	22853	45,1	1073	791	73,7	30588	12081	39,5	13940	9651	69,3	4977	330	6,7
FEMININO.....	148935	56337	37,9	2703	1914	70,9	84926	26657	31,3	37582	25026	66,5	23724	2740	11,5
MATR. NO FIM DE 1967															
1 SERIE-TOTAL...	136896	69001	50,5	2463	1749	71,1	77413	36086	46,7	38854	28826	74,1	18166	2340	12,9
APROVADOS...	78484	35958	45,9	1437	1051	73,1	44480	19780	44,5	20181	13993	69,3	12386	1134	9,1
2 SERIE-TOTAL...	40045	12846	32,1	744	529	71,1	25001	7228	28,9	7498	4366	58,3	6802	723	10,7
APROVADOS...	30165	9286	30,7	596	416	69,7	18700	5314	28,5	5170	3016	58,3	5699	540	9,5
3 SERIE-TOTAL...	32479	8020	24,7	642	444	69,1	20635	4196	20,3	5169	2913	56,3	6033	467	7,7
APROVADOS...	24142	5318	22,1	511	347	67,9	15565	3193	20,5	3038	1363	44,9	5028	415	8,3
4 SERIE-TOTAL...	22544	2064	9,1	503	319	63,5	15172	1040	6,9	2077	421	20,3	4792	284	5,9
APROVADOS...	17617	1615	9,1	405	264	65,1	11443	777	6,7	1501	312	20,7	4268	262	6,1
5 SERIE-TOTAL...	14916	983	6,5	316	187	59,1	9825	308	3,1	1372	286	20,9	3403	202	5,9
APROVADOS...	12164	839	6,9	293	181	61,7	7882	262	3,3	1130	230	20,3	2859	166	5,9
6 SERIE-TOTAL...	170	26	15,3										170	26	15,3
APROVADOS...	60	14	23,3										60	14	23,3
EM GERAL-TOTAL...	247050	92940	37,7	4668	3228	69,1	148046	48858	33,1	54970	36812	66,9	39366	4042	10,3
APROVADOS...	162632	53030	32,7	3242	2259	69,7	98070	29326	29,9	31020	18914	60,9	30300	2531	8,3
FEMININO.....	126543	45957	36,3	2396	1692	70,7	75014	24100	32,1	27210	17898	65,7	21923	2267	10,3

PRINCIPAIS RESULTADOS DO ENSINO PRIMÁRIO COMUM - 1968

1. Segundo a dependência administrativa e a localização

PARÁ

 * E M G E R A L * F E D E R A L * E S T A D U A L * M U N I C I P A L * P A R T I C U L A R

 * T O T A L * R U R A L * R U R A L * T O T A L * R U R A L * R U R A L * T O T A L * R U R A L * R U R A L * T O T A L * R U R A L * R U R A L * T O T A L * R U R A L * R U R A L *

ESCOLAS DE 2 E MAIS PROFESSORES

ESCOLAS.....	799	317	39,7	22	18	81,9	433	181	41,9	163	100	61,3	191	18	9,9
SALAS DE AULA.....	2820	662	23,5	89	65	73,1	1496	356	23,7	374	171	45,7	851	70	8,1
PROFESSORES.....	6802	1112	16,3	150	100	66,7	4262	608	14,3	915	287	31,3	1475	117	7,9
NORMALISTAS.....	3877	264	6,9	79	36	45,5	2282	75	3,3	454	67	14,7	1052	86	8,1
REGENTES CLASSE..	6562	1091	16,7	147	97	65,9	4171	598	14,3	875	283	32,3	1369	113	8,3
NORMALISTAS.....	3783	258	6,9	76	33	43,5	2258	75	3,3	447	66	14,7	1002	84	8,3
NORM. 1 CICLO..	1157	116	10,1	33	29	87,9	756	50	6,7	106	2	1,9	262	35	13,3
NORM. 2 CICLO..	2626	142	5,4	43	4	9,3	1502	25	1,7	341	64	18,7	740	49	6,7
MATR. INICIO DE 1968															
1 SERIE-TOTAL...	97744	21803	22,3	2462	1779	72,3	58880	11875	20,1	18964	6295	33,1	17438	1854	10,7
REPETENTES...	18627	4706	25,3	571	380	66,5	12470	3108	24,9	3415	1132	33,1	2171	86	3,9
2 SERIE-TOTAL...	35702	5806	16,3	686	448	65,3	22550	3387	15,1	5459	1420	26,1	7007	551	7,9
REPETENTES...	5535	827	14,9	115	99	86,1	3551	500	14,1	940	189	20,1	929	39	4,1
3 SERIE-TOTAL...	32793	4209	12,9	705	515	73,1	21159	2210	10,5	4214	977	23,1	6715	507	7,5
REPETENTES...	4561	525	11,5	109	96	88,1	3072	288	9,3	649	126	19,5	731	15	2,1
4 SERIE-TOTAL...	27285	2506	9,1	593	409	68,9	17813	1158	6,5	2978	505	16,9	5901	434	7,3
REPETENTES...	3230	234	7,3	108	84	77,7	2208	102	4,7	405	27	6,7	509	21	4,1
5 SERIE-TOTAL...	18329	1323	7,3	385	270	70,1	12062	484	4,1	1863	313	16,9	4019	256	6,3
REPETENTES...	1244	100	8,1	45	33	73,3	827	37	4,5	119	16	13,5	253	14	5,5
6 SERIE-TOTAL...	270	108	40,0							33			237	108	45,5
REPETENTES...	4	2	50,0										4	2	50,0
EM GERAL-TOTAL...	212123	35755	16,9	4831	3421	70,9	132464	19114	14,5	33511	9510	28,3	41317	3710	8,9
REPETENTES...	33201	6394	19,3	948	692	72,9	22128	4035	18,3	5528	1490	26,9	4597	177	3,9
FEMININO.....	108313	18117	16,7	2442	1752	71,7	66736	9457	14,1	16774	4822	28,7	22361	2086	9,3
MATR. NO FIM DE 1967															
1 SERIE-TOTAL...	83199	18650	22,5	2054	1463	71,3	50960	11013	21,7	14406	5126	35,5	15779	1048	6,7
APROVADOS...	51229	10421	20,3	1286	930	72,3	30106	6113	20,3	8427	2649	31,5	11410	729	6,3
2 SERIE-TOTAL...	31272	4640	14,9	701	486	69,3	20177	2645	13,1	4163	1114	26,7	6231	395	6,3
APROVADOS...	23822	3505	14,7	573	393	68,5	15217	1987	13,1	2895	801	27,7	5137	324	6,3
3 SERIE-TOTAL...	27698	3517	12,7	627	429	68,5	18297	1934	10,5	2988	779	26,1	5796	375	6,5
APROVADOS...	21376	2771	12,9	499	335	67,1	13813	1500	10,9	2237	594	26,5	4827	342	7,1
4 SERIE-TOTAL...	22132	1773	8,1	471	317	67,3	14958	830	5,5	1998	346	17,3	4705	280	5,9
APROVADOS...	17113	1423	8,3	381	262	68,7	11302	639	5,7	1451	264	18,1	3979	258	6,5
5 SERIE-TOTAL...	14802	971	6,5	316	187	59,1	9817	300	3,1	1368	282	20,7	3301	202	6,1
APROVADOS...	12092	831	6,9	293	181	61,7	7877	257	3,3	1127	227	20,1	2795	166	5,9
6 SERIE-TOTAL...	170	26	15,3										170	26	15,3
APROVADOS...	60	14	23,3										60	14	23,3
EM GERAL-TOTAL...	179273	29577	16,5	4169	2882	69,1	114209	16722	14,7	24923	7647	30,7	35972	2326	6,5
APROVADOS...	125692	18965	15,1	3032	2101	69,3	78315	10496	13,5	16137	4535	28,1	28208	1833	6,5
FEMININO.....	93205	14802	15,9	2147	1523	70,9	58280	8164	14,1	12623	3739	29,7	20155	1376	6,9

PRINCIPAIS RESULTADOS DO ENSINO PRIMÁRIO COMUM - 1968

1. Segundo a dependência administrativa e a localização

PARÁ

ESPECIFICAÇÕES	EM GERAL * FEDERAL * ESTADUAL * MUNICIPAL * PARTICULAR														
	* TOTAL *RURAL *RURAL*		* % * * % *		* TOTAL *RURAL *RURAL*		* % * * % *		* TOTAL *RURAL *RURAL*		* % * * % *				
	TOTAL	RURAL	%	RURAL	TOTAL	RURAL	%	RURAL	TOTAL	RURAL	%	RURAL			
ESCOLAS DE 1 SO PROFESSOR															
ESCOLAS.....	2366	2233	94,3	14	9	64,3	1007	955	94,9	1259	1226	97,3	86	43	50,0
SALAS DE AULA.....	2395	2257	94,3	15	10	66,7	1024	971	94,9	1267	1233	97,3	89	43	48,3
PROFESSORES.....	2385	2250	94,3	14	9	64,3	1018	965	94,7	1266	1233	97,3	87	43	49,5
NORMALISTAS.....	33	21	63,7				20	17	85,0	4	4	100,0	9		
REGENTES CLASSE..	2375	2242	94,4	14	9	64,3	1011	959	94,9	1264	1231	97,3	86	43	50,0
NORMALISTAS.....	33	21	63,7				20	17	85,0	4	4	100,0	9		
NORM. 1 CICLO..	22	17	77,3				15	14	93,3	3	3	100,0	4		
NORM. 2 CICLO..	11	4	36,3				5	3	60,0	1	1	100,0	5		
MATR. INICIO DE 1968															
1 SERIE-TOTAL...	63533	59571	93,7	396	267	67,5	27369	25660	93,7	33532	32483	96,9	2236	1161	51,9
REPETENTES...	15107	14323	94,9	107	85	79,5	7175	6812	94,9	7509	7289	97,1	316	137	43,3
-2 SERIE-TOTAL...	11945	11257	94,3	70	55	78,5	6015	5699	94,7	5492	5334	97,1	368	169	45,9
REPETENTES...	1667	1570	94,1	10	10	100,0	897	850	94,7	720	699	97,1	40	11	27,5
3 SERIE-TOTAL...	4989	4754	95,3	21	21	100,0	2972	2881	96,9	1798	1746	97,1	198	106	53,5
REPETENTES...	561	537	95,7	4	4	100,0	364	360	98,9	178	168	94,3	15	5	33,3
4 SERIE-TOTAL...	545	465	85,3	35	5	14,3	327	319	97,5	125	121	96,8	58	20	34,5
REPETENTES...	34	28	82,3	4			23	23	100,0	5	5	100,0	2		
5 SERIE-TOTAL...	85	25	29,5				22	22	100,0	4	3	75,0	59		
REPETENTES...	8	1	12,5				1	1	100,0				7		
EM GERAL-TOTAL...	81097	76072	93,9	522	348	66,7	36705	34581	94,3	40951	39687	96,9	2919	1456	49,9
REPETENTES...	17377	16459	94,7	125	99	79,2	8460	8046	95,1	8412	8161	97,1	380	153	40,3
FEMININO.....	40622	38220	94,1	261	162	62,1	18190	17200	94,5	20808	20204	97,1	1363	654	47,9
MATR. NO FIM DE 1967															
1 SERIE-TOTAL...	53697	50351	93,7	409	286	69,9	26453	25073	94,7	24448	23700	96,9	2387	1292	54,1
APROVADOS...	27255	25537	93,7	151	121	80,1	14374	13667	95,1	11754	11344	96,5	976	405	41,5
2 SERIE-TOTAL...	8773	8206	93,5	43	43	100,0	4824	4583	95,1	3335	3252	97,5	571	328	57,5
APROVADOS...	6343	5781	91,1	23	23	100,0	3483	3327	95,5	2275	2215	97,3	562	216	38,5
3 SERIE-TOTAL...	4781	4503	94,1	15	15	100,0	2338	2262	96,7	2181	2134	97,9	247	92	37,3
APROVADOS...	2766	2547	92,1	12	12	100,0	1752	1693	96,7	801	769	96,1	201	73	36,3
4 SERIE-TOTAL...	412	291	70,7	32	2	6,3	214	210	98,1	79	75	94,9	87	4	4,5
APROVADOS...	504	192	38,1	24	2	8,3	141	138	97,9	50	48	96,0	289	4	1,3
5 SERIE-TOTAL...	114	12	10,5				8	8	100,0	4	4	100,0	102		
APROVADOS...	72	8	11,1				5	5	100,0	3	3	100,0	64		
EM GERAL-TOTAL...	67777	63363	93,5	499	346	69,3	33827	32136	94,9	38047	36165	95,1	3394	1716	50,5
APROVADOS...	36940	34065	92,3	210	158	75,3	19755	18830	95,3	14883	14379	96,7	2092	698	33,3
FEMININO.....	33338	31155	93,5	249	169	67,9	16734	15936	95,3	14587	14159	97,1	1768	891	50,3

PRINCIPAIS RESULTADOS DO ENSINO PRIMÁRIO COMUM - 1968

2. Segundo a idade dos alunos

PARA

***** * * MATRICULA NO INICIO DO ANO SEGUNDO A IDADE DOS ALUNOS-ANOS COMPLETOS * *****											
ESPECIFICACOES	TOTAL	MENOS DE 7	7	8	9	10	11	12	13	14	MAIS DE 14

ESCOLAS EM GERAL											
1 SERIE-TOTAL.....	161072	9389	27459	29160	26089	21783	15567	11978	8404	5127	6146
RURAL.....	81264	3905	11681	13183	12545	11386	8648	7202	5494	3354	3866
2 SERIE-TOTAL.....	47502		1091	3758	5894	7118	7383	7068	5829	4344	5017
RURAL.....	16940		105	608	1315	2014	2550	2966	2736	2186	2440
3 SERIE-TOTAL.....	37663			1064	2952	4604	5573	6149	5812	4948	6561
RURAL.....	8868			68	224	627	967	1536	1729	1757	1960
4 SERIE-TOTAL.....	27652			14	925	2509	3511	4473	4692	4306	7222
RURAL.....	2877				28	130	293	438	484	564	939
5 SERIE-TOTAL.....	18331				11	749	1726	2482	3011	3191	7161
RURAL.....	1303					7	56	145	219	255	621
6 SERIE-TOTAL.....	270						1	7	36	42	184
RURAL.....	108							3	9	9	96
EM GERAL-TOTAL.....	292490	9389	28550	33996	35841	36763	33761	32157	27784	21958	32291
RURAL.....	111360	3905	11786	13659	14112	14164	12514	12287	10665	8126	9942

ESCOLAS DE 2 E MAIS PROFESSORES											
1 SERIE-TOTAL.....	97539	6294	19030	19208	16218	12863	8704	6139	3823	2174	2894
RURAL.....	21693	1110	3950	3908	3300	2991	2170	1693	1146	721	704
2 SERIE-TOTAL.....	35634		1034	3392	5122	5831	5714	4926	3766	2677	3172
RURAL.....	5760		52	266	617	823	992	963	770	600	677
3 SERIE-TOTAL.....	32674			1053	2893	4392	5174	5304	4725	3798	5335
RURAL.....	4114			60	171	435	602	736	686	642	782
4 SERIE-TOTAL.....	27107			14	925	2500	3485	4414	4595	4180	6994
RURAL.....	2412				28	125	275	392	407	456	729
5 SERIE-TOTAL.....	18246				11	748	1716	2470	2991	3177	7133
RURAL.....	1278					7	56	145	219	251	600
6 SERIE-TOTAL.....	270						1	7	36	42	184
RURAL.....	108							3	9	9	96
EM GERAL-TOTAL.....	211470	6294	20064	23667	25169	26334	24794	23260	19976	16248	25704
RURAL.....	35365	1110	4002	4234	4116	4381	4095	3929	3271	2679	3888

ESCOLAS DE 1 SO PROFESSOR											
1 SERIE-TOTAL.....	63533	3095	8429	9952	9841	8920	6863	5839	4581	2751	3240
RURAL.....	59571	2795	7731	9275	9245	8395	6478	5509	4348	2633	3162
2 SERIE-TOTAL.....	11868		57	366	772	1287	1669	2142	2063	1667	1845
RURAL.....	11180		53	342	698	1191	1558	2003	1966	1586	1783
3 SERIE-TOTAL.....	4989			11	59	212	399	845	1087	1150	1226
RURAL.....	4754			8	53	192	365	800	1043	1115	1178
4 SERIE-TOTAL.....	545					9	26	59	97	126	228
RURAL.....	465					5	18	46	77	109	210
5 SERIE-TOTAL.....	85					1	10	12	20	14	28
RURAL.....	25								4	4	21
EM GERAL-TOTAL.....	81020	3095	8486	10329	10672	10429	8967	8897	7846	5710	6587
RURAL.....	75995	2795	7784	9625	9996	9783	8419	8358	7434	5447	6354

PRINCIPAIS RESULTADOS DO ENSINO PRIMÁRIO COMUM - 1968

1. Segundo a dependência administrativa e a localização

Belém

ESPECIFICAÇÕES	* EM GERAL * FEDERAL * ESTADUAL * MUNICIPAL * PARTICULAR												
	* TOTAL *RURAL *RURAL*		* X * TOTAL *RURAL *RURAL*		* X * TOTAL *RURAL *RURAL*		* X * TOTAL *RURAL *RURAL*		* X * TOTAL *RURAL *RURAL*		* X * TOTAL *RURAL *RURAL*		
	TOTAL	*RURAL	TOTAL	*RURAL	TOTAL	*RURAL	TOTAL	*RURAL	TOTAL	*RURAL	TOTAL	*RURAL	
ESCOLAS EM GERAL													
ESCOLAS.....	202	20	9,9	2	57	5	8,7	27	8	29,7	116	7	6,1
SALAS DE AULA.....	1120	73	6,5	17	399	15	3,7	135	34	25,1	569	24	4,3
PROFESSORES.....	3191	148	4,7	38	1708	25	1,4	450	78	17,3	995	45	4,5
NORMALISTAS.....	2805	107	3,9	38	1566	3	0,1	409	63	15,5	792	41	5,1
REGENTES CLASSE...	3089	145	4,7	38	1690	25	1,5	449	78	17,3	912	42	4,7
NORMALISTAS.....	2742	105	3,9	38	1554	3	0,1	408	63	15,5	742	39	5,3
NORM. 1 CICLO.	611	13	2,1		371	1	0,3	85			155	12	7,7
NORM. 2 CICLO.	2131	92	4,3	38	1183	2	0,1	323	63	19,5	587	27	4,5
MATR. INICIO DE 1968													
1 SERIE-TOTAL...	35380	2141	6,1	388	17602	353	2,1	6773	908	13,5	10617	880	8,3
REPETENTES...	6905	214	3,1	106	3938	31	0,7	1464	174	11,9	1397	9	0,7
2 SERIE-TOTAL...	16807	864	5,1	168	8584	112	1,3	3433	465	13,5	4622	287	6,3
REPETENTES...	2709	110	4,1	9	1343	10	0,7	720	91	12,7	637	9	1,5
3 SERIE-TOTAL...	17045	868	5,1	150	9404	85	0,9	3070	544	17,7	4421	239	5,5
REPETENTES...	2407	86	3,5	9	1360	1	0,1	529	77	14,5	509	8	1,5
4 SERIE-TOTAL...	15118	691	4,5	135	8633	66	0,7	2520	428	16,9	3830	197	5,1
REPETENTES...	1773	30	1,7	21	1060	3	0,3	363	26	7,1	329	1	0,3
5 SERIE-TOTAL...	10708	364	3,3	94	6499	37	0,5	1570	260	16,5	2545	67	2,7
REPETENTES...	724	17	2,3	7	438	1	0,3	107	16	14,9	172		
6 SERIE-TOTAL...	131							33			98		
REPETENTES...	2										2		
EM GERAL-TOTAL...	95189	4928	5,1	935	50722	653	1,3	17399	2605	14,9	26133	1670	6,3
REPETENTES...	14520	457	3,1	152	8139	46	0,5	3183	384	12,1	3046	27	0,9
FEMININO.....	48253	2552	5,3	463	25074	315	1,3	8578	1379	16,1	14138	858	6,1
MATR. NO FIM DE 1967													
1 SERIE-TOTAL...	29335	1095	3,7	389	13741	84	0,7	5753	741	12,9	9452	270	2,9
APROVADOS...	17595	817	4,7	248	6828	57	0,9	3677	535	14,5	6842	225	3,3
2 SERIE-TOTAL...	15128	581	3,9	155	8234	57	0,7	2696	408	15,1	4043	116	2,9
APROVADOS...	11495	451	3,9	136	6221	34	0,5	1843	315	17,1	3295	102	3,1
3 SERIE-TOTAL...	14635	623	4,3	133	8432	41	0,5	2320	483	20,9	3750	99	2,7
APROVADOS...	11148	505	4,5	115	6172	31	0,5	1718	375	21,9	3143	99	3,1
4 SERIE-TOTAL...	12697	398	3,1	133	7680	26	0,3	1720	296	17,3	3164	76	2,5
APROVADOS...	9764	317	3,3	101	5757	18	0,3	1247	224	17,9	2659	75	2,9
5 SERIE-TOTAL...	8924	289	3,3	105	5555	30	0,5	1231	243	19,7	2033	16	0,7
APROVADOS...	7080	234	3,3	95	4304	24	0,5	1009	194	19,3	1672	16	0,9
6 SERIE-TOTAL...	113										113		
APROVADOS...	33										33		
EM GERAL-TOTAL...	80832	2986	3,7	915	43642	238	0,5	13720	2171	15,9	22555	577	2,5
APROVADOS...	57115	2324	4,1	695	29282	164	0,5	9494	1643	17,3	17644	517	2,9
FEMININO.....	42459	1493	3,5	440	22270	108	0,5	6986	1054	15,1	12763	331	2,5

PRINCIPAIS RESULTADOS DO ENSINO PRIMÁRIO COMUM - 1968

1. Segundo a dependência administrativa e a localização

Belém

ESPECIFICAÇÕES	* E M G E R A L *		* F E D E R A L *		* E S T A D U A L *		* M U N I C I P A L *		* P A R T I C U L A R *						
	* T O T A L *	* R U R A L *	* U R B A N O *	* T O T A L *	* R U R A L *	* U R B A N O *	* T O T A L *	* R U R A L *	* U R B A N O *	* T O T A L *	* R U R A L *	* U R B A N O *			
		%	%		%	%		%	%		%	%			
ESCOLAS DE 2 E MAIS PROFESSORES															
ESCOLAS.....	192	18	9,3	2			56	4	7,1	27	8	29,7	107	6	5,7
SALAS DE AULA.....	1109	71	6,5	17			398	14	3,5	135	34	25,1	559	23	4,1
PROFESSORES.....	3181	146	4,5	38			1707	24	1,5	450	78	17,3	986	44	4,5
NORMALISTAS....	2801	107	3,9	38			1566	3	0,1	409	63	15,5	788	41	5,3
REGENTES CLASSE..	3079	143	4,7	38			1689	24	1,5	449	71	17,3	903	41	4,5
NORMALISTAS....	2738	105	3,9	38			1554	3	0,1	408	63	15,5	738	39	5,3
NORM. 1 CICLO..	610	13	2,1				371	1	0,3	85			154	12	7,7
NORM. 2 CICLO..	2128	92	4,3	38			1183	2	0,1	323	63	19,5	584	27	4,7
MATR. INICIO DE 1968															
1 SERIE-TOTAL....	35071	2068	5,9	388			17551	302	1,7	6773	908	13,5	10359	858	8,3
REPETENTES..	6844	198	2,9	106			3923	16	0,5	1464	174	11,9	1351	8	0,5
2 SERIE-TOTAL....	16724	833	4,9	168			8569	97	1,1	3433	465	13,5	4554	271	5,9
REPETENTES..	2692	104	3,9	9			1340	7	0,5	720	91	12,7	623	6	0,9
3 SERIE-TOTAL....	16997	858	5,1	150			9404	85	0,9	3070	544	17,7	4373	229	5,3
REPETENTES..	2400	84	3,5	9			1366	1	0,1	529	77	14,5	502	6	1,1
4 SERIE-TOTAL....	15101	679	4,5	135			8632	66	0,7	2520	428	16,9	3813	185	4,9
REPETENTES..	1773	30	1,7	21			1060	3	0,3	363	26	7,1	329	1	0,3
5 SERIE-TOTAL....	10677	364	3,5	94			6499	37	0,5	1570	260	16,5	2514	67	2,7
REPETENTES..	722	17	2,3	7			438	1	0,3	107	16	14,9	170		
6 SERIE-TOTAL....	131									33			98		
REPETENTES..	2												2		
EM GERAL-TOTAL....	94701	4802	5,1	935			50656	587	1,1	17399	2605	14,9	25711	1610	6,3
REPETENTES..	14433	433	3,1	152			8121	28	0,3	3183	384	12,1	2977	21	0,7
FEMININO.....	48030	2488	5,1	463			25035	276	1,1	8578	1379	16,1	13954	833	5,9
MATR. NO FIM DE 1967															
1 SERIE-TOTAL....	29026	987	3,5	389			13706	49	0,3	5753	741	12,9	9178	197	2,1
APROVADOS...	17392	737	4,3	248			6798	27	0,3	3677	535	14,5	6669	175	2,7
2 SERIE-TOTAL....	15019	569	3,7	155			8222	45	0,5	2696	408	15,1	3946	116	2,9
APROVADOS...	11412	443	3,9	136			6213	26	0,5	1843	315	17,1	3220	102	3,1
3 SERIE-TOTAL....	14582	623	4,3	133			8432	41	0,5	2320	483	20,9	3697	99	2,7
APROVADOS...	11102	505	4,5	115			6172	31	0,5	1718	375	21,9	3097	99	3,1
4 SERIE-TOTAL....	12671	398	3,1	133			7680	26	0,3	1720	296	17,3	3138	76	2,5
APROVADOS...	9745	317	3,3	101			5757	18	0,3	1247	224	17,9	2640	75	2,9
5 SERIE-TOTAL....	8906	289	3,3	105			5555	30	0,5	1231	243	19,7	2015	16	0,7
APROVADOS...	7065	234	3,3	95			4304	24	0,5	1009	194	19,3	1657	16	0,9
6 SERIE-TOTAL....	113												113		
APROVADOS...	33												33		
EM GERAL-TOTAL....	80317	2866	3,5	915			43595	191	0,5	13720	2171	15,9	22087	504	2,3
APROVADOS...	56749	2236	3,9	695			29244	126	0,5	9494	1643	17,3	17316	467	2,7
FEMININO.....	42164	1433	3,3	440			22246	84	0,3	6986	1054	15,1	12492	295	2,3

PRINCIPAIS RESULTADOS DO ENSINO PRIMÁRIO COMUM - 1968

1. Segundo a dependência administrativa e a localização

Belém

ESPECIFICAÇÕES	EM GERAL		FEDERAL		ESTADUAL		MUNICIPAL		PARTICULAR		
	TOTAL	RURAL	TOTAL	RURAL	TOTAL	RURAL	TOTAL	RURAL	TOTAL	RURAL	
ESCOLAS DE 1 SO PROFESSOR											
ESCOLAS.....	10	2	20,0		1	1	100,0		9	1	11,1
SALAS DE AULA.....	11	2	18,1		1	1	100,0		10	1	10,0
PROFESSORES.....	10	2	20,0		1	1	100,0		9	1	11,1
NORMALISTAS.....	4								4		
REGENTES CLASSE..	10	2	20,0		1	1	100,0		9	1	11,1
NORMALISTAS.....	4								4		
NORM. 1 CICLO.	1								1		
NORM. 2 CICLO.	3								3		
MATR. INICIO DE 1968											
1 SERIE-TOTAL...	309	73	23,7		51	51	100,0		258	22	8,5
REPETENTES...	61	16	26,3		15	15	100,0		46	1	2,1
2 SERIE-TOTAL...	83	31	37,3		15	15	100,0		68	16	23,5
REPETENTES...	17	6	35,3		3	3	100,0		14	3	21,5
3 SERIE-TOTAL...	48	10	20,9						48	10	20,9
REPETENTES...	7	2	28,5						7	2	28,5
4 SERIE-TOTAL...	17	12	70,5						17	12	70,5
REPETENTES...											
5 SERIE-TOTAL...	31								31		
REPETENTES...	2								2		
6 SERIE-TOTAL...											
REPETENTES...											
EM GERAL-TOTAL...	488	126	25,9		66	66	100,0		422	60	14,3
REPETENTES...	87	24	27,5		18	18	100,0		69	6	8,7
FEMININO.....	223	64	28,7		39	39	100,0		184	25	13,5
MATR. NO FIM DE 1967											
1 SERIE-TOTAL...	309	108	34,9		35	35	100,0		274	73	26,7
APROVADOS...	203	80	39,5		30	30	100,0		173	50	28,9
2 SERIE-TOTAL...	109	12	11,1		12	12	100,0		97		
APROVADOS...	83	8	9,7		8	8	100,0		75		
3 SERIE-TOTAL...	53								53		
APROVADOS...	46								46		
4 SERIE-TOTAL...	26								26		
APROVADOS...	19								19		
5 SERIE-TOTAL...	18								18		
APROVADOS...	15								15		
6 SERIE-TOTAL...											
APROVADOS...											
EM GERAL-TOTAL...	515	120	23,3		47	47	100,0		468	73	15,5
APROVADOS...	366	88	24,1		38	38	100,0		328	50	15,3
FEMININO.....	295	60	20,3		24	24	100,0		271	36	13,3

PRINCIPAIS RESULTADOS DO ENSINO PRIMÁRIO COMUM - 1968

2. Segundo a idade dos alunos

Belém

MATRICULA NO INICIO DO ANO SEGUNDO A IDADE DOS ALUNOS-ANOS COMPLETOS												
ESPECIFICACOES	TOTAL	MENOS										MAIS
		DE 7	7	8	9	10	11	12	13	14	DE 14	
ESCOLAS EM GERAL												
1 SERIE-TOTAL.....	35303	3354	8194	7890	6107	4075	2402	1300	738	402	841	
RURAL.....	2031	74	540	514	330	223	143	94	55	27	31	
2 SERIE-TOTAL.....	16782		900	2517	3206	2950	2477	1742	1166	760	1064	
RURAL.....	864		23	135	195	161	110	96	62	38	44	
3 SERIE-TOTAL.....	16957			921	2224	2899	2910	2585	2006	1469	1943	
RURAL.....	777			30	75	138	148	143	89	106	48	
4 SERIE-TOTAL.....	14997			9	799	2002	2369	2631	2464	2025	2658	
RURAL.....	597				18	61	104	143	89	105	77	
5 SERIE-TOTAL.....	10651				9	674	1411	1741	1858	1746	3212	
RURAL.....	324					5	30	56	79	74	80	
6 SERIE-TOTAL.....	131						1	3	24	25	78	
RURAL.....												
EM GERAL-TOTAL.....	94781	3354	9094	11337	12345	12600	11570	10002	8256	6427	9796	
RURAL.....	4593	74	563	679	612	588	535	532	374	350	280	
ESCOLAS DE 2 E MAIS PROFESSORES												
1 SERIE-TOTAL.....	34964	3319	8092	7815	6064	4052	2387	1292	732	401	840	
RURAL.....	1958	74	514	496	321	217	135	92	52	26	31	
2 SERIE-TOTAL.....	16699		900	2505	3188	2928	2465	1733	1163	757	1060	
RURAL.....	833		23	130	186	157	108	92	60	36	41	
3 SERIE-TOTAL.....	16909			920	2221	2887	2900	2572	2001	1468	1940	
RURAL.....	767			30	74	136	145	140	88	106	48	
4 SERIE-TOTAL.....	14940			9	799	2001	2364	2625	2462	2022	2658	
RURAL.....	585				18	61	101	138	87	103	77	
5 SERIE-TOTAL.....	10620				9	674	1404	1734	1846	1743	3210	
RURAL.....	324					5	30	56	79	74	80	
6 SERIE-TOTAL.....	131						1	3	24	25	78	
RURAL.....												
EM GERAL-TOTAL.....	94293	3319	8992	11249	12281	12542	11521	9959	8228	6416	9786	
RURAL.....	4467	74	537	656	599	576	519	518	366	345	277	
ESCOLAS DE 1 SO PROFESSOR												
1 SERIE-TOTAL.....	309	35	102	75	43	23	15	8	6	1	1	
RURAL.....	73		26	18	9	6	8	2	3	1		
2 SERIE-TOTAL.....	83			12	18	22	12	9	3	3	4	
RURAL.....	31			5	9	4	2	4	2	2	3	
3 SERIE-TOTAL.....	48			1	3	12	10	13	5	1	3	
RURAL.....	10				1	2	3	3	1			
4 SERIE-TOTAL.....	17					1	5	6	2	3		
RURAL.....	12						3	5	2	2		
5 SERIE-TOTAL.....	31						7	7	12	3	2	
RURAL.....												
EM GERAL-TOTAL.....	488	35	102	88	64	58	49	43	28	11	10	
RURAL.....	126		26	23	19	12	16	14	8	5	3	

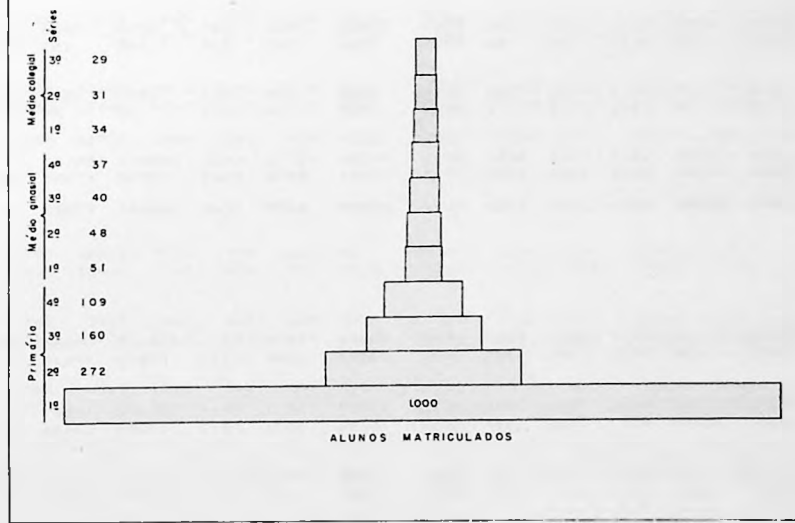
MARANHÃO

O ESTADO DO MARANHÃO ocupa uma área de 328.663 km² e uma população estimada de ... 3.497.890 hab., em 1968, o que lhe dá uma densidade demográfica de 11 hab./km². Em relação ao total do Brasil, a área e a população representam, respectivamente, 3,86% e 3,91%. Possui 129 municípios e sua Capital está situada no município de São Luís, com 218.783 hab. O ensino primário era ministrado em 4.698 escolas, com 310.367 alunos, o médio, em 134 estabelecimentos, com 39.821 alunos e o superior, em 10 estabelecimentos, com 1.610 universitários. De 1.000 alunos matriculados na 1^a série primária, em 1958, apenas 29 conseguiram alcançar a 3^a série colegial do ensino médio, em 1968. Para 1970, as estimativas do SEEC prevêem 440.970 alunos matriculados no ensino primário, 57.251, no ensino médio e 1.933 no ensino superior. No setor cultural, estavam registrados 10 emissoras de radio-difusão, 1 de radiotelevisão, 12 periódicos, 6 empresas editoras de livros e folhetos, 1 cine-teatro, 26 cinemas, 2 museus, 50 bibliotecas e 14 associações culturais.

PIRÂMIDE EDUCACIONAL

MARANHÃO

Turma de 1958 a 1960



PRINCIPAIS RESULTADOS DO ENSINO PRIMÁRIO COMUM - 1968
1. Segundo a dependência administrativa e a localização

MARANHAO

ESPECIFICACOES	EM GERAL * FEDERAL * ESTADUAL * MUNICIPAL * PARTICULAR														
	EM GERAL			FEDERAL			ESTADUAL			MUNICIPAL			PARTICULAR		
	TOTAL	*RURAL	*%RURAL	TOTAL	*RURAL	*%RURAL	TOTAL	*RURAL	*%RURAL	TOTAL	*RURAL	*%RURAL	TOTAL	*RURAL	*%RURAL
ESCOLAS EM GERAL															
ESCOLAS.....	4698	3803	80,9	44	40	90,9	367	153	41,7	3929	3484	88,7	358	126	35,1
SALAS DE AULA.....	7085	4358	61,5	65	57	87,7	1326	257	19,3	4701	3893	81,3	903	151	16,7
PROFESSORES.....	9136	4821	52,7	73	65	89,1	2336	370	15,9	5579	4228	75,7	1148	158	17,7
NORMALISTAS.....	2401	189	7,9	5			1613	119	7,3	329	59	17,9	454	11	2,5
REGENTES CLASSE..	8706	4743	54,5	73	65	89,1	2163	352	16,3	5425	4171	76,9	1065	155	14,6
NORMALISTAS.....	2271	187	8,3	5			1517	119	7,9	318	57	17,9	431	11	2,5
NORM. 1 CICLO..	430	52	12,1				264	31	11,7	45	16	35,5	121	5	4,1
NORM. 2 CICLO..	1841	135	7,3	5			1253	88	7,1	273	41	15,1	310	6	1,9
ATR. INICIO DE 1968															
1 SERIE-TOTAL...	191104	130864	68,5	2268	2118	93,3	27989	6219	22,3	145170	118584	81,7	15677	3943	25,1
REPETENTES...	53084	41058	77,3	817	752	92,1	6376	2040	31,9	42808	37064	86,5	3083	1202	38,9
2 SERIE-TOTAL...	55116	28528	51,7	944	886	93,9	16030	2892	18,1	31804	23879	75,1	6338	871	13,7
REPETENTES...	8252	4138	50,1	206	197	95,7	2705	266	9,9	4591	3566	77,7	750	109	14,5
3 SERIE-TOTAL...	33718	11770	34,9	543	491	90,5	14038	2050	14,7	13789	8772	63,7	5348	457	8,5
REPETENTES...	4666	1517	32,5	122	102	83,7	2294	219	9,5	1693	1148	67,9	557	48	8,7
4 SERIE-TOTAL...	19753	3073	15,5	303	260	85,9	10693	1016	9,5	4553	1630	35,9	4204	167	3,9
REPETENTES...	2199	357	16,3	56	46	82,1	1364	109	7,9	400	187	46,7	379	15	3,9
5 SERIE-TOTAL...	10676	950	8,9	103	88	85,5	5980	539	9,1	1557	262	16,9	3036	61	2,1
REPETENTES...	735	77	10,5	1	1	100,0	388	36	9,3	86	28	32,5	260	12	4,7
EM GERAL-TOTAL...	310367	175185	56,5	4161	3843	92,3	74730	12716	17,1	196873	153127	77,7	34603	5499	15,9
REPETENTES...	68936	47147	68,3	1202	1098	91,3	13127	2670	20,3	49578	41993	84,7	5029	1386	27,5
FEMININO.....	159877	88585	55,5	2133	1945	91,1	39202	6458	16,5	100249	77373	77,1	18293	2809	15,3
ATR. NO FIM DE 1967															
1 SERIE-TOTAL...	163488	109642	67,1	2522	2257	89,5	22831	5039	22,1	124294	99964	79,5	13841	3482	25,1
APROVADOS...	76358	41606	54,5	871	757	86,9	12628	2231	17,7	54699	37415	68,5	8160	1203	14,7
2 SERIE-TOTAL...	42397	20709	48,9	855	771	90,1	11935	1531	12,9	23755	17669	74,3	5852	738	12,7
APROVADOS...	31633	16345	51,7	432	377	87,3	8454	1071	12,7	10335	14426	78,7	4412	471	10,7
3 SERIE-TOTAL...	25565	7837	30,7	546	476	87,1	10438	1069	10,3	9827	5901	60,1	4754	391	8,3
APROVADOS...	18187	5055	27,7	272	235	86,3	7681	743	9,7	6475	3802	58,7	3759	275	7,3
4 SERIE-TOTAL...	15466	2188	14,1	259	209	80,7	8167	700	8,5	3222	1099	34,1	3818	180	4,7
APROVADOS...	11790	1528	12,9	151	113	74,9	6137	507	8,3	2328	770	33,1	3174	138	4,3
5 SERIE-TOTAL...	8843	424	4,7	48	42	87,5	4565	225	4,9	1098	107	9,7	3132	50	1,5
APROVADOS...	7393	324	4,3	35	29	82,9	3781	181	4,7	921	77	8,3	2656	37	1,3
6 SERIE-TOTAL...	12												12		
APROVADOS...	7												7		
EM GERAL-TOTAL...	255771	140800	55,1	4230	3755	88,7	57936	8564	14,7	162106	123540	76,3	31409	4041	12,8
APROVADOS...	145368	64858	44,7	1761	1511	85,9	38681	4733	12,3	82758	56490	68,3	22168	2124	9,5
FEMININO.....	133721	71973	53,9	2160	1910	88,5	37862	4446	11,5	94205	63209	75,1	16094	2408	14,5

PRINCIPAIS RESULTADOS DO ENSINO PRIMÁRIO COMUM - 1968

1. Segundo a dependência administrativa e a localização

MARANHAO

ESPECIFICAÇÕES	* EM GERAL *			* FEDERAL *			* ESTADUAL *			* MUNICIPAL *			* PARTICULAR *		
	TOTAL	RURAL	*RURAL*	TOTAL	RURAL	*RURAL*	TOTAL	RURAL	*RURAL*	TOTAL	RURAL	*RURAL*	TOTAL	RURAL	*RURAL*
	%	%	%	%	%	%	%	%	%	%	%	%	%	%	%

ESCOLAS DE 2 E MAIS PROFESSORES

ESCOLAS.....	1137	519	45,7	9	8	88,9	243	54	22,3	690	442	64,1	195	15	7,7
SALAS DE AULA.....	3470	1041	30,0	25	20	80,0	1194	156	13,1	1515	828	54,7	736	37	5,1
PROFESSORES.....	5529	1514	27,3	38	33	86,9	2194	269	12,3	2315	1166	50,3	982	46	4,7
NORMALISTAS.....	2346	180	7,7	5			1574	114	7,3	317	56	17,7	450	10	2,3
REGENTES CLASSE..	5113	1440	28,1	38	33	86,9	2029	252	12,5	2165	1112	51,3	881	43	4,9
NORMALISTAS.....	2240	178	7,9	5			1502	114	7,5	306	54	17,7	427	10	2,3
NORM. 1 CICLO.	419	51	12,1				258	31	12,1	42	15	35,7	119	5	4,3
NORM. 2 CICLO.	1821	127	6,9	5			1244	83	6,7	264	39	14,7	308	5	1,7

MATR. INICIO DE 1968

1 SERIE-TOTAL...	83551	31606	37,9	1004	965	96,1	23673	2819	11,9	47711	27002	56,5	11163	820	7,3
REPETENTES...	20511	10575	51,5	370	361	97,5	5480	1418	25,9	12851	8538	66,5	1810	258	14,3
2 SERIE-TOTAL...	35357	10312	29,1	517	471	91,1	15317	2443	15,9	14107	7139	50,7	5416	259	4,7
REPETENTES...	5429	1565	28,9	119	111	93,3	2571	197	7,7	2076	1206	58,1	663	51	7,7
3 SERIE-TOTAL...	27951	6533	23,3	333	282	84,7	13773	1902	13,9	8889	4168	46,9	4956	181	3,7
REPETENTES...	3895	804	20,7	79	59	74,7	2263	203	8,9	1029	521	50,7	324	21	6,1
4 SERIE-TOTAL...	18853	2343	12,5	206	163	79,1	10596	967	9,1	3977	1118	28,1	4074	95	2,3
REPETENTES...	2110	279	13,3	47	37	78,7	1355	105	7,7	332	124	37,3	375	13	3,5
5 SERIE-TOTAL...	10572	897	8,5	103	88	85,5	5948	530	9,0	1523	240	15,7	2998	39	1,3
REPETENTES...	729	71	9,7	1	1	100,0	387	35	9,1	84	26	30,9	257	9	3,5
EM GERAL-TOTAL...	176284	51691	29,3	2163	1969	91,1	69307	8661	12,5	76207	39667	52,1	28607	1394	4,9
REPETENTES...	32674	13294	40,7	616	569	92,3	12056	1958	16,3	16372	10415	63,7	3630	352	9,7
FEMININO.....	92560	26708	28,9	1116	999	89,5	36531	4505	12,3	39638	20481	51,7	15275	723	4,7

MATR. NO FIM DE 1967

1 SERIE-TOTAL...	68997	26936	39,1	1336	1220	91,3	20151	3748	18,7	37812	21762	57,5	4596	606	6,5
APROVADOS...	35805	11402	31,9	434	358	82,5	11365	1527	13,5	17380	9196	52,9	6626	321	4,9
2 SERIE-TOTAL...	27260	7164	26,3	547	465	85,1	11352	1194	10,5	10360	5231	50,5	5001	274	5,5
APROVADOS...	18723	4415	23,5	254	199	78,3	8094	857	10,5	6527	3193	49,9	3848	164	4,3
3 SERIE-TOTAL...	20992	3814	18,1	347	281	80,9	10235	935	9,1	5987	2391	39,9	4423	207	4,7
APROVADOS...	15265	2465	16,1	154	117	75,9	7551	655	8,7	4070	1538	38,1	3530	155	4,3
4 SERIE-TOTAL...	14757	1672	11,3	196	146	74,5	8084	645	7,9	2814	761	27,1	3661	120	3,3
APROVADOS...	11296	1173	10,3	106	68	64,1	6078	460	7,5	2065	551	26,7	3047	94	3,1
5 SERIE-TOTAL...	8711	399	4,5	48	42	87,5	4547	219	4,9	1076	99	9,3	3040	39	1,3
APROVADOS...	7279	303	4,1	35	29	82,9	3767	176	4,7	900	70	7,7	2577	28	1,1
6 SERIE-TOTAL...	12												12		
APROVADOS...	7												7		
EM GERAL-TOTAL...	140729	39985	28,5	2474	2154	87,1	54373	6341	11,7	58049	30244	52,1	25833	1246	4,9
APROVADOS...	88375	19758	22,3	983	771	78,5	36855	3675	9,9	30902	14548	47,1	19635	764	3,9
FEMININO.....	74279	20875	28,1	1242	1075	86,5	29009	3295	11,3	30391	15916	52,3	13637	589	4,3

PRINCIPAIS RESULTADOS DO ENSINO PRIMÁRIO COMUM - 1968

1. Segundo a dependência administrativa e a localização MARANHÃO

ESPECIFICAÇÕES	* EM GERAL *			* FEDERAL *			* ESTADUAL *			* MUNICIPAL *			* PARTICULAR *		
	TOTAL	*RURAL*	*%*	TOTAL	*RURAL*	*%*	TOTAL	*RURAL*	*%*	TOTAL	*RURAL*	*%*	TOTAL	*RURAL*	*%*
ESCOLAS DE 1 SO PROFESSOR															
ESCOLAS.....	3561	3284	92,3	35	32	91,5	124	99	79,9	3239	3042	93,9	163	111	68,1
SALAS DE AULA.....	3615	3317	91,7	40	37	92,5	132	101	76,5	3278	3065	93,5	167	114	68,3
PROFESSORES.....	3607	3307	91,7	35	32	91,5	142	101	71,1	3264	3062	93,9	166	112	67,5
NORMALISTAS.....	55	9	16,3				39	5	12,9	12	3	25,0	4	1	25,0
REGENTES CLASSE..	3593	3303	91,9	35	32	91,5	134	100	74,7	3260	3059	93,9	164	112	68,3
NORMALISTAS.....	31	9	29,1				15	5	33,3	12	3	25,0	4	1	25,0
NORM. 1 CICLO..	11	1	9,1				6			3	1	33,3	2		
NORM. 2 CICLO..	20	8	40,0				9	5	55,5	9	2	22,3	2	1	50,0
MATR. INICIO DE 1968															
1 SERIE-TOTAL...	107553	99258	92,3	1264	1153	91,3	4316	3400	78,7	97459	91582	93,9	4514	3123	69,1
REPETENTES...	32573	30483	93,5	447	391	87,5	896	622	69,5	29957	28526	95,3	1273	944	74,1
2 SERIE-TOTAL...	19759	18216	92,1	427	415	97,1	713	449	62,9	17697	16740	94,5	922	612	66,3
REPETENTES...	2823	2573	91,1	87	86	98,9	134	69	51,5	2515	2360	93,9	87	58	66,7
3 SERIE-TOTAL...	3767	5237	90,9	210	209	99,5	265	148	55,9	4900	4604	93,9	392	276	70,5
REPETENTES...	771	713	92,5	43	43	100,0	31	16	51,7	664	627	94,5	33	27	81,9
4 SERIE-TOTAL...	900	730	81,1	97	97	100,0	97	49	50,5	576	512	88,9	130	72	55,3
REPETENTES...	89	78	87,7	9	9	100,0	9	4	44,5	68	63	92,7	3	2	66,7
5 SERIE-TOTAL...	104	53	50,9				32	9	28,1	34	22	64,7	38	22	57,9
REPETENTES...	6	6	100,0				1	1	100,0	2	2	100,0	3	3	100,0
EM GERAL-TOTAL...	134083	123494	92,1	1998	1874	93,7	5423	4055	74,7	120666	113460	94,1	5996	4105	68,5
REPETENTES...	36262	33853	93,3	586	529	90,3	1071	712	66,5	33208	31578	95,1	1399	1034	73,9
FEMININO.....	67317	61877	91,9	1017	946	93,1	2671	1953	73,1	60611	56892	93,9	3018	2086	69,1
MATR. NO FIM DE 1968															
1 SERIE-TOTAL...	94491	82706	87,5	1186	1037	87,5	2678	1691	63,1	86482	77102	89,1	4145	2876	69,3
APROVADOS...	40553	30204	74,5	437	399	91,3	1263	704	55,7	37319	28219	75,7	1534	882	57,5
2 SERIE-TOTAL...	15137	13545	89,5	308	306	99,3	583	337	57,9	13395	12428	92,8	881	464	52,5
APROVADOS...	12910	11930	92,5	178	178	100,0	360	214	59,5	11808	11233	95,1	564	305	54,1
3 SERIE-TOTAL...	4573	4023	87,9	199	195	97,9	203	134	66,1	3840	3510	91,5	331	184	55,5
APROVADOS...	2922	2590	88,7	118	118	100,0	130	88	67,7	2445	2264	92,5	229	120	52,5
4 SERIE-TOTAL...	709	516	72,7	63	63	100,0	81	55	67,9	408	338	82,9	157	60	38,3
APROVADOS...	494	355	71,9	45	45	100,0	59	47	79,7	263	219	83,3	127	44	34,7
5 SERIE-TOTAL...	132	25	18,9				18	6	33,3	22	8	36,3	92	11	11,9
APROVADOS...	114	21	18,5				14	5	35,7	21	7	33,3	79	9	11,3
EM GERAL-TOTAL...	115042	100815	87,7	1756	1601	91,1	3563	2223	62,3	104147	93396	89,7	5576	3595	64,5
APROVADOS...	56993	45100	79,1	778	740	95,1	1826	1058	57,9	51856	41942	80,9	2533	1360	53,7
FEMININO.....	59442	51098	85,9	918	835	90,9	1953	1151	62,1	53214	47292	87,9	2857	1819	63,7

PRINCIPAIS RESULTADOS DO ENSINO PRIMÁRIO COMUM - 1968

2. Segundo a idade dos alunos

MARANHAO

MATRICULA NO INICIO DO ANO SEGUNDO A IDADE DOS ALUNOS-ANOS COMPLETOS

ESPECIFICACOES	TOTAL	MENOS DE 7	7	8	9	10	11	12	13	14	MAIS DE 14
	ESCOLAS EM GERAL										
1 SERIE-TOTAL.....	190675	15247	29816	29241	25879	23824	19031	15438	11647	8577	11975
RURAL.....	130443	9155	16637	18191	17423	16977	14169	11868	9256	7003	9764
2 SERIE-TOTAL.....	54278		1030	4742	6228	7582	7748	7742	6836	5645	6925
RURAL.....	27536		232	880	1889	3241	4013	4508	4345	3808	4420
3 SERIE-TOTAL.....	32360			765	2957	4017	4451	4928	4639	4153	6450
RURAL.....	10327			95	242	559	1009	1483	1698	1935	3306
4 SERIE-TOTAL.....	19661				597	2099	2757	3134	3258	2985	4831
RURAL.....	2880				60	84	203	296	466	607	1164
5 SERIE-TOTAL.....	10431					337	1278	1730	1790	1831	3465
RURAL.....	708					21	29	63	93	128	374
EM GERAL-TOTAL.....	307405	15247	30846	34748	35661	37859	35265	32972	28170	23091	33544
RURAL.....	171894	9155	16869	19166	19614	20882	19423	18218	15858	13481	19228
ESCOLAS DE 2 E MAIS PROFESSORES											
1 SERIE-TOTAL.....	83463	7916	16020	13715	11509	10103	7776	6850	4240	2832	3493
RURAL.....	31566	2668	4177	4097	4247	4275	3623	2860	2259	1541	1819
2 SERIE-TOTAL.....	34581		909	4217	5056	5303	4908	4526	3708	2710	3235
RURAL.....	9383		122	417	850	1185	1417	1512	1437	1147	1296
3 SERIE-TOTAL.....	26596			744	2860	3804	3973	4222	3802	2968	4223
RURAL.....	5093			78	176	386	597	850	948	831	1227
4 SERIE-TOTAL.....	18761				595	2076	2727	3080	3146	2787	4350
RURAL.....	2156				60	78	179	259	382	446	752
5 SERIE-TOTAL.....	10327					336	1267	1723	1783	1816	3402
RURAL.....	655					21	28	60	89	121	336
EM GERAL-TOTAL.....	173728	7916	16929	18676	20020	21622	20651	19401	16688	13127	18703
RURAL.....	48853	2668	4299	4592	5333	5945	5844	5541	5115	4087	5470
ESCOLAS DE 1 SO PROFESSOR											
1 SERIE-TOTAL.....	107212	7331	13796	15526	14370	13721	11255	9588	7398	5745	8482
RURAL.....	98877	6487	12460	14094	13176	12702	10546	9008	6997	5462	7945
2 SERIE-TOTAL.....	19697		121	525	1172	2279	2840	3216	3128	2826	3590
RURAL.....	18153		110	463	1039	2056	2596	2996	2908	2661	3324
3 SERIE-TOTAL.....	5764			21	97	213	478	706	837	1185	2227
RURAL.....	5234			17	66	173	412	633	750	1104	2079
4 SERIE-TOTAL.....	900				2	23	30	54	112	198	481
RURAL.....	724					6	24	37	84	161	412
5 SERIE-TOTAL.....	104					1	11	7	7	15	63
RURAL.....	53						1	3	4	7	38
EM GERAL-TOTAL.....	133677	7331	13917	16072	15641	16237	14614	13571	11482	9969	14847
RURAL.....	123041	6487	12570	14574	14281	14937	13579	12977	10743	9395	13798

PRINCIPAIS RESULTADOS DO ENSINO PRIMÁRIO COMUM - 1968

1. Segundo a dependência administrativa e a localização

São Luiz

ESPECIFICAÇÕES	* EM GERAL *			* FEDERAL *			* ESTADUAL *			* MUNICIPAL *			* PARTICULAR *		
	TOTAL	*RURAL	*X	TOTAL	*RURAL	*X	TOTAL	*RURAL	*X	TOTAL	*RURAL	*X	TOTAL	*RURAL	*X
ESCOLAS EM GERAL															
ESCOLAS.....	197	78	39,5	42	16	38,1	93	51	54,9	62	11	17,7			
SALAS DE AULA.....	663	136	20,5	275	51	18,5	181	69	38,1	207	16	7,7			
PROFESSORES.....	1231	207	16,9	640	93	14,5	304	98	32,3	287	16	5,5			
NORMALISTAS.....	1000	87	8,7	609	60	9,9	186	22	11,9	205	5	2,5			
REGENTES CLASSE..	1170	198	16,9	615	86	13,9	294	96	32,7	261	16	6,1			
NORMALISTAS.....	959	87	9,1	586	60	10,3	178	22	12,3	195	5	2,5			
NORM. 1 CICLO..	66	11	16,7	23	6	26,1	5	2	40,0	38	3	7,9			
NORM. 2 CICLO..	893	76	8,5	563	54	9,5	173	20	11,5	157	2	1,3			
MATR. INICIO DE 1968															
1 SERIE-TOTAL...	13580	3676	27,1	6955	1312	18,9	4227	1981	46,9	2398	383	15,9			
REPETENTES...	1274	607	47,7	1026	479	46,7	47	47	100,0	201	81	40,3			
2 SERIE-TOTAL...	8563	1410	16,5	5250	778	14,9	1811	521	28,7	1502	111	7,3			
REPETENTES...	1349	108	8,1	1215	82	6,7	25	25	100,0	109	1	0,9			
3 SERIE-TOTAL...	7389	936	12,7	4592	509	11,1	1322	352	26,7	1475	75	5,1			
REPETENTES...	1135	101	8,9	1035	87	8,5	14	14	100,0	86					
4 SERIE-TOTAL...	5879	588	10,1	3643	428	11,7	889	129	14,5	1347	31	2,3			
REPETENTES...	588	58	9,9	507	58	11,5				81					
5 SERIE-TOTAL...	4040	322	7,9	2316	239	10,3	709	79	11,1	1015	4	0,3			
REPETENTES...	145	35	24,1	110	32	29,1	3	3	100,0	32					
EM GERAL-TOTAL...	39451	6932	17,5	22756	3266	14,3	8958	3062	34,1	7737	604	7,9			
REPETENTES...	4491	909	20,3	3893	738	18,9	89	89	100,0	509	82	16,1			
FEMININO.....	20648	3508	16,9	11683	1649	14,1	4671	1557	33,3	4294	302	7,1			
MATR. NO FIM DE 1967															
1 SERIE-TOTAL...	9164	2442	26,7	5039	1201	23,9	2104	1146	54,5	2021	95	4,7			
APROVADOS...	5858	1260	21,5	3057	645	21,1	1110	554	49,9	1691	61	3,7			
2 SERIE-TOTAL...	6035	910	15,1	3487	443	12,7	1026	374	36,5	1522	93	6,1			
APROVADOS...	4300	608	14,1	2382	317	13,3	624	215	34,5	1294	76	5,9			
3 SERIE-TOTAL...	5201	720	13,9	2885	398	13,7	820	241	29,1	1488	81	5,5			
APROVADOS...	3894	483	12,5	2100	265	12,5	526	146	27,7	1264	72	5,7			
4 SERIE-TOTAL...	4160	379	9,1	2347	263	11,3	512	52	10,1	1301	64	4,9			
APROVADOS...	3276	294	8,9	1753	200	11,5	401	32	7,9	1122	62	5,5			
5 SERIE-TOTAL...	3361	201	5,9	1583	165	10,5	551	32	5,9	1227	4	0,3			
APROVADOS...	2985	158	5,3	1349	133	9,9	499	21	4,3	1137	4	0,3			
EM GERAL-TOTAL...	27921	4652	16,7	15341	2470	16,1	5021	1845	36,7	7559	337	4,5			
APROVADOS...	20313	2803	13,7	10645	1560	14,7	3160	968	30,7	6508	275	4,3			
FEMININO.....	14715	2343	15,9	8094	1251	15,5	2502	928	37,1	4119	164	3,9			

PRINCIPAIS RESULTADOS DO ENSINO PRIMÁRIO COMUM - 1968

1. Segundo a dependência administrativa e a localização

São Luiz

PECIFICACOES	***** EM GERAL * FEDERAL * ESTADUAL * MUNICIPAL * PARTICULAR *****												
	* * * * *			* * * * *			* * * * *			* * * * *			
	TOTAL	RURAL	%	TOTAL	RURAL	%	TOTAL	RURAL	%	TOTAL	RURAL	%	
***** ESCOLAS DE 2 E MAIS PROFESSORES *****													
ESCOLAS.....	135	32	23,7		36	10	27,7	80	19	38,0	40	3	6,1
SALAS DE AULA.....	596	85	14,3		267	43	16,1	139	37	26,0	191	5	2,7
PROFESSORES.....	1167	159	13,7		633	86	13,5	261	66	25,3	273	7	2,5
NORMALISTAS.....	989	83	8,3		606	57	9,5	181	22	12,1	202	4	1,9
REGENTES CLASSE..	1106	150	13,5		608	79	12,9	251	64	25,5	247	7	2,8
NORMALISTAS.....	948	83	8,7		593	57	9,7	173	22	12,7	192	4	2,1
NORM. 1 CICLO..	65	11	16,9		23	6	26,1	5	2	40,0	37	3	8,1
NORM. 2 CICLO..	883	72	8,1		560	51	9,1	159	20	11,9	155	1	0,7
MATR. INICIO DE 1968													
1 SERIE-TOTAL...	11663	2430	20,8		6780	1137	16,7	2913	1064	36,5	2170	229	10,5
REPETENTES...	1186	522	44,1		973	426	43,7	17	17	100,0	196	79	40,3
2 SERIE-TOTAL...	8187	1097	13,3		5203	731	14,1	1573	316	20,1	1411	50	3,5
REPETENTES...	1323	86	6,5		1209	76	6,3	10	10	100,0	104		
3 SERIE-TOTAL...	7155	746	10,5		4544	461	10,1	1202	250	20,7	1409	35	2,5
REPETENTES...	1123	89	7,9		1031	83	8,1	5	6	100,0	85		
4 SERIE-TOTAL...	5810	551	9,5		3634	410	11,5	875	124	14,1	1301	9	0,7
REPETENTES...	588	58	9,9		507	58	11,5				81		
5 SERIE-TOTAL...	4017	312	7,7		2311	234	10,1	709	79	11,1	697		
REPETENTES...	145	35	24,1		110	32	29,1	3	3	100,0	32		
EM GERAL-TOTAL...	37032	5137	13,9		22472	2982	13,3	7272	1933	25,3	7282	322	4,5
REPETENTES...	4365	790	18,1		3830	676	17,7	36	36	100,0	499	79	15,9
FEMININO.....	19377	2590	13,3		11542	1508	13,1	3782	923	24,5	4052	159	3,9
MATR. NO FIM DE 1967													
1 SERIE-TOTAL...	7978	1424	17,9		4869	1031	21,1	1259	348	27,5	1950	48	2,5
APROVADOS...	5264	816	15,5		2976	564	18,9	765	212	29,5	1547	40	2,5
2 SERIE-TOTAL...	5694	652	11,5		3459	415	11,9	823	187	22,7	1412	50	3,5
APROVADOS...	4064	439	10,7		2364	299	12,7	502	104	20,7	1198	35	2,9
3 SERIE-TOTAL...	4928	517	10,5		2848	361	12,7	593	114	16,7	1397	42	3,1
APROVADOS...	3712	354	9,5		2077	238	11,5	446	75	16,9	1199	41	3,5
4 SERIE-TOTAL...	4076	341	8,3		2334	250	10,7	511	51	9,9	1231	40	3,3
APROVADOS...	3200	260	8,1		1741	188	10,7	401	32	7,9	1058	40	3,7
5 SERIE-TOTAL...	3316	198	5,9		1581	163	10,3	551	32	5,9	1184	3	0,3
APROVADOS...	2940	155	5,3		1347	131	9,7	499	21	4,3	1094	3	0,3
EM GERAL-TOTAL...	25992	3132	12,1		15091	2220	14,7	3827	729	19,1	7074	183	2,5
APROVADOS...	19180	2023	10,5		10505	1420	13,5	2593	444	17,1	6082	159	2,7
FEMININO.....	13714	1571	11,5		7969	1126	14,1	1900	367	19,3	3545	78	2,1

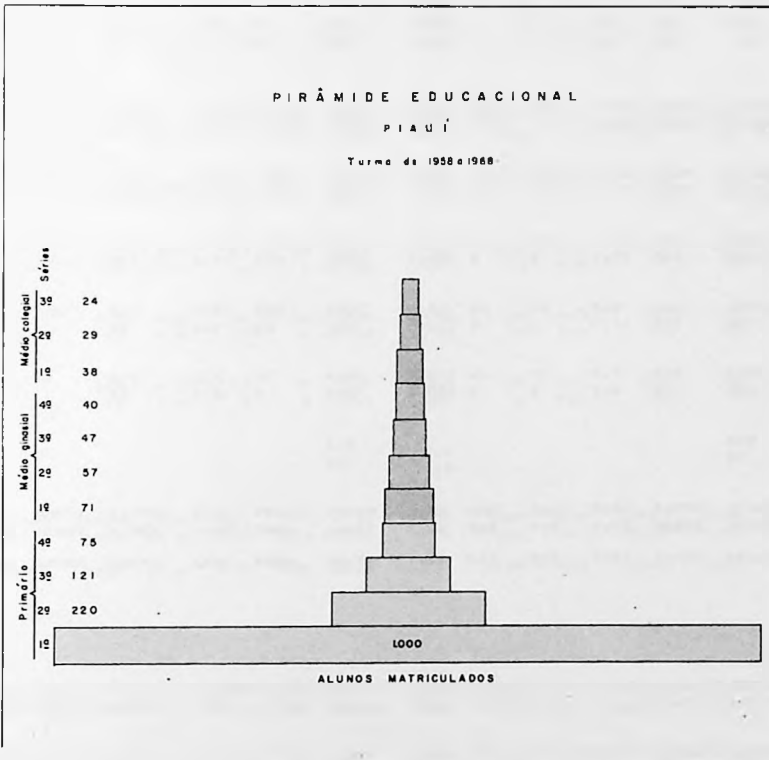
PIAUI

O ESTADO DO PIAUI ocupa uma área de 252.241 km² e uma população estimada de 1.432.634 habitantes, em 1968, o que lhe dá uma densidade demográfica de 6 habitantes/km². Em relação ao total do Brasil, a área e a população representam, respectivamente 2,96% e 1,60%. Possui 114 municípios e sua capital está situada no município de Teresina, com 184.836 habitantes. O ensino primário era ministrado em 2.999 escolas, com 201.434 alunos, o médio em 89 estabelecimentos, com 29.920 alunos e o superior em 4, com 472 universitários. De 1.000 matriculados na 1ª série primária, em 1958, apenas 24 conseguiram alcançar a 3ª série colegial do ensino médio, em 1968. Para 1970, as estimativas do SEEC prevêem 221.400, 41.296 e 598 alunos matriculados, respectivamente, para o ensino primário, médio e superior. No setor cultural estavam registradas 9 emissoras de radiodifusão, 9 periódicos, 16 empresas editoras de livros e folhêtos, 1 teatro, 1 cine-teatro, 13 cinemas, 2 museus, 40 bibliotecas e 4 associações culturais.

PIRÂMIDE EDUCACIONAL

PIAUI

Turma de 1958 a 1968



PRINCIPAIS RESULTADOS DO ENSINO PRIMÁRIO COMUM - 1968

1. Segundo a dependência administrativa e a localização

PIAUI

ESPECIFICACOES	EM GERAL * FEDERAL * ESTADUAL * MUNICIPAL * PARTICULAR														
	EM GERAL			FEDERAL			ESTADUAL			MUNICIPAL			PARTICULAR		
	TOTAL	RURAL	% RURAL	TOTAL	RURAL	% RURAL	TOTAL	RURAL	% RURAL	TOTAL	RURAL	% RURAL	TOTAL	RURAL	% RURAL
ESCOLAS EM GERAL															
ESCOLAS.....	2999	2480	82,7	6	4	66,7	506	302	59,7	2254	2121	94,1	233	53	22,7
SALAS DE AULA.....	4285	2598	60,7	15	11	73,3	1314	349	26,5	2370	2158	91,1	586	80	13,7
PROFESSORES.....	5705	2689	47,1	27	23	85,1	2322	365	15,7	2523	2207	87,5	833	94	11,3
NORMALISTAS.....	1830	74	4,1	10	9	90,0	1309	25	1,9	82	5	6,1	429	35	8,1
REGENTES CLASSE..	5411	2655	49,1	26	22	84,7	2132	348	16,3	2496	2191	87,7	757	94	12,5
NORMALISTAS.....	1645	74	4,5	10	9	90,0	1143	25	2,1	79	5	6,3	413	35	8,5
NORM. 1 CICLO..	304	23	7,5	8	7	87,5	215	10	4,7	13	1	7,7	68	5	7,3
NORM. 2 CICLO..	1341	51	3,9	2	2	100,0	928	15	1,7	56	4	6,1	345	30	8,7
MATR. INICIO DE 1968															
1 SERIE-TOTAL...	142034	84525	59,5	707	620	87,7	51379	11988	23,1	77750	69889	89,9	12198	2028	16,7
REPETENTES...	34192	22876	66,9	191	178	93,1	11627	3692	31,7	20852	18621	89,3	1522	385	25,3
2 SERIE-TOTAL...	26101	8543	32,7	166	133	80,1	15276	2581	16,9	6473	5373	83,1	4186	456	10,9
REPETENTES...	4418	1752	39,7	36	31	86,1	2676	578	21,5	1288	1113	86,5	418	30	7,1
3 SERIE-TOTAL...	16875	3311	19,7	82	67	81,7	11063	1260	11,3	2318	1748	75,5	3412	236	6,9
REPETENTES...	2188	497	22,7	7	6	85,7	1555	223	14,3	335	255	76,1	291	13	4,5
4 SERIE-TOTAL...	10398	863	8,3	39	36	92,3	7022	353	5,1	702	324	46,1	2635	150	5,7
REPETENTES...	1079	122	11,3	5	5	100,0	791	63	7,9	86	50	58,1	197	4	2,1
5 SERIE-TOTAL...	5812	272	4,7	29	29	100,0	3369	75	2,3	272	46	16,9	2142	122	5,7
REPETENTES...	336	16	4,7	8	8	100,0	223	5	2,3	15			90	3	3,3
6 SERIE-TOTAL...	214						214								
REPETENTES...	22						22								
EM GERAL-TOTAL...	201434	97514	48,5	1023	885	86,5	88323	16257	18,5	87515	77380	88,5	24573	2992	12,1
REPETENTES...	42235	25263	59,9	247	228	92,3	16894	4561	26,9	22576	20039	88,7	2518	435	17,3
FEMININO.....	105103	49766	47,3	515	443	86,1	47120	8555	18,1	44360	39262	88,5	13105	1506	11,5
MATR. NO FIM DE 1967															
1 SERIE-TOTAL...	112333	61919	55,1	616	536	87,1	46795	11141	23,9	54967	48793	88,7	9955	1449	14,5
APROVADOS...	51309	18580	36,3	327	307	93,9	28662	5463	19,1	15196	12052	79,3	7124	758	10,7
2 SERIE-TOTAL...	30421	15330	50,3	110	97	88,1	13049	2210	16,9	13655	12714	93,1	3607	309	8,5
APROVADOS...	14777	3705	25,1	75	67	89,3	9138	1351	14,7	2701	2060	76,3	2863	227	7,9
3 SERIE-TOTAL...	13950	2284	16,3	41	37	90,3	9215	936	10,1	1676	1115	66,5	3018	196	6,5
APROVADOS...	10413	1557	14,9	32	29	90,7	6844	654	9,5	1129	702	62,1	2408	172	7,1
4 SERIE-TOTAL...	8526	656	7,7	43	40	93,1	5709	298	5,3	526	179	34,1	2248	139	6,1
APROVADOS...	6569	476	7,3	30	27	90,0	4326	231	5,3	379	99	26,1	1834	119	6,5
5 SERIE-TOTAL...	4931	140	2,9	6	6	100,0	2762	49	1,7	233	22	9,5	1930	63	3,3
APROVADOS...	4091	126	3,1	6	6	100,0	2263	44	1,9	182	16	8,7	1640	60	3,7
6 SERIE-TOTAL...	210	3	1,5				207			3	3	100,0			
APROVADOS...	141						141								
EM GERAL-TOTAL...	170371	80332	47,1	816	716	87,7	77737	14634	18,9	71060	62826	88,5	20758	2156	10,3
APROVADOS...	87300	24444	28,0	470	436	92,7	51374	7743	15,1	19587	14929	76,3	15869	1336	8,5
FEMININO.....	85105	36768	43,3	410	360	87,9	41539	7569	18,3	31960	27714	86,7	11196	1125	10,1

PRINCIPAIS RESULTADOS DO ENSINO PRIMÁRIO COMUM - 1968

1. Segundo a dependência administrativa e a localização

PIAUÍ

ESPECIFICAÇÕES	*****														
	* EM GERAL *			* FEDERAL *			* ESTADUAL *			* MUNICIPAL *			* PARTICULAR *		
	TOTAL	*RURAL	*RURAL*	TOTAL	*RURAL	*RURAL*	TOTAL	*RURAL	*RURAL*	TOTAL	*RURAL	*RURAL*	TOTAL	*RURAL	*RURAL*

ESCOLAS DE 2 E MAIS PROFESSORES															
ESCOLAS.....	468	109	23,3	3	2	66,7	228	40	17,5	108	57	52,7	129	10	7,7
SALAS DE AULA.....	1712	199	11,7	11	9	81,9	1021	74	7,3	209	81	38,7	471	35	7,5
PROFESSORES.....	3164	312	9,9	24	21	87,5	2041	102	4,9	372	138	37,1	727	51	7,1
NORMALISTAS.....	1712	62	3,7	8	8	100,0	1214	16	1,3	77	4	5,1	413	34	8,3
REGENTES CLASSE..	2878	287	9,9	23	20	86,9	1854	86	4,7	349	126	36,1	652	51	7,9
NORMALISTAS.....	1610	62	3,9	8	8	100,0	1130	16	1,5	74	4	5,5	398	34	8,5
NORM. 1 CICLO..	290	15	5,1	6	6	100,0	208	4	1,9	11	1	9,1	65	4	6,1
NORM. 2 CICLO..	1320	47	3,5	2	2	100,0	922	12	1,3	63	3	4,7	333	30	9,1

MATR. INICIO DE 1968															
1 SERIE-TOTAL...	60902	8105	13,3	629	555	88,3	41539	2894	6,9	9276	3972	42,9	9458	684	7,3
REPETENTES...	12403	2065	16,7	160	160	100,0	8581	808	9,5	2628	1006	38,3	1034	91	8,9
2 SERIE-TOTAL...	18657	1678	8,9	126	113	89,7	13132	583	4,5	1694	737	43,5	3705	245	6,7
REPETENTES...	2834	243	8,5	31	31	100,0	2174	101	4,7	239	92	38,5	390	19	4,9
3 SERIE-TOTAL...	14179	937	6,7	63	56	88,9	10161	434	4,3	784	287	36,7	3171	160	5,1
REPETENTES...	1782	126	7,1	6	6	100,0	1401	71	5,1	98	43	43,9	277	6	2,1
4 SERIE-TOTAL...	9815	436	4,5	34	34	100,0	6793	150	2,3	482	118	24,5	2506	134	5,3
REPETENTES...	982	45	4,5	5	5	100,0	739	15	2,1	52	22	42,3	186	3	1,7
5 SERIE-TOTAL...	5613	248	4,5	29	29	100,0	3338	67	2,1	266	40	15,1	1980	112	5,7
REPETENTES...	333	15	4,5	8	8	100,0	220	4	1,9	15			90	3	3,3
6 SERIE-TOTAL...	214						214								
REPETENTES...	22						22								
EM GERAL-TOTAL...	109380	11404	10,5	881	787	89,3	75177	4128	5,5	12502	5154	41,3	20820	1335	6,5
REPETENTES...	18356	2494	13,5	210	210	100,0	13137	999	7,7	3032	1163	38,3	1977	122	6,1
FEMININO.....	58264	5898	10,1	439	392	89,3	40211	2191	5,5	6341	2663	41,9	11273	652	5,7

MATR. NO FIM DE 1967															
1 SERIE-TOTAL...	52769	6271	11,9	472	472	100,0	37334	2368	6,3	7037	2748	39,1	7926	683	8,7
APROVADOS...	34207	3353	9,9	272	272	100,0	24290	1489	6,1	3613	1218	33,7	6032	374	6,3
2 SERIE-TOTAL...	15702	1258	8,1	81	81	100,0	11272	559	4,9	1166	430	36,9	3183	188	5,9
APROVADOS...	11464	855	7,5	57	57	100,0	8058	375	4,7	814	280	34,3	2535	143	5,7
3 SERIE-TOTAL...	12107	702	5,7	33	33	100,0	8564	300	3,5	716	224	31,3	2794	145	5,1
APROVADOS...	9191	527	5,7	27	27	100,0	6395	216	3,3	547	156	28,5	2222	128	5,7
4 SERIE-TOTAL...	8052	368	4,5	35	35	100,0	5530	152	2,7	387	53	13,7	2100	128	6,1
APROVADOS...	6239	289	4,7	23	23	100,0	4208	135	3,3	295	22	7,5	1713	109	6,3
5 SERIE-TOTAL...	4777	128	2,7	6	6	100,0	2743	47	1,7	226	15	6,7	1802	60	3,3
APROVADOS...	3984	123	3,1	8	8	100,0	2246	43	1,9	181	15	8,3	1540	57	3,7
6 SERIE-TOTAL...	207						207								
APROVADOS...	141						141								
EM GERAL-TOTAL...	93614	8727	9,3	627	627	100,0	65650	3426	5,3	9532	3470	36,5	17805	1204	6,7
APROVADOS...	65226	5147	7,9	387	387	100,0	45338	2258	4,9	5450	1691	31,1	14051	811	5,7
FEMININO.....	50335	4598	9,1	317	317	100,0	35357	1852	5,3	4961	1824	36,7	9700	605	6,3

PRINCIPAIS RESULTADOS DO ENSINO PRIMÁRIO COMUM - 1968

1. Segundo a dependência administrativa e a localização

PIAUI

ESPECIFICAÇÕES	EM GERAL			FEDERAL			ESTADUAL			MUNICIPAL			PARTICULAR		
	TOTAL	RURAL	% RURAL	TOTAL	RURAL	% RURAL	TOTAL	RURAL	% RURAL	TOTAL	RURAL	% RURAL	TOTAL	RURAL	% RURAL
ESCOLAS DE 1 SO PROFESSOR															
ESCOLAS.....	2531	2371	93,7	3	2	66,7	278	262	94,3	2146	2064	96,1	104	43	41,3
SALAS DE AULA.....	2573	2399	93,3	4	2	50,0	293	275	93,9	2161	2077	96,1	115	45	39,1
PROFESSORES.....	2541	2377	93,5	3	2	66,7	281	263	93,5	2151	2069	96,1	106	43	40,5
NORMALISTAS.....	118	12	10,1	2	1	50,0	95	9	9,5	5	1	20,0	16	1	6,3
REGENTES CLASSE..	2533	2372	93,7	3	2	66,7	279	262	94,3	2147	2065	96,1	105	43	40,9
NORMALISTAS.....	35	12	34,3	2	1	50,0	13	9	69,3	5	1	20,0	15	1	6,7
NORM. 1 CICLO..	14	8	57,1	2	1	50,0	7	6	85,7	2			3	1	33,3
NORM. 2 CICLO..	21	4	19,1				6	3	50,0	3	1	33,3	12		
MATR. INICIO DE 1968															
1 SERIE-TOTAL...	81132	76420	94,1	78	65	83,3	9840	9094	92,5	62474	65917	96,3	2740	1344	49,1
REPETENTES...	21789	20811	95,5	31	18	58,1	3046	2884	94,7	18224	17615	96,7	482	294	60,3
2 SERIE-TOTAL...	7444	6865	92,3	40	20	50,0	2144	1998	93,1	4779	4636	97,1	481	211	43,9
REPETENTES...	1584	1509	95,3	5			502	477	95,1	1049	1021	97,3	28	11	39,3
3 SERIE-TOTAL...	2696	2374	88,1	19	11	57,9	902	826	91,5	1534	1461	95,3	241	76	31,5
REPETENTES...	406	371	91,3	1			154	152	98,7	237	212	89,5	14	7	50,0
4 SERIE-TOTAL...	583	427	73,3	5	2	40,0	229	203	88,7	220	206	93,7	129	16	12,5
REPETENTES...	97	77	79,3				52	48	92,3	34	28	82,3	11	1	9,1
5 SERIE-TOTAL...	199	24	12,1				31	8	25,9	6	6	100,0	162	10	6,1
REPETENTES...	3	1	33,3				3	1	33,3						
EM GERAL-TOTAL...	92054	86110	93,5	142	98	69,1	13146	12129	92,3	75013	72226	96,3	3753	1657	44,1
REPETENTES...	23879	22769	95,3	37	18	48,7	3757	3562	94,9	19544	18876	96,5	541	313	57,9
FEMININO.....	46839	43868	93,7	76	51	67,1	6909	6364	92,1	38019	36599	96,3	1835	854	46,5
MATR. NO FIM DE 1967															
1 SERIE-TOTAL...	59564	55648	93,5	144	64	44,5	9461	8773	92,7	47970	46045	96,1	2029	766	37,7
APROVADOS...	17102	15227	89,1	55	35	63,7	4372	3974	90,9	11502	10834	93,8	1022	384	37,1
2 SERIE-TOTAL...	14719	14072	95,7	29	16	55,1	1777	1551	92,9	12449	12284	98,3	424	121	28,5
APROVADOS...	3313	2850	86,1	18	10	55,5	1080	976	90,3	1947	1780	91,3	325	84	25,7
3 SERIE-TOTAL...	1843	1582	85,9	8	4	50,0	651	635	97,7	960	891	92,9	224	51	22,7
APROVADOS...	1222	1030	84,3	5	2	40,0	445	438	97,5	332	346	103,9	196	44	22,7
4 SERIE-TOTAL...	474	288	60,7	6	5	83,3	179	146	81,5	139	126	90,7	149	11	7,5
APROVADOS...	328	185	56,5	5	2	40,0	118	96	81,3	84	77	91,7	121	10	8,3
5 SERIE-TOTAL...	154	12	7,7				19	2	10,5	7	7	100,0	128	3	2,3
APROVADOS...	109	5	4,5				17	1	5,9	1	1	100,0	91	3	3,3
6 SERIE-TOTAL...	3	3	100,0							3	3	100,0			
APROVADOS...															
EM GERAL-TOTAL...	76757	71605	93,3	189	89	47,1	12687	11208	92,7	61528	59356	96,5	2453	952	32,3
APROVADOS...	22774	19297	87,5	83	49	59,1	6036	5485	90,9	14137	13238	93,7	1018	525	28,0
FEMININO.....	34770	32170	92,5	93	43	46,3	6182	5717	92,5	26999	25890	95,9	1496	520	34,7

PRINCIPAIS RESULTADOS DO ENSINO PRIMÁRIO COMUM - 1968

2. Segundo a idade dos alunos

PIAUI

***** * * MATRICULA NO INICIO DO ANO SEGUNDO A IDADE DOS ALUNOS-ANOS COMPLETOS *****												

ESPECIFICACOES	TOTAL	MENOS DE 7	7	8	9	10	11	12	13	14	MAIS DE 14	

ESCOLAS EM GERAL												
1	SERIE-TOTAL.....	142034	4188	22615	22452	20049	18534	15311	12322	9140	7834	9589
	RURAL.....	84523	1760	9860	10797	10509	11037	9540	8968	7504	6372	8176
2	SERIE-TOTAL.....	26086		182	1800	3606	4078	4084	3831	3161	2446	2898
	RURAL.....	8528		29	196	494	821	1060	1366	1395	1316	1851
3	SERIE-TOTAL.....	16875			171	1044	2180	2681	3040	2783	2166	2810
	RURAL.....	3311			33	39	134	221	485	561	650	1188
4	SERIE-TOTAL.....	10397				153	854	1426	1872	1989	1802	2301
	RURAL.....	862				5	32	38	67	138	181	403
5	SERIE-TOTAL.....	5807					107	510	876	1227	1269	1818
	RURAL.....	272					3	10	25	25	23	186
6	SERIE-TOTAL.....	214							4	26	26	135
	RURAL.....											
EM GERAL-TOTAL.....		201413	4188	22797	24423	24852	25753	24012	21945	18326	15566	19551
	RURAL.....	97496	1760	9889	11026	11047	12027	10869	10909	9623	8542	11804

ESCOLAS DE 2 E MAIS PROFESSORES												
1	SERIE-TOTAL.....	60902	2396	12938	11977	9968	8036	6237	3774	1991	1768	1817
	RURAL.....	8103	293	1083	1109	1069	1091	886	784	625	526	637
2	SERIE-TOTAL.....	18657		156	1556	3125	3347	3195	2671	1976	1317	1314
	RURAL.....	1678		5	29	107	178	246	271	273	234	335
3	SERIE-TOTAL.....	14179			150	988	2029	2496	2660	2343	1649	1864
	RURAL.....	937			17	15	44	74	146	163	176	302
4	SERIE-TOTAL.....	9815				146	822	1380	1821	1895	1686	2065
	RURAL.....	436				2	25	23	40	64	80	202
5	SERIE-TOTAL.....	5608					90	495	841	1202	1240	1740
	RURAL.....	248						7	23	24	20	174
6	SERIE-TOTAL.....	214							4	26	49	135
	RURAL.....											
EM GERAL-TOTAL.....		109375	2396	13094	13683	14227	14324	13803	11771	9433	7709	8935
	RURAL.....	11402	293	1088	1155	1193	1338	1236	1264	1149	1036	1650

ESCOLAS DE 1 SO PROFESSOR												
1	SERIE-TOTAL.....	81132	1792	9677	10475	10081	10498	9074	8548	7149	6066	7772
	RURAL.....	76420	1467	8777	9688	9440	9946	8654	8184	6879	5846	7539
2	SERIE-TOTAL.....	7429		26	244	481	731	889	1160	1185	1129	1584
	RURAL.....	6850		24	167	387	643	814	1095	1122	1082	1516
3	SERIE-TOTAL.....	2696			21	56	151	185	380	440	517	946
	RURAL.....	2374			16	24	90	147	339	398	474	886
4	SERIE-TOTAL.....	582				7	32	46	51	94	116	236
	RURAL.....	426				3	7	15	25	74	101	201
5	SERIE-TOTAL.....	199					17	15	35	25	29	78
	RURAL.....	24					3	3	2	1	3	12
EM GERAL-TOTAL.....		92038	1792	9703	10740	10625	11429	10209	10174	8893	7857	10616
	RURAL.....	86094	1467	8801	9871	9854	10689	9633	9645	8474	7506	10154

PRINCIPAIS RESULTADOS DO ENSINO PRIMÁRIO COMUM - 1968

1. Segundo a dependência administrativa e a localização

Teresina

ESPECIFICAÇÕES	* EM GERAL *			* FEDERAL *			* ESTADUAL *			* MUNICIPAL *			* PARTICULAP *		
	* TOTAL *	* RURAL *	* % *	* TOTAL *	* RURAL *	* % *	* TOTAL *	* RURAL *	* % *	* TOTAL *	* RURAL *	* % *	* TOTAL *	* RURAL *	* % *
***** ESCOLAS EM GERAL *****															
ESCOLAS.....	181	90	49,7		63	25	39,7	73	64	87,7	45	1	2,3		
SALAS DE AULA.....	544	100	18,3		281	25	8,9	92	66	71,7	171	9	5,3		
PROFESSORES.....	961	102	10,7		542	25	4,7	127	69	54,3	292	8	2,7		
NORMALISTAS.....	585	8	1,3		381	1	0,3	46			158	7	4,5		
REGENTES CLASSE..	840	102	12,1		475	25	5,3	124	69	55,7	241	8	3,3		
NORMALISTAS.....	528	8	1,5		337	1	0,3	43			148	7	4,7		
NORM. 1 CICLO..	17				4						13				
NORM. 2 CICLO..	511	8	1,5		333	1	0,3	43			135	7	5,1		
MATR. INICIO DE 1968															
1 SERIE-TOTAL...	17391	3589	20,7		9849	1089	11,1	3588	2363	65,9	3954	137	3,5		
REPETENTES...	3325	1002	30,1		2002	267	13,3	915	708	77,3	408	27	6,7		
2 SERIE-TOTAL...	6251	807	12,9		3812	246	6,5	885	495	55,9	1554	66	4,3		
REPETENTES...	1024	122	11,9		704	26	3,7	160	88	55,0	160	8	5,0		
3 SERIE-TOTAL...	4658	392	8,5		2893	96	3,3	489	255	52,1	1276	41	3,3		
REPETENTES...	604	56	9,3		406	18	4,5	74	34	45,9	124	4	3,3		
4 SERIE-TOTAL...	3283	147	4,5		2091	39	1,9	273	76	27,9	919	32	3,5		
REPETENTES...	321	14	4,3		207	2	0,9	38	11	28,9	76	1	1,3		
5 SERIE-TOTAL...	2277	32	1,5		1131	1	0,1	136	6	4,5	1010	25	2,5		
REPETENTES...	127				68			13			46				
6 SERIE-TOTAL...	180				180										
REPETENTES...	22				22										
EM GERAL-TOTAL...	34040	4967	14,5		19956	1471	7,3	5371	3195	59,5	8713	301	3,5		
REPETENTES...	5423	1194	22,1		3409	313	9,1	1200	841	70,1	814	40	4,9		
FEMININO.....	17998	2417	13,5		10695	730	6,9	2698	1554	57,9	4615	133	2,9		
MATR. NO FIM DE 1967															
1 SERIE-TOTAL...	14477	2676	18,5		8618	829	9,7	2824	1727	61,1	3075	120	3,9		
APROVADOS...	9545	1412	14,7		5600	542	9,7	1505	773	50,1	2400	97	4,1		
2 SERIE-TOTAL...	5348	563	10,5		3373	149	4,5	605	366	60,7	1280	48	3,7		
APROVADOS...	3685	387	10,5		2153	107	4,9	516	241	46,7	1016	39	3,8		
3 SERIE-TOTAL...	4193	292	6,9		2602	74	2,9	451	187	41,5	1140	31	2,7		
APROVADOS...	3078	204	6,7		1828	56	3,1	337	119	35,3	913	29	3,1		
4 SERIE-TOTAL...	2658	89	3,3		1674	18	1,1	212	41	19,3	712	30	3,9		
APROVADOS...	1993	58	2,9		1181	13	1,1	161	26	16,1	651	19	2,9		
5 SERIE-TOTAL...	1990	7	0,3		987			134	7	5,3	869				
APROVADOS...	1627	1	0,1		760			101	1	0,9	766				
6 SERIE-TOTAL...	178	3	1,7		175			3	3	100,0					
APROVADOS...	111				111										
EM GERAL-TOTAL...	28844	3630	12,5		17429	1070	6,1	4319	2331	53,9	7096	229	3,3		
APROVADOS...	20439	2062	10,3		11633	718	6,1	2660	1160	43,7	5746	184	3,3		
FEMININO.....	15378	1837	11,9		9542	568	5,9	2198	1171	53,3	3638	98	2,7		

PRINCIPAIS RESULTADOS DO ENSINO PRIMÁRIO COMUM - 1968

1. Segundo a dependência administrativa e a localização

Teresina

 * E M G E R A L * F E D E R A L * E S T A D U A L * M U N I C I P A L * P A R T I C U L A R *

 ESPECIFICACOES * * * * *
 * T O T A L * R U R A L * R U R A L * T O T A L * R U R A L * R U R A L * T O T A L * R U R A L * R U R A L * T O T A L * R U R A L * R U R A L * T O T A L * R U R A L * R U R A L *
 * * * * *

ESCOLAS DE 2 E MAIS PROFESSORES

ESCOLAS.....	88	6	6,9		38	1	2,7	10	4	40,0	40	1	2,5
SALAS DE AULA.....	451	16	3,5		256	1	0,3	29	6	20,7	166	9	5,5
PROFESSORES.....	868	18	2,1		517	1	0,1	64	9	14,1	287	8	2,7
NORMALISTAS.....	581	7	1,3		380			44			157	7	4,5
REGENTES CLASSE.....	747	18	2,5		450	1	0,3	61	9	14,7	236	9	3,3
NORMALISTAS.....	524	7	1,3		336			41			147	7	4,7
NORM. 1 CICLO.....	16				4						12		
NORM. 2 CICLO.....	508	7	1,3		332			41			135	7	5,1
MATR. INICIO DE 1968													
1 SERIE-TOTAL....	14009	490	3,5		8795	72	0,9	1396	281	20,1	3818	137	3,5
REPETENTES...	2424	127	5,3		1765	30	1,7	259	70	27,1	400	27	6,7
2 SERIE-TOTAL....	5607	183	3,3		3582	16	0,5	489	101	20,7	1536	66	4,3
REPETENTES...	923	21	2,3		682	4	0,5	81	9	11,1	160	8	5,0
3 SERIE-TOTAL....	4333	78	1,9		2805	8	0,3	262	29	11,1	1266	41	3,3
REPETENTES...	557	9	1,7		389	1	0,3	44	4	9,1	124	4	3,3
4 SERIE-TOTAL....	3177	41	1,3		2056	4	0,1	202	5	2,5	919	32	3,5
REPETENTES...	308	1	0,3		205			27			76	1	1,3
5 SERIE-TOTAL....	2207	27	1,3		1131	1	0,1	131	1	0,7	945	25	2,7
REPETENTES...	127				68			13			46		
6 SERIE-TOTAL....	180				180								
REPETENTES...	22				22								
EM GERAL-TOTAL....	29513	819	2,7		18549	101	0,5	2480	417	16,9	8484	301	3,5
REPETENTES...	4361	158	3,7		3131	35	1,1	424	83	19,5	806	40	4,9
FEMININO.....	15808	410	2,5		9002	59	0,5	1293	218	16,9	4513	133	2,9
MATR. NO FIM DE 1967													
1 SERIE-TOTAL....	11980	369	3,1		7850	61	0,7	1173	188	16,1	2957	120	4,1
APROVADOS....	8214	241	2,9		5089	31	0,7	793	113	14,3	2332	97	4,1
2 SERIE-TOTAL....	4904	130	2,7		3235	11	0,3	398	71	17,9	1271	48	3,7
APROVADOS....	3395	107	3,1		2053	7	0,3	334	61	18,3	1008	39	3,9
3 SERIE-TOTAL....	3950	50	1,3		2533	5	0,1	277	14	5,1	1140	31	2,7
APROVADOS....	2916	43	1,5		1776	4	0,3	227	10	4,5	913	29	3,1
4 SERIE-TOTAL....	2601	32	1,3		1657	1	0,1	172	1	0,5	772	30	3,9
APROVADOS....	1956	21	1,1		1169	1	0,1	136	1	0,7	651	19	2,9
5 SERIE-TOTAL....	1934				987			127			820		
APROVADOS....	1604				760			100			744		
6 SERIE-TOTAL....	175				175								
APROVADOS....	111				111								
EM GERAL-TOTAL....	25544	581	2,3		16437	78	0,5	2147	274	12,7	6960	229	3,3
APROVADOS....	18196	412	2,3		10958	43	0,3	1590	185	11,7	5648	184	3,3
FEMININO.....	13698	292	2,1		9021	47	0,5	1111	147	13,3	3566	98	2,7

PRINCIPAIS RESULTADOS DO ENSINO PRIMÁRIO COMUM - 1968

1. Segundo a dependência administrativa e a localização

Teresina

ESPECIFICAÇÕES	EM GERAL			FEDERAL			ESTADUAL			MUNICIPAL			PARTICULAR		
	TOTAL	RURAL	% RURAL	TOTAL	RURAL	% RURAL	TOTAL	RURAL	% RURAL	TOTAL	RURAL	% RURAL	TOTAL	RURAL	% RURAL
	*	*	*	*	*	*	*	*	*	*	*	*	*	*	*
ALUNAS.....	93	84	90,3				25	24	96,0	63	60	95,7	5		
ALUNAS DE AULA.....	93	84	90,3				25	24	96,0	63	60	95,7	5		
PROFESSORES.....	93	84	90,3				25	24	96,0	63	60	95,7	5		
NORMALISTAS.....	4	1	25,0				1	1	100,0	2			1		
% NORMALISTAS..															
REGENTES CLASSE..	93	84	90,3				25	24	96,0	63	60	95,7	5		
NORMALISTAS....	4	1	25,0				1	1	100,0	2			1		
% NORMALISTAS..															
NORM. 1 CICLO..	1														1
NORM. 2 CICLO..	3	1	33,3				1	1	100,0	2					
DISTRIBUIÇÃO INICIAL DE 1969															
1 SÉRIE-TOTAL....	3382	3099	91,7				1054	1017	96,5	2102	2082	99,0	136		
REPETENTES....	901	875	97,1				237	237	100,0	656	638	97,7	8		
% REPETENTES															
2 SÉRIE-TOTAL....	644	624	96,9				230	230	100,0	396	394	99,5	18		
REPETENTES....	101	101	100,0				22	22	100,0	79	79	100,0			
% REPETENTES															
3 SÉRIE-TOTAL....	325	314	96,7				88	88	100,0	227	226	99,5	10		
REPETENTES....	47	47	100,0				17	17	100,0	30	30	100,0			
% REPETENTES															
4 SÉRIE-TOTAL....	106	106	100,0				35	35	100,0	71	71	100,0			
REPETENTES....	13	13	100,0				2	2	100,0	11	11	100,0			
% REPETENTES															
5 SÉRIE-TOTAL....	70	5	7,1							5	5	100,0	65		
REPETENTES....															
% REPETENTES															
6 SÉRIE-TOTAL....															
REPETENTES....															
% REPETENTES															
EM GERAL-TOTAL....	4527	4148	91,7				1407	1370	97,3	2891	2778	96,1	229		
REPETENTES....	1162	1036	97,5				278	278	100,0	776	758	97,7	8		
% REPETENTES															
FEMININO.....	2190	2007	91,7				693	671	96,9	1395	1336	95,7	102		
DISTRIBUIÇÃO FINAL DE 1967															
1 SÉRIE-TOTAL....	2497	2307	92,3				768	769	100,0	1651	1539	93,7	75		
APROVADOS....	1331	1171	87,9				511	511	100,0	752	660	87,7	68		
% APROVADOS..															
2 SÉRIE-TOTAL....	444	433	97,5				138	138	100,0	297	295	99,7	9		
APROVADOS....	290	280	96,5				100	100	100,0	182	180	98,9	8		
% APROVADOS..															
3 SÉRIE-TOTAL....	243	242	99,5				69	69	100,0	174	173	99,5			
APROVADOS....	162	161	99,3				52	52	100,0	110	109	99,1			
% APROVADOS..															
4 SÉRIE-TOTAL....	57	57	100,0				17	17	100,0	40	40	100,0			
APROVADOS....	37	37	100,0				12	12	100,0	25	25	100,0			
% APROVADOS..															
5 SÉRIE-TOTAL....	56	7	12,5							7	7	100,0	49		
APROVADOS....	23	1	4,3							1	1	100,0	22		
% APROVADOS..															
6 SÉRIE-TOTAL....	3	3	100,0							3	3	100,0			
APROVADOS....															
% APROVADOS..															
EM GERAL-TOTAL....	3300	3049	92,3				992	992	100,0	2172	2087	96,7	136		
APROVADOS....	1843	1650	89,5				675	675	100,0	1070	975	91,1	98		
% APROVADOS..															
FEMININO.....	1680	1545	91,9				521	521	100,0	1087	1024	94,7	72		

PRINCIPAIS RESULTADOS DO ENSINO PRIMÁRIO COMUM - 1968

2. Segundo a idade dos alunos

Teresina

***** * * * * * * * * * * * *****												
MATRICULA NO INICIO DO ANO SEGUNDO A IDADE DOS ALUNOS-ANOS COMPLETOS												

ESPECIFICACOES	TOTAL	* MENOS * DE 7	* 7	* 8	* 9	* 10	* 11	* 12	* 13	* 14	* MAIS * DE 14	

ESCOLAS EM GERAL												
1	SERIE-TOTAL.....	17391	505	4034	3909	2950	2366	1507	909	575	702	334
	RURAL.....	3589	123	508	540	552	466	408	349	259	173	211
2	SERIE-TOTAL.....	6251		57	621	1193	1174	1135	859	580	344	288
	RURAL.....	807			22	43	97	121	153	107	106	158
3	SERIE-TOTAL.....	4658			44	404	754	891	932	792	448	396
	RURAL.....	392			6	4	26	33	72	75	78	98
4	SERIE-TOTAL.....	3283				33	307	584	669	661	548	481
	RURAL.....	147				1	5	5	8	23	34	71
5	SERIE-TOTAL.....	2277					42	242	396	553	470	574
	RURAL.....	32					2		1	1		28
6	SERIE-TOTAL.....	180							2	21	38	119
	RURAL.....											
EM GERAL	TOTAL.....	34040	505	4091	4574	4580	4643	4359	3767	3182	2147	2192
	RURAL.....	4967	123	508	568	600	596	567	583	465	391	566

ESCOLAS DE 2 E MAIS PROFESSORES												
1	SERIE-TOTAL.....	14009	418	3515	3389	2389	1931	1115	596	338	144	174
	RURAL.....	490	55	60	90	50	57	37	44	29	16	52
2	SERIE-TOTAL.....	5607		57	593	1148	1103	1047	746	484	252	177
	RURAL.....	183				3	30	38	40	11	14	47
3	SERIE-TOTAL.....	4333			39	400	729	861	871	728	385	320
	RURAL.....	78			1		1	3	14	19	18	22
4	SERIE-TOTAL.....	3177				33	302	579	662	641	522	438
	RURAL.....	41				1			1	3	8	28
5	SERIE-TOTAL.....	2207					40	236	388	546	466	531
	RURAL.....	27						1	1	1		25
6	SERIE-TOTAL.....	180							2	21	38	119
	RURAL.....											
EM GERAL	TOTAL.....	29513	418	3572	4021	3970	4105	3838	3265	2758	1807	1759
	RURAL.....	819	55	60	91	54	88	78	100	63	56	174

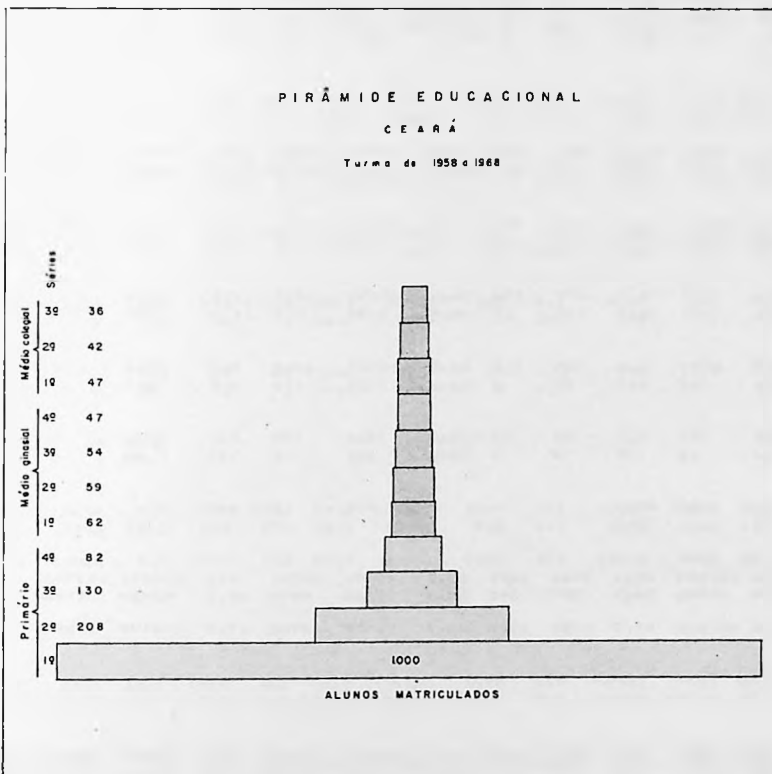
ESCOLAS DE 1 SO PROFESSOR												
1	SERIE-TOTAL.....	3382	87	519	520	561	435	392	313	237	158	160
	RURAL.....	3099	68	448	450	502	409	371	305	230	157	159
2	SERIE-TOTAL.....	644			28	45	71	88	113	96	92	111
	RURAL.....	624			22	40	67	83	113	96	92	111
3	SERIE-TOTAL.....	325			5	4	25	30	61	64	60	76
	RURAL.....	314			5	4	25	30	58	56	60	76
4	SERIE-TOTAL.....	106					5	5	7	20	26	43
	RURAL.....	106					5	5	7	20	26	43
5	SERIE-TOTAL.....	70					2	6	8	7	4	43
	RURAL.....	5					2					3
EM GERAL	TOTAL.....	4527	87	519	553	610	538	521	502	424	340	433
	RURAL.....	4148	68	448	477	546	508	489	483	402	335	392

CEARÁ

O ESTADO DO CEARÁ ocupa uma área de 148.124 km² e uma população estimada de 3.838.339 hab., em 1968, o que lhe dá uma densidade demográfica de 26 hab./km². Em relação ao total do Brasil, a área e a população representam, respectivamente, 1,74% e 4,29%. Possui 142 municípios e sua Capital está situada no município de Fortaleza, com 846.069 hab. O ensino primário era ministrado em 9.680 escolas primárias, com 418.706 alunos, o médio em 257 estabelecimentos, com 85.607 e o superior, em 23, com 6.931 universitários. De 1.000 alunos matriculados na 1ª série primária, em 1958, apenas 36 conseguiram alcançar a 3ª série colegial do ensino médio, em 1968. Para 1970, as estimativas do SEEC prevêem 449.205, 103.224 e 8.992 alunos matriculados, respectivamente, para o ensino primário, médio e superior. No setor cultural, estavam registrados 25 emissoras de radiodifusão, 1 de radiotelevisão, 20 periódicos, 10 empresas editôras de livros e folhetos, 1 teatro, 3 cine-teatros, 78 cinemas, 8 museus, 64 bibliotecas e 39 associações culturais.

PIRÂMIDE EDUCACIONAL
 CEARÁ

Turma de 1958 e 1968



PRINCIPAIS RESULTADOS DO ENSINO PRIMÁRIO COMUM - 1968

1. Segundo a dependência administrativa e a localização

CEARÁ

ESPECIFICACOES	* E M G E R A L * F E D E R A L * E S T A D U A L * M U N I C I P A L * P A R T I C U L A R															
	* T O T A L		* R U R A L		* R U R A L		* T O T A L		* R U R A L		* P U P A L		* T O T A L		* R U R A L	
	%	%	%	%	%	%	%	%	%	%	%	%	%	%	%	

ESCOLAS EM GERAL

ESCOLAS.....	9680	6764	69,9	32	24	75,0	1491	700	46,9	7474	5831	78,1	683	209	30,7
SALAS DE AULA.....	13108	7065	53,9	67	46	68,7	3062	796	25,9	9193	5990	73,1	1784	233	13,1
PROFESSORES.....	16660	7268	43,7	92	61	66,3	5416	855	15,7	8694	6091	70,1	2458	261	10,7
NORMALISTAS.....	5790	394	6,9	28	16	57,1	3731	302	8,1	544	47	8,7	1487	29	1,9
REGENTES CLASSE..	16146	7220	44,7	82	53	64,7	5110	838	16,3	8637	6072	70,3	2317	257	11,1
NORMALISTAS.....	5527	386	6,9	26	16	61,5	3561	295	8,3	530	46	8,7	1410	29	2,1
NORM. 1 CICLO.	1115	109	9,7	4	4	100,0	752	83	11,1	78	17	21,7	281	5	1,7
NORM. 2 CICLO.	4412	277	6,3	22	12	54,5	2809	212	7,5	452	29	6,5	1129	24	2,1

MATR. INICIO DE 1968

1 SERIE-TOTAL...	280525	159698	56,9	1955	1319	67,5	69603	17089	24,5	184568	135654	73,5	24399	5636	23,1
REPETENTES...	56723	35291	62,3	462	292	63,3	13318	4424	33,3	39522	29461	74,5	3421	1114	32,5
2 SERIE-TOTAL...	55111	18437	33,5	549	293	53,3	24607	3954	16,1	20031	12657	63,1	9924	1533	15,5
REPETENTES...	5987	2175	36,3	120	50	41,7	2765	532	19,3	2111	1321	62,5	991	272	27,5
3 SERIE-TOTAL...	40533	7592	18,7	471	279	59,3	22130	2533	11,5	9356	4217	45,1	8576	563	6,5
REPETENTES...	3961	751	18,9	104	37	35,5	2435	349	14,3	767	280	36,5	658	85	12,9
4 SERIE-TOTAL...	28040	2497	8,9	183	110	60,1	16703	1002	5,9	3916	1193	30,5	7238	192	2,7
REPETENTES...	2128	162	7,7	28	8	28,5	1499	113	7,5	241	39	16,1	360	2	0,5
5 SERIE-TOTAL...	14334	357	2,5	24	24	100,0	7328	159	2,1	1061	72	6,7	5921	102	1,7
REPETENTES...	1042	16	1,5	3	3	100,0	646	8	1,3	82	5	6,1	311		
6 SERIE-TOTAL...	163	42	25,7				107	7	6,5				56	35	62,5
REPETENTES...	3	1	33,3										3	1	33,3
EM GERAL-TOTAL...	418706	188623	45,1	3182	2025	63,7	140478	24744	17,7	218932	153793	70,3	56114	8061	14,3
REPETENTES...	69844	38396	54,9	717	390	54,3	20663	5426	26,3	42723	31106	72,9	5741	1474	25,7
FEMININO.....	228790	102212	44,7	1758	1116	63,5	76402	13750	17,9	118178	82988	70,3	32452	4358	13,5

MATR. NO FIM DE 1967

1 SERIE-TOTAL...	226025	121262	53,7	1654	1259	76,1	68267	16496	24,1	136160	99715	73,3	19944	3792	19,1
APROVADOS...	129513	59672	46,1	745	488	65,5	48976	10453	21,3	66889	46137	68,9	12903	2594	20,1
2 SERIE-TOTAL...	40850	10195	24,9	512	298	58,3	21134	3315	15,7	10707	5796	54,1	8497	786	9,3
APROVADOS...	32898	7562	22,9	301	157	52,1	17461	2653	15,1	8015	4194	52,3	7121	558	7,9
3 SERIE-TOTAL...	36396	9290	25,5	363	184	50,7	17665	1845	10,5	10512	6828	64,9	7856	433	5,5
APROVADOS...	27252	3330	12,3	236	119	50,5	16344	1493	9,1	4168	1389	33,3	6504	329	5,1
4 SERIE-TOTAL...	20991	1232	5,9	213	141	66,1	12026	676	5,7	2292	269	11,7	6460	146	2,3
APROVADOS...	17403	1015	5,9	142	90	63,3	9960	576	5,7	1869	212	11,3	5432	137	2,5
5 SERIE-TOTAL...	11571	254	2,1	38	29	76,3	5512	148	2,7	695	18	2,5	5326	59	1,1
APROVADOS...	9463	228	2,5	28	20	71,5	4476	140	3,1	550	15	2,7	4409	53	1,3
6 SERIE-TOTAL...	23	17	73,9				7	7	100,0				16	10	62,5
APROVADOS...	21	16	76,1				7	7	100,0				14	9	64,3
EM GERAL-TOTAL...	339856	142250	42,3	2780	1911	68,7	124611	22487	18,1	160366	112626	70,3	48099	5226	10,9
APROVADOS...	216550	71823	33,1	1452	874	60,1	97224	15322	15,7	81491	51947	63,7	36383	3690	10,1
FEMININO.....	179377	71334	39,7	1569	1066	67,9	68210	12692	18,7	81523	54849	67,3	28075	2727	9,7

PRINCIPAIS RESULTADOS DO ENSINO PRIMÁRIO COMUM - 1968

1. Segundo a dependência administrativa e a localização

CEARÁ

ESPECIFICAÇÕES	* E M G E R A L *		* F E D E R A L *			* E S T A D U A L *			* M U N I C I P A L *			* P A R T I C U L A R *			
	TOTAL	*RURAL	*RURAL	TOTAL	*RURAL	*RURAL	TOTAL	*RURAL	*RURAL	TOTAL	*RURAL	*RURAL	TOTAL	*RURAL	*RURAL
			X		X	X		X	X		X	X		X	X

ESCOLAS DE 2 E MAIS PROFESSORES

ESCOLAS.....	1183	253	21,3	13	8	61,5	456	60	13,1	379	167	44,1	335	18	5,3
SALAS DE AULA.....	4388	486	11,1	48	30	62,5	1963	132	6,7	950	284	29,9	1427	40	2,9
PROFESSORES.....	8130	748	9,3	73	45	61,7	4369	215	4,9	1579	419	26,5	2109	69	3,3
NORMALISTAS....	5377	181	3,3	26	15	57,7	3447	132	3,9	448	9	2,1	1456	25	1,7
REGENTES CLASSE-	7624	704	9,3	63	37	58,7	4066	198	4,9	1526	403	26,5	1969	66	3,3
NORMALISTAS....	5115	174	3,5	24	15	62,5	3278	126	3,9	434	8	1,9	1379	25	1,9
NORM. 1 CICLO.	1006	48	4,7	3	3	100,0	687	39	5,7	45	2	4,5	271	4	1,5
NORM. 2 CICLO.	4109	126	3,1	21	12	57,1	2591	87	3,3	389	6	1,5	1108	21	1,9

MATR. INICIO DE 1968

1 SERIE-TOTAL...	91784	13833	15,1	1453	897	61,7	47804	2955	6,1	25645	8793	34,3	16882	1188	7,1
REPETENTES...	13990	2448	17,5	346	195	56,3	7366	577	7,9	4261	1469	34,5	2017	207	18,3
2 SERIE-TOTAL...	35305	2852	8,1	452	213	47,1	19946	1074	5,3	6585	1133	17,3	8322	432	5,1
REPETENTES...	3688	248	6,7	102	38	37,3	2173	101	4,7	881	61	8,9	732	48	6,5
3 SERIE-TOTAL...	32249	1805	5,5	388	205	52,9	19140	897	4,7	4759	460	9,7	7962	243	3,1
REPETENTES...	3172	179	5,7	102	35	34,3	2107	112	5,3	420	26	6,1	543	6	1,1
4 SERIE-TOTAL...	25615	921	3,5	178	105	58,9	15700	487	3,1	2656	156	5,9	7081	173	2,5
REPETENTES...	1977	68	3,5	28	8	28,5	1399	47	3,3	197	12	6,1	353	1	0,3
5 SERIE-TOTAL...	13897	230	1,7	24	24	100,0	7121	94	1,3	953	10	1,1	5799	102	1,7
REPETENTES...	1032	8	0,7	3	3	100,0	641	5	0,7	77			311		
6 SERIE-TOTAL...	156	35	22,5				100						56	35	62,5
REPETENTES...	3	1	33,3										3	1	33,3
EM GERAL-TOTAL...	199006	19676	9,9	2495	1444	57,9	109811	5507	5,1	40598	10552	25,9	46102	2173	4,7
REPETENTES...	23862	2952	12,3	581	279	48,1	13686	842	6,1	5636	1568	27,9	3959	263	6,7
FEMININO.....	109546	10524	9,7	1371	792	57,7	59006	2822	4,7	22236	5920	26,7	26933	990	3,7

MATR. NO FIM DE 1967

1 SERIE-TOTAL...	80892	9840	12,1	1214	861	70,9	46722	2672	5,7	18700	5543	29,7	14256	764	5,3
APROVADOS...	56784	5622	9,9	615	388	63,1	35419	1913	5,5	11883	2829	23,9	8867	492	5,5
2 SERIE-TOTAL...	29639	1826	6,1	377	193	51,1	17119	784	4,5	4582	579	12,7	7561	270	3,5
APROVADOS...	24601	1456	5,9	253	129	50,9	14250	636	4,5	3642	468	12,9	6456	223	3,5
3 SERIE-TOTAL...	26363	1147	4,3	316	142	44,9	15401	600	3,9	3371	242	7,1	7275	163	2,3
APROVADOS...	23320	914	3,9	207	95	45,9	14494	487	3,3	2561	189	7,3	6058	143	2,3
4 SERIE-TOTAL...	19856	674	3,3	195	130	66,7	11300	337	2,9	2014	74	3,7	6347	133	2,1
APROVADOS...	16407	555	3,3	127	82	64,5	9308	284	3,1	1653	63	3,9	5319	126	2,3
5 SERIE-TOTAL...	11340	181	1,5	29	29	100,0	5367	93	1,7	643			5301	59	1,1
APROVADOS...	9251	160	1,7	20	20	100,0	4340	87	2,1	503			4388	53	1,3
6 SERIE-TOTAL...	16	10	62,5										16	10	62,5
APROVADOS...	14	9	64,3										14	9	64,3
EM GERAL-TOTAL...	168106	13678	8,1	2131	1355	63,5	95909	4486	4,7	29310	6438	21,9	40756	1399	3,5
APROVADOS...	130377	8716	6,7	1222	714	58,5	77811	3407	4,3	20242	3549	17,5	31102	1046	3,3
FEMININO.....	93113	7029	7,5	1200	753	62,7	51764	2318	4,5	16064	3296	20,5	24085	662	2,7

PRINCIPAIS RESULTADOS DO ENSINO PRIMÁRIO COMUM - 1968

1. Segundo a dependência administrativa e a localização

CEARÁ

 * GERAL * FEDERAL * ESTADUAL * MUNICIPAL * PARTICULAR

 ESPECIFICACOES * * * * *
 * TOTAL *RURAL *RURAL *TOTAL *RURAL *RURAL * TOTAL *RURAL *RURAL * TOTAL *RURAL *RURAL * TOTAL *RURAL *RURAL *
 * * * * *

ESCOLAS DE 1 SO PROFESSOR

ESCOLAS.....	8497	6511	76,7	19	16	84,3	1035	640	61,9	7095	5664	79,9	348	191	54,9	
SALAS DE AULA.....	8720	6579	75,5	19	16	84,3	1099	664	60,5	7245	5706	78,7	357	193	54,1	
PROFESSORES.....	8530	6520	76,5	19	16	84,3	1047	640	61,1	7115	5672	79,7	349	192	55,1	
NORMALISTAS.....	413	213	51,5	2	1	50,0	284	170	59,9	96	38	39,5	31	4	12,9	
REGENTES CLASSE.....	8522	6516	76,5	19	16	84,3	1044	640	61,3	7111	5669	79,7	348	191	54,9	
NORMALISTAS.....	412	212	51,5	2	1	50,0	283	169	59,7	96	38	39,5	31	4	12,9	
NORM. 1 CICLO.....	109	61	55,9	1	1	100,0	65	44	67,7	33	15	45,5	10	1	10,0	
NORM. 2 CICLO.....	303	151	49,9	1			218	125	57,3	63	23	36,5	21	3	14,3	
MATR. INICIO DE 1968																
1 SERIE-TOTAL....	186741	145865	77,3	502	422	84,1	21799	14134	64,9	158923	126861	79,9	7517	4448	59,1	
REPETENTES....	42733	32843	76,9	116	97	83,7	5952	3847	64,7	35261	27992	79,3	1404	907	64,7	
2 SERIE-TOTAL....	19806	15585	78,7	97	80	82,5	4661	2880	61,7	13446	11524	85,7	1602	1101	68,7	
REPETENTES....	2299	1927	83,9	18	12	66,7	592	431	72,9	1430	1260	88,1	259	224	86,5	
3 SERIE-TOTAL....	8284	5787	69,9	83	74	89,1	2990	1636	54,7	4597	3757	81,7	614	320	52,1	
REPETENTES....	789	572	72,5	2	2	100,0	328	237	72,3	347	254	73,1	112	79	70,5	
4 SERIE-TOTAL....	2425	1576	64,9	5	5	100,0	1003	515	51,3	1260	1037	82,3	157	19	12,1	
REPETENTES....	151	94	62,3				100	66	66,0	44	27	61,3	7	1	14,3	
5 SERIE-TOTAL....	437	127	29,1				207	65	31,5	108	62	57,5	122			
REPETENTES....	10	8	80,0				5	3	60,0	5	5	100,0				
6 SERIE-TOTAL....	7	7	100,0				7	7	100,0							
REPETENTES....																
EM GERAL-TOTAL....	219700	168947	76,9	687	581	84,5	30687	19237	62,7	178334	143241	80,3	10012	5888	58,9	
REPETENTES....	4982	35444	77,1	136	111	81,7	6977	4584	65,7	37087	29538	79,7	1782	1211	67,9	
FEMININO.....	119244	91688	76,9	387	324	83,7	17396	10928	62,9	95942	77068	80,3	5519	3368	61,1	
MATR. NO FIM DE 1967																
1 SERIE-TOTAL....	145133	111422	76,7	440	398	90,5	21545	13824	64,1	117440	94172	80,1	5698	3028	53,3	
APROVADOS....	72729	54050	74,3	130	100	76,9	13557	8540	62,9	59006	43308	78,7	4036	2102	52,1	
2 SERIE-TOTAL....	11211	8369	74,7	135	108	77,7	4015	2531	63,1	6125	5217	85,1	936	516	55,1	
APROVADOS....	8297	6106	73,5	48	28	58,3	3211	2017	62,9	4373	3726	85,3	668	335	50,3	
3 SERIE-TOTAL....	10033	8143	81,1	47	42	89,3	2264	1245	54,9	7141	6586	92,3	581	270	46,5	
APROVADOS....	3932	2416	61,5	29	24	82,7	1850	1006	54,3	1607	1200	74,7	466	186	41,7	
4 SERIE-TOTAL....	1135	558	49,1	18	11	61,1	726	339	46,7	278	195	70,1	113	13	11,5	
APROVADOS....	996	460	46,1	15	8	53,3	652	292	44,7	216	149	68,9	113	11	9,7	
5 SERIE-TOTAL....	231	73	31,7	9			145	55	37,9	52	18	34,7	25			
APROVADOS....	212	68	32,1	8			136	53	38,9	47	15	31,9	21			
6 SERIE-TOTAL....	7	7	100,0				7	7	100,0							
APROVADOS....	7	7	100,0				7	7	100,0							
EM GERAL-TOTAL....	167750	128572	76,7	649	556	85,7	28702	18001	62,7	131056	106188	81,1	7343	3827	52,1	
APROVADOS....	86173	63107	73,3	230	160	69,5	19413	11915	61,3	61249	48398	79,1	5281	2634	49,9	
FEMININO.....	86264	64305	74,5	369	313	84,9	16446	10374	63,1	55459	51553	78,7	3090	2065	51,7	

PRINCIPAIS RESULTADOS DO ENSINO PRIMÁRIO COMUM - 1968

2. Segundo a idade dos alunos

CEARÁ

MATRICULA NO INICIO DO ANO SEGUNDO A IDADE DOS ALUNOS-ANOS COMPLETOS

ESPECIFICACOES	MATRICULA NO INICIO DO ANO SEGUNDO A IDADE DOS ALUNOS-ANOS COMPLETOS										MAIS DE 14
	TOTAL	MENOS DE 7	7	8	9	10	11	12	13	14	
CEARÁ											
ESCOLAS EM GERAL											
1 SERIE-TOTAL.....	280252	21769	36767	38046	35661	35575	29017	25348	18543	14914	24572
RURAL.....	159505	11157	17330	17924	18790	19911	17761	16520	12833	10550	17029
2 SERIE-TOTAL.....	55090		976	3990	6293	7976	7661	7734	6387	5084	8989
RURAL.....	18247		218	692	1146	1929	2049	2574	2530	2394	4715
3 SERIE-TOTAL.....	40533			791	2757	5164	6287	6445	6075	5105	7909
RURAL.....	7476			100	201	415	978	958	1120	1262	2442
4 SERIE-TOTAL.....	26313			3	571	2010	3354	4174	4520	4218	7463
RURAL.....	1918				9	50	170	201	319	377	792
5 SERIE-TOTAL.....	14050				1	569	1315	1870	2256	2544	5495
RURAL.....	357					1	15	44	63	91	143
6 SERIE-TOTAL.....	63							7	13	13	30
RURAL.....	42							3	7	10	22
EM GERAL-TOTAL.....	416301	21769	37743	42830	45283	51294	47634	45578	37834	31878	54458
RURAL.....	187545	11157	17548	18716	20146	22306	20973	20300	16572	14684	25143
ESCOLAS DE 2 E MAIS PROFESSORES											
1 SERIE-TOTAL.....	91511	7394	15113	15390	12817	11413	8730	6289	4573	3639	6203
RURAL.....	13640	993	1664	1424	1505	1457	1508	1281	1147	1248	1413
2 SERIE-TOTAL.....	35305		733	3187	4991	5828	5373	4882	3696	2404	4011
RURAL.....	2662		44	130	187	316	319	378	407	372	509
3 SERIE-TOTAL.....	32249			704	2532	4673	5227	5340	4780	3771	5222
RURAL.....	1689			34	61	130	208	244	261	284	467
4 SERIE-TOTAL.....	24409			3	557	1048	3223	3974	4219	3886	6599
RURAL.....	863				7	33	106	115	153	180	269
5 SERIE-TOTAL.....	13613				1	568	1284	1822	2191	2457	5290
RURAL.....	230						12	37	51	65	65
6 SERIE-TOTAL.....	56							7	13	11	25
RURAL.....	35							3	7	6	17
EM GERAL-TOTAL.....	197143	7394	15846	19274	20898	24430	21837	22314	19472	16368	27350
RURAL.....	19119	993	1708	1598	1760	1934	2153	2058	2026	2157	2740
ESCOLAS DE 1 SO PROFESSOR											
1 SERIE-TOTAL.....	188741	14375	21654	22666	22844	24162	20287	19059	14050	11275	18369
RURAL.....	145865	10164	15666	16500	17285	18454	16253	15239	11386	9302	15616
2 SERIE-TOTAL.....	19785		243	803	1302	2148	2288	2852	2691	2480	1978
RURAL.....	15585		174	562	959	1613	1730	2196	2123	2022	4206
3 SERIE-TOTAL.....	8284			87	225	491	1060	1105	1295	1334	2687
RURAL.....	4787			66	140	285	770	714	859	978	1975
4 SERIE-TOTAL.....	1904				14	62	131	200	301	332	864
RURAL.....	1055				2	17	64	86	166	197	523
5 SERIE-TOTAL.....	437					1	31	48	65	87	205
RURAL.....	127					1	3	7	12	26	78
6 SERIE-TOTAL.....	7									2	5
RURAL.....	7									2	4
EM GERAL-TOTAL.....	219158	14375	21897	23556	24385	26864	23797	23264	18402	15510	27108
RURAL.....	168426	10164	15840	17128	18386	20370	18820	18242	14546	12527	22403

PRINCIPAIS RESULTADOS DO ENSINO PRIMÁRIO COMUM - 1968

1. Segundo a dependência administrativa e a localização

Fortaleza

ESPECIFICAÇÕES	*****												
	* E M G E R A L *		* F E D E R A L *		* E S T A D U A L *		* M U N I C I P A L *		* P A R T I C U L A R *		*****		
	TOTAL	*RURAL	*RURAL	TOTAL	*RURAL	*RURAL	TOTAL	*RURAL	*RURAL	TOTAL	*RURAL	*RURAL	

ESCOLAS EM GERAL													
ESCOLAS.....	316	6	1,9		86	2	2,3	112	3	2,7	118	1	0,9
SALAS DE AULA.....	1359	25	1,9		451	15	3,3	354	7	1,9	554	3	0,5
PROFESSORES.....	2543	60	2,3		1200	37	3,1	493	9	1,9	850	14	1,7
NORMALISTAS.....	2197	52	2,3		1122	37	3,3	360	6	1,7	715	9	1,3
REGENTES CLASSE..	2426	58	2,3		1157	37	3,1	476	9	1,9	793	12	1,5
NORMALISTAS.....	2112	52	2,5		1089	37	3,3	348	6	1,7	675	9	1,3
NORM. 1 CICLO..	352	15	4,3		264	14	5,3	9			79	1	1,3
NORM. 2 CICLO..	1760	37	2,1		825	23	2,7	339	6	1,7	596	8	1,3
MATRÍCULO DE 1968													
1 SERIE-TOTAL...	24852	677	2,7		13690	417	3,1	5331	140	2,7	5831	120	2,1
REPETENTES...	2633	62	2,3		1552	49	3,1	585	9	1,5	496	4	0,9
2 SERIE-TOTAL...	13407	383	2,9		6162	159	2,5	3221	84	2,7	4024	140	3,5
REPETENTES...	1384	17	1,3		669	5	0,7	465	5	1,1	250	7	2,8
3 SERIE-TOTAL...	12831	264	2,1		5737	142	2,5	3148	42	1,3	3946	80	2,1
REPETENTES...	1239	19	1,5		675	13	1,9	320	6	1,9	244		
4 SERIE-TOTAL...	10810	257	2,3		5034	134	2,7	1994	38	1,9	3782	85	2,3
REPETENTES...	709	12	1,7		433	4	0,9	164	7	4,3	112	1	0,9
5 SERIE-TOTAL...	5965	93	1,5		2397	53	2,3	641			2927	40	1,3
REPETENTES...	417	2	0,5		236	2	0,9	63			118		
6 SERIE-TOTAL...	135	35	25,9		100						35	35	100,0
REPETENTES...	1	1	100,0								1	1	100,0
EM GERAL-TOTAL...	68000	1709	2,5		33120	905	2,7	14335	304	2,1	20545	500	2,5
REPETENTES...	6383	113	1,7		3565	73	2,1	1597	27	1,7	1221	13	1,1
FEMININO.....	37189	884	2,3		16884	471	2,7	7958	161	2,1	12347	252	2,1
ATRÁS NO FIM DE 1967													
1 SERIE-TOTAL...	23698	550	2,3		12350	219	1,7	6347	230	3,7	5001	92	1,9
APROVADOS...	18790	399	2,1		9121	161	1,7	5175	100	3,5	4694	58	1,3
2 SERIE-TOTAL...	11729	241	2,1		5111	61	1,1	2950	71	2,5	3768	109	2,9
APROVADOS...	9760	220	2,3		4052	53	1,3	2300	65	2,9	3408	102	2,9
3 SERIE-TOTAL...	10865	155	1,5		4687	67	1,5	2651	44	1,7	7527	44	1,3
APROVADOS...	8835	129	1,5		3574	55	1,5	2035	30	1,5	7226	44	1,3
4 SERIE-TOTAL...	8790	114	1,3		3836	67	1,7	1501			3353	47	1,5
APROVADOS...	7390	107	1,5		2949	62	2,1	1322			3110	45	1,5
5 SERIE-TOTAL...	4890	76	1,5		1756	58	3,3	524			2610	18	0,7
APROVADOS...	4090	73	1,7		1275	55	4,3	431			2364	18	0,7
6 SERIE-TOTAL...	10	10	100,0								10	10	100,0
APROVADOS...	9	9	100,0								9	9	100,0
EM GERAL-TOTAL...	59982	1146	1,9		27740	472	1,7	13973	354	2,5	18269	320	1,7
APROVADOS...	48874	937	1,9		20071	386	1,9	11263	275	2,5	16640	276	1,7
FEMININO.....	32910	598	1,9		14099	259	1,9	8020	170	2,1	10772	160	1,5

PRINCIPAIS RESULTADOS DO ENSINO PRIMÁRIO COMUM - 1968

1. Segundo a dependência administrativa e a localização

Fortaleza

ESPECIFICACOES	EM GERAL		FEDERAL		ESTADUAL		MUNICIPAL		PARTICULAR	
	TOTAL	RURAL	TOTAL	RURAL	TOTAL	RURAL	TOTAL	RURAL	TOTAL	RURAL
	X	X	X	X	X	X	X	X	X	X

ESCOLAS DE 2 E MAIS PROFESSORES

ESCOLAS.....	251	5	1,9		74	2	2,7	69	2	2,9	108	1	0,9
SALAS DE AULA.....	1280	24	1,9		439	15	3,5	299	6	2,1	542	3	0,5
PROFESSORES.....	2476	59	2,3		1188	37	3,1	448	8	1,7	840	14	1,7
NORMALISTAS.....	2164	51	2,3		1114	37	3,3	341	5	1,5	709	9	1,3
REGENTES CLASSE..	2359	57	2,5		1145	37	3,3	431	8	1,9	783	12	1,5
NORMALISTAS.....	2079	51	2,5		1081	37	3,5	329	5	1,5	669	9	1,3
NORM. 1 CICLO.	348	15	4,3		264	14	5,3	8			76	1	1,3
NORM. 2 CICLO.	1731	36	2,1		817	23	2,9	321	5	1,5	593	8	1,3
MATR. INICIO DE 1968													
1 SERIE-TOTAL...	23313	637	2,7		13402	417	3,1	4298	100	2,3	5613	120	2,1
REPETENTES...	2459	62	2,5		1529	49	3,3	449	9	2,1	481	4	0,9
2 SERIE-TOTAL...	13166	383	2,9		6116	159	2,5	3070	84	2,7	3980	140	3,5
REPETENTES...	1354	17	1,3		668	5	0,7	437	5	1,1	249	7	2,9
3 SERIE-TOTAL...	12618	264	2,1		5707	142	2,5	2998	42	1,5	3913	80	2,1
REPETENTES...	1216	19	1,5		675	13	1,9	298	6	2,1	243		
4 SERIE-TOTAL...	10799	257	2,3		5034	134	2,7	1994	38	1,9	3771	85	2,3
REPETENTES...	709	12	1,7		433	4	0,9	164	7	4,3	112	1	0,9
5 SERIE-TOTAL...	5957	93	1,5		2397	53	2,3	641			2919	40	1,3
REPETENTES...	417	2	0,5		236	2	0,9	63			118		
6 SERIE-TOTAL...	135	35	25,9		100						35	35	100,0
REPETENTES...	1	1	100,0								1	1	100,0
EM GERAL-TOTAL...	65988	1669	2,5		32756	905	2,7	13001	264	2,1	20231	500	2,5
REPETENTES...	6156	113	1,9		3541	73	2,1	1411	27	1,9	1204	13	1,1
FEMININO.....	36147	865	2,3		16696	471	2,9	7235	142	1,9	12216	252	2,1
MATR. NO FIM DE 1967													
1 SERIE-TOTAL...	22220	518	2,3		12102	219	1,9	5298	207	3,9	4820	92	1,9
APROVADOS...	17592	373	2,1		8918	161	1,9	4332	154	3,5	4342	58	1,3
2 SERIE-TOTAL...	11451	241	2,1		5062	61	1,3	2690	71	2,7	3699	109	2,9
APROVADOS...	9538	220	2,3		4009	53	1,3	2175	65	2,9	3354	102	3,1
3 SERIE-TOTAL...	10671	155	1,5		4655	67	1,5	2522	44	1,7	3494	44	1,3
APROVADOS...	8680	129	1,5		3542	55	1,5	1936	30	1,5	3202	44	1,3
4 SERIE-TOTAL...	8770	114	1,3		3836	67	1,7	1601			3333	47	1,5
APROVADOS...	7370	107	1,5		2949	62	2,1	1322			3099	45	1,5
5 SERIE-TOTAL...	4887	76	1,5		1756	58	3,3	524			2607	18	0,7
APROVADOS...	4090	73	1,7		1275	55	4,3	431			2384	18	0,7
6 SERIE-TOTAL...	10	10	100,0								10	10	100,0
APROVADOS...	9	9	100,0								9	9	100,0
EM GERAL-TOTAL...	58009	1114	1,9		27411	472	1,7	12635	322	2,5	17963	320	1,7
APROVADOS...	47279	911	1,9		20693	386	1,9	10196	249	2,5	16390	276	1,7
FEMININO.....	31799	584	1,9		13945	259	1,9	7249	156	2,1	10605	169	1,5

PRINCIPAIS RESULTADOS DO ENSINO PRIMÁRIO COMUM - 1968

1. Segundo a dependência administrativa e a localização

Fortaleza

* E M G E R A L * F E D E R A L * E S T A D U A L * M U N I C I P A L * P A R T I C U L A R												

ESPECIFICACOES	* X *		* X *		* X *		* X *		* X *		* X *	
	TOTAL	*RURAL	*RURAL	TOTAL	*RURAL	*RURAL	TOTAL	*RURAL	*RURAL	TOTAL	*RURAL	*RURAL

ESCOLAS DE 1 SO PROFESSOR

ESCOLAS.....	65	1	1,5		12		43	1	2,3		10
SALAS DE AULA.....	79	1	1,3		12		55	1	1,9		12
PROFESSORES.....	67	1	1,5		12		45	1	2,3		10
NORMALISTAS.....	33	1	3,1		8		19	1	5,3		6
REGENTES CLASSE..	67	1	1,5		12		45	1	2,3		10
NORMALISTAS.....	33	1	3,1		8		19	1	5,3		6
NORM. 1 CICLO..	4						1				3
NORM. 2 CICLO..	29	1	3,5		8		18	1	5,5		3
MATR. INICIO DE 1968											
1 SERIE-TOTAL...	1539	40	2,5		288		1033	40	3,9		218
REPETENTES..	174				23		136				15
2 SERIE-TOTAL...	241				46		151				43
REPETENTES..	30				1		28				1
3 SERIE-TOTAL...	213				30		150				33
REPETENTES..	23						22				1
4 SERIE-TOTAL...	11										1,1
REPETENTES..											
5 SERIE-TOTAL...	8										8
REPETENTES..											
EM GERAL-TOTAL...	2012	40	1,9		364		1334	40	2,9		314
REPETENTES..	227				24		186				17
FEMININO.....	1042	19	1,9		188		723	19	2,7		131
MATR. NO FIM DE 1967											
1 SERIE-TOTAL...	1478	32	2,1		248		1049	32	3,1		181
APROVADOS...	1198	26	2,1		203		843	26	3,1		152
2 SERIE-TOTAL...	278				49		160				69
APROVADOS...	222				43		125				54
3 SERIE-TOTAL...	194				32		129				33
APROVADOS...	155				32		99				24
4 SERIE-TOTAL...	20										20
APROVADOS...	20										20
5 SERIE-TOTAL...	3										3
APROVADOS...											
EM GERAL-TOTAL...	1973	32	1,7		329		1338	32	2,3		306
APROVADOS...	1595	25	1,7		278		1067	26	2,5		250
FEMININO.....	1111	14	1,3		154		790	14	1,7		167

PRINCIPAIS RESULTADOS DO ENSINO PRIMÁRIO COMUM - 1968

2. Segundo a idade dos alunos

Fortaleza

MATRICULA NO INICIO DO ANO SEGUNDO A IDADE DOS ALUNOS-ANOS COMPLETOS											
ESPECIFICACOES	TOTAL	* MENOS	* 7	* 8	* 9	* 10	* 11	* 12	* 13	* 14	* MAIS
		DE 7									DE 14
ESCOLAS EM GERAL											
1 SERIE-TOTAL.....	24579	1316	5579	5105	4089	3260	1949	1065	608	370	1238
RURAL.....	484		112	104	102	59	44	21	23	13	6
2 SERIE-TOTAL.....	13386		341	1719	2393	2463	1945	1611	1023	634	1247
RURAL.....	298		30	49	26	77	25	39	25	20	7
3 SERIE-TOTAL.....	12831			348	1398	2160	2031	2015	1685	1269	1925
RURAL.....	203			12	17	37	41	24	25	30	17
4 SERIE-TOTAL.....	10810			3	305	1118	1657	1725	1837	1658	2507
RURAL.....	199				3	27	50	32	30	37	24
5 SERIE-TOTAL.....	5965					364	713	799	911	982	2196
RURAL.....	93						9	17	20	24	23
6 SERIE-TOTAL.....	35							3	7	8	17
RURAL.....	35							3	7	8	17
EM GERAL-TOTAL.....	67606	1316	5920	7175	8185	9365	8295	7218	6071	4921	9140
RURAL.....	1312		142	165	148	200	169	136	170	128	94
ESCOLAS DE 2 E MAIS PROFESSORES											
1 SERIE-TOTAL.....	23040	1245	5232	4800	3851	3026	1807	964	548	338	1228
RURAL.....	444		104	98	98	57	41	16	21	0	
2 SERIE-TOTAL.....	13166		326	1690	2359	2425	1913	1587	1004	625	1237
RURAL.....	298		30	49	26	77	25	39	25	20	7
3 SERIE-TOTAL.....	12618			346	1385	2136	1989	1966	1633	1250	1913
RURAL.....	203			12	17	37	41	24	25	30	17
4 SERIE-TOTAL.....	10799			3	305	1115	1657	1723	1833	1655	2507
RURAL.....	199				3	27	50	32	30	33	24
5 SERIE-TOTAL.....	5957					364	713	796	911	982	2191
RURAL.....	93						9	17	20	24	23
6 SERIE-TOTAL.....	35							3	7	8	17
RURAL.....	35							3	7	8	17
EM GERAL-TOTAL.....	65615	1245	5558	6839	7900	9067	8079	7039	5977	4959	9003
RURAL.....	1272		134	159	144	198	166	131	128	124	88
ESCOLAS DE 1 SO PROFESSOR											
1 SERIE-TOTAL.....	1539	71	347	305	238	234	142	101	59	32	10
RURAL.....	40		8	6	4	2	3	5	2	4	5
2 SERIE-TOTAL.....	220		15	29	34	38	32	24	19	0	20
RURAL.....											
3 SERIE-TOTAL.....	213			2	13	24	42	49	52	19	12
RURAL.....											
4 SERIE-TOTAL.....	11					2		2	4	3	
RURAL.....											
5 SERIE-TOTAL.....	8							3			5
RURAL.....											
EM GERAL-TOTAL.....	1991	71	362	336	285	298	216	179	174	63	47
RURAL.....	40		8	6	4	2	3	5	2	4	5

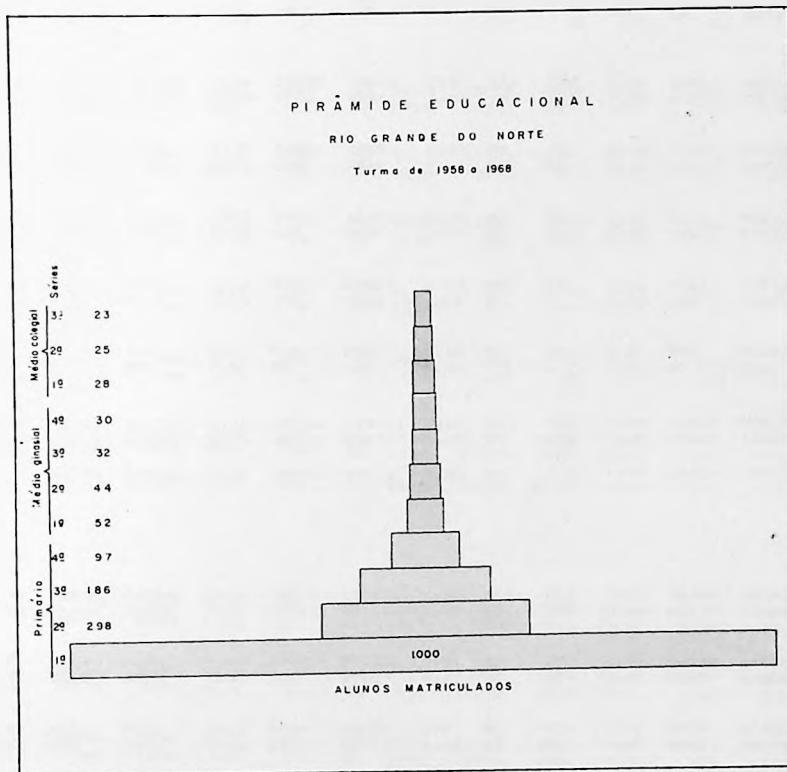
RIO GRANDE DO NORTE

O ESTADO DO RIO GRANDE DO NORTE ocupa uma área de 53.015 km² e uma população estimada de 1.291.195 hab., em 1968, o que lhe dá uma densidade demográfica de 24 hab./km². Em relação ao total do Brasil, a área e a população representam, respectivamente, 0,62% e 1,44%. Possui 150 municípios e sua Capital está situada no município de Natal, com 239.590 hab. O ensino primário era ministrado em 3.548 escolas, com 200.780 alunos, o médio em 106 estabelecimentos, com 31.910 e o superior, em 14, com 2.172 universitários. De 1.000 alunos matriculados na 1ª série primária, em 1958, apenas 23 conseguiram alcançar a 3ª série colegial do ensino médio, em 1968. Para 1970, as estimativas do SEEC prevêm 213.960, 42.685 e 2.885 alunos matriculados respectivamente, para o ensino primário, médio e superior. No setor cultural, estavam registrados 14 emissoras de radio-difusão, 8 periódicos, 10 emprêsas editôras de livros e folhetos, 1 teatro, 4 cine-teatros, 43 cinemas, 10 museus, 49 bibliotecas e 11 associações culturais.

PIRÂMIDE EDUCACIONAL

RIO GRANDE DO NORTE

Turma de 1958 a 1968



RIO GRANDE DO
NORTE

PRINCIPAIS RESULTADOS DO ENSINO PRIMÁRIO COMUM - 1968

1. Segundo a dependência administrativa e a localização

RIO GRANDE DO NORTE

ESPECIFICACOES	* EM GERAL *		* FEDERAL *			* ESTADUAL *			* MUNICIPAL *			* PARTICULAR *			
	* TOTAL *	*RURAL *	*RURAL*	*TOTAL*	*RURAL*	*RURAL*	* TOTAL *	*RURAL *	*RURAL*	* TOTAL *	*RURAL *	*RURAL*	* TOTAL *	*RURAL*	
ESCOLAS EM GERAL															
ESCOLAS.....	3548	2680	75,5	13	3	23,1	1249	915	73,3	2077	1742	83,9	209	20	9,5
SALAS DE AULA.....	4790	2830	59,1	23	5	21,7	2004	1012	50,5	2229	1789	80,3	534	24	4,5
PROFESSORES.....	7490	3186	42,5	37	6	16,3	4017	1304	32,5	2610	1845	70,7	826	31	3,7
NORMALISTAS.....	1889	91	4,9	9	3	33,3	1333	73	5,5	143	9	6,3	404	6	1,5
REGENTES CLASSE..	7123	3164	44,5	37	6	16,3	3714	1284	34,5	2605	1843	70,7	767	31	4,1
NORMALISTAS.....	1714	89	5,1	9	3	33,3	1189	71	5,9	143	9	6,3	373	6	1,7
NORM. 1 CICLO..	659	53	8,1	8	3	37,5	468	36	7,7	54	8	14,9	129	6	4,7
NORM. 2 CICLO..	1055	36	3,5	1			721	35	4,9	89	1	1,1	244		
MATR. INICIO DE 1968															
1 SERIE-TOTAL....	110558	62345	56,3	547	122	22,3	50881	23723	46,7	51632	37947	73,5	7498	553	7,3
REPETENTES..	38067	24018	63,1	203	51	25,1	18488	9045	48,9	18152	14771	81,3	1224	151	12,3
2 SERIE-TOTAL....	36457	15621	42,9	161	57	35,5	22950	8633	37,7	9527	6768	71,1	3819	163	4,3
REPETENTES..	7326	3438	46,9	26	8	30,7	5004	1890	37,7	1913	1480	77,3	383	60	15,7
3 SERIE-TOTAL....	27420	9460	34,5	91	28	30,7	18581	6266	33,7	4774	3068	64,3	3974	98	2,5
REPETENTES..	4377	1651	37,7	14	10	71,5	3529	1234	34,9	546	382	69,9	288	25	8,7
4 SERIE-TOTAL....	15701	1834	11,7	63	20	31,7	11619	1512	13,1	1155	253	21,9	2864	49	1,7
REPETENTES..	2317	291	12,5	9	3	33,3	2042	271	13,3	65	14	21,5	201	3	1,5
5 SERIE-TOTAL....	10644	465	4,3	62	22	35,5	7474	413	5,5	671	26	3,9	2437	4	0,1
REPETENTES..	1337	55	4,1	6	1	16,7	1061	50	4,7	59	2	3,3	211	2	0,9
EM GERAL-TOTAL....	200780	89725	44,7	924	249	26,9	111505	40547	36,3	67759	48062	70,9	20592	867	4,3
REPETENTES..	53424	29453	55,1	258	73	28,3	30124	12490	41,5	20735	16649	80,3	2307	241	10,5
FEMININO.....	109161	48821	44,7	511	135	26,5	61328	22524	36,7	36290	25702	70,9	11032	460	4,1
MATR. NO FIM DE 1967															
1 SERIE-TOTAL....	104569	59684	57,1	590	132	22,3	50047	24567	49,1	46362	34359	74,1	7570	626	8,3
APROVADOS....	45118	21458	47,5	238	36	15,1	23155	10264	44,3	16383	10809	65,9	5342	349	6,5
2 SERIE-TOTAL....	32326	13950	43,1	157	26	16,5	20079	7382	36,7	8588	6342	73,9	3502	200	5,7
APROVADOS....	20862	8020	38,5	96	14	14,5	13274	4527	34,1	4706	3361	71,5	2786	118	4,3
3 SERIE-TOTAL....	21638	6515	30,1	129	25	19,3	15488	4679	30,3	2919	1716	58,7	3102	95	3,1
APROVADOS....	15087	3950	26,1	80	23	28,7	10743	2968	27,7	1764	884	50,1	2500	75	3,0
4 SERIE-TOTAL....	13469	1395	10,3	99	22	22,3	10144	1187	11,7	749	173	23,1	2477	13	0,5
APROVADOS....	9808	950	9,7	67	18	26,9	7209	797	11,1	551	127	23,1	1981	8	0,5
5 SERIE-TOTAL....	9783	374	3,9	72	13	18,1	6964	331	4,7	509	24	4,7	2238	6	0,3
APROVADOS....	7403	269	3,7	50	12	24,0	5148	236	4,5	384	16	4,1	1824	5	0,3
EM GERAL-TOTAL....	181785	81918	45,1	1047	218	20,9	102722	38146	37,1	59127	42614	72,1	18889	940	4,9
APROVADOS....	98278	34647	35,3	531	103	19,3	59526	18792	31,5	23788	15197	63,9	14433	555	3,9
FEMININO.....	102531	47237	46,1	589	120	20,3	57608	21627	37,5	34110	24988	73,3	10224	502	4,9

PRINCIPAIS RESULTADOS DO ENSINO PRIMÁRIO COMUM - 1968

1. Segundo a dependência administrativa e a localização

RIO GRANDE DO NORTE

ESPECIFICAÇÕES	* E M G E R A L * F E D E R A L * E S T A D U A L * M U N I C I P A L * P A R T I C U L A R														
	* T O T A L * R U R A L * R U R A L			* T O T A L * R U R A L * R U R A L			* T O T A L * R U R A L * R U R A L			* T O T A L * R U R A L * R U R A L			* T O T A L * R U R A L * R U R A L		
	*	*	*	*	*	*	*	*	*	*	*	*	*	*	*

ESCOLAS DE 2 E MAIS PROFESSORES

ESCOLAS.....	763	297	38,9	4	1	25,0	479	213	44,5	167	79	47,3	113	4	3,5
SALAS DE AULA.....	1971	427	21,7	14	3	21,5	1230	308	25,1	292	108	36,9	435	8	1,9
PROFESSORES.....	4672	791	16,9	28	4	14,3	3236	600	18,5	679	172	25,3	729	15	2,1
NORMALISTAS.....	1851	75	4,1	9	3	33,3	1320	64	4,9	133	3	2,3	389	5	1,3
REGENTES CLASSE..	4310	772	17,9	28	4	14,3	2934	581	19,9	678	172	25,3	670	15	2,3
NORMALISTAS.....	1676	73	4,3	9	3	33,3	1176	62	5,3	133	3	2,3	358	5	1,3
NORM. 1 CICLO..	636	39	6,1	8	3	37,5	459	29	6,3	45	2	4,5	124	5	4,1
NORM. 2 CICLO..	1040	34	3,3	1			717	33	4,7	88	1	1,1	234		

MATR. INICIO DE 1968

1 SERIE-TOTAL...	52749	13545	25,7	338	89	26,3	35652	9972	27,9	10956	3290	30,1	5803	194	3,3
REPETENTES...	16881	5172	30,7	102	30	29,5	13095	4037	30,9	2786	1028	36,9	898	77	8,5
2 SERIE-TOTAL...	23868	4574	19,1	106	35	33,1	17592	3751	21,3	2718	697	25,7	3452	91	2,7
REPETENTES...	4740	1121	23,7	18	8	44,5	3964	941	23,7	441	131	29,7	317	41	12,9
3 SERIE-TOTAL...	20280	3121	15,3	87	24	27,5	14820	2747	18,5	1699	303	17,9	3674	47	1,3
REPETENTES...	3325	714	21,5	14	10	71,5	2901	645	22,3	158	41	25,9	252	18	7,1
4 SERIE-TOTAL...	14922	1276	8,5	63	20	31,7	11233	1165	10,3	891	52	5,9	2735	39	1,5
REPETENTES...	2247	250	11,1	9	3	33,3	2010	244	12,1	43			185	3	1,7
5 SERIE-TOTAL...	10351	427	4,1	62	22	35,5	7438	388	5,3	648	13	2,1	2203	4	0,1
REPETENTES...	1298	55	4,3	6	1	16,7	1060	50	4,7	54	2	3,7	178	2	1,1
EM GERAL-TOTAL...	122170	22943	18,7	656	190	28,9	86735	18023	20,7	16912	4355	25,7	17867	375	2,1
REPETENTES...	28491	7312	25,7	149	52	34,9	23030	5917	25,7	2482	1202	34,5	1830	141	7,7
FEMININO.....	67028	12854	19,1	369	105	28,5	47706	10128	21,3	9268	2432	26,3	9685	189	1,9

MATR. NO FIM DE 1967

1 SERIE-TOTAL...	47789	12420	25,9	309	66	21,3	33372	9727	29,1	8493	2445	28,7	5614	182	3,3
APROVADOS...	24667	5334	21,7	161	22	13,7	16151	4179	25,9	4248	1026	24,1	4107	107	2,7
2 SERIE-TOTAL...	20745	3900	18,7	116	26	22,5	15621	3379	21,7	1990	428	21,5	3018	67	2,3
APROVADOS...	14195	2289	16,1	73	14	19,1	10482	2009	19,1	1185	221	18,7	2455	45	1,9
3 SERIE-TOTAL...	16928	2590	15,3	99	25	25,3	12795	2299	17,9	1242	220	17,7	2792	46	1,7
APROVADOS...	12294	1658	13,5	70	23	32,9	9053	1482	16,3	886	113	12,7	2285	40	1,7
4 SERIE-TOTAL...	12707	971	7,7	84	22	26,1	9756	909	9,3	546	27	4,9	2321	13	0,5
APROVADOS...	9313	660	7,1	65	18	27,7	6948	613	8,9	434	21	4,9	1864	8	0,5
5 SERIE-TOTAL...	9508	363	3,9	72	13	18,1	6916	325	4,7	497	19	3,9	2023	6	0,3
APROVADOS...	7164	261	3,7	50	12	24,0	5110	233	4,5	374	11	2,9	1630	5	0,3
EM GERAL-TOTAL...	107677	20244	18,9	680	152	22,3	78461	16639	21,3	12768	3139	24,5	15768	314	1,9
APROVADOS...	67633	10202	15,1	419	89	21,3	47744	8516	17,9	7127	1392	19,5	12343	205	1,7
FEMININO.....	59988	11412	19,1	380	82	21,5	43831	9383	21,5	7108	1767	24,9	8669	180	2,1

PRINCIPAIS RESULTADOS DO ENSINO PRIMÁRIO COMUM - 1968

1. Segundo a dependência administrativa e a localização

RIO GRANDE DO NORTE

ESPECIFICAÇÕES	EM GERAL		FEDERAL		ESTADUAL		MUNICIPAL		PARTICULAR	
	TOTAL	% RURAL	TOTAL	% RURAL	TOTAL	% RURAL	TOTAL	% RURAL	TOTAL	% RURAL

ESCOLAS DE 1 SO PROFESSOR

ESCOLAS.....	2785	2383	85,5	9	2	22,3	770	702	91,1	1910	1663	87,1	96	16	16,7
SALAS DE AULA.....	2819	2403	85,3	9	2	22,3	774	704	90,9	1937	1681	86,7	99	16	16,1
PROFESSORES.....	2818	2395	84,9	9	2	22,3	781	704	90,1	1931	1673	86,7	97	16	16,5
NORMALISTAS.....	38	16	42,1				13	9	69,3	10	6	60,0	15	1	6,7
REGENTES CLASSE..	2813	2392	85,1	9	2	22,3	780	703	90,1	1927	1671	86,7	97	16	16,5
NORMALISTAS.....	38	16	42,1				13	9	69,3	10	6	60,0	15	1	6,7
NORM. 1 CICLO.	23	14	60,9				9	7	77,7	9	6	66,7	5	1	20,0
NORM. 2 CICLO.	15	2	13,3				4	2	50,0	1			10		

MATR. INICIO DE 1968

1 SERIE-TOTAL...	57809	48800	84,5	209	33	15,7	15229	13751	90,3	40676	34657	85,3	1695	359	21,1
REPETENTES...	21186	18846	88,9	101	21	20,7	5393	5008	92,9	15366	13743	89,5	326	74	22,7
2 SERIE-TOTAL...	12589	11047	87,7	55	22	40,0	5358	4882	91,1	6809	6071	89,1	367	72	19,7
REPETENTES...	2586	2317	89,5	8			1040	949	91,3	1472	1349	91,7	66	19	28,7
3 SERIE-TOTAL...	7140	6339	88,7	4	4	100,0	3781	3519	93,5	3075	2765	89,9	300	51	17,0
REPETENTES...	1052	937	89,1				628	589	93,7	388	341	87,9	36	7	19,5
4 SERIE-TOTAL...	779	558	71,7				386	347	89,9	264	201	76,1	129	10	7,7
REPETENTES...	70	41	58,5				32	27	84,3	22	14	63,7	16		
5 SERIE-TOTAL...	293	36	12,9				36	25	69,5	23	13	56,5	23		
REPETENTES...	39						1			5			33		
EM GERAL-TOTAL...	78610	66782	84,9	268	59	22,1	24770	22524	90,9	50847	43707	85,9	2725	492	18,1
REPETENTES...	24933	22141	88,9	109	21	19,3	7094	6573	92,7	17253	15447	89,5	477	100	20,9
FEMININO.....	42133	35967	85,3	142	30	21,1	13622	12396	90,9	27022	23270	86,1	1347	271	20,1

MATR. NO FIM DE 1967

1 SERIE-TOTAL...	56780	47264	83,3	281	66	23,5	16674	14840	89,1	37869	31914	84,3	1956	444	22,7
APROVADOS...	20451	16124	78,9	77	14	18,1	7004	6085	86,9	12135	9783	80,7	1235	242	19,5
2 SERIE-TOTAL...	11581	10050	86,7	41			4458	4003	89,7	6598	5914	89,7	484	133	27,5
APROVADOS...	6667	5731	85,9	23			2792	2518	90,1	3521	3140	89,1	331	73	22,1
3 SERIE-TOTAL...	4710	3925	83,3	30			2693	2380	88,3	1677	1496	89,3	310	49	15,9
APROVADOS...	2793	2292	82,1	10			1690	1486	87,9	878	771	87,9	215	35	16,3
4 SERIE-TOTAL...	762	424	55,7	15			388	278	71,7	203	146	71,9	156		
APROVADOS...	495	290	58,5	2			261	184	70,5	117	106	90,5	115		
5 SERIE-TOTAL...	275	11	4,0				48	6	12,5	12	5	41,7	215		
APROVADOS...	239	8	3,3				35	3	8,5	10	5	50,0	194		
EM GERAL-TOTAL...	74108	61674	83,3	367	66	17,9	24261	21507	88,7	46359	39475	85,1	3121	626	20,1
APROVADOS...	30645	24445	79,7	112	14	12,5	11782	10276	87,3	16661	13805	82,9	2090	350	16,7
FEMININO.....	42543	35825	84,3	209	38	18,1	13777	12244	88,9	27002	23221	85,9	1555	322	20,7

PRINCIPAIS RESULTADOS DO ENSINO PRIMÁRIO COMUM - 1968
2. Segundo a idade dos alunos

RIO GRANDE DO NORTE

MATRICULA NO INICIO DO ANO SEGUNDO A IDADE DOS ALUNOS-ANOS COMPLETOS

ESPECIFICACOES

TOTAL MENOS DE 7 7 8 9 10 11 12 13 14 15 MAIS DE 14

ESCOLAS EM GERAL

1	SERIE-TOTAL.....	110445	6439	20276	18710	16741	14733	11405	9284	5379	3695	4700
	RURAL.....	62345	3103	8873	2933	2007	3193	7038	6010	4213	2040	4106
2	SERIE-TOTAL.....	35011		492	3026	4827	5804	5531	5167	3892	2717	2555
	RURAL.....	14300		132	678	1240	1863	2180	2370	1952	1408	2370
3	SERIE-TOTAL.....	24867			426	2008	3313	4077	4331	3771	2840	6071
	RURAL.....	7559			61	224	680	895	1257	1331	1146	2665
	SERIE-TOTAL.....	16566				381	1466	2220	2746	2405	2500	3431
	RURAL.....	1834				15	46	160	241	302	340	451
5	SERIE-TOTAL.....	10613					360	1010	1481	1944	2080	3300
	RURAL.....	464					13	21	51	85	90	300
EM GERAL-TOTAL.....		196502	6439	20760	22162	23957	25676	24552	22011	17800	13360	10370
	RURAL.....	86502	3103	9005	9672	10495	10715	10294	9920	7804	5063	6437

ESCOLAS DE 2 E MAIS PROFESSORES

1	SERIE-TOTAL.....	52637	2930	12115	10530	8537	7314	4254	2927	1767	1012	510
	RURAL.....	13545	504	2320	2304	2098	1939	1431	1190	784	454	514
2	SERIE-TOTAL.....	23754		390	2551	3888	4357	3870	3330	2380	1504	1667
	RURAL.....	4574		50	297	490	681	781	781	611	404	467
3	SERIE-TOTAL.....	19625			373	1865	2930	3489	3506	2881	2100	2472
	RURAL.....	3121			27	134	305	431	574	546	477	626
4	SERIE-TOTAL.....	14787				374	1430	2167	2666	2402	2335	3120
	RURAL.....	1276				10	43	120	192	222	250	430
5	SERIE-TOTAL.....	10350					340	1002	1458	1926	2051	3564
	RURAL.....	426					13	21	49	84	84	173
EM GERAL-TOTAL.....		121153	2930	12505	13463	14664	16391	15401	13704	11447	9002	11464
	RURAL.....	22942	504	2378	2628	2741	2902	2784	2785	2247	1473	2220

ESCOLAS DE 1 SO PROFESSOR

1	SERIE-TOTAL.....	57808	3509	8161	8171	8204	7417	6451	5459	3905	2673	3050
	RURAL.....	48800	2599	6545	6629	6909	6254	5607	4821	3475	2406	3595
2	SERIE-TOTAL.....	11257		102	475	939	1447	1652	1828	1512	1213	2080
	RURAL.....	9726		82	381	750	1182	1399	1589	1341	1092	1910
3	SERIE-TOTAL.....	5242			53	143	374	588	825	890	769	1600
	RURAL.....	4438			34	90	274	464	683	785	669	1430
4	SERIE-TOTAL.....	779				7	36	62	80	113	165	316
	RURAL.....	558				5	23	40	49	80	110	242
5	SERIE-TOTAL.....	263					11	8	23	38	38	145
	RURAL.....	38							2	5	4	27
EM GERAL-TOTAL.....		75349	3509	8263	8699	9293	9285	8761	8215	6358	4858	8108
	RURAL.....	63560	2599	6627	7044	7754	7733	7510	7144	5646	4290	7213

PRINCIPAIS RESULTADOS DO ENSINO PRIMÁRIO COMUM - 1968

1. Segundo a dependência administrativa e a localização

Natal

ESPECIFICACOES	E M G E R A L * F E D E R A L * E S T A D U A L * M U N I C I P A L * P A R T I C U L A R														
	E M G E R A L			F E D E R A L			E S T A D U A L			M U N I C I P A L			P A R T I C U L A R		
	TOTAL	RURAL	% RURAL	TOTAL	RURAL	% RURAL	TOTAL	RURAL	% RURAL	TOTAL	RURAL	% RURAL	TOTAL	RURAL	% RURAL
ESCOLAS EM GERAL															
ESCOLAS.....	181	13	7,1	2			55	3	5,5	32	6	18,7	92	4	4,3
SALAS DE AULA.....	569	19	3,3	8			232	9	3,9	82	6	7,3	247	4	1,7
PROFESSORES.....	1282	47	3,7	18			687	32	4,7	218	11	5,1	359	4	1,1
NORMALISTAS.....	809	19	2,3	4			556	18	3,3	64	1	1,5	185		
REGENTES CLASSE..	1171	45	3,9	18			599	30	5,1	218	11	5,1	336	4	1,1
NORMALISTAS.....	736	18	2,5	4			495	17	3,5	64	1	1,5	173		
NORM. 1 CICLO..	116	3	2,5	3			66	2	3,1	19	1	5,3	28		
NORM. 2 CICLO..	620	15	2,5	1			429	15	3,5	45			145		
MATR. INICIO DE 1968															
1 SERIE-TOTAL...	13215	875	6,7	227			6731	509	7,5	3101	264	8,5	3156	102	3,3
REPETENTES...	3226	331	10,3	72			2200	236	10,7	663	88	13,3	291	7	2,5
2 SERIE-TOTAL...	6528	300	4,5	46			4045	275	6,7	815	20	2,5	1622	5	0,3
REPETENTES...	1015	66	6,5	10			742	43	5,7	170	1	0,5	93		
3 SERIE-TOTAL...	5699	235	4,1	49			3554	207	5,9	642	28	4,3	1454		
REPETENTES...	629	22	3,5	4			476	21	4,5	66	1	1,5	83		
4 SERIE-TOTAL...	4696	149	3,1	35			3025	143	4,7	416	6	1,5	1220		
REPETENTES...	492	40	8,1	6			405	40	9,9	15			66		
5 SERIE-TOTAL...	3485	76	2,1	34			2141	76	3,5	231			1079		
REPETENTES...	332	9	2,7	5			243	9	3,7	30			54		
EM GERAL-TOTAL...	33623	1635	4,9	391			19496	1210	6,3	5205	318	6,1	8521	107	1,3
REPETENTES...	5694	446	7,9	97			4066	349	8,5	944	90	9,5	587	7	1,1
FEMININO.....	17627	872	4,9	218			10168	666	6,5	2701	156	5,7	4540	50	1,1
MATR. NO FIM DE 1967															
1 SERIE-TOTAL...	12024	737	6,1	201			5935	409	6,9	2845	227	7,9	3042	101	3,3
APROVADOS...	7104	367	5,1	111			2984	164	5,5	1735	138	7,9	2274	65	2,9
2 SERIE-TOTAL...	5861	221	3,7	55			3428	201	5,9	747	20	2,7	1631		
APROVADOS...	4299	145	3,3	42			2395	135	5,7	463	10	2,1	1399		
3 SERIE-TOTAL...	5007	115	2,3	36			2971	100	3,3	475	15	3,1	1525		
APROVADOS...	3941	88	2,3	26			2269	77	3,3	337	11	3,3	1309		
4 SERIE-TOTAL...	4024	94	2,3	32			2489	84	3,3	273	10	3,7	1230		
APROVADOS...	3069	41	1,3	21			1814	40	2,3	201	1	0,5	1033		
5 SERIE-TOTAL...	3349	50	1,5	32			1951	50	2,5	162			1204		
APROVADOS...	2554	34	1,3	19			1459	34	2,3	102			974		
EM GERAL-TOTAL...	30265	1217	4,1	356			16774	844	5,1	4503	272	6,1	8632	101	1,1
APROVADOS...	20967	675	3,3	219			10921	450	4,1	2838	160	5,7	6989	65	0,9
FEMININO.....	16161	652	4,1	196			8993	462	5,1	2386	144	6,1	4586	46	1,1

PRINCIPAIS RESULTADOS DO ENSINO PRIMÁRIO COMUM - 1968

1. Segundo a dependência administrativa e a localização

Natal

ESPECIFICACOES	* E M G E R A L *		* F E D E R A L *		* E S T A D U A L *		* M U N I C I P A L *		* P A R T I C U L A R *	
	* T O T A L *	* R U R A L *	* T O T A L *	* R U R A L *	* T O T A L *	* R U R A L *	* T O T A L *	* R U R A L *	* T O T A L *	* R U R A L *
	* % *	* % *	* % *	* % *	* % *	* % *	* % *	* % *	* % *	* % *

ESCOLAS DE 2 E MAIS PROFESSORES

ESCOLAS.....	132	7	5,3	2	52	3	5,7	28	4	14,3	50
SALAS DE AULA.....	517	13	2,5	8	228	9	3,9	78	4	5,1	203
PROFESSORES.....	1233	41	3,3	18	684	32	4,7	214	9	4,3	317
NORMALISTAS.....	803	18	2,3	4	555	18	3,3	63			181
REGENTES CLASSE...	1122	39	3,5	18	596	30	5,1	214	9	4,3	294
NORMALISTAS.....	730	17	2,3	4	494	17	3,5	63			169
NORM. 1 CICLO.	114	2	1,7	3	66	2	3,1	18			27
NORM. 2 CICLO.	616	15	2,5	1	428	15	3,5	45			142
MATR. INICIO DE 1968											
1 SERIE-TOTAL...	12281	726	5,9	227	6709	509	7,5	2996	217	7,3	2349
REPETENTES...	3098	314	10,1	72	2195	236	10,7	649	78	12,1	182
2 SERIE-TOTAL...	6381	279	4,3	46	4018	275	6,9	799	4	0,5	1518
REPETENTES...	995	43	4,3	10	739	43	5,9	169			77
3 SERIE-TOTAL...	5549	223	4,1	49	3503	207	5,9	630	16	2,5	1367
REPETENTES...	616	21	3,5	4	473	21	4,5	65			74
4 SERIE-TOTAL...	4627	143	3,1	35	3013	143	4,7	384			1195
REPETENTES...	488	40	8,1	6	405	40	9,9	15			62
5 SERIE-TOTAL...	3437	76	2,3	34	2139	76	3,5	231			1033
REPETENTES...	331	9	2,7	5	243	9	3,7	30			53
EM GERAL-TOTAL...	32275	1447	4,5	391	19382	1210	6,3	5040	237	4,7	7462
REPETENTES...	5528	427	7,7	97	4055	349	8,7	928	78	8,5	448
FEMININO.....	17020	793	4,7	218	10124	666	6,5	2632	127	4,9	4046
MATR. NO FIM DE 1967											
1 SERIE-TOTAL...	10882	597	5,5	201	5840	402	6,9	2662	195	7,3	2179
APROVADOS...	6368	275	4,3	111	2952	159	5,3	1625	116	7,1	1680
2 SERIE-TOTAL...	5634	198	3,5	55	3349	182	5,5	735	16	2,1	1495
APROVADOS...	4145	129	3,1	42	2348	122	5,1	452	7	1,5	1303
3 SERIE-TOTAL...	4833	104	2,1	36	2921	96	3,3	452	8	1,7	1424
APROVADOS...	3807	78	2,1	26	2237	73	3,3	317	5	1,5	1227
4 SERIE-TOTAL...	3961	88	2,3	32	2482	84	3,3	267	4	1,5	1180
APROVADOS...	3027	40	1,3	21	1807	40	2,3	200			999
5 SERIE-TOTAL...	3285	50	1,5	32	1946	50	2,5	162			1145
APROVADOS...	2492	34	1,3	19	1454	34	2,3	102			917
EM GERAL-TOTAL...	28595	1037	3,7	356	16538	814	4,9	4278	223	5,3	7423
APROVADOS...	19839	556	2,9	219	10798	428	3,9	2696	128	4,7	6126
FEMININO.....	15327	571	3,7	196	8866	450	5,1	2261	121	5,3	4004

PRINCIPAIS RESULTADOS DO ENSINO PRIMÁRIO COMUM - 1968

1. Segundo a dependência administrativa e a localização

Natal

ESPECIFICAÇÕES	EM GERAL		FEDERAL		ESTADUAL		MUNICIPAL		PARTICULAR				
	TOTAL	*RURAL	*RURAL	*RURAL	TOTAL	*RURAL	*RURAL	TOTAL	*RURAL	*RURAL			
	%	%	%	%	%	%	%	%	%	%			

* EM GERAL * FEDERAL * ESTADUAL * MUNICIPAL * PARTICULAR													

* TOTAL *RURAL *RURAL*TOTAL*RURAL*RURAL* TOTAL *RURAL *RURAL* TOTAL *RURAL *RURAL* TOTAL *RURAL*RURAL													

ESCOLAS DE 1 50 PROFESSOR													
ESCOLAS.....	49	6	12,3		3		4	2	50,0	42	4	9,5	
SALAS DE AULA.....	52	6	11,5		4		4	2	50,0	44	4	9,1	
PROFESSORES.....	49	6	12,3		3		4	2	50,0	42	4	9,5	
NORMALISTAS....	6	1	16,7		1		1	1	100,0	4			
REGENTES CLASSE..	49	6	12,3		3		4	2	50,0	42	4	9,5	
NORMALISTAS....	6	1	16,7		1		1	1	100,0	4			
NORM. 1 CICLO.	2	1	50,0				1	1	100,0	1			
NORM. 2 CICLO.	4				1					3			
MATR. INICIO DE 1968													
1 SERIE-TOTAL...	934	149	15,9		22		105	47	44,7	807	102	12,7	
REPETENTES...	128	17	13,3		5		14	10	71,5	109	7	6,5	
2 SERIE-TOTAL...	147	21	14,3		27		16	16	100,0	104	5	4,9	
REPETENTES...	20	1	5,0		3		1	1	100,0	16			
3 SERIE-TOTAL...	150	12	8,0		51		12	12	100,0	87			
REPETENTES...	13	1	7,7		3		1	1	100,0	9			
4 SERIE-TOTAL...	69	6	8,7		12		32	6	18,7	25			
REPETENTES...	4									4			
5 SERIE-TOTAL...	48				2					46			
REPETENTES...	1									1			
EM GERAL-TOTAL...	1348	188	13,9		114		165	81	49,1	1069	107	10,1	
REPETENTES...	166	19	11,5		11		16	12	75,0	139	7	5,1	
FEMININO.....	607	79	13,1		44		69	29	42,1	494	50	10,1	
MATR. NO FIM DE 1967													
1 SERIE-TOTAL...	1142	140	12,3		95	7	7,3	184	32	17,3	863	101	11,7
APROVADOS...	736	92	12,5		32	5	15,7	110	22	20,0	594	65	10,9
2 SERIE-TOTAL...	227	23	10,1		79	19	24,1	12	4	33,3	136		
APROVADOS...	154	16	10,3		47	13	27,7	11	3	27,3	96		
3 SERIE-TOTAL...	174	11	6,3		50	4	8,0	23	7	30,5	101		
APROVADOS...	134	10	7,5		32	4	12,5	20	6	30,0	82		
4 SERIE-TOTAL...	63	6	9,5		7			6	100,0	50			
APROVADOS...	42	1	2,3		7			1	100,0	34			
5 SERIE-TOTAL...	64				5					59			
APROVADOS...	62				5					57			
EM GERAL-TOTAL...	1670	180	10,7		236	30	12,7	225	49	21,7	1209	101	8,3
APROVADOS...	1128	119	10,5		123	22	17,9	142	32	22,5	863	65	7,5
FEMININO.....	834	81	9,7		127	12	9,5	125	23	18,4	582	46	7,9

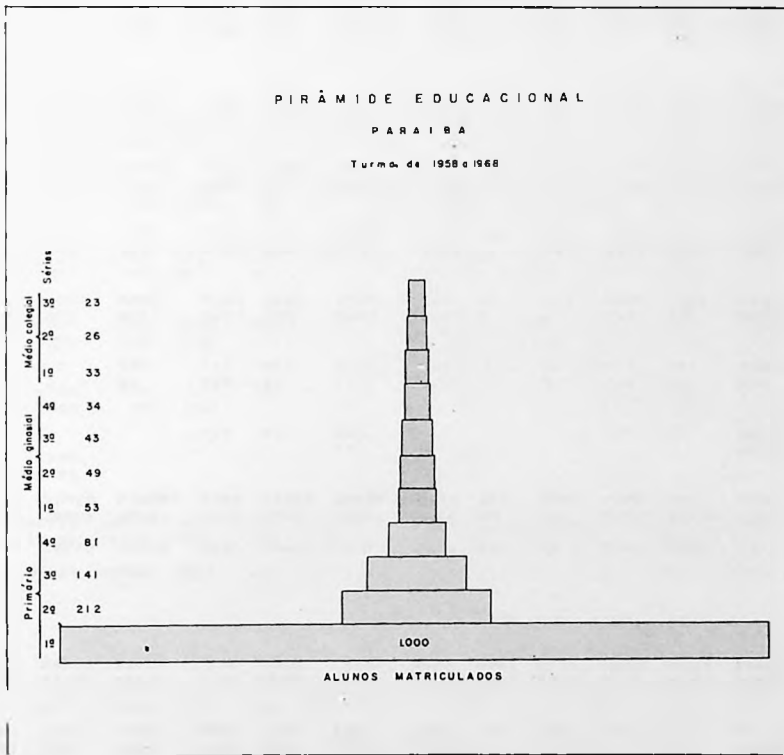
PARAÍBA

O ESTADO DA PARAÍBA ocupa uma área de 56.372 km² e uma população estimada de 2.252.626 hab., em 1968, o que lhe dá uma densidade demográfica de 40 hab./km². Em relação ao total do Brasil, a área e a população representam, respectivamente, 0,66% e 2,52%. Possui 171 municípios e sua Capital está situada no município de João Pessoa, com 189.096 hab. O ensino primário era ministrado em 4.790 escolas, com 249.644 alunos, o médio em 168 estabelecimentos, com 45.851 e o superior, em 20, com 4.163 universitários. De 1.000 alunos matriculados na 1^a série primária, em 1958, apenas 23 conseguiram alcançar a 3^a série colegial do ensino médio, em 1968. Para 1970, as estimativas do SEEC prevêem 273.400, 63.307 e 6.431 alunos matriculados, respectivamente, para o ensino primário, médio e superior. No setor cultural estavam registrados 11 emissoras de radiodifusão, 1 de radiotelevisão, 13 periódicos, 13 empresas editôras de livros e folhetos, 3 teatros, 2 cine-teatros, 58 cinemas, 2 museus, 72 bibliotecas e 18 associações culturais.

PIRÂMIDE EDUCACIONAL

PARAÍBA

Turma de 1958 a 1968



PARAÍBA

PRINCIPAIS RESULTADOS DO ENSINO PRIMÁRIO COMUM - 1968

1. Segundo a dependência administrativa e a localização

PARAÍBA

ESPECIFICAÇÕES	* EM GERAL * FEDERAL * ESTADUAL * MUNICIPAL * PARTICULAR *														
	* RURAL *		* X *		* RURAL *		* X *		* RURAL *		* X *		* RURAL *		
	TOTAL	RURAL	TOTAL	RURAL	TOTAL	RURAL	TOTAL	RURAL	TOTAL	RURAL	TOTAL	RURAL	TOTAL	RURAL	
ESCOLAS EM GERAL															
ESCOLAS.....	4790	3759	78,5	25	20	80,0	981	621	63,3	3501	3098	88,5	283	20	7,1
SALAS DE AULA.....	6644	3995	60,1	38	21	55,3	1897	706	37,3	3841	3246	84,5	868	22	2,5
PROFESSORES.....	9333	4425	47,5	61	24	39,3	3450	916	26,5	4500	3460	76,9	1322	25	1,9
NORMALISTAS.....	2465	189	7,7	26	3	11,5	1443	169	11,7	247	17	6,9	749		
REGENTES CLASSE..	8484	4262	50,3	55	24	43,7	2900	820	28,3	4335	3393	78,3	1194	25	2,1
NORMALISTAS.....	2231	169	7,5	24	3	12,5	1282	149	11,7	229	17	7,5	696		
NORM. 1 CICLO..	825	54	6,5	12	2	16,7	424	40	9,5	165	12	7,3	224		
NORM. 2 CICLO..	1406	115	8,1	12	1	8,3	858	109	12,7	64	5	7,9	472		
MATR. INÍCIO DE 1968															
1 SERIE-TOTAL...	153271	87835	57,3	1152	568	49,3	50513	18048	35,7	87989	68678	78,1	13617	541	3,9
REPETENTES..	25085	16841	67,1	76	41	53,9	8481	3979	46,9	14959	12674	84,7	1569	147	9,3
2 SERIE-TOTAL...	42082	20339	48,3	275	102	37,1	17254	5221	30,3	19161	14874	77,7	5392	142	2,7
REPETENTES..	4895	2529	51,7	24	5	20,9	2160	724	33,5	2232	1773	79,5	479	27	5,7
3 SERIE-TOTAL...	28693	9741	33,9	220	64	29,1	14485	3407	23,5	9096	6228	68,5	4892	42	0,9
REPETENTES..	3155	1020	32,3	17	4	23,5	1878	475	25,3	791	534	67,5	469	7	1,5
4 SERIE-TOTAL...	18263	3785	20,7	121	38	31,5	9975	1643	16,5	3845	2086	54,3	4322	18	0,5
REPETENTES..	1652	308	18,7	6	3	50,0	1058	201	18,9	196	100	51,1	392	4	1,1
5 SERIE-TOTAL...	6869	174	2,5	47	2	4,3	3170	115	3,7	728	52	7,1	2924	5	0,1
REPETENTES..	593	17	2,9	2	2	100,0	290	14	4,9	28	1	3,5	273		
6 SERIE-TOTAL...	466	14	3,1				349	14	4,1				117		
REPETENTES..	24						23						1		
EM GERAL-TOTAL...	249644	121888	48,9	1815	774	42,7	95746	28448	29,7	120819	91918	76,1	31264	748	2,3
REPETENTES..	35404	20715	58,5	125	55	44,0	13890	5393	38,9	18206	15082	82,9	3183	185	5,9
FEMININO.....	141024	69539	49,3	1046	483	46,1	54691	16656	30,5	67834	51983	76,7	17453	417	2,3
MATR. NO FIM DE 1967															
1 SERIE-TOTAL...	132435	74084	55,9	2173	1496	68,9	45167	15814	35,1	72012	56063	77,9	13083	711	5,5
APROVADOS...	88652	47488	53,5	1658	1154	69,7	29974	10252	34,3	46927	35687	76,1	10093	395	3,9
2 SERIE-TOTAL...	34734	14909	42,9	472	295	62,5	15104	4048	26,9	14281	10434	73,1	4877	132	2,7
APROVADOS...	26815	11126	41,5	404	268	66,3	11590	3080	26,5	10692	7690	71,9	4129	88	2,1
3 SERIE-TOTAL...	25127	7980	31,7	239	142	59,5	12837	2697	21,1	7598	5085	66,9	4453	56	1,3
APROVADOS...	18485	5277	28,5	212	133	62,7	9452	2027	21,5	5089	3073	60,3	3732	44	1,1
4 SERIE-TOTAL...	15663	2306	14,7	67	12	17,9	8770	1384	15,7	2595	892	34,3	4231	18	0,5
APROVADOS...	12317	1788	14,5	52	8	15,3	6533	1064	16,3	2209	703	31,9	3523	13	0,3
5 SERIE-TOTAL...	5980	111	1,9	29	1*	3,5	2603	105	4,1	659	5	0,7	2689		
APROVADOS...	4571	51	1,1	24	1	4,1	1858	47	2,5	572	1	0,1	2117	2	0,1
6 SERIE-TOTAL...	403						201			141			61		
APROVADOS...	347						148			139			60		
EM GERAL-TOTAL...	214342	99390	46,3	2980	1946	65,3	84682	24048	28,3	97286	72479	74,5	29394	917	3,1
APROVADOS...	151187	65730	43,5	2350	1564	66,5	59555	16470	27,7	65628	47154	71,9	23654	542	2,3
FEMININO.....	122388	57623	47,1	1683	1129	67,1	48479	14371	29,7	55527	41578	74,9	16699	545	3,3

PRINCIPAIS RESULTADOS DO ENSINO PRIMÁRIO COMUM - 1968

1. Segundo a dependência administrativa e a localização

PARAÍBA

ESPECIFICAÇÕES	* E M G E R A L *		* F E D E R A L *		* E S T A D U A L *		* M U N I C I P A L *		* P A R T I C U L A R *		
	* T O T A L *	* R U R A L *	* R U R A L *	* T O T A L *	* R U R A L *	* R U R A L *	* T O T A L *	* R U R A L *	* R U R A L *	* T O T A L *	* R U R A L *

ESCOLAS DE 2 E MAIS PROFESSORES

ESCOLAS.....	1054	392	26,1	7	4	57,1	435	131	30,1	402	252	62,7	210	5	2,3
SALAS DE AULA.....	2822	580	20,6	20	5	25,0	1318	199	15,1	696	369	53,1	788	7	0,9
PROFESSORES.....	5569	1045	18,7	43	8	18,7	2893	417	14,5	1384	610	44,1	1249	10	0,9
NORMALISTAS....	2361	119	5,1	25	2	8,0	1363	101	7,5	237	16	6,7	736		
REGENTES CLASSE..	4731	891	18,9	37	8	21,7	2350	327	13,9	1223	546	44,7	1121	10	0,9
NORMALISTAS....	2128	100	4,7	23	2	8,7	1203	82	6,9	219	16	7,3	683		
NORM. 1 CICLO..	790	38	4,9	11	1	9,1	406	26	6,5	157	11	7,1	216		
NORM. 2 CICLO..	1338	62	4,7	12	1	8,3	797	56	7,1	62	5	8,1	467		

MATR. INICIO DE 1968

1 SERIE-TOTAL...	74730	18380	24,7	694	174	25,1	37645	6543	17,3	24468	11465	46,9	11923	204	1,7
REPETENTES...	10368	3497	33,7	45	13	28,9	5531	1270	22,9	3536	2166	61,3	1256	48	3,9
2 SERIE-TOTAL...	24814	4525	18,3	179	25	13,9	13611	1878	13,7	5971	2582	43,3	5053	40	0,7
REPETENTES...	2799	578	20,7	15			1721	324	18,9	618	246	39,9	445	8	1,7
3 SERIE-TOTAL...	21056	2779	13,1	179	31	17,3	12254	1433	11,7	3920	1302	33,3	4703	13	0,3
REPETENTES...	2383	326	13,7	11			1569	209	13,3	348	116	33,3	455	1	0,3
4 SERIE-TOTAL...	15331	1173	7,7	83			8874	706	7,9	2169	458	21,1	4205	9	0,3
REPETENTES...	1399	110	7,9	3			882	74	8,3	128	34	26,5	386	2	0,5
5 SERIE-TOTAL...	6735	118	1,7	45			3157	110	3,5	681	5	0,7	2852	3	0,1
REPETENTES...	587	13	2,3				288	13	4,5	27			272		
6 SERIE-TOTAL...	452						335						117		
REPETENTES...	24						23						1		
EM GERAL-TOTAL...	143118	26981	18,9	1180	230	19,5	75876	10670	14,1	37209	15812	42,5	28853	269	0,9
REPETENTES...	17560	4524	25,7	74	13	17,5	10014	1890	18,9	4657	2562	55,1	2815	59	2,1
FEMININO.....	80524	15485	19,3	662	153	23,1	43042	6212	14,5	20559	8986	43,7	16261	134	0,9

MATR. NO FIM DE 1967

1 SERIE-TOTAL...	64659	14339	22,1	645	190	29,5	33131	5158	15,5	19490	8801	45,1	11393	190	1,7
APROVADOS...	44456	8886	19,9	412	102	24,7	22122	3351	15,1	13011	5336	41,1	8911	97	1,1
2 SERIE-TOTAL...	21907	3416	15,5	187	46	24,5	12211	1482	12,1	4953	1857	37,5	4556	31	0,7
APROVADOS...	17290	2631	15,3	138	38	27,5	9430	1148	12,1	3850	1426	37,1	3872	19	0,5
3 SERIE-TOTAL...	18374	1900	10,3	107	15	14,1	10895	997	9,1	3094	875	28,3	4278	13	0,3
APROVADOS...	14115	1426	10,1	89	15	16,9	7961	720	9,1	2485	680	27,3	3580	11	0,3
4 SERIE-TOTAL...	13942	889	6,3	55			7886	614	7,7	1928	268	13,9	4073	7	0,1
APROVADOS...	10981	698	6,3	44			5847	474	8,1	1696	219	12,9	3394	5	0,1
5 SERIE-TOTAL...	5816	93	1,5	28			2581	93	3,7	604			2603		
APROVADOS...	4442	37	0,9	23			1841	37	2,1	529			2049		
6 SERIE-TOTAL...	392						201			141			50		
APROVADOS...	336						148			139			49		
EM GERAL-TOTAL...	125090	20637	16,5	1022	251	24,5	66905	8344	12,5	30210	11801	39,1	26953	241	0,9
APROVADOS...	91620	13678	14,9	706	155	21,9	47349	5730	12,1	21710	7661	35,3	21855	132	0,7
FEMININO.....	71183	12250	17,3	553	145	26,3	37933	4992	13,1	17286	6985	40,5	15411	128	0,9

PRINCIPAIS RESULTADOS DO ENSINO PRIMÁRIO COMUM - 1968

1. Segundo a dependência administrativa e a localização

PARAÍBA

ESPECIFICAÇÕES	EM GERAL * FEDERAL * ESTADUAL * MUNICIPAL * PARTICULAR														
	EM GERAL			FEDERAL			ESTADUAL			MUNICIPAL			PARTICULAR		
	TOTAL	RURAL	% RURAL	TOTAL	RURAL	% RURAL	TOTAL	RURAL	% RURAL	TOTAL	RURAL	% RURAL	TOTAL	RURAL	% RURAL
ESCOLAS DE 1 SO PROFESSOR															
ESCOLAS.....	3736	3367	90,1	18	16	88,9	546	490	89,7	3099	2846	91,9	73	15	20,5
SALAS DE AULA.....	3822	3415	89,3	18	16	88,9	579	507	87,5	3145	2877	91,5	80	15	18,7
PROFESSORES.....	3764	3380	89,7	18	16	88,9	557	499	89,5	3116	2850	91,5	73	15	20,5
NORMALISTAS.....	104	70	67,3	1	1	100,0	80	68	85,0	10	1	10,0	13		
REGENTES CLASSE..	3753	3371	89,9	18	16	88,9	550	493	89,7	3112	2847	91,5	73	15	20,5
NORMALISTAS.....	103	69	66,9	1	1	100,0	79	67	84,9	10	1	10,0	13		
NORM. 1 CICLO..	35	16	45,7	1	1	100,0	18	14	77,7	8	1	12,5	8		
NORM. 2 CICLO..	68	53	77,9				61	53	86,9	2			5		
MATR. INICIO DE 1968															
1 SERIE-TOTAL...	78541	69449	88,5	458	394	86,1	12868	11505	89,5	63521	57213	90,1	1694	337	19,9
REPETENTES..	14717	13344	90,7	31	28	90,3	2950	2709	91,9	11423	10508	91,9	313	99	31,7
2 SERIE-TOTAL...	17268	15814	91,5	96	77	80,3	3643	3343	91,7	13100	12292	93,1	339	102	30,1
REPETENTES..	2096	1951	93,1	9	5	55,5	439	400	91,1	1614	1527	94,7	34	19	55,9
3 SERIE-TOTAL...	7637	6962	91,1	41	33	80,5	2231	1974	88,5	5175	4926	95,1	189	29	15,3
REPETENTES..	772	694	89,9	6	4	66,7	309	266	86,1	443	418	94,3	14	6	42,9
4 SERIE-TOTAL...	2932	2612	89,1	38	38	100,0	1101	937	85,1	1675	1628	97,1	117	9	7,7
REPETENTES..	253	198	78,3	3	3	100,0	176	127	72,1	68	66	97,1	6	2	33,3
5 SERIE-TOTAL...	134	56	41,7	2	2	100,0	13	5	38,5	47	47	100,0	72	2	2,7
REPETENTES..	6	4	66,7	2	2	100,0	2	1	50,0	1	1	100,0	1		
6 SERIE-TOTAL...	14	14	100,0				14	14	100,0						
REPETENTES..															
EM GERAL-TOTAL...	106526	94907	89,1	635	544	85,7	19870	17778	89,5	83510	76106	91,1	2411	479	19,9
REPETENTES..	17844	16191	90,7	51	42	82,3	3876	3503	90,3	13549	12520	92,5	368	126	34,3
FEMININO.....	60500	54054	89,3	384	330	85,9	11649	10444	89,7	47275	42997	90,9	1192	283	23,7
MATR. NO FIM DE 1967															
1 SERIE-TOTAL...	67776	59745	88,1	1528	1306	85,5	12036	10656	88,5	52522	47262	89,9	1690	521	30,9
APROVADOS...	44196	38602	87,3	1246	1052	84,5	7852	6901	87,9	33916	30351	89,5	1182	298	25,3
2 SERIE-TOTAL...	12827	11493	89,7	285	249	87,3	2893	2566	88,7	9328	8577	91,9	321	101	31,5
APROVADOS...	9525	8495	89,1	266	230	86,5	2160	1932	89,5	6842	6264	91,5	257	69	26,9
3 SERIE-TOTAL...	6753	6080	90,1	132	127	96,3	1942	1700	87,5	4504	4210	93,5	175	43	24,5
APROVADOS...	4370	3851	88,1	123	118	95,9	1491	1307	87,7	2604	2393	91,9	152	33	21,7
4 SERIE-TOTAL...	1721	1417	82,3	12	12	100,0	884	770	87,1	667	624	93,5	158	11	6,9
APROVADOS...	1336	1090	81,5	8	8	100,0	686	590	86,1	513	484	94,3	129	8	6,3
5 SERIE-TOTAL...	164	18	10,9	1	1	100,0	22	12	54,5	55	5	9,1	86		
APROVADOS...	129	14	10,9	1	1	100,0	17	10	58,9	43	1	2,3	68	2	2,9
6 SERIE-TOTAL...	11												11		
APROVADOS...	11												11		
EM GERAL-TOTAL...	89252	78753	88,3	1958	1695	86,5	17777	15704	88,3	67076	60678	90,5	2441	676	27,7
APROVADOS...	59567	52052	87,3	1644	1409	85,7	12206	10740	87,9	43918	39493	89,9	1799	410	22,7
FEMININO.....	51205	45373	88,7	1130	984	87,1	10546	9379	88,9	38241	34593	90,5	1288	417	32,3

PRINCIPAIS RESULTADOS DO ENSINO PRIMÁRIO COMUM - 1968

2. Segundo a idade dos alunos

PARAÍBA

MATRICULA NO INICIO DO ANO SEGUNDO A IDADE DOS ALUNOS-ANOS COMPLETOS											
ESPECIFICACOES	TOTAL	MENOS DE 7	7	8	9	10	11	12	13	14	MAIS DE 14
ESCOLAS EM GERAL											
1 SERIE-TOTAL.....	153182	12153	24015	25628	21671	20212	16240	2905	8594	5639	6125
RURAL.....	87739	5544	11511	13680	11556	11417	10099	8529	6034	4356	5013
2 SERIE-TOTAL.....	41644		783	3659	5811	6924	6781	5917	4591	3286	3892
RURAL.....	19941		297	1211	2160	2713	3093	3012	2603	2072	2780
3 SERIE-TOTAL.....	28016			509	2038	3727	4531	4977	4468	3441	4325
RURAL.....	9119			23	205	565	1056	1524	1686	1554	2506
4 SERIE-TOTAL.....	17412				386	1535	2697	3222	3103	2781	3688
RURAL.....	3064				8	56	169	343	562	719	1207
5 SERIE-TOTAL.....	6825					244	810	1248	1354	1233	1936
RURAL.....	130						7	9	8	31	75
6 SERIE-TOTAL.....	408										
RURAL.....	14						30	27	64	65	222
EM GERAL-TOTAL.....	247487	12153	24798	29796	29906	32642	31089	28296	22174	16445	20188
RURAL.....	120007	5544	11808	14914	13929	14751	14424	13421	10898	8735	11583
ESCOLAS DE 2 E MAIS PROFESSORES											
1 SERIE-TOTAL.....	74641	6774	13559	13441	11483	9989	7250	5348	3223	1819	1755
RURAL.....	18290	935	2502	2903	2520	2477	2069	1727	1254	861	1042
2 SERIE-TOTAL.....	24790		503	2580	3938	4523	4128	3457	2469	1538	1654
RURAL.....	4522		28	239	490	589	682	759	629	435	671
3 SERIE-TOTAL.....	21008			496	1877	3253	3711	3800	3202	2250	2419
RURAL.....	2779			12	59	152	349	493	537	459	718
4 SERIE-TOTAL.....	15215				375	1488	2578	2958	2676	2283	2857
RURAL.....	1166					27	61	128	101	260	499
5 SERIE-TOTAL.....	6735					243	807	1235	1337	1218	1895
RURAL.....	118						6	8	6	27	71
6 SERIE-TOTAL.....	394										
RURAL.....							30	23	59	62	220
EM GERAL-TOTAL.....	142783	6774	14062	16517	17673	19496	18504	16821	12966	9170	10800
RURAL.....	26875	935	2530	3154	3069	3245	3167	3115	2617	2042	3001
ESCOLAS DE 1 SO PROFESSOR											
1 SERIE-TOTAL.....	78541	5379	10456	12187	10188	10223	8990	7557	5371	3820	4370
RURAL.....	69449	4609	9009	10777	9036	8940	8030	6802	4780	3495	3971
2 SERIE-TOTAL.....	16854		280	1079	1873	2401	2653	2460	2122	1748	2238
RURAL.....	15419		269	972	1670	2124	2411	2253	1974	1637	2109
3 SERIE-TOTAL.....	7008			13	161	474	820	1177	1266	1191	1906
RURAL.....	6340			11	146	413	707	1031	1149	1095	1788
4 SERIE-TOTAL.....	2197				11	47	119	264	427	498	831
RURAL.....	1898				8	29	108	215	371	459	708
5 SERIE-TOTAL.....	90					1	3	13	17	15	41
RURAL.....	12						1	1	2	4	4
6 SERIE-TOTAL.....	14							4	5	3	2
RURAL.....	14							4	5	3	2
EM GERAL-TOTAL.....	104704	5379	10736	13279	12233	13146	12585	11475	9208	7275	9388
RURAL.....	93132	4609	9278	11760	10860	11506	11257	10306	8281	6693	8582

PRINCIPAIS RESULTADOS DO ENSINO PRIMÁRIO COMUM - 1968

1. Segundo a dependência administrativa e a localização

João Pessoa

ESPECIFICAÇÕES	* E M G E R A L *		* F E D E R A L *		* E S T A D U A L *		* M U N I C I P A L *		* P A R T I C U L A R *				
	TOTAL	RURAL	TOTAL	RURAL	TOTAL	RURAL	TOTAL	RURAL	TOTAL	RURAL			
		%		%		%		%		%			
ESCOLAS EM GERAL													
ESCOLAS.....	157	14	8,9		58	8	13,7	25	6	24,0	74		
SALAS DE AULA.....	517	17	3,3		212	11	5,1	44	6	13,7	261		
PROFESSORES.....	948	22	2,3		447	13	2,9	133	9	6,7	368		
NORMALISTAS.....	530	1	0,1		263	1	0,3	36			231		
REGENTES CLASSE..	866	22	2,5		397	13	3,3	131	9	6,9	338		
NORMALISTAS.....	489	1	0,3		235	1	0,5	36			218		
NORM. 1 CICLO..	134	1	0,7		59	1	1,7	19			56		
NORM. 2 CICLO..	355				176			17			162		
MATR. INICIO DE 1968													
1 SERIE-TOTAL...	11231	653	5,9		6002	396	6,5	2073	257	12,3	3156		
REPETENTES..	1214	144	11,9		818	96	11,7	154	48	31,1	242		
2 SERIE-TOTAL...	4281	123	2,9		2301	76	3,3	535	47	8,7	1445		
REPETENTES..	409	14	3,5		279	12	4,3	42	2	4,7	88		
3 SERIE-TOTAL...	3957	48	1,3		2033	27	1,3	436	21	4,9	1488		
REPETENTES..	375	15	4,0		239	9	3,7	39	6	15,3	97		
4 SERIE-TOTAL...	3034	23	0,7		1411	13	0,9	270	10	3,7	1353		
REPETENTES..	238	5	2,1		141	5	3,5	5			92		
5 SERIE-TOTAL...	2377				984			77			1316		
REPETENTES..	169				90						79		
6 SERIE-TOTAL...	200				155						45		
REPETENTES..	14				13						1		
EM GERAL-TOTAL...	25080	847	3,3		12886	512	3,9	3391	335	9,9	8803		
REPETENTES..	2419	178	7,3		1580	122	7,7	240	56	23,3	599		
FEMININO.....	13342	435	3,3		6821	252	3,7	1860	183	9,9	4661		
MATR. NO FIM DE 1967													
1 SERIE-TOTAL...	10987	559	5,1	100	5859	311	5,3	1941	201	10,3	3087	47	1,5
APROVADOS...	7985	327	4,1	82	3830	186	4,9	1417	103	7,3	2656	38	1,5
2 SERIE-TOTAL...	3880	98	2,5		2155	68	3,1	439	23	5,3	1286	7	0,5
APROVADOS...	3018	66	2,1		1532	52	3,3	341	7	2,1	1145	7	0,7
3 SERIE-TOTAL...	3752	38	1,1		2125	14	0,7	272	18	6,7	1355	6	0,5
APROVADOS...	2708	31	1,1		1279	13	1,1	225	12	5,3	1204	6	0,5
4 SERIE-TOTAL...	3136	19	0,7		1603	9	0,5	169	10	5,9	1364		
APROVADOS...	2366	12	0,5		1065	9	0,9	152	3	1,9	1149		
5 SERIE-TOTAL...	2293				973			88			1232		
APROVADOS...	1801				718			72			1011		
6 SERIE-TOTAL...	141				80						61		
APROVADOS...	119				59						60		
EM GERAL-TOTAL...	24189	714	2,9	100	12795	401	3,1	2909	252	8,7	8385	60	0,7
APROVADOS...	17997	436	2,5	82	8483	260	3,1	2207	125	5,7	7225	51	0,7
FEMININO.....	12841	396	3,1	63	6614	237	3,5	1628	126	7,7	4536	33	0,7

PRINCIPAIS RESULTADOS DO ENSINO PRIMÁRIO COMUM - 1968

1. Segundo a dependência administrativa e a localização

João Pessoa

ESPECIFICAÇÕES	* E M G E R A L *		* F E D E R A L *		* E S T A D U A L *		* M U N I C I P A L *		* P A R T I C U L A R *	
	* T O T A L *	* R U R A L *	* R U R A L *	* T O T A L *	* R U R A L *	* R U R A L *	* T O T A L *	* R U R A L *	* R U R A L *	* T O T A L *

ESCOLAS DE 2 E MAIS PROFESSORES

ESCOLAS.....	126	4	3,1		51	2	3,9	18	2	11,1	57
SALAS DE AULA.....	479	6	1,3		203	4	1,9	37	2	5,5	239
PROFESSORES.....	915	10	1,1		438	5	1,1	126	5	3,9	351
NORMALISTAS.....	521	1	0,1		262	1	0,3	35			224
REGENTES CLASSE..	833	10	1,3		388	5	1,3	124	5	4,1	321
NORMALISTAS.....	480	1	0,3		234	1	0,5	35			211
NORM. 1 CICLO..	129	1	0,7		58	1	1,7	19			52
NORM. 2 CICLO..	351				176			16			159

MATR. INÍCIO DE 1968

1 SÉRIE-TOTAL...	10396	298	2,9		5723	155	2,7	1856	143	7,7	2817
REPETENTES..	1039	30	3,7		728	6	0,9	132	32	24,3	179
2 SÉRIE-TOTAL...	4121	61	1,5		2259	40	1,7	507	21	4,1	1355
REPETENTES..	390	3	0,7		268	1	0,3	42	2	4,7	80
3 SÉRIE-TOTAL...	3961	29	0,7		2017	17	0,9	427	12	2,5	1417
REPETENTES..	364	7	1,9		231	1	0,5	39	6	15,3	94
4 SÉRIE-TOTAL...	2980	9	0,3		1398			269	9	3,3	1313
REPETENTES..	230				136			5			89
5 SÉRIE-TOTAL...	2359				984			77			1298
REPETENTES..	168				90						78
6 SÉRIE-TOTAL...	200				155						45
REPETENTES..	14				13						1
EM GERAL-TOTAL...	23917	397	1,7		12536	212	1,7	3136	185	5,9	8245
REPETENTES..	2205	48	2,1		1466	8	0,5	218	40	18,3	521
FEMININO.....	12773	214	1,7		6657	113	1,7	1725	101	5,9	4391

MATR. NO FIM DE 1967

1 SÉRIE-TOTAL...	10076	213	2,1	1	5611	86	1,5	1771	127	7,1	2594
APROVADOS...	7328	129	1,7		3700	76	2,1	1283	53	4,1	2263
2 SÉRIE-TOTAL...	3709	44	1,1		2107	26	1,3	428	18	4,3	1174
APROVADOS...	2880	28	0,9		1496	22	1,5	334	6	1,7	1050
3 SÉRIE-TOTAL...	3662	13	0,3		2108			267	13	4,9	1287
APROVADOS...	2628	7	0,3		1263			220	7	3,1	1145
4 SÉRIE-TOTAL...	3043	9	0,3		1594			168	9	5,3	1281
APROVADOS...	2293	2	0,1		1056			151	2	1,3	1086
5 SÉRIE-TOTAL...	2188				973			38			1177
APROVADOS...	1720				718			20			972
6 SÉRIE-TOTAL...	130				80						50
APROVADOS...	108				59						49
EM GERAL-TOTAL...	22808	279	1,3	100	12473	112	0,9	2672	167	6,3	7563
APROVADOS...	16957	166	0,9	82	8292	98	1,1	2018	68	3,3	6565
FEMININO.....	12114	146	1,3	63	6422	62	0,9	1496	84	5,7	4133

PRINCIPAIS RESULTADOS DO ENSINO PRIMÁRIO COMUM - 1968

1. Segundo a dependência administrativa e a localização

João Pessoa

ESPECIFICAÇÕES	* EM GERAL *			* FEDERAL *			* ESTADUAL *			* MUNICIPAL *			* PARTICULAR *		
	TOTAL	RURAL	% RURAL	TOTAL	RURAL	% RURAL	TOTAL	RURAL	% RURAL	TOTAL	RURAL	% RURAL	TOTAL	RURAL	% RURAL
	*	*	*	*	*	*	*	*	*	*	*	*	*	*	*
ESCOLAS DE 150 PROFESSOR															
ESCOLAS.....	31	10	32,3				7	6	85,7	7	4	57,1			17
SALAS DE AULA.....	38	11	28,9				9	7	77,7	7	4	57,1			22
PROFESSORES.....	33	12	36,3				9	8	88,9	7	4	57,1			17
NORMALISTAS.....	9						1			1					7
REGENTES CLASSE..	33	12	36,3				9	8	88,9	7	4	57,1			17
NORMALISTAS.....	9						1			1					7
NORM. 1 CICLO..	5														4
NORM. 2 CICLO..	4									1					3
MATR. INICIO DE 1968															
1 SERIE-TOTAL...	835	355	42,5				279	241	86,3	217	114	52,5			339
REPETENTES...	175	106	60,5				90	90	100,0	22	16	72,7			63
2 SERIE-TOTAL...	160	62	38,7				42	36	85,7	28	26	92,9			90
REPETENTES...	19	11	57,9				11	11	100,0						8
3 SERIE-TOTAL...	96	19	19,7				16	10	62,5	9	9	100,0			71
REPETENTES...	11	8	72,7				8	8	100,0						3
4 SERIE-TOTAL...	54	14	25,9				13	13	100,0	1	1	100,0			40
REPETENTES...	8	5	62,5				5	5	100,0						3
5 SERIE-TOTAL...	18														18
REPETENTES...	1														1
EM GERAL-TOTAL...	1163	450	38,7				350	300	85,7	255	150	58,9			558
REPETENTES...	214	130	60,7				114	114	100,0	22	16	72,7			78
FEMININO.....	569	221	38,9				164	139	84,7	135	82	60,7			270
MATR. NO FIM DE 1967															
1 SERIE-TOTAL...	911	346	37,9				248	225	90,7	170	74	43,5			493
APROVADOS...	657	198	30,1				130	110	84,7	134	50	37,3			393
2 SERIE-TOTAL...	171	54	31,5				48	42	87,5	11	5	45,5			112
APROVADOS...	138	30	21,5				36	30	83,3	7	1	14,3			95
3 SERIE-TOTAL...	90	25	27,7				17	14	82,3	5	5	100,0			68
APROVADOS...	80	24	30,0				16	13	81,3	5	5	100,0			59
4 SERIE-TOTAL...	93	10	10,7				9	9	100,0	1	1	100,0			83
APROVADOS...	73	10	13,7				9	9	100,0	1	1	100,0			63
5 SERIE-TOTAL...	105									50					55
APROVADOS...	81									42					39
6 SERIE-TOTAL...	11														11
APROVADOS...	11														11
EM GERAL-TOTAL...	1381	435	31,5				322	290	90,1	237	85	35,9			822
APROVADOS...	1040	270	25,9				191	162	84,9	189	57	30,1			660
FEMININO.....	727	250	34,3				192	175	91,1	132	42	31,9			403

PRINCIPAIS RESULTADOS DO ENSINO PRIMÁRIO COMUM - 1968

2. Segundo a idade dos alunos

João Pessoa

MATRICULA NO INICIO DO ANO SEGUNDO A IDADE DOS ALUNOS-ANOS COMPLETOS

ESPECIFICACOES		TOTAL	MENOS DE 7	7	8	9	10	11	12	13	14	MAIS DE 14
ESCOLAS EM GERAL												
1	SERIE-TOTAL.....	11229	1539	2881	2336	1693	1320	757	406	171	95	35
	RURAL.....	653	12	82	135	86	93	79	72	50	29	15
2	SERIE-TOTAL.....	4281		258	845	923	840	574	438	225	101	77
	RURAL.....	123		1	9	15	23	21	19	16	10	9
3	SERIE-TOTAL.....	3957			273	640	945	715	602	435	216	131
	RURAL.....	48			1	3	4	8	7	9	6	10
4	SERIE-TOTAL.....	3033				216	493	717	633	418	316	240
	RURAL.....	23					1	2	3	3	6	8
5	SERIE-TOTAL.....	2377					162	477	516	497	348	377
	RURAL.....											
6	SERIE-TOTAL.....	200						30	20	30	27	93
	RURAL.....											
EM GERAL-TOTAL.....		25077	1535	3139	3454	3472	3760	3270	2615	1776	1103	953
	RURAL.....	847	12	83	145	104	121	110	101	78	51	42
ESCOLAS DE 2 E MAIS PROFESSORES												
1	SERIE-TOTAL.....	10394	1468	2712	2150	1594	1213	660	355	141	76	25
	RURAL.....	298	1	41	63	45	43	26	37	26	11	5
2	SERIE-TOTAL.....	4121		255	818	896	812	545	416	215	92	72
	RURAL.....	61			6	9	14	7	9	8	4	4
3	SERIE-TOTAL.....	3861			272	632	929	692	585	420	207	124
	RURAL.....	29			1	3	3	6	5	4	3	4
4	SERIE-TOTAL.....	2980				216	484	711	619	412	310	228
	RURAL.....	9					1	1	1	2	1	3
5	SERIE-TOTAL.....	2359					161	475	513	491	345	374
	RURAL.....											
6	SERIE-TOTAL.....	200						30	20	30	27	93
	RURAL.....											
EM GERAL-TOTAL.....		23915	1468	2967	3240	3338	3599	3113	2508	1709	1057	916
	RURAL.....	397	1	41	70	57	61	40	52	40	19	16
ESCOLAS DE 1 SO PROFESSOR												
1	SERIE-TOTAL.....	835	67	169	186	99	107	97	51	30	19	10
	RURAL.....	355	11	41	72	41	50	53	35	24	18	10
2	SERIE-TOTAL.....	160		3	27	27	28	29	22	10	9	5
	RURAL.....	62		1	3	6	9	14	10	8	6	5
3	SERIE-TOTAL.....	96			1	8	16	23	17	15	9	7
	RURAL.....	19					1	2	2	5	3	6
4	SERIE-TOTAL.....	53					9	6	14	6	6	12
	RURAL.....	14						1	2	1	5	5
5	SERIE-TOTAL.....	18					1	2	3	6	3	3
	RURAL.....											
EM GERAL-TOTAL.....		1162	67	172	214	134	161	157	107	67	46	37
	RURAL.....	450	11	42	75	47	60	70	48	38	32	24

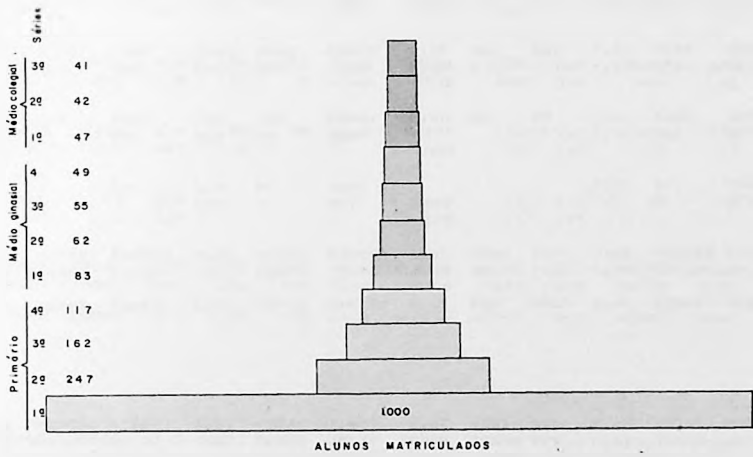
PERNAMBUCO

O ESTADO DE PERNAMBUCO ocupa uma área de 98.281 km² e uma população estimada de 4.728.830 habitantes, em 1968, o que lhe dá uma densidade demográfica de 48 hab./km². Em relação ao total do Brasil, a área e a população representam, respectivamente, 1,16% e 5,29%. Possui 164 municípios e sua capital está situada no município de Recife, com 1.100.464 habitantes. O ensino primário era ministrado em 8.687 escolas, com 600.103 alunos, o médio em 368 estabelecimentos, com 132.502 e o superior em 42, com 13.668 universitários. De 1.000 alunos matriculados na 1ª série primária, em 1958, apenas 41 conseguiram alcançar a 3ª série colegial do ensino médio, em 1968. Para 1970, as estimativas do SEEC prevêem 661.390, 167.030 e 17.923 alunos matriculados respectivamente, para o ensino primário, médio e superior. No setor cultural, estavam registrados 32 emissoras de radiodifusão, 2 de radiotelevisão, 31 periódicos, 12 empresas editoras de livros e folhêtos, 3 teatros, 2 cine-teatros, 155 cinemas, 13 museus, 137 bibliotecas e 104 associações culturais.

PIRÂMIDE EDUCACIONAL

PERNAMBUCO

Turma de 1958 a 1968



PERNAMBUCO

PRINCIPAIS RESULTADOS DO ENSINO PRIMÁRIO COMUM - 1968

1. Segundo a dependência administrativa e a localização

PERNAMBUCO

ESPECIFICAÇÕES	* E M G E R A L * F E D E R A L * E S T A D U A L * M U N I C I P A L * P A R T I C U L A R														
	* T O T A L * R U R A L * R U R A L			* T O T A L * R U R A L * R U R A L			* T O T A L * R U R A L * R U R A L			* T O T A L * R U R A L * R U R A L			* T O T A L * R U R A L * R U R A L		
	*	*	%	*	*	%	*	*	%	*	*	%	*	*	%
ESCOLAS EM GERAL															
ESCOLAS.....	8687	5887	67,7	28	21	75,0	1625	644	39,7	5960	4866	81,7	1074	356	33,1
SALAS DE AULA.....	13127	6517	49,7	52	35	67,3	4262	921	21,7	6808	5095	74,9	2005	466	23,3
PROFESSORES.....	19763	7168	36,3	72	46	63,9	9214	1280	13,9	7891	5273	66,9	2586	569	22,1
NORMALISTAS.....	11681	1504	12,9	54	32	59,3	8936	1183	13,3	1249	152	12,1	1442	137	9,5
REGENTES CLASSE..	19058	7115	37,3	72	46	63,9	8826	1255	14,3	7758	5259	67,7	2402	555	23,1
NORMALISTAS.....	11171	1481	13,3	54	32	59,3	8593	1174	13,7	1182	141	11,9	1342	134	9,9
NORM. 1 CICLO.	2625	390	14,9	16	11	69,7	2037	261	12,9	291	64	21,9	281	54	19,3
NORM. 2 CICLO.	8546	1091	12,7	38	21	55,3	6556	913	13,9	891	77	8,7	1061	80	7,5
MATR. INICIO DE 1968															
1 SERIE-TOTAL...	340537	164774	48,3	1498	1125	75,1	121077	22355	18,5	180011	127152	70,7	37951	14142	37,1
REPETENTES...	65025	35950	55,3	264	145	54,9	20051	3333	16,7	40234	30752	76,5	4476	1720	38,5
2 SERIE-TOTAL...	102880	29481	28,7	413	231	55,9	57654	7776	13,5	30603	18581	60,7	14210	2893	20,3
REPETENTES...	12145	3173	26,1	48	29	60,5	7741	965	12,5	3219	1852	57,6	1137	327	28,7
3 SERIE-TOTAL...	73673	16591	22,5	268	173	64,5	46731	6165	13,1	16417	8428	51,3	10257	1825	17,7
REPETENTES...	8129	1748	21,5	14	13	92,9	5536	587	10,7	1813	986	54,3	766	162	21,1
4 SERIE-TOTAL...	51062	7477	14,7	164	118	71,9	35479	3819	10,7	7440	2633	35,3	7979	907	11,3
REPETENTES...	5172	1171	22,7	11	9	81,9	3508	358	10,3	696	253	36,3	957	551	57,5
5 SERIE-TOTAL...	28056	1863	6,7	59	38	64,5	18463	701	3,7	3472	675	19,5	6062	449	7,5
REPETENTES...	2557	125	4,9	10			1828	84	4,5	353	18	5,1	366	23	6,3
6 SERIE-TOTAL...	3895	15	0,3				3685	14	0,3	53	1	1,9	157		
REPETENTES...	138	1	0,7				135	1	0,7				3		
EM GERAL-TOTAL...	600103	220201	36,7	2402	1685	70,1	283089	40830	14,5	237996	157470	66,1	76616	20216	26,3
REPETENTES...	93166	42168	45,3	347	196	56,5	38799	5328	13,7	46315	33861	73,1	7705	2783	36,1
FEMININO.....	320744	118623	36,9	1264	903	71,5	151948	21787	14,3	127620	85465	66,9	39912	10468	26,3
MATR. NO FIM DE 1967															
1 SERIE-TOTAL...	283545	131206	46,3	1402	1026	73,1	95811	14557	15,1	151472	103735	68,5	34860	11888	34,1
APROVADOS...	183713	70221	38,3	999	683	68,3	74084	10835	14,7	82129	50456	61,5	26501	8247	31,1
2 SERIE-TOTAL...	83531	22105	26,5	335	165	49,3	46267	5305	11,5	24897	14258	57,3	12032	2377	19,7
APROVADOS...	71655	16898	23,9	283	136	48,1	36995	4243	11,5	23104	10637	46,1	10273	1882	18,3
3 SERIE-TOTAL...	64636	13004	21,5	253	151	59,7	37256	3971	10,7	14107	7446	52,7	9020	1436	15,9
APROVADOS...	48583	9479	19,5	198	105	53,1	30132	3190	10,5	10355	5026	48,5	7898	1158	14,7
4 SERIE-TOTAL...	41474	5216	12,5	150	114	76,0	27819	2226	8,1	6500	2053	31,5	7005	823	11,7
APROVADOS...	34732	4293	12,3	117	83	70,9	22975	1856	8,1	5309	1655	31,1	6331	699	11,1
5 SERIE-TOTAL...	24775	742	2,9	44	15	34,1	16129	320	1,9	2570	117	4,5	6032	290	4,9
APROVADOS...	20736	644	3,1	26	15	57,7	13474	289	2,1	1970	98	4,9	5266	242	4,5
6 SERIE-TOTAL...	4615	10	0,3				4371	10	0,3	136			108		
APROVADOS...	3966	10	0,3				3745	10	0,3	122			99		
EM GERAL-TOTAL...	498576	172283	34,5	2184	1471	67,3	227653	26389	11,5	199682	127609	63,9	69057	16814	24,3
APROVADOS...	362385	101545	28,1	1623	1022	62,9	181405	20423	11,3	122989	67872	55,1	56368	12228	21,7
FEMININO.....	272772	94723	34,7	1207	805	66,7	125695	14433	11,5	108865	70469	64,7	37005	9016	24,3

PRINCIPAIS RESULTADOS DO ENSINO PRIMÁRIO COMUM - 1968

1. Segundo a dependência administrativa e a localização

PERNAMBUCO

ESPECIFICAÇÕES	*****														
	* E M G E R A L *			* F E D E R A L *			* E S T A D U A L *			* M U N I C I P A L *			* P A R T I C U L A R *		
	TOTAL	RURAL	RURAL	TOTAL	RURAL	RURAL	TOTAL	RURAL	RURAL	TOTAL	RURAL	RURAL	TOTAL	RURAL	RURAL

ESCOLAS DE 2 F MAIS PROFESSORES															
ESCOLAS.....	2072	555	26,7	15	12	80,0	1020	226	22,1	628	255	40,7	409	62	15,1
SALAS DE AULA.....	6317	1111	17,5	38	25	65,7	3608	471	13,1	1558	443	32,7	1313	172	13,1
PROFESSORES.....	13047	1787	13,7	59	37	62,7	8550	830	9,7	2538	647	25,5	1900	273	14,3
NORMALISTAS....	10796	1011	9,3	51	29	56,9	8352	805	9,7	1081	61	5,7	1312	116	8,9
REGENTES CLASSE..	12378	1756	14,1	59	37	62,7	8177	819	10,1	2418	641	26,5	1724	259	15,1
NORMALISTAS....	10300	999	9,7	51	29	56,9	8010	796	9,9	1025	61	5,9	1214	113	9,3
NORM. 1 CICLO..	2349	235	10,1	14	9	64,3	1902	165	8,7	212	23	10,9	221	38	17,1
NORM. 2 CICLO..	7951	764	9,7	37	20	54,1	6108	631	10,3	813	38	4,7	993	75	7,5

MATR. INICIO DE 1968															
1 SERIE-TOTAL...	180206	34983	19,5	1178	946	80,3	107724	13163	12,3	48538	14869	30,7	22768	6005	26,3
REPETENTES...	29422	5631	19,1	202	104	51,5	17958	1757	9,7	9278	3452	37,3	1984	318	16,1
2 SERIE-TOTAL...	76598	9554	12,5	362	202	55,9	53871	5155	9,5	12145	2584	21,3	10220	1613	15,7
REPETENTES...	9446	990	10,5	33	27	81,9	7186	511	7,1	1397	281	20,1	830	171	20,7
3 SERIE-TOTAL...	60822	6864	11,3	245	152	62,1	43871	4183	9,5	8072	1337	16,5	8634	1192	13,9
REPETENTES...	6688	618	9,3	11	10	90,9	5280	401	7,5	810	123	15,1	587	84	14,3
4 SERIE-TOTAL...	46381	4411	9,5	156	110	70,5	33914	2959	8,7	5020	663	13,3	7291	679	9,3
REPETENTES...	4731	892	18,9	10	8	80,0	3338	280	8,3	485	66	13,5	897	538	59,9
5 SERIE-TOTAL...	26937	1305	4,9	59	38	64,5	18239	673	3,7	2906	170	5,9	5733	424	7,3
REPETENTES...	2495	119	4,7	10			1809	79	4,3	347	17	4,9	329	23	6,9
6 SERIE-TOTAL...	3891	14	0,3				3685	14	0,3	52			154		
REPETENTES...	138	1	0,7				135	1	0,7				3		
EM GERAL-TOTAL...	394835	57131	14,5	2000	1448	72,4	261304	26147	10,1	76731	19623	25,5	54800	9913	18,1
REPETENTES...	52920	8251	15,5	266	149	56,1	35706	3029	8,5	12318	3939	31,9	4630	1134	24,5
FEMININO.....	210043	29949	14,3	1039	774	74,5	140019	13717	9,7	40245	10468	26,1	28740	4990	17,3

MATR. NO FIM DE 1967															
1 SERIE-TOTAL...	148380	25581	17,3	1023	773	75,5	84894	7868	9,3	42427	12009	28,3	20036	4931	24,7
APROVADOS...	111184	16256	14,7	700	490	70,0	65929	5957	9,1	27979	6061	21,7	16576	3748	22,7
2 SERIE-TOTAL...	62897	6830	10,9	262	123	46,9	43008	3273	7,7	10421	2068	19,9	9206	1366	14,9
APROVADOS...	50964	5399	10,5	219	100	45,7	34422	2667	7,7	8291	1531	18,5	8032	1101	13,7
3 SERIE-TOTAL...	49718	4741	9,5	230	134	58,3	35190	2597	7,3	6791	1089	16,1	7507	921	12,3
APROVADOS...	40793	3814	9,3	184	95	51,7	28509	2125	7,5	5403	838	15,5	6697	756	11,3
4 SERIE-TOTAL...	37596	2730	7,3	135	99	73,3	26631	1487	5,5	4529	492	10,9	6301	652	10,3
APROVADOS...	31547	2292	7,3	107	73	68,3	22010	1259	5,7	3699	396	10,7	5731	564	9,9
5 SERIE-TOTAL...	24084	665	2,7	44	15	34,1	15917	295	1,9	2474	73	2,9	5649	282	4,9
APROVADOS...	20189	577	2,9	26	18	57,7	13294	267	2,1	1903	61	3,3	4966	234	4,7
6 SERIE-TOTAL...	4599	10	0,3				4371	10	0,3	136			92		
APROVADOS...	3951	10	0,3				3745	10	0,3	122			84		
EM GERAL-TOTAL...	327274	40557	12,3	1694	1144	67,5	210011	15530	7,3	66778	15731	23,5	48791	8152	16,7
APROVADOS...	258628	28348	10,9	1236	773	62,5	167909	12285	7,3	47397	8887	18,7	42086	6403	15,3
FEMININO.....	178551	21750	12,1	942	638	67,7	115788	8248	7,1	35562	8558	24,1	26259	4306	16,3

PRINCIPAIS RESULTADOS DO ENSINO PRIMÁRIO COMUM - 1968

1. Segundo a dependência administrativa e a localização

PERNAMBUCO

ESPECIFICAÇÕES	* * * * *														
	* E M G E R A L *			* F E D E R A L *			* E S T A D U A L *			* M U N I C I P A L *			* P A R T I C U L A R *		
	TOTAL	*RURAL	*RURAL*	TOTAL	*RURAL	*RURAL*	TOTAL	*RURAL	*RURAL*	TOTAL	*RURAL	*RURAL*	TOTAL	*RURAL	*RURAL*
ESCOLAS DE 1 SO PROFESSOR															
ESCOLAS.....	6615	5332	80,7	13	9	69,3	605	418	69,1	5332	4611	86,5	665	294	44,3
SALAS DE AULA.....	6810	5406	79,3	14	10	71,5	654	450	68,9	5450	4652	85,3	692	294	42,5
PROFESSORES.....	6716	5381	80,1	13	9	69,3	664	450	67,7	5353	4626	86,5	686	296	43,1
NORMALISTAS.....	885	493	55,7	3	3	100,0	584	378	64,7	168	91	54,1	130	21	16,1
REGENTES CLASSE..	6680	5359	80,3	13	9	69,3	649	436	67,1	5340	4618	86,5	678	296	43,7
NORMALISTAS.....	871	482	55,3	3	3	100,0	583	378	64,9	157	80	50,9	128	21	16,5
NORM. 1 CICLO.	276	155	56,1	2	2	100,0	135	96	71,1	79	41	51,9	60	16	26,7
NORM. 2 CICLO.	595	327	54,9	1	1	100,0	448	282	62,9	78	39	50,0	68	5	7,3
MATR. INICIO DE 1968															
1 SERIE-TOTAL...	160331	129791	80,9	320	179	55,9	13353	9192	68,9	131475	112283	85,5	15183	8137	53,5
REPETENTES...	35603	30319	85,1	62	41	66,1	2093	1576	75,3	30956	27300	88,1	2492	1402	56,3
2 SERIE-TOTAL...	26282	19927	75,9	51	29	56,9	3783	2621	69,3	18458	15997	86,7	3990	1280	32,1
REPETENTES...	2699	2183	80,9	15	2	13,3	555	454	81,9	1822	1571	86,3	307	156	50,9
3 SERIE-TOTAL...	12851	9727	75,7	23	21	91,3	2860	1982	69,3	8345	7091	84,9	1623	633	39,1
REPETENTES...	1441	1130	78,5	3	3	100,0	256	186	72,7	1003	863	86,1	179	78	43,5
4 SERIE-TOTAL...	4681	3066	65,5	8	8	100,0	1565	860	54,9	2420	1970	81,5	688	228	33,1
REPETENTES...	441	279	63,3	1	1	100,0	170	78	45,9	210	187	89,1	60	13	21,7
5 SERIE-TOTAL...	1119	558	49,9				224	28	12,5	566	505	89,3	329	25	7,5
REPETENTES...	62	6	9,7				19	5	26,3	6	1	16,7	37		
6 SERIE-TOTAL...	4	1	25,0							1	1	100,0	3		
REPETENTES...															
EM GERAL-TOTAL...	205268	163070	79,5	402	237	58,9	21785	14683	67,3	161265	137847	85,5	21816	10303	47,3
REPETENTES...	40246	33917	84,3	81	47	58,1	3093	2299	74,3	33997	29922	88,1	3075	1649	53,7
FEMININO.....	110701	88674	80,1	225	129	57,3	11929	8070	67,7	87375	74997	85,9	11172	5478	49,1
MATR. NO FIM DE 1967															
1 SERIE-TOTAL...	135165	105625	78,1	379	253	66,7	10917	6689	61,3	109045	91726	84,1	14824	6957	46,9
APROVADOS...	72529	53965	74,5	299	193	64,5	8155	4878	59,9	54150	44395	81,9	9925	4499	45,3
2 SERIE-TOTAL...	20634	15275	74,1	73	42	57,5	3259	2038	62,3	14476	12190	84,3	2826	1011	35,7
APROVADOS...	19691	11499	58,3	64	36	56,3	2573	1576	61,3	14813	9106	61,5	2241	781	34,9
3 SERIE-TOTAL...	10918	8263	75,7	23	17	73,9	2066	1374	66,5	7316	6357	86,9	1513	515	34,1
APROVADOS...	7790	5665	72,7	14	10	71,5	1623	1065	65,7	4952	4188	84,5	1201	402	33,5
4 SERIE-TOTAL...	3878	2486	64,1	15	15	100,0	1188	739	62,3	1971	1561	79,1	704	171	24,3
APROVADOS...	3185	2001	62,9	10	10	100,0	965	597	61,9	1610	1259	78,1	600	135	22,5
5 SERIE-TOTAL...	691	77	11,1				212	25	11,7	96	44	45,9	383	8	2,1
APROVADOS...	547	67	12,3				180	22	12,3	67	37	55,3	300	8	2,7
6 SERIE-TOTAL...	16												16		
APROVADOS...	15												15		
EM GERAL-TOTAL...	171302	131726	76,9	490	327	66,7	17642	10859	61,5	132904	111878	84,1	20266	8662	42,7
APROVADOS...	103757	73197	70,5	387	249	64,3	13496	8138	60,3	75592	58985	78,1	14282	5825	40,7
FEMININO.....	94221	72973	77,5	265	167	63,1	9907	6185	62,5	73303	61911	84,5	10746	4710	43,9

PRINCIPAIS RESULTADOS DO ENSINO PRIMÁRIO COMUM - 1968

2. Segundo a idade dos alunos

PERNAMBUCO

MATRICULA NO INICIO DO ANO SEGUNDO A IDADE DOS ALUNOS-ANOS COMPLETOS											
ESPECIFICACOES	TOTAL	MENOS DE 7	7	8	9	10	11	12	13	14	MAIS DE 14
	ESCOLAS EM GERAL										
1 SERIE-TOTAL.....	340537	27002	67196	64001	51101	41813	29580	21831	14696	10336	12981
RURAL.....	164760	9881	22982	24376	23340	22048	17425	14714	10984	7748	11262
2 SERIE-TOTAL.....	102078		3258	13354	18079	18607	15418	12557	8987	5709	6109
RURAL.....	29481		283	1816	3212	4307	4315	4678	3878	3017	3975
3 SERIE-TOTAL.....	73457			2651	8155	12907	13145	12378	10093	7474	6654
RURAL.....	16419			202	804	1605	2191	2693	3067	2518	3339
4 SERIE-TOTAL.....	50797			33	2109	5920	9014	9830	9475	7251	7165
RURAL.....	7454				53	325	755	1148	1395	1491	2287
5 SERIE-TOTAL.....	27582				50	1533	3396	5006	5699	5180	6718
RURAL.....	1438					10	61	148	242	309	668
6 SERIE-TOTAL.....	3895					4	106	609	984	1112	1090
RURAL.....	15										15
EM GERAL-TOTAL.....	598346	27002	70454	80039	79494	80784	70659	62211	49934	37062	40707
RURAL.....	219567	9881	23265	26394	27409	28295	24747	23381	19566	15083	21446
ESCOLAS DE 2 E MAIS PROFESSORES											
1 SERIE-TOTAL.....	180206	16483	44521	40234	28444	20400	13012	7661	4223	2786	2442
RURAL.....	34969	2198	5855	6110	5368	4631	3466	2682	1886	1116	1657
2 SERIE-TOTAL.....	76598		2894	11751	15379	14892	11794	8579	5673	3149	2487
RURAL.....	9554		125	742	1276	1555	1495	1509	1171	819	862
3 SERIE-TOTAL.....	60822			2489	7563	11685	11569	10309	7775	5472	3940
RURAL.....	6811			122	432	747	1099	1205	1251	867	1088
4 SERIE-TOTAL.....	46166			33	2052	5681	8602	9077	8596	6324	5801
RURAL.....	4411				33	227	538	717	828	850	1218
5 SERIE-TOTAL.....	26901				50	1516	3363	4916	5573	5032	6451
RURAL.....	1305					9	56	140	229	280	591
6 SERIE-TOTAL.....	3891					4	106	608	984	1110	1079
RURAL.....	14										14
EM GERAL-TOTAL.....	394584	16483	47415	54507	53488	54178	48446	41150	32824	23873	22220
RURAL.....	57064	2198	5980	6974	7109	7169	6654	6253	5365	3932	5430
ESCOLAS DE 1 SO PROFESSOR											
SERIE-TOTAL.....	160331	10519	22675	23767	22657	21415	16568	14170	10473	7550	10539
RURAL.....	129791	7683	17127	18266	17972	17417	13959	12032	9098	6632	9605
2 SERIE-TOTAL.....	25480		364	1603	2700	3715	3624	3978	3314	2560	3622
RURAL.....	19927		158	1074	1936	2752	2820	3169	2707	2198	3113
3 SERIE-TOTAL.....	12635			162	592	1222	1576	2069	2318	2002	2694
RURAL.....	9608			80	372	858	1092	1488	1816	1651	2251
4 SERIE-TOTAL.....	4631				57	239	412	753	879	927	1364
RURAL.....	3043				20	98	217	431	567	641	1069
5 SERIE-TOTAL.....	681					17	33	90	126	148	267
RURAL.....	133					1	5	8	13	29	77
6 SERIE-TOTAL.....	4							1		2	1
RURAL.....	1										1
EM GERAL-TOTAL.....	203762	10519	23039	25532	26006	26606	22213	21061	17110	13189	18487
RURAL.....	162503	7683	17285	19420	20300	21126	18093	17128	14201	11151	16116

PRINCIPAIS RESULTADOS DO ENSINO PRIMÁRIO COMUM - 1968

1. Segundo a dependência administrativa e a localização

Recife

 * E M G E R A L * F E D E R A L * E S T A D U A L * M U N I C I P A L * P A R T I C U L A R

 ESPECIFICACOES * TOTAL *RURAL *RURAL* % *TOTAL *RURAL *RURAL* % *TOTAL *RURAL *RURAL* % *TOTAL *RURAL *RURAL* % *TOTAL *RURAL *RURAL* % *

ESCOLAS EM GERAL

ESCOLAS.....	554	2	0,3	1	254	1	0,3	69	230	1	0,5
SALAS DE AULA.....	1886	11	0,5	5	1066	4	0,3	154	661	7	1,1
PROFESSORES.....	4388	15	0,3	7	3150	12	0,3	367	864	3	0,3
NORMALISTAS.....	4138	13	0,3	7	3089	12	0,3	365	677	1	0,1
REGENTES CLASSE..	4093	15	0,3	7	2985	12	0,5	343	758	3	0,3
NORMALISTAS.....	3898	13	0,3	7	2933	18	0,5	343	615	1	0,1
NORM. 1 CICLO..	745				624			19	102		
NORM. 2 CICLO..	3153	13	0,5	7	2309	12	0,5	324	513	1	0,1
MATR. INICIO DE 1968											
1 SERIE-TOTAL...	48390	170	0,3	72	34395	139	0,5	6526	7397	31	0,5
REPETENTES...	7248	18	0,3		5679	18	0,3	883	486		
2 SERIE-TOTAL...	27187	142	0,5	42	20580	106	0,5	2181	4384	36	0,9
REPETENTES...	3531	17	0,5		3026	17	0,5	267	238		
3 SERIE-TOTAL...	22797	120	0,5	36	17356	96	0,5	1566	3839	24	0,7
REPETENTES...	2585	9	0,3		2238	9	0,5	148	199		
4 SERIE-TOTAL...	18799	81	0,5	23	14414	64	0,5	805	3557	17	0,5
REPETENTES...	1631	13	0,7		1392	13	0,9	74	165		
5 SERIE-TOTAL...	11168				7675			533	2960		
REPETENTES...	833				646			36	151		
6 SERIE-TOTAL...	2763				2604			52	107		
REPETENTES...	58				55				3		
EM GERAL-TOTAL...	131104	513	0,3	173	97024	405	0,5	11663	22244	108	0,5
REPETENTES...	15886	57	0,3		13236	57	0,5	1408	1242		
FEMININO.....	68768	279	0,5	70	51413	206	0,5	5920	11365	73	0,7
MATR. NO FIM DE 1967											
1 SERIE-TOTAL...	40661	217	0,5	58	27405	130	0,5	6081	7117	87	1,3
APROVADOS...	33250	183	0,5	48	21580	103	0,5	5201	6421	80	1,3
2 SERIE-TOTAL...	23904	137	0,5	56	17072	102	0,5	2314	4462	35	0,7
APROVADOS...	19939	116	0,5	54	13786	84	0,7	1991	4108	32	0,7
3 SERIE-TOTAL...	19074	88	0,5	34	13973	66	0,5	1642	3425	22	0,7
APROVADOS...	16019	76	0,5	33	11391	56	0,5	1375	3220	20	0,7
4 SERIE-TOTAL...	14855	97	0,7	10	10854	82	0,7	925	3066	15	0,5
APROVADOS...	12579	81	0,7	10	8924	67	0,7	812	2833	14	0,5
5 SERIE-TOTAL...	10269				6707			315	3247		
APROVADOS...	8870				5722			267	2881		
6 SERIE-TOTAL...	3391				3151			136	104		
APROVADOS...	3034				2816			122	96		
EM GERAL-TOTAL...	112154	539	0,5	158	79162	380	0,5	11413	21421	159	0,7
APROVADOS...	93691	456	0,5	145	64219	310	0,5	9768	19559	146	0,7
FEMININO.....	60169	302	0,5	90	43016	201	0,5	5917	11146	101	0,9

PRINCIPAIS RESULTADOS DO ENSINO PRIMÁRIO COMUM - 1968

1. Segundo a dependência administrativa e a localização

Recife

ESPECIFICACOES	*****														
	EM GERAL			FEDERAL			ESTADUAL			MUNICIPAL			PARTICULAR		
	TOTAL	RURAL	*RURAL*	TOTAL	RURAL	*RURAL*	TOTAL	RURAL	*RURAL*	TOTAL	RURAL	*RURAL*	TOTAL	RURAL	*RURAL*

ESCOLAS DE 2 E MAIS PROFESSORES

ESCOLAS.....	457	2	0,5	1	236	1	0,5	59	161	1	0,7
SALAS DE AULA.....	1777	11	0,7	5	1048	4	0,3	144	580	7	1,3
PROFESSORES.....	4277	15	0,3	7	3132	12	0,3	357	781	3	0,3
NORMALISTAS.....	4067	13	0,3	7	3071	12	0,3	355	634	1	0,1
REGENTES CLASSE..	3985	15	0,3	7	2967	12	0,5	333	678	3	0,5
NORMALISTAS.....	3828	13	0,3	7	2915	12	0,5	333	573	1	0,1
NORM. 1 CICLO..	725				623			15	87		
NORM. 2 CICLO..	3103	13	0,5	7	2292	12	0,5	318	486	1	0,3
MATR. INICIO DE 1968											
1 SERIE-TOTAL...	46214	170	0,3	72	33903	139	0,5	6192	6047	31	0,5
REPETENTES..	7068	18	0,3		5864	18	0,3	810	394		
2 SERIE-TOTAL...	26573	142	0,5	42	20561	106	0,5	2171	3799	36	0,9
REPETENTES..	3513	17	0,5		3026	17	0,5	267	220		
3 SERIE-TOTAL...	22370	120	0,5	36	17284	96	0,5	1566	3484	24	0,7
REPETENTES..	2572	9	0,3		2238	9	0,5	148	186		
4 SERIE-TOTAL...	18593	81	0,5	23	14377	64	0,5	805	3388	17	0,5
REPETENTES..	1615	13	0,9		1392	13	0,9	74	149		
5 SERIE-TOTAL...	11074				7675			533	2866		
REPETENTES..	826				646			36	144		
6 SERIE-TOTAL...	2760				2604			52	104		
REPETENTES..	58				55				3		
EM GERAL-TOTAL...	127584	513	0,5	173	96404	405	0,5	11319	19688	108	0,5
REPETENTES..	15652	57	0,3		13221	57	0,5	1335	1096		
FEMININO.....	67076	279	0,5	70	51099	206	0,5	5772	10135	73	0,7
MATR. NO FIM DE 1967											
1 SERIE-TOTAL...	38558	217	0,5	58	26904	130	0,5	5761	5835	87	1,5
APROVADOS...	31440	183	0,5	48	21145	103	0,5	4928	5319	80	1,5
2 SERIE-TOTAL...	22933	137	0,5	56	16864	102	0,7	2207	3806	35	0,9
APROVADOS...	19078	116	0,7	54	13602	84	0,7	1893	3529	32	0,9
3 SERIE-TOTAL...	18534	88	0,5	34	13897	66	0,5	1494	3109	22	0,7
APROVADOS...	15542	76	0,5	33	11323	56	0,5	1247	2939	20	0,7
4 SERIE-TOTAL...	14574	97	0,7	10	10832	82	0,7	860	2872	15	0,5
APROVADOS...	12333	81	0,7	10	8905	67	0,7	751	2667	14	0,5
5 SERIE-TOTAL...	10161				6707			315	3139		
APROVADOS...	8789				5722			267	2800		
6 SERIE-TOTAL...	3379				3151			136	92		
APROVADOS...	3022				2816			122	84		
EM GERAL-TOTAL...	108139	539	0,5	158	78355	380	0,5	10773	18853	159	0,9
APROVADOS...	90204	456	0,5	145	63513	310	0,5	9208	17338	146	0,9
FEMININO.....	58117	302	0,5	90	42587	201	0,5	5615	9825	101	1,1

PRINCIPAIS RESULTADOS DO ENSINO PRIMÁRIO COMUM - 1968

1. Segundo a dependência administrativa e a localização

Recife

ESPECIFICACOES	* EM GERAL *		* FEDERAL *		* ESTADUAL *		* MUNICIPAL *		* PARTICULAR *	
	TOTAL	*RURAL	TOTAL	*RURAL	TOTAL	*RURAL	TOTAL	*RURAL	TOTAL	*RURAL
	*	*	*	*	*	*	*	*	*	*

ESCOLAS DE 1 SO PROFESSOR

ESCOLAS.....	97		18		10		69
SALAS DE AULA.....	109		18		10		81
PROFESSORES.....	111		18		10		83
NORMALISTAS....	71		18		10		43
REGENTES CLASSE..	108		18		10		80
NORMALISTAS....	70		18		10		42
NORM. 1 CICLO..	20		1		4		15
NORM. 2 CICLO..	50		17		6		27

MATR. INICIO DE 1968

1 SERIE-TOTAL...	2176		492		334		1350
REPETENTES..	180		15		73		92
2 SERIE-TOTAL...	614		19		10		585
REPETENTES..	18						18
3 SERIE-TOTAL...	427		72				355
REPETENTES..	13						13
4 SERIE-TOTAL...	206		37				169
REPETENTES..	16						16
5 SERIE-TOTAL...	94						94
REPETENTES..	7						7
6 SERIE-TOTAL...	3						3
REPETENTES..							
EM GERAL-TOTAL...	3520		620		344		2556
REPETENTES..	234		15		73		145
FEMININO.....	1692		314		148		1230

MATR. NO FIM DE 1967

1 SERIE-TOTAL...	2103		501		320		1282
APROVADOS...	1810		435		273		1102
2 SERIE-TOTAL...	971		208		107		656
APROVADOS...	861		184		98		579
3 SERIE-TOTAL...	540		76		148		316
APROVADOS...	477		68		128		281
4 SERIE-TOTAL...	281		22		65		194
APROVADOS...	246		19		61		166
5 SERIE-TOTAL...	108						108
APROVADOS...	81						81
6 SERIE-TOTAL...	12						12
APROVADOS...	12						12
EM GERAL-TOTAL...	4015		807		640		2568
APROVADOS...	3487		706		560		2221
FEMININO.....	2052		429		302		1321

PRINCIPAIS RESULTADOS DO ENSINO PRIMÁRIO COUM - 1968

2. Segundo a idade dos alunos

Recife

***** MATRICULA NO INICIO DO ANO SEGUNDO A IDADE DOS ALUNOS-ANOS COMPLETOS *****												
ESPECIFICACOES	TOTAL	MENOS										MAIS
	DE 7	7	8	9	10	11	12	13	14	DE 14		
RECIFE												
ESCOLAS EM GERAL												
1 SERIE-TOTAL.....	48390	4386	15253	12795	7679	4875	2060	709	327	142	164	
RURAL.....	170	10	76	54	28	2						
2 SERIE-TOTAL.....	27187		1929	5766	6152	5345	3973	2036	1290	484	212	
RURAL.....	142		12	64	29	23	8	6				
3 SERIE-TOTAL.....	22796			1624	3897	5482	4596	3336	2007	1390	464	
RURAL.....	120			14	46	21	16	15	6	2		
4 SERIE-TOTAL.....	18584					3076	4117	3721	3139	1942	1120	
RURAL.....	81				2	7	35	10	17	10		
5 SERIE-TOTAL.....	11132				45	1099	1788	2292	2381	1936	1591	
RURAL.....												
6 SERIE-TOTAL.....	2763					4	51	418	733	849	708	
RURAL.....												
EM GERAL-TOTAL.....	130852	4386	17182	20206	19221	19881	16585	12512	9877	6743	4259	
RURAL.....	513	10	88	132	105	53	59	31	23	12		
ESCOLAS DE 2 E MAIS PROFESSORES												
1 SERIE-TOTAL.....	46214	4165	14660	12327	7339	4632	1916	617	284	123	141	
RURAL.....	170	10	76	54	28	2						
2 SERIE-TOTAL.....	26573		1790	5650	6060	5242	3921	1991	1252	460	195	
RURAL.....	142		12	64	29	23	8	6				
3 SERIE-TOTAL.....	22370			1601	3831	5399	4522	3269	1952	1366	430	
RURAL.....	120			14	46	21	16	15	6	2		
4 SERIE-TOTAL.....	18378			21	1445	3040	4086	3676	3100	1014	1096	
RURAL.....	81				2	7	35	10	17	10		
5 SERIE-TOTAL.....	11038				45	1098	1784	2269	2355	1916	1571	
RURAL.....												
6 SERIE-TOTAL.....	2760					4	51	417	733	847	708	
RURAL.....												
EM GERAL-TOTAL.....	127333	4165	16450	19599	18729	19415	16280	12239	9676	6626	4154	
RURAL.....	513	10	88	132	105	53	59	31	23	12		
ESCOLAS DE 1 SO PROFESSOR												
1 SERIE-TOTAL.....	2176	221	593	468	340	243	144	92	43	19	13	
RURAL.....												
2 SERIE-TOTAL.....	614		139	116	83	103	52	45	38	24	14	
RURAL.....												
3 SERIE-TOTAL.....	426			23	66	83	74	67	55	24	34	
RURAL.....												
4 SERIE-TOTAL.....	206				3	36	31	45	39	28	24	
RURAL.....												
5 SERIE-TOTAL.....	94					1	4	23	26	20	20	
RURAL.....												
6 SERIE-TOTAL.....	3							1		2		
RURAL.....												
EM GERAL-TOTAL.....	3519	221	732	607	492	466	305	273	201	117	105	
RURAL.....												

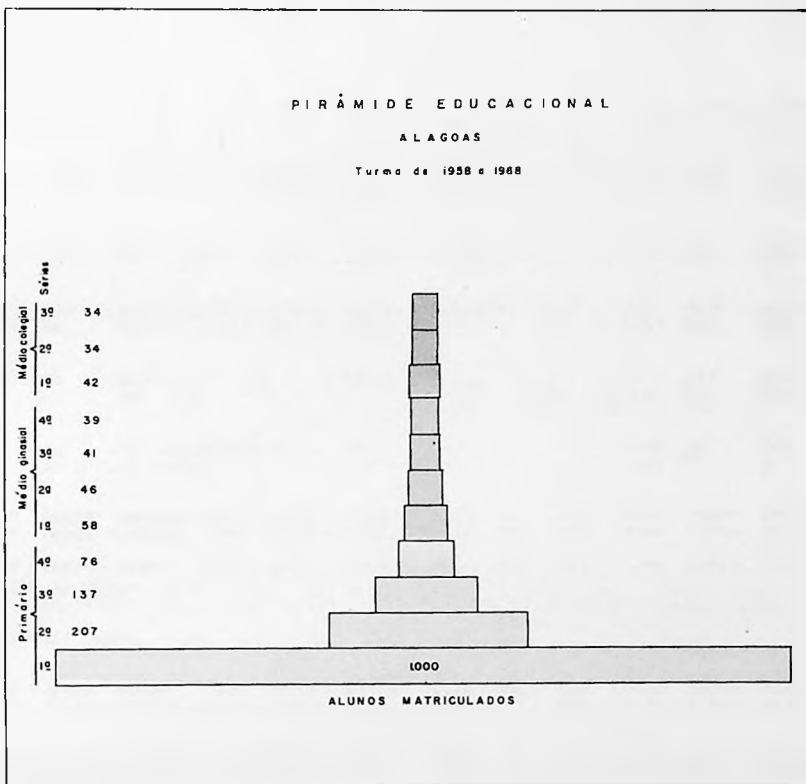
ALAGOAS

O ESTADO DE ALAGOAS ocupa uma área de 27.731 km² e uma população estimada de 1.400.258 habitantes, em 1968, o que lhe dá uma densidade demográfica de 51 hab./km². Em relação ao total do Brasil, a área e a população representam, respectivamente, 0,33% e 1,56%. Possui 94 municípios e sua capital está situada no município de Maceió, com 221.250 habitantes. O ensino primário era ministrado em 2.544 escolas, com 171.346 alunos, o médio em 90 estabelecimentos, com 30.174 e o superior em 12, com 2.486 universitários. De 1.000 alunos matriculados na 1^a série primária em 1958, apenas 34 conseguiram alcançar a 3^a série colegial do ensino médio, em 1968. Para 1970, as estimativas do SEEC prevêem 183.690, 40.900 e 3.571 alunos matriculados, respectivamente, para o ensino primário, médio e superior. No setor cultural estavam registrados 8 emissoras de radiodifusão, 12 periódicos, 2 empresas de livros e folhetos, 2 teatros, 53 cinemas, 3 museus, 47 bibliotecas e 30 associações culturais.

PIRÂMIDE EDUCACIONAL

ALAGOAS

Turma de 1958 a 1968



ALAGOAS

PRINCIPAIS RESULTADOS DO ENSINO PRIMÁRIO COMUM - 1968

1. Segundo a dependência administrativa e a localização

ALAGOAS

ESPECIFICAÇÕES	EM GERAL			FEDERAL			ESTADUAL			MUNICIPAL			PARTICULAR		
	TOTAL	RURAL	% RURAL	TOTAL	RURAL	% RURAL	TOTAL	RURAL	% RURAL	TOTAL	RURAL	% RURAL	TOTAL	RURAL	% RURAL

ESCOLAS EM GERAL

ESCOLAS.....	2544	1821	71,5	16	8	50,0	334	152	45,5	1870	1551	82,9	324	110	33,9
SALAS DE AULA.....	3789	1986	52,5	22	11	50,0	988	213	21,5	2081	1599	76,9	698	163	23,3
PROFESSORES.....	5397	2154	39,9	29	14	48,3	2085	241	11,5	2351	1654	70,3	932	245	26,3
NORMALISTAS.....	2636	308	11,7	13	6	46,1	1881	207	11,1	255	40	15,7	487	55	11,3
REGENTES CLASSE..	5144	2114	41,1	29	14	48,3	1954	232	11,9	2319	1650	71,1	842	218	25,9
NORMALISTAS.....	2489	291	11,7	13	6	46,1	1778	199	11,1	246	40	16,3	452	46	10,1
NORM. 1 CICLO.	1305	173	13,3	5			1041	130	12,5	82	13	15,9	177	30	16,9
NORM. 2 CICLO.	1184	118	9,9	8	6	75,0	737	69	9,3	164	27	16,5	275	16	5,9

MATR. INICIO DE 1968

1 SERIE-TOTAL...	113827	59578	52,3	747	380	50,9	33054	6098	18,5	64739	47385	73,1	15287	5715	37,3
REPETENTES...	30528	16322	53,5	181	107	59,1	9374	1612	17,1	17746	13349	75,3	3227	1254	38,9
2 SERIE-TOTAL...	26676	9558	35,9	52	27	51,9	12412	1393	11,3	9736	6752	69,3	4476	1386	30,9
REPETENTES...	4116	1693	41,1	10	10	100,0	1933	224	11,5	1692	1234	73,3	491	225	45,9
3 SERIE-TOTAL...	18616	5047	27,1	35	22	62,9	10109	1025	10,1	4843	3036	62,7	3629	964	26,5
REPETENTES...	2505	716	28,5	6	6	100,0	1503	134	8,9	614	417	67,9	382	159	41,7
4 SERIE-TOTAL...	10889	1407	12,9	12	12	100,0	6731	506	7,5	1244	346	27,9	2902	543	18,7
REPETENTES...	969	163	16,9				611	38	6,3	128	39	30,5	230	86	37,3
5 SERIE-TOTAL...	1208	140	11,5				37			226	7	3,1	945	133	14,1
REPETENTES...	116	15	12,9							71			45	15	33,3
6 SERIE-TOTAL...	130	90	69,3				41	41	100,0				89	49	55,1
REPETENTES...	5	3	60,0										5	3	60,0
EM GERAL-TOTAL...	171346	75820	44,3	846	441	52,1	62384	9063	14,5	80789	57526	71,3	27328	8790	32,1
REPETENTES...	38239	18912	49,5	197	123	62,5	13421	2008	14,9	20241	15039	74,3	4380	1742	39,7
FEMININO.....	91001	40972	45,1	395	237	60,0	32540	4838	14,9	43659	31325	71,7	14407	4572	31,7

MATR. NO FIM DE 1967

1 SERIE-TOTAL...	97495	50666	51,9	523	225	43,1	28724	4548	15,9	55230	40735	73,7	13018	5158	39,7
APROVADOS...	50548	23110	45,7	308	108	35,1	16624	2327	13,9	25489	17449	68,5	8127	3226	39,7
2 SERIE-TOTAL...	22165	7773	35,1	82	58	70,7	10209	1066	10,5	8011	5557	69,3	3863	1092	28,3
APROVADOS...	16518	5560	33,7	55	31	56,3	7662	773	10,1	5546	3881	69,9	3255	875	26,9
3 SERIE-TOTAL...	14842	3805	25,7	48	33	68,7	7971	667	8,3	3504	2269	64,7	3319	836	25,1
APROVADOS...	11510	2968	25,7	36	21	58,3	6060	549	9,1	2631	1729	65,7	2783	669	24,1
4 SERIE-TOTAL...	8704	940	10,7	39	39	100,0	5392	303	5,7	655	144	21,9	2618	454	17,3
APROVADOS...	7465	805	10,7	29	29	100,0	4604	250	5,5	570	126	22,1	2262	400	17,7
5 SERIE-TOTAL...	774	103	13,3				3						771	103	13,3
APROVADOS...	649	79	12,1				3						646	79	12,3
6 SERIE-TOTAL...	73	31	42,5										73	31	42,5
APROVADOS...	52	25	48,1										52	25	48,1
EM GERAL-TOTAL...	144053	63318	43,9	692	355	51,3	52299	6584	12,5	67400	48705	72,3	23662	7674	32,5
APROVADOS...	86742	32547	37,5	428	189	44,1	34953	3899	11,1	34236	23185	67,7	17125	5274	30,7
FEMININO.....	76531	33432	43,7	320	200	62,5	27776	3570	12,9	35638	25497	71,5	12797	4165	32,5

PRINCIPAIS RESULTADOS DO ENSINO PRIMÁRIO COMUM - 1968

1. Segundo a dependência administrativa e a localização

ALAGOAS

 * E M G E R A L * F E D E R A L * E S T A D U A L * M U N I C I P A L * P A R T I C U L A R

 ESPECIFICACOES * * * * *
 * * * * *
 * * * * *
 * * * * *
 * * * * *

ESCOLAS DE 2 E MAIS PROFESSORES

ESCOLAS.....	528	165	31,3	3	1	33,3	212	49	23,1	152	76	50,0	161	39	24,3
SALAS DE AULA.....	1665	288	17,3	9	4	44,5	824	86	10,5	313	107	34,1	519	91	17,5
PROFESSORES.....	3333	487	14,7	16	7	43,7	1927	135	7,1	626	174	27,7	764	171	22,3
NORMALISTAS.....	2457	192	7,9	12	6	50,0	1748	119	6,9	226	15	6,7	471	52	11,1
REGENTES CLASSE..	3089	453	14,7	16	7	43,7	1797	126	7,1	599	173	28,9	677	147	21,7
NORMALISTAS.....	2311	175	7,5	12	6	50,0	1646	111	6,7	217	15	6,9	436	43	9,9
NORM. 1 CICLO.	1185	96	8,1	5			944	66	6,9	69	3	4,3	167	27	16,1
NORM. 2 CICLO.	1126	79	7,1	7	6	85,7	702	45	6,5	148	12	8,1	269	16	5,9

MATR. INICIO DE 1968

1 SERIE-TOTAL...	53961	11234	20,9	298	154	51,7	29016	3070	10,5	13740	4213	30,7	10907	3797	34,9
REPETENTES...	13691	2414	17,7	135	79	58,5	8248	697	8,5	3156	884	28,1	2152	754	35,1
2 SERIE-TOTAL...	18319	2637	14,3	27	11	40,7	11511	771	6,7	3098	896	28,9	3683	959	26,1
REPETENTES...	2860	341	13,3	5	5	100,0	1781	112	6,3	419	104	24,9	355	120	33,9
3 SERIE-TOTAL...	14889	1918	12,9	27	22	81,5	9422	585	6,3	2185	545	24,9	3255	766	23,5
REPETENTES...	1940	205	10,5	6	6	100,0	1411	66	4,7	221	34	15,3	302	99	32,7
4 SERIE-TOTAL...	10042	882	8,7	12	12	100,0	6325	288	4,5	1019	130	12,7	2686	452	16,9
REPETENTES...	864	79	9,1				587	21	3,5	92	7	7,7	185	51	27,5
5 SERIE-TOTAL...	1086	140	12,9							226	7	3,1	860	133	15,5
REPETENTES...	110	15	13,7							71			39	15	38,5
6 SERIE-TOTAL...	89	49	55,1										89	49	55,1
REPETENTES...	5	3	60,0										5	3	60,0
EM GERAL-TOTAL...	98386	16860	17,1	364	199	54,7	56274	4714	8,3	20268	5791	28,5	21480	6156	28,7
REPETENTES...	19170	3057	15,9	146	90	61,7	12027	896	7,5	3959	1029	25,9	3038	1042	34,3
FEMININO.....	51668	9009	17,5	150	92	61,3	29267	2502	8,5	10822	3161	29,3	11429	3254	28,5

MATR. NO FIM DE 1967

1 SERIE-TOTAL...	46392	9415	20,3	232	120	51,7	25483	2182	8,5	11608	3729	32,1	9069	3384	37,3
APROVADOS...	28087	5671	20,1	150	73	48,7	14934	1147	7,7	7208	2346	32,5	5795	2105	36,3
2 SERIE-TOTAL...	15286	2130	13,9	63	39	61,9	9405	517	5,5	2537	799	31,5	3281	775	23,7
APROVADOS...	11774	1652	14,1	46	22	47,9	7101	393	5,5	1865	630	33,7	2762	607	21,9
3 SERIE-TOTAL...	11967	1394	11,7	43	28	65,1	7454	368	4,9	1485	369	24,9	2985	629	21,1
APROVADOS...	9277	1097	11,9	32	17	53,1	5644	294	5,3	1103	298	27,1	2498	488	19,5
4 SERIE-TOTAL...	8189	655	7,9	32	32	100,0	5135	160	3,1	580	69	11,9	2442	394	16,1
APROVADOS...	7009	551	7,9	22	22	100,0	4371	122	2,7	505	64	12,5	2108	343	16,3
5 SERIE-TOTAL...	696	102	14,7										696	102	14,7
APROVADOS...	580	79	13,7										580	79	13,7
6 SERIE-TOTAL...	73	31	42,5										73	31	42,5
APROVADOS...	52	25	48,1										52	25	48,1
EM GERAL-TOTAL...	82603	13727	16,7	370	219	59,1	47477	3227	6,7	16210	4966	30,7	18546	5315	28,7
APROVADOS...	56779	9075	15,9	250	134	53,6	32050	1956	6,1	10684	3338	31,3	13795	3647	26,5
FEMININO.....	44322	7642	17,3	174	119	68,3	25143	1761	7,1	8842	2802	31,7	10163	2960	29,1

PRINCIPAIS RESULTADOS DO ENSINO PRIMÁRIO COMUM - 1968

1. Segundo a dependência administrativa e a localização

ALAGOAS

ESPECIFICAÇÕES	EM GERAL			FEDERAL			ESTADUAL			MUNICIPAL			PARTICULAR		
	TOTAL	RURAL	% RURAL	TOTAL	RURAL	% RURAL	TOTAL	RURAL	% RURAL	TOTAL	RURAL	% RURAL	TOTAL	RURAL	% RURAL
	*	*	*	*	*	*	*	*	*	*	*	*	*	*	*
ESCOLAS DE 1 SO PROFESSOR															
ESCOLAS.....	2016	1656	82,1	13	7	53,9	122	103	84,5	1718	1475	85,9	163	71	43,5
SALAS DE AULA.....	2124	1698	79,9	13	7	53,9	164	127	77,5	1768	1492	84,3	179	72	40,3
PROFESSORES.....	2064	1667	80,7	13	7	53,9	158	106	67,1	1725	1480	85,7	168	74	44,1
NORMALISTAS.....	179	116	64,9	1			133	88	66,1	29	25	86,3	16	3	18,7
REGENTES CLASSE..	2055	1661	80,9	13	7	53,9	157	106	67,5	1720	1477	85,9	165	71	43,1
NORMALISTAS.....	178	116	65,1	1			132	88	66,7	29	25	86,3	16	3	18,7
NORM. 1 CICLO..	120	77	64,1				97	64	65,9	13	10	76,9	10	3	30,0
NORM. 2 CICLO..	58	39	67,3	1			35	24	68,5	16	15	93,7	6		
MATR. INICIO DE 1968															
1 SERIE-TOTAL...	59866	48344	80,7	449	226	50,3	4038	3028	74,9	50999	43172	84,7	4380	1918	43,7
REPETENTES...	16837	13908	82,7	46	28	60,9	1126	915	81,3	14590	12465	85,5	1075	500	46,5
2 SERIE-TOTAL...	8357	6921	82,9	25	16	64,0	901	622	69,1	6638	5856	88,3	793	427	53,9
REPETENTES...	1556	1352	86,9	5	5	100,0	152	112	73,7	1263	1130	89,5	136	105	77,3
3 SERIE-TOTAL...	3727	3129	83,9	8			687	440	64,1	2658	2491	93,7	374	198	52,9
REPETENTES...	565	511	90,5				92	68	73,9	393	383	97,5	80	60	75,0
4 SERIE-TOTAL...	847	525	61,9				406	218	53,7	225	216	96,0	216	91	42,1
REPETENTES...	105	84	80,0				24	17	70,9	36	32	88,9	45	35	77,7
5 SERIE-TOTAL...	122						37						85		
REPETENTES...	6												6		
6 SERIE-TOTAL...	41	41	100,0				41	41	100,0						
REPETENTES...															
EM GERAL-TOTAL...	72960	58960	80,9	482	242	50,3	6110	4349	71,1	60520	51735	85,5	5848	2634	45,1
REPETENTES...	19069	15855	83,1	51	33	64,7	1394	1112	79,7	16282	14010	86,1	1342	700	52,1
FEMININO.....	39333	31963	81,3	245	145	59,1	3273	2336	71,3	32837	28164	85,7	2978	1318	44,3
MATR. NO FIM DE 1967															
1 SERIE-TOTAL...	51103	41251	80,7	291	105	36,1	3241	2366	73,1	43622	37006	84,9	3949	1774	44,9
APROVADOS...	22461	17439	77,7	158	35	22,1	1690	1180	69,9	18281	15103	82,7	2332	1121	48,1
2 SERIE-TOTAL...	6879	5643	82,1	19	19	100,0	804	549	68,3	5474	4758	86,9	582	317	54,5
APROVADOS...	4744	3908	82,3	9	9	100,0	561	380	67,7	3681	3251	88,3	493	268	54,3
3 SERIE-TOTAL...	2875	2411	83,9	5	5	100,0	517	299	57,9	2019	1900	94,1	334	207	61,9
APROVADOS...	2233	1871	83,7	4	4	100,0	416	255	61,3	1528	1431	93,7	285	181	63,5
4 SERIE-TOTAL...	515	285	55,3	7	7	100,0	257	143	55,7	75	75	100,0	176	60	34,1
APROVADOS...	456	254	55,7	7	7	100,0	233	128	54,9	62	62	100,0	154	57	37,1
5 SERIE-TOTAL...	78	1	1,3				3						75	1	1,3
APROVADOS...	69						3						66		
EM GERAL-TOTAL...	61450	49591	80,7	322	136	42,3	4822	3357	69,7	51190	43739	85,5	5116	2359	46,1
APROVADOS...	29963	23472	78,3	178	55	30,9	2903	1943	66,9	23552	19847	84,3	3330	1627	48,9
FEMININO.....	32209	25790	80,1	146	81	55,5	2633	1809	68,7	26796	22695	84,7	2634	1205	45,7

PRINCIPAIS RESULTADOS DO ENSINO PRIMÁRIO COMUM - 1968

2. Segundo a idade dos alunos

ALAGOAS

MATRÍCULA NO INÍCIO DO ANO SEGUNDO A IDADE DOS ALUNOS-ANOS COMPLETOS

ESPECIFICAÇÕES

TOTAL MENOS DE 7 7 8 9 10 11 12 13 14 MAIS DE 14

ESCOLAS EM GERAL

1	SERIE-TOTAL.....	113789	6931	18461	19423	17602	16539	11697	9310	5546	4030	4230
	RURAL.....	59578	3622	7723	8748	8522	8245	6794	5737	4206	2889	3092
2	SERIE-TOTAL.....	26676		268	1708	3085	4158	4344	4563	3482	2605	2463
	RURAL.....	9557		71	239	632	1039	1149	1685	1674	1479	1589
3	SERIE-TOTAL.....	18576			204	1165	2193	2941	2890	3065	2988	3130
	RURAL.....	5008			34	80	274	450	768	1017	955	1430
4	SERIE-TOTAL.....	10884				163	834	1455	1914	2215	1998	2305
	RURAL.....	1397				21	31	88	150	276	329	502
5	SERIE-TOTAL.....	1178					48	104	121	210	225	470
	RURAL.....	140					10	8	15	26	36	45
6	SERIE-TOTAL.....	130						10	19	35	33	33
	RURAL.....	90						2	16	30	21	19
EM GERAL	TOTAL.....	171213	6931	18749	21335	22015	23772	20551	18817	14553	11879	12631
	RURAL.....	75770	3622	7794	9021	9255	9599	8491	8371	7229	5711	6677

ESCOLAS DE 2 E MAIS PROFESSORES

1	SERIE-TOTAL.....	53903	2931	10480	10496	9053	8399	5135	3689	1440	1225	1055
	RURAL.....	11234	694	1677	1704	1739	1611	1303	1020	647	443	396
2	SERIE-TOTAL.....	18319		224	1523	2540	3326	3430	3064	1998	1248	966
	RURAL.....	2636		31	92	221	384	450	476	415	277	290
3	SERIE-TOTAL.....	14889			189	1110	2014	2633	2385	2337	2226	1995
	RURAL.....	1918			19	40	134	216	359	413	315	422
4	SERIE-TOTAL.....	10042				152	823	1408	1818	2063	1806	1972
	RURAL.....	877				13	22	57	97	180	202	306
5	SERIE-TOTAL.....	1056					48	102	117	179	186	424
	RURAL.....	140					10	8	15	26	36	45
5	SERIE-TOTAL.....	80						10	9	20	22	28
	RURAL.....	49						2	6	15	12	14
EM GERAL	TOTAL.....	98298	2931	10704	12208	12855	14610	12718	11082	8037	6713	6440
	RURAL.....	16854	694	1708	1815	2013	2161	2036	1973	1696	1285	1473

ESCOLAS DE 1 SO PROFESSOR

1	SERIE-TOTAL.....	59866	4000	7981	8927	8549	8140	6562	5621	4106	2805	3175
	RURAL.....	48344	2928	6046	7044	6783	6634	5491	4717	3559	2446	2696
2	SERIE-TOTAL.....	8357		44	185	545	832	914	1499	1484	1357	1497
	RURAL.....	6921		40	147	411	655	699	1209	1259	1202	1299
3	SERIE-TOTAL.....	3687			15	55	179	308	505	728	762	1135
	RURAL.....	3090			15	40	140	234	409	604	640	1008
4	SERIE-TOTAL.....	842				11	11	47	96	152	192	333
	RURAL.....	520				8	9	31	53	96	127	196
5	SERIE-TOTAL.....	122						2	4	31	39	46
	RURAL.....											
6	SERIE-TOTAL.....	41							10	15	11	5
	RURAL.....	41							10	15	11	5
EM GERAL	TOTAL.....	72915	4000	8025	9127	9160	9162	7833	7735	6516	5166	6191
	RURAL.....	58916	2928	6086	7206	7242	7438	6455	6398	5533	4426	5204

PRINCIPAIS RESULTADOS DO ENSINO PRIMÁRIO COMUM - 1968

1. Segundo a dependência administrativa e a localização

Maceió

ESPECIFICACOES	*****																			
	* EM GERAL *				* FEDERAL *				* ESTADUAL *				* MUNICIPAL *				* PARTICULAR *			
	* TOTAL	* RURAL	* RURAL*	* TOTAL*	* RURAL*	* RURAL*	* TOTAL	* RURAL	* RURAL*	* TOTAL	* RURAL	* RURAL*	* TOTAL	* RURAL	* RURAL*	* TOTAL	* RURAL*			

ESCOLAS EM GERAL																				
ESCOLAS.....	144	4	2,7	5	33	2	6,1	9	1	11,1	97	1	1,1							
SALAS DE AULA.....	553	10	1,9	7	204	2	0,9	50	4	8,0	292	4	1,3							
PROFESSORES.....	1174	17	1,5	10	638	5	0,7	123	8	6,5	403	4	0,9							
NORMALISTAS....	1016	14	1,3	7	586	5	0,9	117	7	5,9	306	2	0,7							
REGENTES CLASSE..	1052	16	1,5	10	577	5	0,9	108	7	6,5	357	4	1,1							
NORMALISTAS.....	933	14	1,5	7	533	5	0,9	108	7	6,5	285	2	0,7							
NORM. 1 CICLO..	355	4	1,1	5	249	3	1,3	7	1	14,3	94									
NORM. 2 CICLO..	578	10	1,7	2	284	2	0,7	101	6	5,9	191	2	1,1							

MATR. INICIO DE 1968																				
1 SERIE-TOTAL....	15073	417	2,7	195	8406	78	0,9	1737	154	8,9	4735	185	3,9							
REPETENTES....	3121	48	1,5	40	2131	16	0,7	408	12	2,9	542	20	3,7							
2 SERIE-TOTAL....	6592	114	1,7	6	3985	43	1,1	606	41	6,7	1995	30	1,5							
REPETENTES....	859	8	0,9		616	4	0,7	98	1	1,1	145	3	2,1							
3 SERIE-TOTAL....	5426	82	1,5	6	3154	28	0,9	524	31	5,9	1742	23	1,3							
REPETENTES....	581	3	0,5		382	1	0,3	77	1	1,3	122	1	0,9							
4 SERIE-TOTAL....	3969	44	1,1		2196	15	0,7	338	22	6,5	1435	7	0,5							
REPETENTES....	261	2	0,7		156	1	0,7	30	1	3,3	75									
5 SERIE-TOTAL....	611							140			471									
REPETENTES....	35							24			11									
6 SERIE-TOTAL....	40										40									
REPETENTES....	2										2									
EM GERAL-TOTAL....	31711	657	2,1	207	17741	164	0,9	3345	248	7,5	10418	245	2,3							
REPETENTES....	4859	61	1,3	40	3285	22	0,7	637	15	2,3	897	24	2,7							
FEMININO.....	15943	337	2,1	51	8617	70	0,9	1689	132	7,9	5586	135	2,5							

MATR. NO FIM DE 1967																				
1 SERIE-TOTAL....	13019	331	2,5	172	7464	78	1,1	1638	253	15,5	3745									
APROVADOS....	8597	252	2,9	117	4604	48	1,1	1052	204	19,3	2824									
2 SERIE-TOTAL....	5669	47	0,9	18	3275	12	0,3	527	35	6,7	1849									
APROVADOS....	4478	40	0,9	18	2437	9	0,3	424	31	7,3	1599									
3 SERIE-TOTAL....	4505	55	1,3	10	2482	24	0,9	415	31	7,5	1598									
APROVADOS....	3757	45	1,1	10	2067	18	0,9	308	27	8,7	1372									
4 SERIE-TOTAL....	3398	49	1,5		1869	18	0,9	265	31	11,7	1264									
APROVADOS....	2959	46	1,5		1615	16	0,9	242	30	12,3	1102									
5 SERIE-TOTAL....	389				3						386									
APROVADOS....	350				3						347									
6 SERIE-TOTAL....	42										42									
APROVADOS....	27										27									
EM GERAL-TOTAL....	27022	482	1,7	200	15093	132	0,9	2845	350	12,3	8884									
APROVADOS....	20168	383	1,9	145	10726	91	0,9	2026	292	14,5	7271									
FEMININO.....	13898	264	1,9	43	7570	60	0,7	1363	204	14,9	4922									

PRINCIPAIS RESULTADOS DO ENSINO PRIMÁRIO COMUM - 1968

1. Segundo a dependência administrativa e a localização

Maceió

ESPECIFICAÇÕES	* E M G E R A L *			* F E D E R A L *			* E S T A D U A L *			* M U N I C I P A L *			* P A R T I C U L A R *		
	TOTAL	*RURAL	*RURAL*	TOTAL	*RURAL	*RURAL*	TOTAL	*RURAL	*RURAL*	TOTAL	*RURAL	*RURAL*	TOTAL	*RURAL	*RURAL*
		%	%	%	%	%	%	%	%	%	%	%	%	%	%

ESCOLAS DE 2 E MAIS PROFESSORES

ESCOLAS.....	115	4	3,5	1	33	2	6,1	9	1	11,1	72	1	1,3
SALAS DE AULA.....	522	10	1,9	3	204	2	0,9	50	4	8,0	265	4	1,5
PROFESSORES.....	1145	17	1,5	6	638	5	0,7	123	8	6,5	378	4	1,1
NORMALISTAS.....	1009	14	1,3	6	586	5	0,9	117	7	5,9	300	2	0,7
REGENTES CLASSE..	1023	16	1,5	6	577	5	0,9	108	7	6,5	332	4	1,3
NORMALISTAS.....	926	14	1,5	6	533	5	0,9	108	7	6,5	279	2	0,7
NORM. 1 CICLO..	354	4	1,1	5	249	3	1,3	7	1	14,3	93		
NORM. 2 CICLO..	572	10	1,7	1	284	2	0,7	101	6	5,9	186	2	1,1

MATR. INICIO DE 1968

1 SERIE-TOTAL...	14298	417	2,9	56	8406	78	0,9	1737	154	8,9	4099	185	4,5
REPETENTES..	3043	48	1,5	25	2131	16	0,7	408	12	2,9	479	20	4,1
2 SERIE-TOTAL...	6499	114	1,7		3985	43	1,1	606	41	6,7	1908	30	1,5
REPETENTES..	856	8	0,9		616	4	0,7	98	1	1,1	142	3	2,1
3 SERIE-TOTAL...	5377	82	1,5		3154	28	0,9	524	31	5,9	1699	23	1,3
REPETENTES..	579	3	0,5		382	1	0,3	77	1	1,3	120	1	0,9
4 SERIE-TOTAL...	3950	44	1,1		2196	15	0,7	338	22	6,5	1416	7	0,5
REPETENTES..	261	2	0,7		156	1	0,7	30	1	3,3	75		
5 SERIE-TOTAL...	563							140			423		
REPETENTES..	33							24			9		
6 SERIE-TOTAL...	40										40		
REPETENTES..	2										2		
EM GERAL-TOTAL...	30727	657	2,1	56	17741	164	0,9	3345	246	7,5	9585	245	2,5
REPETENTES..	4774	61	1,3	25	3285	22	0,7	637	15	2,3	827	24	2,9
FEMININO.....	15466	337	2,1		8617	70	0,9	1689	132	7,9	5160	135	2,7

MATR. NO FIM DE 1967

1 SERIE-TOTAL...	12342	331	2,7	23	7458	78	1,1	1638	253	15,5	3223		
APROVADOS...	8099	252	3,1	23	4598	48	1,1	1052	204	19,3	2426		
2 SERIE-TOTAL...	5539	47	0,9	18	3273	12	0,3	527	35	6,7	1721		
APROVADOS...	4356	40	0,9	18	2435	9	0,3	424	31	7,3	1479		
3 SERIE-TOTAL...	4446	55	1,3	10	2477	24	0,9	415	31	7,5	1544		
APROVADOS...	3705	45	1,3	10	2062	18	0,9	308	27	8,7	1325		
4 SERIE-TOTAL...	3362	49	1,5		1864	18	0,9	265	31	11,7	1233		
APROVADOS...	2923	46	1,5		1610	16	0,9	242	30	12,3	1071		
5 SERIE-TOTAL...	354										354		
APROVADOS...	317										317		
6 SERIE-TOTAL...	42										42		
APROVADOS...	27										27		
EM GERAL-TOTAL...	26085	482	1,9	51	15072	132	0,9	2845	350	12,3	8117		
APROVADOS...	19427	383	1,9	51	10705	91	0,9	2026	292	14,5	6645		
FEMININO.....	13467	264	1,9		7560	60	0,7	1363	204	14,9	4544		

PRINCIPAIS RESULTADOS DO ENSINO PRIMÁRIO COMUM - 1968

1. Segundo a dependência administrativa e a localização

Maceió

 * E M G E R A L * F E D E R A L * E S T A D U A L * M U N I C I P A L * P A R T I C U L A R

 ESPECIFICACOES * T O T A L * R U R A L * R U R A L * T O T A L * R U R A L * R U R A L * T O T A L * R U R A L * R U R A L * T O T A L * R U R A L * R U R A L * T O T A L * R U R A L * R U R A L *
 * * * * *

ESCOLAS DE 1 SO PROFESSOR

ESCOLAS.....	29	4		25
SALAS DE AULA.....	31	4		27
PROFESSORES.....	29	4		25
NORMALISTAS.....	7	1		6
REGENTES CLASSE..	29	4		25
NORMALISTAS.....	7	1		6
NORM. 1 CICLO..	1			1
NORM. 2 CICLO..	6	1		5
MATR. INICIO DE 1968				
1 SERIE-TOTAL...	775	139		636
REPETENTES...	78	15		63
2 SERIE-TOTAL...	93	6		87
REPETENTES...	3			3
3 SERIE-TOTAL...	49	6		43
REPETENTES...	2			2
4 SERIE-TOTAL...	19			19
REPETENTES...				
5 SERIE-TOTAL...	48			48
REPETENTES...	2			2
EM GERAL-TOTAL...	984	151		833
REPETENTES...	85	15		70
FEMININO.....	477	51		426
MATR. NO FIM DE 1967				
1 SERIE-TOTAL...	677	149	6	522
APROVADOS...	498	94	6	398
2 SERIE-TOTAL...	130		2	128
APROVADOS...	122		2	120
3 SERIE-TOTAL...	59		5	54
APROVADOS...	52		5	47
4 SERIE-TOTAL...	36		5	31
APROVADOS...	36		5	31
5 SERIE-TOTAL...	35		3	32
APROVADOS...	33		3	30
EM GERAL-TOTAL...	937	149	21	767
APROVADOS...	741	94	21	626
FEMININO.....	431	43	10	378

PRINCIPAIS RESULTADOS DO ENSINO PRIMÁRIO COMUM - 1968

2. Segundo a idade dos alunos

Maceió

* MATRICULA NO INICIO DO ANO SEGUNDO A IDADE DOS ALUNOS-ANOS COMPLETOS *												

ESPECIFICACOES	* TOTAL	* MENOS	* 7	* 8	* 9	* 10	* 11	* 12	* 13	* 14	* MAIS	
		DE 7									DE 14	

ESCOLAS EM GERAL												
1	SERIE-TOTAL.....	15015	582	3727	3451	2860	2131	1194	673	280	90	27
	RURAL.....	417	21	62	69	65	80	55	35	14	10	6
2	SERIE-TOTAL.....	6592		127	823	1189	1353	1342	1023	511	165	59
	RURAL.....	114			5	6	23	15	26	15	17	7
3	SERIE-TOTAL.....	5426			133	679	1019	1115	1026	821	464	169
	RURAL.....	82			1		2	10	19	28	11	11
4	SERIE-TOTAL.....	3969				105	562	742	780	804	591	385
	RURAL.....	44						3	5	15	10	11
5	SERIE-TOTAL.....	611					29	86	81	126	116	173
	RURAL.....											
6	SERIE-TOTAL.....	40						8	3	5	10	14
	RURAL.....											
EM GERAL-TOTAL.....		31653	582	3854	4407	4833	5094	4487	3586	2547	1436	827
	RURAL.....	657	21	62	75	71	105	83	85	72	48	35

ESCOLAS DE 2 E MAIS PROFESSORES												
1	SERIE-TOTAL.....	14240	511	3544	3302	2708	2030	1136	634	264	87	24
	RURAL.....	417	21	62	69	65	80	55	35	14	10	6
2	SERIE-TOTAL.....	6499		127	813	1160	1336	1333	1009	507	163	51
	RURAL.....	114			5	6	23	15	26	15	17	7
3	SERIE-TOTAL.....	5377			133	672	1012	1107	1016	813	462	162
	RURAL.....	82			1		2	10	19	28	11	11
4	SERIE-TOTAL.....	3950				105	561	740	776	802	591	375
	RURAL.....	44						3	5	15	10	11
5	SERIE-TOTAL.....	563					29	86	79	111	100	158
	RURAL.....											
6	SERIE-TOTAL.....	40						8	3	5	10	14
	RURAL.....											
EM GERAL-TOTAL.....		30669	511	3671	4248	4645	4968	4410	3517	2502	1413	784
	RURAL.....	657	21	62	75	71	105	83	85	72	48	35

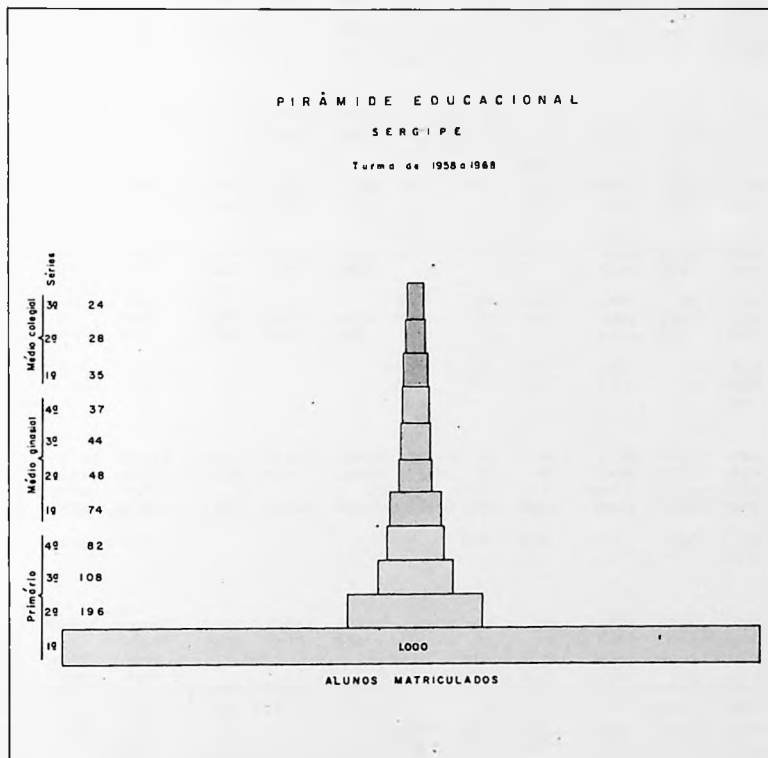
ESCOLAS DE 1 SO PROFESSOR												
1	SERIE-TOTAL.....	775	71	183	140	152	101	58	39	16	3	3
	RURAL.....											
2	SERIE-TOTAL.....	93			10	29	17	9	14	4	2	8
	RURAL.....											
3	SERIE-TOTAL.....	49				7	7	8	10	8	2	7
	RURAL.....											
4	SERIE-TOTAL.....	19					1	2	4	2		10
	RURAL.....											
5	SERIE-TOTAL.....	48							2	15	16	15
	RURAL.....											
EM GERAL-TOTAL.....		984	71	183	159	188	126	77	69	45	23	43
	RURAL.....											

SERGIPE

○ ESTADO DE SERGIPE ocupa uma área de 21.994 km² e uma população estimada de 850.603 habitantes, em 1968, o que lhe dá uma densidade demográfica de 39 habitantes/km². Em relação ao total do Brasil, a área e a população representam, respectivamente, 0,25% e 0,95%. Possui 74 municípios e sua Capital está situada no município de Aracaju com 156.243 habitantes. O ensino primário era ministrado em 1.521 escolas, com 98.489, o médio em 59 estabelecimentos, com 21.028 e o superior em 6, com 644 universitários. De 1.000 alunos matriculados na 1ª série primária, em 1958, apenas 24 conseguiram alcançar a 3ª série colegial do ensino médio, em 1968. Para 1970, as estimativas do SEEC prevêm 104.000, 26.642 e 987 alunos matriculados, respectivamente, para o ensino primário, médio e superior. No setor cultural estavam registrados 6 emissoras de radiodifusão, 11 periódicos, 3 emprêsas editôras de livros e folhêtos, 1 teatro, 9 cine-teatros, 29 cinemas, 3 museus, 61 bibliotecas e 19 associações culturais.

PIRÂMIDE EDUCACIONAL
SERGIPE

Turma de 1958 a 1968



SERGIPE

PRINCIPAIS RESULTADOS DO ENSINO PRIMÁRIO COMUM - 1968

1. Segundo a dependência administrativa e a localização

SERGIPE

ESPECIFICAÇÕES	EM GERAL		FEDERAL		ESTADUAL		MUNICIPAL		PARTICULAR						
	TOTAL	RURAL	TOTAL	RURAL	TOTAL	RURAL	TOTAL	RURAL	TOTAL	RURAL					
		%		%		%		%		%					
ESCOLAS EM GERAL															
ESCOLAS.....	1521	1065	70,1	3	1	33,3	558	394	70,7	786	650	82,7	174	20	11,5
SALAS DE AULA.....	2170	1092	50,3	3	1	33,3	902	406	45,1	865	661	76,5	400	24	6,0
PROFESSORES.....	3048	1180	38,7	3	1	33,3	1497	462	30,9	1070	692	64,7	478	25	5,3
NORMALISTAS.....	857	51	5,9				400	31	7,7	173	16	9,3	284	4	1,5
REGENTES CLASSE..	2627	1113	42,3	3	1	33,3	1206	415	34,5	1017	674	66,3	401	23	5,7
NORMALISTAS.....	763	45	5,9				345	26	7,5	163	15	9,3	255	4	1,5
NORM. 1 CICLO..	294	27	9,1				110	15	13,7	100	9	9,0	84	3	3,5
NORM. 2 CICLO..	469	18	3,9				235	11	4,7	63	6	9,5	171	1	0,5
MATR. INICIO DE 1968															
1 SERIE-TOTAL...	66850	34674	51,9	66	25	37,9	32070	13872	43,3	28420	20143	70,9	6294	634	10,1
REPETENTES..	30224	19021	62,9	64	25	39,1	16049	8402	52,3	12778	10391	81,3	1333	203	15,3
2 SERIE-TOTAL...	14907	5115	34,3	24			8413	2795	33,3	3961	2199	55,5	2509	121	4,9
REPETENTES..	3985	1863	46,7	6			2373	992	41,9	1201	822	68,5	405	40	12,1
3 SERIE-TOTAL...	9805	2331	23,7				5914	1633	27,7	1802	657	36,5	2089	41	1,9
REPETENTES..	1954	630	32,3				1337	445	33,3	379	171	45,1	238	14	5,9
4 SERIE-TOTAL...	6810	1301	19,1				4149	1132	27,3	745	141	18,9	1916	28	1,5
REPETENTES..	859	209	24,3				567	160	28,3	141	45	31,9	151	4	2,7
5 SERIE-TOTAL...	117												117		
REPETENTES..	10												10		
EM GERAL-TOTAL...	98489	43421	44,1	90	25	27,7	50546	19432	38,5	34928	23140	66,3	12925	824	6,3
REPETENTES..	37032	21723	58,7	70	25	35,7	20326	9999	49,1	14499	11429	78,9	2137	270	12,7
FEMININO.....	51962	22937	44,1	46	17	36,9	27160	10219	37,7	18275	12278	67,1	6481	423	6,5
MATR. NO FIM DE 1967															
1 SERIE-TOTAL...	62387	31196	50,1	85	34	40,0	31721	14071	44,3	24587	16532	67,3	5994	559	9,3
APROVADOS...	21236	6023	28,3	23	5	21,7	10682	3117	29,1	6359	2688	42,3	4172	213	5,1
2 SERIE-TOTAL...	12767	4044	31,7	17			7143	2286	32,1	3097	1654	53,5	2510	104	4,1
APROVADOS...	7512	1643	21,9	7			4231	1116	26,3	1281	468	36,5	1993	59	2,9
3 SERIE-TOTAL...	8076	1578	19,5				4726	1098	23,3	1270	432	34,1	2080	48	2,3
APROVADOS...	5313	732	13,7				2889	519	17,9	735	184	25,1	1689	29	1,7
4 SERIE-TOTAL...	5650	510	9,1				2994	384	12,9	705	109	15,5	1951	17	0,9
APROVADOS...	4209	213	5,1				2082	153	7,3	446	45	10,1	1681	15	0,9
5 SERIE-TOTAL...	79												79		
APROVADOS...	62												62		
EM GERAL-TOTAL...	88959	37328	41,9	102	34	33,3	46584	17839	38,3	29659	18727	63,1	12614	728	5,7
APROVADOS...	38332	8611	22,5	30	5	16,7	19884	4905	24,7	8821	3385	38,3	9597	316	3,3
FEMININO.....	47793	20447	42,7	61	16	26,3	25708	9869	38,3	15688	10174	64,9	6336	388	6,1

PRINCIPAIS RESULTADOS DO ENSINO PRIMÁRIO COMUM - 1968

1. Segundo a dependência administrativa e a localização

SERGIPE

ESPECIFICACOES	* EM GERAL *			* FEDERAL *			* ESTADUAL *			* MUNICIPAL *			* PARTICULAR *		
	* TOTAL *	*RURAL *	*RURAL*	*TOTAL*	*RURAL*	*RURAL*	* TOTAL *	*RURAL *	*RURAL*	* TOTAL *	*RURAL *	*RURAL*	* TOTAL *	*RURAL *	*RURAL*

ESCOLAS DE 2 E MAIS PROFESSORES															
ESCOLAS.....	283	40	15,9	121	21	17,3	71	21	29,5	91	3	3,3			
SALAS DE AULA.....	921	79	7,7	462	31	6,7	150	32	21,3	309	7	2,3			
PROFESSORES.....	1755	115	6,5	1021	56	5,5	340	51	15,0	394	8	2,1			
NORMALISTAS.....	795	27	3,3	376	12	3,1	158	12	7,5	261	3	1,1			
REGENTES CLASSE..	1388	93	6,7	768	42	5,5	302	45	14,9	318	6	1,9			
NORMALISTAS.....	743	22	3,1	323	8	2,5	148	11	7,5	232	3	1,3			
NORM. 1 CICLO..	267	15	5,7	99	5	5,1	95	8	8,5	73	2	2,7			
NORM. 2 CICLO..	436	7	1,7	224	3	1,3	53	3	5,7	159	1	0,7			
MATR. INICIO DE 1968															
1 SERIE-TOTAL...	28857	3034	10,5	17591	1382	7,9	6959	1479	21,3	4307	173	4,1			
REPETENTES...	9952	1353	13,5	7485	739	9,9	1740	551	31,7	727	63	8,7			
2 SERIE-TOTAL...	9114	439	4,9	5451	248	4,5	1685	143	8,5	1978	48	2,5			
REPETENTES...	1985	160	8,1	1357	91	6,7	329	42	12,7	299	27	9,1			
3 SERIE-TOTAL...	7100	272	3,9	4281	154	3,5	1055	85	8,1	1764	33	1,9			
REPETENTES...	1255	76	6,1	885	51	5,7	186	15	8,1	184	10	5,5			
4 SERIE-TOTAL...	5273	141	2,7	3035	81	2,7	617	39	6,3	1621	21	1,3			
REPETENTES...	584	23	3,9	384	13	3,3	94	6	6,3	106	4	3,7			
5 SERIE-TOTAL...	87										87				
REPETENTES...	10										10				
EM GERAL-TOTAL...	50431	3886	7,7	30358	1865	6,1	10316	1746	16,9	9757	275	2,9			
REPETENTES...	13786	1612	11,7	10111	894	8,9	2349	614	26,1	1326	104	7,9			
FEMININO.....	26642	1951	7,3	16395	883	5,3	5307	933	17,5	4940	135	2,7			
MATR. NO FIM DE 1967															
1 SERIE-TOTAL...	27344	2430	8,9	16727	1141	6,9	6582	1128	17,1	4035	161	3,9			
APROVADOS...	13597	688	5,1	7198	226	3,1	3399	372	10,9	3000	90	3,0			
2 SERIE-TOTAL...	8027	359	4,5	4769	193	4,1	1272	112	8,9	1986	54	2,7			
APROVADOS...	5462	193	3,5	3096	113	3,7	741	54	7,3	1625	26	1,6			
3 SERIE-TOTAL...	6147	190	3,1	3599	113	3,1	795	44	5,5	1753	33	1,9			
APROVADOS...	4353	115	2,7	2373	63	2,7	533	34	6,3	1447	18	1,3			
4 SERIE-TOTAL...	4843	85	1,7	2615	44	1,7	605	26	4,3	1623	15	0,9			
APROVADOS...	3770	63	1,7	1938	31	1,5	413	18	4,3	1419	14	0,9			
5 SERIE-TOTAL...	79										79				
APROVADOS...	62										62				
EM GERAL-TOTAL...	46440	3064	6,5	27710	1491	5,3	9254	1310	14,1	9476	263	2,7			
APROVADOS...	27244	1059	3,9	14605	433	2,9	5086	478	9,3	7553	148	1,9			
FEMININO.....	24735	1736	7,1	15379	888	5,7	4640	710	15,3	4716	138	2,9			

PRINCIPAIS RESULTADOS DO ENSINO PRIMÁRIO COMUM - 1968

1. Segundo a dependência administrativa e a localização

SERGIPE

ESPECIFICACOES	* E M G E R A L *			* F E D E R A L *			* E S T A D U A L *			* M U N I C I P A L *			* P A R T I C U L A R *		
	TOTAL	RURAL	% RURAL	TOTAL	RURAL	% RURAL	TOTAL	RURAL	% RURAL	TOTAL	RURAL	% RURAL	TOTAL	RURAL	% RURAL
ESCOLAS DE 1 SO PROFESSOR															
ESCOLAS.....	1238	1020	82,3	3	1	33,3	437	373	85,3	715	629	87,9	83	17	20,5
SALAS DE AULA.....	1249	1022	81,9	3	1	33,3	440	375	85,3	715	629	87,9	91	17	18,7
PROFESSORES.....	1293	1065	82,3	3	1	33,3	476	406	85,3	730	641	87,9	84	17	20,3
NORMALISTAS.....	62	24	38,7				24	19	79,1	15	4	26,7	23	1	4,3
REGENTES CLASSE..	1239	1020	82,3	3	1	33,3	438	373	85,1	715	629	87,9	83	17	20,5
NORMALISTAS.....	60	23	38,3				22	18	81,9	15	4	26,7	23	1	4,3
NORM. 1 CICLO..	27	12	44,5				11	10	90,9	5	1	20,0	11	1	9,1
NORM. 2 CICLO..	33	11	33,3				11	8	72,7	10	3	30,0	12		
MATR. INICIO DE 1968															
1 SERIE-TOTAL...	37993	31640	83,3	66	25	37,9	14479	12490	86,3	21461	18664	86,9	1987	461	23,3
REPETENTES..	20272	17668	87,1	64	25	39,1	8564	7663	89,5	11038	9840	89,1	606	140	23,1
2 SERIE-TOTAL...	5793	4676	80,7	24			2962	2547	85,9	2276	2056	90,3	531	73	13,7
REPETENTES..	2000	1703	85,1	6			1016	901	88,7	872	780	89,5	106	22	20,7
3 SERIE-TOTAL...	2705	2059	76,1				1633	1479	90,5	747	572	76,5	325	8	2,5
REPETENTES..	699	554	79,3				452	394	87,1	193	156	80,9	54	4	7,5
4 SERIE-TOTAL...	1537	1160	75,5				1114	1051	94,3	128	102	79,7	295	7	2,3
REPETENTES..	275	186	67,7				183	147	80,3	47	39	82,9	45		
5 SERIE-TOTAL...	30												30		
REPETENTES..															
EM GERAL-TOTAL...	48058	39535	82,3	90	25	27,7	20188	17567	87,1	24612	21394	86,9	3168	549	17,3
REPETENTES..	23246	20111	86,5	70	25	35,7	10215	9105	89,1	12150	10815	89,1	811	166	20,5
FEMININO.....	25320	20986	82,9	46	17	36,9	10765	9336	86,7	12968	11345	87,5	1541	288	18,7
MATR. NO FIM DE 1967															
1 SERIE-TOTAL...	35043	28766	82,1	85	34	40,0	14994	12930	86,3	18005	15404	85,5	1959	398	20,3
APROVADOS...	7639	5335	69,9	23	5	21,7	3484	2891	82,9	2960	2316	78,3	1172	123	10,5
2 SERIE-TOTAL...	4740	3685	77,7	17			2374	2093	88,1	1825	1542	84,5	524	50	9,5
APROVADOS...	2050	1450	70,7	7			1135	1003	88,3	540	414	76,7	368	33	8,9
3 SERIE-TOTAL...	1929	1388	71,9				1127	985	87,5	475	388	81,7	327	15	4,5
APROVADOS...	960	617	64,3				516	456	88,3	202	150	74,3	242	11	4,5
4 SERIE-TOTAL...	807	425	52,7				379	340	89,7	100	83	83,0	325	2	0,7
APROVADOS...	439	150	34,1				144	122	84,7	33	27	81,9	262	1	0,3
EM GERAL-TOTAL...	42519	34264	80,5	102	34	33,3	18874	16348	86,7	20405	17417	85,3	3138	465	14,9
APROVADOS...	11088	7552	68,1	30	5	16,7	5279	4472	84,7	3735	2907	77,9	2044	168	8,3
FEMININO.....	23058	18711	81,1	61	16	26,3	10329	8981	86,9	11048	9464	85,7	1620	250	15,5

PRINCIPAIS RESULTADOS DO ENSINO PRIMÁRIO COMUM - 1968
2. Segundo a idade dos alunos

SERGIPE

MATRICULA NO INICIO DO ANO SEGUNDO A IDADE DOS ALUNOS-ANOS COMPLETOS

ESPECIFICACOES

TOTAL MENOS DE 7 7 8 9 10 11 12 13 14 MAIS DE 14

ESCOLAS EM GERAL

	TOTAL	MENOS DE 7	7	8	9	10	11	12	13	14	MAIS DE 14
1 SERIE-TOTAL.....	66674	3822	10837	11212	10204	9296	7051	5731	3901	2697	1923
RURAL.....	34674	1579	4606	5194	5088	4911	4028	3537	2538	1806	1387
2 SERIE-TOTAL.....	14856		155	1109	1771	2208	2272	2422	2069	1558	1292
RURAL.....	5074		28	129	331	544	661	987	922	805	669
3 SERIE-TOTAL.....	9620			139	661	1140	1373	1720	1696	1490	1401
RURAL.....	2146			6	45	145	199	372	420	508	451
4 SERIE-TOTAL.....	6212				76	458	880	1085	1169	1169	1375
RURAL.....	703				3	14	39	113	123	183	228
5 SERIE-TOTAL.....	117						1	9	20	26	61
RURAL.....											
EM GERAL-TOTAL.....	97479	3822	10992	12460	12712	13102	11577	10967	8855	6940	6052
RURAL.....	42597	1579	4634	5329	5467	5614	4927	5007	4003	3302	2735

ESCOLAS DE 2 E MAIS PROFESSORES

	TOTAL	MENOS DE 7	7	8	9	10	11	12	13	14	MAIS DE 14
1 SERIE-TOTAL.....	28681	1900	5477	5343	4619	3964	2755	2023	1257	867	476
RURAL.....	3034	141	466	499	460	462	319	288	187	137	75
2 SERIE-TOTAL.....	9093		123	927	1371	1541	1478	1342	1037	704	570
RURAL.....	428		4	13	44	46	51	92	58	71	49
3 SERIE-TOTAL.....	7100			133	613	942	1090	1284	1189	942	907
RURAL.....	272				10	17	23	58	42	58	64
4 SERIE-TOTAL.....	5273				70	416	805	942	1009	931	1100
RURAL.....	141					4	14	32	22	30	39
5 SERIE-TOTAL.....	87						1	9	14	17	46
RURAL.....											
EM GERAL-TOTAL.....	50234	1900	5600	6403	6673	6863	6129	5600	4506	3461	3099
RURAL.....	3875	141	470	512	514	529	407	470	309	296	227

ESCOLAS DE 1 SO PROFESSOR

	TOTAL	MENOS DE 7	7	8	9	10	11	12	13	14	MAIS DE 14
1 SERIE-TOTAL.....	37993	1927	5360	5869	5585	5332	4296	3708	2644	1830	1447
RURAL.....	31640	1438	4140	4695	4628	4449	3709	3249	2351	1669	1312
2 SERIE-TOTAL.....	5763		32	182	400	667	794	1080	1032	854	722
RURAL.....	4646		24	116	287	498	610	893	864	734	620
3 SERIE-TOTAL.....	2520			6	48	198	283	436	507	548	494
RURAL.....	1874			6	35	128	176	314	378	450	387
4 SERIE-TOTAL.....	939				6	42	75	143	160	238	275
RURAL.....	562				3	10	25	81	101	153	189
5 SERIE-TOTAL.....	30								6	9	15
RURAL.....											
EM GERAL-TOTAL.....	47245	1922	5392	6057	6039	6239	5448	5367	4349	3479	2953
RURAL.....	38722	1438	4164	4817	4953	5085	4520	4537	3694	3006	2508

PRINCIPAIS RESULTADOS DO ENSINO PRIMÁRIO COMUM - 1968

1. Segundo a dependência administrativa e a localização

Aracajú

 * E M G E R A L * F E D E R A L * E S T A D U A L * M U N I C I P A L * P A R T I C U L A R

 ESPECIFICACOES * * * * *
 * T O T A L * R U R A L * R U R A L * T O T A L * R U R A L * R U R A L * T O T A L * R U R A L * R U R A L * T O T A L * R U R A L * R U R A L *
 * * * * *

ESCOLAS EM GERAL

ESCOLAS.....	121	12	9,9		27	8	29,7	35	4	11,5	59
SALAS DE AULA.....	357	15	4,3		99	8	8,1	61	7	11,5	197
PROFESSORES.....	594	24	4,1		232	10	4,3	135	14	10,3	227
NORMALISTAS....	460	16	3,5		168	4	2,3	124	12	9,7	168
REGENTES CLASSE..	492	23	4,7		174	0	5,1	127	14	11,1	191
NORMALISTAS....	405	16	3,9		140	4	2,9	116	12	10,1	147
NORM. 1 CICLO..	169	11	6,5		50	2	4,0	76	9	11,9	43
NORM. 2 CICLO..	236	5	2,1		90	2	2,3	42	3	7,1	104
MATR. INICIO DE 1968											
1 SERIE-TOTAL...	8906	663	7,5		3403	375	11,1	3054	288	9,5	2440
REPETENTES...	1775	289	16,3		1119	209	18,7	468	80	17,1	182
2 SERIE-TOTAL...	3402	91	2,7		1425	40	2,9	766	51	6,7	1211
REPETENTES...	458	17	3,7		264	4	1,5	93	13	13,9	101
3 SERIE-TOTAL...	2839	64	2,3		1163	12	1,1	571	52	9,1	1105
REPETENTES...	256	8	3,1		112	1	0,9	83	7	8,5	61
4 SERIE-TOTAL...	2284	53	2,3		891	30	3,3	397	23	5,7	996
REPETENTES...	100	4	4,0		30			52	4	7,7	18
EM GERAL-TOTAL...	17431	871	4,9		6882	457	6,7	4788	414	8,7	5761
REPETENTES...	2589	318	12,3		1525	214	14,1	696	104	14,9	368
FEMININO.....	9139	419	4,5		3893	212	5,5	2368	207	8,7	2878
MATR. NO FIM DE 1967											
1 SERIE-TOTAL...	8648	570	6,5		3322	343	10,3	3020	227	7,5	2306
APROVADOS...	5327	231	4,3		1519	100	6,5	1806	131	7,3	2002
2 SERIE-TOTAL...	3141	87	2,7		1272	39	3,1	636	48	7,5	1230
APROVADOS...	2319	54	2,3		850	28	3,3	404	26	6,5	1065
3 SERIE-TOTAL...	2556	84	3,3		983	53	5,3	493	31	6,3	1080
APROVADOS...	1964	70	3,5		669	43	6,5	363	27	7,5	932
4 SERIE-TOTAL...	2096	47	2,3		708	24	3,3	413	23	5,5	975
APROVADOS...	1842	43	2,3		611	24	3,9	316	19	6,1	915
EM GERAL-TOTAL...	16441	788	4,7		6285	459	7,3	4565	329	7,3	5591
APROVADOS...	11452	398	3,5		3649	195	5,3	2889	203	7,1	4914
FEMININO.....	8526	472	5,5		3616	313	8,7	2176	159	7,3	2734

PRINCIPAIS RESULTADOS DO ENSINO PRIMÁRIO COMUM - 1968

1. Segundo a dependência administrativa e a localização

Aracajú

ESPECIFICACOES	* EM GERAL *		* FEDERAL *		* ESTADUAL *		* MUNICIPAL *		* PARTICULAR *	
	* TOTAL *	*RURAL*	*RURAL*	*RURAL*	*RURAL*	*RURAL*	*RURAL*	*RURAL*	*RURAL*	*RURAL*

ESCOLAS DE 2 E MAIS PROFESSORES

ESCOLAS.....	87	5	5,7	17	2	11,7	26	3	11,5	44
SALAS DE AULA.....	316	8	2,5	89	2	2,3	52	6	11,5	175
PROFESSORES.....	559	17	3,1	222	4	1,9	126	13	10,3	211
NORMALISTAS.....	439	14	3,1	164	3	1,9	116	11	9,5	159
REGENTES CLASSE..	458	16	3,5	164	3	1,9	118	13	11,1	176
NORMALISTAS.....	384	14	3,7	136	3	2,3	110	11	10,0	138
NORM. 1 CICLO..	158	9	5,7	49	1	2,1	71	8	11,3	38
NORM. 2 CICLO..	226	5	2,3	87	2	2,3	39	3	7,7	100
MATR. INICIO DE 1968										
1 SERIE-TOTAL...	7933	461	5,9	3102	181	5,9	2750	280	10,1	2081
REPETENTES..	1558	186	11,9	996	111	11,1	410	75	18,3	152
2 SERIE-TOTAL...	3173	56	1,7	1379	18	1,3	736	38	5,1	1058
REPETENTES..	429	6	1,3	259	83	6	7,3	87		
3 SERIE-TOTAL...	2662	36	1,3	1145	8	0,7	522	28	5,3	995
REPETENTES..	245	4	1,7	111	1	0,9	78	3	3,9	56
4 SERIE-TOTAL...	2160	46	2,1	885	30	3,3	380	16	4,3	895
REPETENTES..	94			30			48			16
EM GERAL-TOTAL...	15928	599	3,7	6511	237	3,7	4388	362	8,3	5029
REPETENTES..	2326	196	8,5	1396	112	8,1	619	84	13,5	311
FEMININO.....	8446	296	3,5	3723	112	3,1	2175	184	8,5	2548
MATR. NO FIM DE 1967										
1 SERIE-TOTAL...	7654	359	4,7	3004	162	5,3	2752	197	7,1	1898
APROVADOS...	4648	140	3,1	1366	31	2,3	1634	109	6,7	1648
2 SERIE-TOTAL...	2888	63	2,1	1223	23	1,9	594	40	6,7	1071
APROVADOS...	2125	44	2,1	826	19	2,3	374	25	6,7	925
3 SERIE-TOTAL...	2389	67	2,9	957	43	4,5	469	24	5,1	963
APROVADOS...	1818	58	3,1	648	34	5,3	343	24	6,9	827
4 SERIE-TOTAL...	1990	40	2,1	701	22	3,1	407	18	4,5	882
APROVADOS...	1745	40	2,3	606	22	3,7	314	18	5,7	825
EM GERAL-TOTAL...	14921	529	3,5	5885	250	4,3	4222	279	6,7	4814
APROVADOS...	10336	282	2,7	3446	106	3,1	2665	176	6,7	4225
FEMININO.....	7737	332	4,3	3407	198	5,9	2010	134	6,7	2320

PRINCIPAIS RESULTADOS DO ENSINO PRIMÁRIO COMUM - 1968

1. Segundo a dependência administrativa e a localização

Aracajú

ESPECIFICACOES	EM GERAL		FEDERAL		ESTADUAL		MUNICIPAL		PARTICULAR	
	TOTAL	*RURAL	TOTAL	*RURAL	TOTAL	*RURAL	TOTAL	*RURAL	TOTAL	*RURAL

ESCOLAS DE 1 SO PROFESSOR

ESCOLAS.....	34	7	20,5		10	6	60,0	9	1	11,1	15
SALAS DE AULA.....	41	7	17,1		10	6	60,0	9	1	11,1	22
PROFESSORES.....	35	7	20,0		10		60,0	9	1	11,1	16
NORMALISTAS.....	21	2	9,5		4		25,0	8	1	12,5	9
REGENTES CLASSE..	34	7	20,5		10	6	60,0	9	1	11,1	15
NORMALISTAS.....	21	2	9,5		4	1	25,0	8	1	12,5	9
NORM. 1 CICLO..	11	2	18,1		1	1	100,0	5	1	20,0	5
NORM. 2 CICLO..	10				3			3			4
MATR. INICIO DE 1968											
1 SERIE-TOTAL...	973	202	20,7		301	194	64,5	304	8	2,7	368
REPETENTES...	217	103	47,5		123	98	79,7	58	5	8,7	36
2 SERIE-TOTAL...	229	35	15,3		46	22	47,9	30	13	43,3	153
REPETENTES...	29	11	37,9		5	4	80,0	10	7	70,0	14
3 SERIE-TOTAL...	177	28	15,9		18	4	22,3	49	24	48,9	110
REPETENTES...	11	4	36,3		1			5	4	80,0	5
4 SERIE-TOTAL...	124	7	5,7		6			17	7	41,1	101
REPETENTES...	6	4	66,7					4	4	100,0	2
EM GERAL-TOTAL..	1503	272	18,1		371	220	59,3	400	52	13,0	732
REPETENTES...	263	122	46,3		129	102	79,1	77	20	25,9	57
FEMININO.....	693	123	17,7		170	100	58,9	193	23	11,9	330
MATR. NO FIM DE 1967											
1 SERIE-TOTAL...	994	211	21,3		318	181	56,9	268	30	11,1	408
APROVADOS...	679	91	13,5		153	69	45,1	172	22	12,7	354
2 SERIE-TOTAL...	253	24	9,5		49	16	32,7	45	8	17,7	159
APROVADOS...	194	10	5,1		24	9	37,5	30	1	3,3	140
3 SERIE-TOTAL...	167	17	10,1		26	10	38,5	24	7	29,1	117
APROVADOS...	146	12	8,3		21	9	42,9	20	3	15,0	105
4 SERIE-TOTAL...	106	7	6,7		7	2	28,5	6	5	83,3	93
APROVADOS...	97	3	3,1		5	2	40,0	2	1	50,0	90
EM GERAL-TOTAL..	1520	259	17,1		400	209	52,3	343	50	14,5	777
APROVADOS...	1116	116	10,3		203	89	43,9	224	27	12,1	689
FEMININO.....	789	140	17,7		209	115	55,1	166	25	15,1	414

PRINCIPAIS RESULTADOS DO ENSINO PRIMÁRIO COMUM - 1968

2. Segundo a idade dos alunos

Aracajú

ESPECIFICACOES	MATRICULA		DO ANO SEGUNDO			IDADE DOS ALUNOS-ANOS COMPLETOS					
	TOTAL	MENOS DE 7	7	8	9	10	11	12	13	14	MAIS DE 14
ESCOLAS EM GERAL											
1 SERIE-TOTAL.....	8906	774	2033	1832	1476	1193	675	417	209	271	26
RURAL.....	663	21	115	131	120	116	68	44	23	22	3
2 SERIE-TOTAL.....	3402		35	619	692	622	530	410	272	132	90
RURAL.....	91			1	8	19	21	13	19	6	4
3 SERIE-TOTAL.....	2833			72	384	535	498	501	388	294	161
RURAL.....	58				1	6	7	23	10	10	1
4 SERIE-TOTAL.....	2284				46	288	412	480	422	349	287
RURAL.....	53					1	7	15	7	11	12
EM GERAL-TOTAL.....	17425	774	2068	2523	2598	2638	2115	1808	1291	1046	564
RURAL.....	865	21	115	132	129	142	103	95	59	49	20
ESCOLAS DE 2 E MAIS PROFESSORES											
1 SERIE-TOTAL.....	7933	702	1822	1615	1294	1055	603	371	189	262	20
RURAL.....	461	13	80	89	76	73	48	38	22	21	1
2 SERIE-TOTAL.....	3173		32	588	639	570	500	382	253	125	84
RURAL.....	56			1	5	12	11	10	8	6	3
3 SERIE-TOTAL.....	2662			72	377	490	460	465	362	279	157
RURAL.....	36						3	20	5	8	
4 SERIE-TOTAL.....	2160				44	275	386	451	402	331	271
RURAL.....	46					1	7	13	7	11	7
EM GERAL-TOTAL.....	15928	702	1854	2275	2354	2390	1949	1669	1206	997	532
RURAL.....	599	13	80	90	81	86	69	81	42	46	11
ESCOLAS DE 1 SO PROFESSOR											
1 SERIE-TOTAL.....	973	72	211	217	182	138	72	46	20	9	6
RURAL.....	202	8	35	42	44	43	20	6	1	1	2
2 SERIE-TOTAL.....	229		3	31	53	52	30	28	19	7	6
RURAL.....	35				3	7	10	3	11		1
3 SERIE-TOTAL.....	171				7	45	38	36	26	15	4
RURAL.....	22				1	6	4	3	5	2	1
4 SERIE-TOTAL.....	124				2	13	26	29	20	18	16
RURAL.....	7							2			5
EM GERAL-TOTAL.....	1497	72	214	248	244	248	166	139	85	49	32
RURAL.....	266	8	35	42	48	56	34	14	17	3	9

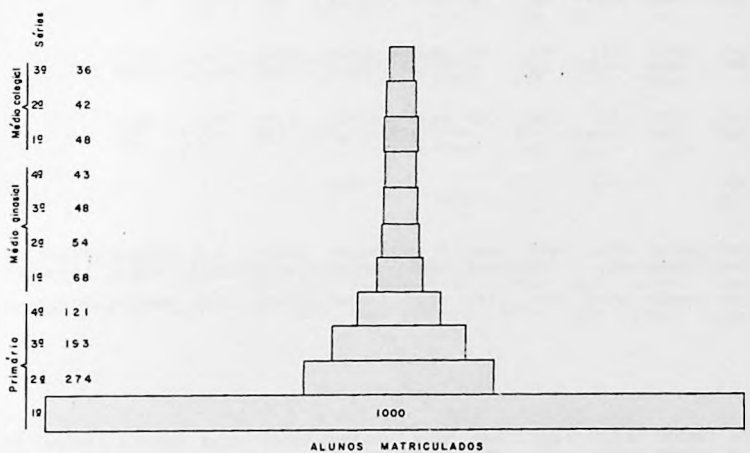
BAHIA

O ESTADO DA BAHIA ocupa uma área de 561.026 km² e uma população estimada de 6.914.658 habitantes, em 1968, o que lhe dá uma densidade demográfica de 12 habitantes/km². Em relação ao total do Brasil, a área e a população representam, respectivamente, 6,59% e 7,74%. Possui 336 municípios e sua Capital está situada no município de Salvador, com 892.392 habitantes. O ensino primário era ministrado em 13.001 escolas, com 733.939 alunos, o médio em 411 estabelecimentos, com 145.197 e o superior em 34, com 9.661 universitários. De 1.000 alunos matriculados na 1ª série primária, 1958, apenas 36 conseguiram alcançar a 3ª série colegial do ensino médio, em 1968. Para 1970, as estimativas do SEEC prevêm 826.150, 195.680 e 13.075 alunos matriculados, respectivamente, para o ensino primário, médio e superior. No setor cultural estavam registrados 31 emissoras de radiodifusão, 1 de radiotelevisão, 69 periódicos, 36 empresas editoras de livros e folhetos, 3 teatros, 20 cine-teatros, 156 cinemas, 11 museus, 346 bibliotecas e 169 associações culturais.

PIRÂMIDE EDUCACIONAL

BAHIA

Turma de 1958 e 1968



BAHIA

PRINCIPAIS RESULTADOS DO ENSINO PRIMÁRIO COMUM - 1968

1. Segundo a dependência administrativa e a localização

BAHIA

 * EM GERAL * FEDERAL * ESTADUAL * MUNICIPAL * PARTICULAR

 ESPECIFICACOES * * * * *
 * TOTAL *RURAL *RURAL*TOTAL*RURAL*RURAL* TOTAL *RURAL *RURAL* TOTAL *RURAL *RURAL* TOTAL *RURAL *RURAL
 * * * * *

ESCOLAS EM GERAL

ESCOLAS.....	1300	8102	62,3	18	13	72,3	2529	450	17,7	9724	7552	77,7	730	87	11,9
SALAS DE AULA.....	18430	8625	46,7	35	24	68,5	5463	595	10,9	11039	7892	71,5	1893	114	6,1
PROFESSORES.....	23524	8953	38,1	54	35	64,9	9397	743	7,9	11431	8040	70,3	2642	135	5,1
NORMALISTAS.....	12435	982	7,9	38	21	55,3	9116	707	7,7	1155	212	18,3	2126	42	1,9
REGENTES CLASSE..	22916	8879	38,7	53	34	64,1	9132	730	7,9	11328	7985	70,5	2403	130	5,5
NORMALISTAS.....	12011	927	7,7	38	21	55,3	8887	699	7,9	1086	167	15,3	2000	40	2,0
NORM. 1 CICLO..	2439	315	12,9	4	3	75,0	1872	234	12,5	330	64	19,3	233	14	6,1
NORM. 2 CICLO..	9572	612	6,3	34	18	52,9	7015	465	6,7	786	103	13,7	1767	26	1,5

MATR. INICIO DE 1968

1 SERIE-TOTAL...	417115	226813	54,3	1087	906	83,3	104727	2086	11,5	288662	211106	73,1	22634	2715	11,9
REPETENTES..	79152	46444	58,7	186	154	82,7	20851	3015	14,5	55036	42656	77,5	3079	619	20,1
2 SERIE-TOTAL...	138921	49077	35,3	293	207	70,7	61965	5150	8,3	63989	42941	67,1	12674	779	6,1
REPETENTES..	15358	5987	38,9	56	42	75,0	6869	862	12,5	7214	4975	68,9	1219	108	8,9
3 SERIE-TOTAL...	86111	18317	21,3	227	102	44,9	51137	3841	7,5	24071	13862	57,5	10676	512	4,7
REPETENTES..	8401	2040	24,3	21	10	47,7	5169	551	10,7	2326	1422	61,1	885	57	6,5
4 SERIE-TOTAL...	57560	6223	10,9	152	59	38,9	39989	2460	6,1	8187	3391	41,5	9232	313	3,3
REPETENTES..	4137	604	14,5	12	3	25,0	2972	308	10,3	569	272	46,1	564	21	3,7
5 SERIE-TOTAL...	32266	1821	5,7	49	22	44,9	22804	1078	4,7	2538	529	20,9	6875	192	2,7
REPETENTES..	1584	157	9,9				1141	123	0,7	147	19	12,9	296	15	5,1
6 SERIE-TOTAL...	1966	1	0,1				1733			1	1	100,0	232		
REPETENTES..	8						5						3		
EM GERAL-TOTAL...	733939	302252	41,1	1808	1296	71,7	282355	24615	8,7	387448	271830	70,1	62328	4511	7,3
REPETENTES..	108640	55232	50,9	275	209	76,0	37007	4859	13,1	65312	49344	75,5	6046	820	13,5
FEMININO.....	377649	153164	40,5	942	681	72,3	144741	12260	8,5	198384	137972	69,5	33582	2251	6,7

MATR. NO FIM DE 1967

1 SERIE-TOTAL...	364600	186789	51,3	617	484	78,5	100238	11497	11,5	241716	172400	71,3	22029	2408	10,9
APROVADOS...	220493	90325	40,9	251	144	57,3	74560	7683	10,3	128571	81258	63,3	17111	1240	7,3
2 SERIE-TOTAL...	103430	33004	31,9	135	90	66,7	48313	4433	9,1	43874	27855	63,5	11108	626	5,7
APROVADOS...	79666	22591	28,3	86	47	54,7	39232	3343	8,5	31025	18755	60,5	9323	446	4,7
3 SERIE-TOTAL...	62685	13353	19,5	117	32	27,3	42226	3523	8,3	16464	9349	56,7	9878	449	4,5
APROVADOS...	55004	9719	17,7	86	16	18,7	34546	2743	7,9	11981	6598	55,1	8301	362	4,3
4 SERIE-TOTAL...	44442	3900	8,7	106	25	23,5	31055	1809	5,9	4888	1830	37,5	8393	236	2,8
APROVADOS...	37442	3001	8,1	84	13	15,5	26282	1485	5,7	3675	1322	35,9	7401	181	2,5
5 SERIE-TOTAL...	24524	3238	10,9	24	1	4,1	21588	2862	13,3	1637	287	17,5	6275	88	1,5
APROVADOS...	24126	1030	4,3	24	1	4,1	17127	719	4,1	1405	234	16,7	5570	76	1,3
6 SERIE-TOTAL...	1280	15	1,1				1134	15	1,3				146		
APROVADOS...	984						849						135		
EM GERAL-TOTAL...	611961	240299	39,3	999	632	63,3	244554	24139	9,9	308579	211721	68,7	57829	3807	6,5
APROVADOS...	417715	126666	30,3	531	221	41,7	192596	15973	8,3	176657	108167	61,3	47931	2305	4,9
FEMININO.....	320739	123644	38,5	518	339	65,3	126892	11504	9,1	160897	109929	68,3	32432	1873	5,7

PRINCIPAIS RESULTADOS DO ENSINO PRIMÁRIO COMUM - 1968
1. Segundo a dependência administrativa e a localização

BAHIA

ESPECIFICAÇÕES	EM GERAL		FEDERAL		ESTADUAL		MUNICIPAL		PARTICULAR	
	TOTAL	RURAL	TOTAL	RURAL	TOTAL	RURAL	TOTAL	RURAL	TOTAL	RURAL

ESCOLAS DE 2 E MAIS PROFESSORES

ESCOLAS.....	2405	478	19,9	12	9	75,0	1212	102	8,5	772	346	44,9	409	21	5,1
SALAS DE AULA.....	7032	825	11,7	28	19	67,9	3954	222	5,7	1524	530	35,3	1524	45	2,9
PROFESSORES.....	12793	1282	10,1	48	31	64,5	8027	389	4,9	2432	795	32,7	2286	67	2,9
NORMALISTAS.....	10646	489	4,5	33	17	51,5	7795	374	4,7	848	63	7,5	1970	35	1,7
REGENTES CLASSE..	12248	1244	10,1	47	30	63,9	7770	379	4,9	2367	773	32,7	2064	67	3,1
NORMALISTAS.....	10277	479	4,7	33	17	51,5	7572	367	4,9	823	62	7,5	1849	33	1,7
NORM. 1 CICLO..	1916	150	7,9				1495	118	7,9	222	20	9,1	199	12	6,1
NORM. 2 CICLO..	8361	329	3,9	33	17	51,5	6077	249	4,1	601	42	6,9	1680	21	1,2
MATR. INICIO DE 1968															
1 SERIE-TOTAL...	151732	26886	17,7	935	769	82,3	84121	6076	7,3	50175	18879	37,7	16531	1162	7,1
REPETENTES..	20542	6465	22,7	156	128	82,1	16531	1462	8,9	9579	4515	47,1	2206	360	16,7
2 SERIE-TOTAL...	79681	7473	9,3	270	187	69,3	52212	2313	4,5	16434	4590	28,1	10758	374	3,5
REPETENTES..	8583	1123	13,1	56	42	75,0	5627	428	7,7	1905	596	31,3	995	57	5,7
3 SERIE-TOTAL...	62824	4239	6,7	183	83	45,3	43475	1908	4,1	9492	2003	21,1	6674	764	11,5
REPETENTES..	5838	472	8,1	19	10	52,7	4223	251	5,9	828	171	20,7	755	40	5,3
4 SERIE-TOTAL...	48132	2223	4,7	137	45	32,9	34587	1194	3,5	4764	737	15,5	8644	247	2,8
REPETENTES..	3403	251	7,3	11	3	27,3	2539	173	6,9	329	60	18,3	524	15	2,9
5 SERIE-TOTAL...	29927	954	3,1	45	18	40,0	21337	634	2,9	1992	157	7,9	6553	145	2,2
REPETENTES..	1438	104	7,3				1044	92	8,9	116	3	2,5	278	9	3,2
6 SERIE-TOTAL...	1965						1733						232		
REPETENTES..	8						5						3		
EM GERAL-TOTAL...	374261	41774	11,1	1570	1102	70,1	237465	12025	5,1	82827	26375	31,9	52399	2272	4,3
REPETENTES..	47812	8415	17,7	242	185	75,7	30019	2406	8,1	12777	5345	41,9	4774	481	10,1
FEMININO.....	193631	20729	10,7	809	557	68,9	121484	5784	4,7	42804	13238	30,9	28574	1150	4,1
MATR. NO FIM DE 1967															
1 SERIE-TOTAL...	136330	21585	15,9	476	355	74,5	77870	5217	6,7	41451	15015	36,3	15533	1098	6,7
APROVADOS...	98720	11845	11,9	186	86	46,3	58757	3515	6,1	26359	7607	28,9	13418	537	4,1
% APROVADOS..															
2 SERIE-TOTAL...	61937	5760	9,3	91	73	80,3	39943	2069	5,1	12502	3290	26,3	9401	328	3,5
APROVADOS...	50187	4018	8,1	48	34	70,9	32769	1558	4,7	9315	2171	23,3	5055	255	3,1
3 SERIE-TOTAL...	50496	3299	6,5	82	17	20,7	35221	1580	4,5	6427	1356	21,1	8766	346	3,9
APROVADOS...	41618	2541	6,1	63	8	12,7	27069	1228	4,3	4927	1019	20,7	7559	256	3,7
4 SERIE-TOTAL...	38287	1549	4,1	90	12	13,3	27479	921	3,3	2920	445	15,3	7798	171	2,1
APROVADOS...	32554	1231	3,7	69			23352	766	3,3	2236	337	15,1	6897	128	1,9
5 SERIE-TOTAL...	25038	710	2,9	23			17819	487	2,7	1242	141	11,3	5954	82	1,3
APROVADOS...	22077	619	2,9	23			15648	423	2,7	1085	124	11,5	5321	72	1,3
6 SERIE-TOTAL...	1247						1119						128		
APROVADOS...	967						849						118		
EM GERAL-TOTAL...	313338	33003	10,5	762	457	59,9	199451	10274	5,1	64542	20247	31,3	48590	2025	4,1
APROVADOS...	246123	20254	8,3	389	128	32,9	160444	7590	4,7	43922	11258	25,7	41368	1278	3,1
FEMININO.....	165990	16945	10,3	379	223	58,9	104137	5088	4,9	33877	10632	31,3	27527	1002	3,7

PRINCIPAIS RESULTADOS DO ENSINO PRIMÁRIO COMUM - 1968

1. Segundo a dependência administrativa e a localização

BAHIA

ESPECIFICACOES	*****														
	* EM GERAL *			* FEDERAL *			* ESTADUAL *			* MUNICIPAL *			* PARTICULAR *		
	TOTAL	*RURAL	%	TOTAL	*RURAL	%	TOTAL	*RURAL	%	TOTAL	*RURAL	%	TOTAL	*RURAL	%

ESCOLAS DE 1 SO PROFESSOR															
ESCOLAS.....	10596	7624	71,9	6	4	66,7	1317	348	26,5	8952	7206	80,5	321	66	20,5
SALAS DE AULA.....	11398	7800	68,5	7	5	71,5	1509	373	24,7	9515	7353	77,3	367	69	18,9
PROFESSORES.....	10731	7671	71,5	6	4	66,7	1370	354	25,9	8999	7245	80,5	356	68	19,1
NORMALISTAS....	1789	493	27,5	5	4	80,0	1321	333	25,3	307	149	49,5	156	7	4,5
REGENTES CLASSE..	10668	7635	71,5	6	4	66,7	1362	351	25,7	8961	7212	80,5	339	68	20,1
NORMALISTAS....	1734	448	25,9	5	4	80,0	1315	332	25,3	263	105	39,9	151	7	4,7
NORM. 1 CICLO..	523	165	31,5	4	3	75,0	377	116	30,7	108	44	40,7	34	2	5,9
NORM. 2 CICLO..	1211	283	23,3	1	1	100,0	938	216	23,1	155	61	39,3	117	5	4,7

MATR. INICIO DE 1968															
1 SERIE-TOTAL...	265383	199927	75,3	152	137	90,1	20606	6010	29,1	238487	192227	80,7	6138	1553	25,3
REPETENTES...	50610	39979	78,9	30	26	86,7	4270	1553	36,3	45437	38141	83,9	873	259	29,7
2 SERIE-TOTAL...	59240	41604	70,3	23	20	86,9	9753	2837	29,1	47585	38342	80,5	1879	405	21,5
REPETENTES...	6775	4864	71,7	2	1	50,0	1242	434	34,9	5309	4379	82,5	224	51	22,7
3 SERIE-TOTAL...	23287	14079	60,5	44	19	43,1	7662	2033	26,5	14579	11859	81,3	1002	168	16,7
REPETENTES...	2563	1568	61,1	2	1	50,0	946	300	31,7	1498	1251	83,5	117	17	14,5
4 SERIE-TOTAL...	9428	4000	42,5	15	14	93,3	5402	1266	23,5	3423	2654	77,5	588	66	11,3
REPETENTES...	734	353	48,1	1	1	100,0	433	135	31,1	260	212	81,5	40	6	15,0
5 SERIE-TOTAL...	2339	867	37,1	4	4	100,0	1467	444	30,3	546	372	68,1	322	47	14,5
REPETENTES...	146	53	36,3	1	1	100,0	97	31	31,9	31	16	51,7	18	6	33,3
6 SERIE-TOTAL...	1	1	100,0							1	1	100,0			
REPETENTES...															
EM GERAL-TOTAL...	359678	260478	72,5	238	194	81,5	44890	12590	28,1	304621	245455	80,5	9929	2239	22,5
REPETENTES...	60828	46817	76,9	33	26	78,7	6988	2453	35,1	52535	43999	83,7	1272	339	26,7
FEMININO.....	184018	132435	71,9	133	124	93,3	23257	6476	27,9	155580	124734	80,1	5048	1101	21,9

MATR. NO FIM DE 1967															
1 SERIE-TOTAL...	228270	165104	72,3	141	129	91,5	22368	6280	28,1	200265	157385	78,5	5496	1310	23,9
APROVADOS...	121773	78480	64,5	65	58	89,3	15803	4068	25,7	102212	73651	72,1	3693	703	19,1
2 SERIE-TOTAL...	41493	27244	65,7	44	17	38,7	8370	2364	28,3	31372	24565	78,3	1707	298	17,5
APROVADOS...	29479	18573	63,1	38	13	34,3	6463	1785	27,7	21710	16584	76,3	1268	191	15,1
3 SERIE-TOTAL...	18189	10054	55,3	35	15	42,9	7005	1943	27,7	10037	7993	79,7	1112	103	9,3
APROVADOS...	13386	7178	53,7	23	8	34,7	5477	1515	27,7	7054	5579	79,1	832	76	9,1
4 SERIE-TOTAL...	6155	2351	38,1	16	13	81,3	3576	888	24,9	1968	1385	70,3	595	65	10,9
APROVADOS...	4888	1770	36,3	15	13	86,7	2930	719	24,5	1439	985	68,5	504	53	10,5
5 SERIE-TOTAL...	4486	2528	56,3	1	1	100,0	3769	2375	63,1	395	146	36,9	321	6	1,9
APROVADOS...	2049	411	20,1	1	1	100,0	1479	296	20,1	320	110	34,3	249	4	1,7
6 SERIE-TOTAL...	33	15	45,5				15	15	100,0				18		
APROVADOS...	17												17		
EM GERAL-TOTAL...	298626	207296	69,5	237	175	73,9	45103	13865	30,7	244037	191474	78,5	9249	1782	19,3
APROVADOS...	171592	106412	62,1	142	93	65,5	32152	8383	26,1	132735	96909	73,1	6563	1027	15,7
FEMININO.....	154749	106699	68,9	139	115	82,7	22755	6416	28,1	127020	99297	78,1	4835	871	18,1

PRINCIPAIS RESULTADOS DO ENSINO PRIMÁRIO COMUM - 1968

2. Segundo a idade dos alunos

BAHIA

MATRICULA NO INICIO DO ANO SEGUNDO A IDADE DOS ALUNOS-ANOS COMPLETOS												
ESPECIFICACOES	TOTAL	MENOS DE 7	7	8	9	10	11	12	13	14	MAIS DE 14	
	BAHIA											
ESCOLAS EM GERAL												
1 SERIE-TOTAL.....	417039	25381	79052	75488	66489	56027	39622	30486	19085	12123	13286	
RURAL.....	226813	11101	33239	35063	36095	33900	25541	20220	13562	8870	9222	
2 SERIE-TOTAL.....	138870	1	4033	18400	25894	23931	21670	17810	12323	7577	7231	
RURAL.....	49037		736	3558	6640	8195	8616	7937	6020	4152	3179	
3 SERIE-TOTAL.....	85701			2819	10557	15925	15521	15023	11808	7287	6854	
RURAL.....	18150			334	1177	2155	2778	3450	3343	2588	2325	
4 SERIE-TOTAL.....	57319			2	2184	7087	10781	11395	10439	7878	7553	
RURAL.....	6223				178	414	866	971	1243	1177	1374	
5 SERIE-TOTAL.....	21131				2	949	2164	3710	4652	4293	5361	
RURAL.....	1810					66	128	298	368	418	532	
6 SERIE-TOTAL.....	1304						66	190	378	449	221	
RURAL.....	1										1	
EM GERAL-TOTAL.....	721457	25382	83085	96709	105126	103919	89824	78614	58685	39607	40506	
RURAL.....	302030	11101	33975	38955	44000	44700	37029	32874	24576	17205	16477	
ESCOLAS DE 2 E MAIS PROFESSORES												
1 SERIE-TOTAL.....	151732	10897	37389	32624	25035	17244	10534	7911	4178	2380	3540	
RURAL.....	26886	1405	4658	5025	4489	3956	2686	1992	1275	730	670	
2 SERIE-TOTAL.....	79632	1	2957	13568	17225	14495	11783	8824	5058	2901	2820	
RURAL.....	7429		135	760	1150	1448	1332	1117	731	433	323	
3 SERIE-TOTAL.....	62646			2284	8663	12859	11938	10748	7845	4245	4064	
RURAL.....	4238			35	305	564	761	855	814	549	355	
4 SERIE-TOTAL.....	47891			2	1974	6323	9171	9636	8750	6140	5895	
RURAL.....	2223				49	169	313	443	467	391	391	
5 SERIE-TOTAL.....	18795				2	812	1939	3295	4137	3811	4799	
RURAL.....	943					28	61	144	198	232	280	
6 SERIE-TOTAL.....	1303						66	190	378	449	220	
RURAL.....												
EM GERAL-TOTAL.....	301999	10898	40346	48478	52899	51733	45431	40604	30744	19026	21378	
RURAL.....	41719	1405	4793	5820	5993	6165	5153	4551	3485	2335	2019	
ESCOLAS DE 1 SO PROFESSOR												
1 SERIE-TOTAL.....	265307	14484	41663	42864	41454	38783	29088	22575	14907	9743	9746	
RURAL.....	199927	9696	28581	30038	31606	29944	22855	18228	12287	8140	8552	
2 SERIE-TOTAL.....	59238		1076	4832	8669	9436	9887	8986	7265	4676	4411	
RURAL.....	41604		601	2798	5490	6747	7284	6820	5289	3719	2856	
3 SERIE-TOTAL.....	23148			535	1894	3066	3583	4275	3963	3042	2790	
RURAL.....	13912			299	872	1591	2017	2595	2529	2039	1970	
4 SERIE-TOTAL.....	9428				210	764	1610	1759	1689	1738	1658	
RURAL.....	4000				129	245	553	528	776	786	983	
5 SERIE-TOTAL.....	2336					137	225	415	515	482	562	
RURAL.....	867					38	67	154	170	186	252	
6 SERIE-TOTAL.....	1										1	
RURAL.....	1										1	
EM GERAL-TOTAL.....	359458	14484	42739	48231	52227	52186	44393	38010	28339	19681	19168	
RURAL.....	260311	9696	29182	33135	38097	38565	32776	28325	21051	14870	14614	

PRINCIPAIS RESULTADOS DO ENSINO PRIMÁRIO COMUM - 1968
1. Segundo a dependência administrativa e a localização

Salvador

ESPECIFICAÇÕES	EM GERAL		FEDERAL		ESTADUAL		MUNICIPAL		PARTICULAR						
	TOTAL	RURAL	TOTAL	RURAL	TOTAL	RURAL	TOTAL	RURAL	TOTAL	RURAL					
ESCOLAS EM GERAL															
ESCOLAS.....	587	14	2,3	1	1	100,0	151	2	1,3	108	8	7,5	327	3	0,9
SALAS DE AULA.....	2200	34	1,5	2	2	100,0	768	7	0,9	327	17	5,1	1103	8	0,7
PROFESSORES.....	3840	52	1,3	1	1	100,0	1696	6	0,3	578	33	5,7	1565	12	0,7
NORMALISTAS.....	3638	45	1,3	1	1	100,0	1696	6	0,3	536	26	4,9	1405	12	0,9
REGENTES CLASSE...	3614	49	1,3	1	1	100,0	1648	5	0,3	550	31	5,7	1415	12	0,9
NORMALISTAS....	3468	43	1,3	1	1	100,0	1631	5	0,3	517	25	4,9	1319	12	0,9
NORM. 1 CICLO..	192	2	1,1				3			78	1	1,3	111	1	0,9
NORM. 2 CICLO..	3276	41	1,3	1	1	100,0	1628	5	0,3	439	24	5,5	1209	11	0,9
MATR. INICIO DE 1968															
1 SERIE-TOTAL...	33928	606	1,7	17	17	100,0	15076	160	1,1	8599	373	4,3	10236	56	0,5
REPETENTES...	4166	56	1,3				1612			1566	50	2,1	988	6	0,7
2 SERIE-TOTAL...	25898	440	1,7	4	4	100,0	13352	58	0,5	5279	328	6,5	7253	40	0,5
REPETENTES...	2202	42	1,9				871			748	41	5,5	593	1	0,1
3 SERIE-TOTAL...	19793	285	1,5	7	7	100,0	9574	74	0,7	4056	173	4,3	6146	31	0,5
REPETENTES...	1365	30	2,1				485	3	0,7	445	25	5,9	439	1	0,7
4 SERIE-TOTAL...	15494	225	1,5	7	7	100,0	7634	35	0,5	2665	155	5,9	5108	28	0,5
REPETENTES...	618	17	2,7				203			166	17	10,3	240		
5 SERIE-TOTAL...	11043	100	0,9				5748	8	0,1	1367	69	5,1	3928	23	0,5
REPETENTES...	284						95			68			121		
6 SERIE-TOTAL...	1057						892						165		
REPETENTES...	4						1						3		
EM GERAL-TOTAL...	107213	1656	1,5	35	35	100,0	52286	335	0,7	21976	1108	5,1	32916	178	0,5
REPETENTES...	8639	145	1,7				3268	3	0,1	2993	134	4,5	2378	8	0,7
FEMININO.....	55170	855	1,5	35	35	100,0	25397	168	0,7	11417	569	4,9	18320	83	0,5
MATR. NO FIM DE 1967															
1 SERIE-TOTAL...	32020	688	2,1	20	20	100,0	13968	191	1,3	7434	437	5,9	10548	40	0,7
APROVADOS...	26110	536	2,1	16	16	100,0	11726	191	1,7	5341	298	5,5	9027	31	0,7
2 SERIE-TOTAL...	18404	289	1,5	5	5	100,0	8219	52	0,7	4347	216	4,9	5813	16	0,7
APROVADOS...	15531	218	1,5	4	4	100,0	7209	52	0,7	3225	147	4,5	5092	15	0,7
3 SERIE-TOTAL...	15527	228	1,5	5	5	100,0	7089	67	0,9	3034	143	4,7	5399	13	0,7
APROVADOS...	13352	182	1,3	5	5	100,0	6354	61	0,9	2212	106	4,7	4701	10	0,7
4 SERIE-TOTAL...	12434	165	1,3	6	6	100,0	5866	9	0,1	1865	139	7,5	4697	11	0,7
APROVADOS...	11044	123	1,1	6	6	100,0	5386	9	0,1	1361	97	7,1	4291	11	0,7
5 SERIE-TOTAL...	9494	73	0,7				5007	6	0,1	984	67	6,9	3503		
APROVADOS...	8376	67	0,7				4256	6	0,1	879	61	6,9	3241		
6 SERIE-TOTAL...	1005						914						91		
APROVADOS...	768						686						82		
EM GERAL-TOTAL...	88884	1443	1,7	36	36	100,0	41063	325	0,7	17734	1002	5,7	30051	80	0,7
APROVADOS...	79181	1126	1,5	31	31	100,0	35617	319	0,9	13019	709	5,5	26514	67	0,7
FEMININO.....	47258	789	1,7	36	36	100,0	20606	168	0,9	9232	549	5,9	17384	36	0,7

PRINCIPAIS RESULTADOS DO ENSINO PRIMÁRIO COMUM - 1968
1. Segundo a dependência administrativa e a localização

Salvador

ESPECIFICAÇÕES	* EM GERAL * FEDERAL * ESTADUAL * MUNICIPAL * PARTICULAR *											
	* TOTAL *RURAL *RURAL*			* TOTAL *RURAL *RURAL*			* TOTAL *RURAL *RURAL*			* TOTAL *RURAL *RURAL*		
	%	%	%	%	%	%	%	%	%	%	%	%
ESCOLAS DE 2 E MAIS PROFESSORES												
ESCOLAS.....	499	13	2,7	147	2	1,3	103	8	7,7	249	3	1,3
SALAS DE AULA.....	2084	32	1,5	764	7	0,9	321	17	5,3	999	8	0,9
PROFESSORES.....	3733	51	1,3	1692	6	0,3	573	33	5,7	1468	12	0,9
NORMALISTAS.....	3554	44	1,3	1692	6	0,3	531	26	4,9	1331	12	0,9
REGENTES CLASSE..	3516	48	1,3	1644	5	0,3	545	31	5,7	1327	12	0,9
NORMALISTAS.....	3388	42	1,3	1627	5	0,3	512	25	4,9	1249	12	0,9
NORM. 1 CICLO..	181	2	1,1	3			78	1	1,3	100	1	1,0
NORM. 2 CICLO..	3207	40	1,3	1624	5	0,3	434	24	5,5	1149	11	0,9
MATR. INICIO DE 1968												
1 SERIE-TOTAL...	32633	589	1,9	15006	160	1,1	8355	373	4,5	9272	56	0,7
REPETENTES..	4030	56	1,3	1575			1562	50	3,3	893	6	0,7
2 SERIE-TOTAL...	25340	436	1,7	13308	58	0,5	5152	338	6,5	6950	40	0,5
REPETENTES..	2131	42	1,9	833			744	41	5,5	554	1	0,1
3 SERIE-TOTAL...	19479	278	1,5	9557	74	0,7	4066	173	4,3	5856	31	0,5
REPETENTES..	1344	30	2,3	480	3	0,7	445	26	5,9	419	1	0,3
4 SERIE-TOTAL...	15207	218	1,5	7620	35	0,5	2665	155	5,9	5002	28	0,5
REPETENTES..	611	17	2,7	200			166	17	10,3	245		
5 SERIE-TOTAL...	10918	100	0,9	5734	8	0,1	1367	69	5,1	3817	23	0,7
REPETENTES..	280			94			68			118		
6 SERIE-TOTAL...	1057			892						165		
REPETENTES..	4			1						3		
EM GERAL-TOTAL...	104714	1621	1,5	52117	335	0,7	21635	1108	5,1	30962	178	0,5
REPETENTES..	8400	145	1,7	3183	3	0,1	2985	134	4,5	2232	8	0,3
FEMININO.....	53908	820	1,5	25319	168	0,7	11252	569	5,1	17337	83	0,5
MATR. NO FIM DE 1967												
1 SERIE-TOTAL...	30799	668	2,1	13866	191	1,3	7285	437	5,9	9648	40	0,5
APROVADOS...	25127	520	2,1	11645	191	1,7	5198	298	5,7	8284	31	0,3
2 SERIE-TOTAL...	18011	284	1,5	8214	52	0,7	4353	216	4,9	5444	16	0,3
APROVADOS...	15220	214	1,5	7207	52	0,7	3225	147	4,5	4789	15	0,3
3 SERIE-TOTAL...	15225	223	1,5	7075	67	0,9	3026	143	4,7	5124	13	0,3
APROVADOS...	13107	177	1,3	6347	61	0,9	2207	106	4,9	4553	10	0,3
4 SERIE-TOTAL...	12208	159	1,3	5847	9	0,1	1861	139	7,5	4500	11	0,3
APROVADOS...	10834	117	1,1	5374	9	0,1	1359	97	7,1	4101	11	0,3
5 SERIE-TOTAL...	9377	73	0,7	5000	6	0,1	984	67	6,9	3393		
APROVADOS...	8268	67	0,9	4250	6	0,1	879	61	6,9	3139		
6 SERIE-TOTAL...	987			914						73		
APROVADOS...	751			686						65		
EM GERAL-TOTAL...	86607	1407	1,7	40916	325	0,7	17509	1002	5,7	29182	80	0,3
APROVADOS...	73307	1095	1,5	35509	319	0,9	12868	709	5,5	24930	67	0,3
FEMININO.....	145990	16945	10,3	379	223	58,9	104137	5088	4,9	33877	10632	31,3
										27597	1002	3,7

PRINCIPAIS RESULTADOS DO ENSINO PRIMÁRIO COMUM - 1968

2. Segundo a idade dos alunos
Salvador

MATRICULA NO INICIO DO ANO SEGUNDO A IDADE DOS ALUNOS-ANOS COMPLETOS												
ESPECIFICACOES	TOTAL	MENOS DE 7	7	8	9	10	11	12	13	14	MAIS DE 14	
	ESCOLAS EM GERAL											
1 SERIE-TOTAL.....	33852	3302	12150	8356	5530	2203	1004	703	240	310	54	
RURAL.....	606	30	159	126	104	99	32	35	20	1		
2 SERIE-TOTAL.....	25847	1	1663	6705	7174	4601	2934	1683	660	321	105	
RURAL.....	437		14	70	76	104	83	59	24	7		
3 SERIE-TOTAL.....	19615			1259	4173	5038	3839	2795	1617	681	213	
RURAL.....	285			10	37	51	58	44	70	14	1	
4 SERIE-TOTAL.....	15295			1	900	3025	4002	3189	2480	1325	373	
RURAL.....	225				8	36	39	62	42	35	3	
5 SERIE-TOTAL.....	122					7	25	23	31	14	17	
RURAL.....	100					10	8	29	34	14	5	
6 SERIE-TOTAL.....	1021						43	140	316	377	145	
RURAL.....												
EM GERAL-TOTAL.....	95752	3303	13813	16321	17777	14874	11847	8533	5344	3033	907	
RURAL.....	1653	30	173	206	225	300	220	229	190	71	9	
ESCOLAS DE 2 E MAIS PROFESSORES												
1 SERIE-TOTAL.....	32633	3060	11765	8124	5358	2114	953	675	228	302	54	
RURAL.....	589	28	154	121	103	95	32	35	20	1		
2 SERIE-TOTAL.....	25291	1	1636	6526	7063	4498	2872	1644	639	311	101	
RURAL.....	433		14	70	74	103	82	59	24	7		
3 SERIE-TOTAL.....	19301			1244	4086	4946	3796	2764	1591	670	204	
RURAL.....	278			10	37	51	56	42	68	13	1	
4 SERIE-TOTAL.....	15088			1	890	2971	3943	3154	2458	1306	365	
RURAL.....	218				8	35	38	57	42	35	3	
5 SERIE-TOTAL.....						10	8	29	34	14	5	
RURAL.....	100											
6 SERIE-TOTAL.....	1021						43	140	316	377	145	
RURAL.....												
EM GERAL-TOTAL.....	93334	3061	13401	15895	17397	14529	11607	8377	5232	2966	869	
RURAL.....	1618	28	168	201	222	294	216	222	188	70	9	
ESCOLAS DE 1 SO PROFESSOR												
1 SERIE-TOTAL.....	1219	242	385	232	172	89	51	28	12	8		
RURAL.....	17	2	5	5	1	4						
2 SERIE-TOTAL.....	556		27	179	111	103	62	39	21	10	4	
RURAL.....	4				2	1	1					
3 SERIE-TOTAL.....	314			15	87	92	43	31	26	11	9	
RURAL.....	7						2	2	2	1		
4 SERIE-TOTAL.....	207				10	54	59	35	22	19	8	
RURAL.....	7					1	1	5				
5 SERIE-TOTAL.....	122					7	25	23	31	19	17	
RURAL.....												
EM GERAL-TOTAL.....	2418	242	412	426	380	345	240	156	112	67	38	
RURAL.....	35	2	5	4	3	6	4	7	2	1		

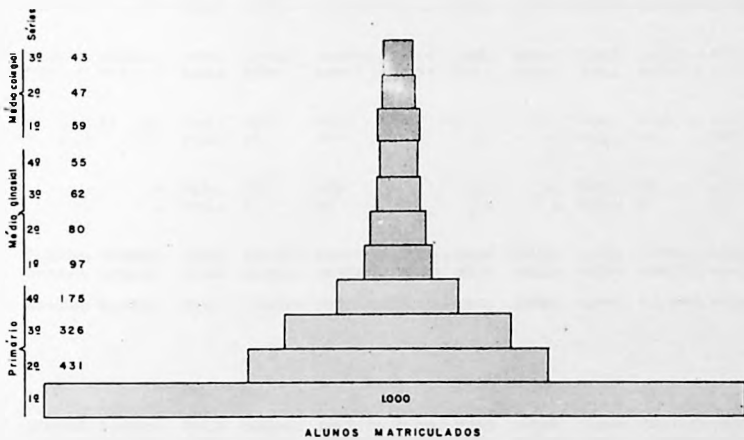
MINAS GERAIS

O ESTADO DE MINAS GERAIS ocupa uma área de 582.586 km² e uma população estimada de 11.776.817 habitantes, em 1968, o que lhe dá uma densidade demográfica de 20 habitantes por km². Em relação ao total do Brasil, a área e a população representam, respectivamente, 6,84% e 13,18%. Possui 722 municípios e sua Capital está situada no município de Belo Horizonte, com 1.167.026 habitantes. O ensino primário era ministrado em 16.042 escolas, com 1.798.228 alunos, o médio em 1.197 estabelecimentos, com 406.923 e o superior em 103, com 32.211 universitários. De 1.000 alunos matriculados na 1ª série primária, em 1958, apenas 43 conseguiram alcançar a 3ª série colegial do ensino médio, em 1968. Para 1970, as estimativas do SEEC prevêm 2.138.500, e 510.000 e 49.646 alunos matriculados, respectivamente, para o ensino primário, médio e superior. No setor cultural estavam registrados 114 emissoras de radiodifusão, 6 de radiotelevisão, 191 periódicos, 132 emprêsas editôras de livros e folhetos, 9 teatros, 21 cine-teatros, 465 cinemas, 17 museus, 277 bibliotecas e 262 associações culturais.

PIRÂMIDE EDUCACIONAL

MINAS GERAIS

Turma de 1950 a 1968



MINAS GERAIS

PRINCIPAIS RESULTADOS DO ENSINO PRIMARIO COMUM - 1968

1. Segundo a dependência administrativa e a localização

MINAS GERAIS

ESPECIFICACOES	* EM GERAL *		* FEDERAL *		* ESTADUAL *		* MUNICIPAL *		* PARTICULAR *	
	TOTAL	%	TOTAL	%	TOTAL	%	TOTAL	%	TOTAL	%
	RURAL	*RURAL*	*RURAL*	*RURAL*	*RURAL*	*RURAL*	*RURAL*	*RURAL*	*RURAL*	*RURAL*

ESCOLAS EM GERAL

ESCOLAS.....	16042	12998	81,1	36	30	83,3	5493	2942	53,5	10121	9949	98,3	392	77	19,7
SALAS DE AULA.....	32059	16180	50,5	86	50	58,1	19351	5221	26,9	11154	10757	96,5	1468	152	10,3
PROFESSORES.....	64705	21026	32,5	161	62	38,5	49338	8612	17,5	13002	12167	93,5	2204	185	8,3
NORMALISTAS.....	40832	3936	9,7	108	12	11,1	37883	3329	8,7	1058	519	49,1	1783	76	4,3
REGENTES CLASSE...	56375	20528	36,5	143	62	43,3	41685	8299	19,9	12721	11993	94,3	1826	174	9,5
NORMALISTAS.....	33667	3716	11,1	91	12	13,1	31092	3120	10,1	960	517	53,9	1524	67	4,3
NORM. 1 CICLO.	3173	603	19,1	4	2	50,0	2876	453	15,7	158	128	81,1	135	20	14,9
NORM. 2 CICLO.	30494	3113	10,3	87	10	11,5	28216	2667	9,5	802	389	48,5	1389	47	3,3

MATR. INICIO DE 1968

1 SERIE-TOTAL...	870943	401940	46,1	2567	1464	57,1	576709	135401	23,5	275280	261885	95,1	16387	3190	19,5
REPETENTES...	372927	165548	44,3	784	292	37,3	260195	61663	23,7	107646	102475	95,1	4302	1118	25,9
2 SERIE-TOTAL...	403530	156620	38,9	1273	600	47,1	293852	62017	21,1	97834	92663	94,7	10571	1340	12,7
REPETENTES...	105566	43276	40,9	286	129	45,1	77384	17381	22,5	26225	25219	96,1	1671	547	32,7
3 SERIE-TOTAL...	312268	100956	32,3	882	419	47,5	244869	46113	18,9	56973	53449	93,9	9544	975	10,3
REPETENTES...	75908	26028	34,3	218	112	51,3	60253	11960	19,9	14371	13720	95,5	1066	236	22,1
4 SERIE-TOTAL...	198303	27341	13,7	646	203	31,5	182146	22171	12,1	6306	4239	67,3	9205	728	7,9
REPETENTES...	31201	5049	16,1	70	44	62,9	29208	3864	13,3	775	587	75,7	1148	554	48,3
5 SERIE-TOTAL...	12589	523	4,1				8014	406	5,1	94	4	4,3	4481	113	2,5
REPETENTES...	853	49	5,7				625	43	6,9				228	6	2,7
6 SERIE-TOTAL...	595	21	3,5				428	21	4,9				167		
REPETENTES...	29	2	6,9				25	2	8,0				4		

EM GERAL-TOTAL...	1798228	687401	38,3	5368	2686	50,1	1306018	266129	20,5	436487	412240	94,5	50355	6346	12,7
REPETENTES...	586484	239952	40,9	1358	577	42,5	427690	94913	22,1	149017	142001	95,3	8419	2461	29,3
FEMININO.....	871085	325327	37,3	2557	1367	53,5	632912	124511	19,7	208365	196434	94,3	27251	3015	11,1

MATR. NO FIM DE 1967

1 SERIE-TOTAL...	768525	351593	45,7	2571	1497	58,3	510981	119665	23,5	239333	227736	95,1	15640	2695	17,3
APROVADOS...	396759	175051	44,1	1436	883	61,5	266748	61344	22,9	117794	111742	94,9	10781	1082	10,1
2 SERIE-TOTAL...	352381	132071	37,5	1419	893	62,9	259935	54047	20,7	80362	75791	94,3	10665	1340	12,5
APROVADOS...	249710	87421	35,1	991	629	63,5	188325	37699	20,1	51603	48245	93,5	8791	848	9,7
3 SERIE-TOTAL...	270484	81896	30,3	1110	639	57,5	213661	37128	17,3	46159	43219	93,7	9554	910	9,5
APROVADOS...	199878	57703	28,9	830	454	54,7	158318	26462	16,7	32433	30170	93,1	8297	617	7,5
4 SERIE-TOTAL...	172502	20423	11,9	686	366	53,3	158654	16855	10,7	4554	2719	59,7	8608	483	5,7
APROVADOS...	142282	15625	10,9	551	261	47,3	130298	13023	9,9	3673	2046	55,7	7760	295	3,9
5 SERIE-TOTAL...	27552	953	3,5	58	58	100,0	23385	803	3,5	59	34	57,7	4050	58	1,5
APROVADOS...	20682	700	3,3	56	56	100,0	17260	566	3,3	55	30	54,5	3311	48	1,5
6 SERIE-TOTAL...	238	48	20,1				177	48	27,1				61		
APROVADOS...	203	47	23,1				142	47	33,1				61		

EM GERAL-TOTAL...	1591682	586984	36,9	5844	3453	59,1	1166793	228546	19,5	370467	349499	94,3	48578	5486	11,3
APROVADOS...	1009514	336547	33,3	3864	2283	59,1	761091	139141	18,3	205558	192233	93,5	39001	2890	7,5
FEMININO.....	800771	293423	36,7	2799	1766	63,1	590088	118126	20,1	181471	170868	94,1	26413	2663	10,1

PRINCIPAIS RESULTADOS DO ENSINO PRIMARIO COMUM - 1968

1. Segundo a dependência administrativa e a localização

MINAS GERAIS

ESPECIFICACOES	* E M G E R A L *		* F E D E R A L *		* E S T A D U A L *		* M U N I C I P A L *		* P A R T I C U L A P *						
	TOTAL	*RURAL*	TOTAL	*RURAL*	TOTAL	*RURAL*	TOTAL	*RURAL*	TOTAL	*RURAL*					
		X		X		X		X		X					
ESCOLAS DE 2 E MAIS PROFESSORES															
ESCOLAS.....	6415	3484	54,3	11	5	45,5	4334	1806	41,7	1748	1639	93,7	322	34	10,5
SALAS DE AULA.....	22271	6524	29,3	58	22	37,9	18145	4042	22,3	2677	2355	87,9	1391	105	7,5
PROFESSORES.....	54953	11401	20,7	136	37	27,3	48156	7455	15,5	4529	3767	83,1	2132	142	6,7
NORMALISTAS.....	40430	3574	8,9	108	12	11,1	37658	7117	8,3	898	373	41,5	1766	72	4,1
REGENTES CLASSE...	46694	10974	23,5	118	37	31,3	40506	7145	17,7	4316	3661	84,9	1754	171	7,5
NORMALISTAS.....	33267	3356	10,1	91	12	13,1	30869	2910	9,5	800	371	46,3	1507	53	4,1
NORM. 1 CICLO.	3094	526	17,1	4	2	50,0	2836	415	14,7	119	89	74,7	135	20	14,9
NORM. 2 CICLO.	30173	2830	9,3	87	10	11,5	28033	2495	8,9	681	82	41,5	1372	43	3,1
MATR. INICIO DE 1968															
1 SERIE-TOTAL...	647240	180830	27,9	1768	665	37,7	550115	109410	19,9	80411	68718	85,5	14946	2037	13,7
REPETENTES..	285504	78918	27,7	643	151	23,5	247582	49353	19,9	33530	28805	85,9	3749	609	16,3
2 SERIE-TOTAL...	329520	83232	25,3	976	303	31,1	283802	52134	18,3	34644	29764	85,9	10098	1031	10,3
REPETENTES..	85512	23338	27,3	227	70	30,9	74425	14452	19,5	9314	8381	89,9	1546	435	28,1
3 SERIE-TOTAL...	269669	58871	21,9	708	245	34,7	237924	39293	16,5	21799	18484	84,7	9238	849	9,1
REPETENTES..	65323	15533	23,7	179	73	40,7	58472	10217	17,5	5648	5030	89,1	1024	213	20,9
4 SERIE-TOTAL...	196490	25808	13,1	646	203	31,5	181751	21842	12,1	5040	3064	60,7	9053	699	7,7
REPETENTES..	30971	4851	15,7	70	44	62,9	29145	3820	13,1	624	439	70,3	1132	548	48,5
5 SERIE-TOTAL...	12502	523	4,1				8014	406	5,1	94	4	4,3	4394	113	2,5
REPETENTES..	842	49	5,9				625	43	6,9				217	6	2,7
6 SERIE-TOTAL...	595	21	3,5				428	21	4,9				167		
REPETENTES..	29	2	6,9				25	2	8,0				4		
EM GERAL-TOTAL...	1456016	349285	23,9	4098	1416	34,5	1262034	223106	17,7	141988	120034	84,5	47896	4729	9,9
REPETENTES..	468181	122691	26,3	1119	338	30,3	410274	77887	18,9	49116	42655	86,9	7672	1811	23,7
FEMININO.....	708086	164256	23,1	1925	735	38,1	612239	104342	17,1	67770	56895	83,9	26152	2284	8,7
MATR. NO FIM DE 1967															
1 SERIE-TOTAL...	572272	157814	27,5	1784	710	39,7	484713	94014	19,3	71433	61323	85,9	14342	1767	12,3
APROVADOS...	298209	77794	26,1	1043	490	46,9	253715	48625	19,1	33261	27931	83,9	10190	748	7,3
2 SERIE-TOTAL...	288894	69350	24,1	1007	481	47,7	249906	44225	17,7	27776	23578	84,9	10205	1066	10,5
APROVADOS...	207084	45303	21,9	697	335	48,1	180124	29631	16,5	17812	14679	82,5	8451	658	7,7
3 SERIE-TOTAL...	235838	47682	20,3	820	349	42,5	208383	31940	15,3	17404	14613	83,9	9231	780	8,5
APROVADOS...	175155	33320	19,1	620	244	39,3	154434	22652	14,7	12037	9895	82,3	8064	529	6,5
4 SERIE-TOTAL...	171045	19195	11,3	502	182	36,3	158379	16602	10,5	3749	1967	52,5	8415	444	5,3
APROVADOS...	141168	14729	10,5	444	154	34,7	130091	12836	9,9	3049	1473	48,3	7584	266	3,5
5 SERIE-TOTAL...	27308	850	3,1				23355	773	3,3	46	21	45,7	3907	56	1,5
APROVADOS...	20460	609	2,9				17240	546	3,1	42	17	40,5	3178	46	1,5
6 SERIE-TOTAL...	238	48	20,1				177	48	27,1				61		
APROVADOS...	203	47	23,1				142	47	33,1				61		
EM GERAL-TOTAL...	1295595	294939	22,7	4113	1722	41,9	1124913	187602	16,7	120408	101502	84,3	46161	4113	8,9
APROVADOS...	842279	171802	20,3	2804	1223	43,7	735746	114337	15,5	66201	53995	81,5	37528	2247	5,9
FEMININO.....	646242	140800	21,7	1929	896	46,5	559868	88354	15,7	59197	49549	83,7	25248	2001	7,9

PRINCIPAIS RESULTADOS DO ENSINO PRIMÁRIO COMUM - 1968

1. Segundo a dependência administrativa e a localização

MINAS GERAIS

ESPECIFICACOES	* E M G E R A L * F E D E R A L * E S T A D U A L * M U N I C I P A L * P A R T I C U L A R *														
	* T O T A L * R U R A L * X *			* T O T A L * R U R A L * X *			* T O T A L * R U R A L * X *			* T O T A L * R U R A L * X *			* T O T A L * R U R A L * X *		
	TOTAL	RURAL	X	TOTAL	RURAL	X	TOTAL	RURAL	X	TOTAL	RURAL	X	TOTAL	RURAL	X
ESCOLAS DE 1 SO PROFESSOR															
ESCOLAS.....	9627	9514	98,9	25	25	100,0	1159	1136	98,1	8373	8310	99,3	70	43	61,5
SALAS DE AULA.....	9788	9656	98,7	28	28	100,0	1206	1179	97,7	8477	8402	99,1	77	47	61,1
PROFESSORES.....	9752	9625	98,7	25	28	100,0	1182	1157	97,9	8473	8400	99,1	72	43	59,7
NORMALISTAS.....	402	362	90,1				225	212	94,3	160	146	91,3	17	4	23,5
REGENTES CLASSE..	9681	9554	98,7	25	28	100,0	1179	1154	97,9	8405	8332	99,1	72	43	59,7
NORMALISTAS.....	400	360	90,0				223	210	94,1	160	146	91,3	17	4	23,5
NORM. 1 CICLO..	79	77	97,5				40	38	95,0	39	39	100,0			
NORM. 2 CICLO..	321	283	88,1				183	172	93,9	121	107	88,5	17	4	23,5
MATR. INICIO DE 1968															
1 SERIE-TOTAL...	223703	221110	98,9	799	799	100,0	26594	25991	97,7	194869	193167	99,1	1441	1153	80,1
REPETENTES...	87423	86630	99,1	141	141	100,0	12613	12310	97,5	74116	73678	99,3	553	509	92,1
2 SERIE-TOTAL...	74010	73388	99,1	297	297	100,0	10050	9883	98,3	63190	62899	99,5	473	309	65,3
REPETENTES...	20054	19938	99,5	59	59	100,0	2959	2929	98,9	16911	16838	99,5	125	112	89,6
3 SERIE-TOTAL...	42599	42085	98,7	174	174	100,0	6945	6820	98,3	35174	34965	99,5	306	126	41,1
REPETENTES...	10585	10495	99,1	39	39	100,0	1781	1743	97,9	8723	8690	99,7	42	23	54,7
4 SERIE-TOTAL...	1813	1533	84,5				395	329	83,3	1266	1175	92,9	152	29	19,1
REPETENTES...	230	198	86,1				63	44	69,9	151	148	98,1	16	6	37,5
5 SERIE-TOTAL...	87												87		
REPETENTES...	11												11		
EM GERAL-TOTAL...	342212	338116	98,9	1270	1270	100,0	43984	43023	97,9	291499	292206	99,3	2489	1617	65,7
REPETENTES...	118303	117261	99,1	239	239	100,0	17416	17026	97,7	99901	99346	99,5	747	650	87,1
FEMININO.....	162999	161071	98,9	632	632	100,0	20673	20169	97,5	140595	139539	99,3	1099	731	66,5
MATR. NO FIM DE 1967															
1 SERIE-TOTAL...	196253	193779	98,7	787	787	100,0	26268	25651	97,7	167900	166413	99,1	1298	928	71,5
APROVADOS...	98550	97257	98,7	393	393	100,0	13033	12719	97,5	84533	83811	99,1	591	334	56,5
2 SERIE-TOTAL...	63487	62721	98,7	412	412	100,0	10029	9822	97,9	52586	52213	99,3	460	274	59,5
APROVADOS...	42626	42118	98,9	294	294	100,0	8201	8068	98,3	33791	33566	99,3	340	190	55,9
3 SERIE-TOTAL...	34646	34214	98,7	290	290	100,0	5278	5188	98,3	28755	28606	99,5	323	130	40,3
APROVADOS...	24723	24383	98,7	210	210	100,0	3884	3810	98,1	20396	20275	99,5	233	88	37,7
4 SERIE-TOTAL...	1457	1228	84,3	184	184	100,0	275	253	92,0	805	752	93,5	193	39	20,3
APROVADOS...	1114	896	80,5	107	107	100,0	207	187	90,3	624	573	91,9	176	29	16,5
5 SERIE-TOTAL...	244	103	42,3	58	58	100,0	30	30	100,0	13	13	100,0	143	2	1,3
APROVADOS...	222	91	40,9	56	56	100,0	20	20	100,0	13	13	100,0	133	2	1,5
EM GERAL-TOTAL...	296087	292045	98,7	1731	1731	100,0	41880	40944	97,7	250059	247997	99,1	2417	1373	56,9
APROVADOS...	167235	164745	98,5	1060	1060	100,0	25345	24804	97,9	139357	138238	99,1	1473	643	43,7
FEMININO.....	154329	152623	98,7	870	870	100,0	30220	29772	98,5	122274	121319	99,3	1165	662	56,9

PRINCIPAIS RESULTADOS DO ENSINO PRIMÁRIO COMUM - 1968

2. Segundo a idade dos alunos

MINAS GERAIS

MATRICULA NO INICIO DO ANO SEGUNDO A IDADE DOS ALUNOS-ANOS COMPLETOS											
ESPECIFICACOES	TOTAL	* MENOS	7	8	9	10	11	12	13	14	* MAIS
		* DE 7									* DE 14
ESCOLAS EM GERAL											
1 SERIE-TOTAL.....	870431	14610	247249	198069	148703	102215	63590	46061	22574	14333	12827
RURAL.....	400545	5487	88039	86894	71956	53537	35958	26144	16096	10400	6034
2 SERIE-TOTAL.....	403530		7343	76084	86810	76917	57699	43302	28652	14684	12039
RURAL.....	156620		1093	18051	29377	29683	25730	21927	15363	9673	5723
3 SERIE-TOTAL.....	311978			6949	53675	63739	60529	52638	39891	19506	15051
RURAL.....	100484			718	8836	16579	19717	20390	16376	11104	6764
4 SERIE-TOTAL.....	198241				6260	39038	40767	40990	36924	18225	16037
RURAL.....	26953				385	2655	4629	5748	5565	4245	3726
5 SERIE-TOTAL.....	12540					678	3259	2902	2315	1522	1864
RURAL.....	483					50	61	132	63	177	
6 SERIE-TOTAL.....	469					5	53	103	130	87	91
RURAL.....	21							1	6	7	7
EM GERAL-TOTAL.....	1797189	14610	254592	281102	295448	282592	225897	185996	130486	68557	57909
RURAL.....	685106	5487	89132	105663	110554	102454	86084	74271	53538	35492	22471
ESCOLAS DE 2 E MAIS PROFESSORES											
1 SERIE-TOTAL.....	646728	11384	201479	150769	108247	71288	42600	30610	12871	8176	9704
RURAL.....	179435	2416	43048	40079	31944	22930	15121	10823	6457	4081	2576
2 SERIE-TOTAL.....	329520		6935	68097	73323	63146	45914	32321	20572	9807	9408
RURAL.....	83232		698	10170	16013	16014	14039	11037	7315	4817	3129
3 SERIE-TOTAL.....	269669			6720	50535	57274	52538	43580	32503	14440	12079
RURAL.....	58671			506	5774	10221	11823	11410	9049	6071	3817
4 SERIE-TOTAL.....	196428				6102	38838	40493	40668	36671	17942	15754
RURAL.....	29420				236	2529	4396	5470	5313	3996	3480
5 SERIE-TOTAL.....	12453					675	3248	2890	2304	1502	1834
RURAL.....	483						50	61	132	63	177
6 SERIE-TOTAL.....	469					5	53	103	130	87	91
RURAL.....	21							1	6	7	7
EM GERAL-TOTAL.....	1455267	11384	208414	225586	238207	231226	184846	150172	105011	51954	48467
RURAL.....	347262	2416	43746	50755	53967	51694	45429	38802	28272	19035	13146
ESCOLAS DE 1 SO PROFESSOR											
1 SERIE-TOTAL.....	223703	3226	45770	47300	40456	30927	20990	15451	9703	6357	3523
RURAL.....	221110	3071	44991	46815	40012	30607	20837	15321	9639	6319	3498
2 SERIE-TOTAL.....	74010		408	7987	13487	13771	11785	10981	8080	4877	2634
RURAL.....	73388		395	7881	13364	13669	11691	10890	8048	4856	2594
3 SERIE-TOTAL.....	42309			229	3140	6465	7991	9058	7388	5066	2972
RURAL.....	41813			212	3062	6358	7894	8980	7327	5033	2947
4 SERIE-TOTAL.....	1813				158	200	274	322	293	283	283
RURAL.....	1533				149	126	233	278	252	249	246
5 SERIE-TOTAL.....	87					3	11	12	11	20	30
RURAL.....											
EM GERAL-TOTAL.....	341922	3226	46178	55516	57241	51366	41051	35824	25475	16603	9442
RURAL.....	337844	3071	45386	54908	56587	50760	40655	35469	25266	16457	9285

PRINCIPAIS RESULTADOS DO ENSINO PRIMÁRIO COMUM - 1968

1. Segundo a dependência administrativa e a localização

Rele Horizonte

ESPECIFICACOES	*****											
	* E M G E R A L *		* F E D E R A L *		* E S T A D U A L *		* M U N I C I P A L *		* P A R T I C U L A R *			
	TOTAL	*RURAL	*RURAL	TOTAL	*RURAL	*RURAL	TOTAL	*RURAL	*RURAL	TOTAL	*RURAL	*RURAL

ESCOLAS EM GERAL												
ESCOLAS.....	338	7	2,1	1	214	6	2,9	23		100	1	1,0
SALAS DE AULA.....	2007	48	2,3	5	1419	44	3,1	116		467	4	0,9
PROFESSORES.....	6468	135	2,1	27	5314	129	2,5	388		739	6	0,9
NORMALISTAS.....	6231	122	1,9	27	5132	116	2,3	385		687	6	0,9
REGENTES CLASSE..	4873	114	2,3	24	3993	108	2,7	292		564	6	1,1
NORMALISTAS.....	4692	102	2,1	24	3841	96	2,5	290		537	6	1,1
NORM. 1 CICLO..	103				60			12		31		
NORM. 2 CICLO..	4589	102	2,3	24	3781	96	2,5	278		506	6	1,1
MATR. INICIO DE 1968												
1 SERIE-TOTAL...	63449	1550	2,5	311	54455	1532	2,9	4553		4130	18	0,5
REPETENTES...	26319	636	2,5	137	23145	631	2,7	2114		923	5	0,5
2 SERIE-TOTAL...	33486	702	2,1	152	28201	685	2,5	2086		3047	17	0,5
REPETENTES...	6324	153	2,5	31	5657	151	2,7	396		240	2	0,9
3 SERIE-TOTAL...	28612	551	1,9	99	23767	522	2,1	1699		3047	29	0,9
REPETENTES...	4752	97	2,1	20	4136	94	2,3	325		271	3	1,1
4 SERIE-TOTAL...	22402	395	1,7	80	18330	383	2,1	1158		2834	12	0,5
REPETENTES...	1506	32	2,1	3	1312	31	2,3	81		110	1	0,9
5 SERIE-TOTAL...	2007	23	1,1		514					1493	23	1,5
REPETENTES...	105	5	4,7		58					47	5	10,7
6 SERIE-TOTAL...	57									57		
REPETENTES...												
EM GERAL-TOTAL...	150013	3221	2,1	642	125267	3122	2,5	9496		14608	99	0,7
REPETENTES...	39006	923	2,3	191	34308	907	2,7	2916		1591	16	1,1
FEMININO.....	74620	1764	2,3	309	61703	1725	2,7	4720		7888	39	0,5
MATR. NO FIM DE 1967												
1 SERIE-TOTAL...	56206	1212	2,1	360	47886	1188	2,5	4014		3946	24	0,7
APROVADOS...	29834	635	2,1	133	24823	617	2,5	1850		3028	18	0,5
2 SERIE-TOTAL...	30072	580	1,9	120	25108	545	2,1	1764		3080	35	1,1
APROVADOS...	23627	376	1,5	84	19399	347	1,7	1361		2783	29	1,1
3 SERIE-TOTAL...	26360	390	1,5	103	21689	374	1,7	1504		3064	16	0,5
APROVADOS...	21353	309	1,5	79	17356	296	1,7	1151		2767	13	0,5
4 SERIE-TOTAL...	20011	286	1,5	68	16156	274	1,7	1055		2732	12	0,5
APROVADOS...	18254	226	1,3	67	14633	218	1,5	955		2599	8	0,3
5 SERIE-TOTAL...	2343	18	0,7		802					1541	18	1,1
APROVADOS...	1904	11	0,5		607					1297	11	0,9
EM GERAL-TOTAL...	134992	2486	1,9	651	111641	2381	2,1	8337		14363	105	0,7
APROVADOS...	94972	1557	1,7	363	76818	1478	1,9	5317		12474	79	0,7
FEMININO.....	66816	1327	1,9	321	54774	1283	2,3	4228		7493	44	0,5

PRINCIPAIS RESULTADOS DO ENSINO PRIMÁRIO COMUM - 1968

1. Segundo a dependência administrativa e a localização

Belo Horizonte

ESPECIFICACOES	* EM GERAL * FEDERAL * ESTADUAL * MUNICIPAL * PARTICULAR *												
	* TOTAL *RURAL *RURAL*		* TOTAL *RURAL *RURAL*		* TOTAL *RURAL *RURAL*		* TOTAL *RURAL *RURAL*		* TOTAL *RURAL *RURAL*		* TOTAL *RURAL *RURAL*		
ESCOLAS DE 2 E MAIS PROFESSORES													
ESCOLAS.....	335	7	2,1	1		214	6	2,9	23		97	1	1,1
SALAS DE AULA.....	2004	48	2,3	5		1419	44	3,1	116		464	4	0,9
PROFESSORES.....	6465	135	2,1	27		5314	129	2,5	388		736	6	0,9
NORMALISTAS.....	6228	122	1,9	27		5132	116	2,3	385		684	6	0,9
REGENTES CLASSE..	4870	114	2,3	24		3993	108	2,7	292		561	6	1,1
NORMALISTAS.....	4689	102	2,1	24		3841	96	2,5	290		534	6	1,1
NORM. 1 CICLO..	103					60			12		31		
NORM. 2 CICLO..	4586	102	2,3	24		3781	96	2,5	278		503	6	1,1
MATR. INICIO DE 1968													
1 SERIE-TOTAL...	63426	1550	2,5	311		54455	1532	2,9	4553		4107	18	0,5
REPETENTES..	26318	636	2,5	137		23145	631	2,7	2114		922	5	0,5
2 SERIE-TOTAL...	33484	702	2,1	152		28201	685	2,5	2086		3045	17	0,5
REPETENTES..	6324	153	2,5	31		5657	151	2,7	396		240	2	0,9
3 SERIE-TOTAL...	28611	551	1,9	99		23767	522	2,1	1699		3046	29	0,9
REPETENTES..	4752	97	2,1	20		4136	94	2,3	325		271	3	1,1
4 SERIE-TOTAL...	22401	395	1,7	80		18330	383	2,1	1158		2833	12	0,5
REPETENTES..	1506	32	2,1	3		1312	31	2,3	81		110	1	0,9
5 SERIE-TOTAL...	2007	23	1,1			514					1493	23	1,5
REPETENTES..	105	5	4,7			58					47	5	10,7
6 SERIE-TOTAL...	57										57		
REPETENTES..													
EM GERAL-TOTAL...	149986	3221	2,1	642		125267	3122	2,5	9496		14581	99	0,7
REPETENTES..	39005	923	2,3	191		34308	907	2,7	2916		1590	16	1,1
FEMININO.....	74612	1764	2,3	309		61703	1725	2,7	4720		7880	39	0,5
MATR. NO FIM DE 1967													
1 SERIE-TOTAL...	56161	1212	2,1	360		47886	1188	2,5	3978		3937	24	0,7
APROVADOS...	29819	635	2,1	133		24823	617	2,5	1841		3022	18	0,5
2 SERIE-TOTAL...	30067	580	1,9	120		25108	545	2,1	1764		3075	35	1,1
APROVADOS...	23622	376	1,5	84		19100	347	1,7	1361		2778	29	1,1
3 SERIE-TOTAL...	26360	390	1,5	103		21689	374	1,7	1504		3064	16	0,5
APROVADOS...	21353	309	1,5	79		17356	296	1,7	1151		2767	13	0,5
4 SERIE-TOTAL...	20011	286	1,5	68		16156	274	1,7	1055		2732	12	0,5
APROVADOS...	18254	226	1,3	67		14633	218	1,5	955		2599	8	0,3
5 SERIE-TOTAL...	2343	18	0,7			802					1541	18	1,1
APROVADOS...	1904	11	0,5			607					1297	11	0,9
EM GERAL-TOTAL...	134942	2486	1,9	651		111641	2381	2,1	8301		14349	105	0,7
APROVADOS...	94952	1557	1,7	363		76818	1478	1,9	5308		12463	79	0,7
FEMININO.....	66794	1327	1,9	321		54774	1283	2,3	4213		7486	44	0,5

PRINCIPAIS RESULTADOS DO ENSINO PRIMÁRIO COMUM - 1968

1. Segundo a dependência administrativa e a localização

Belo Horizonte

 * E M G E R A L * F E D E R A L * E S T A D U A L * M U N I C I P A L * P A R T I C U L A R

 ESPECIFICACOES * * * * *
 * T O T A L * R U R A L * R U R A L * T O T A L * R U R A L * R U R A L * T O T A L * R U R A L * R U R A L * T O T A L * R U R A L * R U R A L * T O T A L * R U R A L * R U R A L *
 * * * * *

 ESCOLAS DE 1 SO PROFESSOR

ESCOLAS.....	3				3
SALAS DE AULA.....	3				3
PROFESSORES.....	3				3
NORMALISTAS.....	3				3
REGENTES CLASSE..	3				3
NORMALISTAS.....	3				3
NORM. 1 CICLO..					
NORM. 2 CICLO..	3				3
MATR. INICIO DE 1968					
1 SERIE-TOTAL...	23				23
REPETENTES..	1				1
2 SERIE-TOTAL...	2				2
REPETENTES..					
3 SERIE-TOTAL...	1				1
REPETENTES..					
4 SERIE-TOTAL...	1				1
REPETENTES..					
EM GERAL-TOTAL...	27				27
REPETENTES..	1				1
FEMININO.....	8				8
MATR. NO FIM DE 1967					
1 SERIE-TOTAL...	45		36		9
APROVADOS...	15		9		6
2 SERIE-TOTAL...	5				5
APROVADOS...	5				5
EM GERAL-TOTAL...	50		36		14
APROVADOS...	20		9		11
FEMININO.....	22		15		7

PRINCIPAIS RESULTADOS DO ENSINO PRIMÁRIO COMUM - 1968

2. Segundo a idade dos alunos

Belo Horizonte

***** * * * * * * * * * * *****												
MATRICULA NO INICIO DO ANO SEGUNDO A IDADE DOS ALUNOS-ANOS COMPLETOS												
ESPECIFICACOES	TOTAL	MENOS DE 7	7	8	9	10	11	12	13	14	MAIS DE 14	

ESCOLAS EM GERAL												
1	SERIE-TOTAL.....	63044	2581	26577	14386	9128	5516	2739	1532	369	150	66
	RURAL.....	1550	5	615	321	245	162	94	85	12	11	
2	SERIE-TOTAL.....	33486		2064	11797	7750	5390	3471	1939	877	157	41
	RURAL.....	702		45	140	154	144	149	44	20	5	1
3	SERIE-TOTAL.....	28612			2115	9229	6508	5069	3339	1796	411	145
	RURAL.....	551			27	100	96	152	116	44	15	1
4	SERIE-TOTAL.....	22340				1770	7500	5300	4136	2722	686	226
	RURAL.....	395				15	73	99	108	81	12	7
5	SERIE-TOTAL.....	1987					262	969	409	201	93	53
	RURAL.....	23						9	2	4	4	4
6	SERIE-TOTAL.....	57					2	29	26			
	RURAL.....											
EM GERAL-TOTAL.....	149526	2581	28641	28298	27877	25178	17577	11381	5965	1497	531	
RURAL.....	3221	5	660	488	514	475	503	355	161	47	13	
ESCOLAS DE 2 E MAIS PROFESSORES												
1	SERIE-TOTAL.....	63021	2581	26564	14377	9127	5516	2739	1532	369	150	66
	RURAL.....	1550	5	615	321	245	162	94	85	12	11	
2	SERIE-TOTAL.....	33484		2064	11795	7750	5390	3471	1939	877	157	41
	RURAL.....	702		45	140	154	144	149	44	20	5	1
3	SERIE-TOTAL.....	28611			2115	9229	6507	5069	3339	1796	411	145
	RURAL.....	551			27	100	96	152	116	44	15	1
4	SERIE-TOTAL.....	22339				1770	7500	5299	4136	2722	686	226
	RURAL.....	395				15	73	99	108	81	12	7
5	SERIE-TOTAL.....	1987					262	969	409	201	93	53
	RURAL.....	23						9	2	4	4	4
6	SERIE-TOTAL.....	57					2	29	26			
	RURAL.....											
EM GERAL-TOTAL.....	149499	2581	28628	28287	27876	25177	17576	11381	5965	1497	531	
RURAL.....	3221	5	660	488	514	475	503	355	161	47	13	
ESCOLAS DE 1 SO PROFESSOR												
1	SERIE-TOTAL.....	23		13	9	1						
	RURAL.....											
2	SERIE-TOTAL.....	2			2							
	RURAL.....											
3	SERIE-TOTAL.....	1					1					
	RURAL.....											
4	SERIE-TOTAL.....	1						1				
	RURAL.....											
EM GERAL-TOTAL.....	27		13	11	1	1	1					
RURAL.....												

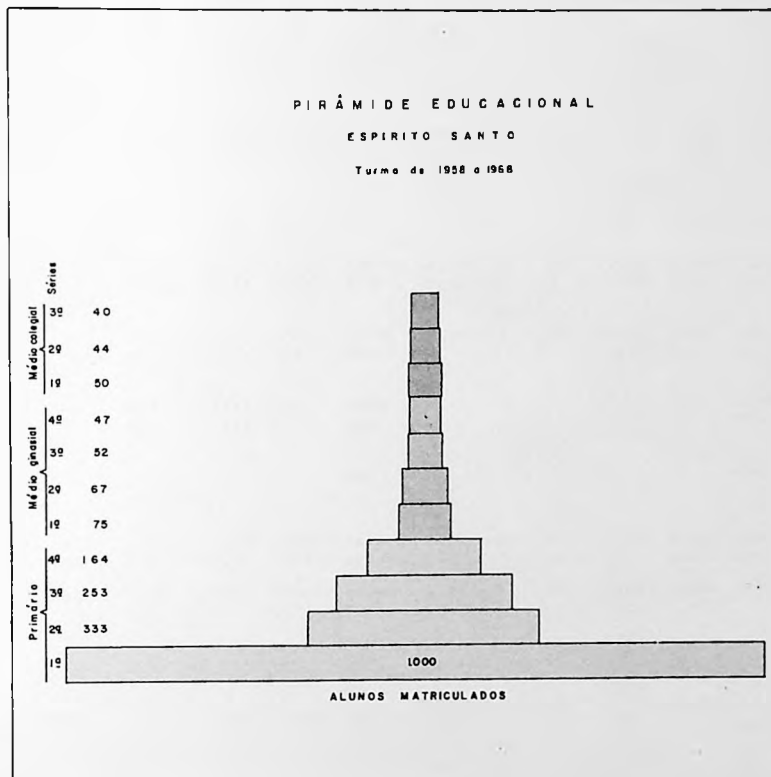
ESPIRITO SANTO

O ESTADO DO ESPIRITO SANTO ocupa uma área de 45.597 km² e uma população estimada de 1.921.352 habitantes, em 1968, o que lhe dá uma densidade demográfica de 42 habitantes/km². Em relação ao total do Brasil, a área e a população representam, respectivamente, 0,54% e 2,15%. Possui 53 municípios e sua Capital está situada no município de Vitória, com 121.843 habitantes. O ensino primário era ministrado em 3.118 escolas, com 233.232 alunos, o médio em 190 estabelecimentos, com 62.135 e o superior em 16, com 4.287 universitários. De 1.000 alunos matriculados na 1ª série primária, em 1958, apenas 40 conseguiram alcançar a 3ª série colegial do ensino médio, em 1968. Para 1970, as estimativas do SEEC prevêm 244.530, 86.999 e 6.331 alunos matriculados, respectivamente, para o ensino primário, médio e superior. No setor cultural estavam registrados 11 emissoras de radiodifusão, 1 de radiotelevisão, 46 periódicos, 11 empresas editôras de livros e folhetos, 1 teatro, 42 cinemas, 5 museus, 43 bibliotecas e 28 associações culturais.

PIRÂMIDE EDUCACIONAL

ESPIRITO SANTO

Turma de 1958 a 1968



ESPIRITO SANTO

PRINCIPAIS RESULTADOS DO ENSINO PRIMÁRIO COMUM - 1968

1. Segundo a dependência administrativa e a localização

ESPÍRITO SANTO

ESPECIFICAÇÕES	*****														
	* E M G E R A L *			* F E D E R A L *			* E S T A D U A L *			* M U N I C I P A L *			* P A R T I C U L A R *		
	* TOTAL	* R U R A L	* %	* TOTAL	* R U R A L	* %	* TOTAL	* R U R A L	* %	* TOTAL	* R U R A L	* %	* TOTAL	* R U R A L	* %

ESCOLAS DE 2 E MAIS PROFESSORES

ESCOLAS.....	827	501	60,5	3	2	66,7	739	477	64,5	40	15	37,5	45	7	15,5	
SALAS DE AULA.....	2327	887	38,1	5	3	60,0	2050	839	40,9	78	23	29,5	194	22	11,3	
PROFESSORES.....	5225	1419	27,1	6	4	66,7	4730	1339	28,3	144	27	18,7	345	49	14,3	
NORMALISTAS.....	3998	754	18,9	2			3591	720	20,1	93	4	4,3	312	30	9,7	
REGENTES CLASSE..	4726	1383	29,3	6	4	66,7	4260	1307	30,7	137	27	19,7	323	45	13,9	
NORMALISTAS.....	3514	626	17,9	2			3129	594	18,9	89	4	4,5	294	28	9,5	
NORM. 1 CICLO.	827	132	15,9				794	130	16,3	11	2	18,1	22			
NORM. 2 CICLO.	2687	494	18,3	2			2335	464	19,9	78	2	2,5	272	28	10,3	
MATR. INICIO DE 1968																
1 SERIE-TOTAL...	62550	22284	35,7	145	115	79,3	56806	20680	36,5	3002	640	21,3	2597	849	32,7	
REPETENTES...	22935	7980	34,7	37	22	59,5	21696	7624	35,1	744	186	25,0	459	148	32,3	
2 SERIE-TOTAL...	34075	9619	28,3	25	25	100,0	31195	9040	28,9	1015	129	12,7	1840	425	23,1	
REPETENTES...	3854	1061	27,5				3632	1024	28,1	92	9	9,7	130	28	21,5	
3 SERIE-TOTAL...	28707	7016	24,5	10	10	100,0	26432	6562	24,9	591	150	25,3	1674	294	17,5	
REPETENTES...	2842	635	22,3				2668	601	22,5	87	23	26,5	87	11	12,7	
4 SERIE-TOTAL...	22320	5042	22,5	7	7	100,0	20521	4810	23,5	345	27	7,9	1447	198	13,7	
REPETENTES...	1649	468	28,3				1549	460	29,7	42	4	9,5	58	4	6,9	
5 SERIE-TOTAL...	8289	875	10,5				7451	825	11,1	81			757	50	6,7	
REPETENTES...	497	78	15,7				449	77	17,1	12			36	1	2,7	
6 SERIE-TOTAL...	545						545									
REPETENTES...																
EM GERAL-TOTAL...	156486	44836	28,7	187	157	83,9	142950	41917	29,3	5034	946	18,7	8315	1816	21,9	
REPETENTES...	31777	10222	32,1	37	22	59,5	29994	9786	32,7	977	222	22,7	769	192	24,9	
FEMININO.....	75511	20930	27,7	92	74	80,5	68531	19406	28,3	2424	510	21,1	4464	940	21,1	
MATR. NO FIM DE 1967																
1 SERIE-TOTAL...	56296	20024	35,5	128	66	51,5	52493	18817	35,9	1421	341	23,9	2254	800	35,5	
APROVADOS...	32637	10741	32,9	35	19	54,3	30012	10035	33,5	800	155	19,3	1790	532	29,7	
2 SERIE-TOTAL...	29256	7974	27,3	34	16	47,1	27091	7530	27,7	582	124	21,3	1549	304	19,7	
APROVADOS...	25167	6702	26,7	14	14	100,0	23286	6331	27,1	462	117	25,3	1404	240	17,1	
3 SERIE-TOTAL...	23651	5654	23,9	14	2	14,3	21759	5329	24,5	479	99	20,7	1399	224	16,1	
APROVADOS...	20642	4999	24,3	2	2	100,0	19029	4743	24,9	347	60	17,3	1264	194	15,3	
4 SERIE-TOTAL...	18517	3739	20,1	6			16868	3541	20,9	261	10	3,9	1382	188	13,7	
APROVADOS...	16708	3333	19,9				15241	3168	20,7	186	9	4,9	1281	156	12,1	
5 SERIE-TOTAL...	6769	778	11,5				5862	722	12,3	74			833	56	6,7	
APROVADOS...	6271	705	11,3				5526	667	12,1	54			691	38	5,5	
6 SERIE-TOTAL...	19						19									
APROVADOS...	19						19									
EM GERAL-TOTAL...	134508	38169	28,3	182	84	46,1	124092	35939	28,9	2817	574	20,3	7417	1572	21,1	
APROVADOS...	101444	26480	26,1	51	35	68,7	93113	24944	26,7	1850	341	18,5	6430	1160	18,1	
FEMININO.....	65651	17947	27,3	73	28	38,3	60170	16810	27,9	1498	288	19,3	3910	821	20,9	

PRINCIPAIS RESULTADOS DO ENSINO PRIMARIO COMUM - 1968
1. Segundo a dependência administrativa e a localização

ESPÍRITO SANTO

ESPECIFICAÇÕES	* E M G E R A L * F E D E R A L * E S T A D U A L * M U N I C I P A L * P A R T I C U L A R *														
	* T O T A L * R U R A L * R U R A L *			* T O T A L * R U R A L * R U R A L *			* T O T A L * P U R A L * R U R A L *			* T O T A L * P U R A L * R U R A L *			* T O T A L * P U R A L * R U R A L *		
	TOTAL	RURAL	RURAL	TOTAL	RURAL	RURAL	TOTAL	PURAL	RURAL	TOTAL	PURAL	RURAL	TOTAL	PURAL	RURAL

ESCOLAS DE 1 SO PROFESSOR															
ESCOLAS.....	2291	2203	96,1	3	3	100,0	1893	1831	96,7	357	343	96,1	38	26	68,5
SALAS DE AULA.....	2311	2215	95,9	3	3	100,0	1911	1842	96,3	358	344	96,1	39	26	66,7
PROFESSORES.....	2342	2227	95,1	3	3	100,0	1937	1849	95,5	363	349	96,1	39	26	66,7
NORMALISTAS.....	702	635	90,5	2	2	100,0	675	619	91,7	13	8	61,5	12	6	50,0
REGENTES CLASSE..	2330	2216	95,1	3	3	100,0	1929	1841	95,5	360	346	96,1	38	26	68,5
NORMALISTAS.....	700	633	90,5	2	2	100,0	673	617	91,7	13	8	61,5	12	6	50,0
NORM. 1 CICLO..	227	212	93,3	2	2	100,0	221	208	94,1	2	1	50,0	2	1	50,0
NORM. 2 CICLO..	473	421	89,1				452	409	90,5	11	7	63,7	10	5	50,0
MATR. INICIO DE 1968															
1 SERIE-TOTAL...	46133	43625	94,5	63	63	100,0	39307	37346	95,1	5928	5534	93,3	835	682	81,7
REPETENTES..	17002	16430	96,7	23	23	100,0	14006	13536	96,7	2723	2666	97,9	250	205	82,0
2 SERIE-TOTAL...	15154	14311	94,5	27	27	100,0	12429	11686	94,1	2516	2473	98,3	182	125	68,7
REPETENTES..	1631	1557	95,5	4	4	100,0	1387	1322	95,3	209	209	100,0	31	22	70,9
3 SERIE-TOTAL...	9627	9130	94,9	17	17	100,0	7890	7455	94,5	1602	1573	98,1	118	85	72,1
REPETENTES..	885	846	95,5	2	2	100,0	751	714	95,1	122	122	100,0	10	8	80,0
4 SERIE-TOTAL...	5463	5125	93,9	10	10	100,0	4844	4544	93,9	536	529	98,7	73	42	57,5
REPETENTES..	483	471	97,5				436	424	97,3	46	46	100,0	1	1	100,0
5 SERIE-TOTAL...	369	305	82,7				27			305	305	100,0	37		
REPETENTES..	2						2								
EM GERAL-TOTAL...	76746	72496	94,5	117	117	100,0	64497	61031	94,7	10887	10414	95,7	1245	934	75,1
REPETENTES..	20003	19304	96,5	29	29	100,0	16582	15996	96,5	3100	3043	98,1	292	236	80,9
FEMININO.....	36280	34252	94,5	48	48	100,0	30519	28867	94,5	5097	4858	95,3	616	479	77,7
MATR. NO FIM DE 1967															
1 SERIE-TOTAL...	39120	36927	94,3	50	50	100,0	33118	31384	94,7	5409	5147	95,1	543	346	63,7
APROVADOS...	18389	16914	91,9	13	13	100,0	15860	14601	92,1	2218	2120	95,5	298	180	60,5
2 SERIE-TOTAL...	11123	10518	94,5	6	6	100,0	9872	9338	94,5	1086	1068	98,3	159	106	66,7
APROVADOS...	9382	8848	94,3				8413	7937	94,3	833	820	98,5	136	91	66,9
3 SERIE-TOTAL...	7119	6681	93,9	7	7	100,0	6428	6047	94,1	595	583	97,9	89	44	49,5
APROVADOS...	6231	5826	93,5				5648	5294	93,7	506	494	97,7	77	38	49,3
4 SERIE-TOTAL...	3677	3411	92,7				3387	3154	93,1	235	235	100,0	55	22	40,0
APROVADOS...	3352	3105	92,7				3102	2888	93,1	197	197	100,0	53	20	37,7
EM GERAL-TOTAL...	61064	57539	94,3	63	63	100,0	52805	49923	94,5	7327	7035	96,1	869	518	59,7
APROVADOS...	37379	34695	92,9	13	13	100,0	33023	30720	93,1	3756	3633	96,7	587	329	56,1
FEMININO.....	29311	27638	94,3	26	26	100,0	25264	23899	94,5	3589	3441	95,9	432	272	62,9

PRINCIPAIS RESULTADOS DO ENSINO PRIMÁRIO COMUM - 1968
2. Segundo a idade dos alunos

ESPÍRITO SANTO

MATRICULA NO INICIO DO ANO SEGUNDO A IDADE DOS ALUNOS-ANOS COMPLETOS

ESPECIFICACOES	TOTAL	ESCOLAS EM GERAL										MAIS DE 14
		MENOS DE 7	7	8	9	10	11	12	13	14		
ESPIRITO SANTO												
1 SERIE-TOTAL.....	108683	3937	30320	25336	18432	12291	6900	5189	3318	1951	1009	
RURAL.....	65909	1779	13876	13732	11628	9277	6241	4541	2615	1486	734	
2 SERIE-TOTAL.....	48302		1810	9705	10092	8943	6810	5280	3220	1640	802	
RURAL.....	23134		283	2514	4415	4853	4009	3308	2136	1102	514	
3 SERIE-TOTAL.....	36836			1663	6986	7453	7091	5992	4226	2298	1127	
RURAL.....	15406			221	1419	2748	3299	3257	2505	1365	592	
4 SERIE-TOTAL.....	27248				1394	5234	5576	5710	4675	3017	1642	
RURAL.....	10022				177	924	1752	2434	2295	1642	798	
5 SERIE-TOTAL.....	8359				5	710	1970	2051	1739	1028	856	
RURAL.....	889					33	128	189	205	155	179	
6 SERIE-TOTAL.....	45							5	9	8	23	
RURAL.....												
EM GERAL-TOTAL.....	229473	3937	32130	36704	36909	34631	28347	24227	17187	9942	5450	
RURAL.....	115360	1779	14159	16467	17639	17835	15429	13729	9756	5750	2817	
ESCOLAS DE 2 E MAIS PROFESSORES												
1 SERIE-TOTAL.....	62550	2650	20108	15038	9979	5712	3384	2830	1572	823	454	
RURAL.....	22284	585	5325	4940	3807	2965	1904	1333	769	410	246	
2 SERIE-TOTAL.....	33894		1671	8182	7460	5954	4317	3120	1790	921	479	
RURAL.....	9619		169	1210	1946	1990	1640	1274	778	408	204	
3 SERIE-TOTAL.....	27923			1567	6270	5975	5162	4032	2705	1446	766	
RURAL.....	6990			142	783	1362	1495	1390	1036	534	248	
4 SERIE-TOTAL.....	21927				1328	4827	4725	4392	3367	2079	1200	
RURAL.....	5039				124	557	947	1210	1055	746	400	
5 SERIE-TOTAL.....	3281				5	701	1956	2033	1724	1020	862	
RURAL.....	875					32	126	184	201	154	175	
6 SERIE-TOTAL.....	45							5	9	8	23	
RURAL.....												
EM GERAL-TOTAL.....	154620	2650	21779	24787	25042	23169	19544	16412	11167	6297	3773	
RURAL.....	44807	585	5494	6292	6660	6906	6112	5391	3839	2252	1276	
ESCOLAS DE 1 SO PROFESSOR												
1 SERIE-TOTAL.....	46133	1287	10212	10298	8453	6579	3516	2359	1746	1128	555	
RURAL.....	43625	1194	8551	8792	7821	6312	4337	3208	1846	1076	488	
2 SERIE-TOTAL.....	14408		139	1523	2632	2989	2493	2160	1430	719	323	
RURAL.....	13515		114	1304	2469	2863	2369	2034	1358	694	310	
3 SERIE-TOTAL.....	8913			96	716	1478	1929	1960	1521	852	361	
RURAL.....	8416			79	636	1386	1804	1867	1469	831	344	
4 SERIE-TOTAL.....	5321				66	407	851	1318	1308	938	433	
RURAL.....	4983				53	367	805	1224	1240	896	398	
5 SERIE-TOTAL.....	78					9	14	18	15	8	14	
RURAL.....	14					1	2	5	4	1	1	
EM GERAL-TOTAL.....	74853	1287	10351	11917	11867	11462	8803	7815	6020	3645	1686	
RURAL.....	70553	1194	8665	10175	10979	10929	9317	8338	5917	3498	1541	

PRINCIPAIS RESULTADOS DO ENSINO PRIMÁRIO COMUM - 1968

1. Segundo a dependência administrativa e a localização

Vitória

ESPECIFICACOES	EM GERAL		FEDERAL		ESTADUAL		MUNICIPAL		PARTICULAR	
	TOTAL	RURAL	TOTAL	RURAL	TOTAL	RURAL	TOTAL	RURAL	TOTAL	RURAL

ESCOLAS EM GERAL

ESCOLAS.....	58	1	1,7		26	1	3,9	12		20
SALAS DE AULA.....	256	1	0,3		157	1	0,7	21		78
PROFESSORES.....	719	1	0,1		584	1	0,1	35		100
NORMALISTAS.....	690	1	0,1		565	1	0,1	33		92
REGENTES CLASSE..	608	1	0,1		480	1	0,3	35		93
NORMALISTAS.....	587	1	0,1		465	1	0,3	33		89
NORM. 1 CICLO..	55				53			1		1
NORM. 2 CICLO..	532	1	0,1		412	1	0,3	32		88
MATR. INICIO DE 1968										
1 SERIE-TOTAL...	7276	16	0,3		5740	16	0,3	938		598
REPETENTES..	2822	8	0,3		2780	8	0,3			42
2 SERIE-TOTAL...	4508	5	0,1		3853	5	0,1	144		511
REPETENTES..	621				604					17
3 SERIE-TOTAL...	3952	5	0,1		3425	5	0,1	38		489
REPETENTES..	580				564					16
4 SERIE-TOTAL...	3048	1	0,1		2563	1	0,1	35		450
REPETENTES..	269				255					14
5 SERIE-TOTAL...	1678				1390					288
REPETENTES..	169				162					7
EM GERAL-TOTAL...	20462	27	0,1		16971	27	0,1	1155		2336
REPETENTES..	4461	8	0,1		4365	8	0,1			96
FEMININO.....	10493	7	0,1		8572	7	0,1	526		1395
MATR. NO FIM DE 1967										
1 SERIE-TOTAL...	6204	18	0,3		5652	18	0,3			552
APROVADOS...	3814	9	0,3		3291	9	0,3			523
2 SERIE-TOTAL...	3761	5	0,1		3312	5	0,1			449
APROVADOS...	3270	4	0,1		2850	4	0,1			420
3 SERIE-TOTAL...	3226	5	0,1		2767	5	0,1			459
APROVADOS...	2875	2	0,1		2434	2	0,1			441
4 SERIE-TOTAL...	2576	1	0,1		2113	1	0,1			463
APROVADOS...	2376				1931					445
5 SERIE-TOTAL...	1376				1079					297
APROVADOS...	1295				1015					280
EM GERAL-TOTAL...	17143	29	0,1		14923	29	0,1			2220
APROVADOS...	13630	15	0,1		11521	15	0,1			2109
FEMININO.....	8861	9	0,1		7597	9	0,1			1264

PRINCIPAIS RESULTADOS DO ENSINO PRIMÁRIO COMUM - 1968

1. Segundo a dependência administrativa e a localização

Vitória

ESPECIFICAÇÕES	EM GERAL		FEDERAL		ESTADUAL		MUNICIPAL		PARTICULAR	
	TOTAL	RURAL	TOTAL	RURAL	TOTAL	RURAL	TOTAL	RURAL	TOTAL	RURAL
		%		%		%		%		%
ESCOLAS DE 2 E MAIS PROFESSORES										
ESCOLAS.....	47		23		10		14			
SALAS DE AULA.....	244		154		19		71			
PROFESSORES.....	707		581		33		93			
NORMALISTAS.....	681		562		31		88			
REGENTES CLASSE..	597		477		33		87			
NORMALISTAS.....	578		462		31		85			
NORM. 1 CICLO..	54		53		1					
NORM. 2 CICLO..	524		409		30		85			
MATR. INICIO DE 1968										
1 SERIE-TOTAL...	7078		5673		871		534			
REPETENTES...	2799		2763				36			
2 SERIE-TOTAL...	4459		3846		144		469			
REPETENTES...	618		604				14			
3 SERIE-TOTAL...	3926		3420		38		468			
REPETENTES...	578		564				14			
4 SERIE-TOTAL...	3020		2562		35		423			
REPETENTES...	269		255				14			
5 SERIE-TOTAL...	1666		1490				276			
REPETENTES...	169		162				7			
EM GERAL-TOTAL...	20149		16891		1088		2170			
REPETENTES...	4433		4348				85			
FEMININO.....	10356		8537		491		1328			
MATR. NO FIM DE 1967										
1 SERIE-TOTAL...	6101		5616				485			
APROVADOS...	3727		3266				461			
2 SERIE-TOTAL...	3724		3302				422			
APROVADOS...	3241		2842				399			
3 SERIE-TOTAL...	3187		2762				425			
APROVADOS...	2842		2432				410			
4 SERIE-TOTAL...	2552		2112				440			
APROVADOS...	2353		1931				422			
5 SERIE-TOTAL...	1363		1079				284			
APROVADOS...	1282		1015				267			
EM GERAL-TOTAL...	16927		14871				2056			
APROVADOS...	13445		11486				1959			
FEMININO.....	8770		7578				1192			

PRINCIPAIS RESULTADOS DO ENSINO PRIMÁRIO COMUM - 1968
1. Segundo a dependência administrativa e a localização

Vitória

* EM GERAL * FEDERAL * ESTADUAL * MUNICIPAL * PARTICULAR

ESPECIFICACOES * * * * *
* TOTAL *RURAL *RURAL*TOTAL*RURAL*RURAL* TOTAL *RURAL *RURAL* TOTAL *RURAL *RURAL* TOTAL *RURAL*RURAL
* * * * *

ESCOLAS DE 1 SO PROFESSOR

ESCOLAS.....	11	1	9,1			3	1	33,3	2		6
SALAS DE AULA.....	12	1	8,3			3	1	33,3	2		7
PROFESSORES.....	12	1	8,3			3	1	33,3	2		7
NORMALISTAS.....	9	1	11,1			3	1	33,3	2		4
REGENTES CLASSE..	11	1	9,1			3	1	33,3	2		6
NORMALISTAS.....	9	1	11,1			3	1	33,3	2		4
NORM. 1 CICLO..	1										1
NORM. 2 CICLO..	8	1	12,5			3	1	33,3	2		3
MATR. INICIO DE 1968											
1 SERIE-TOTAL...	198	16	8,1			67	16	23,9	67		64
REPETENTES..	23	8	34,7			17	8	47,1			6
2 SERIE-TOTAL...	49	5	10,3			7	5	71,5			42
REPETENTES..	3										3
3 SERIE-TOTAL...	26	5	19,3			5	5	100,0			21
REPETENTES..	2										2
4 SERIE-TOTAL...	28	1	3,5			1	1	100,0			27
REPETENTES..											
5 SERIE-TOTAL...	12										12
REPETENTES..											
EM GERAL-TOTAL...	313	27	8,7			80	27	33,7	67		166
REPETENTES..	28	8	28,5			17	8	47,1			11
FEMININO.....	137	7	5,1			35	7	20,0	35		67
MATR. NO FIM DE 1967											
1 SERIE-TOTAL...	103	18	17,5			36	18	50,0			67
APROVADOS...	87	9	10,3			25	9	36,0			62
2 SERIE-TOTAL...	37	5	13,5			10	5	50,0			27
APROVADOS...	29	4	13,7			8	4	50,0			21
3 SERIE-TOTAL...	39	5	12,9			5	5	100,0			34
APROVADOS...	33	2	6,1			2	2	100,0			31
4 SERIE-TOTAL...	24	1	4,1			1	1	100,0			23
APROVADOS...	23										23
5 SERIE-TOTAL...	13										13
APROVADOS...	13										13
EM GERAL-TOTAL...	216	29	13,5			52	29	55,7			164
APROVADOS...	185	15	8,1			35	15	42,9			150
FEMININO.....	91	9	9,9			19	9	47,3			72

PRINCIPAIS RESULTADOS DO ENSINO PRIMÁRIO COMUM - 1968

2. Segundo a idade dos alunos

Vitória

MATRICULA NO INICIO DO ANO SEGUNDO A IDADE DOS ALUNOS-ANOS COMPLETOS											
ESPECIFICACOES	TOTAL	MENOS DE 7	7	8	9	10	11	12	13	14	MAIS DE 14
	ESCOLAS EM GERAL										
1 SERIE-TOTAL.....	7276	458	2737	1769	1044	588	333	205	85	45	
RURAL.....	16		6	2	5	1		1		1	
2 SERIE-TOTAL.....	4808		338	1594	1001	642	414	309	122	66	22
RURAL.....	5					1		3	1		
3 SERIE-TOTAL.....	3952			355	1231	897	611	430	273	113	42
RURAL.....	5						2	2	1		
4 SERIE-TOTAL.....	3048				278	955	661	545	351	190	69
RURAL.....	1								1		
5 SERIE-TOTAL.....	1678					241	486	393	310	150	98
RURAL.....											
EM GERAL-TOTAL.....	20462	458	3075	3718	3554	3323	2505	1882	1145	564	238
RURAL.....	27		6	2	5	2	2	6	3	1	
ESCOLAS DE 2 E MAIS PROFESSORES											
1 SERIE-TOTAL.....	7078	422	2674	1729	1013	577	327	201	86	42	7
RURAL.....											
2 SERIE-TOTAL.....	4459		321	1581	996	638	411	304	121	65	22
RURAL.....											
3 SERIE-TOTAL.....	3926			351	1219	895	607	428	271	113	42
RURAL.....											
4 SERIE-TOTAL.....	3020				272	942	659	542	348	189	68
RURAL.....											
5 SERIE-TOTAL.....	1666					237	482	390	309	150	98
RURAL.....											
EM GERAL-TOTAL.....	20149	422	2998	3661	3500	3289	2486	1865	1135	559	237
RURAL.....											
ESCOLAS DE 1 SO PROFESSOR											
1 SERIE-TOTAL.....	198	36	63	40	31	11	6	4	3	3	1
RURAL.....	16		6	2	5	1		1		1	
2 SERIE-TOTAL.....	49		17	13	5	4	3	5	1	1	
RURAL.....	5					1		3	1		
3 SERIE-TOTAL.....	26			4	12	2	4	2	2		
RURAL.....	5						2	2	1		
4 SERIE-TOTAL.....	28				6	13	2	3	3	1	
RURAL.....	1								1		
5 SERIE-TOTAL.....	12					4	4	3	1		
RURAL.....											
EM GERAL-TOTAL.....	313	36	80	57	54	34	19	17	10	5	1
RURAL.....	27		6	2	5	2	2	6	3	1	

MATRÍCULA NO INÍCIO DO ANO SEQUINDO A IDADE DOS ALUNOS COMPLETOS

Idade	1968	1967	1966	1965	1964	1963	1962	1961	1960	1959	1958
6	10.000	9.500	9.000	8.500	8.000	7.500	7.000	6.500	6.000	5.500	5.000
7	9.500	9.000	8.500	8.000	7.500	7.000	6.500	6.000	5.500	5.000	4.500
8	9.000	8.500	8.000	7.500	7.000	6.500	6.000	5.500	5.000	4.500	4.000
9	8.500	8.000	7.500	7.000	6.500	6.000	5.500	5.000	4.500	4.000	3.500
10	8.000	7.500	7.000	6.500	6.000	5.500	5.000	4.500	4.000	3.500	3.000
11	7.500	7.000	6.500	6.000	5.500	5.000	4.500	4.000	3.500	3.000	2.500
12	7.000	6.500	6.000	5.500	5.000	4.500	4.000	3.500	3.000	2.500	2.000
13	6.500	6.000	5.500	5.000	4.500	4.000	3.500	3.000	2.500	2.000	1.500
14	6.000	5.500	5.000	4.500	4.000	3.500	3.000	2.500	2.000	1.500	1.000
15	5.500	5.000	4.500	4.000	3.500	3.000	2.500	2.000	1.500	1.000	500
16	5.000	4.500	4.000	3.500	3.000	2.500	2.000	1.500	1.000	500	0
17	4.500	4.000	3.500	3.000	2.500	2.000	1.500	1.000	500	0	0
18	4.000	3.500	3.000	2.500	2.000	1.500	1.000	500	0	0	0
19	3.500	3.000	2.500	2.000	1.500	1.000	500	0	0	0	0
20	3.000	2.500	2.000	1.500	1.000	500	0	0	0	0	0
21	2.500	2.000	1.500	1.000	500	0	0	0	0	0	0
22	2.000	1.500	1.000	500	0	0	0	0	0	0	0
23	1.500	1.000	500	0	0	0	0	0	0	0	0
24	1.000	500	0	0	0	0	0	0	0	0	0
25	500	0	0	0	0	0	0	0	0	0	0
26	0	0	0	0	0	0	0	0	0	0	0
27	0	0	0	0	0	0	0	0	0	0	0
28	0	0	0	0	0	0	0	0	0	0	0
29	0	0	0	0	0	0	0	0	0	0	0
30	0	0	0	0	0	0	0	0	0	0	0

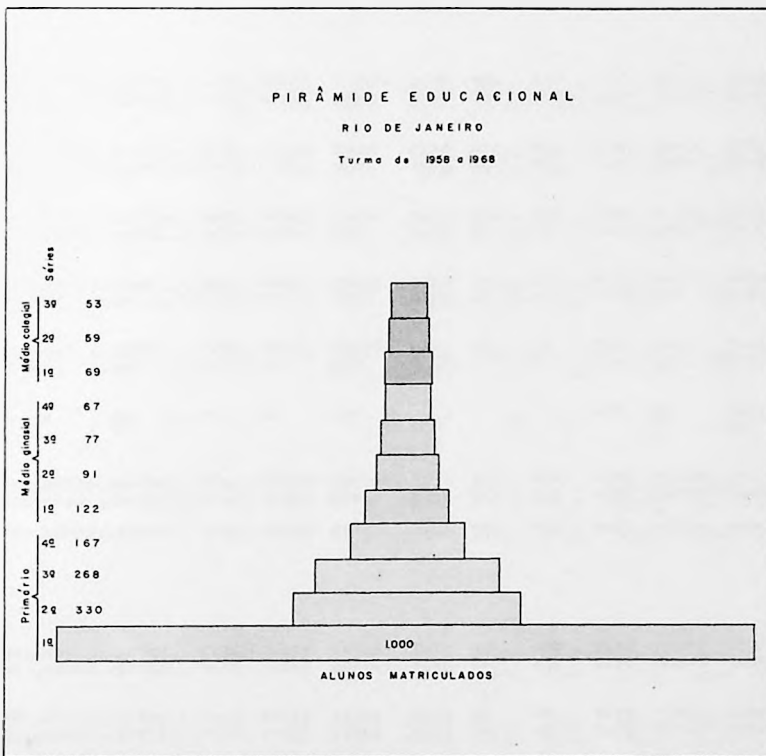
RIO DE JANEIRO

O ESTADO DO RIO DE JANEIRO ocupa uma área de 42.134 km² e uma população estimada de 4.505.938 habitantes, em 1968, o que lhe dá uma densidade demográfica de 107 habitantes por km², a mais alta após a Guanabara. Em relação ao total do Brasil, a área e a população representam, respectivamente, 0,49% e 5,04%. Possui 63 municípios e sua Capital está situada no município de Niterói, com 303.575 habitantes. O ensino primário era ministrado em 4.338 escolas, com 650.873 alunos, o médio em 416 estabelecimentos, com 180.532 e o superior em 41, com 13.818 universitários. De 1.000 alunos matriculados na 1ª série primária, em 1958, apenas 53 conseguiram alcançar a 3ª série colegial do ensino médio, em 1968. Para 1970, as estimativas do SEEC prevêem 691.170, 220.700 e 18.304 alunos matriculados, respectivamente, para o ensino primário, médio e superior. No setor cultural estavam registrados 36 emissoras de radiodifusão, 1 de radiotelevisão, 96 periódicos, 19 empresas editoras de livros e folhetos, 4 teatros, 3 cine-teatros, 188 cinemas, 6 museus, 100 bibliotecas e 118 associações culturais.

PIRÂMIDE EDUCACIONAL

RIO DE JANEIRO

Turma de 1958 a 1968



RIO DE JANEIRO

PRINCIPAIS RESULTADOS DO ENSINO PRIMÁRIO COMUM - 1968

1. Segundo a dependência administrativa e a localização

RIO DE JANEIRO

ESPECIFICAÇÕES	EM GERAL		FEDERAL		ESTADUAL		MUNICIPAL		PARTICULAR						
	TOTAL	*RURAL	TOTAL	*RURAL	TOTAL	*RURAL	TOTAL	*RURAL	TOTAL	*RURAL					
		%		%		%		%		%					
ESCOLAS EM GERAL															
ESCOLAS.....	4338	2637	60,7	6	4	66,7	2064	1512	73,3	1468	1005	68,5	900	116	14,5
SALAS DE AULA.....	10571	3878	36,7	55	48	87,3	5482	2460	44,9	2193	1145	52,3	2841	225	7,9
PROFESSORES.....	23670	6653	28,1	81	67	82,7	15031	4598	30,5	4474	1620	36,3	4084	368	9,1
NORMALISTAS.....	19602	4999	25,5	41	30	73,1	14401	4359	30,3	2357	442	18,7	2803	168	5,9
REGENTES CLASSE..	21693	6395	29,5	81	67	82,7	13595	4388	32,3	4288	1586	36,9	3729	354	9,5
NORMALISTAS.....	18047	4723	26,1	41	30	73,1	13180	4116	31,3	2220	413	18,7	2706	164	6,3
NORM. 1 CICLO.	1796	351	19,5	2	2	100,0	1019	270	26,5	392	60	15,3	383	19	4,9
NORM. 2 CICLO.	16251	1372	26,9	39	28	71,7	12161	3846	31,7	1828	353	19,3	2223	145	6,5
MATR. INICIO DE 1968															
1 SERIE-TOTAL...	325840	114589	35,1	488	366	75,0	194172	73364	37,7	87383	34579	39,5	43797	6280	14,3
REPETENTES...	54963	24322	44,3	185	157	84,9	29887	14952	50,1	19408	8129	41,9	5483	1084	19,7
2 SERIE-TOTAL...	118959	31936	26,9	247	134	54,3	73420	21617	29,5	25069	8539	34,1	20223	1646	8,1
REPETENTES...	13122	4462	34,1	37	30	81,1	8161	3233	39,7	3219	1002	31,1	1705	197	11,5
3 SERIE-TOTAL...	98809	22115	22,3	200	122	61,0	61063	15609	25,5	18581	4934	26,5	18955	1450	7,7
REPETENTES...	10012	2468	24,7	29	18	62,1	6339	1724	27,1	2361	561	23,7	1283	165	12,9
4 SERIE-TOTAL...	69988	11016	15,7	143	85	59,5	43725	8527	19,5	9935	1763	17,7	16185	641	3,9
REPETENTES...	5678	970	17,1	20	12	60,0	3574	700	19,5	1095	172	15,7	989	86	8,7
5 SERIE-TOTAL...	36117	3493	9,7	91	24	26,3	22746	2753	12,1	3520	380	10,7	4760	336	3,5
REPETENTES...	1765	152	8,7	5	5	100,0	932	101	10,9	205	13	6,3	623	33	5,3
6 SERIE-TOTAL...	1160	38	3,3				281	33	11,7	96	5	5,3	783		
REPETENTES...	80									17			63		
EM GERAL-TOTAL...	650873	183187	28,1	1169	731	62,5	395407	121903	30,9	144584	50200	34,7	109713	10353	9,5
REPETENTES...	85620	32374	37,9	276	222	80,5	48293	20710	42,3	26305	9877	37,5	10146	1565	15,5
FEMININO.....	314565	85703	27,3	549	349	63,5	189898	56696	29,9	70347	23760	33,7	53771	4898	9,1
MATR. NO FIM DE 1967															
1 SERIE-TOTAL...	284033	98284	34,7	294	151	51,3	163699	60014	36,7	78451	31997	40,7	41589	6122	14,7
APROVADOS...	215326	68685	31,9	214	79	36,9	130405	44271	33,9	51235	20002	39,1	33472	4333	12,9
2 SERIE-TOTAL...	112630	30583	27,1	230	99	43,1	69246	21662	31,3	22505	7121	31,7	20649	1701	8,3
APROVADOS...	96175	25072	26,1	164	45	27,5	60071	17983	29,9	17734	5688	32,1	18206	1356	7,5
3 SERIE-TOTAL...	90017	19106	21,3	219	132	60,3	55820	13863	24,9	15554	3978	25,5	18424	1133	6,1
APROVADOS...	77624	16150	20,9	202	119	58,9	48946	11821	24,1	12110	3270	27,1	16366	940	5,7
4 SERIE-TOTAL...	63308	9098	14,7	96	20	20,9	37526	7139	19,1	8072	1373	17,1	16614	566	3,5
APROVADOS...	54837	7768	14,1	85	17	20,0	33469	6110	18,3	6367	1158	18,1	14916	483	3,3
5 SERIE-TOTAL...	33411	2976	8,9	17	17	100,0	19837	2280	11,5	3040	338	11,1	10517	341	3,3
APROVADOS...	30527	2711	8,9	16	16	100,0	18521	2152	11,7	2527	302	11,9	9463	241	2,5
6 SERIE-TOTAL...	1045	32	3,1				290	21	7,3	91	11	12,1	664		
APROVADOS...	869	30	3,5				288	19	6,5	73	11	33,3	548		
EM GERAL-TOTAL...	583444	160079	27,5	856	419	48,9	346418	104979	30,3	127713	44818	35,1	108457	9863	9,1
APROVADOS...	475398	120416	25,3	681	276	40,5	291700	82356	28,3	90006	30431	33,9	92971	7353	7,9
FEMININO.....	285367	75235	26,3	478	242	50,7	168403	49260	29,3	62923	21145	33,7	53563	4588	8,5

PRINCIPAIS RESULTADOS DO ENSINO PRIMÁRIO COMUM - 1968

1. Segundo a dependência administrativa e a localização

RIO DE JANEIRO

ESPECIFICACOES	* E M G E R A L *		* F E D E R A L *		* E S T A D U A L *		* M U N I C I P A L *		* P A R T I C U L A R *	
	* TOTAL *	* R U R A L *	* TOTAL *	* R U R A L *	* TOTAL *	* R U R A L *	* TOTAL *	* R U R A L *	* TOTAL *	* R U R A L *

ESCOLAS DE 2 E MAIS PROFESSORES

ESCOLAS.....	2815	1264	44,9	5	4	80,0	1459	933	63,9	681	259	38,1	670	68	10,1
SALAS DE AULA.....	8993	2486	27,7	54	48	88,9	4865	1871	38,5	1395	390	27,9	2679	177	6,7
PROFESSORES.....	22129	5271	23,9	80	67	83,7	14420	4013	27,9	3684	871	23,7	3945	320	8,1
NORMALISTAS.....	18954	4428	23,3	41	30	73,1	13902	3877	27,9	2259	356	15,7	2752	165	6,0
REGENTES CLASSE..	20156	5016	24,9	80	67	83,7	12985	3804	29,3	3500	839	23,9	3591	306	8,5
NORMALISTAS.....	17401	4153	23,9	41	30	73,1	12682	3635	28,7	2122	327	15,5	2556	161	6,3
NORM. 1 CICLO..	1735	305	17,5	2	2	100,0	981	234	23,9	380	50	13,1	372	19	5,1
NORM. 2 CICLO..	15666	3848	24,5	39	28	71,7	11701	3401	29,1	1742	277	15,9	2184	142	6,5

MATR. INICIO DE 1968

1 SERIE-TOTAL...	291367	83262	28,5	467	366	78,3	180631	60470	33,5	69091	17308	25,1	41178	5118	12,5
REPETENTES..	47952	17834	37,1	185	157	84,9	27160	12366	45,5	15499	4417	28,5	5108	894	17,5
2 SERIE-TOTAL...	110257	24191	21,9	232	134	57,7	69818	18188	26,1	20682	4432	21,5	19525	1437	7,3
REPETENTES..	12103	3556	29,3	34	30	88,3	7682	2776	36,1	2750	569	20,7	1637	181	11,1
3 SERIE-TOTAL...	94200	18078	19,1	192	122	63,5	59162	13779	23,3	16387	2855	17,5	18459	1322	7,1
REPETENTES..	9584	2083	21,7	29	18	62,1	6161	1552	25,1	2150	358	16,7	1244	155	12,5
4 SERIE-TOTAL...	68848	10180	14,7	143	85	59,5	43303	8128	18,7	9496	1351	14,3	15906	616	3,9
REPETENTES..	5618	917	16,3	20	12	60,0	3549	675	19,1	1066	144	13,5	983	86	8,7
5 SERIE-TOTAL...	35814	3435	9,5	91	24	26,3	22716	2723	11,9	3484	352	10,1	9523	336	3,5
REPETENTES..	1759	152	8,7	5	5	100,0	932	101	10,9	205	13	6,3	617	33	5,3
6 SERIE-TOTAL...	1134	38	3,3				281	33	11,7	96	5	5,3	757		
REPETENTES..	80									17			63		
EM GERAL-TOTAL...	601620	139184	23,1	1125	731	64,9	375911	103321	27,5	119236	26303	22,1	105348	8829	8,3
REPETENTES..	77096	24542	31,9	273	222	81,3	45484	17470	38,5	21697	5501	25,3	9652	1349	13,9
FEMININO.....	291218	64995	22,3	527	349	66,3	180697	48014	26,5	58257	12425	21,3	51737	4207	8,1

MATR. NO FIM DE 1967

1 SERIE-TOTAL...	250845	68465	27,3	294	151	51,3	150929	47851	31,7	60663	15583	25,7	38959	4880	12,5
APROVADOS...	191927	47911	24,9	214	79	36,9	120577	34915	28,9	39708	9568	24,1	31388	3349	10,7
2 SERIE-TOTAL...	104595	23661	22,7	230	99	43,1	65823	18367	27,9	18737	3717	19,9	19805	1478	7,5
APROVADOS...	89487	19305	21,5	164	45	27,5	57168	15181	26,5	14655	2919	19,9	17500	1160	6,7
3 SERIE-TOTAL...	85814	15586	18,1	219	132	60,3	54082	12208	22,5	13651	2235	16,3	17862	1011	5,7
APROVADOS...	74019	13137	17,7	202	119	58,9	47435	10372	21,9	10508	1811	17,3	15874	835	5,3
4 SERIE-TOTAL...	61099	8428	13,7	96	20	20,9	37151	6780	18,3	7718	1081	14,1	16134	547	3,3
APROVADOS...	53755	7186	13,3	85	17	20,0	33148	5801	17,5	6053	904	14,9	14469	464	3,3
5 SERIE-TOTAL...	33085	2943	8,9	17	17	100,0	19819	2262	11,5	3021	323	10,7	10228	341	3,3
APROVADOS...	30213	2678	8,9	16	16	100,0	18503	2134	11,5	2508	287	11,5	9186	241	2,6
6 SERIE-TOTAL...	1034	32	3,1				290	21	7,3	91	11	12,1	653		
APROVADOS...	861	30	3,5				288	19	6,5	33	11	33,3	540		
EM GERAL-TOTAL...	536472	119115	22,3	856	419	48,9	328094	87489	26,7	103881	22950	22,1	103641	8257	7,9
APROVADOS...	440262	90247	20,5	681	276	40,5	277119	68422	24,7	73505	15500	21,1	88957	6049	6,7
FEMININO.....	262781	55664	21,1	478	242	50,7	159516	40823	25,5	51496	10727	20,9	51291	3872	7,5

PRINCIPAIS RESULTADOS DO ENSINO PRIMÁRIO COMUM - 1968

1. Segundo a dependência administrativa e a localização

RIO DE JANEIRO

ESPECIFICAÇÕES	EM GERAL * FEDERAL * ESTADUAL * MUNICIPAL * PARTICULAR													
	* TOTAL *RURAL * %			* TOTAL *RURAL * %			* TOTAL *RURAL * %			* TOTAL *RURAL * %				
ESCOLAS DE 1 SO PROFESSOR														
ESCOLAS.....	1523	1373	90,1	1		605	579	95,7	787	746	94,7	130	48	36,9
SALAS DE AULA.....	1578	1392	88,3	1		617	589	95,5	798	755	94,7	162	48	29,7
PROFESSORES.....	1541	1382	89,7	1		611	585	95,7	790	749	94,9	139	48	34,5
NORMALISTAS.....	648	571	88,1			499	482	96,5	98	86	87,7	51	3	5,9
REGENTES CLASSE..	1537	1379	89,7	1		610	584	95,7	788	747	94,7	138	48	34,7
NORMALISTAS.....	646	570	88,3			498	481	96,5	98	86	87,7	50	3	6,0
NORM. 1 CICLO..	61	46	75,5			38	36	94,7	12	10	83,3	11		
NORM. 2 CICLO..	585	524	89,5			460	445	96,7	86	76	88,3	39	3	7,7
MATR. INICIO DE 1968														
1 SERIE-TOTAL...	34473	31327	90,9	21		13541	12894	95,3	18292	17271	94,5	2619	1162	44,3
REPETENTES..	7011	6488	92,5			2727	2586	94,9	3909	3712	94,9	375	190	50,7
2 SERIE-TOTAL...	8702	7745	89,1	15		3602	3429	95,1	4387	4107	93,7	698	209	29,9
REPETENTES..	1019	906	88,9	3		479	457	95,5	469	433	92,3	68	16	23,5
3 SERIE-TOTAL...	4609	4037	87,5	8		1901	1830	96,3	2194	2079	94,7	506	128	25,3
REPETENTES..	428	385	89,9			178	172	96,7	211	202	96,3	39	10	25,7
4 SERIE-TOTAL...	1140	836	73,3			422	399	94,5	439	412	93,9	279	25	8,9
REPETENTES..	60	53	88,3			25	25	100,0	29	28	96,5	6		
5 SERIE-TOTAL...	303	58	19,1			30	30	100,0	36	28	77,7	237		
REPETENTES..	6											6		
6 SERIE-TOTAL...	26												26	
EM GERAL-TOTAL...	49253	44003	89,3	44		19496	18582	95,3	25348	23897	94,3	4365	1524	34,9
REPETENTES..	8524	7832	91,9	3		3409	3240	95,1	4618	4376	94,7	494	216	43,7
FEMININO.....	23347	20708	88,7	22		9201	8682	94,3	12090	11335	93,7	2034	691	33,9
MATR. NO FIM DE 1967														
1 SERIE-TOTAL...	33188	29819	89,9			12770	12163	95,3	17788	16414	92,3	2630	1242	47,3
APROVADOS...	23399	20774	88,7			9828	9356	95,1	11487	10434	90,9	2084	984	47,3
2 SERIE-TOTAL...	8035	6922	86,1			3423	3295	96,3	3768	3404	90,3	844	223	26,5
APROVADOS...	6688	5767	86,3			2903	2802	96,5	3079	2769	89,9	706	196	27,7
3 SERIE-TOTAL...	4203	3520	83,7			1738	1655	95,3	1903	1743	91,6	562	122	21,7
APROVADOS...	3605	3013	83,5			1511	1449	95,9	1602	1459	91,1	492	105	21,3
4 SERIE-TOTAL...	1209	670	55,5			375	359	95,7	354	292	82,5	480	19	3,9
APROVADOS...	1082	582	53,7			321	309	96,3	314	254	80,9	447	19	4,3
5 SERIE-TOTAL...	326	33	10,1			18	18	100,0	19	15	78,9	289		
APROVADOS...	314	33	10,5			18	18	100,0	19	15	78,9	277		
6 SERIE-TOTAL...	11												11	
APROVADOS...	8												8	
EM GERAL-TOTAL...	46972	40964	87,3			18324	17490	95,5	23832	21868	91,7	4816	1606	33,3
APROVADOS...	35096	30169	85,9			14581	13934	95,5	16501	14931	90,5	4014	1304	32,5
FEMININO.....	22586	19571	86,7			8887	8437	94,9	11427	10418	91,1	2272	716	31,5

PRINCIPAIS RESULTADOS DO ENSINO PRIMÁRIO COMUM - 1968

1. Segundo a dependência administrativa e a localização

Niteroi

 * EM GERAL * FEDERAL * ESTADUAL * MUNICIPAL * PARTICULAR

 ESPECIFICACOES * * * * *
 * * * * *
 * * * * *

ESCOLAS EM GERAL

ESCOLAS.....	146	16	10,9		44	11	25,0	11	1	9,1	91	4	4,3
SALAS DE AULA.....	758	67	8,9		309	49	15,9	25	2	8,0	424	16	3,7
PROFESSORES.....	2054	215	10,5		1375	191	13,9	61	6	9,9	618	18	2,9
NORMALISTAS.....	1888	206	10,9		1281	187	14,5	58	6	10,3	549	13	2,3
REGENTES CLASSE..	1658	176	10,7		1085	155	14,3	57	6	10,5	516	15	2,9
NORMALISTAS.....	1601	173	10,9		1066	155	14,5	55	6	10,9	480	12	2,5
NORM. 1 CICLO..	165	13	7,9		117	13	11,1	5			43		
NORM. 2 CICLO..	1436	160	11,1		949	142	14,9	50	6	12,0	437	12	2,7
MATR. INICIO DE 1968													
1 SERIE-TOTAL...	18517	2110	12,7		12292	1845	15,1	897	135	15,1	3328	130	3,9
REPETENTES...	2114	271	12,9		1791	267	14,9	129			194	4	2,1
2 SERIE-TOTAL...	7835	774	9,9		5501	670	12,1	213			2121	104	4,9
REPETENTES...	238	50	21,1		175	44	25,1	16			47	6	12,7
3 SERIE-TOTAL...	6990	839	12,1		4857	726	14,9	107			2026	113	5,5
REPETENTES...	278	34	12,3		213	30	14,1	7			58	4	6,9
4 SERIE-TOTAL...	6460	478	7,3		4516	414	9,1	69			1875	64	3,5
REPETENTES...	180	12	6,7		116	11	9,5				64	1	1,5
5 SERIE-TOTAL...	4127	314	7,7		2620	262	10,0	33			1474	52	3,5
REPETENTES...	76	2	2,7		18	2	11,1				58		
6 SERIE-TOTAL...	237				71						166		
REPETENTES...	1										1		
EM GERAL-TOTAL...	42166	4515	10,7		29857	3917	13,1	1319	135	10,3	10990	463	4,3
REPETENTES...	2887	369	12,7		2313	354	15,3	152			422	15	3,5
FEMININO.....	21074	2129	10,1		15075	1882	12,5	631	78	12,3	5368	169	3,1
MATR. NO FIM DE 1967													
1 SERIE-TOTAL...	13508	1596	11,9		9850	1491	15,1	895			2763	105	3,9
APROVADOS...	11465	1372	11,9		8239	1276	15,5	671			2555	96	3,7
2 SERIE-TOTAL...	7377	814	11,1		5117	696	13,7	225			2035	118	5,7
APROVADOS...	6964	756	10,9		4804	648	13,5	208			1952	108	5,5
3 SERIE-TOTAL...	7044	603	8,5		4978	523	10,5	140			1926	80	4,1
APROVADOS...	6671	544	8,1		4711	471	9,9	130			1830	73	3,9
4 SERIE-TOTAL...	5902	576	9,7		4014	471	11,7	56			1832	105	5,7
APROVADOS...	5643	545	9,7		3847	443	11,5	56			1740	102	5,9
5 SERIE-TOTAL...	3960	347	8,7		2435	271	11,1	28			1497	76	5,1
APROVADOS...	3807	343	9,1		2379	267	11,3	28			1400	76	5,5
6 SERIE-TOTAL...	191	14	7,3		89	14	15,7				102		
APROVADOS...	188	14	7,5		89	14	15,7				99		
EM GERAL-TOTAL...	37982	3950	10,3		26483	3466	13,1	1344			10155	484	4,7
APROVADOS...	34738	3574	10,3		24069	3119	12,9	1093			9576	455	4,7
FEMININO.....	19125	1854	9,7		13628	1665	12,3	644			4853	189	3,9

PRINCIPAIS RESULTADOS DO ENSINO PRIMÁRIO COMUM - 1968

1. Segundo a dependência administrativa e a localização

Niteroi

ESPECIFICACOES	* EM GERAL *			* FEDERAL *			* ESTADUAL *			* MUNICIPAL *			* PARTICULAR *		
	* TOTAL *	* RURAL *	* RURAL *	* TOTAL *	* RURAL *	* RURAL *	* TOTAL *	* RURAL *	* RURAL *	* TOTAL *	* RURAL *	* RURAL *	* TOTAL *	* RURAL *	* RURAL *

ESCOLAS DE 2 E MAIS PROFESSORES

ESCOLAS.....	139	16	11,5	44	11	25,0	11	1	9,1	84	4	4,7
SALAS DE AULA.....	750	67	8,9	309	49	15,9	25	2	8,0	416	16	3,9
PROFESSORES.....	2047	215	10,5	1375	191	13,9	61	6	9,9	611	18	2,9
NORMALISTAS.....	1883	206	10,9	1281	187	14,5	58	6	10,3	544	13	2,3
REGENTES CLASSE..	1651	176	10,7	1085	155	14,3	57	6	10,5	509	15	2,9
NORMALISTAS.....	1596	173	10,9	1066	155	14,5	55	6	10,9	475	12	2,5
NORM. 1 CICLO..	165	13	7,9	117	13	11,1	5			43		
NORM. 2 CICLO..	1431	160	11,1	949	142	14,9	50	6	12,0	432	12	2,7
MATR. INICIO DE 1968												
1 SERIE-TOTAL...	16464	2110	12,9	12292	1845	15,1	897	135	15,1	3275	130	3,9
REPETENTES..	2112	271	12,9	1791	267	14,9	129			192	4	2,1
2 SERIE-TOTAL...	7817	774	9,9	5501	670	12,1	213			2103	104	4,9
REPETENTES..	237	50	21,1	175	44	25,1	16			46	6	13,1
3 SERIE-TOTAL...	6954	839	12,1	4857	726	14,9	107			1990	113	5,7
REPETENTES..	277	34	12,3	213	30	14,1	7			57	4	7,1
4 SERIE-TOTAL...	6432	478	7,5	4516	414	9,1	69			1847	64	3,5
REPETENTES..	180	12	6,7	116	11	9,5				64	1	1,5
5 SERIE-TOTAL...	4123	314	7,7	2620	262	10,0	33			1470	52	3,5
REPETENTES..	74	2	2,7	18	2	11,1				56		
6 SERIE-TOTAL...	233			71						162		
REPETENTES..	1									1		
EM GERAL-TOTAL...	42023	4515	10,7	29857	3917	13,1	1319	135	10,3	10847	463	4,3
REPETENTES..	2881	369	12,9	2313	354	15,3	152			416	15	3,7
FEMININO.....	21000	2129	10,1	15075	1882	12,5	631	78	12,3	5294	169	3,1
MATR. NO FIM DE 1967												
1 SERIE-TOTAL...	13480	1596	11,9	9850	1491	15,1	895			2735	105	3,9
APROVADOS...	11441	1372	11,9	8239	1276	15,5	671			2531	96	3,7
2 SERIE-TOTAL...	7347	814	11,1	5117	696	13,7	225			2005	118	5,9
APROVADOS...	6936	756	10,9	4804	648	13,5	208			1924	108	5,7
3 SERIE-TOTAL...	7026	603	8,5	4978	523	10,5	140			1908	80	4,1
APROVADOS...	6655	544	8,1	4711	471	9,9	130			1814	73	4,1
4 SERIE-TOTAL...	5872	576	9,9	4014	471	11,7	56			1802	105	5,9
APROVADOS...	5616	545	9,7	3847	443	11,5	56			1713	102	5,9
5 SERIE-TOTAL...	3953	347	8,7	2435	271	11,1	28			1490	76	5,1
APROVADOS...	3803	343	9,1	2379	267	11,3	28			1396	76	5,5
6 SERIE-TOTAL...	186	14	7,5	89	14	15,7				97		
APROVADOS...	186	14	7,5	89	14	15,7				97		
EM GERAL-TOTAL...	37864	3950	10,5	26483	3466	13,1	1344			10037	484	4,9
APROVADOS...	34637	3574	10,3	24069	3119	12,9	1093			9475	455	4,9
FEMININO.....	19069	1854	9,7	13628	1665	12,3	644			4797	189	3,9

PRINCIPAIS RESULTADOS DO ENSINO PRIMÁRIO COMUM - 1968

1. Segundo a dependência administrativa e a localização

Niteroi

ESPECIFICACOES	EM GERAL		FEDERAL		ESTADUAL		MUNICIPAL		PARTICULAR	
	TOTAL	RURAL	TOTAL	RURAL	TOTAL	RURAL	TOTAL	RURAL	TOTAL	RURAL
	X	X	X	X	X	X	X	X	X	X

ESCOLAS DE 1 SO PROFESSOR

ESCOLAS.....	7									7
SALAS DE AULA.....	8									8
PROFESSORES.....	7									7
NORMALISTAS.....	5									5
REGENTES CLASSE..	7									7
NORMALISTAS....	5									5
NORM. 1 CICLO..										
NORM. 2 CICLO..	5									5
MATR. INICIO DE 1968										
1 SERIE-TOTAL...	53									53
REPETENTES..	2									2
2 SERIE-TOTAL...	18									18
REPETENTES..	1									1
3 SERIE-TOTAL...	36									36
REPETENTES..	1									1
4 SERIE-TOTAL...	28									28
REPETENTES..										
5 SERIE-TOTAL...	4									4
REPETENTES..	2									2
6 SERIE-TOTAL...	4									4
REPETENTES..										
EM GERAL-TOTAL...	143									143
REPETENTES..	6									6
FEMININO.....	74									74
MATR. NO FIM DE 1967										
1 SERIE-TOTAL...	28									28
APROVADOS...	24									24
2 SERIE-TOTAL...	30									30
APROVADOS...	28									28
3 SERIE-TOTAL...	18									18
APROVADOS...	16									16
4 SERIE-TOTAL...	30									30
APROVADOS...	27									27
5 SERIE-TOTAL...	7									7
APROVADOS...	4									4
6 SERIE-TOTAL...	5									5
APROVADOS...	2									2
EM GERAL-TOTAL...	118									118
APROVADOS...	101									101
FEMININO.....	56									56

PRINCIPAIS RESULTADOS DO ENSINO PRIMÁRIO COMUM - 1968

2. Segundo a idade dos alunos

Niteroi

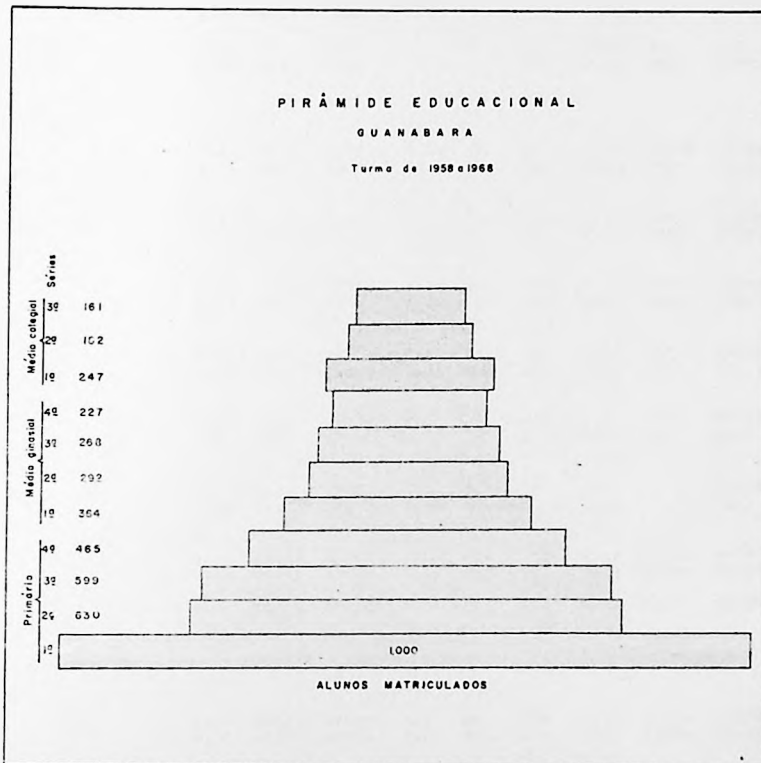
MATRICULA NO INICIO DO ANO SEGUNDO A IDADE DOS ALUNOS-ANOS COMPLETOS											
ESPECIFICACOES	TOTAL	MENOS DE 7	7	8	9	10	11	12	13	14	MAIS DE 14
ESCOLAS EM GERAL											
1 SERIE-TOTAL.....	16516	2784	5401	3710	2031	1302	717	369	191	5	6
RURAL.....	2110	188	562	625	320	206	104	64	35	3	3
2 SERIE-TOTAL.....	7835		1053	2457	2052	1113	605	351	164	30	10
RURAL.....	774		46	183	192	141	99	60	34	18	1
3 SERIE-TOTAL.....	6987			995	2303	1702	965	646	286	73	17
RURAL.....	839			97	206	175	158	124	53	21	5
4 SERIE-TOTAL.....	6460				928	1805	1531	1159	795	197	45
RURAL.....	478				53	113	117	94	70	27	4
5 SERIE-TOTAL.....	4127				1	735	1253	1156	619	295	68
RURAL.....	314				1	42	77	90	57	35	12
6 SERIE-TOTAL.....	237						100	58	53	16	10
RURAL.....											
EM GERAL-TOTAL.....	42162	2784	6454	7162	7315	6657	5171	3739	2108	616	156
RURAL.....	4515	188	608	905	772	677	555	432	249	104	25
ESCOLAS DE 2 E MAIS PROFESSORES											
1 SERIE-TOTAL.....	16463	2755	5391	3706	2028	1300	714	368	190		
RURAL.....	2110	188	562	625	320	206	104	64	35	3	3
2 SERIE-TOTAL.....	7817		1052	2450	2045	1113	604	350	164	29	10
RURAL.....	774		46	183	192	141	99	60	34	18	1
3 SERIE-TOTAL.....	6951			984	2285	1695	965	646	286	73	17
RURAL.....	839			97	206	175	158	124	53	21	5
4 SERIE-TOTAL.....	6432				924	1794	1520	1157	795	197	45
RURAL.....	478				53	113	117	94	70	27	4
5 SERIE-TOTAL.....	4123				1	735	1251	1154	619	295	68
RURAL.....	314				1	42	77	90	57	35	12
6 SERIE-TOTAL.....	233						97	57	53	16	10
RURAL.....											
EM GERAL-TOTAL.....	42019	2755	6443	7140	7283	6637	5151	3732	2107	615	156
RURAL.....	4515	188	608	905	772	677	555	432	249	104	25
ESCOLAS DE 1 SO PROFESSOR											
1 SERIE-TOTAL.....	53	29	10	4	3	2	3	1	1		
RURAL.....											
2 SERIE-TOTAL.....	18		1	7	7		1	1		1	
RURAL.....											
3 SERIE-TOTAL.....	36			11	18	7					
RURAL.....											
4 SERIE-TOTAL.....	28				4	11	11	2			
RURAL.....											
5 SERIE-TOTAL.....	4						2	2			
RURAL.....											
6 SERIE-TOTAL.....	4						3	1			
RURAL.....											
EM GERAL-TOTAL.....	143	29	11	22	32	20	20	7	1	1	
RURAL.....											

GUANABARA

O ESTADO DA GUANABARA ocupa uma área de 1.356 km² e uma população estimada de 4.207.322 habitantes em 1968, o que lhe dá a maior densidade demográfica do País, com 3.103 habitantes por km². Em relação ao total do Brasil, a área e a população representam, respectivamente, 0,02% e 4,70%. O ensino primário era ministrado em 1.293 escolas, com 514.002 alunos, o médio em 411 estabelecimentos, com 285.792 e o superior em 68, com 38.342 universitários. De 1.000 alunos matriculados na 1ª série primária, em 1958, apenas 168 conseguiram alcançar a 3ª série colegial do ensino médio, em 1968, representando o melhor índice de todo o País. Para 1970, as estimativas do SEEC prevêm 529.150, 342.940 e 50.464 alunos matriculados, respectivamente, para o ensino primário, médio e superior. No setor cultural, estavam registrados 44 emissoras de radiodifusão, 5 de radiotelevisão, 366 periódicos, 64 empresas editoras de livros e folhetos, 26 teatros, 1 cine-teatro, 145 cinemas, 34 museus, 168 bibliotecas e 64 associações culturais.

PIRÂMIDE EDUCACIONAL
 GUANABARA

Turma de 1958 a 1968



GUANABARA

PRINCIPAIS RESULTADOS DO ENSINO PRIMÁRIO COMUM - 1968
1. Segundo a dependência administrativa e a localização

GUANABARA

ESPECIFICAÇÕES	*****														
	* EM GERAL *			* FEDERAL *			* ESTADUAL *			* MUNICIPAL *			* PARTICULAR *		
	TOTAL	RURAL	%	TOTAL	RURAL	%	TOTAL	RURAL	%	TOTAL	RURAL	%	TOTAL	RURAL	%

ESCOLAS EM GERAL															
ESCOLAS.....	1293	196	15,1	3	1	33,3	595	95	15,9				695	100	14,3
SALAS DE AULA.....	7811	1025	13,1	10	1	10,0	4409	590	13,3				3392	434	12,7
PROFESSORES.....	21318	2383	11,1	32	1	3,1	16749	1826	10,9				4537	556	12,3
NORMALISTAS.....	19438	2125	10,9	31			16697	1826	10,9				2710	299	11,1
REGENTES CLASSE..	18061	1945	10,7	32	1	3,1	13983	1444	10,3				4046	500	12,3
NORMALISTAS.....	16490	1709	10,3	31			13941	1427	10,3				2518	282	11,1
NORM. 1 CICLO..	587	86	14,7	13			77	4	5,1				497	82	16,5
NORM. 2 CICLO..	15903	1623	10,3	18			13864	1423	10,3				2021	200	9,9

MATR. INICIO DE 1968															
1 SERIE-TOTAL...	146519	20454	13,9	343	36	10,5	117539	14817	12,7				18637	5601	19,5
REPETENTES..	47699	7630	15,9	85	26	29,5	42599	6186	14,5				3012	1413	29,3
2 SERIE-TOTAL...	92449	11663	12,7	252	41	16,3	70282	8224	11,9				21915	3298	15,1
REPETENTES..	15628	2609	16,7	39	5	12,9	13717	2313	16,9				1072	291	15,6
3 SERIE-TOTAL...	104541	12038	11,5	249	26	10,5	83433	8971	10,7				20959	3041	14,5
REPETENTES..	14645	1836	12,5	29	13	44,9	13009	1573	12,1				1607	250	15,6
4 SERIE-TOTAL...	82064	8737	10,7	141	10	7,1	62235	6162	9,9				19688	2565	17,1
REPETENTES..	11927	1347	11,3	25	6	24,0	10383	1122	10,9				1519	219	14,5
5 SERIE-TOTAL...	61327	5713	9,3	164	6	3,7	44581	3758	8,5				16582	1949	11,7
REPETENTES..	7449	681	9,1	9	2	22,3	6346	552	8,7				1094	127	11,7
6 SERIE-TOTAL...	27102	2	9,5	81	6	7,5	19051	1732	9,1				7970	859	10,7
REPETENTES..	1780		16,1	4	2	50,0	1204	242	20,1				572	43	7,5
EM GERAL-TOTAL...	514002	61202	11,9	1230	125	10,1	397121	43764	11,1				115651	17313	14,9
REPETENTES..	99128	14390	14,5	194	54	27,9	87258	11988	13,7				11676	2348	20,1
FEMININO.....	255330	30212	11,9	620	67	10,9	197669	21503	10,9				57041	8642	15,1

MATR. NO FIM DE 1967															
1 SERIE-TOTAL...	148591	21617	14,5	500	36	7,2	116416	14269	12,3				31675	7312	23,1
APROVADOS...	88123	12123	13,7	211	28	13,3	64392	7066	10,9				23520	5029	21,3
2 SERIE-TOTAL...	100379	16673	16,7	217	30	13,9	74941	9170	12,3				25221	7473	29,7
APROVADOS...	81555	13560	16,7	129	26	20,1	59139	6537	11,1				22287	6997	31,3
3 SERIE-TOTAL...	87365	9857	11,3	182	26	14,3	67146	6813	10,1				20037	3018	15,1
APROVADOS...	69665	7690	11,1	112	22	19,7	51994	5082	9,7				17559	2586	14,7
4 SERIE-TOTAL...	73870	7605	10,3	195	10	5,1	55200	5095	9,3				18475	2500	13,5
APROVADOS...	57849	5702	9,9	108	9	8,3	41762	3638	8,7				15979	2055	12,9
5 SERIE-TOTAL...	55234	5415	9,9	67	6	8,9	39645	3352	8,5				15522	2057	13,3
APROVADOS...	42756	4088	9,5	56	4	7,1	29589	2419	8,1				13111	1665	12,7
6 SERIE-TOTAL...	27875	2937	10,5	45	5	13,3	19483	2062	10,5				8347	869	10,5
APROVADOS...	23393	2106	9,1	36	4	11,1	16422	1473	8,9				6935	629	9,1
EM GERAL-TOTAL...	493314	64104	12,9	1206	114	9,5	372831	40761	10,9				119277	23229	19,5
APROVADOS...	363341	45269	12,5	652	93	14,3	263298	26215	9,9				99391	18961	19,1
FEMININO.....	246381	31575	12,9	558	60	10,7	186191	19973	10,7				59632	11542	19,3

PRINCIPAIS RESULTADOS DO ENSINO PRIMÁRIO COMUM - 1968

1. Segundo a dependência administrativa e a localização

GUANABARA

ESPECIFICAÇÕES	* EM GERAL *		* FEDERAL *		* ESTADUAL *		* MUNICIPAL *		* PARTICULAR *	
	TOTAL	RURAL	TOTAL	RURAL	TOTAL	RURAL	TOTAL	RURAL	TOTAL	RURAL

ESCOLAS DE 2 e MAIS PROFESSORES

ESCOLAS.....	1228	162	14,9	2	594	95	15,9		632	88	13,9
SALAS DE AULA.....	7686	1001	13,1	9	4402	590	13,5		3275	411	12,5
PROFESSORES.....	21199	2370	11,1	31	16726	1826	10,9		4442	544	12,3
NORMALISTAS.....	19385	2123	10,9	31	16674	1826	10,9		2680	297	11,1
REGENTES CLASSE..	17958	1932	10,7	31	13964	1444	10,3		3963	488	12,3
NORMALISTAS.....	16442	1707	10,3	31	13922	1427	10,3		2489	280	11,3
NORM. 1 CICLO..	575	85	14,7	13	77	4	5,1		485	81	16,7
NORM. 2 CICLO..	15867	1622	10,3	18	13843	1423	10,3		2004	199	9,9
MATERIA INICIO DE 1968											
1 SERIE-TOTAL...	145534	20238	13,9	307	117416	14817	12,7		27811	5421	19,5
REPETENTES...	47516	7553	15,9	62	42538	6186	14,5		4916	1367	27,9
2 SERIE-TOTAL...	91913	11532	12,5	211	70191	8324	11,9		21511	3208	14,9
REPETENTES...	15580	2598	16,7	34	13708	2313	16,9		1838	285	15,5
3 SERIE-TOTAL...	103993	11940	11,5	223	83289	8971	10,7		20481	2969	14,5
REPETENTES...	14597	1819	12,5	16	12986	1573	12,1		1595	246	15,5
4 SERIE-TOTAL...	81728	8661	10,5	131	62188	6162	9,9		19409	2499	12,9
REPETENTES...	11893	1336	11,3	49	10372	1122	10,9		1502	214	14,3
5 SERIE-TOTAL...	61044	5672	9,3	158	44546	3758	8,5		16340	1914	11,7
REPETENTES...	7435	679	9,1	7	6339	552	8,7		1089	127	11,7
6 SERIE-TOTAL...	26875	2554	9,5	75	19026	1732	9,1		7774	822	10,5
REPETENTES...	1763	282	15,9	2	1204	242	20,1		557	40	7,1
EM GERAL-TOTAL...	511087	60597	11,9	1105	396656	43764	11,1		113326	16833	14,9
REPETENTES...	98784	14267	14,5	140	87147	11988	13,7		11497	2279	19,9
FEMININO.....	253977	29956	11,7	553	197443	21503	10,9		55981	8453	15,1
MATR. NO FIM DE 1967											
1 SERIE-TOTAL...	147509	21352	14,5	464	116107	14269	12,3		30938	7083	22,9
APROVADOS...	87319	11941	13,7	183	64175	7066	11,1		22961	4875	21,3
2 SERIE-TOTAL...	99762	16554	16,5	187	74713	9170	12,3		24862	7384	29,7
APROVADOS...	81001	13452	16,7	103	58925	6537	11,1		21973	6915	31,5
3 SERIE-TOTAL...	86960	9743	11,3	156	67015	6813	10,1		19789	2930	14,9
APROVADOS...	69302	7592	10,9	90	51873	5082	9,7		17339	2510	14,5
4 SERIE-TOTAL...	73500	7535	10,3	185	55025	5095	9,3		18290	2440	13,3
APROVADOS...	57520	5640	9,9	99	41604	3638	8,7		15817	2002	12,7
5 SERIE-TOTAL...	54994	5350	9,7	61	39557	3352	8,5		15376	1998	12,9
APROVADOS...	42553	4027	9,5	52	29512	2419	8,1		12989	1608	12,3
6 SERIE-TOTAL...	27614	2902	10,5	39	19376	2662	10,7		8199	840	10,3
APROVADOS...	23162	2080	8,9	32	16319	1473	9,1		6811	607	8,9
EM GERAL-TOTAL...	490339	63436	12,9	1092	371793	40761	10,9		117454	22675	19,3
APROVADOS...	360857	44732	12,3	559	262408	26215	9,9		97890	18517	18,9
FEMININO.....	244921	31286	12,7	498	185699	19973	10,7		58724	11313	19,3

PRINCIPAIS RESULTADOS DO ENSINO PRIMÁRIO COMUM - 1968

2. Segundo a idade dos alunos

GUANABARA

MATRICULA NO INICIO DO ANO SEGUNDO A IDADE DOS ALUNOS-ANOS COMPLETOS

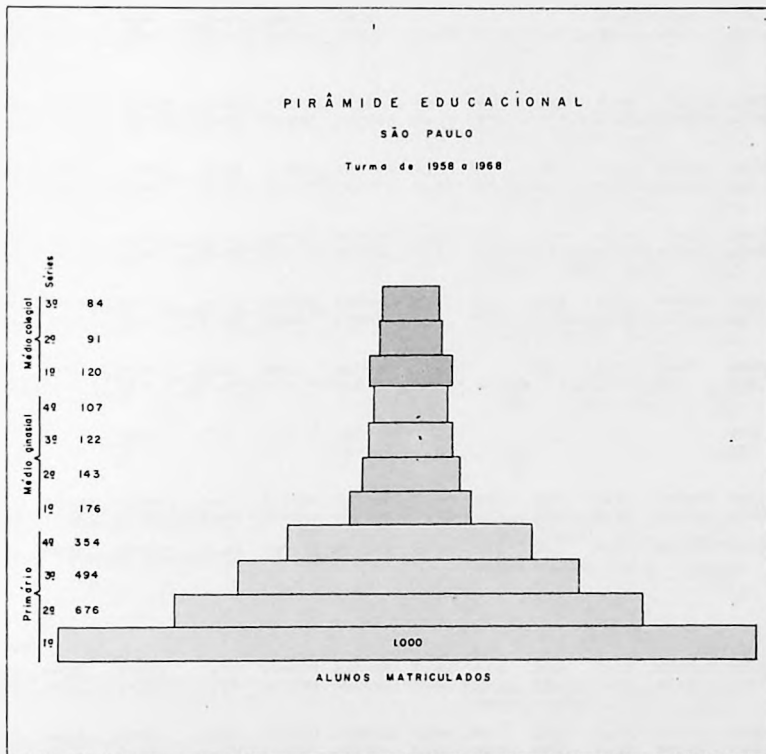
ESPECIFICACOES	TOTAL	MENOS DE 7	7	8	9	10	11	12	13	14	MAIS DE 14
	ESCOLAS EM GERAL										
1 SERIE-TOTAL.....	146476	56068	41941	23378	12788	6536	3320	1652	671	91	31
RURAL.....	20454	5686	6071	3766	2386	1314	680	352	170	43	16
2 SERIE-TOTAL.....	91601	461	31688	22629	15302	10242	6196	3299	1546	199	39
RURAL.....	11663		2214	2892	2377	1816	1265	686	329	73	11
3 SERIE-TOTAL.....	104527			36432	24612	16950	12449	8349	4639	988	108
RURAL.....	12038			2419	2724	2637	2064	1326	693	134	41
4 SERIE-TOTAL.....	81664			516	27068	20484	14937	11165	6398	899	197
RURAL.....	8736			39	1489	1913	2101	1761	1105	272	56
5 SERIE-TOTAL.....	61267				499	23679	15513	11744	8073	1336	423
RURAL.....	5713				15	1211	1403	1371	1293	327	93
6 SERIE-TOTAL.....	26917					740	11935	7497	5400	959	386
RURAL.....	2597					23	668	751	809	264	82
EM GERAL-TOTAL.....	512452	56529	73629	82955	80269	78631	64350	43706	26727	4472	1184
RURAL.....	61201	5686	8285	9116	8961	8914	8181	6247	4399	1113	299
ESCOLAS DE 2 E MAIS PROFESSORES											
1 SERIE-TOTAL.....	145534	55692	41624	23262	12730	6501	3306	1639	662	91	27
RURAL.....	20238	5601	6025	3732	2337	1300	673	346	166	43	15
2 SERIE-TOTAL.....	91070	461	31551	22449	15222	10198	6147	3272	1537	195	38
RURAL.....	11532		2199	2873	2353	1792	1240	671	323	71	10
3 SERIE-TOTAL.....	103993			36271	24447	16881	12393	8299	4614	980	108
RURAL.....	11940			2400	2707	2624	2044	1312	680	132	41
4 SERIE-TOTAL.....	81328			516	26967	20356	14897	11132	6374	891	195
RURAL.....	8661			39	1472	1891	2090	1748	1095	270	56
5 SERIE-TOTAL.....	61025				498	23581	15432	11713	8055	1326	420
RURAL.....	5672				15	1209	1393	1361	1282	320	92
6 SERIE-TOTAL.....	26703					729	11862	7451	5364	934	363
RURAL.....	2554					23	663	735	796	259	78
EM GERAL-TOTAL.....	509653	56153	73175	82498	79864	78246	64037	43506	26606	4417	1151
RURAL.....	60597	5601	8224	9044	8884	8839	8103	6173	4342	1095	292
ESCOLAS DE 1 SO PROFESSOR											
1 SERIE-TOTAL.....	942	376	317	116	58	35	14	13	9		4
RURAL.....	216	85	46	34	19	14	7	6	4		1
2 SERIE-TOTAL.....	531		137	180	80	44	49	27	9	4	1
RURAL.....	131		15	19	24	24	25	15	6	2	1
3 SERIE-TOTAL.....	534			161	165	69	56	50	25	8	
RURAL.....	98			19	17	13	20	14	13	2	
4 SERIE-TOTAL.....	336				101	128	40	33	24	8	2
RURAL.....	75				17	22	11	13	10	2	
5 SERIE-TOTAL.....	242				1	98	81	31	18	10	3
RURAL.....	41					2	10	10	11	7	1
6 SERIE-TOTAL.....	214					11	73	46	36	25	23
RURAL.....	43						5	16	13	5	4
EM GERAL-TOTAL.....	2799	376	454	457	405	385	313	200	121	55	33
RURAL.....	604	85	61	72	77	75	78	74	57	16	7

SÃO PAULO

O ESTADO DE SÃO PAULO ocupa uma área de 247.898 km² e uma população estimada de ... 16.631.060 habitantes, em 1968, o que lhe dá uma densidade demográfica de 67 habitantes por km². Em relação ao total do Brasil, a área e a população representam, respectivamente, 2,91% e 18,60%. Possui 572 municípios e sua Capital está situada no município de São Paulo, com 5.684.706 habitantes. O ensino primário era ministrado em 14.536 escolas, com 2.214.860 alunos, o médio em 1.486 estabelecimentos, com 921.521 e o superior em 170, com 81.611 universitários. De 1.000 alunos matriculados na 1ª série primária, em 1958, apenas 84 conseguiram alcançar a 3ª série colegial do ensino médio, em 1968. Para 1970, as estimativas do SEEC prevêem 2.387.900, 1.248.100 e 127.030 alunos matriculados, respectivamente, para o ensino primário, médio e superior. No setor cultural, estavam registrados 254 emissoras de radiodifusão, 8 de radiotelevisão, 649 periódicos, 142 empresas editoras de livros e folhetos, 26 teatros, 12 cine-teatros, 817 cinemas, 67 museus 554 bibliotecas e 240 associações culturais.

PIRÂMIDE EDUCACIONAL
SÃO PAULO

Turma de 1958 a 1968



SÃO PAULO

PRINCIPAIS RESULTADOS DO ENSINO PRIMARIO COMUM - 1968

1. Segundo a dependência administrativa e a localização

São Paulo

ESPECIFICACOES	* EM GERAL * FEDERAL * ESTADUAL * MUNICIPAL * PARTICULAP *														
	* TOTAL *RURAL *RURAL*			* TOTAL *RURAL *RURAL*			* TOTAL *RURAL *RURAL*			* TOTAL *RURAL *RURAL*			* TOTAL *RURAL *RURAL*		
	TOTAL	RURAL	RURAL	TOTAL	RURAL	RURAL	TOTAL	RURAL	RURAL	TOTAL	RURAL	RURAL	TOTAL	RURAL	RURAL
ESCOLAS EM GERAL															
ESCOLAS.....	14536	10589	72,9	11	9	91,9	12406	9787	78,9	1073	733	68,3	1046	60	5,7
SALAS DE AULA.....	35500	14137	39,9	22	9	40,9	28645	13207	46,1	2345	800	34,1	4458	121	2,7
PROFESSORES.....	74307	18497	24,9	26	9	34,7	62310	17453	28,1	4811	826	17,1	7160	199	2,7
NORMALISTAS.....	73488	18063	24,5	24	9	37,5	62017	17160	27,7	4572	698	15,3	6975	196	2,9
REGENTES CLASSE..	65544	17875	27,3	26	9	34,7	54368	16847	30,9	4506	821	18,3	6644	198	2,9
NORMALISTAS.....	64500	17491	26,9	24	9	37,5	53999	16502	30,7	4256	695	16,3	6311	195	3,1
NORM. 1 CICLO..	8470	2254	26,7				7150	2106	29,5	406	88	21,7	914	60	6,5
NORM. 2 CICLO..	56030	15147	27,1	24	9	37,5	46739	14396	30,9	3850	607	15,7	5417	135	2,5
MATR. INICIO DE 1968															
1 SERIE-TOTAL...	787421	231129	29,3	248	138	55,7	669751	219867	32,9	56310	8589	15,3	61112	2535	4,1
REPETENTES..	235088	75393	32,1	70	57	81,5	204524	72018	35,3	18748	2691	14,3	11746	627	5,3
2 SERIE-TOTAL...	573686	145011	25,3	164	58	35,3	489900	138836	28,3	34565	4287	12,5	50057	1870	3,7
REPETENTES..	121586	49301	24,1	35	12	34,3	107420	28078	26,1	7485	906	12,1	6646	305	4,5
3 SERIE-TOTAL...	463468	101361	21,9	153	52	33,9	392751	96774	24,7	28472	3262	11,5	42092	1273	3,1
REPETENTES..	73276	13636	18,7	12	5	41,7	64145	13102	20,5	4894	392	8,1	4224	137	3,3
4 SERIE-TOTAL...	341644	52947	15,5	115	20	17,3	286387	50341	17,5	19760	1770	8,9	25282	816	2,3
REPETENTES..	17752	2641	14,9	3			14930	2490	16,7	1242	101	8,1	1577	50	3,1
5 SERIE-TOTAL...	47962	1600	3,3	62			20674	1294	6,3	9666	176	1,9	17560	130	0,7
REPETENTES..	1563	112	7,1				937	110	11,7	249	2	0,9	377		
6 SERIE-TOTAL...	679						371			239			69		
REPETENTES..	43						42			1					
EM GERAL-TOTAL...	2214860	532048	24,1	742	268	36,1	1858834	507112	27,3	149012	18084	12,1	206272	6584	3,1
REPETENTES..	449308	121083	26,9	120	74	61,7	391999	115798	29,5	32619	4092	12,5	24570	1119	4,5
FEMININO.....	1064751	252635	23,7	312	192	61,5	890873	240860	27,1	72139	8453	11,7	101427	3130	3,1
MATR. NO FIM DE 1967															
1 SERIE-TOTAL...	652085	180815	27,7	195	111	56,9	557766	173049	31,1	42289	5556	13,1	51835	2099	4,1
APROVADOS...	427378	112474	26,3	123	47	38,3	362097	107738	29,7	23974	3194	13,3	41224	1495	3,7
2 SERIE-TOTAL...	486872	112177	23,1	166	66	39,7	417936	107462	25,7	26078	3105	11,9	42692	1544	3,7
APROVADOS...	363287	82458	22,7	135	49	36,3	308062	78837	25,5	19578	2372	12,1	25512	1200	3,3
3 SERIE-TOTAL...	397313	78296	19,7	118	17	14,5	339467	75212	22,1	21126	2211	10,5	36602	856	2,3
APROVADOS...	315869	62843	19,9	102	12	11,7	267559	60210	22,5	16599	1872	11,3	31609	749	2,3
4 SERIE-TOTAL...	301810	39567	13,1	92	3	3,3	253297	38063	15,1	15674	954	6,1	32747	547	1,7
APROVADOS...	280467	35624	12,7	83	3	3,7	235530	34246	14,5	14582	862	5,9	30272	513	1,7
5 SERIE-TOTAL...	54684	1316	2,5	54			27163	1119	4,1	5304	71	1,3	22163	126	0,5
APROVADOS...	43001	1196	2,7	53			24294	1021	4,3	4550	67	1,5	14104	108	0,7
6 SERIE-TOTAL...	617						359			202			56		
APROVADOS...	440						273			161			6		
EM GERAL-TOTAL...	1893381	412171	21,7	625	197	31,5	1595988	394905	24,7	110673	11897	10,7	186095	5172	2,7
APROVADOS...	1430442	294595	20,5	496	111	22,3	1197815	282052	23,5	79404	8367	10,5	152727	4065	2,7
FEMININO.....	915188	190957	20,9	356	109	30,7	770413	183033	23,7	54013	5366	9,9	90406	2449	2,7

PRINCIPAIS RESULTADOS DO ENSINO PRIMÁRIO COMUM - 1968

1. Segundo a dependência administrativa e a localização

SÃO PAULO

ESPECIFICAÇÕES	*****													
	* EM GERAL *		* FEDERAL *		* ESTADUAL *		* MUNICIPAL *		* PARTICULAR *		*****		*****	
	* TOTAL	* RURAL	* RURAL	* TOTAL	* RURAL	* RURAL	* TOTAL	* RURAL	* RURAL	* TOTAL	* RURAL	* RURAL	* TOTAL	* RURAL

ESCOLAS DE 2 E MAIS PROFESSORES														
ESCOLAS.....	6415	2956	4611	2	5202	2884	5515	295	40	13,5	916	32	3,5	
SALAS DE AULA.....	27115	6383	2315	13	21327	6209	2911	1505	83	5,5	4270	91	2,1	
PROFESSORES.....	65957	10780	1613	17	54987	10480	1911	3994	129	3,3	6959	171	2,5	
NORMALISTAS.....	65440	10599	1611	15	54850	10331	1819	3854	97	2,5	6721	171	2,5	
REGENTES CLASSE..	57261	10209	1719	17	47089	9911	2111	3695	128	3,5	6460	170	2,7	
NORMALISTAS.....	56554	10023	1717	15	46812	9757	2019	3542	96	2,7	6185	170	2,7	
NORM. 1 CICLO..	7452	1308	1715		6239	1240	1919	321	11	3,5	892	57	6,3	
NORM. 2 CICLO..	49102	8715	1717	15	40573	8517	2019	3221	85	2,7	5293	113	2,1	
MATR. INICIO DE 1968														
1 SERIE-TOTAL...	678274	130175	1911	110	571358	126337	2211	47512	1715	3,7	59294	2123	3,5	
REPETENTES..	201146	43749	21,7	13	173524	42569	2415	16116	636	3,9	11493	544	4,7	
2 SERIE-TOTAL...	511718	80110	1713	106	432388	85600	1917	30398	889	2,9	48826	1621	3,3	
REPETENTES..	110758	19174	1713	23	97390	18573	1911	6804	325	4,7	6541	276	4,3	
3 SERIE-TOTAL...	423141	63808	1511	101	356416	61959	1713	25507	738	2,9	41117	1111	2,7	
REPETENTES..	69146	9896	1413	7	60424	9637	1519	4567	128	2,9	4148	131	3,1	
4 SERIE-TOTAL...	332258	45476	1317	95	279479	44216	1519	18145	526	2,9	34539	734	2,1	
REPETENTES..	17332	2347	1315	3	14612	2234	1513	1181	65	5,5	1536	48	3,1	
5 SERIE-TOTAL...	47253	1418	311	62	20592	1220	519	9316	68	0,7	17283	130	0,7	
REPETENTES..	1479	50	317		875	56	614	245			359			
6 SERIE-TOTAL...	675				367			239			69			
REPETENTES..	39				38			1						
EM GERAL-TOTAL...	1993319	328987	1615	474	560600	319332	1913	131117	3936	3,1	201128	5719	2,5	
REPETENTES..	399900	75222	1819	46	346863	73069	2111	28914	1154	3,9	24077	999	4,1	
FEMININO.....	962089	158868	1615	120	799268	154166	1913	63807	1948	3,1	98894	2754	2,7	
MATR. NO FIM DE 1967														
1 SERIE-TOTAL...	568490	103821	1813	84	481496	100804	2019	36649	1227	3,3	50261	1790	3,5	
APROVADOS...	375157	64716	1713	76	314557	62754	1919	20578	680	3,3	39946	1282	3,3	
2 SERIE-TOTAL...	440239	68577	1515	100	375374	66493	1717	23179	711	3,1	41586	1373	3,3	
APROVADOS...	327951	49571	1511	86	275987	47989	1713	17326	520	3,1	34552	1062	3,1	
3 SERIE-TOTAL...	367249	50336	1317	101	312285	49055	1517	19088	524	2,7	35775	757	2,1	
APROVADOS...	290618	39406	1315	90	244807	38311	1517	14870	436	2,9	30851	659	2,1	
4 SERIE-TOTAL...	294667	34187	1117	89	247940	33407	1315	14756	336	2,3	31882	444	1,3	
APROVADOS...	274710	31535	1115	80	231461	30846	1313	13700	275	2,1	29469	414	1,5	
5 SERIE-TOTAL...	54020	1263	213	54	27139	1095	411	5037	42	0,9	21790	126	0,5	
APROVADOS...	42382	1148	217	53	24273	1000	411	4291	40	0,9	13765	108	0,7	
6 SERIE-TOTAL...	617				359			202			56			
APROVADOS...	440				273			161			6			
EM GERAL-TOTAL...	1725282	258184	1419	426	1444593	250854	1713	98911	2840	2,9	181350	4490	2,5	
APROVADOS...	1311258	186376	1413	385	1091358	180900	1615	70926	1951	2,7	148589	3525	2,3	
FEMININO.....	836965	119881	1413	247	700377	116562	1617	48441	1191	2,5	87900	2128	2,5	

PRINCIPAIS RESULTADOS DO ENSINO PRIMÁRIO COMUM - 1968

1. Segundo a dependência administrativa e a localização

SAO PAULO

ESPECIFICACOES	EM GERAL * FEDERAL * ESTADUAL * MUNICIPAL * PARTICULAR														
	EM GERAL			FEDERAL			ESTADUAL			MUNICIPAL			PARTICULAR		
	TOTAL	RURAL	%	TOTAL	RURAL	%	TOTAL	RURAL	%	TOTAL	RURAL	%	TOTAL	RURAL	%
ESCOLAS DE 1 SO PROFESSOR															
ESCOLAS.....	8121	7633	93,9	9	9	100,0	7204	6903	95,9	778	693	89,1	130	28	21,5
SALAS DE AULA.....	8385	7754	92,5	9	9	100,0	7332	6998	95,3	840	717	85,3	192	30	15,1
PROFESSORES.....	8350	7707	92,3	9	9	100,0	7323	6973	95,3	817	697	85,3	201	26	13,9
NORMALISTAS.....	8048	7464	92,7	9	9	100,0	7167	6829	95,3	718	601	83,7	154	25	16,3
REGENTES CLASSE..	8283	7666	92,5	9	9	100,0	7279	6936	95,3	811	693	85,5	184	28	15,3
NORMALISTAS.....	7946	7378	92,9	9	9	100,0	7077	6745	95,3	714	599	83,9	146	25	17,1
NORM. 1 CICLO.	1018	946	92,9				911	866	95,1	85	77	90,5	22	3	13,7
NORM. 2 CICLO.	6928	6432	92,9	9	9	100,0	6166	5879	95,3	629	522	82,9	124	22	17,7
MATR. INICIO DE 1968															
1 SERIE-TOTAL...	109147	100954	92,5	138	138	100,0	98393	93530	95,1	8798	6874	78,1	1818	412	22,7
REPETENTES...	33942	31644	93,3	57	57	100,0	31000	29449	94,9	2632	2055	78,1	253	83	32,9
2 SERIE-TOTAL...	61968	56901	91,9	58	58	100,0	56512	53236	94,3	4167	3398	81,5	1231	209	16,9
REPETENTES...	10828	10127	93,5	12	12	100,0	10030	9505	94,7	681	581	85,3	105	29	27,7
3 SERIE-TOTAL...	40327	37553	93,1	52	52	100,0	36335	34815	95,9	2965	2524	85,1	975	162	16,7
REPETENTES...	4130	3740	90,5	5	5	100,0	3722	3465	93,1	327	264	80,7	76	6	7,9
4 SERIE-TOTAL...	9386	7471	79,5	20	20	100,0	6908	6125	88,7	1615	1244	77,1	843	82	9,7
REPETENTES...	420	294	70,0				318	256	80,5	61	36	59,1	41	2	4,9
5 SERIE-TOTAL...	709	182	25,7				82	74	90,3	350	108	30,9	277		
REPETENTES...	84	56	66,7				62	54	87,1	4	2	50,0	18		
6 SERIE-TOTAL...	4						4								
REPETENTES...	4						4								
EM GERAL-TOTAL...	221541	203061	91,7	268	268	100,0	198234	187780	94,7	17895	14148	79,1	5144	865	16,9
REPETENTES...	49408	45861	92,9	74	74	100,0	45136	42729	94,7	3705	2938	79,3	493	120	24,3
FEMININO.....	102662	93767	91,3	192	192	100,0	91605	86694	94,7	8332	6505	78,1	2533	376	14,9
MATR. NO FIM DE 1967															
1 SERIE-TOTAL...	83595	76994	92,1	111	111	100,0	76270	72245	94,7	5640	4329	76,7	1574	309	19,7
APROVADOS...	52221	47758	91,5	47	47	100,0	47540	44984	94,7	3356	2514	74,9	1278	213	16,7
2 SERIE-TOTAL...	46633	43600	93,5	66	66	100,0	42562	40969	96,3	2899	2394	82,5	1106	171	15,5
APROVADOS...	35336	32887	93,1	49	49	100,0	32075	30848	96,1	2252	1852	82,3	960	138	14,3
3 SERIE-TOTAL...	30064	27960	93,1	17	17	100,0	27182	26157	96,3	2038	1687	82,7	827	99	11,9
APROVADOS...	25251	23437	92,9	12	12	100,0	22752	21899	96,3	1729	1436	83,1	758	90	11,9
4 SERIE-TOTAL...	7143	5380	75,3	3	3	100,0	5357	4656	86,9	918	618	67,3	865	103	11,9
APROVADOS...	5757	4089	71,1	3	3	100,0	4069	3400	83,5	882	587	66,5	803	99	12,3
5 SERIE-TOTAL...	664	53	7,9				24	24	100,0	267	29	10,9	373		
APROVADOS...	619	48	7,7				21	21	100,0	259	27	10,5	339		
EM GERAL-TOTAL...	100099	103987	91,7	197	197	100,0	151395	144051	95,1	11762	9057	77,1	4745	682	14,3
APROVADOS...	119184	108219	90,7	111	111	100,0	106457	101152	95,1	8478	6416	75,7	4138	540	13,1
FEMININO.....	78223	71076	90,9	109	109	100,0	70036	66471	94,9	5572	4175	74,9	2506	321	12,9

PRINCIPAIS RESULTADOS DO ENSINO PRIMÁRIO COMUM - 1968

2. Segundo a idade dos alunos

SAO PAULO

MATRICULA NO INICIO DO ANO SEGUNDO A IDADE DOS ALUNOS-ANOS COMPLETOS											
ESPECIFICACOES	TOTAL	MENOS DE 7	7	8	9	10	11	12	13	14	MAIS DE 14
	ESCOLAS EM GERAL										
1 SERIE-TOTAL.....	787244	21830	346239	198084	107406	56595	29882	16135	7521	2769	783
RURAL.....	231120	5266	73165	61233	40386	24255	13409	7634	3729	1595	457
2 SERIE-TOTAL.....	571028	48	24725	181710	148919	101265	57863	33498	15513	5844	1643
RURAL.....	143839		3461	30000	37404	31242	20016	12073	6172	2647	824
3 SERIE-TOTAL.....	460696			22229	133082	117768	86817	56142	29623	11489	3546
RURAL.....	100607			2470	17897	24868	23373	16760	9595	4212	1432
4 SERIE-TOTAL.....	337970			11	17797	100653	88653	64934	40183	18707	7032
RURAL.....	52928			8	1403	9246	13246	13163	9054	4774	2034
5 SERIE-TOTAL.....	46093				2	4325	13993	13256	8786	3960	1771
RURAL.....	1457					74	316	406	344	213	104
6 SERIE-TOTAL.....	677						43	202	269	120	44
RURAL.....											
EM GERAL-TOTAL.....	2203708	21878	370964	402034	407206	380606	277251	184167	101894	42889	14819
RURAL.....	529960	5266	76626	93711	97090	89685	70360	50036	28894	13441	4851
ESCOLAS DE 2 E MAIS PROFESSORES											
1 SERIE-TOTAL.....	678274	18749	311070	170460	88734	46423	22957	11961	5501	1914	505
RURAL.....	130175	2614	41746	36708	22769	12953	6881	3685	1817	800	202
2 SERIE-TOTAL.....	509945	45	23300	169167	133478	88290	49108	28025	12622	4651	1259
RURAL.....	86938		2337	18822	22926	18894	11678	6870	3430	1505	476
3 SERIE-TOTAL.....	421244			21228	126000	107826	77622	49640	26012	9915	3001
RURAL.....	63776			1678	11713	15469	14581	10563	6140	2698	934
4 SERIE-TOTAL.....	328637			3	17419	98524	85927	63775	38582	17732	6675
RURAL.....	45457				1223	8037	11923	11045	7600	3896	1733
5 SERIE-TOTAL.....	45422				2	4216	13819	13117	8684	3885	1699
RURAL.....	1275					62	298	363	299	168	85
6 SERIE-TOTAL.....	673						43	202	264	120	44
RURAL.....											
EM GERAL-TOTAL.....	1984195	18794	334370	360858	365633	345279	249476	166720	91665	38217	13183
RURAL.....	327621	2614	44083	47208	58631	55415	45361	32526	19286	9067	3430
ESCOLAS DE 1 SO PROFESSOR											
1 SERIE-TOTAL.....	108970	3081	35169	27624	18672	10172	6925	4174	2020	855	278
RURAL.....	100954	2652	31419	24525	17617	11302	6528	3949	1912	795	255
2 SERIE-TOTAL.....	61083	3	1425	12543	15441	12975	8755	5473	2891	1193	384
RURAL.....	56901		1124	11178	14478	12348	8338	5203	2742	1142	348
3 SERIE-TOTAL.....	39452			1001	7082	9942	9195	6502	3611	1574	545
RURAL.....	36831			792	6184	9399	8792	6197	3455	1514	498
4 SERIE-TOTAL.....	9333			8	378	2129	2726	1159	1601	975	357
RURAL.....	7471			8	180	1209	1323	2118	1454	878	301
5 SERIE-TOTAL.....	671					109	174	139	102	75	72
RURAL.....	182					12	18	43	45	45	19
6 SERIE-TOTAL.....	4										
RURAL.....											
EM GERAL-TOTAL.....	219513	3084	36594	41176	41573	35327	27775	17447	10229	4672	1636
RURAL.....	202339	2652	32543	36503	38459	34270	24999	17510	9608	4374	1421

PRINCIPAIS RESULTADOS DO ENSINO PRIMARIO COMUM - 1968

1. Segundo a dependência administrativa e a localização

São Paulo

ESPECIFICACOES	* E M G E R A L *		* F E D E R A L *		* E S T A D U A L *			* M U N I C I P A L *			* P A R T I C U L A R *		
	TOTAL	*RURAL*	TOTAL	*RURAL*	TOTAL	*RURAL*	%	TOTAL	*RURAL*	%	TOTAL	*RURAL*	%
	*	*	*	*	*	*	*	*	*	*	*	*	*

ESCOLAS EM GERAL

ESCOLAS.....	1249	78	6,3		619	71	11,5	166	4	2,5	464	3	0,7
SALAS DE AULA.....	7139	384	5,3		4063	345	8,5	1107	26	2,3	1969	13	0,7
PROFESSORES.....	20251	1319	6,5		13885	1224	8,9	3019	43	1,5	3347	52	1,5
NORMALISTAS....	19796	1211	6,1		13865	1141	8,3	2850	18	0,7	3081	52	1,7
REGENTES CLASSE..	18369	1254	6,9		12571	1160	9,3	2806	43	1,5	2992	51	1,7
NORMALISTAS....	17959	1151	6,5		12464	1082	8,7	2672	18	0,7	2823	51	1,9
NORM. 1 CICLO..	2248	213	9,5		1557	176	11,3	260			431	37	8,5
NORM. 2 CICLO..	15711	938	5,9		10907	906	8,3	2412	18	0,7	2392	14	0,5
MATR. INICIO DE 1968													
1 SERIE-TOTAL...	211358	20021	9,5		152014	18670	12,3	36006	718	1,9	23338	633	2,7
REPETENTES...	62656	8330	13,3		46562	7796	16,7	13367	395	2,9	2727	139	5,1
2 SERIE-TOTAL...	158793	12110	7,7		117399	11184	9,5	21575	353	1,7	19819	573	2,9
REPETENTES...	34505	3380	9,7		27641	3152	11,5	5120	161	3,1	1744	67	3,9
3 SERIE-TOTAL...	135377	8617	6,3		99141	8065	8,1	18646	259	1,3	17590	293	1,7
REPETENTES...	21990	1636	7,5		17269	1512	8,7	3487	82	2,3	1234	42	3,5
4 SERIE-TOTAL...	105152	5810	5,5		76046	5413	7,1	13253	234	1,7	15853	163	1,1
REPETENTES...	5204	349	6,7		3910	281	7,1	732	44	6,1	562	24	4,3
5 SERIE-TOTAL...	25182	240	0,9		8841	172	1,9	8867	68	0,7	7474		
REPETENTES...	789	21	2,7		406	21	5,1	220			163		
6 SERIE-TOTAL...	523				215			239			69		
REPETENTES...	33				32			1					
EM GERAL-TOTAL...	636385	46798	7,3		453656	43504	9,5	98586	1632	1,7	84143	1662	1,9
REPETENTES...	125177	13716	10,9		95820	12762	13,3	22927	682	2,9	6430	272	4,3
FEMININO.....	308795	22350	7,3		219066	20698	9,5	48095	882	1,9	41634	770	1,9
MATR. NO FIM DE 1967													
1 SERIE-TOTAL...	178838	15490	8,7		129932	14271	10,9	27508	570	2,1	21398	649	3,1
APROVADOS...	115356	8246	7,1		82987	7599	9,1	14368	214	1,5	18001	433	2,5
2 SERIE-TOTAL...	138248	9883	7,1		103404	9136	8,9	16231	319	1,9	18613	428	2,3
APROVADOS...	103100	6680	6,5		75044	6142	8,1	12059	240	1,9	15997	298	1,9
3 SERIE-TOTAL...	119136	6919	5,9		89197	6493	7,3	13476	263	1,9	16463	163	0,9
APROVADOS...	94460	5328	5,7		69393	4950	7,1	10357	223	2,1	14710	155	1,1
4 SERIE-TOTAL...	95204	4846	5,1		69643	4539	6,5	10489	197	1,9	15072	110	0,7
APROVADOS...	89192	4454	4,9		65401	4208	6,5	9781	139	1,5	14010	107	0,7
5 SERIE-TOTAL...	25645	210	0,9		13929	210	1,5	4498			7618		
APROVADOS...	22559	192	0,9		12102	192	1,5	3871			6586		
6 SERIE-TOTAL...	441				233			202			6		
APROVADOS...	360				193			161			6		
EM GERAL-TOTAL...	557512	37348	6,7		405938	34649	8,5	72404	1349	1,9	79170	1350	1,7
APROVADOS...	425027	24900	5,9		305120	23091	7,5	50597	816	1,7	69310	993	1,5
FEMININO.....	272841	17767	6,5		197789	16668	8,5	35308	464	1,3	39744	635	1,5

PRINCIPAIS RESULTADOS DO ENSINO PRIMÁRIO COMUM - 1968

1. Segundo a dependência administrativa e a localização

São Paulo

 * E M G E R A L * F E D E R A L * E S T A D U A L * M U N I C I P A L * P A R T I C U L A R *

 ESPECIFICACOES * * * * *
 * T O T A L * R U R A L * R U R A L * T O T A L * R U R A L * R U R A L * T O T A L * R U R A L * R U R A L * T O T A L * R U R A L * R U R A L * T O T A L * R U R A L * R U R A L *

ESCOLAS DE 2 E MAIS PROFESSORES

ESCOLAS.....	1159	70	6,1	570	63	11,1	164	4	2,5	425	3	0,7
SALAS DE AULA.....	6988	375	5,3	4010	336	8,3	1090	26	2,3	1888	13	0,7
PROFESSORES.....	20065	1310	6,5	13832	1215	8,7	2984	43	1,5	3249	52	1,7
NORMALISTAS....	19641	1204	6,1	13817	1134	8,3	2815	18	0,7	3009	52	1,7
REGENTES CLASSE..	18200	1246	6,9	12521	1152	9,3	2773	43	1,5	2906	51	1,7
NORMALISTAS....	17815	1145	6,5	12417	1076	8,7	2639	18	0,7	2759	51	1,9
NORM. 1 CICLO..	2232	213	9,5	1554	176	11,3	260			418	37	8,9
NORM. 2 CICLO..	15583	932	5,9	10863	900	8,3	2370	18	0,7	2341	14	0,5
MATR. INICIO DE 1968												
1 SERIE-TOTAL...	209274	19760	9,5	150900	18409	12,1	35715	718	2,1	22659	633	2,7
REPETENTES...	62155	8210	13,3	46200	7676	16,7	13286	395	2,7	2669	139	5,3
2 SERIE-TOTAL...	157670	12084	7,7	117076	11158	9,5	21332	353	1,7	19262	573	2,9
REPETENTES...	34370	3377	9,9	27568	3149	11,5	5094	161	3,1	1708	67	3,9
3 SERIE-TOTAL...	134507	8611	6,5	98966	8059	8,1	18452	259	1,5	17089	293	1,7
REPETENTES...	21899	1633	7,5	17246	1509	8,7	3454	82	2,3	1199	42	3,5
4 SERIE-TOTAL...	104342	5810	5,5	75919	5413	7,1	13083	234	1,7	15340	163	1,1
REPETENTES...	5161	349	6,7	3894	281	7,3	729	44	6,1	538	24	4,5
5 SERIE-TOTAL...	24711	240	0,9	8833	172	1,9	8639	68	0,7	7239		
REPETENTES...	762	21	2,7	398	21	5,3	218			146		
6 SERIE-TOTAL...	519			211			239			69		
REPETENTES...	29			28			1					
EM GERAL-TOTAL...	631023	46505	7,3	451905	43211	9,5	97460	1632	1,7	81658	1662	2,1
REPETENTES...	124376	13590	10,9	95334	12636	13,3	22782	682	2,9	6260	272	4,3
FEMININO.....	306262	22265	7,3	218259	20613	9,5	47581	882	1,9	40422	770	1,9
MATR. NO FIM DE 1967												
1 SERIE-TOTAL...	177411	15382	8,7	129446	14178	10,9	27269	570	2,1	20696	634	3,1
APROVADOS...	114280	8201	7,1	82702	7567	9,1	14175	214	1,5	17403	420	2,5
2 SERIE-TOTAL...	137358	9846	7,1	103221	9115	8,9	16095	319	1,9	18042	412	2,3
APROVADOS...	102343	6665	6,5	74907	6139	8,1	11940	240	2,1	15496	286	1,9
3 SERIE-TOTAL...	118414	6911	5,9	89110	6491	7,3	13316	263	1,9	15988	157	0,9
APROVADOS...	93805	5323	5,7	69316	4950	7,1	10216	223	2,1	14273	150	1,1
4 SERIE-TOTAL...	94455	4846	5,1	69558	4539	6,5	10341	197	1,9	14556	110	0,7
APROVADOS...	88488	4454	5,1	65319	4208	6,5	9635	159	1,5	13534	107	0,7
5 SERIE-TOTAL...	25110	210	0,9	13529	210	1,5	4260			7321		
APROVADOS...	22059	192	0,9	12102	192	1,5	3639			6318		
6 SERIE-TOTAL...	441			233			202			6		
APROVADOS...	360			193			161			6		
EM GERAL-TOTAL...	553189	37195	6,7	405097	34533	8,5	71483	1349	1,9	76609	1313	1,7
APROVADOS...	421335	24835	5,9	304539	23056	7,5	49766	816	1,7	67030	963	1,5
FEMININO.....	270641	17683	6,5	197340	16602	8,5	34881	464	1,3	38420	617	1,7

PRINCIPAIS RESULTADOS DO ENSINO PRIMÁRIO COMUM - 1968
1. Segundo a dependência administrativa e a localização

SAO PAULO

* EM GERAL * FEDERAL * ESTADUAL * MUNICIPAL * PARTICULAR

ESPECIFICACOES * TOTAL *RURAL *RURAL*TOTAL*RURAL*RURAL* TOTAL *RURAL *RURAL* TOTAL *RURAL *RURAL* TOTAL *RURAL*RURAL

ESCOLAS DE 1 SO PROFESSOR

ESCOLAS.....	90	8	8,9		49	8	16,3	2		39		
SALAS DE AULA.....	151	9	5,9		53	9	16,9	17		81		
PROFESSORES.....	186	9	4,9		53	9	16,9	35		98		
NORMALISTAS.....	155	7	4,5		48	7	14,5	35		72		
REGENTES CLASSE..	169	8	4,7		50	8	16,0	33		86		
NORMALISTAS.....	144	6	4,1		47	6	12,7	33		64		
NORM. 1 CICLO..	16				3					13		
NORM. 2 CICLO..	128	6	4,7		44	6	13,7	32		51		
MATR. INICIO DE 1968												
1 SERIE-TOTAL...	2084	261	12,5		1114	261	23,5	291		679		
REPETENTES...	501	120	23,9		362	120	33,1	81		58		
2 SERIE-TOTAL...	1123	26	2,3		323	26	8,1	243		557		
REPETENTES...	135	3	2,3		73	3	4,1	26		36		
3 SERIE-TOTAL...	870	6	0,7		175	6	3,5	194		501		
REPETENTES...	91	3	3,3		23	3	13,1	33		35		
4 SERIE-TOTAL...	810				127			170		513		
REPETENTES...	43				16			3		24		
5 SERIE-TOTAL...	471				8			228		235		
REPETENTES...	27				8			2		17		
6 SERIE-TOTAL...	4				4							
REPETENTES...	4				4							
EM GERAL-TOTAL...	5362	293	5,5		1751	293	16,7	1126		2485		
REPETENTES...	801	126	15,7		486	126	25,9	145		170		
FEMININO.....	2533	85	3,3		807	85	10,5	514		1212		
MATR. NO FIM DE 1967												
1 SERIE-TOTAL...	1427	108	7,5		486	93	19,1	239		702	15	2,1
APROVADOS...	1076	45	4,1		285	32	11,3	193		598	13	2,1
2 SERIE-TOTAL...	890	37	4,1		183	21	11,5	136		571	16	2,9
APROVADOS...	757	15	1,9		137	3	2,1	119		501	12	2,3
3 SERIE-TOTAL...	722	8	1,1		87	2	2,3	160		475	6	1,3
APROVADOS...	655	5	0,7		77			141		437	5	1,1
4 SERIE-TOTAL...	749				85			148		516		
APROVADOS...	704				82			146		476		
5 SERIE-TOTAL...	535							238		297		
APROVADOS...	500							232		268		
EM GERAL-TOTAL...	4323	153	3,5		841	116	13,7	921		2561	37	1,5
APROVADOS...	3692	65	1,7		581	35	6,1	831		2280	30	1,3
FEMININO.....	2200	84	3,9		445	66	14,7	427		1324	18	1,3

PRINCIPAIS RESULTADOS DO ENSINO PRIMÁRIO COMUM - 1968

1. Segundo a dependência administrativa e a localização

SAO PAULO

MATRICULA NO INICIO DO ANO SEGUNDO A IDADE DOS ALUNOS-ANOS COMPLETOS

ESPECIFICAÇÕES

TOTAL MENOS DE 7 7 8 9 10 11 12 13 14 MAIS DE 14

ESCOLAS EM GERAL

	TOTAL	MENOS DE 7	7	8	9	10	11	12	13	14	MAIS DE 14
1 SERIE-TOTAL.....	211181	8260	103913	49612	25163	12884	6264	3109	1364	480	132
RURAL.....	20021	347	6732	5402	3484	2056	1093	514	253	123	17
2 SERIE-TOTAL.....	158717		9404	58467	39862	24895	13160	7903	3532	1230	264
RURAL.....	12110		292	2708	2873	2754	1677	970	502	276	58
3 SERIE-TOTAL.....	133437			8642	45375	31946	22063	14285	7537	2831	758
RURAL.....	8585			184	1525	1988	1911	1477	917	455	128
4 SERIE-TOTAL.....	103958				7322	35584	25733	17893	10942	4798	1686
RURAL.....	5791				132	913	1390	1443	1062	572	279
5 SERIE-TOTAL.....	24215					2365	7476	6926	4634	1924	890
RURAL.....	240					9	63	60	59	37	12
6 SERIE-TOTAL.....	521										
RURAL.....							27	148	219	92	35
EM GERAL-TOTAL.....	632029	8260	113317	116721	117722	107674	74723	50264	28228	11355	3765
RURAL.....	46747	347	7024	8294	8014	7720	6134	4464	2793	1463	494

ESCOLAS DE 2 E MAIS PROFESSORES

	TOTAL	MENOS DE 7	7	8	9	10	11	12	13	14	MAIS DE 14
1 SERIE-TOTAL.....	209274	8110	102971	49236	24948	12781	6204	3075	1349	473	127
RURAL.....	19760	336	6673	5340	3438	2021	1068	504	245	110	16
2 SERIE-TOTAL.....	157670		9263	57984	39668	24797	13102	7868	3510	1219	259
RURAL.....	12084		292	2704	2868	2749	1674	966	499	274	58
3 SERIE-TOTAL.....	132610			8530	14962	31791	21990	14244	7519	2824	750
RURAL.....	8579			184	1523	1987	1909	1477	917	455	127
4 SERIE-TOTAL.....	103201				7222	35279	25593	17785	10887	4765	1670
RURAL.....	5791				132	913	1390	1443	1062	572	279
5 SERIE-TOTAL.....	23782					2281	7344	6834	4583	1897	843
RURAL.....	240					9	63	60	59	37	12
6 SERIE-TOTAL.....	517										
RURAL.....							27	148	215	92	35
EM GERAL-TOTAL.....	627054	8110	112234	115750	116800	106929	74260	49954	28063	11270	3684
RURAL.....	46454	336	6965	8228	7041	7679	6104	4450	2782	1457	492

ESCOLAS DE 1 SO PROFESSOR

	TOTAL	MENOS DE 7	7	8	9	10	11	12	13	14	MAIS DE 14
1 SERIE-TOTAL.....	1907	150	942	376	215	103	60	34	15	7	5
RURAL.....	261	11	59	62	46	35	25	10	8	4	1
2 SERIE-TOTAL.....	1047		141	483	194	98	98	35	22	11	5
RURAL.....	26			4	5	5	3	4	3	2	
3 SERIE-TOTAL.....	827			112	413	155	73	41	18	7	8
RURAL.....	6				2	1	2				1
4 SERIE-TOTAL.....	757				100	305	140	108	55	33	16
RURAL.....											
5 SERIE-TOTAL.....	433					84	132	92	51	27	47
RURAL.....											
6 SERIE-TOTAL.....									4		
RURAL.....											
EM GERAL-TOTAL.....	4975	150	1083	971	922	745	463	310	165	85	81
RURAL.....	293	11	59	66	53	41	30	14	11	6	2

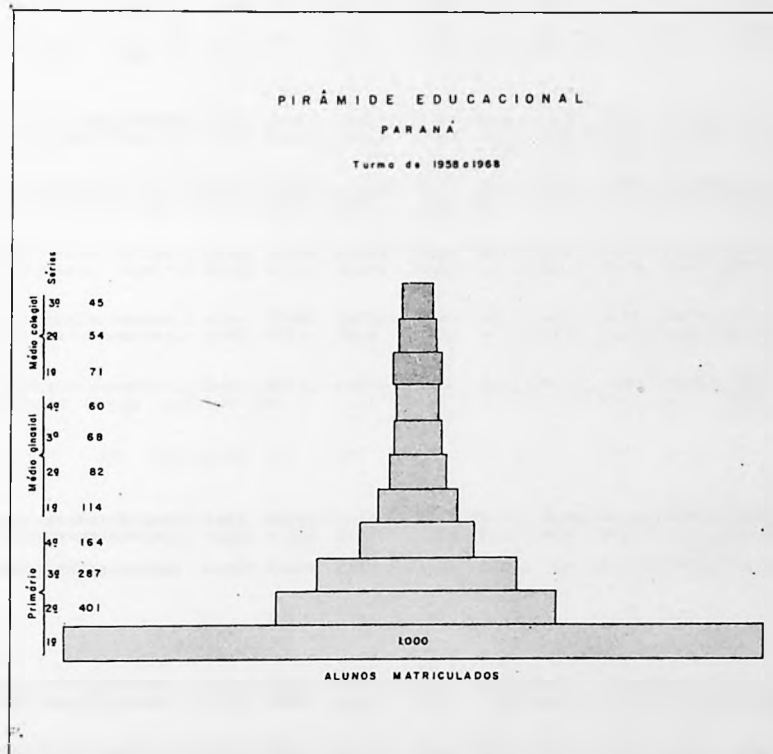
PARANÁ

O ESTADO DO PARANÁ ocupa uma área de 199.554 km² e uma população estimada de 7.216.582 habitantes, em 1968, o que lhe dá uma densidade demográfica de 36 habitantes por km². Em relação ao total do Brasil, a área e a população representam, respectivamente, 2,34% e 8,07%. Possui 287 municípios e sua Capital está situada no município de Curitiba com 616.548 habitantes. O ensino primário era ministrado em 11.441 escolas, com 907.286 alunos, o médio em 708 estabelecimentos, com 192.972 e o superior em 46, com 16.567 universitários. De 1.000 alunos matriculados na 1ª série primária, em 1958, apenas 45 conseguiram alcançar a 3ª série colegial do ensino médio, em 1968. Para 1970, as estimativas do SEEC prevêem 1.110.200, 266.160 e 20.410 alunos matriculados, respectivamente, para o ensino primário, médio e superior. No setor cultural, estavam registrados 91 emissoras de radiodifusão, 3 de radiotelevisão, 84 periódicos, 13 empresas editoras de livros e folhetos, 2 teatros, 7 cine-teatros, 241 cinemas, 5 museus, 124 bibliotecas e 34 associações culturais.

PIRÂMIDE EDUCACIONAL

PARANÁ

Turno de 1958 e 1968



PARANÁ

PRINCIPAIS RESULTADOS DO ENSINO PRIMÁRIO COMUM - 1968

1. Segundo a dependência administrativa e a localização

PARANÁ

 * EM GERAL * FEDERAL * ESTADUAL * MUNICIPAL * PARTICULAR

 ESPECIFICACOES * * * * *
 * * * * *
 * TOTAL *RURAL *RURAL*TOTAL*RURAL*RURAL* TOTAL *RURAL *RURAL* TOTAL *RURAL *RURAL* TOTAL *RURAL *RURAL*
 * * * * *

ESCOLAS EM GERAL

ESCOLAS.....	11441	10122	88,5	17	15	88,3	3708	2832	76,3	7439	7219	97,1	277	56	20,3
SALAS DE AULA.....	18696	12209	65,3	30	23	76,7	8708	3773	43,3	8806	8315	94,5	1152	98	8,5
PROFESSORES.....	33253	14774	44,5	36	28	77,7	20928	4978	23,7	10595	9641	90,9	1694	127	7,5
NORMALISTAS.....	14707	2060	14,1	16	11	68,7	12401	1327	10,7	1038	684	65,9	1252	38	3,1
REGENTES CLASSE..	27845	14182	50,9	33	25	75,7	16165	4698	29,1	10172	9336	91,7	1475	123	8,3
NORMALISTAS....	11247	1890	16,9	16	11	68,7	9154	1186	12,9	968	657	67,9	1109	36	3,3
NORM. 1 CICLO.	3058	959	31,3	7	5	71,5	2418	599	24,7	416	343	82,5	217	12	5,5
NORM. 2 CICLO.	8189	931	11,3	9	6	66,7	6736	587	8,7	552	314	56,9	892	24	2,7
MATR. INICIO DE 1968															
1 SERIE-TOTAL...	440217	289741	65,9	421	295	70,1	191284	67553	35,3	234556	220199	93,9	13956	1694	12,1
REPETENTES..	128047	86580	67,7	135	82	60,7	57875	22873	39,5	67318	63212	93,9	2739	413	15,1
2 SERIE-TOTAL...	190574	100188	52,5	212	158	74,5	106411	30615	28,7	74591	68626	92,1	9360	789	8,5
REPETENTES..	24368	13010	53,3	21	12	57,1	13735	4162	30,3	9532	8748	91,7	1080	88	8,1
3 SERIE-TOTAL...	145781	66301	45,5	263	193	73,3	91023	24003	26,3	46132	41480	89,9	8363	625	7,5
REPETENTES..	18405	7683	41,7	36	18	50,0	12140	3022	24,9	5258	4590	87,3	971	53	5,5
4 SERIE-TOTAL...	96733	32761	33,9	146	94	64,3	67387	13883	20,7	21551	18338	85,1	7649	446	5,9
REPETENTES..	9178	3220	35,1	12	5	41,7	6467	1535	23,7	1984	1648	83,1	715	32	4,5
5 SERIE-TOTAL...	33241	2677	8,1	18	18	100,0	27903	1736	6,3	1448	750	51,7	3872	173	4,5
REPETENTES..	1365	78	5,7				1061	39	3,7	83	33	39,7	221	6	2,7
6 SERIE-TOTAL...	740	600	81,1				740	600	81,1						
REPETENTES..															
EM GERAL-TOTAL...	907286	492268	54,3	1060	758	71,5	484748	138390	28,5	378278	349393	92,3	43200	3727	8,7
REPETENTES..	181383	110571	60,9	204	117	57,3	91278	31631	34,7	84175	78231	92,9	5726	592	10,3
FEMININO.....	448161	247668	55,3	481	323	67,1	230693	64445	27,9	194834	181138	92,9	22153	1762	7,9
MATR. NO FIM DE 1967															
1 SERIE-TOTAL...	359125	229787	63,9	306	232	75,9	169055	62482	36,9	177430	165844	93,5	12334	1229	9,9
APROVADOS...	185549	105177	56,7	129	97	75,1	95689	28952	30,3	80733	75359	93,3	8998	769	8,5
2 SERIE-TOTAL...	165685	84674	51,1	183	136	74,3	94674	26714	28,3	62269	57171	91,9	8559	653	7,7
APROVADOS...	134256	66866	49,9	157	118	75,1	77936	21235	27,3	48766	44975	92,3	7397	538	7,3
3 SERIE-TOTAL...	122528	51003	41,7	150	81	54,0	80757	20597	25,5	33594	29794	88,7	8027	531	6,7
APROVADOS...	97841	39439	40,3	112	60	53,5	65377	16211	24,7	25479	22737	89,3	6873	431	6,3
4 SERIE-TOTAL...	82599	24414	29,5	169	139	82,3	59912	11309	18,9	15152	12674	83,7	7366	292	3,9
APROVADOS...	69652	20181	28,9	61	44	72,1	50961	9613	18,9	12175	10281	84,5	6455	243	3,7
5 SERIE-TOTAL...	27512	1549	5,7	22			23156	1065	4,5	787	315	40,1	3547	169	4,7
APROVADOS...	24606	1425	5,7	21			20803	988	4,7	626	293	46,9	3156	144	4,5
6 SERIE-TOTAL...	25						25								
APROVADOS...	8						8								
EM GERAL-TOTAL...	757474	391427	51,7	830	588	70,9	427579	122167	28,5	289232	265798	91,9	39833	2874	7,3
APROVADOS...	511912	233088	45,5	480	319	66,5	310774	76999	24,7	167779	153645	91,5	32879	2125	6,5
FEMININO.....	362115	182806	50,5	359	238	66,3	205081	56839	27,7	135433	124329	91,9	21242	1400	6,5

PRINCIPAIS RESULTADOS DO ENSINO PRIMÁRIO COMUM - 1968

1. Segundo a dependência administrativa e a localização

PARANÁ

ESPECIFICAÇÕES	* EM GERAL *			* FEDERAL *			* ESTADUAL *			* MUNICIPAL *			* PARTICULAR *		
	TOTAL	RURAL	RURAL	TOTAL	RURAL	RURAL	TOTAL	RURAL	RURAL	TOTAL	RURAL	RURAL	TOTAL	RURAL	RURAL
			X			X			X			X			X
ESCOLAS DE 2 E MAIS PROFESSORES															
ESCOLAS.....	3877	2696	69,5	5	4	80,0	1830	1006	54,9	1823	1669	91,5	219	17	7,7
SALAS DE AULA.....	10777	4499	41,7	15	9	60,0	6686	1836	27,5	2987	2595	86,9	1089	59	5,5
PROFESSORES.....	25593	7278	28,5	24	17	70,9	19006	3125	16,5	4936	4048	82,1	1627	88	5,5
NORMALISTAS.....	14125	1524	10,7	15	10	66,7	12105	1053	8,7	761	424	55,3	1237	37	2,9
REGENTES CLASSE..	20236	6729	33,3	21	14	66,7	14263	2862	20,1	4539	3769	83,1	1413	84	5,9
NORMALISTAS.....	10676	1362	12,7	15	10	66,7	8865	919	10,3	699	398	56,9	1097	35	3,1
NORM. 1 CICLO..	2730	644	23,5	6	4	66,7	2252	443	19,7	256	186	72,7	216	11	5,1
NORM. 2 CICLO..	7946	718	9,1	9	6	66,7	6613	476	7,1	443	212	47,9	881	24	2,7
MATR. INICIO DE 1968															
1 SERIE-TOTAL...	265161	117695	44,3	239	113	47,3	159984	37384	23,3	92036	79233	86,1	12902	965	7,5
REPETENTES..	75172	34364	45,7	61	8	13,1	46523	11806	25,3	26076	22295	85,5	2512	255	10,1
2 SERIE-TOTAL...	137589	48237	35,1	119	65	54,7	93507	18161	19,5	35010	29452	84,1	8953	559	6,3
REPETENTES..	17451	6218	35,7	15	6	40,0	12102	2587	21,3	4278	3581	83,1	1056	74	7,1
3 SERIE-TOTAL...	112810	34078	30,3	129	73	56,5	81139	14502	17,9	23463	19026	81,1	8079	477	5,9
REPETENTES..	14736	4105	27,9	22	10	45,5	10971	1903	17,3	2785	2145	77,1	958	47	4,9
4 SERIE-TOTAL...	83939	20490	24,5	96	44	45,9	62854	9620	15,3	13481	10423	77,3	7508	403	5,3
REPETENTES..	7862	1962	24,9	10	3	30,0	6017	1123	18,7	1124	805	71,7	711	31	4,3
5 SERIE-TOTAL...	33008	2507	7,5	18	18	100,0	27821	1689	6,1	1324	629	47,5	3845	171	4,5
REPETENTES..	1359	75	5,5				1057	36	3,5	81	33	40,7	221	6	2,7
6 SERIE-TOTAL...	740	600	81,1				740	600	81,1						
REPETENTES..															
EM GERAL-TOTAL...	633247	223607	35,3	601	313	52,1	426045	81956	19,3	165314	138763	83,9	41287	2575	6,3
REPETENTES..	116580	46724	40,1	108	27	25,0	76670	17455	22,7	34344	28829	83,9	5458	413	7,5
FEMININO.....	320119	122142	38,1	277	133	48,1	203323	38159	18,7	95299	82637	86,7	21220	1213	5,7
MATR. NO FIM DE 1967															
1 SERIE-TOTAL...	221275	94353	42,7	119	45	37,9	138303	32620	23,7	71216	60691	85,3	11637	797	6,9
APROVADOS...	125674	46599	37,1	64	32	50,0	82306	16151	19,7	34703	29878	86,1	8599	538	6,3
2 SERIE-TOTAL...	118439	38370	32,3	93	46	49,5	82816	15328	18,5	27251	22497	82,5	8277	499	6,1
APROVADOS...	97055	30417	31,3	76	37	48,7	68697	12393	18,1	21134	17585	83,3	7148	402	5,7
3 SERIE-TOTAL...	97552	26752	27,5	74	22	29,7	72048	12305	17,1	17615	13998	79,5	7815	433	5,5
APROVADOS...	78767	20934	26,5	54	13	24,1	58607	9751	16,7	13423	10827	80,7	6683	343	5,1
4 SERIE-TOTAL...	73601	15853	21,5	136	108	77,9	56459	8068	14,3	9768	7403	75,7	7238	276	3,9
APROVADOS...	62276	13174	21,1	30	13	43,3	48081	6897	14,3	7833	6036	77,1	6332	228	3,7
5 SERIE-TOTAL...	27367	1472	5,3	22			23099	1052	4,5	699	251	35,9	3547	169	4,7
APROVADOS...	24474	1354	5,5	21			20757	981	4,7	540	229	42,5	3156	144	4,5
6 SERIE-TOTAL...	25						25								
APROVADOS...	8						8								
EM GERAL-TOTAL...	538259	176800	32,9	444	219	49,3	372752	69873	18,7	126549	104834	82,9	38514	2174	5,7
APROVADOS...	388254	112478	28,9	245	95	38,7	278456	46173	16,5	77635	64555	83,1	31918	1655	5,1
FEMININO.....	259765	82681	31,9	192	88	45,9	179495	32338	18,1	59481	49193	82,7	20597	1062	5,1

PRINCIPAIS RESULTADOS DO ENSINO PRIMÁRIO COMUM - 1968
1. Segundo a dependência administrativa e a localização

PARANÁ

ESPECIFICACOES	* E M G E R A L * F E D E R A L * E S T A D U A L * M U N I C I P A L * P A R T I C U L A R *														
	* X * * X * * X * * X * * X *			* X * * X * * X * * X *			* X * * X * * X * * X *			* X * * X * * X * * X *			* X * * X * * X * * X *		
	* TOTAL	* RURAL	* RURAL	* TOTAL	* RURAL	* RURAL	* TOTAL	* RURAL	* RURAL	* TOTAL	* RURAL	* RURAL	* TOTAL	* RURAL	* RURAL

ESCOLAS DE 1 SO PROFESSOR

ESCOLAS.....	7564	7426	98,1	12	11	91,7	1878	1826	97,3	5616	5550	98,9	58	39	67,3
SALAS DE AULA.....	7919	7710	97,3	15	14	93,3	2022	1937	95,7	5819	5720	98,3	63	39	61,9
PROFESSORES.....	7660	7496	97,9	12	11	91,7	1922	1853	96,5	5659	5593	98,9	67	39	58,3
NORMALISTAS.....	582	536	92,1	1	1	100,0	296	274	92,5	270	260	96,3	15	1	6,7
REGENTES CLASSE..	7609	7453	97,9	12	11	91,7	1902	1836	96,5	5633	5567	98,9	62	39	62,9
NORMALISTAS.....	571	528	92,5	1	1	100,0	289	267	92,3	269	259	96,3	12	1	8,3
NORM. 1 CICLO..	328	315	96,1	1	1	100,0	166	156	93,9	160	157	98,1	1	1	100,0
NORM. 2 CICLO..	243	213	87,7				123	111	90,3	109	102	93,5	11		

MATR. INICIO DE 1968

1 SERIE-TOTAL...	175056	172046	98,3	182	182	100,0	31300	30169	96,3	142520	140966	98,9	1054	729	69,1
REPETENTES..	52895	52216	98,7	74	74	100,0	11352	11067	97,5	41242	40917	99,3	227	158	69,7
2 SERIE-TOTAL...	52985	51951	98,1	93	93	100,0	12904	12454	96,5	39591	39174	98,9	407	230	56,5
REPETENTES..	6917	6792	98,1	6	6	100,0	1633	1575	96,5	5254	5197	98,9	24	14	58,3
3 SERIE-TOTAL...	32971	32223	97,7	134	120	89,5	9884	9501	96,1	22669	22454	99,1	284	148	52,1
REPETENTES..	3669	3578	97,5	14	8	57,1	1169	1119	95,7	2473	2445	98,9	13	6	46,1
4 SERIE-TOTAL...	12794	12271	95,9	50	50	100,0	4533	4263	94,1	8070	7915	98,1	141	43	30,5
REPETENTES..	1316	1258	95,5	2	2	100,0	450	412	91,5	860	843	98,1	4	1	25,0
5 SERIE-TOTAL...	233	170	72,9				82	47	57,3	124	121	77,5	27	2	7,5
REPETENTES..	6	3	50,0				4	3	75,0	2					
EM GERAL-TOTAL...	274039	268661	98,1	459	445	96,9	58703	56434	96,1	212964	210630	98,9	1913	1152	60,3
REPETENTES..	64803	63847	98,5	96	90	93,7	14608	14176	97,1	49831	49402	99,1	268	179	66,7
FEMININO.....	128042	125526	98,1	204	190	93,1	27370	26286	96,1	99535	98501	98,9	933	549	58,9

MATR. NO FIM DE 1967

1 SERIE-TOTAL...	137850	135434	98,3	187	187	100,0	30752	29662	96,5	106214	105153	99,1	697	432	61,9
APROVADOS...	59875	58578	97,9	65	65	100,0	13383	12801	95,7	46028	45481	98,9	399	231	57,9
2 SERIE-TOTAL...	47246	46304	98,1	90	90	100,0	11856	11386	96,1	35018	34674	99,1	282	154	54,7
APROVADOS...	37201	36449	97,9	81	81	100,0	9239	8842	95,7	27632	27390	99,1	249	136	54,7
3 SERIE-TOTAL...	24976	24251	97,1	76	59	77,7	8709	8292	95,3	15979	15802	98,9	212	98	46,3
APROVADOS...	19074	18505	97,1	58	47	81,1	6770	6460	95,5	12056	11910	98,7	190	88	46,3
4 SERIE-TOTAL...	8998	8561	95,1	33	33	100,0	3453	3241	93,9	5384	5271	97,9	128	16	12,5
APROVADOS...	7376	7007	94,9	31	31	100,0	2880	2716	94,3	4342	4245	97,7	123	15	12,1
5 SERIE-TOTAL...	145	77	53,1				57	13	22,9	88	64	72,7			
APROVADOS...	132	71	53,7				46	7	15,3	86	64	74,5			
EM GERAL-TOTAL...	219215	214627	97,9	386	369	95,5	54827	52594	95,9	162683	160964	98,9	1319	700	53,1
APROVADOS...	123658	120610	97,5	235	224	95,3	32318	30826	95,3	90144	89090	98,9	961	470	48,9
FEMININO.....	102350	100125	97,9	167	150	89,9	25586	24501	95,7	75952	75136	98,9	645	338	52,5

PRINCIPAIS RESULTADOS DO ENSINO PRIMÁRIO COMUM - 1968

2. Segundo a idade dos alunos

PARANA

MATRICULA NO INICIO DO ANO SEGUNDO A IDADE DOS ALUNOS-ANOS COMPLETOS

ESPECIFICACOES	TOTAL	MENOS DE 7	7	8	9	10	11	12	13	14	MAIS DE 14
	ESCOLAS EM GERAL										
1 SERIE-TOTAL.....	440217	37683	112312	94239	71521	52084	32200	21825	11199	5074	2120
RURAL.....	289681	11801	63064	63815	52648	39978	25410	17819	9350	4280	1516
2 SERIE-TOTAL.....	190574		19109	33985	38759	35426	26066	19704	10783	4682	2060
RURAL.....	100012	4	2487	11997	20066	21399	17363	14051	7846	3490	1309
3 SERIE-TOTAL.....	145648			14177	25337	29639	28068	24210	14617	6852	2748
RURAL.....	66209			1662	7293	12272	15074	14564	9161	4553	1630
4 SERIE-TOTAL.....	96687			192	11269	17490	20004	20167	15394	8533	3638
RURAL.....	32734			1	936	3658	6807	8338	7014	4147	1833
5 SERIE-TOTAL.....	33222					6049	7224	7862	6207	3574	2062
RURAL.....	2661					38	431	638	606	427	121
6 SERIE-TOTAL.....	137					1	34	32	43	23	4
RURAL.....											
EM GERAL-TOTAL.....	906485	37683	131421	142593	147130	140689	113596	93800	58203	28738	12632
RURAL.....	491297	11805	65551	77475	80943	77545	65085	45410	33977	16897	6609
ESCOLAS DE 2 E MAIS PROFESSORES											
1 SERIE-TOTAL.....	265161	31323	75180	56046	39441	27426	16338	10503	5274	2465	1165
RURAL.....	117635	5724	26691	26305	21015	15634	9757	6647	3531	1704	627
2 SERIE-TOTAL.....	137589		18164	28353	28468	24171	16509	11519	6279	2760	1366
RURAL.....	48061	4	1588	6513	9993	10363	7954	5968	3413	1605	660
3 SERIE-TOTAL.....	112807			13584	22215	23362	20737	16708	9823	4451	1927
RURAL.....	34078			1097	4267	6123	7882	7220	4459	2192	838
4 SERIE-TOTAL.....	83893			192	11040	16255	17480	16882	12314	6752	2978
RURAL.....	20463			1	725	2499	4375	5211	4019	2433	1210
5 SERIE-TOTAL.....	33006				244	6034	7190	7816	6154	3541	2027
RURAL.....	2491					226	405	603	561	398	298
6 SERIE-TOTAL.....	137					1	34	32	43	23	4
RURAL.....											
EM GERAL-TOTAL.....	632593	31323	93344	98175	101408	97249	78288	63460	39887	19992	9467
RURAL.....	222728	5728	28279	33916	36000	34835	30373	25649	15983	8332	3633
ESCOLAS DE 1 SO PROFESSOR											
1 SERIE-TOTAL.....	175056	6360	37132	38193	32080	24658	15862	11322	5885	2609	955
RURAL.....	172046	6077	36373	37510	31633	24344	15653	11172	5819	2576	889
2 SERIE-TOTAL.....	52985		945	5632	10291	11255	9557	8185	4504	1922	694
RURAL.....	51951		899	5484	10073	11036	9409	8083	4433	1885	649
3 SERIE-TOTAL.....	32841			593	3122	6277	7331	7502	4794	2401	821
RURAL.....	32131			565	3026	6149	7192	7344	4702	2361	792
4 SERIE-TOTAL.....	12794				229	1235	2524	3285	3080	1781	660
RURAL.....	12271				211	1169	2432	3127	2995	1714	623
5 SERIE-TOTAL.....	216					15	34	46	53	33	35
RURAL.....	170					12	26	35	45	29	23
EM GERAL-TOTAL.....	273892	6360	38077	44418	45724	43440	35308	30340	18316	8746	3165
RURAL.....	268569	6077	37272	43559	44943	42710	34712	29761	17994	8565	2976

PRINCIPAIS RESULTADOS DO ENSINO PRIMÁRIO COMUM - 1968

1. Segundo a dependência administrativa e a localização

Curitiba

ESPECIFICACOES	* EM GERAL * FEDERAL * ESTADUAL * MUNICIPAL * PARTICULAR												
	* TOTAL *RURAL		* X *RURAL		* TOTAL *RURAL		* X *RURAL		* TOTAL *RURAL		* X *RURAL		
	*	*	*	*	*	*	*	*	*	*	*	*	
ESCOLAS EM GERAL													
ESCOLAS.....	172	18	10,5	1		125	16	12,8	2		44	2	4,5
SALAS DE AULA.....	1139	54	4,9	6		862	48	5,5	17		254	7	2,7
PROFESSORES.....	3610	119	3,3	7		3152	106	3,3	67		384	13	3,3
NORMALISTAS.....	3176	84	2,7	5		2781	73	2,7	66		324	11	3,3
REGENTES CLASSE..	2569	106	4,1	7		2205	94	4,3	54		303	12	3,9
NORMALISTAS.....	2318	74	3,1	5		1996	64	3,3	54		263	10	3,9
NORM. 1 CICLO..	281	24	8,5	2		249	21	8,5			30	3	10,0
NORM. 2 CICLO..	2037	50	2,5	3		1747	43	2,5	54		233	7	3,1
MATR. INICIO DE 1968													
1 SERIE-TOTAL...	20870	1211	5,9	126		17610	1030	5,9	986		2148	181	8,5
REPETENTES...	5058	344	6,9	53		4415	322	7,3	388		202	22	10,9
2 SERIE-TOTAL...	15307	641	4,1	54		13178	614	4,7	412		1663	27	1,7
REPETENTES...	1624	98	6,1	9		1371	78	5,7	143		101	20	19,9
3 SERIE-TOTAL...	13620	551	4,1	56		11645	503	4,3	431		1488	48	3,3
REPETENTES...	1740	73	4,1	12		1475	66	4,5	153		100	7	7,0
4 SERIE-TOTAL...	12058	423	3,5	52		10177	375	3,7	247		1582	48	3,1
REPETENTES...	1166	24	2,1	7		933	21	2,3	136		90	3	3,3
5 SERIE-TOTAL...	7086	272	3,9			6135	238	3,9	97		854	34	3,9
REPETENTES...	235	12	5,1			169	8	4,7	32		34	4	11,7
6 SERIE-TOTAL...	75					75							
REPETENTES...													
EM GERAL-TOTAL...	69016	3098	4,5	288		58820	2760	4,7	2173		7735	338	4,3
REPETENTES...	9823	551	5,7	81		8363	495	5,9	852		527	56	10,7
FEMININO.....	34105	1321	3,9	144		28653	1177	4,1	1016		4292	144	3,3
MATR. NO FIM DE 1967													
1 SERIE-TOTAL...	18743	865	4,7	74		15981	772	4,9	776		1912	93	4,9
APROVADOS...	12865	511	3,9	38		11178	488	4,3	90		1565	23	1,5
2 SERIE-TOTAL...	13017	514	3,9	47		11124	468	4,3	394		1452	46	3,1
APROVADOS...	11091	436	3,9	39		9666	415	4,3	63		1323	21	1,5
3 SERIE-TOTAL...	12694	451	3,5	52		10772	396	3,7	342		1528	55	3,5
APROVADOS...	10423	360	3,5	41		8967	344	3,9	66		1349	16	1,1
4 SERIE-TOTAL...	11586	334	2,9	30		9797	291	2,9	181		1578	43	2,7
APROVADOS...	9781	290	2,9	17		8343	273	3,3	38		1385	17	1,3
5 SERIE-TOTAL...	7066	238	3,3	22		6025	182	3,1	137		882	56	6,3
APROVADOS...	6267	207	3,3	21		5410	169	3,1	37		799	38	4,7
6 SERIE-TOTAL...	25					25							
APROVADOS...	8					8							
EM GERAL-TOTAL...	63131	2402	3,9	225		53724	2109	3,9	1830		7352	293	3,9
APROVADOS...	50435	1804	3,5	150		43572	1689	3,9	292		6421	115	1,7
FEMININO.....	31122	1107	3,5	104		25927	984	3,7	902		4189	123	2,9

PRINCIPAIS RESULTADOS DO ENSINO PRIMARIO COMUM - 1968

1. Segundo a dependência administrativa e a localização

Curitiba

ESPECIFICACOES	*****														
	* EM GERAL *			* FEDERAL *			* ESTADUAL *			* MUNICIPAL *			* PARTICULAR *		
	* TOTAL *	*RURAL *	*%*	*TOTAL *	*RURAL*	*%*	* TOTAL *	*RURAL *	*%*	* TOTAL *	*RURAL *	*%*	* TOTAL *	*RURAL*	*%*

ESCOLAS DE 2 E MAIS PROFESSORES															
ESCOLAS.....	163	13	7,9	1			116	11	9,3	2			41	2	4,9
SALAS DE AULA.....	1126	50	4,5	6			856	43	5,1	17			247	7	2,9
PROFESSORES.....	3595	114	3,1	7			3146	101	3,3	67			375	13	3,5
NORMALISTAS.....	3167	84	2,7	5			2780	73	2,7	66			316	11	3,5
REGENTES CLASSE..	2556	101	3,9	7			2199	89	4,1	54			296	12	4,1
NORMALISTAS.....	2311	74	3,3	5			1995	64	3,3	54			257	10	3,9
NORM. 1 CICLO..	280	24	8,5	2			248	21	8,5				30	3	10,0
NORM. 2 CICLO..	2031	50	2,5	3			1747	43	2,5	54			227	7	3,1
MATR. INICIO DE 1968															
1 SERIE-TOTAL...	20691	1121	5,5	126			17497	940	5,3	986			2082	181	8,7
REPETENTES..	5010	327	6,5	53			4390	305	6,9	388			179	22	12,3
2 SERIE-TOTAL...	15237	600	3,9	54			13137	573	4,3	412			1634	27	1,7
REPETENTES..	1620	97	5,9	9			1370	77	5,7	143			95	20	20,5
3 SERIE-TOTAL...	13560	521	3,9	56			11615	473	4,1	431			1458	48	3,3
REPETENTES..	1737	73	4,3	12			1475	66	4,5	153			97	7	7,3
4 SERIE-TOTAL...	12038	423	3,5	52			10177	375	3,7	247			1562	48	3,1
REPETENTES..	1164	24	2,1	7			933	21	2,3	136			88	3	3,5
5 SERIE-TOTAL...	7086	272	3,9				6135	238	3,9	97			854	34	3,9
REPETENTES..	235	12	5,1				169	8	4,7	32			34	4	11,7
6 SERIE-TOTAL...	75						75								
REPETENTES..															
EM GERAL-TOTAL...	68687	2937	4,3	288			58636	2599	4,5	2173			7590	338	4,5
REPETENTES..	9766	533	5,5	81			8337	477	5,7	852			496	56	11,3
FEMININO.....	33924	1248	3,7	144			28567	1104	3,9	1016			4197	144	3,5
MATR. NO FIM DE 1967															
1 SERIE-TOTAL...	18638	809	4,3	74			15925	716	4,5	776			1863	93	4,9
APROVADOS...	12792	468	3,7	32			11135	445	3,9	90			1535	23	1,5
2 SERIE-TOTAL...	12956	485	3,7	47			11095	439	3,9	394			1420	46	3,3
APROVADOS...	11035	408	3,7	39			9638	387	4,1	63			1295	21	1,7
3 SERIE-TOTAL...	12648	432	3,5	52			10753	377	3,5	342			1501	55	3,7
APROVADOS...	10381	342	3,3	41			8949	326	3,7	66			1325	16	1,3
4 SERIE-TOTAL...	11560	334	2,9	30			9797	291	2,9	181			1552	43	2,7
APROVADOS...	9758	290	2,9	17			8343	273	3,3	36			1362	17	1,3
5 SERIE-TOTAL...	7066	238	3,3	22			6025	182	3,1	137			882	56	6,3
APROVADOS...	6267	207	3,3	21			5410	169	3,1	37			799	38	4,7
6 SERIE-TOTAL...	25						25								
APROVADOS...	8						8								
EM GERAL-TOTAL...	62893	2298	3,7	225			53620	2005	3,7	1830			7218	293	4,1
APROVADOS...	50241	1715	3,5	150			43483	1600	3,7	292			6316	115	1,9
FEMININO.....	30991	1056	3,5	104			25876	933	3,7	902			4109	123	2,9

PRINCIPAIS RESULTADOS DO ENSINO PRIMÁRIO COMUM - 1968

1. Segundo a dependência administrativa e a localização

Curitiba

ESPECIFICAÇÕES	* E M G E R A L *			* F E D E R A L *			* E S T A D U A L *			* M U N I C I P A L *			* P A R T I C U L A R *		
	TOTAL	RURAL	% RURAL	TOTAL	RURAL	% RURAL	TOTAL	RURAL	% RURAL	TOTAL	RURAL	% RURAL	TOTAL	RURAL	% RURAL
	*	*	*	*	*	*	*	*	*	*	*	*	*	*	*

ESCOLAS DE 1 SO PROFESSOR															
ESCOLAS.....	9	5	55,5				6	5	83,3						3
SALAS DE AULA.....	13	5	38,5				6	5	83,3						7
PROFESSORES.....	15	5	33,3				6	5	83,3						9
NORMALISTAS....	9						1								8
REGENTES CLASSE..	13	5	38,5				6	5	83,3						7
NORMALISTAS....	7						1								6
NORM. 1 CICLO.	1						1								
NORM. 2 CICLO.	6														6
MATR. INICIO DE 1968															
1 SERIE-TOTAL...	179	90	50,3				113	90	79,7						66
REPETENTES...	48	17	35,5				25	17	68,0						23
2 SERIE-TOTAL...	70	41	58,5				41	41	100,0						29
REPETENTES...	4	1	25,0				1	1	100,0						3
3 SERIE-TOTAL...	60	30	50,0				30	30	100,0						30
REPETENTES...	3														3
4 SERIE-TOTAL...	20														20
REPETENTES...	2														2
EM GERAL-TOTAL...	329	161	48,9				184	161	87,5						145
REPETENTES...	57	18	31,5				26	18	69,3						31
FEMININO.....	181	73	40,3				86	73	84,9						95
MATR. NO FIM DE 1967															
1 SERIE-TOTAL...	105	56	53,3				56	56	100,0						49
APROVADOS...	73	43	58,9				43	43	100,0						30
2 SERIE-TOTAL...	61	29	47,5				29	29	100,0						32
APROVADOS...	56	28	50,0				28	28	100,0						28
3 SERIE-TOTAL...	46	19	41,3				19	19	100,0						27
APROVADOS...	42	18	42,9				18	18	100,0						24
4 SERIE-TOTAL...	26														26
APROVADOS...	23														23
EM GERAL-TOTAL...	238	104	43,7				104	104	100,0						134
APROVADOS...	194	89	45,9				89	89	100,0						105
FEMININO.....	131	51	38,9				51	51	100,0						80

PRINCIPAIS RESULTADOS DO ENSINO PRIMÁRIO COMUM - 1968

2. Segundo a idade dos alunos

Curitiba

MATRICULA NO INICIO DO ANO SEGUNDO A IDADE DOS ALUNOS-ANOS COMPLETOS											
ESPECIFICACOES	TOTAL	MENOS DE 7	7	8	9	10	11	12	13	14	MAIS DE 14
	ESCOLAS FM GERAL										
1 SERIE-TOTAL.....	20870	5066	7903	3473	1640	936	432	215	81	46	78
RURAL.....	1151	264	357	232	105	76	40	29	13	10	25
2 SERIE-TOTAL.....	15307		5345	4389	2400	1571	814	447	179	57	105
RURAL.....	641		131	146	124	77	60	44	20	10	29
3 SERIE-TOTAL.....	13617			4081	3817	2556	1558	912	478	123	92
RURAL.....	551			78	133	117	76	67	42	12	26
4 SERIE-TOTAL.....	12012			62	3480	3430	2327	1487	786	294	146
RURAL.....	423				67	99	101	69	42	15	30
5 SERIE-TOTAL.....	7084				79	2247	1890	1498	864	347	159
RURAL.....	272					58	63	74	33	17	27
6 SERIE-TOTAL.....	75						22	15	25	10	3
RURAL.....											
EM GERAL-TOTAL.....	68965	6066	13248	12005	11414	10740	7043	4574	2413	877	587
RURAL.....	3038	264	488	456	429	427	340	283	150	64	137
ESCOLAS DE 2 E MAIS PROFESSORES											
1 SERIE-TOTAL.....	20691	6013	7851	3441	1619	925	427	211	90	45	78
RURAL.....	1061	250	332	210	92	68	36	26	12	10	25
2 SERIE-TOTAL.....	15237		5335	4373	2383	1551	809	447	179	57	105
RURAL.....	600		128	139	113	63	56	44	18	10	29
3 SERIE-TOTAL.....	13557			4076	3797	2537	1553	904	475	123	92
RURAL.....	521			77	127	105	74	60	40	12	26
4 SERIE-TOTAL.....	11992			62	3476	3421	2323	1485	786	294	146
RURAL.....	423				67	99	101	69	42	15	30
5 SERIE-TOTAL.....	7084				79	2247	1890	1498	864	347	159
RURAL.....	272					58	63	74	33	17	27
6 SERIE-TOTAL.....	75						22	15	25	10	3
RURAL.....											
EM GERAL-TOTAL.....	68636	6013	13186	11952	11354	10681	7024	4560	2406	877	583
RURAL.....	2877	250	460	426	399	393	330	273	145	64	137
ESCOLAS DE 1 SO PROFESSOR											
1 SERIE-TOTAL.....	179	53	52	32	21	11	5	4	1		
RURAL.....	90	14	25	22	13	8	4	3	1		
2 SERIE-TOTAL.....	70		10	16	17	20	5		2		
RURAL.....	41		3	7	11	14	4		2		
3 SERIE-TOTAL.....	60			5	20	19	5	8	3		
RURAL.....	30			1	6	12	2	7	2		
4 SERIE-TOTAL.....	20				4	9	4	2	1		
RURAL.....											
EM GERAL-TOTAL.....	329	53	62	53	62	59	19	14	7		
RURAL.....	161	14	28	30	30	34	10	10	5		

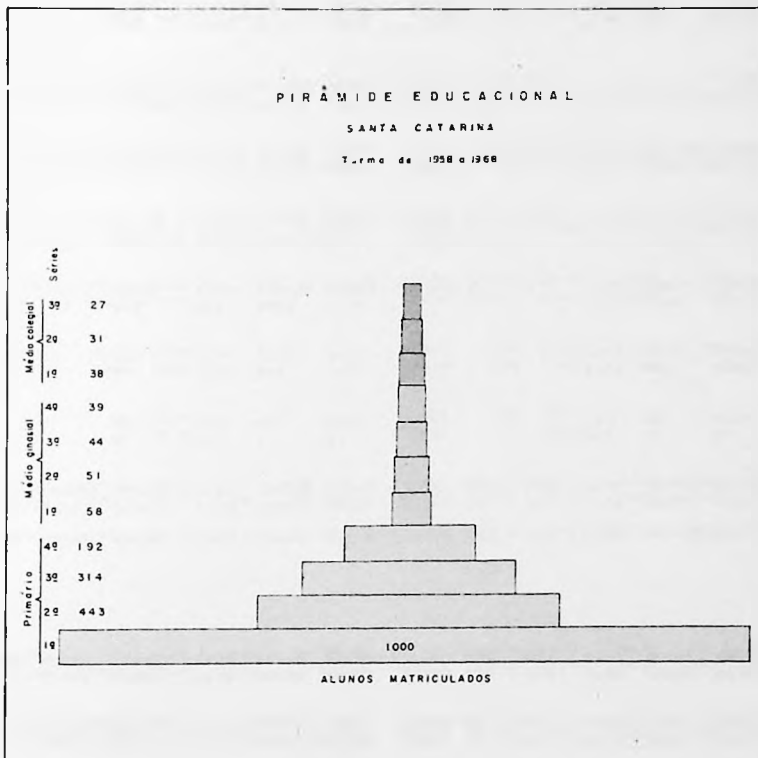
SANTA CATARINA

O ESTADO DE SANTA CATARINA ocupa uma área de 95.985 km² e uma população estimada de 2.705.294 habitantes, em 1968, o que lhe dá uma densidade demográfica de 28 habitantes por km². Em relação ao total do Brasil, a área e a população representam, respectivamente, 1,13 e 3,03%. Possui 197 municípios e sua Capital está situada no município de Florianópolis com 130.012 habitantes. O ensino primário era ministrado em 6.118 escolas, com 449.216 alunos, o médio em 378 estabelecimentos, com 95.578 e o superior em 21 com 4.140 universitários. De 1.000 alunos matriculados na 1ª série primária, em 1958, apenas 27 conseguiram alcançar a 3ª série colegial do ensino médio, em 1968. Para 1970, as estimativas do SEEC, prevêm 478.120, 133.315 e 6.035 alunos matriculados, respectivamente, para o ensino primário, médio e superior. No setor cultural estavam registrados 61 emissoras de radiodifusão, 61 periódicos, 16 empresas editôras de livros e folhetos, 2 teatros, 3 cine-teatros, 116 cinemas, 12 museus, 52 bibliotecas e 66 associações culturais.

PIRÂMIDE EDUCACIONAL

SANTA CATARINA

Período de 1958 a 1968



SANTA CATARINA

PRINCIPAIS RESULTADOS DO ENSINO PRIMÁRIO COMUM - 1968

1. Segundo a dependência administrativa e a localização

SANTA CATARINA

 * EM GERAL * FEDERAL * ESTADUAL * MUNICIPAL * PARTICULAR

 ESPECIFICACOES * * * * *
 * TOTAL *RURAL *RURAL*TOTAL*RURAL*RURAL* TOTAL *RURAL *RURAL* TOTAL *RURAL *RURAL* TOTAL *RURAL*RURAL

ESCOLAS EM GERAL

ESCOLAS.....	6118	5406	88,3	3	3	100,0	4063	3510	86,3	1962	1898	96,3	90	5	5,5
SALAS DE AULA.....	9878	6560	66,5	5	5	100,0	7284	4575	62,7	2161	1970	91,1	426	10	2,3
PROFESSORES.....	16352	9302	56,9	6	6	100,0	13133	7123	54,3	2604	2161	82,9	609	12	1,9
NORMALISTAS.....	9420	3425	36,3	4	4	100,0	8239	3108	37,7	620	307	49,5	557	6	1,1
REGENTES CLASSE..	14632	8461	57,9	6	6	100,0	11556	6338	54,9	2519	2106	83,7	551	11	1,9
NORMALISTAS....	8299	3041	36,7	4	4	100,0	7240	2752	37,9	565	279	49,3	481	6	1,3
NORM. 1 CICLO.	3061	2036	66,5	2	2	100,0	2665	1813	68,1	340	217	63,9	54	4	7,5
NORM. 2 CICLO.	5238	1005	19,1	2	2	100,0	4584	939	20,5	225	62	27,5	427	2	0,5
MATR. INICIO DE 1968															
1 SERIE-TOTAL...	182616	121362	66,5	163	163	100,0	142552	91235	64,1	35383	29856	84,3	4518	108	2,3
REPETENTES...	69810	49301	70,7	37	37	100,0	54057	36819	67,7	14424	12405	86,1	892	40	4,5
2 SERIE-TOTAL...	102469	59882	58,5	54	54	100,0	81955	46640	56,9	16333	13090	80,1	4127	98	2,3
REPETENTES...	21939	13333	60,7	8	8	100,0	18098	10630	58,7	3327	2677	80,6	506	18	3,5
3 SERIE-TOTAL...	81171	43511	53,7	29	29	100,0	65580	34702	52,9	11173	8695	77,9	4389	85	1,9
REPETENTES...	13910	6860	49,3	3	3	100,0	11910	5654	47,5	1588	1187	74,7	409	16	3,9
4 SERIE-TOTAL...	63987	31468	49,1	1	1	100,0	53895	26593	49,3	6459	4821	74,7	3632	53	1,5
REPETENTES...	8111	3829	47,3				7110	3266	46,3	720	537	74,5	281	6	2,1
5 SERIE-TOTAL...	18479	3739	20,3				15312	3533	23,1	794	190	25,1	2373	7	0,3
REPETENTES...	1641	260	15,9				1439	245	17,1	72	15	20,9	130		
6 SERIE-TOTAL...	494	18	3,7				268	18	6,7	148			78		
REPETENTES...	39	1	2,5				26	1	3,9	9			4		
EM GERAL-TOTAL...	449216	259980	57,9	247	247	100,0	359562	202721	56,3	70290	56661	80,7	19117	351	1,9
REPETENTES...	115450	73584	63,7	48	48	100,0	93040	56635	60,9	20140	16821	83,6	2222	80	3,7
FEMININO.....	210862	120774	57,3	124	124	100,0	167813	94227	56,1	32626	26250	80,5	10299	173	1,7
MATR. NO FIM DE 1967															
1 SERIE-TOTAL...	166224	110788	66,7	153	153	100,0	129966	84274	64,9	30937	26238	84,9	5168	123	2,3
APROVADOS...	95019	59557	62,7	100	100	100,0	73983	45358	61,3	16825	14017	83,3	4111	82	1,9
2 SERIE-TOTAL...	91759	52849	57,5	35	35	100,0	73892	41953	56,7	13669	10765	78,7	4163	96	2,3
APROVADOS...	70106	39909	56,9	21	21	100,0	56131	31554	56,3	10425	8261	79,3	3529	73	2,1
3 SERIE-TOTAL...	71570	38064	53,1	34	34	100,0	58739	31128	52,9	8925	6818	76,3	3872	84	2,1
APROVADOS...	58329	31564	54,1	29	29	100,0	47460	25654	54,1	7448	5817	78,1	3392	64	1,9
4 SERIE-TOTAL...	53156	24826	46,7				44933	21243	47,3	5044	3520	69,7	3179	63	1,9
APROVADOS...	45553	21977	48,3				38271	18749	48,9	4428	3173	71,7	2854	55	1,9
5 SERIE-TOTAL...	16575	3155	19,1				14083	3026	21,5	699	127	18,1	1793	2	0,1
APROVADOS...	14058	2791	19,9				11906	2676	22,5	587	113	19,3	1565	2	0,1
6 SERIE-TOTAL...	613	10	1,7				424	10	2,3	151			38		
APROVADOS...	490	8	1,7				360	8	2,3	96			34		
EM GERAL-TOTAL...	399897	229692	57,5	222	222	100,0	322037	181634	56,5	59425	47468	79,9	18213	368	2,1
APROVADOS...	283555	155806	54,9	150	150	100,0	228111	123990	54,3	39809	31381	78,9	15485	276	1,7
FEMININO.....	189894	107787	56,7	110	110	100,0	151550	85091	56,1	28037	22402	79,9	10197	184	1,9

PRINCIPAIS RESULTADOS DO ENSINO PRIMARIO COMUM - 1968

1. Segundo a dependência administrativa e a localização

SANTA CATARINA

ESPECIFICACOES	EM GERAL		FEDERAL		ESTADUAL		MUNICIPAL		PARTICULAR				
	TOTAL	RURAL	TOTAL	RURAL	TOTAL	RURAL	TOTAL	RURAL	TOTAL	RURAL			
ESCOLAS DE 1 SO PROFESSOR													
ESCOLAS.....	3644	3592	98,5		1910	1881	98,5	1725	1708	99,1	9	3	33,3
SALAS DE AULA.....	3707	3646	98,3		1956	1923	98,3	1737	1719	98,9	14	4	28,5
PROFESSORES.....	3696	3635	98,3		1949	1914	98,3	1735	1718	99,1	12	3	25,0
NORMALISTAS.....	768	727	94,7		593	570	96,1	165	156	94,5	10	1	10,0
REGENTES CLASSE..	3667	3606	98,3		1926	1891	98,1	1729	1712	99,1	12	3	25,0
NORMALISTAS.....	756	715	94,5		588	565	96,1	158	149	94,3	10	1	10,0
NORM. 1 CICLO..	577	557	96,5		441	430	97,5	132	126	95,5	4	1	25,0
NORM. 2 CICLO..	179	158	88,3		147	135	91,9	26	23	88,5	6		
MATR. INICIO DE 1968													
1 SERIE-TOTAL...	54881	53925	98,3		30236	29713	98,3	24465	24169	98,7	80	43	23,9
REPETENTES..	23570	23239	98,5		13384	13184	98,5	10131	10040	99,1	55	15	27,3
2 SERIE-TOTAL...	24569	24120	98,1		14255	14002	98,3	10195	10091	98,9	119	27	22,7
REPETENTES..	5192	5123	98,7		3141	3104	98,9	2034	2016	99,1	17	3	17,7
3 SERIE-TOTAL...	16857	16554	98,3		10144	9949	98,1	6629	6577	99,3	84	28	33,3
REPETENTES..	2352	2299	97,7		1447	1415	97,7	887	882	99,5	18	2	11,1
4 SERIE-TOTAL...	9938	9727	97,9		6360	6228	97,9	3514	3487	99,3	64	12	18,7
REPETENTES..	1172	1144	97,7		738	725	98,3	420	418	99,5	14	1	7,1
5 SERIE-TOTAL...	105	79	75,3		66	43	65,1	32	29	90,7	7	7	100,0
REPETENTES..	11	6	54,5		5			6	6	100,0			
EM GERAL-TOTAL...	106350	104405	98,1		61061	59935	98,1	44875	44353	98,9	454	117	25,7
REPETENTES..	32297	31811	98,5		19715	18428	98,5	13478	13362	99,1	104	21	20,1
FEMININO.....	49182	48282	98,1		20156	27631	98,1	20851	20598	98,7	175	53	30,3
MATR. NO FIM DE 1967													
1 SERIE-TOTAL...	50303	49413	98,3		28874	28355	98,3	21262	21025	98,9	167	33	19,7
APROVADOS...	26692	26133	97,9		15298	14972	97,9	11280	11140	98,7	114	21	18,5
2 SERIE-TOTAL...	21710	21291	98,1		13216	12988	98,3	8377	8280	98,9	117	23	19,7
APROVADOS...	18561	18227	97,9		10000	9816	98,1	6469	6392	98,9	92	19	20,7
3 SERIE-TOTAL...	14327	14031	97,9		9081	8886	97,9	5165	5132	99,3	81	13	16,1
APROVADOS...	12223	11987	98,1		7689	7537	98,1	4470	4438	99,3	64	12	18,7
4 SERIE-TOTAL...	7722	7489	96,9		5258	5116	97,3	2381	2352	98,7	83	21	25,3
APROVADOS...	6977	6763	96,9		4745	4616	97,3	2154	2127	98,7	78	20	25,7
5 SERIE-TOTAL...	174	91	52,3		121	73	60,3	16	16	100,0	37	2	5,5
APROVADOS...	155	82	52,9		110	67	60,9	13	13	100,0	32	2	6,3
EM GERAL-TOTAL...	94236	92315	97,9		56550	55418	97,9	37201	36805	98,9	485	92	18,9
APROVADOS...	62608	61192	97,7		37842	37008	97,7	24386	24110	98,9	380	74	19,5
FEMININO.....	44203	43361	98,1		26372	25885	98,1	17627	17434	98,9	204	42	20,5

PRINCIPAIS RESULTADOS DO ENSINO PRIMARIO COMUM - 1968

2. Segundo a idade dos alunos

SANTA CATARINA

MATRÍCULA NO INICIO DO ANO SEGUNDO A IDADE DOS ALUNOS-ANOS COMPLETOS

ESPECIFICACOES	TOTAL	MENOS DE 7	7	8	9	10	11	12	13	14	MAIS DE 14
	ESCOLAS EM GERAL										
1 SERIE-TOTAL.....	182614	2033	59228	52742	33636	17351	9468	4805	2262	815	274
RURAL.....	121360	824	34021	35287	24170	13641	7166	3725	1727	616	183
2 SERIE-TOTAL.....	102438		1273	22434	27800	23002	14220	8297	3719	1262	431
RURAL.....	59666		326	9119	15915	15045	9744	5778	2607	878	254
3 SERIE-TOTAL.....	80829			1356	16323	21381	18516	12863	6907	2639	844
RURAL.....	43504			337	5930	11170	11430	8260	4328	1647	402
4 SERIE-TOTAL.....	63803			2	1323	12618	16690	15617	10546	5120	1887
RURAL.....	31405				341	4026	8150	8948	6252	2847	841
5 SERIE-TOTAL.....	17622					717	3771	5005	3954	2406	1769
RURAL.....	3709					65	559	1080	950	641	414
6 SERIE-TOTAL.....	493					2	7	114	105	107	158
RURAL.....	18						1	8	6	2	1
EM GERAL-TOTAL.....	447799	2033	60501	76534	79082	75071	62672	46701	27493	12349	5363
RURAL.....	259662	824	34347	44743	46356	43947	37050	27799	15870	6631	2095
ESCOLAS DE 2 E MAIS PROFESSORES											
1 SERIE-TOTAL.....	127733	1579	45586	37174	22323	10532	5770	2808	1288	503	170
RURAL.....	67435	401	20663	19965	13050	6930	3523	1750	768	304	79
2 SERIE-TOTAL.....	77900		1132	19442	21503	16606	9899	5619	2540	845	314
RURAL.....	35577		213	6213	9739	8755	5484	3129	1444	463	137
3 SERIE-TOTAL.....	63977			1244	14524	17331	13882	9300	5025	1981	690
RURAL.....	26950			232	4183	7191	6870	4748	2475	1000	251
4 SERIE-TOTAL.....	53888			2	1224	11578	14194	12534	8441	4214	1701
RURAL.....	21701				248	3039	5710	5914	4179	1952	659
5 SERIE-TOTAL.....	17517					716	3754	4971	3930	2385	1761
RURAL.....	3630					65	550	1056	929	623	407
6 SERIE-TOTAL.....	493					2	7	114	105	107	158
RURAL.....	18						1	8	6	2	1
EM GERAL-TOTAL.....	341508	1579	46718	57862	59574	56765	47506	35346	21329	10035	4794
RURAL.....	155311	401	20876	26410	27220	25980	22138	16605	9801	4346	1534
ESCOLAS DE 1 SO PROFESSOR											
1 SERIE-TOTAL.....	54881	454	13642	15568	11313	6819	3698	1997	974	312	104
RURAL.....	53925	423	13358	15322	11120	6711	3643	1975	959	310	104
2 SERIE-TOTAL.....	24538		141	2992	6297	6396	4321	2678	1179	417	117
RURAL.....	24089		113	2906	6176	6290	4260	2649	1163	415	117
3 SERIE-TOTAL.....	16852			112	1799	4050	4634	3563	1882	658	154
RURAL.....	16554			105	1747	3979	4560	3512	1853	647	151
4 SERIE-TOTAL.....	9915				99	1040	2496	3083	2105	906	186
RURAL.....	9704				93	987	2440	3034	2073	895	182
5 SERIE-TOTAL.....	105					1	17	34	24	21	8
RURAL.....	79						9	24	21	18	7
EM GERAL-TOTAL.....	106291	454	13783	18672	19508	18306	15166	11355	6164	2314	569
RURAL.....	104351	423	13471	18333	19136	17967	14912	11194	6069	2285	561

PRINCIPAIS RESULTADOS DO ENSINO PRIMÁRIO COMUM - 1968

1. Segundo a dependência administrativa e a localização

Florianópolis

 * E M G E R A L * F E D E R A L * E S T A D U A L * M U N I C I P A L * P A R T I C U L A R

 ESPECIFICACOES * TOTAL *RURAL *RURAL*TOTAL*RURAL*RURAL* TOTAL *RURAL *RURAL* TOTAL *RURAL *RURAL* TOTAL *RURAL *RURAL*

ESCOLAS EM GERAL

ESCOLAS.....	101	57	56,5		62	35	56,5	28	22	78,5	11
SALAS DE AULA.....	320	77	24,1		227	45	19,9	52	32	61,5	41
PROFESSORES.....	729	150	20,5		569	95	16,7	95	55	57,9	65
NORMALISTAS.....	645	103	15,9		509	67	13,1	75	36	48,0	61
REGENTES CLASSE..	656	137	20,9		505	83	16,5	94	54	57,5	57
NORMALISTAS.....	586	93	15,9		462	63	13,7	69	30	43,5	55
NORM. 1 CICLO..	152	64	42,1		98	41	41,9	47	23	48,9	7
NORM. 2 CICLO..	434	29	6,7		364	22	6,1	22	7	31,9	48
MATR. INICIO DE 1968											
1 SERIE-TOTAL...	6677	1658	24,9		5084	999	19,7	1040	659	63,3	553
REPETENTES...	2425	789	32,5		1883	454	24,1	476	335	70,3	66
2 SERIE-TOTAL...	4796	1096	22,9		3454	576	16,7	831	520	62,5	511
REPETENTES...	1082	290	26,9		895	164	18,3	171	126	73,7	16
3 SERIE-TOTAL...	3669	662	18,1		2767	388	14,1	479	274	57,1	423
REPETENTES...	685	166	24,3		581	106	18,3	85	60	70,5	19
4 SERIE-TOTAL...	3220	463	14,3		2555	318	12,5	313	145	46,3	352
REPETENTES...	445	99	22,3		377	65	17,3	45	34	75,5	23
5 SERIE-TOTAL...	1306	103	7,9		1196	103	8,7				110
REPETENTES...	108	7	6,5		92	7	7,7				16
6 SERIE-TOTAL...	19				19						
REPETENTES...											
EM GERAL-TOTAL...	19687	3982	20,3		15075	2384	15,9	2663	1598	60,1	1949
REPETENTES...	4745	1351	28,5		3828	796	20,7	777	555	71,5	140
FEMININO.....	9271	1809	19,5		6942	1099	15,9	1217	710	58,3	1112
MATR. NO FIM DE 1967											
1 SERIE-TOTAL...	6270	1698	27,1		4515	954	21,1	1177	744	63,3	578
APROVADOS...	3753	859	22,9		2547	453	17,7	698	406	58,1	508
2 SERIE-TOTAL...	4102	885	21,5		3113	548	17,7	562	337	59,9	427
APROVADOS...	2994	546	18,3		2210	351	15,9	376	195	51,9	408
3 SERIE-TOTAL...	3537	605	17,1		2754	403	14,7	408	202	49,5	375
APROVADOS...	2850	434	15,3		2172	299	13,7	311	135	43,5	367
4 SERIE-TOTAL...	2927	464	15,9		2353	290	12,3	319	174	54,5	255
APROVADOS...	2379	374	15,7		1870	234	12,5	269	140	52,1	240
5 SERIE-TOTAL...	979	76	7,7		833	76	9,1				146
APROVADOS...	803	62	7,7		658	62	9,5				145
6 SERIE-TOTAL...	21				21						
APROVADOS...	17				17						
EM GERAL-TOTAL...	17836	3728	20,9		13589	2271	16,7	2466	1457	59,1	1781
APROVADOS...	12796	2275	17,7		9474	1399	14,7	1654	876	52,9	1668
FEMININO.....	8512	1739	20,5		6294	1058	16,9	1178	681	57,9	1040

PRINCIPAIS RESULTADOS DO ENSINO PRIMÁRIO COMUM - 1968

1. Segundo a dependência administrativa e a localização

Florianópolis

 * E M G E R A L * F E D E R A L * E S T A D U A L * M U N I C I P A L * P A R T I C U L A R

 ESPECIFICAÇÕES * * * * *
 * T O T A L * R U R A L * T O T A L * R U R A L * T O T A L * R U R A L * T O T A L * R U R A L * T O T A L * R U R A L * T O T A L * R U R A L *
 * * * * *

ESCOLAS DE 2 E MAIS PROFESSORES

	69	32	46,3	43	19	44,1	18	13	72,3	8
ESCOLAS.....										
SALAS DE AULA.....	287	52	18,1	208	29	13,9	42	23	54,7	37
PROFESSORES.....	696	124	17,9	550	79	14,3	84	45	53,5	62
NORMALISTAS.....	620	83	13,3	498	57	11,5	64	26	40,7	58
REGENTES CLASSE..	624	112	17,9	486	67	13,7	84	45	53,5	54
NORMALISTAS.....	567	79	13,9	451	53	11,7	64	26	40,7	52
NORM. 1 CICLO..	137	50	36,5	88	31	35,3	42	19	45,3	7
NORM. 2 CICLO..	430	29	6,7	363	22	6,1	22	7	31,9	45
MATR. INICIO DE 1968										
1 SERIE-TOTAL...	6144	1235	20,1	4739	721	15,3	872	514	58,9	533
REPETENTES...	2165	586	27,1	1723	333	19,3	382	253	66,3	60
2 SERIE-TOTAL...	4510	881	19,5	3317	470	14,1	717	411	57,3	476
REPETENTES...	1017	231	22,7	864	136	15,7	139	95	68,3	14
3 SERIE-TOTAL...	3510	553	15,7	2677	325	12,1	427	228	53,3	406
REPETENTES...	640	132	20,7	550	83	15,1	74	49	66,3	16
4 SERIE-TOTAL...	3084	371	12,1	2468	255	10,3	282	116	41,1	334
REPETENTES...	402	64	15,9	354	46	12,9	29	18	62,1	19
5 SERIE-TOTAL...	1306	103	7,9	1196	103	8,7				110
REPETENTES...	108	7	6,5	92	7	7,7				16
6 SERIE-TOTAL...	19			19						
REPETENTES...										
EM GERAL-TOTAL...	18573	3143	16,9	14416	1874	12,9	2298	1269	55,3	1859
REPETENTES...	4332	1020	23,5	3583	605	16,9	624	415	66,5	125
FEMININO.....	8791	1444	16,5	6649	877	13,1	1057	567	53,7	1085
MATR. NO FIM DE 1967										
1 SERIE-TOTAL...	5682	1278	22,5	4150	701	16,9	995	577	57,9	537
APROVADOS...	3460	673	19,5	2361	343	14,5	619	330	53,3	480
2 SERIE-TOTAL...	3843	696	18,1	2971	435	14,7	480	261	54,3	392
APROVADOS...	2829	433	15,3	2111	269	12,7	341	164	48,1	377
3 SERIE-TOTAL...	3373	494	14,7	2641	324	12,3	373	170	45,5	359
APROVADOS...	2722	344	12,7	2089	235	11,3	282	109	38,7	351
4 SERIE-TOTAL...	2806	390	13,9	2287	243	10,7	288	147	51,1	231
APROVADOS...	2286	321	14,1	1825	203	11,1	244	118	48,3	217
5 SERIE-TOTAL...	97	76	7,7	833	76	9,1				146
APROVADOS...	803	62	7,7	658	62	9,5				145
6 SERIE-TOTAL...	21			21						
APROVADOS...	17			17						
EM GERAL-TOTAL...	16704	2934	17,5	12903	1779	13,7	2136	1155	54,1	1665
APROVADOS...	12117	1833	15,1	9061	1112	12,3	1486	721	48,5	1570
FEMININO.....	8008	1364	17,1	5985	828	13,9	1022	536	52,5	1001

PRINCIPAIS RESULTADOS DO ENSINO PRIMÁRIO COMUM - 1968

1. Segundo a dependência administrativa e a localização

Florianópolis

 * EM GERAL * FEDERAL * ESTADUAL * MUNICIPAL * PARTICULA

 ESPECIFICACOES * * * * *
 * TOTAL *RURAL *RURAL*TOTAL*RPAL*RURAL* TOTAL *RURAL *RURAL* TOTAL *RURAL *RPAL* TOTAL *RURAL*RPAL*
 * * * * *

ESCOLAS DE 1 SO PROFFSSOR

ESCOLAS.....	32	25	78,1	19	16	84,3	10	9	90,0	3
SALAS DE AULA.....	33	25	75,7	19	16	84,3	10	9	90,0	4
PROFESSORES.....	33	26	78,7	19	16	84,3	11	10	90,9	3
NORMALISTAS.....	25	20	80,0	11	10	90,9	11	10	90,9	3
REGENTES CLASSE..	32	25	78,1	19	16	84,3	10	9	90,0	3
NORMALISTAS.....	19	14	73,7	11	10	90,9	5	4	80,0	3
NORM. 1 CICLO..	15	14	93,3	10	10	100,0	5	4	80,0	3
NORM. 2 CICLO..	4			1						
MATR. INICIO DE 1968										
1 SERIE-TOTAL...	533	423	79,3	345	278	80,5	169	145	86,3	20
REPETENTES...	260	203	78,1	160	121	75,7	94	82	87,3	6
2 SERIE-TOTAL...	286	215	75,1	137	106	77,3	114	109	95,7	35
REPETENTES...	65	59	90,7	31	28	90,3	32	31	96,9	2
3 SERIE-TOTAL...	159	100	63,5	90	63	70,0	52	46	88,5	17
REPETENTES...	45	34	75,5	31	23	74,1	11	11	100,0	3
4 SERIE-TOTAL...	136	92	67,7	87	63	72,5	31	29	93,5	18
REPETENTES...	43	35	81,3	23	19	82,6	16	16	100,0	4
EM GERAL-TOTAL...	1114	839	75,3	659	510	77,3	365	320	90,1	90
REPETENTES...	413	331	80,1	245	191	77,9	153	140	91,5	15
FEMININO.....	480	365	76,1	293	222	75,7	160	143	89,3	27
MATR. NO FIM DE 1967										
1 SERIE-TOTAL...	588	420	71,5	365	253	69,3	182	167	91,7	41
APROVADOS...	293	186	63,5	186	110	59,1	79	76	96,3	28
2 SERIE-TOTAL...	259	189	72,9	142	113	79,5	82	76	92,7	35
APROVADOS...	165	113	68,5	99	82	82,9	35	31	88,5	31
3 SERIE-TOTAL...	164	111	67,7	113	79	69,9	35	32	91,5	16
APROVADOS...	128	90	70,3	83	64	77,1	29	26	89,7	16
4 SERIE-TOTAL...	121	74	61,1	66	47	71,3	31	27	87,1	24
APROVADOS...	93	53	56,9	45	31	68,9	25	22	88,0	23
EM GERAL-TOTAL...	1132	794	70,1	686	492	71,7	330	302	91,5	116
APROVADOS...	679	442	65,1	413	287	69,5	168	155	92,3	98
FEMININO.....	504	375	74,5	309	230	74,5	156	145	92,9	39

PRINCIPAIS RESULTADOS DO ENSINO PRIMÁRIO COMUM - 1968
2. Segundo a idade dos alunos

Florianópolis

MATRICULA NO INICIO DO ANO SEGUNDO A IDADE DOS ALUNOS-ANOS COMPLETOS

ESPECIFICACOES

TOTAL	MENOS DE 7	7	8	9	10	11	12	13	14	MAIS DE 14
-------	------------	---	---	---	----	----	----	----	----	------------

ESCOLAS EM GERAL

1	SERIE-TOTAL.....	6675	151	2866	1717	1014	506	245	96	54	14	12
	RURAL.....	1656	1	552	506	321	157	62	36	16	3	2
2	SERIE-TOTAL.....	4796		126	1557	1156	863	595	201	139	61	18
	RURAL.....	1096		5	173	279	264	184	116	54	18	3
3	SERIE-TOTAL.....	3664			189	1020	891	645	488	260	113	68
	RURAL.....	662			4	65	150	171	139	99	28	16
4	SERIE-TOTAL.....	3220				94	962	799	620	423	230	92
	RURAL.....	463				5	40	98	128	113	67	12
5	SERIE-TOTAL.....	1306					71	300	332	294	178	131
	RURAL.....	103					2	12	26	23	26	14
6	SERIE-TOTAL.....	19								2	2	15
	RURAL.....											
EM GERAL-TOTAL.....		19680	151	2992	3463	3284	3283	2584	1817	1172	598	336
	RURAL.....	3980	1	557	683	670	613	527	445	295	142	47

ESCOLAS DE 2 E MAIS PROFESSORES

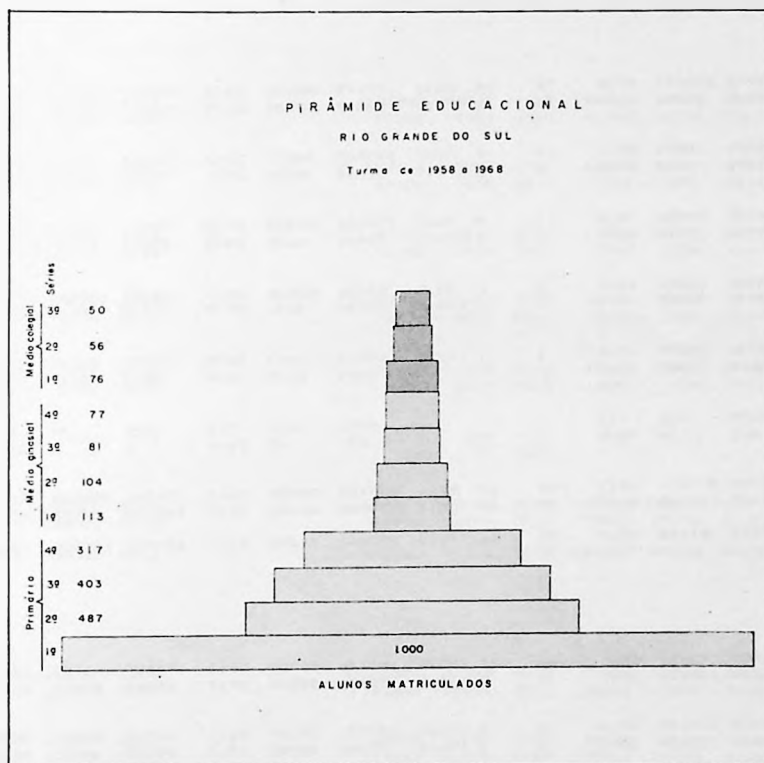
1	SERIE-TOTAL.....	6142	149	2725	1572	890	448	210	77	45	14	12
	RURAL.....	1233	1	437	388	227	107	34	22	12	3	2
2	SERIE-TOTAL.....	4510		122	1512	1077	785	554	256	128	58	18
	RURAL.....	881		5	136	221	204	153	96	48	15	3
3	SERIE-TOTAL.....	3510			184	1011	860	603	441	234	100	68
	RURAL.....	553			4	61	133	137	107	68	27	16
4	SERIE-TOTAL.....	3084				94	947	775	585	385	207	91
	RURAL.....	371				4	37	78	102	87	51	12
5	SERIE-TOTAL.....	1306					71	300	332	294	178	131
	RURAL.....	103					2	12	26	23	26	14
6	SERIE-TOTAL.....	19								2	2	15
	RURAL.....											
EM GERAL-TOTAL.....		18571	149	2847	3268	3072	3111	2442	1691	1088	568	336
	RURAL.....	3141	1	442	528	513	483	414	353	238	122	47

ESCOLAS DE 1 SO PROFESSOR

1	SERIE-TOTAL.....	533	2	141	145	124	58	35	19	9		
	RURAL.....	423		115	118	94	50	28	14	4		
2	SERIE-TOTAL.....	286		4	45	79	78	41	25	11	3	
	RURAL.....	215			37	58	60	31	20	6	3	
3	SERIE-TOTAL.....	154			5	9	21	42	47	26	4	
	RURAL.....	109				4	17	34	32	21	1	
4	SERIE-TOTAL.....	136					15	24	35	38	23	1
	RURAL.....	92					3	20	26	26	16	
EM GERAL-TOTAL.....		1109	2	145	195	212	172	142	126	84	30	1
	RURAL.....	839		115	155	157	130	113	92	57	20	

RIO GRANDE DO SUL

O ESTADO DO RIO GRANDE DO SUL ocupa uma área de 282.184 km² e uma população estimada de 6.560.504 habitantes, em 1968, o que lhe dá uma densidade demográfica de 23 habitantes/km². Em relação ao total do Brasil, a área e a população representam, respectivamente, 3,32% e 7,34%. Possui 232 municípios e sua Capital está situada no município de Pôrto Alegre, com 932.801 habitantes. O ensino primário era ministrado em 14.462 escolas, com 1.089.734 alunos, o médio em 766 estabelecimentos, com 270.986 e o superior em 88, com 29.594 universitários. De 1.000 alunos matriculados na 1ª série primária, em 1958, apenas 50 conseguiram alcançar a 3ª série colegial do ensino médio, em 1968. Para 1970, as estimativas do SEEC prevêm 1.182.742, 341.240 e 39.443 alunos matriculados, respectivamente, para o ensino primário, médio e superior. No setor cultural, estavam registrados 119 emissoras de radiodifusão, 3 de radiotelevisão, 133 periódicos, 80 empresas editoras de livros e folhetos, 3 teatros, 15 cine-teatros, 263 cinemas, 20 museus, 199 bibliotecas e 250 associações culturais.



RIO GRANDE DO SUL

PRINCIPAIS RESULTADOS DO ENSINO PRIMÁRIO COMUM - 1968

1. Segundo a dependência administrativa e a localização

RIO GRANDE DO SUL

ESPECIFICAÇÕES	* EM GERAL * FEDERAL * ESTADUAL * MUNICIPAL * PARTICULAR														
	* TOTAL *RURAL *RURAL*			* TOTAL *RURAL *RURAL*			* TOTAL *RURAL *RURAL*			* TOTAL *RURAL *RURAL*			* TOTAL *RURAL *RURAL*		
	*	*	*	*	*	*	*	*	*	*	*	*	*	*	*
ESCOLAS EM GERAL															
ESCOLAS.....	14462	12171	84,1	2	1	50,0	3619	2476	68,5	9920	9332	94,1	921	362	39,3
SALAS DE AULA.....	27535	16101	58,5	2	1	50,0	11530	4856	42,1	12368	10710	86,5	3635	534	14,7
PROFESSORES.....	46565	20510	44,1	3	1	33,3	24432	6629	27,1	17208	13302	77,3	4922	578	11,7
NORMALISTAS....	28625	6346	22,1	2	1	50,0	21232	4318	20,3	3741	1812	48,5	3650	215	5,9
REGENTES CLASSE..	41798	19887	47,5	3	1	33,3	20826	6309	30,3	16533	13022	78,7	4436	555	12,5
NORMALISTAS....	24624	5943	24,1	2	1	50,0	17875	4113	23,1	3374	1626	48,1	3373	203	6,1
NORM. 1 CICLO..	7773	3646	46,9				5506	2518	45,7	1438	1017	70,7	829	111	13,3
NORM. 2 CICLO..	16851	2297	13,7	2	1	50,0	12369	1595	12,9	1936	609	31,5	2544	92	3,7
MATR. INICIO DE 1968															
1 SERIE-TOTAL...	402443	231437	57,5	78	54	69,3	177197	68086	38,5	193747	157830	81,5	31421	5467	17,3
REPETENTES...	147589	88346	59,9	36	36	100,0	64415	22965	35,7	76610	63600	83,1	6528	1745	26,7
2 SERIE-TOTAL...	222371	111573	50,1	10	5	50,0	107269	35615	33,3	90814	72598	79,9	24278	3355	13,9
REPETENTES...	42956	23047	53,7	2	2	100,0	21664	8018	37,1	18455	14560	78,9	2835	467	16,5
3 SERIE-TOTAL...	196720	90456	45,9	13	5	38,5	100972	30622	30,3	72261	56747	78,5	23474	3082	13,1
REPETENTES...	35751	16471	46,1	3	3	100,0	19429	5605	28,9	13652	10440	76,5	2667	423	15,9
4 SERIE-TOTAL...	155365	65654	42,3	6	2	33,3	83126	23558	28,3	50141	39487	78,7	22092	2607	11,9
REPETENTES...	26811	11136	41,5	1	1	100,0	16028	4391	27,3	8378	6474	77,3	2404	270	11,3
5 SERIE-TOTAL...	107076	38035	35,5	1	1	100,0	59519	17617	29,5	24673	18545	75,1	22893	1872	8,1
REPETENTES...	15082	6050	40,1				8709	3180	36,5	3614	2652	73,3	2759	218	7,9
6 SERIE-TOTAL...	5759	426	7,3				5076	402	7,9	325	21	6,5	358	3	0,9
REPETENTES...	211	35	16,5				159	31	19,5	7	4	57,1	45		
EM GERAL-TOTAL...	1089734	537571	49,3	108	67	62,1	533159	175900	32,9	431961	345228	79,9	124506	16386	13,1
REPETENTES...	268400	147085	54,1	42	42	100,0	130404	44190	33,9	120716	97730	80,9	17238	3123	18,1
FEMININO.....	523241	251145	47,9	33	33	100,0	256801	81683	31,9	203798	161935	79,5	62609	7494	11,9
MATR. NO FIM DE 1967															
1 SERIE-TOTAL...	366090	212871	58,1	46	46	100,0	161032	61300	38,1	174869	146183	83,5	30143	5342	17,7
APROVADOS...	194478	105123	54,1	3	3	100,0	89066	33030	37,1	83343	68830	82,5	22066	3260	14,7
2 SERIE-TOTAL...	204609	102112	49,9	6	6	100,0	100131	33197	33,1	81588	65726	80,5	22884	3183	13,9
APROVADOS...	156410	75624	48,3	3	3	100,0	77149	24993	32,3	59805	48037	80,3	19453	2591	13,3
3 SERIE-TOTAL...	172270	79697	46,3	5	5	100,0	88726	27233	30,7	61791	49521	80,1	21748	2938	13,5
APROVADOS...	128542	58644	45,7				66202	20628	31,1	44053	35649	80,9	18287	2367	12,9
4 SERIE-TOTAL...	135150	55978	41,5	1	1	100,0	72278	20162	27,9	41881	33528	80,1	20990	2287	10,9
APROVADOS...	99121	40924	41,3	1	1	100,0	52018	15065	28,9	29691	24001	80,9	17411	1857	10,7
5 SERIE-TOTAL...	91377	29177	31,9				51480	14131	27,5	17953	13365	74,5	21944	1681	7,7
APROVADOS...	71301	22645	31,7				40069	11467	28,7	13183	9787	74,3	18049	1391	7,7
6 SERIE-TOTAL...	3324	176	5,3				2773	154	5,5	197	22	11,1	354		
APROVADOS...	2180	145	6,7				1815	124	6,9	140	21	15,0	225		
EM GERAL-TOTAL...	972820	480011	49,3	58	58	100,0	476420	156177	32,7	378279	308345	81,5	118063	15431	13,1
APROVADOS...	652032	303105	46,5	7	7	100,0	326319	105307	32,3	230215	186325	80,9	95491	11466	12,1
FEMININO.....	469562	224301	47,7	27	27	100,0	230215	72772	31,7	178679	144359	80,7	60641	7143	11,7

PRINCIPAIS RESULTADOS DO ENSINO PRIMÁRIO COMUM - 1968

1. Segundo a dependência administrativa e a localização

RIO GRANDE DO SUL

 * E M G E R A L * F E D E R A L * E S T A D U A L * M U N I C I P A L * P A R T I C U L A R

 ESPECIFICACOES * * * * *
 * TOTAL *RURAL *RURAL *TOTAL *RURAL *RURAL *TOTAL *RURAL *RURAL *TOTAL *RURAL *RURAL *TOTAL *RURAL *RURAL *
 * * * * *

ESCOLAS DE 2 E MAIS PROFESSORES

ESPECIFICACOES	TOTAL	RURAL	RURAL	TOTAL	RURAL	RURAL	TOTAL	RURAL	RURAL	TOTAL	RURAL	RURAL	
ESCOLAS.....	7026	4868	69,3	1	2913	1786	61,3	3495	2986	85,5	617	96	15,5
SALAS DE AULA.....	19832	8549	43,1	1	10711	4057	37,9	5801	4226	72,9	3319	266	8,1
PROFESSORES.....	39052	13132	33,7	2	23714	5927	24,9	10723	6897	64,3	4613	308	6,7
NORMALISTAS.....	27709	5462	19,7	1	21004	4097	19,5	3102	1184	38,1	3602	181	5,1
REGENTES CLASSE..	34320	12544	36,5	2	20111	5610	27,9	10076	6645	65,9	4131	289	6,9
NORMALISTAS.....	23747	5098	21,5	1	17648	3893	22,1	2773	1036	37,3	3325	169	5,1
NORM. 1 CICLO..	7182	3068	42,7		5348	2365	44,3	1035	617	59,7	799	86	10,7
NORM. 2 CICLO..	16565	2030	12,3	1	12300	1528	12,5	1738	419	24,1	2526	83	3,3

MATR. INICIO DE 1968

1 SERIE-TOTAL...	303248	134004	44,1	24	165847	56995	34,3	109721	74871	68,3	27656	2138	7,7
REPETENTES..	108382	49711	45,9		60366	19002	31,5	42790	30168	70,5	5226	541	10,3
2 SERIE-TOTAL...	179116	69143	38,7	5	102434	30898	30,1	54407	36597	67,3	22270	1648	7,5
REPETENTES..	34455	14667	42,5		20684	7058	34,1	11191	7371	65,9	2580	238	9,3
3 SERIE-TOTAL...	163059	57453	35,3	8	97067	26813	27,7	44147	28992	65,7	21837	1648	7,5
REPETENTES..	29645	10453	35,3		18736	4926	26,3	8465	5306	62,7	2444	221	9,1
4 SERIE-TOTAL...	131940	42686	32,3	4	80300	20806	25,9	30841	20408	66,1	20795	1472	7,1
REPETENTES..	23312	7675	32,9		15639	4009	25,7	5383	3495	64,9	2290	171	7,5
5 SERIE-TOTAL...	97219	28455	29,3		57955	16092	27,7	16968	10950	64,5	22296	1413	6,3
REPETENTES..	13324	4305	32,3		8420	2893	34,3	2193	1236	56,3	2711	176	6,5
6 SERIE-TOTAL...	5738	412	7,1		5076	402	7,9	314	10	3,1	348		
REPETENTES..	207	31	14,9		159	31	19,5	3			45		
EM GERAL-TOTAL...	880320	332153	37,7	41	508679	152006	29,9	256398	171828	67,1	115202	8319	7,3
REPETENTES..	209325	86842	41,5		124004	37919	30,5	70025	47576	67,9	15296	1347	8,9
FEMININO.....	426032	155822	36,5		245822	70962	28,9	121860	81066	66,5	58350	3794	6,5

MATR. NO FIM DE 1967

1 SERIE-TOTAL...	275051	123637	44,9		151253	51753	34,3	97391	69720	71,5	26407	2164	8,1
APROVADOS...	151334	62892	41,5		83894	27951	33,3	47455	33409	70,5	19985	1532	7,7
2 SERIE-TOTAL...	165329	63664	38,5		95794	28988	30,3	48487	33070	68,3	21048	1606	7,7
APROVADOS...	127377	47226	37,1		73841	21776	29,5	35591	24155	67,9	17945	1295	7,3
3 SERIE-TOTAL...	142502	50555	35,5		85293	23878	27,9	37022	25081	67,7	20187	1596	7,9
APROVADOS...	106895	37484	35,1		63613	18096	28,5	26292	18130	68,9	16990	1258	7,5
4 SERIE-TOTAL...	114716	35963	31,3		69996	17936	25,7	24824	16669	67,1	19896	1358	6,9
APROVADOS...	84720	26863	31,7		50239	13332	26,5	17977	12440	69,1	16504	1091	6,7
5 SERIE-TOTAL...	84432	22432	26,5		50245	12925	25,7	12787	8243	64,5	21400	1264	5,9
APROVADOS...	65746	17264	26,3		39081	10504	26,9	9091	5729	63,1	17574	1031	5,9
6 SERIE-TOTAL...	3309	161	4,9		2769	150	5,5	186	11	5,9	354		
APROVADOS...	2170	135	6,3		1815	124	6,9	130	11	8,5	225		
EM GERAL-TOTAL...	785339	296412	37,7		455350	135830	29,7	220697	182794	83,3	109292	7988	7,3
APROVADOS...	538242	191864	35,7		312483	91783	29,3	136536	93874	68,7	89223	6207	6,9
FEMININO.....	382145	138689	36,3		220430	63226	28,7	105136	71771	68,3	56579	3692	6,5

PRINCIPAIS RESULTADOS DO ENSINO PRIMÁRIO COMUM - 1968

1. Segundo a dependência administrativa e a localização

RIO GRANDE DO SUL

ESPECIFICAÇÕES	* E M G E R A L *			* F E D E R A L *			* E S T A D U A L *			* M U N I C I P A L *			* P A R T I C U L A R *		
	* T O T A L *	* R U R A L *	* U R B A N O *	* T O T A L *	* R U R A L *	* U R B A N O *	* T O T A L *	* R U R A L *	* U R B A N O *	* T O T A L *	* R U R A L *	* U R B A N O *	* T O T A L *	* R U R A L *	* U R B A N O *
ESCOLAS DE 1 SO PROFESSOR															
ESCOLAS.....	7436	7303	98,3	1	1	100,0	706	690	97,7	6425	6346	98,7	304	266	87,5
SALAS DE AULA.....	7703	7552	98,1	1	1	100,0	819	799	97,5	6567	6484	98,7	316	268	84,9
PROFESSORES.....	7513	7378	98,3	1	1	100,0	718	702	97,7	6485	6405	98,7	309	270	87,3
NORMALISTAS.....	916	884	96,5	1	1	100,0	228	221	96,9	639	628	98,3	48	34	70,9
REGENTES CLASSE..	7478	7343	98,1	1	1	100,0	715	699	97,7	6457	6377	98,7	305	266	87,3
NORMALISTAS.....	877	845	96,3	1	1	100,0	227	220	96,9	601	590	98,1	48	34	70,9
NORM. 1 CICLO..	591	578	97,9				158	153	96,9	403	400	99,3	30	25	83,3
NORM. 2 CICLO..	286	267	93,3	1	1	100,0	69	67	97,1	198	190	95,9	18	9	50,0
MATR. INICIO DE 1968															
1 SERIE-TOTAL...	99195	97433	98,3	54	54	100,0	11350	11091	97,7	84026	82959	98,7	3765	3329	88,5
REPETENTES...	39207	38635	98,5	36	36	100,0	4049	3963	97,9	33820	33432	98,9	1302	1204	92,5
2 SERIE-TOTAL...	43255	42430	98,1	5	5	100,0	4835	4717	97,5	36407	36001	98,9	2008	1707	85,1
REPETENTES...	8501	8380	98,5	2	2	100,0	980	960	97,9	7264	7189	98,9	255	229	89,9
3 SERIE-TOTAL...	33661	33003	98,1	5	5	100,0	3905	3809	97,5	28114	27755	98,7	1637	1434	87,5
REPETENTES...	6106	6018	98,5	3	3	100,0	693	679	97,9	5187	5134	98,9	223	202	90,5
4 SERIE-TOTAL...	23425	22968	98,1	2	2	100,0	2826	2752	97,3	19300	19079	98,9	1297	1135	87,5
REPETENTES...	3499	3461	98,9	1	1	100,0	389	382	98,3	2995	2975	99,5	114	99	86,9
5 SERIE-TOTAL...	9857	9580	97,1	1	1	100,0	1564	1525	97,5	7705	7595	98,5	587	459	78,1
REPETENTES...	1756	1745	99,3				289	287	99,3	1421	1416	99,7	48	42	87,5
6 SERIE-TOTAL...	21	14	66,7							11	11	100,0	10	3	30,0
REPETENTES...	4	4	100,0							4	4	100,0			
EM GERAL-TOTAL...	209414	205428	98,1	67	67	100,0	24480	23894	97,7	175563	173400	98,7	9304	8067	86,7
REPETENTES...	59075	58243	98,5	42	42	100,0	6400	6271	97,9	50691	50154	98,9	1942	1776	91,5
FEMININO.....	97209	95323	98,1	33	33	100,0	10979	10721	97,7	81938	80869	98,7	4259	3700	86,9
MATR. NO FIM DE 1967															
1 SERIE-TOTAL...	91039	89234	98,1	46	46	100,0	9779	9547	97,7	77478	76463	98,7	3736	3178	85,1
APROVADOS...	43144	42231	97,9	3	3	100,0	5172	5079	98,3	35888	35421	98,7	2081	1728	83,1
2 SERIE-TOTAL...	39280	38448	97,9	6	6	100,0	4337	4209	97,1	33101	32656	98,7	1836	1577	85,9
APROVADOS...	29033	28398	97,9	3	3	100,0	3308	3217	97,3	24214	23882	98,7	1508	1296	85,9
3 SERIE-TOTAL...	29768	29142	97,9	5	5	100,0	3433	3355	97,7	24769	24440	98,7	1561	1342	85,9
APROVADOS...	21647	21160	97,7				2589	2532	97,7	17761	17519	98,7	1297	1109	85,5
4 SERIE-TOTAL...	20434	20015	97,9	1	1	100,0	2282	2226	97,5	17057	16859	98,9	1094	929	84,9
APROVADOS...	14401	14061	97,7	1	1	100,0	1779	1733	97,5	11714	11561	98,7	907	766	84,5
5 SERIE-TOTAL...	6945	6745	97,1				1235	1206	97,7	5166	5122	99,1	544	417	76,7
APROVADOS...	5555	5381	96,9				988	963	97,5	4092	4058	99,1	475	360	75,7
6 SERIE-TOTAL...	15	15	100,0							4	4	100,0	11	11	100,0
APROVADOS...	10	10	100,0							10	10	100,0			
EM GERAL-TOTAL...	187481	183599	97,9	58	58	100,0	21070	20547	97,5	157582	155551	98,7	8771	7443	84,9
APROVADOS...	113790	111241	97,7	7	7	100,0	13836	13524	97,7	93679	92451	98,7	6268	5259	83,9
FEMININO.....	87417	85612	97,9	27	27	100,0	9785	9546	97,5	73543	72588	98,7	4062	3451	84,9

PRINCIPAIS RESULTADOS DO ENSINO PRIMÁRIO COMUM - 1968

2. Segundo a idade dos alunos

RIO GRANDE DO SUL

MATRICULA NO INICIO DO ANO SEGUNDO A IDADE DOS ALUNOS-ANOS COMPLETOS												
ESPECIFICACOES	TOTAL	MENOS DE 7	7	8	9	10	11	12	13	14	MAIS DE 14	
	ESCOLAS EM GERAL											
1 SERIE-TOTAL.....	401532	38825	127014	98385	58798	35678	19740	12085	6526	2883	1598	
RURAL.....	231065	12166	64171	61725	38642	24628	13417	8241	4662	2174	1230	
2 SERIE-TOTAL.....	222203	37	17987	54102	52483	40429	26212	16743	8819	3738	1653	
RURAL.....	111569		3114	18838	27512	24609	16611	11006	5919	2705	1255	
3 SERIE-TOTAL.....	195491			15101	43484	45019	38107	27505	16343	6761	3171	
RURAL.....	90456			2341	13450	21702	21169	15885	9675	4165	2069	
4 SERIE-TOTAL.....	154136			81	12196	33580	34398	33490	23242	11827	5322	
RURAL.....	65654				1969	9892	14439	17331	12605	6688	2730	
5 SERIE-TOTAL.....	105478				85	9590	23277	26575	23242	13605	8920	
RURAL.....	37770					1197	5415	10262	10637	6451	3808	
6 SERIE-TOTAL.....	4806					1	320	965	1351	1090	1079	
RURAL.....	426						34	80	110	81	121	
EM GERAL-TOTAL.....	1083646	38862	145001	167669	167046	164297	142054	117363	70707	39904	21743	
RURAL.....	536940	12166	67285	82904	81573	82028	71085	62805	43608	22644	11222	
ESCOLAS DE 2 E MAIS PROFESSORES												
1 SERIE-TOTAL.....	302709	34401	101583	72147	41095	24342	13531	8269	4352	1981	1008	
RURAL.....	134004	7880	39305	35881	21193	13462	7308	4495	2524	1293	663	
2 SERIE-TOTAL.....	178951	37	17117	47901	41914	30552	19525	12106	6171	2560	1068	
RURAL.....	69142		2285	12823	17138	14916	10025	6430	3306	1543	676	
3 SERIE-TOTAL.....	161830			14513	39337	37156	30138	21108	12305	5071	2908	
RURAL.....	57453			1781	9427	14269	13057	9584	5709	2500	1126	
4 SERIE-TOTAL.....	130711			81	11722	30647	30000	26364	18269	9438	4190	
RURAL.....	42686				1510	7037	10145	10323	7698	4353	1620	
5 SERIE-TOTAL.....	95621				85	9353	22224	23998	20397	11804	7760	
RURAL.....	28190					968	4396	7754	7669	4692	2711	
6 SERIE-TOTAL.....	4785					1	318	960	1346	1086	1074	
RURAL.....	412						32	76	107	70	118	
EM GERAL-TOTAL.....	874607	34438	118700	134642	134153	132051	117736	92802	62840	31940	17708	
RURAL.....	331887	7880	41590	50485	49268	50652	44963	38662	27013	14460	6014	
ESCOLAS DE 1 SO PROFESSOR												
1 SERIE-TOTAL.....	98823	4424	25431	26238	17703	11336	6209	3816	2174	902	590	
RURAL.....	97061	4286	24866	25844	17449	11166	6109	3746	2138	881	576	
2 SERIE-TOTAL.....	43252		870	6201	10569	9877	6687	4637	2648	1178	585	
RURAL.....	42427		829	6015	10374	9693	6586	4576	2613	1162	579	
3 SERIE-TOTAL.....	33661			588	4147	7863	7969	6400	4038	1690	966	
RURAL.....	33003			560	4023	7433	8112	6301	3966	1665	943	
4 SERIE-TOTAL.....	23425				474	2933	4398	7126	4973	2389	1136	
RURAL.....	22968				459	2855	4294	7008	4907	2335	1110	
5 SERIE-TOTAL.....	9857					237	1053	2577	3029	1801	1160	
RURAL.....	9580					229	1019	2508	2968	1759	1097	
6 SERIE-TOTAL.....	21						2	5	5	4	5	
RURAL.....	14						2	4	3	2	3	
EM GERAL-TOTAL.....	209039	4424	26301	33027	32893	32246	26318	24561	16867	7964	4478	
RURAL.....	205053	4286	25695	32419	32305	31376	26122	24143	16595	7804	4308	

PRINCIPAIS RESULTADOS DO ENSINO PRIMARIO COMUM - 1968

1. Segundo a dependência administrativa e a localização

Porto Alegre

 * EM GERAL * FEDERAL * ESTADUAL * MUNICIPAL * PARTICULAR

 ESPECIFICACOES * TOTAL *RURAL *% *TOTAL *RURAL *% * TOTAL *RURAL *% * TOTAL *RURAL *% * TOTAL *RURAL *% *

ESCOLAS EM GERAL

ESCOLAS.....	284	33	11,7	179	33	18,5	13	92
SALAS DE AULA.....	2074	115	5,5	1334	115	8,7	114	626
PROFESSORES.....	5419	209	3,9	4163	209	5,1	337	919
NORMALISTAS.....	5128	191	3,7	4092	191	4,7	303	733
REGENTES CLASSE..	4310	189	4,3	3288	189	5,7	250	772
NORMALISTAS.....	4140	172	4,1	3252	172	5,3	243	645
NORM. 1 CICLO..	256	72	28,1	210	72	34,3		40
NORM. 2 CICLO..	3884	100	2,5	3042	100	3,3	243	599
MATR. INICIO DE 1968								
1 SERIE-TOTAL...	33897	2253	6,7	26168	2253	8,7	2450	5279
REPETENTES...	11676	736	6,3	10018	736	7,3	800	858
2 SERIE-TOTAL...	21582	863	3,9	15977	863	5,5	1315	4290
REPETENTES...	4042	162	4,1	3001	162	5,3	638	403
3 SERIE-TOTAL...	21243	745	3,5	15774	745	4,7	1201	4268
REPETENTES...	3984	174	4,3	3168	174	5,5	428	388
4 SERIE-TOTAL...	18560	642	3,5	13364	648	4,9	877	4319
REPETENTES...	3320	112	3,3	2733	112	4,1	206	381
5 SERIE-TOTAL...	13834	372	2,7	8599	372	4,3	470	4765
REPETENTES...	1759	40	2,3	1135	40	3,5	143	481
6 SERIE-TOTAL...	994	17	1,7	762	17	2,3	219	13
REPETENTES...	4	1	25,0	2	1	50,0	2	
EM GERAL-TOTAL...	110110	4892	4,5	80644	4892	6,1	6532	22934
REPETENTES...	24785	1225	4,9	20057	1225	6,1	2217	2511
FEMININO.....	53235	2029	3,9	39379	2029	5,1	3231	10625
MATR. NO FIM DE 1967								
1 SERIE-TOTAL...	30278	1556	5,1	23371	1556	6,7	2107	4800
APROVADOS...	17488	660	3,7	12669	660	5,3	986	3833
2 SERIE-TOTAL...	20472	752	3,7	15222	752	4,9	1338	3912
APROVADOS...	16445	452	2,7	12027	452	3,7	899	3519
3 SERIE-TOTAL...	19506	655	3,3	14303	655	4,5	1173	4030
APROVADOS...	15118	485	3,3	10832	485	4,5	758	3528
4 SERIE-TOTAL...	16946	490	2,9	12079	490	4,1	719	4148
APROVADOS...	12426	308	2,5	8428	308	3,7	469	3529
5 SERIE-TOTAL...	13237	304	2,3	8125	304	3,7	414	4698
APROVADOS...	10610	228	2,1	6273	228	3,7	338	3999
6 SERIE-TOTAL...	781	9	1,1	639	9	1,5	142	
APROVADOS...	540	5	0,9	454	5	1,1	86	
EM GERAL-TOTAL...	101220	3766	3,7	73739	3766	5,1	5893	11000
APROVADOS...	72627	2138	2,9	50683	2138	4,3	3536	18408
FEMININO.....	49968	1755	3,5	36356	1755	4,9	2955	10657

PRINCIPAIS RESULTADOS DO ENSINO PRIMÁRIO COMUM - 1968

1. Segundo a dependência administrativa e a localização

Pôrto Alegre

 * E M G E R A L * F E D E R A L * E S T A D U A L * M U N I C I P A L * P A R T I C U L A R

 ESPECIFICACOES * * * * *
 * T O T A L * R U R A L * R U R A L * T O T A L * R U R A L * R U R A L * T O T A L * R U R A L * R U R A L * T O T A L * R U R A L * R U R A L * T O T A L * R U R A L * R U R A L *
 * * * * *

ESCOLAS DE 2 E MAIS PROFESSORES

ESCOLAS.....	278	30	10,7	176	30	7,1	13		89
SALAS DE AULA.....	2066	110	5,3	1329	110	8,3	114		623
PROFESSORES.....	5413	206	3,9	4160	206	4,9	337		916
NORMALISTAS.....	5124	188	3,7	4089	188	4,5	303		732
REGENTES CLASSE..	4304	186	4,3	3285	186	5,7	250		769
NORMALISTAS.....	4136	169	4,1	3249	169	5,3	243		644
NORM. 1 CICLO..	255	71	27,9	209	71	3,9			46
NORM. 2 CICLO..	3881	98	2,5	3040	98	3,3	243		598
MATR. INICIO DE 1968									
1 SERIE-TOTAL...	33456	1841	5,5	25756	1841	7,1	2450		5250
REPETENTES..	11661	726	6,3	10008	726	7,3	800		853
2 SERIE-TOTAL...	21553	852	3,9	15966	852	5,3	1315		4272
REPETENTES..	4042	162	4,1	3001	162	5,3	638		403
3 SERIE-TOTAL...	21218	735	3,5	15764	735	4,7	1201		4253
REPETENTES..	3981	173	4,3	3167	173	5,5	428		386
4 SERIE-TOTAL...	18535	631	3,5	13353	631	4,7	877		4305
REPETENTES..	3319	112	3,3	2733	112	4,1	206		380
5 SERIE-TOTAL...	13827	367	2,7	8594	367	4,3	470		4763
REPETENTES..	1759	40	2,3	1135	40	3,5	143		481
6 SERIE-TOTAL...	994	17	1,7	762	17	2,3	219		13
REPETENTES..	4	1	25,0	2	1	10,0	2		
EM GERAL-TOTAL...	109583	4443	4,1	80195	4443	5,5	6532		22856
REPETENTES..	24766	1214	4,9	20046	1214	6,1	2217		2503
FEMININO.....	53165	1995	3,7	39345	1995	5,1	3231		10589
MATR. NO FIM DE 1967									
1 SERIE-TOTAL...	30231	1535	5,1	23350	1535	6,5	2107		4774
APROVADOS...	17465	650	3,7	12659	650	5,1	986		3820
2 SERIE-TOTAL...	20452	743	3,7	15213	743	4,9	1338		3901
APROVADOS...	16425	443	2,7	12018	443	3,7	899		3508
3 SERIE-TOTAL...	19480	643	3,3	14291	643	4,5	1173		4016
APROVADOS...	15099	474	3,1	10821	474	4,3	758		3520
4 SERIE-TOTAL...	16933	485	2,9	12074	485	4,1	719		4140
APROVADOS...	12416	304	2,5	8424	304	3,7	469		3523
5 SERIE-TOTAL...	13221	300	2,3	8121	300	3,7	414		4686
APROVADOS...	10597	225	2,1	6270	225	3,5	338		3989
6 SERIE-TOTAL...	781	9	1,1	639	9	1,5	142		
APROVADOS...	540	5	0,9	454	5	1,1	86		
EM GERAL-TOTAL...	101098	3715	3,7	73688	3715	5,1	5893		21517
APROVADOS...	72542	2101	2,9	50646	2101	4,1	3536		18360
FEMININO.....	49912	1730	3,5	36331	1730	4,7	2955		10626

PRINCIPAIS RESULTADOS DO ENSINO PRIMÁRIO COMUM - 1968

1. Segundo a dependência administrativa e a localização

Pôrto Alegre

ESPECIFICAÇÕES	* E M G E R A L *		* F E D E R A L *		* E S T A D U A L *		* M U N I C I P A L *		* P A R T I C U L A R *	
	* T O T A L *	* R U R A L *	* % *	* T O T A L *	* R U R A L *	* % *	* T O T A L *	* R U R A L *	* % *	* T O T A L *
	*	*	*	*	*	*	*	*	*	*

ESCOLAS DE 1 50 PROFESSOR

ESCOLAS.....	6	3	50,0		3	3	100,0			3
SALAS DE AULA.....	8	5	62,5		5	5	100,0			3
PROFESSORES.....	6	3	50,0		3	3	100,0			3
NORMALISTAS.....	4	3	75,0		3	3	100,0			1
REGENTES CLASSE..	6	3	50,0		3	3	100,0			3
NORMALISTAS....	4	3	75,0		3	3	100,0			1
NORM. 1 CICLO.	1	1	100,0		1	1	100,0			
NORM. 2 CICLO.	3	2	66,7		2	2	100,0			1
MATR. INICIO DE 1968										
1 SERIE-TOTAL...	441	412	93,5		412	412	100,0			29
REPETENTES..	15	10	66,7		10	10	100,0			5
2 SERIE-TOTAL...	29	11	37,9		11	11	100,0			18
REPETENTES..										
3 SERIE-TOTAL...	25	10	40,0		10	10	100,0			15
REPETENTES..	3	1	33,3		1	1	100,0			2
4 SERIE-TOTAL...	25	11	44,0		11	11	100,0			14
REPETENTES..	1									1
5 SERIE-TOTAL...	7	5	71,5		5	5	100,0			2
REPETENTES..										
EM GERAL-TOTAL...	527	449	85,1		449	449	100,0			78
REPETENTES..	19	11	57,9		11	11	100,0			8
FEMININO.....	70	34	48,5		34	34	100,0			36
MATR. NO FIM DE 1967										
1 SERIE-TOTAL...	47	21	44,7		21	21	100,0			26
APROVADOS...	23	10	43,5		10	10	100,0			13
2 SERIE-TOTAL...	20	9	45,0		9	9	100,0			11
APROVADOS...	20	9	45,0		9	9	100,0			11
3 SERIE-TOTAL...	26	12	46,1		12	12	100,0			14
APROVADOS...	19	11	57,9		11	11	100,0			8
4 SERIE-TOTAL...	13	5	38,5		5	5	100,0			8
APROVADOS...	10	4	40,0		4	4	100,0			6
5 SERIE-TOTAL...	16	4	25,0		4	4	100,0			12
APROVADOS...	13	7	23,1		3	3	100,0			10
EM GERAL-TOTAL...	122	51	41,9		51	51	100,0			71
APROVADOS...	85	37	43,5		37	37	100,0			48
FEMININO.....	56	25	44,7		25	25	100,0			31

PRINCIPAIS RESULTADOS DO ENSINO PRIMÁRIO COMUM - 1968

2. Segundo a idade dos alunos

Porto Alegre

MATRICULA NO INICIO DO ANO SEGUNDO A IDADE DOS ALUNOS-ANOS COMPLETOS												
ESPECIFICACOES	TOTAL	MENOS DE 7	7	8	9	10	11	12	13	14	MAIS DE 14	
ESCOLAS EM GERAL												
1 SERIE-TOTAL.....	32986	6328	12337	6370	3556	2024	1200	752	295	80	44	
RURAL.....	1881	140	499	432	312	209	127	83	43	19	17	
2 SERIE-TOTAL.....	21414	37	3984	7152	4098	2735	1615	1057	526	146	64	
RURAL.....	859		35	139	183	193	117	99	53	19	21	
3 SERIE-TOTAL.....	20955			3668	6536	4014	2911	2062	1229	359	176	
RURAL.....	745			28	123	159	146	127	89	51	22	
4 SERIE-TOTAL.....	18329			59	3109	5286	3646	3048	2056	783	342	
RURAL.....	642				34	79	105	169	128	83	44	
5 SERIE-TOTAL.....	13726				56	2595	1246	3053	2276	871	629	
RURAL.....	372					17	38	101	116	65	35	
6 SERIE-TOTAL.....	972						66	247	327	203	129	
RURAL.....	17						2	3	6	1	5	
EM GERAL-TOTAL.....	108382	6365	16321	17249	17355	16654	13684	10219	6709	2442	1384	
RURAL.....	4516	140	534	599	652	657	535	582	435	238	144	
ESCOLAS DE 2 E MAIS PROFESSORES												
1 SERIE-TOTAL.....	32917	6317	12311	6358	3550	2021	1197	748	292	79	44	
RURAL.....	1841	138	485	425	309	206	124	79	40	18	17	
2 SERIE-TOTAL.....	21388	37	3980	7146	4091	2731	1613	1055	526	145	64	
RURAL.....	851		35	137	181	191	116	98	53	19	21	
3 SERIE-TOTAL.....	20930			3666	6529	4010	2907	2059	1227	358	174	
RURAL.....	735			28	123	155	143	124	89	51	22	
4 SERIE-TOTAL.....	18304			59	3109	5284	3644	3035	2053	780	340	
RURAL.....	631				34	79	105	162	127	81	43	
5 SERIE-TOTAL.....	13719				56	2595	1246	3050	2275	869	628	
RURAL.....	367					17	38	99	116	63	34	
6 SERIE-TOTAL.....	972						66	247	327	203	129	
RURAL.....	17						2	3	6	1	5	
EM GERAL-TOTAL.....	108230	6354	16291	17229	17335	16641	13673	10194	6700	2434	1370	
RURAL.....	4442	139	520	590	647	648	528	565	431	233	142	
ESCOLAS DE 1 SO PROFESSOR												
1 SERIE-TOTAL.....	69	11	26	12	6	3	3	4	3	1		
RURAL.....	40	2	14	7	3	3	3	1	3	1		
2 SERIE-TOTAL.....	26		4	6	7	4	2	2		1		
RURAL.....	8			2	2	2	1	1				
3 SERIE-TOTAL.....	25			2	7	4	4	3	2	1	2	
RURAL.....	10					4	3	3				
4 SERIE-TOTAL.....	25					2	2	13	3	3	2	
RURAL.....	11							7	1	2	1	
5 SERIE-TOTAL.....	7							3	1	2	1	
RURAL.....	5							2		2	1	
EM GERAL-TOTAL.....	152	11	30	20	20	13	11	25	9	8	5	
RURAL.....	74	2	14	9	5	9	7	17	4	5	2	

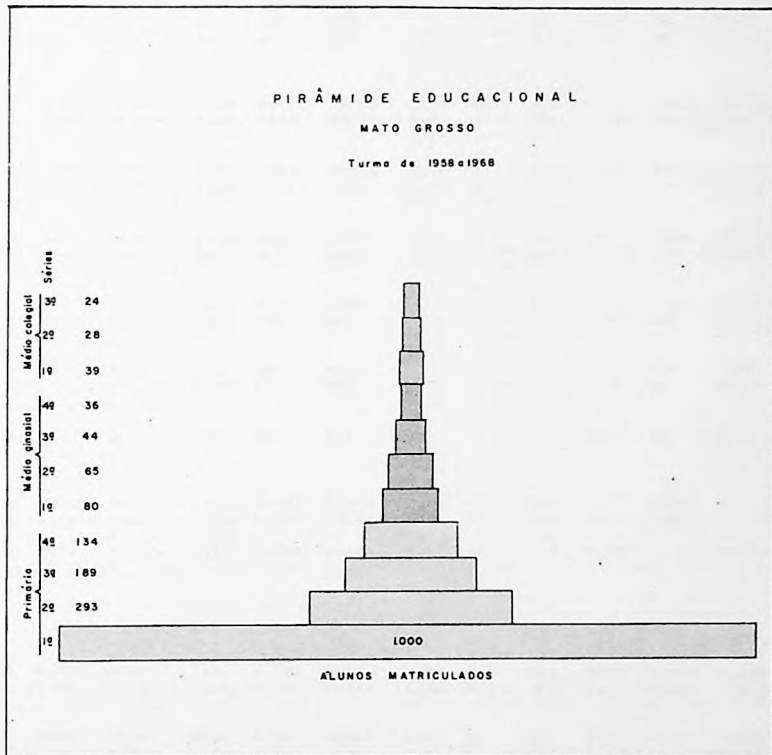
MATO GROSSO

O ESTADO DE MATO GROSSO ocupa uma área de 1.231.549 km² e uma população estimada de 1.363.980 habitantes, em 1968, o que lhe dá uma densidade demográfica de 1.10 habitantes por km². Em relação ao total do Brasil, a área e a população representam, respectivamente, 14.47% e 1.53%. Possui 84 municípios e sua Capital está situada no município de Cuiabá, com 87.316 habitantes. O ensino primário era ministrado em 2.341 escolas, com 199.339 alunos, o médio em 145 estabelecimentos, com 35.767 e o superior em 8, com 1.226 universitários. De 1.000 alunos matriculados na 1ª série primária, em 1958, apenas 24 conseguiram alcançar a 3ª série colegial do ensino médio, em 1968. Para 1970, as estimativas do SEEC prevêm 236.170, 47.230 e 2.527 alunos matriculados, respectivamente, para o ensino primário, médio e superior. No setor cultural, estavam registrados 16 emissoras de radiodifusão, 1 de radiotelevisão, 26 periódicos, 21 empresas editôras de livros e folhetos, teatros, cine-teatros, 4 cinemas, 4 museus, 28 bibliotecas e 16 associações culturais.

PIRÂMIDE EDUCACIONAL

MATO GROSSO

Turma de 1958 a 1968



MATO GROSSO

PRINCIPAIS RESULTADOS DO ENSINO PRIMÁRIO COMUM - 1968

1. Segundo a dependência administrativa e a localização

MATO GROSSO

ESPECIFICAÇÕES	MATO GROSSO														
	EM GERAL			FEDERAL			ESTADUAL			MUNICIPAL			PARTICULAR		
	TOTAL	RURAL	%	TOTAL	RURAL	%	TOTAL	RURAL	%	TOTAL	RURAL	%	TOTAL	RURAL	%
ESCOLAS EM GERAL															
ESCOLAS.....	2341	1794	76,7	6	4	66,7	1364	1086	79,7	781	684	87,5	190	20	10,5
SALAS DE AULA.....	3934	2002	50,9	16	5	31,3	2273	1238	54,5	958	716	74,7	687	43	6,3
PROFESSORES.....	6788	2450	36,1	35	8	22,9	4225	1598	37,9	1282	786	61,3	1246	58	4,7
NORMALISTAS.....	1969	82	4,1	19			1071	57	5,3	258	7	2,7	621	18	2,9
REGENTES CLASSE..	6503	2438	37,5	30	8	26,7	4039	1588	39,3	1253	785	62,7	1181	57	4,9
NORMALISTAS.....	1855	82	4,5	14			1005	57	5,7	248	7	2,9	589	18	3,1
NORM. 1 CICLO.	504	33	6,5	3			284	29	10,3	69	3	4,3	148	1	0,7
NORM. 2 CICLO.	1351	49	3,7	11			721	28	3,9	179	4	2,3	440	17	3,9
MATR. INICIO DE 1968															
1 SERIE-TOTAL...	114455	51200	44,7	374	118	31,5	72584	33253	45,9	26461	17078	64,5	15036	751	4,9
REPETENTES..	23284	10915	46,9	62	4	6,5	14538	7154	49,3	5738	3650	63,7	2946	107	3,7
2 SERIE-TOTAL...	38960	14378	36,9	259	51	19,7	23490	9190	39,1	8309	4918	59,1	6922	219	3,1
REPETENTES..	5044	1822	38,9	34	1	2,9	3472	1426	41,1	782	509	65,1	756	29	3,9
3 SERIE-TOTAL...	25129	6258	24,9	194	4	2,1	15182	4263	28,1	3864	1791	46,3	5889	200	3,3
REPETENTES..	2923	721	24,7	47			1885	538	28,5	352	164	46,5	639	19	2,9
4 SERIE-TOTAL...	16737	2307	13,7	102			9944	1667	16,7	1815	449	24,7	4876	191	3,9
REPETENTES..	1570	216	13,7	42			954	180	18,9	130	21	16,1	444	15	3,3
5 SERIE-TOTAL...	3829	124	3,3	53			2268	68	2,9	192	19	9,9	1316	37	2,9
REPETENTES..	387	24	6,3				248	21	8,5	41			98	3	3,1
6 SERIE-TOTAL...	209	29	13,9				154	21	13,7	8	8	100,0	47		
REPETENTES..	2												2		
EM GERAL-TOTAL...	199339	74296	37,3	982	173	17,7	123622	48462	39,3	40649	24263	59,7	34086	1398	4,1
REPETENTES..	33210	13841	41,7	185	5	2,7	21097	9319	44,1	7043	4344	61,7	4885	173	3,5
FEMININO.....	98997	36103	36,5	502	84	16,7	61464	23722	38,5	20191	11721	58,1	16840	576	3,5
MATR. NO FIM DE 1967															
1 SERIE-TOTAL...	95996	40961	42,7	246	125	50,9	62619	28211	45,1	18938	12099	63,9	14195	526	3,7
APROVADOS...	67474	28049	41,5	182	119	65,3	44048	19725	44,7	12433	7880	63,3	10811	325	3,1
2 SERIE-TOTAL...	29774	9559	32,1	108	15	13,9	18520	6804	36,7	4509	2529	56,1	6637	211	3,1
APROVADOS...	23229	7415	31,9	71	9	12,7	13977	5224	37,3	3636	2014	55,3	5545	168	3,1
3 SERIE-TOTAL...	20369	4688	23,1	93	3	3,3	12425	3390	27,3	2339	1093	46,7	5512	202	3,7
APROVADOS...	16260	3819	23,5	46	3	6,5	9681	2762	28,5	1945	896	46,1	4568	158	3,5
4 SERIE-TOTAL...	13796	1604	11,7	84			7957	1198	15,1	1069	275	25,7	4686	131	2,7
APROVADOS...	11410	1320	11,5	39			6430	992	15,5	886	217	24,5	4055	111	2,7
5 SERIE-TOTAL...	3822	72	1,9	29			2156	23	1,1	131	5	3,9	1506	44	2,9
APROVADOS...	2778	53	1,9				1427	19	1,3	91	1	1,1	1260	33	2,7
6 SERIE-TOTAL...	75						42						33		
APROVADOS...	71						42						29		
EM GERAL-TOTAL...	163832	56884	34,7	560	143	25,5	103719	39626	38,3	26984	16001	59,3	32565	1114	3,5
APROVADOS...	121222	40656	33,5	338	131	38,7	75605	28722	37,9	18991	11008	57,9	26288	795	3,1
FEMININO.....	82537	27944	33,9	260	59	22,7	52196	19668	37,7	13248	7729	58,3	16833	488	2,9

PRINCIPAIS RESULTADOS DO ENSINO PRIMÁRIO COMUM - 1968

1. Segundo a dependência administrativa e a localização

MATO GROSSO

ESPECIFICAÇÕES	EM GERAL * FEDERAL * ESTADUAL * MUNICIPAL * PARTICULAR														
	TOTAL * RURAL * RURAL			TOTAL * RURAL * RURAL			TOTAL * RURAL * RURAL			TOTAL * RURAL * RURAL			TOTAL * RURAL * RURAL		
	TOTAL	RURAL	% RURAL	TOTAL	RURAL	% RURAL	TOTAL	RURAL	% RURAL	TOTAL	RURAL	% RURAL	TOTAL	RURAL	% RURAL
ESCOLAS DE 2 E MAIS PROFESSORES															
ESCOLAS.....	792	346	43,7	4	2	50,0	471	248	52,7	152	83	54,7	165	13	7,9
SALAS DE AULA.....	2344	529	22,5	14	3	21,5	1355	389	28,7	314	102	32,5	661	36	5,5
PROFESSORES.....	5170	286	19,1	33	6	18,1	3270	748	22,9	646	181	28,1	1221	51	4,1
NORMALISTAS.....	1890	72	3,9	19			1006	52	5,1	250	2	0,9	615	18	2,9
REGENTES CLASSE..	4906	977	19,9	28	6	21,5	3104	740	23,9	618	181	29,3	1154	50	4,3
NORMALISTAS.....	1793	72	4,1	14			957	52	5,5	240	2	0,9	582	18	3,1
NORM. 1 CICLO..	484	28	5,7	3			270	27	10,0	63			148	1	0,7
NORM. 2 CICLO..	1309	44	3,3	11			687	25	3,7	177	2	1,1	434	17	3,9
MATR. INICIO DE 1968															
1 SERIE-TOTAL...	79966	19176	23,9	336	80	23,9	52427	14555	27,7	12757	4046	31,7	14646	495	3,4
REPETENTES...	15460	3789	24,5	58			9860	2882	29,3	2707	823	30,5	2935	84	2,9
2 SERIE-TOTAL...	29964	6181	20,7	245	37	15,1	18470	4690	25,3	4467	1270	28,5	6782	184	2,7
REPETENTES...	3776	846	22,5	33			2678	673	25,1	396	147	37,1	739	25	3,5
3 SERIE-TOTAL...	21789	3411	15,7	190			13180	2599	19,7	2611	623	23,9	5908	189	3,3
REPETENTES...	2538	414	16,3	47			1619	324	20,1	241	71	29,5	631	19	3,1
4 SERIE-TOTAL...	15802	1723	10,9	102			9324	1338	14,3	1562	217	13,9	4814	168	3,5
REPETENTES...	1487	168	11,3	42			890	148	16,7	115	7	6,1	440	12	2,9
5 SERIE-TOTAL...	3719	114	3,1	53			2174	62	2,9	186	15	8,1	1306	37	2,9
REPETENTES...	385	24	6,3				246	21	8,5	41			98	3	3,1
6 SERIE-TOTAL...	209	29	13,9				154	21	13,7	8	8	100,0	47		
REPETENTES...	2												2		
EM GERAL-TOTAL...	151449	30634	20,3	926	117	12,7	95729	23265	24,3	21591	6179	28,7	33203	1073	3,3
REPETENTES...	23648	5241	22,1	180			15223	4048	26,5	3500	1048	29,9	4745	145	3,1
FEMININO.....	75745	14828	19,5	478	60	12,5	47716	11257	23,5	11060	3061	27,7	16491	450	2,7
MATR. NO FIM DE 1967															
1 SERIE-TOTAL...	68147	15464	22,7	181	60	33,1	44744	11761	26,3	9477	3183	33,5	13745	460	3,3
APROVADOS...	49186	11452	23,3	121	58	47,9	32116	8835	27,5	6488	2272	35,1	10461	287	2,7
2 SERIE-TOTAL...	23803	4324	18,1	99	6	6,1	14630	3428	23,5	2578	709	27,5	6496	181	2,7
APROVADOS...	18743	3427	18,3	64	2	3,1	11178	2753	24,7	2076	530	25,5	5425	142	2,7
3 SERIE-TOTAL...	17911	2753	15,3	90			10792	2120	19,7	1620	437	26,9	5409	196	3,7
APROVADOS...	14315	2250	15,7	43			8420	1746	20,7	1357	352	25,9	4495	152	3,3
4 SERIE-TOTAL...	13042	1199	9,1	84			7404	928	12,5	924	150	16,3	4630	121	2,7
APROVADOS...	10845	991	9,1	39			6039	779	12,9	761	109	14,3	4006	103	2,5
5 SERIE-TOTAL...	3688	68	1,9	29			2036	20	0,9	129	4	3,1	1494	44	2,9
APROVADOS...	2694	51	1,9				1346	18	1,3	90			1258	33	2,7
6 SERIE-TOTAL...	75						42						33		
APROVADOS...	71						42						29		
EM GERAL-TOTAL...	126666	23808	18,7	483	66	13,7	79648	18257	22,9	14728	4483	30,5	31807	1002	3,1
APROVADOS...	95854	18171	18,9	267	60	22,5	59141	14131	23,9	10772	3263	30,3	25674	717	2,7
FEMININO.....	64392	11885	18,5	225	24	10,7	40297	9203	22,9	7384	2225	30,1	16486	433	2,7

PRINCIPAIS RESULTADOS DO ENSINO PRIMÁRIO COMUM - 1968

1. Segundo a dependência administrativa e a localização

MATO GROSSO

 * E M G E R A L * F E D E R A L * E S T A D U A L * M U N I C I P A L * P A R T I C U L A R

 ESPECIFICACOES * * * * *
 * TOTAL *RURAL *RURAL*TOTAL*RURAL*RURAL* TOTAL *RURAL *RURAL* TOTAL *RURAL *RURAL* TOTAL *RURAL*RURAL*
 * * * * *

ESCOLAS DE 1 SO PROFESSOR

ESCOLAS.....	1549	1448	93,5	2	2	100,0	893	838	93,9	629	601	95,5	25	7	28,0
SALAS DE AULA.....	1590	1473	92,7	2	2	100,0	918	850	92,5	644	614	95,3	26	7	26,9
PROFESSORES.....	1618	1464	90,5	2	2	100,0	955	850	89,1	626	605	95,1	25	7	28,0
NORMALISTAS.....	79	10	12,7				65	5	7,7	8	5	62,5	6		
REGENTES CLASSE..	1597	1461	91,5	2	2	100,0	935	848	90,7	635	604	95,1	25	7	28,0
NORMALISTAS.....	62	10	16,1				48	5	10,5	8	5	62,5	6		
NORM. 1 CICLO..	20	5	25,0				14	2	14,3	6	3	50,0			
NORM. 2 CICLO..	42	5	11,9				34	3	8,9	2	2	100,0	6		

MATR. INICIO DE 1968

1 SERIE-TOTAL...	34489	32024	92,9	38	38	100,0	20157	18698	92,7	13704	13032	95,1	590	256	43,3
REPETENTES..	7824	7126	91,1	4	4	100,0	4678	4272	91,3	3031	2827	93,3	111	23	20,7
2 SERIE-TOTAL...	9016	8197	90,9	14	14	100,0	5020	4500	89,7	3842	3648	94,9	140	35	25,0
REPETENTES..	1268	1119	88,3	1	1	100,0	864	753	87,1	385	362	93,7	17	3	17,7
3 SERIE-TOTAL...	3340	2847	85,3	4	4	100,0	2002	1664	83,1	1253	1168	93,3	81	11	13,5
REPETENTES..	385	307	79,7				266	214	80,5	111	93	83,7	8		
4 SERIE-TOTAL...	935	584	62,5				620	329	53,1	253	232	91,7	62	23	37,1
REPETENTES..	83	48	57,9				64	32	50,0	15	14	93,3	4	2	50,0
5 SERIE-TOTAL...	110	10	9,1				94	6	6,3	6	4	66,7	10		
REPETENTES..	2						2								
EM GERAL-TOTAL...	47890	43662	91,1	56	56	100,0	27893	25197	90,3	19058	18084	94,9	883	325	36,9
REPETENTES..	9562	8600	89,9	5	5	100,0	5874	5271	89,7	3543	3296	93,1	140	28	20,0
FEMININO.....	23252	21275	91,5	24	24	100,0	13748	12465	90,7	9131	8660	94,9	349	126	36,1

MATR. NO FIM DE 1967

1 SERIE-TOTAL...	27849	25497	91,5	65	65	100,0	17875	16450	92,1	9459	8916	94,3	450	66	14,7
APROVADOS...	18288	16597	90,7	61	61	100,0	11932	10890	91,3	5945	5608	94,3	350	38	10,9
2 SERIE-TOTAL...	5971	5235	87,7	9	9	100,0	3890	3376	86,7	1931	1820	94,3	141	30	21,3
APROVADOS...	4486	3988	88,9	7	7	100,0	2799	2471	88,3	1560	1484	95,1	120	26	21,7
3 SERIE-TOTAL...	2458	1935	78,7	3	3	100,0	1633	1270	77,7	719	656	91,3	103	6	5,9
APROVADOS...	1945	1569	80,7	3	3	100,0	1261	1016	80,5	588	544	92,5	93	6	6,5
4 SERIE-TOTAL...	754	405	53,7				553	270	48,9	145	125	86,3	56	10	17,9
APROVADOS...	565	329	58,3				391	213	54,5	125	108	86,4	49	8	16,3
5 SERIE-TOTAL...	134	4	2,9				120	3	2,5	2	1	50,0	12		
APROVADOS...	84	2	2,3				81	1	1,3	1	1	100,0	2		
EM GERAL-TOTAL...	37166	33076	88,9	77	77	100,0	24071	21369	88,7	12256	11518	93,9	762	112	14,7
APROVADOS...	25368	22485	88,7	71	71	100,0	16464	14591	88,7	8219	7745	94,3	614	78	12,7
FEMININO.....	18145	16059	88,5	35	35	100,0	11899	10465	87,9	5864	5504	93,9	347	55	15,9

PRINCIPAIS RESULTADOS DO ENSINO PRIMÁRIO COMUM - 1968

1. Segundo a dependência administrativa e a localização

Cuiabá

 * E M G E R A L * F E D E R A L * E S T A D U A L * M U N I C I P A L * P A R T I C U L A R

 ESPECIFICACOES * * * * *
 * TOTAL *RURAL *RURAL*TOTAL*RURAL*RURAL* TOTAL *RURAL *RURAL* TOTAL *RURAL *RURAL* TOTAL *RURAL *RURAL*
 * * * * *

ESCOLAS DE 2 E MAIS PROFESSORES

ESCOLAS.....	50	10	20,0		32	8	25,0	5	2	40,0	13
SALAS DE AULA.....	202	15	7,5		134	13	9,7	14	2	14,3	54
PROFESSORES.....	615	43	6,9		445	40	8,9	22	3	13,7	148
NORMALISTAS.....	351	3	0,9		254	3	1,1	11			86
REGENTES CLASSE..	588	42	7,1		423	39	9,3	22	3	13,7	143
NORMALISTAS.....	337	3	0,9		242	3	1,3	11			84
NORM. 1 CICLO..	129	2	1,5		77	2	2,5	4			48
NORM. 2 CICLO..	208	1	0,5		165	1	0,7	7			36
MATR. INICIO DE 1968											
1 SERIE-TOTAL...	8124	849	10,5		6159	758	12,3	364	91	25,0	1601
REPETENTES...	807	79	9,7		582	48	8,3	73	31	42,5	152
2 SERIE-TOTAL...	3094	193	6,3		2216	182	8,3	117	11	9,5	761
REPETENTES...	294	23	7,9		209	17	8,1	18	6	33,3	67
3 SERIE-TOTAL...	2287	93	4,1		1613	89	5,5	54	4	7,5	620
REPETENTES...	191	8	4,1		131	8	6,1	4			56
4 SERIE-TOTAL...	1688	90	5,3		1227	86	7,1	37	4	10,9	424
REPETENTES...	121	19	15,7		83	19	22,9	5			33
5 SERIE-TOTAL...	537				388						179
REPETENTES...	27				25						2
EM GERAL-TOTAL...	15730	1225	7,7		11573	1115	9,7	572	110	19,3	3585
REPETENTES...	1440	129	8,9		1030	92	8,9	100	37	37,0	310
FEMININO.....	8085	619	7,7		5923	561	9,5	444	58	13,1	1718
MATR. NO FIM DE 1967											
1 SERIE-TOTAL...	6733	390	5,7		4733	360	7,7	284	30	10,5	1716
APROVADOS...	5283	328	6,3		3681	298	8,1	228	30	13,1	1374
2 SERIE-TOTAL...	2260	80	3,5		1432	80	5,5	87			741
APROVADOS...	1775	66	3,7		1118	66	5,9	74			583
3 SERIE-TOTAL...	1754	50	2,9		1119	50	4,5	40			595
APROVADOS...	1451	43	2,9		910	43	4,7	34			507
4 SERIE-TOTAL...	1578	40	2,5		997	40	4,1	40			541
APROVADOS...	1320	21	1,5		800	21	2,7	30			490
5 SERIE-TOTAL...	622				336						286
APROVADOS...	380				112						268
EM GERAL-TOTAL...	12947	560	4,3		8617	530	6,1	451	30	6,7	3879
APROVADOS...	10209	458	4,5		6621	428	6,5	366	30	8,1	3222
FEMININO.....	6943	270	3,9		4459	255	5,7	371	15	4,1	2113

PRINCIPAIS RESULTADOS DO ENSINO PRIMÁRIO COMUM - 1968

1. Segundo a dependência administrativa e a localização

Cuiabá

ESPECIFICACOES	EM GERAL			FEDERAL			ESTADUAL			MUNICIPAL			PARTICULAR		
	TOTAL	RURAL	%	TOTAL	RURAL	%	TOTAL	RURAL	%	TOTAL	RURAL	%	TOTAL	RURAL	%

ESCOLAS DE 1 SO PROFESSOR

ESCOLAS.....	35	34	97,1		31	31	100,0	3	3	100,0	1				
SALAS DE AULA.....	36	35	97,3		32	32	100,0	3	3	100,0	1				
PROFESSORES.....	35	34	97,1		31	31	100,0	3	3	100,0	1				
NORMALISTAS.....	1	1	100,0		1	1	100,0								
REGENTES CLASSE..	35	34	97,1		31	31	100,0	3	3	100,0	1				
NORMALISTAS.....	1	1	100,0		1	1	100,0								
NORM. 1 CICLO..															
NORM. 2 CICLO..	1	1	100,0		1	1	100,0								
MATR. INICIO DE 1968															
1 SERIE-TOTAL...	888	853	96,1		751	751	100,0	102	102	100,0	35				
REPETENTES...	118	99	83,9		95	95	100,0	4	4	100,0	19				
2 SERIE-TOTAL...	135	127	94,1		113	113	100,0	14	14	100,0	8				
REPETENTES...	6	5	83,3		5	5	100,0				1				
3 SERIE-TOTAL...	18	9	50,0		9	9	100,0				9				
REPETENTES...	6	3	50,0		3	3	100,0				3				
4 SERIE-TOTAL...	8										8				
REPETENTES...	2										2				
5 SERIE-TOTAL...	10										10				
REPETENTES...															
EM GERAL-TOTAL...	1059	989	93,3		873	873	100,0	116	116	100,0	70				
REPETENTES...	132	107	81,1		103	103	100,0	4	4	100,0	25				
FEMININO.....	528	495	93,7		434	434	100,0	61	61	100,0	33				
MATR. NO FIM DE 1967															
1 SERIE-TOTAL...	771	763	98,9		689	689	100,0	74	74	100,0	8				
APROVADOS...	610	605	99,1		546	546	100,0	59	59	100,0	5				
2 SERIE-TOTAL...	126	116	92,1		116	116	100,0				10				
APROVADOS...	117	109	93,1		109	109	100,0				8				
3 SERIE-TOTAL...	27	15	55,5		15	15	100,0				12				
APROVADOS...	24	15	62,5		15	15	100,0				9				
4 SERIE-TOTAL...	10										10				
APROVADOS...	8										8				
5 SERIE-TOTAL...	10										10				
APROVADOS...															
EM GERAL-TOTAL...	944	894	94,7		820	820	100,0	74	74	100,0	50				
APROVADOS...	759	729	96,1		670	670	100,0	59	59	100,0	30				
FEMININO.....	470	444	94,5		407	407	100,0	37	37	100,0	26				

PRINCIPAIS RESULTADOS DO ENSINO PRIMÁRIO COMUM - 1968

2. Segundo a idade dos alunos

Cuiabá

MATRICULA NO INICIO DO ANO SEGUNDO A IDADE DOS ALUNOS-ANOS COMPLETOS

ESPECIFICACOES	TOTAL	MENOS DE 7	7	8	9	10	11	12	13	14	MAIS DE 14
	ESCOLAS EM GERAL										
1 SERIE-TOTAL.....	8862	303	2158	1898	1480	1144	732	504	318	191	134
RURAL.....	1700	36	358	285	264	262	162	135	95	81	22
2 SERIE-TOTAL.....	3196		67	506	542	589	495	374	299	183	141
RURAL.....	319			12	35	45	44	54	59	38	32
3 SERIE-TOTAL.....	2282			89	386	414	414	346	267	217	149
RURAL.....	102				8	7	17	28	16	17	9
4 SERIE-TOTAL.....	1666				106	272	331	322	242	211	182
RURAL.....	90					8	7	22	20	16	17
5 SERIE-TOTAL.....	547					32	95	92	121	119	88
RURAL.....											
EM GERAL-TOTAL.....	16553	303	2225	2493	2514	2451	2067	1638	1247	921	694
RURAL.....	2211	36	358	297	307	322	270	239	190	147	80
ESCOLAS DE 2 E MAIS PROFESSORES											
1 SERIE-TOTAL.....	7976	299	2046	1770	1348	1005	627	402	244	121	114
RURAL.....	849	32	252	161	133	130	60	39	22	18	2
2 SERIE-TOTAL.....	3062		67	504	541	585	486	339	265	157	118
RURAL.....	193			12	35	43	36	20	25	12	10
3 SERIE-TOTAL.....	2264			87	385	413	413	344	263	214	145
RURAL.....	93				8	7	17	27	14	14	6
4 SERIE-TOTAL.....	1658				104	271	330	321	241	210	181
RURAL.....	90					8	7	22	20	16	17
5 SERIE-TOTAL.....	537					22	95	92	121	119	88
RURAL.....											
EM GERAL-TOTAL.....	15497	299	2113	2361	2378	2296	1951	1498	1134	821	646
RURAL.....	1225	32	252	173	176	188	120	108	81	60	35
ESCOLAS DE 1 SO PROFESSOR											
1 SERIE-TOTAL.....	886	4	112	128	132	139	105	102	74	70	20
RURAL.....	851	4	106	124	131	132	102	96	73	63	20
2 SERIE-TOTAL.....	134			2	1	4	9	35	34	26	23
RURAL.....	126					2	8	34	34	26	22
3 SERIE-TOTAL.....	18			2	1	1	1	2	4	3	4
RURAL.....	9							1	2	3	3
4 SERIE-TOTAL.....	8				2	1	1	1	1	1	1
RURAL.....											
5 SERIE-TOTAL.....	10					10					
RURAL.....											
EM GERAL-TOTAL.....	1056	4	112	132	136	155	116	140	113	100	48
RURAL.....	986	4	106	124	131	134	110	131	109	92	45

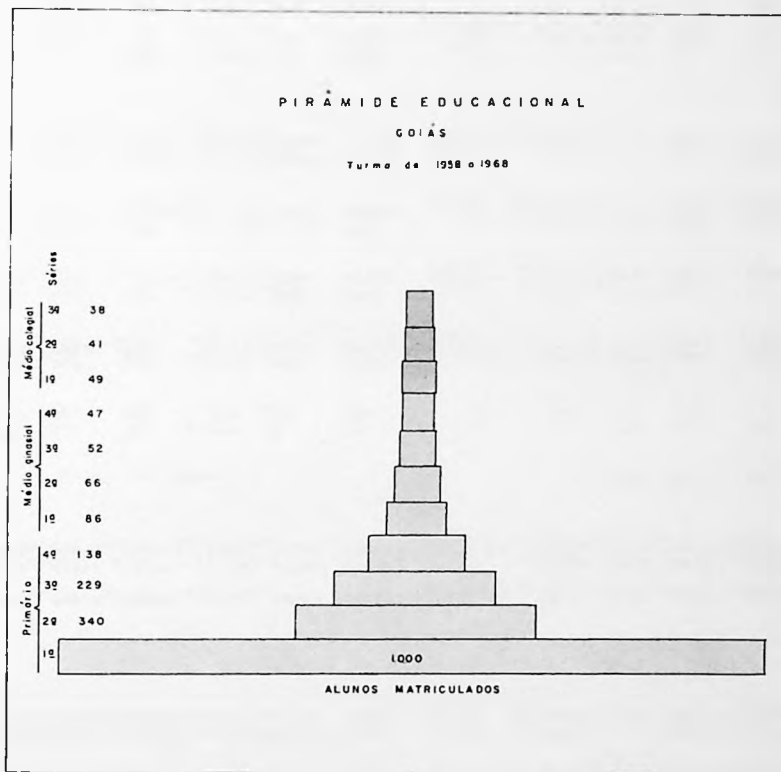
GOIÁS

O ESTADO DE GOIÁS ocupa uma área de 642.092 km² e uma população estimada de 2.745.711 habitantes, em 1968, o que lhe dá uma densidade demográfica de 4 habitantes por km². Em relação ao total do Brasil, a área e a população representam, respectivamente, 7,54% e 3,07%. Possui 221 municípios e sua Capital está situada no município de Goiânia, com 345.085 habitantes. O ensino primário era ministrado em 4.027 escolas, com 398.008 alunos, o médio em 229 estabelecimentos, com 72.165 e o superior em 20, com 4.579 universitários. De 1.000 alunos matriculados na 1ª série primária, em 1958, apenas 38 conseguiram alcançar a 3ª série colegial do ensino médio, em 1968. Para 1970, as estimativas do SEEC prevêem 474.690, 100.077 e 7.263 alunos matriculados, respectivamente, para o ensino primário, médio e superior. No setor cultural, estavam registrados 33 emissoras de radio-difusão, 2 de radiotelevisão, 19 periódicos, 11 empresas editoras de livros e folhetos, 2 teatros, 5 cine-teatros, 81 cinemas, 2 museus, 38 bibliotecas e 9 associações culturais.

PIRÂMIDE EDUCACIONAL

GOIÁS

Turma de 1958 a 1968



PRINCIPAIS RESULTADOS DO ENSINO PRIMÁRIO COMUM - 1968

1. Segundo a dependência administrativa e a localização

GOLÁS

ESPECIFICAÇÕES	* E M G E R A L *			* F E D E R A L *			* E S T A D U A L *			* M U N I C I P A L *			* P A R T I C U L A R *		
	TOTAL	RURAL	RURAL*	TOTAL	RURAL	RURAL*	TOTAL	RURAL	RURAL*	TOTAL	RURAL	RURAL*	TOTAL	RURAL	RURAL*

ESCOLAS EM GERAL															
ESCOLAS.....	4027	3118	77,5	5	1	20,0	1495	936	62,7	2268	2144	94,5	259	37	14,3
SALAS DE AULA.....	7033	3469	49,3	14	1	7,1	3667	1198	32,7	2477	2214	89,3	875	56	6,4
PROFESSORES.....	11318	3937	34,7	44	1	2,3	7144	1525	21,3	2836	2345	82,7	1294	66	5,1
NORMALISTAS.....	3560	138	3,9	8			2471	70	2,9	269	52	19,3	812	16	1,9
REGENTES CLASSE..	10786	3900	36,1	40	1	2,5	6746	1504	22,3	2800	2335	83,3	1200	60	5,0
NORMALISTAS.....	3335	119	3,5	4			2317	66	2,9	251	37	14,7	763	16	2,1
NORM. 1 CICLO.	682	28	4,1	3			494	21	4,3	47	4	8,5	138	3	2,1
NORM. 2 CICLO.	2653	91	3,5	1			1823	45	2,5	204	33	16,1	625	13	2,1

MATR. INICIO DE 1968															
1 SERIE-TOTAL...	220611	93584	42,5	657	15	2,3	135111	34930	25,9	68006	57634	84,7	16837	1005	5,9
REPETENTES...	44484	20353	45,7	124			29474	8870	30,1	12875	11192	86,9	2011	291	14,5
2 SERIE-TOTAL...	78575	29590	37,7	228			49883	11861	23,7	20849	17405	83,5	7615	324	4,3
REPETENTES...	11918	4188	35,1	51			8538	2026	23,7	2454	2062	84,1	875	100	11,5
3 SERIE-TOTAL...	54402	14931	27,5	188	5	2,7	37337	7032	18,9	10187	7646	75,1	6690	248	3,7
REPETENTES...	7575	1679	22,1	51			6023	1008	16,7	809	615	76,1	692	56	8,1
4 SERIE-TOTAL...	34165	5718	16,7	107	6	5,7	24462	3417	13,9	3624	2163	59,7	5972	132	2,3
REPETENTES...	3233	501	15,5	30			2469	309	12,5	241	146	60,5	493	46	9,3
5 SERIE-TOTAL...	4214	172	4,1	24			1787	121	6,7	228	46	20,1	2175	5	0,3
REPETENTES...	357	7	1,9	5			146	6	4,1	18	1	5,5	188		
6 SERIE-TOTAL...	41	12	29,3										41	12	29,3
REPETENTES...															
EM GERAL-TOTAL...	392008	144007	36,7	1204	26	2,1	248580	57361	23,1	102894	84894	82,5	39330	1726	4,3
REPETENTES...	67567	26728	39,5	261			46650	12219	26,1	16397	14016	85,5	4259	493	11,5
FEMININO.....	198023	71880	36,3	598	11	1,9	125390	28362	22,7	51658	42649	82,5	20377	858	4,3

MATR. NO FIM DE 1967															
1 SERIE-TOTAL...	186419	77234	41,5	440			120592	32967	27,3	50285	43293	86,1	10002	974	6,5
APROVADOS...	121151	45598	37,7	264			79915	20258	25,3	29371	24725	84,1	11601	615	5,3
2 SERIE-TOTAL...	62600	21154	33,7	196			42223	9683	22,9	13747	11147	81,1	6434	324	5,1
APROVADOS...	46718	15576	33,3	122			31087	7087	22,7	10288	8244	80,1	5221	245	4,7
3 SERIE-TOTAL...	43642	10478	24,1	242			31339	5565	17,7	6263	4743	75,7	5798	170	2,9
APROVADOS...	32490	8023	24,7	75			22718	4139	18,3	4928	3748	76,1	4769	136	2,9
4 SERIE-TOTAL...	27171	3950	14,5	97			19938	2644	13,3	2062	1236	59,9	5074	70	1,3
APROVADOS...	22166	3268	14,7	64			16069	2172	13,5	1711	1034	60,5	4322	62	1,5
5 SERIE-TOTAL...	3765	62	1,7	22			1709	46	2,7	234	12	5,1	1800	4	0,3
APROVADOS...	2980	55	1,9	9			1309	43	3,3	205	8	3,9	1457	4	0,3
6 SERIE-TOTAL...	55	12	21,9										55	12	21,9
APROVADOS...	55	12	21,9										55	12	21,9
EM GERAL-TOTAL...	323652	112890	34,9	997			215801	50905	23,5	72591	60431	83,3	34263	1554	4,5
APROVADOS...	225560	72532	32,1	534			151098	33699	22,3	46503	37759	81,1	27425	1074	3,9
FEMININO.....	161845	53805	33,3	484			109030	25062	22,9	34388	28051	81,5	17943	692	3,9

PRINCIPAIS RESULTADOS DO ENSINO PRIMÁRIO COMUM - 1968

1. Segundo a dependência administrativa e a localização

GOIÁS

* EM GERAL * FEDERAL * ESTADUAL * MUNICIPAL * PARTICULAR															

ESPECIFICACOES	* X *		* X *		* X *		* X *		* X *		* X *		* X *		
	TOTAL	*RURAL	*RURAL	TOTAL	*RURAL	*RURAL	TOTAL	*RURAL	*RURAL	TOTAL	*RURAL	*RURAL	TOTAL	*RURAL	

ESCOLAS DE 1 SO PROFESSOR															
ESCOLAS.....	2851	2722	95,5	2	1	50,0	723	690	95,5	2051	2000	97,5	75	31	41,3
SALAS DE AULA.....	2905	2761	95,1	2	1	50,0	757	716	94,5	2067	2012	97,3	79	32	40,5
PROFESSORES.....	2882	2740	95,1	2	1	50,0	744	699	93,9	2060	2008	97,5	76	32	42,1
NORMALISTAS.....	74	64	86,5				22	19	86,3	41	40	97,5	11	5	45,5
REGENTE CLASSE.....	2876	2734	95,1	2	1	50,0	743	698	93,9	2055	2003	97,5	76	32	42,1
NORMALISTAS.....	58	48	82,7				20	17	85,0	27	26	96,3	11	5	45,5
NORM. 1 CICLO.....	8	7	87,5				6	5	83,3				2	2	100,0
NORM. 2 CICLO.....	50	41	82,0				14	12	85,7	27	26	96,3	9	3	33,3
MATR. INICIO DE 1968															
1 SERIE-TOTAL....	71376	67661	94,7	41	15	36,5	17921	17042	95,1	51546	50006	97,1	1868	598	32,1
REPETENTES....	15333	14646	95,5				5075	4787	94,3	9907	9705	97,9	351	154	43,9
2 SERIE-TOTAL....	21455	20488	95,5				5852	5571	95,1	15111	14758	97,7	492	159	32,3
REPETENTES....	2859	2717	95,1				994	931	93,7	1785	1748	97,9	80	38	47,5
3 SERIE-TOTAL....	9710	9212	94,9	5	5	100,0	3080	2892	93,9	6305	6202	98,3	320	113	35,3
REPETENTES....	1013	944	93,1				465	431	92,7	502	494	98,5	46	19	41,3
4 SERIE-TOTAL....	2930	2705	92,3	6	6	100,0	1263	1118	88,5	1592	1571	98,7	69	10	14,5
REPETENTES....	258	227	87,9				129	105	81,3	119	118	99,1	10	4	40,0
5 SERIE-TOTAL....	96	83	86,5				38	38	100,0	45	45	100,0	13		
REPETENTES....	6	6	100,0				6	6	100,0						
EM GERAL-TOTAL....	105567	100149	94,9	52	26	50,0	28154	26661	94,7	74599	72582	97,3	2762	880	31,9
REPETENTES....	19469	18540	95,3				6669	6260	93,9	12313	12065	97,9	487	215	44,1
FEMININO.....	52421	49734	94,9	27	11	40,7	13722	12907	94,1	37376	36376	97,3	1296	440	33,9
MATR. NO FIM DE 1967															
1 SERIE-TOTAL....	57654	54653	94,7				17893	16886	94,3	38295	37311	97,5	1466	456	31,1
APROVADOS....	32961	30978	93,9				10417	9864	94,7	21461	20780	96,9	1083	334	30,9
2 SERIE-TOTAL....	14634	13890	94,9				4753	4487	94,5	9497	9243	97,3	384	160	41,7
APROVADOS....	10684	10149	94,9				3343	3165	94,7	7048	6855	97,3	293	129	44,1
3 SERIE-TOTAL....	6579	6298	95,7				2491	2331	93,5	3962	3905	98,5	126	62	49,3
APROVADOS....	5060	4871	96,3				1853	1749	94,3	3115	3069	98,5	92	53	57,7
4 SERIE-TOTAL....	1892	1728	91,3				931	827	88,9	900	887	98,5	61	14	22,9
APROVADOS....	1540	1406	91,3				757	671	88,7	733	721	98,3	50	14	28,0
5 SERIE-TOTAL....	50	27	54,0				15	15	100,0	12	12	100,0	23		
APROVADOS....	39	23	58,9				15	15	100,0	8	8	100,0	18		
EM GERAL-TOTAL....	80809	76596	94,7				26083	24546	94,1	58666	51358	97,5	2060	692	33,5
APROVADOS....	50284	47427	94,3				16385	15464	94,3	32365	31433	97,1	1534	530	34,5
FEMININO.....	38095	36009	94,5				12856	12041	93,7	24324	23659	97,3	915	309	33,7

PRINCIPAIS RESULTADOS DO ENSINO PRIMÁRIO COMUM - 1968
2. Segundo a idade dos alunos

GOIÁS

***** * * MATRICULA NO INICIO DO ANO SEGUNDO A IDADE DOS ALUNOS-ANOS COMPLETOS * *****												
ESPECIFICACOES	TOTAL	MENOS									MAIS	
		DE 7	7	8	9	10	11	12	13	14	DE 14	

ESCOLAS EM GERAL												
1	SERIE-TOTAL.....	220611	12210	41682	40360	34667	29667	21643	16327	11145	6981	5920
	RURAL.....	93584	3923	13612	15296	14392	13650	10727	8472	6045	4096	3371
2	SERIE-TOTAL.....	78564	46	1388	7909	12643	14215	12817	10915	8306	5605	4720
	RURAL.....	29590		296	2088	4045	5018	4901	4541	3706	2708	2287
3	SERIE-TOTAL.....	54391			835	4290	7884	9564	9966	9032	6829	5991
	RURAL.....	14914			72	443	1514	2368	2940	2885	2411	2281
4	SERIE-TOTAL.....	34030				522	2480	4586	6373	7327	6065	6677
	RURAL.....	5666				46	150	362	945	1581	1227	1355
5	SERIE-TOTAL.....	4149					212	471	687	729	749	1301
	RURAL.....	164					13	13	20	29	32	57
5	SERIE-TOTAL.....	41							8	23	9	1
	RURAL.....	12							4	4	3	1
EM GERAL-TOTAL.....		391786	12256	43070	49104	52122	54458	49081	44276	36562	26238	24619
	RURAL.....	143930	3923	13908	17456	18926	20345	18371	16922	14250	10477	9357

ESCOLAS DE 2 E MAIS PROFESSORES												
1	SERIE-TOTAL.....	149235	9114	31198	28729	23747	19388	13514	9915	6559	3827	3244
	RURAL.....	25923	1102	3805	4310	4064	3801	2941	2338	1663	1069	870
2	SERIE-TOTAL.....	57109	46	1156	6417	9800	10639	9314	7614	5560	3610	2993
	RURAL.....	9102		84	674	1326	1584	1529	1389	1060	802	654
3	SERIE-TOTAL.....	44681			791	4026	6973	8124	8055	7157	5180	4375
	RURAL.....	5702			32	186	647	982	1105	1109	845	796
4	SERIE-TOTAL.....	31100				494	2408	4469	5912	6397	5453	5967
	RURAL.....	2961				20	85	257	512	675	659	753
5	SERIE-TOTAL.....	4061					201	460	673	712	733	1282
	RURAL.....	89					2	2	10	16	16	43
6	SERIE-TOTAL.....	41							8	23	9	1
	RURAL.....	12							4	4	3	1
EM GERAL-TOTAL.....		286227	9160	32354	35937	38067	39609	35881	32177	26408	18812	17822
	RURAL.....	43789	1102	3889	5016	5596	6119	5711	5358	4527	3394	3077

ESCOLAS DE 1 SO PROFESSOR												
1	SERIE-TOTAL.....	71376	3096	10484	11631	10920	10279	8129	6412	4586	3154	2685
	RURAL.....	67661	2821	9807	10986	10328	9849	7786	6134	4382	3027	2541
2	SERIE-TOTAL.....	21455		232	1492	2843	3576	3503	3301	2746	1995	1767
	RURAL.....	20488		212	1414	2719	3434	3372	3152	2646	1906	1633
3	SERIE-TOTAL.....	9710			44	264	911	1440	1911	1875	1649	1616
	RURAL.....	9212			40	257	867	1386	1835	1776	1566	1485
4	SERIE-TOTAL.....	2930				28	72	117	461	930	612	710
	RURAL.....	2705				26	65	105	433	906	568	602
5	SERIE-TOTAL.....	88					11	11	14	17	16	19
	RURAL.....	75					11	11	10	13	16	14
EM GERAL-TOTAL.....		105559	3096	10710	13167	14055	14849	13200	12099	10154	7426	6797
	RURAL.....	100141	2821	10018	12440	13330	14226	12660	11564	9723	7083	6275

PRINCIPAIS RESULTADOS DO ENSINO PRIMÁRIO COMUM - 1968

1. Segundo a dependência administrativa e a localização
Goiânia

 * EM GERAL * FEDERAL * ESTADUAL * MUNICIPAL * PARTICULAR

 ESPECIFICACOES * * * * *
 * * * * *
 * * * * *

ESCOLAS EM GERAL

	169	32	18,9	67	14	20,9	48	18	37,5	54
ESCOLAS.....	169	32	18,9	67	14	20,9	48	18	37,5	54
SALAS DE AULA.....	720	38	5,3	317	19	5,9	132	19	14,3	271
PROFESSORES.....	1647	52	3,1	950	27	2,9	265	25	9,5	432
NORMALISTAS....	1230	13	1,1	706	9	1,3	166	4	2,5	358
REGENTES CLASSE..	1442	52	3,7	808	27	3,3	245	25	10,3	389
NORMALISTAS....	1133	13	1,1	638	9	1,5	164	4	2,5	331
NORM. 1 CICLO..	139	2	1,5	55			41	2	4,9	43
NORM. 2 CICLO..	994	11	1,1	563	9	1,5	123	2	1,7	268
MATR. INICIO DE 1968										
1 SERIE-TOTAL... 25806	1164	4,5	5719	527	3,3	5622	637	11,0	4465	
REPETENTES... 3839	216	5,7	2627	90	3,5	821	126	15,3	391	
2 SERIE-TOTAL... 10362	330	3,1	5978	157	2,7	2014	173	8,5	2370	
REPETENTES... 1272	67	5,3	837	18	2,1	251	49	19,5	184	
3 SERIE-TOTAL... 8405	264	3,1	4825	148	3,1	1558	116	7,5	2022	
REPETENTES... 923	33	3,5	676	12	1,7	125	21	16,8	122	
4 SERIE-TOTAL... 6162	114	1,9	3321	42	1,3	961	72	7,5	1880	
REPETENTES... 455	6	1,3	299	4	1,3	72	2	2,7	84	
5 SERIE-TOTAL... 831			183			34			614	
REPETENTES... 24			-			1			18	
6 SERIE-TOTAL... 29										
REPETENTES... 29										
EM GERAL-TOTAL... 51595	1872	3,7	30026	874	2,9	10189	998	9,7	11380	
REPETENTES... 6513	322	4,9	4444	124	2,7	1270	198	15,5	799	
FEMININO..... 26533	917	3,5	15181	417	2,7	5052	500	9,9	6300	
MATR. NO FIM DE 1967										
1 SERIE-TOTAL... 19923	1022	5,1	12707	458	3,7	3736	564	15,1	3480	
APROVADOS... 14427	757	5,3	9057	342	3,7	2365	415	17,5	3005	
2 SERIE-TOTAL... 8487	318	3,7	4895	130	2,7	1711	188	10,9	1880	
APROVADOS... 6833	244	3,5	3773	103	2,7	1388	141	10,1	1672	
3 SERIE-TOTAL... 6827	186	2,7	4001	81	2,1	1110	105	9,5	1716	
APROVADOS... 5418	148	2,7	3026	67	2,3	850	81	9,5	1842	
4 SERIE-TOTAL... 4820	123	2,5	2657	36	1,3	608	87	14,3	1555	
APROVADOS... 4084	113	2,7	2169	35	1,7	494	78	15,7	1421	
5 SERIE-TOTAL... 1106			445			101			560	
APROVADOS... 943			343			78			522	
6 SERIE-TOTAL... 43									43	
APROVADOS... 43									43	
EM GERAL-TOTAL... 41206	1649	4,1	24706	705	2,9	7266	944	12,9	9234	
APROVADOS... 31748	1262	3,9	18368	547	2,9	5175	715	13,9	8205	
FEMININO..... 21437	791	3,7	12793	335	2,7	3683	456	12,3	6041	

PRINCIPAIS RESULTADOS DO ENSINO PRIMÁRIO COMUM - 1968

1. Segundo a dependência administrativa e a localização

Goiânia

ESPECIFICACOES	* E M G E R A L *		* F E D E R A L *		* E S T A D U A L *		* M U N I C I P A L *		* P A R T I C U L A R *	
	* T O T A L *	* R U R A L *	* T O T A L *	* R U R A L *	* T O T A L *	* R U R A L *	* T O T A L *	* R U R A L *	* T O T A L *	* R U R A L *
	%	%	%	%	%	%	%	%	%	%

ESCOLAS DE 2 E MAIS PROFESSORES

ESCOLAS.....	145	13	8,9	57	7	12,3	35	6	17,1	53
SALAS DE AULA.....	694	19	2,7	306	12	3,9	119	7	5,9	269
PROFESSORES.....	1622	32	1,9	939	19	2,1	252	13	5,1	431
NORMALISTAS.....	1226	11	0,9	703	8	1,1	165	3	1,9	358
REGENTES CLASSE..	1417	32	2,3	797	19	2,3	232	13	5,7	388
NORMALISTAS....	1129	11	0,9	635	8	1,3	163	3	1,9	331
NORM. 1 CICLO..	139	2	1,5	55			41	2	4,9	43
NORM. 2 CICLO..	990	9	0,9	580	8	1,3	122	1	0,9	288

MATR. INICIO DE 1968

1 SERIE-TOTAL...	25047	590	2,3	5403	306	1,9	5182	284	5,5	4462
REPETENTES...	3705	97	2,7	2581	59	2,3	733	38	5,1	391
2 SERIE-TOTAL...	10224	200	1,9	5913	94	1,5	1941	106	5,5	2370
REPETENTES...	1240	37	2,9	827	10	1,3	229	27	11,7	184
3 SERIE-TOTAL...	8283	150	1,9	4757	82	1,7	1510	68	4,5	2016
REPETENTES...	906	18	1,9	669	7	1,1	115	11	9,5	122
4 SERIE-TOTAL...	6121	79	1,3	3313	34	1,1	934	45	4,9	1874
REPETENTES...	455	6	1,3	299	4	1,3	72	2	2,7	84
5 SERIE-TOTAL...	831			183			34			614
REPETENTES...	24			5			1			18
6 SERIE-TOTAL...	29									29
REPETENTES...										
EM GERAL-TOTAL...	50535	1019	2,1	29569	516	1,7	9601	503	5,3	11365
REPETENTES...	6330	158	2,5	4381	80	1,9	1150	78	6,7	799
FEMININO.....	26006	496	1,9	14949	243	1,7	4763	253	5,3	6294

MATR. NO FIM DE 1967

1 SERIE-TOTAL...	19403	556	2,9	12474	279	2,3	3449	277	8,1	3480
APROVADOS...	14079	445	3,1	8887	208	2,3	2187	237	10,9	3005
2 SERIE-TOTAL...	8353	186	2,3	4851	87	1,7	1622	99	6,1	1880
APROVADOS...	6729	140	2,1	3738	68	1,9	1319	72	5,5	1672
3 SERIE-TOTAL...	6745	106	1,5	3969	51	1,3	1060	55	5,1	1716
APROVADOS...	5357	87	1,7	3002	43	1,5	813	44	5,5	1542
4 SERIE-TOTAL...	4771	74	1,5	2649	28	1,1	567	46	8,1	1555
APROVADOS...	4044	73	1,9	2162	28	1,3	461	45	9,7	1421
5 SERIE-TOTAL...	1106			445			101			560
APROVADOS...	943			343			78			522
6 SERIE-TOTAL...	43									43
APROVADOS...	43									3
EM GERAL-TOTAL...	40421	922	2,3	24388	445	1,9	6799	477	7,1	9234
APROVADOS...	31195	745	2,3	18132	347	1,9	4858	398	8,1	8205
FEMININO.....	21039	423	2,1	12628	200	1,5	3450	223	6,5	4961

PRINCIPAIS RESULTADOS DO ENSINO PRIMÁRIO COMUM - 1968

1. Segundo a dependência administrativa e a localização

Goiânia

ESPECIFICAÇÕES	EM GERAL			FEDERAL			ESTADUAL			MUNICIPAL			PARTICULAR			
	TOTAL	RURAL	% RURAL	TOTAL	RURAL	% RURAL	TOTAL	RURAL	% RURAL	TOTAL	RURAL	% RURAL	TOTAL	RURAL	% RURAL	
	*	*	*	*	*	*	*	*	*	*	*	*	*	*	*	
ESCOLAS DE 1 SO PROFESSOR																
ESCOLAS.....	24	19	79,1				10	7	70,0				13	12	92,3	1
SALAS DE AULA.....	26	19	73,1				11	7	63,7				13	12	92,3	2
PROFESSORES.....	25	20	80,0				11	8	72,7				13	12	92,3	1
NORMALISTAS.....	4	2	50,0				3	1	33,3				1	1	100,0	
REGENTES CLASSE..	25	20	80,0				11	8	72,7				13	12	92,3	1
NORMALISTAS.....	4	2	50,0				3	1	33,3				1	1	100,0	
NORM. 1 CICLO..																
NORM. 2 CICLO..	4	2	50,0				3	1	33,3				1	1	100,0	
MATR. INICIO DE 1968																
1 SERIE-TOTAL...	759	574	75,7				316	221	69,9				440	353	80,3	3
REPETENTES..	134	119	88,9				46	31	67,3				88	88	100,0	
2 SERIE-TOTAL...	138	130	94,3				65	63	96,9				73	67	91,7	
REPETENTES..	32	30	93,7				10	8	80,0				22	22	100,0	
3 SERIE-TOTAL...	122	114	93,5				68	66	97,1				48	48	100,0	6
REPETENTES..	17	15	88,3				7	5	71,5				10	10	100,0	
4 SERIE-TOTAL...	41	35	85,3				8	8	100,0				27	27	100,0	6
REPETENTES..																
EM GERAL-TOTAL...	1060	853	80,5				457	358	78,3				588	495	84,1	15
REPETENTES..	183	164	89,7				63	44	69,9				120	120	100,0	
FEMININO.....	527	421	79,9				232	174	75,0				289	247	85,5	6
MATR. NO FIM DE 1967																
1 SERIE-TOTAL...	520	466	89,7				233	179	76,9				287	287	100,0	
APROVADOS...	348	312	89,7				170	134	78,9				178	178	100,0	
2 SERIE-TOTAL...	134	132	98,5				45	43	95,5				89	89	100,0	
APROVADOS...	104	104	100,0				35	35	100,0				69	69	100,0	
3 SERIE-TOTAL...	82	80	97,5				32	30	93,7				50	50	100,0	
APROVADOS...	61	61	100,0				24	24	100,0				37	37	100,0	
4 SERIE-TOTAL...	49	49	100,0				8	8	100,0				41	41	100,0	
APROVADOS...	40	40	100,0				7	7	100,0				33	33	100,0	
EM GERAL-TOTAL...	785	727	92,7				318	260	81,7				467	467	100,0	
APROVADOS...	593	517	87,0				236	200	84,7				317	317	100,0	
FEMININO....	398	368	92,5				165	135	81,9				233	233	100,0	

PRINCIPAIS RESULTADOS DO ENSINO PRIMÁRIO COMUM - 1968

2. Segundo a idade dos alunos

Goiânia

MATRICULA NO INICIO DO ANO SEGUNDO A IDADE DOS ALUNOS-ANOS COMPLETOS

ESPECIFICACOES	TOTAL	MENOS DE 7	7	8	9	10	11	12	13	14	MAIS DE 14
	ESCOLAS EM GERAL										
1 SERIE-TOTAL.....	25806	1450	6941	5576	4295	3346	1835	1110	778	358	117
RURAL.....	1164	67	220	226	175	191	111	79	41	31	23
2 SERIE-TOTAL.....	10362	24	332	1452	1977	2067	1582	1316	963	425	224
RURAL.....	330		3	18	42	62	55	58	40	31	21
3 SERIE-TOTAL.....	8394			211	1108	1574	1595	1576	1304	754	272
RURAL.....	264			2	8	26	34	71	55	33	35
4 SERIE-TOTAL.....	6139				108	779	1164	1263	1232	1005	588
RURAL.....	114					2	10	26	31	20	25
5 SERIE-TOTAL.....	831					116	179	199	135	116	86
RURAL.....											
6 SERIE-TOTAL.....	29							4	19	6	
RURAL.....											
EM GERAL-TOTAL.....	51561	1474	7273	7239	7488	7882	6355	5468	4431	2664	1287
RURAL.....	1872	67	223	246	225	281	210	234	167	115	104
ESCOLAS DE 2 E MAIS PROFESSORES											
1 SERIE-TOTAL.....	25047	1423	6789	5432	4192	3219	1762	1054	736	335	105
RURAL.....	590	40	112	115	97	89	61	38	17	10	11
2 SERIE-TOTAL.....	10224	24	331	1446	1961	2049	1560	1290	940	411	212
RURAL.....	200		2	12	26	47	33	35	18	18	9
3 SERIE-TOTAL.....	8272			211	1105	1557	1579	1541	1285	734	260
RURAL.....	150			2	5	9	20	38	37	14	25
4 SERIE-TOTAL.....	6098				107	779	1160	1256	1221	993	582
RURAL.....	79					2	6	19	22	10	20
5 SERIE-TOTAL.....	831					116	179	199	135	116	86
RURAL.....											
6 SERIE-TOTAL.....	29							4	19	6	
RURAL.....											
EM GERAL-TOTAL.....	50501	1447	7120	7089	7365	7720	6240	5344	4336	2595	1245
RURAL.....	1019	40	114	129	128	147	120	130	94	52	65
ESCOLAS DE 1 SO PROFESSOR											
1 SERIE-TOTAL.....	759	27	152	144	103	127	73	56	42	23	12
RURAL.....	574	27	108	111	78	102	50	41	24	21	12
2 SERIE-TOTAL.....	138		1	6	16	18	22	26	23	14	12
RURAL.....	130		1	6	16	15	22	23	22	13	12
3 SERIE-TOTAL.....	122				3	17	16	35	19	20	12
RURAL.....	114				3	17	14	33	18	19	10
4 SERIE-TOTAL.....	41				1		4	7	11	12	6
RURAL.....	35						4	7	9	10	5
EM GERAL-TOTAL.....	1060	27	153	150	123	162	115	124	95	69	42
RURAL.....	853	27	109	117	97	134	90	104	73	63	39

DISTRITO FEDERAL

O DISTRITO FEDERAL ocupa uma área de 5.814 km² e uma população estimada de 379.699 habitantes em 1968, o que lhe dá uma densidade demográfica de 65 habitantes por km². Em relação ao total do Brasil, a área e a população representam, respectivamente, 0,07% e 0,42%. O ensino primário era ministrado em 158 escolas, com 49.557 alunos, o médio em 43 estabelecimentos, com 26.244 e o superior em 5 (inclusive a Universidade de Brasília), com 4.185 universitários. Para 1970, as estimativas do SEEC prevêm 56.246, 43.930 e 6.552 alunos matriculados, respectivamente, para o ensino primário, médio e superior. No setor cultural, estavam registrados 7 emissoras de radiodifusão, 3 de radiotelevisão, 12 periódicos, 1 empresa editora de livros e folhetos, 1 teatro, 12 cinemas, 2 museus, 26 bibliotecas e 1 associação cultural.

DISTRITO FEDERAL

PRINCIPAIS RESULTADOS DO ENSINO PRIMÁRIO COMUM - 1968

1. Segundo a dependência administrativa e a localização

DISTRITO FEDERAL

 * EM GERAL * FEDERAL * ESTADUAL * MUNICIPAL * PARTICULAR

 ESPECIFICACOES * * * * *
 * * * * *
 * TOTAL *RURAL *RURAL*TOTAL*RURAL*RURAL* TOTAL *RURAL *RURAL* TOTAL *RURAL *RURAL* TOTAL *RURAL*RURAL*
 * * * * *

ESCOLAS EM GERAL

ESCOLAS.....	158	35	22,1				126	35	27,7	32
SALAS DE AULA.....	818	67	8,1				652	67	10,3	166
PROFESSORES.....	1897	96	5,1				1672	96	5,7	225
NORMALISTAS....	1852	90	4,9				1650	90	5,5	202
REGENTES CLASSE..	1729	95	5,5				1527	95	6,3	202
NORMALISTAS....	1687	89	5,3				1506	89	5,9	181
NORM. 1 CICLO..	46	27	58,7				31	27	87,1	15
NORM. 2 CICLO..	1641	62	3,7				1475	62	4,3	166
MATR. INICIO DE 1968										
1 SERIE-TOTAL...	21568	1325	6,1				19923	1325	6,7	1645
REPETENTES...	5072	302	5,9				4765	302	6,3	307
2 SERIE-TOTAL...	9450	547	5,7				8362	547	6,5	1088
REPETENTES...	239	23	9,7				135	23	17,1	104
3 SERIE-TOTAL...	8179	409	5,1				7178	409	5,7	1001
REPETENTES...	125	9	7,2				52	9	17,3	73
4 SERIE-TOTAL...	6236	298	4,7				5303	298	5,7	933
REPETENTES...	101	4	3,9				32	4	12,5	69
5 SERIE-TOTAL...	4015	172	4,3				3353	172	5,1	662
REPETENTES...	285	14	4,9				228	14	6,1	57
6 SERIE-TOTAL...	109						109			
REPETENTES...	7						7			
EM GERAL-TOTAL...	49557	2751	5,5				44228	2751	6,3	5329
REPETENTES...	5829	352	6,1				5219	352	6,7	610
FEMININO.....	24814	1266	5,1				21794	1266	5,9	3020
MATR. NO FIM DE 1968										
1 SERIE-TOTAL...	14378	1102	7,7				13092	1102	8,5	1286
APROVADOS...	9970	847	8,5				8846	847	9,5	1124
2 SERIE-TOTAL...	8260	477	5,7				7357	477	6,5	903
APROVADOS...	7269	405	5,5				6468	405	6,3	801
3 SERIE-TOTAL...	6716	337	5,1				5806	337	5,9	910
APROVADOS...	6075	282	4,7				5271	282	5,3	804
4 SERIE-TOTAL...	5375	262	4,9				4462	262	5,9	913
APROVADOS...	4812	209	4,3				3992	209	5,3	820
5 SERIE-TOTAL...	3528	129	3,7				2860	129	4,5	668
APROVADOS...	3111	117	3,7				2509	117	4,7	602
6 SERIE-TOTAL...	67						67			
APROVADOS...	62						62			
EM GERAL-TOTAL...	38324	2307	6,1				33644	2307	6,9	4680
APROVADOS...	31299	1860	5,9				27148	1860	6,9	4151
FEMININO.....	19935	1061	5,3				17259	1061	6,1	2676

PRINCIPAIS RESULTADOS DO ENSINO PRIMÁRIO COMUM - 1968

1. Segundo a dependência administrativa e a localização

DISTRITO FEDERAL

ESPECIFICAÇÕES	* EM GERAL *		* FEDERAL *		* ESTADUAL *		* MUNICIPAL *		* PARTICULAR *	
	TOTAL	*RURAL	TOTAL	*RURAL	TOTAL	*RURAL	TOTAL	*RURAL	TOTAL	*RURAL
	%	%	%	%	%	%	%	%	%	%

ESCOLAS DE 1 SO PROFESSOR

ESCOLAS.....	13	12	92,3				12	12	100,0	1
SALAS DE AULA.....	13	12	92,3				12	12	100,0	1
PROFESSORES.....	13	12	92,3				12	12	100,0	1
NORMALISTAS.....	13	12	92,3				12	12	100,0	1
REGENTES CLASSE..	13	12	92,3				12	12	100,0	1
NORMALISTAS.....	13	12	92,3				12	12	100,0	1
NORM. 1 CICLO..	7	7	100,0				7	7	100,0	
NORM. 2 CICLO..	6	5	83,3				5	5	100,0	1
MATR. INICIO DE 1968										
1 SERIE-TOTAL...	241	203	84,3				203	203	100,0	32
REPETENTES...	19	19	100,0				19	19	100,0	
2 SERIE-TOTAL...	80	80	100,0				80	80	100,0	
REPETENTES...	6	6	100,0				6	6	100,0	
3 SERIE-TOTAL...	47	42	89,3				42	42	100,0	5
REPETENTES...										
4 SERIE-TOTAL...	15	15	100,0				15	15	100,0	
REPETENTES...	1	1	100,0				1	1	100,0	
5 SERIE-TOTAL...	6	6	100,0				6	6	100,0	
REPETENTES...										
EM GERAL-TOTAL...	389	346	88,9				346	346	100,0	43
REPETENTES...	26	26	100,0				26	26	100,0	
FEMININO.....	177	159	89,9				159	159	100,0	18
MATR. NO FIM DE 1967										
1 SERIE-TOTAL...	134	134	100,0				134	134	100,0	
APROVADOS...	121	121	100,0				121	121	100,0	
2 SERIE-TOTAL...	37	37	100,0				37	37	100,0	
APROVADOS...	31	31	100,0				31	31	100,0	
3 SERIE-TOTAL...	28	28	100,0				28	28	100,0	
APROVADOS...	27	27	100,0				27	27	100,0	
4 SERIE-TOTAL...	13	13	100,0				13	13	100,0	
APROVADOS...	13	13	100,0				13	13	100,0	
EM GERAL-TOTAL...	212	212	100,0				212	212	100,0	
APROVADOS...	192	192	100,0				192	192	100,0	
FEMININO.....	96	96	100,0				96	96	100,0	

PRINCIPAIS RESULTADOS DO ENSINO PRIMÁRIO COMUM - 1968

2. Segundo a idade dos alunos

DISTRITO FEDERAL

***** MATRICULA NO INICIO DO ANO SEGUNDO A IDADE DOS ALUNOS-ANOS COMPLETOS *****												
***** ESPECIFICACOES *****												
	* TOTAL	* MENOS DE 7	* 7	* 8	* 9	* 10	* 11	* 12	* 13	* 14	* MAIS DE 14	
***** ESCOLAS EM GERAL *****												
1	SERIE-TOTAL.....	21568	740	6978	5506	3346	2230	1405	826	420	100	17
	RURAL.....	1325	36	344	254	240	162	121	83	43	32	10
2	SERIE-TOTAL.....	9449		310	2161	2253	1760	1401	940	479	108	37
	RURAL.....	546		6	85	106	92	95	67	49	21	25
3	SERIE-TOTAL.....	8179			365	1777	1863	1675	1337	910	187	65
	RURAL.....	408			8	55	62	71	77	69	37	29
	SERIE-TOTAL.....	6223				401	1486	1460	1456	982	312	126
	RURAL.....	298				9	34	31	51	59	39	55
5	SERIE-TOTAL.....	4009				1	288	1069	1175	999	352	125
	RURAL.....	172					6	22	38	50	22	34
6	SERIE-TOTAL.....	109							56	26	5	22
	RURAL.....											
EM GERAL-TOTAL.....	49537	740	7288	8032	7778	7627	7010	5790	3816	1064	392	
	RURAL.....	2749	36	350	347	410	356	316	270	151	151	
***** ESCOLAS DE 2 E MAIS PROFESSORES *****												
1	SERIE-TOTAL.....	21327	729	6924	5457	3303	2200	1383	810	414	92	15
	RURAL.....	1122	25	300	212	203	136	102	71	40	25	8
2	SERIE-TOTAL.....	9370		310	2157	2241	1740	17	926	474	103	32
	RURAL.....	467		6	81	94	72	81	53	44	16	20
3	SERIE-TOTAL.....	8132			365	1775	1856	1666	1328	905	182	55
	RURAL.....	366			8	53	55	64	69	64	34	19
4	SERIE-TOTAL.....	6208				401	1486	1457	1453	979	310	122
	RURAL.....	283				9	34	48	48	56	37	51
5	SERIE-TOTAL.....	4003				1	288	1069	1175	999	351	126
	RURAL.....	166					6	22	38	50	21	29
6	SERIE-TOTAL.....	109							56	26	5	22
	RURAL.....											
EM GERAL-TOTAL.....	49149	729	7234	7979	7721	7570	6962	5748	3797	1043	366	
	RURAL.....	2404	25	306	301	359	303	317	279	254	133	127
***** ESCOLAS DE 1 SO PROFESSOR *****												
1	SERIE-TOTAL.....	241	11	54	49	43	30	22	16	6	8	2
	RURAL.....	203	11	44	42	37	26	19	12	3	7	2
2	SERIE-TOTAL.....	79			4	12	20	14	14	5	5	5
	RURAL.....	79			4	12	20	14	14	5	5	5
3	SERIE-TOTAL.....	47				2	7	9	9	5	5	10
	RURAL.....	42				2	7	7	8	5	3	10
4	SERIE-TOTAL.....	15						3	3	3	2	4
	RURAL.....	15						3	3	3	2	4
5	SERIE-TOTAL.....	6									1	5
	RURAL.....	6									1	5
EM GERAL-TOTAL.....	388	11	54	53	57	57	48	42	19	21	26	
	RURAL.....	345	11	44	46	51	53	43	37	18	18	26