

F 31:374 B823e

Autor: Brasil. Ministério da Educaç

Título: Sinopse estatística do ensi



11905

33536

Ex.1 INEP BC Nº Pat .B0001005

MINISTÉRIO DA EDUCAÇÃO

SECRETARIA DE ADMINISTRAÇÃO GERAL

COORDENAÇÃO DE PLANEJAMENTO SETORIAL

COORDENADORIA DE INFORMAÇÕES PARA O PLANEJAMENTO



Handwritten signature



SINOPSE ESTATÍSTICA DO ENSINO SUPLETIVO

EXAMES

NACIONAL 1988

Handwritten signature

74
e

N. Cham.: R 31:374 B823e

Autor: Brasil. Ministério da Educ

Título: Sinopse estatística do ensino supletivo : exames 1988 .



11905

Ac. 33536

Ex.1 INEP CIBEC

N Pat .B0001005

MINISTRO DE ESTADO DE EDUCAÇÃO

Carlos Alberto Gomes Chiarelli

SECRETÁRIO EXECUTIVO

José Luitgard Moura de Figueiredo

SECRETÁRIO DE ADMINISTRAÇÃO GERAL

Paulo Soares Edler

COORDENADOR DE PLANEJAMENTO SETORIAL

Antonio Carlos da Ressurreição Xavier

COORDENADOR DE INFORMAÇÕES PARA O PLANEJAMENTO

Elizeu Francisco Calsing

SECRETARIA DE EDUCAÇÃO
BRASÍLIA - DF
1994

27985

31:347
B823e

CIBEC
1994/5154-7
1992/08/14

880
CIBEC

MINISTÉRIO DA EDUCAÇÃO
SECRETARIA DE ADMINISTRAÇÃO GERAL
COORDENAÇÃO DE PLANEJAMENTO SETORIAL
COORDENADORIA DE INFORMAÇÕES PARA O PLANEJAMENTO

MEC/INEP
SIBE - CIBEC

SINOPSE DO
ENSINO SUPLETIVO
EXAMES



1988

SISTEMA ESTATÍSTICO DA EDUCAÇÃO	EXAMES SUPLETIVOS	MEC/SAG/CPS/CIP	BRASÍLIA	JULHO 1990
---------------------------------------	----------------------	-----------------	----------	------------

favo: 01.03 Pesquisa educacional - informações estatísticas

Ensino supletivo - estatísticas

31:394
B823e

APRESENTAÇÃO

As estatísticas educacionais, relativas ao Ensino Supletivo de 1ª e 2ª Graus (EXAMES), de 1988, obtidas a partir do Censo Educacional de 1989, têm por objetivo fornecer subsídios ao planejamento educacional e à tomada de decisões no âmbito do Ministério da Educação, e aos pesquisadores do setor.

O conteúdo aqui disseminado representa uma síntese das informações disponíveis, em sincronia com as prioridades traçadas pelo MEC, não esgotando todos os aspectos que são pesquisados normalmente.

Esta Sinopse limita-se, pois, a divulgar as informações mais frequentemente solicitadas pelos interessados. Entretanto, o atendimento aos usuários pode ser ampliado, uma vez que os dados existentes nos arquivos da CIP (SEEC/MEC) permitem outros tipos de cruzamentos e níveis de desagregação.

SUMÁRIO

1 - Número de candidatos por grau e situação, segundo a Região, Unidade da Federação e Disciplina - 1988	04
1.A - Número de candidatos por situação e disciplina - 1º Grau - Brasil - 1988	20
2 - Número de candidatos por situação, segundo a modalidade de técnica - Exame de suplência profissionalizante - 2º Grau - Brasil - 1988	21
2.A - Número de Candidatos por situação e disciplina em exames de Educação Geral de 2º Grau - Brasil - 1988	33
3 - Número de concluintes por grau, segundo a Região e Unidade da Federação - 1988	34
3.1 - Número de concluintes com certificado por grau de ensino em exames de Educação Geral - Brasil - 1988	35

MEC/SAB/CPS/CIP (SEED)

ENSINO SUPLETIVO

1 - NUMERO DE CANDIDATOS, POR GRAU E SITUACAO, SEGUNDO A REGIAO, UNIDADE DA FEDERACAO E DISCIPLINA - 1988

DISCIPLINA	1. GRAU			2. GRAU		
	INSCRIT.	PRESENT.	APROVAD.	INSCRIT.	PRESENT.	APROVAD.
BRASIL						
MATEMATICA	104469	75361	17572	155192	110613	16429
HISTORIA	92339	66816	17250	120312	85695	26165
GEOGRAFIA	86209	60944	19267	111951	79895	25818
C.S.P.B.	74826	51959	28007	89717	62848	38459
E.M.C.	49205	33416	21594	74360	51542	28145
CIENCIAS	90310	63969	21455	-	-	-
FISICA	-	-	-	64321	44817	8534
QUIMICA	-	-	-	61257	44184	3789
BIOLOGIA	-	-	-	75353	53126	9486
C. FISIC. e BIOL.	-	-	-	68027	50105	9328
LIN. PORTUGUESA	90747	65323	19286	-	-	-
LIN. PORTUGUESA e LITER. BRASIL.	-	-	-	163928	120876	38655
INGLES	6709	4159	739	73374	48285	9472
FRANCES	765	590	95	10968	7539	2095
OUTRO IDIOMA	0	0	0	39052	27500	10917
REGIAO NORTE						
MATEMATICA	14042	10054	1914	16323	10960	2157
HISTORIA	12118	8822	1880	14139	10352	2604
GEOGRAFIA	11691	8773	2336	12745	9270	3071
C.S.P.B.	9415	6390	3351	7821	4912	2842
E.M.C.	5881	4470	2908	7511	5626	3816
CIENCIAS	12148	8728	2483	-	-	-
FISICA	-	-	-	9711	7021	1102
QUIMICA	-	-	-	9823	7152	1153
BIOLOGIA	-	-	-	9994	7119	1277
C. FISIC. e BIOL.	-	-	-	4014	2591	191
LIN. PORTUGUESA	12361	9004	2003	-	-	-
LIN. PORTUGUESA e LITER. BRASIL.	-	-	-	19076	14781	3638
INGLES	0	0	0	9698	6043	912
FRANCES	0	0	0	2276	1628	806
OUTRO IDIOMA	0	0	0	3122	2553	548

MEC/SAG/CPS/CIP (SEEC)

ENSINO SUPLETIVO

1 - NUMERO DE CANDIDATOS, POR GRAU E SITUACAO, SEGUNDO A REGIAO, UNIDADE DA FEDERACAO E DISCIPLINA - 1988

DISCIPLINA	1. GRAU			2. GRAU		
	INSCRIT.	PRESENT.	APROVAD.	INSCRIT.	PRESENT.	APROVAD.
RONDONIA						
MATEMATICA	4228	3070	383	3124	2031	40
HISTORIA	3813	2881	204	2866	2040	168
GEOGRAFIA	3687	3022	359	2575	1757	564
O.S.P.B.	2389	1674	933	1991	1276	822
E.M.C.	2366	1638	716	1998	1408	408
CIENCIAS	3711	2720	718	-	-	-
FISICA	-	-	-	2828	1849	77
QUIMICA	-	-	-	2753	1929	71
BIOLOGIA	-	-	-	2812	1873	202
C. FISIC. e BIOL.	-	-	-	0	0	0
LIN. PORTUGUESA	3530	2388	598	-	-	-
LIN. PORTUGUESA e LITER. BRASIL.	-	-	-	2425	1615	442
INGLES	0	0	0	1323	908	180
FRANCES	0	0	0	0	0	0
OUTRO IDIOMA	0	0	0	1370	1006	65
ACRE						
MATEMATICA	1266	989	81	1325	298	62
HISTORIA	989	710	114	1182	843	256
GEOGRAFIA	1043	788	206	1023	726	240
O.S.P.B.	941	604	265	928	641	275
E.M.C.	0	0	0	0	0	0
CIENCIAS	1114	728	148	-	-	-
FISICA	-	-	-	0	0	0
QUIMICA	-	-	-	0	0	0
BIOLOGIA	-	-	-	0	0	0
C. FISIC. e BIOL.	-	-	-	1316	386	141
LIN. PORTUGUESA	1127	1092	142	-	-	-
LIN. PORTUGUESA e LITER. BRASIL.	-	-	-	1069	714	338
INGLES	0	0	0	998	486	81
FRANCES	0	0	0	539	301	48
OUTRO IDIOMA	0	0	0	0	0	0

REC/SAG/CPS/CIP (SEED)

ENSINO SUPLETIVO

1 - NUMERO DE CANDIDATOS, POR GRAU E SITUACAO, SEGUNDO A REGIAO, UNIDADE DA FEDERACAO E DISCIPLINA - 1988

DISCIPLINA	1. GRAU			2. GRAU		
	INSCRIT.	PRESENT.	APROVAD.	INSCRIT.	PRESENT.	APROVAD.
AMAZONAS						
MATEMATICA	2852	1579	56	2189	1202	170
HISTORIA	2460	1357	229	2276	1307	147
GEOGRAFIA	2380	1218	279	2076	1102	153
G.S.P.B.	2144	1083	307	1887	996	566
E.M.C.	0	0	0	0	0	0
CIENCIAS	2458	1337	186	-	-	-
FISICA	-	-	-	2742	1535	30
QUIMICA	-	-	-	2763	1580	7
BIOLOGIA	-	-	-	2746	1488	143
C. FISIC. e BIOL.	-	-	-	0	0	0
LIN. PORTUGUESA	2598	1433	78	-	-	-
LIN. PORTUGUESA e LITER. BRASIL.	-	-	-	2189	1202	170
INGLES	0	0	0	2203	1179	56
FRANCES	0	0	0	149	98	28
OUTRO IDIOMA	0	0	0	0	0	0
RORAIMA						
MATEMATICA	1391	859	134	2953	1865	52
HISTORIA	1035	665	94	1892	1122	260
GEOGRAFIA	861	538	181	1613	968	117
G.S.P.B.	797	378	228	1727	1015	260
E.M.C.	691	401	231	1171	639	302
CIENCIAS	1120	714	102	-	-	-
FISICA	-	-	-	0	0	0
QUIMICA	-	-	-	0	0	0
BIOLOGIA	-	-	-	0	0	0
C. FISIC. e BIOL.	-	-	-	2698	1705	50
LIN. PORTUGUESA	1214	770	63	-	-	-
LIN. PORTUGUESA e LITER. BRASIL.	-	-	-	3483	2568	185
INGLES	0	0	0	2991	1768	29
FRANCES	0	0	0	0	0	0
OUTRO IDIOMA	0	0	0	0	0	0

MEC/SAG/CPS/CIP (SEEC)

ENSINO SUPLETIVO

1 - NUMERO DE CANDIDATOS, POR GRAU E SITUACAO, SEGUNDO A REGIAO, UNIDADE DA FEDERACAO E DISCIPLINA - 1988

DISCIPLINA	1. GRAU			2. GRAU		
	INSCRIT.	PRESENT.	APROVAD.	INSCRIT.	PRESENT.	APROVAD.
PARA						
MATEMATICA	2412	2150	427	4408	3690	1015
HISTORIA	2285	2056	569	4036	3518	1267
GEOGRAFIA	2125	1932	568	3882	3446	1414
O.S.P.B.	1861	1669	1038	0	0	0
E.M.C.	1787	1619	1259	2976	2519	2072
CIENCIAS	2190	2003	645	-	-	-
FISICA	-	-	-	3777	3348	950
QUIMICA	-	-	-	3930	3341	953
BIOLOGIA	-	-	-	4031	3446	779
C. FISIC. e BIOL.	-	-	-	0	0	0
LIN. PORTUGUESA	2461	2212	445	-	-	-
LIN. PORTUGUESA e LITER. BRASIL.	-	-	-	7808	6869	1750
INGLES	0	0	0	1207	1006	271
FRANCES	0	0	0	612	501	426
OUTRO IDIOMA	0	0	0	1752	1547	483

AMAPA

MATEMATICA	1893	1507	833	2324	1674	820
HISTORIA	1536	1153	670	1887	1522	506
GEOGRAFIA	1595	1275	643	1576	1271	583
O.S.P.B.	1283	982	680	1348	984	919
E.M.C.	1037	812	708	1366	1060	1034
CIENCIAS	1555	1226	684	-	-	-
FISICA	-	-	-	364	289	45
QUIMICA	-	-	-	377	302	122
BIOLOGIA	-	-	-	405	312	153
C. FISIC. e BIOL.	-	-	-	0	0	0
LIN. PORTUGUESA	1431	1109	737	-	-	-
LIN. PORTUGUESA e LITER. BRASIL.	-	-	-	2102	1813	753
INGLES	0	0	0	976	696	295
FRANCES	0	0	0	976	728	304
OUTRO IDIOMA	0	0	0	0	0	0

REC/SAG/CPS/DIP (SEEC)

ENSINO SUPLETIVO

1 - NUMERO DE CANDIDATOS, POR GRAU E SITUACAO, SEGUNDO A REGIAO, UNIDADE DA FEDERACAO E DISCIPLINA - 1988

DISCIPLINA	1. GRAU			2. GRAU		
	INSCRIT.	PRESENT.	APROVAD.	INSCRIT.	PRESENT.	APROVAD.
REGIAO NORDESTE						
MATEMATICA	18843	12690	1929	26259	18060	1907
HISTORIA	16267	10396	2725	19998	13112	3346
GEOGRAFIA	15615	10349	3042	17952	11906	3806
J.S.P.B.	13147	8484	3992	12013	7854	5126
E.M.C.	11946	7405	4173	14102	8615	6262
CIENCIAS	15707	10385	2612	-	-	-
FISICA	-	-	-	9273	6857	738
QUIMICA	-	-	-	4646	3336	448
BIOLOGIA	-	-	-	6972	5161	567
C. FISIC. e BIOL.	-	-	-	10835	6846	1831
LIN. PORTUGUESA	16773	11209	2401	-	-	-
LIN. PORTUGUESA e LITER. BRASIL.	-	-	-	21711	14898	4361
INGLES	6709	4159	739	17133	11645	2088
FRANCES	965	590	95	2586	1687	347
OUTRO IDIOMA	0	0	0	1785	1335	242
MARANHAO						
MATEMATICA	557	361	128	830	567	139
HISTORIA	628	413	166	701	473	207
GEOGRAFIA	519	324	272	528	322	247
J.S.P.B.	457	287	247	495	315	224
E.M.C.	450	285	227	530	310	212
CIENCIAS	535	349	194	-	-	-
FISICA	-	-	-	0	0	0
QUIMICA	-	-	-	0	0	0
BIOLOGIA	-	-	-	0	0	0
C. FISIC. e BIOL.	-	-	-	698	477	207
LIN. PORTUGUESA	681	462	167	-	-	-
LIN. PORTUGUESA e LITER. BRASIL.	-	-	-	734	494	161
INGLES	0	0	0	613	412	169
FRANCES	0	0	0	61	33	4
OUTRO IDIOMA	0	0	0	0	0	0

MEC/SAB/CPS/CIP (SEEC)

ENSINO SUPLETIVO

1 - NUMERO DE CANDIDATOS, POR GRAU E SITUACAO, SEGUNDO A REGIAO, UNIDADE DA FEDERACAO E DISCIPLINA - 1988

DISCIPLINA	1. GRAU			2. GRAU		
	INSCRIT.	PRESENT.	APROVAD.	INSCRIT.	PRESENT.	APROVAD.
PIAUI						
MATEMATICA	1706	1346	337	1726	1312	216
HISTORIA	1229	581	399	1443	1071	286
GEOGRAFIA	1164	888	566	1280	973	460
D.S.P.B.	1152	927	178	1098	845	685
E.M.C.	1089	851	339	1054	758	661
CIENCIAS	1342	1060	490	-	-	-
FISICA	-	-	-	1686	1350	203
QUIMICA	-	-	-	1625	1287	243
BIOLOGIA	-	-	-	1514	1167	259
C. FISIC. e BIOL.	-	-	-	0	0	0
LIN. PORTUGUESA	1752	1442	144	-	-	-
LIN. PORTUGUESA e LITER. BRASIL.	-	-	-	1473	1171	218
INGLES	0	0	0	1368	1069	334
FRANCES	0	0	0	50	26	5
OUTRO IDIOMA	0	0	0	0	0	0
CEARA						
MATEMATICA	2666	1822	152	3788	2671	59
HISTORIA	2306	1619	187	2915	2074	230
GEOGRAFIA	2300	1678	201	2557	1864	330
D.S.P.B.	1585	1069	616	0	0	0
E.M.C.	1349	872	390	1926	1319	946
CIENCIAS	2711	2019	173	-	-	-
FISICA	-	-	-	3525	2668	177
QUIMICA	-	-	-	0	0	0
BIOLOGIA	-	-	-	0	0	0
C. FISIC. e BIOL.	-	-	-	0	0	0
LIN. PORTUGUESA	2071	1445	166	-	-	-
LIN. PORTUGUESA e LITER. BRASIL.	-	-	-	2462	1735	516
INGLES	0	0	0	895	608	84
FRANCES	0	0	0	0	0	0
OUTRO IDIOMA	0	0	0	1383	1007	130

MEC/SAG/DPS/CIP (SEEC)

ENSINO SUPLETIVO

1 - NUMERO DE CANDIDATOS, POR GRAU E SITUACAO, SEGUNDO A REGIAO, UNIDADE DA
FEDERACAO E DISCIPLINA - 1988

DISCIPLINA	1. GRAU			2. GRAU		
	INSCRIT.	PRESENT.	APROVAD.	INSCRIT.	PRESENT.	APROVAD.

RIO GRANDE DO NORTE

MATEMATICA	733	522	72	1098	858	74
HISTORIA	647	450	34	781	573	122
GEOGRAFIA	486	307	66	597	403	158
O.S.P.B.	370	251	137	484	345	229
E.M.C.	330	223	108	442	319	173
CIENCIAS	523	378	63	-	-	-
FISICA	-	-	-	977	766	235
QUIMICA	-	-	-	0	0	0
BIOLOGIA	-	-	-	0	0	0
C. FISIC. e BIOL.	-	-	-	0	0	0
LIN. PORTUGUESA	626	444	29	-	-	-
LIN. PORTUGUESA e LITER. BRASIL.	-	-	-	688	511	70
INGLES	0	0	0	775	503	48
FRANCES	0	0	0	75	57	4
OUTRO IDIOMA	0	0	0	0	0	0

PARAIBA

MATEMATICA	2090	1451	146	4607	3303	352
HISTORIA	1657	1123	375	2898	2013	510
GEOGRAFIA	1436	1014	405	2206	1496	619
O.S.P.B.	1455	1018	165	2497	1731	598
E.M.C.	1132	761	319	2133	1506	742
CIENCIAS	1536	1062	467	-	-	-
FISICA	-	-	-	0	0	0
QUIMICA	-	-	-	0	0	0
BIOLOGIA	-	-	-	0	0	0
C. FISIC. e BIOL.	-	-	-	3092	2146	683
LIN. PORTUGUESA	1668	1105	301	-	-	-
LIN. PORTUGUESA e LITER. BRASIL.	-	-	-	2786	1899	664
INGLES	0	0	0	3159	2263	204
FRANCES	0	0	0	584	432	120
OUTRO IDIOMA	0	0	0	0	0	0

NEC/SAG/CPS/CIP (SEEC)

ENSINO SUPLETIVO

1 - NUMERO DE CANDIDATOS, POR GRAU E SITUACAO, SEGUNDO A REGIAO, UNIDADE DA
FEDERACAO E DISCIPLINA - 1988

DISCIPLINA	1. GRAU			2. GRAU		
	INSCRIT.	PRESENT.	APROVAD.	INSCRIT.	PRESENT.	APROVAD.
PERNAMBUCO						
MATEMATICA	4467	2446	354	8591	5161	694
HISTORIA	4079	2128	528	6907	3903	1067
GEOGRAFIA	4076	2235	734	6462	3758	848
O.S.P.B.	3291	1606	1187	4809	2654	2102
E.M.C.	3294	1582	1105	4763	2344	1784
CIENCIAS	3722	1990	354	-	-	-
FISICA	-	-	-	0	0	0
QUIMICA	-	-	-	0	0	0
BIOLOGIA	-	-	-	0	0	0
C. FISIC. e BIOL.	-	-	-	7045	4223	941
LIN. PORTUGUESA	4363	2488	506	-	-	-
LIN. PORTUGUESA e LITER. BRASIL.	-	-	-	7149	4500	1177
INGLES	6709	4159	739	6709	4159	739
FRANCES	965	590	95	965	590	95
OUTRO IDIOMA	0	0	0	0	0	0
ALAGOAS						
MATEMATICA	1294	905	77	1543	1094	81
HISTORIA	1062	748	108	1241	866	169
GEOGRAFIA	969	660	107	1115	744	280
O.S.P.B.	761	504	255	918	637	523
E.M.C.	709	473	290	814	512	441
CIENCIAS	1066	778	110	-	-	-
FISICA	-	-	-	1510	1134	95
QUIMICA	-	-	-	1425	1037	162
BIOLOGIA	-	-	-	1478	1100	78
C. FISIC. e BIOL.	-	-	-	0	0	0
LIN. PORTUGUESA	1159	830	108	-	-	-
LIN. PORTUGUESA e LITER. BRASIL.	-	-	-	2559	1789	297
INGLES	0	0	0	1111	806	53
FRANCES	0	0	0	383	257	9
OUTRO IDIOMA	0	0	0	0	0	0

MEC/SAG/CPS/CIP (SEEC)

ENSINO SUPLETIVO

1 - NUMERO DE CANDIDATOS, POR GRAU E SITUACAO, SEGUNDO A REGIAO, UNIDADE DA FEDERACAO E DISCIPLINA - 1988

DISCIPLINA	1. GRAU			2. GRAU		
	INSCRIT.	PRESENT.	APROVAD.	INSCRIT.	PRESENT.	APROVAD.

SERGIPE

MATEMATICA	1655	1109	227	1705	1168	41
HISTORIA	1136	713	318	1147	592	138
GEOGRAFIA	1261	734	137	1225	825	368
O.S.P.B.	987	598	255	0	0	0
E.M.C.	878	462	389	879	511	405
CIENCIAS	1317	814	319	-	-	-
FISICA	-	-	-	1575	939	28
QUIMICA	-	-	-	1596	1012	43
BIOLOGIA	-	-	-	1606	985	46
C. FISIC. e BIOL.	-	-	-	0	0	0
LIN. PORTUGUESA	1159	728	310	-	-	-
LIN. PORTUGUESA e LITER. BRASIL.	-	-	-	2052	1315	565
INGLES	0	0	0	838	538	125
FRANCES	0	0	0	408	247	98
OUTRO IDIOMA	0	0	0	0	0	0

BAHIA

MATEMATICA	3675	2728	436	2371	1906	251
HISTORIA	3523	2621	610	1965	1547	617
GEOGRAFIA	3402	2509	554	1982	1521	496
O.S.P.B.	3089	2224	952	1712	1327	765
E.M.C.	2715	1896	806	1591	1236	898
CIENCIAS	2955	1935	442	-	-	-
FISICA	-	-	-	0	0	0
QUIMICA	-	-	-	0	0	0
BIOLOGIA	-	-	-	2374	1909	184
C. FISIC. e BIOL.	-	-	-	0	0	0
LIN. PORTUGUESA	3294	2265	670	-	-	-
LIN. PORTUGUESA e LITER. BRASIL.	-	-	-	1808	1484	693
INGLES	0	0	0	1665	1287	332
FRANCES	0	0	0	62	45	12
OUTRO IDIOMA	0	0	0	402	328	112

MEC/SAG/CPS/CIP (SEEC)

ENSINO SUPLETIVO

1 - NUMERO DE CANDIDATOS, POR GRAU E SITUACAO, SEGUNDO A REGIAO, UNIDADE DA FEDERACAO E DISCIPLINA - 1988

DISCIPLINA	1. GRAU			2. GRAU		
	INSCRIT.	PRESENT.	APROVAD.	INSCRIT.	PRESENT.	APROVAD.
REGIAO SUDESTE						
MATEMATICA	40004	29950	10240	69702	50002	8172
HISTORIA	38110	28812	8121	48489	33874	16776
GEOGRAFIA	35590	25099	9349	50023	36131	12154
D.S.P.B.	32408	23336	13085	43101	30672	22564
E.M.C.	13484	9243	6841	28619	19777	9166
CIENCIAS	37917	27307	11489	-	-	-
FISICA	-	-	-	27149	18673	5811
QUIMICA	-	-	-	28605	20771	1755
BIOLOGIA	-	-	-	40878	28606	6142
C. FISIC. e BIOL.	-	-	-	28594	21546	3474
LIN. PORTUGUESA	36381	27580	11450	-	-	-
LIN. PORTUGUESA e LITER. BRASIL.	-	-	-	72475	53796	21767
INGLES	0	0	0	33050	21680	5023
FRANCES	0	0	0	5195	3721	888
OUTRO IDIOMA	0	0	0	17286	11387	4899
MINAS GERAIS						
MATEMATICA	22060	17299	6827	26556	19586	5695
HISTORIA	18696	14645	5003	17858	13517	6983
GEOGRAFIA	18677	13554	5549	19556	14440	5846
D.S.P.B.	16858	12098	7881	14530	11065	9383
E.M.C.	0	0	0	0	0	0
CIENCIAS	20875	15488	6522	-	-	-
FISICA	-	-	-	27149	18673	5811
QUIMICA	-	-	-	28605	20771	1755
BIOLOGIA	-	-	-	27077	19244	5980
C. FISIC. e BIOL.	-	-	-	0	0	0
LIN. PORTUGUESA	18570	14711	6892	-	-	-
LIN. PORTUGUESA e LITER. BRASIL.	-	-	-	40600	30513	14140
INGLES	0	0	0	4995	3415	1794
FRANCES	0	0	0	631	459	173
OUTRO IDIOMA	0	0	0	11775	8250	4518

MEC/SAG/CPS/CIP (SEEC)

ENSINO SUPLETIVO

i - NUMERO DE CANDIDATOS, POR GRAU E SITUACAO, SEGUNDO A REGIAO, UNIDADE DA FEDERACAO E DISCIPLINA - 1988

DISCIPLINA	1. GRAU			2. GRAU		
	INSCRIT.	PRESENT.	APROVAD.	INSCRIT.	PRESENT.	APROVAD.

ESPIRITO SANTO

MATEMATICA	779	561	183	2789	1942	108
HISTORIA	675	493	156	1928	1246	508
GEOGRAFIA	929	653	267	1907	1269	433
D.S.P.B.	557	338	159	1646	1070	625
E.M.C.	491	298	190	1577	1029	738
CIENCIAS	858	604	211	-	-	-
FISICA	-	-	-	0	0	0
QUIMICA	-	-	-	0	0	0
BIOLOGIA	-	-	-	0	0	0
C. FISIC. e BIOL.	-	-	-	2865	1954	478
LIN. PORTUGUESA	716	467	156	-	-	-
LIN. PORTUGUESA e LITER. BRASIL.	-	-	-	1940	1328	700
INGLES	0	0	0	1970	1279	506
FRANCES	0	0	0	0	0	0
OUTRO IDIOMA	0	0	0	0	0	0

RIO DE JANEIRO

MATEMATICA	2935	1757	69	13008	7629	424
HISTORIA	2597	1413	575	11303	6087	437
GEOGRAFIA	2453	1638	309	10357	7707	213
D.S.P.B.	2238	1806	868	8906	5452	3571
E.M.C.	2236	1226	964	8784	4859	2924
CIENCIAS	2484	1401	165	-	-	-
FISICA	-	-	-	0	0	0
QUIMICA	-	-	-	0	0	0
BIOLOGIA	-	-	-	13801	9362	162
C. FISIC. e BIOL.	-	-	-	0	0	0
LIN. PORTUGUESA	2527	1644	673	-	-	-
LIN. PORTUGUESA e LITER. BRASIL.	-	-	-	10138	7251	2145
INGLES	0	0	0	6208	3134	407
FRANCES	0	0	0	599	299	20
OUTRO IDIOMA	0	0	0	5511	3137	381

MEC/SAG/DPS/CIP (SEEC)

ENSINO SUPLETIVO

1 - NUMERO DE CANDIDATOS, POR GRAU E SITUACAO, SEGUNDO A REGIAO, UNIDADE DA
FEDERACAO E DISCIPLINA - 1988

DISCIPLINA	1. GRAU			2. GRAU		
	INSCRIT.	PRESENT.	APROVAD.	INSCRIT.	PRESENT.	APROVAD.

PARANA

MATEMATICA	2584	1866	223	6033	4266	277
HISTORIA	2194	1776	394	4418	3048	301
GEOGRAFIA	2023	1464	537	4387	3045	421
O.S.P.B.	1820	1222	479	3913	2625	1111
E.M.C.	1743	1155	689	3664	2420	1067
CIENCIAS	2105	1518	245	-	-	-
FISICA	-	-	-	0	0	0
QUIMICA	-	-	-	0	0	0
BIOLOGIA	-	-	-	0	0	0
C. FISIC. e BIOL.	-	-	-	5544	3999	351
LIN. PORTUGUESA	2208	1605	349	-	-	-
LIN. PORTUGUESA e LITER. BRASIL.	-	-	-	4290	2881	948
INGLES	0	0	0	2816	1898	79
FRANCES	0	0	0	162	98	9
OUTRO IDIOMA	0	0	0	2008	1486	381

SANTA CATARINA

MATEMATICA	2955	2207	628	8559	6411	2196
HISTORIA	2762	2069	686	8340	6752	1005
GEOGRAFIA	2670	2002	709	6256	4727	1762
O.S.P.B.	2209	1602	873	5204	3881	2215
E.M.C.	2167	1584	869	4952	3717	1983
CIENCIAS	2867	2159	526	-	-	-
FISICA	-	-	-	0	0	0
QUIMICA	-	-	-	0	0	0
BIOLOGIA	-	-	-	0	0	0
C. FISIC. e BIOL.	-	-	-	10500	8557	1588
LIN. PORTUGUESA	2580	1876	1078	-	-	-
LIN. PORTUGUESA e LITER. BRASIL.	-	-	-	7393	5743	2111
INGLES	0	0	0	895	629	346
FRANCES	0	0	0	0	0	0
OUTRO IDIOMA	0	0	0	4237	3253	2394

MEC/SAG/DPS/CIP (SEEC)

ENSINO SUPLETIVO

1 - NUMERO DE CANDIDATOS, POR GRAU E SITUACAO, SEGUNDO A REGIAO, UNIDADE DA
FEDERACAO E DISCIPLINA - 1988

DISCIPLINA	1. GRAU			2. GRAU		
	INSCRIT.	PRESENT.	APROVAD.	INSCRIT.	PRESENT.	APROVAD.
RIO GRANDE DO SUL						
MATEMATICA	19612	15088	1822	16141	12342	1301
HISTORIA	15631	11892	3037	15891	12303	1310
GEOGRAFIA	13709	10325	2987	12525	9348	2597
D.S.P.B.	11364	9307	5479	10954	8253	2378
E.M.C.	10250	7457	5062	9315	7112	4591
CIENCIAS	14613	10858	3175	-	-	-
FISICA	-	-	-	16047	10997	934
QUIMICA	-	-	-	16042	11656	379
BIOLOGIA	-	-	-	15368	10971	1481
C. FISIC. e BIOL.	-	-	-	0	0	0
LIN. PORTUGUESA	15043	10829	1523	-	-	-
LIN. PORTUGUESA e LITER. BRASIL.	-	-	-	30161	22776	4358
INGLES	0	0	0	3254	2052	343
FRANCES	0	0	0	127	81	24
OUTRO IDIOMA	0	0	0	8787	6091	2068
REGIAO CENTRO-OESTE						
MATEMATICA	6429	3506	816	12175	8572	417
HISTORIA	5257	3049	407	9037	6254	823
GEOGRAFIA	4911	2932	407	8063	5468	2007
O.S.P.B.	4463	2618	748	6711	4651	2223
E.M.C.	3734	2101	1052	6167	4075	2260
CIENCIAS	4873	3014	925	-	-	-
FISICA	-	-	-	2141	1269	49
QUIMICA	-	-	-	2141	1269	54
BIOLOGIA	-	-	-	2141	1269	19
C. FISIC. e BIOL.	-	-	-	8540	6566	893
LIN. PORTUGUESA	5401	3220	482	-	-	-
LIN. PORTUGUESA e LITER. BRASIL.	-	-	-	8822	6001	1472
INGLES	0	0	0	6528	4338	681
FRANCES	0	0	0	620	324	21
OUTRO IDIOMA	0	0	0	1827	1395	385

MEC/SAG/CPS/CIP (SEEC)

ENSINO SUPLETIVO

1 - NUMERO DE CANDIDATOS, POR GRAU E SITUACAO, SEGUNDO A REGIAO, UNIDADE DA
FEDERACAO E DISCIPLINA - 1988

DISCIPLINA	1. GRAU			2. GRAU		
	INSCRIT.	PRESENT.	APROVAD.	INSCRIT.	PRESENT.	APROVAD.
MATO GROSSO DO SUL						
MATEMATICA	396	287	17	1583	1186	84
HISTORIA	328	230	11	1059	736	104
GEOGRAFIA	315	242	62	1008	748	429
O.S.P.B.	272	209	52	895	677	388
E.M.C.	222	159	50	860	606	444
CIENCIAS	332	250	46	-	-	-
FISICA	-	-	-	0	0	0
QUIMICA	-	-	-	0	0	0
BIOLOGIA	-	-	-	0	0	0
C. FISIC. e BIOL.	-	-	-	1532	1132	91
LIN. PORTUGUESA	289	187	107	-	-	-
LIN. PORTUGUESA e LITER. BRASIL.	-	-	-	1125	792	425
INGLES	0	0	0	1163	850	96
FRANCES	0	0	0	113	89	0
OUTRO IDIOMA	0	0	0	0	0	0

MATO GROSSO

MATEMATICA	841	516	258	1690	1191	158
HISTORIA	762	453	174	1503	1038	175
GEOGRAFIA	771	447	98	1318	897	172
O.S.P.B.	690	392	253	1208	823	437
E.M.C.	678	387	128	1148	761	372
CIENCIAS	740	434	160	-	-	-
FISICA	-	-	-	0	0	0
QUIMICA	-	-	-	0	0	0
BIOLOGIA	-	-	-	0	0	0
C. FISIC. e BIOL.	-	-	-	1530	1072	250
LIN. PORTUGUESA	798	487	104	-	-	-
LIN. PORTUGUESA e LITER. BRASIL.	-	-	-	1476	1025	381
INGLES	0	0	0	1331	915	103
FRANCES	0	0	0	129	103	19
OUTRO IDIOMA	0	0	0	0	0	0

MEC/SAG/CPS/CIP (SEEC)


ENSINO SUPLETIVO

1 - NUMERO DE CANDIDATOS, POR GRAU E SITUACAO, SEGUNDO A REGIAO, UNIDADE DA FEDERACAO E DISCIPLINA - 1988

DISCIPLINA	1. GRAU			2. GRAU		
	INSCRIT.	PRESENT.	APROVAD.	INSCRIT.	PRESENT.	APROVAD.
GOIAS						
MATEMATICA	1782	943	135	3230	1870	26
HISTORIA	1556	823	58	2521	1499	226
GEOGRAFIA	1528	791	135	2296	1254	466
O.S.P.B.	1379	703	191	1937	1077	324
E.M.C.	1355	690	307	1932	1081	336
CIENCIAS	1540	790	207	-	-	-
FISICA	-	-	-	2141	1269	49
QUIMICA	-	-	-	2141	1269	54
BIOLOGIA	-	-	-	2141	1269	19
C. FISIC. e BIOL.	-	-	-	0	0	0
LIN. PORTUGUESA	1644	883	38	-	-	-
LIN. PORTUGUESA e LITER. BRASIL.	-	-	-	2570	1485	169
INGLES	0	0	0	2453	1410	66
FRANCES	0	0	0	378	132	2
OUTRO IDIOMA	0	0	0	0	0	0
DISTRITO FEDERAL						
MATEMATICA	3410	1760	406	5672	4325	149
HISTORIA	2611	1543	164	3954	2981	318
GEOGRAFIA	2297	1452	112	3441	2569	940
O.S.P.B.	2122	1314	252	2671	2074	1074
E.M.C.	1479	865	567	2227	1627	1108
CIENCIAS	2261	1540	512	-	-	-
FISICA	-	-	-	0	0	0
QUIMICA	-	-	-	0	0	0
BIOLOGIA	-	-	-	0	0	0
C. FISIC. e BIOL.	-	-	-	5478	4362	552
LIN. PORTUGUESA	2670	1663	233	-	-	-
LIN. PORTUGUESA e LITER. BRASIL.	-	-	-	3651	2699	497
INGLES	0	0	0	1581	1163	416
FRANCES	0	0	0	0	0	0
OUTRO IDIOMA	0	0	0	1827	1395	385

FONTE: MEC/SAG/CPS/CIP (SEEC)

1.A - NUMERO DE CANDIDATOS POR SITUACAO E DISCIPLINA EM EXAMES DE EDUCACAO GERAL DE 1. GRAU - BRASIL - 1988



REC/SAG/CPS/CIP (SEED)

EDUCACAO SUPLETIVA

2 - NUMERO DE CANDIDATOS POR SITUACAO, SEGUNDO A MODALIDADE TECNICA - EXAME DE SUPLENCIA PROFISSIONALIZANTE - 2. GRAU - BRASIL - 1988

MODALIDADE	SITUACAO		
	INSCRITOS	PRESENTES	APROVADOS
BRASIL			
ASSISTENCIA DE AD- MINISTRACAO	113	61	18
AUXILIAR DE ENFER- MAGEM	29834	25897	16679
AUXILIAR DE RADIO- LOGIA MEDICA	49	18	18
OUTPOS.....	561	515	351
SECRETARIO DE ES- COLA	5010	3606	3034
TECNICO EM AGRI- MENSURA	211	157	43
TECNICO EM AGROPE- CUARIA	13	12	10
TECNICO EM CONTA- BILIDADE	1404	1188	623
TECNICO EM EDIFI- CACOES	48	38	13
TECNICO EM ELE- TROMECANICA	46	37	30
TECNICO EM ELE- TRONICA	391	298	135
TECNICO EM ELE- TROTecnica	2091	1742	646
TECNICO EM ENFER- MAGEM	3120	2788	1357
TECNICO EM ESTRA- DAS	7	5	0
TECNICO EM HIGIE- NE DENTAL	103	90	57
TECNICO EM LABORA- TORIOS MEDICOS	115	97	29
TECNICO EM MECA- NICA	1746	1395	721
TECNICO EM OTICA	346	290	158
TECNICO EM PATO- LOGIA CLINICA	473	424	277
TECNICO EM PROTE- SE	292	257	127
TECNICO EM RADIO- LOGIA MEDICA	174	151	96
TECNICO EM SECRE- TARIADO	115	84	56
TECNICO EM TELE- COMUNICACOES	4244	3291	949
TECNICO EM TRANSA- COES IMOBILIARIAS	25310	17756	11342
VISITADOR SANITA- RIO	39	29	8

MEC/SAG/CPS/CIP (SEED)

EDUCACAO SUPLETIVA

2 - NUMERO DE CANDIDATOS POR SITUACAO, SEGUNDO A MODALIDADE TECNICA - EXAME DE SUPLENCIA PROFISSIONALIZANTE - 2. GRAU - BRASIL - 1988

MODALIDADE	SITUACAO		
	INSCRITOS	PRESENTES	APROVADOS
REGIAO NORTE			
ASSISTENCIA DE AD MINISTRACAO	44	23	12
AUXILIAR DE ENFER MAGEM	4324	4035	2243
AUXILIAR DE RADIO LOGIA MEDICA	49	18	18
OUTROS.....	561	515	351
SECRETARIO DE ES- COLA	7	7	7
TECNICO EM AGRI- MENSURA	26	21	21
TECNICO EM AGROPE CUARIA	13	12	10
TECNICO EM CONTA- BILIDADE	1305	1121	604
TECNICO EM EDIFI- CACOES	13	9	7
TECNICO EM ELE- TROMECANICA	46	37	30
TECNICO EM ELE- TRONICA	39	33	2
TECNICO EM ELE- TROTecnica	383	340	271
TECNICO EM ENFER- MAGEM	1591	1494	864
TECNICO EM HIGIE- NE DENTAL	15	10	7
TECNICO EM LABORA TORIOS MEDICOS	9	8	5
TECNICO EM MECA- NICA	42	28	10
TECNICO EM PATO- LOGIA CLINICA	117	113	105
TECNICO EM RADIO- LOGIA MEDICA	174	151	96
TECNICO EM SECRE- TARIADO	115	84	56
TECNICO EM TELE- COMUNICACOES	274	219	157
TECNICO EM TRANSA COES IMOBILIARIAS	721	657	497
VISITADOR SANITA- RIO	39	29	8

MEC/SAG/CPS/CIP (SEEC)

2 - NUMERO DE CANDIDATOS POR SITUACAO, SEGUNDO A MODALIDADE TECNICA - EXAME DE SUPLENCIA PROFISSIONALIZANTE - 2. GRAU - BRASIL - 1988

MODALIDADE	SITUACAO		
	INSCRITOS	PRESENTES	APROVADOS
RONDONIA			
AUXILIAR DE ENFERMAGEM	368	363	352
AUXILIAR DE RADIOLOGIA MEDICA	49	18	18
OUTROS.....	38	18	17
SECRETARIO DE ESCOLA	7	7	7
TECNICO EM AGRIMENSURA	26	21	21
TECNICO EM CONTABILIDADE	78	74	67
TECNICO EM ELECTROMECHANICA	26	21	18
TECNICO EM PATOLOGIA CLINICA	117	113	105
TECNICO EM TELECOMUNICACOES	61	51	39
TECNICO EM TRANSACOES IMOBILIARIAS	83	66	62
ACRE			
AUXILIAR DE ENFERMAGEM	167	166	119
TECNICO EM CONTABILIDADE	1203	1035	532
TECNICO EM ELECTROTecnica	60	52	42
TECNICO EM ENFERMAGEM	59	59	35
TECNICO EM TELECOMUNICACOES	75	60	58
AMAZONAS			
AUXILIAR DE ENFERMAGEM	591	528	62

MEC/SAB/CPIS/CIP (SEEC)

EDUCACAO SUPLETIVA

2 - NUMERO DE CANDIDATOS POR SITUACAO, SEGUNDO A MODALIDADE TECNICA - EXAME DE SUPLENCIA PROFISSIONALIZANTE - 2. GRAU - BRASIL - 1988

MODALIDADE	SITUACAO		
	INSCRITOS	PRESENTES	APROVADOS
AMAZONAS			
TECNICO EM ELE- TRONICA	39	33	2
TECNICO EM ENFER- MAGEM	222	204	65
TECNICO EM HIGIE- NE DENTAL	15	10	7
TECNICO EM TRANSA COES IMOBILIARIAS	85	70	36
VISITADOR SANITA- RIO	39	29	8
RORAIMA			
ASSISTENCIA DE AD MINISTRACAO	44	23	12
AUXILIAR DE ENFER MAGEM	79	60	25
TECNICO EM CONTA- BILIDADE	24	12	5
TECNICO EM ELE- TROTECNICA	15	11	3
TECNICO EM ENFER- MAGEM	48	37	13
TECNICO EM SECRE- TARIADO	51	31	18
TECNICO EM TRANSA COES IMOBILIARIAS	32	23	16
PARA			
AUXILIAR DE ENFER MAGEM	3119	2918	1685
OUTROS.....	523	497	334
TECNICO EM ELE- TROTECNICA	308	277	226
TECNICO EM ENFER- MAGEM	1088	1066	660

MEC/SAG/CPS/CIP (SEEC)

EDUCACAO SUPLETIVA

2 - NUMERO DE CANDIDATOS POR SITUACAO, SEGUNDO A MODALIDADE TECNICA - EXAME DE SUPLENCIA PROFISSIONALIZANTE - 2. GRAU - BRASIL - 1988

MODALIDADE	SITUACAO		
	INSCRITOS	PRESENTES	APROVADOS
PARA			
TECNICO EM RADIO- LOGIA MEDICA	174	151	96
TECNICO EM TELE- COMUNICACOES	131	103	58
TECNICO EM TRANSA- COES IMOBILIARIAS	521	498	383
AMAPA			
TECNICO EM AGROPE- CUARIA	13	12	10
TECNICO EM EDIFI- CACOES	13	9	7
TECNICO EM ELE- TROMECANICA	20	16	12
TECNICO EM ENFER- MAGEM	174	128	91
TECNICO EM LABORA- TORIOS MEDICOS	9	8	5
TECNICO EM MECA- NICA	42	28	10
TECNICO EM SECRE- TARIADO	64	53	38
TECNICO EM TELE- COMUNICACOES	7	5	2
REGIAO NORDESTE			
ASSISTENCIA DE AD- MINISTRACAO	69	38	6
AUXILIAR DE ENFER- MAGEM	6452	5760	2072
SECRETARIO DE ES- COLA	67	36	11
TECNICO EM CONTA- BILIDADE	99	67	19
TECNICO EM EDIFI- CACOES	35	29	6
TECNICO EM ELE- TRONICA	126	109	83
TECNICO EM ELE- TROTecnica	899	711	194

MEC/SAG/CPS/CIP (SEEC)

EDUCACAO SUPLETIVA

2 - NUMERO DE CANDIDATOS POR SITUACAO, SEGUNDO A MODALIDADE TECNICA - EXAME DE SUPLENCIA PROFISSIONALIZANTE - 2. GRAU - BRASIL - 1988

MODALIDADE	SITUACAO		
	INSCRITOS	PRESENTES	APROVADOS
REGIAO NORDESTE			
TECNICO EM ENFER- MAGEM	492	431	146
TECNICO EM LABORA- TORIOS MEDICOS	106	89	24
TECNICO EM MECA- NICA	74	64	34
TECNICO EM PATO- LOGIA CLINICA	356	311	172
TECNICO EM TELE- COMUNICACOES	224	202	35
TECNICO EM TRANSA- COES IMOBILIARIAS	2641	2039	1467
MARANHAO			
TECNICO EM TRANSA- COES IMOBILIARIAS	180	146	88
PIAUI			
AUXILIAR DE ENFER- MAGEM	609	528	202
TECNICO EM CONTA- BILIDADE	63	47	13
TECNICO EM ELE- TRONICA	18	13	10
TECNICO EM ELE- TROTECNICA	92	66	39
TECNICO EM ENFER- MAGEM	157	139	69
TECNICO EM TRANSA- COES IMOBILIARIAS	67	55	33
CEARA			
AUXILIAR DE ENFER- MAGEM	3869	3398	1568

MEC/SAG/CPS/CIP (SEED)

EDUCACAO SUPLETIVA

2 - NUMERO DE CANDIDATOS POR SITUACAO, SEGUNDO A MODALIDADE TECNICA - EXAME DE SUPLENCIA PROFISSIONALIZANTE - 2. GRAU - BRASIL - 1988

MODALIDADE	SITUACAO		
	INSCRITOS	PRESENTES	APROVADOS
CEARA			
TECNICO EM ELE- TROTecnica	447	365	51
TECNICO EM PATO- LOGIA CLINICA	227	210	102
TECNICO EM TELE- COMUNICACOES	130	117	10
TECNICO EM TRANSA- COES IMOBILIARIAS	1677	1260	914
RIO GRANDE DO NORTE			
AUXILIAR DE ENFER- MAGEM	799	763	110
TECNICO EM ELE- TROTecnica	103	87	17
TECNICO EM TELE- COMUNICACOES	48	46	21
TECNICO EM TRANSA- COES IMOBILIARIAS	61	45	24
PERNAMBUCO			
ASSISTENCIA DE AD- MINISTRACAO	69	38	6
AUXILIAR DE ENFER- MAGEM	205	188	90
TECNICO EM ELE- TRONICA	108	96	73
TECNICO EM ELE- TROTecnica	130	100	49
TECNICO EM PATO- LOGIA CLINICA	129	101	70
TECNICO EM TRANSA- COES IMOBILIARIAS	469	380	337

MEC/SAG/CPS/CIP (SEEC)

EDUCACAO SUPLETIVA

2 - NUMERO DE CANDIDATOS POR SITUACAO, SEGUNDO A MODALIDADE TECNICA - EXAME DE SUPLENCIA PROFISSIONALIZANTE - 2. GRAU - BRASIL - 1988

MODALIDADE	SITUACAO		
	INSCRITOS	PRESENTES	APROVADOS
ALAGOAS			
AUXILIAR DE ENFERMAGEM	970	683	102
SECRETARIO DE ESCOLA	67	36	11
TECNICO EM CONTABILIDADE	36	20	6
TECNICO EM EDIFICACOES	35	29	6
TECNICO EM ELECTROTECNICA	67	48	26
TECNICO EM TRANSACOES IMOBILIARIAS	36	23	12
SERGIPE			
TECNICO EM ELECTROTECNICA	60	45	12
TECNICO EM ENFERMAGEM	335	292	77
TECNICO EM LABORATORIOS MEDICOS	106	89	24
TECNICO EM MECANICA	74	64	34
TECNICO EM TELECOMUNICACOES	46	39	4
TECNICO EM TRANSACOES IMOBILIARIAS	151	130	59
REGIAO SUDESTE			
AUXILIAR DE ENFERMAGEM	15562	13234	11205
SECRETARIO DE ESCOLA	4936	3563	3016
TECNICO EM ELECTRONICA	226	156	50
TECNICO EM ELECTROTECNICA	178	126	16
TECNICO EM ENFERMAGEM	393	349	184
TECNICO EM MECANICA	1630	1303	677

HEC/SAG/CPS/CIP (SEEC)

EDUCACAO SUPLETIVA

2 - NUMERO DE CANDIDATOS POR SITUACAO, SEGUNDO A MODALIDADE TECNICA - EXAME DE SUPLENCIA PROFISSIONALIZANTE - 2. GRAU - BRASIL - 1988

MODALIDADE	SITUACAO		
	INSCRITOS	PRESENTES	APROVADOS
REGIAO SUDESTE			
TECNICO EM OTICA	152	124	56
TECNICO EM PROTE-- GE	292	257	127
TECNICO EM TELE-- COMUNICACOES	2611	2005	544
TECNICO EM TRANSA COES IMOBILIARIAS	7652	5446	3436
MINAS GERAIS			
AUXILIAR DE ENFER MAGEM	12450	10812	9697
SECRETARIO DE ES-- COLA	4936	3563	3016
TECNICO EM MECA-- NICA	1386	1100	652
TECNICO EM TELE-- COMUNICACOES	2139	1595	524
TECNICO EM TRANSA COES IMOBILIARIAS	4470	3216	2470
ESPIRITO SANTO			
AUXILIAR DE ENFER MAGEM	537	481	235
TECNICO EM ENFER-- MAGEM	393	349	184
TECNICO EM MECA-- NICA	244	203	25
TECNICO EM TELE-- COMUNICACOES	472	410	20
TECNICO EM TRANSA COES IMOBILIARIAS	291	193	45

NEC/SAG/CPS/CIP (SEEC)

EDUCACAO SUPLETIVA

2 - NUMERO DE CANDIDATOS POR SITUACAO, SEGUNDO A MODALIDADE TECNICA - EXAME DE SUPLENCIA PROFISSIONALIZANTE - 2. GRAU - BRASIL - 1988

MODALIDADE	SITUACAO		
	INSCRITOS	PRESENTES	APROVADOS
SAO PAULO			
AUXILIAR DE ENFERMAGEM	2575	1941	1273
TECNICO EM ELETRONICA	226	156	50
TECNICO EM ELECTROTECNICA	178	126	16
TECNICO EM OTICA	152	124	56
TECNICO EM PROTESE	292	257	127
TECNICO EM TRANSACOES IMOBILIARIAS	2891	2037	921
REGIAO SUL			
AUXILIAR DE ENFERMAGEM	856	813	210
TECNICO EM AGRIMENSURA	46	28	4
TECNICO EM ELECTROTECNICA	631	565	165
TECNICO EM ESTRADAS	7	5	0
TECNICO EM TELECOMUNICACOES	245	181	53
TECNICO EM TRANSACOES IMOBILIARIAS	4667	3669	1950
PARANA			
AUXILIAR DE ENFERMAGEM	856	813	210
TECNICO EM ELECTROTECNICA	631	565	165
TECNICO EM TELECOMUNICACOES	245	181	53
TECNICO EM TRANSACOES IMOBILIARIAS	2777	2394	1715

MEC/SAG/CPS/CIP (SEEC)

EDUCACAO SUPLETIVA
2 - NUMERO DE CANDIDATOS POR SITUACAO, SEGUNDO A MODALIDADE TECNICA - EXAME DE
SUPLENCIA PROFISSIONALIZANTE - 2. GRAU - BRASIL - 1988

MODALIDADE	SITUACAO		
	INSCRITOS	PRESENTES	APROVADOS
RIO GRANDE DO SUL			
TECNICO EM AGRI- MENSURA	46	28	4
TECNICO EM ESTRA- DAS	7	5	0
TECNICO EM TRANSA COES IMOBILIARIAS	1890	1275	235
REGIAO CENTRO-OESTE			
AUXILIAR DE ENFER MAGEM	2640	2055	949
TECNICO EM AGRI- MENSURA	139	108	18
TECNICO EM ENFER- MAGEM	644	514	163
TECNICO EM HIGIE- NE DENTAL	88	80	50
TECNICO EM OTICA	194	166	102
TECNICO EM TELE- COMUNICACOES	890	684	160
TECNICO EM TRANSA COES IMOBILIARIAS	9629	5945	3992
MATO GROSSO			
AUXILIAR DE ENFER MAGEM	1700	1278	848
TECNICO EM TELE- COMUNICACOES	481	329	130
TECNICO EM TRANSA COES IMOBILIARIAS	5594	3116	2687
GOIAS			
AUXILIAR DE ENFER MAGEM	940	777	101

MEC/SAG/CPS/CIP (SEEC)


EDUCACAO SUPLETIVA

2 - NUMERO DE CANDIDATOS POR SITUACAO, SEGUNDO A MODALIDADE TECNICA - EXAME DE SUPLENCIA PROFISSIONALIZANTE - 2. GRAU - BRASIL - 1988

MODALIDADE	SITUACAO		
	INSCRITOS	PRESENTES	APROVADOS
GOIAS			
TECNICO EM AGRI-- MENSURA	139	108	18
TECNICO EM ENFER-- MAGEM	644	514	163
TECNICO EM HIGIE-- NE DENTAL	88	80	50
TECNICO EM OTICA	194	166	102
TECNICO EM TELE-- COMUNICACOES	409	355	30
TECNICO EM TRANSA COES IMOBILIARIAS	3713	2557	1195
DISTRITO FEDERAL			
TECNICO EM TRANSA COES IMOBILIARIAS	322	272	110

 FONTE : MEC/SAG/CPS/CIP (SEEC)

2.A - NUMERO DE CANDIDATOS POR SITUACAO E DISCIPLINA EM EXAMES DE EDUCACAO GERAL DE 2. GRAU - BRASIL - 1988

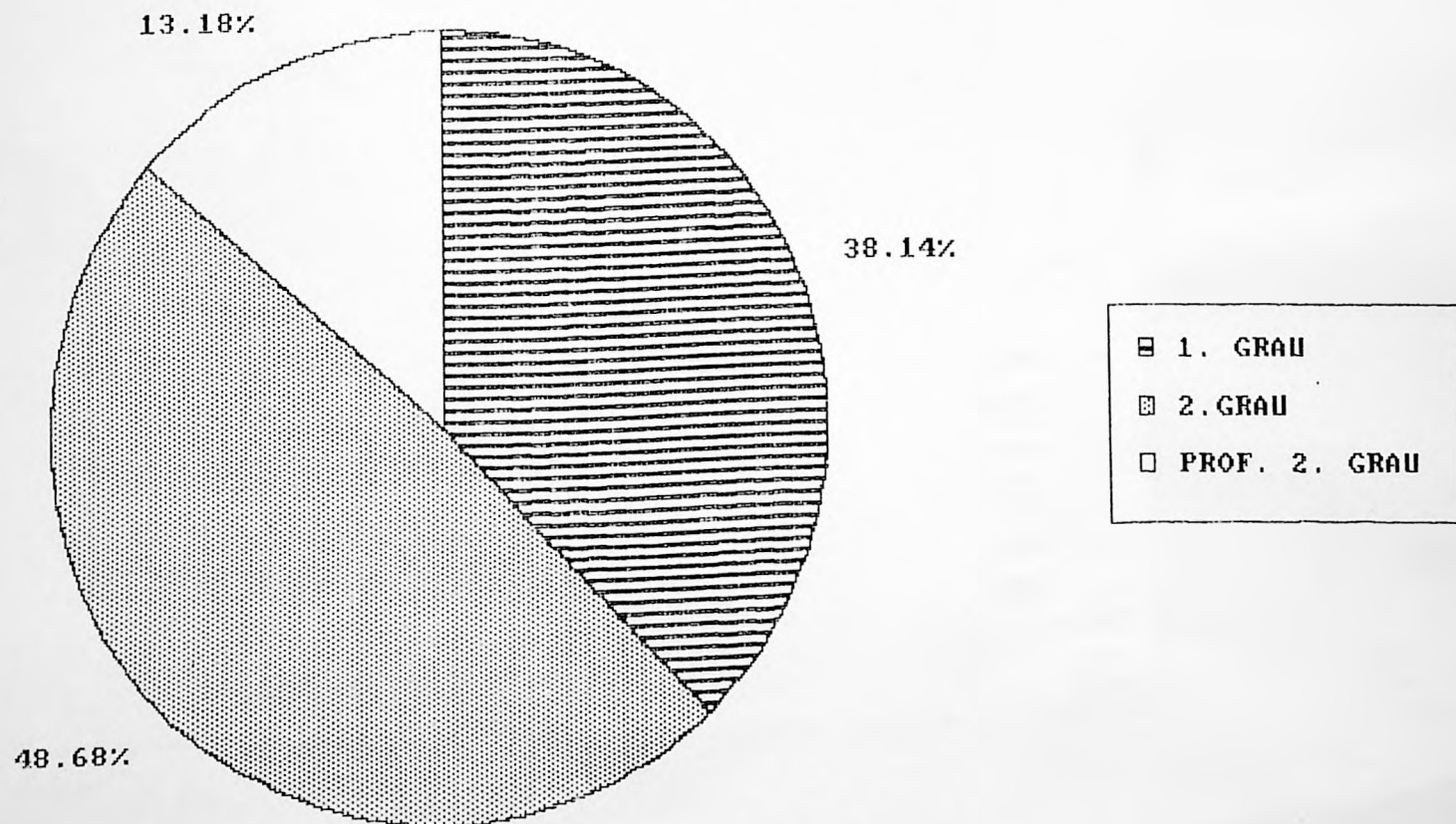


EDUCACAO SUPLETIVA
 3 - NUMERO DE CONCLUINTES POR GRAU, SEGUNDO A REGIAO E UNIDADE DA
 FEDERACAO - 1988

UNIDADE DA FEDERACAO	NUMERO DE		PROFISSIONALIZANTE(2. GRAU)	
	CERTIFICADOS 1. GRAU	CERTIFICADOS 2. GRAU	NUMERO DE CERTIFICADOS	NUMERO DE DIPLOMAS
BRASIL	9075	11582	3136	4390
REGIAO NORTE	629	737	544	333
RONDONIA	136	37	220	77
ACRE	23	23	4	31
AMAZONAS	69	23	61	45
RORAIMA	29	15	47	45
PARA	161	476	202	83
AMAPA	211	163	10	52
REGIAO NORDESTE	1237	955	734	745
MARANHAO	67	87	35	54
PIAUI	120	67	114	82
CEARA	600	247	108	166
RIO GRANDE DO NORTE	27	47	154	43
PARAIBA	76	140	0	0
PERNAMBUCO	165	281	257	93
ALAGOAS	82	55	22	141
SERGIPE	100	31	44	166
BAHIA	0	0	0	0
REGIAO SUDESTE	5007	7675	916	1377
MINAS GERAIS	2763	3805	468	938
ESPIRITO SANTO	44	170	273	254
RIO DE JANEIRO	0	0	0	0
SAO PAULO	2200	3700	175	185
REGIAO SUL	1679	1587	302	1068
PARANA	84	105	93	842
SANTA CATARINA	221	809	0	0
RIO GRANDE DO SUL	1374	673	209	226
REGIAO CENTRO-OESTE	523	628	640	867
MATO GROSSO DO SUL	15	53	0	0
MATO GROSSO	32	47	75	60
GOIAS	335	208	535	768
DISTRITO FEDERAL	141	320	30	39

FONTE: MEC/SAG/CPS/CIP (SEEC)

3.A - DISTRIBUICAO PERCENTUAL DE CONCLUINTES COM CERTIFICADO POR GRAU DE ENSINO EM EXAMES DE EDUCACAO GERAL - BRASIL - 1988



FONTE: MEC/SAG/CPS/CIP (SEEC)

CHEFE DE COORDENADORIA

ELIZEU FRANCISCO CALSING

CHEFES DE DIVISÃO

JORGE RONDELLI DA COSTA

Divisão de Levantamentos e Controle

CARLOS EDUARDO MORENO SAMPAIO

Divisão de Desenvolvimento e Disseminação

G E R E N T E S

MARIA DAS DORES PEREIRA ROSA

LINDBERG GOMES DE BRITO

Setor de Preparação e Controle dos Levantamentos

JOSÉ JÚLIO DE OLIVEIRA RAMALHO

Setor de Preparação e Crítica dos Questionários

JOSÉ DIAS PEREIRA

Setor de Análise Estatística

JORGE ROBERTO PEREIRA DUARTE


Setor de Processamento e Operação

GODEARDO BAQUERO MIGUEL

Setor de Disseminação e Documentação

JÚLIO CÉSAR SANTOS TOSTES

Setor de Desenvolvimento de Sistemas



SISTEMA ESTATÍSTICO DA EDUCAÇÃO

MEC / SAG / CPS / CIP

COORDENADORIA DE INFORMAÇÕES PARA O PLANEJAMENTO

ESPLANADA DOS MINISTÉRIOS

BLOCO L - ANEXO I

70.047 - Brasília DF