



MINISTÉRIO DA EDUCAÇÃO E DO DESPORTO
SECRETARIA DE ADMINISTRAÇÃO GERAL
Coordenação Geral de Planejamento Setorial
Coordenação do Sistema Estatístico da Educação

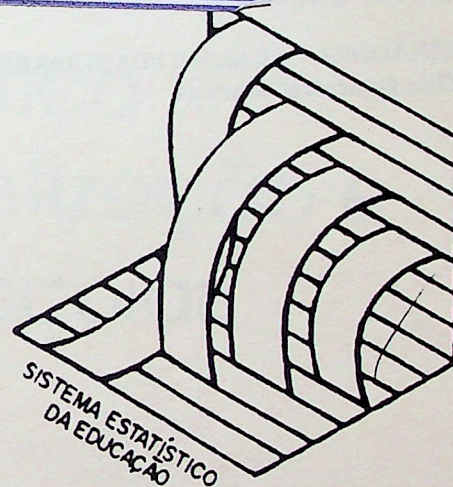


PUBLICAÇÃO

Coordenação Geral do Sistema
Integrado de Informações Educacionais

**EXEMPLAR ÚNICO PARA
CONSULTA**

SINOPSE ESTATÍSTICA DE CLASSES DE ALFABETIZAÇÃO E EDUCAÇÃO PRÉ-ESCOLAR



PRIMEIRA EDIÇÃO

N. Cham.: R 31:372(81)"1993" B823s

Autor: Brasil. Ministério da Educ
Título: Sinopse estatística de classes de alfabetização
e educação pré-escolar : censo educacional 1993 .



11960

Ac. 33579

Ex.1 INEP CIBEC

N. Pat.:B0001038

IONAL - 93

MINISTRO DE ESTADO DA EDUCAÇÃO E DO DESPORTO
Murílio de Avellar Hingel

SECRETÁRIO-EXECUTIVO
Antonio José Barbosa

SECRETÁRIO DE ADMINISTRAÇÃO GERAL
Oswaldo José Ramalho Giolitto

COORDENADORA GERAL DE PLANEJAMENTO SETORIAL
Elisa Gonçalves Martins

MINISTÉRIO DA EDUCAÇÃO E DO ESPORTO
SECRETARIA DE ADMINISTRAÇÃO GERAL
Coordenação Geral de Planejamento Setorial
Coordenação do Sistema Estatístico da Educação

Sinopse Estatística de Classes de Alfabetização e Educação Pré-Escolar

1993

| | | | | |
|---------------------------------------|---------------------------|------------------|----------|------------------|
| SISTEMA ESTATÍSTICO DA EDUCAÇÃO | CENSO EDUCACIONAL 1993 | MEC/SAG/CPS/SEEC | BRASÍLIA | DEZEMBRO 1994 |
|---------------------------------------|---------------------------|------------------|----------|------------------|

Apresentação

A Coordenação do Sistema Estatístico da Educação, unidade da Coordenação Geral de Planejamento Setorial - CPS/SAG - do Ministério da Educação e do Desporto, apresenta, neste volume, alguns dos principais dados referentes à Educação Pré-Escolar e às Classes de Alfabetização.

Os dados estatísticos aqui apresentados foram obtidos pelo Censo Educacional de 1993. Referem-se a Estabelecimentos, Pessoal Docente, Alunado e Dados Gerais. Os dados deste Censo referentes a Rio de Janeiro, São Paulo, Paraná e Santa Catarina não estão disponíveis. Nesta versão da sinopse, constam dados do Censo de 1991 para o Rio de Janeiro e São Paulo e de 1992 para os demais estados. Quando melhores estimativas puderem ser obtidas, será publicada a versão definitiva.

O estado do Rio Grande do Sul funciona em três calendários letivos. Os dados do calendário A, que é onde se encontra a maioria dos alunos, constam nas tabelas junto aos dados das demais unidades da Federação.

Esta publicação é uma síntese dos aspectos mais significativos e visa atingir um maior contingente de usuários. Aqueles que necessitarem de informações complementares, outros cruzamentos ou níveis de agregação diversos dos aqui apresentados, deverão dirigir-se à Coordenação do Sistema Estatístico da Educação - MEC/SAG/CPS/SEEC.

Introdução

O Sistema Estatístico da Educação congrega a Fundação Instituto Brasileiro de Geografia e Estatística - IBGE, as Secretarias Estaduais de Educação e a SEEC - Coordenação do Sistema Estatístico da Educação - unidade da Coordenação Geral de Planejamento Setorial - CPS/SAG do Ministério da Educação e do Desporto, com o objetivo de produzir dados e informações referentes à área educacional. Os levantamentos são anuais e compreendem as seguintes pesquisas.

- Educação Pré-Escolar ;
- Educação Fundamental ;
- Educação Média ;
- Educação Superior ;
- Educação Especial ;
- Educação Supletiva ;
- Financiamento da Educação.

Estas pesquisas são censitárias e realizadas através da aplicação de formulários de preenchimento obrigatório para todas as instituições, identificadas por um cadastro atualizado anualmente. Os questionários são enviados a campo por meio de uma rede de coleta composta pelas Secretarias de Educação das Unidades da Federação ou pelo sistema de Mala Direta.

A elaboração dos questionários é orientada pelo Plano Diretor de Informações Estatísticas cujo conteúdo é definido através de reuniões técnicas com os representantes dos órgãos que compõem o Sistema Estatístico da Educação, após consulta aos usuários sobre a demanda de informações.

C
L
A
S
S
E
S

D
E

A
L
F
A
B
E
T
I
Z
A
Ç
Ã
O

E
S
T
A
B
E
L
E
C
I
M
E
N
T
O
S

CLASSE DE ALFABETIZAÇÃO

1 - ESTABELECIMENTOS

2 1 1 - NÚMERO DE ESTABELECIMENTOS QUE MINISTRAM CLASSE DE ALFABETIZAÇÃO, POR DEPENDÊNCIA ADMINISTRATIVA,
SEGUNDO A REGIÃO, A UNIDADE DA FEDERAÇÃO E A LOCALIZAÇÃO - BRASIL - 1993

| UNIDADE DA FEDERAÇÃO | LOCALIZAÇÃO | ESTABELECIMENTOS | | | | |
|----------------------------|-------------|------------------|----------------------------|----------|-----------|------------|
| | | TOTAL | DEPENDÊNCIA ADMINISTRATIVA | | | |
| | | | FEDERAL | ESTADUAL | MUNICIPAL | PARTICULAR |
| BRASIL | TOTAL | 50646 | 27 | 6001 | 36811 | 7807 |
| | RURAL | 32687 | 14 | 1696 | 30618 | 359 |
| REGIÃO NORTE | TOTAL | 2203 | 3 | 467 | 1266 | 467 |
| | RURAL | 1072 | - | 53 | 1010 | 9 |
| RONDÔNIA | TOTAL | 43 | - | 1 | - | 42 |
| | RURAL | - | - | - | - | - |
| ACRE | TOTAL | 39 | 1 | - | 21 | 17 |
| | RURAL | 2 | - | - | 2 | - |
| AMAZONAS | TOTAL | 1853 | - | 434 | 1054 | 165 |
| | RURAL | 899 | - | 41 | 854 | 4 |
| RORAIMA | TOTAL | 16 | - | 4 | 11 | 1 |
| | RURAL | 3 | - | - | 3 | - |
| PARÁ | TOTAL | 261 | 2 | 11 | 32 | 216 |
| | RURAL | 25 | - | 3 | 20 | 2 |
| AMAPÁ | TOTAL | 10 | - | 4 | - | 6 |
| | RURAL | 5 | - | 4 | - | 1 |
| TOCANTINS | TOTAL | 181 | - | 13 | 148 | 20 |
| | RURAL | 138 | - | 5 | 131 | 2 |
| REGIÃO NORDESTE | TOTAL | 40013 | 19 | 3346 | 31701 | 4947 |
| | RURAL | 28680 | 14 | 858 | 27683 | 325 |
| MARANHÃO | TOTAL | - | - | - | - | - |
| | RURAL | - | - | - | - | - |
| PIAUÍ | TOTAL | 2862 | 4 | 468 | 2004 | 386 |
| | RURAL | 1832 | 2 | 104 | 1809 | 17 |

CLASSE DE ALFABETIZAÇÃO

1 - ESTABELECIMENTOS

211 - NÚMERO DE ESTABELECIMENTOS QUE MINISTRAM CLASSE DE ALFABETIZAÇÃO, POR DEPENDÊNCIA ADMINISTRATIVA,
SEGUNDO A REGIÃO, A UNIDADE DA FEDERAÇÃO E A LOCALIZAÇÃO - BRASIL - 1993

| UNIDADE DA FEDERAÇÃO | LOCALIZAÇÃO | TOTAL | ESTABELECIMENTOS | | | |
|----------------------------|-------------|-------|----------------------------|----------|-----------|------------|
| | | | DEPENDÊNCIA ADMINISTRATIVA | | | |
| | | | FEDERAL | ESTADUAL | MUNICIPAL | PARTICULAR |
| CEARÁ | TOTAL | 13939 | 3 | 676 | 11806 | 1454 |
| | RURAL | 10455 | 3 | 79 | 10259 | 114 |
| RIO GRANDE DO NORTE | TOTAL | - | - | - | - | - |
| | RURAL | - | - | - | - | - |
| PARAÍBA | TOTAL | 6305 | 4 | 752 | 4961 | 588 |
| | RURAL | 4522 | 2 | 283 | 4232 | 5 |
| PERNAMBUCO | TOTAL | 3388 | 4 | 962 | 1287 | 1135 |
| | RURAL | 1053 | 3 | 97 | 860 | 93 |
| ALAGOAS | TOTAL | 630 | 2 | 21 | 415 | 192 |
| | RURAL | 414 | 2 | 4 | 340 | 88 |
| SERGIPE | TOTAL | - | - | - | - | - |
| | RURAL | - | - | - | - | - |
| BAHIA | TOTAL | 12889 | 2 | 467 | 11228 | 1192 |
| | RURAL | 10304 | 2 | 91 | 10183 | 28 |
| REGIÃO SUDESTE | TOTAL | 6275 | 5 | 1799 | 2810 | 1861 |
| | RURAL | 2050 | - | 919 | 1111 | 20 |
| MINAS GERAIS | TOTAL | - | - | - | - | - |
| | RURAL | - | - | - | - | - |
| ESPÍRITO SANTO | TOTAL | 67 | - | 5 | 4 | 58 |
| | RURAL | 2 | - | - | 2 | - |
| RIO DE JANEIRO | TOTAL | 8208 | 5 | 1794 | 2608 | 1803 |
| | RURAL | 2048 | - | 919 | 1109 | 20 |
| SÃO PAULO | TOTAL | - | - | - | - | - |
| | RURAL | - | - | - | - | - |

CLASSE DE ALFABETIZAÇÃO

1 - ESTABELECIMENTOS

2 1 1 - NÚMERO DE ESTABELECIMENTOS QUE MINISTRAM CLASSE DE ALFABETIZAÇÃO, POR DEPENDÊNCIA ADMINISTRATIVA,
SEGUNDO A REGIÃO, A UNIDADE DA FEDERAÇÃO E A LOCALIZAÇÃO - BRASIL - 1993

| UNIDADE DA FEDERAÇÃO | LOCALIZAÇÃO | ESTABELECIMENTOS | | | | |
|----------------------------|-------------|------------------|----------------------------|----------|-----------|------------|
| | | TOTAL | DEPENDÊNCIA ADMINISTRATIVA | | | |
| | | | FEDERAL | ESTADUAL | MUNICIPAL | PARTICULAR |
| REGIÃO SUL | TOTAL | - | - | - | - | |
| | RURAL | - | - | - | - | |
| PARANÁ | TOTAL | - | - | - | - | |
| | RURAL | - | - | - | - | |
| SANTA CATARINA | TOTAL | - | - | - | - | |
| | RURAL | - | - | - | - | |
| RIO GRANDE DO SUL | TOTAL | - | - | - | - | |
| | RURAL | - | - | - | - | |
| REGIÃO CENTRO-OESTE | TOTAL | 2155 | - | 389 | 1234 | 532 |
| | RURAL | 885 | - | 66 | 814 | 5 |
| MATO GROSSO DO SUL | TOTAL | - | - | - | - | - |
| | RURAL | - | - | - | - | - |
| MATO GROSSO | TOTAL | 118 | - | 3 | 1 | 114 |
| | RURAL | 3 | - | - | 1 | 2 |
| GOIÁS | TOTAL | 2037 | - | 386 | 1233 | 418 |
| | RURAL | 882 | - | 66 | 813 | 3 |
| DISTRITO FEDERAL | TOTAL | - | - | - | - | - |
| | RURAL | - | - | - | - | - |

FONTE MEC/SAG/CPS/COORDENAÇÃO DO SISTEMA ESTATÍSTICO DA EDUCAÇÃO

NOTAS 1 - CONSTAM NA TABELA APENAS OS ESTABELECIMENTOS EM ATIVIDADE.

2 - OS DADOS DE RIO DE JANEIRO E SÃO PAULO REFEREM-SE AO CENSO EDUCACIONAL DE 1991.

3 - OS DADOS DE PARANÁ E SANTA CATARINA REFEREM-SE AO CENSO EDUCACIONAL DE 1992.

CLASSE DE ALFABETIZAÇÃO
2 - PESSOAL DOCENTE EM EXERCÍCIO
2 2 1 - NÚMERO DE FUNÇÕES DOCENTES, POR DEPENDÊNCIA ADMINISTRATIVA,
SEGUNDO A REGIÃO, A UNIDADE DA FEDERAÇÃO E A LOCALIZAÇÃO - BRASIL - 1993

| UNIDADE DA FEDERAÇÃO | LOCALIZAÇÃO | FUNÇÕES DOCENTES DO PESSOAL EM EXERCÍCIO | | | | |
|----------------------|-------------|--|----------------------------|----------|-----------|------------|
| | | TOTAL | DEPENDÊNCIA ADMINISTRATIVA | | | |
| | | | FEDERAL | ESTADUAL | MUNICIPAL | PARTICULAR |
| BRASIL | TOTAL | 75413 | 78 | 12177 | 49823 | 13335 |
| | RURAL | 37818 | 22 | 2044 | 35283 | 470 |
| REGIÃO NORTE | TOTAL | 4518 | 19 | 1767 | 1872 | 860 |
| | RURAL | 1176 | - | 100 | 1062 | 14 |
| RONDÔNIA | TOTAL | 79 | - | 1 | - | 78 |
| | RURAL | - | - | - | - | - |
| ACRE | TOTAL | 65 | 1 | - | 30 | 34 |
| | RURAL | 2 | - | - | 2 | - |
| AMAZONAS | TOTAL | 3574 | - | 1698 | 1589 | 289 |
| | RURAL | 982 | - | 79 | 898 | 7 |
| RORAIMA | TOTAL | 29 | - | 7 | 21 | 1 |
| | RURAL | 3 | - | - | 3 | - |
| PARÁ | TOTAL | 510 | 18 | 23 | 58 | 413 |
| | RURAL | 31 | - | 4 | 25 | 2 |
| AMAPÁ | TOTAL | 14 | - | 6 | - | 8 |
| | RURAL | 7 | - | 6 | - | 1 |
| TOCANTINS | TOTAL | 247 | - | 34 | 178 | 37 |
| | RURAL | 151 | - | 11 | 138 | 4 |
| REGIÃO NORDESTE | TOTAL | 55280 | 38 | 6721 | 40786 | 7715 |
| | RURAL | 33286 | 22 | 826 | 32035 | 403 |
| MARANHÃO | TOTAL | - | - | - | - | - |
| | RURAL | - | - | - | - | - |
| PIAUÍ | TOTAL | 3806 | 8 | 813 | 2519 | 568 |
| | RURAL | 2254 | 4 | 137 | 2095 | 18 |

CLASSE DE ALFABETIZAÇÃO
2 - PESSOAL DOCENTE EM EXERCÍCIO
2 2 1 - NÚMERO DE FUNÇÕES DOCENTES, POR DEPENDÊNCIA ADMINISTRATIVA,
SEGUNDO A REGIÃO, A UNIDADE DA FEDERAÇÃO E A LOCALIZAÇÃO - BRASIL - 1993

| UNIDADE DA FEDERAÇÃO | LOCALIZAÇÃO | FUNÇÕES DOCENTES DO PESSOAL EM EXERCÍCIO | | | | |
|----------------------------|-------------|--|----------------------------|----------|-----------|------------|
| | | TOTAL | DEPENDÊNCIA ADMINISTRATIVA | | | |
| | | | FEDERAL | ESTADUAL | MUNICIPAL | PARTICULAR |
| CEARÁ | TOTAL | 19169 | 4 | 1668 | 15113 | 2384 |
| | RURAL | 12231 | 4 | 100 | 11985 | 142 |
| RIO GRANDE DO NORTE | TOTAL | - | - | - | - | - |
| | RURAL | - | - | - | - | - |
| PARAÍBA | TOTAL | 8639 | 12 | 1379 | 6397 | 851 |
| | RURAL | 5152 | 2 | 330 | 4814 | 6 |
| PERNAMBUCO | TOTAL | 5363 | 8 | 1872 | 1856 | 1627 |
| | RURAL | 1221 | 8 | 129 | 981 | 105 |
| ALAGOAS | TOTAL | 945 | 3 | 48 | 537 | 357 |
| | RURAL | 517 | 3 | 6 | 418 | 90 |
| SERGIPE | TOTAL | - | - | - | - | - |
| | RURAL | - | - | - | - | - |
| BAHIA | TOTAL | 17238 | 3 | 941 | 14364 | 1930 |
| | RURAL | 11911 | 3 | 124 | 11742 | 42 |
| REGIÃO SUDESTE | TOTAL | 12138 | 21 | 2926 | 5296 | 3895 |
| | RURAL | 2425 | - | 1043 | 1336 | 46 |
| MINAS GERAIS | TOTAL | - | - | - | - | - |
| | RURAL | - | - | - | - | - |
| ESPÍRITO SANTO | TOTAL | 123 | - | 20 | 6 | 97 |
| | RURAL | 2 | - | - | 2 | - |
| RIO DE JANEIRO | TOTAL | 12015 | 21 | 2908 | 5290 | 3798 |
| | RURAL | 2423 | - | 1043 | 1334 | 48 |
| SÃO PAULO | TOTAL | - | - | - | - | - |
| | RURAL | - | - | - | - | - |

CLASSE DE ALFABETIZAÇÃO
2 - PESSOAL DOCENTE EM EXERCÍCIO
2 2 1 - NÚMERO DE FUNÇÕES DOCENTES, POR DEPENDÊNCIA ADMINISTRATIVA,
SEGUNDO A REGIÃO, A UNIDADE DA FEDERAÇÃO E A LOCALIZAÇÃO - BRASIL - 1993

| UNIDADE DA FEDERAÇÃO | LOCALIZAÇÃO | FUNÇÕES DOCENTES DO PESSOAL EM EXERCÍCIO | | | | |
|----------------------------|-------------|--|----------------------------|----------|-----------|------------|
| | | TOTAL | DEPENDÊNCIA ADMINISTRATIVA | | | |
| | | | FEDERAL | ESTADUAL | MUNICIPAL | PARTICULAR |
| REGIÃO SUL | TOTAL | - | - | - | - | |
| | RURAL | - | - | - | - | |
| PARANÁ | TOTAL | - | - | - | - | |
| | RURAL | - | - | - | - | |
| SANTA CATARINA | TOTAL | - | - | - | - | |
| | RURAL | - | - | - | - | |
| RIO GRANDE DO SUL | TOTAL | - | - | - | - | |
| | RURAL | - | - | - | - | |
| REGIÃO CENTRO-OESTE | TOTAL | 3497 | - | 763 | 1869 | 865 |
| | RURAL | 932 | - | 75 | 850 | 7 |
| MATO GROSSO DO SUL | TOTAL | - | - | - | - | - |
| | RURAL | - | - | - | - | - |
| MATO GROSSO | TOTAL | 241 | - | 3 | 1 | 237 |
| | RURAL | 4 | - | - | 1 | 3 |
| GOIÁS | TOTAL | 3258 | - | 760 | 1868 | 628 |
| | RURAL | 928 | - | 75 | 849 | 4 |
| DISTRITO FEDERAL | TOTAL | - | - | - | - | - |
| | RURAL | - | - | - | - | - |

FONTE: MEC/SAG/CPS/COORDENAÇÃO DO SISTEMA ESTATÍSTICO DA EDUCAÇÃO

NOTAS: 1 - O MESMO PROFESSOR PODE EXERCER MAIS DE UMA FUNÇÃO DOCENTE.

2 - OS DADOS DE RIO DE JANEIRO E SÃO PAULO REFEREM-SE AO CENSO EDUCACIONAL DE 1991.

3 - OS DADOS DE PARANÁ E SANTA CATARINA REFEREM-SE AO CENSO EDUCACIONAL DE 1992.

CLASSE DE ALFABETIZAÇÃO
2 - PESSOAL DOCENTE EM EXERCÍCIO
2.2.2 - NÚMERO DE FUNÇÕES DOCENTES, POR GRAU DE FORMAÇÃO,
SEGUNDO A REGIÃO, A UNIDADE DA FEDERAÇÃO E A LOCALIZAÇÃO - BRASIL - 1993

| UNIDADE DA FEDERAÇÃO | LOCALIZAÇÃO | FUNÇÕES DOCENTES DO PESSOAL EM EXERCÍCIO | | | | | | | | |
|----------------------|-------------|--|----------------------|----------|--------------------------|----------|-------------------------|-------------------|----------|---------------------------|
| | | TOTAL | EDUCAÇÃO FUNDAMENTAL | | EDUCAÇÃO MÉDIA | | | EDUCAÇÃO SUPERIOR | | |
| | | | INCOMPLETA | COMPLETA | FORMAÇÃO PARA MAGISTÉRIO | | OUTRA FORMAÇÃO COMPLETA | LICENCIATURA | | COMPLETA SEM LICENCIATURA |
| | | | | | INCOMPLETA | COMPLETA | | INCOMPLETA | COMPLETA | |
| BRASIL | TOTAL | 75413 | 19087 | 7667 | 2865 | 37643 | 1672 | 1635 | 4499 | 345 |
| | RURAL | 37819 | 17892 | 6095 | 1576 | 11155 | 617 | 193 | 275 | 16 |
| REGIÃO NORTE | TOTAL | 4518 | 587 | 350 | 102 | 3238 | 53 | 78 | 96 | 14 |
| | RURAL | 1176 | 567 | 283 | 17 | 292 | 14 | 2 | 1 | - |
| RONDÔNIA | TOTAL | 79 | - | 4 | 8 | 55 | 4 | 5 | 2 | 1 |
| | RURAL | - | - | - | - | - | - | - | - | - |
| ACRE | TOTAL | 65 | - | 2 | 3 | 48 | 1 | 5 | 8 | - |
| | RURAL | 2 | - | - | 1 | - | - | - | 1 | - |
| AMAZONAS | TOTAL | 3574 | 454 | 287 | 37 | 2679 | 21 | 42 | 52 | 2 |
| | RURAL | 982 | 440 | 258 | 12 | 265 | 8 | - | - | - |
| RORAIMA | TOTAL | 29 | - | 1 | - | 25 | 2 | 1 | - | - |
| | RURAL | 3 | - | - | - | 2 | 1 | - | - | - |
| PARÁ | TOTAL | 510 | 21 | 30 | 43 | 347 | 13 | 21 | 24 | 11 |
| | RURAL | 31 | 18 | 5 | 2 | 5 | - | 1 | - | - |
| AMAPÁ | TOTAL | 14 | 1 | 1 | 1 | 9 | 1 | - | 1 | - |
| | RURAL | 7 | 1 | 1 | - | 4 | 1 | - | - | - |
| TOCANTINS | TOTAL | 247 | 111 | 25 | 10 | 77 | 11 | 4 | 9 | - |
| | RURAL | 151 | 108 | 21 | 2 | 16 | 3 | 1 | - | - |
| REGIÃO NORDESTE | TOTAL | 55260 | 18157 | 8928 | 2502 | 23501 | 1243 | 711 | 2083 | 137 |
| | RURAL | 33286 | 17011 | 5594 | 1490 | 8494 | 511 | 81 | 102 | 3 |
| MARANHÃO | TOTAL | - | - | - | - | - | - | - | - | - |
| | RURAL | - | - | - | - | - | - | - | - | - |
| PIAUI | TOTAL | 3908 | 1471 | 425 | 144 | 1754 | 60 | 33 | 18 | 1 |
| | RURAL | 2254 | 1435 | 370 | 103 | 325 | 21 | - | - | - |

CLASSE DE ALFABETIZAÇÃO
 2 - PESSOAL DOCENTE EM EXERCÍCIO
 2 2 2 - NÚMERO DE FUNÇÕES DOCENTES POR GRAU DE FORMAÇÃO,
 SEGUNDO A REGIÃO, A UNIDADE DA FEDERAÇÃO E A LOCALIZAÇÃO - BRASIL - 1993

| UNIDADE DA FEDERAÇÃO | LOCALIZAÇÃO | FUNÇÕES DOCENTES DO PESSOAL EM EXERCÍCIO | | | | | | | | |
|----------------------|-------------|--|----------------------|----------|--------------------------|------|-------------------------|-------------------|------|---------------------------|
| | | TOTAL | GRAU DE FORMAÇÃO | | | | | | | |
| | | | EDUCAÇÃO FUNDAMENTAL | | EDUCAÇÃO MÉDIA | | | EDUCAÇÃO SUPERIOR | | |
| | | | INCOMPLETA | COMPLETA | FORMAÇÃO PARA MAGISTÉRIO | | OUTRA FORMAÇÃO COMPLETA | LICENCIATURA | | COMPLETA SEM LICENCIATURA |
| INCOMPLETA | COMPLETA | INCOMPLETA | | | COMPLETA | | | | | |
| CEARÁ | TOTAL | 19169 | 7685 | 3082 | 817 | 6635 | 411 | 74 | 448 | 17 |
| | RURAL | 12231 | 6992 | 2395 | 406 | 2299 | 121 | 6 | 11 | 1 |
| RIO GRANDE DO NORTE | TOTAL | - | - | - | - | - | - | - | - | - |
| | RURAL | - | - | - | - | - | - | - | - | - |
| PARAÍBA | TOTAL | 8639 | 2406 | 1500 | 563 | 3246 | 365 | 140 | 392 | 27 |
| | RURAL | 5152 | 2260 | 1191 | 337 | 1154 | 177 | 9 | 24 | - |
| PERNAMBUCO | TOTAL | 5363 | 143 | 143 | 202 | 3362 | 71 | 356 | 1041 | 45 |
| | RURAL | 1221 | 127 | 88 | 75 | 780 | 32 | 55 | 62 | 2 |
| ALAGOAS | TOTAL | 945 | 198 | 145 | 91 | 437 | 25 | 8 | 38 | 3 |
| | RURAL | 517 | 171 | 109 | 59 | 169 | 8 | - | 1 | - |
| SERGIPE | TOTAL | - | - | - | - | - | - | - | - | - |
| | RURAL | - | - | - | - | - | - | - | - | - |
| BAHIA | TOTAL | 17238 | 6254 | 1831 | 885 | 8067 | 311 | 100 | 146 | 44 |
| | RURAL | 11911 | 6026 | 1441 | 510 | 3767 | 152 | 11 | 4 | - |
| REGIÃO SUDESTE | TOTAL | 12138 | 31 | 112 | 106 | 8750 | 251 | 713 | 1998 | 177 |
| | RURAL | 2425 | 22 | 28 | 13 | 2041 | 47 | 104 | 159 | 11 |
| MINAS GERAIS | TOTAL | - | - | - | - | - | - | - | - | - |
| | RURAL | - | - | - | - | - | - | - | - | - |
| ESPÍRITO SANTO | TOTAL | 123 | - | - | 2 | 100 | 3 | 6 | 11 | 1 |
| | RURAL | 2 | - | - | - | 1 | - | 1 | - | - |
| RIO DE JANEIRO | TOTAL | 12015 | 31 | 112 | 104 | 8650 | 248 | 707 | 1987 | 176 |
| | RURAL | 2423 | 22 | 28 | 13 | 2040 | 47 | 103 | 159 | 11 |
| SÃO PAULO | TOTAL | - | - | - | - | - | - | - | - | - |
| | RURAL | - | - | - | - | - | - | - | - | - |

CLASSE DE ALFABETIZAÇÃO
 2 - PESSOAL DOCENTE EM EXERCÍCIO
 2.2.2 - NÚMERO DE FUNÇÕES DOCENTES, POR GRAU DE FORMAÇÃO,
 SEGUNDO A REGIÃO, A UNIDADE DA FEDERAÇÃO E A LOCALIZAÇÃO - BRASIL - 1993

| UNIDADE DA FEDERAÇÃO | LOCALIZAÇÃO | FUNÇÕES DOCENTES DO PESSOAL EM EXERCÍCIO | | | | | | | | |
|----------------------|-------------|--|----------------------|----------|--------------------------|------|-------------------------|-------------------|-----|---------------------------|
| | | TOTAL | GRAU DE FORMAÇÃO | | | | | | | |
| | | | EDUCAÇÃO FUNDAMENTAL | | EDUCAÇÃO MÉDIA | | | EDUCAÇÃO SUPERIOR | | |
| | | | INCOMPLETA | COMPLETA | FORMAÇÃO PARA MAGISTÉRIO | | OUTRA FORMAÇÃO COMPLETA | LICENCIATURA | | COMPLETA SEM LICENCIATURA |
| INCOMPLETA | COMPLETA | INCOMPLETA | | | COMPLETA | | | | | |
| REGIÃO SUL | TOTAL | - | - | - | - | - | - | - | - | - |
| | RURAL | - | - | - | - | - | - | - | - | - |
| PARANÁ | TOTAL | - | - | - | - | - | - | - | - | - |
| | RURAL | - | - | - | - | - | - | - | - | - |
| SANTA CATARINA | TOTAL | - | - | - | - | - | - | - | - | - |
| | RURAL | - | - | - | - | - | - | - | - | - |
| RIO GRANDE DO SUL | TOTAL | - | - | - | - | - | - | - | - | - |
| | RURAL | - | - | - | - | - | - | - | - | - |
| REGIÃO CENTRO-OESTE | TOTAL | 3487 | 312 | 279 | 155 | 2154 | 125 | 133 | 322 | 17 |
| | RURAL | 932 | 292 | 190 | 58 | 328 | 45 | 6 | 13 | 2 |
| MATO GROSSO DO SUL | TOTAL | - | - | - | - | - | - | - | - | - |
| | RURAL | - | - | - | - | - | - | - | - | - |
| MATO GROSSO | TOTAL | 241 | 2 | 23 | 20 | 110 | 11 | 22 | 50 | 3 |
| | RURAL | 4 | - | 1 | - | 3 | - | - | - | - |
| GOIÁS | TOTAL | 3256 | 310 | 258 | 135 | 2044 | 114 | 111 | 272 | 14 |
| | RURAL | 928 | 282 | 189 | 58 | 325 | 45 | 6 | 13 | 2 |
| DISTRITO FEDERAL | TOTAL | - | - | - | - | - | - | - | - | - |
| | RURAL | - | - | - | - | - | - | - | - | - |

FONTE: MEC/SAG/CPS/COORDENAÇÃO DO SISTEMA ESTATÍSTICO DA EDUCAÇÃO

NOTAS: 1 - UM MESMO PROFESSOR PODE EXERCER MAIS DE UMA FUNÇÃO DOCENTE.

2 - OS DADOS DE RIO DE JANEIRO E SÃO PAULO REFEREM-SE AO CENSO EDUCACIONAL DE 1991.

2 - OS DADOS DE PARANÁ E SANTA CATARINA REFEREM-SE AO CENSO EDUCACIONAL DE 1992.

A
L
U
N
A
D
O

3

CLASSE DE ALFABETIZAÇÃO
3 - ALUNADO
2 3 1 - MATRÍCULA INICIAL, POR DEPENDÊNCIA ADMINISTRATIVA,
SEGUNDO A REGIÃO, A UNIDADE DA FEDERAÇÃO E LOCALIZAÇÃO - BRASIL - 1993

| UNIDADE DA FEDERAÇÃO | LOCALIZAÇÃO | MATRÍCULA INICIAL | | | | |
|----------------------------|-------------|-------------------|----------------------------|----------|-----------|------------|
| | | TOTAL | DEPENDÊNCIA ADMINISTRATIVA | | | |
| | | | FEDERAL | ESTADUAL | MUNICIPAL | PARTICULAR |
| BRASIL | TOTAL | 1584147 | 2094 | 317019 | 997421 | 267613 |
| | RURAL | 656762 | 668 | 32305 | 612782 | 11007 |
| REGIÃO NORTE | TOTAL | 108880 | 498 | 53991 | 35710 | 18681 |
| | RURAL | 15472 | - | 2304 | 12983 | 185 |
| RONDÔNIA | TOTAL | 1452 | - | 25 | - | 1427 |
| | RURAL | - | - | - | - | - |
| ACRE | TOTAL | 1759 | 31 | - | 835 | 893 |
| | RURAL | 39 | - | - | 39 | - |
| AMAZONAS | TOTAL | 88223 | - | 52139 | 30510 | 5574 |
| | RURAL | 12714 | - | 1957 | 10690 | 67 |
| RORAIMA | TOTAL | 649 | - | 198 | 428 | 23 |
| | RURAL | 39 | - | - | 39 | - |
| PARÁ | TOTAL | 12185 | 467 | 719 | 1199 | 9780 |
| | RURAL | 528 | - | 125 | 349 | 54 |
| AMAPÁ | TOTAL | 294 | - | 100 | - | 194 |
| | RURAL | 112 | - | 100 | - | 12 |
| TOCANTINS | TOTAL | 4338 | - | 810 | 2738 | 790 |
| | RURAL | 2040 | - | 122 | 1866 | 52 |
| REGIÃO NORDESTE | TOTAL | 1142013 | 1137 | 182026 | 809271 | 149579 |
| | RURAL | 800683 | 688 | 16778 | 573519 | 9718 |
| MARANHÃO | TOTAL | - | - | - | - | - |
| | RURAL | - | - | - | - | - |
| PIAUI | TOTAL | 72719 | 139 | 18518 | 43963 | 10099 |
| | RURAL | 37186 | 86 | 2875 | 33810 | 415 |

CLASSE DE ALFABETIZAÇÃO
3 - ALUNADO
2 3 1 - MATRICULA INICIAL, POR DEPENDÊNCIA ADMINISTRATIVA,
SEGUNDO A REGIÃO, A UNIDADE DA FEDERAÇÃO E LOCALIZAÇÃO - BRASIL - 1993

| UNIDADE DA FEDERAÇÃO | LOCALIZAÇÃO | MATRICULA INICIAL | | | | |
|----------------------------|-------------|-------------------|----------------------------|----------|-----------|------------|
| | | TOTAL | DEPENDÊNCIA ADMINISTRATIVA | | | |
| | | | FEDERAL | ESTADUAL | MUNICIPAL | PARTICULAR |
| CEARÁ | TOTAL | 392121 | 79 | 47913 | 289958 | 54171 |
| | RURAL | 210892 | 79 | 2121 | 205548 | 3144 |
| RIO GRANDE DO NORTE | TOTAL | - | - | - | - | - |
| | RURAL | - | - | - | - | - |
| PARAÍBA | TOTAL | 171013 | 394 | 35429 | 119083 | 16107 |
| | RURAL | 82164 | 62 | 5694 | 76323 | 85 |
| PERNAMBUCO | TOTAL | 126663 | 400 | 54580 | 40959 | 30724 |
| | RURAL | 23624 | 316 | 3238 | 17513 | 2559 |
| ALAGOAS | TOTAL | 21820 | 66 | 1325 | 11619 | 8810 |
| | RURAL | 11103 | 66 | 158 | 8277 | 2602 |
| SERGIPE | TOTAL | - | - | - | - | - |
| | RURAL | - | - | - | - | - |
| BAHIA | TOTAL | 357677 | 59 | 24261 | 303689 | 29668 |
| | RURAL | 235714 | 59 | 2694 | 232048 | 913 |
| REGIÃO SUDESTE | TOTAL | 254421 | 459 | 57032 | 113633 | 83297 |
| | RURAL | 31513 | - | 11668 | 18853 | 992 |
| MINAS GERAIS | TOTAL | - | - | - | - | - |
| | RURAL | - | - | - | - | - |
| ESPÍRITO SANTO | TOTAL | 2873 | - | 484 | 117 | 2272 |
| | RURAL | 27 | - | - | 27 | - |
| RIO DE JANEIRO | TOTAL | 251548 | 459 | 56548 | 113516 | 81025 |
| | RURAL | 31488 | - | 11688 | 18826 | 992 |
| SÃO PAULO | TOTAL | - | - | - | - | - |
| | RURAL | - | - | - | - | - |

CLASSE DE ALFABETIZAÇÃO

3 - ALUNADO

2.3.1 - MATRÍCULA INICIAL, POR DEPENDÊNCIA ADMINISTRATIVA,
SEGUNDO A REGIÃO, A UNIDADE DA FEDERAÇÃO E LOCALIZAÇÃO - BRASIL - 1993

| UNIDADE DA FEDERAÇÃO | LOCALIZAÇÃO | MATRÍCULA INICIAL | | | | |
|----------------------------|-------------|-------------------|----------------------------|----------|-----------|------------|
| | | TOTAL | DEPENDÊNCIA ADMINISTRATIVA | | | |
| | | | FEDERAL | ESTADUAL | MUNICIPAL | PARTICULAR |
| REGIÃO SUL | TOTAL | - | - | - | - | - |
| | RURAL | - | - | - | - | - |
| PARANÁ | TOTAL | - | - | - | - | - |
| | RURAL | - | - | - | - | - |
| SANTA CATARINA | TOTAL | - | - | - | - | - |
| | RURAL | - | - | - | - | - |
| RIO GRANDE DO SUL | TOTAL | - | - | - | - | - |
| | RURAL | - | - | - | - | - |
| REGIÃO CENTRO-OESTE | TOTAL | 78833 | - | 23970 | 38807 | 16058 |
| | RURAL | 9094 | - | 1555 | 7427 | 112 |
| MATO GROSSO DO SUL | TOTAL | - | - | - | - | - |
| | RURAL | - | - | - | - | - |
| MATO GROSSO | TOTAL | 3449 | - | 59 | 14 | 3376 |
| | RURAL | 54 | - | - | 14 | 40 |
| GOIÁS | TOTAL | 75384 | - | 23911 | 38793 | 12680 |
| | RURAL | 9040 | - | 1555 | 7413 | 72 |
| DISTRITO FEDERAL | TOTAL | - | - | - | - | - |
| | RURAL | - | - | - | - | - |

FONTE: MEC/SAG/CPS/COORDENAÇÃO DO SISTEMA ESTATÍSTICO DA EDUCAÇÃO

NOTAS: 1 - OS DADOS DE RIO DE JANEIRO E SÃO PAULO REFEREM-SE AO CENSO EDUCACIONAL DE 1991.

2 - OS DADOS DE PARANÁ E SANTA CATARINA REFEREM-SE AO CENSO EDUCACIONAL DE 1992.

CLASSE DE ALFABETIZAÇÃO

3- ALUNADO

2 3 2 - MATRÍCULA INICIAL, POR IDADE, SEGUNDO A REGIÃO, A UNIDADE DA FEDERAÇÃO E A LOCALIZAÇÃO - BRASIL - 1993

| UNIDADE DA FEDERAÇÃO | LOCALIZAÇÃO | MATRÍCULA INICIAL | | | | |
|----------------------------|-------------|-------------------|-----------------|--------|--------|----------------|
| | | TOTAL | IDADE | | | |
| | | | MENOS DE 6 ANOS | 6 ANOS | 7 ANOS | MAIS DE 7 ANOS |
| BRASIL | TOTAL | 1584147 | 120915 | 477195 | 368459 | 617578 |
| | RURAL | 656762 | 40731 | 118131 | 139023 | 358877 |
| REGIÃO NORTE | TOTAL | 108880 | 5862 | 42038 | 26731 | 34249 |
| | RURAL | 15472 | 1050 | 3993 | 3409 | 7020 |
| RONDÔNIA | TOTAL | 1452 | 293 | 1061 | 88 | 10 |
| | RURAL | - | - | - | - | - |
| ACRE | TOTAL | 1759 | 311 | 1068 | 355 | 27 |
| | RURAL | 39 | 6 | 22 | 11 | - |
| AMAZONAS | TOTAL | 88223 | 3162 | 31844 | 23100 | 30117 |
| | RURAL | 12714 | 935 | 3618 | 2915 | 5248 |
| RORAIMA | TOTAL | 649 | 31 | 479 | 70 | 69 |
| | RURAL | 39 | 8 | 29 | 2 | - |
| PARÁ | TOTAL | 12165 | 1551 | 6593 | 2209 | 1812 |
| | RURAL | 528 | 9 | 128 | 151 | 240 |
| AMAPÁ | TOTAL | 294 | 120 | 58 | 4 | 112 |
| | RURAL | 112 | - | - | - | 112 |
| TOCANTINS | TOTAL | 4338 | 394 | 937 | 905 | 2102 |
| | RURAL | 2040 | 92 | 196 | 330 | 1422 |
| REGIÃO NORDESTE | TOTAL | 1142013 | 82207 | 286657 | 257567 | 515582 |
| | RURAL | 600683 | 37946 | 102684 | 123833 | 336420 |
| MARANHÃO | TOTAL | - | - | - | - | - |
| | RURAL | - | - | - | - | - |
| PIAUÍ | TOTAL | 72719 | 4509 | 22129 | 15662 | 30419 |
| | RURAL | 37188 | 1603 | 5743 | 7759 | 22061 |
| CEARÁ | TOTAL | 392121 | 33181 | 92268 | 82795 | 183877 |
| | RURAL | 210892 | 18105 | 36843 | 40245 | 115699 |

CLASSE DE ALFABETIZAÇÃO
3- ALUNADO

2 3 2 - MATRÍCULA INICIAL, POR IDADE, SEGUNDO A REGIÃO, A UNIDADE DA FEDERAÇÃO E A LOCALIZAÇÃO - BRASIL - 1993

| UNIDADE DA FEDERAÇÃO | LOCALIZAÇÃO | MATRÍCULA INICIAL | | | | |
|----------------------------|-------------|-------------------|-----------------|--------|--------|----------------|
| | | TOTAL | IDADE | | | |
| | | | MENOS DE 6 ANOS | 6 ANOS | 7 ANOS | MAIS DE 7 ANOS |
| RIO GRANDE DO NORTE | TOTAL | - | - | - | - | - |
| | RURAL | - | - | - | - | - |
| PARAÍBA | TOTAL | 171013 | 9207 | 41253 | 40409 | 80144 |
| | RURAL | 82164 | 3179 | 15685 | 18166 | 45134 |
| PERNAMBUCO | TOTAL | 126663 | 12663 | 53950 | 37518 | 22532 |
| | RURAL | 23624 | 2322 | 7238 | 6561 | 7505 |
| ALAGOAS | TOTAL | 21820 | 1776 | 6460 | 4911 | 8673 |
| | RURAL | 11103 | 588 | 2408 | 2401 | 5708 |
| SERGIPE | TOTAL | - | - | - | - | - |
| | RURAL | - | - | - | - | - |
| BAHIA | TOTAL | 357877 | 20871 | 70597 | 76272 | 189937 |
| | RURAL | 235714 | 12149 | 34771 | 48501 | 140293 |
| REGIÃO SUDESTE | TOTAL | 254421 | 21374 | 117029 | 65278 | 50740 |
| | RURAL | 31513 | 997 | 9295 | 9440 | 11781 |
| MINAS GERAIS | TOTAL | - | - | - | - | - |
| | RURAL | - | - | - | - | - |
| ESPIRITO SANTO | TOTAL | 2873 | 822 | 1667 | 278 | 306 |
| | RURAL | 27 | 2 | 19 | 4 | 2 |
| RIO DE JANEIRO | TOTAL | 251548 | 20752 | 115362 | 65000 | 50434 |
| | RURAL | 31488 | 995 | 9278 | 9436 | 11779 |
| SÃO PAULO | TOTAL | - | - | - | - | - |
| | RURAL | - | - | - | - | - |
| REGIÃO SUL | TOTAL | - | - | - | - | - |
| | RURAL | - | - | - | - | - |
| PARANÁ | TOTAL | - | - | - | - | - |
| | RURAL | - | - | - | - | - |

CLASSE DE ALFABETIZAÇÃO
3- ALUNADO

2 3 2 - MATRÍCULA INICIAL, POR IDADE, SEGUNDO A REGIÃO, A UNIDADE DA FEDERAÇÃO E A LOCALIZAÇÃO - BRASIL - 1993

| UNIDADE DA FEDERAÇÃO | LOCALIZAÇÃO | MATRÍCULA INICIAL | | | | |
|----------------------------|-------------|-------------------|-----------------|--------|--------|----------------|
| | | TOTAL | IDADE | | | |
| | | | MENOS DE 6 ANOS | 6 ANOS | 7 ANOS | MAIS DE 7 ANOS |
| SANTA CATARINA | TOTAL | - | - | - | - | - |
| | RURAL | - | - | - | - | - |
| RIO GRANDE DO SUL | TOTAL | - | - | - | - | - |
| | RURAL | - | - | - | - | - |
| REGIÃO CENTRO-OESTE | TOTAL | 78833 | 11472 | 31471 | 18883 | 17007 |
| | RURAL | 9094 | 738 | 2159 | 2541 | 3658 |
| MATO GROSSO DO SUL | TOTAL | - | - | - | - | - |
| | RURAL | - | - | - | - | - |
| MATO GROSSO | TOTAL | 3449 | 734 | 1769 | 539 | 407 |
| | RURAL | 54 | 8 | 17 | 9 | 20 |
| GOIÁS | TOTAL | 75384 | 10738 | 29702 | 18344 | 16600 |
| | RURAL | 9040 | 730 | 2142 | 2532 | 3836 |
| DISTRITO FEDERAL | TOTAL | - | - | - | - | - |
| | RURAL | - | - | - | - | - |

FONTE MEC/SAG/CPS/COORDENAÇÃO DO SISTEMA ESTATÍSTICO DA EDUCAÇÃO.

NOTAS 1 - OS DADOS DE RIO DE JANEIRO E SÃO PAULO REFEREM-SE AO CENSO EDUCACIONAL DE 1991.

2 - OS DADOS DE PARANÁ E SANTA CATARINA REFEREM-SE AO CENSO EDUCACIONAL DE 1992.

CLASSE DE ALFABETIZAÇÃO
3 - ALUNADO
2 3 3 - MATRÍCULA FINAL, POR DEPENDÊNCIA ADMINISTRATIVA,
SEGUNDO A REGIÃO, A UNIDADE DA FEDERAÇÃO E LOCALIZAÇÃO - 1992

| UNIDADE DA FEDERAÇÃO | LOCALIZAÇÃO | MATRÍCULA FINAL | | | | |
|----------------------------|-------------|-----------------|----------------------------|----------|-----------|------------|
| | | TOTAL | DEPENDÊNCIA ADMINISTRATIVA | | | |
| | | | FEDERAL | ESTADUAL | MUNICIPAL | PARTICULAR |
| BRASIL | TOTAL | 1294455 | 1390 | 292973 | 756637 | 243455 |
| | RURAL | 491661 | 385 | 34114 | 449037 | 8125 |
| REGIÃO NORTE | TOTAL | 143390 | 423 | 59325 | 65829 | 17813 |
| | RURAL | 44010 | - | 8297 | 35470 | 243 |
| RONDÔNIA | TOTAL | 1355 | - | - | - | 1355 |
| | RURAL | - | - | - | - | - |
| ACRE | TOTAL | 1437 | - | 25 | 931 | 481 |
| | RURAL | 25 | - | - | 25 | - |
| AMAZONAS | TOTAL | 68909 | - | 45919 | 17060 | 5930 |
| | RURAL | 6502 | - | 1634 | 4793 | 75 |
| RORAIMA | TOTAL | 258 | - | 91 | 141 | 26 |
| | RURAL | 27 | - | - | 27 | - |
| PARÁ | TOTAL | 68240 | 423 | 12717 | 45992 | 9108 |
| | RURAL | 35803 | - | 6506 | 29195 | 102 |
| AMAPÁ | TOTAL | 222 | - | 80 | - | 142 |
| | RURAL | 80 | - | 80 | - | - |
| TOCANTINS | TOTAL | 2969 | - | 493 | 1705 | 771 |
| | RURAL | 1573 | - | 77 | 1430 | 66 |
| REGIÃO NORDESTE | TOTAL | 840791 | 545 | 157729 | 556363 | 126154 |
| | RURAL | 410290 | 385 | 13252 | 389923 | 8730 |
| MARANHÃO | TOTAL | - | - | - | - | - |
| | RURAL | - | - | - | - | - |
| PIAUI | TOTAL | 49707 | 117 | 12362 | 27771 | 9457 |
| | RURAL | 23599 | 53 | 1857 | 21287 | 322 |

CLASSE DE ALFABETIZAÇÃO
3 - ALUNADO
2 3 3 - MATRÍCULA FINAL, POR DEPENDÊNCIA ADMINISTRATIVA,
SEGUNDO A REGIÃO, A UNIDADE DA FEDERAÇÃO E LOCALIZAÇÃO - 1992

| UNIDADE DA FEDERAÇÃO | LOCALIZAÇÃO | MATRÍCULA FINAL | | | | |
|----------------------------|-------------|-----------------|----------------------------|----------|-----------|------------|
| | | TOTAL | DEPENDÊNCIA ADMINISTRATIVA | | | |
| | | | FEDERAL | ESTADUAL | MUNICIPAL | PARTICULAR |
| CEARÁ | TOTAL | 252162 | 56 | 34280 | 181192 | 36634 |
| | RURAL | 129039 | 56 | 1260 | 126213 | 1510 |
| RIO GRANDE DO NORTE | TOTAL | - | - | - | - | - |
| | RURAL | - | - | - | - | - |
| PARAÍBA | TOTAL | 130074 | 179 | 30187 | 84621 | 15087 |
| | RURAL | 59102 | 144 | 4978 | 53874 | 106 |
| PERNAMBUCO | TOTAL | 117540 | 127 | 55755 | 31036 | 30622 |
| | RURAL | 15728 | 66 | 2783 | 10746 | 2133 |
| ALAGOAS | TOTAL | 15600 | 15 | 1272 | 6619 | 7694 |
| | RURAL | 7351 | 15 | 122 | 5057 | 2157 |
| SERGIPE | TOTAL | - | - | - | - | - |
| | RURAL | - | - | - | - | - |
| BAHIA | TOTAL | 275708 | 51 | 23873 | 225124 | 26660 |
| | RURAL | 175471 | 51 | 2152 | 172766 | 502 |
| REGIÃO SUDESTE | TOTAL | 242301 | 422 | 54966 | 101757 | 85156 |
| | RURAL | 29835 | - | 11197 | 17575 | 1063 |
| MINAS GERAIS | TOTAL | - | - | - | - | - |
| | RURAL | - | - | - | - | - |
| ESPÍRITO SANTO | TOTAL | 2553 | - | 406 | 100 | 2047 |
| | RURAL | 10 | - | - | 10 | - |
| RIO DE JANEIRO | TOTAL | 239748 | 422 | 54560 | 101657 | 83109 |
| | RURAL | 29825 | - | 11197 | 17565 | 1063 |
| SÃO PAULO | TOTAL | - | - | - | - | - |
| | RURAL | - | - | - | - | - |

CLASSE DE ALFABETIZAÇÃO
3 - ALUNADO
2 3 3 - MATRÍCULA FINAL, POR DEPENDÊNCIA ADMINISTRATIVA,
SEGUNDO A REGIÃO, A UNIDADE DA FEDERAÇÃO E LOCALIZAÇÃO - 1992

| UNIDADE DA FEDERAÇÃO | LOCALIZAÇÃO | MATRÍCULA FINAL | | | | |
|----------------------------|-------------|-----------------|----------------------------|----------|-----------|------------|
| | | TOTAL | DEPENDÊNCIA ADMINISTRATIVA | | | |
| | | | FEDERAL | ESTADUAL | MUNICIPAL | PARTICULAR |
| REGIÃO SUL | TOTAL | - | - | - | - | |
| | RURAL | - | - | - | - | |
| PARANÁ | TOTAL | - | - | - | - | |
| | RURAL | - | - | - | - | |
| SANTA CATARINA | TOTAL | - | - | - | - | |
| | RURAL | - | - | - | - | |
| RIO GRANDE DO SUL | TOTAL | - | - | - | - | |
| | RURAL | - | - | - | - | |
| REGIÃO CENTRO-OESTE | TOTAL | 67973 | - | 20953 | 32688 | 14332 |
| | RURAL | 7526 | - | 1368 | 6069 | 89 |
| MATO GROSSO DO SUL | TOTAL | - | - | - | - | - |
| | RURAL | - | - | - | - | - |
| MATO GROSSO | TOTAL | 3176 | - | 51 | - | 3125 |
| | RURAL | 28 | - | - | - | 28 |
| GOIÁS | TOTAL | 64771 | - | 20876 | 32688 | 11207 |
| | RURAL | 7472 | - | 1342 | 6069 | 61 |
| DISTRITO FEDERAL | TOTAL | 26 | - | 26 | - | - |
| | RURAL | 26 | - | 26 | - | - |

FONTE MEC/SAG/CPS/COORDENAÇÃO DO SISTEMA ESTATÍSTICO DA EDUCAÇÃO.

NOTAS 1 - OS DADOS DE RIO DE JANEIRO E SÃO PAULO REFEREM-SE AO CENSO EDUCACIONAL DE 1991.

2 - OS DADOS DE PARANÁ E SANTA CATARINA REFEREM-SE AO CENSO EDUCACIONAL DE 1992.

P
R
É

E
S
C
O
L
A
R

E
S
T
A
B
E
L
E
C
I
M
E
N
T
O
S

EDUCAÇÃO PRÉ-ESCOLAR

1 - ESTABELECIMENTOS

3 1 1 - NÚMERO DE ESTABELECIMENTOS QUE MINISTRAM EDUCAÇÃO PRÉ-ESCOLAR, POR DEPENDÊNCIA ADMINISTRATIVA,
SEGUNDO A REGIÃO, A UNIDADE DA FEDERAÇÃO E LOCALIZAÇÃO - BRASIL - 1993

| UNIDADE DA FEDERAÇÃO | LOCALIZAÇÃO | ESTABELECIMENTOS | | | | |
|----------------------------|-------------|------------------|----------------------------|----------|-----------|------------|
| | | TOTAL | DEPENDÊNCIA ADMINISTRATIVA | | | |
| | | | FEDERAL | ESTADUAL | MUNICIPAL | PARTICULAR |
| BRASIL | TOTAL | 84366 | 138 | 26308 | 43623 | 14297 |
| | RURAL | 31143 | 71 | 3087 | 27435 | 550 |
| REGIÃO NORTE | TOTAL | 9301 | 7 | 1975 | 6612 | 707 |
| | RURAL | 6364 | 5 | 785 | 5548 | 26 |
| RONDÔNIA | TOTAL | 405 | - | 200 | 130 | 75 |
| | RURAL | 60 | - | 21 | 36 | 3 |
| ACRE | TOTAL | 168 | 1 | 106 | 48 | 13 |
| | RURAL | 39 | - | 30 | 9 | - |
| AMAZONAS | TOTAL | 896 | - | 243 | 500 | 153 |
| | RURAL | 395 | - | 37 | 357 | 1 |
| RORAIMA | TOTAL | 94 | - | 73 | 15 | 6 |
| | RURAL | 49 | - | 42 | 7 | - |
| PARÁ | TOTAL | 6521 | 4 | 969 | 5162 | 386 |
| | RURAL | 5157 | 3 | 578 | 4561 | 15 |
| AMAPÁ | TOTAL | 167 | - | 104 | 45 | 18 |
| | RURAL | 62 | - | 39 | 19 | 4 |
| TOCANTINS | TOTAL | 1050 | 2 | 280 | 712 | 56 |
| | RURAL | 602 | 2 | 38 | 559 | 3 |
| REGIÃO NORDESTE | TOTAL | 33798 | 62 | 4436 | 22789 | 6511 |
| | RURAL | 18475 | 34 | 755 | 17266 | 420 |
| MARANHÃO | TOTAL | 4578 | 4 | 261 | 3681 | 632 |
| | RURAL | 3061 | 1 | 32 | 2963 | 65 |
| PIAUÍ | TOTAL | 1922 | 11 | 330 | 1147 | 434 |
| | RURAL | 900 | 8 | 44 | 819 | 29 |

EDUCAÇÃO PRÉ-ESCOLAR

1 - ESTABELECIMENTOS

3 1 1 - NÚMERO DE ESTABELECIMENTOS QUE MINISTRAM EDUCAÇÃO PRÉ-ESCOLAR, POR DEPENDÊNCIA ADMINISTRATIVA,
SEGUNDO A REGIÃO, A UNIDADE DA FEDERAÇÃO E LOCALIZAÇÃO - BRASIL - 1993

| UNIDADE DA FEDERAÇÃO | LOCALIZAÇÃO | ESTABELECIMENTOS | | | | |
|----------------------------|-------------|------------------|----------------------------|----------|-----------|------------|
| | | TOTAL | DEPENDÊNCIA ADMINISTRATIVA | | | |
| | | | FEDERAL | ESTADUAL | MUNICIPAL | PARTICULAR |
| CEARÁ | TOTAL | 5011 | 7 | 447 | 3024 | 1533 |
| | RURAL | 2079 | 1 | 29 | 1918 | 131 |
| RIO GRANDE DO NORTE | TOTAL | 1924 | 7 | 425 | 1091 | 401 |
| | RURAL | 828 | 3 | 86 | 728 | 11 |
| PARAÍBA | TOTAL | 3254 | 5 | 419 | 2248 | 582 |
| | RURAL | 1758 | 2 | 124 | 1628 | 4 |
| PERNAMBUCO | TOTAL | 3572 | 2 | 507 | 1910 | 1153 |
| | RURAL | 1212 | 1 | 37 | 1123 | 51 |
| ALAGOAS | TOTAL | 1358 | 9 | 164 | 882 | 301 |
| | RURAL | 749 | 7 | 27 | 625 | 90 |
| SERGIPE | TOTAL | 1183 | 10 | 132 | 839 | 202 |
| | RURAL | 717 | 4 | 28 | 670 | 15 |
| BAHIA | TOTAL | 10998 | 7 | 1751 | 7967 | 1273 |
| | RURAL | 7171 | 7 | 348 | 6792 | 24 |
| REGIÃO SUDESTE | TOTAL | 27253 | 3 | 15394 | 7470 | 4386 |
| | RURAL | 3414 | - | 927 | 2441 | 46 |
| MINAS GERAIS | TOTAL | 6768 | 1 | 3303 | 2566 | 898 |
| | RURAL | 2111 | - | 570 | 1526 | 15 |
| ESPÍRITO SANTO | TOTAL | 1364 | 1 | 384 | 756 | 223 |
| | RURAL | 422 | - | 65 | 354 | 3 |
| RIO DE JANEIRO | TOTAL | 3453 | 1 | 606 | 1052 | 1794 |
| | RURAL | 480 | - | 109 | 355 | 18 |
| SÃO PAULO | TOTAL | 15668 | - | 11101 | 3096 | 1471 |
| | RURAL | 401 | - | 183 | 208 | 12 |

EDUCAÇÃO PRÉ-ESCOLAR

1- ESTABELECIMENTOS

3 1 1 - NUMERO DE ESTABELECIMENTOS QUE MINISTRAM EDUCAÇÃO PRÉ-ESCOLAR, POR DEPENDÊNCIA ADMINISTRATIVA,
SEGUNDO A REGIÃO, A UNIDADE DA FEDERAÇÃO E LOCALIZAÇÃO - BRASIL - 1993

| UNIDADE DA FEDERAÇÃO | LOCALIZAÇÃO | ESTABELECIMENTOS | | | | |
|----------------------------|-------------|------------------|----------------------------|----------|-----------|------------|
| | | TOTAL | DEPENDÊNCIA ADMINISTRATIVA | | | |
| | | | FEDERAL | ESTADUAL | MUNICIPAL | PARTICULAR |
| REGIÃO SUL | TOTAL | 10082 | 61 | 3063 | 5345 | 1613 |
| | RURAL | 2324 | 30 | 502 | 1745 | 47 |
| PARANÁ | TOTAL | 2932 | 20 | 623 | 1657 | 632 |
| | RURAL | 436 | 12 | 72 | 342 | 10 |
| SANTA CATARINA | TOTAL | 3606 | 29 | 949 | 2154 | 474 |
| | RURAL | 1190 | 6 | 204 | 960 | 20 |
| RIO GRANDE DO SUL | TOTAL | 3544 | 12 | 1491 | 1534 | 507 |
| | RURAL | 698 | 12 | 226 | 443 | 17 |
| REGIÃO CENTRO-OESTE | TOTAL | 3932 | 5 | 1440 | 1407 | 1080 |
| | RURAL | 568 | 2 | 118 | 435 | 11 |
| MATO GROSSO DO SUL | TOTAL | 802 | 2 | 250 | 315 | 235 |
| | RURAL | 58 | 2 | 6 | 49 | 1 |
| MATO GROSSO | TOTAL | 1036 | - | 417 | 368 | 251 |
| | RURAL | 157 | - | 26 | 124 | 7 |
| GOIÁS | TOTAL | 1685 | - | 537 | 724 | 424 |
| | RURAL | 299 | - | 34 | 262 | 3 |
| DISTRITO FEDERAL | TOTAL | 409 | 3 | 236 | - | 170 |
| | RURAL | 52 | - | 52 | - | - |

FONTE: MEC/SAG/CPS/COORDENAÇÃO DO SISTEMA ESTATÍSTICO DA EDUCAÇÃO

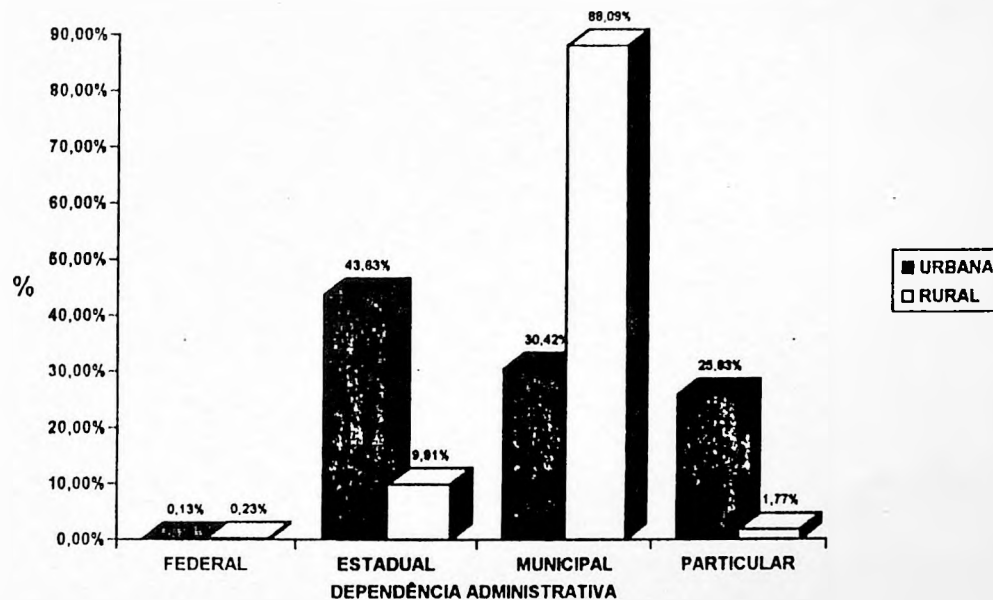
NOTAS: 1 - CONSTAM NA TABELA APENAS OS ESTABELECIMENTOS EM ATIVIDADE.

2 - OS DADOS DE RIO DE JANEIRO E SÃO PAULO REFEREM-SE AO CENSO EDUCACIONAL DE 1991.

3 - OS DADOS DE PARANÁ E SANTA CATARINA REFEREM-SE AO CENSO EDUCACIONAL DE 1992.

4 - OS DADOS DO RIO GRANDE DO SUL REFEREM-SE AO CALENDÁRIO A.

3.1.1 - DISTRIBUIÇÃO PERCENTUAL DO NÚMERO DE ESTABELECIMENTOS DE EDUCAÇÃO PRÉ-ESCOLAR, POR DEPENDÊNCIA ADMINISTRATIVA, SEGUNDO A LOCALIZAÇÃO - BRASIL - 1992



FONTE: MEC/SAG/CPS/ COORDENAÇÃO DO SISTEMA ESTATÍSTICO DA EDUCAÇÃO

EDUCAÇÃO PRÉ-ESCOLAR
2 - PESSOAL DOCENTE EM EXERCÍCIO
3 2 1 - NÚMERO DE FUNÇÕES DOCENTES, POR DEPENDÊNCIA ADMINISTRATIVA,
SEGUNDO A REGIÃO, A UNIDADE DA FEDERAÇÃO E A LOCALIZAÇÃO - BRASIL - 1993

| UNIDADE DA FEDERAÇÃO | LOCALIZAÇÃO | FUNÇÕES DOCENTES DO PESSOAL EM EXERCÍCIO | | | | |
|----------------------------|-------------|--|----------------------------|----------|-----------|------------|
| | | TOTAL | DEPENDÊNCIA ADMINISTRATIVA | | | |
| | | | FEDERAL | ESTADUAL | MUNICIPAL | PARTICULAR |
| BRASIL | TOTAL | 197206 | 365 | 38565 | 99159 | 59117 |
| | RURAL | 38864 | 103 | 3978 | 33519 | 1264 |
| REGIÃO NORTE | TOTAL | 17778 | 12 | 5154 | 10003 | 2609 |
| | RURAL | 7533 | 6 | 1034 | 6425 | 68 |
| RORIDÔNIA | TOTAL | 1277 | - | 545 | 447 | 285 |
| | RURAL | 89 | - | 28 | 45 | 16 |
| ACPE | TOTAL | 432 | 1 | 305 | 79 | 47 |
| | RURAL | 42 | - | 33 | 9 | - |
| AMAZONAS | TOTAL | 2340 | - | 789 | 910 | 641 |
| | RURAL | 464 | - | 59 | 396 | 9 |
| RORAIMA | TOTAL | 351 | - | 221 | 90 | 40 |
| | RURAL | 91 | - | 61 | 30 | - |
| PARÁ | TOTAL | 11211 | 9 | 2402 | 7419 | 1381 |
| | RURAL | 6094 | 4 | 754 | 5305 | 31 |
| AMAPÁ | TOTAL | 574 | - | 388 | 111 | 75 |
| | RURAL | 78 | - | 49 | 23 | 6 |
| TOCANTINS | TOTAL | 1593 | 2 | 504 | 947 | 140 |
| | RURAL | 675 | 2 | 50 | 617 | 6 |
| REGIÃO NORDESTE | TOTAL | 70405 | 169 | 9960 | 38411 | 21865 |
| | RURAL | 23854 | 53 | 1057 | 21832 | 912 |
| MARANHÃO | TOTAL | 12339 | 24 | 1348 | 8184 | 2783 |
| | RURAL | 5117 | 1 | 119 | 4778 | 221 |
| PIAUÍ | TOTAL | 4141 | 24 | 823 | 2051 | 1243 |
| | RURAL | 1149 | 12 | 55 | 1035 | 47 |

EDUCAÇÃO PRÉ-ESCOLAR
2 - PESSOAL DOCENTE EM EXERCÍCIO
3 2 1 - NÚMERO DE FUNÇÕES DOCENTES, POR DEPENDÊNCIA ADMINISTRATIVA,
SEGUNDO A REGIÃO, A UNIDADE DA FEDERAÇÃO E A LOCALIZAÇÃO - BRASIL - 1993

| UNIDADE DA FEDERAÇÃO | LOCALIZAÇÃO | FUNÇÕES DOCENTES DO PESSOAL EM EXERCÍCIO | | | | |
|----------------------------|-------------|--|----------------------------|----------|-----------|------------|
| | | TOTAL | DEPENDÊNCIA ADMINISTRATIVA | | | |
| | | | FEDERAL | ESTADUAL | MUNICIPAL | PARTICULAR |
| CEARÁ | TOTAL | 10577 | 9 | 873 | 4896 | 4799 |
| | RURAL | 2555 | 1 | 39 | 2301 | 214 |
| RIO GRANDE DO NORTE | TOTAL | 4890 | 35 | 1038 | 2047 | 1770 |
| | RURAL | 1031 | 4 | 119 | 882 | 26 |
| PARAÍBA | TOTAL | 5306 | 6 | 632 | 3250 | 1418 |
| | RURAL | 1959 | 3 | 141 | 1805 | 10 |
| PERNAMBUCO | TOTAL | 8139 | 4 | 880 | 3499 | 3756 |
| | RURAL | 1511 | 1 | 51 | 1379 | 80 |
| ALAGOAS | TOTAL | 3178 | 16 | 337 | 1852 | 973 |
| | RURAL | 1209 | 14 | 36 | 947 | 212 |
| SERGIPE | TOTAL | 3305 | 42 | 428 | 1736 | 1099 |
| | RURAL | 1018 | 8 | 43 | 922 | 45 |
| BAHIA | TOTAL | 18530 | 9 | 3601 | 10896 | 4024 |
| | RURAL | 8305 | 9 | 454 | 7785 | 57 |
| REGIÃO SUDESTE | TOTAL | 73925 | 19 | 14371 | 36257 | 23278 |
| | RURAL | 3948 | - | 1178 | 2601 | 169 |
| MINAS GERAIS | TOTAL | 19244 | 13 | 9121 | 5804 | 4306 |
| | RURAL | 2048 | - | 709 | 1305 | 34 |
| ESPÍRITO SANTO | TOTAL | 4135 | 2 | 1251 | 2068 | 814 |
| | RURAL | 567 | - | 96 | 462 | 9 |
| RIO DE JANEIRO | TOTAL | 14899 | 4 | 2462 | 3236 | 9197 |
| | RURAL | 791 | - | 189 | 530 | 72 |
| SÃO PAULO | TOTAL | 35647 | - | 1537 | 25149 | 8961 |
| | RURAL | 542 | - | 184 | 304 | 54 |

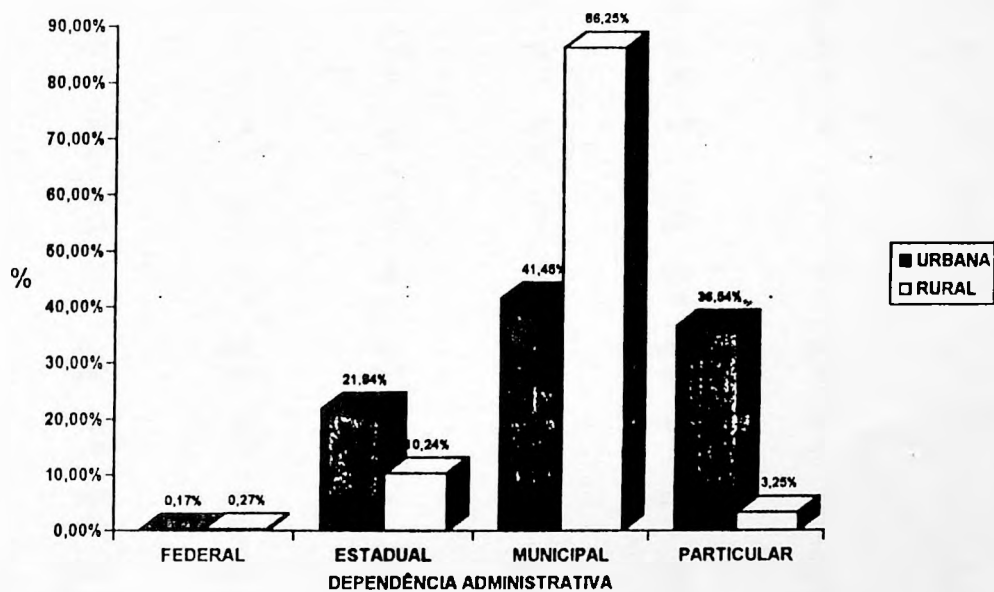
EDUCAÇÃO PRÉ-ESCOLAR
2 - PESSOAL DOCENTE EM EXERCÍCIO
3 2 1 - NÚMERO DE FUNÇÕES DOCENTES, POR DEPENDÊNCIA ADMINISTRATIVA,
SEGUNDO A REGIÃO, A UNIDADE DA FEDERAÇÃO E A LOCALIZAÇÃO - BRASIL - 1993

| UNIDADE DA FEDERAÇÃO | LOCALIZAÇÃO | FUNÇÕES DOCENTES DO PESSOAL EM EXERCÍCIO | | | | |
|----------------------|-------------|--|----------------------------|----------|-----------|------------|
| | | TOTAL | DEPENDÊNCIA ADMINISTRATIVA | | | |
| | | | FEDERAL | ESTADUAL | MUNICIPAL | PARTICULAR |
| REGIÃO SUI | TOTAL | 25507 | 150 | 5625 | 11905 | 7827 |
| | RURAL | 2832 | 42 | 532 | 2162 | 96 |
| PARANÁ | TOTAL | 7978 | 51 | 1204 | 3447 | 3276 |
| | RURAL | 523 | 14 | 80 | 406 | 23 |
| SANTA CATARINA | TOTAL | 10346 | 85 | 1771 | 5775 | 2715 |
| | RURAL | 1593 | 14 | 240 | 1286 | 53 |
| RIO GRANDE DO SUL | TOTAL | 7183 | 14 | 2650 | 2683 | 1836 |
| | RURAL | 716 | 14 | 212 | 470 | 20 |
| REGIÃO CENTRO-OESTE | TOTAL | 9591 | 15 | 3455 | 2583 | 3538 |
| | RURAL | 697 | 2 | 177 | 499 | 19 |
| MATO GROSSO DO SUL | TOTAL | 2051 | 2 | 482 | 761 | 806 |
| | RURAL | 98 | 2 | 12 | 83 | 1 |
| MATO GROSSO | TOTAL | 2367 | - | 962 | 637 | 768 |
| | RURAL | 189 | - | 39 | 138 | 12 |
| GOIÁS | TOTAL | 3113 | - | 924 | 1185 | 1004 |
| | RURAL | 325 | - | 41 | 278 | 6 |
| DISTRITO FEDERAL | TOTAL | 2060 | 13 | 1087 | - | 960 |
| | RURAL | 85 | - | 85 | - | - |

FONTE MEC/SAG/CPS/COORDENAÇÃO DO SISTEMA ESTATÍSTICO DA EDUCAÇÃO

- NOTAS
- 1 - O MESMO PROFESSOR PODE EXERCER MAIS DE UMA FUNÇÃO DOCENTE.
 - 2 - OS DADOS DE RIO DE JANEIRO E SÃO PAULO REFEREM-SE AO CENSO EDUCACIONAL DE 1991.
 - 3 - OS DADOS DE PARANÁ E SANTA CATARINA REFEREM-SE AO CENSO EDUCACIONAL DE 1992.
 - 4 - OS DADOS DO RIO GRANDE DO SUL REFEREM-SE AO CALENDÁRIO A.

3.2.1 - DISTRIBUIÇÃO PERCENTUAL DO NÚMERO DE FUNÇÕES DOCENTES EM EXERCÍCIO NA EDUCAÇÃO PRÉ-ESCOLAR, POR DEPENDÊNCIA ADMINISTRATIVA, SEGUNDO A LOCALIZAÇÃO - BRASIL - 1992



FONTE: MEC/SAG/CPS/COORDENAÇÃO DO SISTEMA ESTATÍSTICO DA EDUCAÇÃO

EDUCAÇÃO PRÉ-ESCOLAR
2 - PESSOAL DOCENTE EM EXERCÍCIO

3 2 2 NÚMERO DE FUNÇÕES DOCENTES, POR GRAU DE FORMAÇÃO, SEGUNDO A REGIÃO, A UNIDADE DA FEDERAÇÃO E A LOCALIZAÇÃO - BRASIL - 1993

| UNIDADE DA FEDERAÇÃO | LOCALIZAÇÃO | FUNÇÕES DOCENTES DO PESSOAL EM EXERCÍCIO | | | | | | | | |
|----------------------------|-------------|--|----------------------|----------|--------------------------|----------|-------------------------|--------------|-------------------|---------------------------|
| | | TOTAL | GRAU DE FORMAÇÃO | | | | | | EDUCAÇÃO SUPERIOR | |
| | | | EDUCAÇÃO FUNDAMENTAL | | EDUCAÇÃO MÉDIA | | OUTRA FORMAÇÃO COMPLETA | LICENCIATURA | | COMPLETA SEM LICENCIATURA |
| | | | INCOMPLETA | COMPLETA | FORMAÇÃO PARA MAGISTÉRIO | COMPLETA | | INCOMPLETA | COMPLETA | |
| BRASIL | TOTAL | 197206 | 18682 | 12504 | 8632 | 110416 | 5992 | 9217 | 29550 | 2213 |
| | RURAL | 38864 | 14861 | 6540 | 1946 | 13303 | 821 | 495 | 820 | 78 |
| REGIÃO NORTE | TOTAL | 17778 | 4720 | 2437 | 1292 | 8394 | 522 | 213 | 181 | 19 |
| | RURAL | 7533 | 4216 | 1717 | 295 | 1206 | 79 | 9 | 10 | 1 |
| RONDÔNIA | TOTAL | 1277 | 61 | 93 | 109 | 895 | 44 | 39 | 35 | 1 |
| | RURAL | 89 | 14 | 12 | 5 | 55 | 2 | - | 1 | - |
| ACRE | TOTAL | 432 | 8 | 47 | 25 | 300 | 24 | 14 | 14 | - |
| | RURAL | 42 | 4 | 15 | 3 | 19 | - | 1 | - | - |
| AMAZONAS | TOTAL | 2340 | 219 | 149 | 51 | 1833 | 14 | 41 | 31 | 2 |
| | RURAL | 464 | 193 | 115 | 4 | 146 | 2 | 1 | 3 | - |
| RORAIMA | TOTAL | 351 | 11 | 46 | 32 | 246 | 11 | 1 | 4 | - |
| | RURAL | 91 | 9 | 31 | 11 | 37 | 2 | 1 | - | - |
| PARÁ | TOTAL | 11211 | 3812 | 1851 | 914 | 4159 | 297 | 82 | 82 | 14 |
| | RURAL | 6094 | 3482 | 1427 | 249 | 889 | 39 | 4 | 4 | - |
| AMAPÁ | TOTAL | 574 | 32 | 17 | 38 | 401 | 65 | 15 | 5 | 1 |
| | RURAL | 78 | 24 | 6 | 6 | 23 | 17 | 1 | - | 1 |
| TOCANTINS | TOTAL | 1593 | 577 | 234 | 123 | 560 | 67 | 21 | 10 | 1 |
| | RURAL | 675 | 490 | 111 | 17 | 37 | 17 | 1 | 2 | - |
| REGIÃO NORDESTE | TOTAL | 70405 | 12169 | 7385 | 4161 | 40135 | 2361 | 1233 | 2768 | 193 |
| | RURAL | 23854 | 10148 | 4273 | 1346 | 7391 | 458 | 88 | 143 | 9 |
| MARANHÃO | TOTAL | 12339 | 2685 | 1725 | 706 | 6667 | 418 | 70 | 64 | 4 |
| | RURAL | 5117 | 2447 | 1281 | 222 | 1107 | 79 | - | - | 1 |
| PIAUÍ | TOTAL | 4141 | 852 | 368 | 169 | 2602 | 95 | 30 | 23 | 2 |
| | RURAL | 1149 | 668 | 175 | 43 | 249 | 12 | 1 | - | 1 |

EDUCAÇÃO PRÉ-ESCOLAR
2 - PESSOAL DOCENTE EM EXERCÍCIO

3 2 2 - NÚMERO DE FUNÇÕES DOCENTES, POR GRAU DE FORMAÇÃO, SEGUNDO A REGIÃO, A UNIDADE DA FEDERAÇÃO E A LOCALIZAÇÃO BRASIL - 1993

| UNIDADE DA FEDERAÇÃO | LOCALIZAÇÃO | FUNÇÕES DOCENTES DO PESSOAL EM EXERCÍCIO | | | | | | | | | |
|----------------------------|-------------|--|----------------------|----------|--|----------|-------------------------|--------------|-------------------|------|---------------------------|
| | | TOTAL | GRAU DE FORMAÇÃO | | | | | | EDUCAÇÃO SUPERIOR | | COMPLETA SEM LICENCIATURA |
| | | | EDUCAÇÃO FUNDAMENTAL | | EDUCAÇÃO MÉDIA | | | LICENCIATURA | | | |
| | | | INCOMPLETA | COMPLETA | FORMAÇÃO PARA MAGISTÉRIO INCOMPLETA | COMPLETA | OUTRA FORMAÇÃO COMPLETA | INCOMPLETA | COMPLETA | | |
| CEARÁ | TOTAL | 10577 | 1709 | 1526 | 943 | 5584 | 340 | 91 | 374 | 10 | |
| | RURAL | 2555 | 1048 | 625 | 173 | 655 | 39 | 1 | 14 | - | |
| RIO GRANDE DO NORTE | TOTAL | 4890 | 407 | 396 | 235 | 3260 | 212 | 119 | 251 | 10 | |
| | RURAL | 1031 | 302 | 224 | 66 | 371 | 49 | 6 | 12 | 1 | |
| PARAÍBA | TOTAL | 5306 | 1090 | 775 | 438 | 2234 | 293 | 124 | 320 | 32 | |
| | RURAL | 1959 | 884 | 435 | 129 | 424 | 62 | 8 | 16 | 1 | |
| PERNAMBUCO | TOTAL | 8139 | 259 | 244 | 393 | 5453 | 203 | 469 | 1039 | 79 | |
| | RURAL | 1511 | 225 | 99 | 107 | 912 | 39 | 52 | 74 | 3 | |
| ALAGOAS | TOTAL | 3178 | 693 | 399 | 376 | 1483 | 60 | 38 | 125 | 4 | |
| | RURAL | 1209 | 470 | 192 | 170 | 349 | 8 | 6 | 13 | 1 | |
| SERGIPE | TOTAL | 3305 | 478 | 323 | 270 | 1753 | 180 | 100 | 183 | 18 | |
| | RURAL | 1018 | 377 | 182 | 98 | 327 | 27 | 4 | 3 | - | |
| BAHIA | TOTAL | 18530 | 3996 | 1629 | 831 | 11099 | 560 | 192 | 389 | 34 | |
| | RURAL | 8305 | 3727 | 1080 | 338 | 2997 | 143 | 8 | 11 | 1 | |
| REGIÃO SUDESTE | TOTAL | 73925 | 486 | 929 | 1653 | 44226 | 1655 | 4259 | 19045 | 1672 | |
| | RURAL | 3948 | 147 | 121 | 81 | 2910 | 138 | 154 | 345 | 52 | |
| MINAS GERAIS | TOTAL | 19244 | 262 | 356 | 257 | 12505 | 197 | 962 | 4097 | 608 | |
| | RURAL | 2048 | 121 | 84 | 43 | 1484 | 27 | 66 | 187 | 36 | |
| ESPÍRITO SANTO | TOTAL | 4135 | 31 | 49 | 57 | 3101 | 245 | 212 | 422 | 18 | |
| | RURAL | 567 | 11 | 12 | 12 | 414 | 48 | 38 | 32 | - | |
| RIO DE JANEIRO | TOTAL | 14899 | 185 | 523 | 797 | 9701 | 875 | 765 | 1881 | 172 | |
| | RURAL | 791 | 15 | 25 | 25 | 818 | 38 | 25 | 39 | 6 | |
| SÃO PAULO | TOTAL | 35847 | 8 | 1 | 542 | 18919 | 338 | 2320 | 12645 | 874 | |
| | RURAL | 542 | - | - | 1 | 394 | 25 | 25 | 87 | 10 | |

EDUCAÇÃO PRÉ ESCOLAR
2 - PESSOAL DOCENTE EM EXERCÍCIO

3 2 2 - NÚMERO DE FUNÇÕES DOCENTES POR GRAU DE FORMAÇÃO, SEGUNDO A REGIÃO, A UNIDADE DA FEDERAÇÃO E A LOCALIZAÇÃO - BRASIL - 1993

| UNIDADE DA FEDERAÇÃO | LOCALIZAÇÃO | FUNÇÕES DOCENTES DO PESSOAL EM EXERCÍCIO | | | | | | | | |
|----------------------------|-------------|--|----------------------|----------|--------------------------|-------|-------------------------|-------------------|------|---------------------------|
| | | TOTAL | GRAU DE FORMAÇÃO | | | | | | | |
| | | | EDUCAÇÃO FUNDAMENTAL | | EDUCAÇÃO MÉDIA | | | EDUCAÇÃO SUPERIOR | | |
| | | | INCOMPLETA | COMPLETA | FORMAÇÃO PARA MAGISTÉRIO | | OUTRA FORMAÇÃO COMPLETA | LICENCIATURA | | COMPLETA SEM LICENCIATURA |
| INCOMPLETA | COMPLETA | INCOMPLETA | | | COMPLETA | | | | | |
| REGIÃO SUL | TOTAL | 25507 | 1029 | 1355 | 1137 | 12128 | 1086 | 2908 | 5626 | 238 |
| | RURAL | 2832 | 199 | 317 | 181 | 1503 | 117 | 223 | 276 | 16 |
| PARANÁ | TOTAL | 7978 | 316 | 306 | 378 | 3735 | 454 | 752 | 1895 | 142 |
| | RURAL | 523 | 52 | 77 | 29 | 271 | 29 | 19 | 41 | 5 |
| SANTA CATARINA | TOTAL | 10346 | 618 | 869 | 708 | 5810 | 407 | 638 | 1229 | 87 |
| | RURAL | 1593 | 132 | 180 | 141 | 928 | 69 | 48 | 86 | 9 |
| RIO GRANDE DO SUL | TOTAL | 7183 | 95 | 180 | 51 | 2583 | 225 | 1518 | 2502 | 29 |
| | RURAL | 716 | 15 | 60 | 11 | 304 | 19 | 156 | 149 | 2 |
| REGIÃO CENTRO-OESTE | TOTAL | 9591 | 278 | 398 | 389 | 5533 | 368 | 604 | 1930 | 91 |
| | RURAL | 697 | 151 | 112 | 43 | 293 | 29 | 23 | 46 | - |
| MATO GROSSO DO SUL | TOTAL | 2051 | 21 | 21 | 75 | 1072 | 25 | 100 | 726 | 11 |
| | RURAL | 98 | 3 | 6 | 8 | 60 | 6 | - | 15 | - |
| MATO GROSSO | TOTAL | 2367 | 87 | 170 | 96 | 1313 | 144 | 119 | 406 | 32 |
| | RURAL | 189 | 39 | 35 | 13 | 78 | 11 | 3 | 10 | - |
| GOIÁS | TOTAL | 3113 | 170 | 207 | 213 | 1965 | 178 | 180 | 184 | 18 |
| | RURAL | 325 | 109 | 71 | 22 | 104 | 12 | 1 | 6 | - |
| DISTRITO FEDERAL | TOTAL | 2060 | - | - | 5 | 1183 | 21 | 205 | 614 | 32 |
| | RURAL | 85 | - | - | - | 51 | - | 19 | 15 | - |

FONTE: MEC/SAG/CPS/COORDENAÇÃO DO SISTEMA ESTATÍSTICO DA EDUCAÇÃO

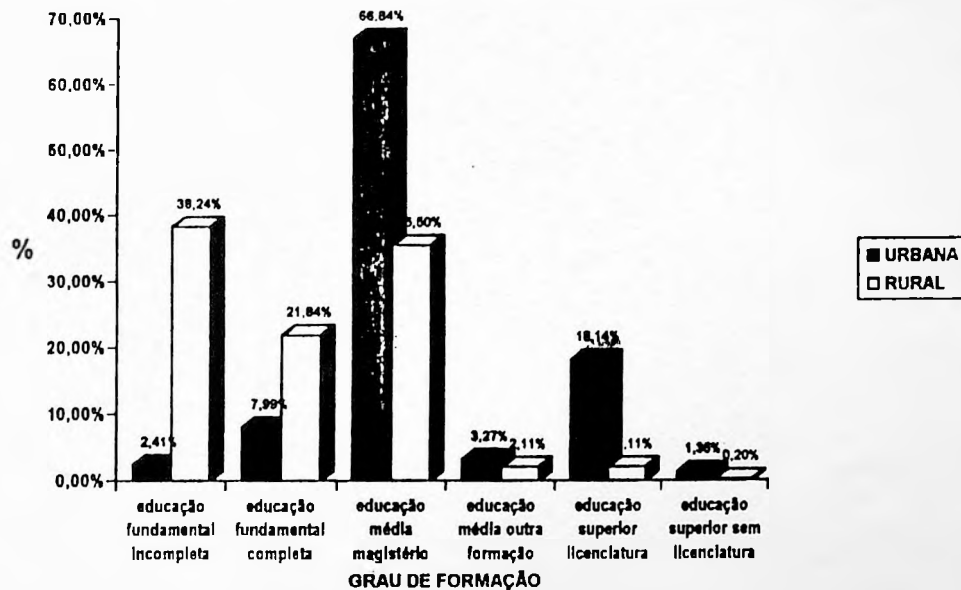
NOTAS: 1 - UM MESMO PROFESSOR PODE EXERCER MAIS DE UMA FUNÇÃO DOCENTE.

2 - OS DADOS DE RIO DE JANEIRO E SÃO PAULO REFEREM-SE AO CENSO EDUCACIONAL DE 1981.

3 - OS DADOS DE PARANÁ E SANTA CATARINA REFEREM-SE AO CENSO EDUCACIONAL DE 1992.

4 - OS DADOS DO RIO GRANDE DO SUL REFEREM-SE AO CALENDÁRIO A.

3.2.2 - DISTRIBUIÇÃO PERCENTUAL DO NÚMERO DE FUNÇÕES DOCENTES EM EXERCÍCIO NA EDUCAÇÃO FUNDAMENTAL, POR GRAU DE FORMAÇÃO, SEGUNDO A LOCALIZAÇÃO - BRASIL - 1992



FONTE: MEC/SAG/CPS/SEEC

A
L
U
N
A
D
O

3

EDUCAÇÃO PRÉ-ESCOLAR
3 - ALUNADO
3 3 1 - MATRÍCULA INICIAL, POR DEPENDÊNCIA ADMINISTRATIVA,
SEGUNDO A REGIÃO, A UNIDADE DA FEDERAÇÃO E LOCALIZAÇÃO - BRASIL - 1993

| UNIDADE DA FEDERAÇÃO | LOCALIZAÇÃO | MATRÍCULA INICIAL | | | | |
|----------------------------|-------------|-------------------|----------------------------|----------|-----------|------------|
| | | TOTAL | DEPENDÊNCIA ADMINISTRATIVA | | | |
| | | | FEDERAL | ESTADUAL | MUNICIPAL | PARTICULAR |
| BRASIL | TOTAL | 4196419 | 7228 | 967323 | 2203569 | 1018299 |
| | RURAL | 743093 | 2479 | 82518 | 630555 | 27541 |
| REGIÃO NORTE | TOTAL | 410691 | 309 | 136596 | 218140 | 55646 |
| | RURAL | 143939 | 154 | 22507 | 119644 | 1634 |
| RONDÔNIA | TOTAL | 30866 | - | 15881 | 9316 | 5669 |
| | RURAL | 1538 | - | 506 | 664 | 368 |
| ACRE | TOTAL | 10225 | 33 | 7510 | 1825 | 857 |
| | RURAL | 812 | - | 649 | 163 | - |
| AMAZONAS | TOTAL | 47071 | - | 19602 | 16319 | 11150 |
| | RURAL | 5700 | - | 1282 | 4234 | 184 |
| RORAIMA | TOTAL | 8304 | - | 5574 | 1897 | 833 |
| | RURAL | 1748 | - | 1111 | 637 | - |
| PARÁ | TOTAL | 269993 | 220 | 66957 | 170202 | 32614 |
| | RURAL | 124734 | 98 | 17237 | 106526 | 873 |
| AMAPÁ | TOTAL | 13616 | - | 9087 | 2432 | 2097 |
| | RURAL | 1390 | - | 909 | 388 | 93 |
| TOCANTINS | TOTAL | 30616 | 56 | 11985 | 16149 | 2426 |
| | RURAL | 8017 | 56 | 813 | 7032 | 116 |
| REGIÃO NORDESTE | TOTAL | 1500634 | 4068 | 245005 | 834346 | 417215 |
| | RURAL | 470391 | 1480 | 22816 | 424902 | 21193 |
| MARANHÃO | TOTAL | 290155 | 500 | 31271 | 198299 | 60085 |
| | RURAL | 123664 | 28 | 2869 | 115420 | 5347 |
| PIAUÍ | TOTAL | 85294 | 476 | 20257 | 42016 | 22545 |
| | RURAL | 21574 | 297 | 1242 | 19090 | 945 |

EDUCAÇÃO PRÉ-ESCOLAR
3 - ALUNADO
3 3 1 - MATRICULA INICIAL, POR DEPENDÊNCIA ADMINISTRATIVA,
SEGUNDO A REGIÃO, A UNIDADE DA FEDERAÇÃO E LOCALIZAÇÃO - BRASIL - 1993

| UNIDADE DA FEDERAÇÃO | LOCALIZAÇÃO | MATRICULA INICIAL | | | | |
|----------------------------|-------------|-------------------|----------------------------|----------|-----------|------------|
| | | TOTAL | DEPENDÊNCIA ADMINISTRATIVA | | | |
| | | | FEDERAL | ESTADUAL | MUNICIPAL | PARTICULAR |
| CEARÁ | TOTAL | 238545 | 251 | 23095 | 115445 | 99754 |
| | RURAL | 55573 | 29 | 810 | 49344 | 5390 |
| RIO GRANDE DO NORTE | TOTAL | 115829 | 744 | 26813 | 48961 | 39311 |
| | RURAL | 22449 | 120 | 2753 | 18858 | 718 |
| PARAIBA | TOTAL | 93934 | 218 | 15068 | 53756 | 24892 |
| | RURAL | 24318 | 90 | 2358 | 21715 | 153 |
| PERNAMBUCO | TOTAL | 176649 | 84 | 22940 | 85214 | 68411 |
| | RURAL | 31609 | 21 | 1222 | 28459 | 1907 |
| ALAGOAS | TOTAL | 70953 | 467 | 7794 | 41595 | 21097 |
| | RURAL | 26040 | 427 | 913 | 19776 | 4924 |
| SERGIPE | TOTAL | 78480 | 1063 | 11386 | 42822 | 23209 |
| | RURAL | 24849 | 203 | 1317 | 22599 | 730 |
| BAHIA | TOTAL | 350795 | 265 | 86381 | 206238 | 57911 |
| | RURAL | 140317 | 265 | 9332 | 129641 | 1079 |
| REGIÃO SUDESTE | TOTAL | 1610400 | 312 | 370871 | 880888 | 358329 |
| | RURAL | 74399 | - | 24116 | 47430 | 2853 |
| MINAS GERAIS | TOTAL | 431292 | 231 | 242684 | 120937 | 67440 |
| | RURAL | 41457 | - | 16621 | 24350 | 486 |
| ESPÍRITO SANTO | TOTAL | 89510 | 50 | 33420 | 40940 | 15100 |
| | RURAL | 10628 | - | 2307 | 8163 | 156 |
| RIO DE JANEIRO | TOTAL | 240630 | 31 | 47920 | 59360 | 133319 |
| | RURAL | 12776 | - | 3394 | 8103 | 1279 |
| SÃO PAULO | TOTAL | 848968 | - | 46847 | 659651 | 142470 |
| | RURAL | 8540 | - | 1794 | 6814 | 932 |

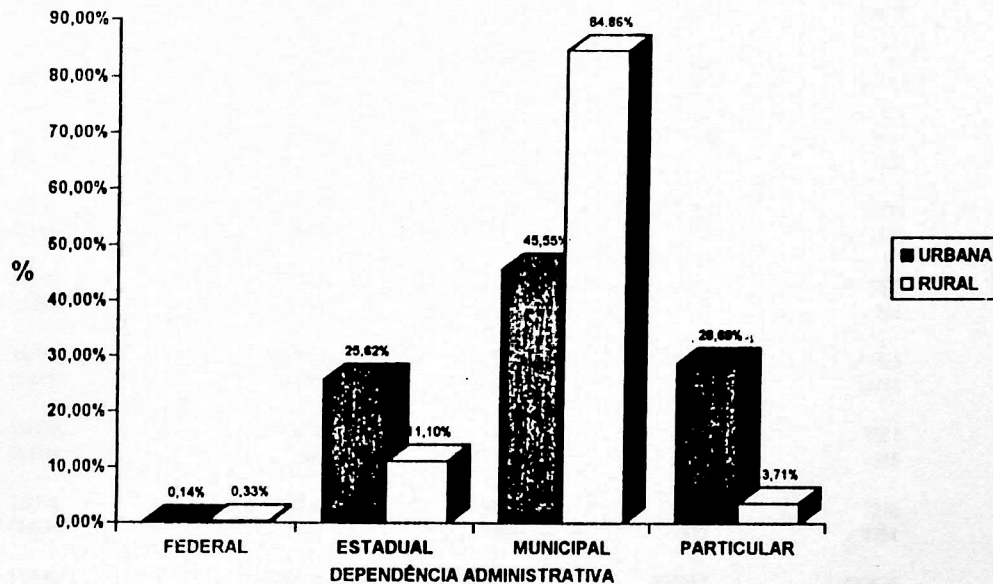
EDUCAÇÃO PRÉ ESCOLAR
3 - ALUNADO
3.3.1 - MATRÍCULA INICIAL, POR DEPENDÊNCIA ADMINISTRATIVA,
SEGUNDO A REGIÃO, A UNIDADE DA FEDERAÇÃO E LOCALIZAÇÃO - BRASIL - 1993

| UNIDADE DA FEDERAÇÃO | LOCALIZAÇÃO | MATRÍCULA INICIAL | | | | |
|----------------------------|-------------|-------------------|----------------------------|----------|-----------|------------|
| | | TOTAL | DEPENDÊNCIA ADMINISTRATIVA | | | |
| | | | FEDERAL | ESTADUAL | MUNICIPAL | PARTICULAR |
| REGIÃO SUL | TOTAL | 466644 | 2183 | 127764 | 213166 | 123531 |
| | RURAL | 44594 | 794 | 9795 | 32484 | 1521 |
| PARANÁ | TOTAL | 158515 | 685 | 29459 | 74984 | 53387 |
| | RURAL | 8847 | 214 | 1317 | 6974 | 342 |
| SANTA CATARINA | TOTAL | 168825 | 1155 | 40078 | 87477 | 40115 |
| | RURAL | 25898 | 237 | 4928 | 19894 | 839 |
| RIO GRANDE DO SUL | TOTAL | 139304 | 343 | 58227 | 50705 | 30029 |
| | RURAL | 9849 | 343 | 3550 | 5616 | 340 |
| REGIÃO CENTRO-OESTE | TOTAL | 208050 | 358 | 87087 | 57029 | 63578 |
| | RURAL | 9770 | 51 | 3284 | 6095 | 340 |
| MATO GROSSO DO SUL | TOTAL | 42101 | 51 | 11516 | 17028 | 13506 |
| | RURAL | 1850 | 51 | 239 | 1533 | 27 |
| MATO GROSSO | TOTAL | 47904 | - | 21635 | 13935 | 12334 |
| | RURAL | 2850 | - | 722 | 1868 | 260 |
| GOIÁS | TOTAL | 72738 | - | 28223 | 26066 | 18449 |
| | RURAL | 3752 | - | 1005 | 2694 | 53 |
| DISTRITO FEDERAL | TOTAL | 45307 | 305 | 25713 | - | 19289 |
| | RURAL | 1318 | - | 1318 | - | - |

FONTE MEC/SAG/CPS/COORDENAÇÃO DO SISTEMA ESTATÍSTICO DA EDUCAÇÃO

- NOTAS
- 1 - OS DADOS DE RIO DE JANEIRO E SÃO PAULO REFEREM-SE AO CENSO EDUCACIONAL DE 1991.
 - 2 - OS DADOS DE PARANÁ E SANTA CATARINA REFEREM-SE AO CENSO EDUCACIONAL DE 1992.
 - 3 - OS DADOS DO RIO GRANDE DO SUL REFEREM-SE A O CALENDÁRIO A.

**3.3.1 - DISTRIBUIÇÃO PERCENTUAL DA MATRÍCULA INICIAL DE PRÉ-ESCOLAR,
POR DEPENDÊNCIA ADMINISTRATIVA, SEGUNDO A LOCALIZAÇÃO - BRASIL - 1992**



FONTE: MEC/SAG/CPS/SEEC

EDUCAÇÃO PRÉ ESCOLAR

3- ALUNADO

3.3.2. MATRICULA INICIAL POR IDADE, SEGUNDO A REGIÃO A UNIDADE DA FEDERAÇÃO E A LOCALIZAÇÃO - BRASIL - 1993

| UNIDADE DA F DA FEDERAÇÃO | LOCALIZAÇÃO | MATRICULA INICIAL | | | | | |
|---------------------------------|-------------|-------------------|-----------------|--------|---------|---------|----------------|
| | | TOTAL | IDADE | | | | |
| | | | MENOS DE 4 ANOS | 4 ANOS | 5 ANOS | 6 ANOS | MAIS DE 6 ANOS |
| BRASIL | TOTAL | 4151112 | 362653 | 728418 | 1274208 | 1321002 | 464831 |
| | RURAL | 741775 | 48653 | 99391 | 165685 | 196136 | 231910 |
| REGIÃO NORTE | TOTAL | 410691 | 23973 | 57307 | 96215 | 105656 | 127540 |
| | RURAL | 143939 | 4618 | 9933 | 19917 | 30671 | 78800 |
| RONDÔNIA | TOTAL | 30866 | 1971 | 4853 | 9183 | 13734 | 1125 |
| | RURAL | 1538 | 49 | 212 | 503 | 709 | 65 |
| ACRE | TOTAL | 10225 | 285 | 1955 | 3431 | 3911 | 643 |
| | RURAL | 812 | 15 | 126 | 234 | 233 | 204 |
| AMAZONAS | TOTAL | 47071 | 5871 | 14597 | 21718 | 3372 | 1513 |
| | RURAL | 5700 | 573 | 1519 | 2076 | 649 | 883 |
| RORAIMA | TOTAL | 8304 | 208 | 1910 | 2677 | 3181 | 328 |
| | RURAL | 1748 | 41 | 377 | 613 | 586 | 131 |
| PARÁ | TOTAL | 269993 | 13572 | 28561 | 47425 | 65002 | 115433 |
| | RURAL | 124734 | 3562 | 6808 | 14752 | 26291 | 73321 |
| AMAPÁ | TOTAL | 13616 | 507 | 1935 | 4571 | 6043 | 560 |
| | RURAL | 1390 | 80 | 278 | 385 | 477 | 170 |
| TOCANTINS | TOTAL | 30616 | 1559 | 3496 | 7210 | 10413 | 7938 |
| | RURAL | 8017 | 298 | 613 | 1354 | 1726 | 4026 |
| REGIÃO NORDESTE | TOTAL | 1500634 | 160702 | 297053 | 423825 | 363642 | 255412 |
| | RURAL | 470391 | 35702 | 70358 | 104561 | 113068 | 146702 |
| MARANHÃO | TOTAL | 290155 | 15171 | 50017 | 67572 | 78403 | 78992 |
| | RURAL | 123664 | 4741 | 14645 | 23039 | 29801 | 51438 |
| PIAUÍ | TOTAL | 85294 | 12437 | 23752 | 26767 | 16642 | 5696 |
| | RURAL | 21574 | 4025 | 5034 | 5624 | 4703 | 2188 |
| CEARÁ | TOTAL | 238545 | 42285 | 64352 | 75232 | 36265 | 20411 |
| | RURAL | 55573 | 11016 | 15298 | 15300 | 8308 | 5851 |

EDUCAÇÃO PRE ESCOLAR

3 - ALUNADO

3.3.2 - MATRICULA INICIAL POR IDADE SEGUINDO A REGIÃO A UNIDADE DA FEDERAÇÃO E A LOCALIZAÇÃO - BRASIL - 1993

| UNIDADE DA F DA FEDERAÇÃO | LOCALIZAÇÃO | MATRICULA INICIAL | | | | | |
|---------------------------------|-------------|-------------------|-----------------|--------|--------|--------|----------------|
| | | TOTAL | IDADE | | | | |
| | | | MENOS DE 4 ANOS | 4 ANOS | 5 ANOS | 6 ANOS | MAIS DE 6 ANOS |
| RIO GRANDE DO NORTE | TOTAL | 115829 | 17098 | 23967 | 34954 | 31141 | 8669 |
| | RURAL | 22449 | 3717 | 4897 | 6952 | 5587 | 1296 |
| PARAIBA | TOTAL | 93934 | 9048 | 17933 | 30727 | 21312 | 14914 |
| | RURAL | 24316 | 764 | 3054 | 6164 | 6712 | 7622 |
| PERNAMBUCO | TOTAL | 176649 | 22499 | 37432 | 59256 | 43477 | 13985 |
| | RURAL | 31609 | 1667 | 5822 | 9698 | 9327 | 5095 |
| ALAGOAS | TOTAL | 70953 | 7203 | 13682 | 20515 | 21544 | 8009 |
| | RURAL | 26040 | 2513 | 4790 | 7475 | 7714 | 3548 |
| SERGIPE | TOTAL | 78480 | 9970 | 16029 | 21789 | 22920 | 7772 |
| | RURAL | 24849 | 2758 | 5231 | 6677 | 6868 | 3317 |
| BAHIA | TOTAL | 350795 | 24991 | 49889 | 87013 | 91938 | 96964 |
| | RURAL | 140317 | 4503 | 11587 | 23632 | 34048 | 66547 |
| REG SUDESTE | TOTAL | 1610400 | 110815 | 281615 | 534860 | 638041 | 45069 |
| | RURAL | 74399 | 3315 | 10735 | 23167 | 34393 | 2789 |
| MINAS GERAIS | TOTAL | 431292 | 4703 | 54679 | 133602 | 223403 | 14905 |
| | RURAL | 41457 | 417 | 3169 | 11209 | 24846 | 1816 |
| ESPÍRITO SANTO | TOTAL | 89510 | 7689 | 17723 | 29613 | 31709 | 2776 |
| | RURAL | 10628 | 999 | 2618 | 3682 | 3102 | 225 |
| RIO DE JANEIRO | TOTAL | 240630 | 45902 | 70195 | 90489 | 28891 | 5153 |
| | RURAL | 12778 | 1499 | 3508 | 5024 | 2402 | 343 |
| SÃO PAULO | TOTAL | 848968 | 52521 | 139018 | 281156 | 354038 | 22235 |
| | RURAL | 9540 | 400 | 1440 | 3252 | 4043 | 405 |
| REGIÃO SUL | TOTAL | 466644 | 55395 | 68368 | 166138 | 156956 | 19787 |
| | RURAL | 44594 | 4628 | 7434 | 15694 | 14993 | 1845 |
| PARANÁ | TOTAL | 158515 | 16708 | 19904 | 55598 | 59406 | 6899 |
| | RURAL | 8847 | 378 | 700 | 2999 | 4198 | 574 |

EDUCAÇÃO PRE-ESCOLAR
3- ALUNADO

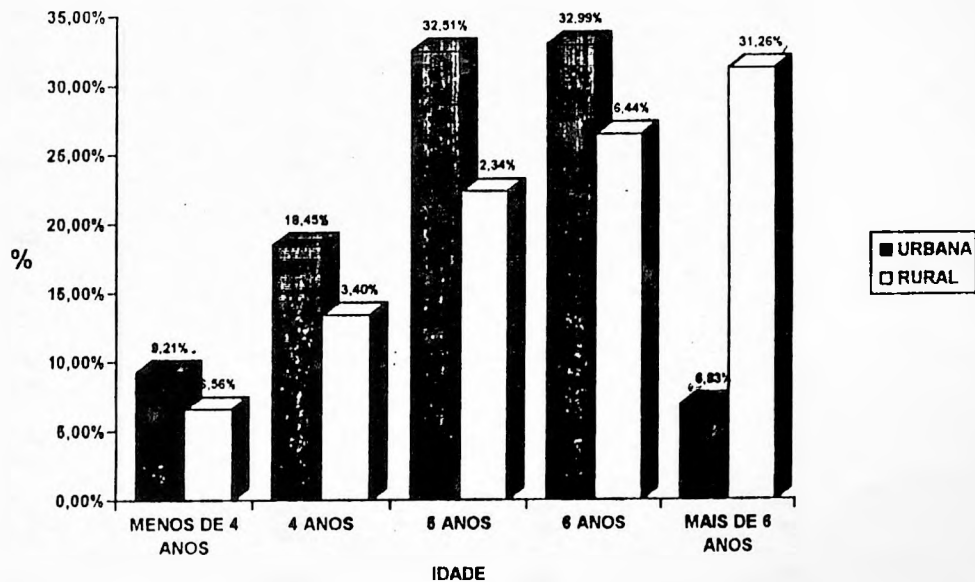
3.3.2 MATRÍCULA INICIAL POR IDADE SEGUNDO A REGIÃO A UNIDADE DA FEDERAÇÃO E A LOCALIZAÇÃO - BRASIL - 1993

| UNIDADE DA F DA FEDERAÇÃO | LOCALIZAÇÃO | MATRÍCULA INICIAL | | | | | |
|---------------------------------|-------------|-------------------|-----------------|--------|--------|--------|----------------|
| | | TOTAL | IDADE | | | | |
| | | | MENOS DE 4 ANOS | 4 ANOS | 5 ANOS | 6 ANOS | MAIS DE 6 ANOS |
| SANTA CATARINA | TOTAL | 168825 | 31431 | 31286 | 50804 | 47956 | 7348 |
| | RURAL | 25898 | 4051 | 5536 | 8368 | 7242 | 701 |
| RIO GRANDE DO SUL | TOTAL | 139304 | 7256 | 17178 | 59736 | 49594 | 5540 |
| | RURAL | 9849 | 201 | 1198 | 4327 | 3553 | 570 |
| REG. CENTRO OESTE | TOTAL | 162743 | 11768 | 24075 | 53170 | 56707 | 17023 |
| | RURAL | 8452 | 390 | 931 | 2346 | 3011 | 1774 |
| MATO GROSSO DO SUL | TOTAL | 42101 | 3631 | 6280 | 17745 | 13800 | 645 |
| | RURAL | 1850 | 143 | 296 | 724 | 622 | 65 |
| MATO GROSSO | TOTAL | 47904 | 2435 | 4420 | 12464 | 22301 | 6284 |
| | RURAL | 2850 | 73 | 211 | 707 | 1281 | 578 |
| GOIÁS | TOTAL | 72738 | 5702 | 13375 | 22961 | 20606 | 10094 |
| | RURAL | 3752 | 174 | 424 | 915 | 1108 | 1131 |
| DISTRITO FEDERAL | TOTAL | 45307 | 673 | 8769 | 15240 | 19785 | 840 |
| | RURAL | 1318 | 6 | 121 | 445 | 734 | 12 |

FONTE MEC/SAG/CPS/COORDENAÇÃO DO SISTEMA ESTATÍSTICO DA EDUCAÇÃO.

- NOTAS
- 1 - OS DADOS DE RIO DE JANEIRO E SÃO PAULO REFEREM-SE AO CENSO EDUCACIONAL DE 1991.
 - 2 - OS DADOS DE PARANÁ E SANTA CATARINA REFEREM-SE AO CENSO EDUCACIONAL DE 1992.
 - 3 - OS DADOS DO RIO GRANDE DO SUL REFEREM-SE A O CALENDÁRIO A.

3.3.2 - DISTRIBUIÇÃO PERCENTUAL DA MATRÍCULA INICIAL DE PRÉ-ESCOLAR, POR IDADE, SEGUNDO A LOCALIZAÇÃO - BRASIL - 1993



FONTE: MEC/SAG/CPS/SEEC

EDUCAÇÃO PRE ESCOLAR
3 - ALFABETO

3.3.3 MATRÍCULA FINAL, POR DEPENDÊNCIA ADMINISTRATIVA, SEGUINDO A REGIÃO, A UNIDADE DA FEDERAÇÃO E LOCALIZAÇÃO - 1992

| UNIDADE DA FEDERAÇÃO | LOCALIZAÇÃO | MATRÍCULA FINAL | | | | |
|----------------------------|-------------|-----------------|----------------------------|----------|-----------|------------|
| | | TOTAL | DEPENDÊNCIA ADMINISTRATIVA | | | |
| | | | FEDERAL | ESTADUAL | MUNICIPAL | PARTICULAR |
| BRASIL | TOTAL | 3451390 | 6782 | 856350 | 1638766 | 949492 |
| | RURAL | 471190 | 1954 | 57917 | 388850 | 22469 |
| REGIÃO NORTE | TOTAL | 207899 | 170 | 84045 | 78783 | 44901 |
| | RURAL | 38288 | 24 | 7072 | 29841 | 1351 |
| RODÓDIA | TOTAL | 27026 | - | 13767 | 8230 | 5029 |
| | RURAL | 1230 | - | 385 | 481 | 364 |
| ACRE | TOTAL | 7948 | - | 6118 | 1132 | 698 |
| | RURAL | 454 | - | 338 | 116 | - |
| AMAZONAS | TOTAL | 41603 | - | 18212 | 12478 | 10913 |
| | RURAL | 4695 | - | 1184 | 3326 | 185 |
| RORAIMA | TOTAL | 6431 | - | 4055 | 1331 | 1045 |
| | RURAL | 1171 | - | 777 | 394 | - |
| PARÁ | TOTAL | 92048 | 146 | 24529 | 43759 | 23614 |
| | RURAL | 24637 | - | 3273 | 20769 | 595 |
| AMAPÁ | TOTAL | 10413 | - | 7268 | 1739 | 1406 |
| | RURAL | 716 | - | 449 | 169 | 98 |
| TOCANTINS | TOTAL | 22430 | 24 | 10096 | 10114 | 2196 |
| | RURAL | 5385 | 24 | 666 | 4588 | 109 |
| REGIÃO NORDESTE | TOTAL | 1132982 | 3878 | 207689 | 579567 | 341848 |
| | RURAL | 320980 | 1310 | 16771 | 288334 | 16565 |
| MARANHÃO | TOTAL | 209065 | 513 | 25852 | 133398 | 49304 |
| | RURAL | 81317 | 28 | 1948 | 74924 | 4419 |
| PIAUI | TOTAL | 70036 | 495 | 18769 | 30833 | 19939 |
| | RURAL | 15071 | 307 | 759 | 13369 | 638 |
| CEARÁ | TOTAL | 154923 | 200 | 23888 | 68541 | 62294 |

EDUCAÇÃO PRE ESCOLAR
3 - ALUNADO

3.3.3 - MATRÍCULA FINAL POR DEPENDÊNCIA ADMINISTRATIVA, SEGUNDO A REGIÃO, A UNIDADE DA FEDERAÇÃO E LOCALIZAÇÃO - 1992

| UNIDADE DA FEDERAÇÃO | LOCALIZAÇÃO | MATRÍCULA FINAL | | | | |
|----------------------------|-------------|-----------------|----------------------------|----------|-----------|------------|
| | | TOTAL | DEPENDÊNCIA ADMINISTRATIVA | | | |
| | | | FEDERAL | ESTADUAL | MUNICIPAL | PARTICULAR |
| | RURAL | 32454 | 30 | 582 | 28529 | 3113 |
| RIO GRANDE DO NORTE | TOTAL | 100695 | 795 | 23341 | 40331 | 36228 |
| | RURAL | 18746 | 120 | 2214 | 15811 | 601 |
| PARAÍBA | TOTAL | 72770 | 212 | 12538 | 38508 | 21512 |
| | RURAL | 16326 | 114 | 1675 | 14429 | 108 |
| PERNAMBUCO | TOTAL | 147865 | 60 | 20406 | 63783 | 64616 |
| | RURAL | 21862 | - | 780 | 19378 | 1704 |
| ALAGOAS | TOTAL | 52484 | 495 | 6003 | 27680 | 18406 |
| | RURAL | 17882 | 435 | 626 | 12487 | 4314 |
| SERGIPE | TOTAL | 68267 | 1028 | 9523 | 35524 | 22192 |
| | RURAL | 20138 | 196 | 1105 | 18117 | 720 |
| BAHIA | TOTAL | 256877 | 80 | 67369 | 140971 | 48457 |
| | RURAL | 97204 | 80 | 7084 | 89290 | 750 |
| REGIÃO SUDESTE | TOTAL | 1494421 | 327 | 368797 | 748735 | 376562 |
| | RURAL | 63280 | - | 22455 | 38062 | 2763 |
| MINAS GERAIS | TOTAL | 391187 | 217 | 230232 | 92680 | 68058 |
| | RURAL | 35169 | - | 15476 | 19372 | 321 |
| ESPÍRITO SANTO | TOTAL | 77923 | 50 | 31086 | 33210 | 13577 |
| | RURAL | 8359 | - | 1555 | 6675 | 129 |
| RIO DE JANEIRO | TOTAL | 229627 | 60 | 43580 | 52263 | 133724 |
| | RURAL | 11299 | - | 2935 | 7064 | 1300 |
| SÃO PAULO | TOTAL | 795684 | - | 63899 | 570562 | 161203 |
| | RURAL | 8453 | - | 2489 | 4951 | 1013 |
| REGIÃO SUL | TOTAL | 441471 | 2147 | 121108 | 189722 | 128494 |
| | RURAL | 41375 | 588 | 9001 | 30216 | 1570 |

EDUCAÇÃO PRÉ ESCOLAR
3 - ALUNADO

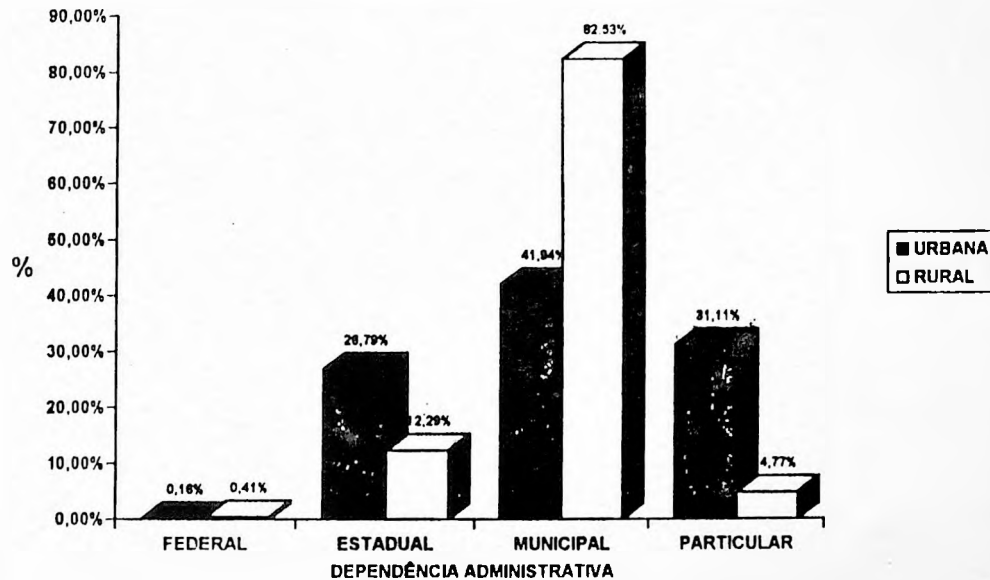
3 3 3 - MATRÍCULA FINAL, POR DEPENDÊNCIA ADMINISTRATIVA, SEGUNDO A REGIÃO, A UNIDADE DA FEDERAÇÃO E LOCALIZAÇÃO - 1992

| UNIDADE DA FEDERAÇÃO | LOCALIZAÇÃO | MATRÍCULA FINAL | | | | |
|----------------------------|-------------|-----------------|----------------------------|----------|-----------|------------|
| | | TOTAL | DEPENDÊNCIA ADMINISTRATIVA | | | |
| | | | FEDERAL | ESTADUAL | MUNICIPAL | PARTICULAR |
| PARANÁ | TOTAL | 155317 | 789 | 31896 | 66552 | 56080 |
| | RURAL | 8890 | 190 | 1519 | 6873 | 308 |
| SANTA CATARINA | TOTAL | 158100 | 1170 | 35665 | 78484 | 42781 |
| | RURAL | 23890 | 210 | 4160 | 18575 | 945 |
| RIO GRANDE DO SUL | TOTAL | 128054 | 188 | 53547 | 44686 | 29633 |
| | RURAL | 8595 | 188 | 3322 | 4768 | 317 |
| REGIÃO CENTRO-OESTE | TOTAL | 174617 | 260 | 74711 | 41959 | 57687 |
| | RURAL | 7267 | 32 | 2618 | 4397 | 220 |
| MATO GROSSO DO SUL | TOTAL | 36525 | 32 | 10788 | 13959 | 11786 |
| | RURAL | 1732 | 32 | 68 | 1595 | 37 |
| MATO GROSSO | TOTAL | 36569 | - | 17667 | 8244 | 10658 |
| | RURAL | 1577 | - | 491 | 927 | 159 |
| GOIÁS | TOTAL | 58781 | - | 22776 | 19758 | 16249 |
| | RURAL | 2676 | - | 777 | 1875 | 24 |
| DISTRITO FEDERAL | TOTAL | 42742 | 228 | 23500 | - | 19014 |
| | RURAL | 1282 | - | 1282 | - | - |

FONTE MEC/SAG/CPS/COORDENAÇÃO DO SISTEMA ESTATÍSTICO DA EDUCAÇÃO.

- NOTAS
- 1 - OS DADOS DE RIO DE JANEIRO E SÃO PAULO REFEREM-SE AO CENSO EDUCACIONAL DE 1991.
 - 2 - OS DADOS DE PARANÁ E SANTA CATARINA REFEREM-SE AO CENSO EDUCACIONAL DE 1992.
 - 3 - OS DADOS DO RIO GRANDE DO SUL REFEREM-SE A O CALENDÁRIO A.

**3.3.3 - DISTRIBUIÇÃO PERCENTUAL DA MATRÍCULA FINAL DE EDUCAÇÃO PRÉ-ESCOLAR,
POR DEPENDÊNCIA ADMEINISTRATIVA, SEGUNDO A LOCALIZAÇÃO - BRASIL - 1992**



FORTE: MEC/SAG/CPS/SEEC

D
A
D
O
S

G
E
R
A
I
S

EDUCAÇÃO PRE ESCOLAR
4 - DADOS GERAIS
3.4.1 - NÚMERO DE TURMAS, POR DEPENDÊNCIA ADMINISTRATIVA
SEGUNDO A REGIÃO, A UNIDADE DA FEDERAÇÃO E LOCALIZAÇÃO - BRASIL - 1993

| UNIDADE DA FEDERAÇÃO | LOCALIZAÇÃO | TURMAS | | | | |
|----------------------------|-------------|--------|----------------------------|----------|-----------|------------|
| | | TOTAL | DEPENDÊNCIA ADMINISTRATIVA | | | |
| | | | FEDERAL | ESTADUAL | MUNICIPAL | PARTICULAR |
| BRASIL | TOTAL | 157518 | 225 | 37703 | 66977 | 52613 |
| | RURAL | 22253 | 62 | 3624 | 17719 | 848 |
| REGIÃO NORTE | TOTAL | 16250 | 9 | 5033 | 8756 | 2452 |
| | RURAL | 6569 | 3 | 990 | 5515 | 61 |
| Pernambuco | TOTAL | 1253 | - | 638 | 346 | 269 |
| | RURAL | 72 | - | 25 | 31 | 16 |
| ACRE | TOTAL | 364 | 1 | 256 | 65 | 42 |
| | RURAL | 32 | - | 27 | 5 | - |
| AMAZONAS | TOTAL | 1724 | - | 697 | 491 | 538 |
| | RURAL | 164 | - | 60 | 95 | 9 |
| RORAIMA | TOTAL | 328 | - | 215 | 73 | 40 |
| | RURAL | 80 | - | 56 | 24 | - |
| PARÁ | TOTAL | 11148 | 8 | 2401 | 7369 | 1370 |
| | RURAL | 6057 | 3 | 754 | 5266 | 34 |
| AMAPÁ | TOTAL | 492 | - | 351 | 69 | 72 |
| | RURAL | 39 | - | 38 | 1 | - |
| TOCANTINS | TOTAL | 941 | - | 475 | 343 | 123 |
| | RURAL | 125 | - | 30 | 93 | 2 |
| REGIÃO NORDESTE | TOTAL | 50335 | 106 | 9084 | 21419 | 19746 |
| | RURAL | 10502 | 25 | 808 | 8997 | 572 |
| MARANHÃO | TOTAL | 7815 | 14 | 1038 | 4499 | 2266 |
| | RURAL | 2639 | - | 115 | 2383 | 141 |
| PIAUÍ | TOTAL | 3143 | 17 | 777 | 1219 | 1130 |
| | RURAL | 602 | 8 | 52 | 510 | 32 |

EDUCAÇÃO PRÉ-ESCOLAR

4 - DADOS GERAIS

3.4.1 - NÚMERO DE TURMAS, POR DEPENDÊNCIA ADMINISTRATIVA,
SEGUINDO A REGIÃO, A UNIDADE DA FEDERAÇÃO E LOCALIZAÇÃO - BRASIL - 1993

| UNIDADE DA FEDERAÇÃO | LOCALIZAÇÃO | TURMAS | | | | |
|----------------------------|-------------|--------|----------------------------|----------|-----------|------------|
| | | TOTAL | DEPENDÊNCIA ADMINISTRATIVA | | | |
| | | | FEDERAL | ESTADUAL | MUNICIPAL | PARTICULAR |
| CEARÁ | TOTAL | 8368 | 4 | 857 | 3116 | 4301 |
| | RURAL | 1345 | - | 31 | 1191 | 123 |
| RIO GRANDE DO NORTE | TOTAL | 4042 | 22 | 891 | 1394 | 1735 |
| | RURAL | 561 | - | 90 | 452 | 19 |
| PARAÍBA | TOTAL | 3566 | 4 | 567 | 1726 | 1269 |
| | RURAL | 848 | 3 | 110 | 730 | 3 |
| PERNAMBUCO | TOTAL | 7506 | 4 | 841 | 2800 | 3861 |
| | RURAL | 983 | 1 | 50 | 867 | 65 |
| ALAGOAS | TOTAL | 2118 | - | 309 | 1084 | 725 |
| | RURAL | 810 | - | 35 | 471 | 104 |
| SERGIPE | TOTAL | 2767 | 30 | 376 | 1319 | 1042 |
| | RURAL | 756 | 2 | 44 | 667 | 43 |
| BAHIA | TOTAL | 11010 | 11 | 3410 | 4262 | 3327 |
| | RURAL | 2160 | 11 | 381 | 1726 | 42 |
| REGIÃO SUDESTE | TOTAL | 61066 | 13 | 14497 | 26167 | 20389 |
| | RURAL | 2948 | - | 1021 | 1795 | 130 |
| MINAS GERAIS | TOTAL | 17070 | 9 | 8819 | 4812 | 3430 |
| | RURAL | 1882 | - | 708 | 1145 | 31 |
| ESPÍRITO SANTO | TOTAL | 3257 | 2 | 1186 | 1297 | 772 |
| | RURAL | 214 | - | 84 | 122 | 8 |
| RIO DE JANEIRO | TOTAL | 11789 | 2 | 2130 | 2434 | 7223 |
| | RURAL | 622 | - | 178 | 391 | 53 |
| SÃO PAULO | TOTAL | 28950 | - | 2362 | 17624 | 8964 |
| | RURAL | 228 | - | 53 | 137 | 38 |

EDUCAÇÃO PRÉ-ESCOLAR
4 - DADOS GERAIS
3 4 1 - NÚMERO DE TURMAS, POR DEPENDÊNCIA ADMINISTRATIVA,
SEGUNDO A REGIÃO, A UNIDADE DA FEDERAÇÃO E LOCALIZAÇÃO - BRASIL - 1993

| UNIDADE DA FEDERAÇÃO | LOCALIZAÇÃO | TURMAS | | | | |
|----------------------------|-------------|--------|----------------------------|----------|-----------|------------|
| | | TOTAL | DEPENDÊNCIA ADMINISTRATIVA | | | |
| | | | FEDERAL | ESTADUAL | MUNICIPAL | PARTICULAR |
| REGIÃO SUL | TOTAL | 21003 | 83 | 5775 | 8661 | 6484 |
| | RURAL | 1845 | 31 | 553 | 1196 | 65 |
| PARANÁ | TOTAL | 6683 | 32 | 1115 | 2831 | 2705 |
| | RURAL | 447 | 11 | 67 | 353 | 16 |
| SANTA CATARINA | TOTAL | 7320 | 39 | 1870 | 3268 | 2143 |
| | RURAL | 690 | 8 | 244 | 409 | 29 |
| RIO GRANDE DO SUL | TOTAL | 7000 | 12 | 2790 | 2562 | 1636 |
| | RURAL | 708 | 12 | 242 | 434 | 20 |
| REGIÃO CENTRO-OESTE | TOTAL | 8864 | 14 | 3334 | 1974 | 3542 |
| | RURAL | 391 | 3 | 152 | 216 | 20 |
| MATO GROSSO DO SUL | TOTAL | 2102 | 3 | 535 | 685 | 879 |
| | RURAL | 96 | 3 | 13 | 78 | 2 |
| MATO GROSSO | TOTAL | 2140 | - | 918 | 540 | 682 |
| | RURAL | 138 | - | 37 | 89 | 12 |
| GOIÁS | TOTAL | 2658 | - | 920 | 749 | 989 |
| | RURAL | 96 | - | 41 | 49 | 8 |
| DISTRITO FEDERAL | TOTAL | 1964 | 11 | 961 | - | 992 |
| | RURAL | 61 | - | 61 | - | - |

FONTE: MEC/SAG/CPS/COORDENAÇÃO DO SISTEMA ESTATÍSTICO DA EDUCAÇÃO

NOTAS: 1 - OS DADOS DE RIO DE JANEIRO E SÃO PAULO REFEREM-SE AO CENSO EDUCACIONAL DE 1991.

2 - OS DADOS DE PARANÁ E SANTA CATARINA REFEREM-SE AO CENSO EDUCACIONAL DE 1992.

3 - OS DADOS DO RIO GRANDE DO SUL REFEREM-SE A O CALENDÁRIO A.

A
N
E
X
O

CALENDÁRIOS **B E C** DO RIO GRANDE DO SUL

EDUCAÇÃO PRÉ-ESCOLAR

1 - ESTABELECIMENTOS

3 1 1 - NÚMERO DE ESTABELECIMENTOS QUE MINISTRAM EDUCAÇÃO PRÉ-ESCOLAR, POR DEPENDÊNCIA ADMINISTRATIVA, SEGUNDO O CALENDÁRIO E A LOCALIZAÇÃO - RIO GRANDE DO SUL - 1993

| CALENDÁRIO | LOCALIZAÇÃO | ESTABELECIMENTOS | | | | |
|------------|-------------|------------------|----------------------------|----------|-----------|------------|
| | | TOTAL | DEPENDÊNCIA ADMINISTRATIVA | | | |
| | | | FEDERAL | ESTADUAL | MUNICIPAL | PARTICULAR |
| B | TOTAL | 5 | - | 5 | - | - |
| | RURAL | - | - | - | - | - |
| C | TOTAL | 8 | - | 8 | - | - |
| | RURAL | - | - | - | - | - |

FONTE: MEC/SAG/CPS/COORDENAÇÃO DO SISTEMA ESTATÍSTICO DA EDUCAÇÃO

NOTA: CONSTAM N/A TABELA APENAS OS ESTABELECIMENTOS EM ATIVIDADE

2 - PESSOAL DOCENTE EM EXERCÍCIO

3 2 1 - NÚMERO DE FUNÇÕES DOCENTES, POR DEPENDÊNCIA ADMINISTRATIVA, SEGUNDO O CALENDÁRIO E A LOCALIZAÇÃO - RIO GRANDE DO SUL - 1993

| CALENDÁRIO | LOCALIZAÇÃO | TOTAL | FUNÇÕES DOCENTES DO PESSOAL EM EXERCÍCIO | | | |
|------------|-------------|-------|--|----------|-----------|------------|
| | | | DEPENDÊNCIA ADMINISTRATIVA | | | |
| | | | FEDERAL | ESTADUAL | MUNICIPAL | PARTICULAR |
| B | TOTAL | 7 | - | 7 | - | - |
| | RURAL | - | - | - | - | - |
| C | TOTAL | 13 | - | 13 | - | - |
| | RURAL | - | - | - | - | - |

FONTE: MEC/SAG/CPS/COORDENAÇÃO DO SISTEMA ESTATÍSTICO DA EDUCAÇÃO.

NOTA: O MESMO PROFESSOR PODE EXERCER MAIS DE UMA FUNÇÃO DOCENTE

3 2 2 - NÚMERO DE FUNÇÕES DOCENTES, POR GRAU DE FORMAÇÃO, SEGUNDO O CALENDÁRIO E A LOCALIZAÇÃO - RIO GRANDE DO SUL - 1993

| CALENDÁRIO | LOCALIZAÇÃO | TOTAL | FUNÇÕES DOCENTES DO PESSOAL EM EXERCÍCIO | | | | | | |
|------------|-------------|------------|--|----------|---------------------|---|-------------------------|--------------|---|
| | | | GRAU DE FORMAÇÃO | | | | | | |
| | | | 1º GRAU | | 2º GRAU | | | 3º GRAU | |
| | | | INCOMPLETO | COMPLETO | FORMAÇÃO MAGISTÉRIO | | OUTRA FORMAÇÃO COMPLETA | LICENCIATURA | |
| INCOMPLETA | COMPLETA | INCOMPLETA | | | COMPLETA | | | | |
| B | TOTAL | 7 | - | - | - | - | 2 | 5 | - |
| | RURAL | - | - | - | - | - | - | - | - |
| C | TOTAL | 13 | - | - | - | - | 6 | 7 | - |
| | RURAL | - | - | - | - | - | - | - | - |

FONTE: MEC/SAG/CPS/COORDENAÇÃO DO SISTEMA ESTATÍSTICO DA EDUCAÇÃO.

NOTA: O MESMO PROFESSOR PODE EXERCER MAIS DE UMA FUNÇÃO DOCENTE.

EDUCAÇÃO PRE-ESCOLAR

3 - ALUNADO

3.3.1 - MATRÍCULA INICIAL, POR DEPENDÊNCIA ADMINISTRATIVA, SEGUNDO O CALENDÁRIO E A LOCALIZAÇÃO - RIO GRANDE DO SUL - 1993

| CALENDÁRIO | LOCALIZAÇÃO | MATRÍCULA INICIAL | | | | |
|------------|-------------|-------------------|----------------------------|----------|-----------|------------|
| | | TOTAL | DEPENDÊNCIA ADMINISTRATIVA | | | |
| | | | FEDERAL | ESTADUAL | MUNICIPAL | PARTICULAR |
| B | TOTAL | 165 | - | 165 | - | - |
| | RURAL | - | - | - | - | - |
| C | TOTAL | 338 | - | 338 | - | - |
| | RURAL | - | - | - | - | - |

FONTE: MEC/SAG/CPS/COORDENAÇÃO DO SISTEMA ESTATÍSTICO DA EDUCAÇÃO.

3.3.2 - MATRÍCULA INICIAL, POR IDADE, SEGUNDO O CALENDÁRIO E A LOCALIZAÇÃO - RIO GRANDE DO SUL - 1992

| CALENDÁRIO | LOCALIZAÇÃO | MATRÍCULA INICIAL | | | | | |
|------------|-------------|-------------------|-----------------|--------|--------|--------|----------------|
| | | TOTAL | IDADE | | | | |
| | | | MENOS DE 4 ANOS | 4 ANOS | 5 ANOS | 6 ANOS | MAIS DE 6 ANOS |
| B | TOTAL | 165 | 1 | 6 | 62 | 79 | 17 |
| | RURAL | - | - | - | - | - | - |
| C | TOTAL | 338 | 8 | 73 | 104 | 150 | 3 |
| | RURAL | - | - | - | - | - | - |

FONTE: MEC/SAG/CPS/COORDENAÇÃO DO SISTEMA ESTATÍSTICO DA EDUCAÇÃO.

3.3.3 - MATRÍCULA FINAL, POR DEPENDÊNCIA ADMINISTRATIVA, SEGUNDO O CALENDÁRIO E A LOCALIZAÇÃO - RIO GRANDE DO SUL - 1992

| CALENDÁRIO | LOCALIZAÇÃO | MATRÍCULA FINAL | | | | |
|------------|-------------|-----------------|----------------------------|----------|-----------|------------|
| | | TOTAL | DEPENDÊNCIA ADMINISTRATIVA | | | |
| | | | FEDERAL | ESTADUAL | MUNICIPAL | PARTICULAR |
| B | TOTAL | 84 | - | 84 | - | - |
| | RURAL | - | - | - | - | - |
| C | TOTAL | - | - | - | - | - |
| | RURAL | - | - | - | - | - |

FONTE: MEC/SAG/CPS/COORDENAÇÃO DO SISTEMA ESTATÍSTICO DA EDUCAÇÃO.

EDUCAÇÃO PRÉ-ESCOLAR

4 DADOS GERAIS

3 4 1 - NÚMERO DE TURMAS POR DEPENDÊNCIA ADMINISTRATIVA, SEGUNDO O CALENDÁRIO E A LOCALIZAÇÃO - RIO GRANDE DO SUL - 1993

| CALENDÁRIO | LOCALIZAÇÃO | TURMAS | | | | |
|------------|-------------|--------|----------------------------|----------|-----------|------------|
| | | TOTAL | DEPENDÊNCIA ADMINISTRATIVA | | | |
| | | | FEDERAL | ESTADUAL | MUNICIPAL | PARTICULAR |
| B | TOTAL | 8 | - | 8 | - | - |
| | RURAL | - | - | - | - | - |
| C | TOTAL | 15 | - | 15 | - | - |
| | RURAL | - | - | - | - | - |

FONTE MEC/SAG/CPS/COORDENAÇÃO DO SISTEMA ESTATÍSTICO DA EDUCAÇÃO

A
N
E
X
O

UNIDADES DE ESTATÍSTICA DAS SECRETARIAS
ESTADUAIS DE EDUCAÇÃO

ACRE

Coordenadoria de Estatísticas Educacionais - COORDE
Martins Rodrigues Casas
(062) 224 - 7338

ALAGOAS

Unidade de Documentação e Informação
Fernando José de Alcantara Duca
(082) 221 - 5461

AMAPÁ

Divisão de Estatística Escolar
Cleide Silva Nery
(096) 223 - 5266

AMAZONAS

Núcleo de Estudos, Pesquisas e Estatística
João Alves de Souza Filho
(092) 233 - 3909

BAHIA

Assessoria de Planejamento
Sulamita Farias de Souza
(071) 371 - 5629

CEARÁ

Núcleo de Estatística
Vera Lúcia Tavares Moreno
(085) 274 - 1155 Ramal 127

DISTRITO FEDERAL

Sistema de Inf. Estatísticas da Educação e Cultura - SUEC
Mari Lane de Carvalho
(061) 226 - 6525

ESPÍRITO SANTO

Departamento de Auditoria e Doc. Educacional
Jurandi Menegatti Tonini
(027) 227 - 4144 Ramal 236

GOLÁS

Departamento de Programação e Informações Gerenciais
Celuta Gonçalves Meira Rosa
(062) 223 - 4903

MATO GROSSO

Divisão de Informática e Estatística
Sandra do Carmo Castro Dalmaz
(065) 624-1198

MINAS GERAIS

Centro de Produção e Administração de Informações
Beatriz Saraiva de Moura
(031) 219 - 4285

PARAÍBA

Núcleo de Estatística da Educação
Lúcia Helena da Mota Silveira Melo
(083) 221 - 3776

MARANHÃO

Coordenadoria de Informações Estatístico-Educacionais
Dulceineia Lopes Espindola dos Santos
(098) 222 - 4397

MATO GROSSO DO SUL

Divisão de Estatística
Delfina Cature Melgarejo
(067) 726 - 4055 Ramal 353

PARÁ

Subgrupo de Estatística - ASPLAN-GEAV
Anamaria de Oliveira Matos
(091) 248 - 2272

PARANÁ

Departamento de Pesquisas e Planejamento - FUNDEPAR
Hilária Zimovski
(041) 352 - 1313

PERNAMBUCO

Departamento de Informações Estatístico-Educacionais
Silvio Bartolomeu Magnata da Lente
(081) 224 - 3001

RIO GRANDE DO NORTE

Sistema de Informações Estatístico-Educacionais - SIEE
Ana Neuma Teixeira Lima
(084) 231 - 7216

RIO DE JANEIRO

Coordenadoria de Org., Informação e Estatística
Jose Carlos da Cruz Pereira
(021) 292 - 0011 Ramais 336 e 345

RORAIMA

Sector de Informações Estatísticas da Educação e Cultura
Dioniziu Oliveira da Silva
(095) 224 - 6562

PIAUI

Divisão de Estatística e Pesquisa
Maria Rosário de Fátima Ferreira Batista
(086) 222 - 4698

RIO GRANDE DO SUL

Unidade de Informática
Heloisa Silveira Monteiro de Oliveira
(051) 225 - 0034

RONDÔNIA

Equipe Técnica de Informática
José Willian Martins da Rocha
(069) 223 - 1044 Ramal 52

SANTA CATARINA

Gerência de Estatística e Informática
Eduardo Sguario dos Reis
(048) 223 - 2564

SÃO PAULO

Centro de Informações Educacionais - CIE
Maria Cândida Raizer Cardinalli Perez
(011) 231 - 3070

SANTA CATARINA

Fundação Catarinense de Educação Especial
Rosemari das Graças Kern
(048) 246 - 1622

TOCANTINS

Seção de Estatística
Rosimere Alves dos Santos
(063) 862 - 1090 Ramal 297

SERGIPE

Serviço de Informações Estatísticas
Vera Lúcia Machado Sampaio
(079) 224-4114 Ramal 32

Chefe da Coordenação do Sistema Estatístico da Educação
CARLOS EDUARDO MORENO SAMPAIO

Chefe da Divisão de Levantamentos e Controle
JOSÉ RONDELLI DA COSTA

Chefe da Divisão de Desenvolvimento e Operação
LINDBERG GOMES DE BRITO

Secretárias

ÍDIA FERHAZ
MABEL LOPES DOS SANTOS

Setor de Preparação e Controle dos Levantamentos da Educação Fundamental, Média, Especial, Supletiva e Financiamento da Educação

FERNANDO RUBENS BRANDÃO BARROS
NORMA SUELY DA COSTA CONCEIÇÃO
ZÉLIA MARIA DE JESUS
LÁTIMA FORTINELLE ALVES DE BRITO

Setor de Preparação e Controle dos Levantamentos da Educação Superior

MARIA DAS DORES PEREIRA ROSA - Chefe de Setor
MARIA LUIZA GALESKO
RAIMUNDO NONATO AIRES
SANDRÁ MARIA DA SILVA PASSOS

Setor de Preparação e Crítica dos Questionários

CÉLIA CRISTINA GEDEON ARAÚJO - Chefe de Setor
FRANCISCO DE SOUZA MARQUES
CÉLIA MARCIA MARFINS LIMA
LUCIA DE SOUZA T. FARIAS
CRISTINA DE LOURDES O. ABREU

Setor de Análises Estatísticas

VERA LYRA DA SILVA DE MELLO - Chefe de Setor

Setor de Processamento e Operação

JORGE ROBERTO PEREIRA DUARTE - Chefe de Setor
JOSÉ MARIA DA PAIXÃO NASCIMENTO
PEDRO GONÇALVES COSTA
JOSIMAR GUEDES DE CARVALHO
NILO RIBEIRO MORAES
REINALDO GAYA LOPES DOS SANTOS
SÉRGIO ANTONIO M. DE OLIVEIRA
PEDRO HENRIQUE DE MOURA ARAÚJO

Setor de Desenvolvimento de Sistemas

JÚLIO CESAR SANTOS TOSTES - Chefe de Setor
HÉLIO FRANCO RUIZ

Setor de Disseminação e Documentação

MARIA DE FÁTIMA TEIXEIRA LIMA
MARIA DO CARMO MAGALHÃES
CRISTINA MEDEIROS DE OLIVEIRA
MAURÍCIO GOLDENBERG
ANTONIO JOSÉ AMORIM





SISTEMA ESTATÍSTICO DA EDUCAÇÃO

MEC/SAG/CP'S
COORDENAÇÃO DO SISTEMA ESTATÍSTICO DA EDUCAÇÃO
Esplanada dos Ministérios
Bloco "I" - Anexo I 3º Andar
CEP 70 047.900 Brasília-DF
Telefones: (061) 224 66 00 / 224 65 35
FAX: (061) 226 15 62 / 321 29 20