

31:378.046.2 B823s

Autor: Brasil. Ministério da Educaç

Título: Sinopse estatística do ensi



21113

CIBEC/INEP

36166

Ex. 1 INEP BC N° Pat. B0014405



EDUCAÇÃO

Gradação Geral — SAG

Planejamento Setorial — CPS

para o Planejamento — CIP



B0014405

Sinopse Estatística do Ensino Superior

89

— Graduação —

N. Cham.: R 31:378.046.2 B823s

Autor: Brasil. Ministério da Educa

Título: Sinopse estatística do ensino superior :
graduação 1989 .



21113

Ac. 36166

Ex. 1 INEP CIBEC

N. Pat.: B0014405

8.046.2

MINISTRO DE ESTADO DA EDUCAÇÃO

- Carlos Alberto Gomes Chiarelli

SECRETÁRIO EXECUTIVO

- José Luitgard Moura de Figueiredo

SECRETÁRIO DE ADMINISTRAÇÃO GERAL

- Paulo Soares Edler

COORDENADOR GERAL DE PLANEJAMENTO SETORIAL

- Antonio Carlos da Ressurreição Xavier

COORDENAÇÃO DE INFORMAÇÕES PARA O PLANEJAMENTO (SEEC)

- Elizeu Francisco Calsing

28888

R

31:378.046.2

B823s

1990

CIBEC
1993/4-7
1993/03/01

BBE

MEC / INEP
SIBE - CIBL

MINISTÉRIO DA EDUCAÇÃO
Secretaria de Administração Geral — SAG
Coordenação Geral de Planejamento Setorial — CPS
Coordenação de Informações para o Planejamento — CIP

Sinopse Estatística do Ensino Superior — Graduação —

1989

SISTEMA ESTATÍSTICO DA EDUCAÇÃO	CENSO EDUCACIONAL 1989	MEC/SAG/CPS/CIP	BRASÍLIA	DEZEMBRO 1990
---------------------------------------	---------------------------	-----------------	----------	------------------

B823s

Brasil. Ministério da Educação. Sistema Estatístico da Educação.

Sinopse estatística do ensino superior: graduação; censo educacional 1989. Brasília, MEC/CIP, 1990.
116 p.

1. Estatísticas educacionais - Graduação - 1989. I. Título

CDU: 31:378

BBE-1990

R
31:378.096.2
B823s



Macro:
- 01.03 - Pesquisa educacional -
Informações estatísticas
Curso de graduação
Estatísticas educacionais
política da educação

APRESENTAÇÃO

A Coordenação de Informações para o Planejamento - CIP, do Ministério da Educação, apresenta nesta publicação uma síntese dos aspectos mais significativos sobre o Ensino Superior (Graduação) referente ao ano de 1989. A expectativa é subsidiar as esferas mais especializadas do planejamento setorial, como também a comunidade acadêmica e demais pesquisadores.

As tabelas estão apresentadas segundo a natureza e dependência administrativa das instituições, segundo as Regiões e Unidades da Federação, compreendendo informações sobre alunado, pessoal docente e outras gerais e sobre os cursos, sendo importante esclarecer que informações complementares ou outros níveis de agregação diversos dos aqui considerados poderão ser obtidos mediante solicitação à CIP.

Convém lembrar que a Secretaria Nacional de Ensino Superior - SENESU teve um papel relevante na definição das variáveis e na sugestão do plano tabular.

O conteúdo desta publicação reflete, exclusivamente, o informado pelas instituições de Ensino Superior, a cujos responsáveis a CIP agradece a gentil colaboração.

ELIZEU FRANCISCO CALSING

Chefe da Coordenação de Informações para o Planejamento

SUMÁRIO

1. INSTITUIÇÕES

1.1. Número de Instituições de Ensino Superior por Natureza e Dependência Administrativa, segundo a Unidade da Federação - 1989	11
1.1.A. Distribuição Percentual do Número de Instituições por Natureza - Brasil - 1989	13
1.1.B. Número de Instituições por Dependência Administrativa - Brasil - 1989	15

2. PESSOAL DOCENTE

2.1. Número de Funções Docentes em 30/04/89, por Natureza e Dependência Administrativa, segundo a Unidade da Federação - 1989	19
2.2. Número de Funções Docentes do Pessoal em exercício em 30/04/89, por Natureza e Dependência Administrativa, segundo a Unidade da Federação - 1989	20
2.2.A. Distribuição Percentual do Número de Funções Docentes em exercício por natureza - Brasil - 1989	21
2.2.B. Número de Funções Docentes em exercício por Dependência Administrativa - Brasil - 1989	23
2.3. Número de Funções Docentes do pessoal em exercício em 30/04/89, por Grau de Formação e Regime de Trabalho, segundo a Unidade da Federação - 1989	25
2.3.A. Número de Funções Docentes em exercício por Grau de Formação - Brasil - 1989	27
2.3.B. Taxa de Docentes por grau de Formação, por Natureza e Dependência Administrativa, segundo a Unidade da Federação - Brasil - 1989	29
2.3.C. Taxa de Docentes por Regime de Trabalho, por Natureza e Dependência Administrativa, segundo a Unidade da Federação - Brasil - 1989	33

2.4. Número de Funções Docentes do pessoal em exercício em 30/04/89, por Grau de Formação e Regime de Trabalho, segundo as Instituições Federais – Brasil – 1989	36
--	----

2.5. Número de Funções Docentes do pessoal em exercício em 30/04/89, por Grau de Formação e Regime de Trabalho, segundo as Universidades não Federais – Brasil – 1989	38
---	----

3. ALUNADO

3.1. Matrícula em 30/04/89, por Natureza e Dependência Administrativa, segundo a Unidade da Federação – 1989	43
--	----

3.1.A. Distribuição Percentual do Número de Matrículas por natureza – Brasil – 1989	45
---	----

3.1.B. Número de Matrículas por Dependência Administrativa – Brasil – 1989	47
--	----

3.1.C. Relação Aluno/Docente por Natureza e Dependência Administrativa, segundo a Unidade da Federação – Brasil – 1989	49
--	----

3.2. Conclusão por Natureza e Dependência Administrativa, segundo a Unidade da Federação – 1988	50
---	----

3.3. Conclusão em 1988 e matrícula em 30/04/89, por Área de Conhecimento e Ciclo Básico, segundo a Unidade da Federação – 1989	51
--	----

4. DADOS GERAIS

4.1. Número de Cursos, Conclusão em 1988, Matrícula e Funções Docentes do Pessoal em exercício em 30/04/89, por Dependência Administrativa, segundo a Unidade da Federação – 1989	55
---	----

4.1.A. Relação Aluno/Curso por Natureza e Dependência Administrativa, segundo a Unidade da Federação e Área de Conhecimento – Brasil – 1989	56
4.2. Número de Cursos, Conclusão em 1988, Matrícula e Funções Docentes do Pessoal em exercício em 30/04/89, segundo as Instituições Federais – Brasil – 1989	63
4.3. Número de Cursos, Conclusão em 1988, Matrícula e Funções Docentes do Pessoal em exercício em 30/04/89, segundo as Universidades não Federais – Brasil – 1989	65
4.4. Número de Cursos, Conclusão em 1988 e Matrícula em 30/04/89, por Natureza da Instituição, segundo a Unidade da Federação e Área de Conhecimento – 1989	67
4.4.A. Distribuição Percentual do Número de Matrículas por Área do Conhecimento – Brasil – 1989	75
4.4.B. Distribuição Percentual do Número de Conclusões por Área do Conhecimento – Brasil – 1988	77
4.5. Número de Cursos, Conclusão em 1988 e Matrícula em 30/04/89, por Natureza da Instituição, segundo a Dependência Administrativa, Área de Conhecimento e Curso – 1989	79
4.5.A. Distribuição Percentual do Número de Cursos por Natureza – Brasil – 1989	91
4.5.B. Número de Cursos por Dependência Administrativa – Brasil – 1989	93
4.6. Número de Cursos, Conclusão em 1988 e Matrícula em 30/04/89, por Natureza da Instituição, segundo a Área de Conhecimento e Curso – 1989	95
4.7. Número de Vagas Oferecidas, Inscrição e Ingressos por Natureza da Instituição, segundo a Unidade da Federação e Dependência Administrativa – 1989	99
4.7.A. Distribuição Percentual do Número de Vagas Oferecidas no Vestibular por Natureza – Brasil – 1989	103

4.7.B. Distribuição <i>percentual</i> do Número de Inscrições no Vestibular por Natureza – Brasil – 1989	105
4.7.C. Distribuição <i>percentual</i> do Número de Ingressos pelo Vestibular por Natureza – Brasil – 1989	107
4.7.D. Número de Vaga <i>percentual</i> no Vestibular por Dependência Administrativa – Brasil – 1989	109
4.7.E. Número de Inscrições <i>no</i> vestibular por Dependência Administrativa – Brasil – 1989	111
4.7.F. Número de Ingressos <i>por</i> vestibular por Dependência Administrativa – Brasil – 1989	113
4.7.G. Relação Candidato/Vaga <i>por</i> Natureza e Dependência Administrativa, segundo a Unidade da Federação – 1989 ...	115
4.8. Número de Vagas Oferecidas no Vestibular, Inscrições em Primeira opção e Ingressos, por Natureza da Instituição, segundo a Dependência Administrativa, Área de Conhecimento e Curso – 1989	116

INSTITUTIONS

1

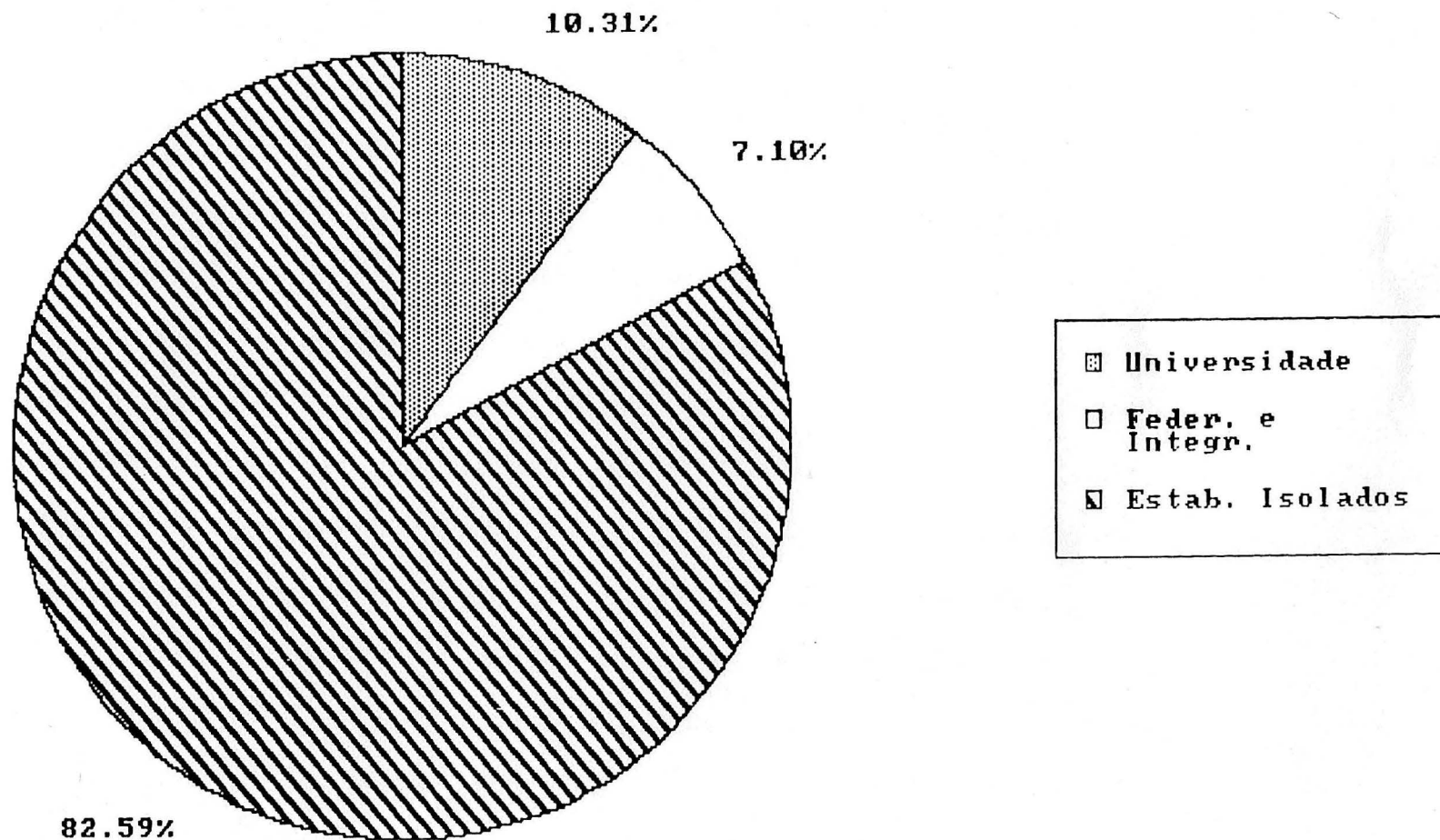
1 - INSTITUICOES

1.1 - NUMERO DE INSTITUICOES DE ENSINO SUPERIOR POR NATUREZA E DEPENDENCIA ADMINISTRATIVA, SEGUNDO A UNIDADE DA FEDERACAO - 1989

UNIDADE DA FEDERACAO	INSTITUICOES															
	TOTAL GERAL	UNIVERSIDADES					FEDERACAO DE ESCOLAS E FACULDADES INTEGRADAS				ESTABELECIMENTOS ISOLADOS					
		TOTAL	DEPENDENCIA ADMINISTRATIVA				TOTAL	DEPENDENCIA ADMINISTRATIVA			TOTAL	DEPENDENCIA ADMINISTRATIVA				
			FEDERAL	ESTADUAL	MUNICIPAL	PARTICULAR		FEDERAL	ESTADUAL	MUNICIPAL		PARTICULAR	FEDERAL	ESTADUAL	MUNICIPAL	PARTICULAR
BRASIL	902	93	35	16	3	39	64	-	-	-	64	745	19	68	79	579
RONDONIA	5	1	1	-	-	-	-	-	-	-	-	4	-	-	-	4
ACRE	1	1	1	-	-	-	-	-	-	-	-	-	-	-	-	-
AMAZONAS	6	1	1	-	-	-	-	-	-	-	-	5	1	1	-	3
RORAIMA	1	-	-	-	-	-	-	-	-	-	-	1	-	-	-	1
PARA TOCANTINS	9	1	1	-	-	-	1	-	-	-	1	7	1	4	-	2
MARANHAO	3	-	-	-	-	-	-	-	-	-	-	3	-	2	1	-
PIAUI	2	2	1	1	-	-	-	-	-	-	-	-	-	-	-	1
CEARA	3	2	1	1	-	-	-	-	-	-	-	6	-	5	-	1
RIO GRANDE DO NORTE	10	4	1	2	-	1	-	-	-	-	-	11	1	8	-	2
PARAIBA	12	1	1	-	-	-	-	-	-	-	-	9	-	1	-	8
PERNAMBUCO	11	2	1	1	-	-	-	-	-	-	-	37	-	9	12	16
ALAGOAS	40	3	2	-	-	1	-	-	-	-	-	3	-	1	1	1
SERGIPE	5	1	1	-	-	-	1	-	-	-	1	2	-	-	-	2
BAHIA	4	1	1	-	-	-	1	-	-	-	1	11	1	-	-	10
MINAS GERAIS	17	5	1	3	-	-	1	-	-	-	1	118	7	9	10	92
ESPIRITO SANTO	127	8	5	-	-	3	1	-	-	-	-	15	-	2	3	10
RIO DE JANEIRO	16	1	1	-	-	-	-	-	-	-	-	89	3	-	2	84
SAO PAULO	114	10	4	1	-	5	15	-	-	-	15	250	2	2	27	219
PARANA	301	22	1	3	1	17	29	-	-	-	29	55	1	15	9	30
SANTA CATARINA	60	5	1	3	-	1	-	-	-	-	-	24	-	-	8	16
RIO GRANDE DO SUL	31	5	1	1	2	1	2	-	-	-	2	36	1	-	-	35
MATO GROSSO DO SUL	56	12	4	-	-	8	8	-	-	-	2	12	-	-	-	12
MATO GROSSO	15	1	1	-	-	-	2	-	-	-	-	16	-	1	-	15
GOIAS	17	1	1	-	-	-	-	-	-	-	-	22	-	8	6	8
DISTRITO FEDERAL	24	2	1	-	-	1	-	-	-	-	3	8	1	-	-	7

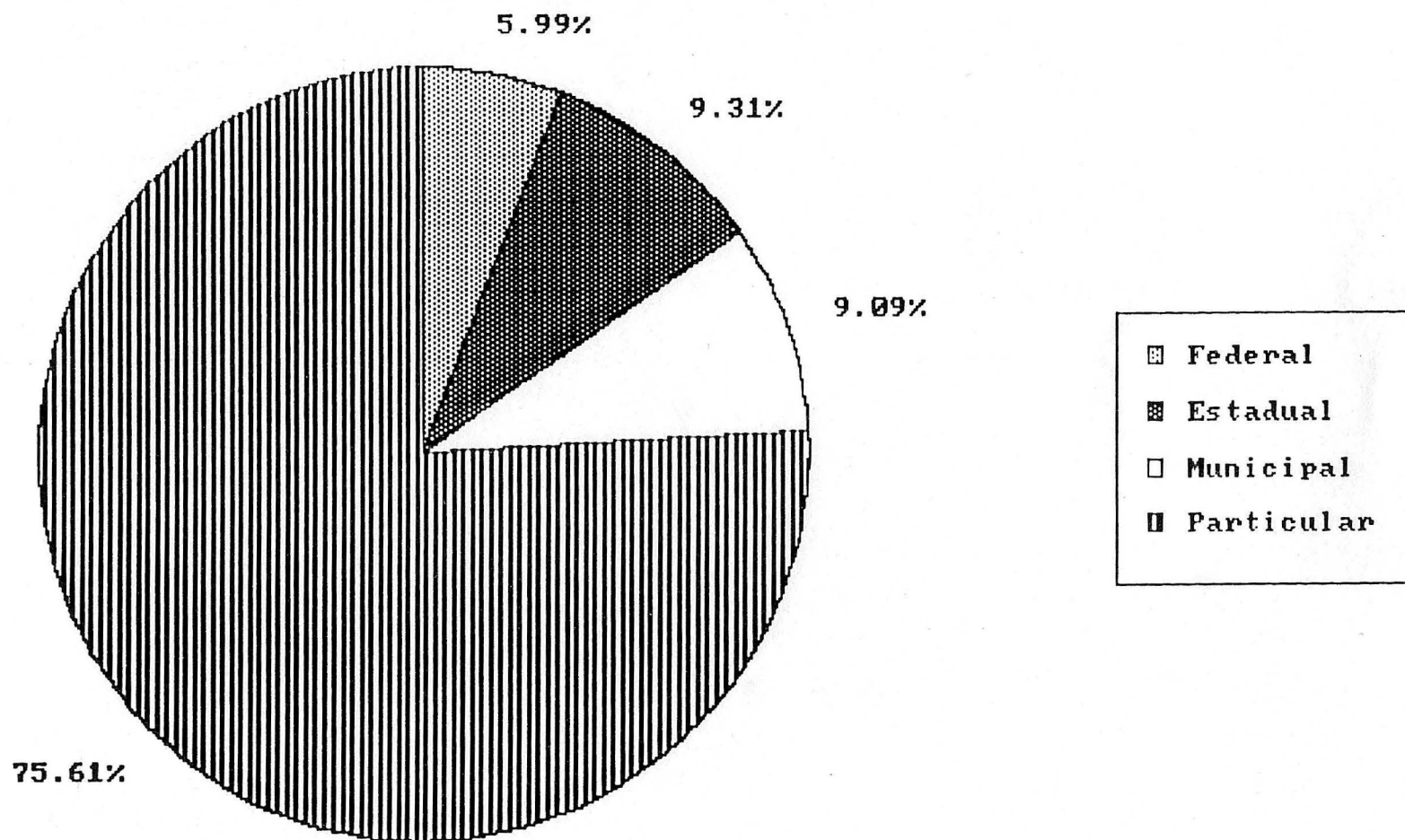
FONTE: MEC/SAG/CPS/COORDENACAO DE INFORMACOES PARA O PLANEJAMENTO

1.1.A - Distribuicao Percentual do Numero de Instituicoes
por Natureza - Brasil - 1989



MEC/SAG/CPS/CIP

**1.1.B - Distribuicao Percentual do Numero de Instituicoes
por Dependencia Administrativa - Brasil - 1989**



MEC/SAG/CPS/CIP

2 - PESSOAL DOCENTE

2.1 - NUMERO DE FUNCOES DOCENTES EM 30/04/89, POR NATUREZA E DEPENDENCIA ADMINISTRATIVA, SEGUNDO A UNIDADE DA FEDERACAO - 1989

UNIDADE DA FEDERACAO	FUNCOES DOCENTES EM 30/04/89																
	TOTAL GERAL	UNIVERSIDADES					FEDERACAO DE ESCOLAS E FACULDADES INTEGRADAS				ESTABELECImentos ISOLADOS						
		TOTAL	DEPENDENCIA ADMINISTRATIVA				TOTAL	DEPENDENCIA ADMINISTRATIVA			TOTAL	DEPENDENCIA ADMINISTRATIVA					
			FEDE- RAL	ESTA- DUAL	MUNI- CIPAL	PARTI- CULAR		FEDE- RAL	ESTA- DUAL	MUNI- CIPAL		PARTI- CULAR	FEDE- RAL	ESTA- DUAL	MUNI- CIPAL	PARTI- CULAR	
BRASIL	140896	92672	45985	20381	1259	25047	11894					11894	36330	2692	4233	3112	25293
RONDONIA	160	128	128	-	-	-	-	-	-	-	-	-	32	-	-	-	32
ACRE	297	297	297	-	-	-	-	-	-	-	-	-	-	-	-	-	-
AMAZONAS	1189	823	823	-	-	-	-	-	-	-	-	-	366	41	256	-	69
RORAIMA	17	-	-	-	-	-	-	-	-	-	-	-	17	-	-	-	17
PARA	2544	1444	1444	-	-	-	590	-	-	-	-	590	510	128	326	-	56
TOCANTINS	103	-	-	-	-	-	-	-	-	-	-	-	103	-	64	39	-
MARANHAO	1397	1397	910	487	-	-	-	-	-	-	-	-	-	-	-	-	-
PIAUI	1408	1373	1256	117	-	-	-	-	-	-	-	-	35	-	-	-	35
CEARA	3465	3320	1515	1121	-	684	-	-	-	-	-	-	145	-	130	-	15
RIO GRANDE DO NORTE	2601	2174	2174	-	-	-	-	-	-	-	-	-	427	84	259	-	84
PARAIBA	3486	3174	2592	582	-	-	-	-	-	-	-	-	312	-	54	-	258
PERNAMBUCO	5235	3329	2662	-	-	667	-	-	-	-	-	-	1906	-	676	429	801
ALAGOAS	1380	974	974	-	-	-	226	-	-	-	226	180	-	114	45	21	
BERGIPÉ	737	531	531	-	-	-	151	-	-	-	151	55	-	-	-	55	
BAHIA	4714	3926	2187	1124	-	615	186	-	-	-	186	602	87	-	-	515	
MINAS GERAIS	13118	7021	5608	-	-	1413	125	-	-	-	125	5972	876	409	286	4401	
ESPIRITO SANTO	1730	1177	1177	-	-	-	-	-	-	-	-	553	-	63	93	397	
RIO DE JANEIRO	22800	14641	7816	2136	-	4689	3074	-	-	-	3074	5085	284	-	101	4700	
SÃO PAULO	40069	22326	472	11211	630	10013	5351	-	-	-	5351	12392	791	417	1077	10107	
PARANÁ	8886	5664	1951	3077	-	636	-	-	-	-	-	3222	147	1124	536	1415	
SANTA CATARINA	4339	3245	1801	526	629	289	95	-	-	-	95	999	-	-	285	714	
RIO GRANDE DO SUL	12765	10291	5044	-	-	5247	853	-	-	-	853	1621	222	-	-	1399	
MATO GROSSO DO SUL	1199	750	750	-	-	-	250	-	-	-	250	199	-	-	-	199	
MATO GROSSO	1275	1098	1098	-	-	-	-	-	-	-	-	177	-	66	-	111	
GOIAS	3022	2164	1370	-	-	794	-	-	-	-	-	858	-	275	221	362	
DISTRITO FEDERAL	2960	1405	1405	-	-	-	993	-	-	-	993	562	32	-	-	530	

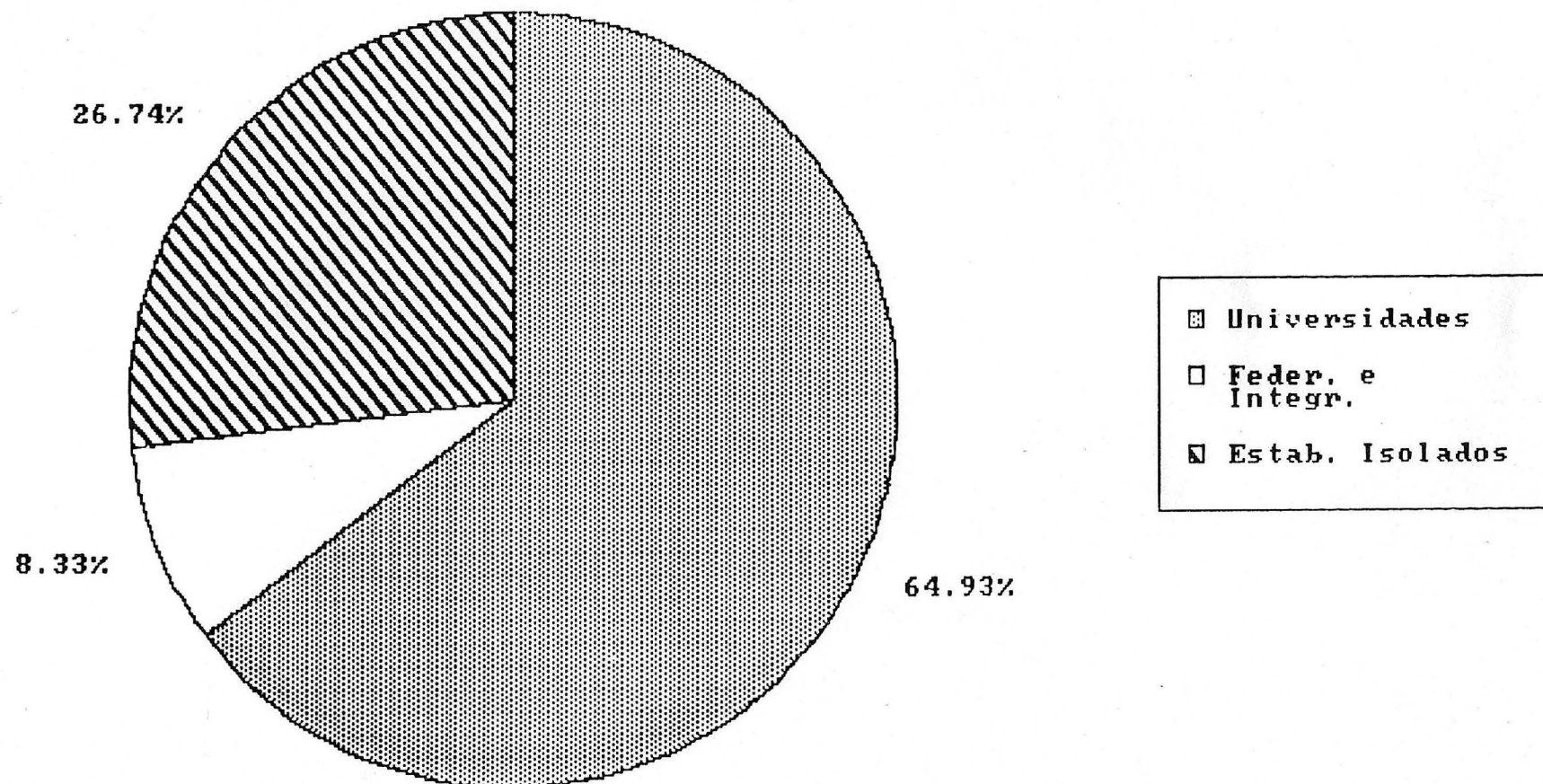
FONTE: MEC/SAG/CPS/COORDENAÇÃO DE INFORMAÇÕES PARA O PLANEJAMENTO
 NOTAS: 1 - O MESMO PROFESSOR PODE EXERCER MAIS DE UMA FUNÇÃO DOCENTE;
 2 - INCLUI OS DOCENTES DE POS-GRADUAÇÃO.

2.2 - NUMERO DE FUNCOES DOCENTES DO PESSOAL EM EXERCICIO EM 30/04/89 , POR NATUREZA E DEPENDENCIA ADMINISTRATIVA, SEGUNDO A UNIDADE DA FEDERACAO - 1989

UNIDADE DA FEDERACAO	FUNCOES DOCENTES DO PESSOAL EM EXERCICIO EM 30/04/89															
	TOTAL GERAL	UNIVERSIDADES					FEDERACAO DE ESCOLAS E FACULDADES INTEGRADAS				ESTABELECIMENTOS ISOLADOS					
		TOTAL	DEPENDENCIA ADMINISTRATIVA				TOTAL	DEPENDENCIA ADMINISTRATIVA			TOTAL	DEPENDENCIA ADMINISTRATIVA				
			FEDE- RAL	ESTA- DUAL	MUNI- CIPAL	PARTI- CULAR		FEDE- RAL	ESTA- DUAL	MUNI- CIPAL		PARTI- CULAR	FEDE- RAL	ESTA- DUAL	MUNI- CIPAL	PARTI- CULAR
BRASIL	128029	83123	40947	18557	1171	22448	10669	-	-	-	10669	34237	2450	3999	2971	24817
RONDONIA	140	108	108	-	-	-	-	-	-	-	-	32	-	-	-	32
ACRE	258	258	258	-	-	-	-	-	-	-	-	338	41	229	-	68
AMAZONAS	996	658	658	-	-	-	-	-	-	-	17	467	106	309	-	17
RORAIMA	17	-	-	-	-	-	-	-	-	412	467	93	56	37	-	52
PARA	2167	1288	1288	-	-	-	412	-	-	-	93	-	-	-	-	-
TOCANTINS	93	-	-	-	-	-	-	-	-	-	-	-	-	-	-	-
MARANHAO	1189	1189	817	372	-	-	-	-	-	-	31	-	-	-	-	31
PIAUI	1227	1196	1080	116	-	-	-	-	-	-	140	-	125	-	-	15
CEARA	3011	2871	1331	905	-	635	-	-	-	-	399	74	248	-	-	77
RIO GRANDE DO NORTE	2399	2000	2000	-	-	-	-	-	-	-	304	-	54	-	-	250
PARAIBA	3048	2744	2213	531	-	-	-	-	-	-	1807	-	650	408	-	749
PERNAMBUCO	4638	2831	2271	-	-	560	-	-	-	-	161	-	95	45	-	21
ALAGOAS	1280	893	893	-	-	-	226	-	-	-	54	-	-	-	-	54
SERGIPE	710	506	506	-	-	-	150	-	-	-	186	85	-	-	-	491
BAHIA	4355	3593	1945	1033	-	615	186	-	-	-	576	762	394	278	-	4139
MINAS GERAIS	11918	6239	5025	-	-	1214	106	-	-	-	106	5573	57	92	-	383
ESPIRITO SANTO	1587	1055	1055	-	-	-	-	-	-	-	532	282	-	101	-	4497
RIO DE JANEIRO	20753	12945	7265	1976	-	3704	2928	-	-	-	2928	4880	731	395	1032	9477
SAO PAULO	37151	20717	371	10516	630	9200	4799	-	-	-	4799	11635	132	1066	492	1353
PARANA	8272	5229	1951	2660	-	618	-	-	-	-	94	3043	-	-	278	695
SANTA CATARINA	3875	2808	1561	448	541	258	94	-	-	-	973	205	-	-	-	1359
RIO GRANDE DO SUL	11704	9356	4470	-	-	4886	784	-	-	-	784	1564	-	-	-	176
MATO GROSSO DO SUL	1162	750	750	-	-	-	236	-	-	-	236	176	-	-	-	110
MATO GROSSO	1119	943	943	-	-	-	-	-	-	-	176	-	66	-	-	344
GOIAS	2815	2008	1250	-	-	758	-	-	-	-	807	32	255	208	-	427
DISTRITO FEDERAL	2145	938	938	-	-	-	748	-	-	-	459	-	-	-	-	-

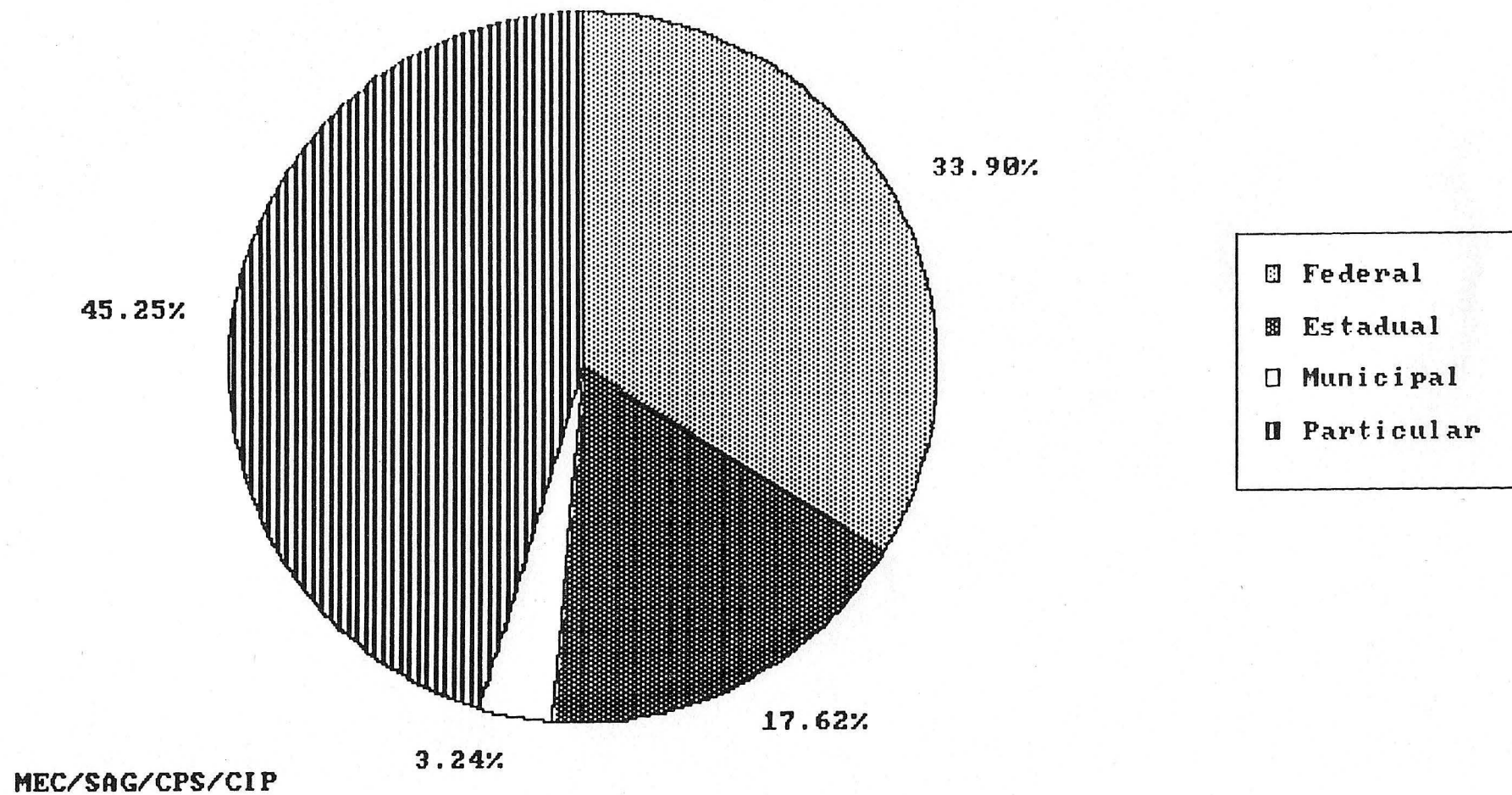
FONTE: MEC/SAG/CPS/COORDENACAO DE INFORMACOES PARA O PLANEJAMENTO
 NOTAS: 1 - O MESMO PROFESSOR PODE EXERCER MAIS DE UMA FUNCAO DOCENTE;
 2 - INCLUI OS DOCENTES DE POS-GRADUACAO.

2.2.A - Distribuicao Percentual do Numero de Funcoes
Docentes em Exercicio por Natureza - Brasil - 1989



MEC/SAG/CPS/CIP

2.2.B - Distribuicao Percentual do Numero de Funcoes Docentes em Eexercicio por Dependencia Administrativa - Brasil - 1989



2 - PESSOAL DOCENTE

2.3 - NUMERO DE FUNCOES DOCENTES DO PESSOAL EM EXERCICIO EM 30/04/89, POR GRAU DE FORMACAO E REGIME DE TRABALHO, SEGUNDO A UNIDADE DA FEDERACAO - 1989

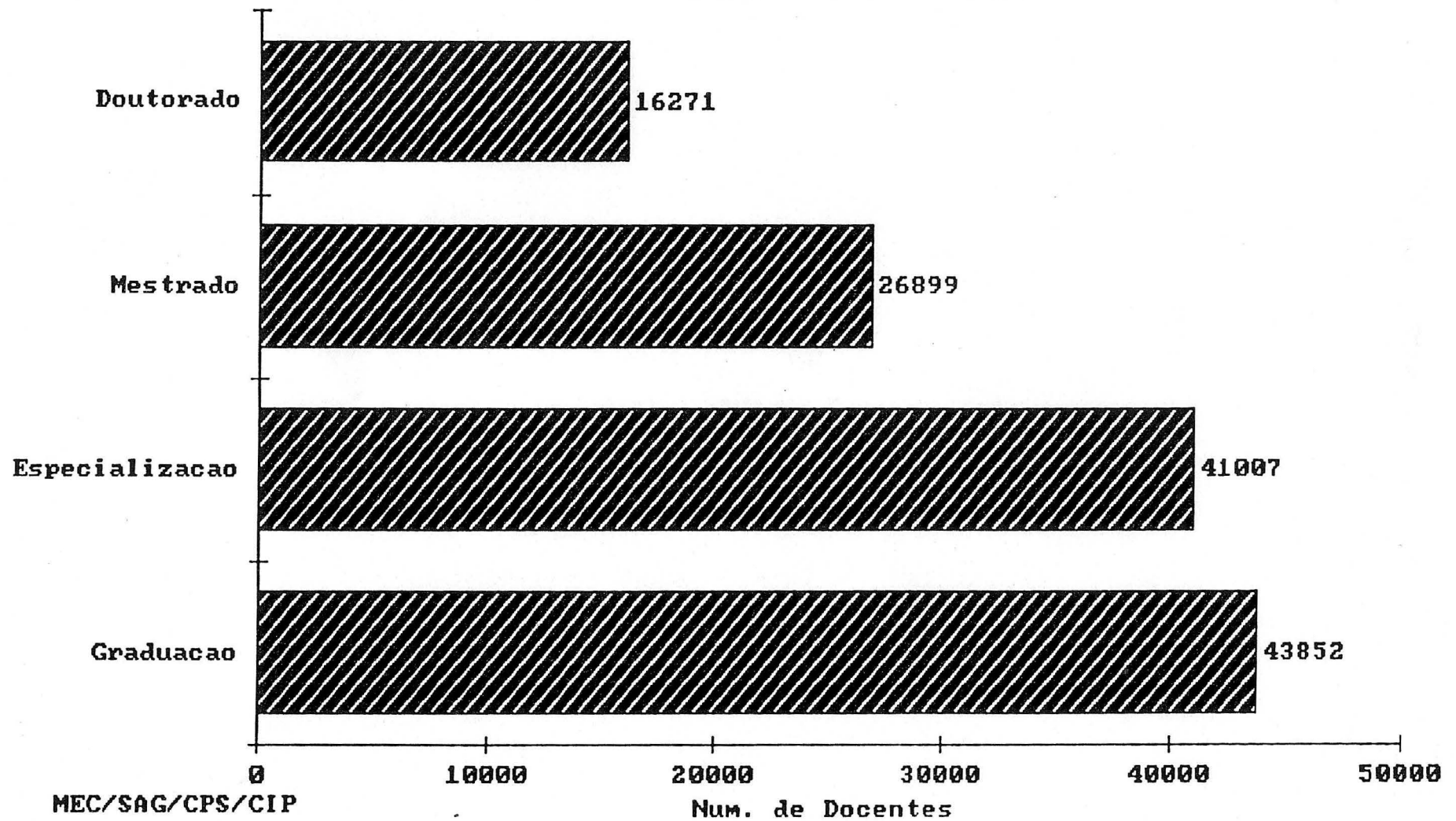
UNIDADE DA FEDERACAO	TOTAL	GRAU DE FORMACAO					REGIME DE TRABALHO	
		SEM GRADUACAO	GRADUACAO	ESPECIAL IZA CAO	MESTRADO	DOCTORADO	TEMPO PARCIAL	TEMPO INTEGRAL
BRASIL	128029	374	43478	41007	26899	16271	73636	54393
RONDONIA	140	0	108	20	12	0	87	53
ACRE	258	0	84	87	85	2	26	232
AMAZONAS	996	0	367	338	230	61	273	723
RORAIMA	17	0	0	16	1	0	17	0
PARA	2167	0	697	872	436	162	952	1215
TOCANTINS	93	0	74	18	1	0	83	10
MARANHAO	1189	0	339	552	266	32	341	848
PIAUI	1227	2	528	413	258	26	334	893
CEARA	3011	0	1209	908	622	272	1236	1775
RIO GRANDE DO NORTE	2399	150	1346	216	559	128	463	1936
PARAIBA	3048	2	856	1055	872	263	780	2268
PERNAMBUCO	4638	4	1749	1520	927	438	2621	2017
ALAGOAS	1280	0	546	422	254	58	583	697
SERGIPE	710	0	305	199	170	36	335	375
BAHIA	4355	0	1620	1399	1041	295	2204	2151
MINAS GERAIS	11918	4	4120	4390	2250	1154	6607	5311
ESPIRITO SANTO	1587	0	550	553	366	118	663	924
RIO DE JANEIRO	20753	10	6569	5684	5227	3263	13228	7525
SAO PAULO	37151	139	11836	10531	7089	7556	24912	12239
PARANA	8272	10	3286	2772	1592	612	4771	3501
SANTA CATARINA	3875	16	923	1652	942	342	2022	1853
RIO GRANDE DO SUL	11704	32	3861	4770	2201	840	7372	4332
MATO GROSSO DO SUL	1162	0	377	490	256	39	588	574
MATO GROSSO	1119	0	175	650	268	26	231	888
GOIAS	2815	0	1362	857	452	144	1697	1118
DISTRITO FEDERAL	2145	5	591	623	522	404	1210	935

FONTE: MEC/SAG/CPS/COORDENACAO DE INFORMACOES PARA O PLANEJAMENTO

NOTAS: 1 - O MESMO PROFESSOR PODE EXERCER MAIS DE UMA FUNCAO DOCENTE;

2 - INCLUI OS DOCENTES DE POS-GRADUACAO.

2.3.A - Numero de Funcoes Docentes em Exercicio por Grau de Formacao - Brasil - 1989



2 - PESSOAL DOCENTE

2.3.B - TAXA DE DOCENTES POR GRAU DE FORMACAO, POR NATUREZA E DEPENDENCIA ADMINISTRATIVA,
SEGUNDO A UNIDADE DA FEDERACAO - 1989

(CONTINUA)

UNIDADE DA FEDERACAO/ GRAU DE FORMACAO	TAXA DE DOCENTES POR GRAU DE FORMACAO												
	TOTAL	UNIVERSIDADES				FEDERACOES DE ESCOLAS E FACULDADES INTEGRADAS				ESTABELECIMENTOS ISOLADOS			
		FEDERAL	ESTADU- AL	MUNICI- PAL	PARTICU- LAR	FEDERAL	ESTADU- AL	MUNICI- PAL	PARTICU- LAR	FEDERAL	ESTADU- AL	MUNICI- PAL	PARTICU- LAR
BRASIL													
GRADUACAO	34.25	29.77	31.36	32.79	33.82	-	-	-	41.73	28.16	45.26	43.62	38.76
ESPECIALIZACAO	32.03	23.81	12.01	49.79	41.13	-	-	-	41.84	16.41	44.21	46.99	45.07
MESTRADO	21.01	30.39	24.66	13.58	17.27	-	-	-	13.54	30.73	8.68	7.00	12.46
DOUTORADO	12.71	16.03	31.97	3.84	7.79	-	-	-	2.89	24.69	1.85	2.39	3.71
RONDONIA													
GRADUACAO	77.14	87.96	-	-	-	-	-	-	-	-	-	-	40.63
ESPECIALIZACAO	14.29	0.93	-	-	-	-	-	-	-	-	-	-	59.38
MESTRADO	8.57	11.11	-	-	-	-	-	-	-	-	-	-	-
ACRE													
GRADUACAO	32.56	32.56	-	-	-	-	-	-	-	-	-	-	-
ESPECIALIZACAO	33.72	33.72	-	-	-	-	-	-	-	-	-	-	-
MESTRADO	32.95	32.95	-	-	-	-	-	-	-	-	-	-	-
DOUTORADO	0.78	0.78	-	-	-	-	-	-	-	-	-	-	-
AMAZONAS													
GRADUACAO	36.85	23.40	-	-	-	-	-	-	14.63	69.87	-	-	69.12
ESPECIALIZACAO	33.94	39.82	-	-	-	-	-	-	63.41	15.72	-	-	20.59
MESTRADO	23.09	29.33	-	-	-	-	-	-	17.07	10.92	-	-	7.35
DOUTORADO	6.12	7.45	-	-	-	-	-	-	4.88	3.49	-	-	2.94
RORAIMA													
ESPECIALIZACAO	94.12	-	-	-	-	-	-	-	-	-	-	-	94.12
MESTRADO	5.88	-	-	-	-	-	-	-	-	-	-	-	5.88
PARA													
GRADUACAO	32.16	18.48	-	-	-	-	-	-	72.57	22.64	30.10	-	82.69
ESPECIALIZACAO	40.24	46.27	-	-	-	-	-	-	18.69	10.38	58.58	-	13.46
MESTRADO	20.12	25.00	-	-	-	-	-	-	8.01	53.77	7.12	-	3.85
DOUTORADO	7.48	10.25	-	-	-	-	-	-	0.73	13.21	4.21	-	-
TOCANTINS													
GRADUACAO	79.57	-	-	-	-	-	-	-	-	87.50	67.57	-	-
ESPECIALIZACAO	19.35	-	-	-	-	-	-	-	-	12.50	29.73	-	-
MESTRADO	1.08	-	-	-	-	-	-	-	-	-	2.70	-	-

2 - PESSOAL DOCENTE

2.3.B - TAXA DE DOCENTES POR GRAU DE FORMACAO, POR NATUREZA E DEPENDENCIA ADMINISTRATIVA,
SEGUNDO A UNIDADE DA FEDERACAO - 1989

(CONTINUA)

UNIDADE DA FEDERACAO/ GRAU DE FORMACAO	TAXA DE DOCENTES POR GRAU DE FORMACAO												
	TOTAL	UNIVERSIDADES				FEDERACOES DE ESCOLAS E FACULDADES INTEGRADAS				ESTABELECIMENTOS ISOLADOS			
		FEDERAL	ESTADU- AL	MUNICI- PAL	PARTICU- LAR	FEDERAL	ESTADU- AL	MUNICI- PAL	PARTICU- LAR	FEDERAL	ESTADU- AL	MUNICI- PAL	PARTICU- LAR
MARANHAO													
GRADUACAO	28.51	16.16	55.65	-	-	-	-	-	-	-	-	-	
ESPECIALIZACAO	46.43	53.37	31.18	-	-	-	-	-	-	-	-	-	
MESTRADO	22.37	26.93	12.37	-	-	-	-	-	-	-	-	-	
DOUTORADO	2.69	3.55	0.81	-	-	-	-	-	-	-	-	-	
PIAUI													
GRADUACAO	43.19	45.00	28.45	-	-	-	-	-	-	-	-	35.48	
ESPECIALIZACAO	33.66	30.46	58.62	-	-	-	-	-	-	-	-	51.61	
MESTRADO	21.03	22.31	12.07	-	-	-	-	-	-	-	-	9.68	
DOUTORADO	2.12	2.22	0.86	-	-	-	-	-	-	-	-	3.23	
CEARA													
GRADUACAO	40.15	33.81	47.73	-	39.53	-	-	-	-	58.40	-	20.00	
ESPECIALIZACAO	30.16	15.55	38.01	-	48.98	-	-	-	-	32.80	-	33.33	
MESTRADO	20.66	33.73	10.50	-	9.92	-	-	-	-	7.20	-	40.00	
DOUTORADO	9.03	16.90	3.76	-	1.57	-	-	-	-	1.60	-	6.67	
RIO GRANDE DO NORTE													
GRADUACAO	62.36	64.90	-	-	-	-	-	-	8.11	63.71	-	44.16	
ESPECIALIZACAO	9.00	5.30	-	-	-	-	-	-	12.16	29.03	-	37.66	
MESTRADO	23.30	24.05	-	-	-	-	-	-	67.57	6.05	-	16.88	
DOUTORADO	5.34	5.75	-	-	-	-	-	-	12.16	1.21	-	1.30	
PARAIBA													
GRADUACAO	28.15	22.32	44.82	-	-	-	-	-	-	46.30	-	40.40	
ESPECIALIZACAO	34.61	29.87	45.39	-	-	-	-	-	-	46.30	-	51.20	
MESTRADO	28.61	36.10	9.60	-	-	-	-	-	-	5.56	-	7.60	
DOUTORADO	8.63	11.70	0.19	-	-	-	-	-	-	1.85	-	0.80	
PERNAMBUCO													
GRADUACAO	37.80	34.61	-	-	53.04	-	-	-	-	24.62	37.50	47.66	
ESPECIALIZACAO	32.77	19.11	-	-	30.36	-	-	-	-	55.85	60.05	41.12	
MESTRADO	19.99	28.97	-	-	14.46	-	-	-	-	15.85	2.21	10.15	
DOUTORADO	9.44	17.31	-	-	2.14	-	-	-	-	3.69	0.25	1.07	
ALAGOAS													
GRADUACAO	42.66	32.36	-	-	-	-	-	96.46	-	10.53	55.56	19.05	
ESPECIALIZACAO	32.97	36.06	-	-	-	-	-	2.21	-	61.05	44.44	80.95	
MESTRADO	19.84	25.64	-	-	-	-	-	0.44	-	25.26	-	-	
DOUTORADO	4.53	5.94	-	-	-	-	-	0.88	-	3.16	-	-	

2.3.B - TAXA DE DOCENTES POR GRAU DE FORMACAO, POR NATUREZA E DEPENDENCIA ADMINISTRATIVA,
SEGUNDO A UNIDADE DA FEDERACAO - 1989

(CONTINUA)

UNIDADE DA FEDERACAO/ GRAU DE FORMACAO	TAXA DE DOCENTES POR GRAU DE FORMACAO												
	TOTAL	UNIVERSIDADES				FEDERACOES DE ESCOLAS E FACULDADES INTEGRADAS				ESTABELECEMentos ISOLADOS			
		FEDERAL	ESTADU- AL	MUNICI- PAL	PARTICU- LAR	FEDERAL	ESTADU- AL	MUNICI- PAL	PARTICU- LAR	FEDERAL	ESTADU- AL	MUNICI- PAL	PARTICU- LAR
SERGIPE													
GRADUACAO	42.96	28.26	-	-	-	-	-	-	85.33	-	-	-	62.96
ESPECIALIZACAO	28.03	33.40	-	-	-	-	-	-	12.00	-	-	-	22.22
MESTRADO	23.94	31.23	-	-	-	-	-	-	2.67	-	-	-	14.81
DOUTORADO	5.07	7.11	-	-	-	-	-	-	-	-	-	-	-
BAHIA													
GRADUACAO	37.20	32.19	27.49	-	37.40	-	-	-	63.98	89.41	-	-	58.04
ESPECIALIZACAO	32.12	19.64	54.60	-	43.90	-	-	-	27.96	-	-	-	26.68
MESTRADO	23.90	36.04	16.46	-	15.12	-	-	-	6.99	9.41	-	-	11.41
DOUTORADO	6.77	12.13	1.45	-	3.58	-	-	-	1.08	1.18	-	-	3.87
MINAS GERAIS													
GRADUACAO	34.60	29.95	-	-	35.83	-	-	-	86.79	20.47	43.65	46.04	39.53
ESPECIALIZACAO	36.84	22.15	-	-	44.23	-	-	-	8.49	29.00	47.97	46.40	52.96
MESTRADO	18.88	29.37	-	-	17.13	-	-	-	3.77	33.73	6.60	6.47	6.31
DOUTORADO	9.68	18.53	-	-	2.80	-	-	-	0.94	16.80	1.78	1.08	1.21
ESPIRITO SANTO													
GRADUACAO	34.66	23.41	-	-	-	-	-	-	-	-	36.84	80.43	54.31
ESPECIALIZACAO	34.85	34.31	-	-	-	-	-	-	-	-	49.12	16.30	38.64
MESTRADO	23.06	31.85	-	-	-	-	-	-	-	-	12.28	3.26	5.22
DOUTORADO	7.44	10.43	-	-	-	-	-	-	-	-	1.75	-	1.83
RIO DE JANEIRO													
GRADUACAO	31.70	22.00	44.69	-	24.19	-	-	-	40.13	47.52	-	34.65	41.32
ESPECIALIZACAO	27.39	18.90	-	-	35.69	-	-	-	43.65	5.32	-	50.50	36.58
MESTRADO	25.19	32.73	36.08	-	22.60	-	-	-	14.92	37.59	-	8.91	16.61
DOUTORADO	15.72	26.37	19.23	-	17.52	-	-	-	1.30	9.57	-	5.94	5.49
SAO PAULO													
GRADUACAO	32.23	9.97	24.19	36.51	33.68	-	-	-	37.32	8.48	71.90	44.86	36.56
ESPECIALIZACAO	28.35	-	0.46	45.56	38.46	-	-	-	41.78	12.45	16.71	41.18	42.96
MESTRADO	19.08	34.77	25.12	13.65	18.75	-	-	-	15.73	26.40	10.38	8.33	15.11
DOUTORADO	20.34	55.26	50.23	4.29	9.11	-	-	-	5.17	52.67	1.01	5.62	5.37
PARANA													
GRADUACAO	39.85	32.96	40.94	-	36.41	-	-	-	-	72.73	40.71	43.09	44.12
ESPECIALIZACAO	33.51	19.32	24.40	-	49.68	-	-	-	-	-	52.91	47.97	47.23
MESTRADO	19.25	29.88	27.07	-	10.36	-	-	-	-	23.48	5.63	8.33	6.87
DOUTORADO	7.40	17.84	7.59	-	3.56	-	-	-	-	3.79	0.75	0.61	1.77

2.3.B - TAXA DE DOCENTES POR GRAU DE FORMACAO, POR NATUREZA E DEPENDENCIA ADMINISTRATIVA,
SEGUNDO A UNIDADE DA FEDERACAO - 1989

(CONTINUA)

UNIDADE DA FEDERACAO/ GRAU DE FORMACAO	TAXA DE DOCENTES POR GRAU DE FORMACAO												
	TOTAL	UNIVERSIDADES				FEDERACOES DE ESCOLAS E FACULDADES INTEGRADAS				ESTABELECIMENTOS ISOLADOS			
		FEDERAL	ESTADU- AL	MUNICI- PAL	PARTICU- LAR	FEDERAL	ESTADU- AL	MUNICI- PAL	PARTICU- LAR	FEDERAL	ESTADU- AL	MUNICI- PAL	PARTICU- LAR
SANTA CATARINA													
GRADUACAO	24.23	11.79	24.33	28.47	61.24	-	-	-	22.34	-	-	17.63	37.99
ESPECIALIZACAO	42.63	27.87	44.20	54.71	28.68	-	-	-	69.15	-	-	74.82	54.10
MESTRADO	24.31	41.77	28.13	13.49	8.91	-	-	-	6.38	-	-	7.55	5.90
DOUTORADO	8.83	18.58	3.35	3.33	1.16	-	-	-	2.13	-	-	-	2.01
RIO GRANDE DO SUL													
GRADUACAO	33.26	35.91	-	-	31.64	-	-	-	32.91	61.95	-	-	26.27
ESPECIALIZACAO	40.76	21.90	-	-	51.19	-	-	-	59.95	14.15	-	-	58.20
MESTRADO	18.81	27.72	-	-	14.18	-	-	-	6.89	7.32	-	-	14.72
DOUTORADO	7.18	14.47	-	-	2.99	-	-	-	0.26	16.59	-	-	0.81
MATO GROSSO DO SUL													
GRADUACAO	32.44	33.87	-	-	-	-	-	-	40.68	-	-	-	15.34
ESPECIALIZACAO	42.17	32.13	-	-	-	-	-	-	52.97	-	-	-	70.45
MESTRADO	22.03	29.60	-	-	-	-	-	-	5.51	-	-	-	11.93
DOUTORADO	3.36	4.40	-	-	-	-	-	-	0.85	-	-	-	2.27
MATO GROSSO													
GRADUACAO	15.64	12.94	-	-	-	-	-	-	-	-	50.00	-	18.18
ESPECIALIZACAO	58.09	57.26	-	-	-	-	-	-	-	-	48.48	-	70.91
MESTRADO	23.95	27.25	-	-	-	-	-	-	-	-	1.52	-	9.09
DOUTORADO	2.32	2.55	-	-	-	-	-	-	-	-	-	-	1.82
GOIAS													
GRADUACAO	48.38	38.24	-	-	59.89	-	-	-	-	-	54.12	63.46	46.51
ESPECIALIZACAO	30.44	26.88	-	-	26.65	-	-	-	-	-	41.57	26.92	45.64
MESTRADO	16.06	24.96	-	-	11.74	-	-	-	-	-	4.31	9.62	5.81
DOUTORADO	5.12	9.92	-	-	1.72	-	-	-	-	-	-	-	2.03
DISTRITO FEDERAL													
GRADUACAO	27.79	25.91	-	-	-	-	-	-	34.09	9.38	-	-	22.25
ESPECIALIZACAO	29.04	-	-	-	-	-	-	-	48.13	-	-	-	61.59
MESTRADO	24.34	33.16	-	-	-	-	-	-	16.71	90.63	-	-	13.35
DOUTORADO	18.83	40.94	-	-	-	-	-	-	1.07	-	-	-	2.81

FONTE: MEC/SAG/CPS/COORDENACAO DE INFORMACOES PARA O PLANEJAMENTO
 NOTA: A TAXA DE DOCENTES SEM GRADUACAO ESTA INCLUIDA NA TAXA DE DOCENTES COM GRADUACAO

2 - PESSOAL DOCENTE

2.3.C - TAXA DE DOCENTES POR REGIME DE TRABALHO, POR NATUREZA E DEPENDENCIA ADMINISTRATIVA,
SEGUNDO A UNIDADE DA FEDERACAO - 1989

(CONTINUA)

UNIDADE DA FEDERACAO/ REGIME DE TRABALHO	TAXA DE DOCENTES POR REGIME DE TRABALHO												
	TOTAL	UNIVERSIDADES				FEDERACOES DE ESCOLAS E FACULDADES INTEGRADAS				ESTABELECIMENTOS ISOLADOS			
		FEDERAL	ESTADU- AL	MUNICI- PAL	PARTICU- LAR	FEDERAL	ESTADU- AL	MUNICI- PAL	PARTICU- LAR	FEDERAL	ESTADU- AL	MUNICI- PAL	PARTICU- LAR
BRASIL													
TEMPO INTEGRAL	42.48	79.04	70.59	60.89	13.28	-	-	-	7.65	74.86	18.70	6.50	6.62
TEMPO PARCIAL	57.52	20.96	29.41	39.11	86.72	-	-	-	92.35	25.14	81.30	93.50	93.38
RONDONIA													
TEMPO INTEGRAL	37.86	49.07	-	-	-	-	-	-	-	-	-	-	-
TEMPO PARCIAL	62.14	50.93	-	-	-	-	-	-	-	-	-	-	100.00
ACRE													
TEMPO INTEGRAL	89.92	89.92	-	-	-	-	-	-	-	-	-	-	-
TEMPO PARCIAL	10.08	10.08	-	-	-	-	-	-	-	-	-	-	-
AMAZONAS													
TEMPO INTEGRAL	72.59	83.13	-	-	-	-	-	-	-	78.05	33.19	-	100.00
TEMPO PARCIAL	27.41	16.87	-	-	-	-	-	-	-	21.95	66.81	-	-
RORAIMA													
TEMPO PARCIAL	100.00	-	-	-	-	-	-	-	-	-	-	-	100.00
PARA													
TEMPO INTEGRAL	56.07	80.43	-	-	-	-	-	-	-	91.51	26.54	-	-
TEMPO PARCIAL	43.93	19.57	-	-	-	-	-	-	100.00	8.49	73.46	-	100.00
TOCANTINS													
TEMPO INTEGRAL	10.75	-	-	-	-	-	-	-	-	-	17.86	-	-
TEMPO PARCIAL	89.25	-	-	-	-	-	-	-	-	-	82.14	100.00	-
MARANHAO													
TEMPO INTEGRAL	71.32	77.23	58.33	-	-	-	-	-	-	-	-	-	-
TEMPO PARCIAL	28.68	22.77	41.67	-	-	-	-	-	-	-	-	-	-
PIAUI													
TEMPO INTEGRAL	72.78	73.98	81.03	-	-	-	-	-	-	-	-	-	-
TEMPO PARCIAL	27.22	26.02	18.97	-	-	-	-	-	-	-	-	-	100.00
CEARA													
TEMPO INTEGRAL	58.95	82.64	55.80	-	26.77	-	-	-	-	-	-	-	-
TEMPO PARCIAL	41.05	17.36	44.20	-	73.23	-	-	-	-	-	100.00	-	100.00

2 - PESSOAL DOCENTE

2.3.C - TAXA DE DOCENTES POR REGIME DE TRABALHO, POR NATUREZA E DEPENDENCIA ADMINISTRATIVA,
SEGUNDO A UNIDADE DA FEDERACAO - 1989

(CONTINUA)

UNIDADE DA FEDERACAO/ REGIME DE TRABALHO	TAXA DE DOCENTES POR REGIME DE TRABALHO												
	TOTAL	UNIVERSIDADES				FEDERACOES DE ESCOLAS E FACULDADES INTEGRADAS				ESTABELECIMENTOS ISOLADOS			
		FEDERAL	ESTADU- AL	MUNICI- PAL	PARTICU- LAR	FEDERAL	ESTADU- AL	MUNICI- PAL	PARTICU- LAR	FEDERAL	ESTADU- AL	MUNICI- PAL	PARTICU- LAR
RIO GRANDE DO NORTE													
TEMPO INTEGRAL	80.70	89.25	-	-	-	-	-	-	-	100.00	31.05	-	-
TEMPO PARCIAL	19.30	10.75	-	-	-	-	-	-	-	-	68.95	-	100.00
PARAIBA													
TEMPO INTEGRAL	74.41	80.93	89.83	-	-	-	-	-	-	-	-	-	-
TEMPO PARCIAL	25.59	19.07	10.17	-	-	-	-	-	-	-	100.00	-	100.00
PERNAMBUCO													
TEMPO INTEGRAL	43.49	71.60	-	-	4.64	-	-	-	-	19.85	21.57	19.76	-
TEMPO PARCIAL	56.51	28.40	-	-	95.36	-	-	-	-	80.15	78.43	80.24	-
ALAGOAS													
TEMPO INTEGRAL	54.45	77.49	-	-	-	-	-	-	-	5.26	-	-	-
TEMPO PARCIAL	45.55	22.51	-	-	-	-	-	100.00	-	94.74	100.00	100.00	-
SERGIPE													
TEMPO INTEGRAL	52.82	73.52	-	-	-	-	-	2.00	-	-	-	-	-
TEMPO PARCIAL	47.18	26.48	-	-	-	-	-	98.00	-	-	-	-	100.00
BAHIA													
TEMPO INTEGRAL	49.39	69.36	70.57	-	-	-	-	-	47.06	-	-	-	6.72
TEMPO PARCIAL	50.61	30.64	29.43	-	100.00	-	-	-	52.94	-	-	-	93.28
MINAS GERAIS													
TEMPO INTEGRAL	44.56	83.44	-	-	16.14	-	-	-	83.20	7.36	6.47	5.82	-
TEMPO PARCIAL	55.44	16.56	-	-	83.86	-	-	100.00	16.80	92.64	93.53	94.18	-
ESPIRITO SANTO													
TEMPO INTEGRAL	58.22	84.45	-	-	-	-	-	-	-	57.89	-	-	-
TEMPO PARCIAL	41.78	15.55	-	-	-	-	-	-	-	42.11	100.00	100.00	-
RIO DE JANEIRO													
TEMPO INTEGRAL	36.26	75.71	52.07	-	16.63	-	-	1.54	57.45	-	-	-	3.85
TEMPO PARCIAL	63.74	24.29	47.93	-	83.37	-	-	98.46	42.55	-	100.00	-	96.15
SAO PAULO													
TEMPO INTEGRAL	32.94	95.42	76.42	100.00	12.37	-	-	10.54	91.79	31.65	2.62	7.91	-
TEMPO PARCIAL	67.06	4.58	23.58	-	87.63	-	-	89.46	8.21	58.35	97.38	92.06	-

2 - PESSOAL DOCENTE

2.3.C - TAXA DE DOCENTES POR REGIME DE TRABALHO, POR NATUREZA E DEPENDENCIA ADMINISTRATIVA,
SEGUNDO A UNIDADE DA FEDERACAO - 1989

(CONTINUA)

UNIDADE DA FEDERACAO/ REGIME DE TRABALHO	TAXA DE DOCENTES POR REGIME DE TRABALHO												
	TOTAL	UNIVERSIDADES				FEDERACOES DE ESCOLAS E FACULDADES INTEGRADAS				ESTABELECEMENTOS ISOLADOS			
		FEDERAL	ESTADU- AL	MUNICI- PAL	PARTICU- LAR	FEDERAL	ESTADU- AL	MUNICI- PAL	PARTICU- LAR	FEDERAL	ESTADU- AL	MUNICI- PAL	PARTICU- LAR
PARANA													
TEMPO INTEGRAL	42.32	73.60	66.13	-	7.28	-	-	-	-	44.70	12.85	9.35	1.40
TEMPO PARCIAL	57.68	26.40	33.87	-	92.72	-	-	-	-	55.30	87.15	90.65	98.60
SANTA CATARINA													
TEMPO INTEGRAL	47.82	79.44	56.70	15.34	89.15	-	-	-	-	-	-	4.68	4.75
TEMPO PARCIAL	52.18	20.56	43.30	84.66	10.85	-	-	100.00	-	-	-	95.32	95.25
RIO GRANDE DO SUL													
TEMPO INTEGRAL	37.01	79.02	-	-	11.46	-	-	-	13.14	31.71	-	-	5.30
TEMPO PARCIAL	62.99	20.98	-	-	88.54	-	-	-	86.86	68.29	-	-	94.70
MATO GROSSO DO SUL													
TEMPO INTEGRAL	49.40	72.93	-	-	-	-	-	-	10.17	-	-	-	1.70
TEMPO PARCIAL	50.60	27.07	-	-	-	-	-	-	89.83	-	-	-	98.30
MATO GROSSO													
TEMPO INTEGRAL	79.36	91.62	-	-	-	-	-	-	-	24.24	-	-	7.27
TEMPO PARCIAL	20.64	8.38	-	-	-	-	-	-	-	75.76	-	-	92.73
GOIAS													
TEMPO INTEGRAL	39.72	83.12	-	-	-	-	-	-	-	11.37	0.48	-	14.24
TEMPO PARCIAL	60.28	16.88	-	-	100.00	-	-	-	-	88.63	99.52	-	85.76
DISTRITO FEDERAL													
TEMPO INTEGRAL	43.59	80.60	-	-	-	-	-	-	18.05	-	-	-	10.30
TEMPO PARCIAL	56.41	19.40	-	-	-	-	-	-	81.95	100.00	-	-	89.70

FONTE: MEC/SAG/CPS/COORDENACAO DE INFORMACOES PARA O PLANEJAMENTO

2.4 - NUMERO DE FUNCOES DOCENTES DO PESSOAL EM EXERCICIO EM 30/04/89, POR GRAU DE FORMACAO E REGIME DE TRABALHO,
SEGUNDO AS INSTITUICOES FEDERAIS - BRASIL - 1989

(CONTINUA)

INSTITUICOES FEDERAIS	FUNCOES DOCENTES DO PESSOAL EM EXERCICIO EM 30/04/89						REGIME DE TRABALHO	
	TOTAL	GRAU DE FORMACAO					TEMPO PARCIAL	TEMPO INTEGRAL
		SEM GRADUACAO	GRADUACAO	ESPECIALIZACAO	MESTRADO	DOCTORADO		
TOTAL	43397	155	12726	10150	13196	7170	9198	34199
UNIVERSIDADE FEDERAL DO ACRE	258	0	84	87	85	2	26	232
UNIVERSIDADE DO AMAZONAS	658	0	154	262	193	49	111	547
ESCOLA DE ENFERMAGEM DE MANAUS	41	0	6	26	7	2	9	32
UNIVERSIDADE FEDERAL DO PARA	1288	0	238	596	322	132	252	1036
FACULDADE DE CIENCIAS AGRARIAS DO PARA	106	0	24	11	57	14	9	97
UNIVERSIDADE FEDERAL DO MARANHAO	817	0	132	436	220	29	186	631
UNIVERSIDADE FEDERAL DO PIAUI	1080	2	484	329	241	24	281	799
UNIVERSIDADE FEDERAL DO CEARA	1331	0	450	207	449	225	231	1100
UNIV FEDERAL DO RIO GRANDE DO NORTE	2000	150	1148	106	481	115	215	1785
ESCOLA SUP DE AGRICULTURA DE MOSSORO	74	0	6	9	50	9	0	74
UNIVERSIDADE FEDERAL DA PARAIBA	2213	0	494	661	799	259	422	1791
UNIVERSIDADE FEDERAL DE PERNANBUCO	1831	0	625	359	507	340	544	1287
UNIV FEDERAL RURAL DE PERNAMBUCO	440	0	161	75	151	53	101	339
UNIVERSIDADE FEDERAL DE ALAGOAS	893	0	289	322	229	53	201	692
UNIVERSIDADE FEDERAL DE SERGIPE	506	0	143	169	158	36	134	372
UNIVERSIDADE FEDERAL DA BAHIA	1945	0	626	382	701	236	596	1349
CENTRO DE EDUCACAO TECNOLOGICA DA BAHIA	85	0	76	0	8	1	45	40
UNIVERSIDADE FEDERAL DE OURO PRETO	288	0	103	64	72	49	41	247
UNIVERSIDADE FEDERAL DE MINAS GERAIS	2499	0	558	692	709	540	575	1924
CENTRO FED ED TECNOLOGICA MINAS GERAIS	90	0	20	51	17	2	49	41
UNIVERSIDADE FEDERAL DE VICOSA	609	0	86	47	270	206	13	596
UNIVERSIDADE FEDERAL DE JUIZ DE FORA	736	0	207	310	159	60	154	582
FUND. DE ENS SUP. DE SAO JOAO DEL REI	137	0	34	61	35	7	36	101
ESCOLA SUPERIOR DE AGRICULTURA DE LAVRAS	171	0	14	11	87	59	3	168
ESC DE FARMACIA E ODONTOLOGIA DE ALFENAS	105	0	25	24	43	13	2	103
ESCOLA FEDERAL DE ENGENHARIA DE ITAJUBA	110	0	35	0	44	31	13	97
UNIVERSIDADE FEDERAL DE UBERLANDIA	893	0	551	0	266	76	49	844
FAC DE MEDICINA DO TRIANGULO MINEIRO	105	0	8	66	15	16	16	89
FACULDADE FEDERAL ODONTOLOGIA DIAMANTINA	44	0	20	8	16	0	9	35
UNIVERSIDADE FEDERAL DO ESPIRITO SANTO	1055	0	247	362	336	110	164	891
UNIVERSIDADE FEDERAL FLUMINENSE	2660	0	594	778	824	464	647	2013
UNIV FEDERAL RURAL DO RIO DE JANEIRO	498	0	122	88	195	93	78	420
UNIVERSIDADE FEDERAL DO RIO DE JANEIRO	3557	0	748	223	1287	1299	763	2794
UNIVERSIDADE DO RIO DE JANEIRO	550	0	134	284	72	60	277	273
ESCOLA NACIONAL DE CIENCIAS ESTADISTICAS	29	0	15	0	8	6	20	9
CENTRO FED ED TEC CELSO SUCKOW FONSECA	101	0	65	15	17	4	48	53
INSTITUTO MILITAR DE ENGENHARIA	152	0	54	0	81	17	52	100
ESCOLA PAULISTA DE MEDICINA	592	0	45	91	140	316	54	538
UNIVERSIDADE FEDERAL DE SAO CARLOS	371	0	37	0	129	205	17	354
INSTITUTO TECNOLOGICO DE AERONAUTICA	139	0	17	0	53	69	6	133
UNIVERSIDADE FEDERAL DO PARANA	1951	3	640	377	583	348	515	1436
CENTRO FED DE EDUC TECNOLOGICA DO PARANA	132	0	96	0	31	5	73	59
UNIVERSIDADE FEDERAL DE SANTA CATARINA	1561	0	184	435	652	290	321	1240

2 - PESSOAL DOCENTE

2.4 - NUMERO DE FUNCOES DOCENTES DO PESSOAL EM EXERCICIO EM 30/04/89, POR GRAU DE FORMACAO E REGIME DE TRABALHO, SEGUNDO AS INSTITUICOES FEDERAIS - BRASIL - 1989

(CONCLUSAO)

INSTITUICOES FEDERAIS	FUNCOES DOCENTES DO PESSOAL EM EXERCICIO EM 30/04/89							
	TOTAL	GRAU DE FORMACAO					REGIME DE TRABALHO	
		SEM GRADUACAO	GRADUACAO	ESPECIALIZACAO	MESTRADO	DOUTORADO	TEMPO PARCIAL	TEMPO INTEGRAL
UNIV FEDERAL DO RIO GRANDE DO SUL	2057	0	473	503	600	481	711	1346
FUND FAC FED CIENC MED DE PORTO ALEGRE	205	0	127	29	15	34	140	65
UNIVERSIDADE DO RIO GRANDE	506	0	130	240	107	29	49	457
UNIVERSIDADE FEDERAL DE PELOTAS	799	0	311	236	192	60	123	676
UNIVERSIDADE FEDERAL DE SANTA MARIA	1108	0	691	0	340	77	55	1053
UNIVERSIDADE FEDERAL DE MATO GROSSO	943	0	122	540	257	24	79	864
UNIVERSIDADE FEDERAL DE GOIAS	1250	0	478	336	312	124	211	1039
UNIVERSIDADE DE BRASILIA	938	0	243	0	311	384	182	756
INSTITUTO RIO BRANCO	32	0	3	0	29	0	32	0
UNIV FEDERAL DE MATO GROSSO DO SUL	750	0	254	241	222	33	203	547
UNIVERSIDADE FEDERAL DE RONDONIA	108	0	95	1	12	0	55	53

FONTE: MEC/SAG/CPS/COORDENACAO DE INFORMACOES PARA O PLANEJAMENTO

NOTAS: 1 - O MESMO PROFESSOR PODE EXERCER MAIS DE UMA FUNCAO DOCENTE;

2 - INCLUI OS DOCENTES DE POS-GRADUACAO.

2.5 - NUMERO DE FUNCOES DO PESSOAL EM EXERCICIO EM 30/04/89, POR GRAU DE FORMACAO E REGIME DE TRABALHO,
SEGUNDO AS UNIVERSIDADES DO PESSOAL EM EXERCICIO EM 30/04/89, POR GRAU DE FORMACAO E REGIME DE TRABALHO.
SEGUNDO AS UNIVERSIDADES DO PESSOAL EM EXERCICIO EM 30/04/89, POR GRAU DE FORMACAO E REGIME DE TRABALHO.
SEGUNDO AS UNIVERSIDADES DO PESSOAL EM EXERCICIO EM 30/04/89, POR GRAU DE FORMACAO E REGIME DE TRABALHO.

(CONTINUA)

UNIVERSIDADES NAO FEDERAIS	FUNCOES DOCENTES DO PESSOAL EM EXERCICIO EM 30/04/89							
	TOTAL	GRAU DE FORMACAO					REGIME DE TRABALHO	
		SEM GRADUACAO	GRADUACAO	ESPECIALIZACAO	MESTRADO	DOCTORADO	TEMPO PARCIAL	TEMPO INTEGRAL
TOTAL	42176	68	13726	12043	8612	7727	25382	16794
UNIVERSIDADE ESTADUAL DO MARANHAO	372	0	207	116	46	3	155	217
UNIVERSIDADE ESTADUAL DO PIAUI	116	0	33	68	14	1	22	94
UNIVERSIDADE ESTADUAL DO CEARA	823	0	420	274	95	34	318	505
UNIVERSIDADE REGIONAL DO CARIRI	82	0	12	70	0	0	82	0
UNIVERSIDADE DE FORTALEZA	635	0	251	311	63	10	465	170
UNIVERSIDADE ESTADUAL DA PARAIBA	531	2	236	241	51	1	54	477
UNIVERSIDADE CATOLICA DE PERNAMBUCO	560	0	297	170	81	12	534	26
UNIVERSIDADE DO ESTADO DA BAHIA	328	0	70	196	55	7	145	183
UNIVERSIDADE ESTADUAL FEIRA DE SANTANA	394	0	146	160	82	6	123	271
UNIVERSIDADE ESTADUAL SUDESTE DA BAHIA	311	0	68	208	33	2	36	275
UNIVERSIDADE CATOLICA DE SALVADOR	615	0	230	270	93	22	615	0
PONTIFICIA UNIV CATOLICA DE MINAS GERAIS	894	0	284	403	178	29	792	102
UNIVERSIDADE DE ALFENAS	128	0	46	50	28	4	67	61
UNIVERSIDADE DE UBERABA	192	0	105	84	2	1	159	33
UNIVERSIDADE CATOLICA DE PETROPOLIS	274	0	156	68	42	8	238	36
UNIVERSIDADE DO ESTADO DO RIO DE JANEIRO	1976	0	883	0	713	380	947	1029
UNIVERSIDADE GAMA FILHO	1372	0	69	872	227	204	1331	41
UNIVERSIDADE ESTACIO DE SA	461	0	179	201	66	15	432	29
UNIVERSIDADE DE SANTA URSULA	677	0	225	181	207	64	662	15
PONTIF UNIV CATOLICA DO RIO DE JANEIRO	920	0	267	0	295	358	425	495
UNIVERSIDADE DE SAO PAULO	5374	0	675	0	1213	3486	1573	3801
UNIV EST PAULISTA JULIO MESQUITA FILHO	2576	0	655	48	815	1058	309	2267
UNIVERSIDADE MACKENZIE	701	0	291	284	101	25	701	0
UNIVERSIDADE SAO JUDAS TADEU	302	0	33	83	163	23	302	0
UNIV SANTA CECILIA DOS BANDEIRANTES	468	0	130	260	56	22	305	163
UNIVERSIDADE CATOLICA DE SANTOS	434	0	201	161	56	16	416	18
UNIVERSIDADE CAMILO CASTELO BRANCO	279	0	126	123	19	11	279	0
UNIVERSIDADE PAULISTA	523	0	452	0	41	30	523	0
UNIVERSIDADE DE GUARULHOS	363	0	139	172	34	18	347	16
UNIVERSIDADE DE MOGI DAS CRUZES	813	0	336	391	47	39	813	0
UNIVERSIDADE BRAZ CUBAS	439	0	8	336	72	23	373	66
PONTIFICIA UNIV CATOLICA DE SAO PAULO	1490	0	761	0	344	385	1087	403
UNIVERSIDADE DO SAGRADO CORACAO	153	0	29	52	63	9	127	26
UNIVERSIDADE DE MARILIA	218	0	48	157	10	3	183	35
UNIVERSIDADE DO OESTE PAULISTA	375	0	23	256	70	26	321	54
UNIVERSIDADE DE RIBEIRAO PRETO	321	0	0	100	143	78	176	145
UNIVERSIDADE ESTADUAL DE CAMPINAS	2566	18	1196	0	614	738	598	1968
PONTIFICIA UNIV CATOLICA DE CAMPINAS	1324	0	358	496	380	90	1234	90
UNIVERSIDADE METODISTA DE PIRACICABA	414	0	0	325	71	18	336	78
UNIVERSIDADE DE SAO FRANCISCO	583	0	164	342	55	22	539	44
UNIVERSIDADE DE TAUBATE	630	0	230	287	86	27	0	630
UNIVERSIDADE ESTADUAL DE PONTA GROSSA	514	0	310	152	46	6	280	234

2 - PESSOAL DOCENTE

2.5 - NUMERO DE FUNCOES DOCENTES DO PESSOAL EM EXERCICIO EM 30/04/89, POR GRAU DE FORMACAO E REGIME DE TRABALHO, SEGUNDO AS UNIVERSIDADES NAO FEDERAIS - BRASIL - 1989

(CONCLUSAO)

UNIVERSIDADES NAO FEDERAIS	FUNCOES DOCENTES DO PESSOAL EM EXERCICIO EM 30/04/89							
	TOTAL	GRAU DE FORMACAO					REGIME DE TRABALHO	
		SEM GRADUACAO	GRADUACAO	ESPECIALIZACAO	MESTRADO	DOCTORADO	TEMPO PARCIAL	TEMPO INTEGRAL
PONTIFICIA UNIV CATOLICA DO PARANA	618	0	225	307	64	22	573	45
UNIVERSIDADE ESTADUAL DE LONDRINA	1189	0	448	255	350	136	339	850
UNIVERSIDADE ESTADUAL DE MARINGA	957	0	331	242	324	60	282	675
UNIV P/O DESENVOLVIMENTO DO EST DE SC	448	0	109	198	126	15	194	254
UNIVERSIDADE REGIONAL DE BLUMENAU	315	0	139	115	50	11	269	46
UNIVERSIDADE DO VALE DO ITAJAI	226	0	15	181	23	7	189	37
UNIVERSIDADE DO SUL DE SANTA CATARINA	258	16	142	74	23	3	28	230
UNIVERSIDADE DE CAXIAS DO SUL	611	0	280	253	70	8	567	44
UNIVERSIDADE DO VALE DO RIO DOS SINOS	796	0	301	362	111	22	749	47
PONTIF UNIV CATOLICA DO R GRANDE DO SUL	1799	0	448	917	336	98	1637	162
UNIVERSIDADE LUTERANA DO BRASIL	281	0	15	241	22	3	251	30
UNIVERSIDADE CATOLICA DE PELOTAS	345	0	132	182	21	10	313	32
UNIVERSIDADE DA REGIAO DA CAMPANHA	286	0	96	163	26	1	234	52
UNIVERSIDADE DE PASSO FUNDO	539	0	195	274	67	3	486	53
UNIVERSIDADE DE IJUÍ	229	32	47	109	40	1	89	140
UNIVERSIDADE CATOLICA DE GOIAS	758	0	454	202	89	13	758	0

FONTE: MEC/SAG/CPS/COORDENACAO DE INFORMACOES PARA O PLANEJAMENTO

NOTAS: 1 - O MESMO PROFESSOR PODE EXERCER MAIS DE UMA FUNCAO DOCENTE;

2 - INCLUI OS DOCENTES DE POS-GRADUACAO.

A
L
U
N
A
D
D
O

3

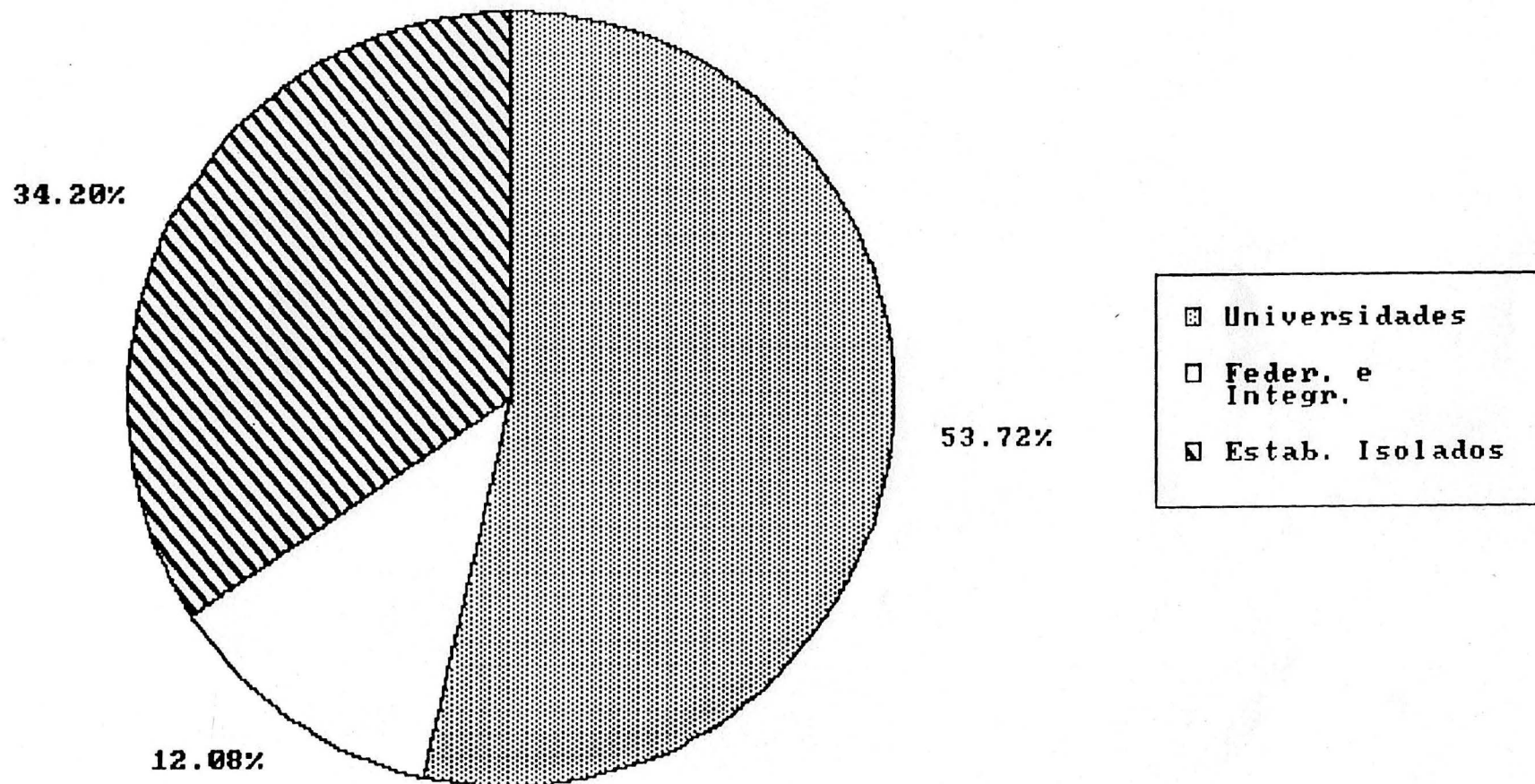
3.1 - MATRICULA EM 30/04/89, POR NATUREZA E DEPENDENCIA ADMINISTRATIVA, SEGUNDO A UNIDADE DA FEDERACAO 1989

UNIDADE DA FEDERACAO	MATRICULA EM 30/04/89													
	TOTAL GERAL	UNIVERSIDADES				FEDERACAO DE ESCOLAS E FACULDADES INTEGRADAS				ESTABELECEMentos ISOLADOS				
		TOTAL	DEPENDENCIA ADMINISTRATIVA			TOTAL	DEPENDENCIA ADMINISTRATIVA			TOTAL	DEPENDENCIA ADMINISTRATIVA			
			FEDERAL	ESTADUAL	MUNICIPAL		PARTICULAR	FEDERAL	ESTADUAL		MUNICIPAL	PARTICULAR	FEDERAL	ESTADUAL
BRASIL	1518904	816024	301535	136137	21663	356689	183483	-	183483	519397	13748	57560	53771	394318
RONDONIA	2743	2191	2191	-	-	-	-	-	-	552	-	-	-	552
ACRE	2089	2089	-	-	-	-	-	-	-	-	-	-	-	-
AMAZONAS	9186	7325	7325	-	-	-	-	-	-	1861	163	790	-	908
RORAIMA	245	-	-	-	-	-	-	-	-	245	-	-	-	245
PARA	27030	14449	14449	-	-	-	8636	-	8636	3945	905	2445	-	595
TOCANTINS	1957	-	-	-	-	-	-	-	-	1957	-	1188	769	-
MARANHAO	9048	9048	6814	2234	-	-	-	-	-	-	-	-	-	466
PIAUI	9932	9466	8482	984	-	-	-	-	-	466	-	-	-	-
CEARA	39412	37213	12759	13292	-	11162	-	-	-	2199	-	1988	-	211
RIO GRANDE DO NORTE	14911	10451	10451	-	-	-	-	-	-	4460	328	2566	-	1566
PARAIBA	34198	26419	18122	8297	-	-	-	-	-	7779	-	1861	-	5918
PERNAMBUCO	71538	30344	16610	-	-	13734	-	-	-	41194	-	11442	10951	18801
ALAGOAS	14073	7466	7466	-	-	-	4713	-	4713	1894	-	431	877	586
SERGIPE	9253	5734	5734	-	-	-	2401	-	2401	1118	-	-	-	1118
BAHIA	45083	34887	15254	8249	-	11384	3524	-	3524	6672	846	-	-	5826
MINAS GERAIS	137888	53649	35221	-	-	18428	873	-	873	83366	7002	6268	4730	65366
ESPIRITO SANTO	17108	8361	8361	-	-	-	-	-	-	8747	-	165	1284	7298
RIO DE JANEIRO	215422	103748	39479	17100	-	47169	46960	-	-	64714	1428	-	728	62558
SAO PAULO	488972	229723	2691	56898	11962	158172	83426	-	83426	175823	1548	4894	16930	152451
PARANA	99928	48356	14762	25244	-	8350	-	-	-	51572	964	19354	9642	21612
SANTA CATARINA	43372	28236	11792	3839	9701	2904	1203	-	-	13933	-	-	3898	10035
RIO GRANDE DO SUL	140002	108062	34556	-	-	73506	11693	-	-	20247	551	-	-	19696
MATO GROSSO DO SUL	12977	5133	5133	-	-	-	4791	-	-	3053	-	-	-	3053
MATO GROSSO	8305	6467	6467	-	-	-	-	-	-	1838	-	534	-	1304
GOIAS	32675	18825	6945	-	-	11880	-	-	-	13850	-	3634	3962	6254
DISTRITO FEDERAL	31557	8382	8382	-	-	-	15263	-	-	7912	13	-	-	7899

FONTE: MEC/SAG/CPS/COORDENACAO DE INFORMACOES PARA O PLANEJAMENTO

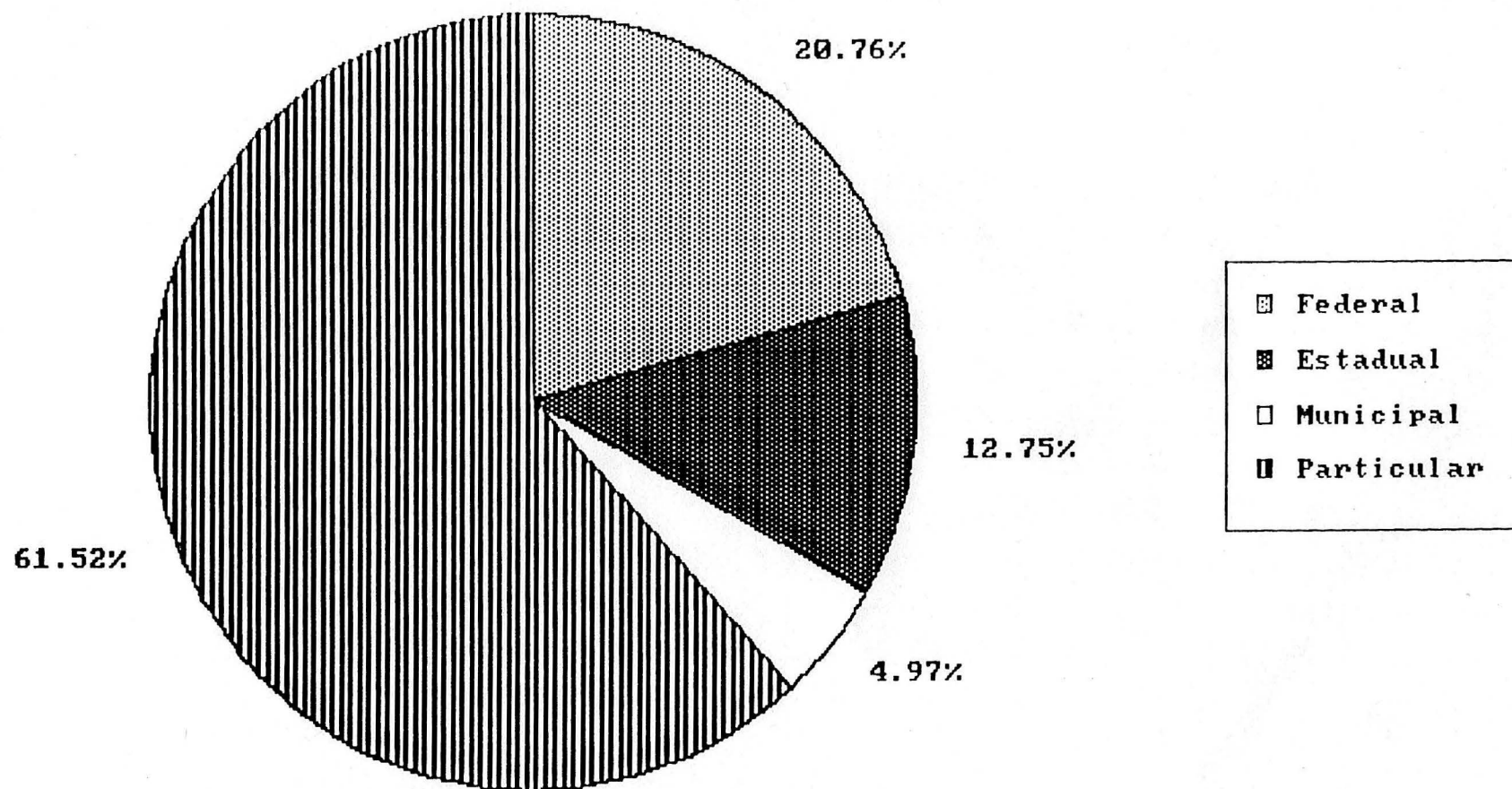
NOTA: 55 ALUNOS COMPUTADOS EM MG PERTENCEM AO CAMPUS AVANÇADO DA UFJF EM TEFE (AM)

**3.1.A - Distribuicao Percentual da Matricula por Natureza -
Brasil - 1989**



MEC/SAG/CPS/CIP

**3.1.B - Distribuicao Percentual da Matricula por Dependencia
Administrativa - Brasil - 1989**



MEC/SAG/CPS/CIP

3.1.C - RELACAO ALUNO/DOCENTE POR NATUREZA E DEPENDENCIA ADMINISTRATIVA,
SEGUNDO A UNIDADE DA FEDERACAO - 1989

UNIDADE DA FEDERACAO	RELACAO ALUNO/DOCENTE												
	TOTAL	UNIVERSIDADES				FEDERACOES DE ESCOLAS E FACULDADES INTEGRADAS				ESTABELECIMENTOS ISOLADOS			
		FEDERAL	ESTADU- AL	MUNICI- PAL	PARTICU- LAR	FEDERAL	ESTADU- AL	MUNICI- PAL	PARTICU- LAR	FEDERAL	ESTADU- AL	MUNICI- PAL	PARTICU- LAR
BRASIL	11.86	7.36	7.34	18.50	15.89	-	-	-	17.20	5.61	14.39	18.10	15.89
RONDONIA	19.59	20.29	-	-	-	-	-	-	-	-	-	-	17.25
ACRE	8.10	8.10	-	-	-	-	-	-	-	-	-	-	-
AMAZONAS	9.22	11.13	-	-	-	-	-	-	-	3.98	3.45	-	13.35
RORAIMA	14.41	-	-	-	-	-	-	-	-	-	-	-	14.41
PARA	12.47	11.22	-	-	-	-	-	-	20.96	8.54	7.91	-	11.44
TOCANTINS	21.04	-	-	-	-	-	-	-	-	-	21.21	20.78	-
MARANHAO	7.61	8.34	6.01	-	-	-	-	-	-	-	-	-	-
PIAUI	8.09	7.85	8.48	-	-	-	-	-	-	-	-	-	15.03
CEARA	13.09	9.59	14.69	-	17.58	-	-	-	-	-	15.90	-	14.07
RIO GRANDE DO NORTE	6.22	5.23	-	-	-	-	-	-	-	4.43	10.35	-	20.34
PARAIBA	11.22	8.19	15.63	-	-	-	-	-	-	-	34.46	-	23.67
PERNAMBUCO	15.42	7.31	-	-	24.52	-	-	-	-	-	17.60	26.84	25.10
ALAGOAS	10.99	8.36	-	-	-	-	-	-	20.85	-	4.54	19.49	27.90
SERGIPE	13.03	11.33	-	-	-	-	-	-	16.01	-	-	-	20.70
BAHIA	10.35	7.84	7.99	-	18.51	-	-	-	18.95	9.95	-	-	11.87
MINAS GERAIS	11.57	7.01	-	-	15.18	-	-	-	8.24	9.19	15.91	17.01	15.79
ESPIRITO SANTO	10.78	7.93	-	-	-	-	-	-	-	-	2.89	13.96	19.05
RIO DE JANEIRO	10.38	5.43	8.65	-	12.73	-	-	-	16.04	5.06	-	7.21	13.91
SAO PAULO	13.16	7.25	5.41	18.99	17.19	-	-	-	17.38	2.12	12.39	16.41	16.09
PARANA	12.08	7.57	9.49	-	13.51	-	-	-	-	7.30	18.16	19.60	15.97
SANTA CATARINA	11.19	7.55	8.57	17.93	11.26	-	-	-	12.80	-	-	14.02	14.44
RIO GRANDE DO SUL	11.96	7.73	-	-	15.04	-	-	-	14.91	2.69	-	-	14.49
MATO GROSSO DO SUL	11.17	6.84	-	-	-	-	-	-	20.30	-	-	-	17.35
MATO GROSSO	7.42	6.86	-	-	-	-	-	-	-	-	8.09	-	11.85
GOIAS	11.61	5.56	-	-	15.67	-	-	-	-	-	14.25	19.05	18.18
DISTRITO FEDERAL	14.71	8.94	-	-	-	-	-	-	20.41	0.41	-	-	18.50

FONTE: MEC/SAG/CPS/COORDENACAO DE INFORMACOES PARA O PLANEJAMENTO

3.2 - CONCLUSAO POR NATUREZA E DEPENDENCIA ADMINISTRATIVA, SEGUNDO A UNIDADE DA FEDERACAO - 1988

UNIDADE DA FEDERACAO	CONCLUSAO															
	TOTAL GERAL	UNIVERSIDADES					FEDERACAO DE ESCOLAS E FACULDADES INTEGRADAS				ESTABELECIMENTOS ISOLADOS					
		TOTAL	DEPENDENCIA ADMINISTRATIVA				TOTAL	DEPENDENCIA ADMINISTRATIVA			TOTAL	DEPENDENCIA ADMINISTRATIVA				
			FEDERAL	ESTADUAL	MUNICIPAL	PARTICULAR		FEDERAL	ESTADUAL	MUNICIPAL		PARTICULAR	FEDERAL	ESTADUAL	MUNICIPAL	PARTICULAR
BRASIL	227037	108816	39560	15851	2941	50464	29931	-	-	-	29931	88290	1809	8990	7964	69527
RONDONIA	219	219	219	-	-	-	-	-	-	-	-	0	-	-	-	0
ACRE	239	239	239	-	-	-	-	-	-	-	-	-	-	-	-	-
AMAZONAS	874	746	746	-	-	-	-	-	-	-	-	128	38	35	-	55
RORAIMA	0	-	-	-	-	-	-	-	-	-	-	0	-	-	-	0
PARA	3589	1824	1824	-	-	-	1411	-	-	-	1411	354	41	255	-	58
TOCANTINS	158	-	-	-	-	-	-	-	-	-	-	158	-	158	0	-
MARANHAO	989	989	672	317	-	-	-	-	-	-	-	-	-	-	-	-
PIAUI	1532	1180	1180	0	-	-	-	-	-	-	-	352	-	-	-	352
CEARA	5570	5081	1729	1833	-	1519	-	-	-	-	-	489	-	441	-	48
RIO GRANDE DO NORTE	2281	1478	1478	-	-	-	-	-	-	-	-	803	65	506	-	232
PARAIBA	4805	3419	2280	1139	-	-	-	-	-	-	-	1386	-	370	-	1016
PERNAMBUCO	9740	3845	2189	-	-	1656	-	-	-	-	-	5895	-	1505	1279	3111
ALAGOAS	2958	757	757	-	-	-	1493	-	-	-	1493	708	-	64	277	367
SERGIPE	1215	655	655	-	-	-	286	-	-	-	286	274	-	-	-	274
BAHIA	5159	3877	1750	588	-	1539	231	-	-	-	231	1051	84	-	-	967
MINAS GERAIS	24700	7892	5236	-	-	2656	113	-	-	-	113	16695	839	1560	1290	13006
ESPIRITO SANTO	2890	1248	1248	-	-	-	-	-	-	-	-	1642	-	124	287	1231
RIO DE JANEIRO	29387	13305	5055	1967	-	6283	6027	-	-	-	6027	10055	199	-	163	9693
SAO PAULO	77813	32218	289	6397	1546	23986	14653	-	-	-	14653	30942	334	732	2530	27346
PARANA	15123	6552	1900	3122	-	1530	-	-	-	-	-	8571	100	2809	1432	4230
SANTA CATARINA	6399	4262	1843	488	1395	536	180	-	-	-	180	1957	-	-	400	1557
RIO GRANDE DO SUL	19344	13715	4324	-	-	9391	1812	-	-	-	1812	3817	98	-	-	3719
MATO GROSSO DO SUL	1879	566	566	-	-	-	869	-	-	-	869	444	-	-	-	444
MATO GROSSO	1275	1197	1197	-	-	-	-	-	-	-	-	78	-	78	-	0
GOIAS	3913	2456	1088	-	-	1368	-	-	-	-	-	1457	-	353	306	798
DISTRITO FEDERAL	4986	1096	1096	-	-	-	2856	-	-	-	2856	1034	11	-	-	1023

FONTE: MEC/SAG/CPS/COORDENACAO DE INFORMACOES PARA O PLANEJAMENTO

NOTA: 42 CONCLUINTEES COMPUTADOS EM MG PERTENCEM AO CAMPUSAVANCAADO DA UFJF EM TEFE (AM)

3.3 - CONCLUSAO EM 1988 E MATRICULA EM 30/04/89, POR AREA DE CONHECIMENTO E CICLO BASICO, SEGUNDO A UNIDADE DA FEDERACAO - 1989

(CONTINUA)

UNIDADE DA FEDERACAO	TOTAL GERAL		AREA DE CONHECIMENTO							
			CIENCIAS EXATAS E DA TERRA		CIENCIAS BIOLÓGICAS		ENGENHARIA E TECNOLOGIA		CIENCIAS DA SAUDE	
	CONCLUSAO EM 1988	MATRICULA EM 30/04/89	CONCLUSAO EM 1988	MATRICULA EM 30/04/89	CONCLUSAO EM 1988	MATRICULA EM 30/04/89	CONCLUSAO EM 1988	MATRICULA EM 30/04/89	CONCLUSAO EM 1988	MATRICULA EM 30/04/89
BRASIL	227037	1518904	20076	138760	2563	19892	14670	148016	29617	174945
RONDONIA	219	2743	23	293	-	-	-	-	20	216
ACRE	239	2089	26	297	-	-	18	201	11	110
AMAZONAS	916	9241	65	780	0	133	67	1314	175	1129
RORAIMA	0	245	0	118	-	-	-	-	-	-
PARA	3589	27030	179	1793	63	447	279	2932	643	4417
TOCANTINS	158	1957	17	154	-	-	-	-	-	-
MARANHAO	989	9048	39	771	12	102	127	1301	180	1175
PIAUI	1532	9932	53	1178	-	-	33	409	197	1574
CEARA	5570	39412	464	3274	34	216	369	3569	621	5028
RIO GRANDE DO NORTE	2281	14911	107	957	55	257	133	1052	274	1953
PARAIBA	4805	34198	256	2203	54	496	232	3337	929	4719
PERNAMBUCO	9740	71538	952	9155	246	1664	443	5447	870	5134
ALAGOAS	2958	14073	151	829	-	-	59	689	321	2360
SERGIPE	1215	9253	26	421	20	143	57	767	177	1162
BAHIA	5159	45083	377	3742	54	887	412	3777	756	5470
MINAS GERAIS	24658	137833	1914	10785	209	1369	1879	17921	2887	16287
ESPIRITO SANTO	2890	17108	66	504	15	215	128	1273	474	2578
RIO DE JANEIRO	29387	215422	1867	15977	637	4815	2057	23253	4888	31224
SAO PAULO	77813	488972	8858	53191	675	4845	5883	55343	9452	51826
PARANA	15123	99928	1571	10068	206	1162	544	5604	2158	12032
SANTA CATARINA	6399	43372	448	3021	29	294	409	3743	818	4369
RIO GRANDE DO SUL	19344	140002	1907	12329	124	1388	1042	12274	2737	15734
MATO GROSSO DO SUL	1879	12977	83	977	8	250	113	884	130	695
MATO GROSSO	1275	8305	52	857	19	214	116	753	120	774
GOIAS	3913	32675	200	2024	83	757	187	1204	464	3131
DISTRITO FEDERAL	4986	31557	375	3062	20	238	83	969	315	1848

3.3 - CONCLUSAO EM 1988 E MATRICULA EM 30/04/89, POR AREA DE CONHECIMENTO E CICLO BASICO, SEGUNDO A UNIDADE DA FEDERACAO - 1989

(CONCLUSAO)

UNIDADE DA FEDERACAO	AREA DE CONHECIMENTO								
	CIENCIAS AGRARIAS		CIENCIAS SOCIAIS E APLICADAS		CIENCIAS HUMANAS		LINGUISTICA, LETRAS E ARTES		CICLO BASICO
	CONCLUSAO EM 1988	MATRICULA EM 30/04/89	CONCLUSAO EM 1988	MATRICULA EM 30/04/89	CONCLUSAO EM 1988	MATRICULA EM 30/04/89	CONCLUSAO EM 1988	MATRICULA EM 30/04/89	MATRICULA EM 30/04/89
BRASIL	5131	42873	77878	589018	55615	281264	21487	121286	2850
RONDONIA	-	-	76	907	74	938	26	389	-
ACRE	25	263	68	450	77	545	14	223	-
AMAZONAS	6	288	353	3857	204	1205	46	535	-
RORAIMA	-	-	-	-	0	127	-	-	-
PARA	41	905	1620	10933	656	4425	108	1178	-
TOCANTINS	-	-	0	457	84	951	57	395	-
MARANHAO	74	468	358	3309	160	1251	39	671	-
PIAUI	116	988	792	2828	272	1971	69	984	-
CEARA	189	1722	1891	12658	1586	9845	416	3100	-
RIO GRANDE DO NORTE	71	421	873	5826	584	3224	184	1221	-
PARAIBA	178	1166	1183	10706	1581	9148	392	2423	-
PERNAMBUCO	277	2592	2571	18488	3173	20474	1208	8584	-
ALAGOAS	48	529	482	5163	1208	2999	689	1504	-
SERGIPE	-	-	490	4477	406	1847	39	436	-
BAHIA	234	1578	2088	16680	750	8273	488	4676	-
MINAS GERAIS	876	7114	6652	43413	7967	29129	2274	11560	255
ESPIRITO SANTO	18	162	1115	7683	675	3221	399	1472	-
RIO DE JANEIRO	429	2288	12487	88709	4992	32070	2030	15045	2041
SAO PAULO	664	8627	27382	198061	17254	80183	7645	36342	554
PARANA	610	4338	4670	40215	3748	17360	1616	9149	-
SANTA CATARINA	236	1461	2204	19353	1881	8463	374	2668	-
RIO GRANDE DO SUL	742	5245	6151	59290	4696	22284	1945	11458	-
MATO GROSSO DO SUL	38	514	476	4177	877	4334	154	1146	-
MATO GROSSO	48	450	341	2522	233	1938	346	797	-
GOIAS	160	1351	1483	13698	974	7769	362	2741	-
DISTRITO FEDERAL	51	403	2072	15158	1503	7290	567	2589	-

FONTE: MEC/SAG/CPS/COORDENACAO DE INFORMACOES PARA O PLANEJAMENTO

D
A
D
D
O
S

G
E
R
A
I
S

4 - DADOS GERAIS

4.1 - NUMERO DE CURSOS, CONCLUSAO EM 1988, MATRICULA E FUNCOES DOCENTES DO PESSOAL EM EXERCICIO EM 30/04/89, POR DEPENDENCIA ADMINISTRATIVA, SEGUNDO A UNIDADE DA FEDERACAO - 1989

UNIDADE DA FEDERACAO	CURSOS			CONCLUSAO EM 1988			MATRICULA EM 30/04/89			FUNCOES DOCENTES DO PESSOAL EM EXERCICIO EM 30/04/89		
	TOTAL	DEPENDENCIA ADMINISTRATIVA		TOTAL	DEPENDENCIA ADMINISTRATIVA		TOTAL	DEPENDENCIA ADMINISTRATIVA		TOTAL	DEPENDENCIA ADMINISTRATIVA	
		PUBLICA	PARTI- CULAR		PUBLICA	PARTI- CULAR		PUBLICA	PARTI- CULAR		PUBLICA	PARTI- CULAR
BRASIL	4453	1944	2509	227037	77115	149922	1518904	584414	934490	128029	70095	57934
RONDONIA	30	22	8	219	219	0	2743	2191	552	140	108	32
ACRE	12	12	-	239	239	-	2089	2089	-	258	258	-
AMAZONAS	48	42	6	874	819	55	9186	8278	908	996	928	68
RORAIMA	2	-	2	0	-	0	245	-	245	17	-	17
PARA	59	43	16	3589	2120	1469	27030	17799	9231	2167	1703	464
TOCANTINS	10	10	-	158	158	-	1957	1957	-	93	93	-
MARANHAO	45	45	-	989	989	-	9048	9048	-	1189	1189	-
PIAUI	38	37	1	1532	1180	352	9932	9466	466	1227	1196	31
CEARA	97	76	21	5570	4003	1567	39412	28039	11373	3011	2361	650
RIO GRANDE DO NORTE	73	69	4	2281	2049	232	14911	13345	1566	2399	2322	77
PARAIBA	96	85	11	4805	3789	1016	34198	28280	5918	3048	2798	250
PERNAMBUCO	164	99	65	9740	4973	4767	71538	39003	32535	4638	3329	1309
ALAGOAS	42	30	12	2958	1098	1860	14073	8774	5299	1280	1033	247
SERGIPE	28	19	9	1215	655	560	9253	5734	3519	710	506	204
BAHIA	134	96	38	5159	2422	2737	45083	24349	20734	4355	3063	1292
MINAS GERAIS	472	184	288	24700	8925	15775	137888	53221	84667	11918	6459	5459
ESPIRITO SANTO	58	37	21	2890	1659	1231	17108	9810	7298	1587	1204	383
RIO DE JANEIRO	520	135	385	29387	7384	22003	215422	58735	156687	20753	9624	11129
SAO PAULO	1261	277	984	77813	11828	65985	488972	94923	394049	37151	13675	23476
PARANA	322	224	98	15123	9363	5760	99928	69966	29962	8272	6301	1971
SANTA CATARINA	160	84	76	6399	4126	2273	43372	29230	14142	3875	2828	1047
RIO GRANDE DO SUL	434	110	324	19344	4422	14922	140002	35107	104895	11704	4675	7029
MATO GROSSO DO SUL	91	50	41	1879	566	1313	12977	5133	7844	1162	750	412
MATO GROSSO	62	40	22	1275	1275	0	8305	7001	1304	1119	1009	110
GOIAS	115	77	38	3913	1747	2166	32675	14541	18134	2815	1713	1102
DISTRITO FEDERAL	80	41	39	4986	1107	3879	31557	8395	23162	2145	970	1175

FONTE: MEC/SAG/CPS/COORDENACAO DE INFORMACOES PARA O PLANEJAMENTO

NOTAS: 1 - O MESMO PROFESSOR PODE EXERCER MAIS DE UMA FUNCAO DOCENTE;

2 - INCLUI OS DOCENTES DE POS-GRADUACAO;

3 - 1 CURSO, 42 CONCLUINTES E 55 ALUNOS COMPUTADOS EM MG PERTENCEM AO CAMPUS AVANÇADO DA UFJF EM TEFE (AM).

4 - DADOS GERAIS

4.1.A - RELACAO ALUNO/CURSO POR NATUREZA E DEPENDENCIA ADMINISTRATIVA, SEGUNDO A UNIDADE DA FEDERACAO E AREA DE CONHECIMENTO - 1989

(CONTINUA)

UNIDADE DA FEDERACAO/ AREA DE CONHECIMENTO	RELACAO ALUNO/CURSO												
	TOTAL	UNIVERSIDADES				FEDERACOES DE ESCOLAS E FACULDADES INTEGRADAS				ESTABELECIMENTOS ISOLADOS			
		FEDERAL	ESTADU- AL	MUNICI- PAL	PARTICU- LAR	FEDERAL	ESTADU- AL	MUNICI- PAL	PARTICU- LAR	FEDERAL	ESTADU- AL	MUNICI- PAL	PARTICU- LAR
BRASIL	341.10	294.76	337.81	401.17	454.38	-	-	-	393.74	274.96	274.10	263.58	313.45
C. EXAT. E DA TERRA	217.15	142.72	235.57	233.00	324.64	-	-	-	246.46	97.00	263.19	257.72	200.93
CIENCIAS BIOLOGICAS	255.03	206.10	273.25	64.50	321.12	-	-	-	319.25	65.00	306.00	232.00	306.22
ENGENHARIA/TECNOL.	774.95	855.57	664.09	1391.00	953.98	-	-	-	450.25	441.15	560.31	431.50	851.52
CIENCIAS DA SAUDE	330.08	353.94	310.87	331.67	350.83	-	-	-	317.34	258.58	295.27	263.63	315.80
CIENCIAS AGRARIAS	278.40	314.49	276.90	607.00	194.43	-	-	-	18.50	348.38	87.67	337.17	233.65
C. SOCIAIS APLIC.	484.39	357.82	445.90	579.24	696.67	-	-	-	571.09	183.25	318.39	375.41	439.16
CIENCIAS HUMANAS	254.54	221.37	303.28	254.83	290.39	-	-	-	310.78	115.83	222.70	205.82	238.94
LING. LETRAS ARTES	227.98	237.37	338.00	230.00	276.78	-	-	-	217.20	145.00	225.83	163.12	193.25
CICLO BASICO COMUM	356.25	47.00	234.00	-	448.50	-	-	-	931.00	-	-	-	247.00
RONDONIA	91.43	99.59	-	-	-	-	-	-	-	-	-	-	69.00
C. EXAT. E DA TERRA	73.25	73.25	-	-	-	-	-	-	-	-	-	-	-
CIENCIAS DA SAUDE	108.00	108.00	-	-	-	-	-	-	-	-	-	-	-
C. SOCIAIS APLIC.	100.78	141.40	-	-	-	-	-	-	-	-	-	-	50.00
CIENCIAS HUMANAS	93.80	94.71	-	-	-	-	-	-	-	-	-	-	91.67
LING. LETRAS ARTES	77.80	78.00	-	-	-	-	-	-	-	-	-	-	77.00
ACRE	174.08	174.08	-	-	-	-	-	-	-	-	-	-	-
C. EXAT. E DA TERRA	148.50	148.50	-	-	-	-	-	-	-	-	-	-	-
ENGENHARIA/TECNOL.	201.00	201.00	-	-	-	-	-	-	-	-	-	-	-
CIENCIAS DA SAUDE	110.00	110.00	-	-	-	-	-	-	-	-	-	-	-
CIENCIAS AGRARIAS	131.50	131.50	-	-	-	-	-	-	-	-	-	-	-
C. SOCIAIS APLIC.	225.00	225.00	-	-	-	-	-	-	-	-	-	-	-
CIENCIAS HUMANAS	181.67	181.67	-	-	-	-	-	-	-	-	-	-	-
LING. LETRAS ARTES	223.00	223.00	-	-	-	-	-	-	-	-	-	-	-
AMAZONAS	191.38	228.91	-	-	-	-	-	-	163.00	87.78	-	-	151.33
C. EXAT. E DA TERRA	111.43	111.43	-	-	-	-	-	-	-	-	-	-	-
CIENCIAS BIOLOGICAS	133.00	133.00	-	-	-	-	-	-	-	-	-	-	-
ENGENHARIA/TECNOL.	164.25	624.00	-	-	-	-	-	-	-	98.57	-	-	-
CIENCIAS DA SAUDE	225.80	241.50	-	-	-	-	-	-	163.00	-	-	-	-
CIENCIAS AGRARIAS	57.60	62.67	-	-	-	-	-	-	-	50.00	-	-	-
C. SOCIAIS APLIC.	296.69	379.75	-	-	-	-	-	-	-	-	-	-	163.80
CIENCIAS HUMANAS	164.29	176.83	-	-	-	-	-	-	-	-	-	-	89.00
LING. LETRAS ARTES	267.50	267.50	-	-	-	-	-	-	-	-	-	-	-
RORAIMA	122.50	-	-	-	-	-	-	-	-	-	-	-	122.50
C. EXAT. E DA TERRA	118.00	-	-	-	-	-	-	-	-	-	-	-	118.00
CIENCIAS HUMANAS	127.00	-	-	-	-	-	-	-	-	-	-	-	127.00

4.1.A - RELACAO ALUNO/CURSO POR NATUREZA E DEPENDENCIA ADMINISTRATIVA, SEGUNDO A UNIDADE DA FEDERACAO E AREA DE CONHECIMENTO - 1989

(CONTINUA)

UNIDADE DA FEDERACAO/ AREA DE CONHECIMENTO	RELACAO ALUNO / CURSO												
	TOTAL	UNIVERSIDADES				FEDERACOES DE ESCOLAS E FACULDADES INTEGRADAS				ESTABELECEMENTOS ISOLADOS			
		FEDERAL	ESTADU- AL	MUNICI- PAL	PARTICU- LAR	FEDERAL	ESTADU- AL	MUNICI- PAL	PARTICU- LAR	FEDERAL	ESTADU- AL	MUNICI- PAL	PARTICU- LAR
PARA	458.14	424.97	-	-	-	-	-	-	719.67	301.67	407.50	-	148.75
C. EXAT. E DA TERRA	179.30	184.38	-	-	-	-	-	-	159.00	-	-	-	-
CIENCIAS BIOLOGICAS	447.00	447.00	-	-	-	-	-	-	-	-	-	-	-
ENGENHARIA/TECNOL.	977.33	1290.50	-	-	-	-	-	-	351.00	-	-	-	-
CIENCIAS DA SAUDE	441.70	461.00	-	-	-	-	-	-	-	422.40	-	-	-
CIENCIAS AGRARIAS	301.67	-	-	-	-	-	-	-	301.67	-	-	-	-
C. SOCIAIS APLIC.	643.12	459.22	-	-	-	-	-	-	1067.17	-	-	-	198.50
CIENCIAS HUMANAS	402.27	361.14	-	-	-	-	-	-	521.33	-	333.00	-	-
LING. LETRAS ARTES	294.50	490.00	-	-	-	-	-	-	-	-	-	-	99.00
TOCANTINS	195.70	-	-	-	-	-	-	-	-	-	148.50	384.50	-
C. EXAT. E DA TERRA	77.00	-	-	-	-	-	-	-	-	-	77.00	-	-
C. SOCIAIS APLIC.	457.00	-	-	-	-	-	-	-	-	-	-	457.00	-
CIENCIAS HUMANAS	190.20	-	-	-	-	-	-	-	-	-	159.75	312.00	-
LING. LETRAS ARTES	197.50	-	-	-	-	-	-	-	-	-	197.50	-	-
MARANHAO	201.07	200.41	203.09	-	-	-	-	-	-	-	-	-	-
C. EXAT. E DA TERRA	110.14	108.00	115.50	-	-	-	-	-	-	-	-	-	-
CIENCIAS BIOLOGICAS	102.00	102.00	-	-	-	-	-	-	-	-	-	-	-
ENGENHARIA/TECNOL.	433.67	294.50	712.00	-	-	-	-	-	-	-	-	-	-
CIENCIAS DA SAUDE	235.00	235.00	-	-	-	-	-	-	-	-	-	-	-
CIENCIAS AGRARIAS	234.00	-	234.00	-	-	-	-	-	-	-	-	-	-
C. SOCIAIS APLIC.	254.54	253.50	267.00	-	-	-	-	-	-	-	-	-	-
CIENCIAS HUMANAS	125.10	129.86	114.00	-	-	-	-	-	-	-	-	-	-
LING. LETRAS ARTES	167.75	228.50	107.00	-	-	-	-	-	-	-	-	-	-
PIAUI	261.37	273.61	164.00	-	-	-	-	-	-	-	-	-	466.00
C. EXAT. E DA TERRA	392.67	846.00	166.00	-	-	-	-	-	-	-	-	-	-
ENGENHARIA/TECNOL.	409.00	409.00	-	-	-	-	-	-	-	-	-	-	-
CIENCIAS DA SAUDE	262.33	302.80	60.00	-	-	-	-	-	-	-	-	-	-
CIENCIAS AGRARIAS	329.33	329.33	-	-	-	-	-	-	-	-	-	-	-
C. SOCIAIS APLIC.	282.80	276.63	149.00	-	-	-	-	-	-	-	-	-	466.00
CIENCIAS HUMANAS	179.18	182.20	149.00	-	-	-	-	-	-	-	-	-	-
LING. LETRAS ARTES	246.00	230.00	294.00	-	-	-	-	-	-	-	-	-	-
CEARA	406.31	411.58	369.22	-	558.10	-	-	-	-	-	220.89	-	211.00
C. EXAT. E DA TERRA	172.32	168.86	248.33	-	80.40	-	-	-	-	-	200.00	-	-
CIENCIAS BIOLOGICAS	216.00	216.00	-	-	-	-	-	-	-	-	-	-	-
ENGENHARIA/TECNOL.	713.80	693.50	94.00	-	1913.00	-	-	-	-	-	175.00	-	-
CIENCIAS DA SAUDE	386.77	586.25	326.00	-	361.60	-	-	-	-	-	111.50	-	-
CIENCIAS AGRARIAS	430.50	474.67	298.00	-	-	-	-	-	-	-	-	-	-
C. SOCIAIS APLIC.	666.21	465.00	567.40	-	1179.20	-	-	-	-	-	205.00	-	-
CIENCIAS HUMANAS	339.48	326.60	348.18	-	378.67	-	-	-	-	-	315.33	-	211.00
LING. LETRAS ARTES	442.86	852.00	500.50	-	7.00	-	-	-	-	-	239.00	-	-

4 - DADOS GERAIS

4.1.A - RELACAO ALUNO/CURSO POR NATUREZA E DEPENDENCIA ADMINISTRATIVA, SEGUNDO A UNIDADE DA FEDERACAO E AREA DE CONHECIMENTO - 1989

(CONTINUA)

UNIDADE DA FEDERACAO/ AREA DE CONHECIMENTO	RELACAO ALUNO / CURSO												
	TOTAL	UNIVERSIDADES				FEDERACOES DE ESCOLAS E FACULDADES INTEGRADAS				ESTABELECIMENTOS ISOLADOS			
		FEDERAL	ESTADU- AL	MUNICI- PAL	PARTICU- LAR	FEDERAL	ESTADU- AL	MUNICI- PAL	PARTICU- LAR	FEDERAL	ESTADU- AL	MUNICI- PAL	PARTICU- LAR
RIO GRANDE DO NORTE	204.26	190.02	-	-	-	-	-	-	-	328.00	197.38	-	391.50
C. EXAT. E DA TERRA	119.63	108.86	-	-	-	-	-	-	-	-	195.00	-	-
CIENCIAS BIOLOGICAS	257.00	257.00	-	-	-	-	-	-	-	-	-	-	-
ENGENHARIA/TECNOL.	210.40	210.40	-	-	-	-	-	-	-	-	-	-	-
CIENCIAS DA SAUDE	217.00	245.71	-	-	-	-	-	-	-	-	116.50	-	-
CIENCIAS AGRARIAS	140.33	46.50	-	-	-	-	-	-	328.00	-	-	-	-
C. SOCIAIS APLIC.	264.82	253.85	-	-	-	-	-	-	-	-	192.00	-	391.50
CIENCIAS HUMANAS	189.65	175.69	-	-	-	-	-	-	-	-	235.00	-	-
LING. LETRAS ARTES	152.63	140.43	-	-	-	-	-	-	-	-	238.00	-	-
PARAIBA	356.23	307.15	377.14	-	-	-	-	-	-	-	465.25	-	538.00
C. EXAT. E DA TERRA	157.36	138.20	205.25	-	-	-	-	-	-	-	-	-	-
CIENCIAS BIOLOGICAS	248.00	147.00	349.00	-	-	-	-	-	-	-	-	-	-
ENGENHARIA/TECNOL.	667.40	761.00	293.00	-	-	-	-	-	-	-	-	-	-
CIENCIAS DA SAUDE	314.60	347.75	281.60	-	-	-	-	-	-	-	-	-	264.50
CIENCIAS AGRARIAS	194.33	194.33	-	-	-	-	-	-	-	-	-	-	-
C. SOCIAIS APLIC.	486.64	364.46	624.60	-	-	-	-	-	-	-	-	-	711.25
CIENCIAS HUMANAS	381.17	304.42	391.60	-	-	-	-	-	-	-	469.00	-	532.50
LING. LETRAS ARTES	302.88	242.00	345.00	-	-	-	-	-	-	-	454.00	-	414.00
PERNAMBUCO	436.21	338.98	-	-	572.25	-	-	-	-	-	544.86	377.62	458.56
C. EXAT. E DA TERRA	381.46	188.00	-	-	306.40	-	-	-	-	-	691.67	503.40	509.00
CIENCIAS BIOLOGICAS	277.33	217.50	-	-	365.00	-	-	-	-	-	306.00	-	279.00
ENGENHARIA/TECNOL.	1089.40	785.00	-	-	829.50	-	-	-	-	-	2218.00	-	-
CIENCIAS DA SAUDE	342.27	302.63	-	-	322.00	-	-	-	-	-	448.75	-	298.00
CIENCIAS AGRARIAS	432.00	462.60	-	-	-	-	-	-	-	-	-	279.00	-
C. SOCIAIS APLIC.	499.68	419.38	-	-	712.00	-	-	-	-	-	959.00	421.00	448.46
CIENCIAS HUMANAS	401.45	294.71	-	-	485.29	-	-	-	-	-	337.13	360.00	485.13
LING. LETRAS ARTES	429.20	213.00	-	-	1475.00	-	-	-	-	-	464.00	308.67	502.17
ALAGOAS	335.07	287.15	-	-	-	-	-	-	523.67	-	431.00	292.33	195.33
C. EXAT. E DA TERRA	138.17	113.00	-	-	-	-	-	-	-	-	-	247.00	130.00
ENGENHARIA/TECNOL.	689.00	689.00	-	-	-	-	-	-	-	-	-	-	-
CIENCIAS DA SAUDE	393.33	385.80	-	-	-	-	-	-	-	-	-	-	-
CIENCIAS AGRARIAS	529.00	529.00	-	-	-	-	-	-	-	-	431.00	-	-
C. SOCIAIS APLIC.	516.30	426.43	-	-	-	-	-	-	726.00	-	-	-	-
CIENCIAS HUMANAS	272.64	123.00	-	-	-	-	-	-	452.75	-	-	348.00	225.00
LING. LETRAS ARTES	214.86	89.00	-	-	-	-	-	-	362.00	-	-	282.00	231.00

4 - DADOS GERAIS

4.1.A - RELACAO ALUNO/CURSO POR NATUREZA E DEPENDENCIA ADMINISTRATIVA, SEGUNDO A UNIDADE DA FEDERACAO E AREA DE CONHECIMENTO - 1989

(CONTINUA)

UNIDADE DA FEDERACAO/ AREA DE CONHECIMENTO	RELACAO ALUNO / CURSO												
	TOTAL	UNIVERSIDADES				FEDERACOES DE ESCOLAS E FACULDADES INTEGRADAS				ESTABELECIMENTOS ISOLADOS			
		FEDERAL	ESTADU- AL	MUNICI- PAL	PARTICU- LAR	FEDERAL	ESTADU- AL	MUNICI- PAL	PARTICU- LAR	FEDERAL	ESTADU- AL	MUNICI- PAL	PARTICU- LAR
SERGIPE	330.46	301.79	-	-	-	-	-	-	400.17	-	-	-	372.67
C. EXAT. E DA TERRA	140.33	140.33	-	-	-	-	-	-	-	-	-	-	-
CIENCIAS BIOLOGICAS	143.00	143.00	-	-	-	-	-	-	-	-	-	-	-
ENGENHARIA/TECNOL.	383.50	383.50	-	-	-	-	-	-	-	-	-	-	-
CIENCIAS DA SAUDE	290.50	290.50	-	-	-	-	-	-	-	-	-	-	-
C. SOCIAIS APLIC.	344.38	383.20	-	-	-	-	-	-	400.17	-	-	-	80.00
CIENCIAS HUMANAS	461.75	296.33	-	-	-	-	-	-	-	-	-	-	958.00
LING. LETRAS ARTES	436.00	436.00	-	-	-	-	-	-	-	-	-	-	-
BAHIA	336.44	381.35	164.98	-	599.16	-	-	-	391.56	141.00	-	-	582.60
C. EXAT. E DA TERRA	207.89	167.38	155.83	-	408.00	-	-	-	464.00	-	-	-	298.00
CIENCIAS BIOLOGICAS	295.67	393.00	119.00	-	375.00	-	-	-	-	141.40	-	-	-
ENGENHARIA/TECNOL.	419.67	1096.50	359.00	-	518.00	-	-	-	-	-	-	-	1131.00
CIENCIAS DA SAUDE	390.71	444.00	141.00	-	483.50	-	-	-	144.00	-	-	-	115.00
CIENCIAS AGRARIAS	263.00	472.00	173.00	-	-	-	-	-	-	-	-	-	676.80
C. SOCIAIS APLIC.	505.45	473.00	200.89	-	927.33	-	-	-	509.33	139.00	-	-	600.00
CIENCIAS HUMANAS	258.53	324.00	162.88	-	390.20	-	-	-	336.33	-	-	-	600.00
LING. LETRAS ARTES	246.11	253.33	130.67	-	533.67	-	-	-	379.00	-	-	-	-
MINAS GERAIS	292.14	320.19	-	-	354.38	-	-	-	291.00	304.43	232.15	197.08	280.54
C. EXAT. E DA TERRA	154.07	103.16	-	-	124.80	-	-	-	365.00	91.00	259.00	191.25	167.65
CIENCIAS BIOLOGICAS	228.17	225.50	-	-	233.50	-	-	-	-	-	-	-	-
ENGENHARIA/TECNOL.	853.38	1068.60	-	-	1333.33	-	-	-	-	814.33	250.00	235.00	706.25
CIENCIAS DA SAUDE	354.07	442.74	-	-	354.83	-	-	-	-	248.83	312.50	-	279.08
CIENCIAS AGRARIAS	284.56	309.91	-	-	181.00	-	-	-	-	388.50	-	330.00	229.00
C. SOCIAIS APLIC.	434.13	359.10	-	-	556.75	-	-	-	368.00	198.00	435.67	283.33	455.71
CIENCIAS HUMANAS	213.02	238.16	-	-	204.73	-	-	-	-	136.40	211.36	174.80	218.61
LING. LETRAS ARTES	180.63	286.75	-	-	176.67	-	-	-	140.00	145.00	140.57	160.40	157.66
CICLO BASICO COMUM	85.00	47.00	-	-	21.00	-	-	-	-	-	-	-	187.00
ESPIRITO SANTO	294.97	298.61	-	-	-	-	-	-	-	-	82.50	183.43	347.52
C. EXAT. E DA TERRA	84.00	83.00	-	-	-	-	-	-	-	-	-	83.00	89.00
CIENCIAS BIOLOGICAS	215.00	215.00	-	-	-	-	-	-	-	-	-	-	-
ENGENHARIA/TECNOL.	636.50	636.50	-	-	-	-	-	-	-	-	-	-	-
CIENCIAS DA SAUDE	429.67	425.00	-	-	-	-	-	-	-	106.00	-	-	772.00
CIENCIAS AGRARIAS	162.00	162.00	-	-	-	-	-	-	-	-	-	-	-
C. SOCIAIS APLIC.	365.86	322.00	-	-	-	-	-	-	-	-	-	301.33	420.30
CIENCIAS HUMANAS	230.07	227.20	-	-	-	-	-	-	-	-	-	128.50	261.14
LING. LETRAS ARTES	210.29	322.33	-	-	-	-	-	-	-	59.00	40.00	-	203.00

4 - DADOS GERAIS

4.1.A - RELACAO ALUNO/CURSO POR NATUREZA E DEPENDENCIA ADMINISTRATIVA, SEGUNDO A UNIDADE DA FEDERACAO E AREA DE CONHECIMENTO - 1989

(CONTINUA)

UNIDADE DA FEDERACAO/ AREA DE CONHECIMENTO	R E L A C A O A L U N O / C U R S O												
	TOTAL	UNIVERSIDADES				FEDERACOES DE ESCOLAS E FACULDADES INTEGRADAS				ESTABELECEMENTOS ISOLADOS			
		FEDERAL	ESTADU- AL	MUNICI- PAL	PARTICU- LAR	FEDERAL	ESTADU- AL	MUNICI- PAL	PARTICU- LAR	FEDERAL	ESTADU- AL	MUNICI- PAL	PARTICU- LAR
RIO DE JANEIRO	414.27	419.99	502.94	-	507.19	-	-	-	394.62	285.60	-	364.00	361.61
C. EXAT. E DA TERRA	190.20	198.06	339.00	-	182.80	-	-	-	198.36	107.00	-	-	141.04
CIENCIAS BIOLOGICAS	321.00	311.67	393.00	-	724.00	-	-	-	92.33	-	-	-	293.67
ENGENHARIA/TECNOL.	1107.29	1460.75	1910.00	-	1161.40	-	-	-	1069.67	553.50	-	-	896.17
CIENCIAS DA SAUDE	427.73	498.53	473.00	-	468.20	-	-	-	318.71	-	-	488.00	419.61
CIENCIAS AGRARIAS	381.33	450.20	-	-	-	-	-	-	37.00	-	-	-	-
C. SOCIAIS APLIC.	579.80	391.71	594.71	-	706.12	-	-	-	616.26	-	-	-	568.52
CIENCIAS HUMANAS	302.55	366.33	440.83	-	285.29	-	-	-	350.71	-	-	240.00	242.38
LING. LETRAS ARTES	255.00	424.10	598.67	-	239.00	-	-	-	181.06	-	-	-	192.96
CICLO BASICO COMUM	680.33	-	234.00	-	876.00	-	-	-	931.00	-	-	-	-
SAO PAULO	387.77	224.25	362.41	478.48	479.31	-	-	-	408.95	221.14	815.67	241.86	338.78
C. EXAT. E DA TERRA	309.25	160.67	273.81	313.00	434.61	-	-	-	283.45	73.00	442.50	199.25	262.63
CIENCIAS BIOLOGICAS	302.81	232.00	297.17	68.00	257.25	-	-	-	1000.00	65.00	-	232.00	436.00
ENGENHARIA/TECNOL.	851.43	955.00	684.15	2200.00	908.36	-	-	-	374.56	514.00	1317.00	628.00	1060.43
CIENCIAS DA SAUDE	319.91	128.33	316.55	365.50	345.43	-	-	-	390.07	224.00	-	256.25	300.57
CIENCIAS AGRARIAS	246.49	-	255.00	607.00	192.71	-	-	-	0.00	-	-	-	259.10
C. SOCIAIS APLIC.	569.14	-	452.00	580.75	695.82	-	-	-	616.11	-	-	510.53	483.21
CIENCIAS HUMANAS	266.39	155.00	357.64	259.00	342.71	-	-	-	271.33	-	58.00	88.42	233.60
LING. LETRAS ARTES	227.14	-	377.50	378.00	271.63	-	-	-	227.36	-	-	86.83	192.83
CICLO BASICO COMUM	277.00	-	-	-	-	-	-	-	-	-	-	-	277.00
PARANA	310.34	388.47	327.84	-	298.21	-	-	-	-	482.00	276.49	260.59	308.74
C. EXAT. E DA TERRA	209.75	213.78	156.58	-	197.67	-	-	-	-	-	284.13	265.33	180.70
CIENCIAS BIOLOGICAS	232.40	310.00	211.67	-	217.00	-	-	-	-	-	-	-	-
ENGENHARIA/TECNOL.	700.50	2453.00	487.00	-	363.00	-	-	-	-	482.00	-	-	-
CIENCIAS DA SAUDE	279.81	447.17	291.86	-	346.00	-	-	-	-	-	-	-	-
CIENCIAS AGRARIAS	394.36	474.67	371.00	-	66.00	-	-	-	-	-	149.25	221.50	180.10
C. SOCIAIS APLIC.	386.68	397.67	466.25	-	396.17	-	-	-	-	-	163.00	830.00	-
CIENCIAS HUMANAS	255.29	244.57	271.87	-	252.20	-	-	-	-	-	331.07	279.53	449.72
LING. LETRAS ARTES	261.40	338.50	385.00	-	229.33	-	-	-	-	-	233.88	185.43	296.18
											262.00	181.75	215.75
SANTA CATARINA	271.07	406.62	383.90	334.52	193.60	-	-	-	120.30	-	-	243.63	196.76
C. EXAT. E DA TERRA	151.05	215.50	73.00	153.00	121.00	-	-	-	89.50	-	-	131.00	151.80
CIENCIAS BIOLOGICAS	147.00	233.00	-	61.00	-	-	-	-	-	-	-	-	-
ENGENHARIA/TECNOL.	748.60	2114.00	887.00	582.00	80.00	-	-	-	-	-	-	-	-
CIENCIAS DA SAUDE	273.06	352.33	648.00	264.00	90.00	-	-	-	-	-	-	-	-
CIENCIAS AGRARIAS	292.20	231.50	405.00	-	-	-	-	-	66.00	-	-	212.00	215.00
C. SOCIAIS APLIC.	333.67	484.88	247.50	577.89	319.00	-	-	-	-	-	-	-	188.00
CIENCIAS HUMANAS	206.41	264.17	261.00	252.75	155.60	-	-	-	185.67	-	-	348.14	216.21
LING. LETRAS ARTES	205.23	542.00	404.00	180.67	160.00	-	-	-	128.50	-	-	174.67	185.00
									78.00	-	-	154.33	159.67

4 - DADOS GERAIS

4.1.A - RELACAO ALUNO/CURSO POR NATUREZA E DEPENDENCIA ADMINISTRATIVA, SEGUNDO A UNIDADE DA FEDERACAO E AREA DE CONHECIMENTO - 1989

(CONTINUA)

UNIDADE DA FEDERACAO/ AREA DE CONHECIMENTO	RELACAO ALUNO/CURSO												
	TOTAL	UNIVERSIDADES				FEDERACOES DE ESCOLAS E FACULDADES INTEGRADAS				ESTABELECIMENTOS ISOLADOS			
		FEDERAL	ESTADU- AL	MUNICI- PAL	PARTICU- LAR	FEDERAL	ESTADU- AL	MUNICI- PAL	PARTICU- LAR	FEDERAL	ESTADU- AL	MUNICI- PAL	PARTICU- LAR
RIO GRANDE DO SUL	322.59	317.03	-	395.19	-	-	-	220.62	551.00	-	-	231.72	
C. EXAT. E DA TERRA	237.10	190.93	-	306.25	-	-	-	158.50	-	-	-	169.38	
CIENCIAS BIOLOGICAS	198.29	251.50	-	177.00	-	-	-	-	-	-	-	-	
ENGENHARIA/TECNOL.	944.15	1095.50	-	1269.83	-	-	-	91.00	-	-	-	-	
CIENCIAS DA SAUDE	314.68	348.37	-	302.33	-	-	-	227.00	551.00	-	-	276.75	
CIENCIAS AGRARIAS	291.39	348.20	-	220.38	-	-	-	-	-	-	-	-	
C. SOCIAIS APLIC.	498.24	372.52	-	680.29	-	-	-	305.25	-	-	-	386.23	
CIENCIAS HUMANAS	190.46	218.21	-	201.96	-	-	-	184.46	-	-	-	152.76	
LING. LETRAS ARTES	197.55	214.88	-	221.29	-	-	-	151.14	-	-	-	177.78	
MATO GROSSO DO SUL	142.60	102.66	-	-	-	-	-	281.82	-	-	-	127.21	
C. EXAT. E DA TERRA	65.13	50.77	-	-	-	-	-	237.00	-	-	-	80.00	
CIENCIAS BIOLOGICAS	83.33	83.33	-	-	-	-	-	-	-	-	-	-	
ENGENHARIA/TECNOL.	221.00	360.00	-	-	-	-	-	-	-	-	-	174.67	
CIENCIAS DA SAUDE	139.00	173.75	-	-	-	-	-	-	-	-	-	0.00	
CIENCIAS AGRARIAS	171.33	176.00	-	-	-	-	-	-	-	-	-	162.00	
C. SOCIAIS APLIC.	198.90	135.00	-	-	-	-	-	346.13	-	-	-	91.63	
CIENCIAS HUMANAS	160.52	105.50	-	-	-	-	-	246.17	-	-	-	195.14	
LING. LETRAS ARTES	88.15	81.25	-	-	-	-	-	154.00	-	-	-	62.67	
MATO GROSSO	133.95	179.64	-	-	-	-	-	-	-	133.50	-	59.27	
C. EXAT. E DA TERRA	77.91	70.78	-	-	-	-	-	-	-	100.00	-	120.00	
CIENCIAS BIOLOGICAS	71.33	71.33	-	-	-	-	-	-	-	-	-	-	
ENGENHARIA/TECNOL.	753.00	753.00	-	-	-	-	-	-	-	-	-	-	
CIENCIAS DA SAUDE	129.00	193.50	-	-	-	-	-	-	-	-	-	0.00	
CIENCIAS AGRARIAS	225.00	225.00	-	-	-	-	-	-	-	-	-	-	
C. SOCIAIS APLIC.	157.63	310.00	-	-	-	-	-	-	-	-	-	66.20	
CIENCIAS HUMANAS	121.13	174.29	-	-	-	-	-	-	-	138.00	-	63.14	
LING. LETRAS ARTES	113.86	139.75	-	-	-	-	-	-	-	158.00	-	40.00	
GOIAS	284.13	210.45	-	660.00	-	-	-	-	-	121.13	283.00	312.70	
C. EXAT. E DA TERRA	101.20	74.86	-	131.50	-	-	-	-	-	74.50	207.00	125.33	
CIENCIAS BIOLOGICAS	378.50	84.00	-	673.00	-	-	-	-	-	-	-	-	
ENGENHARIA/TECNOL.	602.00	661.00	-	543.00	-	-	-	-	-	-	-	-	
CIENCIAS DA SAUDE	284.64	275.33	-	342.00	-	-	-	-	-	374.00	-	210.50	
CIENCIAS AGRARIAS	270.20	383.50	-	-	-	-	-	-	-	-	194.67	-	
C. SOCIAIS APLIC.	507.33	401.67	-	1042.50	-	-	-	-	-	171.00	336.20	430.33	
CIENCIAS HUMANAS	235.42	153.00	-	587.40	-	-	-	-	-	101.85	369.33	294.00	
LING. LETRAS ARTES	182.73	165.60	-	525.00	-	-	-	-	-	134.17	175.00	204.00	

4 - DADOS GERAIS

4.1.A - RELACAO ALUNO/CURSO POR NATUREZA E DEPENDENCIA ADMINISTRATIVA, SEGUNDO A UNIDADE DA FEDERACAO E AREA DE CONHECIMENTO - 1989

(CONCLUSAO)

UNIDADE DA FEDERACAO/ AREA DE CONHECIMENTO	RELACAO ALUNO / CURSO												
	TOTAL	UNIVERSIDADES				FEDERACOES DE ESCOLAS E FACULDADES INTEGRADAS				ESTABELECIMENTOS ISOLADOS			
		FEDERAL	ESTADU- AL	MUNICI- PAL	PARTICU- LAR	FEDERAL	ESTADU- AL	MUNICI- PAL	PARTICU- LAR	FEDERAL	ESTADU- AL	MUNICI- PAL	PARTICU- LAR
DISTRITO FEDERAL	394.46	209.55	-	-	-	-	-	-	635.96	13.00	-	-	526.60
C. EXAT. E DA TERRA	235.54	134.43	-	-	-	-	-	-	480.00	-	-	-	100.50
CIENCIAS BIOLOGICAS	238.00	238.00	-	-	-	-	-	-	-	-	-	-	-
ENGENHARIA/TECNOL.	969.00	969.00	-	-	-	-	-	-	-	-	-	-	-
CIENCIAS DA SAUDE	264.00	208.00	-	-	-	-	-	-	-	-	-	-	404.00
CIENCIAS AGRARIAS	201.50	201.50	-	-	-	-	-	-	-	-	-	-	-
C. SOCIAIS APLIC.	541.36	242.56	-	-	-	-	-	-	675.82	-	-	-	692.63
CIENCIAS HUMANAS	383.68	181.33	-	-	-	-	-	-	626.75	13.00	-	-	631.00
LING. LETRAS ARTES	287.67	162.67	-	-	-	-	-	-	895.00	-	-	-	359.00

FONTE: MEC/SAG/CPS/COORDENACAO DE INFORMACOES PARA O PLANEJAMENTO

4 - DADOS GERAIS

4.2 - NUMERO DE CURSOS, CONCLUSAO EM 1988, MATRICULA E FUNCOES DOCENTES EM 30/04/89.
SEGUNDO AS INSTITUICOES FEDERAIS - BRASIL - 1989

(CONTINUA)

INSTITUICOES FEDERAIS	CURSO	CONCLUSAO	MATRICULA	FUNCOES DOCENTES EM 30/04/89	
		EM 1988	EM 30/04/89	TOTAL	DO PESSOAL EM EXERCICIO
TOTAL	1073	41369	315283	48677	43397
UNIVERSIDADE FEDERAL DO ACRE	12	239	2089	297	258
UNIVERSIDADE DO AMAZONAS	32	746	7325	823	658
ESCOLA DE ENFERMAGEM DE MANAUS	1	38	163	41	41
UNIVERSIDADE FEDERAL DO PARA	34	1824	14449	1444	1288
FACULDADE DE CIENCIAS AGRARIAS DO PARA	3	41	905	128	106
UNIVERSIDADE FEDERAL DO MARANHAO	34	672	6814	910	817
UNIVERSIDADE FEDERAL DO PIAUI	31	1180	8482	1256	1080
UNIVERSIDADE FEDERAL DO CEARA	31	1729	12759	1515	1331
UNIV FEDERAL DO RIO GRANDE DO NORTE	55	1478	10451	2174	2000
ESCOLA SUP DE AGRICULTURA DE MOSSORO	1	65	328	84	74
UNIVERSIDADE FEDERAL DA PARAIBA	59	2280	18122	2592	2213
UNIVERSIDADE FEDERAL DE PERNANBUCO	39	1755	12691	2176	1831
UNIV FEDERAL RURAL DE PERNAMBUCO	10	434	3919	486	440
UNIVERSIDADE FEDERAL DE ALAGOAS	26	757	7466	974	893
UNIVERSIDADE FEDERAL DE SERGIPE	19	655	5734	531	506
UNIVERSIDADE FEDERAL DA BAHIA	40	1750	15254	2187	1945
CENTRO DE EDUCACAO TECNOLOGICA DA BAHIA	6	84	846	87	85
UNIVERSIDADE FEDERAL DE OURO PRETO	6	254	2237	327	288
UNIVERSIDADE FEDERAL DE MINAS GERAIS	32	2403	16145	2748	2499
CENTRO FED ED TECNOLOGICA MINAS GERAIS	2	127	777	96	90
UNIVERSIDADE FEDERAL DE VICOSA	23	699	4294	722	609
UNIVERSIDADE FEDERAL DE JUIZ DE FORA	27	1004	6260	800	736
FUND. DE ENS SUP. DE SAO JOAO DEL REI	8	135	2032	154	137
ESCOLA SUPERIOR DE AGRICULTURA DE LAVRAS	6	118	1634	193	171
ESC DE FARMACIA E ODONTOLOGIA DE ALFENAS	3	197	858	111	105
ESCOLA FEDERAL DE ENGENHARIA DE ITAJUBA	1	144	1066	144	110
UNIVERSIDADE FEDERAL DE UBERLANDIA	22	876	6285	1011	893
FAC DE MEDICINA DO TRIANGULO MINEIRO	2	74	457	129	105
FACULDADE FEDERAL ODONTOLOGIA DIAMANTINA	1	44	178	49	44
UNIVERSIDADE FEDERAL DO ESPIRITO SANTO	28	1248	8361	1177	1055
UNIVERSIDADE FEDERAL FLUMINENSE	28	2320	11899	2900	2660
UNIV FEDERAL RURAL DO RIO DE JANEIRO	16	473	3466	606	498
UNIVERSIDADE FEDERAL DO RIO DE JANEIRO	39	1832	21643	3712	3557
UNIVERSIDADE DO RIO DE JANEIRO	11	430	2471	598	550
ESCOLA NACIONAL DE CIENCIAS ESTADISTICAS	1	20	281	29	29
CENTRO FED ED TEC CELSO SUCKOW FONSECA	1	106	795	103	101
INSTITUTO MILITAR DE ENGENHARIA	3	73	352	152	152
ESCOLA PAULISTA DE MEDICINA	5	189	961	628	592
UNIVERSIDADE FEDERAL DE SAO CARLOS	12	289	2691	472	371
INSTITUTO TECNOLÓGICO DE AERONAUTICA	2	145	587	163	139
UNIVERSIDADE FEDERAL DO PARANA	38	1900	14762	1951	1951
CENTRO FED DE EDUC TECNOLOGICA DO PARANA	2	100	964	147	132
UNIVERSIDADE FEDERAL DE SANTA CATARINA	29	1843	11792	1801	1561
UNIV FEDERAL DO RIO GRANDE DO SUL	34	1840	16427	2465	2057
FUND FAC FED CIENC MED DE PORTO ALEGRE	1	98	551	222	205

4 - DADOS GERAIS

4.2 - NUMERO DE CURSOS, CONCLUSAO EM 1988, MATRICULA E FUNCOES DOCENTES EM 30/04/89,
SEGUNDO AS INSTITUICOES FEDERAIS - BRASIL - 1989

(CONCLUSAO)

INSTITUICOES FEDERAIS	CURSO	CONCLUSAO		FUNCOES DOCENTES EM 30/04/89	
		EM 1988	EM 30/04/89	TOTAL	DO PESSOAL EM EXERCICIO
UNIVERSIDADE DO RIO GRANDE	20	460	4210	548	506
UNIVERSIDADE FEDERAL DE PELOTAS	20	778	5158	810	799
UNIVERSIDADE FEDERAL DE SANTA MARIA	35	1246	8761	1221	1108
UNIVERSIDADE FEDERAL DE MATO GROSSO	36	1197	6467	1098	943
UNIVERSIDADE FEDERAL DE GOIAS	33	1088	6945	1370	1250
UNIVERSIDADE DE BRASILIA	40	1096	8382	1405	938
INSTITUTO RIO BRANCO	1	11	13	32	32
UNIV FEDERAL DE MATO GROSSO DO SUL	50	566	5133	750	750
UNIVERSIDADE FEDERAL DE RONDONIA	22	219	2191	128	108

FONTE: MEC/SAG/CPS/COORDENACAO DE INFORMACOES PARA O PLANEJAMENTO

NOTAS: 1 - O MESMO PROFESSOR PODE EXERCER MAIS DE UMA FUNCAO DOCENTE;

2 - INCLUI OS DOCENTES DE POS-GRADUACAO.

4 - DADOS GERAIS

4.3 - NUMERO DE CURSOS, CONCLUSÃO EM 1988, MATRÍCULA E FUNÇÕES DOCENTES EM 30/04/89,
SEGUNDO AS UNIVERSIDADES NÃO FEDERAIS - BRASIL - 1989

(CONTINUA)

UNIVERSIDADES NÃO FEDERAIS	CURSO	CONCLUSÃO		MATRÍCULA		FUNÇÕES DOCENTES EM 30/04/89	
		EM 1988	EM 30/04/89	TOTAL	DO PESSOAL EM EXERCÍCIO		
TOTAL	1242	60256	514489	46687	42176		
UNIVERSIDADE ESTADUAL DO MARANHÃO	11	317	2234	487	372		
UNIVERSIDADE ESTADUAL DO PIAUI	6	0	984	117	116		
UNIVERSIDADE ESTADUAL DO CEARÁ	27	1389	10674	1033	823		
UNIVERSIDADE REGIONAL DO CARIRI	9	444	2618	88	82		
UNIVERSIDADE DE FORTALEZA	20	1519	11162	684	635		
UNIVERSIDADE ESTADUAL DA PARAIBA	22	1139	8297	582	531		
UNIVERSIDADE CATÓLICA DE PERNAMBUCO	24	1656	13734	667	560		
UNIVERSIDADE DO ESTADO DA BAHIA	25	309	3524	396	328		
UNIVERSIDADE ESTADUAL FEIRA DE SANTANA	14	177	3206	402	394		
UNIVERSIDADE ESTADUAL SUDOESTE DA BAHIA	11	102	1519	326	311		
UNIVERSIDADE CATÓLICA DE SALVADOR	19	1539	11384	615	615		
PONTIFÍCIA UNIV CATÓLICA DE MINAS GERAIS	21	1989	12997	1017	894		
UNIVERSIDADE DE ALFENAS	15	195	2120	133	128		
UNIVERSIDADE DE UBERABA	16	472	3311	263	192		
UNIVERSIDADE CATÓLICA DE PETROPOLIS	19	273	3519	503	274		
UNIVERSIDADE DO ESTADO DO RIO DE JANEIRO	34	1967	17100	2136	1976		
UNIVERSIDADE GAMA FILHO	20	2841	19716	1489	1372		
UNIVERSIDADE ESTÁCIO DE SA	20	940	8294	470	461		
UNIVERSIDADE DE SANTA URSULA	14	1031	8956	883	677		
PONTIF UNIV CATÓLICA DO RIO DE JANEIRO	20	1148	6684	1344	920		
UNIVERSIDADE DE SÃO PAULO	56	3362	32681	5486	5374		
UNIV EST PAULISTA JULIO MESQUITA FILHO	75	2058	17479	3077	2576		
UNIVERSIDADE MACKENZIE	18	2179	11971	740	701		
UNIVERSIDADE SÃO JUDAS TADEU	9	1481	9914	385	302		
UNIV SANTA CECILIA DOS BANDEIRANTES	16	1131	8307	476	468		
UNIVERSIDADE CATÓLICA DE SANTOS	20	587	5693	520	434		
UNIVERSIDADE CAMILO CASTELO BRANCO	10	448	2310	279	279		
UNIVERSIDADE PAULISTA	12	794	7420	529	523		
UNIVERSIDADE DE GUARULHOS	19	1007	7657	382	363		
UNIVERSIDADE DE MOGI DAS CRUZES	21	2085	16685	866	813		
UNIVERSIDADE BRAZ CUBAS	16	1830	12390	445	439		
PONTIFÍCIA UNIV CATÓLICA DE SÃO PAULO	21	2754	13756	1643	1490		
UNIVERSIDADE DO SAGRADO CORAÇÃO	16	330	3205	157	153		
UNIVERSIDADE DE MARILIA	32	1408	7461	227	218		
UNIVERSIDADE DO OESTE PAULISTA	21	1747	7691	375	375		
UNIVERSIDADE DE RIBEIRÃO PRETO	23	652	6416	330	321		
UNIVERSIDADE ESTADUAL DE CAMPINAS	26	977	6738	2648	2566		
PONTIFÍCIA UNIV CATÓLICA DE CAMPINAS	30	3529	19106	1543	1324		
UNIVERSIDADE METODISTA DE PIRACICABA	22	850	8746	519	414		
UNIVERSIDADE DE SÃO FRANCISCO	24	1174	9444	597	583		
UNIVERSIDADE DE TAUBATÉ	25	1546	11962	630	630		
UNIVERSIDADE ESTADUAL DE PONTA GROSSA	22	904	6393	579	514		
PONTIFÍCIA UNIV CATÓLICA DO PARANÁ	28	1530	8350	636	618		
UNIVERSIDADE ESTADUAL DE LONDRINA	28	1318	10752	1349	1189		
UNIVERSIDADE ESTADUAL DE MARINGÁ	27	900	8099	1149	957		

4 - DADOS GERAIS

4.3 - NUMERO DE CURSOS, CONCLUSAO EM 1988, MATRICULA E FUNCOES DOCENTES EM 30/04/89,
SEGUNDO AS UNIVERSIDADES NAO FEDERAIS - BRASIL - 1989

(CONCLUSAO)

UNIVERSIDADES NAO FEDERAIS	CURSO	CONCLUSAO	MATRICULA	FUNCOES DOCENTES EM 30/04/89	
		EM 1988	EM 30/04/89	TOTAL	DO PESSOAL EM EXERCICIO
UNIV P/O DESENVOLVIMENTO DO EST DE SC	10	488	3839	526	448
UNIVERSIDADE REGIONAL DE BLUMENAU	18	670	5809	335	315
UNIVERSIDADE DO VALE DO ITAJAI	11	725	3892	294	226
UNIVERSIDADE DO SUL DE SANTA CATARINA	15	536	2904	289	258
UNIVERSIDADE DE CAXIAS DO SUL	24	974	7830	619	611
UNIVERSIDADE DO VALE DO RIO DOS SINOS	24	1622	21292	867	796
PONTIF UNIV CATOLICA DO R GRANDE DO SUL	37	3553	22070	2013	1799
UNIVERSIDADE LUTERANA DO BRASIL	16	209	3893	282	281
UNIVERSIDADE CATOLICA DE PELOTAS	23	576	4570	353	345
UNIVERSIDADE DA REGIAO DA CAMPANHA	16	498	3482	305	286
UNIVERSIDADE DE PASSO FUNDO	28	1240	6637	579	539
UNIVERSIDADE DE IJUÍ	18	719	3732	229	229
UNIVERSIDADE CATOLICA DE GOIAS	18	1368	11880	794	758

FONTE: MEC/SAG/CPS/COORDENACAO DE INFORMACOES PARA O PLANEJAMENTO

NOTAS: 1 - O MESMO PROFESSOR PODE EXERCER MAIS DE UMA FUNCAO DOCENTE;

2 - INCLUI OS DOCENTES DE POS-GRADUACAO.

4 - DADOS GERAIS

4.4 - NUMERO DE CURSOS, CONCLUSAO EM 1988 E MATRICULA EM 30/04/89 POR NATUREZA DA INSTITUICAO, SEGUNDO A UNIDADE DA FEDERACAO E AREA DE CONHECIMENTO - 1989

(CONTINUA)

UNIDADE DA FEDERACAO / AREA DE CONHECIMENTO	TOTAL			NATUREZA DA INSTITUICAO								
				UNIVERSIDADES			FEDERACOES DE ESCOLAS E FACULDADES INTEGRADAS			ESTABELECEMENTOS ISOLADOS		
	CUR- SOS	CONCLU- SAO EM 1988	MATRICULA EM 30/04/89	CUR- SOS	CONCLU- SAO EM 1988	MATRICULA EM 30/04/89	CUR- SOS	CONCLU- SAO EM 1988	MATRICULA EM 30/04/89	CUR- SOS	CONCLU- SAO EM 1988	MATRICULA EM 30/04/89
BRASIL	4453	227037	1518904	2265	108816	816024	466	29931	183483	1722	88290	519397
CIENCIAS EXATAS E DA TERRA	639	20076	138760	367	9226	78521	61	2409	15034	211	8441	45205
CIENCIAS BIOLOGICAS	78	2563	19892	62	1841	15256	4	159	1277	12	563	3359
ENGENHARIA / TECNOLOGIA	191	14670	148016	116	9534	100533	16	852	7204	59	4284	40279
CIENCIAS DA SAUDE	530	29617	174945	330	19025	113704	35	1978	11107	165	8614	50134
CIENCIAS AGRARIAS	154	5131	42873	118	4350	33791	2	0	37	34	781	9045
CIENCIAS SOCIAIS APLICADAS	1216	77878	589018	545	35311	280932	174	14029	99369	497	28538	208717
CIENCIAS HUMANAS	1105	55615	281264	497	20783	131429	117	7694	36361	491	27138	113474
LINGUISTICA, LETRAS E ARTES	532	21487	121286	226	8746	60680	56	2810	12163	250	9931	48443
CICLO BASICO COMUM	8	0	2850	4	0	1178	1	0	931	3	0	741
RONDONIA	30	219	2743	22	219	2191	-	-	-	8	0	552
CIENCIAS EXATAS E DA TERRA	4	23	293	4	23	293	-	-	-	-	-	-
CIENCIAS DA SAUDE	2	20	216	2	20	216	-	-	-	-	-	-
CIENCIAS SOCIAIS APLICADAS	9	76	907	5	76	707	-	-	-	4	0	200
CIENCIAS HUMANAS	10	74	938	7	74	663	-	-	-	3	0	275
LINGUISTICA, LETRAS E ARTES	5	26	389	4	26	312	-	-	-	1	0	77
ACRE	12	239	2089	12	239	2089	-	-	-	-	-	-
CIENCIAS EXATAS E DA TERRA	2	26	297	2	26	297	-	-	-	-	-	-
ENGENHARIA / TECNOLOGIA	1	18	201	1	18	201	-	-	-	-	-	-
CIENCIAS DA SAUDE	1	11	110	1	11	110	-	-	-	-	-	-
CIENCIAS AGRARIAS	2	25	263	2	25	263	-	-	-	-	-	-
CIENCIAS SOCIAIS APLICADAS	2	68	450	2	68	450	-	-	-	-	-	-
CIENCIAS HUMANAS	3	77	545	3	77	545	-	-	-	-	-	-
LINGUISTICA, LETRAS E ARTES	1	14	223	1	14	223	-	-	-	-	-	-
AMAZONAS	52	916	9241	36	788	7380	-	-	-	16	128	1861
CIENCIAS EXATAS E DA TERRA	8	65	780	8	65	780	-	-	-	-	-	-
CIENCIAS BIOLOGICAS	1	0	133	1	0	133	-	-	-	-	-	-
ENGENHARIA / TECNOLOGIA	8	67	1314	1	38	624	-	-	-	7	29	690
CIENCIAS DA SAUDE	5	175	1129	4	137	966	-	-	-	1	38	163
CIENCIAS AGRARIAS	5	6	288	3	0	188	-	-	-	2	6	100
CIENCIAS SOCIAIS APLICADAS	13	353	3857	8	353	3038	-	-	-	5	0	819
CIENCIAS HUMANAS	9	204	1205	8	149	1116	-	-	-	1	55	89
LINGUISTICA, LETRAS E ARTES	3	46	535	3	46	535	-	-	-	-	-	-

4 - DADOS GERAIS

4.4 - NUMERO DE CURSOS, CONCLUSAO EM 1988 E MATRICULA EM 30/04/89 POR NATUREZA DA INSTITUICAO, SEGUNDO A UNIDADE DA FEDERACAO E AREA DE CONHECIMENTO - 1989

(CONTINUA)

UNIDADE DA FEDERACAO / AREA DE CONHECIMENTO	TOTAL			NATUREZA DA INSTITUICAO								
				UNIVERSIDADES			FEDERACOES DE ESCOLAS E FACULDADES INTEGRADAS			ESTABELECIMENTOS ISOLADOS		
	CUR-SOS	CONCLU-SAO EM 1988	MATRICULA EM 30/04/89	CUR-SOS	CONCLU-SAO EM 1988	MATRICULA EM 30/04/89	CUR-SOS	CONCLU-SAO EM 1988	MATRICULA EM 30/04/89	CUR-SOS	CONCLU-SAO EM 1988	MATRICULA EM 30/04/89
RORAIMA	2	0	245	-	-	-	-	-	-	2	0	245
CIENCIAS EXATAS E DA TERRA	1	0	118	-	-	-	-	-	-	1	0	118
CIENCIAS HUMANAS	1	0	127	-	-	-	-	-	-	1	0	127
PARA	59	3589	27030	34	1824	14449	12	1411	8636	13	354	3945
CIENCIAS EXATAS E DA TERRA	10	179	1793	8	91	1475	2	88	318	-	-	-
CIENCIAS BIOLOGICAS	1	63	447	1	63	447	-	-	-	-	-	-
ENGENHARIA / TECNOLOGIA	3	279	2932	2	221	2581	1	58	351	-	-	-
CIENCIAS DA SAUDE	10	643	4417	5	388	2305	-	-	-	5	255	2112
CIENCIAS AGRARIAS	3	41	905	-	-	-	-	-	-	3	41	905
CIENCIAS SOCIAIS APLICADAS	17	1620	10933	9	621	4133	6	941	6403	2	58	397
CIENCIAS HUMANAS	11	656	4425	7	332	2528	3	324	1564	1	0	333
LINGUISTICA, LETRAS E ARTES	4	108	1178	2	108	980	-	-	-	2	0	198
TOCANTINS	10	158	1957	-	-	-	-	-	-	10	158	1957
CIENCIAS EXATAS E DA TERRA	2	17	154	-	-	-	-	-	-	2	17	154
CIENCIAS SOCIAIS APLICADAS	1	0	457	-	-	-	-	-	-	1	0	457
CIENCIAS HUMANAS	5	84	951	-	-	-	-	-	-	5	84	951
LINGUISTICA, LETRAS E ARTES	2	57	395	-	-	-	-	-	-	2	57	395
MARANHAO	45	989	9048	45	989	9048	-	-	-	-	-	-
CIENCIAS EXATAS E DA TERRA	7	39	771	7	39	771	-	-	-	-	-	-
CIENCIAS BIOLOGICAS	1	12	102	1	12	102	-	-	-	-	-	-
ENGENHARIA / TECNOLOGIA	3	127	1301	3	127	1301	-	-	-	-	-	-
CIENCIAS DA SAUDE	5	180	1175	5	180	1175	-	-	-	-	-	-
CIENCIAS AGRARIAS	2	74	468	2	74	468	-	-	-	-	-	-
CIENCIAS SOCIAIS APLICADAS	13	358	3309	13	358	3309	-	-	-	-	-	-
CIENCIAS HUMANAS	10	160	1251	10	160	1251	-	-	-	-	-	-
LINGUISTICA, LETRAS E ARTES	4	39	671	4	39	671	-	-	-	-	-	-
PIAUI	38	1532	9932	37	1180	9466	-	-	-	1	352	466
CIENCIAS EXATAS E DA TERRA	3	53	1178	3	53	1178	-	-	-	-	-	-
ENGENHARIA / TECNOLOGIA	1	33	409	1	33	409	-	-	-	-	-	-
CIENCIAS DA SAUDE	6	197	1574	6	197	1574	-	-	-	-	-	-
CIENCIAS AGRARIAS	3	116	988	3	116	988	-	-	-	-	-	-
CIENCIAS SOCIAIS APLICADAS	10	792	2828	9	440	2362	-	-	-	1	352	466
CIENCIAS HUMANAS	11	272	1971	11	272	1971	-	-	-	-	-	-
LINGUISTICA, LETRAS E ARTES	4	69	984	4	69	984	-	-	-	-	-	-

4 - DADOS GERAIS

4.4 - NUMERO DE CURSOS, CONCLUSAO EM 1988 E MATRICULA EM 30/04/89 POR NATUREZA DA INSTITUICAO, SEGUNDO A UNIDADE DA FEDERACAO E AREA DE CONHECIMENTO - 1989

(CONTINUA)

UNIDADE DA FEDERACAO / AREA DE CONHECIMENTO	TOTAL			NATUREZA DA INSTITUICAO								
				UNIVERSIDADES			FEDERACOES DE ESCOLAS E FACULDADES INTEGRADAS			ESTABELECIMENTOS ISOLADOS		
	CUR- SOS	CONCLU- SAO EM 1988	MATRICULA EM 30/04/89	CUR- SOS	CONCLU- SAO EM 1988	MATRICULA EM 30/04/89	CUR- SOS	CONCLU- SAO EM 1988	MATRICULA EM 30/04/89	CUR- SOS	CONCLU- SAO EM 1988	MATRICULA EM 30/04/89
CEARA	97	5570	39412	87	5081	37213	-	-	-	10	489	2199
CIENCIAS EXATAS E DA TERRA	19	464	3274	18	380	3074	-	-	-	1	84	200
CIENCIAS BIOLOGICAS	1	34	216	1	34	216	-	-	-	-	-	-
ENGENHARIA / TECNOLOGIA	5	369	3569	4	334	3394	-	-	-	2	6	223
CIENCIAS DA SAUDE	13	621	5028	11	615	4805	-	-	-	-	-	-
CIENCIAS AGRARIAS	4	189	1722	4	189	1722	-	-	-	1	4	205
CIENCIAS SOCIAIS APLICADAS	19	1891	12658	18	1887	12453	-	-	-	4	325	1157
CIENCIAS HUMANAS	29	1586	9845	25	1261	8688	-	-	-	1	35	239
LINGUISTICA, LETRAS E ARTES	7	416	3100	6	381	2861	-	-	-	-	-	-
RIO GRANDE DO NORTE	73	2281	14911	55	1478	10451	-	-	-	18	803	4460
CIENCIAS EXATAS E DA TERRA	8	107	957	7	89	762	-	-	-	1	16	195
CIENCIAS BIOLOGICAS	1	55	257	1	55	257	-	-	-	-	-	-
ENGENHARIA / TECNOLOGIA	5	133	1052	5	133	1052	-	-	-	2	46	233
CIENCIAS DA SAUDE	9	274	1953	7	228	1720	-	-	-	1	65	328
CIENCIAS AGRARIAS	3	71	421	2	6	93	-	-	-	9	401	2526
CIENCIAS SOCIAIS APLICADAS	22	873	5826	13	472	3300	-	-	-	4	234	940
CIENCIAS HUMANAS	17	584	3224	13	350	2284	-	-	-	1	39	238
LINGUISTICA, LETRAS E ARTES	8	184	1221	7	145	983	-	-	-	-	-	-
PARAIBA	96	4805	34198	81	3419	26419	-	-	-	15	1386	7779
CIENCIAS EXATAS E DA TERRA	14	256	2203	14	256	2203	-	-	-	-	-	-
CIENCIAS BIOLOGICAS	2	54	496	2	54	496	-	-	-	-	-	-
ENGENHARIA / TECNOLOGIA	5	232	3337	5	232	3337	-	-	-	2	139	529
CIENCIAS DA SAUDE	15	929	4719	13	790	4190	-	-	-	-	-	-
CIENCIAS AGRARIAS	6	178	1166	6	178	1166	-	-	-	4	311	2845
CIENCIAS SOCIAIS APLICADAS	22	1183	10706	18	872	7861	-	-	-	7	782	3537
CIENCIAS HUMANAS	24	1581	9148	17	799	5611	-	-	-	2	154	868
LINGUISTICA, LETRAS E ARTES	8	392	2423	6	238	1555	-	-	-	-	-	-
PERNAMBUCO	165	9740	71538	73	3845	30344	-	-	-	92	5895	41194
CIENCIAS EXATAS E DA TERRA	24	952	9155	13	251	3036	-	-	-	11	701	6119
CIENCIAS BIOLOGICAS	6	246	1664	3	114	800	-	-	-	3	132	864
ENGENHARIA / TECNOLOGIA	5	443	5447	4	250	3229	-	-	-	1	193	2218
CIENCIAS DA SAUDE	15	870	5134	9	500	2743	-	-	-	6	370	2391
CIENCIAS AGRARIAS	6	277	2592	5	277	2313	-	-	-	1	0	279
CIENCIAS SOCIAIS APLICADAS	37	2571	18488	20	1530	10436	-	-	-	17	1041	8052
CIENCIAS HUMANAS	52	3173	20474	14	804	5460	-	-	-	38	2369	15014
LINGUISTICA, LETRAS E ARTES	20	1208	8584	5	119	2327	-	-	-	15	1089	6257

4 - DADOS GERAIS

4.4 - NUMERO DE CURSOS, CONCLUSAO EM 1988 E MATRICULA EM 30/04/89 POR NATUREZA DA INSTITUICAO, SEGUNDO A UNIDADE DA FEDERACAO E AREA DE CONHECIMENTO - 1989

(CONTINUA)

UNIDADE DA FEDERACAO / AREA DE CONHECIMENTO	TOTAL			NATUREZA DA INSTITUICAO								
				UNIVERSIDADES			FEDERACOES DE ESCOLAS E FACULDADES INTEGRADAS			ESTABELECIMENTOS ISOLADOS		
	CUR-SOS	CONCLU-SAO EM 1988	MATRICULA EM 30/04/89	CUR-SOS	CONCLU-SAO EM 1988	MATRICULA EM 30/04/89	CUR-SOS	CONCLU-SAO EM 1988	MATRICULA EM 30/04/89	CUR-SOS	CONCLU-SAO EM 1988	MATRICULA EM 30/04/89
ALAGOAS	42	2958	14073	26	757	7466	9	1493	4713	7	708	1894
CIENCIAS EXATAS E DA TERRA	6	151	829	4	33	452	-	-	-	2	118	377
ENGENHARIA / TECNOLOGIA	1	59	689	1	59	689	-	-	-	-	-	-
CIENCIAS DA SAUDE	6	321	2360	5	257	1929	-	-	-	1	64	431
CIENCIAS AGRARIAS	1	48	529	1	48	529	-	-	-	-	-	-
CIENCIAS SOCIAIS APLICADAS	10	482	5163	7	260	2985	3	222	2178	-	-	-
CIENCIAS HUMANAS	11	1208	2999	5	77	615	4	857	1811	2	274	573
LINGUISTICA, LETRAS E ARTES	7	689	1504	3	23	267	2	414	724	2	252	513
SERGIPE	28	1215	9253	19	655	5734	6	286	2401	3	274	1118
CIENCIAS EXATAS E DA TERRA	3	26	421	3	26	421	-	-	-	-	-	-
CIENCIAS BIOLOGICAS	1	20	143	1	20	143	-	-	-	-	-	-
ENGENHARIA / TECNOLOGIA	2	57	767	2	57	767	-	-	-	-	-	-
CIENCIAS DA SAUDE	4	177	1162	4	177	1162	-	-	-	-	-	-
CIENCIAS SOCIAIS APLICADAS	13	490	4477	5	204	1916	6	286	2401	2	0	160
CIENCIAS HUMANAS	4	406	1847	3	132	889	-	-	-	1	274	958
LINGUISTICA, LETRAS E ARTES	1	39	436	1	39	436	-	-	-	-	-	-
BAHIA	134	5159	45083	109	3877	34887	9	231	3524	16	1051	6672
CIENCIAS EXATAS E DA TERRA	18	377	3742	15	258	2682	1	11	464	2	108	596
CIENCIAS BIOLOGICAS	3	54	887	3	54	887	-	-	-	-	-	-
ENGENHARIA / TECNOLOGIA	9	412	3777	4	344	3070	-	-	-	5	68	707
CIENCIAS DA SAUDE	14	750	5470	12	596	4195	1	0	144	1	160	1131
CIENCIAS AGRARIAS	6	234	1578	5	211	1463	-	-	-	1	23	115
CIENCIAS SOCIAIS APLICADAS	33	2088	16680	24	1456	11629	3	86	1528	6	546	3523
CIENCIAS HUMANAS	32	750	8273	28	505	6664	3	99	1009	1	146	600
LINGUISTICA, LETRAS E ARTES	19	488	4676	18	453	4297	1	35	379	-	-	-
MINAS GERAIS	468	24658	137833	158	7850	53594	3	113	873	307	16695	83366
CIENCIAS EXATAS E DA TERRA	69	1914	10785	23	254	2584	1	43	365	45	1617	7836
CIENCIAS BIOLOGICAS	6	209	1369	6	209	1369	-	-	-	-	-	-
ENGENHARIA / TECNOLOGIA	21	1879	17921	8	1004	9343	-	-	-	13	875	8578
CIENCIAS DA SAUDE	46	2887	16287	25	1878	10541	-	-	-	21	1009	5746
CIENCIAS AGRARIAS	25	876	7114	16	617	4314	-	-	-	9	259	2800
CIENCIAS SOCIAIS APLICADAS	100	6652	43413	32	1963	13863	1	62	368	67	4627	29182
CIENCIAS HUMANAS	135	7967	29129	32	1352	7541	-	-	-	103	6615	21588
LINGUISTICA, LETRAS E ARTES	63	2274	11560	14	573	3971	1	8	140	48	1693	7449
CICLO BASICO COMUM	3	0	255	2	0	68	-	-	-	1	0	187

4.4 - NUMERO DE CURSOS, CONCLUSAO EM 1988 E MATRICULA EM 30/04/89 POR NATUREZA DA INSTITUICAO, SEGUNDO A UNIDADE DA FEDERACAO E AREA DE CONHECIMENTO - 1989

(CONTINUA)

UNIDADE DA FEDERACAO / AREA DE CONHECIMENTO	TOTAL			NATUREZA DA INSTITUICAO								
				UNIVERSIDADES			FEDERACOES DE ESCOLAS E FACULDADES INTEGRADAS			ESTABELECEMENTOS ISOLADOS		
	CUR- SOS	CONCLU- SAO EM 1988	MATRICULA EM 30/04/89	CUR- SOS	CONCLU- SAO EM 1988	MATRICULA EM 30/04/89	CUR- SOS	CONCLU- SAO EM 1988	MATRICULA EM 30/04/89	CUR- SOS	CONCLU- SAO EM 1988	MATRICULA EM 30/04/89
ESPIRITO SANTO	58	2890	17108	28	1248	8361	-	-	-	30	1642	8747
CIENCIAS EXATAS E DA TERRA	6	66	504	4	14	332	-	-	-	2	52	172
CIENCIAS BIOLOGICAS	1	15	215	1	15	215	-	-	-	-	-	-
ENGENHARIA / TECNOLOGIA	2	128	1273	2	128	1273	-	-	-	-	-	-
CIENCIAS DA SAUDE	6	474	2578	4	333	1700	-	-	-	2	141	878
CIENCIAS AGRARIAS	1	18	162	1	18	162	-	-	-	-	-	-
CIENCIAS SOCIAIS APLICADAS	21	1115	7683	8	403	2576	-	-	-	13	712	5107
CIENCIAS HUMANAS	14	675	3221	5	178	1136	-	-	-	9	497	2085
LINGUISTICA, LETRAS E ARTES	7	399	1472	3	159	967	-	-	-	4	240	505
RIO DE JANEIRO	520	29387	215422	221	13305	103748	119	6027	46960	180	10055	64714
CIENCIAS EXATAS E DA TERRA	84	1867	15977	35	788	7907	22	476	4064	27	603	3706
CIENCIAS BIOLOGICAS	15	637	4815	6	281	2776	3	9	277	6	347	1762
ENGENHARIA / TECNOLOGIA	21	2057	23253	10	1193	13560	3	272	3209	8	592	6484
CIENCIAS DA SAUDE	73	4888	31224	30	2493	14525	14	695	4462	29	1700	12237
CIENCIAS AGRARIAS	6	429	2288	5	429	2251	1	0	37	-	-	-
CIENCIAS SOCIAIS APLICADAS	153	12487	88709	69	5121	39139	38	3325	23418	46	404	26152
CIENCIAS HUMANAS	106	4992	32070	44	2141	14770	21	802	7365	41	2049	9935
LINGUISTICA, LETRAS E ARTES	59	2030	15045	20	859	7710	16	448	2897	23	723	4438
CICLO BASICO COMUM	3	0	2041	2	0	1110	1	0	931	-	-	-
SAO PAULO	1261	77813	488972	524	32218	229723	204	14653	83426	533	30942	175823
CIENCIAS EXATAS E DA TERRA	172	8858	53191	88	4167	31009	22	1300	6236	62	3391	15946
CIENCIAS BIOLOGICAS	16	675	4845	12	441	3112	1	150	1000	3	84	733
ENGENHARIA / TECNOLOGIA	65	5883	55343	37	3074	32033	9	469	3371	19	2340	19939
CIENCIAS DA SAUDE	162	9452	51826	92	5276	30371	14	1107	5461	56	3069	15994
CIENCIAS AGRARIAS	35	664	8627	24	512	6036	1	0	0	10	152	2591
CIENCIAS SOCIAIS APLICADAS	348	27382	198061	120	9886	77458	75	6804	46208	153	10692	74395
CIENCIAS HUMANAS	301	17254	80183	99	5956	33779	57	3428	15466	145	7870	30938
LINGUISTICA, LETRAS E ARTES	160	7645	36342	52	2906	15925	25	1395	5684	83	3344	14733
CICLO BASICO COMUM	2	0	554	-	-	-	-	-	-	2	0	554
PARANA	322	15123	99928	143	6552	48356	-	-	-	179	8571	51572
CIENCIAS EXATAS E DA TERRA	48	1571	10068	24	482	4396	-	-	-	24	1089	5672
CIENCIAS BIOLOGICAS	5	206	1162	5	206	1162	-	-	-	-	-	-
ENGENHARIA / TECNOLOGIA	8	544	5604	6	444	4640	-	-	-	2	100	964
CIENCIAS DA SAUDE	43	2158	12032	27	1565	9191	-	-	-	16	593	2841
CIENCIAS AGRARIAS	11	610	4338	9	466	3345	-	-	-	2	144	993
CIENCIAS SOCIAIS APLICADAS	104	4670	40215	35	1809	15281	-	-	-	69	2861	24934
CIENCIAS HUMANAS	68	3748	17360	27	1074	7051	-	-	-	41	2674	10309
LINGUISTICA, LETRAS E ARTES	35	1616	9149	10	506	3290	-	-	-	25	1110	5859

4 - DADOS GERAIS

4.4 - NUMERO DE CURSOS, CONCLUSAO EM 1988 E MATRICULA EM 30/04/89 POR NATUREZA DA INSTITUICAO, SEGUNDO A UNIDADE DA FEDERACAO E AREA DE CONHECIMENTO - 1989

(CONTINUA)

UNIDADE DA FEDERACAO / AREA DE CONHECIMENTO	TOTAL			NATUREZA DA INSTITUICAO								
				UNIVERSIDADES			FEDERACOES DE ESCOLAS E FACULDADES INTEGRADAS			ESTABELECIMENTOS ISOLADOS		
	CUR-SOS	CONCLU-SAO EM 1988	MATRICULA EM 30/04/89	CUR-SOS	CONCLU-SAO EM 1988	MATRICULA EM 30/04/89	CUR-SOS	CONCLU-SAO EM 1988	MATRICULA EM 30/04/89	CUR-SOS	CONCLU-SAO EM 1988	MATRICULA EM 30/04/89
SANTA CATARINA	160	6399	43372	83	4262	28236	10	180	1203	67	1957	13933
CIENCIAS EXATAS E DA TERRA	20	448	3021	11	223	1821	2	15	179	7	210	1021
CIENCIAS BIOLOGICAS	2	29	294	2	29	294	-	-	-	-	-	-
ENGENHARIA / TECNOLOGIA	5	409	3743	5	409	3743	-	-	-	-	-	-
CIENCIAS DA SAUDE	16	818	4369	10	693	3380	2	17	132	4	108	857
CIENCIAS AGRARIAS	5	236	1461	4	208	1273	-	-	-	1	28	188
CIENCIAS SOCIAIS APLICADAS	58	2204	19353	24	1335	11170	3	80	557	31	789	7626
CIENCIAS HUMANAS	41	1881	8463	21	1156	4907	2	65	257	18	660	3299
LINGUISTICA, LETRAS E ARTES	13	374	2668	6	209	1648	1	3	78	6	162	942
RIO GRANDE DO SUL	434	19344	140002	295	13715	108062	53	1812	11693	86	3817	20247
CIENCIAS EXATAS E DA TERRA	52	1907	12329	38	1457	10023	6	159	951	8	291	1355
CIENCIAS BIOLOGICAS	7	124	1388	7	124	1388	-	-	-	-	-	-
ENGENHARIA / TECNOLOGIA	13	1042	12274	10	989	12001	3	53	273	-	-	-
CIENCIAS DA SAUDE	50	2737	15734	37	1969	12061	4	159	908	9	609	2765
CIENCIAS AGRARIAS	18	742	5245	18	742	5245	-	-	-	-	-	-
CIENCIAS SOCIAIS APLICADAS	119	6151	59290	77	4525	44688	20	656	6105	22	970	8497
CIENCIAS HUMANAS	117	4696	22284	75	2788	15456	13	587	2398	29	1321	4430
LINGUISTICA, LETRAS E ARTES	58	1945	11458	33	1121	7200	7	198	1058	18	626	3200
MATO GROSSO DO SUL	91	1879	12977	50	566	5133	17	869	4791	24	144	3053
CIENCIAS EXATAS E DA TERRA	15	83	977	13	50	660	1	33	237	1	0	80
CIENCIAS BIOLOGICAS	3	8	250	3	8	250	-	-	-	-	-	-
ENGENHARIA / TECNOLOGIA	4	113	884	1	61	360	-	-	-	3	52	524
CIENCIAS DA SAUDE	5	130	695	4	130	695	-	-	-	1	0	0
CIENCIAS AGRARIAS	3	38	514	2	20	352	-	-	-	1	18	162
CIENCIAS SOCIAIS APLICADAS	21	476	4177	5	53	675	8	404	2769	8	19	733
CIENCIAS HUMANAS	27	877	4334	14	168	1491	6	354	1477	7	355	1366
LINGUISTICA, LETRAS E ARTES	13	154	1146	8	76	650	2	78	308	3	0	189
MATO GROSSO	61	1275	8305	36	1197	6467	-	-	-	25	78	1838
CIENCIAS EXATAS E DA TERRA	11	52	857	9	36	637	-	-	-	2	16	220
CIENCIAS BIOLOGICAS	3	19	214	3	19	214	-	-	-	-	-	-
ENGENHARIA / TECNOLOGIA	1	116	753	1	116	753	-	-	-	-	-	-
CIENCIAS DA SAUDE	6	120	774	4	120	774	-	-	-	2	0	0
CIENCIAS AGRARIAS	2	48	450	2	48	450	-	-	-	-	-	-
CIENCIAS SOCIAIS APLICADAS	16	341	2522	6	341	1860	-	-	-	10	0	662
CIENCIAS HUMANAS	15	233	1938	7	202	1220	-	-	-	8	31	718
LINGUISTICA, LETRAS E ARTES	7	346	797	4	315	559	-	-	-	3	31	238

4 - DADOS GERAIS

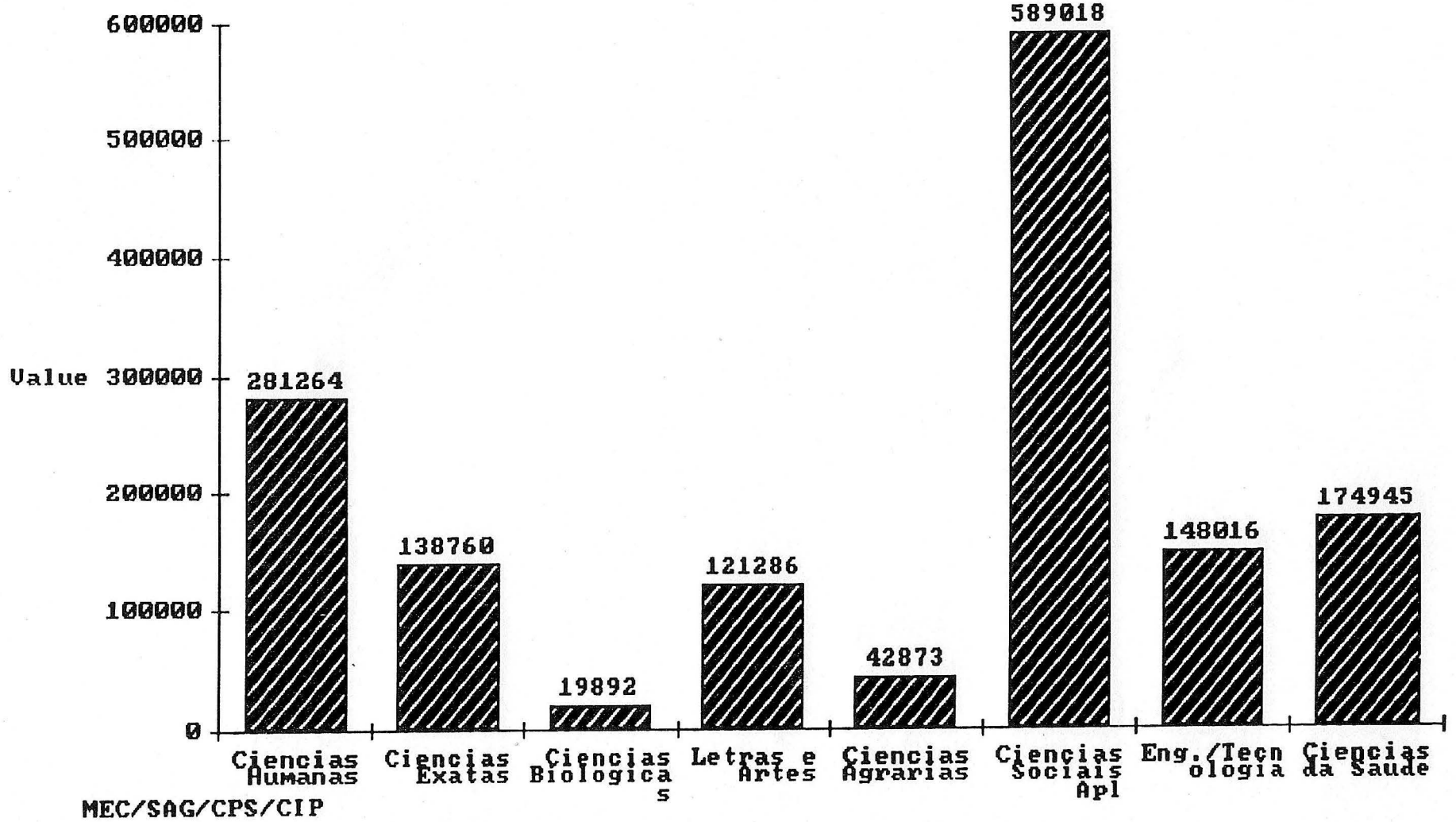
4.4 - NUMERO DE CURSOS, CONCLUSAO EM 1988 E MATRICULA EM 30/04/89 POR NATUREZA DA INSTITUICAO, SEGUNDO A UNIDADE DA FEDERACAO E AREA DE CONHECIMENTO - 1989

(CONCLUSAO)

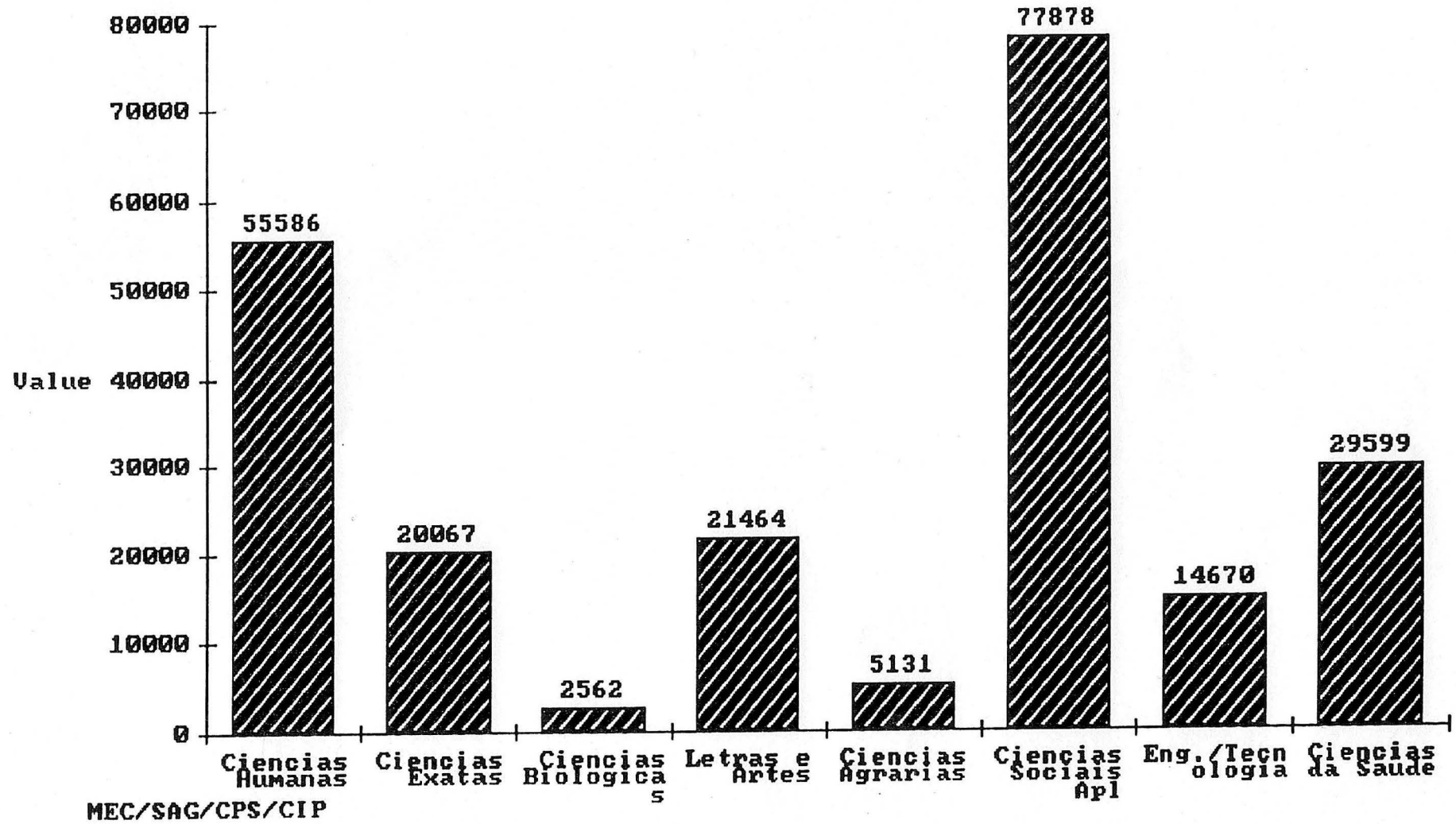
UNIDADE DA FEDERACAO / AREA DE CONHECIMENTO	TOTAL			NATUREZA DA INSTITUICAO								
				UNIVERSIDADES			FEDERACOES DE ESCOLAS E FACULDADES INTEGRADAS			ESTABELECIMENTOS ISOLADOS		
	CUR- SOS	CONCLU- SAO EM 1988	MATRICULA EM 30/04/89	CUR- SOS	CONCLU- SAO EM 1988	MATRICULA EM 30/04/89	CUR- SOS	CONCLU- SAO EM 1988	MATRICULA EM 30/04/89	CUR- SOS	CONCLU- SAO EM 1988	MATRICULA EM 30/04/89
GOIAS	115	3913	32675	51	2456	18825	-	-	-	64	1457	13850
CIENCIAS EXATAS E DA TERRA	20	200	2024	9	74	787	-	-	-	11	126	1237
CIENCIAS BIOLOGICAS	2	83	757	2	83	757	-	-	-	-	-	-
ENGENHARIA / TECNOLOGIA	2	187	1204	2	187	1204	-	-	-	3	151	795
CIENCIAS DA SAUDE	11	464	3131	8	313	2336	-	-	-	3	45	584
CIENCIAS AGRARIAS	5	160	1351	2	115	767	-	-	-	18	553	6238
CIENCIAS SOCIAIS APLICADAS	27	1483	13698	9	930	7460	-	-	-	20	407	3608
CIENCIAS HUMANAS	33	974	7769	13	567	4161	-	-	-	9	175	1388
LINGUISTICA, LETRAS E ARTES	15	362	2741	6	187	1353	-	-	-	-	-	-
DISTRITO FEDERAL	80	4986	31557	40	1096	8382	24	2856	15263	16	1034	7912
CIENCIAS EXATAS E DA TERRA	13	375	3062	7	91	941	4	284	1920	2	0	201
CIENCIAS BIOLOGICAS	1	20	238	1	20	238	-	-	-	-	-	-
ENGENHARIA / TECNOLOGIA	1	83	969	1	83	969	-	-	-	-	-	-
CIENCIAS DA SAUDE	7	315	1848	5	159	1040	-	-	-	2	156	808
CIENCIAS AGRARIAS	2	51	403	2	51	403	-	-	-	-	-	-
CIENCIAS SOCIAIS APLICADAS	28	2072	15158	9	348	2183	11	1163	7434	8	561	5541
CIENCIAS HUMANAS	19	1503	7290	9	209	1632	8	1178	5014	2	116	644
LINGUISTICA, LETRAS E ARTES	9	567	2589	6	135	976	1	231	695	2	201	718

FONTE: MEC/SAG/CPS/COORDENACAO DE INFORMACOES PARA O PLANEJAMENTO

4.4.A - Matricula por Area do Conhecimento - Brasil - 1989



4.4.B - Conclusoes por Area do Conhecimento - Brasil - 1988



4 - DADOS GERAIS

4.5 - NUMERO DE CURSOS, CONCLUSAO EM 1988 E MATRICULA EM 30/04/89 POR NATUREZA DA INSTITUICAO, SEGUNDO A DEPENDENCIA ADMINISTRATIVA, AREA DE CONHECIMENTO E CURSO - 1989

(CONTINUA)

DEPENDENCIA ADMINISTRATIVA / AREA DE CONHECIMENTO / CURSO	TOTAL			NATUREZA DA INSTITUICAO								
	CUR- SOS	CONCLU- SAO EM 1988	MATRICULA EM 30/04/89	UNIVERSIDADES			FEDERACOES DE ESCOLAS E FACULDADES INTEGRADAS			ESTABELECIMENTOS ISOLADOS		
				CUR- SOS	CONCLU- SAO EM 1988	MATRICULA EM 30/04/89	CUR- SOS	CONCLU- SAO EM 1988	MATRICULA EM 30/04/89	CUR- SOS	CONCLU- SAO EM 1988	MATRICULA EM 30/04/89
BRASIL	4453	227037	1518904	2265	108816	816024	466	29931	183483	1722	88290	519397
FEDERAL	1073	41369	315283	1023	39560	301535	-	-	-	50	1809	13748
CIENCIAS EXATAS E DA TERRA	188	2411	26602	183	2346	26117	-	-	-	5	65	485
ANALISE QUIMICA INDUSTRIAL	1	16	26	1	16	26	-	-	-	-	-	-
ASTRONOMIA	1	2	73	1	2	73	-	-	-	-	-	-
CIENCIAS	32	546	4354	31	535	4263	-	-	-	1	11	91
CIENCIA DA COMPUTACAO	15	271	2365	15	271	2365	-	-	-	-	-	-
COMPUTACAO	2	30	103	-	-	-	-	-	-	2	30	103
ESTATISTICA	14	122	1556	13	102	1275	-	-	-	1	20	281
FISICA	25	197	3795	25	197	3795	-	-	-	-	-	-
GEOLOGIA	14	247	2097	14	247	2097	-	-	-	-	-	-
INFORMATICA	4	35	1005	4	35	1005	-	-	-	-	-	-
MATEMATICA	37	400	5962	37	400	5962	-	-	-	-	-	-
METEOROLOGIA	5	24	576	5	24	576	-	-	-	-	-	-
OCEANOLOGIA	1	29	228	1	29	228	-	-	-	-	-	-
PROCESSAMENTO DE DADOS	7	161	675	7	161	675	-	-	-	-	-	-
QUIMICA	27	314	3563	27	314	3563	-	-	-	-	-	-
ENGENHARIA CARTOGRAFICA	3	17	224	2	13	214	-	-	-	1	4	10
CIENCIAS BIOLOGICAS	32	783	6454	31	783	6389	-	-	-	1	0	65
CIENCIAS BIOLOGICAS	32	783	6454	31	783	6389	-	-	-	1	0	65
ENGENHARIA / TECNOLOGIA	60	4602	45947	47	3859	40212	-	-	-	13	743	5735
CONSTRUCAO CIVIL	2	26	280	1	18	201	-	-	-	1	8	79
CURTUMES E TANANTES	1	6	63	1	6	63	-	-	-	-	-	-
ENGENHARIA	39	4364	43309	32	3697	38360	-	-	-	7	667	4949
INDUSTRIA TEXTIL	1	3	44	1	3	44	-	-	-	-	-	-
MANUTENCAO MECANICA	1	14	144	-	-	-	-	-	-	1	14	144
QUIMICA INDUSTRIAL	10	115	1413	10	115	1413	-	-	-	-	-	-
TECNOLOGIA DAS TELECOMUNICACOES	1	21	139	-	-	-	-	-	-	1	21	139
MANUTENCAO PETROQUIMICA	1	9	155	-	-	-	-	-	-	1	9	155
PROCESSOS PETROQUIMICOS	1	13	122	-	-	-	-	-	-	1	13	122
MANUTENCAO ELETRICA	1	11	147	-	-	-	-	-	-	1	11	147
MECANICA	2	20	131	2	20	131	-	-	-	-	-	-

4.5 - NUMERO DE CURSOS, CONCLUSAO EM 1988 E MATRICULA EM 30/04/89 POR NATUREZA DA INSTITUICAO, SEGUNDO A DEPENDENCIA ADMINISTRATIVA, AREA DE CONHECIMENTO E CURSO - 1989

(CONTINUA)

DEPENDENCIA ADMINISTRATIVA / AREA DE CONHECIMENTO / CURSO	TOTAL			NATUREZA DA INSTITUICAO								
				UNIVERSIDADES			FEDERACOES DE ESCOLAS E FACULDADES INTEGRADAS			ESTABELECIMENTOS ISOLADOS		
	CUR-SOS	CONCLU-SAO EM 1988	MATRICULA EM 30/04/89	CUR-SOS	CONCLU-SAO EM 1988	MATRICULA EM 30/04/89	CUR-SOS	CONCLU-SAO EM 1988	MATRICULA EM 30/04/89	CUR-SOS	CONCLU-SAO EM 1988	MATRICULA EM 30/04/89
CIENCIAS DA SAUDE	167	9808	57964	155	9168	54861	-	-	-	12	640	3103
EDUCACAO FISICA	26	1143	6960	26	1143	6960	-	-	-	-	-	-
ENFERMAGEM E OBSTETRICIA	32	1371	7309	28	1232	6859	-	-	-	4	139	450
FARMACIA	20	1439	8471	19	1371	8128	-	-	-	1	68	343
FISIOTERAPIA	6	113	951	6	113	951	-	-	-	-	-	-
FONOAUDIOLOGIA	2	45	190	1	20	92	-	-	-	1	25	98
MEDICINA	32	3302	21636	29	3036	20037	-	-	-	3	266	1599
NUTRICAO	18	558	3288	18	558	3288	-	-	-	-	-	-
ODONTOLOGIA	27	1809	8767	25	1667	8181	-	-	-	2	142	586
ORTOPTICA	1	0	27	-	-	-	-	-	-	1	0	27
TERAPIA OCUPACIONAL	3	28	365	3	28	365	-	-	-	-	-	-
CIENCIAS AGRARIAS	75	3228	23858	67	3021	21071	-	-	-	8	207	2787
AGRIMENSURA	2	45	312	2	45	312	-	-	-	-	-	-
AGRONOMIA	24	1498	11349	21	1364	9557	-	-	-	3	134	1792
AQUACULTURA	1	6	39	1	6	39	-	-	-	-	-	-
ENGENHARIA AGRICOLA	4	85	768	3	50	513	-	-	-	1	35	255
ENGENHARIA FLORESTAL	11	264	1921	9	251	1643	-	-	-	2	13	278
ENGENHARIA DE PESCA	3	36	545	3	36	545	-	-	-	-	-	-
HEVEICULTURA	1	9	100	1	9	100	-	-	-	-	-	-
LATICINIOS	1	16	78	1	16	78	-	-	-	-	-	-
MEDICINA VETERINARIA	16	1065	6476	15	1056	6239	-	-	-	1	9	237
ZOOTECNIA	7	143	1479	6	127	1254	-	-	-	1	16	225
ENGENHARIA DE ALIMENTOS	5	61	791	5	61	791	-	-	-	-	-	-
CIENCIAS SOCIAIS APLICADAS	237	11177	84104	233	11096	83371	-	-	-	4	81	733
ADMINISTRACAO	33	1730	13645	32	1687	13395	-	-	-	1	43	250
ADMINISTRACAO RURAL	1	17	80	-	-	-	-	-	-	1	17	80
ARQUITETURA E URBANISMO	16	823	6162	16	823	6162	-	-	-	-	-	-
ARQUIVOLOGIA	3	68	433	3	68	433	-	-	-	-	-	-
ARTES PRATICAS	1	10	14	1	10	14	-	-	-	-	-	-
BIBLIOTECONOMIA	17	358	2926	17	358	2926	-	-	-	-	-	-
CIENCIAS ATUARIAIS	2	14	104	2	14	104	-	-	-	-	-	-
CIENCIAS CONTABEIS	31	1336	11001	31	1336	11001	-	-	-	-	-	-
CIENCIAS ECONOMICAS	31	1266	13425	30	1261	13161	-	-	-	1	5	264
COMUNICACAO SOCIAL	22	755	6418	22	755	6418	-	-	-	-	-	-
COMUNICACAO VISUAL	3	38	400	3	38	400	-	-	-	-	-	-
COOPERATIVISMO	4	31	137	4	31	137	-	-	-	-	-	-
DESENHO INDUSTRIAL	8	64	801	8	64	801	-	-	-	-	-	-
DIREITO	30	3448	21016	30	3448	21016	-	-	-	-	-	-

4 - DADOS GERAIS

4.5 - NUMERO DE CURSOS, CONCLUSAO EM 1988 E MATRICULA EM 30/04/89 POR NATUREZA DA INSTITUICAO, SEGUNDO A DEPENDENCIA ADMINISTRATIVA, AREA DE CONHECIMENTO E CURSO - 1989

(CONTINUA)

DEPENDENCIA ADMINISTRATIVA / AREA DE CONHECIMENTO / CURSO	TOTAL			NATUREZA DA INSTITUICAO								
				UNIVERSIDADES			FEDERACOES DE ESCOLAS E FACULDADES INTEGRADAS			ESTABELECIMENTOS ISOLADOS		
	CUR- SOS	CONCLU- SAO EM 1988	MATRICULA EM 30/04/89	CUR- SOS	CONCLU- SAO EM 1988	MATRICULA EM 30/04/89	CUR- SOS	CONCLU- SAO EM 1988	MATRICULA EM 30/04/89	CUR- SOS	CONCLU- SAO EM 1988	MATRICULA EM 30/04/89
ECONOMIA DOMESTICA	5	149	992	5	149	992	-	-	-	-	-	-
MUSEOLOGIA	2	29	243	2	29	243	-	-	-	-	-	-
SECRETARIADO	2	86	424	2	86	424	-	-	-	-	-	-
SERVICO SOCIAL	17	797	4776	17	797	4776	-	-	-	-	-	-
TURISMO	3	62	455	3	62	455	-	-	-	-	-	-
HOTELARIA	2	16	177	1	0	38	-	-	-	1	16	139
CIENCIAS AGRICOLAS	2	72	360	2	72	360	-	-	-	-	-	-
COMPOSICAO PAISAGISTICA	1	8	78	1	8	78	-	-	-	-	-	-
CIENCIAS IMOBILIARIAS	1	0	37	1	0	37	-	-	-	-	-	-
CIENCIAS HUMANAS	204	6182	44526	198	6110	43831	-	-	-	6	72	695
CIENCIAS POLITICAS E SOCIAIS	1	0	0	1	0	0	-	-	-	-	-	-
CIENCIAS SOCIAIS	18	494	4815	18	494	4815	-	-	-	-	-	-
DIPLOMACIA	1	11	13	-	-	-	-	-	-	1	11	13
FORM PROF P/ DISCIP ESP 2 GRAU/ESQ IEII	2	63	179	1	44	139	-	-	-	1	19	40
ESTUDOS SOCIAIS	11	217	928	11	217	928	-	-	-	1	7	156
FILOSOFIA	21	247	3124	20	240	2968	-	-	-	1	0	0
PROF PARTE FORM ESPEC CURRICULO 2 GRAU	3	2	46	2	2	46	-	-	-	1	-	-
GEOGRAFIA	35	890	6942	35	890	6942	-	-	-	-	-	-
HISTORIA	36	934	7657	36	934	7657	-	-	-	1	15	237
PEDAGOGIA	55	2251	14371	54	2236	14134	-	-	-	1	20	249
PSICOLOGIA	18	972	6100	17	952	5851	-	-	-	-	-	-
RELACOES INTERNACIONAIS	1	38	221	1	38	221	-	-	-	-	-	-
TEOLOGIA	2	63	130	2	63	130	-	-	-	-	-	-
LINGUISTICA, LETRAS E ARTES	109	3178	25781	108	3177	25636	-	-	-	1	1	145
ARTES CENICAS	6	48	573	6	48	573	-	-	-	-	-	-
BELAS ARTES	5	87	949	5	87	949	-	-	-	-	-	-
DANCA	1	14	109	1	14	109	-	-	-	-	-	-
DECORACAO	1	11	152	1	11	152	-	-	-	-	-	-
EDUCACAO ARTISTICA	21	465	3777	21	465	3777	-	-	-	1	1	145
LETRAS	54	2225	16920	53	2224	16775	-	-	-	-	-	-
TRADUTOR	1	24	186	1	24	186	-	-	-	-	-	-
MUSICA	13	127	1637	13	127	1637	-	-	-	-	-	-
ARTES PLASTICAS	3	93	967	3	93	967	-	-	-	-	-	-
COMPOSICAO DE INTERIORES	1	11	111	1	11	111	-	-	-	-	-	-
ARTES VISUAIS	1	16	154	1	16	154	-	-	-	-	-	-
DESENHO E PLASTICA	2	57	246	2	57	246	-	-	-	-	-	-

4 - DADOS GERAIS

4.5 - NUMERO DE CURSOS, CONCLUSAO EM 1988 E MATRICULA EM 30/04/89 POR NATUREZA DA INSTITUICAO, SEGUNDO A DEPENDENCIA ADMINISTRATIVA, AREA DE CONHECIMENTO E CURSO - 1989

(CONTINUA)

DEPENDENCIA ADMINISTRATIVA / AREA DE CONHECIMENTO / CURSO	TOTAL			NATUREZA DA INSTITUICAO								
				UNIVERSIDADES			FEDERACOES DE ESCOLAS E FACULDADES INTEGRADAS			ESTABELECEMENTOS ISOLADOS		
	CUR- SOS	CONCLU- SAO EM 1988	MATRICULA EM 30/04/89	CUR- SOS	CONCLU- SAO EM 1988	MATRICULA EM 30/04/89	CUR- SOS	CONCLU- SAO EM 1988	MATRICULA EM 30/04/89	CUR- SOS	CONCLU- SAO EM 1988	MATRICULA EM 30/04/89
CICLO BASICO COMUM	1	0	47	1	0	47	-	-	-	-	-	-
CICLO BASICO COMUM	1	0	47	1	0	47	-	-	-	-	-	-
ESTADUAL	613	24841	193697	403	15851	136137	-	-	-	210	8990	57560
CIENCIAS EXATAS E DA TERRA	99	2944	24067	72	1695	16961	-	-	-	27	1249	7106
CIENCIAS	38	1448	8701	17	385	3185	-	-	-	21	1063	5516
CIENCIA DA COMPUTACAO	8	228	1379	8	228	1379	-	-	-	-	-	-
ESTATISTICA	5	108	975	5	108	975	-	-	-	-	-	-
FISICA	9	153	3175	9	153	3175	-	-	-	-	-	-
GEOLOGIA	3	55	521	3	55	521	-	-	-	-	-	-
MATEMATICA	15	375	4896	12	340	4305	-	-	-	3	35	591
METEOROLOGIA	1	9	95	1	9	95	-	-	-	-	-	-
OCEANOLOGIA	1	12	127	1	12	127	-	-	-	-	-	-
PROCESSAMENTO DE DADOS	8	319	1883	5	168	884	-	-	-	3	151	999
QUIMICA	9	210	1969	9	210	1969	-	-	-	-	-	-
ENGENHARIA CARTOGRAFICA	2	27	346	2	27	346	-	-	-	-	-	-
CIENCIAS BIOLOGICAS	13	387	3585	12	348	3279	-	-	-	1	39	306
CIENCIAS BIOLOGICAS	13	387	3585	12	348	3279	-	-	-	1	39	306
ENGENHARIA / TECNOLOGIA	35	2305	21894	22	1569	14610	-	-	-	13	736	7284
CONSTRUCAO CIVIL	6	218	2020	3	30	329	-	-	-	3	188	1691
ELETRICIDADE	1	1	2	1	1	2	-	-	-	-	-	-
ENGENHARIA	17	1689	16271	14	1485	13600	-	-	-	3	204	2671
MANUTENCAO MECANICA	1	6	125	-	-	-	-	-	-	1	6	125
QUIMICA INDUSTRIAL	1	34	293	1	34	293	-	-	-	-	-	-
SANEAMENTO AMBIENTAL	1	0	36	-	-	-	-	-	-	1	0	36
SANEAMENTO BASICO	1	8	101	1	8	101	-	-	-	-	-	-
TOPOGRAFIA	1	4	33	-	-	-	-	-	-	1	4	33
ELETRONICA	2	11	257	1	2	139	-	-	-	1	9	118
ELETROTECNICA	1	4	113	-	-	-	-	-	-	1	4	113
MECANICA	3	330	2643	1	9	146	-	-	-	2	321	2497

4 - DADOS GERAIS

4.5 - NUMERO DE CURSOS, CONCLUSAO EM 1988 E MATRICULA EM 30/04/89 POR NATUREZA DA INSTITUICAO, SEGUNDO A DEPENDENCIA ADMINISTRATIVA, AREA DE CONHECIMENTO E CURSO - 1989

(CONTINUA)

DEPENDENCIA ADMINISTRATIVA / AREA DE CONHECIMENTO / CURSO	TOTAL			UNIVERSIDADES			NATUREZA DA INSTITUICAO					
	CUR- SOS	CONCLU- SAO EM 1988	MATRICULA EM 30/04/89	CUR- SOS	CONCLU- SAO EM 1988	MATRICULA EM 30/04/89	FEDERACOES DE ESCOLAS E FACULDADES INTEGRADAS			ESTABELECIMENTOS ISOLADOS		
							CUR- SOS	CONCLU- SAO EM 1988	MATRICULA EM 30/04/89	CUR- SOS	CONCLU- SAO EM 1988	MATRICULA EM 30/04/89
CIENCIAS DA SAUDE	83	4347	25459	61	3307	18963	-	-	-	22	1040	6496
EDUCACAO FISICA	19	1090	6307	12	666	4136	-	-	-	7	424	2171
ENFERMAGEM E OBSTETRICIA	18	602	3707	12	464	2372	-	-	-	6	138	1335
FARMACIA	8	585	2872	7	562	2766	-	-	-	1	23	106
FISIOTERAPIA	5	94	1022	4	94	882	-	-	-	1	0	140
FONOAUDIOLOGIA	1	9	67	1	9	67	-	-	-	-	-	-
MEDICINA	10	872	6155	7	628	4223	-	-	-	3	244	1932
NUTRICAO	4	81	726	4	81	726	-	-	-	-	-	-
ODONTOLOGIA	15	967	4323	13	775	3690	-	-	-	2	192	633
TERAPIA OCUPACIONAL	2	28	213	1	28	101	-	-	-	1	0	112
MUSICOTERAPIA	1	19	67	-	-	-	-	-	-	1	19	67
CIENCIAS AGRARIAS	32	935	8293	29	910	8030	-	-	-	3	25	263
AGRONOMIA	11	393	4166	11	393	4166	-	-	-	-	-	-
ENGENHARIA AGRICOLA	2	33	273	1	14	110	-	-	-	1	19	163
ENGENHARIA FLORESTAL	3	10	204	2	10	153	-	-	-	1	0	51
MEDICINA VETERINARIA	7	320	2129	7	320	2129	-	-	-	-	-	-
ZOOTECNIA	5	89	852	5	89	852	-	-	-	-	-	-
INDUSTRIA DA MADEIRA	1	6	49	-	-	-	-	-	-	1	6	49
MECANIZACAO AGRICOLA	1	14	122	1	14	122	-	-	-	-	-	-
ENGENHARIA DE ALIMENTOS	2	70	498	2	70	498	-	-	-	-	-	-
CIENCIAS SOCIAIS APLICADAS	112	4857	44713	71	3411	31659	-	-	-	41	1446	13054
ADMINISTRACAO	27	1230	12499	14	695	6949	-	-	-	13	535	5550
ADMINISTRACAO RURAL	1	12	35	-	-	-	-	-	-	1	12	35
ARQUITETURA E URBANISMO	4	146	1691	4	146	1691	-	-	-	-	-	-
ARTES PRATICAS	2	85	72	2	85	72	-	-	-	-	-	-
BIBLIOTECONOMIA	4	40	493	4	40	493	-	-	-	-	-	-
CIENCIAS ATUARIAIS	1	0	91	1	0	91	-	-	-	-	-	-
CIENCIAS CONTABEIS	22	894	7995	10	345	4016	-	-	-	12	549	3979
CIENCIAS ECONOMICAS	17	437	5741	9	349	4111	-	-	-	8	88	1630
COMUNICACAO SOCIAL	7	249	2680	7	249	2680	-	-	-	-	-	-
DESENHO INDUSTRIAL	4	124	1249	3	37	647	-	-	-	1	87	602
DIREITO	10	1177	9087	8	1082	8496	-	-	-	2	95	591
ECONOMIA DOMESTICA	1	42	51	1	42	51	-	-	-	-	-	-
FORMACAO DE EXECUTIVOS	1	0	47	1	0	47	-	-	-	-	-	-
SERVICO SOCIAL	8	365	2534	6	337	2250	-	-	-	2	28	284
SECRETARIADO EXECUTIVO	1	0	123	-	-	-	-	-	-	1	0	123
TURISMO	2	56	325	1	4	65	-	-	-	1	52	260

4 - DADOS GERAIS

4.5 - NUMERO DE CURSOS, CONCLUSAO EM 1988 E MATRICULA EM 30/04/89 POR NATUREZA DA INSTITUICAO, SEGUNDO A DEPENDENCIA ADMINISTRATIVA, AREA DE CONHECIMENTO E CURSO - 1989

(CONTINUA)

DEPENDENCIA ADMINISTRATIVA / AREA DE CONHECIMENTO / CURSO	TOTAL			NATUREZA DA INSTITUICAO								
				UNIVERSIDADES			FEDERACOES DE ESCOLAS E FACULDADES INTEGRADAS			ESTABELECIMENTOS ISOLADOS		
	CUR- SOS	CONCLU- SAO EM 1988	MATRICULA EM 30/04/89	CUR- SOS	CONCLU- SAO EM 1988	MATRICULA EM 30/04/89	CUR- SOS	CONCLU- SAO EM 1988	MATRICULA EM 30/04/89	CUR- SOS	CONCLU- SAO EM 1988	MATRICULA EM 30/04/89
CIENCIAS HUMANAS	160	6497	43126	93	3375	28205	-	-	-	67	3122	14921
CIENCIAS SOCIAIS	10	276	2845	7	172	2461	-	-	-	3	104	384
FORM PROF P/ DISCIP ESP 2 GRAU/ESQ IEII	2	126	76	1	0	18	-	-	-	1	126	58
ESTUDOS SOCIAIS	19	645	1990	15	304	1082	-	-	-	4	341	908
FILOSOFIA	6	186	2181	5	129	1986	-	-	-	1	57	195
PROF PARTE FORM ESPEC CURRICULO 2 GRAU	2	84	741	1	41	741	-	-	-	1	43	0
GEOGRAFIA	31	940	7727	13	460	4037	-	-	-	18	480	3690
HISTORIA	38	1278	9333	17	592	5394	-	-	-	21	686	3939
PEDAGOGIA	44	2433	15267	26	1148	9520	-	-	-	18	1285	5747
PSICOLOGIA	8	529	2966	8	529	2966	-	-	-	-	-	-
LINGUISTICA, LETRAS E ARTES	78	2569	22326	42	1236	14196	-	-	-	36	1333	8130
ARTES CENICAS	2	5	153	2	5	153	-	-	-	-	-	-
BELAS ARTES	1	17	122	-	-	-	-	-	-	1	17	122
DANCA	1	0	78	1	0	78	-	-	-	-	-	-
DECORACAO	1	48	278	-	-	-	-	-	-	1	48	278
EDUCACAO ARTISTICA	10	248	2141	7	96	1463	-	-	-	3	152	678
LETRAS	54	2004	18330	27	1050	11702	-	-	-	27	954	6628
TRADUTOR	1	22	119	1	22	119	-	-	-	-	-	-
MUSICA	7	200	962	4	63	681	-	-	-	3	137	281
DESENHO E PLASTICA	1	25	143	-	-	-	-	-	-	1	25	143
CICLO BASICO COMUM	1	0	234	1	0	234	-	-	-	-	-	-
CICLO BASICO COMUM	1	0	234	1	0	234	-	-	-	-	-	-
MUNICIPAL	258	10905	75434	54	2941	21663	-	-	-	204	7964	53771
CIENCIAS EXATAS E DA TERRA	39	1440	9804	10	395	2330	-	-	-	29	1045	7474
CIENCIAS	25	1018	6740	2	96	383	-	-	-	23	922	6357
CIENCIA DA COMPUTACAO	4	0	998	2	0	370	-	-	-	2	0	628
FISICA	1	13	149	1	13	149	-	-	-	-	-	-
MATEMATICA	5	154	687	2	31	282	-	-	-	3	123	405
PROCESSAMENTO DE DADOS	3	255	1130	2	255	1046	-	-	-	1	0	84
QUIMICA	1	0	100	1	0	100	-	-	-	-	-	-

4 - DADOS GERAIS

4.5 - NUMERO DE CURSOS, CONCLUSAO EM 1988 E MATRICULA EM 30/04/89 POR NATUREZA DA INSTITUICAO, SEGUNDO A DEPENDENCIA ADMINISTRATIVA, AREA DE CONHECIMENTO E CURSO - 1989

(CONTINUA)

DEPENDENCIA ADMINISTRATIVA / AREA DE CONHECIMENTO / CURSO	TOTAL			NATUREZA DA INSTITUICAO								
				UNIVERSIDADES			FEDERACOES DE ESCOLAS E FACULDADES INTEGRADAS			ESTABELECIMENTOS ISOLADOS		
	CUR- SOS	CONCLU- SAO EM 1988	MATRICULA EM 30/04/89	CUR- SOS	CONCLU- SAO EM 1988	MATRICULA EM 30/04/89	CUR- SOS	CONCLU- SAO EM 1988	MATRICULA EM 30/04/89	CUR- SOS	CONCLU- SAO EM 1988	MATRICULA EM 30/04/89
CIENCIAS BIOLOGICAS	3	116	361	2	69	129	-	-	-	1	47	232
CIENCIAS BIOLOGICAS	3	116	361	2	69	129	-	-	-	1	47	232
ENGENHARIA / TECNOLOGIA	4	244	3645	2	176	2782	-	-	-	2	68	863
ENGENHARIA	4	244	3645	2	176	2782	-	-	-	2	68	863
CIENCIAS DA SAUDE	22	1258	6208	6	413	1990	-	-	-	16	845	4218
EDUCACAO FISICA	9	708	3023	2	167	744	-	-	-	7	541	2279
ENFERMAGEM E OBSTETRICIA	6	149	808	2	80	409	-	-	-	4	69	393
FARMACIA	1	64	248	-	-	-	-	-	-	1	64	248
FISIOTERAPIA	1	0	122	-	-	-	-	-	-	1	0	122
MEDICINA	2	130	849	1	77	501	-	-	-	1	53	348
ODONTOLOGIA	3	207	1158	1	89	336	-	-	-	2	118	822
CIENCIAS AGRARIAS	7	336	2630	1	112	607	-	-	-	6	224	2023
AGRONOMIA	6	326	2503	1	112	607	-	-	-	5	214	1896
ZOOTECNIA	1	10	127	-	-	-	-	-	-	1	10	127
CIENCIAS SOCIAIS APLICADAS	73	3381	30870	17	1114	9847	-	-	-	56	2267	21023
ADMINISTRACAO	21	1337	10103	3	309	2096	-	-	-	18	1028	8007
ADMINISTRACAO RURAL	1	64	262	-	-	-	-	-	-	1	64	262
ARQUITETURA E URBANISMO	1	14	224	1	14	224	-	-	-	-	-	-
ARTES PRATICAS	1	0	0	-	-	-	-	-	-	1	0	0
BIBLIOTECONOMIA	3	7	89	-	-	-	-	-	-	3	7	89
CIENCIAS CONTABEIS	18	650	6160	3	195	1753	-	-	-	15	455	4407
CIENCIAS ECONOMICAS	13	184	4491	3	101	1247	-	-	-	10	83	3244
COMUNICACAO SOCIAL	1	35	475	1	35	475	-	-	-	-	-	-
DIREITO	10	966	8116	3	363	3279	-	-	-	7	603	4837
ECONOMIA DOMESTICA	1	27	177	-	-	-	-	-	-	1	27	177
SERVICO SOCIAL	2	12	373	2	12	373	-	-	-	-	-	-
SECRETARIADO EXECUTIVO	1	85	400	1	85	400	-	-	-	-	-	-
CIENCIAS HUMANAS	73	2935	15613	12	532	3058	-	-	-	61	2403	12555
CIENCIAS POLITICAS E SOCIAIS	1	16	14	-	-	-	-	-	-	1	16	14
CIENCIAS SOCIAIS	1	0	162	1	0	162	-	-	-	-	-	-
ESTUDOS SOCIAIS	12	470	1440	2	81	189	-	-	-	10	389	1251
FILOSOFIA	1	11	21	-	-	-	-	-	-	1	11	21
PROF PARTE FORM ESPEC CURRICULO 2 GRAU	1	28	379	-	-	-	-	-	-	1	28	379
GEOGRAFIA	13	315	2831	1	11	130	-	-	-	12	304	2701
HISTORIA	17	482	3406	3	43	397	-	-	-	14	439	3009

4 - DADOS GERAIS

4.5 - NUMERO DE CURSOS, CONCLUSAO EM 1988 E MATRICULA EM 30/04/89 POR NATUREZA DA INSTITUICAO, SEGUNDO A DEPENDENCIA ADMINISTRATIVA, AREA DE CONHECIMENTO E CURSO - 1989

(CONTINUA)

DEPENDENCIA ADMINISTRATIVA / AREA DE CONHECIMENTO / CURSO	TOTAL			NATUREZA DA INSTITUICAO								
				UNIVERSIDADES			FEDERACOES DE ESCOLAS E FACULDADES INTEGRADAS			ESTABELECEMENTOS ISOLADOS		
	CUR-SOS	CONCLU-SAO EM 1988	MATRICULA EM 30/04/89	CUR-SOS	CONCLU-SAO EM 1988	MATRICULA EM 30/04/89	CUR-SOS	CONCLU-SAO EM 1988	MATRICULA EM 30/04/89	CUR-SOS	CONCLU-SAO EM 1988	MATRICULA EM 30/04/89
PEDAGOGIA	25	1571	6850	3	355	1670	-	-	-	22	1216	5180
PSICOLOGIA	2	42	510	2	42	510	-	-	-	-	-	-
LINGUISTICA, LETRAS E ARTES	37	1195	6303	4	130	920	-	-	-	33	1065	5383
EDUCACAO ARTISTICA	6	103	440	1	44	43	-	-	-	5	59	397
LETRAS	31	1092	5863	3	86	877	-	-	-	28	1006	4986
PARTICULAR	2509	149922	934490	785	50464	356689	466	29931	183483	1258	69527	394318
CIENCIAS EXATAS E DA TERRA	313	13281	78287	102	4790	33113	61	2409	15034	150	6082	30140
ANALISE DE SIST. ADM. DE PROC. DE DADOS	6	232	2478	6	232	2478	-	-	-	-	-	-
CIENCIAS	149	8985	41179	32	2921	13437	32	1654	9681	85	4410	18061
CIENCIA DA COMPUTACAO	16	159	5094	14	159	4938	-	-	-	2	0	156
ESTATISTICA	6	89	767	1	10	192	4	46	363	1	33	212
FISICA	13	131	1144	7	74	856	2	2	86	4	55	202
GEOLOGIA	2	44	362	2	44	362	-	-	-	-	-	-
INFORMATICA	5	46	1371	4	46	1294	1	0	77	-	-	-
MATEMATICA	42	1509	9065	15	378	2387	6	46	733	21	1085	5945
PROCESSAMENTO DE DADOS	57	1689	13855	11	732	5249	13	585	3652	33	372	4954
QUIMICA	15	257	2219	9	130	1494	2	0	115	4	127	610
TECNICAS DIGITAIS	2	140	753	1	64	426	1	76	327	-	-	-
CIENCIAS BIOLOGICAS	30	1277	9492	17	641	5459	4	159	1277	9	477	2756
CIENCIAS BIOLOGICAS	30	1277	9492	17	641	5459	4	159	1277	9	477	2756
ENGENHARIA / TECNOLOGIA	92	7519	76530	45	3930	42929	16	852	7204	31	2737	26397
CICLO BASICO ENGENHARIA/TECNOLOGIA	1	0	0	1	0	0	-	-	-	-	-	-
CONSTRUCAO CIVIL	5	42	293	1	0	37	2	31	100	2	11	156
ELETRICIDADE	1	30	471	1	80	471	-	-	-	-	-	-
ENGENHARIA	64	6820	70799	33	3639	40390	7	509	4966	24	2672	25443
PRODUCAO INDUSTRIAL	2	30	70	-	-	-	2	30	70	-	-	-
QUIMICA INDUSTRIAL	8	194	2132	6	120	1015	2	74	1117	-	-	-
TELEFONIA	1	20	255	-	-	-	-	-	-	1	20	255
TRANSMISSAO E DISTRIB ENERGIA ELETRICA	2	34	253	-	-	-	-	-	-	2	34	253
TECNOLOGIA DAS TELECOMUNICACOES	1	51	429	1	51	429	-	-	-	-	-	-
MAQUINAS ELETRICAS	1	13	54	-	-	-	1	13	54	-	-	-
MANUTENCAO DE MAQUINAS E EQUIPAMENTOS	2	40	587	2	40	587	-	-	-	-	-	-
PROCESSOS DE PRODUCAO E USINAGEM	1	174	635	-	-	-	1	174	635	-	-	-
MECANICA	1	21	262	-	-	-	1	21	262	-	-	-
ELETRONICA INDUSTRIAL	1	0	151	-	-	-	-	-	-	1	0	151
INSTRUMENTACAO E CONTROLE	1	0	139	-	-	-	-	-	-	1	0	139

4 - DADOS GERAIS

4.5 - NUMERO DE CURSOS, CONCLUSAO EM 1988 E MATRICULA EM 30/04/89 POR NATUREZA DA INSTITUICAO, SEGUNDO A DEPENDENCIA ADMINISTRATIVA, AREA DE CONHECIMENTO E CURSO - 1989

(CONTINUA)

DEPENDENCIA ADMINISTRATIVA / AREA DE CONHECIMENTO / CURSO	TOTAL			NATUREZA DA INSTITUICAO								
				UNIVERSIDADES			FEDERACOES DE ESCOLAS E FACULDADES INTEGRADAS			ESTABELECIMENTOS ISOLADOS		
	CUR- SOS	CONCLU- SAO EM 1988	MATRICULA EM 30/04/89	CUR- SOS	CONCLU- SAO EM 1988	MATRICULA EM 30/04/89	CUR- SOS	CONCLU- SAO EM 1988	MATRICULA EM 30/04/89	CUR- SOS	CONCLU- SAO EM 1988	MATRICULA EM 30/04/89
CIENCIAS DA SAUDE	258	14204	85314	108	6137	37890	35	1978	11107	115	6089	36317
CICLO BASICO CIENC DA SAUDE	1	0	0	1	0	0	-	-	-	-	-	-
EDUCACAO FISICA	52	4203	20011	15	1479	7610	12	825	4292	25	1899	8109
ENFERMAGEM E OBSTETRICIA	43	1657	8828	21	872	5157	5	156	718	17	629	2953
FARMACIA	16	530	4252	12	452	3575	2	78	505	2	0	172
FISIOTERAPIA	28	918	7673	8	333	2726	4	193	1297	16	392	3650
FONOAUDIOLOGIA	19	717	5546	10	481	2859	1	0	93	8	236	2594
MEDICINA	35	2804	19123	12	683	4889	2	116	812	21	2005	13422
NUTRICAO	17	557	4068	11	334	2678	1	21	355	5	202	1035
ODONTOLOGIA	32	2621	13727	16	1438	7901	5	569	2665	11	614	3161
ORTOPTICA	1	18	146	-	-	-	-	-	-	1	18	146
PROTESE MAXILO-FACIAL	1	14	141	-	-	-	1	14	141	-	-	-
TERAPIA OCUPACIONAL	11	158	1592	2	65	495	2	6	229	7	87	868
MUSICOTERAPIA	2	7	207	-	-	-	-	-	-	2	7	207
CIENCIAS AGRARIAS	40	632	8092	21	307	4083	2	0	37	17	325	3972
AGRIMENSURA	6	155	1049	-	-	-	-	-	-	6	155	1049
AGRONOMIA	12	216	3072	7	113	1344	-	-	-	5	103	1728
ENGENHARIA AGRICOLA	3	24	451	3	24	451	-	-	-	-	-	-
ENGENHARIA FLORESTAL	1	19	72	1	19	72	-	-	-	-	-	-
INDUSTRIA DO ACUCAR DE CANA	1	36	83	1	36	83	-	-	-	-	-	-
MEDICINA VETERINARIA	7	100	2264	5	100	1818	-	-	-	2	0	446
ZOOTECNIA	6	55	696	3	15	249	1	0	0	2	40	447
ENGENHARIA DE ALIMENTOS	4	27	405	1	0	66	1	0	37	2	27	302
CIENCIAS SOCIAIS APLICADAS	794	58463	429331	224	19690	156055	174	14029	99369	396	24744	173907
CICLO BASICO CIENC SOCIAIS APLICADAS	8	0	2990	2	0	66	3	0	1782	3	0	1142
ADMINISTRACAO	216	17255	128740	38	3895	35736	47	4741	34576	131	8619	58428
ADMINISTRACAO RURAL	5	2	267	2	2	0	2	0	140	1	0	127
ARQUITETURA E URBANISMO	28	1605	12263	14	1070	7566	8	287	2692	6	249	2005
ARTES PRATICAS	9	62	313	2	29	52	-	-	-	7	33	261
BIBLIOTECONOMIA	9	171	1270	2	24	277	5	64	582	2	83	411
CIENCIAS ATUARIAIS	6	52	423	2	5	71	1	16	25	3	31	327
CIENCIAS CONTABEIS	167	9384	66521	33	1962	17704	30	2045	13670	104	5377	35147
CIENCIAS ECONOMICAS	97	3603	43896	30	1693	16921	23	755	9520	44	1155	17455
COMUNICACAO SOCIAL	41	4540	31345	19	2084	15092	10	1066	6508	12	1390	9745
COMUNICACAO VISUAL	5	141	568	2	58	150	1	0	13	2	83	405
COOPERATIVISMO	1	13	0	1	13	0	-	-	-	-	-	-
DESENHO INDUSTRIAL	13	454	3400	5	250	1499	3	84	976	5	120	925
DIREITO	103	17743	115412	34	6938	50049	21	4348	24846	48	6457	40517

4 - DADOS GERAIS

4.5 - NUMERO DE CURSOS, CONCLUSAO EM 1988 E MATRICULA EM 30/04/89 POR NATUREZA DA INSTITUICAO.
SEGUNDO A DEPENDENCIA ADMINISTRATIVA, AREA DE CONHECIMENTO E CURSO - 1989

(CONTINUA)

DEPENDENCIA ADMINISTRATIVA / AREA DE CONHECIMENTO / CURSO	TOTAL			NATUREZA DA INSTITUICAO								
				UNIVERSIDADES			FEDERACOES DE ESCOLAS E FACULDADES INTEGRADAS			ESTABELECIMENTOS ISOLADOS		
	CUR- SOS	CONCLU- SAO EM 1988	MATRICULA EM 30/04/89	CUR- SOS	CONCLU- SAO EM 1988	MATRICULA EM 30/04/89	CUR- SOS	CONCLU- SAO EM 1988	MATRICULA EM 30/04/89	CUR- SOS	CONCLU- SAO EM 1988	MATRICULA EM 30/04/89
ECONOMIA DOMESTICA	4	112	721	1	82	354	3	30	367	-	-	-
FORMACAO DE EXECUTIVOS	1	28	365	1	28	365	-	-	-	-	-	-
MUSEOLOGIA	1	4	89	1	4	89	-	-	-	-	-	-
PLANEJAMENTO ADM E PROGRAMACAO ECONOMICA	1	25	147	-	-	-	-	-	-	1	25	147
SECRETARIADO	2	15	414	-	-	-	-	-	-	2	15	414
SERVICO SOCIAL	42	2032	11276	19	1053	6089	10	394	2335	13	585	2852
SECRETARIADO EXECUTIVO	11	489	3364	6	185	1885	1	62	198	4	242	1281
TURISMO	18	598	4774	6	220	1595	5	97	921	7	281	2258
HOTELARIA	4	113	580	2	73	302	1	40	218	1	0	60
DESENHISTA PROJETISTA	1	22	193	1	22	193	-	-	-	-	-	-
CIENCIAS IMOBILIARIAS	1	0	0	1	0	0	-	-	-	-	-	-
CIENCIAS HUMANAS	668	40001	177999	194	10766	56335	117	7694	36361	357	21541	85303
CICLO BASICO DA AREA DE CIENCIAS HUMANAS	2	0	170	1	0	0	-	-	-	1	0	170
ARQUEOLOGIA	1	8	95	1	8	95	-	-	-	-	-	-
CIENCIAS POLITICAS E SOCIAIS	1	34	289	-	-	-	-	-	-	1	34	289
CIENCIAS SOCIAIS	41	1019	6088	11	370	2164	9	200	1049	21	449	2875
FORM PROF P/ DISCIP ESP 2 GRAU/ESQ IEII	12	432	784	6	146	257	1	9	16	5	277	511
ESTUDOS SOCIAIS	110	5769	19143	24	1202	4650	25	1586	5388	61	2981	9105
FILOSOFIA	42	751	4864	22	312	2717	4	108	570	16	331	1577
PROF PARTE FORM ESPEC CURRICULO 2 GRAU	15	460	2369	3	67	271	3	101	1105	9	292	993
GEOGRAFIA	55	1480	7396	21	469	2781	8	244	1253	26	767	3362
HISTORIA	78	2853	14615	24	783	4874	12	572	2270	42	1498	7471
PEDAGOGIA	238	20706	83474	42	4400	18626	44	3422	15804	152	12884	49044
PSICOLOGIA	63	6428	37955	30	2948	19162	11	1452	8906	22	2028	9887
RELACOES INTERNACIONAIS	1	0	217	1	0	217	-	-	-	-	-	-
CIENCIAS RELIGIOSAS	2	21	142	2	21	142	-	-	-	-	-	-
TEOLOGIA	7	40	398	6	40	379	-	-	-	1	0	19
LINGUISTICA, LETRAS E ARTES	308	14545	66876	72	4203	19928	56	2810	12163	180	7532	34785
CICLO BASICO LINGUISTICA, LETRAS E ARTES	1	0	0	1	0	0	-	-	-	-	-	-
ARTES CENICAS	2	60	234	1	44	140	-	-	-	1	16	94
BELAS ARTES	2	32	210	-	-	-	-	-	-	2	32	210
DANCA	4	30	213	2	22	121	1	8	92	1	0	0
EDUCACAO ARTISTICA	57	3274	9857	19	1127	3961	11	771	1892	27	1376	4004
LETRAS	218	10957	55360	41	2949	15333	43	2030	10134	134	5978	29893
TRADUTOR	1	0	85	1	0	85	-	-	-	-	-	-
MUSICA	20	183	855	6	59	288	1	1	45	13	123	522
ARTES PLASTICAS	2	7	62	-	-	-	-	-	-	2	7	62
DESENHO E PLASTICA	1	2	0	1	2	0	-	-	-	-	-	-

4 - DADOS GERAIS

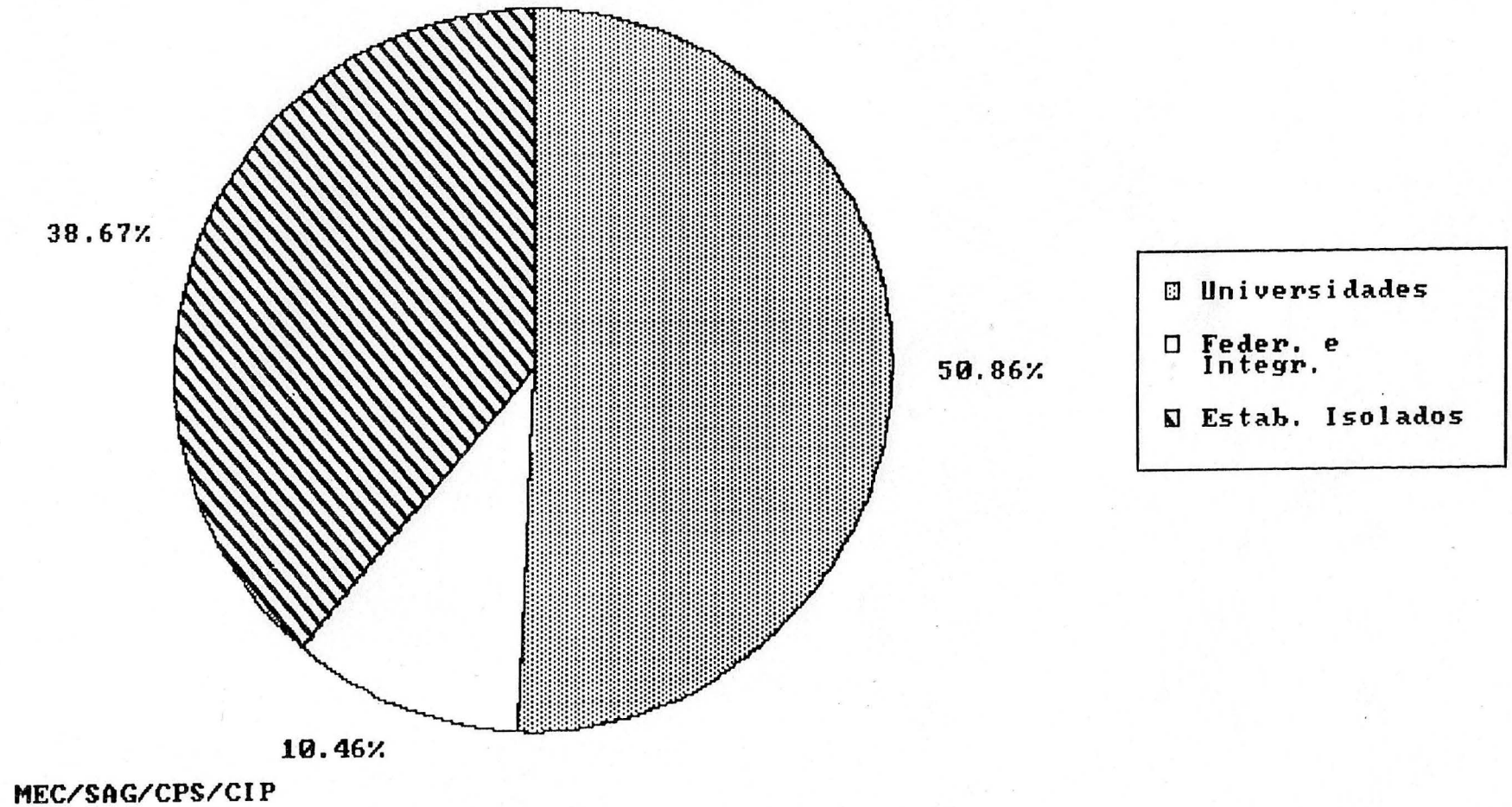
4.5 - NUMERO DE CURSOS, CONCLUSAO EM 1988 E MATRICULA EM 30/04/89 POR NATUREZA DA INSTITUICAO, SEGUNDO A DEPENDENCIA ADMINISTRATIVA, AREA DE CONHECIMENTO E CURSO - 1989

(CONCLUSAO)

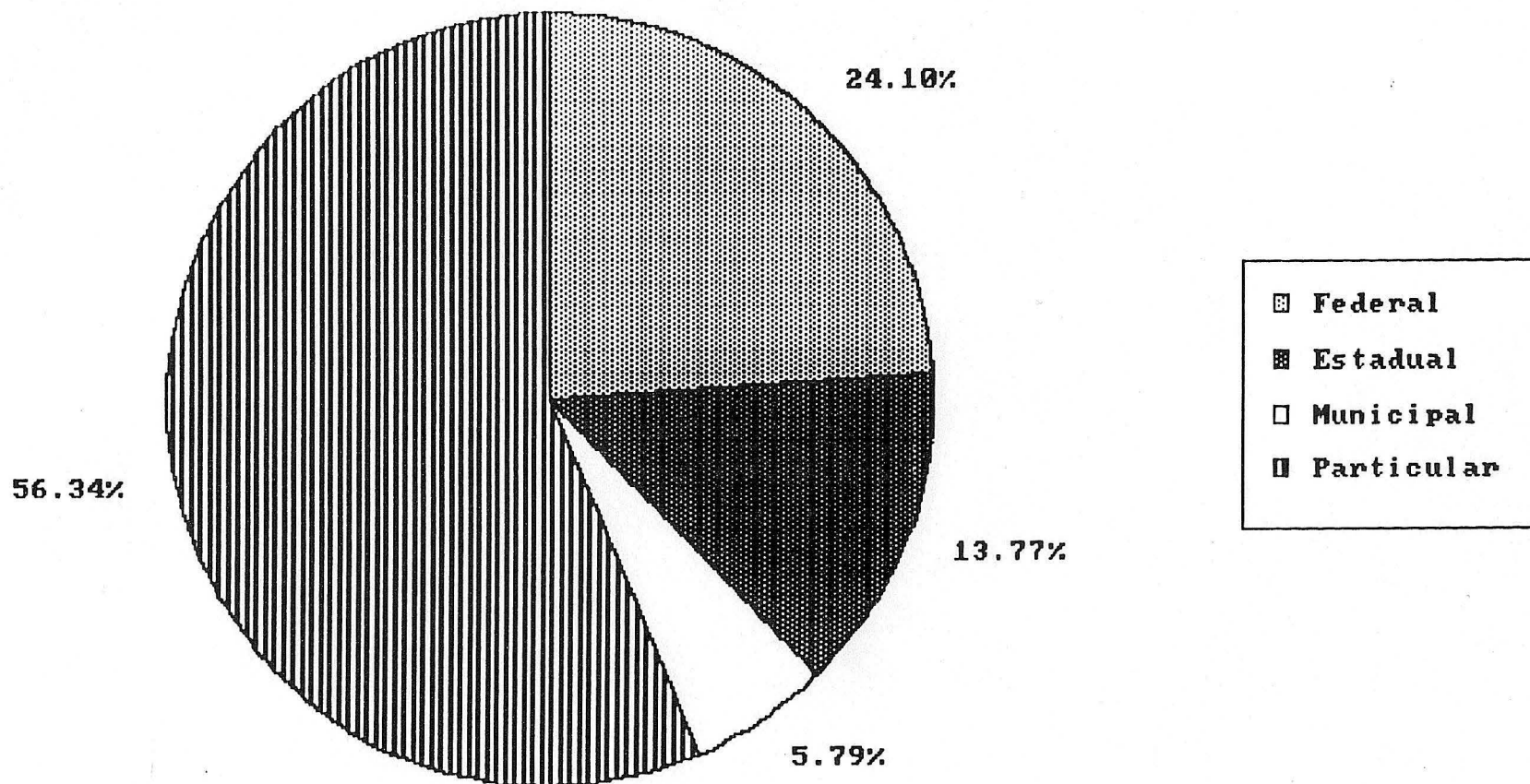
DEPENDENCIA ADMINISTRATIVA / AREA DE CONHECIMENTO / CURSO	TOTAL			NATUREZA DA INSTITUICAO								
				UNIVERSIDADES			FEDERACOES DE ESCOLAS E FACULDADES INTEGRADAS			ESTABELECIMENTOS ISOLADOS		
	CUR- SOS	CONCLU- SAO EM 1988	MATRICULA EM 30/04/89	CUR- SOS	CONCLU- SAO EM 1988	MATRICULA EM 30/04/89	CUR- SOS	CONCLU- SAO EM 1988	MATRICULA EM 30/04/89	CUR- SOS	CONCLU- SAO EM 1988	MATRICULA EM 30/04/89
CICLO BASICO COMUM	6	0	2569	2	0	897	1	0	931	3	0	741
CICLO BASICO COMUM	6	0	2569	2	0	897	1	0	931	3	0	741

FONTE: MEC/SAG/CPS/COORDENACAO DE INFORMACOES PARA O PLANEJAMENTO

**4.5.A - Distribuicao Percentual do Numero de Cursos por
Natureza - Brasil - 1989**



4.5.B - Distribuicao Percentual do Numero de Cursos por Dependencia Administrativa - Brasil - 1989



MEC/SAG/CPS/CIP

4 - DADOS GERAIS

4.6 - NUMERO DE CURSOS, CONCLUSAO EM 1988 E MATRICULA EM 30/04/89 POR NATUREZA DA INSTITUICAO.
SEGUNDO A AREA DE CONHECIMENTO E CURSO - 1989

(CONTINUA)

AREA DE CONHECIMENTO / CURSO	TOTAL			NATUREZA DA INSTITUICAO								
				UNIVERSIDADES			FEDERACOES DE ESCOLAS E FACULDADES INTEGRADAS			ESTABELECIMENTOS ISOLADOS		
	CUR- SOS	CONCLU SAO FM 1988	MATRICULA EM 30/04/89	CUR- SOS	CONCLU- SAO FM 1988	MATRICULA EM 30/04/89	CUR- SOS	CONCLU- SAO FM 1988	MATRICULA EM 30/04/89	CUR- SOS	CONCLU- SAO FM 1988	MATRICULA EM 30/04/89
BRASIL	4453	227037	1518904	2265	108816	816024	466	29931	183483	1722	88290	519397
CIENCIAS EXATAS E DA TERRA	639	20076	138760	367	9226	78521	61	2409	15034	211	8441	45205
ANALISE DE SIST. ADM. DE PROC. DE DADOS	6	232	2478	6	232	2478	-	-	-	-	-	-
ANALISE QUIMICA INDUSTRIAL	1	16	26	1	16	26	-	-	-	-	-	-
ASTRONOMIA	1	2	73	1	2	73	-	-	-	-	-	-
CIENCIAS	244	11997	60974	82	3937	21268	32	1654	9681	130	6406	30025
CIENCIA DA COMPUTACAO	43	658	9836	39	658	9052	-	-	-	4	0	784
COMPUTACAO	2	30	103	-	-	-	-	-	-	2	30	103
ESTADISTICA	25	319	3298	19	220	2442	4	46	363	2	53	493
FISICA	48	494	8263	42	437	7975	2	2	86	4	55	202
GEOLOGIA	19	346	2980	19	346	2980	-	-	-	-	-	-
INFORMATICA	9	81	2376	8	81	2299	1	0	77	-	-	-
MATEMATICA	99	2438	20610	66	1149	12936	6	46	733	27	1243	6941
METEOROLOGIA	6	33	671	6	33	671	-	-	-	-	-	-
OCEANOLOGIA	2	41	355	2	41	355	-	-	-	-	-	-
PROCESSAMENTO DE DADOS	75	2424	17543	25	1316	7854	13	585	3652	37	523	6037
QUIMICA	52	781	7851	46	654	7126	2	0	115	4	127	610
TECNICAS DIGITAIS	2	140	753	1	64	426	1	76	327	-	-	-
ENGENHARIA CARTOGRAFICA	5	44	570	4	40	560	-	-	-	1	4	10
CIENCIAS BIOLÓGICAS	78	2563	19892	62	1841	15256	4	159	1277	12	563	3359
CIENCIAS BIOLÓGICAS	78	2563	19892	62	1841	15256	4	159	1277	12	563	3359
ENGENHARIA / TECNOLOGIA	191	14670	148016	116	9534	100533	16	852	7204	59	4284	40279
CICLO BASICO ENGENHARIA/TECNOLOGIA	1	0	0	1	0	0	-	-	-	-	-	-
CONSTRUCAO CIVIL	13	286	2593	5	48	567	2	31	100	6	207	1926
CURTUMES E TANANTES	1	6	63	1	6	63	-	-	-	-	-	-
ELETRICIDADE	2	81	473	2	81	473	-	-	-	-	-	-
ENGENHARIA	124	13117	134024	81	8997	95132	7	509	4966	36	3611	33926
INDUSTRIA TEXTIL	1	3	44	1	3	44	-	-	-	-	-	-
MANUTENCAO MECANICA	2	20	269	-	-	-	-	-	-	2	20	269
PRODUCAO INDUSTRIAL	2	30	70	-	-	-	2	30	70	-	-	-
QUIMICA INDUSTRIAL	19	343	3838	17	269	2721	2	74	1117	-	-	-
SANEAMENTO AMBIENTAL	1	0	36	-	-	-	-	-	-	1	0	36
SANEAMENTO BASICO	1	8	101	1	8	101	-	-	-	-	-	-
TELEFONIA	1	20	255	-	-	-	-	-	-	1	20	255
TOPOGRAFIA	1	4	33	-	-	-	-	-	-	1	4	33
TRANSMISSAO E DISTRIB ENERGIA ELETRICA	1	4	33	-	-	-	-	-	-	2	34	253
TECNOLOGIA DAS TELECOMUNICACOES	2	34	253	-	-	-	-	-	-	1	21	139
ELETRONICA	2	11	257	1	2	139	-	-	-	1	9	118

4 - DADOS GERAIS

4.6 - NUMERO DE CURSOS, CONCLUSAO EM 1988 E MATRICULA EM 30/04/89 POR NATUREZA DA INSTITUICAO, SEGUNDO A AREA DE CONHECIMENTO E CURSO - 1989

(CONTINUA)

AREA DE CONHECIMENTO / CURSO	TOTAL			NATUREZA DA INSTITUICAO								
				UNIVERSIDADES			FEDERACOES DE ESCOLAS E FACULDADES INTEGRADAS			ESTABELECIMENTOS ISOLADOS		
	CUR-SOS	CONCLU-SAO EM 1988	MATRICULA EM 30/04/89	CUR-SOS	CONCLU-SAO EM 1988	MATRICULA EM 30/04/89	CUR-SOS	CONCLU-SAO EM 1988	MATRICULA EM 30/04/89	CUR-SOS	CONCLU-SAO EM 1988	MATRICULA EM 30/04/89
ELETROTECNICA	1	4	113	-	-	-	-	-	-	1	4	113
MAQUINAS ELETRICAS	1	13	54	-	-	-	1	13	54	-	-	-
MANUTENCAO PETROQUIMICA	1	9	155	-	-	-	-	-	-	1	9	155
PROCESSOS PETROQUIMICOS	1	13	122	-	-	-	-	-	-	1	13	122
MANUTENCAO ELETRICA	1	11	147	-	-	-	-	-	-	1	11	147
MANUTENCAO DE MAQUINAS E EQUIPAMENTOS	2	40	587	2	40	587	-	-	-	-	-	-
PROCESSOS DE PRODUCAO E USINAGEM	1	174	635	-	-	-	1	174	635	-	-	-
MECANICA	6	371	3036	3	29	277	1	21	262	2	321	2497
ELETRONICA INDUSTRIAL	1	0	151	-	-	-	-	-	-	1	0	151
INSTRUMENTACAO E CONTROLE	1	0	139	-	-	-	-	-	-	1	0	139
CIENCIAS DA SAUDE	530	29617	174945	330	19025	113704	35	1978	11107	165	8614	50134
CICLO BASICO CIENC DA SAUDE	1	0	0	1	0	0	-	-	-	-	-	-
EDUCACAO FISICA	106	7144	36301	55	3455	19450	12	825	4292	39	2864	12559
ENFERMAGEM E OBSTETRICIA	99	3779	20652	63	2648	14797	5	156	718	31	975	5137
FARMACIA	45	2618	15843	38	2385	14469	2	78	505	5	155	869
FISIOTERAPIA	40	1125	9768	18	540	4559	4	193	1297	18	392	3912
FONOAUDIOLOGIA	22	771	5803	12	510	3018	1	0	93	9	261	2692
MEDICINA	79	7108	47763	49	4424	29650	2	116	812	28	2568	17301
NUTRICAO	39	1196	8082	33	973	6692	1	21	355	5	202	1035
ODONTOLOGIA	77	5604	27975	55	3969	20108	5	569	2665	17	1066	5202
ORTOPTICA	2	18	173	-	-	-	-	-	-	2	18	173
PROTESE MAXILO-FACIAL	1	14	141	-	-	-	1	14	141	-	-	-
TERAPIA OCUPACIONAL	16	214	2170	6	121	961	2	6	229	8	87	980
MUSICOTERAPIA	3	26	274	-	-	-	-	-	-	3	26	274
CIENCIAS AGRARIAS	154	5131	42873	118	4350	33791	2	0	37	34	781	9045
AGRIMENSURA	8	200	1361	2	45	312	-	-	-	6	155	1049
AGRONOMIA	53	2433	21090	40	1982	15674	-	-	-	13	451	5416
AQUACULTURA	1	6	39	1	6	39	-	-	-	-	-	-
ENGENHARIA AGRICOLA	9	142	1492	7	88	1074	-	-	-	2	54	418
ENGENHARIA FLORESTAL	15	293	2197	12	280	1868	-	-	-	3	13	329
ENGENHARIA DE PESCA	3	36	545	3	36	545	-	-	-	-	-	-
HEVEICULTURA	1	9	100	1	9	100	-	-	-	-	-	-
INDUSTRIA DO ACUCAR DE CANA	1	36	83	1	36	83	-	-	-	-	-	-
LATICINIOS	1	16	78	1	16	78	-	-	-	-	-	-
MEDICINA VETERINARIA	30	1485	10869	27	1476	10186	-	-	-	3	9	683
ZOOTECNIA	19	297	3154	14	231	2355	1	0	0	4	66	799
INDUSTRIA DA MADEIRA	1	6	49	-	-	-	-	-	-	1	6	49
MECANIZACAO AGRICOLA	1	14	122	1	14	122	-	-	-	-	-	-
ENGENHARIA DE ALIMENTOS	11	158	1694	8	131	1355	1	0	37	2	27	302

4 - DADOS GERAIS

4.6 - NUMERO DE CURSOS, CONCLUSAO EM 1988 E MATRICULA EM 30/04/89 POR NATUREZA DA INSTITUICAO, SEGUNDO A AREA DE CONHECIMENTO E CURSO - 1989

(CONTINUA)

AREA DE CONHECIMENTO / CURSO	TOTAL			NATUREZA DA INSTITUICAO								
	CUR- SOS	CONCLU SAO EM 1988	MATRICULA EM 30/04/89	UNIVERSIDADES			FEDERACOES DE ESCOLAS E FACULDADES INTEGRADAS			ESTABELECIMENTOS ISOLADOS		
				CUR- SOS	CONCLU- SAO EM 1988	MATRICULA EM 30/04/89	CUR- SOS	CONCLU- SAO EM 1988	MATRICULA EM 30/04/89	CUR- SOS	CONCLU- SAO EM 1988	MATRICULA EM 30/04/89
CIENCIAS SOCIAIS APLICADAS	1216	77878	589018	545	35311	280932	174	14029	99369	497	28538	208717
CICLO BASICO CIENC SOCIAIS APLICADAS	8	0	2990	2	0	66	3	0	1782	3	0	1142
ADMINISTRACAO	297	21552	164987	87	6586	58176	47	4741	34576	163	10225	72235
ADMINISTRACAO RURAL	8	95	644	2	2	0	2	0	140	4	93	504
ARQUITETURA E URBANISMO	49	2588	20340	35	2053	15643	8	287	2692	6	248	2005
ARQUIVOLOGIA	3	68	433	3	68	433	-	-	-	-	-	-
ARTES PRATICAS	13	157	399	5	124	138	-	-	-	8	33	261
BIBLIOTECONOMIA	33	576	4778	23	422	3696	5	64	582	5	90	500
CIENCIAS ATUARIAIS	9	66	618	5	19	266	1	16	25	3	31	327
CIENCIAS CONTABEIS	238	12264	91677	77	3838	34474	30	2045	13670	131	6381	43533
CIENCIAS ECONOMICAS	158	5490	67553	72	3404	35440	23	755	9520	63	1331	22593
COMUNICACAO SOCIAL	71	5579	40918	49	3123	24665	10	1066	6508	12	1390	9745
COMUNICACAO VISUAL	8	179	968	5	96	550	1	0	13	2	83	405
COOPERATIVISMO	5	44	137	5	44	137	-	-	-	-	-	-
DESENHO INDUSTRIAL	25	642	5450	16	351	2947	3	84	976	6	207	1527
DIREITO	153	23334	153631	75	11831	82840	21	4348	24846	57	7155	45945
ECONOMIA DOMESTICA	11	330	1941	7	273	1397	3	30	367	1	27	177
FORMACAO DE EXECUTIVOS	2	28	412	2	28	412	-	-	-	-	-	-
MUSEOLOGIA	3	33	332	3	33	332	-	-	-	-	-	-
PLANEJAMENTO ADM E PROGRAMACAO ECONOMICA	1	25	147	-	-	-	-	-	-	1	25	147
SECRETARIADO	4	101	838	2	86	424	-	-	-	2	15	414
SERVICO SOCIAL	69	3206	18959	44	2199	13488	10	394	2335	15	613	3136
SECRETARIADO EXECUTIVO	13	574	3887	7	270	2285	1	62	198	5	242	1404
TURISMO	23	716	5554	10	286	2115	5	97	921	8	333	2518
HOTELARIA	6	129	757	3	73	340	1	40	218	2	16	199
CIENCIAS AGRICOLAS	2	72	360	2	72	360	-	-	-	-	-	-
COMPOSICAO PAISAGISTICA	1	8	78	1	8	78	-	-	-	-	-	-
DESENHISTA PROJETISTA	1	22	193	1	22	193	-	-	-	-	-	-
CIENCIAS IMOBILIARIAS	2	0	37	2	0	37	-	-	-	-	-	-
CIENCIAS HUMANAS	1105	55615	281264	497	20783	131429	117	7694	36361	491	27138	113474
CICLO BASICO DA AREA DE CIENCIAS HUMANAS	2	0	170	1	0	0	-	-	-	1	0	170
ARQUEOLOGIA	1	8	95	1	8	95	-	-	-	-	-	-
CIENCIAS POLITICAS E SOCIAIS	3	50	303	1	0	0	-	-	-	2	50	303
CIENCIAS SOCIAIS	70	1789	13910	37	1036	9602	9	200	1049	24	553	3259
DIPLOMACIA	1	11	13	-	-	-	-	-	-	1	11	13
FORM PROF P/ DISCIP ESP 2 GRAU/ESQ IEII.	16	621	1039	8	190	414	1	9	16	7	422	609
ESTUDOS SOCIAIS	152	7101	23501	52	1804	6849	25	1586	5388	75	3711	11264
FILOSOFIA	70	1195	10190	47	681	7671	4	108	570	19	406	1949

4 - DADOS GERAIS

4.6 - NUMERO DE CURSOS, CONCLUSAO EM 1988 E MATRICULA EM 30/04/89 POR NATUREZA DA INSTITUICAO, SEGUNDO A AREA DE CONHECIMENTO E CURSO - 1989

(CONCLUSAO)

AREA DE CONHECIMENTO / CURSO	TOTAL			NATUREZA DA INSTITUICAO								
				UNIVERSIDADES			FEDERACOES DE ESCOLAS E FACULDADES INTEGRADAS			ESTABELECIMENTOS ISOLADOS		
	CUR-SOS	CONCLU-SAO EM 1988	MATRICULA EM 30/04/89	CUR-SOS	CONCLU-SAO EM 1988	MATRICULA EM 30/04/89	CUR-SOS	CONCLU-SAO EM 1988	MATRICULA EM 30/04/89	CUR-SOS	CONCLU-SAO EM 1988	MATRICULA EM 30/04/89
PROF PARTE FORM ESPEC CURRICULO 2 GRAU	21	574	3535	6	110	1058	3	101	1105	12	363	1372
GEOGRAFIA	134	3625	24896	70	1830	13890	8	244	1253	56	1551	9753
HISTORIA	169	5547	35011	80	2352	18322	12	572	2270	77	2623	14419
PEDAGOGIA	362	26961	119962	125	8139	43950	44	3422	15804	193	15400	60208
PSICOLOGIA	91	7971	47531	57	4471	28489	11	1452	8906	23	2048	10136
RELACOES INTERNACIONAIS	2	38	438	2	38	438	-	-	-	-	-	-
CIENCIAS RELIGIOSAS	2	21	142	2	21	142	-	-	-	-	-	-
TEOLOGIA	9	103	528	8	103	509	-	-	-	1	0	19
LINGUISTICA, LETRAS E ARTES	532	21487	121286	226	8746	60680	56	2810	12163	250	9931	48443
CICLO BASICO LINGUISTICA, LETRAS E ARTES	1	0	0	1	0	0	-	-	-	-	-	-
ARTES CENICAS	10	113	960	9	97	866	-	-	-	1	16	94
BELAS ARTES	8	136	1281	5	87	949	-	-	-	3	49	332
DANCA	6	44	400	4	36	308	1	8	92	1	0	0
DECORACAO	2	59	430	1	11	152	-	-	-	1	48	278
EDUCACAO ARTISTICA	94	4090	16215	48	1732	9244	11	771	1892	35	1587	5079
LETRAS	357	16278	96473	124	6309	44687	43	2030	10134	190	7939	41652
TRADUTOR	3	46	390	3	46	390	-	-	-	-	-	-
MUSICA	40	510	3454	23	249	2606	1	1	45	16	260	803
ARTES PLASTICAS	5	100	1029	3	93	967	-	-	-	2	7	62
COMPOSICAO DE INTERIORES	1	11	111	1	11	111	-	-	-	-	-	-
ARTES VISUAIS	1	16	154	1	16	154	-	-	-	-	-	-
DESENHO E PLASTICA	4	84	389	3	59	246	-	-	-	1	25	143
CICLO BASICO COMUM	8	0	2850	4	0	1178	1	0	931	3	0	741
CICLO BASICO COMUM	8	0	2850	4	0	1178	1	0	931	3	0	741

FONTE: MEC/SAG/CPS/COORDENACAO DE INFORMACOES PARA O PLANEJAMENTO

4 - DADOS GERAIS

4.7 - NUMERO DE VAGAS OFERECIDAS NO VESTIBULAR, INCRICOES EM PRIMEIRA OPCAO E INGRESSOS, POR NATUREZA DA INSTITUICAO, SEGUNDO A UNIDADE DA FEDERACAO E DEPENDENCIA ADMINISTRATIVA - 1989

(CONTINUA)

UNIDADE DA FEDERACAO / DEPENDENCIA ADMINISTRATIVA	TOTAL			NATUREZA DA INSTITUICAO								
	VAGAS OFERE- CIDAS	INSCRI- COES EM 1 OPCAO	INGRES- SOS P/ VESTI- BULAR	UNIVERSIDADES			FEDERACOES DE ESCOLAS FACULDADES INTEGRADAS			ESTABELECIMENTOS ISOLADOS		
				VAGAS OFERE- CIDAS	INSCRI- COES EM 1 OPCAO	INGRES- SOS P/ VESTI- BULAR	VAGAS OFERE- CIDAS	INSCRI- COES EM 1 OPCAO	INGRES- SOS P/ VESTI- BULAR	VAGAS OFERE- CIDAS	INSCRI- COES EM 1 OPCAO	INGRES- SOS P/ VESTI- BULAR
BRASIL	466794	1818033	382221	221619	1125746	180984	62957	181268	52951	182218	511019	148286
FEDERAL	68465	457661	58491	65300	430244	55541	-	-	-	3165	27417	2950
ESTADUAL	53019	390336	43074	34410	326684	27306	-	-	-	18609	63652	15768
MUNICIPAL	27146	61958	23438	6820	20885	6453	-	-	-	20326	41073	16985
PARTICULAR	318164	908078	257218	115089	347933	91684	62957	181268	52951	140118	378877	112583
RONDONIA	1080	5211	1002	660	4162	582	-	-	-	420	1049	420
FEDERAL	660	4162	582	660	4162	582	-	-	-	-	-	-
PARTICULAR	420	1049	420	-	-	-	-	-	-	420	1049	420
ACRE	505	1767	475	505	1767	475	-	-	-	-	-	-
FEDERAL	505	1767	475	505	1767	475	-	-	-	-	-	-
AMAZONAS	2415	18962	2292	1585	14367	1511	-	-	-	830	4595	781
FEDERAL	1625	14576	1551	1585	14367	1511	-	-	-	40	209	40
ESTADUAL	310	2742	261	-	-	-	-	-	-	310	2742	261
PARTICULAR	480	1644	480	-	-	-	-	-	-	480	1644	480
RORAIMA	160	300	88	-	-	-	-	-	-	160	300	88
PARTICULAR	160	300	88	-	-	-	-	-	-	160	300	88
PARA	5440	34436	5333	2500	16810	2393	1980	12045	1980	960	5581	960
FEDERAL	2700	17490	2593	2500	16810	2393	-	-	-	200	680	200
ESTADUAL	530	4052	530	-	-	-	-	-	-	530	4052	530
PARTICULAR	2210	12894	2210	-	-	-	1980	12045	1980	230	849	230
TOCANTINS	580	1052	464	-	-	-	-	-	-	580	1052	464
ESTADUAL	400	606	291	-	-	-	-	-	-	400	606	291
MUNICIPAL	180	446	173	-	-	-	-	-	-	180	446	173
MARANHAO	1888	9549	1016	1888	9549	1016	-	-	-	-	-	-
FEDERAL	735	4523	710	735	4523	710	-	-	-	-	-	-
ESTADUAL	1153	5026	306	1153	5026	306	-	-	-	-	-	-
PIAUI	1885	14538	1822	1785	14041	1722	-	-	-	100	497	100
FEDERAL	1305	9178	1242	1305	9178	1242	-	-	-	-	-	-
ESTADUAL	480	4863	480	480	4863	480	-	-	-	-	-	-
PARTICULAR	100	497	100	-	-	-	-	-	-	100	497	100

4 - DADOS GERAIS

4.7 - NUMERO DE VAGAS OFERECIDAS NO VESTIBULAR, INCRICOES EM PRIMEIRA OPCAO E INGRESSOS, POR NATUREZA DA INSTITUICAO, SEGUNDO A UNIDADE DA FEDERACAO E DEPENDENCIA ADMINISTRATIVA - 1989

(CONTINUA)

UNIDADE DA FEDERACAO / DEPENDENCIA ADMINISTRATIVA	TOTAL			NATUREZA DA INSTITUICAO								
				UNIVERSIDADES			FEDERACOES DE ESCOLAS FACULDADES INTEGRADAS			ESTABELECIMENTOS ISOLADOS		
	VAGAS OFERE- CIDAS	INSCRI- COES EM 1 OPCAO	INGRES- SOS P/ VESTI- BULAR	VAGAS OFERE- CIDAS	INSCRI- COES EM 1 OPCAO	INGRES- SOS P/ VESTI- BULAR	VAGAS OFERE- CIDAS	INSCRI- COES EM 1 OPCAO	INGRES- SOS P/ VESTI- BULAR	VAGAS OFERE- CIDAS	INSCRI- COES EM 1 OPCAO	INGRES- SOS P/ VESTI- BULAR
CEARA	8765	56142	7527	8080	54332	7068	-	-	-	685	1810	459
FEDERAL	2575	19998	2283	2575	19998	2283	-	-	-	-	-	-
ESTADUAL	3915	24969	3015	3230	23159	2556	-	-	-	685	1810	459
PARTICULAR	2275	11175	2229	2275	11175	2229	-	-	-	0	0	0
RIO GRANDE DO NORTE	3188	15498	2155	2045	11656	1381	-	-	-	1143	3842	714
FEDERAL	2158	12088	1460	2045	11656	1381	-	-	-	113	432	79
ESTADUAL	630	2452	295	-	-	-	-	-	-	630	2452	295
PARTICULAR	400	958	400	-	-	-	-	-	-	400	958	400
PARAIBA	7449	29229	6643	6159	24070	5493	-	-	-	1290	5159	1150
FEDERAL	3999	16700	3651	3999	16700	3651	-	-	-	-	-	-
ESTADUAL	2360	8522	2042	2160	7370	1842	-	-	-	200	1152	200
PARTICULAR	1090	4007	950	-	-	-	-	-	-	1090	4007	950
PERNAMBUCO	17917	60420	16574	7640	33117	6951	-	-	-	10277	27303	9623
FEDERAL	3930	20944	3680	3930	20944	3680	-	-	-	-	-	-
ESTADUAL	2940	10323	2607	-	-	-	-	-	-	2940	10323	2607
MUNICIPAL	3460	5813	3294	-	-	-	-	-	-	3460	5813	3294
PARTICULAR	7587	23340	6993	3710	12173	3271	-	-	-	3877	11167	3722
ALAGOAS	2790	11912	2192	1200	5792	626	1160	4917	1160	430	1203	406
FEDERAL	1200	5792	626	1200	5792	626	-	-	-	-	-	-
ESTADUAL	70	387	70	-	-	-	-	-	-	70	387	70
MUNICIPAL	180	418	180	-	-	-	-	-	-	180	418	180
PARTICULAR	1340	5315	1316	-	-	-	1160	4917	1160	180	398	156
SERGIPE	2020	13267	1920	1080	7258	1080	580	4242	580	360	1767	260
FEDERAL	1080	7258	1080	1080	7258	1080	-	-	-	-	-	-
PARTICULAR	940	6009	840	-	-	-	580	4242	580	360	1767	260
BAHIA	10390	74617	7431	8165	59323	5392	800	3286	761	1425	12008	1278
FEDERAL	3315	22446	2874	3075	20263	2634	-	-	-	240	2183	240
ESTADUAL	2270	24817	1516	2270	24817	1516	-	-	-	-	-	-
PARTICULAR	4805	27354	3041	2820	14243	1242	800	3286	761	1185	9825	1038

4 - DADOS GERAIS

4.7 - NUMERO DE VAGAS OFERECIDAS NO VESTIBULAR, INSCRICOES EM PRIMEIRA OPCAO E INGRESSOS, POR NATUREZA DA INSTITUICAO, SEGUNDO A UNIDADE DA FEDERACAO E DEPENDENCIA ADMINISTRATIVA - 1989

(CONTINUA)

UNIDADE DA FEDERACAO / DEPENDENCIA ADMINISTRATIVA	TOTAL			NATUREZA DA INSTITUICAO								
				UNIVERSIDADES			FEDERACOES DE ESCOLAS FACULDADES INTEGRADAS			ESTABELECIMENTOS ISOLADOS		
	VAGAS OFERE- CIDAS	INSCRI- COES EM 1 OPCAO	INGRES- SOS P/ VESTI- BULAR	VAGAS OFERE- CIDAS	INSCRI- COES EM 1 OPCAO	INGRES- SOS P/ VESTI- BULAR	VAGAS OFERE- CIDAS	INSCRI- COES EM 1 OPCAO	INGRES- SOS P/ VESTI- BULAR	VAGAS OFERE- CIDAS	INSCRI- COES EM 1 OPCAO	INGRES- SOS P/ VESTI- BULAR
MINAS GERAIS	42704	180686	36261	14801	94769	12460	380	708	278	27523	85209	23523
FEDERAL	9708	69543	8759	8161	59336	7315	-	-	-	1547	10207	1444
ESTADUAL	2198	3173	1967	-	-	-	-	-	-	2198	3173	1967
MUNICIPAL	1920	3437	1714	-	-	-	-	-	-	1920	3437	1714
PARTICULAR	28878	104533	23821	6640	35433	5145	380	708	278	21858	68392	18398
ESPIRITO SANTO	4120	22359	2681	2020	11903	674	-	-	-	2100	10456	2007
FEDERAL	2020	11903	674	2020	11903	674	-	-	-	-	-	-
ESTADUAL	30	200	30	-	-	-	-	-	-	30	200	30
MUNICIPAL	400	1429	307	-	-	-	-	-	-	400	1429	307
PARTICULAR	1670	8827	1670	-	-	-	-	-	-	1670	8827	1670
RIO DE JANEIRO	65765	274785	49180	26330	194637	18043	16538	34433	14366	22897	45715	16771
FEDERAL	9367	95893	6684	9054	91962	6389	-	-	-	313	3931	295
ESTADUAL	3945	66879	2059	3945	66879	2059	-	-	-	-	-	-
MUNICIPAL	190	713	189	-	-	-	-	-	-	190	713	189
PARTICULAR	52263	111300	40248	13331	35796	9595	16538	34433	14366	22394	41071	16287
SAO PAULO	176440	602281	139575	74057	319599	60603	31409	90089	24838	70974	192593	54134
FEDERAL	999	8882	709	600	3685	357	-	-	-	399	5197	352
ESTADUAL	14982	161047	12803	13262	143502	11155	-	-	-	1720	17545	1648
MUNICIPAL	11299	26128	8674	3580	10085	3471	-	-	-	7719	16043	5203
PARTICULAR	149160	406224	117389	56615	162327	45620	31409	90089	24838	61136	153808	46931
PARANA	30934	125629	27780	12550	77740	11843	-	-	-	18384	47889	15937
FEDERAL	3260	27042	3221	3060	24262	3033	-	-	-	200	2780	188
ESTADUAL	13766	58525	11896	6920	43855	6402	-	-	-	6846	14670	5494
MUNICIPAL	3865	7625	3611	-	-	-	-	-	-	3865	7625	3611
PARTICULAR	10043	32437	9052	2570	9623	2408	-	-	-	7473	22814	6644
SANTA CATARINA	12902	49816	11950	7950	36752	7369	550	806	481	4402	12258	4100
FEDERAL	2750	16711	2569	2750	16711	2569	-	-	-	-	-	-
ESTADUAL	990	7213	990	990	7213	990	-	-	-	-	-	-
MUNICIPAL	4522	13857	4197	3240	10800	2982	-	-	-	1282	3057	1215
PARTICULAR	4640	12035	4194	970	2028	828	550	806	481	3120	9201	2885

4 - DADOS GERAIS

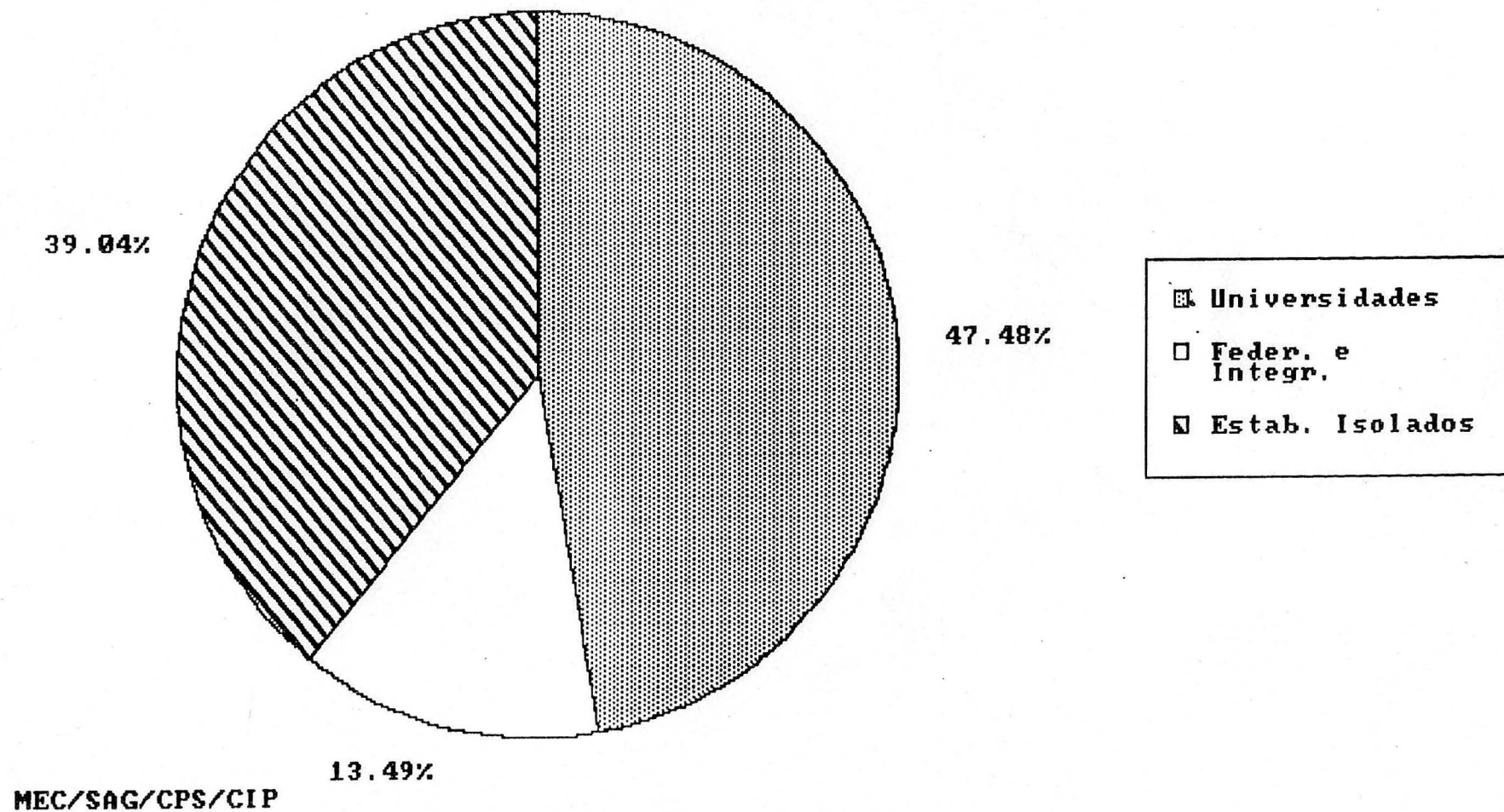
4.7 - NUMERO DE VAGAS OFERECIDAS NO VESTIBULAR, INCRICOES EM PRIMEIRA OPCAO E INGRESSOS, POR NATUREZA DA INSTITUICAO, SEGUNDO A UNIDADE DA FEDERACAO E DEPENDENCIA ADMINISTRATIVA - 1989

(CONCLUSAO)

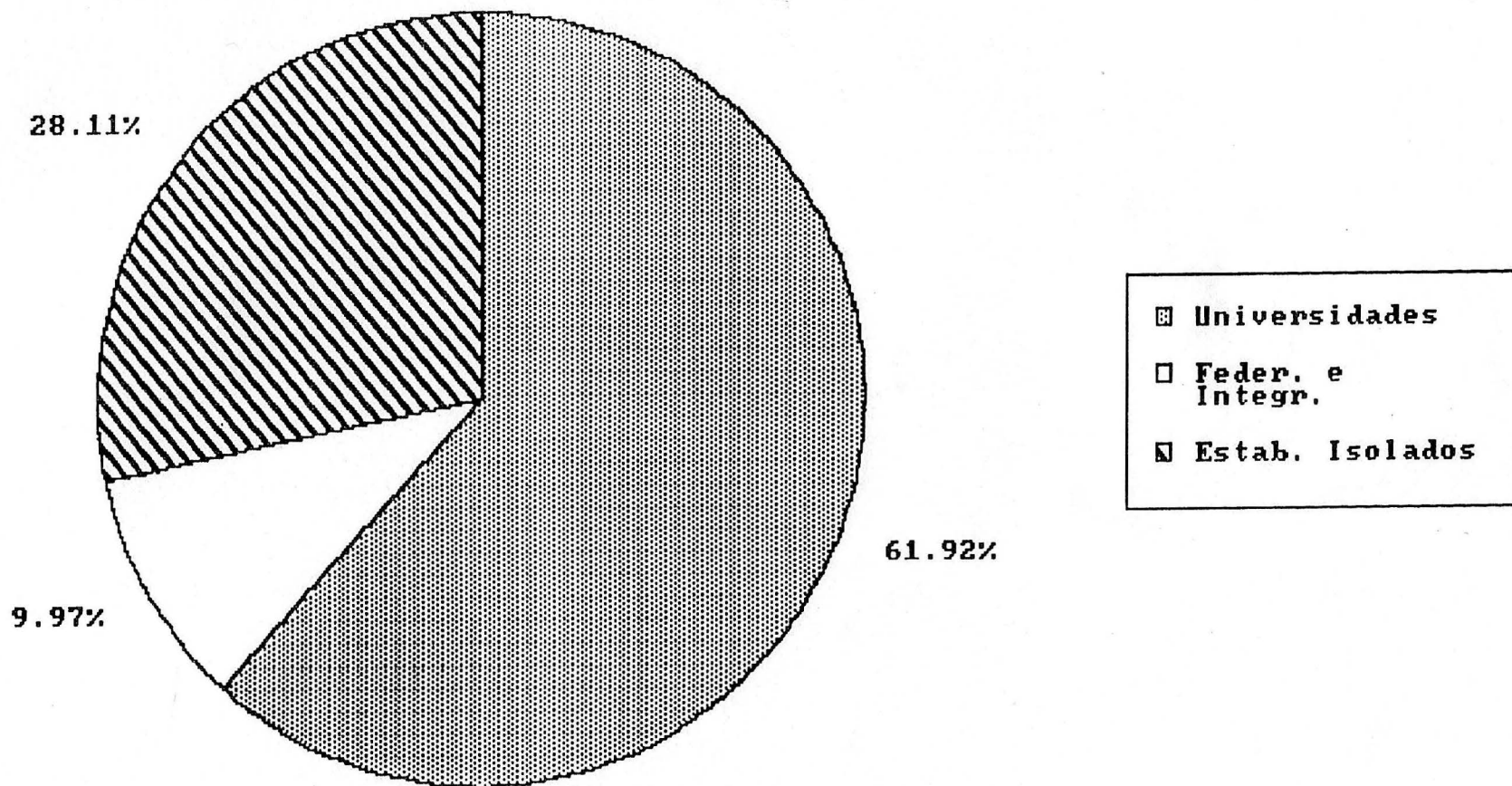
UNIDADE DA FEDERACAO / DEPENDENCIA ADMINISTRATIVA	TOTAL			NATUREZA DA INSTITUICAO								
				UNIVERSIDADES			FEDERACOES DE ESCOLAS FACULDADES INTEGRADAS			ESTABELECIMENTOS ISOLADOS		
	VAGAS OFERE- CIDAS	INSCRI- COES EM 1 OPCAO	INGRES- SOS P/ VESTI- BULAR	VAGAS OFERE- CIDAS	INSCRI- COES EM 1 OPCAO	INGRES- SOS P/ VESTI- BULAR	VAGAS OFERE- CIDAS	INSCRI- COES EM 1 OPCAO	INGRES- SOS P/ VESTI- BULAR	VAGAS OFERE- CIDAS	INSCRI- COES EM 1 OPCAO	INGRES- SOS P/ VESTI- BULAR
RIO GRANDE DO SUL	41002	92982	33778	30595	73720	25590	3800	6000	2866	6607	13262	5322
FEDERAL	7305	20832	6935	7217	19813	6847	-	-	-	88	1019	88
PARTICULAR	33697	72150	26843	23378	53907	18743	3800	6000	2866	6519	12243	5234
MATO GROSSO DO SUL	5194	17938	4710	1478	8378	1411	1780	4951	1736	1936	4609	1563
FEDERAL	1478	8378	1411	1478	8378	1411	-	-	-	-	-	-
PARTICULAR	3716	9560	3299	-	-	-	1780	4951	1736	1936	4609	1563
MATO GROSSO	3600	15516	3409	1790	10086	1725	-	-	-	1810	5430	1684
FEDERAL	1790	10086	1725	1790	10086	1725	-	-	-	-	-	-
ESTADUAL	260	494	253	-	-	-	-	-	-	260	494	253
PARTICULAR	1550	4936	1431	-	-	-	-	-	-	1550	4936	1431
GOIAS	9561	36160	8483	4651	23120	3937	-	-	-	4910	13040	4546
FEDERAL	1871	11892	1334	1871	11892	1334	-	-	-	-	-	-
ESTADUAL	1790	4046	1663	-	-	-	-	-	-	1790	4046	1663
MUNICIPAL	1130	2092	1099	-	-	-	-	-	-	1130	2092	1099
PARTICULAR	4770	18130	4387	2780	11228	2603	-	-	-	1990	6902	1784
DISTRITO FEDERAL	8100	52981	7480	2105	18798	1639	3980	19791	3905	2015	14392	1936
FEDERAL	2130	19577	1663	2105	18798	1639	-	-	-	25	779	24
PARTICULAR	5970	33404	5817	-	-	-	3980	19791	3905	1990	13613	1912

FONTE: MEC/SAG/CPS/COORDENACAO DE INFORMACOES PARA O PLANEJAMENTO

4.7.A - Distribuicao Percentual do Numero de Vagas Oferecidas no Vestibular por Natureza - Brasil - 1989

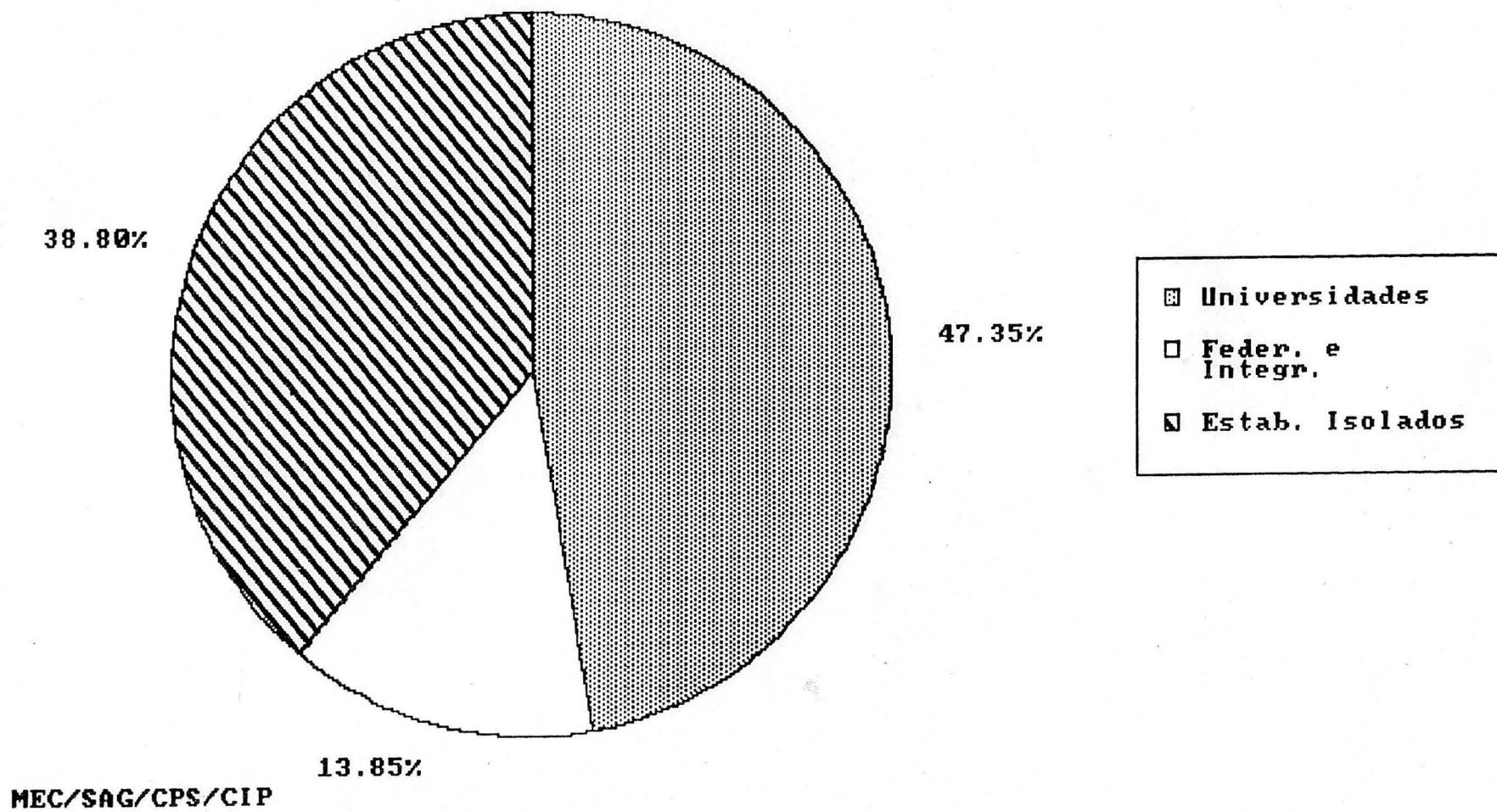


4.7.B - Distribuicao Percentual do Numero de Inscricoes no Vestibular por Natureza - Brasil - 1989

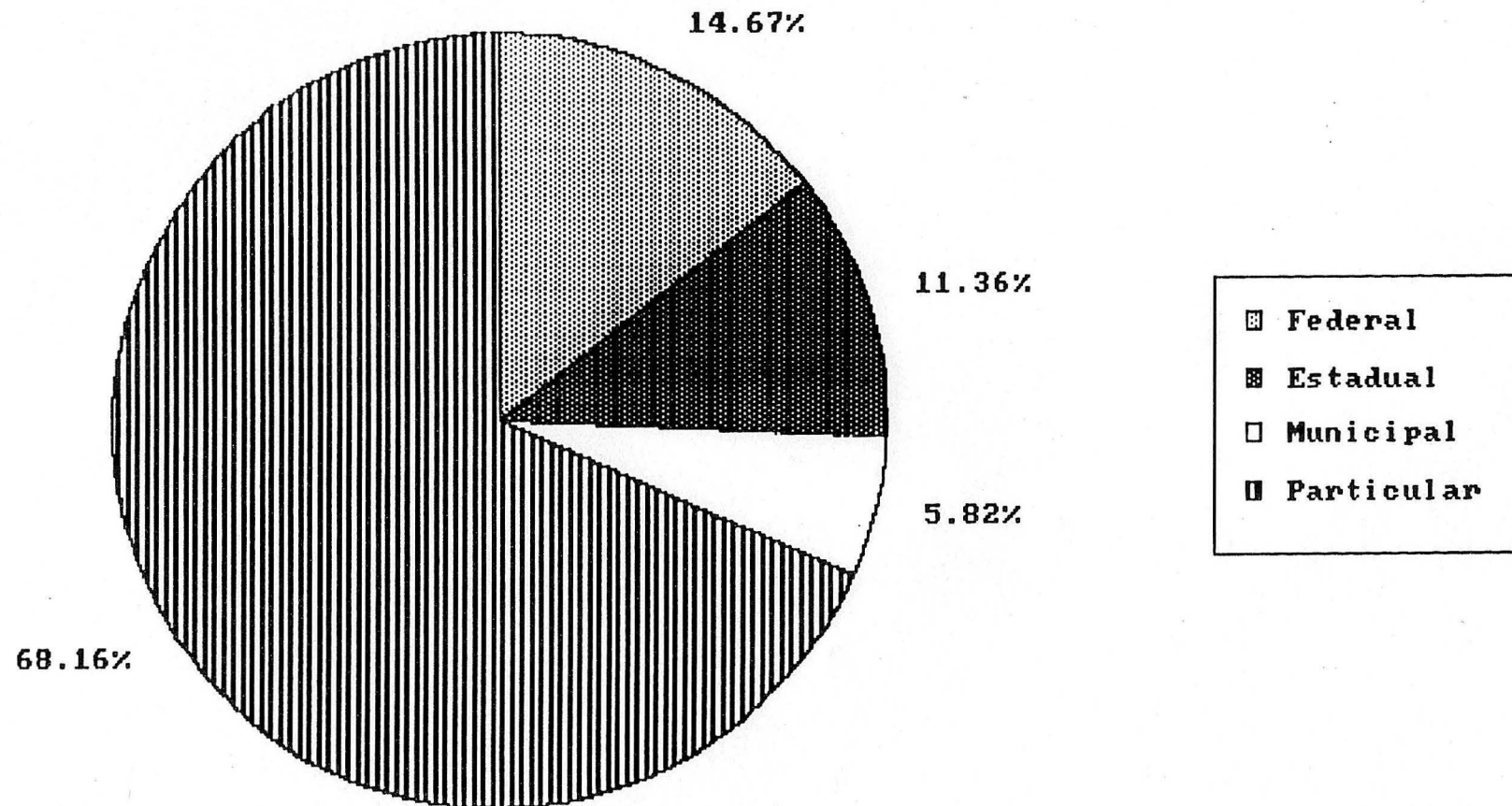


MEC/SAG/CPS/CIP

4.7.C - Distribuicao Percentual do Numero de Ingressos pelo Vestibular por Natureza - Brasil - 1989

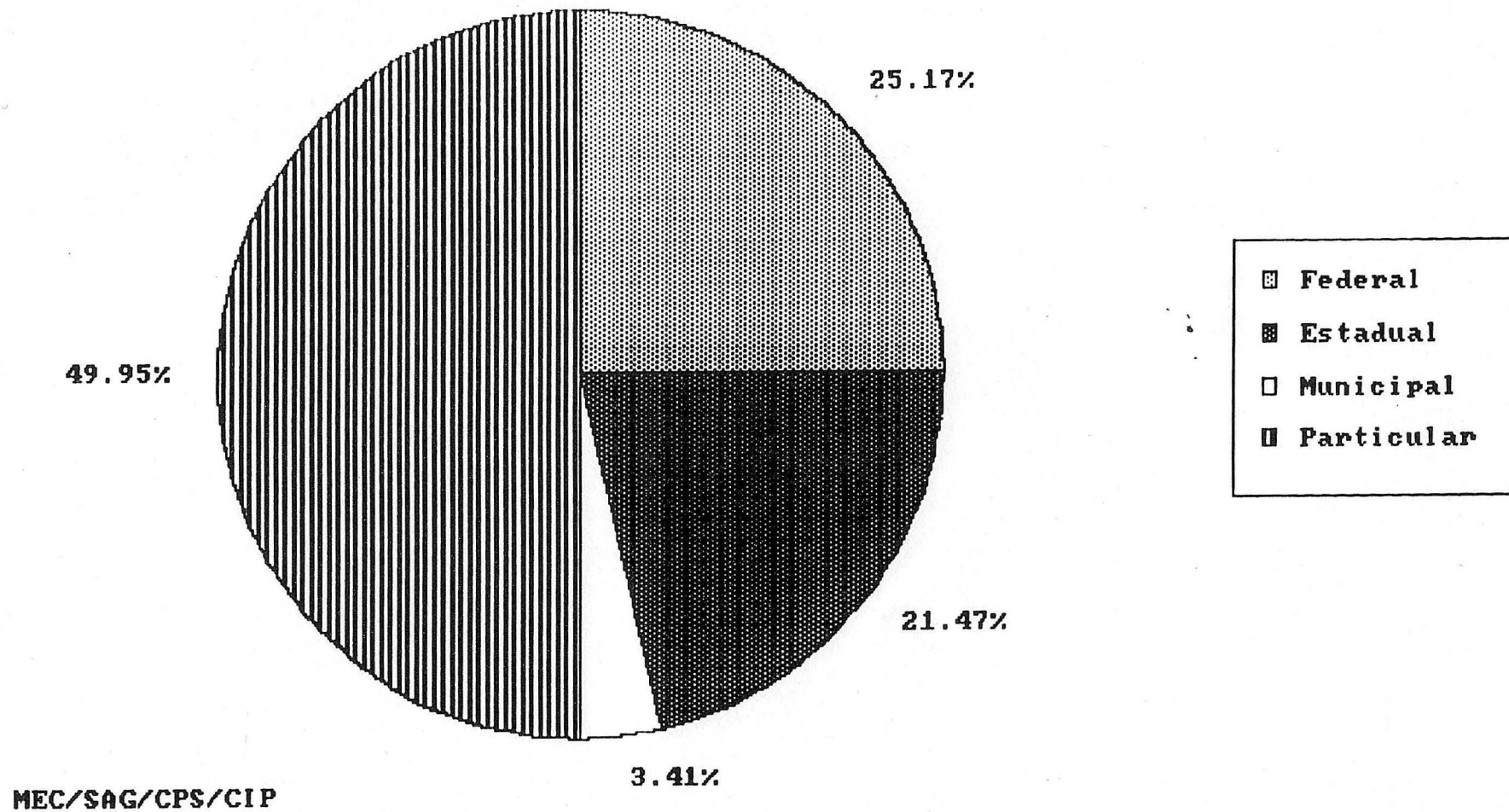


4.7.D - Distribuicao Percentual do Numero de Uagas Oferecidas no Vestibular por Dependencia Administrativa - Brasil - 1989

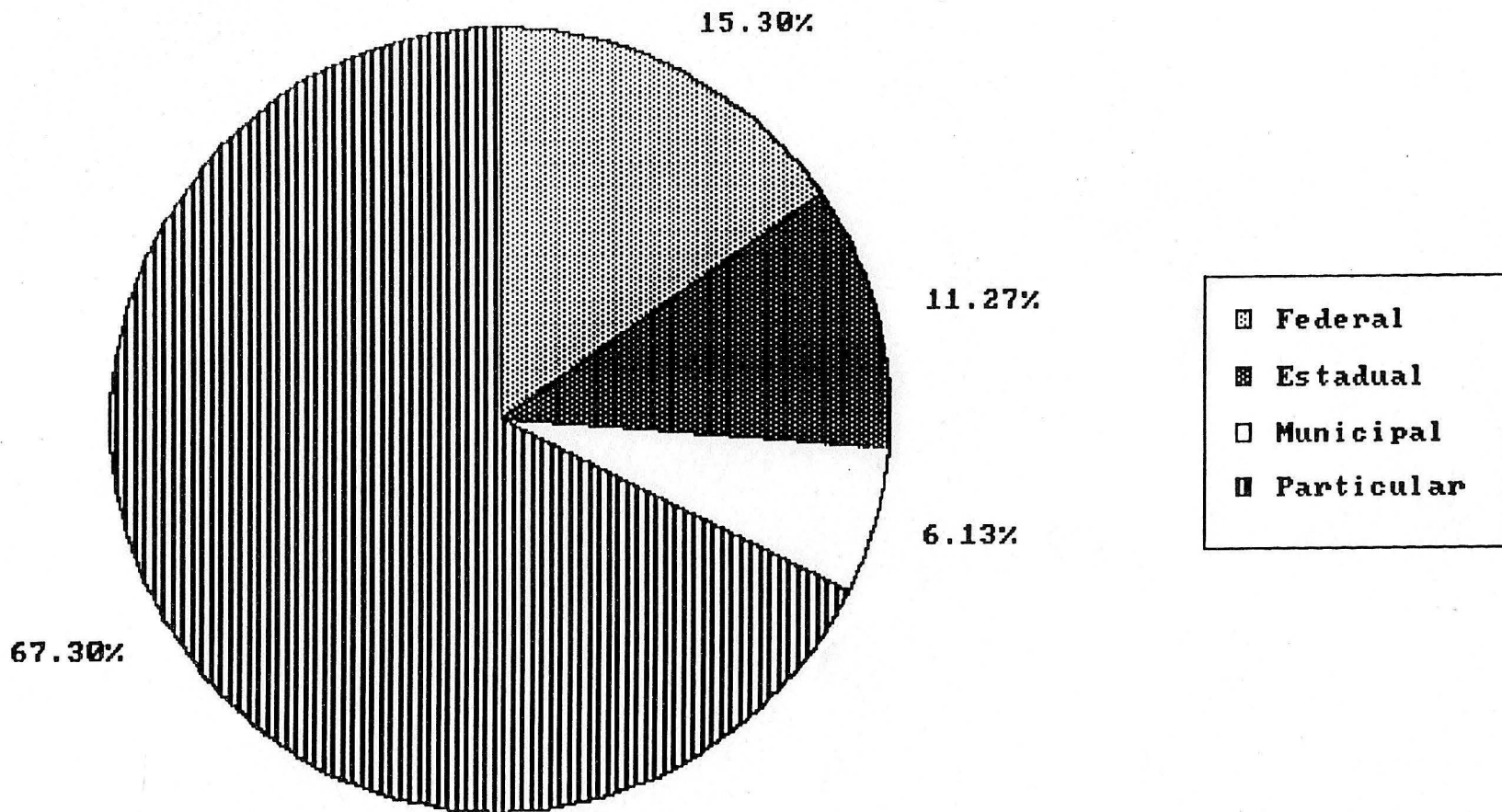


MEC/SAG/CPS/CIP

4.7.E - Distribuicao Percentual do Numero de Inscricoes no Vestibular por Dependencia Administrativa - Brasil - 1989



4.7.F - Distribuicao Percentual do Numero de Ingressos pelo Vestibular por Dependencia Administrativa - Brasil - 1989



MEC/SAG/CPS/CIP

4 - DADOS GERAIS

4.7.G - RELACAO CANDIDATO/VAGA POR NATUREZA E DEPENDENCIA ADMINISTRATIVA,
SEGUNDO A UNIDADE DA FEDERACAO - 1989

UNIDADE DA FEDERACAO	RELACAO CANDIDATO/VAGA												
	TOTAL	UNIVERSIDADES				FEDERACOES DE ESCOLAS E FACULDADES INTEGRADAS				ESTABELECEMENTOS ISOLADOS			
		FEDERAL	ESTADU- AL	MUNICI- PAL	PARTICU- LAR	FEDERAL	ESTADU- AL	MUNICI- PAL	PARTICU- LAR	FEDERAL	ESTADU- AL	MUNICI- PAL	PARTICU- LAR
BRASIL	3.89	6.59	9.49	3.06	3.02	-	-	-	2.88	8.66	3.42	2.02	2.70
RONDONIA	4.82	6.31	-	-	-	-	-	-	-	-	-	-	2.50
ACRE	3.50	3.50	-	-	-	-	-	-	-	-	-	-	-
AMAZONAS	7.85	9.06	-	-	-	-	-	-	-	5.22	8.85	-	3.42
RORAIMA	1.88	-	-	-	-	-	-	-	-	-	-	-	1.88
PARA	6.33	6.72	-	-	-	-	-	-	6.08	3.40	7.65	-	3.69
TOCANTINS	1.81	-	-	-	-	-	-	-	-	-	1.51	2.48	-
MARANHAO	5.06	6.15	4.36	-	-	-	-	-	-	-	-	-	-
PIAUI	7.71	7.03	10.13	-	-	-	-	-	-	-	-	-	4.97
CEARA	6.41	7.77	7.17	-	4.91	-	-	-	-	-	2.64	-	-
RIO GRANDE DO NORTE	4.86	5.70	-	-	-	-	-	-	-	3.82	3.89	-	2.39
PARAIBA	3.92	4.18	3.41	-	-	-	-	-	-	-	5.76	-	3.68
PERNAMBUCO	3.37	5.33	-	-	3.28	-	-	-	-	-	3.51	1.68	2.88
ALAGOAS	4.27	4.83	-	-	-	-	-	-	4.24	-	5.53	2.32	2.21
SERGIPE	6.57	6.72	-	-	-	-	-	-	7.31	-	-	-	4.91
BAHIA	7.18	6.59	10.93	-	5.05	-	-	-	4.11	9.10	-	-	8.29
MINAS GERAIS	4.23	7.27	-	-	5.34	-	-	-	1.86	6.60	1.44	1.79	3.13
ESPIRITO SANTO	5.43	5.89	-	-	-	-	-	-	-	-	6.67	3.57	5.29
RIO DE JANEIRO	4.18	10.16	16.95	-	2.69	-	-	-	2.08	12.56	-	3.75	1.83
SAO PAULO	3.41	6.14	10.82	2.82	2.87	-	-	-	2.87	13.03	10.20	2.08	2.52
PARANA	4.06	7.93	6.34	-	3.74	-	-	-	-	13.90	2.14	1.97	3.05
SANTA CATARINA	3.86	6.08	7.29	3.33	2.09	-	-	-	1.47	-	-	2.38	2.95
RIO GRANDE DO SUL	2.27	2.75	-	-	2.31	-	-	-	1.58	11.58	-	-	1.88
MATO GROSSO DO SUL	3.45	5.67	-	-	-	-	-	-	2.78	-	-	-	2.38
MATO GROSSO	4.31	5.63	-	-	-	-	-	-	-	-	1.90	-	3.18
GOIAS	3.78	6.36	-	-	4.04	-	-	-	-	-	2.26	1.85	3.47
DISTRITO FEDERAL	6.54	8.93	-	-	-	-	-	-	4.97	31.16	-	-	6.84

FONTE: MEC/SAG/CPS/COORDENACAO DE INFORMACOES PARA O PLANEJAMENTO

4 - DADOS GERAIS

4.8 - NUMERO DE VAGAS OFERECIDAS NO VESTIBULAR, INSCRICOES EM PRIMEIRA OPCAO E INGRESSOS, POR NATUREZA DA INSTITUICAO, SEGUNDO A DEPENDENCIA ADMINISTRATIVA, AREA DE CONHECIMENTO E CURSO - 1989

(CONTINUA)

DEPENDENCIA ADMINISTRATIVA / AREA DE CONHECIMENTO / CURSO	TOTAL			NATUREZA DA INSTITUICAO								
				UNIVERSIDADES			FEDERACOES DE ESCOLAS FACULDADES INTEGRADAS			ESTABELECIMENTOS ISOLADOS		
	VAGAS OFERE- CIDAS	INSCRI- COES EM 1 OPCAO	INGRES- SOS P/ VESTI- BULAR	VAGAS OFERE- CIDAS	INSCRI- COES EM 1 OPCAO	INGRES- SOS P/ VESTI- BULAR	VAGAS OFERE- CIDAS	INSCRI- COES EM 1 OPCAO	INGRES- SOS P/ VESTI- BULAR	VAGAS OFERE- CIDAS	INSCRI- COES EM 1 OPCAO	INGRES- SOS P/ VESTI- BULAR
BRASIL	466794	1818033	382221	221619	1125746	180984	62957	181268	52951	182218	511019	148286
FEDERAL	68465	457661	58491	65300	430244	55541	-	-	-	3165	27417	2950
CIENCIAS EXATAS E DA TERRA	7267	31878	5866	7109	31090	5734	-	-	-	158	788	132
ANALISE QUIMICA INDUSTRIAL	0	0	0	0	0	0	-	-	-	-	-	-
ASTRONOMIA	20	85	15	20	85	15	-	-	-	-	-	-
CIENCIAS	1020	1960	731	970	1909	707	-	-	-	50	51	24
CIENCIA DA COMPUTACAO	590	7838	569	590	7838	569	-	-	-	-	-	-
COMPUTACAO	43	596	43	-	-	-	-	-	-	43	596	43
ESTADISTICA	420	1137	324	360	1077	264	-	-	-	60	60	60
FISICA	1165	2499	930	1165	2499	930	-	-	-	-	-	-
GEOLOGIA	490	1573	418	490	1573	418	-	-	-	-	-	-
INFORMATICA	280	6942	280	280	6942	280	-	-	-	-	-	-
MATEMATICA	1815	4556	1424	1815	4556	1424	-	-	-	-	-	-
METEOROLOGIA	170	328	135	170	328	135	-	-	-	-	-	-
OCEANOLOGIA	40	163	40	40	163	40	-	-	-	-	-	-
PROCESSAMENTO DE DADOS	140	1561	140	140	1561	140	-	-	-	-	-	-
QUIMICA	1009	2318	752	1009	2318	752	-	-	-	-	-	-
ENGENHARIA CARTOGRAFICA	65	322	65	60	241	60	-	-	-	5	81	5
CIENCIAS BIOLOGICAS	1610	8160	1463	1590	7984	1443	-	-	-	20	176	20
CIENCIAS BIOLOGICAS	1610	8160	1463	1590	7984	1443	-	-	-	20	176	20
ENGENHARIA / TECNOLOGIA	8934	59677	8514	7675	45114	7302	-	-	-	1259	14563	1212
CONSTRUCAO CIVIL	100	627	87	60	198	59	-	-	-	40	429	28
CURTUMES E TANANTES	15	40	15	15	40	15	-	-	-	-	-	-
ENGENHARIA	8254	55839	7889	7235	43489	6905	-	-	-	1019	12350	984
INDUSTRIA TEXTIL	20	104	19	20	104	19	-	-	-	-	-	-
MANUTENCAO MECANICA	40	319	40	-	-	-	-	-	-	40	319	40
QUIMICA INDUSTRIAL	305	1167	296	305	1167	296	-	-	-	-	-	-
TECNOLOGIA DAS TELECOMUNICACOES	40	433	40	-	-	-	-	-	-	40	433	40
MANUTENCAO PETROQUIMICA	40	193	40	-	-	-	-	-	-	40	193	40
PROCESSOS PETROQUIMICOS	40	628	40	-	-	-	-	-	-	40	628	40
MANUTENCAO ELETRICA	40	211	40	-	-	-	-	-	-	40	211	40
MECANICA	40	116	8	40	116	8	-	-	-	-	-	-

4.8 - NUMERO DE VAGAS OFERECIDAS NO VESTIBULAR, INSCRICOES EM PRIMEIRA OPCAO E INGRESSOS, POR NATUREZA DA INSTITUICAO, SEGUNDO A DEPENDENCIA ADMINISTRATIVA, AREA DE CONHECIMENTO E CURSO - 1989

(CONTINUA)

DEPENDENCIA ADMINISTRATIVA / AREA DE CONHECIMENTO / CURSO	NATUREZA DA INSTITUICAO											
	TOTAL			UNIVERSIDADES			FEDERACOES DE ESCOLAS FACULDADES INTEGRADAS			ESTABELECIMENTOS ISOLADOS		
	VAGAS OFERE- CIDAS	INSCRI- COES EM 1 OPCAO	INGRES- SOS P/ VESTI- BULAR	VAGAS OFERE- CIDAS	INSCRI- COES EM 1 OPCAO	INGRES- SOS P/ VESTI- BULAR	VAGAS OFERE- CIDAS	INSCRI- COES EM 1 OPCAO	INGRES- SOS P/ VESTI- BULAR	VAGAS OFERE- CIDAS	INSCRI- COES EM 1 OPCAO	INGRES- SOS P/ VESTI- BULAR
CIENCIAS DA SAUDE	11642	122322	10381	10942	115209	9754	-	-	-	700	7113	627
EDUCACAO FISICA	1865	7577	1226	1865	7577	1226	-	-	-	-	-	-
ENFERMAGEM E OBSTETRICIA	1868	8030	1459	1688	7351	1353	-	-	-	180	679	106
FARMACIA	1609	9170	1597	1529	8767	1517	-	-	-	80	403	80
FISIOTERAPIA	200	1814	200	200	1814	200	-	-	-	-	-	-
FONOAUDIOLOGIA	45	359	45	20	125	20	-	-	-	25	234	25
MEDICINA	3348	60264	3268	3088	56786	3007	-	-	-	260	3478	261
NUTRICAO	810	5788	771	810	5788	771	-	-	-	-	-	-
ODONTOLOGIA	1777	28945	1713	1632	26668	1568	-	-	-	145	2277	145
ORTOPTICA	10	42	10	-	-	-	-	-	-	10	42	10
TERAPIA OCUPACIONAL	110	333	92	110	333	92	-	-	-	-	-	-
CIENCIAS AGRARIAS	5067	26643	4534	4434	24062	3939	-	-	-	633	2581	595
AGRIMENSURA	90	177	78	90	177	78	-	-	-	-	-	-
AGRONOMIA	2310	12078	2049	1897	10224	1670	-	-	-	413	1854	379
AQUACULTURA	20	98	19	20	98	19	-	-	-	-	-	-
ENGENHARIA AGRICOLA	160	333	149	110	229	101	-	-	-	50	104	48
ENGENHARIA FLORESTAL	490	1371	419	420	1190	351	-	-	-	70	181	68
ENGENHARIA DE PESCA	130	473	116	130	473	116	-	-	-	-	-	-
HEVEICULTURA	30	28	28	30	28	28	-	-	-	-	-	-
LATICINIOS	30	87	30	30	87	30	-	-	-	-	-	-
MEDICINA VETERINARIA	1262	10128	1196	1212	9915	1146	-	-	-	50	213	50
ZOOTECNIA	370	1272	288	320	1043	238	-	-	-	50	229	50
ENGENHARIA DE ALIMENTOS	175	598	162	175	598	162	-	-	-	-	-	-
CIENCIAS SOCIAIS APLICADAS	16603	147483	15084	16413	146494	14911	-	-	-	190	989	173
ADMINISTRACAO	2700	29514	2510	2640	29142	2460	-	-	-	60	372	50
ADMINISTRACAO RURAL	30	61	23	-	-	-	-	-	-	30	61	23
ARQUITETURA E URBANISMO	1071	7338	962	1071	7338	962	-	-	-	-	-	-
ARQUIVOLOGIA	165	425	116	165	425	116	-	-	-	-	-	-
ARTES PRATICAS	0	0	0	0	0	0	-	-	-	-	-	-
BIBLIOTECONOMIA	852	2141	615	852	2141	615	-	-	-	-	-	-
CIENCIAS ATUARIAIS	16	12	16	16	12	16	-	-	-	-	-	-
CIENCIAS CONTABEIS	2170	16969	2074	2170	16969	2074	-	-	-	-	-	-
CIENCIAS ECONOMICAS	2545	17334	2404	2485	17177	2344	-	-	-	60	157	60
COMUNICACAO SOCIAL	1360	18374	1281	1360	18374	1281	-	-	-	-	-	-
COMUNICACAO VISUAL	30	118	30	30	118	30	-	-	-	-	-	-
COOPERATIVISMO	70	136	44	70	136	44	-	-	-	-	-	-
DESENHO INDUSTRIAL	270	1086	247	270	1086	247	-	-	-	-	-	-

4 - DADOS GERAIS

4.8 - NUMERO DE VAGAS OFERECIDAS NO VESTIBULAR, INSCRICOES EM PRIMEIRA OPCAO E INGRESSOS, POR NATUREZA DA INSTITUICAO, SEGUNDO A DEPENDENCIA ADMINISTRATIVA, AREA DE CONHECIMENTO E CURSO - 1989

(CONTINUA)

DEPENDENCIA ADMINISTRATIVA / AREA DE CONHECIMENTO / CURSO	TOTAL			NATUREZA DA INSTITUICAO								
				UNIVERSIDADES			FEDERACOES DE ESCOLAS FACULDADES INTEGRADAS			ESTABELECIMENTOS ISOLADOS		
	VAGAS OFERE- CIDAS	INSCRI- COES EM 1 OPCAO	INGRES- SOS P/ VESTI- BULAR	VAGAS OFERE- CIDAS	INSCRI- COES EM 1 OPCAO	INGRES- SOS P/ VESTI- BULAR	VAGAS OFERE- CIDAS	INSCRI- COES EM 1 OPCAO	INGRES- SOS P/ VESTI- BULAR	VAGAS OFERE- CIDAS	INSCRI- COES EM 1 OPCAO	INGRES- SOS P/ VESTI- BULAR
DIREITO	3502	42631	3427	3502	42631	3427	-	-	-	-	-	-
ECONOMIA DOMESTICA	282	704	166	282	704	166	-	-	-	-	-	-
MUSEOLOGIA	110	250	81	110	250	81	-	-	-	-	-	-
SECRETARIADO	160	497	158	160	497	158	-	-	-	-	-	-
SERVICO SOCIAL	1060	7893	776	1060	7893	776	-	-	-	-	-	-
TURISMO	90	724	90	90	724	90	-	-	-	-	-	-
HOTELARIA	40	399	40	0	0	0	-	-	-	40	399	40
CIENCIAS AGRICOLAS	60	834	23	60	834	23	-	-	-	-	-	-
COMPOSICAO PAISAGISTICA	20	43	1	20	43	1	-	-	-	-	-	-
CIENCIAS IMOBILIARIAS	0	0	0	0	0	0	-	-	-	-	-	-
CIENCIAS HUMANAS	10406	44487	8238	10251	43344	8089	-	-	-	155	1143	149
CIENCIAS POLITICAS E SOCIAIS	20	135	19	20	135	19	-	-	-	-	-	-
CIENCIAS SOCIAIS	1135	3701	964	1135	3701	964	-	-	-	25	779	24
DIPLOMACIA	25	779	24	-	-	-	-	-	-	0	0	0
FORM PROF P/ DISCIP ESP 2 GRAU/ESQ IEII	0	0	0	0	0	0	-	-	-	0	0	0
ESTUDOS SOCIAIS	299	486	266	299	486	266	-	-	-	50	77	45
FILOSOFIA	786	2188	661	736	2111	616	-	-	-	0	0	0
PROF PARTE FORM ESPEC CURRICULO 2 GRAU	20	72	18	20	72	18	-	-	-	0	0	0
GEOGRAFIA	1700	4485	1096	1700	4485	1096	-	-	-	-	-	-
HISTORIA	1795	6807	1508	1795	6807	1508	-	-	-	50	122	50
PEDAGOGIA	3501	14218	2591	3451	14096	2541	-	-	-	30	165	30
PSICOLOGIA	1085	11123	1052	1055	10958	1022	-	-	-	-	-	-
RELACOES INTERNACIONAIS	40	493	39	40	493	39	-	-	-	-	-	-
TEOLOGIA	0	0	0	0	0	0	-	-	-	-	-	-
LINGUISTICA, LETRAS E ARTES	6936	17011	4411	6886	16947	4409	-	-	-	50	64	42
ARTES CENICAS	212	379	88	212	379	88	-	-	-	-	-	-
BELAS ARTES	243	676	156	243	676	156	-	-	-	-	-	-
DANCA	40	73	18	40	73	18	-	-	-	-	-	-
DECORACAO	40	119	40	40	119	40	-	-	-	-	-	-
EDUCACAO ARTISTICA	1105	1785	636	1105	1785	636	-	-	-	-	-	-
LETRAS	4355	12369	3027	4305	12305	2985	-	-	-	50	64	42
TRADUTOR	40	221	40	40	221	40	-	-	-	-	-	-
MUSICA	541	764	228	541	764	228	-	-	-	-	-	-
ARTES PLASTICAS	210	345	116	210	345	116	-	-	-	-	-	-
COMPOSICAO DE INTERIORES	30	77	4	30	77	4	-	-	-	-	-	-
ARTES VISUAIS	30	101	28	30	101	28	-	-	-	-	-	-
DESENHO E PLASTICA	90	102	30	90	102	30	-	-	-	-	-	-

4 - DADOS GERAIS

4.8 - NUMERO DE VAGAS OFERECIDAS NO VESTIBULAR, INSCRICOES EM PRIMEIRA OPCAO E INGRESSOS, POR NATUREZA DA INSTITUICAO, SEGUNDO A DEPENDENCIA ADMINISTRATIVA, AREA DE CONHECIMENTO E CURSO - 1989

(CONTINUA)

DEPENDENCIA ADMINISTRATIVA / AREA DE CONHECIMENTO / CURSO	TOTAL			NATUREZA DA INSTITUICAO								
				UNIVERSIDADES			FEDERACOES DE ESCOLAS FACULDADES INTEGRADAS			ESTABELECIMENTOS ISOLADOS		
	VAGAS OFERE- CIDAS	INSCRI- COES EM 1 OPCAO	INGRES- SOS P/ VESTI- BULAR	VAGAS OFERE- CIDAS	INSCRI- COES EM 1 OPCAO	INGRES- SOS P/ VESTI- BULAR	VAGAS OFERE- CIDAS	INSCRI- COES EM 1 OPCAO	INGRES- SOS P/ VESTI- BULAR	VAGAS OFERE- CIDAS	INSCRI- COES EM 1 OPCAO	INGRES- SOS P/ VESTI- BULAR
CICLO BASICO COMUM	0	0	0	0	0	0	-	-	-	-	-	-
CICLO BASICO COMUM	0	0	0	0	0	0	-	-	-	-	-	-
ESTADUAL	53019	390336	43074	34410	326684	27306	-	-	-	18609	63652	15768
CIENCIAS EXATAS E DA TERRA	7566	46700	5728	4976	33667	3612	-	-	-	2590	13033	2116
CIENCIAS	3262	6784	2238	1282	4172	680	-	-	-	1980	2612	1558
CIENCIA DA COMPUTACAO	370	9735	369	370	9735	369	-	-	-	-	-	-
ESTATISTICA	235	755	111	235	755	111	-	-	-	-	-	-
FISICA	765	2744	638	765	2744	638	-	-	-	-	-	-
GEOLOGIA	130	482	73	130	482	73	-	-	-	-	-	-
MATEMATICA	1504	10191	1144	1254	9548	954	-	-	-	250	643	190
METEOROLOGIA	20	66	12	20	66	12	-	-	-	-	-	-
OCEANOLOGIA	30	435	24	30	435	24	-	-	-	-	-	-
PROCESSAMENTO DE DADOS	670	13149	678	310	3371	310	-	-	-	360	9778	368
QUIMICA	550	2303	435	550	2303	435	-	-	-	-	-	-
ENGENHARIA CARTOGRAFICA	30	56	6	30	56	6	-	-	-	-	-	-
CIENCIAS BIOLÓGICAS	920	5836	794	800	5749	734	-	-	-	120	87	60
CIENCIAS BIOLÓGICAS	920	5836	794	800	5749	734	-	-	-	120	87	60
ENGENHARIA / TECNOLOGIA	5655	46603	5144	3710	33216	3322	-	-	-	1945	13387	1822
CONSTRUCAO CIVIL	805	2629	631	200	365	79	-	-	-	605	2264	552
ELETRICIDADE	0	0	0	0	0	0	-	-	-	-	-	-
ENGENHARIA	3640	36392	3479	3270	32320	3111	-	-	-	370	4072	368
MANUTENCAO MECANICA	50	205	35	-	-	-	-	-	-	50	205	35
QUIMICA INDUSTRIAL	90	233	90	90	233	90	-	-	-	-	-	-
SANEAMENTO AMBIENTAL	20	256	20	-	-	-	-	-	-	20	256	20
SANEAMENTO BASICO	30	75	22	30	75	22	-	-	-	-	-	-
TOPOGRAFIA	25	61	8	-	-	-	-	-	-	25	61	8
ELETRONICA	100	519	55	60	126	16	-	-	-	40	393	39
ELETROTECNICA	35	107	20	-	-	-	-	-	-	35	107	20
MECANICA	860	6126	784	60	97	4	-	-	-	800	6029	780

4 - DADOS GERAIS

4.8 - NUMERO DE VAGAS OFERECIDAS NO VESTIBULAR, INSCRICOES EM PRIMEIRA OPCAO E INGRESSOS, POR NATUREZA DA INSTITUICAO, SEGUNDO A DEPENDENCIA ADMINISTRATIVA, AREA DE CONHECIMENTO E CURSO - 1989

(CONTINUA)

DEPENDENCIA ADMINISTRATIVA / AREA DE CONHECIMENTO / CURSO	TOTAL			NATUREZA DA INSTITUICAO								
				UNIVERSIDADES			FEDERACOES DE ESCOLAS FACULDADES INTEGRADAS			ESTABELECIMENTOS ISOLADOS		
	VAGAS OFERE- CIDAS	INSCRI- COES EM 1 OPCAO	INGRES- SOS P/ VESTI- BULAR	VAGAS OFERE- CIDAS	INSCRI- COES EM 1 OPCAO	INGRES- SOS P/ VESTI- BULAR	VAGAS OFERE- CIDAS	INSCRI- COES EM 1 OPCAO	INGRES- SOS P/ VESTI- BULAR	VAGAS OFERE- CIDAS	INSCRI- COES EM 1 OPCAO	INGRES- SOS P/ VESTI- BULAR
CIENCIAS DA SAUDE	5953	84731	5308	4263	73882	3703	-	-	-	1690	10849	1605
EDUCACAO FISICA	1725	8784	1439	1090	6483	849	-	-	-	635	2301	590
ENFERMAGEM E OBSTETRICIA	1125	6721	831	690	5128	431	-	-	-	435	1533	400
FARMACIA	615	6405	615	585	6205	585	-	-	-	30	200	30
FISIOTERAPIA	235	2502	235	205	2074	205	-	-	-	30	428	30
FONOAUDIOLOGIA	15	329	15	15	329	15	-	-	-	-	-	-
MEDICINA	935	31517	936	615	27225	616	-	-	-	320	4292	320
NUTRICAO	180	4049	141	180	4049	141	-	-	-	-	-	-
ODONTOLOGIA	1038	24004	1016	858	22206	836	-	-	-	180	1798	180
TERAPIA OCUPACIONAL	55	385	55	25	183	25	-	-	-	30	202	30
MUSICOTERAPIA	30	35	25	-	-	-	-	-	-	30	35	25
CIENCIAS AGRARIAS	1890	20216	1764	1795	19633	1669	-	-	-	95	583	95
AGRONOMIA	880	8315	852	880	8315	852	-	-	-	-	-	-
ENGENHARIA AGRICOLA	90	630	90	40	468	40	-	-	-	50	162	50
ENGENHARIA FLORESTAL	65	583	64	45	238	44	-	-	-	20	345	20
MEDICINA VETERINARIA	445	7991	422	445	7991	422	-	-	-	-	-	-
ZOOTECNIA	225	974	207	225	974	207	-	-	-	-	-	-
INDUSTRIA DA MADEIRA	25	76	25	-	-	-	-	-	-	25	76	25
MECANIZACAO AGRICOLA	60	84	4	60	84	4	-	-	-	-	-	-
ENGENHARIA DE ALIMENTOS	100	1563	100	100	1563	100	-	-	-	-	-	-
CIENCIAS SOCIAIS APLICADAS	11160	112732	10202	7140	100525	6537	-	-	-	4020	12207	3665
ADMINISTRACAO	3220	34713	3087	1460	29306	1415	-	-	-	1760	5407	1672
ADMINISTRACAO RURAL	0	0	0	-	-	-	-	-	-	0	0	0
ARQUITETURA E URBANISMO	300	3492	300	300	3492	300	-	-	-	-	-	-
ARTES PRATICAS	0	0	0	0	0	0	-	-	-	-	-	-
BIBLIOTECONOMIA	180	483	137	180	483	137	-	-	-	-	-	-
CIENCIAS ATUARIAIS	30	146	10	30	146	10	-	-	-	-	-	-
CIENCIAS CONTABEIS	2175	14054	1834	1010	10766	790	-	-	-	1165	3288	1044
CIENCIAS ECONOMICAS	1555	9344	1347	980	7911	878	-	-	-	575	1433	469
COMUNICACAO SOCIAL	715	12467	708	715	12467	708	-	-	-	-	-	-
DESENHO INDUSTRIAL	335	1854	282	175	1531	122	-	-	-	160	323	160
DIREITO	1735	29584	1726	1620	28440	1617	-	-	-	115	1144	109
ECONOMIA DOMESTICA	25	71	3	25	71	3	-	-	-	-	-	-
FORMACAO DE EXECUTIVOS	60	213	47	60	213	47	-	-	-	-	-	-
SERVICO SOCIAL	665	5484	558	570	5256	495	-	-	-	95	228	63
SECRETARIADO EXECUTIVO	50	157	50	-	-	-	-	-	-	50	157	50
TURISMO	115	670	113	15	443	15	-	-	-	100	227	98

4 - DADOS GERAIS

4.8 - NUMERO DE VAGAS OFERECIDAS NO VESTIBULAR, INSCRICOES EM PRIMEIRA OPCAO E INGRESSOS, POR NATUREZA DA INSTITUICAO, SEGUNDO A DEPENDENCIA ADMINISTRATIVA, AREA DE CONHECIMENTO E CURSO - 1989

(CONTINUA)

DEPENDENCIA ADMINISTRATIVA / AREA DE CONHECIMENTO / CURSO	TOTAL			NATUREZA DA INSTITUICAO								
				UNIVERSIDADES			FEDERACOES DE ESCOLAS FACULDADES INTEGRADAS			ESTABELECEMENTOS ISOLADOS		
	VAGAS OFERE- CIDAS	INSCRI- COES EM 1 OPCAO	INGRES- SOS P/ VESTI- BULAR	VAGAS OFERE- CIDAS	INSCRI- COES EM 1 OPCAO	INGRES- SOS P/ VESTI- BULAR	VAGAS OFERE- CIDAS	INSCRI- COES EM 1 OPCAO	INGRES- SOS P/ VESTI- BULAR	VAGAS OFERE- CIDAS	INSCRI- COES EM 1 OPCAO	INGRES- SOS P/ VESTI- BULAR
CIENCIAS HUMANAS	13047	52482	9168	7751	43587	5062	-	-	-	5296	8895	4106
CIENCIAS SOCIAIS	830	2779	619	670	2489	503	-	-	-	160	290	116
FORM PROF P/ DISCIP ESP 2 GRAU/ESQ IEII	80	138	71	0	0	0	-	-	-	80	138	71
ESTUDOS SOCIAIS	1019	1914	344	684	1332	111	-	-	-	335	582	233
FILOSOFIA	525	2036	443	460	1803	378	-	-	-	65	233	65
PROF PARTE FORM ESPEC CURRICULO 2 GRAU	200	2775	195	200	2775	195	-	-	-	0	0	0
GEOGRAFIA	2135	5109	1596	1000	3380	635	-	-	-	1135	1729	961
HISTORIA	2645	8149	2059	1390	5902	992	-	-	-	1255	2247	1067
PEDAGOGIA	5003	21963	3241	2737	18287	1648	-	-	-	2266	3676	1593
PSICOLOGIA	610	7619	600	610	7619	600	-	-	-	-	-	-
LINGUISTICA, LETRAS E ARTES	6828	21036	4966	3975	16425	2667	-	-	-	2853	4611	2299
ARTES CENICAS	25	195	24	25	195	24	-	-	-	-	-	-
BELAS ARTES	40	114	38	-	-	-	-	-	-	40	114	38
DANCA	25	167	17	25	167	17	-	-	-	-	-	-
DECORACAO	80	156	80	-	-	-	-	-	-	80	156	80
EDUCACAO ARTISTICA	738	2325	594	500	1908	375	-	-	-	238	417	219
LETRAS	5445	17191	3930	3150	13404	2073	-	-	-	2295	3787	1857
TRADUTOR	30	200	30	30	200	30	-	-	-	-	-	-
MUSICA	405	658	213	245	551	148	-	-	-	160	107	65
DESENHO E PLASTICA	40	30	40	-	-	-	-	-	-	40	30	40
CICLO BASICO COMUM	0	0	0	0	0	0	-	-	-	-	-	-
CICLO BASICO COMUM	0	0	0	0	0	0	-	-	-	-	-	-
MUNICIPAL	27146	61958	23438	6820	20885	6453	-	-	-	20326	41073	16985
CIENCIAS EXATAS E DA TERRA	4471	7408	3678	980	2507	881	-	-	-	3491	4901	2797
CIENCIAS	3181	3291	2448	160	159	119	-	-	-	3021	3132	2329
CIENCIA DA COMPUTACAO	620	2792	612	340	1491	332	-	-	-	280	1301	280
FISICA	60	59	60	60	59	60	-	-	-	-	-	-
MATEMATICA	280	306	252	130	98	104	-	-	-	150	208	148
PROCESSAMENTO DE DADOS	280	931	280	240	671	240	-	-	-	40	260	40
QUIMICA	50	29	26	50	29	26	-	-	-	-	-	-

4.8 - NUMERO DE VAGAS OFERECIDAS NO VESTIBULAR, INSCRICOES EM PRIMEIRA OPCAO E INGRESSOS, POR NATUREZA DA INSTITUICAO, SEGUNDO A DEPENDENCIA ADMINISTRATIVA, AREA DE CONHECIMENTO E CURSO - 1989

(CONTINUA)

DEPENDENCIA ADMINISTRATIVA / AREA DE CONHECIMENTO / CURSO	TOTAL			NATUREZA DA INSTITUICAO								
				UNIVERSIDADES			FEDERACOES DE ESCOLAS FACULDADES INTEGRADAS			ESTABELECEMENTOS ISOLADOS		
	VAGAS OFERE- CIDAS	INSCRI- COES EM 1 OPCAO	INGRES- SOS P/ VESTI- BULAR	VAGAS OFERE- CIDAS	INSCRI- COES EM 1 OPCAO	INGRES- SOS P/ VESTI- BULAR	VAGAS OFERE- CIDAS	INSCRI- COES EM 1 OPCAO	INGRES- SOS P/ VESTI- BULAR	VAGAS OFERE- CIDAS	INSCRI- COES EM 1 OPCAO	INGRES- SOS P/ VESTI- BULAR
CIENCIAS BIOLOGICAS	110	120	81	50	44	26	-	-	-	60	76	55
CIENCIAS BIOLOGICAS	110	120	81	50	44	26	-	-	-	60	76	55
ENGENHARIA / TECNOLOGIA	1070	2597	1047	800	2030	789	-	-	-	270	567	258
ENGENHARIA	1070	2597	1047	800	2030	789	-	-	-	270	567	258
CIENCIAS DA SAUDE	2452	7126	1956	580	3295	551	-	-	-	1872	3831	1405
EDUCACAO FISICA	1382	1896	1082	260	470	242	-	-	-	1122	1426	840
ENFERMAGEM E OBSTETRICIA	530	534	346	160	313	149	-	-	-	370	221	197
FARMACIA	60	115	60	-	-	-	-	-	-	60	115	60
FISIOTERAPIA	50	46	38	-	-	-	-	-	-	50	46	38
MEDICINA	140	2619	140	80	1619	80	-	-	-	60	1000	60
ODONTOLOGIA	290	1916	290	80	893	80	-	-	-	210	1023	210
CIENCIAS AGRARIAS	780	1508	704	160	318	133	-	-	-	620	1190	571
AGRONOMIA	740	1468	664	160	318	133	-	-	-	580	1150	531
ZOOTECNIA	40	40	40	-	-	-	-	-	-	40	40	40
CIENCIAS SOCIAIS APLICADAS	9235	31930	8806	2790	10390	2752	-	-	-	6445	21540	6054
ADMINISTRACAO	3065	12477	3034	590	2601	587	-	-	-	2475	9876	2447
ADMINISTRACAO RURAL	120	136	120	-	-	-	-	-	-	120	136	120
ARQUITETURA E URBANISMO	80	131	66	80	131	66	-	-	-	-	-	-
ARTES PRATICAS	0	0	0	-	-	-	-	-	-	0	0	0
BIBLIOTECONOMIA	340	36	28	-	-	-	-	-	-	340	36	28
CIENCIAS CONTABEIS	1850	4467	1823	500	1155	494	-	-	-	1350	3312	1329
CIENCIAS ECONOMICAS	1470	2852	1466	360	841	357	-	-	-	1110	2011	1109
COMUNICACAO SOCIAL	140	471	140	140	471	140	-	-	-	-	-	-
DIREITO	1750	10643	1738	800	4525	788	-	-	-	950	6118	950
ECONOMIA DOMESTICA	100	51	71	-	-	-	-	-	-	100	51	71
SERVICO SOCIAL	160	373	160	160	373	160	-	-	-	-	-	-
SECRETARIADO EXECUTIVO	160	293	160	160	293	160	-	-	-	-	-	-
CIENCIAS HUMANAS	6117	8385	5010	1080	1931	1013	-	-	-	5037	6454	3997
CIENCIAS POLITICAS E SOCIAIS	0	0	0	-	-	-	-	-	-	0	0	0
CIENCIAS SOCIAIS	50	28	51	50	28	51	-	-	-	-	-	-
ESTUDOS SOCIAIS	760	1105	593	100	305	100	-	-	-	660	800	493
FILOSOFIA	20	15	20	-	-	-	-	-	-	20	15	20
PROF PARTE FORM ESPEC CURRICULO 2 GRAU	120	210	120	-	-	-	-	-	-	120	210	120
GEOGRAFIA	1099	1362	917	50	58	50	-	-	-	1049	1304	867

4 - DADOS GERAIS

4.8 - NUMERO DE VAGAS OFERECIDAS NO VESTIBULAR, INSCRICOES EM PRIMEIRA OPCAO E INGRESSOS, POR NATUREZA DA INSTITUICAO, SEGUNDO A DEPENDENCIA ADMINISTRATIVA, AREA DE CONHECIMENTO E CURSO - 1989

(CONTINUA)

DEPENDENCIA ADMINISTRATIVA / AREA DE CONHECIMENTO / CURSO	TOTAL			NATUREZA DA INSTITUICAO								
				UNIVERSIDADES			FEDERACOES DE ESCOLAS FACULDADES INTEGRADAS			ESTABELECIMENTOS ISOLADOS		
	VAGAS OFERECIDAS	INSCRICOES EM 1 OPCAO	INGRESSOS P/ VESTIBULAR	VAGAS OFERECIDAS	INSCRICOES EM 1 OPCAO	INGRESSOS P/ VESTIBULAR	VAGAS OFERECIDAS	INSCRICOES EM 1 OPCAO	INGRESSOS P/ VESTIBULAR	VAGAS OFERECIDAS	INSCRICOES EM 1 OPCAO	INGRESSOS P/ VESTIBULAR
HISTORIA	1300	1624	1050	160	137	143	-	-	-	1140	1487	907
PEDAGOGIA	2568	3348	2071	520	710	481	-	-	-	2048	2638	1590
PSICOLOGIA	200	693	188	200	693	188	-	-	-	-	-	-
LINGUISTICA, LETRAS E ARTES	2911	2884	2156	380	370	308	-	-	-	2531	2514	1848
EDUCACAO ARTISTICA	480	245	221	50	21	14	-	-	-	430	224	207
LETRAS	2431	2639	1935	330	349	294	-	-	-	2101	2290	1641
PARTICULAR	318164	908078	257218	115089	347933	91684	62957	181268	52951	140118	378877	112583
CIENCIAS EXATAS E DA TERRA	36185	71423	27278	14153	30300	10437	7269	14882	5821	14763	26241	11020
ANALISE DE SIST. ADM. DE PROC. DE DADOS	900	4604	870	900	4604	870	-	-	-	-	-	-
CIENCIAS	20756	21634	13907	6919	5380	4327	4804	6598	3660	9033	9656	5920
CIENCIA DA COMPUTACAO	1776	7432	1580	1616	6943	1424	-	-	-	160	489	156
ESTADISTICA	360	347	294	60	91	60	250	206	184	50	50	50
FISICA	762	651	378	292	320	235	150	82	78	320	249	65
GEOLOGIA	165	190	131	165	190	131	-	-	-	-	-	-
INFORMATICA	542	1981	514	472	1866	454	70	115	60	-	-	-
MATEMATICA	3987	7013	3009	1322	1707	654	515	637	404	2150	4669	1951
PROCESSAMENTO DE DADOS	5645	24892	5492	1645	7674	1593	1200	6512	1197	2800	10706	2702
QUIMICA	912	1700	761	542	1180	503	120	98	82	250	422	176
TECNICAS DIGITAIS	380	979	342	220	345	186	160	634	156	-	-	-
CIENCIAS BIOLÓGICAS	3609	7403	2737	1729	5213	1453	580	614	425	1300	1576	859
CIENCIAS BIOLÓGICAS	3609	7403	2737	1729	5213	1453	580	614	425	1300	1576	859
ENGENHARIA / TECNOLOGIA	22802	69246	19156	12121	41456	10825	2480	6755	2200	8201	21035	6131
CICLO BASICO ENGENHARIA/TECNOLOGIA	180	69	47	180	69	47	-	-	-	-	-	-
CONSTRUCAO CIVIL	400	234	142	50	77	37	80	30	26	270	127	79
ELETRICIDADE	100	496	98	100	496	98	-	-	-	-	-	-
ENGENHARIA	19922	63718	16982	10971	39416	9920	1560	4216	1370	7391	20086	5692
PRODUCAO INDUSTRIAL	30	50	30	-	-	-	30	50	30	-	-	-
QUIMICA INDUSTRIAL	750	1460	674	340	670	282	410	790	392	-	-	-
TELEFONIA	120	133	70	-	-	-	-	-	-	120	133	70
TRANSMISSAO E DISTRIB ENERGIA ELETRICA	280	298	150	-	-	-	-	-	-	280	298	150
TECNOLOGIA DAS TELECOMUNICACOES	250	313	211	250	313	211	-	-	-	-	-	-
MAQUINAS ELETRICAS	30	47	30	-	-	-	30	47	30	-	-	-
MANUTENCAO DE MAQUINAS E EQUIPAMENTOS	230	415	230	230	415	230	-	-	-	-	-	-
PROCESSOS DE PRODUCAO E USINAGEM	240	1461	240	-	-	-	240	1461	240	-	-	-
MECANICA	130	161	112	-	-	-	130	161	112	-	-	-
ELETRONICA INDUSTRIAL	60	187	60	-	-	-	-	-	-	60	137	60

4 - DADOS GERAIS

4.8 - NUMERO DE VAGAS OFERECIDAS NO VESTIBULAR, INSCRICOES EM PRIMEIRA OPCAO E INGRESSOS, POR NATUREZA DA INSTITUICAO, SEGUNDO A DEPENDENCIA ADMINISTRATIVA, AREA DE CONHECIMENTO E CURSO - 1989

(CONTINUA)

DEPENDENCIA ADMINISTRATIVA / AREA DE CONHECIMENTO / CURSO	TOTAL			NATUREZA DA INSTITUICAO								
	VAGAS OFERECIDAS	INSCRI- COES EM 1 OPCAO	INGRES- SOS P/ VESTI- BULAR	UNIVERSIDADES			FEDERACOES DE ESCOLAS FACULDADES INTEGRADAS			ESTABELECIMENTOS ISOLADOS		
				VAGAS OFERECIDAS	INSCRI- COES EM 1 OPCAO	INGRES- SOS P/ VESTI- BULAR	VAGAS OFERECIDAS	INSCRI- COES EM 1 OPCAO	INGRES- SOS P/ VESTI- BULAR	VAGAS OFERECIDAS	INSCRI- COES EM 1 OPCAO	INGRES- SOS P/ VESTI- BULAR
INSTRUMENTACAO E CONTROLE	80	204	80	-	-	-	-	-	-	80	204	80
CIENCIAS DA SAUDE	25231	132463	22223	11319	63974	9956	3450	18738	3083	10462	49751	9184
CICLO BASICO CIENC DA SAUDE	480	1678	405	480	1678	405	-	-	-	-	-	-
EDUCACAO FISICA	7259	14690	6088	2434	4354	1926	1630	4575	1390	3195	5761	2772
ENFERMAGEM E OBSTETRICIA	3362	6571	2557	1707	3648	1376	330	831	262	1325	2092	919
FARMACIA	1390	4180	1381	1060	3222	1052	150	613	149	180	345	180
FISIOTERAPIA	2054	7055	1927	700	2102	622	270	1241	274	1084	3712	1031
FONOAUDIOLOGIA	1749	3877	1472	960	2575	846	60	38	25	729	1264	601
MEDICINA	3226	46474	3192	842	18485	828	140	2220	140	2244	25769	2224
NUTRICAO	1505	2392	1199	995	1355	801	120	146	101	390	891	297
ODONTOLOGIA	3376	44284	3351	1971	26136	1947	590	8731	590	815	9417	814
ORTOPTICA	30	20	20	-	-	-	-	-	-	30	20	20
PROTESE MAXILO-FACIAL	50	216	50	-	-	-	50	216	50	-	-	-
TERAPIA OCUPACIONAL	590	913	529	170	419	153	110	127	102	310	367	274
MUSICOTERAPIA	160	113	52	-	-	-	-	-	-	160	113	52
CIENCIAS AGRARIAS	3389	6082	2658	1903	3437	1443	130	89	50	1356	2556	1165
AGRIMENSURA	380	815	376	-	-	-	-	-	-	380	815	376
AGRONOMIA	1137	2197	944	601	1191	472	-	-	-	536	1006	472
ENGENHARIA AGRICOLA	360	429	260	360	429	260	-	-	-	-	-	-
ENGENHARIA FLORESTAL	40	65	13	40	65	13	-	-	-	-	-	-
INDUSTRIA DO ACUCAR DE CANA	80	0	0	80	0	0	-	-	-	-	-	-
MEDICINA VETERINARIA	696	1861	697	536	1451	537	-	-	-	160	410	160
ZOOTECNIA	486	479	261	216	142	95	50	63	29	220	274	137
ENGENHARIA DE ALIMENTOS	210	236	107	70	159	66	80	26	21	60	51	20
CIENCIAS SOCIAIS APLICADAS	118968	478971	110555	41294	161644	36878	26750	107322	25310	50924	210005	48367
CICLO BASICO CIENC SOCIAIS APLICADAS	2650	5239	2143	1400	1743	1059	1050	2533	884	200	963	200
ADMINISTRACAO	35534	157149	34583	9013	40583	8549	8924	37675	8852	17597	78891	17182
ADMINISTRACAO RURAL	220	285	214	0	0	0	140	162	135	80	123	79
ARQUITETURA E URBANISMO	3190	9751	2873	1930	5984	1846	820	2006	637	440	1761	390
ARTES PRATICAS	560	149	153	0	0	0	-	-	-	560	149	153
BIBLIOTECONOMIA	930	521	327	290	61	40	360	254	179	280	206	108
CIENCIAS ATUARIAIS	325	836	245	40	45	14	50	8	11	235	783	220
CIENCIAS CONTABEIS	18917	52476	17563	4911	12096	4247	3660	10740	3657	10346	29640	9659
CIENCIAS ECONOMICAS	13500	34346	12314	5060	12043	4134	2610	6922	2569	5830	15381	5611
COMUNICACAO SOCIAL	8975	49271	8616	4170	17370	4098	1920	8575	1633	2885	23326	2885
COMUNICACAO VISUAL	0	0	0	0	0	0	0	0	0	0	0	0
COOPERATIVISMO	0	0	0	0	0	0	-	-	-	-	-	-
DESENHO INDUSTRIAL	1340	2234	1106	640	1024	502	360	713	318	340	497	286

4 - DADOS GERAIS

4.8 - NUMERO DE VAGAS OFERECIDAS NO VESTIBULAR, INSCRICOES EM PRIMEIRA OPCAO E INGRESSOS, POR NATUREZA DA INSTITUICAO, SEGUNDO A DEPENDENCIA ADMINISTRATIVA, AREA DE CONHECIMENTO E CURSO - 1989

(CONTINUA)

DEPENDENCIA ADMINISTRATIVA / AREA DE CONHECIMENTO / CURSO	TOTAL			NATUREZA DA INSTITUICAO								
	VAGAS OFERECIDAS	INSCRICOES EM 1 OPCAO	INGRESSOS P/ VESTIBULAR	UNIVERSIDADES			FEDERACOES DE ESCOLAS FACULDADES INTEGRADAS			ESTABELECIMENTOS ISOLADOS		
				VAGAS OFERECIDAS	INSCRICOES EM 1 OPCAO	INGRESSOS P/ VESTIBULAR	VAGAS OFERECIDAS	INSCRICOES EM 1 OPCAO	INGRESSOS P/ VESTIBULAR	VAGAS OFERECIDAS	INSCRICOES EM 1 OPCAO	INGRESSOS P/ VESTIBULAR
DIREITO	24149	148549	23331	9992	63037	9327	4776	33550	4823	9381	51962	9181
ECONOMIA DOMESTICA	320	236	176	100	55	41	220	181	135	-	-	-
FORMACAO DE EXECUTIVOS	180	279	160	180	279	160	-	-	-	-	-	-
MUSEOLOGIA	60	34	19	60	34	19	-	-	-	-	-	-
PLANEJAMENTO ADM E PROGRAMACAO ECONOMICA	100	86	75	-	-	-	-	-	-	100	86	75
SECRETARIADO	100	45	43	-	-	-	-	-	-	100	45	43
SERVICO SOCIAL	4076	8535	3262	1966	3681	1441	1090	2632	848	1020	2222	973
SECRETARIADO EXECUTIVO	1240	2749	1143	650	1446	558	80	80	80	510	1223	505
TURISMO	2162	4911	1782	632	1558	596	570	931	429	960	2422	757
HOTELARIA	360	1128	347	180	443	167	120	360	120	60	325	60
DESENHISTA PROJETISTA	80	162	80	80	162	80	-	-	-	-	-	-
CIENCIAS IMOBILIARIAS	0	0	0	0	0	0	-	-	-	-	-	-
CIENCIAS HUMANAS	72622	104363	50400	21894	30037	14132	15566	25760	11842	35162	48566	24426
CICLO BASICO DA AREA DE CIENCIAS HUMANAS	680	351	246	340	139	88	-	-	-	340	212	158
ARQUEOLOGIA	70	82	37	70	82	37	-	-	-	-	-	-
CIENCIAS POLITICAS E SOCIAIS	140	281	63	-	-	-	-	-	-	140	281	63
CIENCIAS SOCIAIS	3536	1266	1742	1112	1024	585	924	1565	379	1500	1677	778
FORM PROF P/ DISCIP ESP 2 GRAU/ESQ IEII	930	579	376	420	251	122	0	0	0	510	328	254
ESTUDOS SOCIAIS	11007	8790	6365	2547	1621	1395	2830	2991	1867	5630	4178	3103
FILOSOFIA	2772	2266	1655	1717	1171	875	280	436	280	775	659	500
PROF PARTE FORM ESPEC CURRICULO 2 GRAU	1752	1631	971	220	14	14	570	1100	569	962	517	388
GEOGRAFIA	3616	3353	2072	1226	1024	616	700	827	511	1690	1502	945
HISTORIA	5995	7373	4249	1987	2294	1260	890	1240	800	3118	3839	2189
PEDAGOGIA	32563	44176	24100	7450	8654	4956	7152	9384	5369	17961	26138	13775
PSICOLOGIA	9174	30812	8323	4463	13361	3984	2220	8217	2067	2491	9234	2272
RELACOES INTERNACIONAIS	120	267	120	120	267	120	-	-	-	-	-	-
CIENCIAS RELIGIOSAS	66	30	26	66	30	26	-	-	-	-	-	-
TEOLOGIA	201	106	55	156	105	54	-	-	-	45	1	1
LINGUISTICA, LETRAS E ARTES	34396	34391	21398	10194	9378	6147	6732	7108	4220	17470	17905	11031
CICLO BASICO LINGUISTICA, LETRAS E ARTES	630	401	285	630	401	285	-	-	-	-	-	-
ARTES CENICAS	100	102	44	80	55	30	-	-	-	20	47	14
BELAS ARTES	110	190	110	-	-	-	-	-	-	110	190	110
DANCA	290	187	79	240	140	44	50	47	35	0	0	0
EDUCACAO ARTISTICA	5922	5316	3617	2090	1992	1536	960	757	567	2872	2567	1514
LETRAS	25912	27694	16940	6684	6642	4164	5632	6296	3598	13596	14756	9178
TRADUTOR	60	40	33	60	40	33	-	-	-	-	-	-
MUSICA	1282	358	231	410	108	55	90	8	20	782	242	156
ARTES PLASTICAS	90	103	59	-	-	-	-	-	-	90	103	59
DESENHO E PLASTICA	0	0	0	0	0	0	-	-	-	-	-	-

4 - DADOS GERAIS

4.8 - NUMERO DE VAGAS OFERECIDAS NO VESTIBULAR, INSCRICOES EM PRIMEIRA OPCAO E INGRESSOS, POR NATUREZA DA INSTITUICAO, SEGUNDO A DEPENDENCIA ADMINISTRATIVA, AREA DE CONHECIMENTO E CURSO - 1989

(CONCLUSAO)

DEPENDENCIA ADMINISTRATIVA / AREA DE CONHECIMENTO / CURSO	TOTAL			NATUREZA DA INSTITUICAO								
				UNIVERSIDADES			FEDERACOES DE ESCOLAS FACULDADES INTFGRADAS			ESTABELECIMENTOS ISOLADOS		
	VAGAS OFERE- CIDAS	INSCRI- COES EM 1 OPCAO	INGRES- SOS P/ VESTI- BULAR	VAGAS OFERE- CIDAS	INSCRI- COES EM 1 OPCAO	INGRES- SOS P/ VESTI- BULAR	VAGAS OFERE- CIDAS	INSCRI- COES EM 1 OPCAO	INGRES- SOS P/ VESTI- BULAR	VAGAS OFERE- CIDAS	INSCRI- COES EM 1 OPCAO	INGRES- SOS P/ VESTI- BULAR
CICLO BASICO COMUM	962	3736	813	482	2494	413	0	0	0	480	1242	400
CICLO BASICO COMUM	962	3736	813	482	2494	413	0	0	0	480	1242	400

FONTE: MEC/SAG/CPS/COORDENACAO DE INFORMACOES PARA O PLANEJAMENTO



EQUIPE CIP

CHEFE DE COORDENADORIA

ELIZEU FRANCISCO CALSING

CHEFES DE DIVISÃO

JORDE RONDELLI DA COSTA

Divisão de Levantamentos e Controle

CARLOS EDUARDO MORENO SAMPAIO

Divisão de Desenvolvimento e Disseminação

GERENTES

MARIA DAS DORES PEREIRA ROSA

LINDBERG GOMES DE BRITO

Setor de Preparação e Controle dos Levantamentos

CHELLA MILAN ESTEVES

Setor de Preparação e Crítica dos Questionários

JOSÉ DIAS PEREIRA

Setor de Análise Estatística

JORGE ROBERTO PEREIRA DUARTE

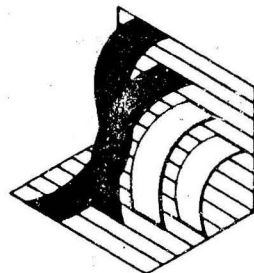
Setor de Processamento e Operação

GODEARDO BAQUERO MIGUEL

Setor de Disseminação e Documentação

RICARDO TORRES LENZI

Setor de Desenvolvimento de Sistemas



SISTEMA ESTATÍSTICO
DA EDUCAÇÃO

COORDENAÇÃO DE INFORMAÇÕES PARA O PLANEJAMENTO
ESPLANADA DOS MINISTÉRIOS
BLOCO L — ANEXO I — 2º ANDAR
70047 — Brasília-DF

