

CIBEC/INEP



B0014407



MINISTÉRIO DA EDUCAÇÃO
SECRETARIA DE ADMINISTRAÇÃO GERAL
Coordenação de Planejamento Setorial
Coordenadoria de Informações para o Planejamento

Sinopse Estatística de Classes de Alfabetização e Educação Pré-Escolar

EDIÇÃO PRELIMINAR

N. Cham.: R 31:372(81)"1987" B823s

Autor: Brasil. Ministério da Educ

Título: Sinopse estatística de classes de alfabetização
e educação pré-escolar: censo educacional 1987.



15127

Ac. 38624

Ex. I INEP CIBEC

Censo Educacional 87

MINISTRO DE ESTADO DA EDUCAÇÃO
Carlos Alberto Gomes Chiarelli

SECRETÁRIO EXECUTIVO
José Luitgard Moura de Figueiredo

SECRETÁRIO DE ADMINISTRAÇÃO GERAL
Paulo Soares Edler

COORDENADOR DE PLANEJAMENTO SETORIAL
Antonio Carlos da Ressurreição Xavier

COORDENADORIA DE INFORMAÇÕES PARA O PLANEJAMENTO (SEEC)
Elizeu Francisco Calsing

28744

R
31:372.415
B823s

CIBEC
1994/5153-8
1992/12/01

Sinopse Estatística de Classes de Alfabetização e Educação Pré-Escolar

1987

AP:38624
EX:15129

SISTEMA ESTATÍSTICO
DA
EDUCAÇÃO

CENSO EDUCACIONAL
1987

MEC/SAG/CPS/CIP

BRASÍLIA

MAIO
1990

Kc 38624
Ex 15127

S616s

Sinopse estatística de classe de alfabetização e educação pré-escolar 1987: edição preliminar/Ministério da Educação. Coordenadoria de Informações para o Planejamento. Brasília. MEC/CIP, 1990. 63 p.

Formo 01.03 - Pesquisa educacional - informações estatísticas

- Educação pré-escolar - ensino de primeiro grau
- Departamento escolar - ensino escolar
- Classe de alfabetização - estatística de alfabetização

1. Estatísticas educacionais; 2. Classe de alfabetização; 3. Educação pré-escolar. I. Brasil Ministério da Educação. Coordenadoria de Informações para o Planejamento.

CDU: 372:31(81)"1987"



R
31:372.415
B823A

APRESENTAÇÃO

Com esta Série Sinóptica de Classes de Alfabetização e Educação Pré-Escolar, o SEEC procura atender às necessidades e sugestões dos usuários, visando oferecer-lhes uma ótica setorial mais profunda e ampla.

Os dados estatísticos, apresentados nesta publicação, acham-se atualizados e reportam-se a Estabelecimentos, Pessoal Docente, Alunado e Dados Gerais, obtidos do Censo Educacional de 1987.

Esta publicação é uma síntese dos aspectos mais significativos e visa atingir um maior contingente de usuários. Os que necessitarem de informações complementares ou outros cruzamentos e níveis de agregação diversos dos aqui apresentados, deverão dirigir-se ao Serviço de Estatística da Educação e Cultura - SEEC - Anexo I, 2º Andar, MEC.

ELIZEU FRANCISCO CALSING

Chefe da Coordenadoria de Informações
para o Planejamento

S U M Á R I O

2 - CLASSE DE ALFABETIZAÇÃO

2.1 - ESTABELECIMENTOS

2.1.1 - Número de Estabelecimentos que Ministram Classe de Alfabetização, por Dependência Administrativa, segundo a Região, a Unidade da Federação e Localização - 1987	09
---	----

2.2 - PESSOAL DOCENTE

2.2.1 - Número de Funções Docentes, por Dependência Administrativa, segundo a Região, a Unidade da Federação e Localização - 1987	13
2.2.2 - Número de Funções Docentes, por Grau de Formação, segundo a Região, a Unidade da Federação e Localização - 1987	16

2.3 - ALUNADO

2.3.1 - Matrícula Inicial por Dependência Administrativa, segundo a Região, a Unidade da Federação e Localização - 1987	20
2.3.2 - Matrícula Inicial por Idade, segundo a Região, a Unidade da Federação e Localização - 1987	23
2.3.3 - Matrícula Final, por Dependência Administrativa, segundo a Região, a Unidade da Federação e Localização - 1986	26

3 - EDUCAÇÃO PRÉ-ESCOLAR

3.1 - ESTABELECIMENTOS

- 3.1.1 - Número de Estabelecimentos que Ministram Educação Pré-Escolar, por Dependência Administrativa, segundo a Unidade da Federação e Localização - 1987 32
- 3.1.1.A - Distribuição Porcentual do Número de Estabelecimentos de Pré-Escolar, por Dependência Administrativa - Brasil - 1987 36

3.2 - PESSOAL DOCENTE

- 3.2.1 - Número de Funções Docentes, por Dependência Administrativa, segundo a Região, a Unidade da Federação e Localização - 1987 38
- 3.2.1.A - Distribuição Porcentual do Número de Funções Docentes em Exercício no Pré-Escolar, por Dependência Administrativa, segundo a localização - Brasil - 1987 41
- 3.2.2 - Número de Funções Docentes, por Grau de Formação, segundo a Região, a Unidade da Federação e Localização - 1987 42
- 3.2.2.A - Distribuição Porcentual do Número de Funções Docentes em Exercício no Pré-Escolar, por Grau de Formação, segundo a Localização-Brasil - 1987 47

3.3 - ALUNADO

- 3.3.1 - Matrícula Inicial por Dependência Administrativa, segundo a Região, a Unidade da Federação e Localização - 1987 49

3.3.1.A - Distribuição Porcentual da Matrícula Inicial do Pré-Escolar, por Dependência Administrativa, segundo a Localização - Brasil - 1987	53
3.3.2 - Matrícula Inicial por Idade, segundo a Região, a Unidade da Federação e Localização - 1987	54
3.3.2.A - Distribuição Porcentual da Matrícula Inicial do Pré-Escolar, por Idade, segundo a Localização - Brasil - 1987	58
3.3.3 - Matrícula Final, por Dependência Administrativa, segundo a Região, a Unidade da Federação e Localização - 1986	59
3.3.3.A - Distribuição Porcentual da Matrícula Final do Pré-Escolar, por Dependência Administrativa, segundo a Localização - Brasil - 1986	63

C
L
A
S
S
E
S
E
L
F
A
B
E
T
I
Z
A
Ç
Ã
O
D
E

ESTABLECIMIENTOS

2.1.1 - NUMERO DE ESTABELECIMENTOS QUE MINISTRAM CLASSE DE ALFABETIZACAO, POR DEPENDENCIA ADMINISTRATIVA, SEGUNDO A REGIAO, A UNIDADE DA FEDERACAO E LOCALIZACAO - 1987

UNIDADE DA FEDERACAO	LOCALIZACAO	ESTABELECIMENTOS DE ENSINO					
		TOTAL	DEPENDENCIA ADMINISTRATIVA				
			FEDERAL	ESTADUAL	MUNICIPAL	PARTICULAR	NAO INFORMADO
BRASIL	TOTAL	42442	109	4757	31777	5781	18
	RURAL	30177	68	1939	27795	373	2
	NAO INFORMADO	29	-	2	13	5	9
REGIÃO NORTE	TOTAL	2723	6	468	1878	371	-
	RURAL	2090	3	322	1733	32	-
	NAO INFORMADO	-	-	-	-	-	-
RONDONIA	TOTAL	19	-	-	6	13	-
	RURAL	4	-	-	2	2	-
	NAO INFORMADO	-	-	-	-	-	-
ACRE	TOTAL	35	-	18	10	7	-
	RURAL	7	-	-	7	-	-
	NAO INFORMADO	-	-	-	-	-	-
AMAZONAS	TOTAL	172	1	-	67	104	-
	RURAL	65	-	-	63	2	-
	NAO INFORMADO	-	-	-	-	-	-
PARA	TOTAL	2494	5	450	1795	244	-
	RURAL	2014	3	322	1661	28	-
	NAO INFORMADO	-	-	-	-	-	-
AMAPA	TOTAL	3	-	-	-	3	-
	RURAL	-	-	-	-	-	-
	NAO INFORMADO	-	-	-	-	-	-
REGIÃO NORDESTE	TOTAL	32424	99	1952	26982	3375	16
	RURAL	25302	65	349	24578	309	1
	NAO INFORMADO	28	-	2	13	5	8
MARANHÃO	TOTAL	5126	31	92	4806	197	-
	RURAL	4555	28	26	4477	24	-
	NAO INFORMADO	1	-	-	1	-	-

2.1.1.1 - NUMERO DE ESTABELECIMENTOS QUE MINISTRAM CLASSE DE ALFABETIZACAO, POR DEPENDENCIA ADMINISTRATIVA, SEGUNDO A REGIAO, A UNIDADE DA FEDERACAO E LOCALIZACAO - 1987

UNIDADE DA FEDERACAO	LOCALIZACAO	ESTABELECIMENTOS DE ENSINO					
		TOTAL	DEPENDENCIA ADMINISTRATIVA				
			FEDERAL	ESTADUAL	MUNICIPAL	PARTICULAR	NAO INFORMADO
PIAUI	TOTAL	820	2	92	592	134	-
	RURAL	602	1	48	550	3	-
	NAO INFORMADO	1	-	-	1	-	-
CEARA	TOTAL	13617	32	397	12475	711	2
	RURAL	11995	9	79	11752	155	-
	NAO INFORMADO	4	-	1	1	1	1
PARAIBA	TOTAL	3101	5	117	2612	367	-
	RURAL	2322	3	46	2258	15	-
	NAO INFORMADO	-	-	-	-	-	-
PERNAMBUCO	TOTAL	1268	4	2	341	916	5
	RURAL	234	2	-	176	56	-
	NAO INFORMADO	9	-	-	1	4	4
ALAGOAS	TOTAL	230	-	2	126	102	-
	RURAL	131	-	-	109	22	-
	NAO INFORMADO	-	-	-	-	-	-
SERGIPE	TOTAL	243	-	16	156	71	-
	RURAL	141	-	6	130	5	-
	NAO INFORMADO	-	-	-	-	-	-
BAHIA	TOTAL	8019	25	1234	5874	877	9
	RURAL	5322	22	144	5126	29	1
	NAO INFORMADO	13	-	1	9	-	3
REGIÃO SUDESTE	TOTAL	5747	4	2077	1912	1752	2
	RURAL	1966	-	1218	722	25	1
	NAO INFORMADO	1	-	-	-	-	1
MINAS GERAIS	TOTAL	312	2	-	146	162	2
	RURAL	112	-	-	107	4	1
	NAO INFORMADO	1	-	-	-	-	1

2.1.1 - NUMERO DE ESTABELECIMENTOS QUE MINISTRAM CLASSE DE ALFABETIZACAO, POR DEPENDENCIA ADMINISTRATIVA, SEGUNDO A REGIAO, A UNIDADE DA FEDERACAO E LOCALIZACAO - 1987

UNIDADE DA FEDERACAO	LOCALIZACAO	ESTABELECIMENTOS DE ENSINO					
		TOTAL	DEPENDENCIA ADMINISTRATIVA				
			FEDERAL	ESTADUAL	MUNICIPAL	PARTICULAR	NAO INFORMADO
ESPIRITO SANTO	TOTAL	84	-	2	1	81	-
	RURAL	-	-	-	-	-	-
	NAO INFORMADO	-	-	-	-	-	-
RIO DE JANEIRO	TOTAL	5351	2	2075	1765	1509	-
	RURAL	1854	-	1218	615	21	-
	NAO INFORMADO	-	-	-	-	-	-
REGIÃO CENTRO-OESTE	TOTAL	1548	-	260	1005	283	-
	RURAL	819	-	50	762	7	-
	NAO INFORMADO	-	-	-	-	-	-
MATO GROSSO	TOTAL	36	-	-	-	36	-
	RURAL	-	-	-	-	-	-
	NAO INFORMADO	-	-	-	-	-	-
GOIAS	TOTAL	1512	-	260	1005	247	-
	RURAL	819	-	50	762	7	-
	NAO INFORMADO	-	-	-	-	-	-

FONTE: MEC/SG/SEPLAN/SERVICO DE ESTATISTICA DA EDUCACAO E CULTURA.

NOTA : CONSTAM NA TABELA APENAS OS ESTABELECIMENTOS EM ATIVIDADE.

2.2.1 - NUMERO DE FUNCOES DOCENTES, POR DEPENDENCIA ADMINISTRATIVA,
SEGUNDO A REGIAO, A UNIDADE DA FEDERACAO E LOCALIZACAO - 1987

UNIDADE DA FEDERACAO	LOCALIZACAO	FUNCOES DOCENTES DO PESSOAL EM EXERCICIO					
		TOTAL	DEPENDENCIA ADMINISTRATIVA				
			FEDERAL	ESTADUAL	MUNICIPAL	PARTICULAR	NAO INFORMADO
BRASIL	TOTAL	62284	270	8058	41746	12182	28
	RURAL	34707	167	1477	32547	514	2
	NAO INFORMADO	45	-	4	18	8	15
REGIÃO NORTE	TOTAL	4213	34	986	2287	906	-
	RURAL	2447	3	463	1922	59	-
	NAO INFORMADO	-	-	-	-	-	-
RONDONIA	TOTAL	43	-	-	15	28	-
	RURAL	15	-	-	10	5	-
	NAO INFORMADO	-	-	-	-	-	-
ACRE	TOTAL	80	-	34	15	31	-
	RURAL	8	-	-	8	-	-
	NAO INFORMADO	-	-	-	-	-	-
AMAZONAS	TOTAL	329	12	-	69	248	-
	RURAL	65	-	-	63	2	-
	NAO INFORMADO	-	-	-	-	-	-
PARA	TOTAL	3755	22	952	2188	593	-
	RURAL	2359	3	463	1841	52	-
	NAO INFORMADO	-	-	-	-	-	-
AMAPA	TOTAL	6	-	-	-	6	-
	RURAL	-	-	-	-	-	-
	NAO INFORMADO	-	-	-	-	-	-
REGIÃO NORDESTE	TOTAL	44874	228	3939	34288	6394	25
	RURAL	30322	164	507	29247	403	1
	NAO INFORMADO	43	-	4	18	8	13
MARANHÃO	TOTAL	7074	42	259	6371	402	-
	RURAL	5748	34	60	5608	46	-
	NAO INFORMADO	1	-	-	1	-	-

2.2.1 - NUMERO DE FUNCOES DOCENTES, POR DEPENDENCIA ADMINISTRATIVA,
SEGUNDO A REGIAO, A UNIDADE DA FEDERACAO E LOCALIZACAO - 1987

UNIDADE DA FEDERACAO	LOCALIZACAO	FUNCOES DOCENTES DO PESSOAL EM EXERCICIO					
		TOTAL	DEPENDENCIA ADMINISTRATIVA				
			FEDERAL	ESTADUAL	MUNICIPAL	PARTICULAR	NAO INFORMADO
PIAUI	TOTAL	1241	6	235	699	301	-
	RURAL	693	3	84	603	3	-
	NAO INFORMADO	1	-	-	1	-	-
CEARA	TOTAL	17532	48	662	15305	1512	5
	RURAL	14174	16	96	13883	179	-
	NAO INFORMADO	8	-	2	1	3	2
PARAIBA	TOTAL	4203	7	225	3364	607	-
	RURAL	2719	3	57	2642	17	-
	NAO INFORMADO	-	-	-	-	-	-
PERNAMBUCO	TOTAL	2214	5	12	644	1543	10
	RURAL	352	3	-	268	81	-
	NAO INFORMADO	15	-	-	2	5	8
ALAGOAS	TOTAL	455	-	3	173	279	-
	RURAL	168	-	-	137	31	-
	NAO INFORMADO	-	-	-	-	-	-
SERGIPE	TOTAL	441	-	42	227	172	-
	RURAL	169	-	8	153	8	-
	NAO INFORMADO	-	-	-	-	-	-
BAHIA	TOTAL	11714	120	2501	7505	1578	10
	RURAL	6299	105	202	5953	38	1
	NAO INFORMADO	18	-	2	13	-	3
REGIÃO SUDESTE	TOTAL	10533	8	2516	3745	4261	3
	RURAL	1029	-	423	566	39	1
	NAO INFORMADO	2	-	-	-	-	2
MINAS GERAIS	TOTAL	684	4	-	234	443	3
	RURAL	131	-	-	124	6	1
	NAO INFORMADO	2	-	-	-	-	2

CLASSE DE ALFABETIZACAO
 2. PESSOAL DOCENTE EM EXERCICIO
 2.2.1 - NUMERO DE FUNCOES DOCENTES, POR DEPENDENCIA ADMINISTRATIVA,
 SEGUNDO A REGIAO, A UNIDADE DA FEDERACAO E LOCALIZACAO - 1987

UNIDADE DA FEDERACAO	LOCALIZACAO	FUNCOES DOCENTES DO PESSOAL EM EXERCICIO					
		TOTAL	DEPENDENCIA ADMINISTRATIVA				
			FEDERAL	ESTADUAL	MUNICIPAL	PARTICULAR	NAO INFORMADO
ESPIRITO SANTO	TOTAL	213	-	5	1	207	-
	RURAL	-	-	-	-	-	-
	NAO INFORMADO	-	-	-	-	-	-
RIO DE JANEIRO	TOTAL	9636	4	2511	3510	3611	-
	RURAL	898	-	423	442	33	-
	NAO INFORMADO	-	-	-	-	-	-
REGIÃO CENTRO-OESTE	TOTAL	2664	-	617	1426	621	-
	RURAL	909	-	84	812	13	-
	NAO INFORMADO	-	-	-	-	-	-
MATO GROSSO	TOTAL	80	-	-	-	80	-
	RURAL	-	-	-	-	-	-
	NAO INFORMADO	-	-	-	-	-	-
GOIAS	TOTAL	2584	-	617	1426	541	-
	RURAL	909	-	84	812	13	-
	NAO INFORMADO	-	-	-	-	-	-

FONTE: MEC/SG/SEPLAN/SERVICO DE ESTATISTICA DA EDUCACAO E CULTURA.
 NOTAS: 1 - O MESMO PROFESSOR PODE EXERCER MAIS DE UMA FUNCAO DOCENTE.

UNIDADE DA FEDERACAO	LOCALIZACAO	FUNCOES DOCENTES DO PESSOAL EM EXERCICIO								
		TOTAL	GRAU DE FORMACAO							
			1. GRAU		2. GRAU		3. GRAU			
			INCOM- PLETO	COMPLETO	FORM. MAGISTERIO INCOM- PLETA	OUTRA FORMACAO INCOMPLETA	LICENCIATURA INCOM- PLETO	COMPLETA	COMPLETO SEM LICEN- CIATURA	
BRASIL	TOTAL	62284	21870	9425	2286	23371	1334	1209	2492	297
	RURAL	34707	20529	7818	1153	4716	327	51	98	15
	NAO INFORMADO	45	7	9	5	22	-	1	1	-
REGIAO NORTE	TOTAL	4213	1759	657	283	1331	85	45	52	1
	RURAL	2447	1661	446	116	189	29	-	6	-
	NAO INFORMADO	-	-	-	-	-	-	-	-	-
RONDONIA	TOTAL	43	-	-	2	28	4	2	7	-
	RURAL	15	-	-	1	11	-	-	3	-
	NAO INFORMADO	-	-	-	-	-	-	-	-	-
ACRE	TOTAL	80	5	8	12	48	2	2	3	-
	RURAL	8	3	2	-	3	-	-	-	-
	NAO INFORMADO	-	-	-	-	-	-	-	-	-
AMAZONAS	TOTAL	329	35	23	5	246	1	10	9	-
	RURAL	65	33	20	1	11	-	-	-	-
	NAO INFORMADO	-	-	-	-	-	-	-	-	-
PARA	TOTAL	3755	1719	626	264	1003	78	31	33	1
	RURAL	2359	1625	424	114	164	29	-	3	-
	NAO INFORMADO	-	-	-	-	-	-	-	-	-
AMAPA	TOTAL	6	-	-	-	6	-	-	-	-
	RURAL	-	-	-	-	-	-	-	-	-
	NAO INFORMADO	-	-	-	-	-	-	-	-	-
REGIAO NORDESTE	TOTAL	44874	19572	8359	1654	13421	774	425	581	88
	RURAL	30322	18383	7127	970	3522	256	26	34	4
	NAO INFORMADO	43	7	9	5	20	-	1	1	-

CLASSE DE ALFABETIZACAO
2. PESSOAL DOCENTE EM EXERCICIO
2.2.2 - NUMERO DE FUNCOES DOCENTES, POR GR AU DE FORMACAO,
SEGUNDO A REGIAO, A UNIDADE DA FEDERACAO E LOCALIZACAO - 1987

UNIDADE DA FEDERACAO	LOCALIZACAO	FUNCOES DOCENTES DO PESSOAL EM EXERCICIO								
		TOTAL	GRAU DE FORMACAO						3. GRAU	
			1. GRAU		2. GRAU		3. GRAU		COMPLETO SEM LICEN- CIATURA	
			INCOM- PLETO	COMPLETO	FORM. MAGISTERIO INCOM- PLETA	OUTRA FORMACAO COMPLETA	LICENCIATURA INCOM- PLETO	COMPLETA		
MARANHAO	TOTAL	7074	3974	1561	174	1244	89	8	22	2
	RURAL	5748	3841	1357	102	399	44	2	3	-
	NAO INFORMADO	1	1	-	-	-	-	-	-	-
PIAUI	TOTAL	1241	493	94	56	544	36	5	13	-
	RURAL	693	480	72	26	114	1	-	-	-
	NAO INFORMADO	1	1	-	-	-	-	-	-	-
CEARA	TOTAL	17532	10044	3972	499	2586	199	90	127	15
	RURAL	14174	9395	3535	308	849	71	5	10	1
	NAO INFORMADO	8	1	2	3	2	-	-	-	-
PARAIBA	TOTAL	4203	1560	910	312	1037	212	56	103	13
	RURAL	2719	1419	683	182	342	78	2	11	2
	NAO INFORMADO	-	-	-	-	-	-	-	-	-
PERNAMBUCO	TOTAL	2214	45	58	131	1583	50	155	151	41
	RURAL	352	31	22	49	224	4	14	7	1
	NAO INFORMADO	15	1	1	1	10	-	1	1	-
ALAGOAS	TOTAL	455	80	35	30	207	15	22	59	7
	RURAL	168	69	27	21	46	5	-	-	-
	NAO INFORMADO	-	-	-	-	-	-	-	-	-
SERGIPE	TOTAL	441	70	51	49	206	29	25	10	1
	RURAL	169	62	30	28	46	1	2	-	-
	NAO INFORMADO	-	-	-	-	-	-	-	-	-
BAHIA	TOTAL	11714	3306	1678	403	6014	144	64	96	9
	RURAL	6299	3086	1401	254	1502	52	1	3	-
	NAO INFORMADO	18	3	6	1	8	-	-	-	-

CLASSE DE ALFABETIZACAO
2. PESSOAL DOCENTE EM EXERCICIO
2.2.2 - NUMERO DE FUNCOES DOCENTES, POR GR AU DE FORMACAO,
SEGUNDO A REGIAO, A UNIDADE DA FEDERACAO E LOCALIZACAO - 1987

UNIDADE DA FEDERACAO	LOCALIZACAO	FUNCOES DOCENTES DO PESSOAL EM EXERCICIO								
		TOTAL	GRAU DE FORMACAO							
			1. GRAU		2. GRAU		3. GRAU			
			INCOM- PLETO	COMPLETO	FORM. MAGISTERIO INCOM- PLETA	OUTRA FORMACAO COMPLETA	LICENCIATURA INCOM- PLETO	COMPLETO SEM LICEN- CIATURA		
REGIÃO SUDESTE	TOTAL	10533	38	53	122	7370	358	642	1763	187
	RURAL	1029	30	32	13	848	21	19	56	10
	NAO INFORMADO	2	-	-	-	2	-	-	-	-
MINAS GERAIS	TOTAL	684	26	25	10	460	37	23	87	16
	RURAL	131	21	20	3	80	3	2	-	2
	NAO INFORMADO	2	-	-	-	2	-	-	-	-
ESPIRITO SANTO	TOTAL	213	-	-	2	162	10	12	23	4
	RURAL	-	-	-	-	-	-	-	-	-
	NAO INFORMADO	-	-	-	-	-	-	-	-	-
RIO DE JANEIRO	TOTAL	9636	12	28	110	6748	311	607	1653	167
	RURAL	898	9	12	10	768	18	17	56	8
	NAO INFORMADO	-	-	-	-	-	-	-	-	-
REGIÃO CENTRO-OESTE	TOTAL	2664	501	356	227	1249	117	97	96	21
	RURAL	909	455	213	54	157	21	6	2	1
	NAO INFORMADO	-	-	-	-	-	-	-	-	-
MATO GROSSO	TOTAL	80	6	1	9	46	6	5	6	1
	RURAL	-	-	-	-	-	-	-	-	-
	NAO INFORMADO	-	-	-	-	-	-	-	-	-
GOIAS	TOTAL	2584	495	355	218	1203	111	92	90	20
	RURAL	909	455	213	54	157	21	6	2	1
	NAO INFORMADO	-	-	-	-	-	-	-	-	-

FONTE: MEC/SG/SEPLAN/SERVICO DE ESTATISTICA DA EDUCACAO E CULTURA.
NOTAS: 1 - UM MESMO PROFESSOR PODE EXERCER MAIS DE UMA FUNCAO DOCENTE.

ALUNADO

3

2.3.1 - MATRICULA INICIAL POR DEPENDENCIA ADMINISTRATIVA, SEGUNDO A REGIAO, A UNIDADE DA FEDERACAO E LOCALIZACAO - 1987

UNIDADE DA FEDERACAO	LOCALIZACAO	MATRICULA INICIAL					
		TOTAL	DEPENDENCIA ADMINISTRATIVA				
			FEDERAL	ESTADUAL	MUNICIPAL	PARTICULAR	NAO INFORMADO
BRASIL	TOTAL	1439863	7107	229151	896982	306106	517
	RURAL	697173	4936	40949	639538	11701	49
	NAO INFORMADO	1117	-	103	560	205	249
REGIÃO NORTE	TOTAL	103395	684	28219	47122	27370	-
	RURAL	49037	101	12080	35058	1798	-
	NAO INFORMADO	-	-	-	-	-	-
RONDONIA	TOTAL	1309	-	-	433	876	-
	RURAL	394	-	-	276	118	-
	NAO INFORMADO	-	-	-	-	-	-
ACRE	TOTAL	2256	-	1024	349	883	-
	RURAL	135	-	-	135	-	-
	NAO INFORMADO	-	-	-	-	-	-
AMAZONAS	TOTAL	7923	143	-	622	7158	-
	RURAL	443	-	-	431	12	-
	NAO INFORMADO	-	-	-	-	-	-
PARA	TOTAL	91681	541	27195	45718	18227	-
	RURAL	48065	101	12080	34216	1668	-
	NAO INFORMADO	-	-	-	-	-	-
AMAPA	TOTAL	226	-	-	-	226	-
	RURAL	-	-	-	-	-	-
	NAO INFORMADO	-	-	-	-	-	-
REGIÃO NORDESTE	TOTAL	994418	6272	112181	722833	152645	487
	RURAL	603910	4835	12001	578468	8572	34
	NAO INFORMADO	1102	-	103	560	205	234
MARANHÃO	TOTAL	183797	1090	6576	164917	11214	-
	RURAL	142675	811	1600	139160	1104	-
	NAO INFORMADO	8	-	-	8	-	-

2.3.1 - MATRICULA INICIAL POR DEPENDENCIA ADMINISTRATIVA, SEGUNDO A REGIAO, A UNIDADE DA FEDERACAO E LOCALIZACAO - 1987

UNIDADE DA FEDERACAO	LOCALIZACAO	MATRICULA INICIAL					
		TOTAL	DEPENDENCIA ADMINISTRATIVA				
			FEDERAL	ESTADUAL	MUNICIPAL	PARTICULAR	NAO INFORMADO
PIAUI	TOTAL	24419	127	5205	10862	8225	-
	RURAL	9815	67	1325	8347	76	-
	NAO INFORMADO	9	-	-	9	-	-
CEARA	TOTAL	320431	983	14689	267774	36908	77
	RURAL	238844	419	1844	233642	2939	-
	NAO INFORMADO	98	-	20	14	55	9
PARAIBA	TOTAL	89781	185	8394	66838	14364	-
	RURAL	48308	70	1388	46546	304	-
	NAO INFORMADO	-	-	-	-	-	-
PERNAMBUCO	TOTAL	51941	103	441	17658	33569	170
	RURAL	8698	63	-	6708	1927	-
	NAO INFORMADO	358	-	-	65	150	143
ALAGOAS	TOTAL	10880	-	91	4618	6171	-
	RURAL	4389	-	-	3501	888	-
	NAO INFORMADO	-	-	-	-	-	-
SERGIPE	TOTAL	12160	-	1188	6462	4510	-
	RURAL	4834	-	226	4340	268	-
	NAO INFORMADO	-	-	-	-	-	-
BAHIA	TOTAL	301009	3784	75597	183704	37684	240
	RURAL	146347	3405	5618	136224	1066	34
	NAO INFORMADO	629	-	83	464	-	82
REGIAO SUDESTE	TOTAL	271511	151	68814	95138	107378	30
	RURAL	29362	-	14434	13907	1006	15
	NAO INFORMADO	15	-	-	-	-	15
MINAS GERAIS	TOTAL	12672	71	-	4054	8517	30
	RURAL	1948	-	-	1829	104	15
	NAO INFORMADO	15	-	-	-	-	15

2.3.1 - MATRICULA INICIAL POR DEPENDENCIA ADMINISTRATIVA, SEGUNDO A REGIAO, A UNIDADE DA FEDERACAO E LOCALIZACAO - 1987

UNIDADE DA FEDERACAO	LOCALIZACAO	MATRICULA INICIAL					
		TOTAL	DEPENDENCIA ADMINISTRATIVA				
			FEDERAL	ESTADUAL	MUNICIPAL	PARTICULAR	NAO INFORMADO
ESPIRITO SANTO	TOTAL	5143	-	155	21	4967	-
	RURAL	-	-	-	-	-	-
	NAO INFORMADO	-	-	-	-	-	-
RIO DE JANEIRO	TOTAL	253696	80	68659	91063	93894	-
	RURAL	27414	-	14434	12078	902	-
	NAO INFORMADO	-	-	-	-	-	-
REGIÃO CENTRO-OESTE	TOTAL	70539	-	19937	31889	18713	-
	RURAL	14864	-	2434	12105	325	-
	NAO INFORMADO	-	-	-	-	-	-
MAIO GROSSO	TOTAL	2158	-	-	-	2158	-
	RURAL	-	-	-	-	-	-
	NAO INFORMADO	-	-	-	-	-	-
GOIAS	TOTAL	68381	-	19937	31889	16555	-
	RURAL	14864	-	2434	12105	325	-
	NAO INFORMADO	-	-	-	-	-	-

FONTE: MEC/SG/SEPLAN/SERVICO DE ESTATISTICA DA EDUCACAO E CULTURA.

2.3.2 - MATRICULA INICIAL POR IDADE, SEGUNDO A REGIAO, A UNIDADE DA FEDERACAO E LOCALIZACAO - 1987

UNIDADE DA FEDERACAO	LOCALIZACAO	MATRICULA INICIAL				
		TOTAL	IDADE			MAIS DE 7 ANOS
			MENOS DE 6 ANOS	6 ANOS	7 ANOS	
BRASIL	TOTAL	1439863	120639	380211	326896	612117
	RURAL	697173	39908	108106	146972	402187
	NAO INFORMADO	1117	92	286	295	444
REGIAO NORTE	TOTAL	103395	8375	25726	25221	44073
	RURAL	49037	2617	7268	12294	26858
	NAO INFORMADO	-	-	-	-	-
RONDONIA	TOTAL	1309	108	682	250	269
	RURAL	394	3	62	142	187
	NAO INFORMADO	-	-	-	-	-
ACRE	TOTAL	2256	244	898	565	549
	RURAL	135	2	10	24	99
	NAO INFORMADO	-	-	-	-	-
AMAZONAS	TOTAL	7923	557	5909	1049	408
	RURAL	443	25	248	79	91
	NAO INFORMADO	-	-	-	-	-
PARA	TOTAL	91681	7444	18033	23357	42847
	RURAL	48065	2587	6948	12049	26481
	NAO INFORMADO	-	-	-	-	-
AMAPA	TOTAL	226	22	204	-	-
	RURAL	-	-	-	-	-
	NAO INFORMADO	-	-	-	-	-
REGIAO NORDESTE	TOTAL	994418	76665	207710	215659	494384
	RURAL	603910	35759	90577	121983	355591
	NAO INFORMADO	1102	92	286	295	429
MARANHAO	TOTAL	183797	13175	34783	40259	95580
	RURAL	142675	9533	23749	29820	79573
	NAO INFORMADO	8	1	1	2	4

2.3.2 - MATRICULA INICIAL POR IDADE, SEGUNDO A REGIAO, A UNIDADE DA FEDERACAO E LOCALIZACAO - 1987

UNIDADE DA FEDERACAO	LOCALIZACAO	MATRICULA INICIAL				
		TOTAL	IDADE			MAIS DE 7 ANOS
			MENOS DE 6 ANOS	6 ANOS	7 ANOS	
PIAUI	TOTAL	24419	2443	6415	5743	9818
	RURAL	9815	230	1324	2212	6049
	NAO INFORMADO	9	-	-	1	8
CEARA	TOTAL	320431	24929	57995	65413	172094
	RURAL	238844	16463	34679	45885	141817
	NAO INFORMADO	98	11	42	24	21
PARAIBA	TOTAL	89781	5872	20999	20677	42233
	RURAL	48308	947	8639	10447	28275
	NAO INFORMADO	-	-	-	-	-
PERNAMBUCO	TOTAL	51941	8902	23076	9389	10574
	RURAL	8698	593	1855	1871	4379
	NAO INFORMADO	358	78	209	43	28
ALAGOAS	TOTAL	10880	1362	3810	2535	3173
	RURAL	4389	125	650	1227	2387
	NAO INFORMADO	-	-	-	-	-
SERGIPE	TOTAL	12160	1380	2512	2786	5482
	RURAL	4834	207	441	1201	2985
	NAO INFORMADO	-	-	-	-	-
BAHIA	TOTAL	301009	18602	58120	68857	155430
	RURAL	146347	7661	19240	29320	90126
	NAO INFORMADO	629	2	34	225	368
REGIAO SUDESTE	TOTAL	271511	28149	127816	67702	47844
	RURAL	29362	927	8298	8881	11256
	NAO INFORMADO	15	-	-	-	15
MINAS GERAIS	TOTAL	12672	2258	5608	1510	3296
	RURAL	1948	39	55	321	1533
	NAO INFORMADO	15	-	-	-	15

2.3.2 - MATRICULA INICIAL POR IDADE, SEGUNDO A REGIAO, A UNIDADE DA FEDERACAO E LOCALIZACAO - 1987

UNIDADE DA FEDERACAO	LOCALIZACAO	MATRICULA INICIAL				
		TOTAL	IDADE			MAIS DE 7 ANOS
			MENOS DE 6 ANOS	6 ANOS	7 ANOS	
ESPIRITO SANTO	TOTAL	5143	1481	3060	482	120
	RURAL	-	-	-	-	-
	NAO INFORMADO	-	-	-	-	-
RIO DE JANEIRO	TOTAL	253696	24410	119148	65710	44428
	RURAL	27414	888	8243	8560	9723
	NAO INFORMADO	-	-	-	-	-
REGIÃO CENTRO-OESTE	TOTAL	70539	7450	18959	18314	25816
	RURAL	14864	605	1963	3814	8482
	NAO INFORMADO	-	-	-	-	-
MATO GROSSO	TOTAL	2158	706	867	266	319
	RURAL	-	-	-	-	-
	NAO INFORMADO	-	-	-	-	-
GOIAS	TOTAL	68381	6744	18092	18048	25497
	RURAL	14864	605	1963	3814	8482
	NAO INFORMADO	-	-	-	-	-

FONTE: MEC/SG/SEPLAN/SERVICO DE ESTATISTICA DA EDUCACAO E CULTURA.

2.3.3 - MATRICULA FINAL, POR DEPENDENCIA ADMINISTRATIVA, SEGUNDO A REGIAO, A UNIDADE DA FEDERACAO E LOCALIZACAO - 1986

UNIDADE DA FEDERACAO	LOCALIZACAO	MATRICULA FINAL						
		TOTAL	DEPENDENCIA ADMINISTRATIVA					NAO INFORMADO
			FEDERAL	ESTADUAL	MUNICIPAL	PARTICULAR	NAO INFORMADO	
BRASIL	TOTAL	1155854	5519	185783	711154	252979	419	
	RURAL	543153	3771	32459	497988	8909	26	
	NAO INFORMADO	858	-	62	394	157	245	
REGIÃO NORTE	TOTAL	74755	546	20450	32102	21657	-	
	RURAL	31176	-	7729	22566	881	-	
	NAO INFORMADO	-	-	-	-	-	-	
RONDONIA	TOTAL	1110	-	-	303	807	-	
	RURAL	352	-	-	211	141	-	
	NAO INFORMADO	-	-	-	-	-	-	
ACRE	TOTAL	2047	-	1204	138	705	-	
	RURAL	161	-	48	113	-	-	
	NAO INFORMADO	-	-	-	-	-	-	
AMAZONAS	TOTAL	6468	144	-	818	5506	-	
	RURAL	321	-	-	321	-	-	
	NAO INFORMADO	-	-	-	-	-	-	
RORAIMA	TOTAL	-	-	-	-	-	-	
	RURAL	-	-	-	-	-	-	
	NAO INFORMADO	-	-	-	-	-	-	
PARA	TOTAL	64975	402	19246	30843	14484	-	
	RURAL	30342	-	7681	21921	740	-	
	NAO INFORMADO	-	-	-	-	-	-	
AMAPA	TOTAL	155	-	-	-	155	-	
	RURAL	-	-	-	-	-	-	
	NAO INFORMADO	-	-	-	-	-	-	
REGIÃO NORDESTE	TOTAL	779037	4822	86660	560774	126377	404	
	RURAL	473135	3771	9527	453095	6716	26	
	NAO INFORMADO	843	-	62	394	157	230	

2.3.3 - MATRICULA FINAL, POR DEPENDENCIA ADMINISTRATIVA, SEGUNDO A REGIAO, A UNIDADE DA FEDERACAO E LOCALIZACAO - 1986

UNIDADE DA FEDERACAO	LOCALIZACAO	MATRICULA FINAL					
		TOTAL	DEPENDENCIA ADMINISTRATIVA				
			FEDERAL	ESTADUAL	MUNICIPAL	PARTICULAR	NAO INFORMADO
MARANHAO	TOTAL	130913	808	4952	116804	8349	-
	RURAL	105137	655	1450	102225	807	-
	NAO INFORMADO	-	-	-	-	-	-
PIAUI	TOTAL	16214	-	2989	6636	6589	-
	RURAL	5345	-	605	4673	67	-
	NAO INFORMADO	-	-	-	-	-	-
CEARA	TOTAL	273358	809	10141	232150	30115	143
	RURAL	207949	326	1576	203764	2283	-
	NAO INFORMADO	79	-	-	11	-	68
RIO GRANDE DO NORTE	TOTAL	-	-	-	-	-	-
	RURAL	-	-	-	-	-	-
	NAO INFORMADO	-	-	-	-	-	-
PARAIBA	TOTAL	70864	141	6717	51774	12232	-
	RURAL	38789	36	1020	37460	273	-
	NAO INFORMADO	-	-	-	-	-	-
PERNAMBUCO	TOTAL	44210	88	191	14456	29312	163
	RURAL	7366	50	-	5660	1656	-
	NAO INFORMADO	294	-	-	-	157	137
ALAGOAS	TOTAL	7708	-	79	2715	4914	-
	RURAL	2652	-	-	1988	664	-
	NAO INFORMADO	-	-	-	-	-	-
SERGIPE	TOTAL	8053	-	763	3635	3655	-
	RURAL	2803	-	180	2372	251	-
	NAO INFORMADO	-	-	-	-	-	-
BAHIA	TOTAL	227717	2976	60828	132604	31211	98
	RURAL	103094	2704	4696	94953	715	26
	NAO INFORMADO	470	-	62	383	-	25

2.3.3 - MATRICULA FINAL, POR DEPENDENCIA ADMINISTRATIVA, SEGUNDO A REGIAO, A UNIDADE DA FEDERACAO E LOCALIZACAO - 1986

UNIDADE DA FEDERACAO	LOCALIZACAO	MATRICULA FINAL					
		TOTAL	DEPENDENCIA ADMINISTRATIVA				
			FEDERAL	ESTADUAL	MUNICIPAL	PARTICULAR	NAO INFORMADO
REGIÃO SUDESTE	TOTAL	242210	151	61580	91187	89277	15
	RURAL	26383	-	13200	12301	882	-
	NAO INFORMADO	15	-	-	-	-	15
MINAS GERAIS	TOTAL	10393	82	-	3393	6903	15
	RURAL	1300	-	-	1228	72	-
	NAO INFORMADO	15	-	-	-	-	15
ESPIRITO SANTO	TOTAL	4820	-	149	-	4671	-
	RURAL	-	-	-	-	-	-
	NAO INFORMADO	-	-	-	-	-	-
RIO DE JANEIRO	TOTAL	226997	69	61431	87794	77703	-
	RURAL	25083	-	13200	11073	810	-
	NAO INFORMADO	-	-	-	-	-	-
SÃO PAULO	TOTAL	-	-	-	-	-	-
	RURAL	-	-	-	-	-	-
	NAO INFORMADO	-	-	-	-	-	-
REGIÃO SUL	TOTAL	-	-	-	-	-	-
	RURAL	-	-	-	-	-	-
	NAO INFORMADO	-	-	-	-	-	-
PARANA	TOTAL	-	-	-	-	-	-
	RURAL	-	-	-	-	-	-
	NAO INFORMADO	-	-	-	-	-	-
SANTA CATARINA	TOTAL	-	-	-	-	-	-
	RURAL	-	-	-	-	-	-
	NAO INFORMADO	-	-	-	-	-	-
RIO GRANDE DO SUL	TOTAL	-	-	-	-	-	-
	RURAL	-	-	-	-	-	-
	NAO INFORMADO	-	-	-	-	-	-

2.3.3 - MATRICULA FINAL, POR DEPENDENCIA ADMINISTRATIVA, SEGUNDO A REGIAO, A UNIDADE DA FEDERACAO E LOCALIZACAO - 1986

UNIDADE DA FEDERACAO	LOCALIZACAO	MATRICULA FINAL					
		TOTAL	DEPENDENCIA ADMINISTRATIVA				
			FEDERAL	ESTADUAL	MUNICIPAL	PARTICULAR	NAO INFORMADO
REGIÃO CENTRO-OESTE	TOTAL	59852	-	17093	27091	15668	-
	RURAL	12459	-	2003	10026	430	-
	NAO INFORMADO	-	-	-	-	-	-
MATO GROSSO DO SUL	TOTAL	-	-	-	-	-	-
	RURAL	-	-	-	-	-	-
	NAO INFORMADO	-	-	-	-	-	-
MATO GROSSO	TOTAL	2062	-	-	-	2062	-
	RURAL	-	-	-	-	-	-
	NAO INFORMADO	-	-	-	-	-	-
GOIAS	TOTAL	57790	-	17093	27091	13606	-
	RURAL	12459	-	2003	10026	430	-
	NAO INFORMADO	-	-	-	-	-	-
DISTRITO FEDERAL	TOTAL	-	-	-	-	-	-
	RURAL	-	-	-	-	-	-
	NAO INFORMADO	-	-	-	-	-	-

FONTE: MEC/SG/SEPLAN/SERVICO DE ESTATISTICA DA EDUCACAO E CULTURA.

DR. E. ESCOFFER
RAGLOR

ESTABLISHED
SOCIETY

1

3.1.1.1 - NÚMERO DE ESTABELECIMENTOS QUE MINISTRAM EDUCAÇÃO PRE-ESCOLAR, POR DEPENDÊNCIA ADMINISTRATIVA, SEGUNDO A REGIÃO, A UNIDADE DA FEDERAÇÃO E LOCALIZAÇÃO - 1987

UNIDADE DA FEDERAÇÃO	LOCALIZAÇÃO	ESTABELECIMENTOS DE ENSINO					
		TOTAL	DEPENDÊNCIA ADMINISTRATIVA				
			FEDERAL	ESTADUAL	MUNICIPAL	PARTICULAR	NAO INFORMADO
BRASIL	TOTAL	48231	495	13907	22840	10954	35
	RURAL	13648	197	2103	10928	418	2
	NAO INFORMADO	42	-	1	14	5	22
REGIÃO NORTE	TOTAL	2405	143	544	1248	470	-
	RURAL	917	70	115	709	23	-
	NAO INFORMADO	1	-	-	1	-	-
RONDONIA	TOTAL	172	1	6	125	40	-
	RURAL	24	-	-	21	3	-
	NAO INFORMADO	-	-	-	-	-	-
ACRE	TOTAL	139	-	86	46	7	-
	RURAL	49	-	30	19	-	-
	NAO INFORMADO	-	-	-	-	-	-
AMAZONAS	TOTAL	660	1	212	327	120	-
	RURAL	223	-	-	222	1	-
	NAO INFORMADO	-	-	-	-	-	-
RORAIMA	TOTAL	53	44	-	5	4	-
	RURAL	22	20	-	2	-	-
	NAO INFORMADO	-	-	-	-	-	-
PARA	TOTAL	1248	15	240	705	288	-
	RURAL	547	13	85	432	17	-
	NAO INFORMADO	-	-	-	-	-	-
AMAPA	TOTAL	133	82	-	40	11	-
	RURAL	52	37	-	13	2	-
	NAO INFORMADO	1	-	-	1	-	-
REGIÃO NORDESTE	TOTAL	18857	198	3577	10814	4236	32
	RURAL	8009	71	482	7168	286	2
	NAO INFORMADO	33	-	1	8	5	19

3.1.1 - NUMERO DE ESTABELECIMENTOS QUE MINISTRAM EDUCACAO PRE-ESCOLAR, POR DEPENDENCIA ADMINISTRATIVA, SEGUNDO A REGIAO, A UNIDADE DA FEDERACAO E LOCALIZACAO - 1987

MEC / INEP
SIBE - CIBEC

UNIDADE DA FEDERACAO	LOCALIZACAO	ESTABELECIMENTOS DE ENSINO					
		TOTAL	DEPENDENCIA ADMINISTRATIVA				
			FEDERAL	ESTADUAL	MUNICIPAL	PARTICULAR	NAO INFORMADO
MARANHÃO	TOTAL	2008	30	198	1447	333	-
	RURAL	1125	9	26	1055	35	-
	NAO INFORMADO	1	-	-	1	-	-
PIAUI	TOTAL	1687	6	374	1104	199	4
	RURAL	905	2	90	777	36	-
	NAO INFORMADO	3	-	-	-	-	3
CEARA	TOTAL	2946	99	509	1752	582	4
	RURAL	1444	37	55	1327	25	-
	NAO INFORMADO	4	-	-	-	1	3
RIO GRANDE DO NORTE	TOTAL	1386	15	329	702	339	1
	RURAL	537	3	74	437	23	-
	NAO INFORMADO	-	-	-	-	-	-
PARAIBA	TOTAL	2392	9	260	1675	448	-
	RURAL	1141	3	46	1073	19	-
	NAO INFORMADO	1	-	-	-	1	-
PERNAMBUCO	TOTAL	2916	13	620	1232	1039	12
	RURAL	692	4	33	582	73	-
	NAO INFORMADO	19	-	-	6	3	10
ALAGOAS	TOTAL	904	-	153	580	171	-
	RURAL	472	-	25	409	38	-
	NAO INFORMADO	-	-	-	-	-	-
SERGIPE	TOTAL	928	17	143	621	147	-
	RURAL	510	8	44	451	7	-
	NAO INFORMADO	-	-	-	-	-	-
BAHIA	TOTAL	3690	9	991	1701	978	11
	RURAL	1183	5	89	1057	30	2
	NAO INFORMADO	5	-	1	1	-	3

3.1.1 - NÚMERO DE ESTABELECIMENTOS QUE MINISTRAM EDUCAÇÃO PRE-ESCOLAR, POR DEPENDÊNCIA ADMINISTRATIVA,
SEGUNDO A REGIÃO, A UNIDADE DA FEDERAÇÃO E LOCALIZAÇÃO - 1987

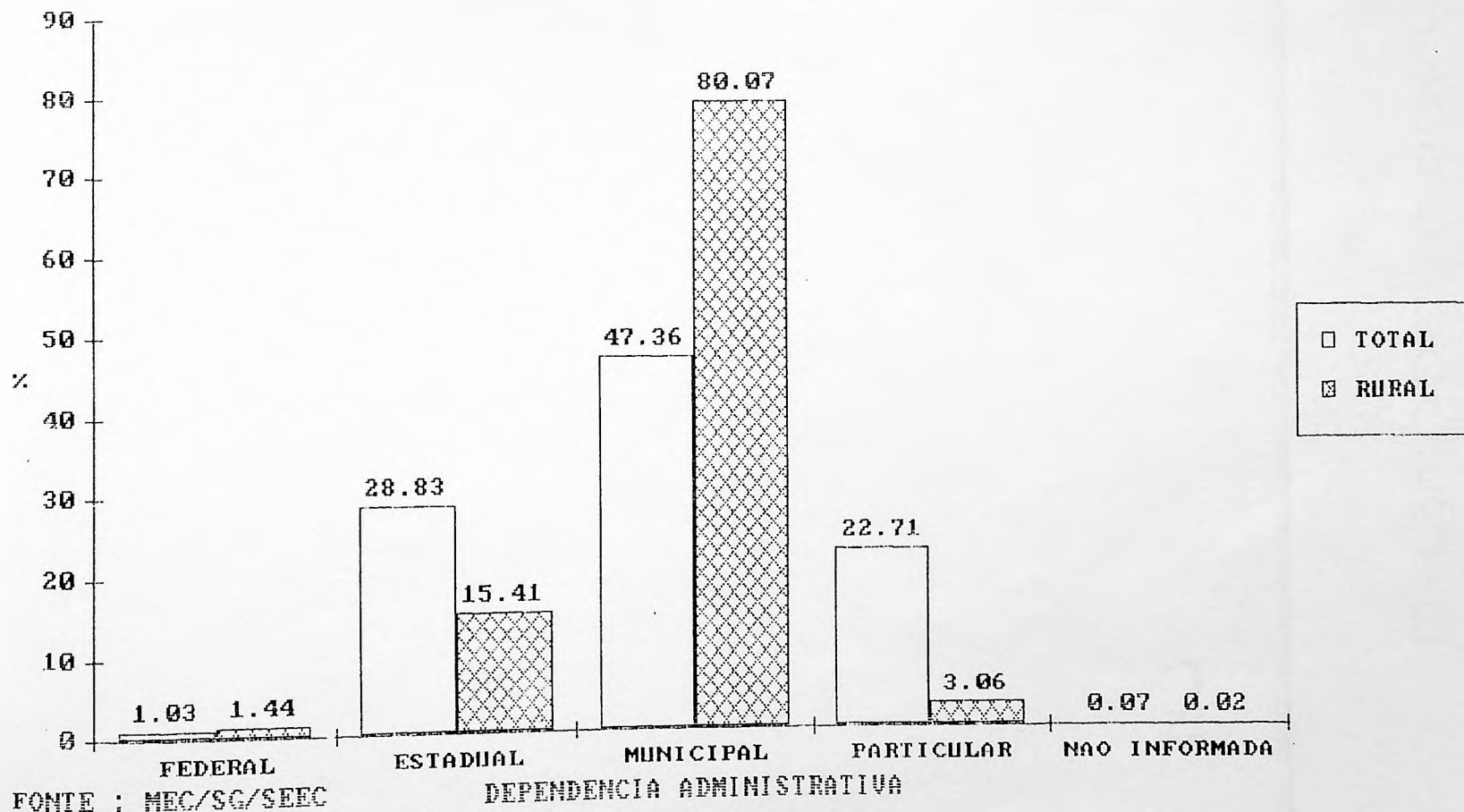
UNIDADE DA FEDERAÇÃO	LOCALIZAÇÃO	ESTABELECIMENTOS DE ENSINO					
		TOTAL	DEPENDÊNCIA ADMINISTRATIVA				
			FEDERAL	ESTADUAL	MUNICIPAL	PARTICULAR	NAO INFORMADO
REGIÃO SUDESTE	TOTAL	15909	86	5950	5966	3904	3
	RURAL	2572	33	1098	1403	38	-
	NAO INFORMADO	8	-	-	5	-	3
MINAS GERAIS	TOTAL	6065	85	3121	1993	863	3
	RURAL	1446	33	545	860	8	-
	NAO INFORMADO	8	-	-	5	-	3
ESPIRITO SANTO	TOTAL	775	-	296	313	166	-
	RURAL	137	-	39	95	3	-
	NAO INFORMADO	-	-	-	-	-	-
RIO DE JANEIRO	TOTAL	2792	1	480	780	1531	-
	RURAL	331	-	85	229	17	-
	NAO INFORMADO	-	-	-	-	-	-
SÃO PAULO	TOTAL	6277	-	2053	2880	1344	-
	RURAL	658	-	429	219	10	-
	NAO INFORMADO	-	-	-	-	-	-
REGIÃO SUL	TOTAL	8051	67	2529	3848	1607	-
	RURAL	1711	23	296	1334	58	-
	NAO INFORMADO	-	-	-	-	-	-
PARANA	TOTAL	2887	31	777	1390	689	-
	RURAL	527	13	63	437	14	-
	NAO INFORMADO	-	-	-	-	-	-
SANTA CATARINA	TOTAL	2733	33	722	1535	443	-
	RURAL	791	7	120	637	27	-
	NAO INFORMADO	-	-	-	-	-	-
RIO GRANDE DO SUL	TOTAL	2431	3	1030	923	475	-
	RURAL	393	3	113	260	17	-
	NAO INFORMADO	-	-	-	-	-	-

3.1.1.1 - NÚMERO DE ESTABELECIMENTOS QUE MINISTRAM EDUCAÇÃO PRE-ESCOLAR, POR DEPENDÊNCIA ADMINISTRATIVA, SEGUNDO A REGIÃO, A UNIDADE DA FEDERAÇÃO E LOCALIZAÇÃO - 1987

UNIDADE DA FEDERAÇÃO	LOCALIZAÇÃO	ESTABELECIMENTOS DE ENSINO					
		TOTAL	DEPENDÊNCIA ADMINISTRATIVA				
			FEDERAL	ESTADUAL	MUNICIPAL	PARTICULAR	NAO INFORMADO
REGIÃO CENTRO-OESTE	TOTAL	3009	1	1307	964	737	-
	RURAL	439	-	112	314	13	-
	NAO INFORMADO	-	-	-	-	-	-
MATO GROSSO DO SUL	TOTAL	503	-	206	159	138	-
	RURAL	23	-	5	17	1	-
	NAO INFORMADO	-	-	-	-	-	-
MATO GROSSO	TOTAL	529	-	221	174	134	-
	RURAL	62	-	10	48	4	-
	NAO INFORMADO	-	-	-	-	-	-
GOIAS	TOTAL	1615	1	670	631	313	-
	RURAL	321	-	64	249	8	-
	NAO INFORMADO	-	-	-	-	-	-
DISTRITO FEDERAL	TOTAL	362	-	210	-	152	-
	RURAL	33	-	33	-	-	-
	NAO INFORMADO	-	-	-	-	-	-

FONTE: MEC/SG/SEPLAN/SERVICO DE ESTATISTICA DA EDUCACAO E CULTURA.
 NOTA: CONSTAM NA TABELA APENAS OS ESTABELECIMENTOS EM ATIVIDADE.

3.1.1.A - DISTRIBUICAO PERCENTUAL DO NUMERO ESTABELECIMENTOS
DE PRE-ESCOLAR POR DEPENDENCIA ADMINISTRATIVA SEGUNDO A
LOCALIZACAO - BRASIL - 1987



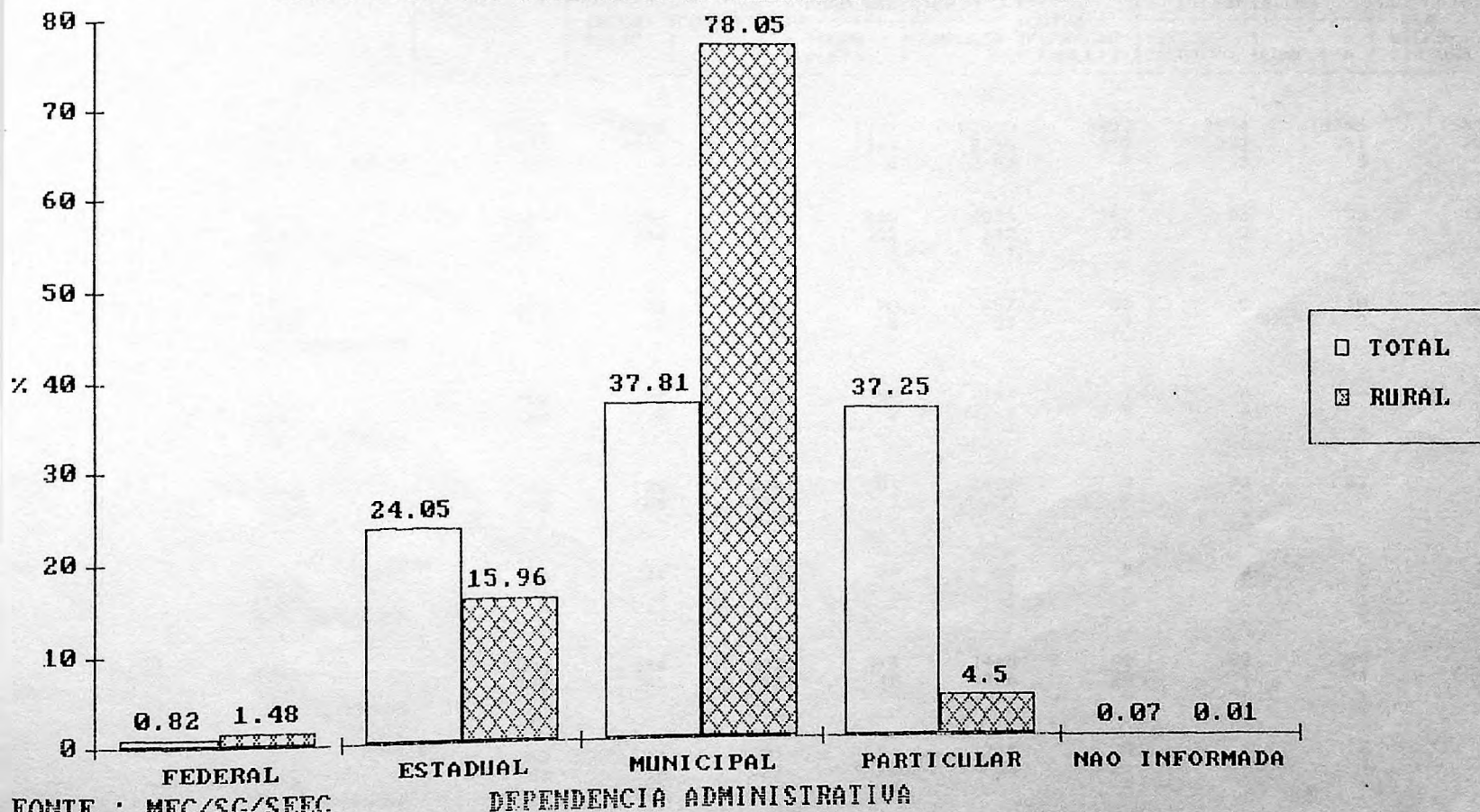
UNIDADE DA FEDERAÇÃO	LOCALIZAÇÃO	FUNÇÕES DOCENTES DO PESSOAL EM EXERCÍCIO					
		TOTAL	DEPENDÊNCIA ADMINISTRATIVA				
			FEDERAL	ESTADUAL	MUNICIPAL	PARTICULAR	NAO INFORMADO
BRASIL	TOTAL	137702	1123	33122	52067	51295	95
	RURAL	17010	251	2715	13276	766	2
	NAO INFORMADO	95	-	1	23	10	61
REGIÃO NORTE	TOTAL	6688	377	1746	2455	2110	-
	RURAL	1187	83	159	883	62	-
	NAO INFORMADO	2	-	-	2	-	-
RONDONIA	TOTAL	685	3	31	461	190	-
	RURAL	52	-	-	42	10	-
	NAO INFORMADO	-	-	-	-	-	-
ACRE	TOTAL	362	-	246	77	39	-
	RURAL	54	-	33	21	-	-
	NAO INFORMADO	-	-	-	-	-	-
AMAZONAS	TOTAL	2089	12	824	614	639	-
	RURAL	228	-	-	227	1	-
	NAO INFORMADO	-	-	-	-	-	-
RORAIMA	TOTAL	200	121	-	34	45	-
	RURAL	23	21	-	2	-	-
	NAO INFORMADO	-	-	-	-	-	-
PARA	TOTAL	2999	26	645	1190	1138	-
	RURAL	748	16	126	564	42	-
	NAO INFORMADO	-	-	-	-	-	-
AMAPA	TOTAL	353	215	-	79	59	-
	RURAL	82	46	-	27	9	-
	NAO INFORMADO	2	-	-	2	-	-
REGIÃO NORDESTE	TOTAL	42944	487	8820	18330	15233	74
	RURAL	10167	109	710	8838	508	2
	NAO INFORMADO	67	-	1	16	10	40

EDUCACAO PRE-ESCOLAR
2. PESSOAL DOCENTE EM EXERCICIO
3.2.1 - NUMERO DE FUNCOES DOCENTES, POR DEPENDENCIA ADMINISTRATIVA,
SEGUNDO A REGIAO, A UNIDADE DA FEDERACAO E LOCALIZACAO - 1987

UNIDADE DA FEDERACAO	LOCALIZACAO	FUNCOES DOCENTES DO PESSOAL EM EXERCICIO					
		TOTAL	DEPENDENCIA ADMINISTRATIVA				
			FEDERAL	ESTADUAL	MUNICIPAL	PARTICULAR	NAO INFORMADO
MARANHAO	TOTAL	5303	85	850	3114	1254	-
	RURAL	1755	11	92	1553	99	-
	NAO INFORMADO	2	-	-	2	-	-
PIAUI	TOTAL	3521	18	1015	1739	742	7
	RURAL	1058	2	110	885	61	-
	NAO INFORMADO	5	-	-	-	-	5
CEARA	TOTAL	5955	144	1207	2359	2232	13
	RURAL	1672	37	75	1525	35	-
	NAO INFORMADO	12	-	-	-	3	9
RIO GRANDE DO NORTE	TOTAL	3444	29	722	1231	1458	4
	RURAL	643	3	91	513	36	-
	NAO INFORMADO	-	-	-	-	-	-
PARAIBA	TOTAL	3914	13	463	2231	1207	-
	RURAL	1245	4	48	1168	25	-
	NAO INFORMADO	1	-	-	-	1	-
PERNAMBUCO	TOTAL	7405	42	1640	2121	3579	23
	RURAL	903	23	55	711	114	-
	NAO INFORMADO	35	-	-	10	6	19
ALAGOAS	TOTAL	2269	-	390	1132	747	-
	RURAL	672	-	46	555	71	-
	NAO INFORMADO	-	-	-	-	-	-
SERGIPE	TOTAL	2725	90	497	1398	740	-
	RURAL	702	8	66	616	12	-
	NAO INFORMADO	-	-	-	-	-	-
BAHIA	TOTAL	8408	66	2036	3005	3274	27
	RURAL	1517	21	127	1312	55	2
	NAO INFORMADO	12	-	1	4	-	7

UNIDADE DA FEDERACAO	LOCALIZACAO	FUNCOES DOCENTES DO PESSOAL EM EXERCICIO					
		TOTAL	DEPENDENCIA ADMINISTRATIVA				NAO INFORMADO
			FEDERAL	ESTADUAL	MUNICIPAL	PARTICULAR	
REGIÃO SUDESTE	TOTAL	59863	123	14928	22326	22465	21
	RURAL	3185	33	1382	1672	98	-
	NAO INFORMADO	26	-	-	5	-	21
MINAS GERAIS	TOTAL	16777	119	8577	3471	4589	21
	RURAL	1740	33	724	966	17	-
	NAO INFORMADO	26	-	-	5	-	21
ESPIRITO SANTO	TOTAL	2447	-	935	801	711	-
	RURAL	177	-	49	122	6	-
	NAO INFORMADO	-	-	-	-	-	-
RIO DE JANEIRO	TOTAL	11919	4	2131	2323	7461	-
	RURAL	509	-	172	296	41	-
	NAO INFORMADO	-	-	-	-	-	-
SÃO PAULO	TOTAL	28720	-	3285	15731	9704	-
	RURAL	759	-	437	288	34	-
	NAO INFORMADO	-	-	-	-	-	-
REGIÃO SUL	TOTAL	20614	135	4769	7326	8384	-
	RURAL	1960	26	327	1524	83	-
	NAO INFORMADO	-	-	-	-	-	-
PARANA	TOTAL	7975	58	1468	2696	3753	-
	RURAL	580	15	69	474	22	-
	NAO INFORMADO	-	-	-	-	-	-
SANTA CATARINA	TOTAL	6785	73	1208	3137	2367	-
	RURAL	953	7	135	770	41	-
	NAO INFORMADO	-	-	-	-	-	-
RIO GRANDE DO SUL	TOTAL	5854	4	2093	1493	2264	-
	RURAL	427	4	123	280	20	-
	NAO INFORMADO	-	-	-	-	-	-

3.2.1.A - DISTRIBUICAO PERCENTUAL DO NUMERO DE FUNCOES
DOCENTES EM EXERCICIO NO PRE-ESCOLAR POR DEPENDENCIA
ADMINISTRATIVA SEGUNDO A LOCALIZACAO - BRASIL - 1987



2. PESSOAL DOCENTE EM EXERCICIO
 3.2.2 - NUMERO DE FUNCOES DOCENTES, POR GRAU DE FORMACAO,
 SEGUNGO A REGIAO, UNIDADE DA FEDERACAO E LOCALIZACAO - 1987

UNIDADE DA FEDERACAO	LOCALI- ZACAO	FUNCOES DOCENTES DO PESSOAL EM EXERCICIO									
		TOTAL	GRAU DE FORMACAO						3. GRAU		COMPLETO SEM LICEN- CIATURA
			1. GRAU		2. GRAU		3. GRAU		COMPLETO SEM LICEN- CIATURA		
			INCOM- PLETO	COMPLETO	FORM. MAGISTERIO	OUTRA FORMACAO COMPLETA	LICENCIATURA	COMPLETO SEM LICEN- CIATURA			
BRASIL	TOTAL	137702	6806	7507	7917	82509	4923	7534	18945	1561	
	RURAL	17010	4541	3276	1344	6784	456	232	351	26	
	NAO INFORMADA	95	4	8	6	64	7	3	3	-	
REGIÃO NORTE	TOTAL	6688	747	845	669	4038	167	98	109	15	
	RURAL	1187	444	371	102	242	22	2	4	-	
	NAO INFORMADA	2	-	-	1	1	-	-	-	-	
RONDONIA	TOTAL	685	39	35	70	487	30	5	19	-	
	RURAL	52	7	3	6	33	1	-	2	-	
	NAO INFORMADA	-	-	-	-	-	-	-	-	-	
ACRE	TOTAL	362	28	90	55	164	7	4	13	1	
	RURAL	54	8	29	9	6	2	-	-	-	
	NAO INFORMADA	-	-	-	-	-	-	-	-	-	
AMAZONAS	TOTAL	2089	95	204	81	1623	7	43	32	4	
	RURAL	228	65	131	2	30	-	-	-	-	
	NAO INFORMADA	-	-	-	-	-	-	-	-	-	
RORAIMA	TOTAL	200	14	43	25	102	5	2	8	1	
	RURAL	23	8	14	-	1	-	-	-	-	
	NAO INFORMADA	-	-	-	-	-	-	-	-	-	
PARA	TOTAL	2999	554	442	374	1448	99	39	34	9	
	RURAL	748	340	172	78	136	19	2	1	-	
	NAO INFORMADA	-	-	-	-	-	-	-	-	-	
AMAPA	TOTAL	353	17	31	64	214	19	5	3	-	
	RURAL	82	16	22	7	36	-	-	1	-	
	NAO INFORMADA	2	-	-	1	1	-	-	-	-	

2. PESSOAL DOCENTE EM EXERCICIO
 3.2.2 - NUMERO DE FUNCOES DOCENTES, POR GRAU DE FORMACAO,
 SEGUNDO A REGIAO, UNIDADE DA FEDERACAO E LOCALIZACAO - 1987

UNIDADE DA FEDERACAO	LOCALI- ZACAO	FUNCOES DOCENTES DO PESSOAL EM EXERCICIO									
		TOTAL	GRAU DE FORMACAO						1386	1671	280
			1. GRAU		2. GRAU		3. GRAU				
			INCOM- PLETO	COMPLETO	FORM. MAGISTERIO INCOM- PLETA	OUTRA FORMACAO COMPLETA	LICENCIATURA INCOM- PLETO	COMPLETO SEM LICEN- CIATURA			
REGIÃO NORDESTE	TOTAL	42944	4553	4212	3136	26157	1549	1386	1671	280	
	RURAL	10167	3518	2248	836	3247	174	96	44	4	
	NAO INFORMADA	67	4	7	1	42	7	3	3	-	
MARANHÃO	TOTAL	5303	957	685	235	3213	149	17	40	7	
	RURAL	1755	816	429	46	437	23	-	4	-	
	NAO INFORMADA	2	-	2	-	-	-	-	-	-	
PIAUI	TOTAL	3521	303	275	273	2466	134	29	30	11	
	RURAL	1058	207	112	102	598	25	13	-	1	
	NAO INFORMADA	5	-	-	-	2	3	-	-	-	
CEARA	TOTAL	5955	832	780	409	3262	172	170	295	35	
	RURAL	1672	674	500	69	389	25	6	8	1	
	NAO INFORMADA	12	-	2	-	7	3	-	-	-	
RIO GRANDE DO NORTE	TOTAL	3444	392	419	366	1798	199	69	168	33	
	RURAL	643	266	168	70	112	19	4	4	-	
	NAO INFORMADA	-	-	-	-	-	-	-	-	-	
PARAIBA	TOTAL	3914	654	655	422	1559	300	152	149	23	
	RURAL	1245	537	346	109	195	38	18	2	-	
	NAO INFORMADA	1	1	-	-	-	-	-	-	-	
PERNAMBUCO	TOTAL	7405	119	180	479	5036	144	668	664	115	
	RURAL	903	66	49	114	600	10	43	19	2	
	NAO INFORMADA	35	3	3	1	21	1	3	3	-	
ALAGOAS	TOTAL	2269	240	216	327	1250	90	74	64	8	
	RURAL	672	171	129	147	204	15	4	2	-	
	NAO INFORMADA	-	-	-	-	-	-	-	-	-	

2. PESSOAL DOCENTE EM EXERCÍCIO

3.2.2 - NÚMERO DE FUNÇÕES DOCENTES, POR GRAU DE FORMAÇÃO,
SEGUNDO A REGIÃO, UNIDADE DA FEDERAÇÃO E LOCALIZAÇÃO - 1987

UNIDADE DA FEDERAÇÃO	LOCALI- ZACAO	FUNÇÕES DOCENTES DO PESSOAL EM EXERCÍCIO								
		TOTAL	GRAU DE FORMAÇÃO							
			1. GRAU		2. GRAU			3. GRAU		
			INCOM- PLETO	COMPLETO	FORM. MAGISTERIO INCOM- PLETA	OUTRA FORMAÇÃO COMPLETA	LICENCIATURA INCOM- PLETO	COMPLETO SEM LICEN- CIATURA		
SERGIPE	TOTAL	2725	415	290	299	1394	130	90	98	9
	RURAL	702	278	136	108	172	3	3	2	-
	NAO INFORMADA	-	-	-	-	-	-	-	-	-
BAHIA	TOTAL	8408	641	712	326	6179	231	117	163	39
	RURAL	1517	503	379	71	540	16	5	3	-
	NAO INFORMADA	12	-	-	-	12	-	-	-	-
REGIÃO SUDESTE	TOTAL	59863	424	869	1530	37658	1896	3982	12568	936
	RURAL	3185	173	170	107	2347	101	73	199	15
	NAO INFORMADA	26	-	1	4	21	-	-	-	-
MINAS GERAIS	TOTAL	16777	320	373	524	11989	510	423	2261	377
	RURAL	1740	154	148	82	1236	47	10	56	7
	NAO INFORMADA	26	-	1	4	21	-	-	-	-
ESPIRITO SANTO	TOTAL	2447	32	41	56	1783	222	111	187	15
	RURAL	177	18	8	13	119	10	8	1	-
	NAO INFORMADA	-	-	-	-	-	-	-	-	-
RIO DE JANEIRO	TOTAL	11919	36	160	287	8241	672	705	1614	204
	RURAL	509	1	11	10	423	31	10	18	5
	NAO INFORMADA	-	-	-	-	-	-	-	-	-
SÃO PAULO	TOTAL	28720	36	295	663	15645	492	2743	8506	340
	RURAL	759	-	3	2	569	13	45	124	3
	NAO INFORMADA	-	-	-	-	-	-	-	-	-
REGIÃO SUL	TOTAL	20614	771	1112	1885	10405	968	1567	3659	247
	RURAL	1960	250	346	241	831	141	51	93	7
	NAO INFORMADA	-	-	-	-	-	-	-	-	-

UNIDADE DA FEDERACAO	LOCALI- ZACAO	FUNCOES DOCENTES DO PESSOAL EM EXERCICIO								
		TOTAL	GRAU DE FORMACAO						3. GRAU	
			1. GRAU		2. GRAU		3. GRAU		COMPLETO SEM LICEN- CIATURA	
			INCOM- PLETO	COMPLETO	FORM. MAGISTERIO INCOM- PLETA	COMPLETA	OUTRA FORMACAO COMPLETA	LICENCIATURA INCOM- PLETO		COMPLETA
PARANA	TOTAL	7975	418	282	884	3245	397	1142	1451	156
	RURAL	580	129	95	111	167	41	20	16	1
	NAO INFORMADA	-	-	-	-	-	-	-	-	-
SANTA CATARINA	TOTAL	6785	317	687	856	3618	310	425	529	43
	RURAL	953	104	206	110	431	39	31	27	5
	NAO INFORMADA	-	-	-	-	-	-	-	-	-
RIO GRANDE DO SUL	TOTAL	5854	36	143	145	3542	261	-	1679	48
	RURAL	427	17	45	20	233	61	-	50	1
	NAO INFORMADA	-	-	-	-	-	-	-	-	-
REGIÃO CENTRO-OESTE	TOTAL	7593	311	469	697	4251	343	501	938	83
	RURAL	511	156	141	58	117	18	10	11	-
	NAO INFORMADA	-	-	-	-	-	-	-	-	-
MATO GROSSO DO SUL	TOTAL	1292	20	43	107	706	22	140	237	17
	RURAL	29	6	6	3	13	-	1	-	-
	NAO INFORMADA	-	-	-	-	-	-	-	-	-
MATO GROSSO	TOTAL	1308	42	81	127	837	58	50	90	23
	RURAL	80	16	19	12	29	2	1	1	-
	NAO INFORMADA	-	-	-	-	-	-	-	-	-
GOIAS	TOTAL	3198	249	345	462	1617	238	170	92	25
	RURAL	364	134	116	43	51	16	2	2	-
	NAO INFORMADA	-	-	-	-	-	-	-	-	-

2. PESSOAL DOCENTE EM EXERCICIO

3.2.2 - NUMERO DE FUNCOES DOCENTES, POR GRAU DE FORMACAO,
SEGUNDO A REGIAO, UNIDADE DA FEDERACAO E LOCALIZACAO - 1987

UNIDADE DA FEDERACAO	LOCALI- ZACAO	FUNCOES DOCENTES DO PESSOAL EM EXERCICIO								
		TOTAL	GRAU DE FORMACAO							
			1. GRAU		2. GRAU			3. GRAU		
			INCOM- PLETO	COMPLETO	FORM. MAGISTERIO INCOM- PLETA	COMPLETA	OUTRA FORMACAO COMPLETA	LICENCIATURA INCOM- PLETO	COMPLETA	COMPLETO SEM LICEN- CIATURA
DISTRITO FEDERAL	TOTAL	1795	-	-	1	1091	25	141	519	18
	RURAL	38	-	-	-	24	-	6	8	-
	NAO INFORMADA	-	-	-	-	-	-	-	-	-

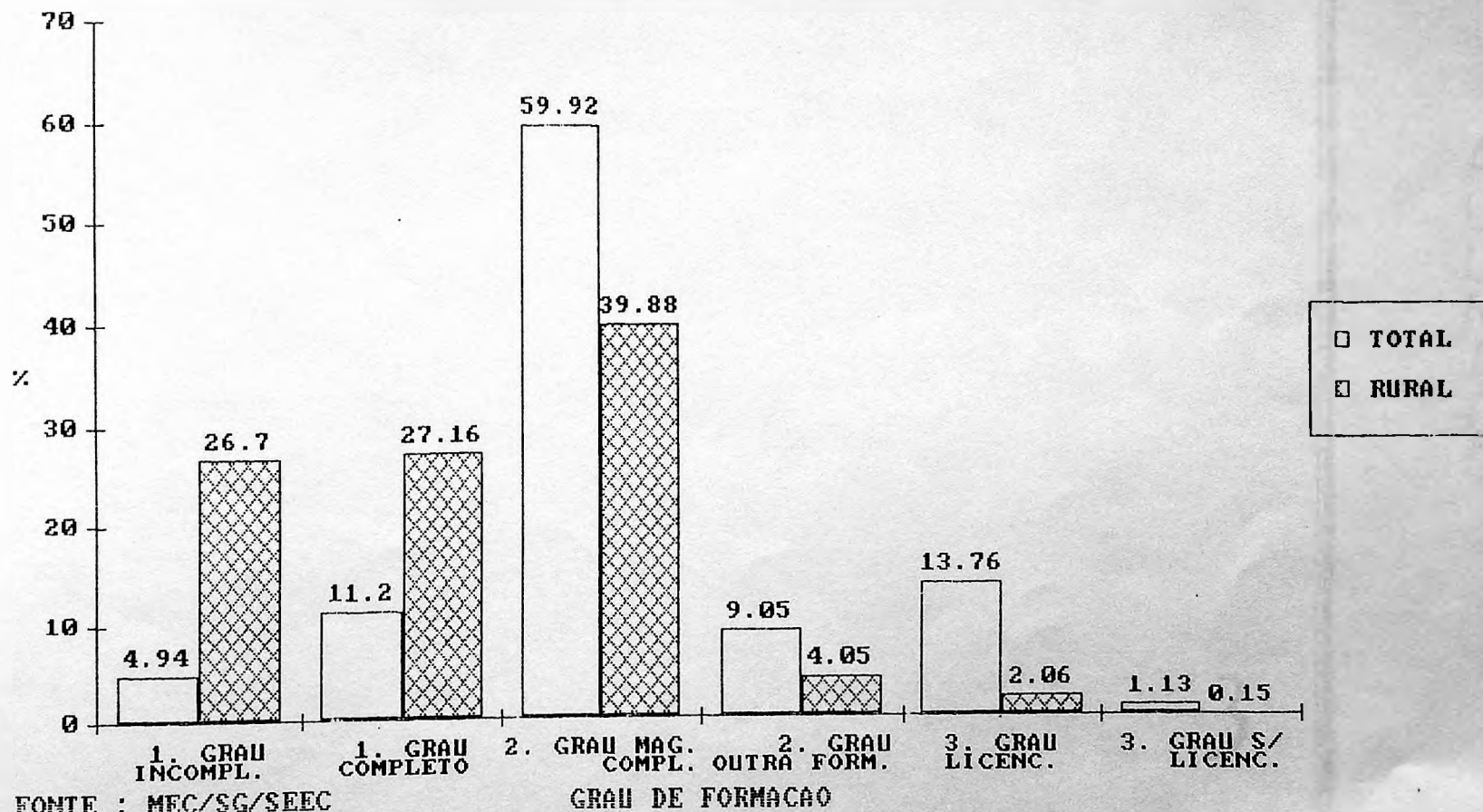
FONTE: MEC/SG/SEPLAN/SERVICO DE ESTATISTICA DA EDUCACAO E CULTURA.

NOTAS: 1 - UM MESMO PROFESSOR PODE EXERCER MAIS DE UMA FUNCAO DOCENTE.

2 - ESTABELECIMENTOS EM ATIVIDADE NAO INFORMARAM O NUMERO DE FUNCOES DOCENTES.

410

3.2.2.A - DISTRIBUICAO PERCENTUAL DO NUMERO DE FUNCOES
DOCENTES EM EXERCICIO NO PRE-ESCOLAR POR GRAU DE FORMACAO
SEGUNDO A LOCALIZACAO - BRASIL - 1987



A JUNDADO

3

3.3.1 - MATRICULA INICIAL POR DEPENDENCIA ADMINISTRATIVA, SEGUNDO A REGIAO. A UNIDADE DA FEDERACAO E LOCALIZACAO - 1987

UNIDADE DA FEDERACAO	LOCALIZACAO	MATRICULA INICIAL					
		TOTAL	DEPENDENCIA ADMINISTRATIVA				
			FEDERAL	ESTADUAL	MUNICIPAL	PARTICULAR	NAO INFORMADO
BRASIL	TOTAL	3296010	29068	852568	1290446	1121781	2147
	RURAL	375130	6796	58987	290485	18805	57
	NAO INFORMADO	2156	-	26	566	204	1360
REGIÃO NORTE	TOTAL	177996	10537	46466	64380	56613	-
	RURAL	26392	2316	4226	18120	1730	-
	NAO INFORMADO	42	-	-	42	-	-
RONDONIA	TOTAL	19338	24	971	12918	5425	-
	RURAL	1269	-	-	1009	260	-
	NAO INFORMADO	-	-	-	-	-	-
ACRE	TOTAL	9194	-	6282	2078	834	-
	RURAL	1309	-	811	498	-	-
	NAO INFORMADO	-	-	-	-	-	-
AMAZONAS	TOTAL	51479	288	21236	14756	15199	-
	RURAL	3096	-	-	3088	8	-
	NAO INFORMADO	-	-	-	-	-	-
RORAIMA	TOTAL	4724	2963	-	592	1169	-
	RURAL	517	462	-	55	-	-
	NAO INFORMADO	-	-	-	-	-	-
PARA	TOTAL	82500	644	17977	31998	31881	-
	RURAL	17892	437	3415	12760	1280	-
	NAO INFORMADO	-	-	-	-	-	-
AMAPA	TOTAL	10761	6618	-	2038	2105	-
	RURAL	2309	1417	-	710	182	-
	NAO INFORMADO	42	-	-	42	-	-
REGIÃO NORDESTE	TOTAL	1070943	13085	233500	453928	368791	1639
	RURAL	237686	3108	19011	202457	13053	57
	NAO INFORMADO	1533	-	26	451	204	852

3.3.1 - MATRICULA INICIAL POR DEPENDENCIA ADMINISTRATIVA, SEGUNDO A REGIAO, A UNIDADE DA FEDERACAO E LOCALIZACAO - 1987

UNIDADE DA FEDERACAO	LOCALIZACAO	MATRICULA INICIAL					NAO INFORMADO
		TOTAL	DEPENDENCIA ADMINISTRATIVA				
			FEDERAL	ESTADUAL	MUNICIPAL	PARTICULAR	
MARANHÃO	TOTAL	139413	2720	22213	79344	35136	-
	RURAL	46109	302	2688	40067	3052	-
	NAO INFORMADO	37	-	-	37	-	-
PIAUI	TOTAL	89588	362	27142	43566	18350	168
	RURAL	26097	64	2917	21916	1200	-
	NAO INFORMADO	107	-	-	-	-	107
CEARA	TOTAL	149520	3896	30915	58392	56123	194
	RURAL	40563	1034	2060	36396	1073	-
	NAO INFORMADO	246	-	-	-	95	151
RIO GRANDE DO NORTE	TOTAL	87726	980	18135	30353	38213	45
	RURAL	13910	71	2043	10821	975	-
	NAO INFORMADO	-	-	-	-	-	-
PARAIBA	TOTAL	85681	416	11860	45538	27867	-
	RURAL	19606	110	1040	17962	494	-
	NAO INFORMADO	10	-	-	-	10	-
FERNAMBUCO	TOTAL	182362	885	44496	57107	79333	541
	RURAL	22102	425	1567	17297	2813	-
	NAO INFORMADO	786	-	-	254	99	433
ALAGOAS	TOTAL	59404	-	10248	28934	20222	-
	RURAL	17127	-	1169	13973	1985	-
	NAO INFORMADO	-	-	-	-	-	-
SERGIPE	TOTAL	70081	1904	11209	36773	20195	-
	RURAL	19315	352	2182	16414	367	-
	NAO INFORMADO	-	-	-	-	-	-
BAHIA	TOTAL	207168	1922	57282	73921	73352	691
	RURAL	32857	750	3345	27611	1094	57
	NAO INFORMADO	347	-	26	160	-	161

3.3.1 - MATRICULA INICIAL POR DEPENDENCIA ADMINISTRATIVA, SEGUNDO A REGIAO, A UNIDADE DA FEDERACAO E LOCALIZACAO - 1987

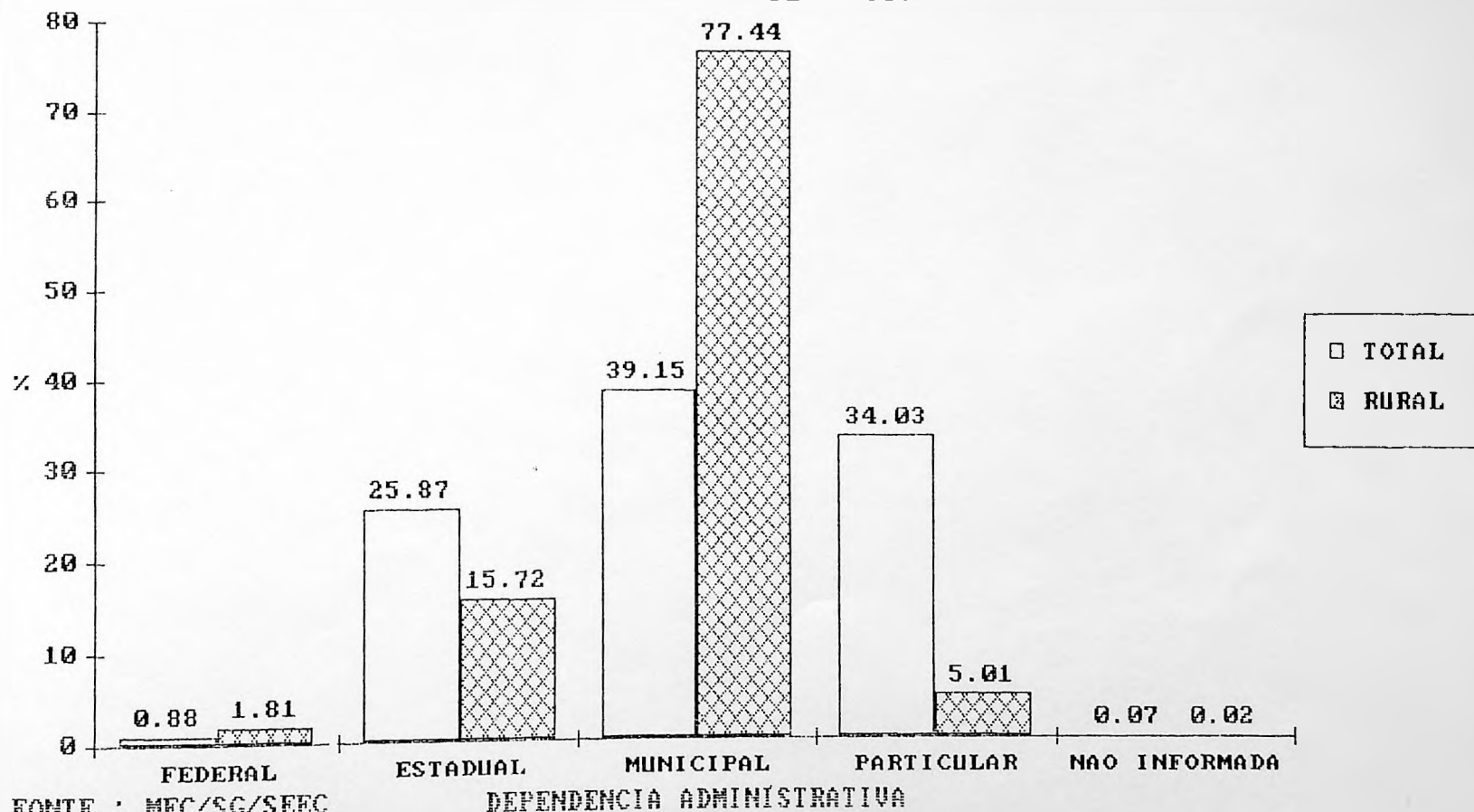
UNIDADE DA FEDERACAO	LOCALIZACAO	MATRICULA INICIAL					
		TOTAL	DEPENDENCIA ADMINISTRATIVA				
			FEDERAL	ESTADUAL	MUNICIPAL	PARTICULAR	NAO INFORMADO
REGIÃO SUDESTE	TOTAL	1431219	3164	383549	584101	459897	508
	RURAL	61459	821	26031	32464	2143	-
	NAO INFORMADO	581	-	-	73	-	508
MINAS GERAIS	TOTAL	401753	3061	224311	78759	95114	508
	RURAL	36039	821	16318	18533	367	-
	NAO INFORMADO	581	-	-	73	-	508
ESPIRITO SANTO	TOTAL	59590	-	25092	18546	15952	-
	RURAL	3847	-	1217	2515	115	-
	NAO INFORMADO	-	-	-	-	-	-
RIO DE JANEIRO	TOTAL	243527	103	43795	48766	150863	-
	RURAL	9834	-	3568	5492	774	-
	NAO INFORMADO	-	-	-	-	-	-
SÃO PAULO	TOTAL	726349	-	90351	438030	197968	-
	RURAL	11739	-	4928	5924	887	-
	NAO INFORMADO	-	-	-	-	-	-
REGIÃO SUL	TOTAL	414055	2252	106675	145122	160006	-
	RURAL	37130	551	6331	28640	1608	-
	NAO INFORMADO	-	-	-	-	-	-
PARANA	TOTAL	161679	1135	37754	54381	68409	-
	RURAL	11648	303	1569	9355	421	-
	NAO INFORMADO	-	-	-	-	-	-
SANTA CATARINA	TOTAL	137834	1011	29358	61605	45860	-
	RURAL	19054	142	2922	15095	895	-
	NAO INFORMADO	-	-	-	-	-	-
RIO GRANDE DO SUL	TOTAL	114542	106	39563	29136	45737	-
	RURAL	6428	106	1840	4190	292	-
	NAO INFORMADO	-	-	-	-	-	-

3.3.1 - MATRICULA INICIAL POR DEPENDENCIA ADMINISTRATIVA, SEGUNDO A REGIAO, A UNIDADE DA FEDERACAO E LOCALIZACAO - 1987

UNIDADE DA FEDERACAO	LOCALIZACAO	MATRICULA INICIAL					
		TOTAL	DEPENDENCIA ADMINISTRATIVA				
			FEDERAL	ESTADUAL	MUNICIPAL	PARTICULAR	NAO INFORMADO
REGIÃO CENTRO-OESTE							
	TOTAL	201797	30	82378	42915	76474	-
	RURAL	12463	-	3388	8804	271	-
	NAO INFORMADO	-	-	-	-	-	-
MATO GROSSO DO SUL							
	TOTAL	32282	-	10002	9239	13041	-
	RURAL	690	-	135	524	31	-
	NAO INFORMADO	-	-	-	-	-	-
MATO GROSSO							
	TOTAL	31311	-	13195	7204	10912	-
	RURAL	1542	-	313	1149	80	-
	NAO INFORMADO	-	-	-	-	-	-
GOIAS							
	TOTAL	88721	30	36299	26472	25920	-
	RURAL	9394	-	2103	7131	160	-
	NAO INFORMADO	-	-	-	-	-	-
DISTRITO FEDERAL							
	TOTAL	49483	-	22882	-	26601	-
	RURAL	837	-	837	-	-	-
	NAO INFORMADO	-	-	-	-	-	-

FONTE: MEC/SG/SEPLAN/SERVICO DE ESTATISTICA DA EDUCACAO E CULTURA.

3.3.1.A - DISTRIBUICAO PERCENTUAL DA MATRICULA INICIAL DO
 PRE-ESCOLAR POR DEPENDENCIA ADMINISTRATIVA SEGUNDO A
 LOCALIZACAO - BRASIL - 1987



FONTE : MEC/SG/SEEC

3.3.2 - MATRICULA INICIAL POR IDADE, SEGUNDO A REGIAO, A UNIDADE DA FEDERACAO E LOCALIZACAO - 1987

UNIDADE DA FEDERACAO	LOCALIZACAO	MATRICULA INICIAL					
		TOTAL	IDADE				MAIS DE 6 ANOS
			MENOS DE 4 ANOS	4 ANOS	5 ANOS	6 ANOS	
BRASIL	TOTAL	3296010	322143	613630	1065300	1098425	196512
	RURAL	375130	25432	65972	103144	114239	66343
	NAO INFORMADO	2156	202	407	654	612	281
REGIÃO NORTE	TOTAL	177996	16591	33130	56107	59206	12962
	RURAL	26392	1769	4631	7216	8314	4462
	NAO INFORMADO	42	-	7	20	15	-
RONDONIA	TOTAL	19338	1262	2636	6087	8530	823
	RURAL	1269	26	151	494	423	175
	NAO INFORMADO	-	-	-	-	-	-
ACRE	TOTAL	9194	270	1515	3386	3668	355
	RURAL	1309	35	345	484	416	29
	NAO INFORMADO	-	-	-	-	-	-
AMAZONAS	TOTAL	51479	4998	10051	16791	16061	3578
	RURAL	3096	74	354	584	900	1184
	NAO INFORMADO	-	-	-	-	-	-
RORAIMA	TOTAL	4724	521	606	1274	2048	275
	RURAL	517	28	47	166	227	49
	NAO INFORMADO	-	-	-	-	-	-
PARA	TOTAL	82500	8787	16499	25037	24426	7751
	RURAL	17892	1363	3279	4788	5551	2911
	NAO INFORMADO	-	-	-	-	-	-
AMAPA	TOTAL	10761	753	1823	3532	4473	180
	RURAL	2309	243	455	700	797	114
	NAO INFORMADO	42	-	7	20	15	-
REGIÃO NORDESTE	TOTAL	1070943	116818	218892	314143	296383	124707
	RURAL	237686	17349	42100	59353	64201	54683
	NAO INFORMADO	1533	167	303	442	341	280

3.3.2 - MATRICULA INICIAL POR IDADE, SEGUNDO A REGIAO, A UNIDADE DA FEDERACAO E LOCALIZACAO - 1987

UNIDADE DA FEDERACAO	LOCALIZACAO	MATRICULA INICIAL					
		TOTAL	IDADE				MAIS DE 6 ANOS
			MENOS DE 4 ANOS	4 ANOS	5 ANOS	6 ANOS	
MARANHÃO	TOTAL	139413	7902	27036	37123	37829	29523
	RURAL	46109	1294	5842	8943	11526	18504
	NAO INFORMADO	37	-	-	6	8	23
PIAUI	TOTAL	89588	9763	22622	27544	24327	5332
	RURAL	26097	3287	6684	7646	7080	1400
	NAO INFORMADO	107	19	29	38	21	-
CEARA	TOTAL	149520	17721	32137	45166	36556	17940
	RURAL	40563	5114	8962	10920	8810	6757
	NAO INFORMADO	246	55	90	77	19	5
RIO GRANDE DO NORTE	TOTAL	87726	12796	19171	27077	23283	5399
	RURAL	13910	1558	3420	4490	3810	632
	NAO INFORMADO	-	-	-	-	-	-
PARAIBA	TOTAL	85681	7545	17350	24453	24828	11505
	RURAL	19606	638	3371	4857	5523	5217
	NAO INFORMADO	10	-	-	2	8	-
PERNAMBUCO	TOTAL	182362	23577	36212	57759	53103	11711
	RURAL	22102	887	3786	6679	8014	2736
	NAO INFORMADO	786	93	149	268	212	64
ALAGOAS	TOTAL	59404	5621	11359	16992	19680	5752
	RURAL	17127	772	2812	4712	5489	3342
	NAO INFORMADO	-	-	-	-	-	-
SERGIPE	TOTAL	70081	11219	15717	20024	18932	4189
	RURAL	19315	2787	4345	5539	5303	1341
	NAO INFORMADO	-	-	-	-	-	-
BAHIA	TOTAL	207168	20674	37288	58005	57845	33356
	RURAL	32857	1012	2878	5567	8646	14754
	NAO INFORMADO	347	-	35	51	73	188

3.3.2 - MATRICULA INICIAL POR IDADE, SEGUNDO A REGIAO, A UNIDADE DA FEDERACAO E LOCALIZACAO - 1987

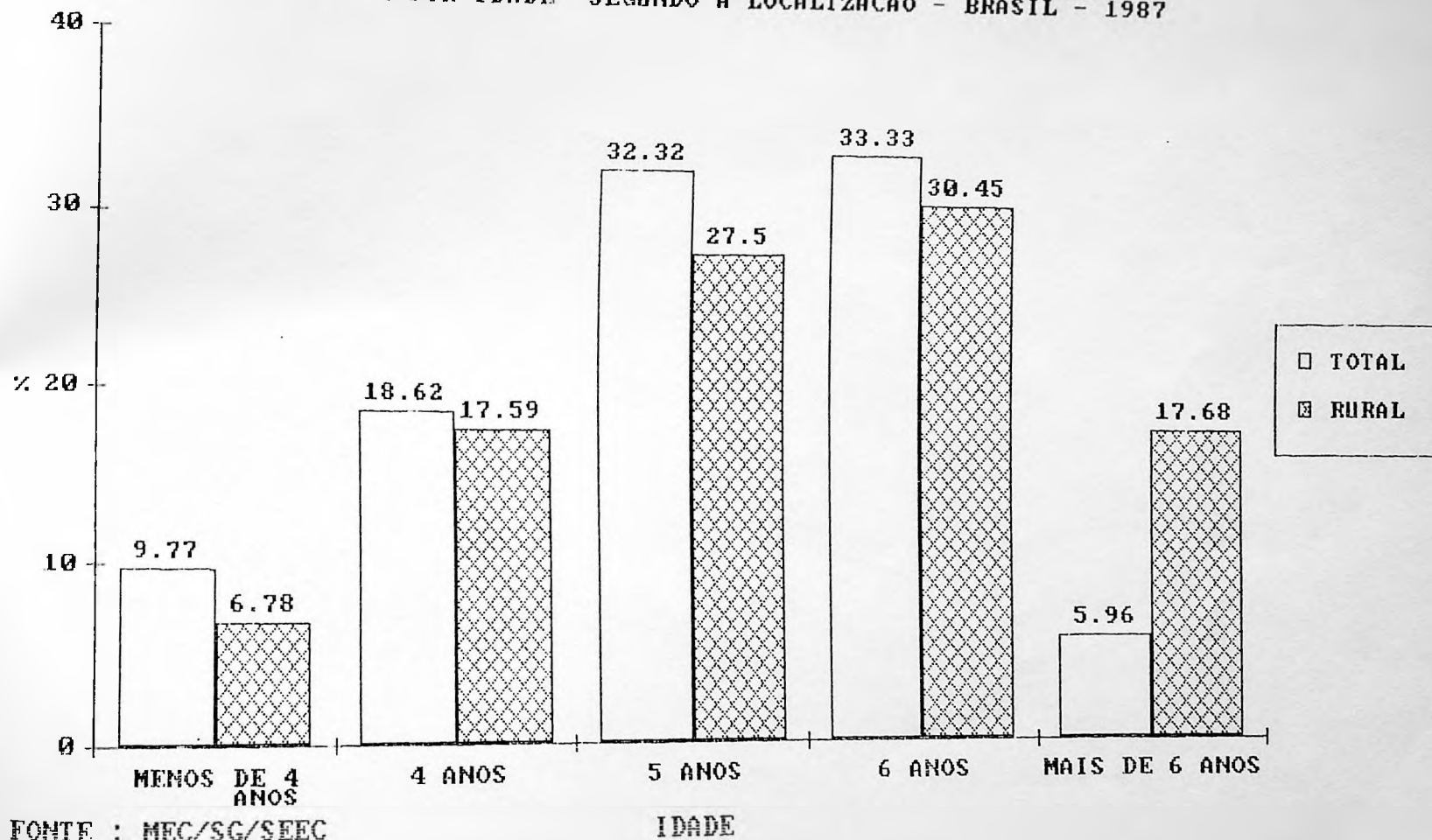
UNIDADE DA FEDERACAO	LOCALIZACAO	MATRICULA INICIAL					
		TOTAL	IDADE				
			MENOS DE 4 ANOS	4 ANOS	5 ANOS	6 ANOS	MAIS DE 6 ANOS
REGIÃO SUDESTE	TOTAL	1431219	127669	258100	473721	540192	31537
	RURAL	61459	2206	9909	20214	26487	2643
	NAO INFORMADO	581	35	97	192	256	1
MINAS GERAIS	TOTAL	401753	18168	53970	114881	196602	18132
	RURAL	36039	582	4635	10460	18282	2080
	NAO INFORMADO	581	35	97	192	256	1
ESPIRITO SANTO	TOTAL	59590	5182	11784	18770	21952	1902
	RURAL	3847	140	762	1343	1475	127
	NAO INFORMADO	-	-	-	-	-	-
RIO DE JANEIRO	TOTAL	243527	48457	71517	92087	26608	4858
	RURAL	9834	922	2776	4027	1852	257
	NAO INFORMADO	-	-	-	-	-	-
SÃO PAULO	TOTAL	726349	55862	120829	247983	295030	6645
	RURAL	11739	562	1736	4384	4878	179
	NAO INFORMADO	-	-	-	-	-	-
REGIÃO SUL	TOTAL	414055	49067	70078	151716	129452	13742
	RURAL	37130	3513	7602	12976	11691	1348
	NAO INFORMADO	-	-	-	-	-	-
PARANA	TOTAL	161679	16888	24914	59428	54471	5978
	RURAL	11648	269	1978	4268	4591	542
	NAO INFORMADO	-	-	-	-	-	-
SANTA CATARINA	TOTAL	137834	25034	27931	43936	37286	3647
	RURAL	19054	3051	4405	6083	5011	504
	NAO INFORMADO	-	-	-	-	-	-
RIO GRANDE DO SUL	TOTAL	114542	7145	17233	48352	37695	4117
	RURAL	6428	193	1219	2625	2089	302
	NAO INFORMADO	-	-	-	-	-	-

3.3.2 - MATRICULA INICIAL POR IDADE, SEGUNDO A REGIAO, A UNIDADE DA FEDERACAO E LOCALIZACAO - 1987

UNIDADE DA FEDERACAO	LOCALIZACAO	MATRICULA INICIAL					
		TOTAL	IDADE				
			MENOS DE 4 ANOS	4 ANOS	5 ANOS	6 ANOS	MAIS DE 6 ANOS
REGIÃO CENTRO-OESTE	TOTAL	201797	11998	33430	69613	73192	13564
	RURAL	12463	595	1730	3385	3546	3207
	NAO INFORMADO	-	-	-	-	-	-
MATO GROSSO DO SUL	TOTAL	32282	2639	5317	12433	10784	1109
	RURAL	690	15	109	297	228	41
	NAO INFORMADO	-	-	-	-	-	-
MATO GROSSO	TOTAL	31311	1566	3693	9638	13851	2563
	RURAL	1542	38	222	512	653	117
	NAO INFORMADO	-	-	-	-	-	-
GOIAS	TOTAL	88721	6502	15126	31871	26203	9019
	RURAL	9394	542	1318	2283	2208	3043
	NAO INFORMADO	-	-	-	-	-	-
DISTRITO FEDERAL	TOTAL	49483	1291	9294	15671	22354	873
	RURAL	837	-	81	293	457	6
	NAO INFORMADO	-	-	-	-	-	-

FONTE: MEC/SG/SEPLAN/SERVICO DE ESTATISTICA DA EDUCACAO E CULTURA.

3.3.2.A - DISTRIBUIÇÃO PERCENTUAL DA MATRÍCULA INICIAL DO
PRE-ESCOLAR POR IDADE SEGUNDO A LOCALIZAÇÃO - BRASIL - 1987



FONTE : MEC/SG/SEEC

3.3.3 - MATRICULA FINAL, POR DEPENDENCIA ADMINISTRATIVA, SEGUNDO A REGIAO, A UNIDADE DA FEDERACAO E LOCALIZACAO - 1986

MEC / INEP
SIBE - CIBEC

UNIDADE DA FEDERACAO	LOCALIZACAO	MATRICULA FINAL					
		TOTAL	DEPENDENCIA ADMINISTRATIVA				
			FEDERAL	ESTADUAL	MUNICIPAL	PARTICULAR	NAO INFORMADO
BRASIL	TOTAL	2879847	24206	771498	1096601	986083	1459
	RURAL	285946	4894	48268	219335	13419	30
	NAO INFORMADO	1568	-	-	369	178	1021
REGIÃO NORTE	TOTAL	144291	9132	39042	48986	47099	32
	RURAL	18461	1859	3077	12254	1271	-
	NAO INFORMADO	62	-	-	62	-	-
RONDONIA	TOTAL	15951	41	778	10241	4891	-
	RURAL	918	-	-	633	285	-
	NAO INFORMADO	-	-	-	-	-	-
ACRE	TOTAL	8397	-	6455	1150	760	32
	RURAL	926	-	637	289	-	-
	NAO INFORMADO	-	-	-	-	-	-
AMAZONAS	TOTAL	41369	277	16439	11830	12823	-
	RURAL	1986	-	-	1986	-	-
	NAO INFORMADO	-	-	-	-	-	-
RORAIMA	TOTAL	4213	2710	-	556	947	-
	RURAL	579	541	-	38	-	-
	NAO INFORMADO	-	-	-	-	-	-
PARA	TOTAL	64970	471	15370	23401	25728	-
	RURAL	12552	244	2440	9004	864	-
	NAO INFORMADO	-	-	-	-	-	-
AMAPA	TOTAL	9391	5633	-	1808	1950	-
	RURAL	1500	1074	-	304	122	-
	NAO INFORMADO	62	-	-	62	-	-
REGIÃO NORDESTE	TOTAL	876729	10193	209232	352836	303482	986
	RURAL	177721	2022	16669	150590	8410	30
	NAO INFORMADO	1049	-	-	291	178	580

3.3.3 - MATRICULA FINAL, POR DEPENDENCIA ADMINISTRATIVA, SEGUNDO A REGIAO, A UNIDADE DA FEDERACAO E LOCALIZACAO - 1986

UNIDADE DA FEDERACAO	LOCALIZACAO	MATRICULA FINAL					
		TOTAL	DEPENDENCIA ADMINISTRATIVA				
			FEDERAL	ESTADUAL	MUNICIPAL	PARTICULAR	NAO INFORMADO
MARANHAO	TOTAL	105739	1825	20015	57138	26761	-
	RURAL	30652	98	2431	26916	1207	-
	NAO INFORMADO	35	-	-	35	-	-
PIAUI	TOTAL	74223	291	24240	34608	14961	123
	RURAL	20708	58	2656	17252	742	-
	NAO INFORMADO	60	-	-	-	-	60
CEARA	TOTAL	121337	3138	27322	43990	46785	102
	RURAL	31172	865	1635	27806	866	-
	NAO INFORMADO	193	-	-	-	91	102
RIO GRANDE DO NORTE	TOTAL	80089	840	20249	26171	32774	55
	RURAL	11856	63	2177	8786	830	-
	NAO INFORMADO	-	-	-	-	-	-
PARAIBA	TOTAL	72445	410	11730	38077	22196	32
	RURAL	15845	70	957	14277	541	-
	NAO INFORMADO	-	-	-	-	-	-
PERNAMBUCO	TOTAL	142716	825	36519	39901	65049	422
	RURAL	14865	448	1170	11507	1740	-
	NAO INFORMADO	606	-	-	120	87	399
ALAGOAS	TOTAL	47249	-	9288	21966	15995	-
	RURAL	12284	-	1007	10026	1251	-
	NAO INFORMADO	-	-	-	-	-	-
SERGIPE	TOTAL	65195	1813	11413	34373	17596	-
	RURAL	17132	339	2304	14217	272	-
	NAO INFORMADO	-	-	-	-	-	-
BAHIA	TOTAL	167736	1051	48456	56612	61365	252
	RURAL	23207	81	2332	19803	961	30
	NAO INFORMADO	155	-	-	136	-	19

3.3.3 - MATRICULA FINAL, POR DEPENDENCIA ADMINISTRATIVA, SEGUNDO A REGIAO, A UNIDADE DA FEDERACAO E LOCALIZACAO - 1986

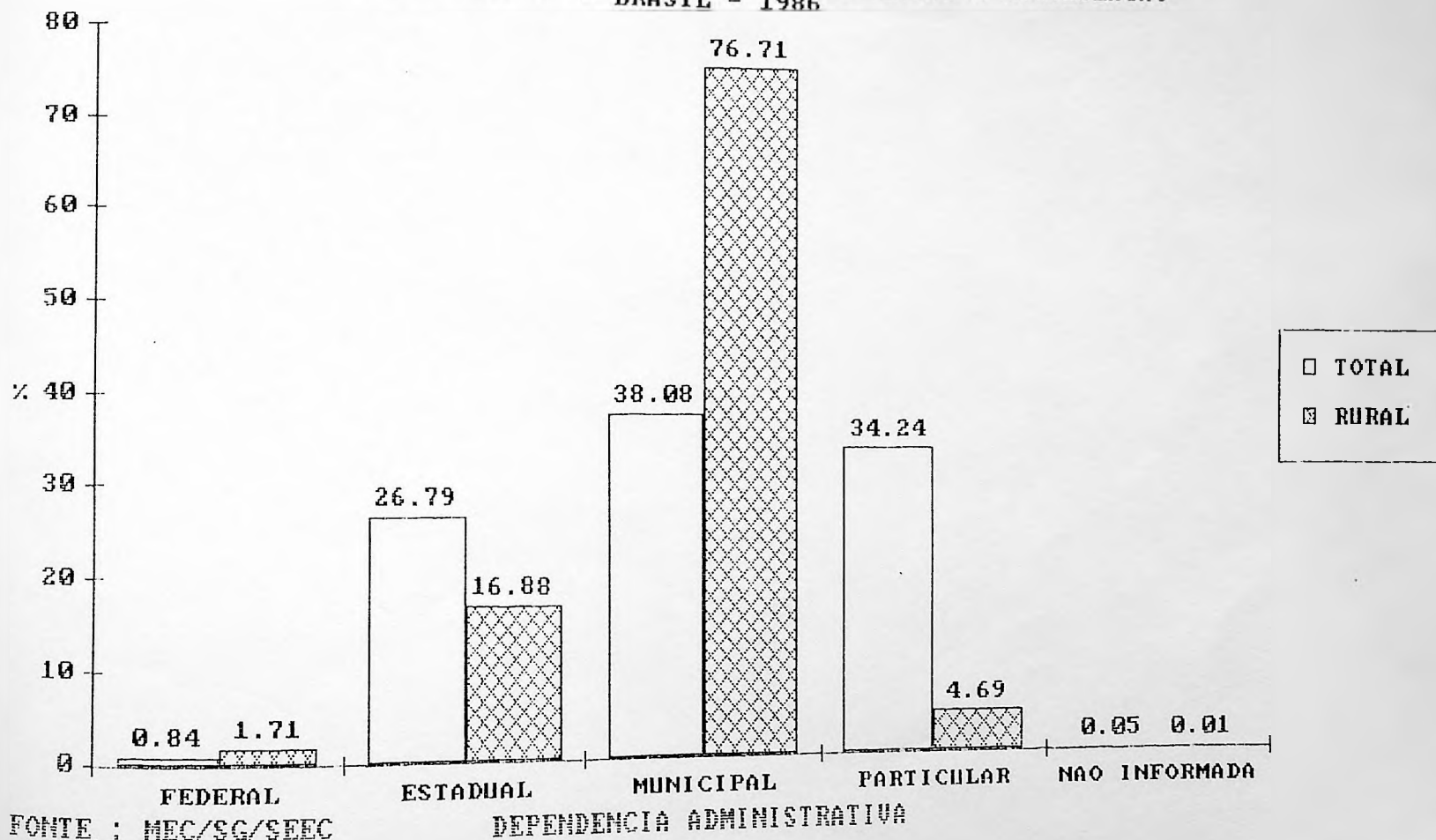
UNIDADE DA FEDERACAO	LOCALIZACAO	MATRICULA FINAL						
		TOTAL	DEPENDENCIA ADMINISTRATIVA					NAO INFORMADO
			FEDERAL	ESTADUAL	MUNICIPAL	PARTICULAR		
REGIÃO SUDESTE	TOTAL	1306908	2721	351898	531983	419865	441	
	RURAL	47895	590	21333	23917	2055	-	
	NAO INFORMADO	457	-	-	16	-	441	
MINAS GERAIS	TOTAL	351327	2635	198460	65700	84091	441	
	RURAL	26732	590	12095	13618	429	-	
	NAO INFORMADO	457	-	-	16	-	441	
ESPIRITO SANTO	TOTAL	52088	-	22464	14770	14854	-	
	RURAL	3007	-	1080	1832	95	-	
	NAO INFORMADO	-	-	-	-	-	-	
RIO DE JANEIRO	TOTAL	223019	86	46564	45259	131110	-	
	RURAL	8589	-	3693	4284	612	-	
	NAO INFORMADO	-	-	-	-	-	-	
SÃO PAULO	TOTAL	680474	-	84410	406254	189810	-	
	RURAL	9567	-	4465	4183	919	-	
	NAO INFORMADO	-	-	-	-	-	-	
REGIÃO SUL	TOTAL	376248	2132	94585	131039	148492	-	
	RURAL	32116	423	4368	25913	1412	-	
	NAO INFORMADO	-	-	-	-	-	-	
PARANA	TOTAL	145778	1027	33424	48590	62737	-	
	RURAL	9723	222	1238	7948	315	-	
	NAO INFORMADO	-	-	-	-	-	-	
SANTA CATARINA	TOTAL	125052	1004	23742	57549	42757	-	
	RURAL	16903	100	1619	14352	832	-	
	NAO INFORMADO	-	-	-	-	-	-	
RIO GRANDE DO SUL	TOTAL	105418	101	37419	24900	42998	-	
	RURAL	5490	101	1511	3613	265	-	
	NAO INFORMADO	-	-	-	-	-	-	

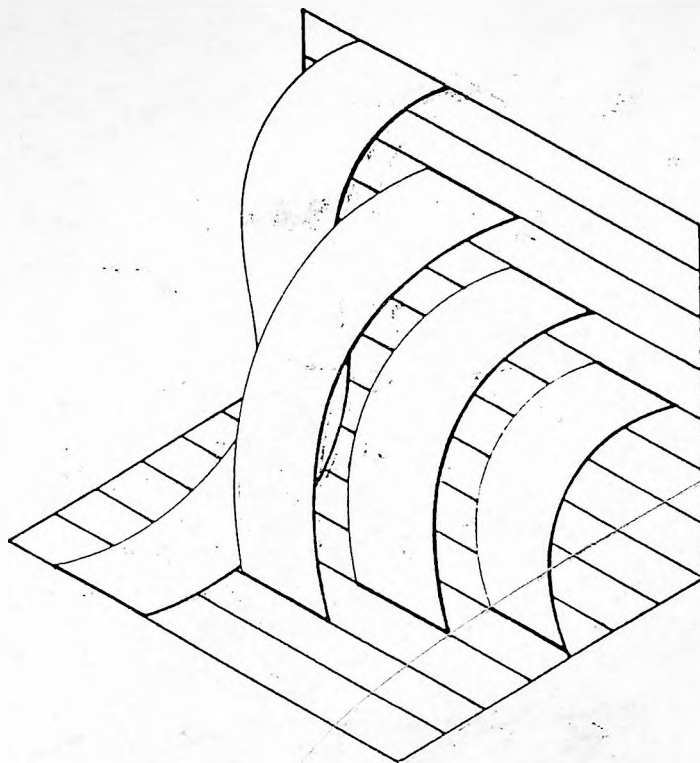
3.3.3 - MATRICULA FINAL, POR DEPENDENCIA ADMINISTRATIVA, SEGUNDO A REGIAO, A UNIDADE DA FEDERACAO E LOCALIZACAO - 1986

UNIDADE DA FEDERACAO	LOCALIZACAO	MATRICULA FINAL					
		TOTAL	DEPENDENCIA ADMINISTRATIVA				
			FEDERAL	ESTADUAL	MUNICIPAL	PARTICULAR	NAO INFORMADO
REGIÃO CENTRO-OESTE	TOTAL	175671	28	76741	31757	67145	-
	RURAL	9753	-	2821	6661	271	-
	NAO INFORMADO	-	-	-	-	-	-
MATO GROSSO DO SUL	TOTAL	28093	-	9574	7390	11129	-
	RURAL	538	-	150	388	-	-
	NAO INFORMADO	-	-	-	-	-	-
MATO GROSSO	TOTAL	24149	-	10655	4064	9430	-
	RURAL	1069	-	273	729	67	-
	NAO INFORMADO	-	-	-	-	-	-
GOIAS	TOTAL	71890	28	30826	20303	20733	-
	RURAL	7564	-	1816	5544	204	-
	NAO INFORMADO	-	-	-	-	-	-
DISTRITO FEDERAL	TOTAL	51539	-	25686	-	25853	-
	RURAL	582	-	582	-	-	-
	NAO INFORMADO	-	-	-	-	-	-

FONTE: MEC/SG/SEPLAN/SERVICO DE ESTATISTICA DA EDUCACAO E CULTURA.

3.3.3.A - DISTRIBUICAO PERCENTUAL DA MATRICULA FINAL DO PRE-ESCOLAR POR DEPENDENCIA ADMINISTRATIVA SEGUNDO A LOCALIZACAO - BRASIL - 1986





**SISTEMA ESTATÍSTICO
DA EDUCAÇÃO**