



B0001036

SINOPSE ESTATÍSTICA DE CLASSES DE ALFABETIZAÇÃO E EDUCAÇÃO PRÉ-ESCOLAR



N. Cham.: R 31:372(81)*1992* B823s

Autor: Brasil. Ministério da Educ

Título: Sinopse estatística de classes de alfabetização e educação pré-escolar : censo educacional 1992

(81)*1992*



14004

Ac. 39162

Ex.1 INEP CIBEC

ACIONAL 92

PRIMEIRA EDIÇÃO

ADMINISTRAÇÃO GERAL
SECRETARIA DE ADMINISTRAÇÃO GERAL
BRASÍLIA - DF

MINISTRO DE ESTADO DA EDUCAÇÃO E DO ESPORTO
Murillo de Avellar Hingel

SECRETÁRIO-EXECUTIVO
Antonio José Barbosa

SECRETÁRIO DE ADMINISTRAÇÃO GERAL
Oswaldo José Ramalho Giolitto

COORDENADORA GERAL DE PLANEJAMENTO SETORIAL
Elisa Gonçalves Martins

40303

31:372
B823s

BRASIL

SECRETARIA DE ADMINISTRAÇÃO GERAL

CIBEC
1995/5891-9
1995/04/17

AC: 39A62
EX: 14004

MINISTÉRIO DA EDUCAÇÃO E DO DESPORTO
SECRETARIA DE ADMINISTRAÇÃO GERAL
Coordenação Geral de Planejamento Setorial
Coordenação do Sistema Estatístico da Educação

MEC / INEP
SIBE - CIBEC

Sinopse Estatística de Classes de Alfabetização e Educação Pré-Escolar

1992

| | | | | |
|---------------------------------------|---------------------------|------------------|----------|------------------|
| SISTEMA ESTATÍSTICO DA EDUCAÇÃO | CENSO EDUCACIONAL 1992 | MEC/SAG/CPS/SEEC | BRASÍLIA | SETEMBRO 1994 |
|---------------------------------------|---------------------------|------------------|----------|------------------|

B832s

Brasil. Ministério da Educação e do Desporto.
Coordenação do Sistema Estatístico da
Educação.

Sinopse Estatística de classes de alfabeti-
zação e Educação pré-escolar: censo educaci-
onal 1992/SEEC.- Brasília: MEC/SAG/CPS/SEEC,
1994.

p. tab. + anexos

1. Educação pré-escolar - Estatísticas. 2.
Classe de alfabetização - Estatísticas. I. Tí-
tulo.

CDU : 372:31(81)

Maio - 01.03: Pesquisa Educacional - Informações Estatísticas
Alfabetização - Estatísticas, 1992
Educação pré-escolar - Estatísticas - 1992



R.31:372

B823 s.

39163

B0001036

14004

Apresentação

A Coordenação do Sistema Estatístico da Educação, unidade da Coordenação Geral de Planejamento Setorial - CPS/SAG - do Ministério da Educação e do Desporto, apresenta, neste volume, alguns dos principais dados referentes à Educação Pré-Escolar e às Classes de Alfabetização.

Os dados estatísticos aqui apresentados foram obtidos pelo Censo Educacional de 1992. Referem-se a Estabelecimentos, Pessoal Docente, Alunado e Dados Gerais. Os dados deste Censo referentes a Amazonas, Bahia, Rio de Janeiro e Santa Catarina não estão disponíveis. Nesta versão da sinopse, constam dados do Censo de 1991 para esses estados. Quando melhores estimativas puderem ser obtidas, será publicada a versão definitiva.

O estado do Rio Grande do Sul funciona em três calendários letivos. Os dados do calendário A, que é onde se encontra a maioria dos alunos, constam nas tabelas junto aos dados das demais unidades da Federação. Os dados dos calendários B e C constam no Anexo.

Esta publicação é uma síntese dos aspectos mais significativos e visa atingir um maior contingente de usuários. Aqueles que necessitarem de informações complementares, outros cruzamentos ou níveis de agregação diversos dos aqui apresentados, deverão dirigir-se à Coordenação do Sistema Estatístico da Educação - MEC/SAG/CPS/SEEC.

SUMÁRIO

CLASSES DE ALFABETIZAÇÃO

INTRODUÇÃO

1. ESTABELECIMENTOS

- 2.1.1 – Número de Estabelecimentos que Ministram Classe de Alfabetização, por Dependência Administrativa, segundo a Região, a Unidade da Federação e Localização - 1992 13

2. PESSOAL DOCENTE EM EXERCÍCIO

- 2.2.1 – Número de Funções Docentes, por Dependência Administrativa, segundo a Região, a Unidade da Federação e Localização – 1992 19
- 2.2.2 – Número de Funções Docentes, por Grau de Formação, segundo a Região, a Unidade da Federação e Localização – 1992 23

3. ALUNADO

- 2.3.1 – Matrícula Inicial por Dependência Administrativa, segundo a Região, a Unidade da Federação e Localização – 1992 29
- 2.3.2 – Matrícula Inicial por Idade, segundo a Região, a Unidade da Federação e Localização – 1992 33
- 2.3.3 – Matrícula Final por Dependência Administrativa, segundo a Região, a Unidade da Federação e Localização – 1991 37

PRÉ-ESCOLAR

1. ESTABELECIMENTOS

- 3.1.1 – Número de Estabelecimentos que Ministram Educação Pré-Escolar, por Dependência Administrativa, segundo a Região, a Unidade da Federação e Localização - 1992 45

| | |
|---|----|
| 3.1.1 – Distribuição Percentual de Estabelecimentos de Pré-Escolar, por Dependência Administrativa, segundo a Localização – Brasil – 1992 | 49 |
| | |
| 2. PESSOAL DOCENTE | |
| 3.2.1 – Número de Funções Docentes, por Dependência Administrativa, segundo a Região, a Unidade da Federação e Localização – 1992 | 53 |
| 3.2.1 – Distribuição Percentual de Funções Docentes em Exercício na Educação Pré-Escolar, por Dependência Administrativa, segundo a Localização – Brasil 1992 | 57 |
| 3.2.2 – Número de Funções Docentes, por Grau de Formação, segundo a Região, a Unidade da Federação e Localização – 1992 | 59 |
| 3.2.2 – Distribuição Percentual do Número de Funções Docentes em Exercício na Educação Pré-Escolar, por Grau de Formação, segundo a Localização – Brasil 1992 | 63 |
| | |
| 3. ALUNADO | |
| 3.3.1 – Matrícula Inicial por Dependência Administrativa, segundo a Região, a Unidade da Federação e Localização – 1992 | 67 |
| 3.3.1 – Distribuição Percentual da Matrícula Inicial de Educação Pré-Escolar, por Dependência Administrativa, segundo a Localização – Brasil 1992 | 71 |
| 3.3.2 – Matrícula Inicial por Idade, segundo a Região, a Unidade da Federação e Localização – 1992 | 73 |
| 3.3.2 – Distribuição Percentual da Matrícula Inicial de Educação Pré-Escolar por Idade, segundo a Localização – Brasil 1992 | 77 |
| 3.3.3 – Matrícula Final por Dependência Administrativa, segundo a Região, a Unidade da Federação e Localização – 1991 | 79 |
| 3.3.3 – Distribuição Percentual da Matrícula Final de Educação Pré-Escolar, por Dependência Administrativa, segundo a Localização – Brasil 1991 | 83 |
| | |
| 4. DADOS GERAIS | |
| 3.4.1 – Número de Turmas por Dependência Administrativa, segundo a Região, a Unidade da Federação e Localização – 1992 | 87 |

Introdução

O Sistema Estatístico da Educação congrega a Fundação Instituto Brasileiro de Geografia e Estatística - IBGE, as Secretarias Estaduais de Educação e a SEEC - Coordenação do Sistema Estatístico da Educação - unidade da Coordenação Geral de Planejamento Setorial - CPS/SAG do Ministério da Educação e do Desporto, com o objetivo de produzir dados e informações referentes à área educacional. Os levantamentos são anuais e compreendem as seguintes pesquisas:

- Educação Pré-Escolar ;
- Educação Fundamental ;
- Educação Média ;
- Educação Superior ;
- Educação Especial ;
- Educação Supletiva ;
- Financiamento da Educação.

Estas pesquisas são censitárias e realizadas através da aplicação de formulários de preenchimento obrigatório para todas as instituições, identificadas por um cadastro atualizado anualmente. Os questionários são enviados a campo por meio de uma rede de coleta composta pelas Secretarias de Educação das Unidades da Federação ou pelo sistema de Mala Direta.

A elaboração dos questionários é orientada pelo Plano Diretor de Informações Estatísticas cujo conteúdo é definido através de reuniões técnicas com os representantes dos órgãos que compõem o Sistema Estatístico da Educação, após consulta aos usuários sobre a demanda de informações.

CLASSES DE ALFABETIZAÇÃO

SOSTEM-CENTISTE

CLASSE DE ALFABETIZAÇÃO
1 - ESTABELECIMENTOS
2.1.1 - NÚMERO DE ESTABELECIMENTOS QUE MINISTRAM CLASSE DE ALFABETIZAÇÃO, POR DEPENDÊNCIA ADMINISTRATIVA,
SEGUNDO A REGIÃO, A UNIDADE DA FEDERAÇÃO E A LOCALIZAÇÃO - BRASIL - 1992

| UNIDADE DA FEDERAÇÃO | LOCALIZAÇÃO | ESTABELECIMENTOS | | | | | |
|----------------------------|-------------|------------------|----------------------------|----------|-----------|------------|--|
| | | TOTAL | DEPENDÊNCIA ADMINISTRATIVA | | | | |
| | | | FEDERAL | ESTADUAL | MUNICIPAL | PARTICULAR | |
| BRASIL | TOTAL | 55375 | 53 | 7804 | 40093 | 7425 | |
| | RURAL | 36504 | 32 | 2279 | 33736 | 457 | |
| REGIÃO NORTE | TOTAL | 4888 | 2 | 818 | 3592 | 476 | |
| | RURAL | 3573 | - | 446 | 3122 | 5 | |
| RONDÔNIA | TOTAL | 40 | - | 1 | - | 39 | |
| | RURAL | - | - | - | - | - | |
| ACRE | TOTAL | 35 | - | 1 | 21 | 13 | |
| | RURAL | 2 | - | - | 2 | - | |
| AMAZONAS | TOTAL | 631 | - | 186 | 312 | 133 | |
| | RURAL | 200 | - | 5 | 193 | 2 | |
| RORAIMA | TOTAL | 30 | - | 12 | 8 | 10 | |
| | RURAL | 4 | - | 1 | 3 | - | |
| PARÁ | TOTAL | 4060 | 2 | 603 | 3193 | 262 | |
| | RURAL | 3313 | - | 435 | 2876 | 2 | |
| AMAPÁ | TOTAL | 11 | - | 5 | - | 6 | |
| | RURAL | 4 | - | 4 | - | - | |
| TOCANTINS | TOTAL | 81 | - | 10 | 58 | 13 | |
| | RURAL | 50 | - | 1 | 48 | 1 | |
| REGIÃO NORDESTE | TOTAL | 41947 | 46 | 4811 | 32432 | 4658 | |
| | RURAL | 29776 | 32 | 855 | 28460 | 429 | |
| MARANHÃO | TOTAL | 7 | - | - | 6 | 1 | |
| | RURAL | 6 | - | - | 6 | - | |
| PIAUI | TOTAL | 1852 | 5 | 301 | 1172 | 374 | |
| | RURAL | 1137 | 1 | 76 | 1044 | 16 | |

CLASSE DE ALFABETIZAÇÃO
1 - ESTABELECIMENTOS
2.1.1 - NÚMERO DE ESTABELECIMENTOS QUE MINISTRAM CLASSE DE ALFABETIZAÇÃO, POR DEPENDÊNCIA ADMINISTRATIVA,
SEGUNDO A REGIÃO, A UNIDADE DA FEDERAÇÃO E A LOCALIZAÇÃO - BRASIL - 1992

| UNIDADE DA FEDERAÇÃO | LOCALIZAÇÃO | ESTABELECIMENTOS | | | | |
|----------------------------|-------------|------------------|----------------------------|----------|-----------|------------|
| | | TOTAL | DEPENDÊNCIA ADMINISTRATIVA | | | |
| | | | FEDERAL | ESTADUAL | MUNICIPAL | PARTICULAR |
| CEARÁ | TOTAL | 14312 | 12 | 680 | 12294 | 1326 |
| | RURAL | 11051 | 9 | 76 | 10848 | 118 |
| RIO GRANDE DO NORTE | TOTAL | - | - | - | - | - |
| | RURAL | - | - | - | - | - |
| PARAÍBA | TOTAL | 5980 | 4 | 708 | 4680 | 588 |
| | RURAL | 4278 | 3 | 254 | 4011 | 10 |
| PERNAMBUCO | TOTAL | 3123 | 6 | 973 | 1032 | 1112 |
| | RURAL | 854 | 4 | 81 | 659 | 110 |
| ALAGOAS | TOTAL | 437 | 8 | 39 | 190 | 200 |
| | RURAL | 241 | 8 | 6 | 143 | 84 |
| SERGIPE | TOTAL | 262 | - | 5 | 156 | 101 |
| | RURAL | 145 | - | 2 | 132 | 11 |
| BAHIA | TOTAL | 15974 | 11 | 2105 | 12902 | 956 |
| | RURAL | 12064 | 7 | 360 | 11617 | 80 |
| REGIÃO SUDESTE | TOTAL | 6227 | 5 | 1796 | 2618 | 1808 |
| | RURAL | 2052 | - | 920 | 1112 | 20 |
| MINAS GERAIS | TOTAL | - | - | - | - | - |
| | RURAL | - | - | - | - | - |
| ESPÍRITO SANTO | TOTAL | 19 | - | 2 | 12 | 5 |
| | RURAL | 4 | - | 1 | 3 | - |
| RIO DE JANEIRO | TOTAL | 6208 | 5 | 1794 | 2606 | 1803 |
| | RURAL | 2048 | - | 919 | 1109 | 20 |
| SÃO PAULO | TOTAL | - | - | - | - | - |
| | RURAL | - | - | - | - | - |

CLASSE DE ALFABETIZAÇÃO

1 - ESTABELECIMENTOS

2.1.1 - NÚMERO DE ESTABELECIMENTOS QUE MINISTRAM CLASSE DE ALFABETIZAÇÃO, POR DEPENDÊNCIA ADMINISTRATIVA,
SEGUNDO A REGIÃO, A UNIDADE DA FEDERAÇÃO E A LOCALIZAÇÃO - BRASIL - 1992

| UNIDADE DA FEDERAÇÃO | LOCALIZAÇÃO | ESTABELECIMENTOS | | | | |
|----------------------------|-------------|------------------|----------------------------|----------|-----------|------------|
| | | TOTAL | DEPENDÊNCIA ADMINISTRATIVA | | | |
| | | | FEDERAL | ESTADUAL | MUNICIPAL | PARTICULAR |
| REGIÃO SUL | TOTAL | - | - | - | - | - |
| | RURAL | - | - | - | - | - |
| PARANÁ | TOTAL | - | - | - | - | - |
| | RURAL | - | - | - | - | - |
| SANTA CATARINA | TOTAL | - | - | - | - | - |
| | RURAL | - | - | - | - | - |
| RIO GRANDE DO SUL | TOTAL | - | - | - | - | - |
| | RURAL | - | - | - | - | - |
| REGIÃO CENTRO-OESTE | TOTAL | 2313 | - | 379 | 1451 | 483 |
| | RURAL | 1103 | - | 58 | 1042 | 3 |
| MATO GROSSO DO SUL | TOTAL | - | - | - | - | - |
| | RURAL | - | - | - | - | - |
| MATO GROSSO | TOTAL | 88 | - | 3 | 2 | 83 |
| | RURAL | 2 | - | - | - | 2 |
| GOIÁS | TOTAL | 2225 | - | 376 | 1449 | 400 |
| | RURAL | 1101 | - | 58 | 1042 | 1 |
| DISTRITO FEDERAL | TOTAL | - | - | - | - | - |
| | RURAL | - | - | - | - | - |

FONTE: MEC/SAG/CPS/COORDENAÇÃO DO SISTEMA ESTATÍSTICO DA EDUCAÇÃO

NOTAS: 1 - CONSTAM NA TABELA APENAS OS ESTABELECIMENTOS EM ATIVIDADE.

2 - OS DADOS DE AM, BA, RJ E SC REFEREM-SE A 1991.

CLASSE DE ALFABETIZAÇÃO
2 - PESSOAL DOCENTE EM EXERCÍCIO
2.2.1 - NÚMERO DE FUNÇÕES DOCENTES, POR DEPENDÊNCIA ADMINISTRATIVA,
SEGUNDO A REGIÃO, A UNIDADE DA FEDERAÇÃO E A LOCALIZAÇÃO - BRASIL - 1992

| UNIDADE DA FEDERAÇÃO | LOCALIZAÇÃO | FUNÇÕES DOCENTES DO PESSOAL EM EXERCÍCIO | | | | |
|----------------------------|-------------|--|----------------------------|----------|-----------|------------|
| | | TOTAL | DEPENDÊNCIA ADMINISTRATIVA | | | |
| | | | FEDERAL | ESTADUAL | MUNICIPAL | PARTICULAR |
| BRASIL | TOTAL | 82570 | 100 | 15808 | 53671 | 12991 |
| | RURAL | 42326 | 38 | 2829 | 38840 | 619 |
| REGIÃO NORTE | TOTAL | 7297 | 16 | 1704 | 4629 | 948 |
| | RURAL | 3888 | - | 535 | 3348 | 5 |
| RONDÔNIA | TOTAL | 83 | - | 2 | - | 81 |
| | RURAL | - | - | - | - | - |
| ACRE | TOTAL | 61 | - | 1 | 36 | 24 |
| | RURAL | 2 | - | - | 2 | - |
| AMAZONAS | TOTAL | 1396 | - | 626 | 462 | 308 |
| | RURAL | 217 | - | 11 | 204 | 2 |
| RORAIMA | TOTAL | 49 | - | 22 | 13 | 14 |
| | RURAL | 4 | - | 1 | 3 | - |
| PARÁ | TOTAL | 5581 | 16 | 1031 | 4047 | 487 |
| | RURAL | 3608 | - | 518 | 3088 | 2 |
| AMAPÁ | TOTAL | 15 | - | 8 | - | 7 |
| | RURAL | 4 | - | 4 | - | - |
| TOCANTINS | TOTAL | 112 | - | 14 | 71 | 27 |
| | RURAL | 53 | - | 1 | 51 | 1 |
| REGIÃO NORDESTE | TOTAL | 59719 | 63 | 10483 | 41719 | 7454 |
| | RURAL | 34857 | 38 | 1181 | 33074 | 564 |
| MARANHÃO | TOTAL | 8 | - | - | 6 | 2 |
| | RURAL | 6 | - | - | 6 | - |
| PIAUÍ | TOTAL | 2634 | 7 | 580 | 1494 | 553 |
| | RURAL | 1355 | 1 | 122 | 1209 | 23 |

CLASSE DE ALFABETIZAÇÃO
2 - PESSOAL DOCENTE EM EXERCÍCIO
2.2.1 - NÚMERO DE FUNÇÕES DOCENTES, POR DEPENDÊNCIA ADMINISTRATIVA,
SEGUNDO A REGIÃO, A UNIDADE DA FEDERAÇÃO E A LOCALIZAÇÃO - BRASIL - 1992

| UNIDADE DA FEDERAÇÃO | LOCALIZAÇÃO | FUNÇÕES DOCENTES DO PESSOAL EM EXERCÍCIO | | | | |
|----------------------------|-------------|--|----------------------------|----------|-----------|------------|
| | | TOTAL | DEPENDÊNCIA ADMINISTRATIVA | | | |
| | | | FEDERAL | ESTADUAL | MUNICIPAL | PARTICULAR |
| CEARÁ | TOTAL | 19188 | 14 | 1528 | 15430 | 2216 |
| | RURAL | 12773 | 10 | 99 | 12519 | 145 |
| RIO GRANDE DO NORTE | TOTAL | - | - | - | - | - |
| | RURAL | - | - | - | - | - |
| PARAÍBA | TOTAL | 6201 | 5 | 1338 | 5971 | 887 |
| | RURAL | 4893 | 3 | 299 | 4578 | 13 |
| PERNAMBUCO | TOTAL | 5448 | 10 | 2291 | 1513 | 1634 |
| | RURAL | 1028 | 5 | 128 | 767 | 128 |
| ALAGOAS | TOTAL | 722 | 10 | 90 | 290 | 332 |
| | RURAL | 315 | 10 | 16 | 183 | 106 |
| SERGIPE | TOTAL | 472 | - | 5 | 251 | 216 |
| | RURAL | 197 | - | 2 | 177 | 18 |
| BAHIA | TOTAL | 23046 | 17 | 4651 | 16764 | 1614 |
| | RURAL | 14290 | 9 | 515 | 13635 | 131 |
| REGIÃO SUDESTE | TOTAL | 12061 | 21 | 2909 | 5327 | 3804 |
| | RURAL | 2432 | - | 1045 | 1341 | 46 |
| MINAS GERAIS | TOTAL | - | - | - | - | - |
| | RURAL | - | - | - | - | - |
| ESPÍRITO SANTO | TOTAL | 46 | - | 3 | 37 | 6 |
| | RURAL | 9 | - | 2 | 7 | - |
| RIO DE JANEIRO | TOTAL | 12015 | 21 | 2906 | 5290 | 3798 |
| | RURAL | 2423 | - | 1043 | 1334 | 46 |
| SÃO PAULO | TOTAL | - | - | - | - | - |
| | RURAL | - | - | - | - | - |

CLASSE DE ALFABETIZAÇÃO
2 - PESSOAL DOCENTE EM EXERCÍCIO
2.2.1 - NÚMERO DE FUNÇÕES DOCENTES, POR DEPENDÊNCIA ADMINISTRATIVA,
SEGUNDO A REGIÃO, A UNIDADE DA FEDERAÇÃO E A LOCALIZAÇÃO - BRASIL - 1992

| UNIDADE DA FEDERAÇÃO | LOCALIZAÇÃO | FUNÇÕES DOCENTES DO PESSOAL EM EXERCÍCIO | | | | |
|----------------------------|-------------|--|----------------------------|----------|-----------|------------|
| | | TOTAL | DEPENDÊNCIA ADMINISTRATIVA | | | |
| | | | FEDERAL | ESTADUAL | MUNICIPAL | PARTICULAR |
| REGIÃO SUL | TOTAL | - | - | - | - | - |
| | RURAL | - | - | - | - | - |
| PARANÁ | TOTAL | - | - | - | - | - |
| | RURAL | - | - | - | - | - |
| SANTA CATARINA | TOTAL | - | - | - | - | - |
| | RURAL | - | - | - | - | - |
| RIO GRANDE DO SUL | TOTAL | - | - | - | - | - |
| | RURAL | - | - | - | - | - |
| REGIÃO CENTRO-OESTE | TOTAL | 3493 | - | 712 | 1996 | 785 |
| | RURAL | 1149 | - | 68 | 1077 | 4 |
| MATO GROSSO DO SUL | TOTAL | - | - | - | - | - |
| | RURAL | - | - | - | - | - |
| MATO GROSSO | TOTAL | 205 | - | 7 | 10 | 188 |
| | RURAL | 2 | - | - | - | 2 |
| GOIÁS | TOTAL | 3288 | - | 705 | 1986 | 597 |
| | RURAL | 1147 | - | 68 | 1077 | 2 |
| DISTRITO FEDERAL | TOTAL | - | - | - | - | - |
| | RURAL | - | - | - | - | - |

FONTE: MEC/SAG/CPS/COORDENAÇÃO DO SISTEMA ESTATÍSTICO DA EDUCAÇÃO

NOTAS: 1 - O MESMO PROFESSOR PODE EXERCER MAIS DE UMA FUNÇÃO DOCENTE.

2 - OS DADOS DE AMAZONAS, BAHIA, RIO DE JANEIRO E SANTA CATARINA REFEREM-SE AO CENSO ESCOLAR DE 1991.

CLASSE DE ALFABETIZAÇÃO
2 - PESSOAL DOCENTE EM EXERCÍCIO
2 2 2 - NÚMERO DE FUNÇÕES DOCENTES, POR GRAU DE FORMAÇÃO,
SEGUNDO A REGIÃO, A UNIDADE DA FEDERAÇÃO E A LOCALIZAÇÃO - BRASIL - 1992

| UNIDADE DA FEDERAÇÃO | LOCALIZA ÇÃO | FUNÇÕES DOCENTES DO PESSOAL EM EXERCÍCIO | | | | | | | | |
|----------------------------|-----------------|--|----------------------|----------|--------------------------|-------|-----------------------------|-------------------|------|------------------------------|
| | | TOTAL | GRAU DE FORMAÇÃO | | | | | | | |
| | | | EDUCAÇÃO FUNDAMENTAL | | EDUCAÇÃO MÉDIA | | | EDUCAÇÃO SUPERIOR | | |
| | | | INCOMPLETA | COMPLETA | FORMAÇÃO PARA MAGISTÉRIO | | OUTRA FORMA ÇÃO COMPLETA | LICENCIATURA | | COMPLETA SEM LICENCIATURA |
| INCOMPLETA | COMPLETA | INCOMPLETA | | | COMPLETA | | | | | |
| BRASIL | TOTAL | 82570 | 21352 | 9665 | 2899 | 40633 | 1405 | 1752 | 4567 | 297 |
| | RURAL | 42326 | 20003 | 7868 | 1484 | 11878 | 587 | 188 | 291 | 27 |
| REGIÃO NORTE | TOTAL | 7297 | 2221 | 1327 | 383 | 3080 | 113 | 80 | 87 | 6 |
| | RURAL | 3888 | 2123 | 1092 | 122 | 514 | 29 | 5 | 3 | - |
| RONDÔNIA | TOTAL | 83 | 7 | 4 | 2 | 52 | 4 | 10 | 4 | - |
| | RURAL | - | - | - | - | - | - | - | - | - |
| ACRE | TOTAL | 61 | 1 | - | 5 | 46 | 2 | 5 | 2 | - |
| | RURAL | 2 | - | - | - | 1 | 1 | - | - | - |
| AMAZONAS | TOTAL | 1396 | 72 | 99 | 18 | 1121 | 38 | 15 | 33 | - |
| | RURAL | 217 | 64 | 87 | 6 | 53 | 7 | - | - | - |
| RORAIMA | TOTAL | 49 | - | - | 6 | 39 | 1 | 3 | - | - |
| | RURAL | 4 | - | - | - | 4 | - | - | - | - |
| PARÁ | TOTAL | 5581 | 2094 | 1216 | 341 | 1771 | 67 | 43 | 43 | 6 |
| | RURAL | 3608 | 2016 | 1001 | 116 | 446 | 21 | 5 | 3 | - |
| AMAPÁ | TOTAL | 15 | - | - | 5 | 10 | - | - | - | - |
| | RURAL | 4 | - | - | - | 4 | - | - | - | - |
| TOCANTINS | TOTAL | 112 | 47 | 8 | 6 | 41 | 1 | 4 | 5 | - |
| | RURAL | 53 | 43 | 4 | - | 6 | - | - | - | - |
| REGIÃO NORDESTE | TOTAL | 59719 | 18672 | 7867 | 2252 | 26850 | 927 | 814 | 2244 | 93 |
| | RURAL | 34857 | 17458 | 6464 | 1305 | 8971 | 451 | 77 | 117 | 14 |
| MARANHÃO | TOTAL | 8 | 6 | - | - | 2 | - | - | - | - |
| | RURAL | 6 | 6 | - | - | - | - | - | - | - |
| PIAUÍ | TOTAL | 2634 | 877 | 225 | 58 | 1423 | 29 | 10 | 12 | - |
| | RURAL | 1355 | 865 | 187 | 22 | 275 | 5 | 1 | - | - |

CLASSE DE ALFABETIZAÇÃO
 2 - PESSOAL DOCENTE EM EXERCÍCIO
 2.2.2 - NÚMERO DE FUNÇÕES DOCENTES, POR GRAU DE FORMAÇÃO,
 SEGUNDO A REGIÃO, A UNIDADE DA FEDERAÇÃO E A LOCALIZAÇÃO - BRASIL - 1992

| UNIDADE DA FEDERAÇÃO | LOCALIZAÇÃO | FUNÇÕES DOCENTES DO PESSOAL EM EXERCÍCIO | | | | | | | | |
|----------------------|-------------|--|----------------------|----------|--------------------------|----------|-------------------------|-------------------|----------|---------------------------|
| | | TOTAL | EDUCAÇÃO FUNDAMENTAL | | GRAU DE FORMAÇÃO | | | EDUCAÇÃO SUPERIOR | | |
| | | | INCOMPLETA | COMPLETA | FORMAÇÃO PARA MAGISTÉRIO | | OUTRA FORMAÇÃO COMPLETA | LICENCIATURA | | COMPLETA SEM LICENCIATURA |
| | | | | | INCOMPLETA | COMPLETA | | INCOMPLETA | COMPLETA | |
| CEARÁ | TOTAL | 19188 | 8359 | 3014 | 690 | 6303 | 284 | 69 | 452 | 17 |
| | RURAL | 12773 | 7566 | 2377 | 351 | 2358 | 104 | 6 | 11 | - |
| RIO GRANDE DO NORTE | TOTAL | - | - | - | - | - | - | - | - | - |
| | RURAL | - | - | - | - | - | - | - | - | - |
| PARAÍBA | TOTAL | 8201 | 2259 | 1546 | 368 | 3175 | 290 | 130 | 410 | 23 |
| | RURAL | 4893 | 2121 | 1294 | 192 | 1092 | 149 | 10 | 30 | 5 |
| PERNAMBUCO | TOTAL | 5448 | 87 | 135 | 196 | 3368 | 38 | 443 | 1148 | 33 |
| | RURAL | 1028 | 78 | 72 | 44 | 701 | 12 | 52 | 67 | 2 |
| ALAGOAS | TOTAL | 722 | 89 | 85 | 70 | 399 | 17 | 16 | 35 | 11 |
| | RURAL | 315 | 67 | 60 | 38 | 144 | 2 | 1 | 2 | 1 |
| SERGIPE | TOTAL | 472 | 45 | 33 | 41 | 297 | 20 | 15 | 20 | 1 |
| | RURAL | 197 | 41 | 27 | 22 | 96 | 7 | 2 | 2 | - |
| BAHIA | TOTAL | 23046 | 6950 | 2829 | 829 | 11883 | 249 | 131 | 167 | 8 |
| | RURAL | 14290 | 6714 | 2447 | 636 | 4305 | 172 | 5 | 5 | 6 |
| REGIÃO SUDESTE | TOTAL | 12061 | 31 | 114 | 104 | 8687 | 248 | 708 | 1993 | 176 |
| | RURAL | 2432 | 22 | 28 | 13 | 2049 | 47 | 103 | 159 | 11 |
| MINAS GERAIS | TOTAL | - | - | - | - | - | - | - | - | - |
| | RURAL | - | - | - | - | - | - | - | - | - |
| ESPÍRITO SANTO | TOTAL | 46 | - | 2 | - | 37 | - | 1 | 6 | - |
| | RURAL | 9 | - | - | - | 9 | - | - | - | - |
| RIO DE JANEIRO | TOTAL | 12015 | 31 | 112 | 104 | 8650 | 248 | 707 | 1987 | 176 |
| | RURAL | 2423 | 22 | 28 | 13 | 2040 | 47 | 103 | 159 | 11 |
| SÃO PAULO | TOTAL | - | - | - | - | - | - | - | - | - |
| | RURAL | - | - | - | - | - | - | - | - | - |

CLASSE DE ALFABETIZAÇÃO
 2 - PESSOAL DOCENTE EM EXERCÍCIO
 2 2 2 - NÚMERO DE FUNÇÕES DOCENTES, POR GRAU DE FORMAÇÃO,
 SEGUNDO A REGIÃO, A UNIDADE DA FEDERAÇÃO E A LOCALIZAÇÃO - BRASIL - 1992

| UNIDADE DA FEDERAÇÃO | LOCALIZAÇÃO | FUNÇÕES DOCENTES DO PESSOAL EM EXERCÍCIO | | | | | | | | |
|----------------------|-------------|--|----------------------|----------|--------------------------|------|-------------------------|-------------------|-----|---------------------------|
| | | TOTAL | GRAU DE FORMAÇÃO | | | | | | | |
| | | | EDUCAÇÃO FUNDAMENTAL | | EDUCAÇÃO MÉDIA | | | EDUCAÇÃO SUPERIOR | | |
| | | | INCOMPLETA | COMPLETA | FORMAÇÃO PARA MAGISTÉRIO | | OUTRA FORMAÇÃO COMPLETA | LICENCIATURA | | COMPLETA SEM LICENCIATURA |
| INCOMPLETA | COMPLETA | INCOMPLETA | | | COMPLETA | | | | | |
| REGIÃO SUL | TOTAL | - | - | - | - | - | - | - | - | - |
| | RURAL | - | - | - | - | - | - | - | - | - |
| PARANÁ | TOTAL | - | - | - | - | - | - | - | - | - |
| | RURAL | - | - | - | - | - | - | - | - | - |
| SANTA CATARINA | TOTAL | - | - | - | - | - | - | - | - | - |
| | RURAL | - | - | - | - | - | - | - | - | - |
| RIO GRANDE DO SUL | TOTAL | - | - | - | - | - | - | - | - | - |
| | RURAL | - | - | - | - | - | - | - | - | - |
| REGIÃO CENTRO-OESTE | TOTAL | 3493 | 428 | 357 | 160 | 2016 | 117 | 150 | 243 | 22 |
| | RURAL | 1149 | 400 | 284 | 44 | 344 | 60 | 3 | 12 | 2 |
| MATO GROSSO DO SUL | TOTAL | - | - | - | - | - | - | - | - | - |
| | RURAL | - | - | - | - | - | - | - | - | - |
| MATO GROSSO | TOTAL | 205 | 4 | 11 | 12 | 113 | 7 | 20 | 36 | 2 |
| | RURAL | 2 | - | - | - | 2 | - | - | - | - |
| GOIÁS | TOTAL | 3288 | 424 | 346 | 148 | 1903 | 110 | 130 | 207 | 20 |
| | RURAL | 1147 | 400 | 284 | 44 | 342 | 60 | 3 | 12 | 2 |
| DISTRITO FEDERAL | TOTAL | - | - | - | - | - | - | - | - | - |
| | RURAL | - | - | - | - | - | - | - | - | - |

FONTE: MEC/SAG/CPS/COORDENAÇÃO DO SISTEMA ESTATÍSTICO DA EDUCAÇÃO

NOTAS: 1 - UM MESMO PROFESSOR PODE EXERCER MAIS DE UMA FUNÇÃO DOCENTE.

2 - OS DADOS DE AMAZONAS, BAHIA, RIO DE JANEIRO E SANTA CATARINA REFEREM-SE AO CENSO ESCOLAR DE 1991.

A
L
U
N
A
D
O

3

CLASSE DE ALFABETIZAÇÃO
3 - ALUNADO
23.1 - MATRÍCULA INICIAL, POR DEPENDÊNCIA ADMINISTRATIVA,
SEGUNDO A REGIÃO, A UNIDADE DA FEDERAÇÃO E LOCALIZAÇÃO - BRASIL - 1992

| UNIDADE DA FEDERAÇÃO | LOCALIZAÇÃO | MATRÍCULA INICIAL | | | | |
|----------------------------|-------------|-------------------|----------------------------|----------|-----------|-----------|
| | | TOTAL | DEPENDÊNCIA ADMINISTRATIVA | | | |
| | | | FEDERAL | ESTADUAL | MUNICIPAL | PARTIULAR |
| BRASIL | TOTAL | 1781775 | 2630 | 418217 | 1083621 | 277307 |
| | RURAL | 752206 | 895 | 51018 | 685593 | 14700 |
| REGIÃO NORTE | TOTAL | 170293 | 421 | 46435 | 100772 | 22665 |
| | RURAL | 72322 | - | 10848 | 61377 | 97 |
| RONDÔNIA | TOTAL | 1501 | - | 56 | - | 1445 |
| | RURAL | - | - | - | - | - |
| ACRE | TOTAL | 1583 | - | 24 | 1046 | 513 |
| | RURAL | 17 | - | - | 17 | - |
| AMAZONAS | TOTAL | 35900 | - | 18286 | 9805 | 7809 |
| | RURAL | 2962 | - | 230 | 2714 | 18 |
| RORAIMA | TOTAL | 1168 | - | 539 | 266 | 363 |
| | RURAL | 85 | - | 17 | 68 | - |
| PARÁ | TOTAL | 127914 | 421 | 26863 | 88798 | 11832 |
| | RURAL | 68744 | - | 10517 | 58163 | 64 |
| AMAPÁ | TOTAL | 373 | - | 201 | - | 172 |
| | RURAL | 80 | - | 80 | - | - |
| TOCANTINS | TOTAL | 1854 | - | 466 | 857 | 531 |
| | RURAL | 434 | - | 4 | 415 | 15 |
| REGIÃO NORDESTE | TOTAL | 1283967 | 1750 | 291526 | 831959 | 158732 |
| | RURAL | 638142 | 895 | 27010 | 596694 | 13543 |
| MARANHÃO | TOTAL | 68 | - | - | 18 | 50 |
| | RURAL | 18 | - | - | 18 | - |
| PIAUÍ | TOTAL | 51332 | 141 | 13545 | 27406 | 10240 |
| | RURAL | 23596 | 35 | 2573 | 20547 | 441 |

CLASSE DE ALFABETIZAÇÃO
3 - ALUNADO
23.1 - MATRÍCULA INICIAL, POR DEPENDÊNCIA ADMINISTRATIVA,
SEGUNDO A REGIÃO, A UNIDADE DA FEDERAÇÃO E LOCALIZAÇÃO - BRASIL - 1992

| UNIDADE DÁ FEDERAÇÃO | LOCALIZAÇÃO | MATRÍCULA INICIAL | | | | |
|----------------------------|-------------|-------------------|----------------------------|----------|-----------|-----------|
| | | TOTAL | DEPENDÊNCIA ADMINISTRATIVA | | | |
| | | | FEDERAL | ESTADUAL | MUNICIPAL | PARTIULAR |
| CEARÁ | TOTAL | 370913 | 284 | 43814 | 274758 | 52057 |
| | RURAL | 205492 | 185 | 2078 | 199715 | 3514 |
| RIO GRANDE DO NORTE | TOTAL | - | - | - | - | - |
| | RURAL | - | - | - | - | - |
| PARAÍBA | TOTAL | 167053 | 185 | 35969 | 113810 | 17089 |
| | RURAL | 79835 | 141 | 5782 | 73593 | 319 |
| PERNAMBUCO | TOTAL | 136526 | 392 | 69035 | 34755 | 32344 |
| | RURAL | 20974 | 111 | 3154 | 14670 | 3039 |
| ALAGOAS | TOTAL | 18508 | 249 | 2688 | 6813 | 8758 |
| | RURAL | 7642 | 249 | 359 | 3987 | 3047 |
| SERGIPE | TOTAL | 11760 | - | 175 | 6523 | 5062 |
| | RURAL | 4939 | - | 63 | 4607 | 269 |
| BAHIA | TOTAL | 527807 | 499 | 126300 | 367876 | 33132 |
| | RURAL | 295646 | 174 | 13001 | 279557 | 2914 |
| REGIÃO SUDESTE | TOTAL | 252609 | 459 | 56595 | 114396 | 81159 |
| | RURAL | 31690 | - | 11706 | 18992 | 992 |
| MINAS GERAIS | TOTAL | - | - | - | - | - |
| | RURAL | - | - | - | - | - |
| ESPÍRITO SANTO | TOTAL | 1061 | - | 47 | 880 | 134 |
| | RURAL | 204 | - | 38 | 166 | 0 |
| RIO DE JANEIRO | TOTAL | 251548 | 459 | 56548 | 113516 | 81025 |
| | RURAL | 31486 | - | 11668 | 18826 | 992 |
| SÃO PAULO | TOTAL | - | - | - | - | - |
| | RURAL | - | - | - | - | - |

CLASSE DE ALFABETIZAÇÃO
3 - ALUNADO
23.1 - MATRÍCULA INICIAL, POR DEPENDÊNCIA ADMINISTRATIVA,
SEGUNDO A REGIÃO, A UNIDADE DA FEDERAÇÃO E LOCALIZAÇÃO - BRASIL - 1992

| UNIDADE DA FEDERAÇÃO | LOCALIZAÇÃO | MATRÍCULA INICIAL | | | | |
|----------------------------|-------------|-------------------|----------------------------|----------|-----------|-----------|
| | | TOTAL | DEPENDÊNCIA ADMINISTRATIVA | | | |
| | | | FEDERAL | ESTADUAL | MUNICIPAL | PARTIULAR |
| REGIÃO SUL | TOTAL | - | - | - | - | - |
| | RURAL | - | - | - | - | - |
| PARANÁ | TOTAL | - | - | - | - | - |
| | RURAL | - | - | - | - | - |
| SANTA CATARINA | TOTAL | - | - | - | - | - |
| | RURAL | - | - | - | - | - |
| RIO GRANDE DO SUL | TOTAL | - | - | - | - | - |
| | RURAL | - | - | - | - | - |
| REGIÃO CENTRO-OESTE | TOTAL | 74906 | - | 23661 | 36494 | 14751 |
| | RURAL | 10052 | - | 1454 | 8530 | 68 |
| MATO GROSSO DO SUL | TOTAL | - | - | - | - | - |
| | RURAL | - | - | - | - | - |
| MATO GROSSO | TOTAL | 2783 | - | 207 | 70 | 2506 |
| | RURAL | 34 | - | - | - | 34 |
| GOIÁS | TOTAL | 72123 | - | 23454 | 36424 | 12245 |
| | RURAL | 10018 | - | 1454 | 8530 | 34 |
| DISTRITO FEDERAL | TOTAL | - | - | - | - | - |
| | RURAL | - | - | - | - | - |

FONTE: MEC/SAG/CPS/COORDENAÇÃO DO SISTEMA ESTATÍSTICO DA EDUCAÇÃO

NOTAS: 1 - OS DADOS DE AMAZONAS, BAHIA, RIO DE JANEIRO E SANTA CATARINA REFEREM-SE AO CENSO ESCOLAR DE 1991.

CLASSE DE ALFABETIZAÇÃO
3- ALUNADO

MEC / INEP
SIBE - CIBEC

2.3.2 - MATRÍCULA INICIAL, POR IDADE, SEGUNDO A REGIÃO, A UNIDADE DA FEDERAÇÃO E A LOCALIZAÇÃO - BRASIL - 1992

| UNIDADE DA FEDERAÇÃO | LOCALIZAÇÃO | MATRÍCULA INICIAL | | | | |
|----------------------|-------------|-------------------|-----------------|--------|--------|----------------|
| | | TOTAL | IDADE | | | |
| | | | MENOS DE 6 ANOS | 6 ANOS | 7 ANOS | MAIS DE 7 ANOS |
| BRASIL | TOTAL | 1781775 | 121650 | 491625 | 423406 | 745094 |
| | RURAL | 752206 | 43979 | 129096 | 161246 | 417885 |
| REGIÃO NORTE | TOTAL | 170293 | 9972 | 49947 | 44646 | 65728 |
| | RURAL | 72322 | 3957 | 12345 | 19346 | 36674 |
| RONDÔNIA | TOTAL | 1501 | 410 | 919 | 130 | 42 |
| | RURAL | - | - | - | - | - |
| ACRE | TOTAL | 1583 | 126 | 801 | 344 | 312 |
| | RURAL | 17 | - | 12 | 1 | 4 |
| AMAZONAS | TOTAL | 35900 | 1273 | 18650 | 9465 | 6512 |
| | RURAL | 2962 | 135 | 931 | 696 | 1200 |
| RORAIMA | TOTAL | 1168 | 99 | 830 | 144 | 95 |
| | RURAL | 85 | 9 | 36 | 20 | 20 |
| PARÁ | TOTAL | 127914 | 7631 | 28119 | 34146 | 58018 |
| | RURAL | 68744 | 3788 | 11313 | 18543 | 35100 |
| AMAPÁ | TOTAL | 373 | 38 | 124 | 50 | 161 |
| | RURAL | 80 | - | - | - | 80 |
| TOCANTINS | TOTAL | 1854 | 395 | 504 | 367 | 588 |
| | RURAL | 434 | 25 | 53 | 86 | 270 |
| REGIÃO NORDESTE | TOTAL | 1283967 | 82185 | 297231 | 294834 | 609717 |
| | RURAL | 638142 | 38498 | 105014 | 129545 | 365085 |
| MARANHÃO | TOTAL | 68 | 14 | 26 | 15 | 13 |
| | RURAL | 18 | 4 | 13 | 1 | 0 |
| PIAUI | TOTAL | 51332 | 3389 | 16340 | 12251 | 19352 |
| | RURAL | 23596 | 819 | 3953 | 5480 | 13344 |
| CEARÁ | TOTAL | 370913 | 30476 | 84487 | 77493 | 178457 |
| | RURAL | 205492 | 17389 | 36054 | 38606 | 113443 |

CLASSE DE ALFABETIZAÇÃO

3- ALUNADO

2.3.2 - MATRÍCULA INICIAL, POR IDADE, SEGUNDO A REGIÃO, A UNIDADE DA FEDERAÇÃO E A LOCALIZAÇÃO - BRASIL - 1992

| UNIDADE DA FEDERAÇÃO | LOCALIZAÇÃO | MATRÍCULA INICIAL | | | | |
|----------------------------|-------------|-------------------|-----------------|--------|--------|----------------|
| | | TOTAL | IDADE | | | |
| | | | MENOS DE 6 ANOS | 6 ANOS | 7 ANOS | MAIS DE 7 ANOS |
| RIO GRANDE DO NORTE | TOTAL | - | - | - | - | - |
| | RURAL | - | - | - | - | - |
| PARAIBA | TOTAL | 167053 | 8832 | 40601 | 41907 | 75713 |
| | RURAL | 79835 | 3269 | 15383 | 18494 | 42689 |
| PERNAMBUCO | TOTAL | 136526 | 10680 | 52254 | 41707 | 31885 |
| | RURAL | 20974 | 1829 | 5752 | 5571 | 7822 |
| ALAGOAS | TOTAL | 18508 | 1445 | 5452 | 4254 | 7357 |
| | RURAL | 7642 | 253 | 1576 | 1864 | 3949 |
| SERGIPE | TOTAL | 11760 | 1361 | 3611 | 2533 | 4255 |
| | RURAL | 4939 | 220 | 1009 | 1068 | 2642 |
| BAHIA | TOTAL | 527807 | 25988 | 94460 | 114674 | 292685 |
| | RURAL | 295646 | 14715 | 41274 | 58461 | 181196 |
| REGIÃO SUDESTE | TOTAL | 252609 | 20836 | 116256 | 65031 | 50486 |
| | RURAL | 31690 | 995 | 9448 | 9438 | 11809 |
| MINAS GERAIS | TOTAL | - | - | - | - | - |
| | RURAL | - | - | - | - | - |
| ESPÍRITO SANTO | TOTAL | 1061 | 84 | 894 | 31 | 52 |
| | RURAL | 204 | 0 | 172 | 2 | 30 |
| RIO DE JANEIRO | TOTAL | 251548 | 20752 | 115362 | 65000 | 50434 |
| | RURAL | 31486 | 995 | 9276 | 9438 | 11779 |
| SÃO PAULO | TOTAL | - | - | - | - | - |
| | RURAL | - | - | - | - | - |
| REGIÃO SUL | TOTAL | - | - | - | - | - |
| | RURAL | - | - | - | - | - |
| PARANÁ | TOTAL | - | - | - | - | - |
| | RURAL | - | - | - | - | - |

CLASSE DE ALFABETIZAÇÃO

3- ALUNADO

2.3.2 - MATRÍCULA INICIAL, POR IDADE, SEGUNDO A REGIÃO, A UNIDADE DA FEDERAÇÃO E A LOCALIZAÇÃO - BRASIL - 1992

| UNIDADE DA FEDERAÇÃO | LOCALIZAÇÃO | MATRÍCULA INICIAL | | | | |
|----------------------------|-------------|-------------------|-----------------|--------|--------|----------------|
| | | TOTAL | IDADE | | | |
| | | | MENOS DE 6 ANOS | 6 ANOS | 7 ANOS | MAIS DE 7 ANOS |
| SANTA CATARINA | TOTAL | - | - | - | - | - |
| | RURAL | - | - | - | - | - |
| RIO GRANDE DO SUL | TOTAL | - | - | - | - | - |
| | RURAL | - | - | - | - | - |
| REGIÃO CENTRO-OESTE | TOTAL | 74906 | 8657 | 28191 | 18895 | 19163 |
| | RURAL | 10052 | 529 | 2289 | 2917 | 4317 |
| MATO GROSSO DO SUL | TOTAL | - | - | - | - | - |
| | RURAL | - | - | - | - | - |
| MATO GROSSO | TOTAL | 2783 | 503 | 1587 | 449 | 244 |
| | RURAL | 34 | 5 | 10 | 11 | 8 |
| GOIÁS | TOTAL | 72123 | 8154 | 26604 | 18446 | 18919 |
| | RURAL | 10018 | 524 | 2279 | 2906 | 4309 |
| DISTRITO FEDERAL | TOTAL | - | - | - | - | - |
| | RURAL | - | - | - | - | - |

FONTE: MEC/SAG/CPS/COORDENAÇÃO DO SISTEMA ESTATÍSTICO DA EDUCAÇÃO.

NOTAS: 1 - OS DADOS DE AMAZONAS, BAHIA, RIO DE JANEIRO E SANTA CATARINA REFEREM-SE AO CENSO ESCOLAR DE 1991.

CLASSE DE ALFABETIZAÇÃO
3 - ALUNADO
2.3.3 - MATRÍCULA FINAL, POR DEPENDÊNCIA ADMINISTRATIVA,
SEGUNDO A REGIÃO, A UNIDADE DA FEDERAÇÃO E LOCALIZAÇÃO - 1991

| UNIDADE DA FEDERAÇÃO | LOCALIZAÇÃO | MATRÍCULA FINAL | | | | |
|----------------------------|-------------|-----------------|----------------------------|----------|-----------|-----------|
| | | TOTAL | DEPENDÊNCIA ADMINISTRATIVA | | | |
| | | | FEDERAL | ESTADUAL | MUNICIPAL | PARTIULAR |
| BRASIL | TOTAL | 1375093 | 1757 | 274137 | 833364 | 265835 |
| | RURAL | 573027 | 466 | 38455 | 521772 | 12334 |
| REGIÃO NORTE | TOTAL | 108830 | 371 | 23683 | 64580 | 20196 |
| | RURAL | 47350 | - | 8206 | 39063 | 81 |
| RONDÔNIA | TOTAL | 1871 | - | 65 | - | 1806 |
| | RURAL | - | - | - | - | 0 |
| ACRE | TOTAL | 1469 | - | 25 | 622 | 822 |
| | RURAL | 16 | - | - | 16 | 0 |
| AMAZONAS | TOTAL | 17201 | - | 3329 | 6517 | 7355 |
| | RURAL | 1931 | - | 95 | 1833 | 3 |
| RORAIMA | TOTAL | 1658 | - | 988 | 246 | 424 |
| | RURAL | 37 | - | 17 | 20 | 0 |
| PARÁ | TOTAL | 84311 | 371 | 18711 | 56382 | 8847 |
| | RURAL | 44799 | - | 8026 | 36709 | 64 |
| AMAPÁ | TOTAL | 269 | - | 63 | - | 206 |
| | RURAL | 63 | - | 63 | - | 0 |
| TOCANTINS | TOTAL | 2051 | - | 502 | 813 | 736 |
| | RURAL | 504 | - | 5 | 485 | 14 |
| REGIÃO NORDESTE | TOTAL | 957765 | 964 | 175311 | 635212 | 146278 |
| | RURAL | 486616 | 466 | 17277 | 457754 | 11119 |
| MARANHÃO | TOTAL | 369 | - | - | 47 | 322 |
| | RURAL | 6 | - | - | 6 | 0 |
| PIAUÍ | TOTAL | 35501 | 105 | 7019 | 18841 | 9536 |
| | RURAL | 16959 | 42 | 1847 | 14776 | 294 |

CLASSE DE ALFABETIZAÇÃO
3 - ALUNADO
2.3.3 - MATRÍCULA FINAL, POR DEPENDÊNCIA ADMINISTRATIVA,
SEGUNDO A REGIÃO, A UNIDADE DA FEDERAÇÃO E LOCALIZAÇÃO - 1991

| UNIDADE DA FEDERAÇÃO | LOCALIZAÇÃO | MATRÍCULA FINAL | | | | |
|----------------------------|-------------|-----------------|----------------------------|----------|-----------|-----------|
| | | TOTAL | DEPENDÊNCIA ADMINISTRATIVA | | | |
| | | | FEDERAL | ESTADUAL | MUNICIPAL | PARTIULAR |
| CEARÁ | TOTAL | 293162 | 88 | 33925 | 214524 | 44625 |
| | RURAL | 162151 | 68 | 1612 | 157771 | 2700 |
| RIO GRANDE DO NORTE | TOTAL | - | - | - | - | 0 |
| | RURAL | - | - | - | - | 0 |
| PARAÍBA | TOTAL | 124488 | 130 | 26459 | 82157 | 15742 |
| | RURAL | 57149 | 95 | 3784 | 53000 | 270 |
| PERNAMBUCO | TOTAL | 61148 | 285 | 5692 | 21548 | 33623 |
| | RURAL | 10404 | 89 | 221 | 7308 | 2786 |
| ALAGOAS | TOTAL | 12443 | 48 | 1645 | 3034 | 7716 |
| | RURAL | 4360 | 48 | 172 | 1882 | 2258 |
| SERGIPE | TOTAL | 9748 | - | 226 | 4776 | 4746 |
| | RURAL | 3775 | - | 180 | 3340 | 255 |
| BAHIA | TOTAL | 420906 | 308 | 100345 | 290285 | 29968 |
| | RURAL | 231812 | 124 | 9461 | 219671 | 2556 |
| REGIÃO SUDESTE | TOTAL | 241036 | 422 | 54879 | 102460 | 83275 |
| | RURAL | 29968 | - | 11223 | 17682 | 1063 |
| MINAS GERAIS | TOTAL | - | - | - | - | - |
| | RURAL | - | - | - | - | - |
| ESPÍRITO SANTO | TOTAL | 1288 | - | 319 | 803 | 166 |
| | RURAL | 143 | - | 26 | 117 | 0 |
| RIO DE JANEIRO | TOTAL | 239748 | 422 | 54560 | 101657 | 83109 |
| | RURAL | 29825 | - | 11197 | 17565 | 1063 |
| SÃO PAULO | TOTAL | - | - | - | - | - |
| | RURAL | - | - | - | - | - |

CLASSE DE ALFABETIZAÇÃO
3 - ALUNADO
2.3.3 - MATRÍCULA FINAL, POR DEPENDÊNCIA ADMINISTRATIVA,
SEGUNDO A REGIÃO, A UNIDADE DA FEDERAÇÃO E LOCALIZAÇÃO - 1991

| UNIDADE DA FEDERAÇÃO | LOCALIZAÇÃO | MATRÍCULA FINAL | | | | |
|----------------------------|-------------|-----------------|----------------------------|----------|-----------|-----------|
| | | TOTAL | DEPENDÊNCIA ADMINISTRATIVA | | | |
| | | | FEDERAL | ESTADUAL | MUNICIPAL | PARTIULAR |
| REGIÃO SUL | TOTAL | - | - | - | - | |
| | RURAL | - | - | - | - | |
| PARANÁ | TOTAL | - | - | - | - | |
| | RURAL | - | - | - | - | |
| SANTA CATARINA | TOTAL | - | - | - | - | |
| | RURAL | - | - | - | - | |
| RIO GRANDE DO SUL | TOTAL | - | - | - | - | |
| | RURAL | - | - | - | - | |
| REGIÃO CENTRO-OESTE | TOTAL | 67462 | - | 20264 | 31112 | 16086 |
| | RURAL | 9093 | - | 1749 | 7273 | 71 |
| MATO GROSSO DO SUL | TOTAL | - | - | - | - | - |
| | RURAL | - | - | - | - | - |
| MATO GROSSO | TOTAL | 3436 | - | 120 | 52 | 3264 |
| | RURAL | 23 | - | - | - | 23 |
| GOIÁS | TOTAL | 64026 | - | 20144 | 31060 | 12822 |
| | RURAL | 9070 | - | 1749 | 7273 | 48 |
| DISTRITO FEDERAL | TOTAL | - | - | - | - | - |
| | RURAL | - | - | - | - | - |

FONTE: MEC/SAG/CPS/COORDENAÇÃO DO SISTEMA ESTATÍSTICO DA EDUCAÇÃO.

NOTAS: 1 - OS DADOS DE AMAZONAS, BAHIA, RIO DE JANEIRO E SANTA CATARINA REFEREM-SE AO CENSO ESCOLAR DE 1991.

P
R
E
E
S
C
O
L
A
R

ESTABLISHED 1880

EDUCAÇÃO PRÉ-ESCOLAR

1- ESTABELECIMENTOS

3.1.1 - NÚMERO DE ESTABELECIMENTOS QUE MINISTRAM EDUCAÇÃO PRÉ-ESCOLAR, POR DEPENDÊNCIA ADMINISTRATIVA,
SEGUNDO A REGIÃO, A UNIDADE DA FEDERAÇÃO E LOCALIZAÇÃO - BRASIL - 1992

| UNIDADE DA FEDERAÇÃO | LOCALIZAÇÃO | ESTABELECIMENTOS | | | | |
|----------------------------|-------------|------------------|----------------------------|----------|-----------|------------|
| | | TOTAL | DEPENDÊNCIA ADMINISTRATIVA | | | |
| | | | FEDERAL | ESTADUAL | MUNICIPAL | PARTICULAR |
| BRASIL | TOTAL | 71053 | 159 | 25091 | 32224 | 13579 |
| | RURAL | 20527 | 87 | 2398 | 17376 | 666 |
| REGIÃO NORTE | TOTAL | 4031 | 9 | 1326 | 2066 | 630 |
| | RURAL | 1638 | 7 | 264 | 1345 | 22 |
| RONDÔNIA | TOTAL | 484 | - | 199 | 201 | 84 |
| | RURAL | 140 | - | 23 | 114 | 3 |
| ACRE | TOTAL | 159 | - | 99 | 50 | 10 |
| | RURAL | 38 | - | 24 | 14 | - |
| AMAZONAS | TOTAL | 641 | - | 227 | 282 | 132 |
| | RURAL | 172 | - | 11 | 161 | - |
| RORAIMA | TOTAL | 86 | - | 65 | 11 | 10 |
| | RURAL | 44 | - | 41 | 3 | - |
| PARÁ | TOTAL | 1838 | 5 | 402 | 1097 | 334 |
| | RURAL | 868 | 4 | 101 | 751 | 10 |
| AMAPÁ | TOTAL | 144 | - | 87 | 38 | 19 |
| | RURAL | 40 | - | 19 | 14 | 7 |
| TOCANTINS | TOTAL | 679 | 4 | 247 | 387 | 41 |
| | RURAL | 338 | 3 | 45 | 288 | 2 |
| REGIÃO NORDESTE | TOTAL | 26896 | 90 | 3915 | 16925 | 5966 |
| | RURAL | 13130 | 52 | 596 | 11946 | 536 |
| MARANHÃO | TOTAL | 3627 | 5 | 257 | 2742 | 623 |
| | RURAL | 2245 | 3 | 30 | 2121 | 91 |
| PIAUÍ | TOTAL | 1924 | 11 | 322 | 1200 | 391 |
| | RURAL | 903 | 8 | 43 | 833 | 19 |

EDUCAÇÃO PRÉ-ESCOLAR

1- ESTABELECIMENTOS

3.1.1 - NÚMERO DE ESTABELECIMENTOS QUE MINISTRAM EDUCAÇÃO PRÉ-ESCOLAR, POR DEPENDÊNCIA ADMINISTRATIVA,
SEGUNDO A REGIÃO, A UNIDADE DA FEDERAÇÃO E LOCALIZAÇÃO - BRASIL - 1992

| UNIDADE DA FEDERAÇÃO | LOCALIZAÇÃO | ESTABELECIMENTOS | | | | |
|----------------------------|-------------|------------------|----------------------------|----------|-----------|------------|
| | | TOTAL | DEPENDÊNCIA ADMINISTRATIVA | | | |
| | | | FEDERAL | ESTADUAL | MUNICIPAL | PARTICULAR |
| CEARÁ | TOTAL | 4598 | 12 | 531 | 2686 | 1369 |
| | RURAL | 1890 | 5 | 32 | 1706 | 147 |
| RIO GRANDE DO NORTE | TOTAL | 1827 | 9 | 414 | 1029 | 375 |
| | RURAL | 792 | 3 | 88 | 688 | 13 |
| PARAÍBA | TOTAL | 2878 | 7 | 397 | 1886 | 588 |
| | RURAL | 1438 | 2 | 109 | 1321 | 6 |
| PERNAMBUCO | TOTAL | 3425 | 6 | 490 | 1793 | 1136 |
| | RURAL | 1076 | 6 | 24 | 993 | 53 |
| ALAGOAS | TOTAL | 1366 | 12 | 185 | 842 | 327 |
| | RURAL | 762 | 9 | 29 | 590 | 134 |
| SERGIPE | TOTAL | 1066 | 11 | 131 | 739 | 185 |
| | RURAL | 613 | 4 | 33 | 564 | 12 |
| BAHIA | TOTAL | 6185 | 17 | 1188 | 4008 | 972 |
| | RURAL | 3411 | 12 | 208 | 3130 | 61 |
| REGIÃO SUDESTE | TOTAL | 26737 | 3 | 15414 | 8940 | 4380 |
| | RURAL | 3104 | - | 927 | 2134 | 43 |
| MINAS GERAIS | TOTAL | 6293 | 1 | 3330 | 2075 | 887 |
| | RURAL | 1811 | - | 569 | 1230 | 12 |
| ESPÍRITO SANTO | TOTAL | 1323 | 1 | 377 | 717 | 228 |
| | RURAL | 412 | - | 66 | 343 | 3 |
| RIO DE JANEIRO | TOTAL | 3453 | 1 | 606 | 1052 | 1794 |
| | RURAL | 480 | - | 109 | 355 | 16 |
| SÃO PAULO | TOTAL | 15668 | - | 11101 | 3096 | 1471 |
| | RURAL | 401 | - | 183 | 206 | 12 |

EDUCAÇÃO PRÉ-ESCOLAR

1- ESTABELECIMENTOS

3.1.1 - NÚMERO DE ESTABELECIMENTOS QUE MINISTRAM EDUCAÇÃO PRÉ-ESCOLAR, POR DEPENDÊNCIA ADMINISTRATIVA, SEGUNDO A REGIÃO, A UNIDADE DA FEDERAÇÃO E LOCALIZAÇÃO - BRASIL - 1992

| UNIDADE DA FEDERAÇÃO | LOCALIZAÇÃO | ESTABELECIMENTOS | | | | |
|----------------------|-------------|------------------|----------------------------|----------|-----------|------------|
| | | TOTAL | DEPENDÊNCIA ADMINISTRATIVA | | | |
| | | | FEDERAL | ESTADUAL | MUNICIPAL | PARTICULAR |
| REGIÃO SUL | TOTAL | 9816 | 52 | 2993 | 5149 | 1622 |
| | RURAL | 2196 | 24 | 481 | 1633 | 58 |
| PARANÁ | TOTAL | 2932 | 20 | 623 | 1657 | 632 |
| | RURAL | 436 | 12 | 72 | 342 | 10 |
| SANTA CATARINA | TOTAL | 3513 | 25 | 946 | 2059 | 483 |
| | RURAL | 1133 | 5 | 197 | 905 | 26 |
| RIO GRANDE DO SUL | TOTAL | 3371 | 7 | 1424 | 1433 | 507 |
| | RURAL | 627 | 7 | 212 | 386 | 22 |
| REGIÃO CENTRO-OESTE | TOTAL | 3573 | 5 | 1443 | 1144 | 981 |
| | RURAL | 459 | 4 | 130 | 318 | 7 |
| MATO GROSSO DO SUL | TOTAL | 733 | 4 | 258 | 260 | 211 |
| | RURAL | 60 | 4 | 7 | 48 | 1 |
| MATO GROSSO | TOTAL | 906 | - | 404 | 303 | 199 |
| | RURAL | 147 | - | 29 | 114 | 4 |
| GOIÁS | TOTAL | 1540 | 1 | 534 | 581 | 424 |
| | RURAL | 198 | - | 40 | 156 | 2 |
| DISTRITO FEDERAL | TOTAL | 394 | - | 247 | - | 147 |
| | RURAL | 54 | - | 54 | - | - |

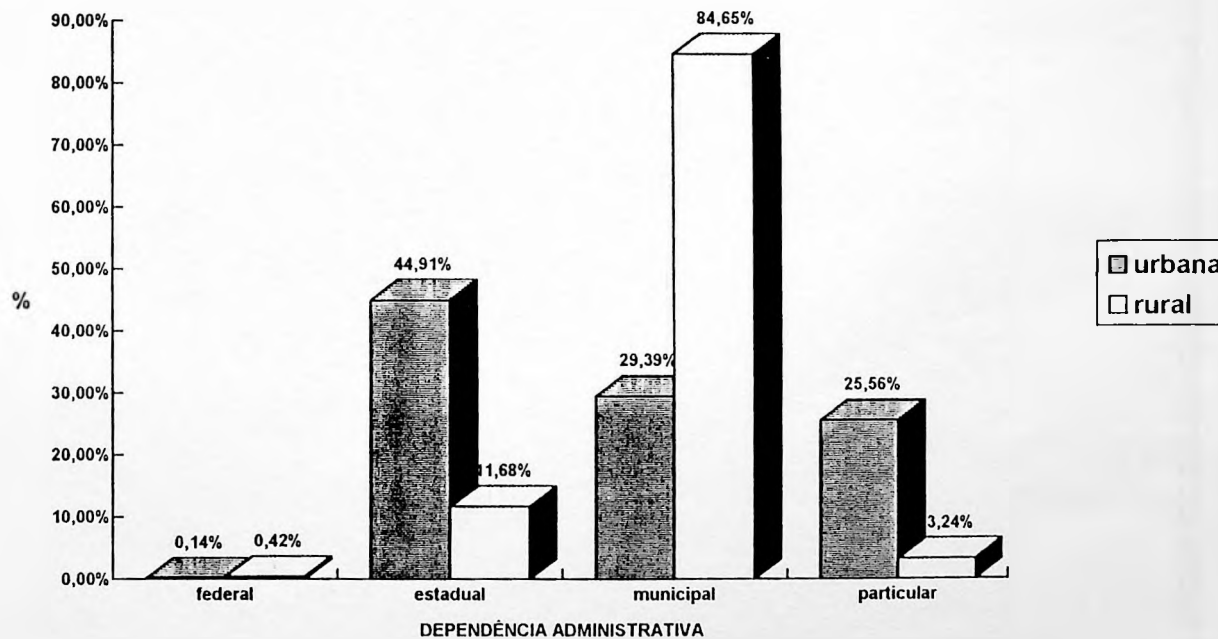
FONTE: MEC/SAG/CPS/COORDENAÇÃO DO SISTEMA ESTATÍSTICO DA EDUCAÇÃO

NOTAS: 1 - CONSTAM NA TABELA APENAS OS ESTABELECIMENTOS EM ATIVIDADE.

2 - OS DADOS DE AMAZONAS, BAHIA, RIO DE JANEIRO E SANTA CATARINA REFEREM-SE AO CENSO ESCOLAR DE 1991.

3 - OS DADOS DO RIO GRANDE DO SUL REFEREM-SE AO CALENDÁRIO A.

3.1.1 - DISTRIBUIÇÃO PERCENTUAL DO NÚMERO DE ESTABELECIMENTOS DE EDUCAÇÃO PRÉ-ESCOLAR, POR DEPENDÊNCIA ADMINISTRATIVA, SEGUNDO A LOCALIZAÇÃO - BRASIL - 1992



FONTE: MEC/SAG/CPS/ COORDENAÇÃO DO SISTEMA ESTATÍSTICO DA EDUCAÇÃO

RESOAL DOSSIER
E-NECOO DOCE-TE

2

EDUCAÇÃO PRÉ-ESCOLAR
2 - PESSOAL DOCENTE EM EXERCÍCIO
3.2.1 - NÚMERO DE FUNÇÕES DOCENTES, POR DEPENDÊNCIA ADMINISTRATIVA,
SEGUNDO A REGIÃO, A UNIDADE DA FEDERAÇÃO E A LOCALIZAÇÃO - BRASIL - 1992

| UNIDADE DA FEDERAÇÃO | LOCALIZAÇÃO | FUNÇÕES DOCENTES DO PESSOAL EM EXERCÍCIO | | | | |
|----------------------------|-------------|--|----------------------------|----------|-----------|------------|
| | | TOTAL | DEPENDÊNCIA ADMINISTRATIVA | | | |
| | | | FEDERAL | ESTADUAL | MUNICIPAL | PARTICULAR |
| BRASIL | TOTAL | 175587 | 378 | 36445 | 82234 | 56530 |
| | RURAL | 26140 | 112 | 3162 | 21539 | 1327 |
| REGIÃO NORTE | TOTAL | 10197 | 14 | 3931 | 3880 | 2372 |
| | RURAL | 2089 | 7 | 409 | 1616 | 57 |
| RONDÔNIA | TOTAL | 1402 | - | 588 | 486 | 328 |
| | RURAL | 188 | - | 43 | 131 | 14 |
| ACRE | TOTAL | 400 | - | 297 | 67 | 36 |
| | RURAL | 49 | - | 32 | 17 | - |
| AMAZONAS | TOTAL | 2110 | - | 853 | 619 | 638 |
| | RURAL | 211 | - | 24 | 187 | - |
| RORAIMA | TOTAL | 322 | - | 210 | 64 | 48 |
| | RURAL | 67 | - | 62 | 5 | - |
| PARÁ | TOTAL | 4305 | 10 | 1197 | 1956 | 1142 |
| | RURAL | 1119 | 4 | 162 | 930 | 23 |
| AMAPÁ | TOTAL | 533 | - | 358 | 104 | 71 |
| | RURAL | 64 | - | 28 | 18 | 18 |
| TOCANTINS | TOTAL | 1125 | 4 | 428 | 584 | 109 |
| | RURAL | 391 | 3 | 58 | 328 | 2 |
| REGIÃO NORDESTE | TOTAL | 58961 | 217 | 9134 | 30129 | 19481 |
| | RURAL | 17077 | 71 | 866 | 15144 | 996 |
| MARANHÃO | TOTAL | 10428 | 17 | 1387 | 6469 | 2555 |
| | RURAL | 3750 | 4 | 125 | 3374 | 247 |
| PIAUI | TOTAL | 4101 | 25 | 933 | 2109 | 1034 |
| | RURAL | 1115 | 13 | 59 | 1016 | 27 |

EDUCAÇÃO PRÉ-ESCOLAR
2 - PESSOAL DOCENTE EM EXERCÍCIO
3.2.1 - NÚMERO DE FUNÇÕES DOCENTES, POR DEPENDÊNCIA ADMINISTRATIVA,
SEGUNDO A REGIÃO, A UNIDADE DA FEDERAÇÃO E A LOCALIZAÇÃO - BRASIL - 1992

| UNIDADE DA FEDERAÇÃO | LOCALIZAÇÃO | FUNÇÕES DOCENTES DO PESSOAL EM EXERCÍCIO | | | | |
|----------------------|-------------|--|----------------------------|----------|-----------|------------|
| | | TOTAL | DEPENDÊNCIA ADMINISTRATIVA | | | |
| | | | FEDERAL | ESTADUAL | MUNICIPAL | PARTICULAR |
| CEARÁ | TOTAL | 9637 | 16 | 1175 | 4247 | 4199 |
| | RURAL | 2318 | 5 | 46 | 2030 | 237 |
| RIO GRANDE DO NORTE | TOTAL | 4533 | 39 | 962 | 1870 | 1862 |
| | RURAL | 957 | 4 | 104 | 822 | 27 |
| PARAÍBA | TOTAL | 4780 | 16 | 606 | 2735 | 1423 |
| | RURAL | 1583 | 3 | 121 | 1450 | 9 |
| PERNAMBUCO | TOTAL | 7945 | 7 | 880 | 3348 | 3710 |
| | RURAL | 1315 | 7 | 42 | 1179 | 87 |
| ALAGOAS | TOTAL | 3163 | 19 | 462 | 1736 | 946 |
| | RURAL | 1159 | 12 | 43 | 863 | 241 |
| SERGIPE | TOTAL | 2983 | 52 | 429 | 1647 | 855 |
| | RURAL | 862 | 8 | 73 | 755 | 26 |
| BAHIA | TOTAL | 11391 | 26 | 2300 | 5968 | 3097 |
| | RURAL | 4018 | 15 | 253 | 3655 | 95 |
| REGIÃO SUDESTE | TOTAL | 72427 | 19 | 14304 | 34838 | 23468 |
| | RURAL | 3694 | - | 1164 | 2374 | 156 |
| MINAS GERAIS | TOTAL | 17974 | 11 | 9039 | 4547 | 4377 |
| | RURAL | 1828 | - | 701 | 1103 | 24 |
| ESPÍRITO SANTO | TOTAL | 3907 | 4 | 1266 | 1706 | 931 |
| | RURAL | 533 | - | 90 | 437 | 6 |
| RIO DE JANEIRO | TOTAL | 14899 | 4 | 2462 | 3236 | 9197 |
| | RURAL | 791 | - | 189 | 530 | 72 |
| SÃO PAULO | TOTAL | 35647 | - | 1537 | 25149 | 8961 |
| | RURAL | 542 | - | 184 | 304 | 54 |

EDUCAÇÃO PRÉ-ESCOLAR
2 - PESSOAL DOCENTE EM EXERCÍCIO
3.2.1 - NÚMERO DE FUNÇÕES DOCENTES, POR DEPENDÊNCIA ADMINISTRATIVA,
SEGUNDO A REGIÃO, A UNIDADE DA FEDERAÇÃO E A LOCALIZAÇÃO - BRASIL - 1992

| UNIDADE DA FEDERAÇÃO | LOCALIZAÇÃO | FUNÇÕES DOCENTES DO PESSOAL EM EXERCÍCIO | | | | |
|----------------------------|-------------|--|----------------------------|----------|-----------|------------|
| | | TOTAL | DEPENDÊNCIA ADMINISTRATIVA | | | |
| | | | FEDERAL | ESTADUAL | MUNICIPAL | PARTICULAR |
| REGIÃO SUL | TOTAL | 25262 | 119 | 5732 | 11516 | 7895 |
| | RURAL | 2736 | 27 | 559 | 2040 | 110 |
| PARANÁ | TOTAL | 7978 | 51 | 1204 | 3447 | 3276 |
| | RURAL | 523 | 14 | 80 | 406 | 23 |
| SANTA CATARINA | TOTAL | 9312 | 60 | 1657 | 4937 | 2658 |
| | RURAL | 1446 | 5 | 232 | 1155 | 54 |
| RIO GRANDE DO SUL | TOTAL | 7972 | 8 | 2871 | 3132 | 1961 |
| | RURAL | 767 | 8 | 247 | 479 | 33 |
| REGIÃO CENTRO OESTE | TOTAL | 8740 | 9 | 3344 | 2071 | 3316 |
| | RURAL | 544 | 7 | 164 | 365 | 8 |
| MATO GROSSO DO SUL | TOTAL | 1814 | 7 | 484 | 612 | 711 |
| | RURAL | 92 | 7 | 11 | 73 | 1 |
| MATO GROSSO | TOTAL | 1997 | - | 924 | 492 | 581 |
| | RURAL | 174 | - | 41 | 129 | 4 |
| GOIÁS | TOTAL | 2935 | 2 | 965 | 967 | 1001 |
| | RURAL | 216 | - | 50 | 163 | 3 |
| DISTRITO FEDERAL | TOTAL | 1994 | - | 971 | - | 1023 |
| | RURAL | 62 | - | 62 | - | - |

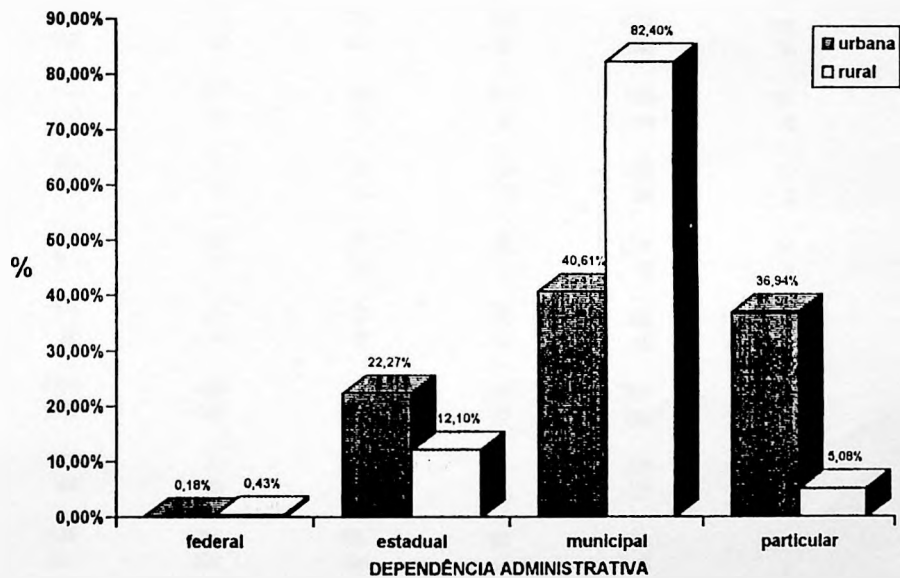
FONTE: MEC/SAG/CPS/COORDENAÇÃO DO SISTEMA ESTATÍSTICO DA EDUCAÇÃO

NOTAS: 1 - O MESMO PROFESSOR PODE EXERCER MAIS DE UMA FUNÇÃO DOCENTE.

2 - OS DADOS DE AMAZONAS, BAHIA, RIO DE JANEIRO E SANTA CATARINA REFEREM-SE AO CENSO ESCOLAR DE 1991.

3 - OS DADOS DO RIO GRANDE DO SUL REFEREM-SE AO CALENDÁRIO A.

3.2.1 - DISTRIBUIÇÃO PERCENTUAL DO NÚMERO DE FUNÇÕES DOCENTES EM EXERCÍCIO NA EDUCAÇÃO PRÉ-ESCOLAR, POR DEPENDÊNCIA ADMINISTRATIVA, SEGUNDO A LOCALIZAÇÃO - BRASIL - 1992



FONTE: MEC/SAG/CPS/COORDENAÇÃO DO SISTEMA ESTATÍSTICO DA EDUCAÇÃO

EDUCAÇÃO PRÉ-ESCOLAR
2 - PESSOAL DOCENTE EM EXERCÍCIO

3.2.2 - NÚMERO DE FUNÇÕES DOCENTES, POR GRAU DE FORMAÇÃO, SEGUNDO A REGIÃO, A UNIDADE DA FEDERAÇÃO E A LOCALIZAÇÃO - BRASIL - 1992

| UNIDADE DA FEDERAÇÃO | LOCALIZAÇÃO | FUNÇÕES DOCENTES DO PESSOAL EM EXERCÍCIO | | | | | | | | |
|----------------------------|-------------|--|----------------------|----------|--------------------------|--------|-------------------------|-------------------|-------|---------------------------|
| | | TOTAL | GRAU DE FORMAÇÃO | | | | | | | |
| | | | EDUCAÇÃO FUNDAMENTAL | | EDUCAÇÃO MÉDIA | | | EDUCAÇÃO SUPERIOR | | |
| | | | INCOMPLETA | COMPLETA | FORMAÇÃO PARA MAGISTÉRIO | | OUTRA FORMAÇÃO COMPLETA | LICENCIATURA | | COMPLETA SEM LICENCIATURA |
| INCOMPLETA | COMPLETA | INCOMPLETA | | | COMPLETA | | | | | |
| BRASIL | TOTAL | 175587 | 10834 | 9969 | 7701 | 103171 | 5368 | 7448 | 28643 | 2453 |
| | RURAL | 26140 | 7620 | 4718 | 1496 | 10544 | 609 | 335 | 731 | 87 |
| REGIÃO NORTE | TOTAL | 10197 | 1172 | 1275 | 794 | 6236 | 418 | 152 | 131 | 19 |
| | RURAL | 2089 | 799 | 607 | 137 | 502 | 34 | 5 | 4 | 1 |
| RONDÔNIA | TOTAL | 1402 | 131 | 150 | 141 | 818 | 107 | 33 | 21 | 1 |
| | RURAL | 188 | 55 | 49 | 20 | 54 | 10 | - | - | - |
| ACRE | TOTAL | 400 | 15 | 23 | 30 | 292 | 17 | 11 | 11 | 1 |
| | RURAL | 49 | 6 | 9 | 8 | 24 | 2 | - | - | - |
| AMAZONAS | TOTAL | 2110 | 96 | 121 | 47 | 1722 | 67 | 32 | 23 | 2 |
| | RURAL | 211 | 51 | 70 | 3 | 78 | 6 | 2 | 1 | - |
| RORAIMA | TOTAL | 322 | 17 | 62 | 27 | 202 | 9 | 4 | 1 | - |
| | RURAL | 67 | 13 | 22 | 12 | 19 | 1 | - | - | - |
| PARÁ | TOTAL | 4305 | 609 | 716 | 414 | 2321 | 129 | 50 | 55 | 11 |
| | RURAL | 1119 | 420 | 345 | 77 | 264 | 6 | 3 | 3 | 1 |
| AMAPÁ | TOTAL | 533 | 35 | 18 | 45 | 378 | 39 | 4 | 13 | 1 |
| | RURAL | 64 | 30 | 4 | 3 | 21 | 6 | - | - | - |
| TOCANTINS | TOTAL | 1125 | 269 | 185 | 90 | 503 | 50 | 18 | 7 | 3 |
| | RURAL | 391 | 224 | 108 | 14 | 42 | 3 | - | - | - |
| REGIÃO NORDESTE | TOTAL | 58961 | 8147 | 6288 | 3811 | 34929 | 1929 | 1158 | 2490 | 209 |
| | RURAL | 17077 | 6386 | 3602 | 1088 | 5485 | 294 | 96 | 103 | 23 |
| MARANHÃO | TOTAL | 10428 | 1961 | 1331 | 688 | 6023 | 321 | 26 | 69 | 9 |
| | RURAL | 3750 | 1698 | 913 | 216 | 888 | 31 | 2 | 2 | - |
| PIAUÍ | TOTAL | 4101 | 686 | 471 | 156 | 2584 | 154 | 25 | 24 | 1 |
| | RURAL | 1115 | 546 | 230 | 34 | 286 | 19 | - | - | - |

EDUCAÇÃO PRÉ-ESCOLAR
2 - PESSOAL DOCENTE EM EXERCÍCIO
3 2 2 - NÚMERO DE FUNÇÕES DOCENTES, POR GRAU DE FORMAÇÃO, SEGUNDO A REGIÃO, A UNIDADE DA FEDERAÇÃO E A LOCALIZAÇÃO - BRASIL - 1992

| UNIDADE DA FEDERAÇÃO | LOCALIZAÇÃO | FUNÇÕES DOCENTES DO PESSOAL EM EXERCÍCIO | | | | | | | | |
|-------------------------|-------------|--|----------------------|----------|--|----------|----------------------------|--------------|-------------------|------------------------------|
| | | TOTAL | GRAU DE FORMAÇÃO | | | | | | EDUCAÇÃO SUPERIOR | |
| | | | EDUCAÇÃO FUNDAMENTAL | | EDUCAÇÃO MÉDIA | | | LICENCIATURA | | COMPLETA SEM LICENCIATURA |
| | | | INCOMPLETA | COMPLETA | FORMAÇÃO PARA MAGISTÉRIO INCOMPLETA | COMPLETA | OUTRA FORMAÇÃO COMPLETA | INCOMPLETA | COMPLETA | |
| CEARÁ | TOTAL | 9637 | 1475 | 1179 | 890 | 5327 | 260 | 83 | 406 | 17 |
| | RURAL | 2318 | 866 | 509 | 126 | 758 | 35 | 5 | 18 | 1 |
| RIO GRANDE DO NORTE | TOTAL | 4533 | 360 | 450 | 237 | 2963 | 208 | 87 | 218 | 10 |
| | RURAL | 957 | 246 | 275 | 62 | 317 | 45 | 6 | 6 | - |
| PARAÍBA | TOTAL | 4780 | 927 | 682 | 311 | 2145 | 299 | 133 | 274 | 29 |
| | RURAL | 1583 | 747 | 335 | 77 | 363 | 46 | 5 | 9 | 1 |
| PERNAMBUCO | TOTAL | 7945 | 220 | 211 | 397 | 5279 | 200 | 551 | 1008 | 79 |
| | RURAL | 1315 | 173 | 99 | 107 | 789 | 42 | 58 | 47 | - |
| ALAGOAS | TOTAL | 3163 | 511 | 504 | 325 | 1563 | 77 | 48 | 131 | 4 |
| | RURAL | 1159 | 373 | 284 | 129 | 354 | 9 | 3 | 7 | - |
| SERGIPE | TOTAL | 2983 | 425 | 352 | 272 | 1596 | 84 | 92 | 137 | 25 |
| | RURAL | 862 | 312 | 168 | 91 | 271 | 6 | 8 | 6 | - |
| BAHIA | TOTAL | 11391 | 1582 | 1128 | 535 | 7449 | 326 | 113 | 223 | 35 |
| | RURAL | 4018 | 1425 | 789 | 246 | 1459 | 61 | 9 | 8 | 21 |
| REGIÃO SUDESTE | TOTAL | 72427 | 472 | 872 | 1633 | 43445 | 1623 | 4176 | 18579 | 1627 |
| | RURAL | 3694 | 148 | 108 | 67 | 2758 | 120 | 140 | 310 | 43 |
| MINAS GERAIS | TOTAL | 17974 | 245 | 304 | 239 | 11920 | 200 | 909 | 3593 | 564 |
| | RURAL | 1828 | 125 | 70 | 26 | 1354 | 17 | 54 | 156 | 26 |
| ESPÍRITO SANTO | TOTAL | 3907 | 34 | 44 | 55 | 2905 | 210 | 182 | 460 | 17 |
| | RURAL | 533 | 8 | 13 | 15 | 392 | 40 | 38 | 28 | 1 |
| RIO DE JANEIRO | TOTAL | 14899 | 185 | 523 | 797 | 9701 | 875 | 785 | 1881 | 172 |
| | RURAL | 791 | 15 | 25 | 25 | 618 | 38 | 25 | 39 | 6 |
| SÃO PAULO | TOTAL | 35647 | 8 | 1 | 542 | 18919 | 338 | 2320 | 12645 | 874 |
| | RURAL | 542 | - | - | 1 | 394 | 25 | 25 | 87 | 10 |

EDUCAÇÃO PRÉ-ESCOLAR
2 - PESSOAL DOCENTE EM EXERCÍCIO
3 2 2 - NÚMERO DE FUNÇÕES DOCENTES, POR GRAU DE FORMAÇÃO,
SEGUNDO A REGIÃO, A UNIDADE DA FEDERAÇÃO E A LOCALIZAÇÃO - BRASIL - 1992

| UNIDADE DA FEDERAÇÃO | LOCALI ZAÇÃO | FUNÇÕES DOCENTES DO PESSOAL EM EXERCÍCIO | | | | | | | | |
|----------------------------|-----------------|--|----------------------|----------|-------------------|-------|-----------------------------|-------------------|------|------------------------------|
| | | TOTAL | GRAU DE FORMAÇÃO | | | | | | | |
| | | | EDUCAÇÃO FUNDAMENTAL | | EDUCAÇÃO MÉDIA | | | EDUCAÇÃO SUPERIOR | | |
| | | | INCOMPLETA | COMPLETA | FORMAÇÃO MESTRADO | | OUTRA FORMA ÇÃO COMPLETA | LICENCIATURA | | COMPLETA SEM LICENCIATURA |
| INCOMPLETA | COMPLETA | INCOMPLETA | | | COMPLETA | | | | | |
| REGIÃO SUL | TOTAL | 25262 | 873 | 1209 | 1138 | 13402 | 987 | 1363 | 5989 | 301 |
| | RURAL | 2736 | 212 | 309 | 162 | 1549 | 124 | 73 | 294 | 13 |
| PARANÁ | TOTAL | 7978 | 316 | 306 | 378 | 3735 | 454 | 752 | 1895 | 142 |
| | RURAL | 523 | 52 | 77 | 29 | 271 | 29 | 19 | 41 | 5 |
| SANTA CATARINA | TOTAL | 9312 | 535 | 806 | 673 | 5294 | 348 | 611 | 965 | 80 |
| | RURAL | 1446 | 144 | 195 | 100 | 820 | 59 | 54 | 71 | 3 |
| RIO GRANDE DO SUL | TOTAL | 7972 | 22 | 97 | 87 | 4373 | 185 | - | 3129 | 79 |
| | RURAL | 767 | 16 | 37 | 33 | 458 | 36 | - | 182 | 5 |
| REGIÃO CENTRO-OESTE | TOTAL | 8740 | 170 | 325 | 325 | 5159 | 411 | 599 | 1454 | 297 |
| | RURAL | 544 | 75 | 92 | 42 | 250 | 37 | 21 | 20 | 7 |
| MATO GROSSO DO SUL | TOTAL | 1814 | 8 | 16 | 19 | 1068 | 28 | 82 | 365 | 228 |
| | RURAL | 92 | 3 | 8 | 5 | 57 | 6 | 3 | 3 | 7 |
| MATO GROSSO | TOTAL | 1997 | 73 | 160 | 127 | 1120 | 101 | 139 | 256 | 21 |
| | RURAL | 174 | 39 | 43 | 19 | 57 | 12 | 2 | 2 | - |
| GOÍAS | TOTAL | 2935 | 88 | 148 | 177 | 1912 | 220 | 182 | 179 | 29 |
| | RURAL | 216 | 33 | 41 | 18 | 100 | 18 | 1 | 5 | - |
| DISTRITO FEDERAL | TOTAL | 1994 | 1 | 1 | 2 | 1059 | 62 | 196 | 654 | 19 |
| | RURAL | 62 | - | - | - | 36 | 1 | 15 | 10 | - |

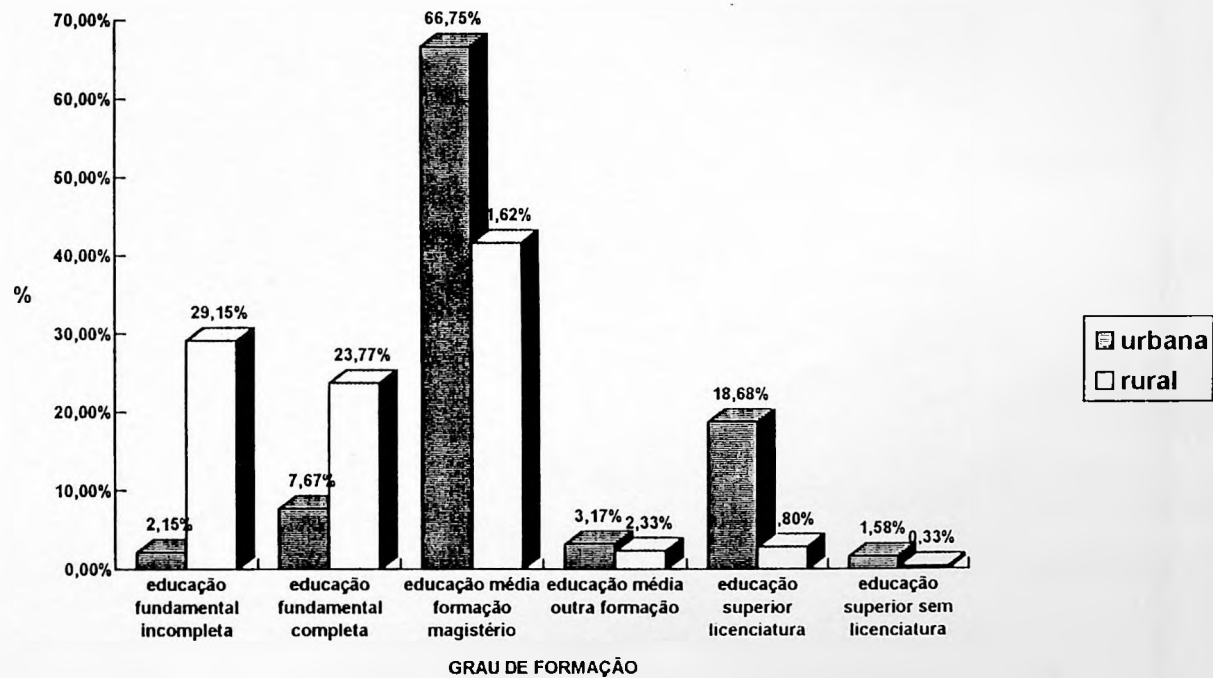
FONTE: MEC/SAG/CPS/COORDENAÇÃO DO SISTEMA ESTATÍSTICO DA EDUCAÇÃO

NOTAS: 1 - UM MESMO PROFESSOR PODE EXERCER MAIS DE UMA FUNÇÃO DOCENTE.

2 - OS DADOS DE AMAZONAS, BAHIA, RIO DE JANEIRO E SANTA CATARINA REFEREM-SE AO CENSO ESCOLAR DE 1991.

3 - OS DADOS DO RIO GRANDE DO SUL REFEREM-SE AO CALENDÁRIO A.

3.2.2 - DISTRIBUIÇÃO PERCENTUAL DAS FUNÇÕES DOCENTES EM EXERCÍCIO NO PRÉ-ESCOLAR, POR GRAU DE FORMAÇÃO, SEGUNDO A LOCALIZAÇÃO - BRASIL - 1992



FONTE: MEC/SAG/CPS/COORDENAÇÃO DO SISTEMA ESTATÍSTICO DA EDUCAÇÃO

A JUNADO

3

EDUCAÇÃO PRÉ-ESCOLAR
3 - ALUNADO
3.3.1 - MATRÍCULA INICIAL, POR DEPENDÊNCIA ADMINISTRATIVA,
SEGUNDO A REGIÃO, A UNIDADE DA FEDERAÇÃO E LOCALIZAÇÃO - BRASIL - 1992

| UNIDADE DA FEDERAÇÃO | LOCALIZAÇÃO | MATRÍCULA INICIAL | | | | |
|----------------------------|-------------|-------------------|----------------------------|----------|-----------|-----------|
| | | TOTAL | DEPENDÊNCIA ADMINISTRATIVA | | | |
| | | | FEDERAL | ESTADUAL | MUNICIPAL | PARTIULAR |
| BRASIL | TOTAL | 3792739 | 8338 | 910657 | 1871733 | 1002011 |
| | RURAL | 524160 | 2993 | 65871 | 423926 | 31370 |
| REGIÃO NORTE | TOTAL | 243437 | 375 | 100405 | 90733 | 51924 |
| | RURAL | 42123 | 198 | 9515 | 31003 | 1407 |
| RONDÔNIA | TOTAL | 33407 | - | 15784 | 10820 | 6803 |
| | RURAL | 3632 | - | 929 | 2256 | 447 |
| ACRE | TOTAL | 9680 | - | 7466 | 1481 | 733 |
| | RURAL | 921 | - | 653 | 268 | - |
| AMAZONAS | TOTAL | 45099 | - | 18335 | 12563 | 14201 |
| | RURAL | 3503 | - | 594 | 2909 | - |
| RORAIMA | TOTAL | 7204 | - | 5059 | 1251 | 894 |
| | RURAL | 1298 | - | 1101 | 197 | - |
| PARÁ | TOTAL | 109598 | 270 | 33585 | 50263 | 25480 |
| | RURAL | 24943 | 125 | 4402 | 19911 | 505 |
| AMAPÁ | TOTAL | 12868 | - | 8819 | 2333 | 1716 |
| | RURAL | 1296 | - | 523 | 362 | 411 |
| TOCANTINS | TOTAL | 25581 | 105 | 11357 | 12022 | 2097 |
| | RURAL | 6530 | 73 | 1313 | 5100 | 44 |
| REGIÃO NORDESTE | TOTAL | 1313149 | 5636 | 226358 | 682410 | 398745 |
| | RURAL | 361939 | 2074 | 19575 | 315003 | 25287 |
| MARANHÃO | TOTAL | 237356 | 531 | 31321 | 148167 | 57337 |
| | RURAL | 86673 | 117 | 2993 | 76682 | 6881 |
| PIAUÍ | TOTAL | 85536 | 532 | 22186 | 44447 | 18371 |
| | RURAL | 22608 | 377 | 1382 | 20143 | 706 |

EDUCAÇÃO PRÉ-ESCOLAR
3 - ALUNADO
3.3.1 - MATRÍCULA INICIAL, POR DEPENDÊNCIA ADMINISTRATIVA,
SEGUNDO A REGIÃO, A UNIDADE DA FEDERAÇÃO E LOCALIZAÇÃO - BRASIL - 1992

| UNIDADE DA FEDERAÇÃO | LOCALIZAÇÃO | MATRÍCULA INICIAL | | | | |
|----------------------------|-------------|-------------------|----------------------------|----------|-----------|-----------|
| | | TOTAL | DEPENDÊNCIA ADMINISTRATIVA | | | |
| | | | FEDERAL | ESTADUAL | MUNICIPAL | PARTIULAR |
| CEARÁ | TOTAL | 225583 | 532 | 32113 | 103505 | 89433 |
| | RURAL | 54136 | 176 | 889 | 46779 | 6292 |
| RIO GRANDE DO NORTE | TOTAL | 107875 | 910 | 24696 | 44775 | 37494 |
| | RURAL | 20732 | 118 | 2283 | 17642 | 689 |
| PARAÍBA | TOTAL | 89999 | 344 | 15260 | 48022 | 26373 |
| | RURAL | 20683 | 89 | 2290 | 18028 | 276 |
| PERNAMBUCO | TOTAL | 176302 | 134 | 22318 | 82611 | 71239 |
| | RURAL | 28133 | 134 | 924 | 25181 | 1894 |
| ALAGOAS | TOTAL | 74948 | 619 | 11196 | 40888 | 22245 |
| | RURAL | 27548 | 499 | 1233 | 20003 | 5813 |
| SERGIPE | TOTAL | 69853 | 1312 | 11066 | 39687 | 17788 |
| | RURAL | 21300 | 196 | 1928 | 18674 | 502 |
| BAHIA | TOTAL | 245697 | 722 | 56202 | 130308 | 58465 |
| | RURAL | 80126 | 368 | 5653 | 71871 | 2234 |
| REGIÃO SUDESTE | TOTAL | 1584967 | 302 | 369694 | 850001 | 364970 |
| | RURAL | 69580 | - | 24040 | 42835 | 2705 |
| MINAS GERAIS | TOTAL | 409180 | 221 | 241449 | 95457 | 72053 |
| | RURAL | 37363 | - | 16640 | 20325 | 398 |
| ESPÍRITO SANTO | TOTAL | 86189 | 50 | 33478 | 35533 | 17128 |
| | | 9901 | - | 2212 | 7593 | 96 |
| RIO DE JANEIRO | TOTAL | 240630 | 31 | 47920 | 59360 | 133319 |
| | RURAL | 12776 | - | 3394 | 8103 | 1279 |
| SÃO PAULO | TOTAL | 848968 | - | 46847 | 659651 | 142470 |
| | RURAL | 9540 | - | 1794 | 6814 | 932 |

EDUCAÇÃO PRÉ-ESCOLAR
3 - ALUNADO
3.3.1 - MATRÍCULA INICIAL, POR DEPENDÊNCIA ADMINISTRATIVA,
SEGUNDO A REGIÃO, A UNIDADE DA FEDERAÇÃO E LOCALIZAÇÃO - BRASIL - 1992

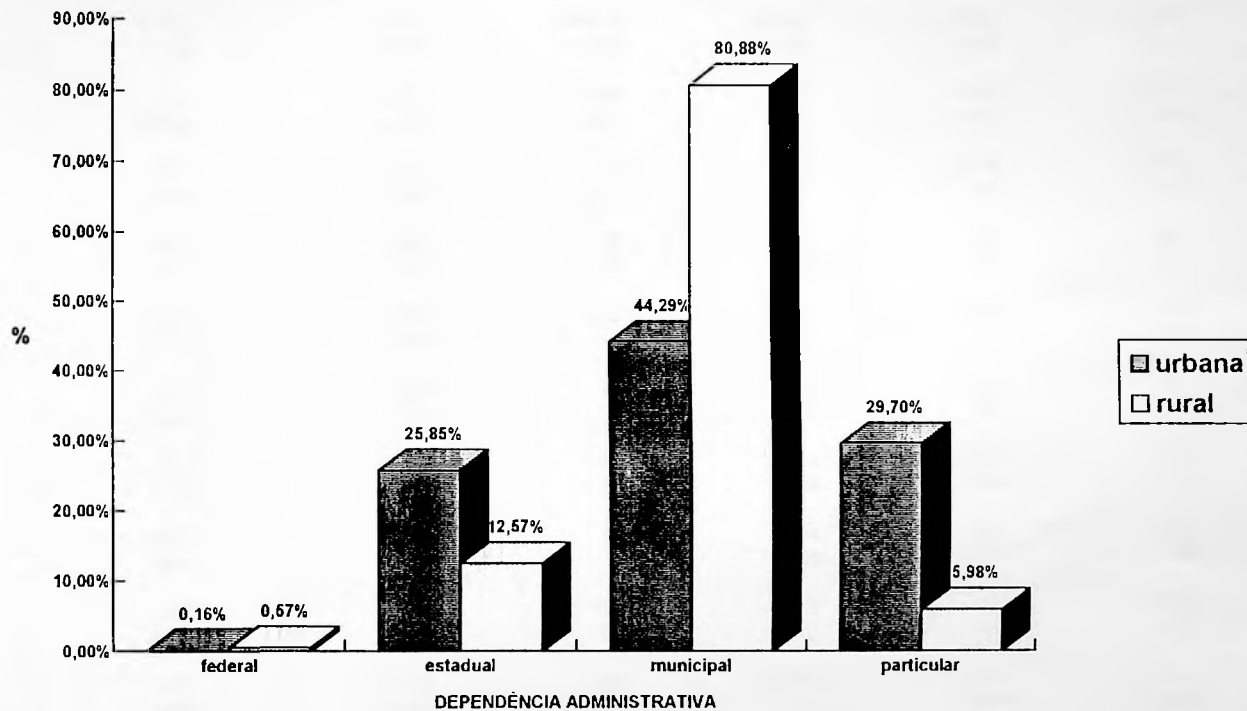
| UNIDADE DA FEDERAÇÃO | LOCALIZAÇÃO | MATRÍCULA INICIAL | | | | |
|----------------------------|-------------|-------------------|----------------------------|----------|-----------|-----------|
| | | TOTAL | DEPENDÊNCIA ADMINISTRATIVA | | | |
| | | | FEDERAL | ESTADUAL | MUNICIPAL | PARTIULAR |
| REGIÃO SUL | TOTAL | 453524 | 1796 | 123531 | 200668 | 127529 |
| | RURAL | 41956 | 532 | 9207 | 30414 | 1803 |
| PARANÁ | TOTAL | 158515 | 685 | 29459 | 74984 | 53387 |
| | RURAL | 8847 | 214 | 1317 | 6974 | 342 |
| SANTA CATARINA | TOTAL | 161762 | 905 | 38297 | 78656 | 43904 |
| | RURAL | 23865 | 112 | 4491 | 18216 | 1046 |
| RIO GRANDE DO SUL | TOTAL | 133247 | 206 | 55775 | 47028 | 30238 |
| | RURAL | 9244 | 206 | 3399 | 5224 | 415 |
| REGIÃO CENTRO-OESTE | TOTAL | 197662 | 229 | 90669 | 47921 | 58843 |
| | RURAL | 8562 | 189 | 3534 | 4671 | 168 |
| MATO GROSSO DO SUL | TOTAL | 36575 | 189 | 11691 | 13720 | 10975 |
| | RURAL | 1432 | 189 | 187 | 1018 | 38 |
| MATO GROSSO | TOTAL | 43002 | - | 21834 | 11138 | 10030 |
| | RURAL | 2655 | - | 664 | 1892 | 99 |
| GOIÁS | TOTAL | 71917 | 40 | 30727 | 23063 | 18087 |
| | RURAL | 3036 | - | 1244 | 1761 | 31 |
| DISTRITO FEDERAL | TOTAL | 46168 | - | 26417 | - | 19751 |
| | RURAL | 1439 | - | 1439 | - | - |

FONTE: MEC/SAG/CPS/COORDENAÇÃO DO SISTEMA ESTATÍSTICO DA EDUCAÇÃO

NOTAS: 1 - OS DADOS DE AMAZONAS, BAHIA, RIO DE JANEIRO E SANTA CATARINA REFEREM-SE AO CENSO ESCOLAR DE 1991

2 - OS DADOS DO RIO GRANDE DO SUL REFEREM-SE AO CALENDÁRIO A.

**3.3.1 - DISTRIBUIÇÃO PERCENTUAL DA MATRÍCULA INICIAL DE PRÉ-ESCOLAR,
POR DEPENDÊNCIA ADMINISTRATIVA, SEGUNDO A LOCALIZAÇÃO - BRASIL - 1992**



FONTE: MEC/SAG/CPS/COORDENAÇÃO DO SISTEMA ESTATÍSTICO DA EDUCAÇÃO

EDUCAÇÃO PRÉ-ESCOLAR
3 - ALUNADO

3.3.2 - MATRÍCULA INICIAL, POR IDADE, SEGUNDO A REGIÃO, A UNIDADE DA FEDERAÇÃO E LOCALIZAÇÃO - BRASIL - 1992

| UNIDADE DA FEDERAÇÃO | LOCALIZAÇÃO | MATRÍCULA INICIAL | | | | | |
|----------------------------|-------------|-------------------|-----------------|--------|---------|---------|----------------|
| | | TOTAL | IDADE | | | | |
| | | | MENOS DE 4 ANOS | 4 ANOS | 5 ANOS | 6 ANOS | MAIS DE 6 ANOS |
| BRASIL | TOTAL | 3792739 | 345419 | 687763 | 1206813 | 1258738 | 294006 |
| | RURAL | 524160 | 42188 | 82386 | 132566 | 153432 | 113588 |
| REGIÃO NORTE | TOTAL | 243437 | 20774 | 44488 | 76728 | 78444 | 23003 |
| | RURAL | 42123 | 3191 | 6780 | 11655 | 12619 | 7878 |
| RONDÔNIA | TOTAL | 33407 | 1772 | 4494 | 8739 | 15599 | 2803 |
| | RURAL | 3632 | 117 | 370 | 741 | 1195 | 1209 |
| ACRE | TOTAL | 9680 | 245 | 1700 | 3291 | 4053 | 391 |
| | RURAL | 921 | 20 | 148 | 287 | 391 | 75 |
| AMAZONAS | TOTAL | 45099 | 4804 | 10737 | 18498 | 9165 | 1895 |
| | RURAL | 3503 | 195 | 623 | 1129 | 945 | 611 |
| RORAIMA | TOTAL | 7204 | 274 | 1581 | 2279 | 2731 | 339 |
| | RURAL | 1298 | 47 | 287 | 393 | 479 | 92 |
| PARÁ | TOTAL | 109598 | 12146 | 21364 | 33914 | 31920 | 10254 |
| | RURAL | 24943 | 2585 | 4636 | 7648 | 7495 | 2579 |
| AMAPÁ | TOTAL | 12868 | 383 | 1864 | 3840 | 6329 | 452 |
| | RURAL | 1296 | 47 | 160 | 348 | 438 | 303 |
| TOCANTINS | TOTAL | 25581 | 1150 | 2748 | 6167 | 8647 | 6869 |
| | RURAL | 6530 | 180 | 556 | 1109 | 1676 | 3009 |
| REGIÃO NORDESTE | TOTAL | 1313149 | 148467 | 269649 | 380867 | 320462 | 193704 |
| | RURAL | 361939 | 31230 | 57771 | 82270 | 90546 | 100122 |
| MARANHÃO | TOTAL | 237356 | 12391 | 41448 | 55611 | 68102 | 59804 |
| | RURAL | 86673 | 2922 | 9678 | 15141 | 22796 | 36136 |
| PIAUÍ | TOTAL | 85536 | 10892 | 22548 | 26505 | 19168 | 6423 |
| | RURAL | 22608 | 3368 | 4935 | 5834 | 5342 | 3129 |

EDUCAÇÃO PRÉ-ESCOLAR
3 - ALUNADO

3 3 2 - MATRÍCULA INICIAL, POR IDADE, SEGUNDO A REGIÃO, A UNIDADE DA FEDERAÇÃO E LOCALIZAÇÃO - BRASIL - 1992

| UNIDADE DA FEDERAÇÃO | LOCALIZAÇÃO | MATRÍCULA INICIAL | | | | | |
|----------------------------|-------------|-------------------|-----------------|--------|--------|--------|----------------|
| | | TOTAL | IDADE | | | | |
| | | | MENOS DE 4 ANOS | 4 ANOS | 5 ANOS | 6 ANOS | MAIS DE 6 ANOS |
| CEARÁ | TOTAL | 225583 | 39749 | 57962 | 69422 | 36971 | 21479 |
| | RURAL | 54136 | 11216 | 13782 | 14448 | 8888 | 5802 |
| RIO GRANDE DO NORTE | TOTAL | 107875 | 15860 | 22735 | 32653 | 29320 | 7307 |
| | RURAL | 20732 | 3300 | 4600 | 6272 | 5395 | 1165 |
| PARAÍBA | TOTAL | 89999 | 8823 | 17155 | 29867 | 21418 | 12736 |
| | RURAL | 20683 | 652 | 2617 | 5223 | 5787 | 6404 |
| PERNAMBUCO | TOTAL | 176302 | 22287 | 37379 | 59400 | 43704 | 13532 |
| | RURAL | 28133 | 1893 | 5468 | 8743 | 8431 | 3598 |
| ALAGOAS | TOTAL | 74948 | 7219 | 13812 | 21459 | 24117 | 8341 |
| | RURAL | 27548 | 2362 | 4795 | 7851 | 9112 | 3428 |
| SERGIPE | TOTAL | 69853 | 10349 | 15507 | 19877 | 19084 | 5036 |
| | RURAL | 21300 | 2724 | 4779 | 5943 | 5782 | 2072 |
| BAHIA | TOTAL | 245697 | 20897 | 41103 | 66073 | 58578 | 59046 |
| | RURAL | 80126 | 2793 | 7117 | 12815 | 19013 | 38388 |
| REGIÃO SUDESTE | TOTAL | 1584967 | 109302 | 276125 | 522946 | 633513 | 43081 |
| | RURAL | 69580 | 2993 | 10028 | 21164 | 32580 | 2815 |
| MINAS GERAIS | TOTAL | 409180 | 4504 | 49991 | 123273 | 218284 | 13128 |
| | RURAL | 37363 | 313 | 2779 | 9516 | 22971 | 1784 |
| ESPÍRITO SANTO | TOTAL | 86189 | 6375 | 16921 | 28028 | 32300 | 2565 |
| | | 9901 | 781 | 2301 | 3372 | 3164 | 283 |
| RIO DE JANEIRO | TOTAL | 240630 | 45902 | 70195 | 90489 | 28891 | 5153 |
| | RURAL | 12776 | 1499 | 3508 | 5024 | 2402 | 343 |
| SÃO PAULO | TOTAL | 848968 | 52521 | 139018 | 281156 | 354038 | 22235 |
| | RURAL | 9540 | 400 | 1440 | 3252 | 4043 | 405 |

EDUCAÇÃO PRÉ-ESCOLAR
3 - ALUNADO

3.3.2 - MATRÍCULA INICIAL, POR IDADE, SEGUNDO A REGIÃO, A UNIDADE DA FEDERAÇÃO E LOCALIZAÇÃO - BRASIL - 1992

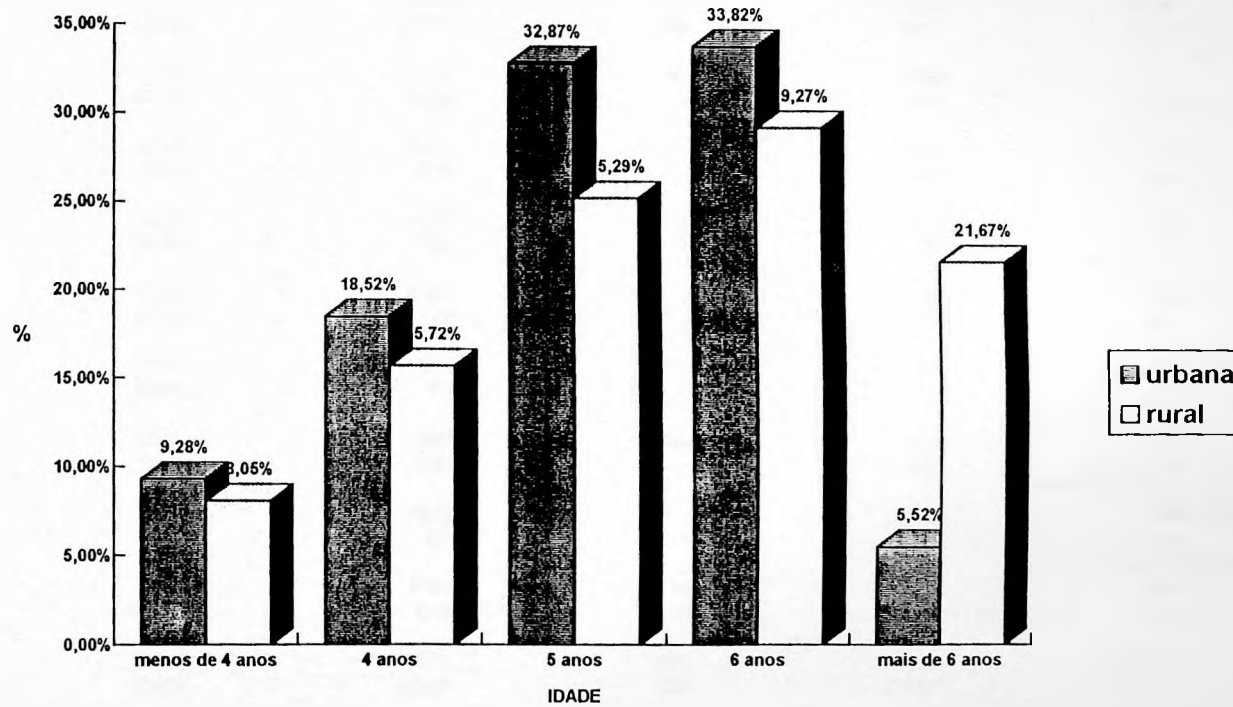
| UNIDADE DA FEDERAÇÃO | LOCALIZAÇÃO | MATRÍCULA INICIAL | | | | | | |
|----------------------------|-------------|-------------------|-----------------|--------|--------|--------|-------|----------------|
| | | TOTAL | IDADE | | | | | MAIS DE 6 ANOS |
| | | | MENOS DE 4 ANOS | 4 ANOS | 5 ANOS | 6 ANOS | | |
| REGIÃO SUL | TOTAL | 453524 | 54415 | 66928 | 161661 | 152426 | 18094 | |
| | RURAL | 41956 | 4458 | 6876 | 14952 | 13959 | 1711 | |
| PARANÁ | TOTAL | 158515 | 16708 | 19904 | 55598 | 59406 | 6899 | |
| | RURAL | 8847 | 376 | 700 | 2999 | 4198 | 574 | |
| SANTA CATARINA | TOTAL | 161762 | 30433 | 30123 | 50728 | 44670 | 5808 | |
| | RURAL | 23865 | 3857 | 4997 | 8033 | 6394 | 584 | |
| RIO GRANDE DO SUL | TOTAL | 133247 | 7274 | 16901 | 55335 | 48350 | 5387 | |
| | RURAL | 9244 | 225 | 1179 | 3920 | 3367 | 553 | |
| REGIÃO CENTRO-OESTE | TOTAL | 197662 | 12461 | 30573 | 64611 | 73893 | 16124 | |
| | RURAL | 8562 | 316 | 931 | 2525 | 3728 | 1062 | |
| MATO GROSSO DO SUL | TOTAL | 36575 | 2530 | 5132 | 15673 | 12746 | 494 | |
| | RURAL | 1432 | 100 | 249 | 616 | 453 | 14 | |
| MATO GROSSO | TOTAL | 43002 | 1787 | 3899 | 11845 | 20208 | 5263 | |
| | RURAL | 2655 | 35 | 199 | 752 | 1258 | 411 | |
| GOIÁS | TOTAL | 71917 | 5612 | 12893 | 23064 | 21058 | 9290 | |
| | RURAL | 3036 | 178 | 367 | 794 | 1079 | 618 | |
| DISTRITO FEDERAL | TOTAL | 46168 | 2532 | 8649 | 14029 | 19881 | 1077 | |
| | RURAL | 1439 | 3 | 116 | 363 | 938 | 19 | |

FONTE: MEC/SAG/CPS/COORDENAÇÃO DO SISTEMA ESTATÍSTICO DA EDUCAÇÃO

NOTAS: 1 - OS DADOS DE AMAZONAS, BAHIA, RIO DE JANEIRO E SANTA CATARINA REFEREM-SE AO CENSO ESCOLAR DE 1991

2 - OS DADOS DO RIO GRANDE DO SUL REFEREM-SE AO CALENDÁRIO A

**3.3.2 - DISTRIBUIÇÃO PERCENTUAL DA MATRÍCULA INICIAL DE PRÉ-ESCOLAR,
POR IDADE, SEGUNDO A LOCALIZAÇÃO - BRASIL - 1992**



FONTE: MEC/SAG/CPS/COORDENAÇÃO DO SISTEMA ESTATÍSTICO DA EDUCAÇÃO

EDUCAÇÃO PRÉ-ESCOLAR
3 - ALUNADO
3.3.3 - MATRÍCULA FINAL, POR DEPENDÊNCIA ADMINISTRATIVA,
SEGUNDO A REGIÃO, A UNIDADE DA FEDERAÇÃO E LOCALIZAÇÃO - BRASIL - 1991

| UNIDADE DA FEDERAÇÃO | LOCALIZAÇÃO | MATRÍCULA FINAL | | | | |
|----------------------------|-------------|-----------------|----------------------------|----------|-----------|------------|
| | | TOTAL | DEPENDÊNCIA ADMINISTRATIVA | | | |
| | | | FEDERAL | ESTADUAL | MUNICIPAL | PARTICULAR |
| BRASIL | TOTAL | 3362000 | 6783 | 812910 | 1548062 | 994245 |
| | RURAL | 418127 | 1893 | 54152 | 337506 | 24576 |
| REGIÃO NORTE | TOTAL | 181490 | 163 | 74586 | 64879 | 41862 |
| | RURAL | 28085 | 56 | 5661 | 21419 | 949 |
| RONDÔNIA | TOTAL | 23282 | - | 12561 | 5244 | 5477 |
| | RURAL | 1786 | - | 682 | 844 | 260 |
| ACRE | TOTAL | 9202 | - | 6828 | 1301 | 1073 |
| | RURAL | 610 | - | 427 | 183 | 0 |
| AMAZONAS | TOTAL | 43756 | - | 17704 | 11804 | 14248 |
| | RURAL | 3065 | - | 440 | 2625 | 0 |
| RORAIMA | TOTAL | 5876 | - | 4188 | 565 | 1123 |
| | RURAL | 827 | - | 754 | 73 | 0 |
| PARÁ | TOTAL | 72458 | 107 | 19293 | 36746 | 16312 |
| | RURAL | 16853 | - | 2483 | 13982 | 388 |
| AMAPÁ | TOTAL | 9418 | - | 6163 | 1448 | 1807 |
| | RURAL | 839 | - | 374 | 194 | 271 |
| TOCANTINS | TOTAL | 17498 | 56 | 7849 | 7771 | 1822 |
| | RURAL | 4105 | 56 | 501 | 3518 | 30 |
| REGIÃO NORDESTE | TOTAL | 1104672 | 4025 | 197350 | 537034 | 366263 |
| | RURAL | 283694 | 1289 | 15677 | 247743 | 18985 |
| MARANHÃO | TOTAL | 196111 | 432 | 27711 | 118510 | 49458 |
| | RURAL | 68462 | 27 | 2572 | 62157 | 3706 |
| PIAUI | TOTAL | 75107 | 258 | 19144 | 38388 | 17317 |
| | RURAL | 18283 | 33 | 1058 | 16727 | 465 |

EDUCAÇÃO PRÉ-ESCOLAR
3 - ALUNADO
3 3 3 - MATRÍCULA FINAL, POR DEPENDÊNCIA ADMINISTRATIVA,
SEGUNDO A REGIÃO, A UNIDADE DA FEDERAÇÃO E LOCALIZAÇÃO - BRASIL - 1991

| UNIDADE DA FEDERAÇÃO | LOCALIZAÇÃO | MATRÍCULA FINAL | | | | |
|----------------------------|-------------|-----------------|----------------------------|----------|-----------|------------|
| | | TOTAL | DEPENDÊNCIA ADMINISTRATIVA | | | |
| | | | FEDERAL | ESTADUAL | MUNICIPAL | PARTICULAR |
| CEARÁ | TOTAL | 181672 | 289 | 26670 | 77268 | 77445 |
| | RURAL | 41477 | 99 | 647 | 35856 | 4875 |
| RIO GRANDE DO NORTE | TOTAL | 99425 | 605 | 19151 | 40520 | 39149 |
| | RURAL | 18366 | 138 | 1706 | 15905 | 617 |
| PARAÍBA | TOTAL | 68413 | 211 | 10411 | 34750 | 23041 |
| | RURAL | 14236 | - | 1516 | 12528 | 192 |
| PERNAMBUCO | TOTAL | 168775 | 98 | 30775 | 65344 | 72558 |
| | RURAL | 23208 | 98 | 1302 | 20065 | 1743 |
| ALAGOAS | TOTAL | 55265 | 315 | 7197 | 29077 | 18676 |
| | RURAL | 19389 | 255 | 806 | 13665 | 4663 |
| SERGIPE | TOTAL | 65297 | 1279 | 9122 | 36102 | 18794 |
| | RURAL | 19511 | 177 | 1665 | 17159 | 510 |
| BAHIA | TOTAL | 194607 | 538 | 47169 | 97075 | 49825 |
| | RURAL | 60762 | 462 | 4405 | 53681 | 2214 |
| REGIÃO SUDESTE | TOTAL | 1465522 | 320 | 353983 | 724886 | 386333 |
| | RURAL | 59268 | - | 21905 | 34642 | 2721 |
| MINAS GERAIS | TOTAL | 365433 | 210 | 218600 | 72446 | 74177 |
| | RURAL | 32132 | - | 15185 | 16597 | 350 |
| ESPÍRITO SANTO | TOTAL | 74778 | 50 | 27904 | 29595 | 17229 |
| | RURAL | 7384 | - | 1296 | 6030 | 58 |
| RIO DE JANEIRO | TOTAL | 229627 | 60 | 43580 | 52263 | 133724 |
| | RURAL | 11299 | - | 2935 | 7064 | 1300 |
| SÃO PAULO | TOTAL | 795684 | - | 63899 | 570582 | 161203 |
| | RURAL | 8453 | - | 2489 | 4951 | 1013 |

EDUCAÇÃO PRÉ-ESCOLAR
3 - ALUNADO
3.3.3 - MATRÍCULA FINAL, POR DEPENDÊNCIA ADMINISTRATIVA,
SEGUNDO A REGIÃO, A UNIDADE DA FEDERAÇÃO E LOCALIZAÇÃO - BRASIL - 1991

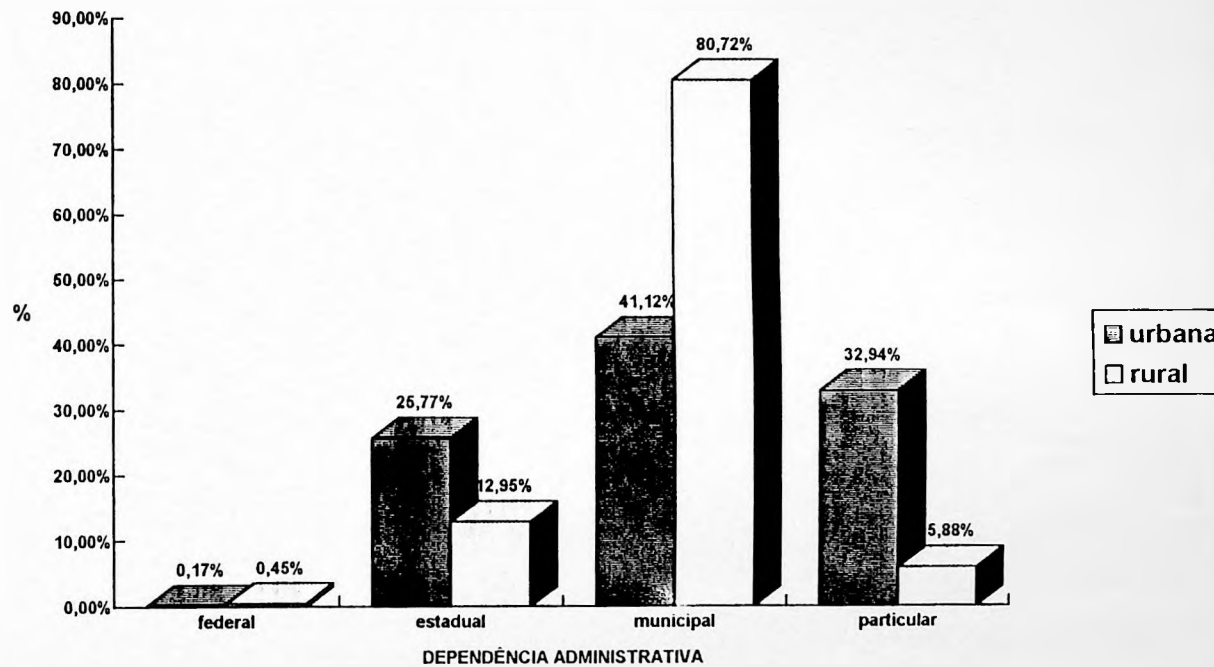
| UNIDADE DA FEDERAÇÃO | LOCALIZAÇÃO | MATRÍCULA FINAL | | | | |
|----------------------|-------------|-----------------|----------------------------|----------|-----------|------------|
| | | TOTAL | DEPENDÊNCIA ADMINISTRATIVA | | | |
| | | | FEDERAL | ESTADUAL | MUNICIPAL | PARTICULAR |
| REGIÃO SUL | TOTAL | 435472 | 2094 | 115351 | 180562 | 137465 |
| | RURAL | 39064 | 400 | 8116 | 28869 | 1679 |
| PARANÁ | TOTAL | 155317 | 789 | 31896 | 66552 | 56080 |
| | RURAL | 8890 | 190 | 1519 | 6873 | 308 |
| SANTA CATARINA | TOTAL | 153434 | 1196 | 35119 | 71204 | 45915 |
| | RURAL | 22225 | 101 | 3938 | 17152 | 1034 |
| RIO GRANDE DO SUL | TOTAL | 126721 | 109 | 48336 | 42806 | 35470 |
| | RURAL | 7949 | 109 | 2659 | 4844 | 337 |
| REGIÃO CENTRO-OESTE | TOTAL | 174844 | 181 | 71640 | 40701 | 62322 |
| | RURAL | 8016 | 148 | 2793 | 4833 | 242 |
| MATO GROSSO DO SUL | TOTAL | 36067 | 148 | 10564 | 14097 | 11258 |
| | RURAL | 1899 | 148 | 170 | 1562 | 19 |
| MATO GROSSO | TOTAL | 36628 | - | 17384 | 9760 | 9484 |
| | RURAL | 2391 | - | 579 | 1618 | 194 |
| GOIÁS | TOTAL | 57726 | 33 | 21217 | 16844 | 19632 |
| | RURAL | 2561 | - | 879 | 1653 | 29 |
| DISTRITO FEDERAL | TOTAL | 44423 | - | 22475 | - | 21948 |
| | RURAL | 1165 | - | 1165 | - | - |

FONTE: MEC/SAG/CPS/COORDENAÇÃO DO SISTEMA ESTATÍSTICO DA EDUCAÇÃO

NOTAS: 1 - OS DADOS DE AMAZONAS, BAHIA, RIO DE JANEIRO E SANTA CATARINA REFEREM-SE AO CENSO ESCOLAR DE 1991.

2 - OS DADOS DO RIO GRANDE DO SUL REFEREM-SE AO CALENDÁRIO A.

**3.3.3 - DISTRIBUIÇÃO PERCENTUAL DA MATRÍCULA FINAL DE EDUCAÇÃO PRÉ-ESCOLAR,
POR DEPENDÊNCIA ADMINISTRATIVA, SEGUNDO A LOCALIZAÇÃO - BRASIL - 1991**



FONTE: MEC/SAG/CPS/COORDENAÇÃO DO SISTEMA ESTATÍSTICO DA EDUCAÇÃO

EDUCAÇÃO PRÉ-ESCOLAR
4 - DADOS GERAIS
3.4.1 - NÚMERO DE TURMAS, POR DEPENDÊNCIA ADMINISTRATIVA,
SEGUNDO A REGIÃO, A UNIDADE DA FEDERAÇÃO E LOCALIZAÇÃO - BRASIL - 1992

| UNIDADE DA FEDERAÇÃO | LOCALIZAÇÃO | TURMAS | | | | |
|----------------------------|-------------|--------|----------------------------|----------|-----------|------------|
| | | TOTAL | DEPENDENCIA ADMINISTRATIVA | | | |
| | | | FEDERAL | ESTADUAL | MUNICIPAL | PARTICULAR |
| BRASIL | TOTAL | 145559 | 218 | 34390 | 60826 | 50125 |
| | RURAL | 14422 | 62 | 2742 | 10786 | 832 |
| REGIÃO NORTE | TOTAL | 8157 | 7 | 3603 | 2369 | 2178 |
| | RURAL | 976 | 1 | 361 | 571 | 43 |
| RONDÔNIA | TOTAL | 1168 | - | 618 | 232 | 318 |
| | RURAL | 99 | - | 43 | 40 | 16 |
| ACRE | TOTAL | 334 | - | 252 | 48 | 34 |
| | RURAL | 41 | - | 31 | 10 | - |
| AMAZONAS | TOTAL | 1608 | - | 661 | 380 | 567 |
| | RURAL | 96 | - | 25 | 71 | - |
| RORAIMA | TOTAL | 282 | - | 187 | 51 | 44 |
| | RURAL | 60 | - | 50 | 10 | - |
| PARÁ | TOTAL | 3531 | 6 | 1157 | 1324 | 1044 |
| | RURAL | 530 | - | 140 | 373 | 17 |
| AMAPÁ | TOTAL | 463 | - | 320 | 80 | 63 |
| | RURAL | 38 | - | 25 | 5 | 8 |
| TOCANTINS | TOTAL | 771 | 1 | 408 | 254 | 108 |
| | RURAL | 112 | 1 | 47 | 62 | 2 |
| REGIÃO NORDESTE | TOTAL | 44104 | 123 | 8074 | 18124 | 17783 |
| | RURAL | 8561 | 33 | 701 | 7243 | 584 |
| MARANHÃO | TOTAL | 6595 | 12 | 1012 | 3487 | 2084 |
| | RURAL | 2006 | 2 | 109 | 1772 | 123 |
| PIAUI | TOTAL | 3028 | 16 | 784 | 1307 | 921 |
| | RURAL | 620 | 9 | 53 | 535 | 23 |

EDUCAÇÃO PRÉ-ESCOLAR

4 - DADOS GERAIS

3.4.1 - NÚMERO DE TURMAS, POR DEPENDÊNCIA ADMINISTRATIVA,
SEGUNDO A REGIÃO, A UNIDADE DA FEDERAÇÃO E LOCALIZAÇÃO - BRASIL - 1992

| UNIDADE DA FEDERAÇÃO | LOCALIZAÇÃO | TURMAS | | | | |
|----------------------------|-------------|--------|----------------------------|----------|-----------|------------|
| | | TOTAL | DEPENDÊNCIA ADMINISTRATIVA | | | |
| | | | FEDERAL | ESTADUAL | MUNICIPAL | PARTICULAR |
| CEARÁ | TOTAL | 7612 | 6 | 1178 | 2690 | 3738 |
| | RURAL | 1252 | 2 | 35 | 1079 | 136 |
| RIO GRANDE DO NORTE | TOTAL | 3746 | 23 | 830 | 1249 | 1644 |
| | RURAL | 525 | - | 82 | 425 | 18 |
| PARAÍBA | TOTAL | 3316 | 6 | 554 | 1438 | 1318 |
| | RURAL | 677 | 3 | 91 | 576 | 7 |
| PERNAMBUCO | TOTAL | 7362 | 7 | 867 | 2693 | 3795 |
| | RURAL | 871 | 7 | 39 | 751 | 74 |
| ALAGOAS | TOTAL | 2151 | 3 | 384 | 1092 | 672 |
| | RURAL | 639 | 3 | 42 | 482 | 112 |
| SERGIPE | TOTAL | 2437 | 34 | 344 | 1228 | 831 |
| | RURAL | 652 | 2 | 54 | 566 | 30 |
| BAHIA | TOTAL | 7857 | 16 | 2121 | 2940 | 2780 |
| | RURAL | 1319 | 5 | 196 | 1057 | 61 |
| REGIÃO SUDESTE | TOTAL | 64549 | 13 | 13737 | 30563 | 20238 |
| | RURAL | 2784 | - | 992 | 1667 | 125 |
| MINAS GERAIS | TOTAL | 16360 | 9 | 8875 | 3860 | 3618 |
| | RURAL | 1727 | - | 703 | 1001 | 23 |
| ESPÍRITO SANTO | TOTAL | 3067 | 2 | 1138 | 1054 | 873 |
| | RURAL | 194 | - | 76 | 113 | 5 |
| RIO DE JANEIRO | TOTAL | 11789 | 2 | 2130 | 2434 | 7223 |
| | RURAL | 622 | - | 178 | 391 | 53 |
| SÃO PAULO | TOTAL | 33333 | - | 1594 | 23215 | 8524 |
| | RURAL | 241 | - | 35 | 162 | 44 |

EDUCAÇÃO PRÉ-ESCOLAR
4 - DADOS GERAIS
3.4.1 - NÚMERO DE TURMAS, POR DEPENDÊNCIA ADMINISTRATIVA,
SEGUNDO A REGIÃO, A UNIDADE DA FEDERAÇÃO E LOCALIZAÇÃO - BRASIL - 1992

| UNIDADE DA FEDERAÇÃO | LOCALIZAÇÃO | TURMAS | | | | |
|----------------------------|-------------|--------|----------------------------|----------|-----------|------------|
| | | TOTAL | DEPENDÊNCIA ADMINISTRATIVA | | | |
| | | | FEDERAL | ESTADUAL | MUNICIPAL | PARTICULAR |
| REGIÃO SUL | TOTAL | 20395 | 65 | 5573 | 8122 | 6635 |
| | RURAL | 1725 | 20 | 526 | 1107 | 72 |
| PARANÁ | TOTAL | 6683 | 32 | 1115 | 2831 | 2705 |
| | RURAL | 447 | 11 | 67 | 353 | 16 |
| SANTA CATARINA | TOTAL | 6934 | 25 | 1774 | 2875 | 2260 |
| | RURAL | 599 | 1 | 225 | 347 | 26 |
| RIO GRANDE DO SUL | TOTAL | 6778 | 8 | 2684 | 2416 | 1670 |
| | RURAL | 679 | 8 | 234 | 407 | 30 |
| REGIÃO CENTRO-OESTE | TOTAL | 8354 | 10 | 3403 | 1648 | 3293 |
| | RURAL | 376 | 8 | 162 | 198 | 8 |
| MATO GROSSO DO SUL | TOTAL | 1883 | 8 | 532 | 568 | 775 |
| | RURAL | 85 | 8 | 12 | 63 | 2 |
| MATO GROSSO | TOTAL | 1881 | - | 927 | 428 | 526 |
| | RURAL | 137 | - | 37 | 96 | 4 |
| GOIÁS | TOTAL | 2603 | 2 | 969 | 652 | 960 |
| | RURAL | 88 | - | 47 | 39 | 2 |
| DISTRITO FEDERAL | TOTAL | 1987 | - | 975 | - | 1012 |
| | RURAL | 66 | - | 66 | - | - |

FORNTE: MEC/SAG/CPS/COORDENAÇÃO DO SISTEMA ESTATÍSTICO DA EDUCAÇÃO

NOTAS: 1 - OS DADOS DE AMAZONAS, BAHIA, RIO DE JANEIRO E SANTA CATARINA REFEREM-SE AO CENSO ESCOLAR DE 1991.

2 - OS DADOS DO RIO GRANDE DO SUL REFEREM-SE AO CALENDÁRIO A.

CALENDÁRIOS B E C DO RIO GRANDE DO SUL

EDUCAÇÃO PRÉ-ESCOLAR

1 - ESTABELECIMENTOS

3.1.1 - NÚMERO DE ESTABELECIMENTOS QUE MINISTRAM EDUCAÇÃO PRÉ-ESCOLAR, POR DEPENDÊNCIA ADMINISTRATIVA, SEGUNDO O CALENDÁRIO E A LOCALIZAÇÃO - RIO GRANDE DO SUL - 1992

| CALENDÁRIO | LOCALIZAÇÃO | ESTABELECIMENTOS | | | | |
|------------|-------------|------------------|----------------------------|----------|-----------|------------|
| | | TOTAL | DEPENDÊNCIA ADMINISTRATIVA | | | |
| | | | FEDERAL | ESTADUAL | MUNICIPAL | PARTICULAR |
| B | TOTAL | 24 | - | 24 | - | - |
| | RURAL | - | - | - | - | - |

FONTE: MEC/SAG/CPS/COORDENAÇÃO DO SISTEMA ESTATÍSTICO DA EDUCAÇÃO.

NOTA: CONSTAM NA TABELA APENAS OS ESTABELECIMENTOS EM ATIVIDADE.

2 - PESSOAL DOCENTE EM EXERCÍCIO

3.2.1 - NÚMERO DE FUNÇÕES DOCENTES, POR DEPENDÊNCIA ADMINISTRATIVA, SEGUNDO O CALENDÁRIO E A LOCALIZAÇÃO - RIO GRANDE DO SUL - 1992

| CALENDÁRIO | LOCALIZAÇÃO | FUNÇÕES DOCENTES DO PESSOAL EM EXERCÍCIO | | | | |
|------------|-------------|--|----------------------------|----------|-----------|------------|
| | | TOTAL | DEPENDÊNCIA ADMINISTRATIVA | | | |
| | | | FEDERAL | ESTADUAL | MUNICIPAL | PARTICULAR |
| B | TOTAL | 39 | - | 39 | - | - |
| | RURAL | - | - | - | - | - |

FONTE: MEC/SAG/CPS/COORDENAÇÃO DO SISTEMA ESTATÍSTICO DA EDUCAÇÃO.

NOTA: O MESMO PROFESSOR PODE EXERCER MAIS DE UMA FUNÇÃO DOCENTE.

3.2.2 - NÚMERO DE FUNÇÕES DOCENTES, POR GRAU DE FORMAÇÃO, SEGUNDO O CALENDÁRIO E A LOCALIZAÇÃO - RIO GRANDE DO SUL - 1992

| CALENDÁRIO | LOCALIZAÇÃO | FUNÇÕES DOCENTES DO PESSOAL EM EXERCÍCIO | | | | | | | | |
|------------|-------------|--|------------------|------------|---------------------|----|-------------------------|--------------|----|---------------------------|
| | | TOTAL | GRAU DE FORMAÇÃO | | | | | | | |
| | | | 1º GRAU | | 2º GRAU | | | 3º GRAU | | COMPLETO SEM LICENCIATURA |
| | | | INCOMPLETO | COMPLETO | FORMAÇÃO MAGISTÉRIO | | OUTRA FORMAÇÃO COMPLETA | LICENCIATURA | | |
| | | | | INCOMPLETA | COMPLETA | | INCOMPLETA | COMPLETA | | |
| B | TOTAL | 39 | - | - | - | 18 | - | - | 20 | 1 |
| | RURAL | - | - | - | - | - | - | - | - | - |

FONTE: MEC/SAG/CPS/COORDENAÇÃO DO SISTEMA ESTATÍSTICO DA EDUCAÇÃO.

NOTA: O MESMO PROFESSOR PODE EXERCER MAIS DE UMA FUNÇÃO DOCENTE.

3.3.1 - MATRÍCULA INICIAL, POR DEPENDÊNCIA ADMINISTRATIVA, SEGUNDO O CALENDÁRIO E A LOCALIZAÇÃO - RIO GRANDE DO SUL - 1992

| CALENDÁRIO | LOCALIZAÇÃO | MATRÍCULA INICIAL | | | | |
|------------|-------------|-------------------|----------------------------|----------|-----------|------------|
| | | TOTAL | DEPENDÊNCIA ADMINISTRATIVA | | | |
| | | | FEDERAL | ESTADUAL | MUNICIPAL | PARTICULAR |
| B | TOTAL | 836 | - | 836 | - | - |
| | RURAL | - | - | - | - | - |

FONTE: MEC/SAG/CPS/COORDENAÇÃO DO SISTEMA ESTATÍSTICO DA EDUCAÇÃO.

3.3.2 - MATRÍCULA INICIAL, POR IDADE, SEGUNDO O CALENDÁRIO E A LOCALIZAÇÃO - RIO GRANDE DO SUL - 1992

| CALENDÁRIO | LOCALIZAÇÃO | MATRÍCULA INICIAL | | | | | |
|------------|-------------|-------------------|-----------------|--------|--------|--------|----------------|
| | | TOTAL | IDADE | | | | |
| | | | MENOS DE 4 ANOS | 4 ANOS | 5 ANOS | 6 ANOS | MAIS DE 6 ANOS |
| B | TOTAL | 836 | 24 | 18 | 320 | 452 | 22 |
| | RURAL | - | - | - | - | - | - |

FONTE: MEC/SAG/CPS/COORDENAÇÃO DO SISTEMA ESTATÍSTICO DA EDUCAÇÃO.

3.3.3 - MATRÍCULA FINAL, POR DEPENDÊNCIA ADMINISTRATIVA, SEGUNDO O CALENDÁRIO E A LOCALIZAÇÃO - RIO GRANDE DO SUL - 1991

| CALENDÁRIO | LOCALIZAÇÃO | MATRÍCULA FINAL | | | |
|------------|-------------|-----------------|----------------------------|----------|-----------|
| | | TOTAL | DEPENDÊNCIA ADMINISTRATIVA | | |
| | | | FEDERAL | ESTADUAL | MUNICIPAL |
| B | TOTAL | 3131 | - | 3131 | - |
| | RURAL | 22 | - | 22 | - |
| C | TOTAL | 1862 | - | 1862 | - |
| | RURAL | - | - | - | - |

FONTE: MEC/SAG/CPS/COORDENAÇÃO DO SISTEMA ESTATÍSTICO DA EDUCAÇÃO.

EDUCAÇÃO PRÉ-ESCOLAR

4 - DADOS GERAIS

3.4.1 - NÚMERO DE TURMAS, POR DEPENDÊNCIA ADMINISTRATIVA, SEGUNDO O CALENDÁRIO E A LOCALIZAÇÃO - RIO GRANDE DO SUL - 1992

| CALENDÁRIO | LOCALIZAÇÃO | TOTAL | TURMAS | | | |
|------------|-------------|-------|----------------------------|----------|-----------|------------|
| | | | DEPENDÊNCIA ADMINISTRATIVA | | | |
| | | | FEDERAL | ESTADUAL | MUNICIPAL | PARTICULAR |
| B | TOTAL | 38 | - | 38 | - | - |
| | RURAL | - | - | - | - | - |

FONTE: MEC/SAG/CPS/COORDENAÇÃO DO SISTEMA ESTATÍSTICO DA EDUCAÇÃO.

QUESTIONÁRIO ER-3

BLOCO 3 - DADOS DESPORTIVOS

21-DESPORTO EDUCACIONAL - EM 1990

Formos para os dados desportivos de todos os professores

Nº de praticantes de ... 2º Grau

| Código de Município Desportivo | Masculino | | | | Feminino | | | | Total | |
|--------------------------------------|--------------------|--------------------|--------------------|--------------------|--------------------|--------------------|--------------------|--------------------|--------------------|--------------------|
| | De 12 a 15 anos | De 16 a 17 anos | De 18 a 19 anos | Mais de 19 anos | De 12 a 15 anos | De 16 a 17 anos | De 18 a 19 anos | Mais de 19 anos | De 12 a 19 anos | De 20 a 24 anos |
| 1 | | | | | | | | | | 2 |
| 2 | | | | | | | | | | 2 |
| 3 | | | | | | | | | 1 | 2 |
| 4 | | | | | | | | | 1 | 2 |
| 5 | | | | | | | | | 1 | 2 |
| 6 | | | | | | | | | 1 | 2 |
| 7 | | | | | | | | | 1 | 2 |
| 8 | | | | | | | | | 1 | 2 |

Controle

SALTO

BLOCO 4 - DADOS DA EDUCAÇÃO PRE-ESCOLAR

22- PESSOAL DOCENTE EM EXERCÍCIO, COM E SEM TREINAMENTO PARA PRE-ESCOLAR, POR GRAU DE FORMAÇÃO - EM 1991

| | 1º Grau | | | 2º Grau | | | 3º Grau | | | Controle |
|-----------------|------------|----------|---------------------|-----------------------|----------|-------------------------|-------------------------|----------|---------------------------|----------|
| | Incompleto | Completo | Formação Incompleta | Magistério Incompleto | Completo | Outra Formação Completa | Licenciatura Incompleta | Completa | Completo Sem Licenciatura | |
| Com Treinamento | 1 | | | | | | | | | |
| Sem Treinamento | 2 | | | | | | | | | |

23- PESSOAL AUXILIAR DE PROFESSOR COM E SEM TREINAMENTO - EM 1991

| | Com Treinamento | Sem Treinamento | Controle |
|--|-----------------|-----------------|----------|
| | | | |

24- NÚMERO DE TURMAS POR TURNO - EM 1991

| 1º Turno (Manhã) | 2º Turno (Intermediário da Manhã) | 3º Turno (Tarde) | 4º Turno (Intermediário da Tarde) | Tempo Integral | Controle |
|------------------|-----------------------------------|------------------|-----------------------------------|----------------|----------|
| | | | | | |

25- MATRÍCULA INICIAL POR TURNO - EM 1991

| 1º Turno (Manhã) | 2º Turno (Intermediário da Manhã) | 3º Turno (Tarde) | 4º Turno (Intermediário da Tarde) | Tempo Integral | Controle |
|------------------|-----------------------------------|------------------|-----------------------------------|----------------|----------|
| | | | | | |

26- MATRÍCULA INICIAL POR IDADE - EM 1991

| Menos de 4 anos | 4 anos | 5 anos | 6 anos | Mais de 6 anos | Controle |
|-----------------|--------|--------|--------|----------------|----------|
| | | | | | |

27- MATRÍCULA FINAL TOTAL - EM 1990

| | |
|--|--|
| | |
|--|--|

BLOCO 5 - DADOS DA CLASSE DE ALFABETIZAÇÃO

28- PESSOAL DOCENTE EM EXERCÍCIO, POR GRAU DE FORMAÇÃO - EM 1991

| 1º Grau | | 2º Grau | | | 3º Grau | | Controle |
|------------|----------|---------------------|-----------------------|----------|-------------------------|-------------------------|----------|
| Incompleto | Completo | Formação Incompleta | Magistério Incompleto | Completo | Outra Formação Completa | Licenciatura Incompleta | |
| | | | | | | | |

29- NÚMERO DE TURMAS POR TURNO - EM 1991

| 1º Turno (Manhã) | 2º Turno (Intermediário da Manhã) | 3º Turno (Tarde) | 4º Turno (Intermediário da Tarde) | Tempo Integral | Controle |
|------------------|-----------------------------------|------------------|-----------------------------------|----------------|----------|
| | | | | | |

30- MATRÍCULA INICIAL POR TURNO - EM 1991

| 1º Turno (Manhã) | 2º Turno (Intermediário da Manhã) | 3º Turno (Tarde) | 4º Turno (Intermediário da Tarde) | Tempo Integral | Controle |
|------------------|-----------------------------------|------------------|-----------------------------------|----------------|----------|
| | | | | | |

31- MATRÍCULA INICIAL POR IDADE - EM 1991

| Menos de 6 anos | 6 anos | 7 anos | Mais de 7 anos | Controle |
|-----------------|--------|--------|----------------|----------|
| | | | | |

32- MATRÍCULA FINAL TOTAL - EM 1990

| | |
|--|--|
| | |
|--|--|

38-MATRÍCULA INICIAL DE REPETENTES - EM 1991

| | | | | | | | | |
|----------|----------|----------|----------|----------|----------|----------|----------|----------|
| 1ª Série | 2ª Série | 3ª Série | 4ª Série | 5ª Série | 6ª Série | 7ª Série | 8ª Série | Controle |
| | | | | | | | | |

39-MOVIMENTO E RENDIMENTO ESCOLAR - TURNOS DIURNOS - EM 1990

| | | Nº de Alunos | | | | | | | | | |
|---------------|---------------|--------------|----------|----------|----------|----------|----------|----------|----------|----------|----------|
| | | Lin. | 1ª Série | 2ª Série | 3ª Série | 4ª Série | 5ª Série | 6ª Série | 7ª Série | 8ª Série | |
| Afastados por | Transferência | 1 | | | | | | | | | |
| | Abandono | 2 | | | | | | | | | |
| | Aprovados | 3 | | | | | | | | | |
| | Reprovados | 4 | | | | | | | | | Controle |

40-MOVIMENTO E RENDIMENTO ESCOLAR - TURNO NOTURNO - EM 1990

| | | Nº de Alunos | | | | | | | | | |
|---------------|---------------|--------------|----------|----------|----------|----------|----------|----------|----------|----------|----------|
| | | Lin. | 1ª Série | 2ª Série | 3ª Série | 4ª Série | 5ª Série | 6ª Série | 7ª Série | 8ª Série | |
| Afastados por | Transferência | 1 | | | | | | | | | |
| | Abandono | 2 | | | | | | | | | |
| | Aprovados | 3 | | | | | | | | | |
| | Reprovados | 4 | | | | | | | | | Controle |

41-MOVIMENTO ESCOLAR EM REGIME NÃO SERIADO - EM 1990

Afastados por

| | | | |
|---------------|----------|-----------------|----------|
| Transferência | Abandono | Matricula Final | Controle |
| | | | |

42- CONCLUINTEES POR IDADE - EM 1990

| | | | | | |
|------------------|---------|---------|-----------------|----------|-------|
| Menos de 14 anos | 14 anos | 15 anos | Mais de 15 anos | Controle | SALTO |
| | | | | | |

BLOCO 7 - DADOS DO ENSINO DE 2º GRAU - EM GERAL

43- PESSOAL DOCENTE EM EXERCÍCIO, POR GRAU DE FORMAÇÃO - EM 1991

| 1º Grau | | 2º Grau | | 3º Grau | | | | |
|------------|----------|--------------------------------|----------|-------------------------|-------------------------|----------|---------------------------|----------|
| Incompleto | Completo | Formação Magistério Incompleta | Completa | Outra Formação Completa | Licenciatura Incompleta | Completa | Completo Sem Licenciatura | Controle |
| | | | | | | | | |

44- EDUCAÇÃO FÍSICA - EM 1991

| | | | | |
|--------------------------------|-----------------|-------------------|--|----------|
| Nº de Profissionais | | Nº de Dispensados | | Controle |
| Habilitados em Educação Física | Não Habilitados | | | |
| Com 3º Grau | Com 2º Grau | | | |
| | | | | |

PREENCHA CONSULTANDO O MANUAL DE INSTRUÇÕES

45- NÚMERO DE ALUNOS POR SÉRIE E TURNO - EM 1991

| | Lin. | 1ª Série | 2ª Série | 3ª Série | 4ª Série | Não Seriado |
|----------------|------|----------|----------|----------|----------|-------------|
| 1º Turno (M) | 1 | | | | | |
| 2º Turno (I.M) | 2 | | | | | |
| 3º Turno (T) | 3 | | | | | |
| 4º Turno (I.T) | 4 | | | | | |
| Turno Noturno | 5 | | | | | |
| Tempo Integral | 6 | | | | | |

Controle

46- NÚMERO DE TURMAS POR SÉRIE E TURNO - EM 1991

| | Lin. | 1ª Série | 2ª Série | 3ª Série | 4ª Série | Não Seriado |
|----------------|------|----------|----------|----------|----------|-------------|
| 1º Turno (M) | 1 | | | | | |
| 2º Turno (I.M) | 2 | | | | | |
| 3º Turno (T) | 3 | | | | | |
| 4º Turno (I.T) | 4 | | | | | |
| Turno Noturno | 5 | | | | | |
| Tempo Integral | 6 | | | | | |

Controle

04

53-DENOMINAÇÃO DO CURSO OU HABILITAÇÃO

54-COD DO CURSO OU HABILITAÇÃO

55-MATRICULA INICIAL - EM 1991

56-CONCLUÍNTES, POR IDADE - EM 1990

| | | | | | |
|----------|----------|----------|----------|-------------|----------|
| 1ª Série | 2ª Série | 3ª Série | 4ª Série | Não Seriado | Controle |
| | | | | | |

| | | | | | |
|------------------|---------|---------|---------|-----------------|----------|
| Menos de 17 anos | 17 anos | 18 anos | 19 anos | Mais de 19 anos | Controle |
| | | | | | |

05

53-DENOMINAÇÃO DO CURSO OU HABILITAÇÃO

54-COD DO CURSO OU HABILITAÇÃO

55-MATRICULA INICIAL - EM 1991

56-CONCLUÍNTES, POR IDADE - EM 1990

| | | | | | |
|----------|----------|----------|----------|-------------|----------|
| 1ª Série | 2ª Série | 3ª Série | 4ª Série | Não Seriado | Controle |
| | | | | | |

| | | | | | |
|------------------|---------|---------|---------|-----------------|----------|
| Menos de 17 anos | 17 anos | 18 anos | 19 anos | Mais de 19 anos | Controle |
| | | | | | |

06

53-DENOMINAÇÃO DO CURSO OU HABILITAÇÃO

54-COD DO CURSO OU HABILITAÇÃO

55-MATRICULA INICIAL - EM 1991

56-CONCLUÍNTES, POR IDADE - EM 1990

| | | | | | |
|----------|----------|----------|----------|-------------|----------|
| 1ª Série | 2ª Série | 3ª Série | 4ª Série | Não Seriado | Controle |
| | | | | | |

| | | | | | |
|------------------|---------|---------|---------|-----------------|----------|
| Menos de 17 anos | 17 anos | 18 anos | 19 anos | Mais de 19 anos | Controle |
| | | | | | |

07

53-DENOMINAÇÃO DO CURSO OU HABILITAÇÃO

54-COD DO CURSO OU HABILITAÇÃO

55-MATRICULA INICIAL - EM 1991

56-CONCLUÍNTES, POR IDADE - EM 1990

| | | | | | |
|----------|----------|----------|----------|-------------|----------|
| 1ª Série | 2ª Série | 3ª Série | 4ª Série | Não Seriado | Controle |
| | | | | | |

| | | | | | |
|------------------|---------|---------|---------|-----------------|----------|
| Menos de 17 anos | 17 anos | 18 anos | 19 anos | Mais de 19 anos | Controle |
| | | | | | |

08

53-DENOMINAÇÃO DO CURSO OU HABILITAÇÃO

54-COD DO CURSO OU HABILITAÇÃO

55-MATRICULA INICIAL - EM 1991

56-CONCLUÍNTES, POR IDADE - EM 1990

| | | | | | |
|----------|----------|----------|----------|-------------|----------|
| 1ª Série | 2ª Série | 3ª Série | 4ª Série | Não Seriado | Controle |
| | | | | | |

| | | | | | |
|------------------|---------|---------|---------|-----------------|----------|
| Menos de 17 anos | 17 anos | 18 anos | 19 anos | Mais de 19 anos | Controle |
| | | | | | |

09

53-DENOMINAÇÃO DO CURSO OU HABILITAÇÃO

54-COD DO CURSO OU HABILITAÇÃO

55-MATRICULA INICIAL - EM 1991

56-CONCLUÍNTES, POR IDADE - EM 1990

| | | | | | |
|----------|----------|----------|----------|-------------|----------|
| 1ª Série | 2ª Série | 3ª Série | 4ª Série | Não Seriado | Controle |
| | | | | | |

| | | | | | |
|------------------|---------|---------|---------|-----------------|----------|
| Menos de 17 anos | 17 anos | 18 anos | 19 anos | Mais de 19 anos | Controle |
| | | | | | |

10

53-DENOMINAÇÃO DO CURSO OU HABILITAÇÃO

54-COD DO CURSO OU HABILITAÇÃO

55-MATRICULA INICIAL - EM 1991

56-CONCLUÍNTES, POR IDADE - EM 1990

| | | | | | |
|----------|----------|----------|----------|-------------|----------|
| 1ª Série | 2ª Série | 3ª Série | 4ª Série | Não Seriado | Controle |
| | | | | | |

| | | | | | |
|------------------|---------|---------|---------|-----------------|----------|
| Menos de 17 anos | 17 anos | 18 anos | 19 anos | Mais de 19 anos | Controle |
| | | | | | |

BLOCO 9 - AUTENTICAÇÃO

57-NOME E CARGO DO INFORMANTE

58- DATA

ASSINATURA DO INFORMANTE

59-NOME DO AGENTE DE COLETA

60- DATA

ASSINATURA DO AGENTE DE COLETA

ANEXO

UNIDADES DE ESTATÍSTICA DAS SECRETARIAS
ESTADUAIS DE EDUCAÇÃO

ACRE

Coordenadoria de Estatísticas Educacionais - COORDEE
Martins Rodrigues Casas
(062) 224 - 7338

ALAGOAS

Unidade de Documentação e Informação
Fernando José de Alcantara Duca
(082) 221 - 5461

AMAPÁ

Divisão de Estatística Escolar
Cleide Silva Nery
(096) 223 - 5266

AMAZONAS

Núcleo de Estudos, Pesquisas e Estatística
João Alves de Souza Filho
(092) 233 - 3909

BAHIA

Assessoria de Planejamento
Sulamita Farias de Souza
(071) 371 - 5629

CEARÁ

Núcleo de Estatística
Vera Lúcia Tavares Moreno
(085) 274 - 1155 Ramal 127

DISTRITO FEDERAL

Sistema de Inf. Estatísticas da Educação e Cultura - SIEEC
Mari Lane de Carvalho
(061) 226 - 6525

ESPÍRITO SANTO

Departamento de Auditoria e Doc. Educacional
Jurandi Menegatti Tonini
(027) 227 - 4144 Ramal 236

GOIÁS

Departamento de Programação e Informações Gerenciais
Celuta Gonçalves Meira Rosa
(062) 223 - 4903

MATO GROSSO

Divisão de Informática e Estatística
Sandra do Carmo Castro Dalinaz
(065) 624-1198

MINAS GERAIS

Centro de Produção e Administração de Informações
Beatriz Saraiva de Moura
(031) 219 - 4285

PARAÍBA

Núcleo de Estatística da Educação
Lúcia Helena da Mota Silveira Melo
(083) 221 - 3776

MARANHÃO

Coordenadoria de Informações Estatístico- Educacionais
Dulcineia Lopes Espíndola dos Santos
(098) 222 - 4397

MATO GROSSO DO SUL

Divisão de Estatística
Delfina Cafure Melgarejo
(067) 726 - 4055 Ramal 353

PARÁ

Subgrupo de Estatística - ASPI.AN-GEAV
Anamaria de Oliveira Matos
(091) 248 - 2272

PARANÁ

Departamento de Pesquisas e Planejamento - FUNDEPAR
Hilária Zimovski
(041) 352 - 1313

PERNAMBUCO

Departamento de Informações Estatístico-Educacionais
Silvio Bartolomeu Magnata da Fonte
(081) 224 - 3991

RIO GRANDE DO NORTE

Sistema de Informações Estatístico-Educacionais - SIEE
Ana Neuma Teixeira Lima
(084) 231 - 7216

RIO DE JANEIRO

Coordenadoria de Org., Informação e Estatística
Jose Carlos da Cruz Pereira
(021) 292 - 0011 Ramais 336 e 345

RORAIMA

Setor de Informações Estatísticas da Educação e Cultura
Dionizia Oliveira da Silva
(095) 224 - 6562

PIAUI

Divisão de Estatística e Pesquisa
Maria Rosário de Fátima Ferreira Batista
(086) 222 - 4698

RIO GRANDE DO SUL

Unidade de Informática
Heloisa Silveira Monteiro de Oliveira
(051) 225 - 0034

RONDÔNIA

Equipe Técnica de Informática
José Willian Martins da Rocha
(069) 223 - 1044 Ramal 52

SANTA CATARINA

Gerência de Estatística e Informática
Eduardo Sguario dos Reis
(048) 223 - 2564

SÃO PAULO

Centro de Informações Educacionais - CIE
Maria Cândida Raizer Cardinalli Perez
(011) 231 - 3070

SANTA CATARINA

Fundação Catarinense de Educação Especial
Rosemari das Graças Kern
(048) 246 - 1622

TOCANTINS

Seção de Estatística
Rosimere Alves dos Santos
(063) 862 - 1090 Ramal 297

SERGIPE

Serviço de Informações Estatísticas
Vera Lúcia Machado Sampaio
(079) 224-4414 Ramal 32

Chefe da Coordenação do Sistema Estatístico da Educação
CARLOS EDUARDO MORENO SAMPAIO

Chefe da Divisão de Levantamentos e Controle
JORGE RONDELLI DA COSTA

Chefe da Divisão de Desenvolvimento e Operação
LINDBERG GOMES DE BRITO

Secretárias
LÍDIA FERRAZ
MARLY FLORES DOS SANTOS

Setor de Preparação e Controle dos Levantamentos da Educação Fundamental, Média, Especial, Supletiva e Financiamento da Educação
FERNANDO RUBENS BRANDÃO BARROS
NORMA SUELY DA COSTA CONCEIÇÃO
ZÉLIA MARIA DE JESUS
FÁTIMA FONTENELLE ALVES DE BRITO

Setor de Preparação e Controle dos Levantamentos da Educação Superior
MARIA DAS DORES PEREIRA ROSA – Chefe de Setor
MARIA LUIZA GALESKO
RAIMUNDO NONATO AIRES
SANDRA MARIA DA SILVA PASSOS


Setor de Preparação e Crítica dos Questionários
CELIA CRISTINA GEDEON ARAÚJO – Chefe de Setor
FRANCISCO DE SOUZA MARQUES
CELIA MARCIA MARTINS LIMA
LUCIA DE SOUZA T. FARIAS
CRISTINA DE LOURDES O. ABREU

Setor de Análises Estatísticas
VERA LYRA DA SILVA DE MELLO – Chefe de Setor

Setor de Processamento e Operação
JORGE ROBERTO PEREIRA DUARTE – Chefe de Setor
JOSÉ MARIA DA PAIXÃO NASCIMENTO
PEDRO GONÇALVES COSTA
JOSIMAR GUEDES DE CARVALHO
NILO RIBEIRO MORAES
REINALDO GAYA LOPES DOS SANTOS
SÉRGIO ANTONIO M. DE OLIVEIRA
PEDRO HENRIQUE DE MOURA ARAÚJO

Setor de Desenvolvimento de Sistemas
JÚLIO CESAR SANTOS TOSTES – Chefe de Setor
HÉLIO FRANCO RULL

Setor de Disseminação e Documentação
MARIA DE FÁTIMA TEIXEIRA LIMA
MARIA DO CARMO MAGALHÃES
CRISTINA MEDEIROS DE OLIVEIRA
MAURÍCIO GOLDENBERG
ANTONIO JOSÉ AMORIM



SISTEMA ESTATÍSTICO DA EDUCAÇÃO

MEC/SAG/CPS
COORDENAÇÃO DO SISTEMA ESTATÍSTICO DA EDUCAÇÃO
Esplanada dos Ministérios
Bloco "L" - Anexo I 3º Andar
CEP 70.047.900 - Brasília-DF
Telefones: (061) 224 66 00 / 224 65 35
FAX: (061) 226 15 62 / 321 29 20
Telex: (061) 1068