



MINISTÉRIO DA EDUCAÇÃO
Secretaria de Administração Geral
Coordenação Geral de Planejamento Setorial
Coordenação de Informações para o Planejamento



Sinopse Estatística da Educação Especial

VOLUME I
Ensino Regular

N. Cham.: R 31:376*1988" B823si
Autor: Brasil. Ministério da Educa
Titulo: Sinopse estatística da educação especial :
1988 .



66298

Ac. 33600

v. 1 Ex.2 INEP CIBEC

CENSO EDUCACIONAL

88

MINISTRO DE ESTADO DA EDUCAÇÃO

Carlos Alberto Gomes Chiarelli

SECRETÁRIO EXECUTIVO

José Luitgard Moura de Figueiredo

SECRETÁRIO DE ADMINISTRAÇÃO GERAL

Paulo Soares Edler

COORDENADOR GERAL DE PLANEJAMENTO SETORIAL

Elizeu Francisco Calsing

COORDENADOR DE INFORMAÇÕES PARA O PLANEJAMENTO

Carlos Eduardo Moreno Sampaio

MINISTÉRIO DA EDUCAÇÃO
Secretaria de Administração Geral
Coordenação Geral de Planejamento Setorial
Coordenação de Informações para o Planejamento

Sinopse Estatística da Educação Especial

**VOLUME I
Ensino Regular**

1988

SISTEMA ESTATÍSTICO
DA
EDUCAÇÃO

CENSO EDUCACIONAL
1988

MEC/SAG/CPS/CIP

BRASÍLIA

MAIO/1991

8823s Brasil. Ministério da Educação. Coordenação de
Informações para o Planejamento.

Sinopse estatística da educação especial :
1988. - Brasília : MEC/CIP, 1991.
2 v.

Conteúdo: v. 1 - Ensino regular; v. 2 - Ins-
tituições especializadas.

1. Educação especial - dados estatísticos.
I. Título.

CDU: 376:31

R
31-376 * 1988"
8823 s;
v 1
ex 2

Ac: 33 600
Ex: 66 298

APRESENTAÇÃO

A Coordenação de Informações para o Planejamento apresenta os resultados da Pesquisa Estatística concernente à Educação Especial, referente ao ano de 1988.

A Pesquisa é realizada através de dois instrumentos de coleta EE-1 e EE-2, o primeiro, para registrar a presença do Ensino Especial no contexto do Ensino Regular, e o segundo, para revelar a Educação Especial isoladamente, no âmbito das Instituições Especializadas.

A preocupação com a demanda por parte da CIP, configura-se na presente Sinopse. Ressaltamos, entretanto, que esse atendimento se amplia e extrapola os dados aqui esboçados, à medida que esta Coordenação se coloca à disposição de informações complementares ou outros cruzamentos e níveis de agregação diversos, que poderão ser obtidos mediante solicitação à CIP.

SUMÁRIO

ENSINO REGULAR

INTRODUÇÃO	09
1. ESTABELECIMENTOS	
1.1. Número de Estabelecimentos, por Dependência Administrativa, segundo a Unidade da Federação e Localização - 1988	15
1.1.A. Distribuição Percentual do Número de Estabelecimentos, por Dependência Administrativa – Brasil – 1988	19
1.2. Número de Estabelecimentos, por Modalidade de Atendimento, segundo a Unidade da Federação e Localização - 1988	20
1.3. Número de Estabelecimentos, por Tipo de Atendimento, segundo a Unidade da Federação e Localização - 1988	24
2. PESSOAL DOCENTE	
2.1. Número de Funções Docentes, por Grau de Formação, segundo a Unidade da Federação e Área do Curso Específico em Educação Especial – 1988	31
2.1.A. Distribuição Percentual do Número de Funções Docentes, por Grau de Formação – Brasil – 1988	40
3. ALUNADO	
3.1. Matrícula Inicial de Excepcionais por Tipo de Excepcionalidade, segundo a Unidade da Federação e Dependência Administrativa – 1988	43

3.1.A. Distribuição Percentual da Matrícula Inicial de Excepcionais por Tipo de Excepcionais – Brasil – 1988	48
3.2. Matrícula Inicial de Excepcionais no Pré-Escolar, por Dependência Administrativa, segundo a Unidade da Federação e Localização – 1988	49
3.2.A. Distribuição Percentual da Matrícula de Excepcionais no Pré-Escolar, por Dependência Administrativa – Brasil – 1988	53
3.3. Matrícula Inicial de Excepcionais no 1º Grau, por Dependência Administrativa, segundo a Unidade da Federação e Localização – 1988	54
3.3.A. Distribuição Percentual da Matrícula Inicial de Excepcionais no 1º Grau, por Dependência Administrativa – Brasil – 1988	58
3.4. Matrícula Inicial de Excepcionais no 2º Grau, por Dependência Administrativa, segundo a Unidade da Federação e Localização – 1988	59
3.4.A. Distribuição Percentual da Matrícula Inicial de Excepcionais no 2º Grau, por Dependência Administrativa – Brasil – 1988	63
3.5. Matrícula Inicial de Excepcionais no Pré-Escolar, por Faixa Etária, segundo a Unidade da Federação e Tipo de Excepcionalidade – 1988	64
3.6. Matrícula Inicial de Excepcionais no 1º Grau, por Faixa Etária, segundo a Unidade da Federação e Tipo de Excepcionalidade – 1988	73
3.6.A. Distribuição Percentual da Matrícula Inicial de Excepcionais no 1º Grau, por Tipo de Excepcionalidade – Brasil – 1988	82
3.7. Matrícula Inicial de Excepcionais no 2º Grau, por Faixa Etária, segundo a Unidade da Federação e Tipo de Excepcionalidade – 1988	83
3.8. Matrícula Inicial de Excepcionais no 1º Grau, por Tipo de Excepcionalidade, segundo a Unidade da Federação e Série – 1988	92
3.9. Matrícula Inicial de Excepcionais no 2º Grau, por Tipo de Excepcionalidade, segundo a Unidade da Federação e Série – 1988	101

3.10. Matrícula Final de Excepcionais no Pré-Escolar, por Dependência Administrativa, segundo a Unidade da Federação e Localização – 1987	107
3.10.A. Distribuição Percentual da Matrícula Final de Excepcionais no 1º Grau, por Dependência Administrativa – Brasil – 1987	111
3.11. Matrícula Final de Excepcionais no 1º Grau, por Dependência Administrativa, segundo a Unidade da Federação e Localização – 1987	112
3.12. Matrícula Final de Excepcionais no 2º Grau, por Dependência Administrativa, segundo a Unidade da Federação e Localização – 1987	116
3.13. Número de Afastados por Abandono, no Pré-Escolar, por Dependência Administrativa, segundo a Unidade da Federação e Localização – 1987	120
3.13.A. Distribuição Percentual de Afastados por Abandono, no Pré-Escolar, por Dependência Administrativa – Brasil – 1987	124
3.14. Número de Afastados por Abandono, no 1º Grau, por Dependência Administrativa, segundo a Unidade da Federação e Localização – 1987	125
3.14.A. Distribuição Percentual de Afastados por Abandono, no 1º Grau, por Dependência Administrativa – Brasil – 1987	129
3.15. Número de Afastados por Abandono, no 2º Grau, por Dependência Administrativa, segundo a Unidade da Federação e Localização – 1987	130

INTRODUÇÃO

A presente síntese estatística, contendo informações levantadas, ao nível nacional, no ano de 1988 pela Coordenação de Informações para o Planejamento – CIP, Órgão da Coordenação Geral de Planejamento Setorial da Secretaria de Administração Geral do Ministério da Educação, oferece importantes subsídios para a formulação e execução da política de atendimento em Educação Especial no Brasil, destinada aos educandos com necessidades especiais, portadores de deficiência e superdotados.

A realização de inquéritos em Educação Especial é uma prática relativamente nova e marcada pela descontinuidade. Em 1984, a prática foi institucionalizada, passando a constituir programação do órgão de estatística do MEC, com a colaboração da Secretaria de Educação Especial, hoje Coordenação de Educação Especial, vinculada ao Departamento de Educação Supletiva e Especial da Secretaria Nacional de Educação Básica.

Os dados levantados retratam a situação da Educação Especial sob duas grandes óticas: o atendimento especializado inserido no Ensino Regular – público ou privado – em atendimento à prioridade recomendada pela Constituição Brasileira e o atendimento prestado em instituições especializadas, igualmente públicas ou privadas, em função de motivos organizacionais, pedagógicos ou decorrentes das condições individuais dos educandos.

Os subsídios apresentados constituem referencial válido para nortear o planejamento e a implementação de estratégias decorrentes dos princípios doutrinários que orientam a Educação Especial, observados as peculiaridades locais e regionais. Ensejarão projeções mais realísticas sobre as possibilidades de expansão e melhoria dos serviços de Educação Especial.

Embora apresentando limitações tendo em vista as peculiaridades desta modalidade de ensino, é incontestável o valor do trabalho para os órgãos públicos e entidades particulares que prestam atendimento educacional às pessoas com necessidades especiais, bem como para os técnicos, pesquisadores, administradores, professores e estudiosos em geral que se ocupam com essa questão.

LEDJA AUSTRILINO SILVA
Secretária Nacional de Educação Básica

ENSINO REGULAR

ESTABELECIMENTOS

MEC/SAG/CPS/CIP(SEEC)

EDUCAÇÃO ESPECIAL
ENSINO REGULAR
1 - ESTABELECIMENTOS

1.1 - NÚMERO DE ESTABELECIMENTOS, POR DEPENDÊNCIA ADMINISTRATIVA, SEGUNDO A UNIDADE DA FEDERAÇÃO E LOCALIZAÇÃO - 1988

(CONTINUA)

UNIDADE DA FEDERAÇÃO	LOCALIZAÇÃO	ESTABELECIMENTOS					
		TOTAL	DEPENDÊNCIA ADMINISTRATIVA				
			FEDERAL	ESTADUAL	MUNICIPAL	PARTICULAR	NAO INFORMADO
BRASIL	TOTAL	4527	38	3972	432	85	-
	RURAL	132	4	111	15	2	-
	NAO INFORMADO	-	-	-	-	-	-
RONDONIA	TOTAL	53	-	16	37	-	-
	RURAL	1	-	-	1	-	-
	NAO INFORMADO	-	-	-	-	-	-
ACRE	TOTAL	31	-	27	3	1	-
	RURAL	1	-	1	-	-	-
	NAO INFORMADO	-	-	-	-	-	-
AMAZONAS	TOTAL	58	-	56	-	2	-
	RURAL	-	-	-	-	-	-
	NAO INFORMADO	-	-	-	-	-	-
RORAIMA	TOTAL	11	11	-	-	-	-
	RURAL	1	1	-	-	-	-
	NAO INFORMADO	-	-	-	-	-	-
PARA	TOTAL	231	-	192	31	8	-
	RURAL	33	-	31	2	-	-
	NAO INFORMADO	-	-	-	-	-	-
AMAPA	TOTAL	28	27	-	1	-	-
	RURAL	3	3	-	-	-	-
	NAO INFORMADO	-	-	-	-	-	-
MARANHÃO	TOTAL	70	-	62	3	5	-
	RURAL	5	-	4	-	1	-
	NAO INFORMADO	-	-	-	-	-	-
PIAUI	TOTAL	34	-	34	-	-	-
	RURAL	-	-	-	-	-	-
	NAO INFORMADO	-	-	-	-	-	-

MEC/SAG/CPS/CIP(SEEC)

EDUCAÇÃO ESPECIAL
ENSINO REGULAR
1 - ESTABELECIMENTOS

1.1 - NÚMERO DE ESTABELECIMENTOS, POR DEPENDÊNCIA ADMINISTRATIVA, SEGUNDO A UNIDADE DA FEDERAÇÃO E LOCALIZAÇÃO - 1988

(CONTINUA)

UNIDADE DA FEDERAÇÃO	LOCALIZAÇÃO	ESTABELECIMENTOS					
		TOTAL	DEPENDÊNCIA ADMINISTRATIVA				
			FEDERAL	ESTADUAL	MUNICIPAL	PARTICULAR	NÃO INFORMADO
CEARA	TOTAL	20	-	20	-	-	-
	RURAL	1	-	1	-	-	-
	NÃO INFORMADO	-	-	-	-	-	-
RIO GRANDE DO NORTE	TOTAL	79	-	64	4	11	-
	RURAL	4	-	4	-	-	-
	NÃO INFORMADO	-	-	-	-	-	-
PARAIBA	TOTAL	40	-	32	7	1	-
	RURAL	-	-	-	-	-	-
	NÃO INFORMADO	-	-	-	-	-	-
PERNAMBUCO	TOTAL	123	-	121	1	1	-
	RURAL	1	-	1	-	-	-
	NÃO INFORMADO	-	-	-	-	-	-
ALAGOAS	TOTAL	33	-	32	1	-	-
	RURAL	1	-	1	-	-	-
	NÃO INFORMADO	-	-	-	-	-	-
SERGIPE	TOTAL	14	-	13	-	1	-
	RURAL	1	-	1	-	-	-
	NÃO INFORMADO	-	-	-	-	-	-
BAHIA	TOTAL	72	-	66	2	4	-
	RURAL	1	-	1	-	-	-
	NÃO INFORMADO	-	-	-	-	-	-
MINAS GERAIS	TOTAL	697	-	686	5	6	-
	RURAL	13	-	12	-	1	-
	NÃO INFORMADO	-	-	-	-	-	-
ESPIRITO SANTO	TOTAL	125	-	119	5	1	-
	RURAL	2	-	2	-	-	-
	NÃO INFORMADO	-	-	-	-	-	-

MEC/SAG/CPS/CIP(SEEC)

EDUCACAO ESPECIAL
ENSINO REGULAR
1 - ESTABELECIMENTOS

1.1 - NUMERO DE ESTABELECIMENTOS, POR DEPENDENCIA ADMINISTRATIVA, SEGUNDO A UNIDADE DA FEDERACAO E LOCALIZACAO - 1988

(CONTINUA)

UNIDADE DA FEDERACAO	LOCALIZACAO	ESTABELECIMENTOS					
		TOTAL	DEPENDENCIA ADMINISTRATIVA				
			FEDERAL	ESTADUAL	MUNICIPAL	PARTICULAR	NAO INFORMADO
RIO DE JANEIRO	TOTAL	318	-	202	106	10	-
	RURAL	18	-	15	3	-	-
	NAO INFORMADO	-	-	-	-	-	-
SAO PAULO	TOTAL	987	-	957	23	7	-
	RURAL	11	-	11	-	-	-
	NAO INFORMADO	-	-	-	-	-	-
PARANA	TOTAL	517	-	440	63	14	-
	RURAL	9	-	6	3	-	-
	NAO INFORMADO	-	-	-	-	-	-
SANTA CATARINA	TOTAL	213	-	185	23	5	-
	RURAL	12	-	9	3	-	-
	NAO INFORMADO	-	-	-	-	-	-
RIO GRANDE DO SUL	TOTAL	438	-	320	115	3	-
	RURAL	9	-	6	3	-	-
	NAO INFORMADO	-	-	-	-	-	-
MATO GROSSO DO SUL	TOTAL	108	-	105	1	2	-
	RURAL	1	-	1	-	-	-
	NAO INFORMADO	-	-	-	-	-	-
MATO GROSSO	TOTAL	58	-	56	-	2	-
	RURAL	-	-	-	-	-	-
	NAO INFORMADO	-	-	-	-	-	-
GOIAS	TOTAL	101	-	99	1	1	-
	RURAL	2	-	2	-	-	-
	NAO INFORMADO	-	-	-	-	-	-

MEC/SAG/CPS/CIP(SEEC)

EDUCACAO ESPECIAL
ENSINO REGULAR
1 - ESTABELECIMENTOS

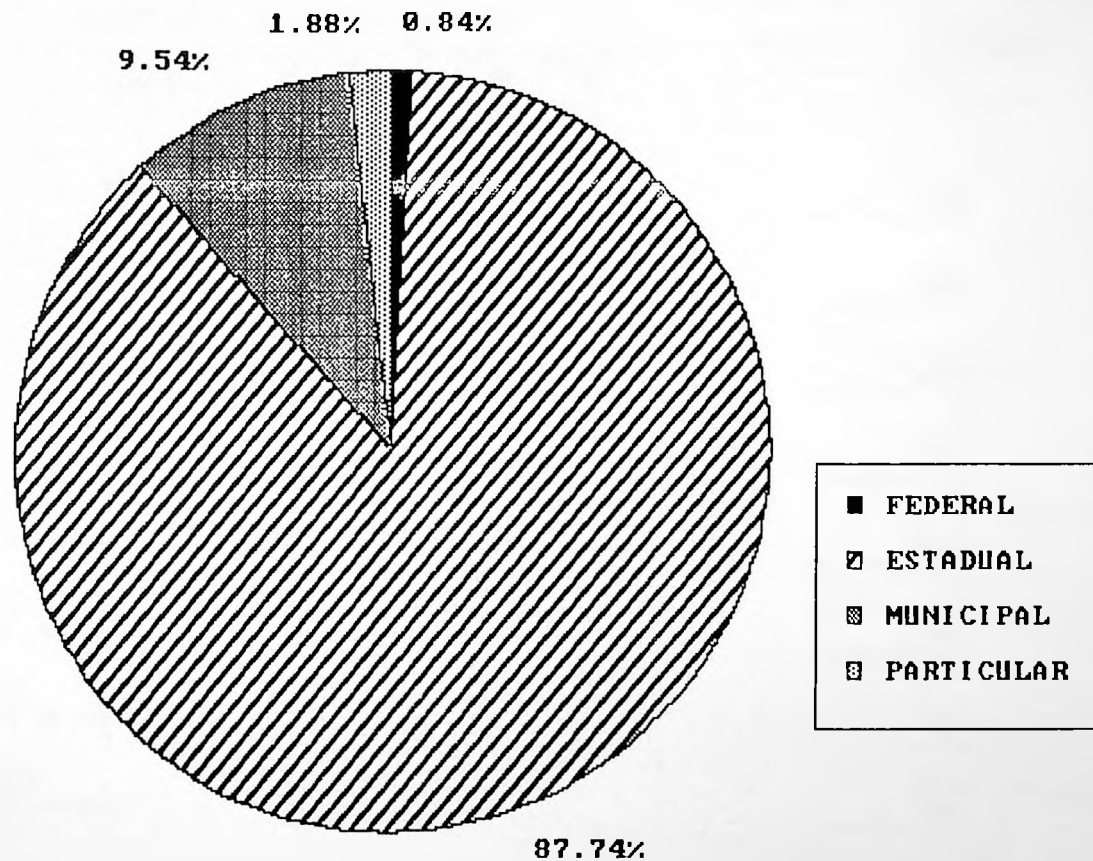
1.1 - NUMERO DE ESTABELECIMENTOS, POR DEPENDENCIA ADMINISTRATIVA, SEGUNDO A UNIDADE DA FEDERACAO E LOCALIZACAO - 1988

(CONCLUSAO)

UNIDADE DA FEDERACAO	LOCALIZACAO	ESTABELECIMENTOS					NAO INFORMADO
		TOTAL	DEPENDENCIA ADMINISTRATIVA				
			FEDERAL	ESTADUAL	MUNICIPAL	PARTICULAR	
DISTRITO FEDERAL	TOTAL	68	-	68	-	-	-
	RURAL	2	-	2	-	-	-
	NAO INFORMADO	-	-	-	-	-	-

FONTE: MEC/SAG/CPS/COORDENACAO DE INFORMACOES PARA O PLANEJAMENTO (SEEC)

1.1.A - DISTRIBUICAO PERCENTUAL DE ESTABELECIMENTOS, POR
DEPENDENCIA ADMINISTRATIVA - BRASIL - 1988



FONTE : MEC/SAG/CPS/CIP (SEEC)

MEC/SAG/CPS/CIP(SEEC)

EDUCAÇÃO ESPECIAL
ENSINO REGULAR
1 - ESTABELECIMENTOS

1.2 - NÚMERO DE ESTABELECIMENTOS, POR MODALIDADE DE ATENDIMENTO, SEGUNDO A UNIDADE DA FEDERAÇÃO E LOCALIZAÇÃO - 1988

(CONTINUA)

UNIDADE DA FEDERAÇÃO	LOCALIZAÇÃO	ESTABELECIMENTOS				
		MODALIDADE DE ATENDIMENTO EDUCATIVO				
		CLASSE COMUM COM SERVIÇO DE APOIO ESPECIALIZADO	CLASSE ESPECIAL	SALA DE RECURSOS	ATENDIMENTO ITINERANTE	OFICINA PEDAGÓGICA
B R A S I L	TOTAL	480	3864	353	209	83
	RURAL	14	109	5	12	2
	NAO INFORMADO	-	-	-	-	-
RONDONIA	TOTAL	6	45	2	-	-
	RURAL	-	1	-	-	-
	NAO INFORMADO	-	-	-	-	-
ACRE	TOTAL	19	8	1	1	-
	RURAL	-	1	-	-	-
	NAO INFORMADO	-	-	-	-	-
AMAZONAS	TOTAL	3	53	1	-	-
	RURAL	-	-	-	-	-
	NAO INFORMADO	-	-	-	-	-
RORAIMA	TOTAL	-	11	-	-	-
	RURAL	-	1	-	-	-
	NAO INFORMADO	-	-	-	-	-
PARA	TOTAL	28	179	21	100	4
	RURAL	-	30	-	8	-
	NAO INFORMADO	-	-	-	-	-
AMAPA	TOTAL	10	22	4	6	3
	RURAL	1	3	1	1	-
	NAO INFORMADO	-	-	-	-	-
MARANHÃO	TOTAL	-	68	2	3	1
	RURAL	-	5	-	1	1
	NAO INFORMADO	-	-	-	-	-

MEC/SAG/CPS/CIP(SEEC)

EDUCAÇÃO ESPECIAL
ENSINO REGULAR
1 - ESTABELECIMENTOS

1.2 - NÚMERO DE ESTABELECIMENTOS, POR MODALIDADE DE ATENDIMENTO, SEGUNDO A UNIDADE DA FEDERAÇÃO E LOCALIZAÇÃO - 1988

(CONTINUA)

UNIDADE DA FEDERAÇÃO	LOCALIZAÇÃO	ESTABELECIMENTOS				
		MODALIDADE DE ATENDIMENTO EDUCATIVO				
		CLASSE COMUM COM SERVIÇO DE APOIO ESPECIALIZADO	CLASSE ESPECIAL	SALA DE RECURSOS	ATENDIMENTO ITINERANTE	OFICINA PEDAGÓGICA
PIAUI	TOTAL	8	27	-	1	-
	RURAL	-	-	-	-	-
	NAO INFORMADO	-	-	-	-	-
CEARA	TOTAL	7	13	3	-	2
	RURAL	-	1	-	-	-
	NAO INFORMADO	-	-	-	-	-
RIO GRANDE DO NORTE	TOTAL	21	56	2	8	3
	RURAL	2	3	-	1	-
	NAO INFORMADO	-	-	-	-	-
PARAIBA	TOTAL	7	29	1	-	-
	RURAL	-	-	-	-	-
	NAO INFORMADO	-	-	-	-	-
PERNAMBUCO	TOTAL	20	110	4	18	1
	RURAL	-	1	-	-	-
	NAO INFORMADO	-	-	-	-	-
ALAGOAS	TOTAL	1	32	1	-	-
	RURAL	-	1	-	-	-
	NAO INFORMADO	-	-	-	-	-
SERGIPE	TOTAL	3	9	1	-	-
	RURAL	-	-	-	-	-
	NAO INFORMADO	-	-	-	-	-
BAHIA	TOTAL	20	49	3	1	2
	RURAL	-	1	-	-	-
	NAO INFORMADO	-	-	-	-	-

MEC/SAG/CPS/CIP(SEEC)

EDUCAÇÃO ESPECIAL
ENSINO REGULAR
1 - ESTABELECIMENTOS

1.2 - NÚMERO DE ESTABELECIMENTOS, POR MODALIDADE DE ATENDIMENTO, SEGUNDO A UNIDADE DA FEDERAÇÃO E LOCALIZAÇÃO - 1988

(CONTINUA)

UNIDADE DA FEDERAÇÃO	LOCALIZAÇÃO	ESTABELECIMENTOS				
		MODALIDADE DE ATENDIMENTO EDUCATIVO				
		CLASSE COMUM COM SERVIÇO DE APOIO ESPECIALIZADO	CLASSE ESPECIAL	SALA DE RECURSOS	ATENDIMENTO ITINERANTE	OFICINA PEDAGÓGICA
MINAS GERAIS	TOTAL	22	623	42	3	35
	RURAL	-	13	-	-	1
	NAO INFORMADO	-	-	-	-	-
ESPIRITO SANTO	TOTAL	51	71	1	1	-
	RURAL	-	2	-	-	-
	NAO INFORMADO	-	-	-	-	-
RIO DE JANEIRO	TOTAL	40	256	53	4	10
	RURAL	4	13	1	-	-
	NAO INFORMADO	-	-	-	-	-
SÃO PAULO	TOTAL	66	915	56	12	3
	RURAL	2	8	-	-	-
	NAO INFORMADO	-	-	-	-	-
PARANA	TOTAL	-	517	-	-	-
	RURAL	-	9	-	-	-
	NAO INFORMADO	-	-	-	-	-
SANTA CATARINA	TOTAL	30	140	63	1	-
	RURAL	5	6	1	-	-
	NAO INFORMADO	-	-	-	-	-
RIO GRANDE DO SUL	TOTAL	20	413	83	32	13
	RURAL	-	5	2	1	-
	NAO INFORMADO	-	-	-	-	-
MATO GROSSO DO SUL	TOTAL	9	96	-	-	1
	RURAL	-	1	-	-	-
	NAO INFORMADO	-	-	-	-	-

MEC/SAG/CPS/CIP(SEEC)

EDUCACAO ESPECIAL
ENSINO REGULAR
1 - ESTABELECIMENTOS

1.2 - NUMERO DE ESTABELECIMENTOS, POR MODALIDADE DE ATENDIMENTO, SEGUNDO A UNIDADE DA FEDERACAO E LOCALIZACAO - 1988

(CONCLUSAO)

UNIDADE DA FEDERACAO	LOCALIZACAO	ESTABELECIMENTOS				
		MODALIDADE DE ATENDIMENTO EDUCATIVO				
		CLASSE COMUM COM SERVICO DE APOIO ESPECIALIZADO	CLASSE ESPECIAL	SALA DE RECURSOS	ATENDIMENTO ITINERANTE	OFICINA PEDAGOGICA
MATO GROSSO	TOTAL	12	44	-	-	1
	RURAL NAO INFORMADO	-	-	-	-	-
GOIAS	TOTAL	54	45	5	3	-
	RURAL NAO INFORMADO	-	2	-	-	-
DISTRITO FEDERAL	TOTAL	23	33	4	15	4
	RURAL NAO INFORMADO	-	2	-	-	-

FONTE : MEC/SAG/CPS/COORDENACAO DE INFORMACOES PARA O PLANEJAMENTO (SEEC)

NOTA : UM MESMO ESTABELECIMENTO DE ENSINO PODE DISPOR DE MAIS DE UMA MODALIDADE DE ATENDIMENTO.

NEC/SAG/CPS/CIP(SEEC)

EDUCACAO ESPECIAL
ENSINO REGULAR
1 - ESTABELECIMENTOS

1.3 - NUMERO DE ESTABELECIMENTOS, POR TIPO DE ATENDIMENTO, SEGUNDO A UNIDADE DA FEDERACAO E LOCALIZACAO - 1988

(CONTINUA)

UNIDADE DA FEDERACAO	LOCALIZACAO	ESTABELECIMENTOS			
		TIPO DE ATENDIMENTO			
		PARAMEDICO	PSICOPEDAGOGICO	SOCIAL	
B R A S I L	TOTAL	7307	1622	3589	2096
	RURAL	193	48	94	51
	NAO INFORMADO	-	-	-	-
RONDONIA	TOTAL	67	13	43	11
	RURAL	1	-	1	-
	NAO INFORMADO	-	-	-	-
ACRE	TOTAL	32	4	12	16
	RURAL	1	-	-	1
	NAO INFORMADO	-	-	-	-
AMAZONAS	TOTAL	141	45	49	47
	RURAL	-	-	-	-
	NAO INFORMADO	-	-	-	-
RORAIMA	TOTAL	24	2	11	11
	RURAL	2	-	1	1
	NAO INFORMADO	-	-	-	-
PARA	TOTAL	460	159	179	122
	RURAL	54	19	23	12
	NAO INFORMADO	-	-	-	-
AMAPA	TOTAL	51	15	25	11
	RURAL	5	-	3	2
	NAO INFORMADO	-	-	-	-
MARANHAO	TOTAL	209	69	70	70
	RURAL	15	5	5	5
	NAO INFORMADO	-	-	-	-
PIAUI	TOTAL	54	11	32	11
	RURAL	-	-	-	-
	NAO INFORMADO	-	-	-	-

MEC/SAG/CPS/CIP(SEEC)

EDUCACAO ESPECIAL
ENSINO REGULAR
1 - ESTABELECIMENTOS

1.3 - NUMERO DE ESTABELECIMENTOS, POR TIPO DE ATENDIMENTO, SEGUNDO A UNIDADE DA FEDERACAO E LOCALIZACAO - 1988

(CONTINUA)

UNIDADE DA FEDERACAO	LOCALIZACAO	ESTABELECIMENTOS			
		TIPO DE ATENDIMENTO			
		PARAMEDICO	PSICOPEDAGOGICO	SOCIAL	
CEARA	TOTAL	21	3	13	5
	RURAL	1	-	1	-
	NAO INFORMADO	-	-	-	-
RIO GRANDE DO NORTE	TOTAL	98	19	55	24
	RURAL	3	-	2	1
	NAO INFORMADO	-	-	-	-
PARAIBA	TOTAL	50	10	27	13
	RURAL	-	-	-	-
	NAO INFORMADO	-	-	-	-
PERNAMBUCO	TOTAL	156	12	118	26
	RURAL	3	1	1	1
	NAO INFORMADO	-	-	-	-
ALAGOAS	TOTAL	40	6	32	2
	RURAL	1	-	1	-
	NAO INFORMADO	-	-	-	-
SERGIPE	TOTAL	20	6	10	4
	RURAL	-	-	-	-
	NAO INFORMADO	-	-	-	-
BAHIA	TOTAL	86	10	51	25
	RURAL	1	-	1	-
	NAO INFORMADO	-	-	-	-
MINAS GERAIS	TOTAL	1252	251	494	507
	RURAL	20	6	7	7
	NAO INFORMADO	-	-	-	-
ESPIRITO SANTO	TOTAL	150	26	87	37
	RURAL	2	-	2	-
	NAO INFORMADO	-	-	-	-

MEC/SAG/CPS/CIP(SEEC)

EDUCAÇÃO ESPECIAL
ENSINO REGULAR
1 - ESTABELECIMENTOS

1.3 - NÚMERO DE ESTABELECIMENTOS, POR TIPO DE ATENDIMENTO, SEGUNDO A UNIDADE DA FEDERAÇÃO E LOCALIZAÇÃO - 1988

(CONTINUA)

UNIDADE DA FEDERAÇÃO	LOCALIZAÇÃO	ESTABELECIMENTOS			
		TIPO DE ATENDIMENTO			
		PARAMÉDICO	PSICOPEDAGÓGICO	SOCIAL	
RIO DE JANEIRO	TOTAL	438	59	280	99
	RURAL	22	3	15	4
	NAO INFORMADO	-	-	-	-
SÃO PAULO	TOTAL	1490	282	849	359
	RURAL	14	2	10	2
	NAO INFORMADO	-	-	-	-
PARANÁ	TOTAL	874	212	372	290
	RURAL	18	5	8	5
	NAO INFORMADO	-	-	-	-
SANTA CATARINA	TOTAL	265	69	116	80
	RURAL	6	1	2	3
	NAO INFORMADO	-	-	-	-
RIO GRANDE DO SUL	TOTAL	928	298	374	256
	RURAL	15	4	6	5
	NAO INFORMADO	-	-	-	-
MATO GROSSO DO SUL	TOTAL	142	19	96	27
	RURAL	3	1	1	1
	NAO INFORMADO	-	-	-	-
MATO GROSSO	TOTAL	56	6	39	11
	RURAL	-	-	-	-
	NAO INFORMADO	-	-	-	-
GOIÁS	TOTAL	122	13	87	22
	RURAL	2	-	2	-
	NAO INFORMADO	-	-	-	-

MEC/SAG/CPS/CIP(SEEC)

EDUCAÇÃO ESPECIAL
ENSINO REGULAR
1 - ESTABELECIMENTOS

1.3 - NÚMERO DE ESTABELECIMENTOS, POR TIPO DE ATENDIMENTO, SEGUNDO A UNIDADE DA FEDERAÇÃO E LOCALIZAÇÃO - 1988

(CONCLUSÃO)

UNIDADE DA FEDERAÇÃO	LOCALIZAÇÃO	ESTABELECIMENTOS			
		TIPO DE ATENDIMENTO			
		PARAMÉDICO	PSICOPEDAGÓGICO	SOCIAL	
DISTRITO FEDERAL	TOTAL	81	3	68	10
	RURAL	4	1	2	1
	NAO INFORMADO	-	-	-	-

FONTE: MEC/SAG/CPS/COORDENAÇÃO DE INFORMAÇÕES PARA O PLANEJAMENTO (SEEC)

NOTA: UM MESMO ESTABELECIMENTO DE ENSINO PODE PRESTAR MAIS DE UM TIPO DE ATENDIMENTO.

2

2 - PESSOAL DOCENTE

MEC/SAG/CPS/CIP(SEEC)

EDUCAÇÃO ESPECIAL
ENSINO REGULAR
2 - PESSOAL DOCENTE

2.1 - NÚMERO DE FUNÇÕES DOCENTES, POR GRAU DE FORMAÇÃO, SEGUNDO A UNIDADE DA FEDERAÇÃO E ÁREA DO CURSO ESPECÍFICO EM EDUCAÇÃO ESPECIAL - 1988

(CONTINUA)

UNIDADE DA FEDERAÇÃO/ ÁREA DO CURSO	NÚMERO DE FUNÇÕES DOCENTES						
	TOTAL	1. GRAU	2. GRAU			3. GRAU	
			COMPLETO FORMAÇÃO MAGISTERIO	COMPLETO OUTRA FORMAÇÃO	ESTUDOS ADICIONAIS	COMPLETO LICENCIATURA	COMPLETO SEM LICENCIATURA
B R A S I L	8198	253	2643	271	1569	3254	208
DEFICIENTES DA VISÃO	2366	86	1105	75	253	800	47
DEFICIENTES DA AUDIÇÃO	386	1	101	20	116	139	9
DEFICIENTES FÍSICOS	1281	40	329	44	330	501	37
DEFICIENTES MENTAIS	111	9	44	7	14	32	5
PORT. DEFIC. MÚLTIPLAS	3698	113	919	108	786	1676	96
PORT. PROBL. CONDUTA	237	1	93	13	49	75	6
SUPERDOTADOS	99	3	49	1	20	22	4
SEM CURSO ESPECÍFICO	19	-	3	2	1	9	4
NAO INFORMADO	1	-	-	1	-	-	-
RONDONIA	70	6	50	1	7	6	-
DEFICIENTES DA VISÃO	55	4	41	1	6	3	-
DEFICIENTES DA AUDIÇÃO	1	-	1	-	-	-	-
DEFICIENTES FÍSICOS	1	-	1	-	-	-	-
DEFICIENTES MENTAIS	-	-	-	-	-	-	-
PORT. DEFIC. MÚLTIPLAS	9	2	4	-	-	3	-
PORT. PROBL. CONDUTA	1	-	1	-	-	-	-
SUPERDOTADOS	3	-	2	-	1	-	-
SEM CURSO ESPECÍFICO	-	-	-	-	-	-	-
NAO INFORMADO	-	-	-	-	-	-	-
ACRE	46	6	35	4	1	-	-
DEFICIENTES DA VISÃO	1	1	-	-	-	-	-
DEFICIENTES DA AUDIÇÃO	5	-	4	1	-	-	-
DEFICIENTES FÍSICOS	13	2	10	1	-	-	-
DEFICIENTES MENTAIS	-	-	-	-	-	-	-
PORT. DEFIC. MÚLTIPLAS	24	2	19	2	1	-	-
PORT. PROBL. CONDUTA	2	-	2	-	-	-	-
SUPERDOTADOS	1	1	-	-	-	-	-
SEM CURSO ESPECÍFICO	-	-	-	-	-	-	-
NAO INFORMADO	-	-	-	-	-	-	-

MEC/SAG/CPS/CIP(SEEC)

EDUCACAO ESPECIAL
ENSINO REGULAR
2 - PESSOAL DOCENTE

2.1 - NUMERO DE FUNCDES DOCENTES, POR GRAU DE FORMACAO, SEGUNDO A UNIDADE DA FEDERACAO E AREA DO CURSO ESPECIFICO EM EDUCACAO ESPECIAL - 1988

(CONTINUA)

UNIDADE DA FEDERACAO/ AREA DO CURSO	NUMERO DE FUNCOS DOCENTES						
	TOTAL	1. GRAU	2. GRAU			3. GRAU	
			COMPLETO FORMACAO MAGISTERIO	COMPLETO OUTRA FORMACAO	ESTUDOS ADICIONAIS	COMPLETO LICENCIATURA	COMPLETO SEM LICENCIATURA
AMAZONAS	174	-	45	6	90	29	4
DEFICIENTES DA VISAO	26	-	6	2	9	6	3
DEFICIENTES DA AUDICAO	12	-	2	-	7	3	-
DEFICIENTES FISICOS	39	-	1	-	25	12	1
DEFICIENTES MENTAIS	7	-	4	-	3	-	-
PORT. DEFIC. MULTIPLAS	90	-	32	4	46	8	-
PORT. PROBL. CONDUTA	-	-	-	-	-	-	-
SUPERDOTADOS	-	-	-	-	-	-	-
SEM CURSO ESPECIFICO	-	-	-	-	-	-	-
NAO INFORMADO	-	-	-	-	-	-	-
RORAIMA	28	1	10	-	12	5	-
DEFICIENTES DA VISAO	23	1	10	-	12	-	-
DEFICIENTES DA AUDICAO	-	-	-	-	-	-	-
DEFICIENTES FISICOS	-	-	-	-	-	-	-
DEFICIENTES MENTAIS	-	-	-	-	-	-	-
PORT. DEFIC. MULTIPLAS	5	-	-	-	-	5	-
PORT. PROBL. CONDUTA	-	-	-	-	-	-	-
SUPERDOTADOS	-	-	-	-	-	-	-
SEM CURSO ESPECIFICO	-	-	-	-	-	-	-
NAO INFORMADO	-	-	-	-	-	-	-
PARA	533	4	95	12	408	7	7
DEFICIENTES DA VISAO	25	-	17	4	2	1	1
DEFICIENTES DA AUDICAO	66	-	7	-	59	-	-
DEFICIENTES FISICOS	130	1	10	2	114	3	-
DEFICIENTES MENTAIS	2	-	-	-	2	-	-
PORT. DEFIC. MULTIPLAS	280	3	53	6	212	3	3
PORT. PROBL. CONDUTA	19	-	6	-	13	-	-
SUPERDOTADOS	7	-	2	-	5	-	-
SEM CURSO ESPECIFICO	4	-	-	-	1	-	3
NAO INFORMADO	-	-	-	-	-	-	-

MEC/SAG/CPS/CIP(SEEC)

EDUCAÇÃO ESPECIAL
ENSINO REGULAR
2 - PESSOAL DOCENTE

2.1 - NÚMERO DE FUNÇÕES DOCENTES, POR GRAU DE FORMAÇÃO, SEGUNDO A UNIDADE DA FEDERAÇÃO E ÁREA DO CURSO ESPECÍFICO EM EDUCAÇÃO ESPECIAL - 1988

(CONTINUA)

UNIDADE DA FEDERAÇÃO/ ÁREA DO CURSO	NÚMERO DE FUNÇÕES DOCENTES						
	TOTAL	1. GRAU	2. GRAU			3. GRAU	
			COMPLETO FORMAÇÃO MAGISTERIO	COMPLETO OUTRA FORMAÇÃO	ESTUDOS ADICIONAIS	COMPLETO LICENCIATURA	COMPLETO SEM LICENCIATURA
AMAPA	68	10	30	6	16	5	1
DEFICIENTES DA VISÃO	12	-	9	2	-	1	-
DEFICIENTES DA AUDIÇÃO	15	-	9	2	1	3	-
DEFICIENTES FÍSICOS	10	-	5	1	4	-	-
DEFICIENTES MENTAIS	-	-	-	-	-	-	-
PORT. DEFIC. MULTIPLAS	29	10	6	-	11	1	1
PORT. PROBL. CONDUTA	2	-	1	1	-	-	-
SUPERDOTADOS	-	-	-	-	-	-	-
SEM CURSO ESPECÍFICO	-	-	-	-	-	-	-
NAO INFORMADO	-	-	-	-	-	-	-
MARANHÃO	162	-	44	-	101	13	4
DEFICIENTES DA VISÃO	-	-	-	-	-	-	-
DEFICIENTES DA AUDIÇÃO	13	-	9	-	1	3	-
DEFICIENTES FÍSICOS	29	-	6	-	17	6	-
DEFICIENTES MENTAIS	-	-	-	-	-	-	-
PORT. DEFIC. MULTIPLAS	120	-	29	-	83	4	4
PORT. PROBL. CONDUTA	-	-	-	-	-	-	-
SUPERDOTADOS	-	-	-	-	-	-	-
SEM CURSO ESPECÍFICO	-	-	-	-	-	-	-
NAO INFORMADO	-	-	-	-	-	-	-
PIAUI	95	-	53	-	39	3	-
DEFICIENTES DA VISÃO	17	-	13	-	4	-	-
DEFICIENTES DA AUDIÇÃO	2	-	-	-	2	-	-
DEFICIENTES FÍSICOS	12	-	7	-	3	2	-
DEFICIENTES MENTAIS	-	-	-	-	-	-	-
PORT. DEFIC. MULTIPLAS	60	-	30	-	29	1	-
PORT. PROBL. CONDUTA	4	-	3	-	1	-	-
SUPERDOTADOS	-	-	-	-	-	-	-
SEM CURSO ESPECÍFICO	-	-	-	-	-	-	-
NAO INFORMADO	-	-	-	-	-	-	-

MEC/SAG/CPS/CIP(SEEC)

EDUCAÇÃO ESPECIAL
ENSINO REGULAR
2 - PESSOAL DOCENTE

2.1 - NÚMERO DE FUNÇÕES DOCENTES, POR GRAU DE FORMAÇÃO, SEGUNDO A UNIDADE DA FEDERAÇÃO E ÁREA DO CURSO ESPECÍFICO EM EDUCAÇÃO ESPECIAL - 1988

(CONTINUA)

UNIDADE DA FEDERAÇÃO/ ÁREA DO CURSO	NÚMERO DE FUNÇÕES DOCENTES						
	TOTAL	1. GRAU	2. GRAU			3. GRAU	
			COMPLETO FORMAÇÃO MAGISTERIO	COMPLETO OUTRA FORMAÇÃO	ESTUDOS ADICIONAIS	COMPLETO LICENCIATURA	COMPLETO SEM LICENCIATURA
CEARA	76	8	12	1	30	25	-
DEFICIENTES DA VISÃO	5	-	1	-	3	1	-
DEFICIENTES DA AUDIÇÃO	-	-	-	-	-	-	-
DEFICIENTES FÍSICOS	12	3	-	-	6	3	-
DEFICIENTES MENTAIS	5	5	-	-	-	-	-
PORT. DEFIC. MÚLTIPLAS	45	-	6	1	20	18	-
PORT. PROBL. CONDUTA	6	-	2	-	1	3	-
SUPERDOTADOS	3	-	3	-	-	-	-
SEM CURSO ESPECÍFICO	-	-	-	-	-	-	-
NAO INFORMADO	-	-	-	-	-	-	-
RIO GRANDE DO NORTE	266	1	150	12	13	81	9
DEFICIENTES DA VISÃO	65	1	44	4	-	15	1
DEFICIENTES DA AUDIÇÃO	1	-	1	-	-	-	-
DEFICIENTES FÍSICOS	34	-	22	1	1	7	3
DEFICIENTES MENTAIS	6	-	2	-	-	1	-
PORT. DEFIC. MÚLTIPLAS	139	-	72	5	10	52	-
PORT. PROBL. CONDUTA	17	-	8	-	1	4	4
SUPERDOTADOS	4	-	1	-	-	2	1
SEM CURSO ESPECÍFICO	-	-	-	-	-	-	-
NAO INFORMADO	-	-	-	-	-	-	-
PARAIBA	80	2	29	7	12	25	5
DEFICIENTES DA VISÃO	40	-	10	7	5	14	4
DEFICIENTES DA AUDIÇÃO	-	-	-	-	-	-	-
DEFICIENTES FÍSICOS	5	-	2	-	2	1	-
DEFICIENTES MENTAIS	-	-	-	-	-	-	-
PORT. DEFIC. MÚLTIPLAS	9	-	4	-	2	3	-
PORT. PROBL. CONDUTA	2	-	-	-	-	3	-
SUPERDOTADOS	22	2	12	-	3	2	-
SEM CURSO ESPECÍFICO	2	-	1	-	3	5	-
NAO INFORMADO	-	-	-	-	-	-	1

MEC/SAG/CPS/CIP(SEEC)

EDUCACAO ESPECIAL
ENSINO REGULAR
2 - PESSOAL DOCENTE

2.1 - NUMERO DE FUNCOES DOCENTES, POR GRAU DE FORMACAO, SEGUNDO A UNIDADE DA FEDERACAO E AREA DO CURSO ESPECIFICO EM EDUCACAO ESPECIAL - 1988

(CONTINUA)

UNIDADE DA FEDERACAO/ AREA DO CURSO	NUMERO DE FUNCOES DOCENTES						
	TOTAL	1. GRAU	2. GRAU			3. GRAU	
			COMPLETO FORMACAO MAGISTERIO	COMPLETO OUTRA FORMACAO	ESTUDOS ADICIONAIS	COMPLETO LICENCIATURA	COMPLETO SEM LICENCIATURA
PERNAMBUCO	228	-	100	17	15	79	17
DEFICIENTES DA VISAO	14	-	10	-	-	3	1
DEFICIENTES DA AUDICAO	8	-	2	-	-	3	3
DEFICIENTES FISICOS	49	-	18	2	1	23	5
DEFICIENTES MENTAIS	-	-	-	-	-	-	-
PORT. DEFIC. MULTIPLAS	151	-	67	15	13	49	7
PORT. PROBL. CONDUTA	5	-	3	-	1	-	1
SUPERDOTADOS	1	-	-	-	-	1	-
SEM CURSO ESPECIFICO	-	-	-	-	-	-	-
NAO INFORMADO	-	-	-	-	-	-	-
ALAGOAS	77	5	16	9	15	30	2
DEFICIENTES DA VISAO	3	3	-	-	-	-	-
DEFICIENTES DA AUDICAO	1	-	-	-	1	-	-
DEFICIENTES FISICOS	25	-	8	2	3	11	1
DEFICIENTES MENTAIS	-	-	-	-	-	-	-
PORT. DEFIC. MULTIPLAS	42	2	6	7	8	18	1
PORT. PROBL. CONDUTA	-	-	-	-	-	-	-
SUPERDOTADOS	6	-	2	-	3	1	-
SEM CURSO ESPECIFICO	-	-	-	-	-	-	-
NAO INFORMADO	-	-	-	-	-	-	-
SERGIPE	17	1	4	-	6	4	2
DEFICIENTES DA VISAO	-	-	-	-	-	-	-
DEFICIENTES DA AUDICAO	-	-	-	-	-	-	-
DEFICIENTES FISICOS	-	-	-	-	-	-	-
DEFICIENTES MENTAIS	-	-	-	-	-	-	-
PORT. DEFIC. MULTIPLAS	14	-	4	-	4	4	2
PORT. PROBL. CONDUTA	3	1	-	-	2	-	-
SUPERDOTADOS	-	-	-	-	-	-	-
SEM CURSO ESPECIFICO	-	-	-	-	-	-	-
NAO INFORMADO	-	-	-	-	-	-	-

NEC/SAG/CPS/CIP(SEEC)

EDUCACAO ESPECIAL
ENSINO REGULAR
2 - PESSOAL DOCENTE

2.1 - NUMERO DE FUNCOES DOCENTES, POR GRAU DE FORMACAO, SEGUNDO A UNIDADE DA FEDERACAO E AREA DO CURSO ESPECIFICO EM EDUCACAO ESPECIAL - 1988

(CONTINUA)

UNIDADE DA FEDERACAO/ AREA DO CURSO	NUMERO DE FUNCOES DOCENTES						
	TOTAL	1. GRAU	2. GRAU			3. GRAU	
			COMPLETO FORMACAO MAGISTERIO	COMPLETO OUTRA FORMACAO	ESTUDOS ADICIONAIS	COMPLETO LICENCIATURA	COMPLETO SEM LICENCIATURA
BAHIA	121	-	62	18	22	14	5
DEFICIENTES DA VISAO	50	-	28	7	8	7	-
DEFICIENTES DA AUDICAO	-	-	-	-	-	-	-
DEFICIENTES FISICOS	37	-	11	6	11	4	5
DEFICIENTES MENTAIS	-	-	-	-	-	-	-
PORT. DEFIC. MULTIPLAS	24	-	16	4	2	2	-
PORT. PROBL. CONDUTA	4	-	3	1	-	-	-
SUPERDOTADOS	6	-	4	-	1	1	-
SEM CURSO ESPECIFICO	-	-	-	-	-	-	-
NAO INFORMADO	-	-	-	-	-	-	-
MINAS GERAIS	996	42	590	24	39	273	28
DEFICIENTES DA VISAO	514	24	328	8	9	133	12
DEFICIENTES DA AUDICAO	26	-	9	5	3	9	-
DEFICIENTES FISICOS	59	-	18	5	7	26	3
DEFICIENTES MENTAIS	36	-	26	-	-	10	-
PORT. DEFIC. MULTIPLAS	266	18	154	1	11	72	10
PORT. PROBL. CONDUTA	66	-	40	3	5	17	1
SUPERDOTADOS	27	-	15	1	4	5	2
SEM CURSO ESPECIFICO	2	-	-	1	-	1	-
NAO INFORMADO	-	-	-	-	-	-	-
ESPIRITO SANTO	167	-	65	11	56	32	3
DEFICIENTES DA VISAO	12	-	4	1	3	3	1
DEFICIENTES DA AUDICAO	4	-	2	-	2	-	-
DEFICIENTES FISICOS	16	-	6	-	8	2	-
DEFICIENTES MENTAIS	-	-	-	-	-	-	-
PORT. DEFIC. MULTIPLAS	130	-	53	9	40	26	2
PORT. PROBL. CONDUTA	3	-	-	1	2	-	-
SUPERDOTADOS	2	-	-	-	1	1	-
SEM CURSO ESPECIFICO	-	-	-	-	-	-	-
NAO INFORMADO	-	-	-	-	-	-	-

MEC/SAG/CPS/CIP(SEEC)

EDUCACAO ESPECIAL
ENSINO REGULAR
2 - PESSOAL DOCENTE

2.1 - NUMERO DE FUNCOES DOCENTES, POR GRAU DE FORMACAO, SEGUNDO A UNIDADE DA FEDERACAO E AREA DO CURSO ESPECIFICO EM EDUCACAO ESPECIAL - 1988

(CONTINUA)

UNIDADE DA FEDERACAO/ AREA DO CURSO	NUMERO DE FUNCOES DOCENTES						
	TOTAL	1. GRAU	2. GRAU			3. GRAU	
			COMPLETO FORMACAO MAGISTERIO	COMPLETO OUTRA FORMACAO	ESTUDOS ADICIONAIS	COMPLETO LICENCIATURA	COMPLETO SEM LICENCIATURA
RIO DE JANEIRO	591	14	241	28	108	185	15
DEFICIENTES DA VISAO	214	4	124	2	28	48	8
DEFICIENTES DA AUDICAO	7	-	3	-	2	1	1
DEFICIENTES FISICOS	109	-	32	14	18	43	2
DEFICIENTES MENTAIS	25	-	9	1	4	11	-
PORT. DEFIC. MULTIPLAS	196	10	66	6	46	64	4
PORT. PROBL. CONDUTA	32	-	4	5	10	13	-
SUPERDOTADOS	8	-	3	-	-	5	-
SEM CURSO ESPECIFICO	-	-	-	-	-	-	-
NAO INFORMADO	-	-	-	-	-	-	-
SAO PAULO	1860	117	213	69	126	1269	66
DEFICIENTES DA VISAO	146	27	44	21	17	30	7
DEFICIENTES DA AUDICAO	61	-	4	2	7	47	1
DEFICIENTES FISICOS	272	24	31	4	15	190	8
DEFICIENTES MENTAIS	20	4	3	1	2	6	4
PORT. DEFIC. MULTIPLAS	1336	62	129	40	84	975	46
PORT. PROBL. CONDUTA	24	-	2	-	1	21	-
SUPERDOTADOS	-	-	-	-	-	-	-
SEM CURSO ESPECIFICO	-	-	-	-	-	-	-
NAO INFORMADO	1	-	-	1	-	-	-
PARANA	914	9	162	11	265	451	16
DEFICIENTES DA VISAO	29	-	7	-	8	14	-
DEFICIENTES DA AUDICAO	110	1	25	3	28	52	1
DEFICIENTES FISICOS	241	5	56	4	77	94	5
DEFICIENTES MENTAIS	3	-	-	-	-	2	1
PORT. DEFIC. MULTIPLAS	511	3	73	4	144	278	9
PORT. PROBL. CONDUTA	20	-	1	-	8	11	-
SUPERDOTADOS	-	-	-	-	-	-	-
SEM CURSO ESPECIFICO	-	-	-	-	-	-	-
NAO INFORMADO	-	-	-	-	-	-	-

MEC/SAG/CPS/CIP(SEEC)

EDUCAÇÃO ESPECIAL
ENSINO REGULAR
2 - PESSOAL DOCENTE

2.1 - NÚMERO DE FUNÇÕES DOCENTES, POR GRAU DE FORMAÇÃO, SEGUNDO A UNIDADE DA FEDERAÇÃO E ÁREA DO CURSO ESPECÍFICO EM EDUCAÇÃO ESPECIAL - 1988

(CONTINUA)

UNIDADE DA FEDERAÇÃO/ ÁREA DO CURSO	NÚMERO DE FUNÇÕES DOCENTES						
	TOTAL	GRAU DE FORMAÇÃO			3. GRAU		
		1. GRAU	2. GRAU		COMPLETO LICENCIATURA	COMPLETO SEM LICENCIATURA	
		COMPLETO FORMAÇÃO MAGISTERIO	COMPLETO OUTRA FORMAÇÃO	ESTUDOS ADICIONAIS			
SANTA CATARINA	296	4	216	4	22	48	2
DEFICIENTES DA VISÃO	171	3	139	2	6	21	-
DEFICIENTES DA AUDIÇÃO	24	-	17	-	3	4	-
DEFICIENTES FÍSICOS	77	1	46	1	9	19	1
DEFICIENTES MENTAIS	3	-	-	1	2	-	-
PORT. DEFIC. MÚLTIPLAS	18	-	13	-	1	3	1
PORT. PROBL. CONDUTA	2	-	1	-	1	-	-
SUPERDOTADOS	1	-	-	-	-	1	-
SEM CURSO ESPECÍFICO	-	-	-	-	-	-	-
NAO INFORMADO	-	-	-	-	-	-	-
RIO GRANDE DO SUL	622	4	162	3	129	323	1
DEFICIENTES DA VISÃO	578	4	138	2	126	307	1
DEFICIENTES DA AUDIÇÃO	1	-	1	-	-	-	-
DEFICIENTES FÍSICOS	2	-	-	-	1	1	-
DEFICIENTES MENTAIS	-	-	-	-	-	-	-
PORT. DEFIC. MÚLTIPLAS	39	-	22	1	2	14	-
PORT. PROBL. CONDUTA	2	-	1	-	-	1	-
SUPERDOTADOS	-	-	-	-	-	-	-
SEM CURSO ESPECÍFICO	-	-	-	-	-	-	-
NAO INFORMADO	-	-	-	-	-	-	-
MATO GROSSO DO SUL	136	-	54	2	1	71	8
DEFICIENTES DA VISÃO	38	-	22	2	-	13	1
DEFICIENTES DA AUDIÇÃO	2	-	-	-	-	1	1
DEFICIENTES FÍSICOS	19	-	7	-	-	11	1
DEFICIENTES MENTAIS	-	-	-	-	-	-	-
PORT. DEFIC. MÚLTIPLAS	76	-	24	-	1	46	5
PORT. PROBL. CONDUTA	1	-	1	-	-	-	-
SUPERDOTADOS	-	-	-	-	-	-	-
SEM CURSO ESPECÍFICO	-	-	-	-	-	-	-
NAO INFORMADO	-	-	-	-	-	-	-

MEC/SAG/CPS/CIP(SEEC)

EDUCACAO ESPECIAL
ENSINO REGULAR
2 - PESSOAL DOCENTE

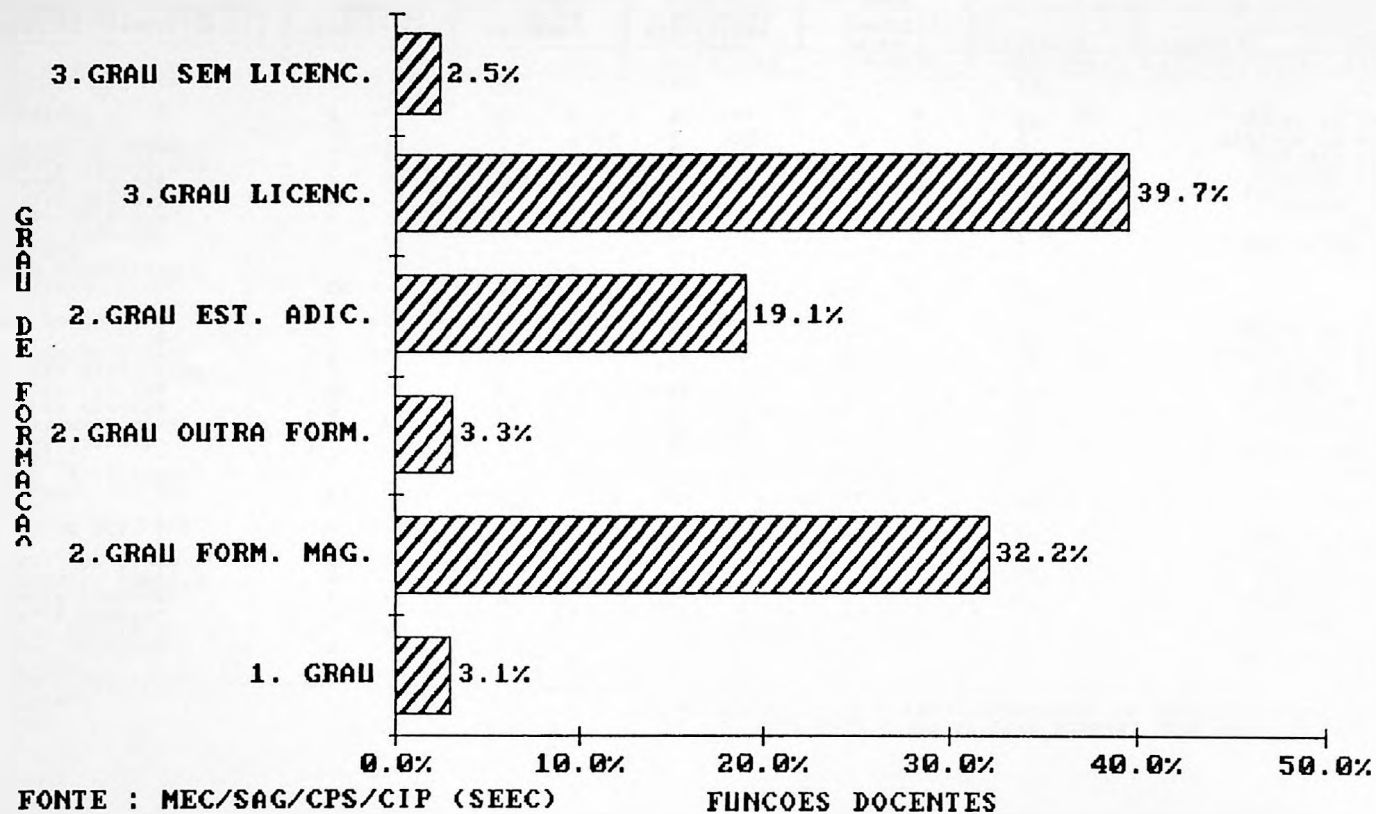
2.1 - NUMERO DE FUNCOES DOCENTES, POR GRAU DE FORMACAO, SEGUNDO A UNIDADE DA FEDERACAO E AREA DO CURSO ESPECIFICO EM EDUCACAO ESPECIAL - 1988

(CONCLUSAO)

UNIDADE DA FEDERACAO/ AREA DO CURSO	NUMERO DE FUNCOES DOCENTES						
	TOTAL	GRAU DE FORMACAO				3. GRAU	
		1. GRAU	2. GRAU		3. GRAU		
		COMPLETO FORMACAO MAGISTERIO	COMPLETO OUTRA FORMACAO	ESTUDOS ADICIONAIS	COMPLETO LICENCIATURA	COMPLETO SEM LICENCIATURA	
MATO GROSSO	71	-	46	5	3	15	2
DEFICIENTES DA VISAO	43	-	29	2	2	8	2
DEFICIENTES DA AUDICAO	3	-	1	1	-	1	-
DEFICIENTES FISICOS	8	-	7	1	-	-	-
DEFICIENTES MENTAIS	1	-	-	1	-	-	-
PORT. DEFIC. MULTIPLAS	10	-	7	-	-	3	-
PORT. PROBL. CONDUTA	5	-	2	-	1	2	-
SUPERDOTADOS	-	-	-	-	-	-	-
SEM CURSO ESPECIFICO	1	-	-	-	-	1	-
NAO INFORMADO	-	-	-	-	-	-	-
GOIAS	184	8	111	16	30	16	3
DEFICIENTES DA VISAO	66	3	50	6	5	2	-
DEFICIENTES DA AUDICAO	15	-	3	4	-	8	-
DEFICIENTES FISICOS	23	4	12	-	6	-	1
DEFICIENTES MENTAIS	2	-	-	1	-	1	-
PORT. DEFIC. MULTIPLAS	52	1	28	3	15	4	1
PORT. PROBL. CONDUTA	17	-	12	2	2	1	-
SUPERDOTADOS	8	-	5	-	2	-	1
SEM CURSO ESPECIFICO	1	-	1	-	-	-	-
NAO INFORMADO	-	-	-	-	-	-	-
DISTRITO FEDERAL	320	11	48	5	3	245	8
DEFICIENTES DA VISAO	219	11	31	2	-	170	5
DEFICIENTES DA AUDICAO	9	-	1	2	-	4	2
DEFICIENTES FISICOS	59	-	13	-	2	43	1
DEFICIENTES MENTAIS	1	-	-	-	-	1	-
PORT. DEFIC. MULTIPLAS	23	-	2	-	1	20	-
PORT. PROBL. CONDUTA	-	-	-	-	-	-	-
SUPERDOTADOS	-	-	-	-	-	-	-
SEM CURSO ESPECIFICO	9	-	1	1	-	7	-
NAO INFORMADO	-	-	-	-	-	-	-

FONTE: MEC/SAG/CPS/COORDENACAO DE INFORMACOES PARA O PLANEJAMENTO (SEEC)
NOTA: UM MESMO PROFESSOR PODE EXERCER MAIS DE UMA FUNCAO DOCENTE.

2.1.8 - DISTRIBUIÇÃO PERCENTUAL DO NÚMERO DE
FUNÇÕES DOCENTES POR GRAU DE FORMAÇÃO - BRASIL -
1988



3

ALUNADO

MEC/SAG/CPS/CIP(SEEC)

EDUCACAO ESPECIAL
ENSINO REGULAR
3 - ALUNADO

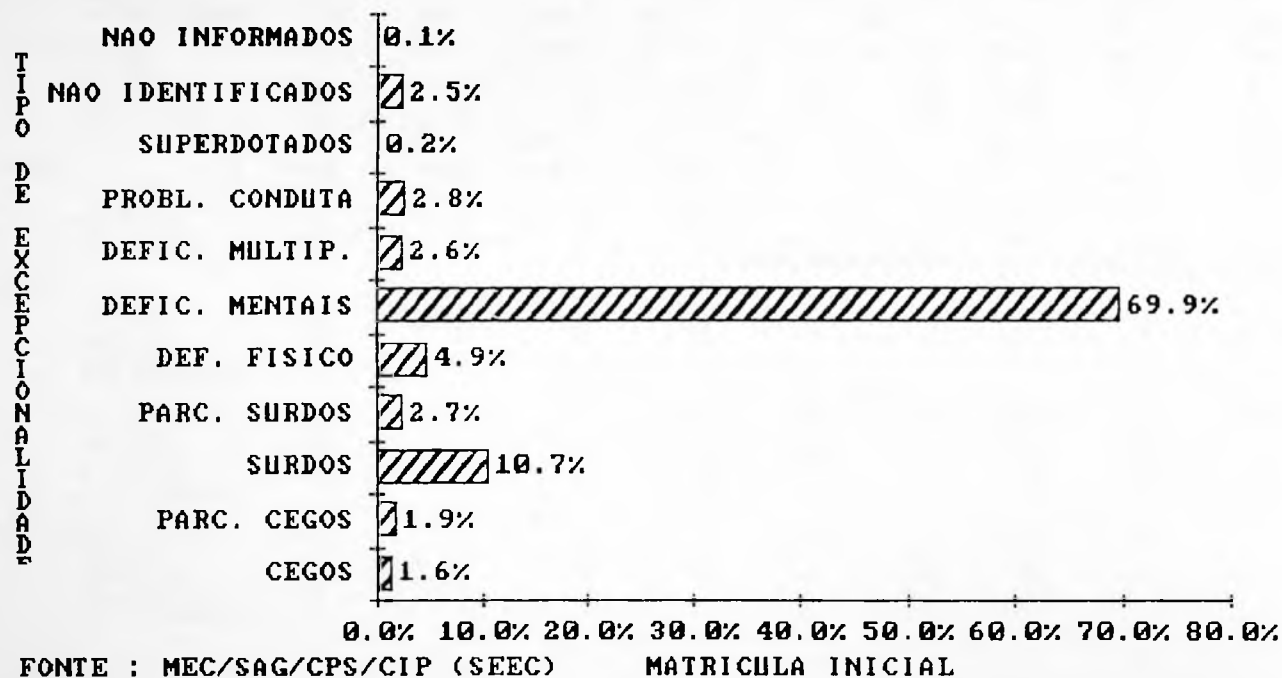
3.1 - MATRICULA INICIAL DE EXCEPCIONAIS POR TIPO DE EXCEPCIONALIDADE, SEGUNDO A UNIDADE DA FEDERACAO
E DEPENDENCIA ADMINISTRATIVA - 1988

(CONCLUSAO)

UNIDADE DA FEDERACAO / DEPENDENCIA ADMINISTRATIVA	TOTAL	MATRICULA INICIAL										
		TIPO DE EXCEPCIONALIDADE										
		CEGOS	PARC. CEGOS	SURDOS	PARC. SURDOS	DEFIC. FISICOS	DEFIC. MENTAIS	PORT. DEFIC. MULTIP.	PORT. PROBL. CONDUCTA	SUPER- DOTADOS	NAO IDENTIFI- FICADOS	NAO INFOR- MADOS
MATO GROSSO	981	3	15	165	32	231	410	80	45	-	-	-
FEDERAL	-	-	-	-	-	-	-	-	-	-	-	-
ESTADUAL	874	3	6	139	11	207	410	80	18	-	-	-
MUNICIPAL	-	-	-	-	-	-	-	-	-	-	-	-
PARTICULAR	107	-	9	26	21	24	-	-	27	-	-	-
NAO INFORMADO	-	-	-	-	-	-	-	-	-	-	-	-
GOIAS	2153	25	51	107	47	99	1254	103	357	5	105	-
FEDERAL	-	-	-	-	-	-	-	-	-	-	-	-
ESTADUAL	2132	25	51	107	47	99	1233	103	357	5	105	-
MUNICIPAL	9	-	-	-	-	-	9	-	-	-	-	-
PARTICULAR	12	-	-	-	-	-	12	-	-	-	-	-
NAO INFORMADO	-	-	-	-	-	-	-	-	-	-	-	-
DISTRITO FEDERAL	1398	26	18	265	99	-	862	36	16	76	-	-
FEDERAL	-	-	-	-	-	-	-	-	-	-	-	-
ESTADUAL	1398	26	18	265	99	-	862	36	16	76	-	-
MUNICIPAL	-	-	-	-	-	-	-	-	-	-	-	-
PARTICULAR	-	-	-	-	-	-	-	-	-	-	-	-
NAO INFORMADO	-	-	-	-	-	-	-	-	-	-	-	-

FONTE: MEC/SAG/CPS/COORDENACAO DE INFORMACOES PARA O PLANEJAMENTO (SEEC)

3.1.A - DISTRIBUICAO PERCENTUAL DA MATRICULA INICIAL DE EXCEPCIONAIS POR TIPO DE EXCEPCIONALIDADE - BRASIL - 1988



MEC/SAG/CPS/CIP(SEEC)

EDUCACAO ESPECIAL
ENSINO REGULAR
3 - ALUNADO

3.2 - MATRICULA INICIAL DE EXCEPCIONAIS NO PRE-ESCOLAR, POR DEPENDENCIA ADMINISTRATIVA, SEGUNDO A UNIDADE DA FEDERACAO E LOCALIZACAO - 1988

(CONTINUA)

UNIDADE DA FEDERACAO	LOCALIZACAO	MATRICULA INICIAL DE EXCEPCIONAIS NO PRE-ESCOLAR					
		TOTAL	DEPENDENCIA ADMINISTRATIVA				
			FEDERAL	ESTADUAL	MUNICIPAL	PARTICULAR	NAO INFORMADO
B R A S I L	TOTAL	6618	14	5551	571	482	-
	RURAL	61	-	59	2	-	-
	NAO INFORMADO	-	-	-	-	-	-
RONDONIA	TOTAL	25	-	-	25	-	-
	RURAL	-	-	-	-	-	-
	NAO INFORMADO	-	-	-	-	-	-
ACRE	TOTAL	-	-	-	-	-	-
	RURAL	-	-	-	-	-	-
	NAO INFORMADO	-	-	-	-	-	-
AMAZONAS	TOTAL	140	-	58	-	82	-
	RURAL	-	-	-	-	-	-
	NAO INFORMADO	-	-	-	-	-	-
RORAIMA	TOTAL	-	-	-	-	-	-
	RURAL	-	-	-	-	-	-
	NAO INFORMADO	-	-	-	-	-	-
PARA	TOTAL	335	-	332	2	1	-
	RURAL	13	-	13	-	-	-
	NAO INFORMADO	-	-	-	-	-	-
AMAPA	TOTAL	14	14	-	-	-	-
	RURAL	-	-	-	-	-	-
	NAO INFORMADO	-	-	-	-	-	-
MARANHAO	TOTAL	38	-	38	-	-	-
	RURAL	-	-	-	-	-	-
	NAO INFORMADO	-	-	-	-	-	-
PIAUI	TOTAL	19	-	19	-	-	-
	RURAL	-	-	-	-	-	-
	NAO INFORMADO	-	-	-	-	-	-

MEC/SAG/CPS/CIP(SEEC)

EDUCAÇÃO ESPECIAL
ENSINO REGULAR
3 - ALUNADO

3.2 - MATRICULA INICIAL DE EXCEPCIONAIS NO PRE-ESCOLAR, POR DEPENDENCIA ADMINISTRATIVA, SEGUNDO A UNIDADE DA FEDERACAO E LOCALIZACAO - 1988

(CONTINUA)

UNIDADE DA FEDERACAO	LOCALIZACAO	MATRICULA INICIAL DE EXCEPCIONAIS NO PRE-ESCOLAR					
		TOTAL	DEPENDENCIA ADMINISTRATIVA				
			FEDERAL	ESTADUAL	MUNICIPAL	PARTICULAR	NAO INFORMADO
CEARA	TOTAL	104	-	104	-	-	-
	RURAL	-	-	-	-	-	-
	NAO INFORMADO	-	-	-	-	-	-
RIO GRANDE DO NORTE	TOTAL	60	-	58	-	2	-
	RURAL	-	-	-	-	-	-
	NAO INFORMADO	-	-	-	-	-	-
PARAIBA	TOTAL	50	-	50	-	-	-
	RURAL	-	-	-	-	-	-
	NAO INFORMADO	-	-	-	-	-	-
PERNAMBUCO	TOTAL	222	-	219	3	-	-
	RURAL	5	-	5	-	-	-
	NAO INFORMADO	-	-	-	-	-	-
ALAGOAS	TOTAL	99	-	73	26	-	-
	RURAL	3	-	3	-	-	-
	NAO INFORMADO	-	-	-	-	-	-
SERGIPE	TOTAL	16	-	16	-	-	-
	RURAL	-	-	-	-	-	-
	NAO INFORMADO	-	-	-	-	-	-
BAHIA	TOTAL	223	-	173	24	26	-
	RURAL	-	-	-	-	-	-
	NAO INFORMADO	-	-	-	-	-	-
MINAS GERAIS	TOTAL	257	-	121	3	133	-
	RURAL	-	-	-	-	-	-
	NAO INFORMADO	-	-	-	-	-	-
ESPIRITO SANTO	TOTAL	86	-	77	-	9	-
	RURAL	-	-	-	-	-	-
	NAO INFORMADO	-	-	-	-	-	-

MEC/SAG/CPS/CIP(SEEC)

EDUCAÇÃO ESPECIAL
ENSINO REGULAR
3 - ALUNADO

3.2 - MATRICULA INICIAL DE EXCEPCIONAIS NO PRE-ESCOLAR, POR DEPENDENCIA ADMINISTRATIVA, SEGUNDO A UNIDADE DA FEDERACAO
E LOCALIZACAO - 1988

(CONTINUA)

UNIDADE DA FEDERACAO	LOCALIZACAO	MATRICULA INICIAL DE EXCEPCIONAIS NO PRE-ESCOLAR					
		TOTAL	DEPENDENCIA ADMINISTRATIVA				NAO INFORMADO
			FEDERAL	ESTADUAL	MUNICIPAL	PARTICULAR	
RIO DE JANEIRO	TOTAL	495	-	301	83	111	-
	RURAL	1	-	1	-	-	-
	NAO INFORMADO	-	-	-	-	-	-
SAO PAULO	TOTAL	1768	-	1454	223	91	-
	RURAL	4	-	4	-	-	-
	NAO INFORMADO	-	-	-	-	-	-
PARANA	TOTAL	442	-	395	47	-	-
	RURAL	-	-	-	-	-	-
	NAO INFORMADO	-	-	-	-	-	-
SANTA CATARINA	TOTAL	190	-	184	4	2	-
	RURAL	7	-	5	2	-	-
	NAO INFORMADO	-	-	-	-	-	-
RIO GRANDE DO SUL	TOTAL	1151	-	995	131	25	-
	RURAL	28	-	28	-	-	-
	NAO INFORMADO	-	-	-	-	-	-
MATO GROSSO DO SUL	TOTAL	43	-	43	-	-	-
	RURAL	-	-	-	-	-	-
	NAO INFORMADO	-	-	-	-	-	-
MATO GROSSO	TOTAL	127	-	127	-	-	-
	RURAL	-	-	-	-	-	-
	NAO INFORMADO	-	-	-	-	-	-
GOIAS	TOTAL	432	-	432	-	-	-
	RURAL	-	-	-	-	-	-
	NAO INFORMADO	-	-	-	-	-	-

MEC/SAG/CPS/CIP(SEEC)

EDUCACAO ESPECIAL

ENSINO REGULAR

3 - ALUNADO

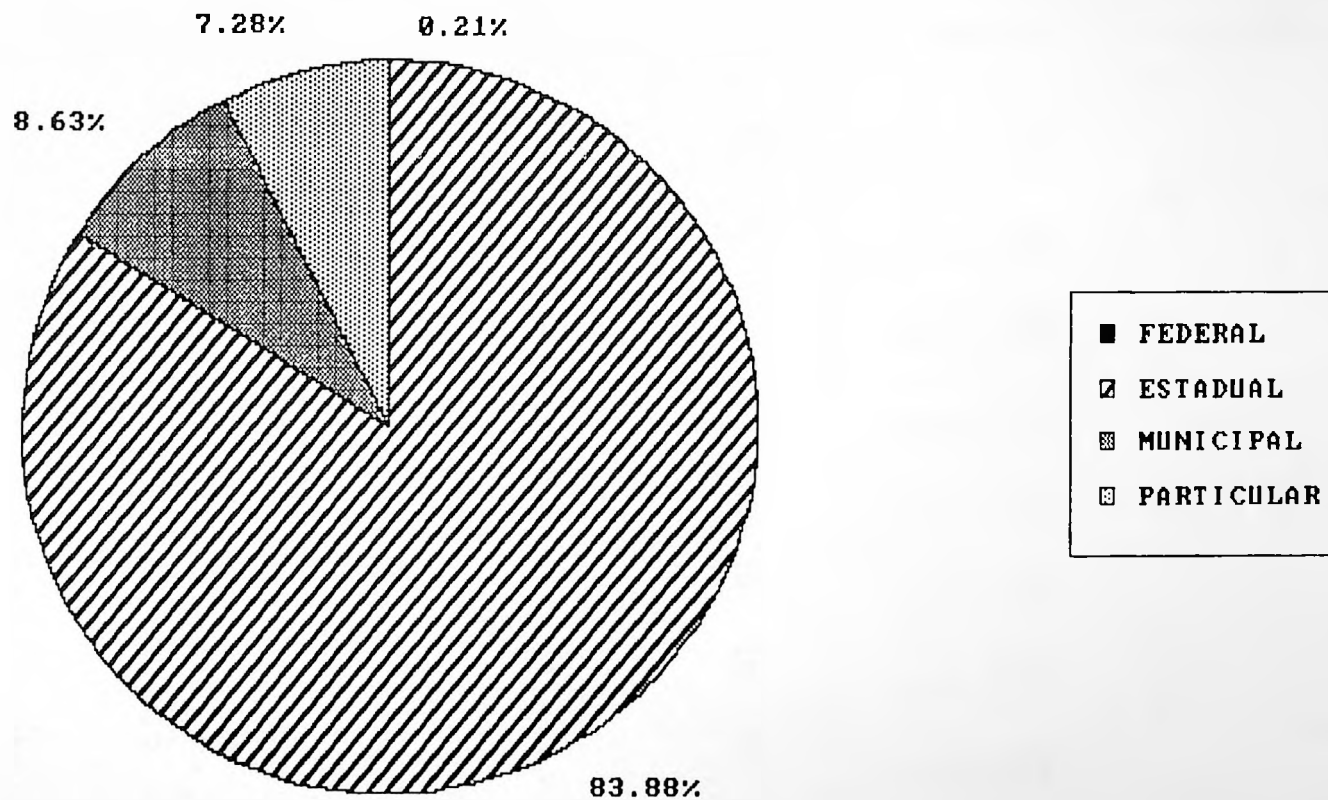
3.2 - MATRICULA INICIAL DE EXCEPCIONAIS NO PRE-ESCOLAR, POR DEPENDENCIA ADMINISTRATIVA, SEGUNDO A UNIDADE DA FEDERACAO E LOCALIZACAO - 1988

(CONCLUSAO)

UNIDADE DA FEDERACAO	LOCALIZACAO	MATRICULA INICIAL DE EXCEPCIONAIS NO PRE-ESCOLAR					
		TOTAL	DEPENDENCIA ADMINISTRATIVA				
			FEDERAL	ESTADUAL	MUNICIPAL	PARTICULAR	NAO INFORMADO
DISTRITO FEDERAL	TOTAL	282	-	282	-	-	-
	RURAL	-	-	-	-	-	-
	NAO INFORMADO	-	-	-	-	-	-

FONTE: MEC/SAG/CPS/COORDENACAO DE INFORMACOES PARA O PLANEJAMENTO (SEEC)

3.2.A - DISTRIBUICAO PERCENTUAL DA MATRICULA DE EXCEPCIONAIS
NO PRE-ESCOLAR, POR DEPENDENCIA ADMINISTRATIVA
BRASIL - 1988



FONTE : MEC/SAG/CPS/CIP (SEEC)

MEC/SAG/CPS/CIP(SEEC)

EDUCAÇÃO ESPECIAL
ENSINO REGULAR
3 - ALUNADO

3.3 - MATRICULA INICIAL DE EXCEPCIONAIS NO 1. GRAU, POR DEPENDENCIA ADMINISTRATIVA, SEGUNDO A UNIDADE DA FEDERACAO E LOCALIZACAO - 1988

(CONTINUA)

UNIDADE DA FEDERACAO	LOCALIZACAO	MATRICULA INICIAL DE EXCEPCIONAIS NO 1. GRAU					
		TOTAL	DEPENDENCIA ADMINISTRATIVA				
			FEDERAL	ESTADUAL	MUNICIPAL	PARTICULAR	NAO INFORMADO
B R A S I L	TOTAL	71563	607	63591	5350	2015	-
	RURAL	1473	73	1302	84	14	-
	NAO INFORMADO	-	-	-	-	-	-
RONDONIA	TOTAL	729	-	260	469	-	-
	RURAL	10	-	-	10	-	-
	NAO INFORMADO	-	-	-	-	-	-
ACRE	TOTAL	611	-	519	82	10	-
	RURAL	18	-	18	-	-	-
	NAO INFORMADO	-	-	-	-	-	-
AMAZONAS	TOTAL	1621	-	1600	-	21	-
	RURAL	-	-	-	-	-	-
	NAO INFORMADO	-	-	-	-	-	-
RORAIMA	TOTAL	124	124	-	-	-	-
	RURAL	6	6	-	-	-	-
	NAO INFORMADO	-	-	-	-	-	-
PARA	TOTAL	4284	-	3937	294	53	-
	RURAL	403	-	388	15	-	-
	NAO INFORMADO	-	-	-	-	-	-
AMAPA	TOTAL	494	483	-	11	-	-
	RURAL	67	67	-	-	-	-
	NAO INFORMADO	-	-	-	-	-	-
MARANHAO	TOTAL	985	-	901	32	52	-
	RURAL	61	-	58	-	3	-
	NAO INFORMADO	-	-	-	-	-	-
PIAUI	TOTAL	486	-	486	-	-	-
	RURAL	-	-	-	-	-	-
	NAO INFORMADO	-	-	-	-	-	-

MEC/SAG/CPS/CIP(SEEC)

EDUCACAO ESPECIAL
ENSINO REGULAR
3 - ALUNADO

3.3 - MATRICULA INICIAL DE EXCEPCIONAIS NO 1. GRAU, POR DEPENDENCIA ADMINISTRATIVA, SEGUNDO A UNIDADE DA FEDERACAO E LOCALIZACAO - 1988

(CONTINUA)

UNIDADE DA FEDERACAO	LOCALIZACAO	MATRICULA INICIAL DE EXCEPCIONAIS NO 1. GRAU					
		TOTAL	DEPENDENCIA ADMINISTRATIVA				
			FEDERAL	ESTADUAL	MUNICIPAL	PARTICULAR	NAO INFORMADO
CEARA	TOTAL	801	-	801	-	-	-
	RURAL	107	-	107	-	-	-
	NAO INFORMADO	-	-	-	-	-	-
RIO GRANDE DO NORTE	TOTAL	2096	-	1681	47	368	-
	RURAL	56	-	56	-	-	-
	NAO INFORMADO	-	-	-	-	-	-
PARAIBA	TOTAL	963	-	711	252	-	-
	RURAL	-	-	-	-	-	-
	NAO INFORMADO	-	-	-	-	-	-
PERNAMBUCO	TOTAL	2199	-	2182	4	13	-
	RURAL	13	-	13	-	-	-
	NAO INFORMADO	-	-	-	-	-	-
ALAGOAS	TOTAL	554	-	554	-	-	-
	RURAL	11	-	11	-	-	-
	NAO INFORMADO	-	-	-	-	-	-
SERGIPE	TOTAL	138	-	122	-	16	-
	RURAL	-	-	-	-	-	-
	NAO INFORMADO	-	-	-	-	-	-
BAHIA	TOTAL	1413	-	1384	-	29	-
	RURAL	15	-	15	-	-	-
	NAO INFORMADO	-	-	-	-	-	-
MINAS GERAIS	TOTAL	12732	-	12334	48	350	-
	RURAL	209	-	198	-	11	-
	NAO INFORMADO	-	-	-	-	-	-
ESPIRITO SANTO	TOTAL	1741	-	1642	96	3	-
	RURAL	24	-	24	-	-	-
	NAO INFORMADO	-	-	-	-	-	-

MEC/SAG/CPS/CIP(SEEC)

EDUCACAO ESPECIAL
ENSINO REGULAR
3 - ALUNADO

3.3 - MATRICULA INICIAL DE EXCEPCIONAIS NO 1. GRAU, POR DEPENDENCIA ADMINISTRATIVA, SEGUNDO A UNIDADE DA FEDERACAO E LOCALIZACAO - 1988

(CONTINUA)

UNIDADE DA FEDERACAO	LOCALIZACAO	MATRICULA INICIAL DE EXCEPCIONAIS NO 1. GRAU					
		TOTAL	DEPENDENCIA ADMINISTRATIVA				
			FEDERAL	ESTADUAL	MUNICIPAL	PARTICULAR	NAO INFORMADO
RIO DE JANEIRO	TOTAL	3883	-	2418	1220	245	-
	RURAL	132	-	107	25	-	-
	NAO INFORMADO	-	-	-	-	-	-
SÃO PAULO	TOTAL	18492	-	17681	514	297	-
	RURAL	95	-	95	-	-	-
	NAO INFORMADO	-	-	-	-	-	-
PARANA	TOTAL	4906	-	4082	480	344	-
	RURAL	49	-	27	22	-	-
	NAO INFORMADO	-	-	-	-	-	-
SANTA CATARINA	TOTAL	2781	-	2499	251	31	-
	RURAL	95	-	93	2	-	-
	NAO INFORMADO	-	-	-	-	-	-
RIO GRANDE DO SUL	TOTAL	4685	-	3124	1521	40	-
	RURAL	42	-	32	10	-	-
	NAO INFORMADO	-	-	-	-	-	-
MATO GROSSO DO SUL	TOTAL	1161	-	1117	20	24	-
	RURAL	6	-	6	-	-	-
	NAO INFORMADO	-	-	-	-	-	-
MATO GROSSO	TOTAL	854	-	747	-	107	-
	RURAL	-	-	-	-	-	-
	NAO INFORMADO	-	-	-	-	-	-
GOIAS	TOTAL	1721	-	1700	9	12	-
	RURAL	42	-	42	-	-	-
	NAO INFORMADO	-	-	-	-	-	-

MEC/SAG/CPS/CIP(SEEC)

EDUCACAO ESPECIAL
 ENSINO REGULAR
 3 - ALUNADO

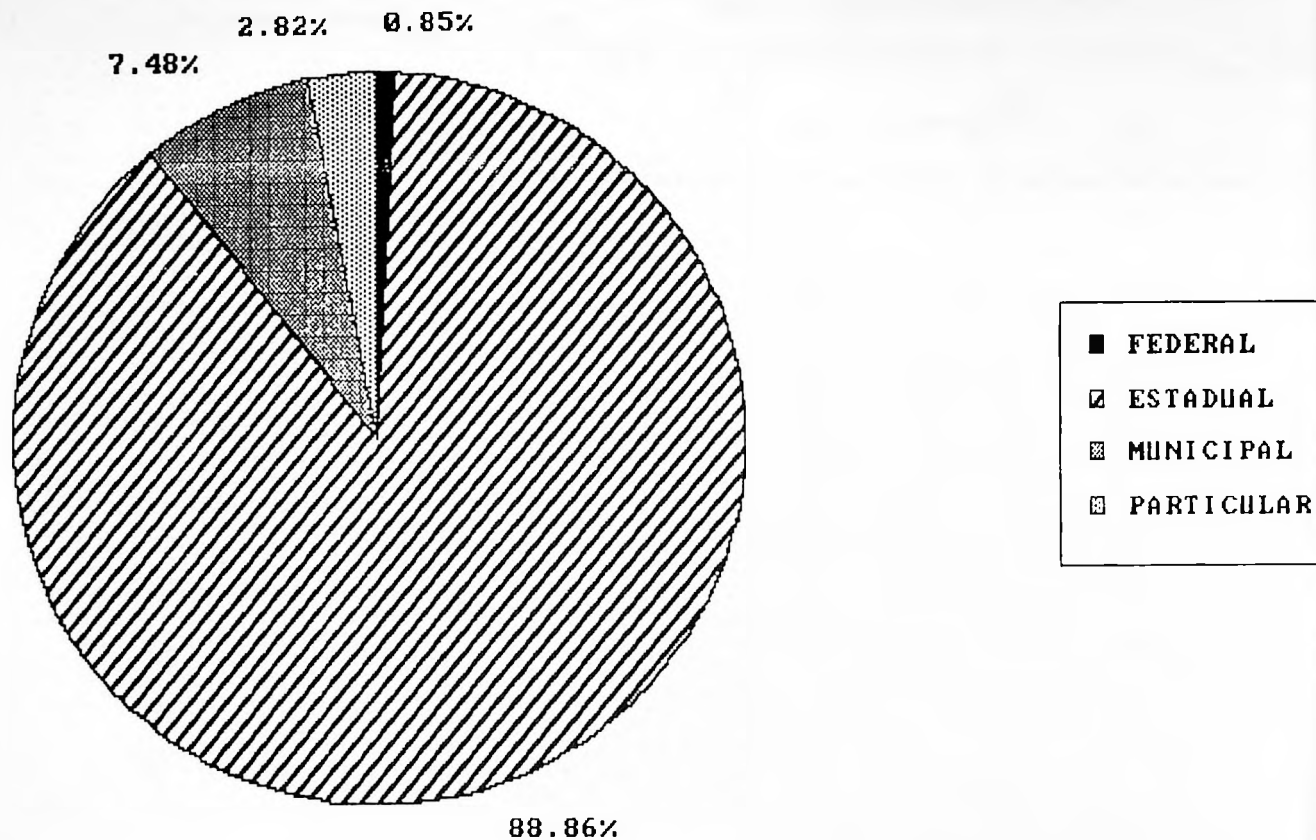
3.3 - MATRICULA INICIAL DE EXCEPCIONAIS NO 1. GRAU, POR DEPENDENCIA ADMINISTRATIVA, SEGUNDO A UNIDADE DA FEDERACAO E LOCALIZACAO - 1988

(CONCLUSAO)

UNIDADE DA FEDERACAO	LOCALIZACAO	MATRICULA INICIAL DE EXCEPCIONAIS NO 1. GRAU					
		TOTAL	DEPENDENCIA ADMINISTRATIVA				
			FEDERAL	ESTADUAL	MUNICIPAL	PARTICULAR	NAO INFORMADO
DISTRITO FEDERAL	TOTAL	1109	-	1109	-	-	-
	RURAL	12	-	12	-	-	-
	NAO INFORMADO	-	-	-	-	-	-

FONTE: MEC/SAG/CPS/COORDENACAO DE INFORMACOES PARA O PLANEJAMENTO (SEEC)

**3.3.A - DISTRIBUICAO PERCENTUAL DA MATRICULA INICIAL DE
EXCEPCIONAIS NO 1. GRAU. POR DEPENDENCIA ADMINISTRATIVA
BRASIL - 1988**



FONTE : MEC/SAG/CPS/CIP (SEEC)

MEC/SAG/CPS/CIP(SEEC)

EDUCACAO ESPECIAL
ENSINO REGULAR
3 - ALUNADO

3.4 - MATRICULA INICIAL DE EXCEPCIONAIS NO 2. GRAU, POR DEPENDENCIA ADMINISTRATIVA, SEGUNDO A UNIDADE DA FEDERACAO
E LOCALIZACAO - 1988

(CONTINUA)

UNIDADE DA FEDERACAO	LOCALIZACAO	MATRICULA INICIAL DE EXCEPCIONAIS NO 2. GRAU					
		TOTAL	DEPENDENCIA ADMINISTRATIVA				
			FEDERAL	ESTADUAL	MUNICIPAL	PARTICULAR	NAO INFORMADO
B R A S I L	TOTAL	141	1	112	-	28	-
	RURAL	-	-	-	-	-	-
	NAO INFORMADO	-	-	-	-	-	-
RONDONIA	TOTAL	-	-	-	-	-	-
	RURAL	-	-	-	-	-	-
	NAO INFORMADO	-	-	-	-	-	-
ACRE	TOTAL	-	-	-	-	-	-
	RURAL	-	-	-	-	-	-
	NAO INFORMADO	-	-	-	-	-	-
AMAZONAS	TOTAL	-	-	-	-	-	-
	RURAL	-	-	-	-	-	-
	NAO INFORMADO	-	-	-	-	-	-
RORAIMA	TOTAL	-	-	-	-	-	-
	RURAL	-	-	-	-	-	-
	NAO INFORMADO	-	-	-	-	-	-
PARA	TOTAL	5	-	4	-	1	-
	RURAL	-	-	-	-	-	-
	NAO INFORMADO	-	-	-	-	-	-
AMAPA	TOTAL	1	1	-	-	-	-
	RURAL	-	-	-	-	-	-
	NAO INFORMADO	-	-	-	-	-	-
MARANHAO	TOTAL	6	-	6	-	-	-
	RURAL	-	-	-	-	-	-
	NAO INFORMADO	-	-	-	-	-	-
PIAUI	TOTAL	-	-	-	-	-	-
	RURAL	-	-	-	-	-	-
	NAO INFORMADO	-	-	-	-	-	-

MEC/SAG/CPS/CIP(SEEC)

EDUCACAO ESPECIAL
ENSINO REGULAR
3 - ALUNADO3.4 - MATRICULA INICIAL DE EXCEPCIONAIS NO 2. GRAU, POR DEPENDENCIA ADMINISTRATIVA, SEGUNDO A UNIDADE DA FEDERACAO
E LOCALIZACAO - 1988

(CONTINUA)

UNIDADE DA FEDERACAO	LOCALIZACAO	MATRICULA INICIAL DE EXCEPCIONAIS NO 2. GRAU				
		TOTAL	DEPENDENCIA ADMINISTRATIVA			
			FEDERAL	ESTADUAL	MUNICIPAL	PARTICULAR
CEARA	TOTAL	-	-	-	-	-
	RURAL	-	-	-	-	-
	NAO INFORMADO	-	-	-	-	-
RIO GRANDE DO NORTE	TOTAL	1	-	1	-	-
	RURAL	-	-	-	-	-
	NAO INFORMADO	-	-	-	-	-
PARAIBA	TOTAL	-	-	-	-	-
	RURAL	-	-	-	-	-
	NAO INFORMADO	-	-	-	-	-
PERNAMBUCO	TOTAL	2	-	2	-	-
	RURAL	-	-	-	-	-
	NAO INFORMADO	-	-	-	-	-
ALAGOAS	TOTAL	-	-	-	-	-
	RURAL	-	-	-	-	-
	NAO INFORMADO	-	-	-	-	-
SERGIPE	TOTAL	-	-	-	-	-
	RURAL	-	-	-	-	-
	NAO INFORMADO	-	-	-	-	-
BAHIA	TOTAL	-	-	-	-	-
	RURAL	-	-	-	-	-
	NAO INFORMADO	-	-	-	-	-
MINAS GERAIS	TOTAL	27	-	-	-	27
	RURAL	-	-	-	-	-
	NAO INFORMADO	-	-	-	-	-
ESPIRITO SANTO	TOTAL	-	-	-	-	-
	RURAL	-	-	-	-	-
	NAO INFORMADO	-	-	-	-	-

MEC/SAG/CPS/CIP(SEEC)

EDUCACAO ESPECIAL
ENSINO REGULAR
3 - ALUNADO

3.4 - MATRICULA INICIAL DE EXCEPCIONAIS NO 2. GRAU, POR DEPENDENCIA ADMINISTRATIVA, SEGUNDO A UNIDADE DA FEDERACAO
E LOCALIZACAO - 1988

(CONTINUA)

UNIDADE DA FEDERACAO	LOCALIZACAO	MATRICULA INICIAL DE EXCEPCIONAIS NO 2. GRAU					
		TOTAL	DEPENDENCIA ADMINISTRATIVA				
FEDERAL	ESTADUAL		MUNICIPAL	PARTICULAR			
RIO DE JANEIRO	TOTAL	14	-	14	-	-	-
	RURAL	-	-	-	-	-	-
	NAO INFORMADO	-	-	-	-	-	-
SAO PAULO	TOTAL	62	-	62	-	-	-
	RURAL	-	-	-	-	-	-
	NAO INFORMADO	-	-	-	-	-	-
PARANA	TOTAL	-	-	-	-	-	-
	RURAL	-	-	-	-	-	-
	NAO INFORMADO	-	-	-	-	-	-
SANTA CATARINA	TOTAL	-	-	-	-	-	-
	RURAL	-	-	-	-	-	-
	NAO INFORMADO	-	-	-	-	-	-
RIO GRANDE DO SUL	TOTAL	16	-	16	-	-	-
	RURAL	-	-	-	-	-	-
	NAO INFORMADO	-	-	-	-	-	-
MATO GROSSO DO SUL	TOTAL	-	-	-	-	-	-
	RURAL	-	-	-	-	-	-
	NAO INFORMADO	-	-	-	-	-	-
MATO GROSSO	TOTAL	-	-	-	-	-	-
	RURAL	-	-	-	-	-	-
	NAO INFORMADO	-	-	-	-	-	-
GOIAS	TOTAL	-	-	-	-	-	-
	RURAL	-	-	-	-	-	-
	NAO INFORMADO	-	-	-	-	-	-

MEC/SAG/CPS/CIP(SEEC)

EDUCAÇÃO ESPECIAL
ENSINO REGULAR
3 - ALUNADO

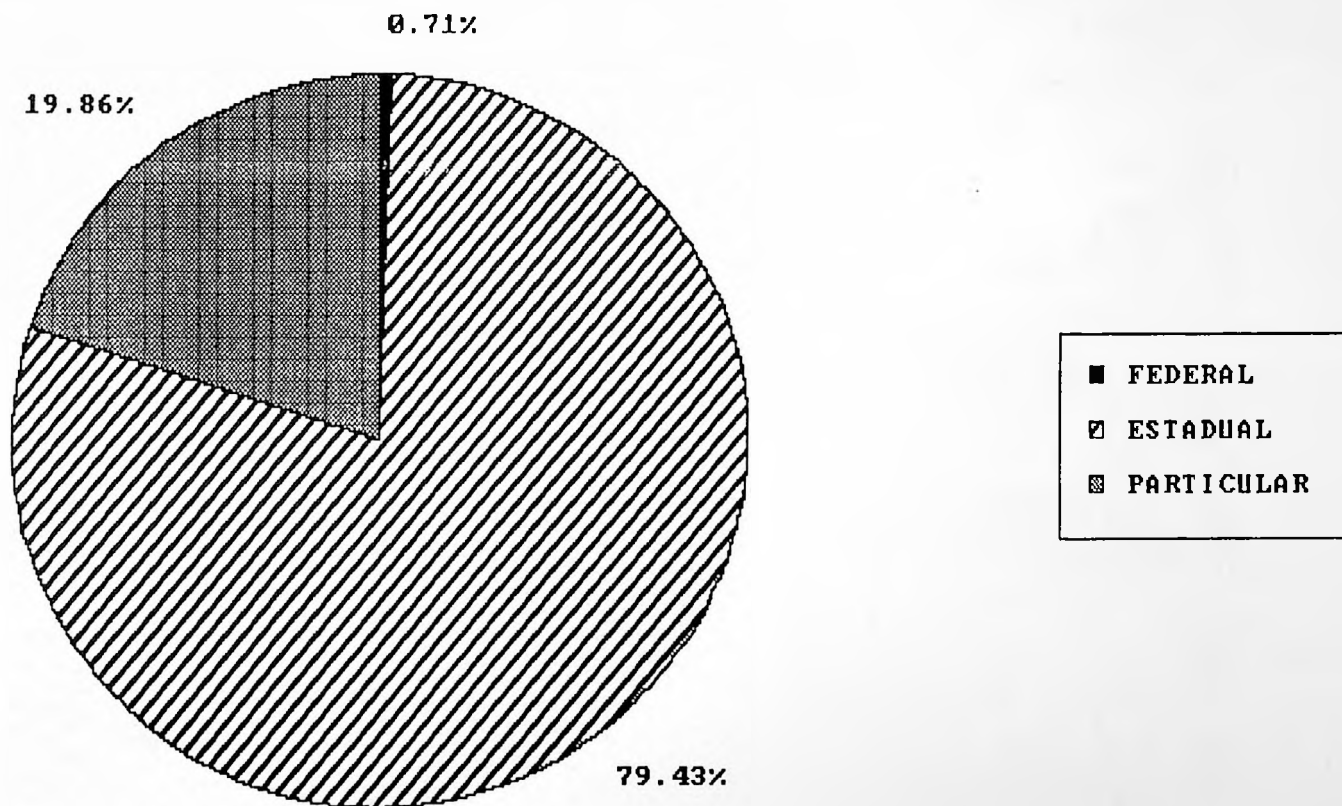
3.4 - MATRICULA INICIAL DE EXCEPCIONAIS NO 2. GRAU, POR DEPENDENCIA ADMINISTRATIVA, SEGUNDO A UNIDADE DA FEDERACAO E LOCALIZACAO - 1988

(CONCLUSÃO)

UNIDADE DA FEDERACAO	LOCALIZACAO	MATRICULA INICIAL DE EXCEPCIONAIS NO 2. GRAU					
		TOTAL	DEPENDENCIA ADMINISTRATIVA				
			FEDERAL	ESTADUAL	MUNICIPAL	PARTICULAR	NAO INFORMADO
DISTRITO FEDERAL	TOTAL	7	-	7	-	-	-
	RURAL	-	-	-	-	-	-
	NAO INFORMADO	-	-	-	-	-	-

FONTE: MEC/SAG/CPS/COORDENACAO DE INFORMACOES PARA O PLANEJAMENTO (SEEC)

3.4.A - DISTRIBUICAO PERCENTUAL DA MATRICULA INICIAL DE
EXCEPCIONAIS NO 2. GRAU, POR DEPENDENCIA ADMINISTRATIVA
BRASIL - 1988



FONTE : MEC/SAG/CPS/CIP (SEEC)

MEC/SAG/CPS/CIP(SEEC)

EDUCAÇÃO ESPECIAL
ENSINO REGULAR
3 - ALUNADO

3.5 - MATRICULA INICIAL DE EXCEPCIONAIS NO PRE-ESCOLAR POR FAIXA ETARIA, SEGUNDO A UNIDADE DA FEDERACAO E TIPO DE EXCEPCIONALIDADE - 1988

(CONTINUA)

UNIDADE DA FEDERACAO/ TIPO DE EXCEPCIONALIDADE	MATRICULA INICIAL DE EXCEPCIONAIS NO PRE-ESCOLAR			
	TOTAL	FAIXA ETARIA		
		MENOS DE 4 ANOS	4 A 6 ANOS	MAIS DE 6 ANOS
B R A S I L	6618	224	1193	5201
CEGOS	141	22	40	79
PARC. CEGOS	126	18	38	70
SURDOS	1817	88	594	1135
PARC. SURDOS	363	13	153	197
DEF. FISICOS	385	6	126	253
DEF. MENTAIS	3365	48	196	3121
PORT. DEF. MULTIPLAS	225	17	18	190
PORT. PROBL. DE CONDUTA	91	2	16	73
SUPERDOTADOS	18	9	2	7
NAO IDENTIFICADO	87	1	10	76
NAO INFORMADO	-	-	-	-
RONDONIA	25	-	2	23
CEGOS	-	-	-	-
PARC. CEGOS	-	-	-	-
SURDOS	16	-	2	14
PARC. SURDOS	-	-	-	-
DEF. FISICOS	-	-	-	-
DEF. MENTAIS	9	-	-	9
PORT. DEF. MULTIPLAS	-	-	-	-
PORT. PROBL. DE CONDUTA	-	-	-	-
SUPERDOTADOS	-	-	-	-
NAO IDENTIFICADO	-	-	-	-
NAO INFORMADO	-	-	-	-
ACRE	-	-	-	-
CEGOS	-	-	-	-
PARC. CEGOS	-	-	-	-
SURDOS	-	-	-	-
PARC. SURDOS	-	-	-	-
DEF. FISICOS	-	-	-	-
DEF. MENTAIS	-	-	-	-
PORT. DEF. MULTIPLAS	-	-	-	-
PORT. PROBL. DE CONDUTA	-	-	-	-
SUPERDOTADOS	-	-	-	-
NAO IDENTIFICADO	-	-	-	-
NAO INFORMADO	-	-	-	-

MEC/SAG/CPS/CIP(SEEC)

EDUCACAO ESPECIAL
ENSINO REGULAR
3 - ALUNADO

3.5 - MATRICULA INICIAL DE EXCEPCIONAIS NO PRE-ESCOLAR POR FAIXA ETARIA, SEGUNDO A UNIDADE DA FEDERACAO E TIPO DE EXCEPCIONALIDADE - 1988

(CONTINUA)

UNIDADE DA FEDERACAO/ TIPO DE EXCEPCIONALIDADE	MATRICULA INICIAL DE EXCEPCIONAIS NO PRE-ESCOLAR			
	TOTAL	FAIXA ETARIA		
		MENOS DE 4 ANOS	4 A 6 ANOS	MAIS DE 6 ANOS
AMAZONAS	140	5	26	109
CEGOS	-	-	-	-
PARC. CEGOS	-	-	-	-
SURDOS	19	1	4	14
PARC. SURDOS	11	-	8	3
DEF. FISICOS	-	-	-	-
DEF. MENTAIS	110	4	14	92
PORT. DEF. MULTIPLAS	-	-	-	-
PORT. PROBL. DE CONDUTA	-	-	-	-
SUPERDOTADOS	-	-	-	-
NAO IDENTIFICADO	-	-	-	-
NAO INFORMADO	-	-	-	-
RORAIMA	-	-	-	-
CEGOS	-	-	-	-
PARC. CEGOS	-	-	-	-
SURDOS	-	-	-	-
PARC. SURDOS	-	-	-	-
DEF. FISICOS	-	-	-	-
DEF. MENTAIS	-	-	-	-
PORT. DEF. MULTIPLAS	-	-	-	-
PORT. PROBL. DE CONDUTA	-	-	-	-
SUPERDOTADOS	-	-	-	-
NAO IDENTIFICADO	-	-	-	-
NAO INFORMADO	-	-	-	-
PARA	335	8	61	266
CEGOS	12	6	1	5
PARC. CEGOS	23	-	1	22
SURDOS	120	2	43	75
PARC. SURDOS	30	-	11	19
DEF. FISICOS	-	-	-	-
DEF. MENTAIS	145	-	5	140
PORT. DEF. MULTIPLAS	5	-	-	5
PORT. PROBL. DE CONDUTA	-	-	-	-
SUPERDOTADOS	-	-	-	-
NAO IDENTIFICADO	-	-	-	-
NAO INFORMADO	-	-	-	-

MEC/SAG/CPS/CIP(SEEC)

EDUCAÇÃO ESPECIAL
ENSINO REGULAR
3 - ALUNADO

3.5 - MATRICULA INICIAL DE EXCEPCIONAIS NO PRE-ESCOLAR POR FAIXA ETARIA, SEGUNDO A UNIDADE DA FEDERACAO E TIPO DE EXCEPCIONALIDADE - 1988

(CONTINUA) 1

UNIDADE DA FEDERACAO/ TIPO DE EXCEPCIONALIDADE	MATRICULA INICIAL DE EXCEPCIONAIS NO PRE-ESCOLAR			
	TOTAL	FAIXA ETARIA		
		MENOS DE 4 ANOS	4 A 6 ANOS	MAIS DE 6 ANOS
AMAPA	14	2	11	1
CEGOS	-	-	-	-
PARC. CEGOS	2	-	1	1
SURDOS	8	2	6	-
PARC. SURDOS	4	-	4	-
DEF. FISICOS	-	-	-	-
DEF. MENTAIS	-	-	-	-
PORT. DEF. MULTIPLAS	-	-	-	-
PORT. PROBL. DE CONDUTA	-	-	-	-
SUPERDOTADOS	-	-	-	-
NAO IDENTIFICADO	-	-	-	-
NAO INFORMADO	-	-	-	-
MARANHAO	38	6	18	14
CEGOS	8	-	2	6
PARC. CEGOS	6	-	3	3
SURDOS	8	-	8	-
PARC. SURDOS	-	-	-	-
DEF. FISICOS	-	-	-	-
DEF. MENTAIS	-	-	-	-
PORT. DEF. MULTIPLAS	16	6	5	5
PORT. PROBL. DE CONDUTA	-	-	-	-
SUPERDOTADOS	-	-	-	-
NAO IDENTIFICADO	-	-	-	-
NAO INFORMADO	-	-	-	-
PIAUI	19	-	-	19
CEGOS	-	-	-	-
PARC. CEGOS	-	-	-	-
SURDOS	6	-	-	6
PARC. SURDOS	-	-	-	-
DEF. FISICOS	-	-	-	-
DEF. MENTAIS	12	-	-	12
PORT. DEF. MULTIPLAS	1	-	-	1
PORT. PROBL. DE CONDUTA	-	-	-	-
SUPERDOTADOS	-	-	-	-
NAO IDENTIFICADO	-	-	-	-
NAO INFORMADO	-	-	-	-

MEC/SAG/CPS/CIP(SEEC)

EDUCAÇÃO ESPECIAL
ENSINO REGULAR
3 - ALUNADO

3.5 - MATRICULA INICIAL DE EXCEPCIONAIS NO PRE-ESCOLAR POR FAIXA ETARIA, SEGUNDO A UNIDADE DA FEDERACAO E TIPO DE EXCEPCIONALIDADE - 1988

(CONTINUA)

UNIDADE DA FEDERACAO/ TIPO DE EXCEPCIONALIDADE	MATRICULA INICIAL DE EXCEPCIONAIS NO PRE-ESCOLAR			
	TOTAL	FAIXA ETARIA		
		MENOS DE 4 ANOS	4 A 6 ANOS	MAIS DE 6 ANOS
CEARA	104	-	35	69
CEGOS	-	-	-	-
PARC. CEGOS	1	-	-	1
SURDOS	49	-	27	22
PARC. SURDOS	3	-	-	3
DEF. FISICOS	16	-	-	16
DEF. MENTAIS	31	-	8	23
PORT. DEF. MULTIPLAS	2	-	-	2
PORT. PROBL. DE CONDUTA	-	-	-	-
SUPERDOTADOS	-	-	-	-
NAO IDENTIFICADO	2	-	-	2
NAO INFORMADO	-	-	-	-
RIO GRANDE DO NORTE	60	2	22	36
CEGOS	-	-	-	-
PARC. CEGOS	-	-	-	-
SURDOS	23	-	14	9
PARC. SURDOS	3	-	1	2
DEF. FISICOS	-	-	-	-
DEF. MENTAIS	32	2	6	24
PORT. DEF. MULTIPLAS	2	-	1	1
PORT. PROBL. DE CONDUTA	-	-	-	-
SUPERDOTADOS	-	-	-	-
NAO IDENTIFICADO	-	-	-	-
NAO INFORMADO	-	-	-	-
PARAIBA	50	-	-	50
CEGOS	-	-	-	-
PARC. CEGOS	-	-	-	-
SURDOS	-	-	-	-
PARC. SURDOS	1	-	-	1
DEF. FISICOS	32	-	-	32
DEF. MENTAIS	1	-	-	1
PORT. DEF. MULTIPLAS	-	-	-	-
PORT. PROBL. DE CONDUTA	16	-	-	16
SUPERDOTADOS	-	-	-	-
NAO IDENTIFICADO	-	-	-	-
NAO INFORMADO	-	-	-	-

MEC/SAG/CPS/CIP(SEEC)

EDUCACAO ESPECIAL
ENSINO REGULAR
3 - ALUNADO

3.5 - MATRICULA INICIAL DE EXCEPCIONAIS NO PRE-ESCOLAR POR FAIXA ETARIA, SEGUNDO A UNIDADE DA FEDERACAO E TIPO DE EXCEPCIONALIDADE - 1988

(CONTINUA)

UNIDADE DA FEDERACAO/ TIPO DE EXCEPCIONALIDADE	MATRICULA INICIAL DE EXCEPCIONAIS NO PRE-ESCOLAR			
	TOTAL	FAIXA ETARIA		
		MENOS DE 4 ANOS	4 A 6 ANOS	MAIS DE 6 ANOS
PERNAMBUCO	222	4	42	176
CEGOS	-	-	-	-
PARC. CEGOS	4	1	-	3
SURDOS	115	3	39	73
PARC. SURDOS	-	-	-	-
DEF. FISICOS	14	-	3	11
DEF. MENTAIS	89	-	-	89
PDRT. DEF. MULTIPLAS	-	-	-	-
PORT. PROBL. DE CONDUTA	-	-	-	-
SUPERDOTADOS	-	-	-	-
NAO IDENTIFICADO	-	-	-	-
NAO INFORMADO	-	-	-	-
ALAGOAS	99	-	22	77
CEGOS	1	-	-	1
PARC. CEGOS	-	-	-	-
SURDOS	40	-	22	18
PARC. SURDOS	1	-	-	1
DEF. FISICOS	2	-	-	2
DEF. MENTAIS	20	-	-	20
PORT. DEF. MULTIPLAS	35	-	-	35
PORT. PROBL. DE CONDUTA	-	-	-	-
SUPERDOTADOS	-	-	-	-
NAO IDENTIFICADO	-	-	-	-
NAO INFORMADO	-	-	-	-
SERGIPE	16	-	8	8
CEGOS	-	-	-	-
PARC. CEGOS	-	-	-	-
SURDOS	-	-	-	-
PARC. SURDOS	-	-	-	-
DEF. FISICOS	-	-	-	-
DEF. MENTAIS	-	-	-	-
PORT. DEF. MULTIPLAS	16	-	8	8
PORT. PROBL. DE CONDUTA	-	-	-	-
SUPERDOTADOS	-	-	-	-
NAO IDENTIFICADO	-	-	-	-
NAO INFORMADO	-	-	-	-

MEC/SAG/CPS/CIP(SEEC)

EDUCACAO ESPECIAL
ENSINO REGULAR
3 - ALUMADO

3.5 - MATRICULA INICIAL DE EXCEPCIONAIS NO PRE-ESCOLAR POR FAIXA ETARIA, SEGUNDO A UNIDADE DA FEDERACAO E TIPO DE EXCEPCIONALIDADE - 1988

(CONTINUA)

UNIDADE DA FEDERACAO/ TIPO DE EXCEPCIONALIDADE	MATRICULA INICIAL DE EXCEPCIONAIS NO PRE-ESCOLAR			
	TOTAL	FAIXA ETARIA		
		MENOS DE 4 ANOS	4 A 6 ANOS	MAIS DE 6 ANOS
BAHIA	223	14	18	191
CEGOS	1	-	-	1
PARC. CEGOS	-	-	-	-
SURDOS	75	4	16	55
PARC. SURDOS	15	-	2	13
DEF. FISICOS	-	-	-	-
DEF. MENTAIS	55	7	-	48
PORT. DEF. MULTIPLAS	16	3	-	13
PORT. PROBL. DE CONDUTA	21	-	-	21
SUPERDOTADOS	-	-	-	-
NAO IDENTIFICADO	40	-	-	40
NAO INFORMADO	-	-	-	-
MINAS GERAIS	257	21	81	155
CEGOS	2	-	-	2
PARC. CEGOS	13	2	6	5
SURDOS	73	6	12	55
PARC. SURDOS	65	6	34	25
DEF. FISICOS	11	5	4	2
DEF. MENTAIS	53	-	10	43
PORT. DEF. MULTIPLAS	9	-	1	8
PORT. PROBL. DE CONDUTA	31	2	14	15
SUPERDOTADOS	-	-	-	-
NAO IDENTIFICADO	-	-	-	-
NAO INFORMADO	-	-	-	-
ESPIRITO SANTO	86	2	13	71
CEGOS	2	1	-	1
PARC. CEGOS	-	-	-	-
SURDOS	21	-	4	17
PARC. SURDOS	3	-	2	1
DEF. FISICOS	14	-	1	13
DEF. MENTAIS	22	-	3	19
PORT. DEF. MULTIPLAS	16	-	-	16
PORT. PROBL. DE CONDUTA	1	-	-	1
SUPERDOTADOS	-	-	-	-
NAO IDENTIFICADO	7	1	3	3
NAO INFORMADO	-	-	-	-

MEC/SAG/CPS/CIP(SEEC)

EDUCAÇÃO ESPECIAL
ENSINO REGULAR
3 - ALUNADO

3.5 - MATRICULA INICIAL DE EXCEPCIONAIS NO PRE-ESCOLAR POR FAIXA ETARIA, SEGUNDO A UNIDADE DA FEDERACAO E TIPO DE EXCEPCIONALIDADE - 1988

(CONTINUA)

UNIDADE DA FEDERACAO/ TIPO DE EXCEPCIONALIDADE	MATRICULA INICIAL DE EXCEPCIONAIS NO PRE-ESCOLAR			
	TOTAL	FAIXA ETARIA		
		MENOS DE 4 ANOS	4 A 6 ANOS	MAIS DE 6 ANOS
RIO DE JANEIRO	495	35	114	346
CEGOS	-	-	-	-
PARC. CEGOS	7	-	2	5
SURDOS	169	14	52	103
PARC. SURDOS	30	1	13	16
DEF. FISICOS	48	1	17	30
DEF. MENTAIS	194	5	20	169
PORT. DEF. MULTIPLAS	32	14	6	12
PORT. PROBL. DE CONDUTA	6	-	2	4
SUPERDOTADOS	-	-	-	-
NAO IDENTIFICADO	9	-	2	7
NAO INFORMADO	-	-	-	-
SÃO PAULO	1768	53	284	1431
CEGOS	40	6	11	23
PARC. CEGOS	37	6	17	14
SURDOS	367	13	130	224
PARC. SURDOS	141	4	51	86
DEF. FISICOS	102	-	6	96
DEF. MENTAIS	1043	15	63	965
PORT. DEF. MULTIPLAS	19	-	4	15
PORT. PROBL. DE CONDUTA	-	-	-	-
SUPERDOTADOS	18	9	2	7
NAO IDENTIFICADO	1	-	-	1
NAO INFORMADO	-	-	-	-
PARANA	442	24	80	338
CEGOS	56	8	19	29
PARC. CEGOS	-	-	-	-
SURDOS	234	14	60	160
PARC. SURDOS	-	-	-	-
DEF. FISICOS	-	-	-	-
DEF. MENTAIS	138	2	-	136
PORT. DEF. MULTIPLAS	14	-	1	13
PORT. PROBL. DE CONDUTA	-	-	-	-
SUPERDOTADOS	-	-	-	-
NAO IDENTIFICADO	-	-	-	-
NAO INFORMADO	-	-	-	-

MEC/SAG/CPS/CIP(SEEC)

EDUCAÇÃO ESPECIAL
ENSINO REGULAR
3 - ALUNADO

3.5 - MATRICULA INICIAL DE EXCEPCIONAIS NO PRE-ESCOLAR POR FAIXA ETARIA, SEGUNDO A UNIDADE DA FEDERACAO E TIPO DE EXCEPCIONALIDADE - 1988

(CONTINUA)

UNIDADE DA FEDERACAO/ TIPO DE EXCEPCIONALIDADE	MATRICULA INICIAL DE EXCEPCIONAIS NO PRE-ESCOLAR			
	TOTAL	MENOS DE 4 ANOS	4 A 6 ANOS	MAIS DE 6 ANOS
SANTA CATARINA	190	14	96	80
CEGOS	7	1	2	4
PARC. CEGOS	9	2	5	2
SURDOS	104	8	64	32
PARC. SURDOS	27	2	20	5
DEF. FISICOS	1	-	1	-
DEF. MENTAIS	21	1	4	16
PORT. DEF. MULTIPLAS	-	-	-	-
PORT. PROBL. DE CONDUTA	-	-	-	-
SUPERDOTADOS	-	-	-	-
NAO IDENTIFICADO	21	-	-	21
NAO INFORMADO	-	-	-	-
RIO GRANDE DO SUL	1151	15	86	1050
CEGOS	3	-	1	2
PARC. CEGOS	19	7	2	10
SURDOS	210	8	42	160
PARC. SURDOS	7	-	1	6
DEF. FISICOS	1	-	-	1
DEF. MENTAIS	863	-	35	828
PORT. DEF. MULTIPLAS	48	-	5	43
PORT. PROBL. DE CONDUTA	-	-	-	-
SUPERDOTADOS	-	-	-	-
NAO IDENTIFICADO	-	-	-	-
NAO INFORMADO	-	-	-	-
MATO GROSSO DO SUL	43	2	10	31
CEGOS	9	-	4	5
PARC. CEGOS	-	-	-	-
SURDOS	22	2	5	15
PARC. SURDOS	9	-	1	8
DEF. FISICOS	-	-	-	-
DEF. MENTAIS	3	-	-	3
PORT. DEF. MULTIPLAS	-	-	-	-
PORT. PROBL. DE CONDUTA	-	-	-	-
SUPERDOTADOS	-	-	-	-
NAO IDENTIFICADO	-	-	-	-
NAO INFORMADO	-	-	-	-

MEC/SAG/CPS/CIP(SEEC)

EDUCAÇÃO ESPECIAL
ENSINO REGULAR
3 - ALUNADO

3.5 - MATRICULA INICIAL DE EXCEPCIONAIS NO PRE-ESCOLAR POR FAIXA ETARIA, SEGUNDO A UNIDADE DA FEDERACAO E TIPO DE EXCEPCIONALIDADE - 1988

(CONCLUSÃO)

UNIDADE DA FEDERACAO/ TIPO DE EXCEPCIONALIDADE	MATRICULA INICIAL DE EXCEPCIONAIS NO PRE-ESCOLAR			
	TOTAL	FAIXA ETARIA		
		MENOS DE 4 ANOS	4 A 6 ANOS	MAIS DE 6 ANOS
MATO GROSSO	127	-	82	45
CEGOS	-	-	-	-
PARC. CEGOS	-	-	-	-
SURDOS	24	-	10	14
PARC. SURDOS	-	-	-	-
DEF. FISICOS	90	-	72	18
DEF. MENTAIS	13	-	-	13
PORT. DEF. MULTIPLAS	-	-	-	-
PORT. PROBL. DE CONDUTA	-	-	-	-
SUPERDOTADOS	-	-	-	-
NÃO IDENTIFICADO	-	-	-	-
NÃO INFORMADO	-	-	-	-
GOIAS	432	17	49	366
CEGOS	-	-	-	-
PARC. CEGOS	5	-	1	4
SURDOS	33	11	5	17
PARC. SURDOS	5	-	2	3
DEF. FISICOS	54	-	22	32
DEF. MENTAIS	299	6	14	279
PORT. DEF. MULTIPLAS	13	-	-	13
PORT. PROBL. DE CONDUTA	16	-	-	16
SUPERDOTADOS	-	-	-	-
NÃO IDENTIFICADO	7	-	5	2
NÃO INFORMADO	-	-	-	-
DISTRITO FEDERAL	282	-	33	249
CEGOS	-	-	-	-
PARC. CEGOS	-	-	-	-
SURDOS	81	-	29	52
PARC. SURDOS	8	-	3	5
DEF. FISICOS	-	-	-	-
DEF. MENTAIS	-	-	-	-
PORT. DEF. MULTIPLAS	180	-	1	179
PORT. PROBL. DE CONDUTA	13	-	-	13
SUPERDOTADOS	-	-	-	-
NÃO IDENTIFICADO	-	-	-	-
NÃO INFORMADO	-	-	-	-

FONTE: MEC/SAG/CPS/COORDENACAO DE INFORMACOES PARA O PLAJAMENTO (SEEC)

MEC/SAG/CPS/CIP(SEEC)

EDUCACAO ESPECIAL
ENSINO REGULAR
3 - ALUNADO

3.6 - MATRICULA INICIAL DE EXCEPCIONAIS NO 1. GRAU POR FAIXA ETARIA, SEGUNDO A UNIDADE DA FEDERACAO E TIPO DE EXCEPCIONALIDADE - 1988

(CONTINUA)

UNIDADE DA FEDERACAO / TIPO DE EXCEPCIONALIDADE	TOTAL	MATRICULA INICIAL DE EXCEPCIONAIS NO 1. GRAU				
		FAIXA ETARIA				
		MENOS DE 7 ANOS	7 A 10 ANOS	11 A 14 ANOS	15 A 18 ANOS	MAIS DE 18 ANOS
B R A S I L	71563	1364	34143	28498	6214	1344
CEGOS	1053	74	337	351	123	168
PARCIALMENTE CEGOS	1307	19	559	460	155	114
SURDOS	6592	352	2085	2409	1380	366
PARCIALMENTE SURDOS	1750	56	706	607	285	96
DEFICIENTES FISICOS	3463	34	1447	1514	417	51
DEFICIENTES MENTAIS	51343	712	25888	20706	3519	518
PORTADORES DE DEFICIENCIAS MULTIPLAS	1841	41	964	703	117	16
PORTADORES DE PROBLEMAS DE CONDUTA	2107	27	1004	936	130	10
SUPERDOTADOS	172	6	88	69	9	-
NAO IDENTIFICADO	1875	43	1041	721	65	5
NAO INFORMADO	60	-	24	22	14	-
RONDONIA	729	18	401	289	19	2
CEGOS	-	-	-	-	-	-
PARCIALMENTE CEGOS	3	-	1	2	-	-
SURDOS	22	-	9	9	2	2
PARCIALMENTE SURDOS	-	-	-	-	-	-
DEFICIENTES FISICOS	4	-	3	1	-	-
DEFICIENTES MENTAIS	406	17	218	156	15	-
PORTADORES DE DEFICIENCIAS MULTIPLAS	1	-	1	-	-	-
PORTADORES DE PROBLEMAS DE CONDUTA	80	-	59	21	-	-
SUPERDOTADOS	-	-	-	-	-	-
NAO IDENTIFICADO	213	1	110	100	2	-
NAO INFORMADO	-	-	-	-	-	-
ACRE	611	4	289	282	28	8
CEGOS	5	-	1	-	-	4
PARCIALMENTE CEGOS	10	-	2	5	2	1
SURDOS	60	3	21	33	3	-
PARCIALMENTE SURDOS	3	-	-	2	-	1
DEFICIENTES FISICOS	85	-	25	53	6	1
DEFICIENTES MENTAIS	374	1	205	150	17	1
PORTADORES DE DEFICIENCIAS MULTIPLAS	74	-	35	39	-	-
PORTADORES DE PROBLEMAS DE CONDUTA	-	-	-	-	-	-
SUPERDOTADOS	-	-	-	-	-	-
NAO IDENTIFICADO	-	-	-	-	-	-
NAO INFORMADO	-	-	-	-	-	-

MEC/SAG/CPS/CIP(SEEC)

 EDUCACAO ESPECIAL
 ENSINO REGULAR
 3 - ALUNADO

3.6 - MATRICULA INICIAL DE EXCEPCIONAIS NO 1. GRAU POR FAIXA ETARIA, SEGUNDO A UNIDADE DA FEDERACAO E TIPO DE EXCEPCIONALIDADE - 1988

(CONTINUA)

UNIDADE DA FEDERACAO / TIPO DE EXCEPCIONALIDADE	TOTAL	MATRICULA INICIAL DE EXCEPCIONAIS NO 1. GRAU				
		FAIXA ETARIA				
		MENOS DE 7 ANOS	7 A 10 ANOS	11 A 14 ANOS	15 A 18 ANOS	MAIS DE 18 ANOS
AMAZONAS	1621	23	607	769	152	70
CEGOS	6	-	1	1	3	1
PARCIALMENTE CEGOS	17	-	5	8	4	-
SURDOS	196	-	23	85	70	18
PARCIALMENTE SURDOS	35	-	9	11	15	-
DEFICIENTES FISICOS	75	-	27	45	2	1
DEFICIENTES MENTAIS	1252	21	525	599	57	50
PORTADORES DE DEFICIENCIAS MULTIPLAS	-	-	-	-	-	-
PORTADORES DE PROBLEMAS DE CONDUTA	40	2	17	20	1	-
SUPERDOTADOS	-	-	-	-	-	-
NAO IDENTIFICADO	-	-	-	-	-	-
NAO INFORMADO	-	-	-	-	-	-
RORAIMA	124	-	76	46	2	-
CEGOS	-	-	-	-	-	-
PARCIALMENTE CEGOS	-	-	-	-	-	-
SURDOS	-	-	-	-	-	-
PARCIALMENTE SURDOS	6	-	2	3	1	-
DEFICIENTES FISICOS	-	-	-	-	-	-
DEFICIENTES MENTAIS	118	-	74	43	1	-
PORTADORES DE DEFICIENCIAS MULTIPLAS	-	-	-	-	-	-
PORTADORES DE PROBLEMAS DE CONDUTA	-	-	-	-	-	-
SUPERDOTADOS	-	-	-	-	-	-
NAO IDENTIFICADO	-	-	-	-	-	-
NAO INFORMADO	-	-	-	-	-	-
PARA	4284	29	853	2424	891	87
CEGOS	30	-	5	4	7	14
PARCIALMENTE CEGOS	194	2	60	82	40	10
SURDOS	478	17	110	159	170	22
PARCIALMENTE SURDOS	112	1	24	43	42	2
DEFICIENTES FISICOS	509	-	77	315	106	11
DEFICIENTES MENTAIS	2820	9	538	1733	514	26
PORTADORES DE DEFICIENCIAS MULTIPLAS	63	-	12	39	10	2
PORTADORES DE PROBLEMAS DE CONDUTA	30	-	12	17	1	-
SUPERDOTADOS	19	-	14	5	-	-
NAO IDENTIFICADO	29	-	1	27	1	-
NAO INFORMADO	-	-	-	-	-	-

MEC/SAG/CPS/CIP(SEEC)

EDUCACAO ESPECIAL
ENSINO REGULAR
3 - ALUNADO

3.6 - MATRICULA INICIAL DE EXCEPCIONAIS NO 1. GRAU POR FAIXA ETARIA, SEGUNDO A UNIDADE DA FEDERACAO E TIPO DE EXCEPCIONALIDADE - 1988

(CONTINUA)

UNIDADE DA FEDERACAO / TIPO DE EXCEPCIONALIDADE	TOTAL	MATRICULA INICIAL DE EXCEPCIONAIS NO 1. GRAU				
		FAIXA ETARIA				
		MENOS DE 7 ANOS	7 A 10 ANOS	11 A 14 ANOS	15 A 18 ANOS	MAIS DE 18 ANOS
AMAPA	494	4	212	242	30	6
CEGOS	5	-	1	1	-	3
PARCIALMENTE CEGOS	37	1	17	14	5	-
SURDOS	36	3	9	14	10	-
PARCIALMENTE SURDOS	5	-	2	2	1	-
DEFICIENTES FISICOS	1	-	-	-	1	-
DEFICIENTES MENTAIS	407	-	181	210	13	3
PORTADORES DE DEFICIENCIAS MULTIPLAS	3	-	2	1	-	-
PORTADORES DE PROBLEMAS DE CONDUTA	-	-	-	-	-	-
SUPERDOTADOS	-	-	-	-	-	-
NAO IDENTIFICADO	-	-	-	-	-	-
NAO INFORMADO	-	-	-	-	-	-
MARANHAO	985	9	401	427	98	50
CEGOS	13	-	1	4	-	8
PARCIALMENTE CEGOS	2	-	-	-	1	1
SURDOS	134	5	47	37	38	7
PARCIALMENTE SURDOS	-	-	-	-	-	-
DEFICIENTES FISICOS	-	-	-	-	-	-
DEFICIENTES MENTAIS	836	4	353	386	59	34
PORTADORES DE DEFICIENCIAS MULTIPLAS	-	-	-	-	-	-
PORTADORES DE PROBLEMAS DE CONDUTA	-	-	-	-	-	-
SUPERDOTADOS	-	-	-	-	-	-
NAO IDENTIFICADO	-	-	-	-	-	-
NAO INFORMADO	-	-	-	-	-	-
PIAUI	486	4	76	294	94	18
CEGOS	-	-	-	-	-	-
PARCIALMENTE CEGOS	16	-	5	6	5	-
SURDOS	70	4	3	32	24	7
PARCIALMENTE SURDOS	17	-	-	8	6	3
DEFICIENTES FISICOS	49	-	11	36	2	-
DEFICIENTES MENTAIS	304	-	53	192	51	8
PORTADORES DE DEFICIENCIAS MULTIPLAS	22	-	3	14	5	-
PORTADORES DE PROBLEMAS DE CONDUTA	-	-	-	-	-	-
SUPERDOTADOS	-	-	-	-	-	-
NAO IDENTIFICADO	8	-	1	6	1	-
NAO INFORMADO	-	-	-	-	-	-

MEC/SAG/CPS/CIP(SEEC)

EDUCAÇÃO ESPECIAL
ENSINO REGULAR
3 - ALUNADO

3.6 - MATRICULA INICIAL DE EXCEPCIONAIS NO 1.GRAU POR FAIXA ETARIA, SEGUNDO A UNIDADE DA FEDERACAO E TIPO DE EXCEPCIONALIDADE - 1988

(CONTINUA)

UNIDADE DA FEDERACAO / TIPO DE EXCEPCIONALIDADE	TOTAL	MATRICULA INICIAL DE EXCEPCIONAIS NO 1. GRAU				
		FAIXA ETARIA				
		MENOS DE 7 ANOS	7 A 10 ANOS	11 A 14 ANOS	15 A 18 ANOS	MAIS DE 18 ANOS
CEARA	801	21	309	364	100	7
CEGOS	-	-	-	-	-	-
PARCIALMENTE CEGOS	-	-	-	-	-	-
SURDOS	109	9	37	25	38	-
PARCIALMENTE SURDOS	6	-	-	3	3	-
DEFICIENTES FISICOS	83	-	24	41	18	-
DEFICIENTES MENTAIS	477	12	202	223	33	7
PORTADORES DE DEFICIENCIAS MULTIPLAS	21	-	14	7	-	-
PORTADORES DE PROBLEMAS DE CONDUTA	89	-	32	57	-	-
SUPERDOTADOS	-	-	-	-	-	-
NAO IDENTIFICADO	16	-	-	8	8	-
NAO INFORMADO	-	-	-	-	-	-
RIO GRANDE DO NORTE	2096	11	592	1070	343	80
CEGOS	-	-	-	-	-	-
PARCIALMENTE CEGOS	2	-	1	1	-	-
SURDOS	91	-	28	33	28	2
PARCIALMENTE SURDOS	15	1	8	4	1	1
DEFICIENTES FISICOS	191	1	46	96	43	5
DEFICIENTES MENTAIS	1413	9	348	755	231	70
PORTADORES DE DEFICIENCIAS MULTIPLAS	141	-	61	65	13	2
PORTADORES DE PROBLEMAS DE CONDUTA	125	-	41	66	18	-
SUPERDOTADOS	32	-	15	11	6	-
NAO IDENTIFICADO	86	-	44	39	3	-
NAO INFORMADO	-	-	-	-	-	-
PARAIBA	963	4	302	541	110	6
CEGOS	21	-	3	12	6	-
PARCIALMENTE CEGOS	3	-	1	2	-	-
SURDOS	64	-	25	28	11	-
PARCIALMENTE SURDOS	11	-	-	5	6	-
DEFICIENTES FISICOS	12	-	-	4	8	-
DEFICIENTES MENTAIS	417	2	129	250	31	5
PORTADORES DE DEFICIENCIAS MULTIPLAS	71	2	24	41	4	-
PORTADORES DE PROBLEMAS DE CONDUTA	318	-	99	177	41	1
SUPERDOTADOS	-	-	-	-	-	-
NAO IDENTIFICADO	46	-	21	22	3	-
NAO INFORMADO	-	-	-	-	-	-

MEC/SAG/CPS/CIP(SEEC)

EDUCACAO ESPECIAL
ENSINO REGULAR
3 - ALUNADO

3.6 - MATRICULA INICIAL DE EXCEPCIONAIS NO 1. GRAU POR FAIXA ETARIA, SEGUNDO A UNIDADE DA FEDERACAO E TIPO DE EXCEPCIONALIDADE - 1988

(CONTINUA)

UNIDADE DA FEDERACAO / TIPO DE EXCEPCIONALIDADE	TOTAL	MATRICULA INICIAL DE EXCEPCIONAIS NO 1. GRAU				
		FAIXA ETARIA				
		MEIOS DE 7 ANOS	7 A 10 ANOS	11 A 14 ANOS	15 A 18 ANOS	MAIS DE 18 ANOS
PERNAMBUCO	2199	58	383	1229	460	69
CEGOS	16	-	-	8	4	4
PARCIALMENTE CEGOS	19	-	4	5	4	6
SURDOS	365	9	90	158	87	21
PARCIALMENTE SURDOS	32	-	19	2	10	1
DEFICIENTES FISICOS	174	1	44	94	32	3
DEFICIENTES MENTAIS	1585	48	223	959	322	33
PORTADORES DE DEFICIENCIAS MULTIPLAS	8	-	3	3	1	1
PORTADORES DE PROBLEMAS DE CONDUITA	-	-	-	-	-	-
SUPERDOTADOS	-	-	-	-	-	-
NAO IDENTIFICADO	-	-	-	-	-	-
NAO INFORMADO	-	-	-	-	-	-
ALAGOAS	554	10	217	254	59	14
CEGOS	-	-	-	-	-	-
PARCIALMENTE CEGOS	-	-	-	-	-	-
SURDOS	85	2	26	32	17	8
PARCIALMENTE SURDOS	-	-	-	-	-	-
DEFICIENTES FISICOS	236	-	90	109	31	6
DEFICIENTES MENTAIS	173	8	66	91	8	-
PORTADORES DE DEFICIENCIAS MULTIPLAS	45	-	31	11	3	-
PORTADORES DE PROBLEMAS DE CONDUITA	15	-	4	11	-	-
SUPERDOTADOS	-	-	-	-	-	-
NAO IDENTIFICADO	-	-	-	-	-	-
NAO INFORMADO	-	-	-	-	-	-
SERGIPE	138	-	27	94	17	-
CEGOS	-	-	-	-	-	-
PARCIALMENTE CEGOS	-	-	-	-	-	-
SURDOS	-	-	-	-	-	-
PARCIALMENTE SURDOS	1	-	-	1	-	-
DEFICIENTES FISICOS	69	-	17	45	7	-
DEFICIENTES MENTAIS	64	-	10	44	10	-
PORTADORES DE DEFICIENCIAS MULTIPLAS	-	-	-	-	-	-
PORTADORES DE PROBLEMAS DE CONDUITA	-	-	-	-	-	-
SUPERDOTADOS	-	-	-	-	-	-
NAO IDENTIFICADO	4	-	-	4	-	-
NAO INFORMADO	-	-	-	-	-	-

MEC/SAG/CPS/CIP(SEEC)

EDUCACAO ESPECIAL
ENSINO REGULAR
3 - ALUNADO

3.6 - MATRICULA INICIAL DE EXCEPCIONAIS NO 1. GRAU POR FAIXA ETARIA, SEGUNDO A UNIDADE DA FEDERACAO E TIPO DE EXCEPCIONALIDADE - 1988

(CONTINUA)

UNIDADE DA FEDERACAO / TIPO DE EXCEPCIONALIDADE	TOTAL	MATRICULA INICIAL DE EXCEPCIONAIS NO 1. GRAU				
		FAIXA ETARIA				
		MEIOS DE 7 ANOS	7 A 10 ANOS	11 A 14 ANOS	15 A 18 ANOS	MAIS DE 18 ANOS
BAHIA	1413	16	530	750	89	28
CEGOS	14	-	3	11	-	-
PARCIALMENTE CEGOS	24	-	11	9	3	1
SURDOS	147	10	37	85	14	1
PARCIALMENTE SURDOS	38	-	12	20	6	-
DEFICIENTES FISICOS	126	3	44	77	2	-
DEFICIENTES MENTAIS	566	-	204	288	48	26
PORTADORES DE DEFICIENCIAS MULTIPLAS	65	2	41	21	1	-
PORTADORES DE PROBLEMAS DE CONDUTA	346	1	155	185	5	-
SUPERDOTADOS	-	-	-	-	-	-
NAO IDENTIFICADO	87	-	23	54	10	-
NAO INFORMADO	-	-	-	-	-	-
MINAS GERAIS	12732	130	9083	2933	471	115
CEGOS	89	1	47	28	4	9
PARCIALMENTE CEGOS	327	5	191	108	15	8
SURDOS	386	12	132	128	82	32
PARCIALMENTE SURDOS	457	28	206	143	60	20
DEFICIENTES FISICOS	583	6	427	131	17	2
DEFICIENTES MENTAIS	9923	52	7471	2144	218	38
PORTADORES DE DEFICIENCIAS MULTIPLAS	495	5	358	117	13	2
PORTADORES DE PROBLEMAS DE CONDUTA	322	11	175	87	45	4
SUPERDOTADOS	20	-	17	2	1	-
NAO IDENTIFICADO	70	10	35	23	2	-
NAO INFORMADO	60	-	24	22	14	-
ESPIRITO SANTO	1741	38	1149	444	87	23
CEGOS	-	-	-	-	-	-
PARCIALMENTE CEGOS	9	-	3	3	-	3
SURDOS	69	4	26	27	12	-
PARCIALMENTE SURDOS	58	1	52	4	1	-
DEFICIENTES FISICOS	210	8	163	33	6	-
DEFICIENTES MENTAIS	1239	20	801	339	60	19
PORTADORES DE DEFICIENCIAS MULTIPLAS	99	3	60	29	6	1
PORTADORES DE PROBLEMAS DE CONDUTA	14	2	8	3	1	-
SUPERDOTADOS	-	-	-	-	-	-
NAO IDENTIFICADO	43	-	36	6	1	-
NAO INFORMADO	-	-	-	-	-	-

MEC/SAG/CPS/CIP(SEEC)

EDUCAÇÃO ESPECIAL
ENSINO REGULAR
3 - ALUNADO

3.6 - MATRICULA INICIAL DE EXCEPCIONAIS NO 1. GRAU POR FAIXA ETARIA, SEGUNDO A UNIDADE DA FEDERACAO E TIPO DE EXCEPCIONALIDADE - 1988

(CONTINUA)

UNIDADE DA FEDERACAO / TIPO DE EXCEPCIONALIDADE	TOTAL	MATRICULA INICIAL DE EXCEPCIONAIS NO 1. GRAU				
		FAIXA ETARIA				
		MENOS DE 7 ANOS	7 A 10 ANOS	11 A 14 ANOS	15 A 18 ANOS	MAIS DE 18 ANOS
RIO DE JANEIRO	3883	41	1310	1891	543	98
CEGOS	5	-	4	-	1	-
PARCIALMENTE CEGOS	44	-	17	24	2	1
SURDOS	574	12	182	239	114	27
PARCIALMENTE SURDOS	148	1	57	65	23	2
DEFICIENTES FISICOS	401	2	170	178	49	2
DEFICIENTES MENTAIS	2100	17	609	1100	311	63
PORTADORES DE DEFICIENCIAS MULTIPLAS	281	3	104	136	35	3
PORTADORES DE PROBLEMAS DE CONDUTA	221	2	114	99	6	-
SUPERDOTADOS	19	4	9	6	-	-
NAO IDENTIFICADO	90	-	44	44	2	-
NAO INFORMADO	-	-	-	-	-	-
SÃO PAULO	18492	211	8543	7904	1486	348
CEGOS	124	6	30	27	24	37
PARCIALMENTE CEGOS	298	4	102	95	38	59
SURDOS	1436	56	504	509	272	95
PARCIALMENTE SURDOS	416	10	151	141	68	46
DEFICIENTES FISICOS	426	3	172	174	60	17
DEFICIENTES MENTAIS	15712	131	7549	6923	1016	93
PORTADORES DE DEFICIENCIAS MULTIPLAS	21	-	9	6	6	-
PORTADORES DE PROBLEMAS DE CONDUTA	18	-	14	4	-	-
SUPERDOTADOS	1	1	-	-	-	-
NAO IDENTIFICADO	40	-	12	25	2	1
NAO INFORMADO	-	-	-	-	-	-
PARANA	4906	205	1866	2288	439	108
CEGOS	550	59	195	196	46	54
PARCIALMENTE CEGOS	-	-	-	-	-	-
SURDOS	822	133	240	263	137	49
PARCIALMENTE SURDOS	-	-	-	-	-	-
DEFICIENTES FISICOS	-	-	-	-	-	-
DEFICIENTES MENTAIS	3453	12	1409	1782	246	4
PORTADORES DE DEFICIENCIAS MULTIPLAS	81	1	22	47	10	1
PORTADORES DE PROBLEMAS DE CONDUTA	-	-	-	-	-	-
SUPERDOTADOS	-	-	-	-	-	-
NAO IDENTIFICADO	-	-	-	-	-	-
NAO INFORMADO	-	-	-	-	-	-

MEC/SAG/CPS/CIP(SEEC)

EDUCAÇÃO ESPECIAL
ENSINO REGULAR
3 - ALUNADO

3.6 - MATRICULA INICIAL DE EXCEPCIONAIS NO 1. GRAU POR FAIXA ETARIA, SEGUNDO A UNIDADE DA FEDERACAO E TIPO DE EXCEPCIONALIDADE - 1988

(CONTINUA)

UNIDADE DA FEDERACAO / TIPO DE EXCEPCIONALIDADE	TOTAL	MATRICULA INICIAL DE EXCEPCIONAIS NO 1. GRAU				
		FAIXA ETARIA				
		MENOS DE 7 ANOS	7 A 10 ANOS	11 A 14 ANOS	15 A 18 ANOS	MAIS DE 18 ANOS
SANTA CATARINA	2781	124	1464	954	190	49
CEGOS	84	6	13	29	19	17
PARCIALMENTE CEGOS	156	6	81	47	15	7
SURDOS	724	48	309	251	107	9
PARCIALMENTE SURDOS	141	2	67	51	11	10
DEFICIENTES FISICOS	12	-	-	8	2	-
DEFICIENTES MENTAIS	499	20	259	201	16	3
PORTADORES DE DEFICIENCIAS MULTIPLAS	70	-	46	24	-	-
PORTADORES DE PROBLEMAS DE CONDUTA	76	9	43	24	-	-
SUPERDOTADOS	-	-	-	-	-	-
NAO IDENTIFICADO	1019	31	646	319	20	3
NAO INFORMADO	-	-	-	-	-	-
RIO GRANDE DO SUL	4685	276	3172	1119	89	29
CEGOS	41	1	20	10	6	4
PARCIALMENTE CEGOS	53	-	19	21	9	4
SURDOS	236	8	76	103	34	15
PARCIALMENTE SURDOS	51	6	25	16	3	1
DEFICIENTES FISICOS	13	-	6	6	1	-
DEFICIENTES MENTAIS	4245	260	3009	936	36	4
PORTADORES DE DEFICIENCIAS MULTIPLAS	46	1	17	27	-	1
PORTADORES DE PROBLEMAS DE CONDUTA	-	-	-	-	-	-
SUPERDOTADOS	-	-	-	-	-	-
NAO IDENTIFICADO	-	-	-	-	-	-
NAO INFORMADO	-	-	-	-	-	-
MATO GROSSO DO SUL	1161	25	672	373	75	16
CEGOS	3	1	1	1	-	-
PARCIALMENTE CEGOS	14	-	6	5	-	3
SURDOS	89	1	43	29	15	1
PARCIALMENTE SURDOS	33	4	11	5	7	6
DEFICIENTES FISICOS	18	-	10	5	1	2
DEFICIENTES MENTAIS	926	17	556	308	42	3
PORTADORES DE DEFICIENCIAS MULTIPLAS	41	2	31	8	-	-
PORTADORES DE PROBLEMAS DE CONDUTA	11	-	4	5	2	-
SUPERDOTADOS	-	-	-	-	-	-
NAO IDENTIFICADO	26	-	10	7	8	1
NAO INFORMADO	-	-	-	-	-	-

MEC/SAG/CPS/CIP(SEEC)

EDUCAÇÃO ESPECIAL
ENSINO REGULAR
3 - ALUNADO

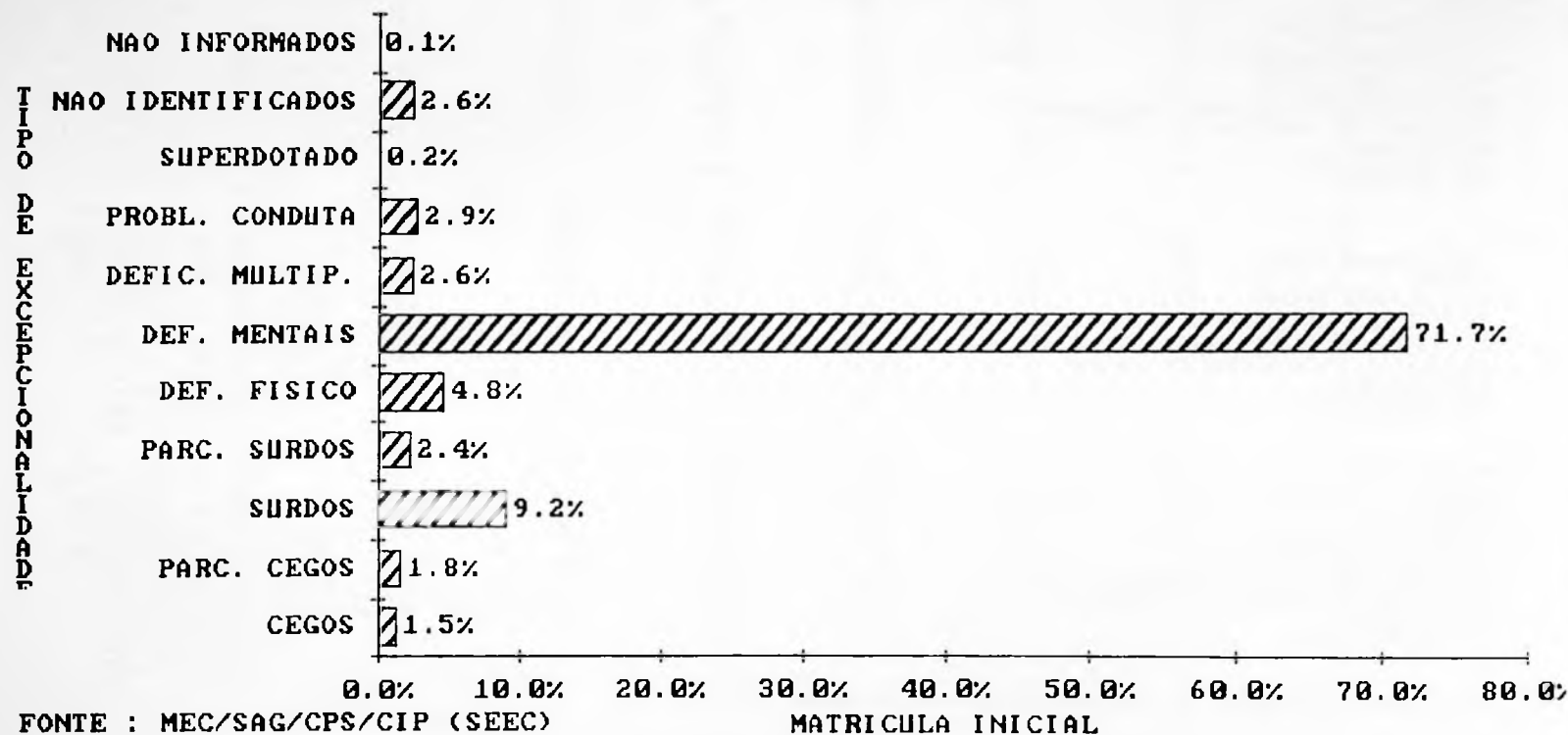
3.6 - MATRICULA INICIAL DE EXCEPCIONAIS NO 1. GRAU POR FAIXA ETARIA, SEGUNDO A UNIDADE DA FEDERACAO E TIPO DE EXCEPCIONALIDADE - 1988

(CONCLUSÃO)

UNIDADE DA FEDERACAO / TIPO DE EXCEPCIONALIDADE	TOTAL	MATRICULA INICIAL DE EXCEPCIONAIS NO 1. GRAU				
		FAIXA ETARIA				
		MENOS DE 7 ANOS	7 A 10 ANOS	11 A 14 ANOS	15 A 18 ANOS	MAIS DE 18 ANOS
MATO GROSSO	854	48	442	247	91	26
CEGOS	3	-	2	1	-	-
PARCIALMENTE CEGOS	15	-	13	2	-	-
SURDOS	141	14	47	34	32	14
PARCIALMENTE SURDOS	32	-	11	19	2	-
DEFICIENTES FISICOS	141	6	77	38	19	1
DEFICIENTES MENTAIS	397	20	210	125	31	11
PORTADORES DE DEFICIENCIAS MULTIPLAS	80	8	41	24	7	-
PORTADORES DE PROBLEMAS DE CONDUTA	45	-	41	4	-	-
SUPERDOTADOS	-	-	-	-	-	-
NAO IDENTIFICADO	-	-	-	-	-	-
NAO INFORMADO	-	-	-	-	-	-
GOIAS	1721	51	892	661	90	27
CEGOS	25	-	10	15	-	-
PARCIALMENTE CEGOS	46	1	18	13	4	10
SURDOS	74	2	34	25	10	3
PARCIALMENTE SURDOS	42	1	22	16	2	1
DEFICIENTES FISICOS	45	2	14	25	4	-
DEFICIENTES MENTAIS	955	32	517	343	56	7
PORTADORES DE DEFICIENCIAS MULTIPLAS	90	12	37	38	2	1
PORTADORES DE PROBLEMAS DE CONDUTA	341	-	181	145	10	5
SUPERDOTADOS	5	-	1	4	-	-
NAO IDENTIFICADO	98	1	58	37	2	-
NAO INFORMADO	-	-	-	-	-	-
DISTRITO FEDERAL	1109	4	275	609	161	60
CEGOS	19	-	-	3	3	13
PARCIALMENTE CEGOS	18	-	2	8	8	-
SURDOS	184	-	27	71	53	33
PARCIALMENTE SURDOS	91	1	28	43	17	2
DEFICIENTES FISICOS	-	-	-	-	-	-
DEFICIENTES MENTAIS	682	-	169	426	77	10
PORTADORES DE DEFICIENCIAS MULTIPLAS	23	2	12	6	1	2
PORTADORES DE PROBLEMAS DE CONDUTA	16	-	5	11	-	-
SUPERDOTADOS	76	1	32	41	2	-
NAO IDENTIFICADO	-	-	-	-	-	-
NAO INFORMADO	-	-	-	-	-	-

ONTE: MEC/SAG/CPS/COORDENACAO DE INFORMACOES PARA O PLANEJAMENTO (SEEC)

3.6.A - DISTRIBUICAO PERCENTUAL DA MATRICULA INICIAL DE
EXCEPCIONAIS DE 1. GRAU, POR TIPO DE EXCEPCIONALIDADE
BRASIL - 1988



MEC/SAG/CPS/CIP(SEEC)

EDUCACAO ESPECIAL
ENSINO REGULAR
3 - ALUNADO

3.7 - MATRICULA INICIAL DE EXCEPCIONAIS NO 2.GRAU POR FAIXA ETARIA, SEGUNDO A UNIDADE DA FEDERACAO E TIPO DE EXCEPCIONALIDADE - 1988

(CONTINUA)

UNIDADE DA FEDERACAO / TIPO DE EXCEPCIONALIDADE	MATRICULA INICIAL DE EXCEPCIONAIS NO 2. GRAU				
	FAIXA ETARIA				
	TOTAL	MENOS DE 15 ANOS	15 A 18 ANOS	19 A 21 ANOS	MAIS DE 21 ANOS
B R A S I L	141	6	44	42	49
CEGOS	61	-	14	22	25
PARCIALMENTE CEGOS	18	-	11	2	5
SURDOS	3	-	-	-	3
PARCIALMENTE SURDOS	1	-	1	-	-
DEFICIENTES FISICOS	10	-	1	6	3
PORTADORES DE DEFICIENCIAS MULTIPLAS	21	-	13	8	-
PORTADORES DE PROBLEMAS DE CONDUCTA	-	-	-	-	-
SUPERDOTADOS	-	-	-	-	-
NAO INDENTIFICADO	-	-	-	-	-
NAO INFORMADO	-	-	-	-	-
RONDONIA	-	-	-	-	-
CEGOS	-	-	-	-	-
PARCIALMENTE CEGOS	-	-	-	-	-
SURDOS	-	-	-	-	-
PARCIALMENTE SURDOS	-	-	-	-	-
DEFICIENTES FISICOS	-	-	-	-	-
PORTADORES DE DEFICIENCIAS MULTIPLAS	-	-	-	-	-
PORTADORES DE PROBLEMAS DE CONDUCTA	-	-	-	-	-
SUPERDOTADOS	-	-	-	-	-
NAO INDENTIFICADO	-	-	-	-	-
NAO INFORMADO	-	-	-	-	-
ACRE	-	-	-	-	-
CEGOS	-	-	-	-	-
PARCIALMENTE CEGOS	-	-	-	-	-
SURDOS	-	-	-	-	-
PARCIALMENTE SURDOS	-	-	-	-	-
DEFICIENTES FISICOS	-	-	-	-	-
PORTADORES DE DEFICIENCIAS MULTIPLAS	-	-	-	-	-
PORTADORES DE PROBLEMAS DE CONDUCTA	-	-	-	-	-
SUPERDOTADOS	-	-	-	-	-
NAO INDENTIFICADO	-	-	-	-	-
NAO INFORMADO	-	-	-	-	-

MEC/SAG/CPS/CIP(SEEC)

EDUCACAO ESPECIAL

ENSINO REGULAR

3 - ALUNADO

3.7 - MATRICULA INICIAL DE EXCEPCIONAIS NO 2.GRAU POR FAIXA ETARIA, SEGUNDO A UNIDADE DA FEDERACAO E TIPO DE EXCEPCIONALIDADE - 1988

(CONTINUA)

UNIDADE DA FEDERACAO / TIPO DE EXCEPCIONALIDADE	MATRICULA INICIAL DE EXCEPCIONAIS NO 2. GRAU				
	FAIXA ETARIA				
	TOTAL	MENOS DE 15 ANOS	15 A 18 ANOS	19 A 21 ANOS	MAIS DE 21 ANOS
AMAZONAS	-	-	-	-	-
CEGOS	-	-	-	-	-
PARCIALMENTE CEGOS	-	-	-	-	-
SURDOS	-	-	-	-	-
PARCIALMENTE SURDOS	-	-	-	-	-
DEFICIENTES FISICOS	-	-	-	-	-
PORTADORES DE DEFICIENCIAS MULTIPLAS	-	-	-	-	-
PORTADORES DE PROBLEMAS DE CONDUTA	-	-	-	-	-
SUPERDOTADOS	-	-	-	-	-
NAO INDENTIFICADO	-	-	-	-	-
NAO INFORMADO	-	-	-	-	-
RORAIMA	-	-	-	-	-
CEGOS	-	-	-	-	-
PARCIALMENTE CEGOS	-	-	-	-	-
SURDOS	-	-	-	-	-
PARCIALMENTE SURDOS	-	-	-	-	-
DEFICIENTES FISICOS	-	-	-	-	-
PORTADORES DE DEFICIENCIAS MULTIPLAS	-	-	-	-	-
PORTADORES DE PROBLEMAS DE CONDUTA	-	-	-	-	-
SUPERDOTADOS	-	-	-	-	-
NAO INDENTIFICADO	-	-	-	-	-
NAO INFORMADO	-	-	-	-	-
PARA	5	-	3	-	2
CEGOS	-	-	-	-	-
PARCIALMENTE CEGOS	3	-	2	-	1
SURDOS	1	-	-	-	1
PARCIALMENTE SURDOS	-	-	-	-	-
DEFICIENTES FISICOS	-	-	-	-	-
PORTADORES DE DEFICIENCIAS MULTIPLAS	1	-	1	-	-
PORTADORES DE PROBLEMAS DE CONDUTA	-	-	-	-	-
SUPERDOTADOS	-	-	-	-	-
NAO INDENTIFICADO	-	-	-	-	-
NAO INFORMADO	-	-	-	-	-

MEC/SAG/CPS/CIP(SEEC)

EDUCACAO ESPECIAL
ENSINO REGULAR
3 - ALUNADO

3.7 - MATRICULA INICIAL DE EXCEPCIONAIS NO 2.GRAU POR FAIXA ETARIA, SEGUNDO A UNIDADE DA FEDERACAO E TIPO DE EXCEPCIONALIDADE - 1988

(CONTINUA)

UNIDADE DA FEDERACAO / TIPO DE EXCEPCIONALIDADE	MATRICULA INICIAL DE EXCEPCIONAIS NO 2. GRAU				
	FAIXA ETARIA				
	TOTAL	MENOS DE 15 ANOS	15 A 18 ANOS	19 A 21 ANOS	MAIS DE 21 ANOS
AMAPA	1	-	-	1	-
CEGOS	1	-	-	1	-
PARCIALMENTE CEGOS	-	-	-	-	-
SURDOS	-	-	-	-	-
PARCIALMENTE SURDOS	-	-	-	-	-
DEFICIENTES FISICOS	-	-	-	-	-
PORTADORES DE DEFICIENCIAS MULTIPLAS	-	-	-	-	-
PORTADORES DE PROBLEMAS DE CONDUCTA	-	-	-	-	-
SUPERDOTADOS	-	-	-	-	-
NAO INDENTIFICADO	-	-	-	-	-
NAO INFORMADO	-	-	-	-	-
MARANHAO	6	-	1	-	5
CEGOS	5	-	-	-	5
PARCIALMENTE CEGOS	1	-	1	-	-
SURDOS	-	-	-	-	-
PARCIALMENTE SURDOS	-	-	-	-	-
DEFICIENTES FISICOS	-	-	-	-	-
PORTADORES DE DEFICIENCIAS MULTIPLAS	-	-	-	-	-
PORTADORES DE PROBLEMAS DE CONDUCTA	-	-	-	-	-
SUPERDOTADOS	-	-	-	-	-
NAO INDENTIFICADO	-	-	-	-	-
NAO INFORMADO	-	-	-	-	-
PIAUI	-	-	-	-	-
CEGOS	-	-	-	-	-
PARCIALMENTE CEGOS	-	-	-	-	-
SURDOS	-	-	-	-	-
PARCIALMENTE SURDOS	-	-	-	-	-
DEFICIENTES FISICOS	-	-	-	-	-
PORTADORES DE DEFICIENCIAS MULTIPLAS	-	-	-	-	-
PORTADORES DE PROBLEMAS DE CONDUCTA	-	-	-	-	-
SUPERDOTADOS	-	-	-	-	-
NAO INDENTIFICADO	-	-	-	-	-
NAO INFORMADO	-	-	-	-	-

MEC/SAG/CPS/CIP(SEEC)

EDUCAÇÃO ESPECIAL
ENSINO REGULAR
3 - ALUNADO

3.7 - MATRICULA INICIAL DE EXCEPCIONAIS NO 2.GRAU POR FAIXA ETARIA, SEGUNDO A UNIDADE DA FEDERACAO E TIPO DE EXCEPCIONALIDADE - 1988

(CONTINUA)

UNIDADE DA FEDERACAO / TIPO DE EXCEPCIONALIDADE	MATRICULA INICIAL DE EXCEPCIONAIS NO 2. GRAU				
	FAIXA ETARIA				
	TOTAL	MENOS DE 15 ANOS	15 A 18 ANOS	19 A 21 ANOS	MAIS DE 21 ANOS
CEARA	-	-	-	-	-
CEGOS	-	-	-	-	-
PARCIALMENTE CEGOS	-	-	-	-	-
SURDOS	-	-	-	-	-
PARCIALMENTE SURDOS	-	-	-	-	-
DEFICIENTES FISICOS	-	-	-	-	-
PORTADORES DE DEFICIENCIAS MULTIPLAS	-	-	-	-	-
PORTADORES DE PROBLEMAS DE CONDUTA	-	-	-	-	-
SUPERDOTADOS	-	-	-	-	-
NAO IDENTIFICADO	-	-	-	-	-
NAO INFORMADO	-	-	-	-	-
RIO GRANDE DO NORTE	1	-	1	-	-
CEGOS	-	-	-	-	-
PARCIALMENTE CEGOS	-	-	-	-	-
SURDOS	-	-	-	-	-
PARCIALMENTE SURDOS	1	-	1	-	-
DEFICIENTES FISICOS	-	-	-	-	-
PORTADORES DE DEFICIENCIAS MULTIPLAS	-	-	-	-	-
PORTADORES DE PROBLEMAS DE CONDUTA	-	-	-	-	-
SUPERDOTADOS	-	-	-	-	-
NAO IDENTIFICADO	-	-	-	-	-
NAO INFORMADO	-	-	-	-	-
PARAIBA	-	-	-	-	-
CEGOS	-	-	-	-	-
PARCIALMENTE CEGOS	-	-	-	-	-
SURDOS	-	-	-	-	-
PARCIALMENTE SURDOS	-	-	-	-	-
DEFICIENTES FISICOS	-	-	-	-	-
PORTADORES DE DEFICIENCIAS MULTIPLAS	-	-	-	-	-
PORTADORES DE PROBLEMAS DE CONDUTA	-	-	-	-	-
SUPERDOTADOS	-	-	-	-	-
NAO IDENTIFICADO	-	-	-	-	-
NAO INFORMADO	-	-	-	-	-

MEC/SAG/CPS/CIP(SEEC)

EDUCACAO ESPECIAL
ENSINO REGULAR
3 - ALUNADO

3.7 - MATRICULA INICIAL DE EXCEPCIONAIS NO 2.GRAU POR FAIXA ETARIA, SEGUNDO A UNIDADE DA FEDERACAO E TIPO DE EXCEPCIONALIDADE - 1988

(CONTINUA)

UNIDADE DA FEDERACAO / TIPO DE EXCEPCIONALIDADE	MATRICULA INICIAL DE EXCEPCIONAIS NO 2. GRAU				
	FAIXA ETARIA				
	TOTAL	MEIOS DE 15 ANOS	15 A 18 ANOS	19 A 21 ANOS	MAIS DE 21 ANOS
PERNAMBUCO	2	-	-	-	2
CEGOS	-	-	-	-	-
PARCIALMENTE CEGOS	-	-	-	-	-
SURDOS	2	-	-	-	2
PARCIALMENTE SURDOS	-	-	-	-	-
DEFICIENTES FISICOS	-	-	-	-	-
PORTADORES DE DEFICIENCIAS MULTIPLAS	-	-	-	-	-
PORTADORES DE PROBLEMAS DE CONDUCTA	-	-	-	-	-
SUPERDOTADOS	-	-	-	-	-
NAO INDENTIFICADO	-	-	-	-	-
NAO INFORMADO	-	-	-	-	-
ALAGOAS	-	-	-	-	-
CEGOS	-	-	-	-	-
PARCIALMENTE CEGOS	-	-	-	-	-
SURDOS	-	-	-	-	-
PARCIALMENTE SURDOS	-	-	-	-	-
DEFICIENTES FISICOS	-	-	-	-	-
PORTADORES DE DEFICIENCIAS MULTIPLAS	-	-	-	-	-
PORTADORES DE PROBLEMAS DE CONDUCTA	-	-	-	-	-
SUPERDOTADOS	-	-	-	-	-
NAO INDENTIFICADO	-	-	-	-	-
NAO INFORMADO	-	-	-	-	-
SERGIPE	-	-	-	-	-
CEGOS	-	-	-	-	-
PARCIALMENTE CEGOS	-	-	-	-	-
SURDOS	-	-	-	-	-
PARCIALMENTE SURDOS	-	-	-	-	-
DEFICIENTES FISICOS	-	-	-	-	-
PORTADORES DE DEFICIENCIAS MULTIPLAS	-	-	-	-	-
PORTADORES DE PROBLEMAS DE CONDUCTA	-	-	-	-	-
SUPERDOTADOS	-	-	-	-	-
NAO INDENTIFICADO	-	-	-	-	-
NAO INFORMADO	-	-	-	-	-

MEC/SAG/CPS/CIP(SEEC)

EDUCAÇÃO ESPECIAL
ENSINO REGULAR
3 - ALUNADO

3.7 - MATRICULA INICIAL DE EXCEPCIONAIS NO 2.GRAU POR FAIXA ETARIA, SEGUNDO A UNIDADE DA FEDERACAO E TIPO DE EXCEPCIONALIDADE - 1988

(CONTINUA)

UNIDADE DA FEDERACAO / TIPO DE EXCEPCIONALIDADE	MATRICULA INICIAL DE EXCEPCIONAIS NO 2. GRAU				
	FAIXA ETARIA				
	TOTAL	MENOS DE 15 ANOS	15 A 18 ANOS	19 A 21 ANOS	MAIS DE 21 ANOS
BAHIA	-	-	-	-	-
CEGOS	-	-	-	-	-
PARCIALMENTE CEGOS	-	-	-	-	-
SURDOS	-	-	-	-	-
PARCIALMENTE SURDOS	-	-	-	-	-
DEFICIENTES FISICOS	-	-	-	-	-
PORTADORES DE DEFICIENCIAS MULTIPLAS	-	-	-	-	-
PORTADORES DE PROBLEMAS DE CONDUTA	-	-	-	-	-
SUPERDOTADOS	-	-	-	-	-
NAO IDENTIFICADO	-	-	-	-	-
NAO INFORMADO	-	-	-	-	-
MINAS GERAIS	27	6	4	4	13
CEGOS	-	-	-	-	-
PARCIALMENTE CEGOS	-	-	-	-	-
SURDOS	-	-	-	-	-
PARCIALMENTE SURDOS	-	-	-	-	-
DEFICIENTES FISICOS	-	-	-	-	-
PORTADORES DE DEFICIENCIAS MULTIPLAS	-	-	-	-	-
PORTADORES DE PROBLEMAS DE CONDUTA	-	-	-	-	-
SUPERDOTADOS	-	-	-	-	-
NAO IDENTIFICADO	-	-	-	-	-
NAO INFORMADO	-	-	-	-	-
ESPIRITO SANTO	-	-	-	-	-
CEGOS	-	-	-	-	-
PARCIALMENTE CEGOS	-	-	-	-	-
SURDOS	-	-	-	-	-
PARCIALMENTE SURDOS	-	-	-	-	-
DEFICIENTES FISICOS	-	-	-	-	-
PORTADORES DE DEFICIENCIAS MULTIPLAS	-	-	-	-	-
PORTADORES DE PROBLEMAS DE CONDUTA	-	-	-	-	-
SUPERDOTADOS	-	-	-	-	-
NAO IDENTIFICADO	-	-	-	-	-
NAO INFORMADO	-	-	-	-	-

MEC/SAG/CPS/CIP(SEEC)

EDUCAÇÃO ESPECIAL
ENSINO REGULAR
3 - ALUNADO

3.7 - MATRICULA INICIAL DE EXCEPCIONAIS NO 2.GRAU POR FAIXA ETARIA, SEGUNDO A UNIDADE DA FEDERACAO E TIPO DE EXCEPCIONALIDADE - 1988

(CONTINUA)

UNIDADE DA FEDERACAO / TIPO DE EXCEPCIONALIDADE	MATRICULA INICIAL DE EXCEPCIONAIS NO 2. GRAU				
	FAIXA ETARIA				
	TOTAL	MENOS DE 15 ANOS	15 A 18 ANOS	19 A 21 ANOS	MAIS DE 21 ANOS
RIO DE JANEIRO	14	-	4	10	-
CEGOS	4	-	-	4	-
PARCIALMENTE CEGOS	3	-	2	1	-
SURDOS	-	-	-	-	-
PARCIALMENTE SURDOS	-	-	-	-	-
DEFICIENTES FISICOS	1	-	-	1	-
PORTADORES DE DEFICIENCIAS MULTIPLAS	6	-	2	4	-
PORTADORES DE PROBLEMAS DE CONDUTA	-	-	-	-	-
SUPERDOTADOS	-	-	-	-	-
NAO INDENTIFICADO	-	-	-	-	-
NAO INFORMADO	-	-	-	-	-
SÃO PAULO	62	-	24	24	14
CEGOS	31	-	8	15	8
PARCIALMENTE CEGOS	8	-	5	-	3
SURDOS	-	-	-	-	-
PARCIALMENTE SURDOS	-	-	-	-	-
DEFICIENTES FISICOS	9	-	1	5	3
PORTADORES DE DEFICIENCIAS MULTIPLAS	14	-	10	4	-
PORTADORES DE PROBLEMAS DE CONDUTA	-	-	-	-	-
SUPERDOTADOS	-	-	-	-	-
NAO INDENTIFICADO	-	-	-	-	-
NAO INFORMADO	-	-	-	-	-
PARANA	-	-	-	-	-
CEGOS	-	-	-	-	-
PARCIALMENTE CEGOS	-	-	-	-	-
SURDOS	-	-	-	-	-
PARCIALMENTE SURDOS	-	-	-	-	-
DEFICIENTES FISICOS	-	-	-	-	-
PORTADORES DE DEFICIENCIAS MULTIPLAS	-	-	-	-	-
PORTADORES DE PROBLEMAS DE CONDUTA	-	-	-	-	-
SUPERDOTADOS	-	-	-	-	-
NAO INDENTIFICADO	-	-	-	-	-
NAO INFORMADO	-	-	-	-	-

MEC/SAG/CPS/CIP(SEEC)

EDUCAÇÃO ESPECIAL
ENSINO REGULAR
3 - ALUMADO

3.7 - MATRICULA INICIAL DE EXCEPCIONAIS NO 2.GRAU POR FAIXA ETARIA, SEGUNDO A UNIDADE DA FEDERACAO E TIPO DE EXCEPCIONALIDADE - 1988

(CONTINUA)

UNIDADE DA FEDERACAO / TIPO DE EXCEPCIONALIDADE	MATRICULA INICIAL DE EXCEPCIONAIS NO 2. GRAU				
	FAIXA ETARIA				
	TOTAL	MENOS DE 15 ANOS	15 A 18 ANOS	19 A 21 ANOS	MAIS DE 21 ANOS
SANTA CATARINA	-	-	-	-	-
CEGOS	-	-	-	-	-
PARCIALMENTE CEGOS	-	-	-	-	-
SURDOS	-	-	-	-	-
PARCIALMENTE SURDOS	-	-	-	-	-
DEFICIENTES FISICOS	-	-	-	-	-
PORTADORES DE DEFICIENCIAS MULTIPLAS	-	-	-	-	-
PORTADORES DE PROBLEMAS DE CONDUTA	-	-	-	-	-
SUPERDOTADOS	-	-	-	-	-
NAO INDENTIFICADO	-	-	-	-	-
NAO INFORMADO	-	-	-	-	-
RIO GRANDE DO SUL	16	-	7	2	7
CEGOS	13	-	6	1	6
PARCIALMENTE CEGOS	3	-	1	1	1
SURDOS	-	-	-	-	-
PARCIALMENTE SURDOS	-	-	-	-	-
DEFICIENTES FISICOS	-	-	-	-	-
PORTADORES DE DEFICIENCIAS MULTIPLAS	-	-	-	-	-
PORTADORES DE PROBLEMAS DE CONDUTA	-	-	-	-	-
SUPERDOTADOS	-	-	-	-	-
NAO INDENTIFICADO	-	-	-	-	-
NAO INFORMADO	-	-	-	-	-
MATO GROSSO DO SUL	-	-	-	-	-
CEGOS	-	-	-	-	-
PARCIALMENTE CEGOS	-	-	-	-	-
SURDOS	-	-	-	-	-
PARCIALMENTE SURDOS	-	-	-	-	-
DEFICIENTES FISICOS	-	-	-	-	-
PORTADORES DE DEFICIENCIAS MULTIPLAS	-	-	-	-	-
PORTADORES DE PROBLEMAS DE CONDUTA	-	-	-	-	-
SUPERDOTADOS	-	-	-	-	-
NAO INDENTIFICADO	-	-	-	-	-
NAO INFORMADO	-	-	-	-	-

MEC/SAG/CPS/CIP(SEEC)

EDUCAÇÃO ESPECIAL
ENSINO REGULAR
3 - ALUNADO

3.7 - MATRICULA INICIAL DE EXCEPCIONAIS NO 2.GRAU POR FAIXA ETARIA, SEGUNDO A UNIDADE DA FEDERACAO E TIPO DE EXCEPCIONALIDADE - 1988

(CONCLUSÃO)

UNIDADE DA FEDERACAO / TIPO DE EXCEPCIONALIDADE	MATRICULA INICIAL DE EXCEPCIONAIS NO 2. GRAU				
	FAIXA ETARIA				
	TOTAL	MENOS DE 15 ANOS	15 A 18 ANOS	19 A 21 ANOS	MAIS DE 21 ANOS
MATO GROSSO	-	-	-	-	-
CEGOS	-	-	-	-	-
PARCIALMENTE CEGOS	-	-	-	-	-
SURDOS	-	-	-	-	-
PARCIALMENTE SURDOS	-	-	-	-	-
DEFICIENTES FISICOS	-	-	-	-	-
PORTADORES DE DEFICIENCIAS MULTIPLAS	-	-	-	-	-
PORTADORES DE PROBLEMAS DE CONDUTA	-	-	-	-	-
SUPERDOTADOS	-	-	-	-	-
NAO INDENTIFICADO	-	-	-	-	-
NAO INFORMADO	-	-	-	-	-
GOIAS	-	-	-	-	-
CEGOS	-	-	-	-	-
PARCIALMENTE CEGOS	-	-	-	-	-
SURDOS	-	-	-	-	-
PARCIALMENTE SURDOS	-	-	-	-	-
DEFICIENTES FISICOS	-	-	-	-	-
PORTADORES DE DEFICIENCIAS MULTIPLAS	-	-	-	-	-
PORTADORES DE PROBLEMAS DE CONDUTA	-	-	-	-	-
SUPERDOTADOS	-	-	-	-	-
NAO INDENTIFICADO	-	-	-	-	-
NAO INFORMADO	-	-	-	-	-
DISTRITO FEDERAL	7	-	-	1	6
CEGOS	7	-	-	1	6
PARCIALMENTE CEGOS	-	-	-	-	-
SURDOS	-	-	-	-	-
PARCIALMENTE SURDOS	-	-	-	-	-
DEFICIENTES FISICOS	-	-	-	-	-
PORTADORES DE DEFICIENCIAS MULTIPLAS	-	-	-	-	-
PORTADORES DE PROBLEMAS DE CONDUTA	-	-	-	-	-
SUPERDOTADOS	-	-	-	-	-
NAO INDENTIFICADO	-	-	-	-	-
NAO INFORMADO	-	-	-	-	-

FONTE: MEC/SAG/CPS/COORDENACAO DE INFORMACOES PARA O PLANJAMENTO (SEEC)

MEC/SAG/CPS/CIP(SEEC)

EDUCACAO ESPECIAL
ENSINO REGULAR
3 - ALUNADO

3.8 - MATRICULA INICIAL DE EXCEPCIONAIS NO 1. GRAU POR TIPO DE EXCEPCIONALIDADE, SEGUNDO A UNIDADE DA FEDERACAO E A SERIE - 1988

(CONTINUA)

UNIDADE DA FEDERACAO / SERIE	TOTAL	MATRICULA INICIAL DE EXCEPCIONAIS NO 1. GRAU										
		TIPO DE EXCEPCIONALIDADE										
		CEGOS	PARC. CEGOS	SURDOS	PARC. SURDOS	DEFIC. FISICOS	DEFIC. MENTAIS	PORT. DEFIC. MULTIP.	PORT. PROBL. CONDUTA	SUPER- DOTADOS	NAO IDENTI- FICADOS	NAO INFOR- MADOS
AMAZONAS	1621	6	17	196	35	75	1252	-	40	-	-	-
1. SERIE	1365	2	1	146	35	22	1122	-	37	-	-	-
2. SERIE	119	-	3	40	-	23	50	-	3	-	-	-
3. SERIE	57	3	2	10	-	19	23	-	-	-	-	-
4. SERIE	24	1	4	-	-	11	8	-	-	-	-	-
5. SERIE	-	-	-	-	-	-	-	-	-	-	-	-
6. SERIE	-	-	-	-	-	-	-	-	-	-	-	-
7. SERIE	-	-	-	-	-	-	-	-	-	-	-	-
8. SERIE	-	-	-	-	-	-	-	-	-	-	-	-
NAO SERIADO	-	-	-	-	-	-	-	-	-	-	-	-
NAO INFORMADO	56	-	7	-	-	-	49	-	-	-	-	-
RORAIMA	124	-	-	-	6	-	118	-	-	-	-	-
1. SERIE	124	-	-	-	6	-	118	-	-	-	-	-
2. SERIE	-	-	-	-	-	-	-	-	-	-	-	-
3. SERIE	-	-	-	-	-	-	-	-	-	-	-	-
4. SERIE	-	-	-	-	-	-	-	-	-	-	-	-
5. SERIE	-	-	-	-	-	-	-	-	-	-	-	-
6. SERIE	-	-	-	-	-	-	-	-	-	-	-	-
7. SERIE	-	-	-	-	-	-	-	-	-	-	-	-
8. SERIE	-	-	-	-	-	-	-	-	-	-	-	-
NAO SERIADO	-	-	-	-	-	-	-	-	-	-	-	-
NAO INFORMADO	-	-	-	-	-	-	-	-	-	-	-	-
PARA	4284	30	194	478	112	509	2820	63	30	19	29	-
1. SERIE	1846	19	90	367	55	237	1011	38	27	1	1	-
2. SERIE	886	4	26	70	32	88	649	9	3	2	3	-
3. SERIE	787	3	30	26	22	113	572	-	-	5	16	-
4. SERIE	387	-	20	-	1	51	294	7	-	5	9	-
5. SERIE	185	1	1	3	-	16	150	-	-	4	-	-
6. SERIE	54	1	1	-	-	2	42	-	-	1	-	-
7. SERIE	11	2	7	-	-	1	-	-	-	1	-	-
8. SERIE	2	-	-	1	-	1	-	-	-	-	-	-
NAO SERIADO	61	-	-	5	2	-	47	9	-	-	-	-
NAO INFORMADO	65	-	2	6	-	-	55	-	-	-	-	-

MEC/SAG/CPS/CIP(SEEC)

 EDUCACAO ESPECIAL
 ENSINO REGULAR
 3 - ALUNADO

3.8 - MATRICULA INICIAL DE EXCEPCIONAIS NO 1. GRAU POR TIPO DE EXCEPCIONALIDADE, SEGUNDO A UNIDADE DA FEDERACAO E A SERIE - 1988

(CONCLUSAO)

UNIDADE DA FEDERACAO / SERIE	TOTAL	MATRICULA INICIAL DE EXCEPCIONAIS NO 1.GRAU										
		TIPO DE EXCEPCIONALIDADE										
		CEGOS	PARC. CEGOS	SURDOS	PARC. SURDOS	DEFIC. FISICOS	DEFIC. MENTAIS	PORT. DEFIC. MULTIP.	PORT. PROBL. CONDUTA	SUPER- DOTADOS	NAO IDENTI- FICADOS	NAO INFOR- MADOS
MATO GROSSO	854	3	15	141	32	141	397	80	45	-	-	-
1. SERIE	775	2	4	135	27	122	377	73	35	-	-	-
2. SERIE	41	-	9	3	2	6	11	-	10	-	-	-
3. SERIE	11	-	-	-	-	8	3	-	-	-	-	-
4. SERIE	12	-	-	3	3	-	6	-	-	-	-	-
5. SERIE	7	-	-	-	-	-	-	7	-	-	-	-
6. SERIE	6	1	-	-	-	5	-	-	-	-	-	-
7. SERIE	2	-	2	-	-	-	-	-	-	-	-	-
8. SERIE	-	-	-	-	-	-	-	-	-	-	-	-
NAO SERIADO	-	-	-	-	-	-	-	-	-	-	-	-
NAO INFORMADO	-	-	-	-	-	-	-	-	-	-	-	-
GOIAS	1721	25	46	74	42	45	955	90	341	5	98	-
1. SERIE	1513	25	31	51	8	30	933	90	276	5	64	-
2. SERIE	68	-	-	16	31	-	13	-	5	-	3	-
3. SERIE	26	-	-	6	2	3	5	-	4	-	6	-
4. SERIE	8	-	-	1	1	-	3	-	-	-	3	-
5. SERIE	7	-	6	-	-	-	-	-	-	-	1	-
6. SERIE	5	-	5	-	-	-	-	-	-	-	-	-
7. SERIE	2	-	2	-	-	-	-	-	-	-	-	-
8. SERIE	1	-	1	-	-	-	-	-	-	-	-	-
NAO SERIADO	56	-	-	-	-	-	-	-	56	-	-	-
NAO INFORMADO	35	-	1	-	-	12	1	-	-	-	21	-
DISTRITO FEDERAL	1109	19	18	184	91	-	682	23	16	76	-	-
1. SERIE	444	-	-	38	67	-	315	21	1	2	-	-
2. SERIE	60	-	1	30	6	-	16	2	3	2	-	-
3. SERIE	46	1	3	19	2	-	7	-	3	11	-	-
4. SERIE	40	-	3	13	1	-	-	-	2	21	-	-
5. SERIE	31	1	9	2	2	-	-	-	2	15	-	-
6. SERIE	22	1	-	4	-	-	-	-	-	17	-	-
7. SERIE	13	4	1	2	1	-	-	-	-	5	-	-
8. SERIE	6	2	-	1	-	-	-	-	-	3	-	-
NAO SERIADO	445	8	1	75	12	-	344	-	5	-	-	-
NAO INFORMADO	2	2	-	-	-	-	-	-	-	-	-	-

FONTE: MEC/SAG/CPS/COORDENACAO DE INFORMACOES PARA O PLANEJAMENTO (SEEC)

MEC/SAG/CPS/CIP(SEEC)

EDUCACAO ESPECIAL
ENSINO REGULAR
3 - ALUNADO

3.9 - MATRICULA INICIAL DE EXCEPCIONAIS NO 2. GRAU POR TIPO DE EXCEPCIONALIDADE, SEGUNDO A UNIDADE DA FEDERACAO E A SERIE - 1988

(CONCLUSAO)

UNIDADE DA FEDERACAO / SERIE	TOTAL	MATRICULA INICIAL DE EXCEPCIONAIS NO 2.GRAU										
		TIPO DE EXCEPCIONALIDADE										
		CEGOS	PARC. CEGOS	SURDOS	PARC. SURDOS	DEFIC. FISICOS	DEFIC. MENTAIS	PORT. DEFIC. MULTIP.	PORT. PROBL. CONDUTA	SUPER-DOTADOS	NAO IDENTIFICADOS	NAO INFORMADOS
GOIAS	-	-	-	-	-	-	-	-	-	-	-	-
1. SERIE	-	-	-	-	-	-	-	-	-	-	-	-
2. SERIE	-	-	-	-	-	-	-	-	-	-	-	-
3. SERIE	-	-	-	-	-	-	-	-	-	-	-	-
4. SERIE	-	-	-	-	-	-	-	-	-	-	-	-
NAO SERIADO	-	-	-	-	-	-	-	-	-	-	-	-
NAO INFORMADO	-	-	-	-	-	-	-	-	-	-	-	-
DISTRITO FEDERAL	7	7	-	-	-	-	-	-	-	-	-	-
1. SERIE	6	6	-	-	-	-	-	-	-	-	-	-
2. SERIE	1	1	-	-	-	-	-	-	-	-	-	-
3. SERIE	-	-	-	-	-	-	-	-	-	-	-	-
4. SERIE	-	-	-	-	-	-	-	-	-	-	-	-
NAO SERIADO	-	-	-	-	-	-	-	-	-	-	-	-
NAO INFORMADO	-	-	-	-	-	-	-	-	-	-	-	-

FONTE: MEC/SAG/CPS/COORDENACAO DE INFORMACOES PARA O PLANEJAMENTO (SEEC)

MEC/SAG/CPS/CIP(SEEC)

EDUCACAO ESPECIAL
ENSINO REGULAR
3 - ALUNADO

3.10 - MATRICULA FINAL DE EXCEPCIONAIS NO PRE-ESCOLAR POR DEPENDENCIA ADMINISTRATIVA, SEGUNDO A UNIDADE DA FEDERACAO E LOCALIZACAO - 1987

(CONTINUA)

UNIDADE DA FEDERACAO	LOCALIZACAO	MATRICULA FINAL DE EXCEPCIONAIS NO PRE-ESCOLAR					
		TOTAL	DEPENDENCIA ADMINISTRATIVA				
			FEDERAL	ESTADUAL	MUNICIPAL	PARTICULAR	NAO INFORMADO
B R A S I L	TOTAL	4415	5	3569	328	513	-
	RURAL	35	-	35	-	-	-
	NAO INFORMADO	-	-	-	-	-	-
RONDONIA	TOTAL	109	-	105	4	-	-
	RURAL	-	-	-	-	-	-
	NAO INFORMADO	-	-	-	-	-	-
ACRE	TOTAL	-	-	-	-	-	-
	RURAL	-	-	-	-	-	-
	NAO INFORMADO	-	-	-	-	-	-
AMAZONAS	TOTAL	234	-	45	-	189	-
	RURAL	-	-	-	-	-	-
	NAO INFORMADO	-	-	-	-	-	-
RORAIMA	TOTAL	-	-	-	-	-	-
	RURAL	-	-	-	-	-	-
	NAO INFORMADO	-	-	-	-	-	-
PARA	TOTAL	217	-	217	-	-	-
	RURAL	16	-	16	-	-	-
	NAO INFORMADO	-	-	-	-	-	-
AMAPA	TOTAL	5	5	-	-	-	-
	RURAL	-	-	-	-	-	-
	NAO INFORMADO	-	-	-	-	-	-
MARANHAO	TOTAL	39	-	39	-	-	-
	RURAL	-	-	-	-	-	-
	NAO INFORMADO	-	-	-	-	-	-
PIAUÍ	TOTAL	-	-	-	-	-	-
	RURAL	-	-	-	-	-	-
	NAO INFORMADO	-	-	-	-	-	-

MEC/SAG/CPS/CIP(SEEC)

EDUCACAO ESPECIAL
ENSINO REGULAR
3 - ALUNADO

3.10 - MATRICULA FINAL DE EXCEPCIONAIS NO PRE-ESCOLAR POR DEPENDENCIA ADMINISTRATIVA, SEGUNDO A UNIDADE DA FEDERACAO E LOCALIZACAO - 1987

(CONTINUA)

UNIDADE DA FEDERACAO	LOCALIZACAO	MATRICULA FINAL DE EXCEPCIONAIS NO PRE-ESCOLAR					
		TOTAL	DEPENDENCIA ADMINISTRATIVA				
			FEDERAL	ESTADUAL	MUNICIPAL	PARTICULAR	NAO INFORMADO
CEARA	TOTAL	77	-	77	-	-	-
	RURAL	-	-	-	-	-	-
	NAO INFORMADO	-	-	-	-	-	-
RIO GRANDE DO NORTE	TOTAL	45	-	42	-	3	-
	RURAL	-	-	-	-	-	-
	NAO INFORMADO	-	-	-	-	-	-
PARAIBA	TOTAL	40	-	40	-	-	-
	RURAL	-	-	-	-	-	-
	NAO INFORMADO	-	-	-	-	-	-
PERNAMBUCO	TOTAL	196	-	196	-	-	-
	RURAL	-	-	-	-	-	-
	NAO INFORMADO	-	-	-	-	-	-
ALAGOAS	TOTAL	60	-	60	-	-	-
	RURAL	2	-	2	-	-	-
	NAO INFORMADO	-	-	-	-	-	-
SERGIPE	TOTAL	8	-	8	-	-	-
	RURAL	-	-	-	-	-	-
	NAO INFORMADO	-	-	-	-	-	-
BAHIA	TOTAL	128	-	104	-	24	-
	RURAL	-	-	-	-	-	-
	NAO INFORMADO	-	-	-	-	-	-
MINAS GERAIS	TOTAL	381	-	262	19	100	-
	RURAL	-	-	-	-	-	-
	NAO INFORMADO	-	-	-	-	-	-
ESPIRITO SANTO	TOTAL	48	-	44	-	4	-
	RURAL	-	-	-	-	-	-
	NAO INFORMADO	-	-	-	-	-	-

MEC/SAG/CPS/CIP(SEEC)

EDUCACAO ESPECIAL
ENSINO REGULAR
3 - ALUNADO

3.10 - MATRICULA FINAL DE EXCEPCIONAIS NO PRE-ESCOLAR POR DEPENDENCIA ADMINISTRATIVA, SEGUNDO A UNIDADE DA FEDERACAO E LOCALIZACAO - 1987

(CONTINUA)

UNIDADE DA FEDERACAO	LOCALIZACAO	MATRICULA FINAL DE EXCEPCIONAIS NO PRE-ESCOLAR					
		TOTAL	DEPENDENCIA ADMINISTRATIVA				
			FEDERAL	ESTADUAL	MUNICIPAL	PARTICULAR	NAO INFORMADO
RIO DE JANEIRO	TOTAL	340	-	218	29	93	-
	RURAL	6	-	6	-	-	-
	NAO INFORMADO	-	-	-	-	-	-
SAO PAULO	TOTAL	1359	-	1019	262	78	-
	RURAL	10	-	10	-	-	-
	NAO INFORMADO	-	-	-	-	-	-
PARANA	TOTAL	431	-	411	14	6	-
	RURAL	-	-	-	-	-	-
	NAO INFORMADO	-	-	-	-	-	-
SANTA CATARINA	TOTAL	202	-	195	-	7	-
	RURAL	1	-	1	-	-	-
	NAO INFORMADO	-	-	-	-	-	-
RIO GRANDE DO SUL	TOTAL	-	-	-	-	-	-
	RURAL	-	-	-	-	-	-
	NAO INFORMADO	-	-	-	-	-	-
MATO GROSSO DO SUL	TOTAL	16	-	16	-	-	-
	RURAL	-	-	-	-	-	-
	NAO INFORMADO	-	-	-	-	-	-
MATO GROSSO	TOTAL	98	-	89	-	9	-
	RURAL	-	-	-	-	-	-
	NAO INFORMADO	-	-	-	-	-	-
GOIAS	TOTAL	231	-	231	-	-	-
	RURAL	-	-	-	-	-	-
	NAO INFORMADO	-	-	-	-	-	-

MEC/SAG/CPS/CIP(SEEC)

EDUCACAO ESPECIAL
ENSINO REGULAR
3 - ALUNADO

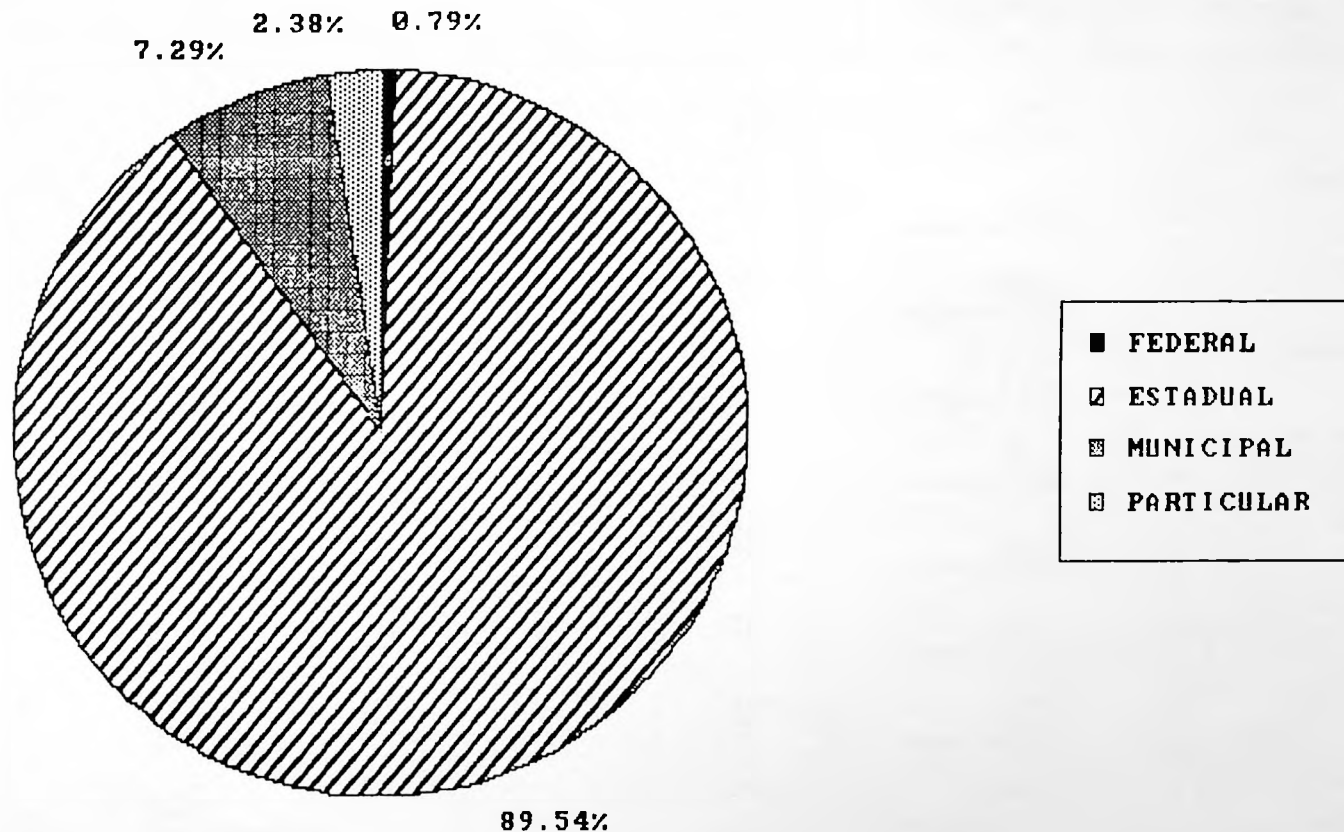
3.10 - MATRICULA FINAL DE EXCEPCIONAIS NO PRE-ESCOLAR POR DEPENDENCIA ADMINISTRATIVA, SEGUNDO A UNIDADE DA FEDERACAO E LOCALIZACAO - 1987

(CONCLUSAO)

UNIDADE DA FEDERACAO	LOCALIZACAO	MATRICULA FINAL DE EXCEPCIONAIS NO PRE-ESCOLAR					
		TOTAL	DEPENDENCIA ADMINISTRATIVA				
			FEDERAL	ESTADUAL	MUNICIPAL	PARTICULAR	NAO INFORMADO
DISTRITO FEDERAL	TOTAL	151	-	151	-	-	-
	RURAL	-	-	-	-	-	-
	NAO INFORMADO	-	-	-	-	-	-

FONTE: MEC/SAG/CPS/COORDENACAO DE INFORMACOES PARA O PLANEJAMENTO (SEEC)

3.10.A - DISTRIBUICAO PERCENTUAL DA MATRICULA FINAL DE
EXCEPCIONAIS NO 1. GRAU, POR DEPENDENCIA ADMINISTRATIVA
BRASIL - 1987



FONTE : MEC/SAG/CPS/CIP (SEEC)

MEC/SAG/CPS/CIP(SEEC)

EDUCACAO ESPECIAL
ENSINO REGULAR
3 - ALUNADO

3.11 - MATRICULA FINAL DE EXCEPCIONAIS NO 1. GRAU, POR DEPENDENCIA ADMINISTRATIVA, SEGUNDO A UNIDADE DA FEDERACAO E LOCALIZACAO - 1987

(CONTINUA)

UNIDADE DA FEDERACAO	LOCALIZACAO	MATRICULA FINAL DE EXCEPCIONAIS NO 1.GRAU					
		TOTAL	DEPENDENCIA ADMINISTRATIVA				
			FEDERAL	ESTADUAL	MUNICIPAL	PARTICULAR	NAO INFORMADO
B R A S I L	TOTAL	59129	467	52944	4310	1408	-
	RURAL	1076	39	975	49	13	-
	NAO INFORMADO	-	-	-	-	-	-
RONDONIA	TOTAL	1376	-	963	413	-	-
	RURAL	-	-	-	-	-	-
	NAO INFORMADO	-	-	-	-	-	-
ACRE	TOTAL	304	-	264	40	-	-
	RURAL	14	-	14	-	-	-
	NAO INFORMADO	-	-	-	-	-	-
AMAZONAS	TOTAL	949	-	937	-	12	-
	RURAL	-	-	-	-	-	-
	NAO INFORMADO	-	-	-	-	-	-
RORAIMA	TOTAL	27	27	-	-	-	-
	RURAL	-	-	-	-	-	-
	NAO INFORMADO	-	-	-	-	-	-
PARA	TOTAL	3425	-	3155	227	43	-
	RURAL	349	-	329	20	-	-
	NAO INFORMADO	-	-	-	-	-	-
ANAPA	TOTAL	446	440	-	6	-	-
	RURAL	39	39	-	-	-	-
	NAO INFORMADO	-	-	-	-	-	-
MARANHAO	TOTAL	885	-	812	38	35	-
	RURAL	57	-	53	-	4	-
	NAO INFORMADO	-	-	-	-	-	-
PIAUI	TOTAL	332	-	332	-	-	-
	RURAL	-	-	-	-	-	-
	NAO INFORMADO	-	-	-	-	-	-

MEC/SAG/CPS/CIP(SEEC)

EDUCACAO ESPECIAL
ENSINO REGULAR
3 - ALUNADO

3.11 - MATRICULA FINAL DE EXCEPCIONAIS NO 1. GRAU, POR DEPENDENCIA ADMINISTRATIVA, SEGUNDO A UNIDADE DA FEDERACAO
E LOCALIZACAO - 1987

(CONTINUA)

UNIDADE DA FEDERACAO	LOCALIZACAO	MATRICULA FINAL DE EXCEPCIONAIS NO 1.GRAU					
		TOTAL	DEPENDENCIA ADMINISTRATIVA				
			FEDERAL	ESTADUAL	MUNICIPAL	PARTICULAR	NAO INFORMADO
CEARA	TOTAL	566	-	566	-	-	-
	RURAL	82	-	82	-	-	-
	NAO INFORMADO	-	-	-	-	-	-
RIO GRANDE DO NORTE	TOTAL	1602	-	1336	29	237	-
	RURAL	54	-	54	-	-	-
	NAO INFORMADO	-	-	-	-	-	-
PARAIBA	TOTAL	689	-	497	181	11	-
	RURAL	-	-	-	-	-	-
	NAO INFORMADO	-	-	-	-	-	-
PERNAMBUCO	TOTAL	1595	-	1579	5	11	-
	RURAL	15	-	15	-	-	-
	NAO INFORMADO	-	-	-	-	-	-
ALAGOAS	TOTAL	217	-	217	-	-	-
	RURAL	9	-	9	-	-	-
	NAO INFORMADO	-	-	-	-	-	-
SERGIPE	TOTAL	99	-	81	-	18	-
	RURAL	-	-	-	-	-	-
	NAO INFORMADO	-	-	-	-	-	-
BAHIA	TOTAL	674	-	649	-	25	-
	RURAL	-	-	-	-	-	-
	NAO INFORMADO	-	-	-	-	-	-
MINAS GERAIS	TOTAL	10214	-	9870	26	318	-
	RURAL	81	-	72	-	9	-
	NAO INFORMADO	-	-	-	-	-	-
ESPIRITO SANTO	TOTAL	1228	-	1144	81	3	-
	RURAL	6	-	6	-	-	-
	NAO INFORMADO	-	-	-	-	-	-

MEC/SAG/CPS/CIP(SEEC)

EDUCAÇÃO ESPECIAL
ENSINO REGULAR
3 - ALUNADO3.11 - MATRICULA FINAL DE EXCEPCIONAIS NO 1. GRAU, POR DEPENDENCIA ADMINISTRATIVA, SEGUNDO A UNIDADE DA FEDERACAO
E LOCALIZACAO - 1987

(CONTINUA)

UNIDADE DA FEDERACAO	LOCALIZACAO	MATRICULA FINAL DE EXCEPCIONAIS NO 1.GRAU					
		TOTAL	DEPENDENCIA ADMINISTRATIVA				
			FEDERAL	ESTADUAL	MUNICIPAL	PARTICULAR	NAO INFORMADO
RIO DE JANEIRO	TOTAL	3628	-	2480	915	233	-
	RURAL	124	-	116	8	-	-
	NAO INFORMADO	-	-	-	-	-	-
SAO PAULO	TOTAL	17236	-	16817	343	76	-
	RURAL	83	-	83	-	-	-
	NAO INFORMADO	-	-	-	-	-	-
PARANA	TOTAL	3596	-	2874	428	294	-
	RURAL	14	-	6	8	-	-
	NAO INFORMADO	-	-	-	-	-	-
SANTA CATARINA	TOTAL	2167	-	2030	136	1	-
	RURAL	69	-	69	-	-	-
	NAO INFORMADO	-	-	-	-	-	-
RIO GRANDE DO SUL	TOTAL	4489	-	2984	1442	63	-
	RURAL	33	-	20	13	-	-
	NAO INFORMADO	-	-	-	-	-	-
MATO GROSSO DO SUL	TOTAL	1026	-	998	-	28	-
	RURAL	-	-	-	-	-	-
	NAO INFORMADO	-	-	-	-	-	-
MATO GROSSO	TOTAL	373	-	373	-	-	-
	RURAL	-	-	-	-	-	-
	NAO INFORMADO	-	-	-	-	-	-
GOIAS	TOTAL	944	-	944	-	-	-
	RURAL	42	-	42	-	-	-
	NAO INFORMADO	-	-	-	-	-	-

MEC/SAG/CPS/CIP(SEEC)

EDUCAÇÃO ESPECIAL
ENSINO REGULAR
3 - ALUNADO

3.11 - MATRICULA FINAL DE EXCEPCIONAIS NO 1. GRAU, POR DEPENDENCIA ADMINISTRATIVA, SEGUNDO A UNIDADE DA FEDERACAO E LOCALIZACAO - 1987

(CONCLUSAO)

UNIDADE DA FEDERACAO	LOCALIZACAO	MATRICULA FINAL DE EXCEPCIONAIS NO 1.GRAU					
		TOTAL	DEPENDENCIA ADMINISTRATIVA				
			FEDERAL	ESTADUAL	MUNICIPAL	PARTICULAR	NAO INFORMADO
DISTRITO FEDERAL	TOTAL	1042	-	1042	-	-	-
	RURAL	5	-	5	-	-	-
	NAO INFORMADO	-	-	-	-	-	-

FONTE: MEC/SAG/CPS/COORDENACAO DE INFORMACOES PARA O PLANEJAMENTO (SEEC)

MEC/SAG/CPS/CIP(SEEC)

EDUCAÇÃO ESPECIAL
ENSINO REGULAR
3 - ALUNADO3.12 - MATRICULA FINAL DE EXCEPCIONAIS NO 2. GRAU, POR DEPENDENCIA ADMINISTRATIVA, SEGUNDO A UNIDADE DA FEDERACAO
E LOCALIZACAO - 1987

(CONTINUA)

UNIDADE DA FEDERACAO	LOCALIZACAO	MATRICULA FINAL DE EXCEPCIONAIS NO 2.GRAU					
		TOTAL	DEPENDENCIA ADMINISTRATIVA				
			FEDERAL	ESTADUAL	MUNICIPAL	PARTICULAR	NAO INFORMADO
B R A S I L	TOTAL	806	1	804	-	1	-
	RURAL	-	-	-	-	-	-
	NAO INFORMADO	-	-	-	-	-	-
RONDONIA	TOTAL	67	-	67	-	-	-
	RURAL	-	-	-	-	-	-
	NAO INFORMADO	-	-	-	-	-	-
ACRE	TOTAL	-	-	-	-	-	-
	RURAL	-	-	-	-	-	-
	NAO INFORMADO	-	-	-	-	-	-
AMAZONAS	TOTAL	-	-	-	-	-	-
	RURAL	-	-	-	-	-	-
	NAO INFORMADO	-	-	-	-	-	-
RORAIMA	TOTAL	-	-	-	-	-	-
	RURAL	-	-	-	-	-	-
	NAO INFORMADO	-	-	-	-	-	-
PARA	TOTAL	6	-	6	-	-	-
	RURAL	-	-	-	-	-	-
	NAO INFORMADO	-	-	-	-	-	-
AMAPA	TOTAL	1	1	-	-	-	-
	RURAL	-	-	-	-	-	-
	NAO INFORMADO	-	-	-	-	-	-
MARANHAO	TOTAL	3	-	3	-	-	-
	RURAL	-	-	-	-	-	-
	NAO INFORMADO	-	-	-	-	-	-
PIAUI	TOTAL	-	-	-	-	-	-
	RURAL	-	-	-	-	-	-
	NAO INFORMADO	-	-	-	-	-	-

MEC/SAG/CPS/CIP(SEEC)

EDUCACAO ESPECIAL
ENSINO REGULAR
3 - ALUNADO

3.12 - MATRICULA FINAL DE EXCEPCIONAIS NO 2. GRAU, POR DEPENDENCIA ADMINISTRATIVA, SEGUNDO A UNIDADE DA FEDERACAO
E LOCALIZACAO - 1987

(CONTINUA)

UNIDADE DA FEDERACAO	LOCALIZACAO	MATRICULA FINAL DE EXCEPCIONAIS NO 2.GRAU					
		TOTAL	DEPENDENCIA ADMINISTRATIVA				
			FEDERAL	ESTADUAL	MUNICIPAL	PARTICULAR	NAO INFORMADO
CEARA	TOTAL	-	-	-	-	-	-
	RURAL	-	-	-	-	-	-
	NAO INFORMADO	-	-	-	-	-	-
RIO GRANDE DO NORTE	TOTAL	-	-	-	-	-	-
	RURAL	-	-	-	-	-	-
	NAO INFORMADO	-	-	-	-	-	-
PARAIBA	TOTAL	-	-	-	-	-	-
	RURAL	-	-	-	-	-	-
	NAO INFORMADO	-	-	-	-	-	-
PERNAMBUCO	TOTAL	1	-	1	-	-	-
	RURAL	-	-	-	-	-	-
	NAO INFORMADO	-	-	-	-	-	-
ALAGOAS	TOTAL	-	-	-	-	-	-
	RURAL	-	-	-	-	-	-
	NAO INFORMADO	-	-	-	-	-	-
SERGIPE	TOTAL	-	-	-	-	-	-
	RURAL	-	-	-	-	-	-
	NAO INFORMADO	-	-	-	-	-	-
BAHIA	TOTAL	-	-	-	-	-	-
	RURAL	-	-	-	-	-	-
	NAO INFORMADO	-	-	-	-	-	-
MINAS GERAIS	TOTAL	1	-	-	-	1	-
	RURAL	-	-	-	-	-	-
	NAO INFORMADO	-	-	-	-	-	-
ESPIRITO SANTO	TOTAL	-	-	-	-	-	-
	RURAL	-	-	-	-	-	-
	NAO INFORMADO	-	-	-	-	-	-

MEC/SAG/CPS/CIP(SEEC)

EDUCAÇÃO ESPECIAL
ENSINO REGULAR
3 - ALUNADO3.12 - MATRICULA FINAL DE EXCEPCIONAIS NO 2. GRAU, POR DEPENDENCIA ADMINISTRATIVA, SEGUNDO A UNIDADE DA FEDERACAO
E LOCALIZACAO - 1987

(CONTINUA)

UNIDADE DA FEDERACAO	LOCALIZACAO	MATRICULA FINAL DE EXCEPCIONAIS NO 2.GRAU					
		TOTAL	DEPENDENCIA ADMINISTRATIVA				
			FEDERAL	ESTADUAL	MUNICIPAL	PARTICULAR	NAO INFORMADO
RIO DE JANEIRO	TOTAL	4	-	4	-	-	-
	RURAL	-	-	-	-	-	-
	NAO INFORMADO	-	-	-	-	-	-
SÃO PAULO	TOTAL	665	-	665	-	-	-
	RURAL	-	-	-	-	-	-
	NAO INFORMADO	-	-	-	-	-	-
PARANA	TOTAL	-	-	-	-	-	-
	RURAL	-	-	-	-	-	-
	NAO INFORMADO	-	-	-	-	-	-
SANTA CATARINA	TOTAL	37	-	37	-	-	-
	RURAL	-	-	-	-	-	-
	NAO INFORMADO	-	-	-	-	-	-
RIO GRANDE DO SUL	TOTAL	14	-	14	-	-	-
	RURAL	-	-	-	-	-	-
	NAO INFORMADO	-	-	-	-	-	-
MATO GROSSO DO SUL	TOTAL	-	-	-	-	-	-
	RURAL	-	-	-	-	-	-
	NAO INFORMADO	-	-	-	-	-	-
MATO GROSSO	TOTAL	-	-	-	-	-	-
	RURAL	-	-	-	-	-	-
	NAO INFORMADO	-	-	-	-	-	-
GOIAS	TOTAL	-	-	-	-	-	-
	RURAL	-	-	-	-	-	-
	NAO INFORMADO	-	-	-	-	-	-

MEC/SAG/CPS/CIP(SEEC)

EDUCACAO ESPECIAL
ENSINO REGULAR
3 - ALUNADO

3.12 - MATRICULA FINAL DE EXCEPCIONAIS NO 2. GRAU, POR DEPENDENCIA ADMINISTRATIVA, SEGUNDO A UNIDADE DA FEDERACAO E LOCALIZACAO - 1987

(CONCLUSAO)

UNIDADE DA FEDERACAO	LOCALIZACAO	MATRICULA FINAL DE EXCEPCIONAIS NO 2.GRAU					
		TOTAL	DEPENDENCIA ADMINISTRATIVA				
			FEDERAL	ESTADUAL	MUNICIPAL	PARTICULAR	NAO INFORMADO
DISTRITO FEDERAL	TOTAL	7	-	7	-	-	-
	RURAL	-	-	-	-	-	-
	NAO INFORMADO	-	-	-	-	-	-

FONTE: MEC/SAG/CPS/COORDENACAO DE INFORMACOES PARA O PLANEJAMENTO (SEEC)

MEC/SAG/CPS/CIP(SEEC)

EDUCACAO ESPECIAL
ENSINO REGULAR
3 - ALUNADO

3.13 - NUMERO DE AFASTADOS POR ABANDONO, NO PRE-ESCOLAR POR DEPENDENCIA ADMINISTRATIVA, SEGUNDO A UNIDADE DA FEDERACAO E LOCALIZACAO - 1987

(CONTINUA)

UNIDADE DA FEDERACAO	LOCALIZACAO	EXCEPCIONAIS AFASTADOS POR ABANDONO, NO PRE-ESCOLAR					
		TOTAL	DEPENDENCIA ADMINISTRATIVA				
			FEDERAL	ESTADUAL	MUNICIPAL	PARTICULAR	NAO INFORMADO
B R A S I L	TOTAL	757	2	688	38	29	-
	RURAL	15	-	15	-	-	-
	NAO INFORMADO	-	-	-	-	-	-
RONDONIA	TOTAL	26	-	22	4	-	-
	RURAL	-	-	-	-	-	-
	NAO INFORMADO	-	-	-	-	-	-
ACRE	TOTAL	-	-	-	-	-	-
	RURAL	-	-	-	-	-	-
	NAO INFORMADO	-	-	-	-	-	-
AHAZONAS	TOTAL	17	-	11	-	6	-
	RURAL	-	-	-	-	-	-
	NAO INFORMADO	-	-	-	-	-	-
RORAIMA	TOTAL	2	2	-	-	-	-
	RURAL	-	-	-	-	-	-
	NAO INFORMADO	-	-	-	-	-	-
PARA	TOTAL	18	-	18	-	-	-
	RURAL	-	-	-	-	-	-
	NAO INFORMADO	-	-	-	-	-	-
AMAPA	TOTAL	-	-	-	-	-	-
	RURAL	-	-	-	-	-	-
	NAO INFORMADO	-	-	-	-	-	-
MARANHAO	TOTAL	6	-	6	-	-	-
	RURAL	-	-	-	-	-	-
	NAO INFORMADO	-	-	-	-	-	-
PIAUI	TOTAL	-	-	-	-	-	-
	RURAL	-	-	-	-	-	-
	NAO INFORMADO	-	-	-	-	-	-

MEC/SAG/CPS/CIP(SEEC)

EDUCAÇÃO ESPECIAL
ENSINO REGULAR
3 - ALUNADO

3.13 - NÚMERO DE AFASTADOS POR ABANDONO, NO PRE-ESCOLAR POR DEPENDÊNCIA ADMINISTRATIVA, SEGUNDO A UNIDADE DA FEDERAÇÃO E LOCALIZAÇÃO - 1987

(CONTINUA)

UNIDADE DA FEDERAÇÃO	LOCALIZAÇÃO	EXCEPCIONAIS AFASTADOS POR ABANDONO, NO PRE-ESCOLAR					
		TOTAL	DEPENDÊNCIA ADMINISTRATIVA				
			FEDERAL	ESTADUAL	MUNICIPAL	PARTICULAR	NAO INFORMADO
CEARA	TOTAL	4	-	4	-	-	-
	RURAL NAO INFORMADO	-	-	-	-	-	-
RIO GRANDE DO NORTE	TOTAL	14	-	9	-	5	-
	RURAL NAO INFORMADO	-	-	-	-	-	-
PARAIBA	TOTAL	2	-	2	-	-	-
	RURAL NAO INFORMADO	-	-	-	-	-	-
PERNAMBUCO	TOTAL	25	-	25	-	-	-
	RURAL NAO INFORMADO	-	-	-	-	-	-
ALAGOAS	TOTAL	3	-	3	-	-	-
	RURAL NAO INFORMADO	-	-	-	-	-	-
SERGIPE	TOTAL	9	-	9	-	-	-
	RURAL NAO INFORMADO	-	-	-	-	-	-
BAHIA	TOTAL	11	-	10	-	1	-
	RURAL NAO INFORMADO	-	-	-	-	-	-
MINAS GERAIS	TOTAL	63	-	61	-	2	-
	RURAL NAO INFORMADO	-	-	-	-	-	-
ESPIRITO SANTO	TOTAL	4	-	4	-	-	-
	RURAL NAO INFORMADO	-	-	-	-	-	-

MEC/SAG/CPS/CIP(SEEC)

EDUCAÇÃO ESPECIAL
ENSINO REGULAR
3 - ALUNADO3.13 - NÚMERO DE AFASTADOS POR ABANDONO, NO PRE-ESCOLAR POR DEPENDÊNCIA ADMINISTRATIVA, SEGUNDO A UNIDADE DA FEDERAÇÃO
E LOCALIZAÇÃO - 1987

(CONTINUA)

UNIDADE DA FEDERAÇÃO	LOCALIZAÇÃO	EXCEPCIONAIS AFASTADOS POR ABANDONO, NO PRE-ESCOLAR					
		TOTAL	DEPENDÊNCIA ADMINISTRATIVA				
			FEDERAL	ESTADUAL	MUNICIPAL	PARTICULAR	NAO INFORMADO
RIO DE JANEIRO	TOTAL	66	-	51	5	10	-
	RURAL	-	-	-	-	-	-
	NAO INFORMADO	-	-	-	-	-	-
SÃO PAULO	TOTAL	93	-	77	14	2	-
	RURAL	-	-	-	-	-	-
	NAO INFORMADO	-	-	-	-	-	-
PARANA	TOTAL	67	-	61	3	3	-
	RURAL	-	-	-	-	-	-
	NAO INFORMADO	-	-	-	-	-	-
SANTA CATARINA	TOTAL	13	-	13	-	-	-
	RURAL	-	-	-	-	-	-
	NAO INFORMADO	-	-	-	-	-	-
RIO GRANDE DO SUL	TOTAL	206	-	194	12	-	-
	RURAL	15	-	15	-	-	-
	NAO INFORMADO	-	-	-	-	-	-
MATO GROSSO DO SUL	TOTAL	5	-	5	-	-	-
	RURAL	-	-	-	-	-	-
	NAO INFORMADO	-	-	-	-	-	-
MATO GROSSO	TOTAL	31	-	31	-	-	-
	RURAL	-	-	-	-	-	-
	NAO INFORMADO	-	-	-	-	-	-
GOIAS	TOTAL	54	-	54	-	-	-
	RURAL	-	-	-	-	-	-
	NAO INFORMADO	-	-	-	-	-	-

MEC/SAG/CPS/CIP(SEEC)

EDUCACAO ESPECIAL
 ENSINO REGULAR
 3 - ALUNADO


3.13 - NUMERO DE AFASTADOS POR ABANDONO, NO PRE-ESCOLAR POR DEPENDENCIA ADMINISTRATIVA, SEGUNDO A UNIDADE DA FEDERACAO E LOCALIZACAO - 1987

(CONCLUSAO)

UNIDADE DA FEDERACAO	LOCALIZACAO	EXCEPCIONAIS AFASTADOS POR ABANDONO, NO PRE-ESCOLAR					
		TOTAL	DEPENDENCIA ADMINISTRATIVA				
			FEDERAL	ESTADUAL	MUNICIPAL	PARTICULAR	NAO INFORMADO
DISTRITO FEDERAL	TOTAL	18	-	18	-	-	-
	RURAL	-	-	-	-	-	-
	NAO INFORMADO	-	-	-	-	-	-

FORNTE: MEC/SAG/CPS/COORDENACAO DE INFORMACOES PARA O PLANEJAMENTO (SEEC)

**3.13.A - DISTRIBUICAO PERCENTUAL DE AFASTADOS POR ABANDONO
NO PRE-ESCOLAR, POR DEPENDENCIA ADMINISTRATIVA BRASIL -
1987**



FONTE : MEC/SAG/CPS/CIP (SEEC)

MEC/SAG/CPS/CIP(SEEC)

EDUCAÇÃO ESPECIAL
ENSINO REGULAR
3 - ALUNADO

3.14 - NUMERO DE AFASTADOS POR ABANDONO, NO 1. GRAU, POR DEPENDENCIA ADMINISTRATIVA, SEGUNDO A UNIDADE DA FEDERACAO E LOCALIZACAO - 1987

(CONTINUA)

UNIDADE DA FEDERACAO	LOCALIZACAO	EXCEPCIONAIS AFASTADOS POR ABANDONO, NO 1. GRAU					
		TOTAL	DEPENDENCIA ADMINISTRATIVA				
			FEDERAL	ESTADUAL	MUNICIPAL	PARTICULAR	NAO INFORMADO
B R A S I L	TOTAL	8111	56	7276	558	221	-
	RURAL	211	-	208	2	1	-
	NAO INFORMADO	-	-	-	-	-	-
RONDONIA	TOTAL	196	-	148	48	-	-
	RURAL	-	-	-	-	-	-
	NAO INFORMADO	-	-	-	-	-	-
ACRE	TOTAL	185	-	162	20	3	-
	RURAL	-	-	-	-	-	-
	NAO INFORMADO	-	-	-	-	-	-
AMAZONAS	TOTAL	245	-	245	-	-	-
	RURAL	-	-	-	-	-	-
	NAO INFORMADO	-	-	-	-	-	-
RORAIMA	TOTAL	5	5	-	-	-	-
	RURAL	-	-	-	-	-	-
	NAO INFORMADO	-	-	-	-	-	-
PARA	TOTAL	459	-	412	41	6	-
	RURAL	66	-	66	-	-	-
	NAO INFORMADO	-	-	-	-	-	-
AMAPA	TOTAL	54	51	-	3	-	-
	RURAL	-	-	-	-	-	-
	NAO INFORMADO	-	-	-	-	-	-
MARANHAO	TOTAL	10	-	9	1	-	-
	RURAL	-	-	-	-	-	-
	NAO INFORMADO	-	-	-	-	-	-
PIAUI	TOTAL	35	-	35	-	-	-
	RURAL	-	-	-	-	-	-
	NAO INFORMADO	-	-	-	-	-	-

MEC/SAG/CPS/CIP(SEEC)

EDUCACAO ESPECIAL
ENSINO REGULAR
3 - ALUNADO

3.14 - NUMERO DE AFASTADOS POR ABANDONO, NO 1. GRAU, POR DEPENDENCIA ADMINISTRATIVA, SEGUNDO A UNIDADE DA FEDERACAO
E LOCALIZACAO - 1987

(CONTINUA)

UNIDADE DA FEDERACAO	LOCALIZACAO	EXCEPCIONAIS AFASTADOS POR ABANDONO, NO 1. GRAU					
		TOTAL	DEPENDENCIA ADMINISTRATIVA				
			FEDERAL	ESTADUAL	MUNICIPAL	PARTICULAR	NAO INFORMADO
RIO DE JANEIRO	TOTAL	443	-	356	76	11	-
	RURAL	27	-	26	1	-	-
	NAO INFORMADO	-	-	-	-	-	-
SAO PAULO	TOTAL	1547	-	1456	26	65	-
	RURAL	13	-	13	-	-	-
	NAO INFORMADO	-	-	-	-	-	-
PARANA	TOTAL	419	-	344	47	28	-
	RURAL	2	-	2	-	-	-
	NAO INFORMADO	-	-	-	-	-	-
SANTA CATARINA	TOTAL	503	-	450	53	-	-
	RURAL	15	-	15	-	-	-
	NAO INFORMADO	-	-	-	-	-	-
RIO GRANDE DO SUL	TOTAL	607	-	432	172	3	-
	RURAL	10	-	9	1	-	-
	NAO INFORMADO	-	-	-	-	-	-
MATO GROSSO DO SUL	TOTAL	223	-	223	-	-	-
	RURAL	-	-	-	-	-	-
	NAO INFORMADO	-	-	-	-	-	-
MATO GROSSO	TOTAL	73	-	73	-	-	-
	RURAL	-	-	-	-	-	-
	NAO INFORMADO	-	-	-	-	-	-
GOIAS	TOTAL	293	-	293	-	-	-
	RURAL	3	-	3	-	-	-
	NAO INFORMADO	-	-	-	-	-	-

MEC/SAG/CPS/CIP(SEEC)

EDUCACAO ESPECIAL
 ENSINO REGULAR
 3 - ALUNADO

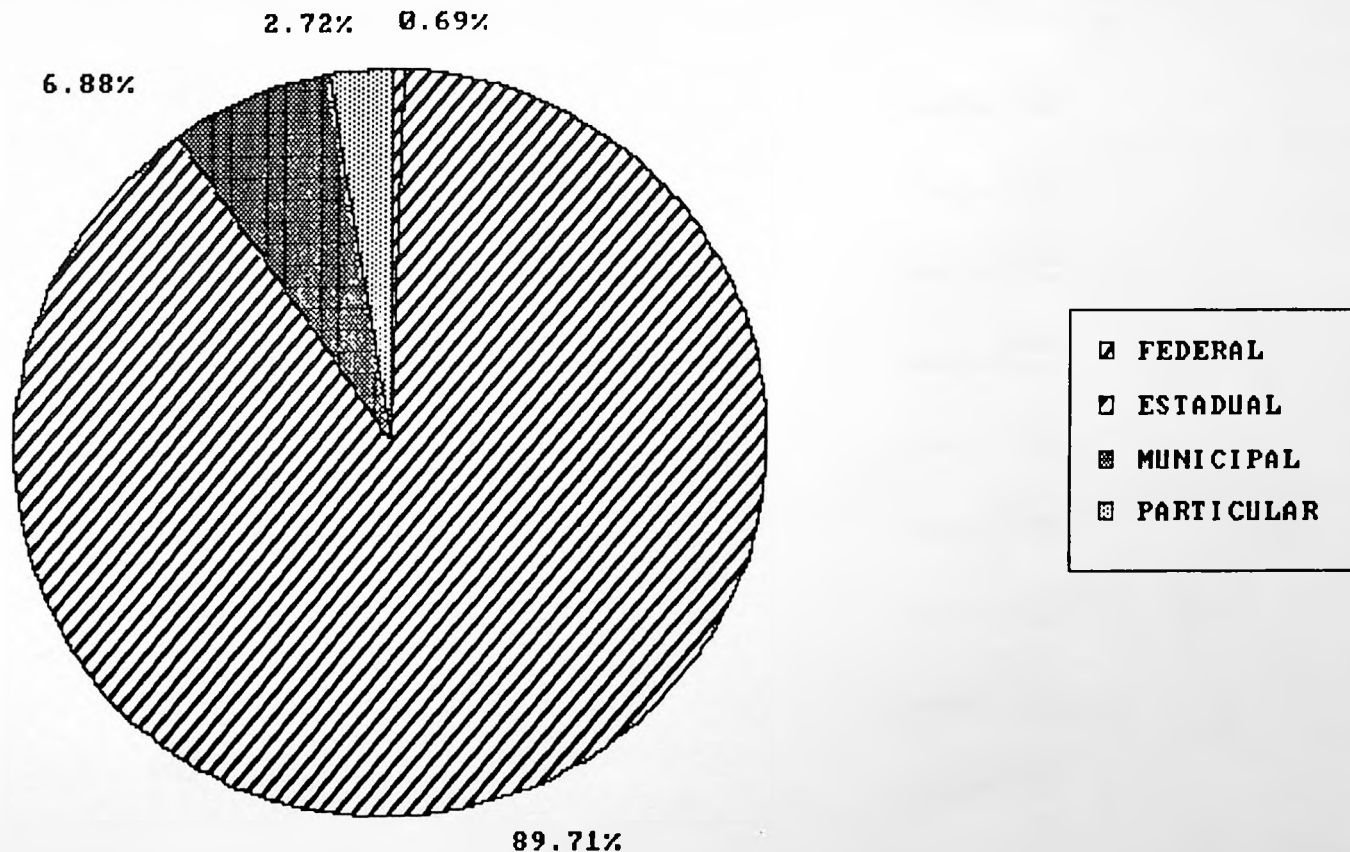
3.14 - NUMERO DE AFASTADOS POR ABANDONO, NO 1. GRAU, POR DEPENDENCIA ADMINISTRATIVA, SEGUNDO A UNIDADE DA FEDERACAO E LOCALIZACAO - 1987

(CONCLUSAO)

UNIDADE DA FEDERACAO	LOCALIZACAO	EXCEPCIONAIS AFASTADOS POR ABANDONO, NO 1. GRAU					
		TOTAL	DEPENDENCIA ADMINISTRATIVA				
			FEDERAL	ESTADUAL	MUNICIPAL	PARTICULAR	NAO INFORMADO
DISTRITO FEDERAL	TOTAL	66	-	66	-	-	-
	RURAL	-	-	-	-	-	-
	NAO INFORMADO	-	-	-	-	-	-

FONTE: MEC/SAG/CPS/COORDENACAO DE INFORMACOES PARA O PLANEJAMENTO (SEEC)

3.14.A - DISTRIBUICAO PERCENTUAL DE AFASTADOS POR ABANDONO
NO 1.GRAU, POR DEPENDENCIA ADMINISTRATIVA BRASIL - 1987



FONTE : MEC/SAG/CPS/CIP (SEEC)

MEC/SAG/CPS/CIP(SEEC)

 EDUCACAO ESPECIAL
 ENSINO REGULAR
 3 - ALUNADO

3.15 - NUMERO DE AFASTADOS POR ABANDONO, NO 2. GRAU, POR DEPENDENCIA ADMINISTRATIVA, SEGUNDO A UNIDADE DA FEDERACAO E LOCALIZACAO - 1987

(CONTINUA)

UNIDADE DA FEDERACAO	LOCALIZACAO	EXCEPCIONAIS AFASTADOS POR ABANDONO, NO 2. GRAU					
		TOTAL	DEPENDENCIA ADMINISTRATIVA				
			FEDERAL	ESTADUAL	MUNICIPAL	PARTICULAR	NAO INFORMADO
B R A S I L	TOTAL	137	-	136	-	1	-
	RURAL	-	-	-	-	-	-
	NAO INFORMADO	-	-	-	-	-	-
RONDONIA	TOTAL	32	-	32	-	-	-
	RURAL	-	-	-	-	-	-
	NAO INFORMADO	-	-	-	-	-	-
ACRE	TOTAL	-	-	-	-	-	-
	RURAL	-	-	-	-	-	-
	NAO INFORMADO	-	-	-	-	-	-
AMAZONAS	TOTAL	-	-	-	-	-	-
	RURAL	-	-	-	-	-	-
	NAO INFORMADO	-	-	-	-	-	-
RORAIMA	TOTAL	-	-	-	-	-	-
	RURAL	-	-	-	-	-	-
	NAO INFORMADO	-	-	-	-	-	-
PARA	TOTAL	-	-	-	-	-	-
	RURAL	-	-	-	-	-	-
	NAO INFORMADO	-	-	-	-	-	-
AMAPA	TOTAL	-	-	-	-	-	-
	RURAL	-	-	-	-	-	-
	NAO INFORMADO	-	-	-	-	-	-
MARANHAO	TOTAL	7	-	7	-	-	-
	RURAL	-	-	-	-	-	-
	NAO INFORMADO	-	-	-	-	-	-
PIAUI	TOTAL	-	-	-	-	-	-
	RURAL	-	-	-	-	-	-
	NAO INFORMADO	-	-	-	-	-	-

MEC/SAG/CPS/CIP(SEEC)

EDUCACAO ESPECIAL
ENSINO REGULAR
3 - ALUNADO

3.15 - NUMERO DE AFASTADOS POR ABANDONO, NO 2. GRAU, POR DEPENDENCIA ADMINISTRATIVA, SEGUNDO A UNIDADE DA FEDERACAO E LOCALIZACAO - 1987

(CONTINUA)

UNIDADE DA FEDERACAO	LOCALIZACAO	EXCEPCIONAIS AFASTADOS POR ABANDONO, NO 2. GRAU					
		TOTAL	DEPENDENCIA ADMINISTRATIVA				
			FEDERAL	ESTADUAL	MUNICIPAL	PARTICULAR	NAO INFORMADO
CEARA	TOTAL	-	-	-	-	-	-
	RURAL	-	-	-	-	-	-
	NAO INFORMADO	-	-	-	-	-	-
RIO GRANDE DO NORTE	TOTAL	-	-	-	-	-	-
	RURAL	-	-	-	-	-	-
	NAO INFORMADO	-	-	-	-	-	-
PARAIBA	TOTAL	-	-	-	-	-	-
	RURAL	-	-	-	-	-	-
	NAO INFORMADO	-	-	-	-	-	-
PERNAMBUCO	TOTAL	-	-	-	-	-	-
	RURAL	-	-	-	-	-	-
	NAO INFORMADO	-	-	-	-	-	-
ALAGOAS	TOTAL	-	-	-	-	-	-
	RURAL	-	-	-	-	-	-
	NAO INFORMADO	-	-	-	-	-	-
SERGIPE	TOTAL	-	-	-	-	-	-
	RURAL	-	-	-	-	-	-
	NAO INFORMADO	-	-	-	-	-	-
BAHIA	TOTAL	-	-	-	-	-	-
	RURAL	-	-	-	-	-	-
	NAO INFORMADO	-	-	-	-	-	-
MINAS GERAIS	TOTAL	1	-	-	-	1	-
	RURAL	-	-	-	-	-	-
	NAO INFORMADO	-	-	-	-	-	-
ESPIRITO SANTO	TOTAL	-	-	-	-	-	-
	RURAL	-	-	-	-	-	-
	NAO INFORMADO	-	-	-	-	-	-

MEC/SAG/CPS/CIP(SEEC)

EDUCACAO ESPECIAL
ENSINO REGULAR
3 - ALUNADO

3.15 - NUMERO DE AFASTADOS POR ABANDONO, NO 2. GRAU, POR DEPENDENCIA ADMINISTRATIVA, SEGUNDO A UNIDADE DA FEDERACAO E LOCALIZACAO - 1987

(CONTINUA)

UNIDADE DA FEDERACAO	LOCALIZACAO	EXCEPCIONAIS AFASTADOS POR ABANDONO, NO 2. GRAU					
		TOTAL	DEPENDENCIA ADMINISTRATIVA				
			FEDERAL	ESTADUAL	MUNICIPAL	PARTICULAR	NAO INFORMADO
RIO DE JANEIRO	TOTAL	-	-	-	-	-	-
	RURAL	-	-	-	-	-	-
	NAO INFORMADO	-	-	-	-	-	-
SÃO PAULO	TOTAL	93	-	93	-	-	-
	RURAL	-	-	-	-	-	-
	NAO INFORMADO	-	-	-	-	-	-
PARANA	TOTAL	-	-	-	-	-	-
	RURAL	-	-	-	-	-	-
	NAO INFORMADO	-	-	-	-	-	-
SANTA CATARINA	TOTAL	1	-	1	-	-	-
	RURAL	-	-	-	-	-	-
	NAO INFORMADO	-	-	-	-	-	-
RIO GRANDE DO SUL	TOTAL	2	-	2	-	-	-
	RURAL	-	-	-	-	-	-
	NAO INFORMADO	-	-	-	-	-	-
MATO GROSSO DO SUL	TOTAL	-	-	-	-	-	-
	RURAL	-	-	-	-	-	-
	NAO INFORMADO	-	-	-	-	-	-
MATO GROSSO	TOTAL	-	-	-	-	-	-
	RURAL	-	-	-	-	-	-
	NAO INFORMADO	-	-	-	-	-	-
GOIAS	TOTAL	-	-	-	-	-	-
	RURAL	-	-	-	-	-	-
	NAO INFORMADO	-	-	-	-	-	-

MEC/SAG/CPS/CIP(SEEC)

EDUCACAO ESPECIAL
ENSINO REGULAR
3 - ALUNADO

3.15 - NUMERO DE AFASTADOS POR ABANDONO, NO 2. GRAU, POR DEPENDENCIA ADMINISTRATIVA, SEGUNDO A UNIDADE DA FEDERACAO
E LOCALIZACAO - 1987

(CONCLUSAO)

UNIDADE DA FEDERACAO	LOCALIZACAO	EXCEPCIONAIS AFASTADOS POR ABANDONO, NO 2. GRAU				
		TOTAL	DEPENDENCIA ADMINISTRATIVA			
			FEDERAL	ESTADUAL	MUNICIPAL	PARTICULAR
DISTRITO FEDERAL	TOTAL	1	-	1	-	-
	RURAL	-	-	-	-	-
	NAO INFORMADO	-	-	-	-	-

FONTE: MEC/SAG/CPS/COORDENACAO DE INFORMACOES PARA O PLANEJAMENTO (SEEC)

Chefe da Coordenação de Informações para o Planejamento
CARLOS EDUARDO MORENO SAMPAIO

Chefe da Divisão de Levantamentos e Disseminação
JORGE RONDELLI DA COSTA

Secretárias:
LÍDIA FERRAZ
SUZANA MARIA GUSMÃO VILAR

Sector de Preparação e Controle dos Levantamentos de Ensino Fundamental, Médio, Educação Especial, Supletivo e Financeiro

LINDBERG GOMES DE BRITO - Chefe de Setor
MARIA DA GLÓRIA RODRIGUES ALVES
FERNANDO RUBENS BRANDÃO BARROS
GEDEON ARANTES DE ARAÚJO
NORMA SUÉLY DA COSTA CONCEIÇÃO
ZÉLIA MARIA DE JESUS

Sector de Preparação e Controle dos Levantamentos de Ensino Superior

MARIA DAS DORES PEREIRA ROSA - Chefe de Setor
MARIA LUIZA GALESCO
ANA CARLA PINTO DANTAS
MARIA DE JESUS RIBEIRO DANTAS
JACYRA EVANGELISTA DE OLIVEIRA
MARIA GENUVEVA DA CONCEIÇÃO GOMES

Sector de Preparação e Crítica dos Questionários

CHELA MILAN ESTEVES - Chefe de Setor
MARLY FLORES DOS SANTOS
FRANCISCO DE SOUZA MARQUES
CÉLIA MÁRCIA MARTINS LIMA
MARIA AUGUSTA DA SILVA
LUCIA DE SOUZA TAVARES FARIAS
CÉLIA CRISTINA GEDEON ARAÚJO
CRISTINA DE LOURDES DE OLIVEIRA ABREU

Sector de Análises Estatísticas

JOSÉ DIAS PEREIRA - Chefe de Setor
MARIA DAS GRAÇAS MOREIRA COSTA
LILIANE LÚCIA N. DE A. OLIVEIRA

Sector de Processamento e Operação

JORGE ROBERTO PEREIRA - Chefe de Setor
JOSÉ MARIA DA PAIXA NASCIMENTO
PEDRO GONÇALVES DA COSTA
CRISTINA DE OLIVEIRA ALMEIDA
JOSIMAR QUEDES DE CARVALHO
NILO RIBEIRO MORAIS

Sector de Desenvolvimento de Sistemas

RICARDO TORRES LENZI - Chefe de Setor
SÉRGIO LUIZ ROCHA
ÁLVARO VARGAS LOMBARDI
HÉLIO FRANCO RULL
ANTONIO JOSÉ DE AMORIM

Sector de Disseminação e Documentação

HILDA MARIA MONTEIRO - Chefe de Setor
MARIA DE FÁTIMA TEIXEIRA LIMA
FÁTIMA FONTENELLE ALVES DE BRITO
MAURÍCIO GOLDENBERG

