

MEC

SINOPSE ESTATÍSTICA  
ENSINO DE 1º GRAU  
1984

N. Cham.: R 31:373.3(81)\*1984\* B823s

Autor: Brasil. Ministério da Educ

Título: Sinopse estatística : ensino de 1º grau, 1984



7013

Ac. 8211

Ex. 1 INEP CIBEC

MINISTÉRIO DA EDUCAÇÃO  
Secretaria Geral  
Serviço de Estatística da Educação e Cultura

MEC./INEP  
SIBE - CIBEC

# Sinopse Estatística

Ensino de 1º Grau  
1984

Ac: 2241

Ex: 7013

Ensino de 1º grau  
Dados estatísticos

300 20733



B 31:343.3  
B 8237

## APRESENTAÇÃO

O SEEC inaugura, com este volume, uma nova fase da Série Sinóptica. Trata-se da inclusão, pela primeira vez, de informações estatísticas mais elaboradas como, por exemplo, distribuições de frequência, medidas características, entre outras que, junto aos dados tradicionalmente apresentados, ampliam significativamente a visualização setorial.

A produção destas informações exige um exercício estatístico mais aprofundado. Entretanto, sua importância vem mobilizando bastante o SEEC, no sentido de aumentar, nas próximas publicações, o elenco contido neste volume e de melhor explorá-las em seus estudos e análises.

Na realidade, a decisão de incorporá-las nasceu das diversas reuniões promovidas pelo SEEC, junto aos seus principais usuários, com a finalidade de avaliar os serviços e produtos que oferece. Nestas ocasiões, foram frequentemente mencionadas, por um lado, as dificuldades encontradas, sobretudo por leigos, no manuseio de dados de expressão absoluta. Por outro lado, reiterou-se a necessidade, por parte do planejamento especializado, de informações mais complexas, resultantes da aplicação verticalizada dos inúmeros recursos do método estatístico.

Com as observações e recomendações recolhidas foram repensados, no SEEC, todos os instrumentos de disseminação do órgão. Concluiu-se, então, pela urgência em diversificá-los. Assim sendo, foram criados os boletins e informes estatísticos, contendo estudos diversos sobre temas de interesse da área, com variados graus de aprofundamento.

Desta forma, foi possível conciliar os diferentes perfis da demanda, alternando trabalhos de natureza puramente descritiva com outros que exigem, em sua leitura, uma maior familiaridade com a teoria estatística.

Agora, ao acrescentar estas novas informações às tabelas tradicionais da Série Sinóptica, o SEEC confirma a linha de disseminação que adotou, na expectativa de estar respondendo tanto às esferas mais especializadas do planejamento setorial e da comunidade acadêmica, quanto às que se valem de seus dados como instrumento auxiliar de outros métodos de observação social.

Profº Maurício de Pinho Gama  
Diretor do SEEC

## SUMÁRIO

### 1. ESTABELECIMENTOS

- 1.1 - Número de Estabelecimentos que ministram Ensino de 1º Grau, por Dependência Administrativa segundo a UF e Localização - 1984.
- 1.1.1 - Distribuição Percentual do Nº de Estabelecimentos por Localização - Brasil - 1984.
- 1.1.2 - Distribuição Percentual do Número de Estabelecimentos por Dependência Administrativa - Brasil - 1984

### 2. PESSOAL DOCENTE

- 2.1 - Número de Funções Docentes do Pessoal em Exercício, por Dependência Administrativa, segundo a Unidade da Federação e Localização - 1984.
- 2.1.1 - Distribuição de Frequência da Variável Número de Docentes, por Dependência Administrativa e Localização - Brasil - 1984.
- 2.1.2 - Características Básicas da Variável Pessoal Docente, por Dependência Administrativa e Localização - Brasil - 1984.
- 2.1.3 - Distribuição Percentual das Funções Docentes por Localização - Brasil - 1984.
- 2.1.4 - Distribuição Percentual das Funções Docentes por Dependência Administrativa - Brasil - 1984.
- 2.2 - Número de Funções Docentes do Pessoal em Exercício, por Grau de Formação, segundo a Unidade da Federação e Localização - 1984.

## SUMÁRIO

- 2.2.1 - Taxa de Docentes por Grau de Formação e Dependência Administrativa, segundo a Região, Unidade da Federação e Grau de Formação - 1984.
  - 2.3 - Número de Funções Docentes do Pessoal em Exercício, por Situação Funcional, segundo a Unidade da Federação e Localização - 1984.
- 
- ### 3. ALUNADO
- 3.1 - Matrícula Inicial por Dependência Administrativa, segundo a Unidade da Federação e Localização - 1984.
    - 3.1.1 - Relação Aluno Docente por Dependência Administrativa, segundo a Região e Unidade da Federação - 1984.
    - 3.1.2 - Distribuição de Frequência da Variável Matrícula Inicial, por Dependência Administrativa e Localização - Brasil - 1984.
    - 3.1.3 - Características Básicas da Variável Matrícula Inicial, por Dependência Administrativa e Localização - Brasil - 1984.
    - 3.1.4 - Distribuição Percentual da Matrícula Inicial por Localização - Brasil - 1984.
    - 3.1.5 - Distribuição Percentual da Matrícula Inicial, por Dependência Administrativa - Brasil - 1984.
  - 3.2 - Matrícula Inicial por Idade, segundo a Unidade da Federação e Série - Total - 1984.
    - 3.2.1 - Taxa de Distorção Série-Idade por Série, segundo a Região, Unidade da Federação e Dependência Administrativa - 1984.

## SUMÁRIO

- 3.2.2 - Distribuição Percentual da Matrícula Inicial por Série-Brasil - 1984.
- 3.2.3 - Distribuição Percentual da Matrícula Inicial por Idade-Brasil - 1984.
- 3.2.4 - Distribuição Percentual da Matrícula Inicial por Idade e Série - Brasil - 1984.
- 3.3 - Matrícula Inicial por Idade, segundo a Unidade da Federação e Série - Rural - 1984.
- 3.4 - Matrícula Inicial de Repetentes, por Série, segundo a Unidade da Federação e Localização - 1984.
  - 3.4.1 - Taxa de Repetência por Série, segundo a Região, Unidade da Federação e Dependência Administrativa - 1984.
  - 3.4.2 - Taxa de Incorporação ao Sistema por Dependência Administrativa, segundo a Região e Unidade da Federação - 1984.
- 3.5 - Número de Alunos Afastados por Abandono, por Dependência Administrativa, segundo a Unidade da Federação e Localização - 1984.
  - 3.5.1 - Distribuição de Frequência da Porcentagem de Afastados por Abandono, por Dependência Administrativa e Localização - Brasil - 1984.
  - 3.5.2 - Característica Básica da Variável Porcentagem de Afastados por Abandono, por Dependência Administrativa e Localização - Brasil - 1983.
- 3.6 - Número de Alunos Afastados por Abandono, por Série, segundo a Unidade da Federação e Localização - 1983.
  - 3.6.1 - Taxa de Evasão Imediata por Série, segundo a Região, Unidade da Federação e Dependência Administrativa - 1983.
- 3.7 - Matrícula Final por Dependência Administrativa, segundo a Unidade da Federação e Localização - 1983.
  - 3.7.1 - Distribuição Percentual da Matrícula Final por Localização - Brasil - 1983.

## SUMÁRIO

- 3.7.2 - Distribuição Percentual da Matrícula Final por Dependência Administrativa - Brasil - 1983.
- 3.8 - Matrícula Final por Série, segundo a Unidade da Federação e Localização - 1983.
- 3.9 - Número de Alunos Aprovados, por Dependência Administrativa, segundo a Unidade da Federação e Localização - 1983.
- 3.9.1 - Distribuição de Frequência da Variável Porcentagem de Aprovados, por Dependência Administrativa e Localização - BRASIL 1983.
- 3.9.2 - Característica Básica da Variável Porcentagem de Aprovados, por Dependência Administrativa e Localização - Brasil - 1983.
- 3.10 - Número de Alunos Aprovados por Série, segundo a Unidade da Federação e Localização - 1983.
- 3.10.1 - Taxa de Aprovação por Série, segundo a Região, Unidade da Federação e Dependência Administrativa - 1983.
- 3.11 - Número de Alunos Reprovados, por Dependência Administrativa, segundo a Unidade da Federação e Localização - 1983.
- 3.11.1 - Distribuição de Frequência da Variável Porcentagem de Reprovados, por Dependência Administrativa e Localização - Brasil - 1983.
- 3.11.2 - Características Básicas da Variável Porcentagem de Reprovados, por Dependência Administrativa e Localização - Brasil - 1983.
- 3.11.3 - Distribuição Percentual dos Alunos Aprovados e Reprovados por Dependência Administrativa - Brasil - 1983.
- 3.12 - Número de Alunos Reprovados por Série, segundo a Unidade da Federação e Localização - 1983.

## SUMÁRIO

- 3.13 - Número de Concluintes por Dependência Administrativa , segundo a Unidade da Federação e Localização - 1983.
- 3.13.1 - Distribuição Percentual dos Concluintes por Dependência Administrativa - Brasil - 1983.
- 3.14 - Número de Concluintes por Idade, segundo a Unidade da Federação e Localização - 1983.
- 3.14.1 - Taxa de Conclusão Tardia, segundo a Região, Unidade da Federação e Dependência Administrativa - 1983.
- 3.15 - Matrícula Inicial de Repetentes, por Dependência Administrativa, segundo a Unidade da Federação e Localização - 1984.
- 3.16 - Número de Alunos Afastados por Transferência, por Dependência Administrativa, segundo a Unidade da Federação e Localização - 1983.
- 3.16.1 - Distribuição de Frequência da Porcentagem de Afastados por Transferência, por Dependência Administrativa e Localização - Brasil - 1983.
- 3.16.2 - Características Básicas da Variável Porcentagem de Afastados por Transferência, por Dependência Administrativa e Localização - Brasil - 1983.

## 4. DADOS GERAIS

- 4.1 - Número de Turmas por Dependência Administrativa, segundo a Unidade da Federação e Localização - 1984.
- 4.2 - Número de Turmas por Série, segundo a Unidade da Federação e Localização - 1984.
- 4.3 - Número de Estabelecimentos que prestam Orientação Educacional, por Dependência Administrativa, segundo a Unidade da Federação e Tipo de Profissional - 1984.
- 4.4 - Número de Estabelecimentos que forneceram Merenda Escolar, por Dependência Administrativa, segundo a Unidade da Federação e Localização - 1983.

## SUMÁRIO

- 4.5 - Número de Alunos Atendidos pela Merenda Escolar, por Dependência Administrativa, segundo a Unidade da Federação e Localização - 1983.
- 4.6 - Número de Refeições Servidas pela Merenda Escolar, por Dependência Administrativa, segundo a Unidade da Federação e Localização- 1983.

## EDUCAÇÃO BÁSICA

### 1. DADOS GERAIS

- 1.1 - Número de Salas de Aula Utilizadas, por Dependência Administrativa, segundo a Unidade da Federação e Localização - 1984.
  - 1.1.1 - Distribuição de Frequência da Variável Número de Salas, por Dependência Administrativa e Localização - 1983.
  - 1.1.2 - Características Básicas da Variável Salas de Aula, por Dependência Administrativa e Localização - Brasil - 1984.
- 1.2 - Número de Estabelecimentos que possuem Biblioteca Escolar, por Dependência Administrativa e Instalação, segundo a Unidade da Federação e Localização - 1984.
- 1.3 - Número de Títulos Existentes nas Bibliotecas Escolares, por Dependência Administrativa, segundo a Unidade da Federação e Localização - 1984.
- 1.4 - Número de Funções Técnicas e Administrativas do Pessoal em Exercício, por Dependência Administrativa, segundo a Unidade da Federação e Localização - 1984.
- 1.5 - Número de Funções Técnicas e Administrativas do Pessoal em Exercício, por Grau de Formação, segundo a Unidade da Federação e Localização - 1984.

## SUMÁRIO

- 1.6 - Número de Estabelecimentos que forneceram Material Escolar, por Dependência Administrativa, e Tipo de Fornecimento, segundo Localização - 1983.
- 1.7 - Número de Convênios com Estabelecimentos de Ensino, por Órgão Conveniado, segundo a Unidade da Federação e Localização - 1984.

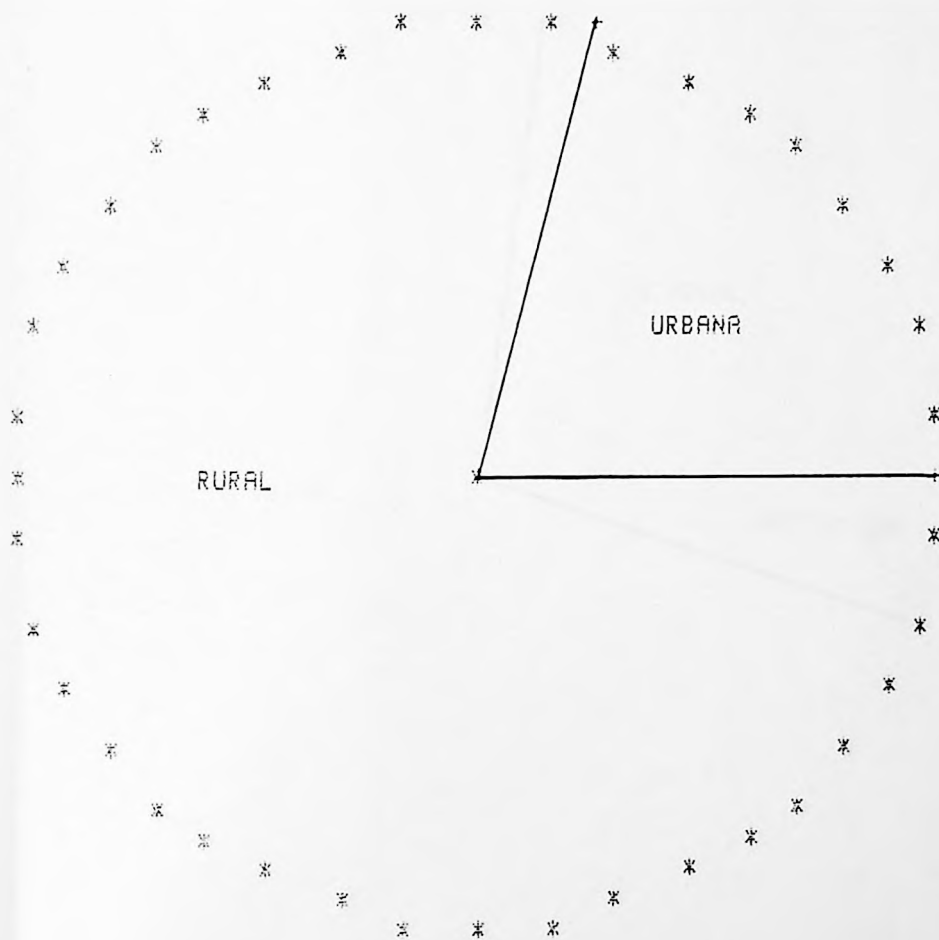
ENSINO REGULAR DE 1. GRAU  
1. ESTABELECIMENTOS  
1.1 - NUMERO DE ESTABELECIMENTOS QUE MINISTRAM ENSINO DE 1. GRAU, POR DEPENDENCIA ADMINISTRATIVA, SEGUNDO A UNIDADE DA FEDERACAO E LOCALIZACAO - 1964

UNIDADE DA FEDERACAO	LOCALIZACAO	ESTABELECIMENTOS DE ENSINO					
		TOTAL	DEPENDENCIA ADMINISTRATIVA				
			FEDERAL	ESTADUAL	MUNICIPAL	PARTICULAR	NAO INFORMADO
RONDONIA.....	TOTAL	1844	3	2	1810	29	-
	RURAL	1722	2	-	1716	4	-
	NAO INFORMADO	-	-	-	-	-	-
ACRE.....	TOTAL	735	1	502	203	29	-
	RURAL	631	-	418	194	19	-
	NAO INFORMADO	-	-	-	-	-	-
AMAZONAS.....	TOTAL	3078	2	297	2704	75	-
	RURAL	2633	-	5	2626	7	-
	NAO INFORMADO	-	-	-	-	-	-
RORAIMA.....	TOTAL	225	223	-	-	2	-
	RURAL	192	192	-	-	-	-
	NAO INFORMADO	-	-	-	-	-	-
PARA.....	TOTAL	7034	22	2163	4580	269	-
	RURAL	5958	15	1668	4244	11	-
	NAO INFORMADO	-	-	-	-	-	-
AMAPA.....	TOTAL	228	194	-	27	7	-
	RURAL	165	144	-	20	1	-
	NAO INFORMADO	-	-	-	-	-	-
PARANAO.....	TOTAL	8723	72	529	7704	337	1
	RURAL	7363	46	128	7149	40	-
	NAO INFORMADO	1	-	-	-	-	1
PRAUI.....	TOTAL	6967	5	1194	5511	253	2
	RURAL	6167	2	752	5385	26	2
	NAO INFORMADO	-	-	-	-	-	-
CEARA.....	TOTAL	16646	23	1010	14825	788	-
	RURAL	14581	9	416	13781	175	-
	NAO INFORMADO	-	-	-	-	-	-
MIO GRANDE DO NORTE.....	TOTAL	4362	2	1181	2948	231	-
	RURAL	3462	1	766	2674	21	-
	NAO INFORMADO	-	-	-	-	-	-
PARAIBA.....	TOTAL	8355	13	852	7125	158	7
	RURAL	6895	5	370	6502	16	2
	NAO INFORMADO	6	-	-	2	-	4
PERNAMBUCO.....	TOTAL	...	...	...	...	...	...
	RURAL	...	...	...	...	...	...
	NAO INFORMADO	...	...	...	...	...	...
ALAGOAS.....	TOTAL	3360	2	362	2639	357	-
	RURAL	2701	-	140	2413	148	-
	NAO INFORMADO	-	-	-	-	-	-
SERGIPE.....	TOTAL	1956	2	316	1463	175	-
	RURAL	1466	2	139	1313	12	-
	NAO INFORMADO	-	-	-	-	-	-
BAHIA.....	TOTAL	23516	46	3071	19335	1364	-
	RURAL	18265	39	652	17485	89	-
	NAO INFORMADO	-	-	-	-	-	-
MINAS GERAIS.....	TOTAL	17595	18	5458	11466	653	-
	RURAL	13259	8	2128	11085	18	-
	NAO INFORMADO	-	-	-	-	-	-
ESPIRITO SANTO.....	TOTAL	5378	3	4388	816	171	-
	RURAL	4498	2	3837	639	20	-
	NAO INFORMADO	-	-	-	-	-	-
RIO DE JANEIRO.....	TOTAL	6106	8	2329	2301	1468	-
	RURAL	2425	-	1449	946	30	-
	NAO INFORMADO	-	-	-	-	-	-
SAO PAULO.....	TOTAL	...	...	...	...	...	...
	RURAL	...	...	...	...	...	...
	NAO INFORMADO	...	...	...	...	...	...
PARANA.....	TOTAL	12250	12	2775	9025	438	-
	RURAL	9578	11	1196	8286	85	-
	NAO INFORMADO	-	-	-	-	-	-
SANTA CATARINA.....	TOTAL	7415	13	4157	3087	157	1
	RURAL	6118	7	3293	2909	9	-
	NAO INFORMADO	2	-	-	-	1	1
RIO GRANDE DO SUL.....	TOTAL	14400	10	3026	10738	626	-
	RURAL	11312	8	1379	9186	134	-
	NAO INFORMADO	-	-	-	-	-	-
MATO GROSSO DO SUL.....	TOTAL	1760	13	279	1368	100	-
	RURAL	1218	9	9	1200	-	-
	NAO INFORMADO	-	-	-	-	-	-
MATO GROSSO.....	TOTAL	2260	1	316	1825	118	-
	RURAL	1784	-	29	1732	23	-
	NAO INFORMADO	-	-	-	-	-	-
GOIAS.....	TOTAL	7220	5	1439	5460	315	1
	RURAL	5467	-	423	5030	14	-
	NAO INFORMADO	1	-	1	-	-	-
DISTRITO FEDERAL.....	TOTAL	445	3	353	-	89	-
	RURAL	72	-	72	-	-	-
	NAO INFORMADO	-	-	-	-	-	-
B R A S I L.....	TOTAL	161858	694	36001	117040	8109	12
	RURAL	127932	502	19269	107215	447	4
	NAO INFORMADO	10	-	1	2	1	4

FONTE: MEC/SG/SERVICO DE ESTATISTICA DA EDUCACAO E CULTURA  
 NOTAS: (1) DADOS PRELIMINARES - PA,PI,CE,PB,GD,MG(ESTADUAL)  
 (2) CONSTAM NA TABELA APENAS OS ESTABELECIMENTOS EM ATIVIDADE

1. GRUPO

DISTRIBUICAO PERCENTUAL DO NUMERO DE ESTABELECIMENTOS POR LOCALIZACAO - BRASIL - 1984

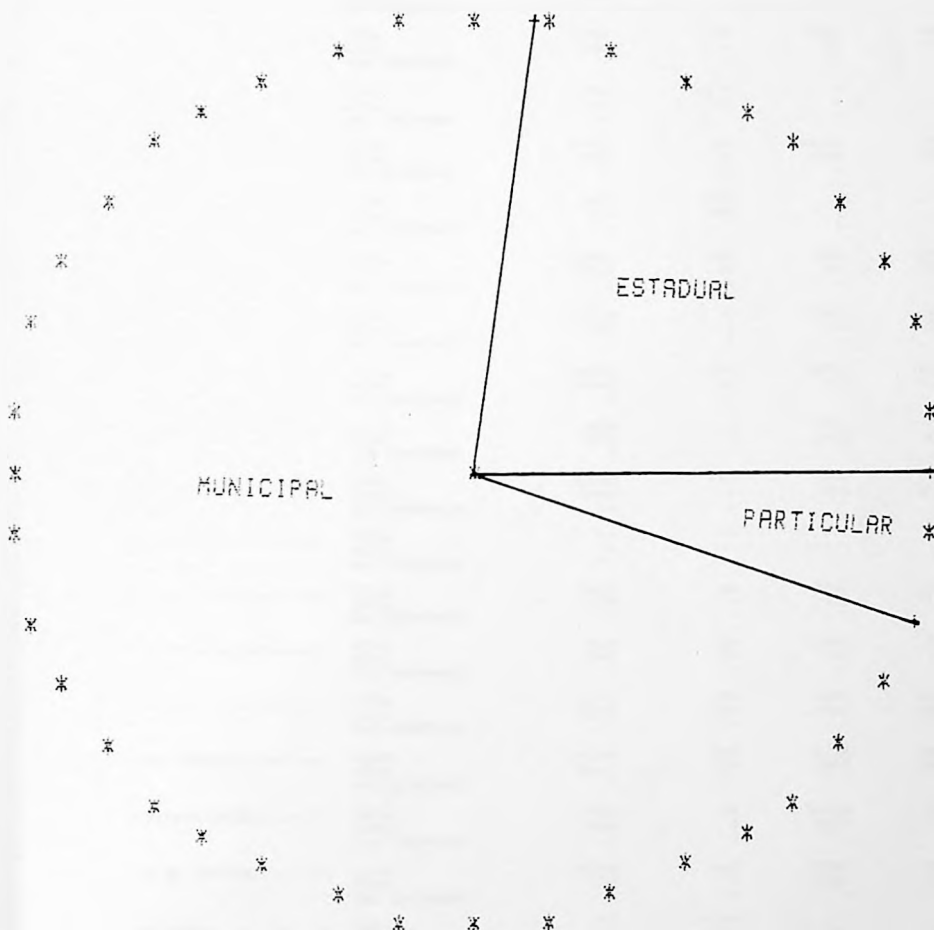


LOCALIZACAO	VALOR	%
URBANA (1)	33926	20.97
RURAL	127932	79.03
TOTAL	161858	100.00

FONTE : MEC/86/SERVICAO DE ESTATISTICA DA EDUCACAO E CULTURA  
 NOTA : NAO ESTAO INCLUIDOS OS DADOS DE PERNAMBUCO E SAO PAULO  
 : (1) INCLUIDO 10 ESTABELECIMENTOS QUE NAO INFORMARAM A LOCALIZACAO

1. GRAU

DISTRIBUICAO PERCENTUAL DO NUMERO DE ESTABELECIMENTOS POR DEPENDENCIA ADMINISTRATIVA - BRASIL - 1994



DEP. ADM.	VALOR	%
FEDERAL	696	0.44
ESTADUAL	36007	22.24
MUNICIPAL	117040	72.31
PARTICULAR	8109	5.01
TOTAL	161846	100.00

FONTE : MEC/SG/SERVICIO DE ESTATISTICA DA EDUCACAO E CULTURA  
 NOTA : NAO ESTAO INCLUIDOS OS DADOS DE PERNAMBUCO E SAO PAULO  
 : EXCETO 12 ESTABELECIMENTOS QUE NAO INFORMARAM A DEPENDENCIA ADMINISTRATIVA

ENSINO REGULAR DE 1. GRAU  
2. PESSOAL DOCENTE  
2.1 - NUMERO DE FUNCOES DOCENTES DO PESSOAL EM EXERCICIO, POR DEPENDENCIA ADMINISTRATIVA, SEGUNDO A UNIDADE DA FEDERACAO E LOCALIZACAO - 1984

UNIDADE DA FEDERACAO	LOCALIZACAO	FUNCOES DOCENTES DO PESSOAL EM EXERCICIO					
		TOTAL	DEPENDENCIA ADMINISTRATIVA				NAO INFORMADO
			FEDERAL	ESTADUAL	MUNICIPAL	PARTICULAR	
ARONONIA.....	TOTAL	4871	70	61	4562	278	-
	RURAL	2069	2	-	2044	73	-
	NAO INFORMADO	-	-	-	-	-	-
ACRE.....	TOTAL	2522	6	1874	472	170	-
	RURAL	866	-	594	263	19	-
	NAO INFORMADO	-	-	-	-	-	-
AMAZONAS.....	TOTAL	12512	70	7493	4004	945	-
	RURAL	3362	-	58	3256	49	-
	NAO INFORMADO	-	-	-	-	-	-
ARAJUA.....	TOTAL	1088	1079	-	-	9	-
	RURAL	315	315	-	-	-	-
	NAO INFORMADO	-	-	-	-	-	-
ARAUCARIA.....	TOTAL	27433	328	15214	8936	2955	-
	RURAL	9463	39	3328	5708	1998	-
	NAO INFORMADO	-	-	-	-	-	-
ARARAQUA.....	TOTAL	1673	1377	-	271	73	-
	RURAL	375	306	-	50	19	-
	NAO INFORMADO	-	-	-	-	-	-
ARAXA.....	TOTAL	27701	160	7949	15366	4225	1
	RURAL	12534	50	931	11204	349	1
	NAO INFORMADO	1	-	-	-	-	-
ARIPUANA.....	TOTAL	21176	37	10540	8054	2558	5
	RURAL	9127	3	1617	7306	106	5
	NAO INFORMADO	-	-	-	-	-	-
ARACAJU.....	TOTAL	48151	306	12838	26164	8841	-
	RURAL	22148	64	842	21074	218	-
	NAO INFORMADO	-	-	-	-	-	-
ARACATU.....	TOTAL	17056	5	7566	7143	2142	-
	RURAL	5721	-	1400	4237	64	-
	NAO INFORMADO	-	-	-	-	-	-
ARACATI.....	TOTAL	25428	45	7354	14564	1420	45
	RURAL	11060	8	693	10294	56	9
	NAO INFORMADO	19	-	-	-	-	19
ARACATU.....	TOTAL	...	...	...	...	...	...
	RURAL	...	...	...	...	...	...
	NAO INFORMADO	...	...	...	...	...	...
ARACATU.....	TOTAL	15832	68	5737	6849	3178	-
	RURAL	5238	-	562	4251	425	-
	NAO INFORMADO	-	-	-	-	-	-
ARACATI.....	TOTAL	9670	26	4361	3539	1744	-
	RURAL	2857	26	382	2407	47	-
	NAO INFORMADO	-	-	-	-	-	-
ARACATI.....	TOTAL	73143	278	31034	31977	9856	-
	RURAL	25279	193	1662	22982	442	-
	NAO INFORMADO	-	-	-	-	-	-
ARACATI.....	TOTAL	129835	218	94120	25212	10785	-
	RURAL	26410	25	8490	17681	212	-
	NAO INFORMADO	-	-	-	-	-	-
ARACATI.....	TOTAL	17554	26	12656	2734	2138	-
	RURAL	5489	2	4617	770	91	-
	NAO INFORMADO	-	-	-	-	-	-
ARACATI.....	TOTAL	92629	662	29487	36029	24451	-
	RURAL	7192	-	4101	2715	176	-
	NAO INFORMADO	-	-	-	-	-	-
ARACATI.....	TOTAL	...	...	...	...	...	...
	RURAL	...	...	...	...	...	...
	NAO INFORMADO	...	...	...	...	...	...
ARACATI.....	TOTAL	62979	54	35720	20939	6166	-
	RURAL	15794	23	3129	12333	310	-
	NAO INFORMADO	-	-	-	-	-	-
ARACATI.....	TOTAL	30129	168	20981	6255	2720	1
	RURAL	9897	11	6237	3610	17	17
	NAO INFORMADO	31	-	-	-	29	3
ARACATI.....	TOTAL	85486	82	48606	26608	10190	-
	RURAL	22906	21	6097	16748	430	-
	NAO INFORMADO	-	-	-	-	-	-
ARACATI.....	TOTAL	11179	92	6499	3400	1149	-
	RURAL	1670	21	114	1531	-	-
	NAO INFORMADO	-	-	-	-	-	-
ARACATI.....	TOTAL	11592	34	7310	3006	1242	-
	RURAL	2417	-	98	2266	51	-
	NAO INFORMADO	-	-	-	-	-	-
ARACATI.....	TOTAL	30997	101	17615	10950	1024	7
	RURAL	7485	-	1391	6035	97	-
	NAO INFORMADO	12	-	12	-	-	-
ARACATI.....	TOTAL	10186	179	8464	-	1543	-
	RURAL	357	-	357	-	-	-
	NAO INFORMADO	-	-	-	-	-	-
ARACATI.....	TOTAL	770842	5423	393481	246146	105671	61
	RURAL	210031	1109	46695	158439	3774	14
	NAO INFORMADO	63	-	12	4	28	19

FONTE: MEC/SG/SERVIÇO DE ESTATÍSTICA DA EDUCAÇÃO E CULTURA

NOTAS: (1) DADOS PRELIMINARES - PA, PI, CE, PR, GO, MG (ESTADUAL)

(2) O MESMO PROFESSOR PODE EXERCER MAIS DE UMA FUNCAO DOCENTE

131 177 ESTABELECEMENTOS EM ATIVIDADE NAO INFORMARAM O NUMERO DE FUNCOES DOCENTES

SSES DO NÚMERO DE DOCENTES	FREQUÊNCIA (NÚMERO DE ESTABELECIMENTOS)									
	TOTAL		DEPENDÊNCIA ADMINISTRATIVA							
			FEDERAL		ESTADUAL		MUNICIPAL		PARTICULAR	
	TOTAL	RURAL	TOTAL	RURAL	TOTAL	RURAL	TOTAL	RURAL	TOTAL	RURAL
TOTAL	161240	127557	687	500	35395	19209	116680	106910	7987	940
1  --  5	386	364	2	2	35	35	833	825	16	2
6  --  10	6009	5706	11	11	549	541	5400	5341	49	13
11  --  20	30347	30203	110	105	3763	3561	26748	26333	226	104
21  --  30	32492	31527	131	111	3976	3820	28070	27410	315	188
31  --  40	16795	16223	59	53	2195	2101	14380	13983	161	86
41  --  50	8304	8003	31	30	1089	1039	7064	6880	120	59
51  --  100	11547	10566	40	39	1253	1101	9932	9330	322	96
01  --  200	1716	974	8	4	341	182	1021	744	546	44
01  --  300	994	364	7	2	328	125	332	226	327	11
> 300	51457	22217	288	138	22366	6604	22900	15838	5905	337

: MEC/SG/SERVICÓ DE ESTATÍSTICA DA EDUCAÇÃO E CULTURA.

: FORAM COMPUTADOS SOMENTE OS ESTABELECIMENTOS EM ATIVIDADE E QUE INFORMARAM DEPENDÊNCIA ADMINISTRATIVA E LOCALIZAÇÃO.

: NÃO ESTÃO INCLUIDOS OS DADOS DE PERNAMBUCO E SÃO PAULO.

DADOS PRELIMINARES - PARA, PIAUÍ, CEARÁ, PARAÍBA, MINAS GERAIS (REDE ESTADUAL) E GOIÁS.

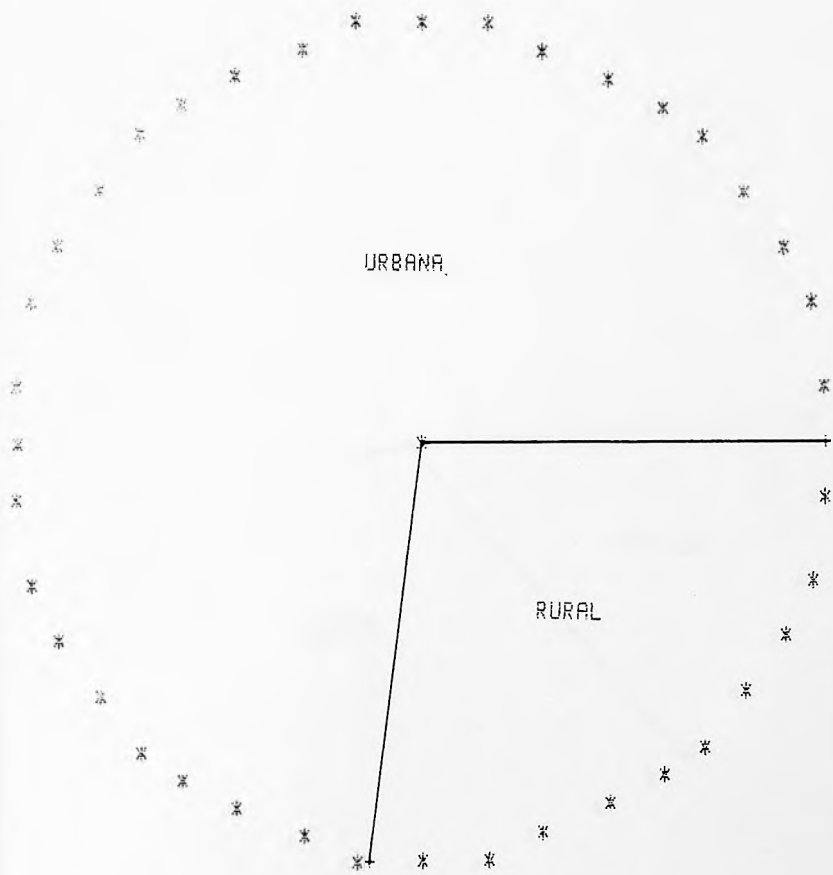
## CARACTERISTICAS BASICAS DA VARIAVEL PESSOAL DOCENTE, POR DEPENDENCIA ADMINISTRATIVA E LOCALIZACAO - BRASIL - 1984

CARACTERISTICAS BASICAS	TOTAL		DEPENDENCIA ADMINISTRATIVA							
			FEDERAL		ESTADUAL		MUNICIPAL		PARTICULAR	
	TOTAL	RURAL	TOTAL	RURAL	TOTAL	RURAL	TOTAL	RURAL	TOTAL	RURAL
DE OBSERVACOES	161249.00	127559.00	687.00	500.00	35895.00	19209.00	116680.00	106910.00	7987.00	940.00
ESTABELECIMENTOS)										
	1.00	1.00	1.00	1.00	1.00	1.00	1.00	1.00	1.00	1.00
	342.00	86.00	134.00	33.00	342.00	86.00	182.00	68.00	171.00	59.00
IA	1.00	1.00	1.00	1.00	4.00	1.00	1.00	1.00	10.00	2.00
	1.00	1.00	1.00	1.00	1.00	1.00	1.00	1.00	1.00	1.00
	4.77	1.65	7.89	2.22	10.93	2.43	2.28	1.48	13.23	4.01
NCIA	96.71	3.89	244.55	12.08	234.02	12.81	25.52	1.79	173.55	33.81
O PADRAO	9.93	1.97	15.64	3.48	15.30	3.58	5.05	1.34	13.17	5.81
DE VARIACAO	206.17	119.78	198.18	156.85	140.00	147.41	221.69	90.37	99.59	144.82
DE ASSIMETRIA	3.93	9.09	3.88	4.79	3.09	6.20	10.02	10.33	2.46	3.61
DE CURTOSE	41.46	174.83	22.53	31.17	23.35	69.46	159.86	267.84	14.78	21.79

: MEC/SG/SERVICO DE ESTATISTICA DA EDUCACAO E CULTURA.  
 : FORAM COMPUTADOS SOMENTE OS ESTABELECIMENTOS EM ATIVIDADE E QUE INFORMARAM A DEPENDENCIA ADMINISTRATIVA E LOCALIZACAO.  
 : NAO ESTAO INCLUIDOS OS DADOS DE PERNAMBUCO E SAO PAULO.  
 : DADOS PRELIMINARES - PARA, PIAUI, CEARA, PARAIBA, MINAS GERAIS E GOIAS.

1. GRAU

DISTRIBUICAO PERCENTUAL DAS FUNCOES DOCENTES POR LOCALIZACAO - BRASIL - 1984

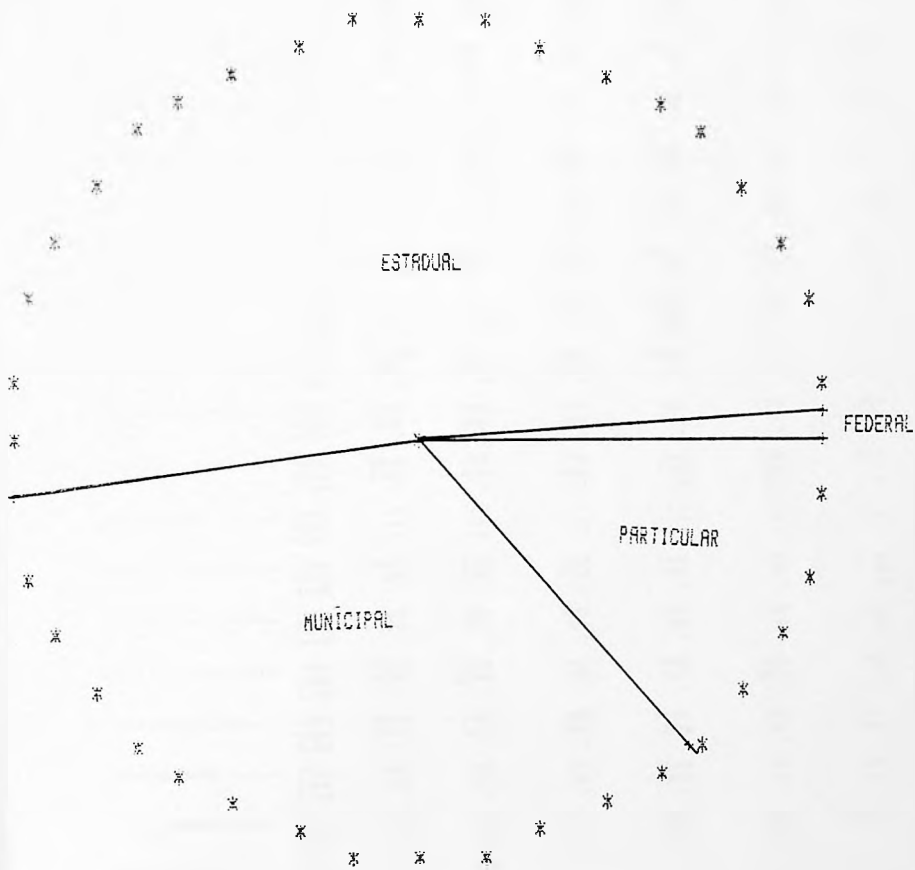


LOCALIZACAO	VALOR	%
URBANA	560748	72,76
RURAL	210031	27,24
TOTAL	770779	100,00

FONTE : MED/SB/SERVICIO DE ESTATISTICA DA EDUCACAO E CULTURA  
 NOTA : NAO ESTAO INCLUIDOS OS DADOS DE PERNAMBUCO E SAO PAULO  
 : EXCETO 63 DOCENTES, COM LOCALIZACAO NAO INFORMADA

1. GRAU

DISTRIBUICAO PERCENTUAL DAS FUNCOES DOCENTES POR DEPENDENCIA ADMINISTRATIVA - BRASIL - 1984



DEP. ADM.	VALOR	%
FEDERAL	5423	0.71
ESTADUAL	393481	51.05
MUNICIPAL	266186	34.53
PARTICULAR	105691	13.7
TOTAL	770781	100.00

FONTE : MEC/SG/SERVICO DE ESTATISTICA DA EDUCACAO E CULTURA  
 NOTA : NAO ESTAO INCLUIDOS OS DADOS DE PERNAMBUCO E SAO PAULO  
 : EXCETO 61 DOCENTES, COM DEPENDENCIA ADMINISTRATIVA NAO INFORMADA

ENSINO REGULAR DE 1. GRAU  
2 - PESSOAL DOCENTE

2.2 NUMERO DE FUNCOES DOCENTES DO PESSOAL EM EXERCICIO, POR GRAU DE FORMACAO, SEGUNDO A UNIDADE DA FEDERACAO E LOCALIZACAO - 1984

UNIDADE DA FEDERACAO	LOCALIZACAO	FUNCOES DOCENTES DO PESSOAL EM EXERCICIO							
		TOTAL	GRAU DE FORMACAO						NÃO INFORMADO
			1. GRAU		2. GRAU		3. GRAU		
			INCOMPLETO	COMPLETO	MAGISTERIO COMPLETO	OUTRA FORMA- CAO COMPLETA	LICENCIATURA COMPLETA	OUTRA FORMA- CAO COMPLETA	
RONDONIA.....	TOTAL	4871	1481	824	1406	258	853	49	-
	RURAL	2069	1368	489	143	47	20	4	-
	N. INF.	-	-	-	-	-	-	-	-
ACRE.....	TOTAL	2522	456	688	924	71	244	129	19
	RURAL	866	390	343	108	10	2	5	-
	N. INF.	-	-	-	-	-	-	-	-
AMAZONAS.....	TOTAL	12512	2096	1200	6359	426	2702	279	-
	RURAL	3362	2036	934	325	15	41	9	-
	N. INF.	-	-	-	-	-	-	-	-
ARAUAQUA.....	TOTAL	1088	160	240	468	40	123	15	-
	RURAL	315	141	112	44	15	3	-	-
	N. INF.	-	-	-	-	-	-	-	-
BAHIA.....	TOTAL	27411	5527	5737	10878	1165	3609	547	-
	RURAL	9463	4640	3287	1158	92	247	19	-
	N. INF.	-	-	-	-	-	-	-	-
BAMBAHOTA.....	TOTAL	1673	10	27	1049	160	351	36	-
	RURAL	375	4	6	259	54	51	1	-
	N. INF.	-	-	-	-	-	-	-	-
BARRA NEGRA.....	TOTAL	27701	7850	3965	12728	1277	1330	551	-
	RURAL	12534	7269	2766	2191	165	59	44	-
	N. INF.	1	-	-	-	-	-	-	-
BELÉM.....	TOTAL	21196	5157	2159	11157	859	1521	343	-
	RURAL	9127	4973	1811	2180	127	26	10	-
	N. INF.	-	-	-	-	-	-	-	-
CEARA.....	TOTAL	48151	19572	3184	15624	1751	6656	1353	11
	RURAL	22148	18047	2150	1619	223	80	18	11
	N. INF.	-	-	-	-	-	-	-	-
RIO GRANDE DO NORTE.....	TOTAL	17056	2401	2455	7213	1556	2866	565	-
	RURAL	5721	2125	1658	1464	199	76	19	-
	N. INF.	-	-	-	-	-	-	-	-
PARAIBA.....	TOTAL	25428	6904	3790	7363	2549	3942	440	20
	RURAL	11060	6244	2559	1756	421	47	17	1
	N. INF.	19	6	11	2	-	-	-	-
PERNAMBUCO.....	TOTAL	***	***	***	***	***	***	***	***
	RURAL	***	***	***	***	***	***	***	***
	N. INF.	***	***	***	***	***	***	***	***
ALAGOAS.....	TOTAL	15832	2714	1645	6830	794	3193	654	-
	RURAL	5238	2447	1167	1438	87	76	3	-
	N. INF.	-	-	-	-	-	-	-	-
SERGIPE.....	TOTAL	9670	1298	1076	4848	629	1445	174	-
	RURAL	2857	1191	716	860	45	61	4	-
	N. INF.	-	-	-	-	-	-	-	-
BANHA.....	TOTAL	73143	14048	7061	18903	2331	9526	1274	-
	RURAL	25279	13194	5709	5697	493	78	8	-
	N. INF.	-	-	-	-	-	-	-	-
MINAS GERAIS.....	TOTAL	129833	9188	3858	68964	3980	37634	5727	484
	RURAL	28410	8263	2904	13456	481	1072	181	13
	N. INF.	-	-	-	-	-	-	-	-
ESPIRITO SANTO.....	TOTAL	17554	359	339	10699	942	4682	527	6
	RURAL	5489	345	295	4279	228	294	48	-
	N. INF.	-	-	-	-	-	-	-	-
RIO DE JANEIRO.....	TOTAL	92629	163	911	39957	3028	45164	1402	-
	RURAL	7192	104	142	5271	289	1252	114	-
	N. INF.	-	-	-	-	-	-	-	-
SÃO PAULO.....	TOTAL	***	***	***	***	***	***	***	***
	RURAL	***	***	***	***	***	***	***	***
	N. INF.	***	***	***	***	***	***	***	***
PARANÁ.....	TOTAL	62979	3660	6670	24107	1668	25971	993	-
	RURAL	15794	3148	4175	6600	562	1278	71	-
	N. INF.	-	-	-	-	-	-	-	-
SANTA CATARINA.....	TOTAL	30129	971	2767	14333	1983	9521	554	-
	RURAL	9897	931	2287	5184	698	729	73	-
	N. INF.	31	-	-	14	5	12	-	-
RIO GRANDE DO SUL.....	TOTAL	85484	1817	5091	31857	7315	38498	868	-
	RURAL	22906	1710	4548	10195	3223	3170	40	-
	N. INF.	-	-	-	-	-	-	-	-
MATO GROSSO DO SUL.....	TOTAL	11179	514	746	4085	521	4880	414	18
	RURAL	1670	425	487	590	102	55	11	-
	N. INF.	-	-	-	-	-	-	-	-
MATO GROSSO.....	TOTAL	11592	1338	1119	5311	868	2419	537	-
	RURAL	2417	1214	770	262	109	47	15	-
	N. INF.	-	-	-	-	-	-	-	-
GOIÁS.....	TOTAL	30987	4303	3942	15206	3078	3529	923	16
	RURAL	7485	3669	1964	1489	317	17	5	-
	N. INF.	12	1	9	9	7	-	-	-
DISTRITO FEDERAL.....	TOTAL	10186	-	11	3208	211	6353	399	4
	RURAL	357	-	-	227	9	120	1	-
	N. INF.	-	-	-	-	-	-	-	-
B R A S I L.....	TOTAL	770842	91987	59505	343507	37570	216514	21236	449
	RURAL	210031	83876	41354	67035	8019	9798	724	25
	N. INF.	63	7	12	75	7	12	-	-

FONTE: MEC/SQ/SERVIÇO DE ESTATÍSTICA DA EDUCAÇÃO E CULTURA  
 NOTAS: (1) DADOS PRELIMINARES - PA, PI, CE, PB, GO, MG E SP ADUAL  
 (2) O MESMO PROFESSOR PODE EXERCER MAIS DE UMA FUNÇÃO DOCENTE  
 (3) 177 ESTABELECIMENTOS EM ATIVIDADE NÃO INFORMARAM O NÚMERO DE FUNÇÕES DOCENTES

TAXA DE DOCENTES POR GRAU DE FORMAÇÃO E DEPENDÊNCIA ADMINISTRATIVA,  
SEGUNDO A REGIÃO, UNIDADES DA FEDERAÇÃO E GRAU DE FORMAÇÃO - 1984

GRAU DE FORMAÇÃO	TAXA DE DOCENTES POR GRAU DE FORMAÇÃO (%)				
	T O T A L	DEPENDÊNCIA ADMINISTRATIVA			
		FEDERAL	ESTADUAL	MUNICIPAL	PARTICULAR
B R A S I L					
1.º GRAU INCOMPLETO	11.94	4.61	1.66	31.38	0.84
COMPLETO	7.73	7.32	3.29	16.44	2.28
2.º GRAU SEM MAGISTERIO	4.87	6.49	4.27	4.24	8.64
CUM MAGISTERIO	44.60	41.78	52.75	32.93	43.81
3.º GRAU SEM LICENCIATURA	2.76	5.68	2.92	1.08	6.23
CUM LICENCIATURA	28.11	34.11	34.91	13.94	38.20
REGIÃO NORTE					
1.º GRAU INCOMPLETO	19.43	6.22	8.27	41.02	1.12
COMPLETO	17.40	9.83	14.18	25.78	5.68
2.º GRAU SEM MAGISTERIO	4.31	8.51	4.39	2.50	8.65
CUM MAGISTERIO	42.07	51.63	52.28	23.79	54.34
3.º GRAU SEM LICENCIATURA	2.05	2.33	2.45	0.68	5.27
CUM LICENCIATURA	14.74	21.49	18.43	6.23	24.93
RORONDIA					
1.º GRAU INCOMPLETO	30.40	10.00	0.00	32.31	2.19
COMPLETO	16.92	0.00	0.00	17.58	9.65
2.º GRAU SEM MAGISTERIO	5.30	0.00	0.00	4.98	13.60
CUM MAGISTERIO	28.36	85.00	31.15	27.93	42.11
3.º GRAU SEM LICENCIATURA	1.01	0.00	1.64	0.94	2.19
CUM LICENCIATURA	17.51	5.00	67.21	16.26	30.26
ACRE					
1.º GRAU INCOMPLETO	18.15	0.00	15.56	31.14	11.18
COMPLETO	27.35	0.00	29.13	25.64	14.12
2.º GRAU SEM MAGISTERIO	2.83	0.00	2.90	1.48	5.88
CUM MAGISTERIO	36.78	0.00	39.59	24.36	41.76
3.º GRAU SEM LICENCIATURA	5.14	0.00	4.29	5.51	13.53
CUM LICENCIATURA	9.71	100.00	8.53	11.86	13.53
AMAZONAS					
1.º GRAU INCOMPLETO	16.75	0.00	0.45	51.50	0.00
COMPLETO	9.59	0.00	2.79	24.50	1.06
2.º GRAU SEM MAGISTERIO	3.40	2.86	3.96	0.90	9.63
CUM MAGISTERIO	50.82	0.00	65.35	21.88	62.01
3.º GRAU SEM LICENCIATURA	1.83	15.71	2.19	0.27	4.55
CUM LICENCIATURA	17.60	81.43	25.25	0.95	22.75
RODRINA					
1.º GRAU INCOMPLETO	14.71	14.83	-	-	0.00
COMPLETO	22.06	22.06	-	-	22.22
2.º GRAU SEM MAGISTERIO	7.35	7.32	-	-	11.14
CUM MAGISTERIO	43.01	42.91	-	-	55.56
3.º GRAU SEM LICENCIATURA	1.38	1.39	-	-	0.00
CUM LICENCIATURA	11.49	11.49	-	-	11.11
PARA					
1.º GRAU INCOMPLETO	20.15	3.35	11.27	42.28	0.81
COMPLETO	20.91	7.01	18.01	31.14	6.46
2.º GRAU SEM MAGISTERIO	4.25	11.28	4.80	1.73	8.22
CUM MAGISTERIO	39.47	34.76	47.48	21.44	53.27
3.º GRAU SEM LICENCIATURA	2.07	6.40	2.35	0.31	5.41
CUM LICENCIATURA	13.16	37.20	16.09	3.09	25.82

TAXA DE DOCENTES POR GRAU DE FORMAÇÃO E DEPENDÊNCIA ADMINISTRATIVA,  
SEGUNDO A REGIÃO, UNIDADE DA FEDERAÇÃO E GRAU DE FORMAÇÃO - 1984

GRAU	CE	TAXA DE DOCENTES POR GRAU DE FORMAÇÃO IXI			
		T O T A L	DEPENDÊNCIA ADMINISTRATIVA		
			FEDERAL	ESTADUAL	MUNICIPAL
<b>AMAPA</b>					
1.º GRAU					
INCOMPLETO	0.60	0.44	-	1.35	1.37
COMPLETO	1.61	1.60	-	2.24	0.00
2.º GRAU					
SEM MAGISTERIO	9.56	9.22	-	13.45	4.11
COM MAGISTERIO	65.09	64.85	-	66.37	65.75
3.º GRAU					
SEM LICENCIATURA	2.15	1.45	-	7.17	0.00
COM LICENCIATURA	20.98	22.44	-	9.42	28.77
<b>REGIÃO NORDESTE</b>					
1.º GRAU					
INCOMPLETO	25.17	5.93	2.05	50.51	1.88
COMPLETO	10.64	8.95	2.84	18.94	3.42
2.º GRAU					
SEM MAGISTERIO	4.94	8.41	4.61	3.06	11.55
COM MAGISTERIO	43.95	49.08	66.69	23.53	53.07
3.º GRAU					
SEM LICENCIATURA	2.50	7.55	3.03	0.63	6.99
COM LICENCIATURA	12.80	20.06	20.78	3.33	23.10
<b>MARANHAO</b>					
1.º GRAU					
INCOMPLETO	28.34	16.87	1.36	49.72	1.78
COMPLETO	14.31	9.38	3.51	22.82	3.88
2.º GRAU					
SEM MAGISTERIO	4.61	1.25	5.12	1.98	13.33
COM MAGISTERIO	45.95	34.38	80.99	24.27	59.29
3.º GRAU					
SEM LICENCIATURA	1.99	4.37	1.95	0.36	7.88
COM LICENCIATURA	4.80	33.75	7.07	0.84	13.85
<b>PIAUI</b>					
1.º GRAU					
INCOMPLETO	24.33	2.56	4.86	57.34	0.94
COMPLETO	10.19	5.13	3.92	20.70	3.01
2.º GRAU					
SEM MAGISTERIO	4.05	0.00	3.21	1.61	15.29
COM MAGISTERIO	52.64	84.62	76.57	19.57	57.66
3.º GRAU					
SEM LICENCIATURA	1.62	2.56	1.77	0.66	5.86
COM LICENCIATURA	7.18	5.13	9.68	0.72	17.24
<b>CÉARA</b>					
1.º GRAU					
INCOMPLETO	40.66	5.23	3.29	72.10	3.14
COMPLETO	6.61	9.15	1.95	10.24	2.59
2.º GRAU					
SEM MAGISTERIO	3.64	14.05	4.28	1.42	8.91
COM MAGISTERIO	32.46	46.08	58.98	12.89	51.33
3.º GRAU					
SEM LICENCIATURA	2.81	7.19	3.02	0.43	9.40
COM LICENCIATURA	13.83	18.30	28.49	2.93	24.63
<b>RIO GRANDE DO NORTE</b>					
1.º GRAU					
INCOMPLETO	14.08	0.00	4.52	28.41	1.28
COMPLETO	14.39	0.00	8.86	23.02	6.02
2.º GRAU					
SEM MAGISTERIO	9.12	0.00	8.09	7.90	16.23
COM MAGISTERIO	42.29	80.00	53.49	29.26	45.77
3.º GRAU					
SEM LICENCIATURA	3.31	0.00	3.70	1.78	6.75
COM LICENCIATURA	16.80	20.00	21.35	9.65	23.95
<b>PARAIBA</b>					
1.º GRAU					
INCOMPLETO	27.17	15.56	2.16	45.78	1.79
COMPLETO	14.92	17.78	4.42	22.45	5.22
2.º GRAU					
SEM MAGISTERIO	10.11	15.56	11.64	7.42	18.16
COM MAGISTERIO	28.98	44.44	42.10	20.63	36.27
3.º GRAU					
SEM LICENCIATURA	3.31	0.00	5.62	0.84	8.77
COM LICENCIATURA	15.51	6.67	34.05	2.90	29.78

10/INEI  
CIBE - CIBEC

TAXA DE DOCENTES POR GRAU DE FORMAÇÃO E DEPENDÊNCIA ADMINISTRATIVA,  
SEGUNDO A REGIÃO, UNIDADE DA FEDERAÇÃO E GRAU DE FORMAÇÃO - 1984

GRAU DE FORMAÇÃO	TAXA DE DOCENTES POR GRAU DE FORMAÇÃO (%)				
	T O T A L	DEPENDÊNCIA ADMINISTRATIVA			
		FEDERAL	ESTADUAL	MUNICIPAL	PARTICULAR
<b>ALAGOAS</b>					
1.º GRAU INCOMPLETO	17.14	0.00	0.42	37.19	4.50
COMPLETO	10.39	1.47	1.26	20.38	5.54
2.º GRAU SEM MAGISTERIO	5.02	26.47	3.61	2.15	13.28
COM MAGISTERIO	43.14	11.76	57.12	31.73	43.17
3.º GRAU SEM LICENCIATURA	4.14	55.28	4.99	1.02	8.24
COM LICENCIATURA	20.17	4.41	32.61	7.53	25.27
<b>SERGIPE</b>					
1.º GRAU INCOMPLETO	13.42	0.00	1.10	34.76	1.15
COMPLETO	11.13	7.69	3.53	23.91	4.24
2.º GRAU SEM MAGISTERIO	6.50	0.00	3.97	2.97	20.13
COM MAGISTERIO	50.13	3.85	65.17	32.78	48.45
3.º GRAU SEM LICENCIATURA	3.87	7.69	4.33	1.75	6.94
COM LICENCIATURA	14.94	80.77	21.90	3.84	19.09
<b>BAHIA</b>					
1.º GRAU INCOMPLETO	19.21	1.44	0.56	43.22	0.50
COMPLETO	9.65	9.71	1.01	20.40	1.99
2.º GRAU SEM MAGISTERIO	3.19	2.88	2.87	2.41	6.70
COM MAGISTERIO	53.19	69.42	73.90	30.13	62.34
3.º GRAU SEM LICENCIATURA	1.74	0.00	2.40	0.49	3.78
COM LICENCIATURA	13.02	16.55	19.26	3.35	24.70
<b>REGIÃO SUDESTE</b>					
1.º GRAU INCOMPLETO	4.05	0.44	1.21	12.50	0.17
COMPLETO	2.13	0.22	1.01	5.25	0.97
2.º GRAU SEM MAGISTERIO	3.32	0.55	3.07	2.26	5.98
COM MAGISTERIO	49.94	11.26	58.25	40.60	37.18
3.º GRAU SEM LICENCIATURA	4.03	17.11	3.99	2.23	6.86
COM LICENCIATURA	36.52	70.42	32.47	37.16	48.84
<b>MINAS GERAIS</b>					
1.º GRAU INCOMPLETO	7.10	1.83	1.46	30.83	0.39
COMPLETO	2.98	0.52	1.13	10.84	0.66
2.º GRAU SEM MAGISTERIO	3.08	2.29	2.64	2.32	8.94
COM MAGISTERIO	53.32	15.14	59.34	42.46	25.93
3.º GRAU SEM LICENCIATURA	4.43	2.29	4.63	1.40	10.05
COM LICENCIATURA	29.09	77.52	30.81	12.14	54.03
<b>ESPIRITO SANTO</b>					
1.º GRAU INCOMPLETO	2.05	0.00	1.97	4.02	0.00
COMPLETO	1.93	0.00	1.81	3.58	0.56
2.º GRAU SEM MAGISTERIO	5.37	0.00	4.74	5.67	8.75
COM MAGISTERIO	60.97	80.77	64.08	58.49	45.51
3.º GRAU SEM LICENCIATURA	3.00	19.23	2.67	2.16	5.85
COM LICENCIATURA	26.68	0.00	24.73	26.08	39.34
<b>RIO DE JANEIRO</b>					
1.º GRAU INCOMPLETO	0.18	0.00	0.08	0.31	0.10
COMPLETO	0.98	0.00	0.30	1.46	1.12
2.º GRAU SEM MAGISTERIO	3.27	0.00	3.73	1.96	4.61
COM MAGISTERIO	43.14	7.25	52.31	37.94	40.88
3.º GRAU SEM LICENCIATURA	3.67	21.90	2.51	2.81	5.69
COM LICENCIATURA	48.76	70.85	41.07	55.51	47.59

## INDICADORES DE ENSINO REGULAR DE 1.º GRAU

TAXA DE DOCENTES POR GRAU DE FORMAÇÃO E DEPENDÊNCIA ADMINISTRATIVA, SEGUNDO A REGIÃO, UNIDADE DA FEDERAÇÃO E GRAU DE FORMAÇÃO - 1984

GRAU DE FORMAÇÃO	TAXA DE DOCENTES POR GRAU DE FORMAÇÃO (%)				
	DEPENDÊNCIA ADMINISTRATIVA				
	T O T A L	FEDERAL	ESTADUAL	MUNICIPAL	PARTICULAR
<b>REGIÃO SUL</b>					
1.º GRAU INCOMPLETO	3.01	2.30	0.99	9.96	0.28
1.º GRAU COMPLETO	8.13	4.28	3.34	19.86	1.72
2.º GRAU SEM MAGISTERIO	6.14	3.95	4.27	9.27	7.70
2.º GRAU COM MAGISTERIO	39.38	25.66	35.83	47.09	37.56
3.º GRAU SEM LICENCIATURA	1.30	3.62	1.25	0.55	3.65
3.º GRAU COM LICENCIATURA	41.43	60.20	54.33	13.28	49.09
<b>PARANÁ</b>					
1.º GRAU INCOMPLETO	5.81	3.70	1.76	14.37	0.57
1.º GRAU COMPLETO	10.59	3.70	5.03	22.41	3.19
2.º GRAU SEM MAGISTERIO	2.65	0.00	2.00	3.41	3.83
2.º GRAU COM MAGISTERIO	38.28	25.93	34.25	44.50	40.62
3.º GRAU SEM LICENCIATURA	1.43	0.00	1.22	0.47	5.78
3.º GRAU COM LICENCIATURA	41.24	66.67	55.75	14.84	46.01
<b>SANTA CATARINA</b>					
1.º GRAU INCOMPLETO	3.22	1.19	1.58	10.14	0.11
1.º GRAU COMPLETO	9.18	2.58	6.29	22.21	1.95
2.º GRAU SEM MAGISTERIO	6.58	4.17	6.11	7.77	7.61
2.º GRAU COM MAGISTERIO	47.57	32.74	50.13	44.20	36.47
3.º GRAU SEM LICENCIATURA	1.84	1.19	1.57	1.57	4.60
3.º GRAU COM LICENCIATURA	31.60	57.74	34.32	14.12	49.26
<b>RIO GRANDE DO SUL</b>					
1.º GRAU INCOMPLETO	2.13	3.66	0.16	6.46	0.15
1.º GRAU COMPLETO	5.96	7.32	0.83	17.32	0.74
2.º GRAU SEM MAGISTERIO	8.56	6.10	5.13	14.21	10.15
2.º GRAU COM MAGISTERIO	37.31	10.98	30.81	49.79	35.94
3.º GRAU SEM LICENCIATURA	1.02	10.98	1.13	0.36	2.07
3.º GRAU COM LICENCIATURA	45.03	60.58	61.93	11.85	50.96
<b>REGIÃO CENTRO-OESTE</b>					
1.º GRAU INCOMPLETO	9.03	1.23	2.03	31.84	0.53
1.º GRAU COMPLETO	9.10	3.94	5.20	21.08	3.13
2.º GRAU SEM MAGISTERIO	7.32	2.96	7.48	5.53	10.90
2.º GRAU COM MAGISTERIO	43.51	35.47	48.44	31.92	43.43
3.º GRAU SEM LICENCIATURA	3.56	1.23	3.77	1.86	6.52
3.º GRAU COM LICENCIATURA	26.88	55.17	33.08	7.76	35.49
<b>MATO GROSSO DO SUL</b>					
1.º GRAU INCOMPLETO	4.61	3.26	0.34	14.29	0.25
1.º GRAU COMPLETO	6.68	11.96	1.73	17.29	2.95
2.º GRAU SEM MAGISTERIO	4.67	2.17	4.23	4.97	6.40
2.º GRAU COM MAGISTERIO	36.60	46.74	34.10	41.29	36.03
3.º GRAU SEM LICENCIATURA	3.72	0.00	3.83	2.76	6.14
3.º GRAU COM LICENCIATURA	43.72	35.87	55.78	19.38	48.23
<b>MATO GROSSO</b>					
1.º GRAU INCOMPLETO	11.54	0.00	0.96	41.82	0.89
1.º GRAU COMPLETO	9.65	0.00	3.35	26.78	5.56
2.º GRAU SEM MAGISTERIO	7.49	2.44	7.56	5.09	12.46
2.º GRAU COM MAGISTERIO	45.82	79.41	55.34	21.26	48.31
3.º GRAU SEM LICENCIATURA	4.63	5.88	5.83	1.16	5.96
3.º GRAU COM LICENCIATURA	20.87	11.76	26.96	3.89	26.33

## INDICADORES DE ENSINO REGULAR DE 1-GRAU

TAXA DE DOCENTES POR GRAU DE FORMAÇÃO E DEPENDÊNCIA ADMINISTRATIVA, SEGUNDO A REGIÃO, UNIDADE DA FEDERAÇÃO E GRAU DE FORMAÇÃO - 1984

GRAU DE FORMAÇÃO	TAXA DE DOCENTES POR GRAU DE FORMAÇÃO (%)				
	T O T A L	DEPENDÊNCIA ADMINISTRATIVA			
		FEDERAL	ESTADUAL	MUNICIPAL	PARTICULAR

## GOIAS

1-GRAU INCOMPLETO	13.89	1.98	4.07	34.74	0.76
1-GRAU COMPLETO	12.72	4.95	9.68	20.66	3.80
2-GRAU SEM MAGISTERIO	9.94	6.93	11.35	5.84	15.67
2-GRAU COM MAGISTERIO	49.08	35.64	59.46	31.94	47.12
3-GRAU SEM LICENCIATURA	2.98	2.97	2.68	1.77	8.83
3-GRAU COM LICENCIATURA	11.39	47.52	12.75	5.04	23.81

## DISTRITO FEDERAL

1-GRAU INCOMPLETO	0.00	0.00	0.00	-	0.00
1-GRAU COMPLETO	0.11	0.00	0.13	-	0.00
2-GRAU SEM MAGISTERIO	2.07	1.12	1.86	-	3.37
2-GRAU COM MAGISTERIO	31.51	21.23	30.54	-	37.98
3-GRAU SEM LICENCIATURA	3.92	0.00	4.22	-	2.72
3-GRAU COM LICENCIATURA	62.39	77.65	63.25	-	55.93

FONTE : MEC/SG/SERVILIO DE ESTATISTICA DA EDUCACAO E CULTURA  
 NOTA : 1. DADOS PRELIMINARES - PARA, PIAUI, CEARA, PARAIBA, MINAS GERAIS (ARDE ESTADUAL) E GOIAS.  
 2. NAO ESTAO INCLUIDOS OS DADOS DE PERNAMBUCO E SAO PAULO.

ENSINO REGULAR DE 1. GRAU  
2. PESSOAL DOCENTE  
2.3 NUMERO DE FUNCIOES DOCENTES DO PESSOAL EM EXERCICIO, POR SITUACAO FUNCIONAL, SEGUNDO A UNIDADE DA FEDERACAO E LOCALIZACAO - 1964

UNIDADE DA FEDERACAO	LOCALIZACAO	FUNCIOES DOCENTES DO PESSOAL EM EXERCICIO					
		TOTAL	SITUACAO FUNCIONAL				
			ESTABELECI- MENTOS	CLT	P. SERVIÇO	OUTRA	SEM INFORMACAO
RODONIA.....	TOTAL	4871	45	4788	73	15	-
	RURAL	2069	6	2061	1	1	-
	N. INF.	-	-	-	-	-	-
ACRE.....	TOTAL	2522	198	1439	441	38	-
	RURAL	866	8	578	267	13	-
	N. INF.	-	-	-	-	-	-
AMAZONAS.....	TOTAL	12512	8644	4278	1435	158	-
	RURAL	3362	306	1635	1797	139	-
	N. INF.	-	-	-	-	-	-
RORAIMA.....	TOTAL	1080	5	892	157	16	-
	RURAL	315	1	271	33	9	-
	N. INF.	-	-	-	-	-	-
PARA.....	TOTAL	27433	16141	7702	3356	214	-
	RURAL	9463	3529	3877	1498	59	-
	N. INF.	-	-	-	-	-	-
AMAPA.....	TOTAL	1673	118	1514	32	9	-
	RURAL	375	13	343	17	2	-
	N. INF.	-	-	-	-	-	-
MARANHAO.....	TOTAL	27701	8950	10893	7114	864	-
	RURAL	12534	2754	5232	4233	115	-
	N. INF.	1	-	-	1	-	-
PIAU.....	TOTAL	21196	4507	8482	5891	2316	-
	RURAL	9127	466	4972	2400	999	-
	N. INF.	-	-	-	-	-	-
CEARA.....	TOTAL	48151	5450	27941	1615	13132	13
	RURAL	27148	2634	17553	132	1616	13
	N. INF.	-	-	-	-	-	-
RIO GRANDE DO NORTE.....	TOTAL	17056	6152	10003	480	471	-
	RURAL	5721	1199	4247	130	145	-
	N. INF.	-	-	-	-	-	-
PARAIBA.....	TOTAL	25428	9128	13094	2323	444	31
	RURAL	11060	2326	7691	742	296	6
	N. INF.	19	-	18	1	-	-
PERNAMBUCO.....	TOTAL	.....	.....	.....	.....	.....	.....
	RURAL	.....	.....	.....	.....	.....	.....
	N. INF.	.....	.....	.....	.....	.....	.....
ALAGOAS.....	TOTAL	15832	3011	11124	1229	468	-
	RURAL	5230	786	4016	374	62	-
	N. INF.	-	-	-	-	-	-
SEERGIPE.....	TOTAL	9670	4530	4530	474	134	-
	RURAL	2857	1046	1499	283	29	-
	N. INF.	-	-	-	-	-	-
BAHIA.....	TOTAL	73143	15255	45645	9611	2792	-
	RURAL	25279	737	17326	5095	1711	-
	N. INF.	-	-	-	-	-	-
MINAS GERAIS.....	TOTAL	129835	52094	20274	3391	53652	424
	RURAL	26410	10143	5947	2958	7339	21
	N. INF.	-	-	-	-	-	-
ESPIRITO SANTO.....	TOTAL	17554	7060	7823	121	550	-
	RURAL	5489	2517	2790	53	121	-
	N. INF.	-	-	-	-	-	-
RIO DE JANEIRO.....	TOTAL	92629	49461	40339	2161	688	-
	RURAL	7192	1468	5061	175	93	-
	N. INF.	-	-	-	-	-	-
SAO PAULO.....	TOTAL	.....	.....	.....	.....	.....	.....
	RURAL	.....	.....	.....	.....	.....	.....
	N. INF.	.....	.....	.....	.....	.....	.....
PARANANA.....	TOTAL	62979	2833	32398	251	2017	-
	RURAL	15794	2002	13370	47	406	-
	N. INF.	-	-	-	-	-	-
SANTA CATARINA.....	TOTAL	30129	15243	7474	148	2244	-
	RURAL	9897	4494	2803	25	2575	-
	N. INF.	31	1	28	-	3	-
RIO GRANDE DO SUL.....	TOTAL	85486	34539	29662	-	21285	-
	RURAL	22906	4293	13684	-	4929	-
	N. INF.	-	-	-	-	-	-
MATO GROSSO DO SUL.....	TOTAL	11179	4923	3493	287	2073	3
	RURAL	1670	132	1323	92	131	-
	N. INF.	-	-	-	-	-	-
MATO GROSSO.....	TOTAL	11592	8016	2451	653	422	-
	RURAL	2417	407	1434	431	145	-
	N. INF.	-	-	-	-	-	-
GOIAS.....	TOTAL	30997	11032	14971	3951	1022	23
	RURAL	7485	504	5782	1046	132	1
	N. INF.	12	-	7	5	-	-
DISTRITO FEDERAL.....	TOTAL	10146	224	9920	11	31	-
	RURAL	357	-	357	-	-	-
	N. INF.	-	-	-	-	-	-
B R A S I L.....	TOTAL	770842	292939	321774	65150	119687	193
	RURAL	210031	42171	121831	23214	29753	42
	N. INF.	63	1	51	7	3	-

FONTE : MEC/SG/SERVICO DE ESTATISTICA DA EDUCACAO E CULTURA  
 NOTAS : (1) DADOS PRELIMINARES - PA, PI, CE, PB, GO, MG, ESTADUAL  
 (2) O MESMO PROFESSOR PODE EXERCER MAIS DE UMA FUNCAO DOCENTE  
 (3) 177 ESTABELECIAMENTOS EM ATIVIDADE NAO INFORMARAM O NUMERO DE FUNCIOES DOCENTES

FNSINO REGULAR DE 1. GRAU  
1º SEMESTRO

3-1 - MATRICULA INICIAL POR DEPENDENCIA ADMINISTRATIVA, SEGUNDO A UNIDADE DA FEDERACAO E LOCALIZACAO - 1984

UNIDADE DA FEDERACAO	LOCALIZACAO	MATRICULA INICIAL					
		TOTAL	DEPENDENCIA ADMINISTRATIVA				
			FEDERAL	ESTADUAL	MUNICIPAL	PARTICULAR	NAO INFORMADO
MADONIA.....	TOTAL	150966	621	7123	142989	5279	-
	RURAL	59805	56	-	59805	664	-
	NAO INFORMADO	-	-	-	-	-	-
ACRE.....	TOTAL	65204	192	48802	11779	4411	-
	RURAL	21884	-	15117	6293	489	-
	NAO INFORMADO	-	-	-	-	-	-
AMAZONAS.....	TOTAL	352440	953	220734	104921	26832	-
	RURAL	82437	-	1044	18978	1151	-
	NAO INFORMADO	-	-	-	-	-	-
RORAIMA.....	TOTAL	25112	25041	-	-	71	-
	RURAL	6588	-	-	-	-	-
	NAO INFORMADO	-	-	-	-	-	-
PARA.....	TOTAL	896675	8886	499071	792346	72170	-
	RURAL	308800	857	108901	185667	13980	-
	NAO INFORMADO	-	-	-	-	-	-
AMAPA.....	TOTAL	51257	43768	-	5876	1653	-
	RURAL	12249	10506	-	1357	186	-
	NAO INFORMADO	-	-	-	-	-	-
MARANHAO.....	TOTAL	747381	3170	213727	431315	99164	4
	RURAL	345442	1151	26415	309183	8593	-
	NAO INFORMADO	5	-	-	-	-	4
PIAU.....	TOTAL	536781	1182	266741	214572	54184	102
	RURAL	245408	93	44781	19404	1674	102
	NAO INFORMADO	-	-	-	-	-	-
CEARA.....	TOTAL	1104356	8734	321783	558174	215565	-
	RURAL	468762	2077	21066	439747	5872	-
	NAO INFORMADO	-	-	-	-	-	-
RIO GRANDE DO NORTE.....	TOTAL	448299	135	218148	171788	58228	-
	RURAL	130825	-	30889	97644	2272	-
	NAO INFORMADO	-	-	-	-	-	-
PARAIBA.....	TOTAL	604924	1346	191379	333121	27534	1444
	RURAL	240467	312	10980	219711	1279	210
	NAO INFORMADO	537	-	-	138	-	132
PERNAMBUCO.....	TOTAL	***	***	***	***	***	***
	RURAL	***	***	***	***	***	***
	NAO INFORMADO	***	***	***	***	***	***
ALAGOAS.....	TOTAL	426044	607	146333	203266	25740	-
	RURAL	166263	-	16381	134685	15197	-
	NAO INFORMADO	-	-	-	-	-	-
SERGIPE.....	TOTAL	286126	297	135902	110970	38953	-
	RURAL	93266	292	14160	77302	1512	-
	NAO INFORMADO	-	-	-	-	-	-
BAHIA.....	TOTAL	2080122	10378	874157	999675	195312	-
	RURAL	808116	8691	51346	738747	9091	-
	NAO INFORMADO	-	-	-	-	-	-
MINAS GERAIS.....	TOTAL	2767722	3558	1941404	587097	195653	-
	RURAL	584297	806	186357	392756	4378	-
	NAO INFORMADO	-	-	-	-	-	-
ESPIRITO SANTO.....	TOTAL	420629	687	308458	66049	45135	-
	RURAL	127383	74	107067	19928	1344	-
	NAO INFORMADO	-	-	-	-	-	-
RIO DE JANEIRO.....	TOTAL	2047295	8063	586150	846455	63677	-
	RURAL	154442	-	84823	61479	8160	-
	NAO INFORMADO	-	-	-	-	-	-
SAO PAULO.....	TOTAL	***	***	***	***	***	***
	RURAL	***	***	***	***	***	***
	NAO INFORMADO	***	***	***	***	***	***
PARANA.....	TOTAL	1561418	1107	901300	514908	144293	-
	RURAL	379859	539	62191	309121	3298	-
	NAO INFORMADO	-	-	-	-	-	-
SANTA CATARINA.....	TOTAL	703171	3911	499911	135395	49882	72
	RURAL	209994	335	135766	73322	471	-
	NAO INFORMADO	572	-	-	-	400	72
RIO GRANDE DO SUL.....	TOTAL	1387263	1219	740159	443179	197765	-
	RURAL	301132	442	68271	226040	6179	-
	NAO INFORMADO	-	-	-	-	-	-
MATO GROSSO DO SUL.....	TOTAL	321494	3187	201905	92589	23913	-
	RURAL	41211	900	3294	37017	-	-
	NAO INFORMADO	-	-	-	-	-	-
MATO GROSSO.....	TOTAL	314987	970	207766	80971	10310	-
	RURAL	84671	-	2291	61342	1716	-
	NAO INFORMADO	-	-	-	-	-	-
GOIAS.....	TOTAL	1002228	2009	624133	297035	78191	260
	RURAL	204401	-	44043	154222	1135	-
	NAO INFORMADO	447	-	447	-	-	-
DISTRITO FEDERAL.....	TOTAL	266700	3209	227833	-	35658	-
	RURAL	8136	-	8136	-	-	-
	NAO INFORMADO	-	-	-	-	-	-
B R A S I L.....	TOTAL	10564594	133175	9413611	6652362	2363493	1754
	RURAL	5074333	33714	1061120	3866991	92276	372
	NAO INFORMADO	1561	-	447	138	500	474

FORNTE : MEC/SG/SERVICO DE ESTATISTICA DA EDUCACAO E CULTURA  
NOTA : DADOS PRELIMINARES - PA, PI, CE, PB, GO, MG (ESTADUAL)

RELACAO ALUNO DOCENTE POR DEPENDENCIA ADMINISTRATIVA,  
SEGUNDO A REGIAO E UNIDADE DA FEDERACAO - 1984

REGIAO/ UNIDADE DA FEDERACAO	RELACAO ALUNO DOCENTE				
	T O T A L	DEPENDENCIA ADMINISTRATIVA			
		FEDERAL	ESTADUAL	MUNICIPAL	PARTICULAR
B R A S I L	24.08	24.56	23.92	24.99	22.36
REGIAO NORTE .....	30.79	27.59	31.28	30.84	29.81
RONDONIA	30.99	31.05	34.80	31.34	22.93
ACRE	25.85	32.00	26.04	24.96	26.06
AMAZONAS	28.25	13.61	29.46	26.20	28.39
PERNAMBUCO	23.08	23.21	-	-	7.89
PARA	32.69	27.09	32.80	33.16	31.26
APARA	30.64	31.79	-	26.17	22.64
REGIAO NORDESTE .....	26.17	27.88	27.10	26.60	22.55
MARANHAO	26.98	19.81	26.49	28.07	23.47
PIAUÍ	25.32	30.31	25.31	26.64	21.18
CÉARA	22.94	28.54	25.06	21.33	24.39
RIO GRANDE DO NORTE	26.28	27.00	28.83	24.05	24.56
PARAIBA	23.79	29.91	26.02	22.87	22.67
ALAGOAS	26.91	8.93	25.51	29.69	23.83
SERGIPE	29.59	11.23	31.18	31.35	22.31
BAHIA	28.44	37.33	28.17	31.26	19.68
REGIAO SUDESTE .....	21.81	13.58	21.11	23.44	21.81
MINAS GERAIS	21.32	16.32	21.05	23.29	19.02
ESPÍRITO SANTO	23.96	26.42	24.37	24.16	21.25
RIO DE JANEIRO	22.10	12.18	19.88	23.49	22.93
REGIAO SUL .....	20.42	20.52	20.33	20.43	20.85
PARANA	24.79	20.50	25.23	24.70	22.65
SANTA CATARINA	23.34	23.28	23.82	22.29	22.02
RIO GRANDE DO SUL	16.17	14.87	15.23	16.65	19.41
REGIAO CENTRO-OESTE ....	29.79	22.97	31.52	26.25	24.01
MATO GROSSO DO SUL	28.76	34.04	31.07	27.23	20.04
MATO GROSSO	27.17	27.06	27.74	26.94	24.42
GOIAS	12.33	19.69	35.47	28.98	25.86
DISTRITO FEDERAL	26.18	17.93	26.92	-	23.11

FONTE : MEC/SG/SERVICIO DE ESTATISTICA DA EDUCACAO E CULTURA

NOTA : 1. DADOS PRELIMINARES - PARA, PIAUI, CEARA, PARAIBA, MINAS GERAIS (REDE ESTADUAL) E GOIAS.

2. NAO ESTAO INCLUIDOS OS DADOS DE PERNAMBUCO E SAO PAULO.

ENSINO DE 1. GRAU

DISTRIBUICAO DE FREQUENCIA DA VARIÁVEL MATRICULA INICIAL, POR DEPENDENCIA ADMINISTRATIVA E LOCALIZACAO - BRASIL - 1984

FREQUENCIA (NUMERO DE ESTABELECIMENTOS)

SSES DE MERO DE CULA INICIAL	FREQUENCIA (NUMERO DE ESTABELECIMENTOS)											
	TOTAL		DEPENDENCIA ADMINISTRATIVA								TOTAL	RURAL
			FEDERAL		ESTADUAL		MUNICIPAL		PARTICULAR			
TOTAL	RURAL	TOTAL	RURAL	TOTAL	RURAL	TOTAL	RURAL	TOTAL	RURAL	TOTAL	RURAL	
TOTAL		161249	127557	687	500	35825	19209	116680	106910	7987	940	
1  --  10		6395	6771	13	13	584	576	6233	6166	65	15	
11  --  30		63339	61732	241	216	7739	7491	54818	53743	541	292	
31  --  60		30285	29145	106	104	3852	3660	25268	25203	359	178	
61  --  100		6361	5557	24	23	685	581	5408	4990	244	63	
01  --  200		1216	974	8	4	341	182	1021	744	546	44	
201  --  300		234	354	7	2	323	125	332	226	327	11	
301  --  500		1865	142	6	2	721	235	774	592	364	13	
501  --  700		2216	1324	13	3	827	350	1092	952	284	19	
701  --  1000		4316	2911	9	5	1396	775	2452	2102	459	28	
> 1000		43062	17340	260	127	19422	5244	18582	12192	4798	277	

: MEC/SB/SERVICIO DE ESTATISTICA DA EDUCACAO E CULTURA.

: FORAM COMPUTADOS SOMENTE OS ESTABELECIMENTOS EM ATIVIDADE E QUE INFORMARAM DEPENDENCIA ADMINISTRATIVA E LOCALIZACAO.

: NAJ ESTAO INCLUIDOS OS DADOS DE PERAMBUCO E SAO PAULO

DADOS PRELIMINARES - PARA, PIAUI, CEARA, PARAIBA, MINAS GERAIS (REDE ESTADUAL) E GUIAS.

ENSINO DE 1. GRAU

CARACTERISTICAS BASICAS DA VARIAVEL MATRICULA INICIAL. POR DEPENDENCIA ADMINISTRATIVA E LOCALIZACAO - BRASIL - 1984

CARACTERISTICAS BASICAS	TOTAL		DEPENDENCIA ADMINISTRATIVA							
			FEDERAL		ESTADUAL		MUNICIPAL		PARTICULAR	
	TOTAL	RURAL	TOTAL	RURAL	TOTAL	RURAL	TOTAL	RURAL	TOTAL	RURAL
DE OBSERVAÇÕES	161249.00	127559.00	687.00	500.00	35895.00	19209.00	116680.00	106910.00	7987.00	940.00
ESTABELECIMENTOS)										
	1.00	1.00	4.00	4.00	2.00	2.00	1.00	1.00	1.00	3.00
	13685.00	9783.00	8017.00	6266.00	13685.00	9783.00	8868.00	6846.00	12570.00	7068.00
PIA	36.00	29.00	50.00	34.00	1304.00	37.00	30.00	28.00	1426.00	57.00
	20.00	20.00	14.00	14.00	20.00	20.00	20.00	20.00	25.00	25.00
	779.84	322.19	1176.89	644.90	1747.67	627.92	417.71	261.87	1686.28	763.04
NCIA	1828001.50	507643.40	2712214.85	1276684.16	3222609.20	960082.42	892331.01	391985.67	2192703.15	1433567.65
DO PADRAO	1352.04	712.49	1646.88	1129.90	1795.16	979.84	944.63	626.09	1480.78	1197.32
DE VARIACAO	173.37	221.14	139.94	175.21	102.72	156.05	226.14	239.08	87.81	156.92
DE ASSIMETRIA	1.19	2.45	1.34	1.84	0.76	1.75	2.95	2.94	0.83	1.88
DE CURTOSE	4.28	9.90	3.91	5.83	2.63	6.31	12.63	11.95	3.44	6.61

: MEC/SG/SERVICO DE ESTATISTICA DA EDUCACAO E CULTURA.

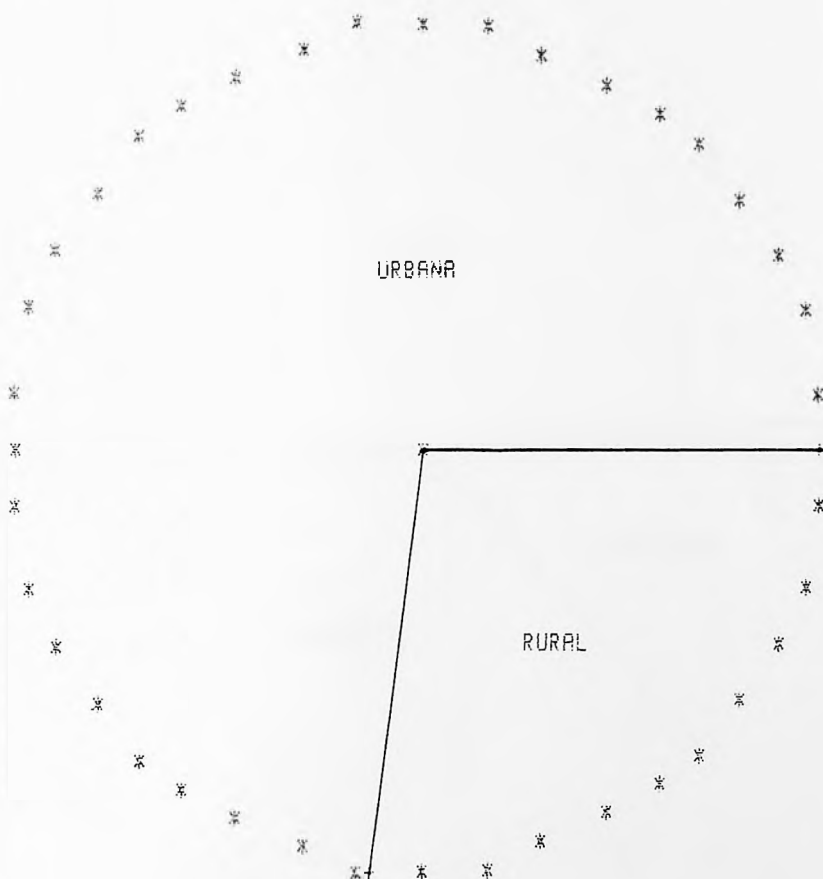
: FORAM COMPUTADOS SOMENTE OS ESTABELECIMENTOS EM ATIVIDADE E QUE INFORMARAM A DEPENDENCIA ADMINISTRATIVA E LOCALIZACAO.

: NAO ESTAO INCLUIDOS OS DADOS DE PERNAMBUCO E SAO PAULO.

DADOS PRELIMINARES - PARA, PIAUI, CEARA, PARAIBA, MINAS GERAIS(REDE

## 1. GRAU

DISTRIBUICAO PERCENTUAL DA MATRICULA INICIAL POR LOCALIZACAO - BRASIL - 1984

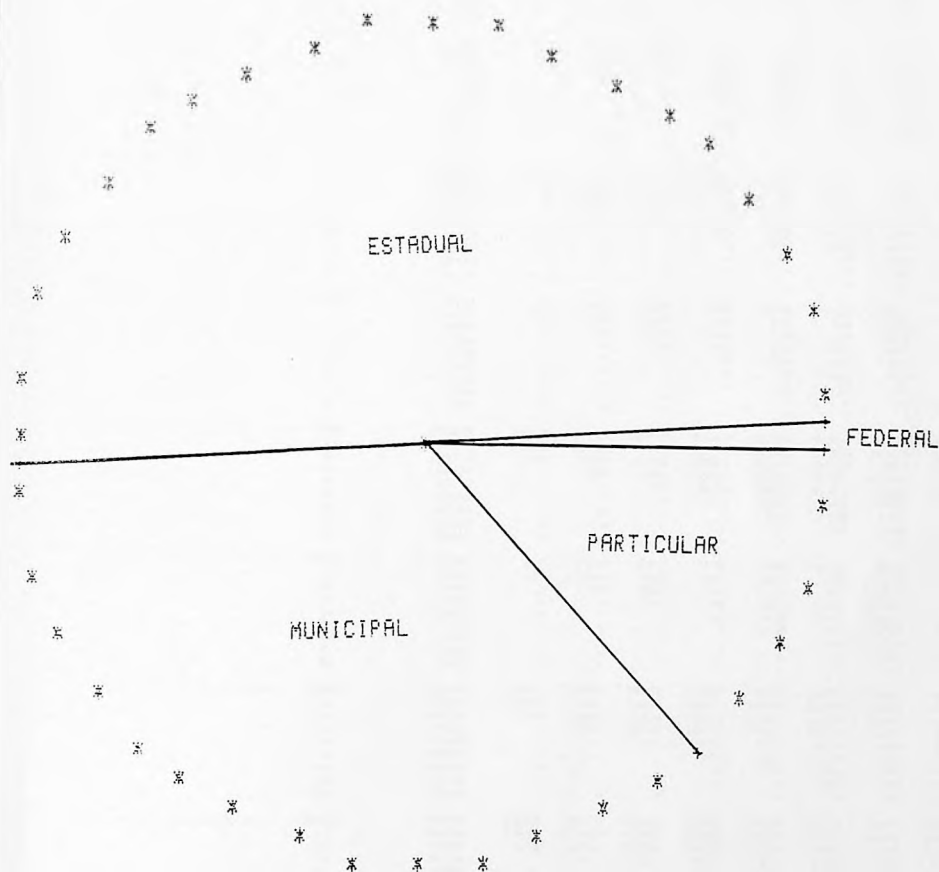


LOCALIZACAO	VALOR	%
URBANA	13488700	72.67
RURAL	5074333	27.33
TOTAL	18563033	100.00

FONTE : MEC/SG/SERVICIO DE ESTATISTICA DA EDUCACAO E CULTURA  
 NOTA : NAO ESTAO INCLUIDOS OS DADOS DE PERNAMBUCO E SAO PAULO  
 : EXCETO 1561 ALUNOS, COM LOCALIZACAO NAO INFORMADA

1. GRAU

DISTRIBUICAO PERCENTUAL DA MATRICULA INICIAL POR DEPENDENCIA ADMINISTRATIVA - BRASIL - 1984



DEP. ADM.	VALOR	%
FEDERAL	133175	0.72
ESTADUAL	9413611	50.72
MUNICIPAL	6652342	35.83
PARTICULAR	2363483	12.73
TOTAL	18562611	100.00

FONTE : MEC/SG/SERVIC0 DE ESTATISTICA DA EDUCACAO E CULTURA

NOTA : NAO ESTAO INCLUIDOS OS DADOS DE PERNAMBUCO E SAO PAULO

: EXCETO 1983 ALUNOS, COM DEPENDENCIA ADMINISTRATIVA NAO INFORMADA

ENSINO REGULAR DE 1. GRAU  
3. ALUNADO

3.2 - MATRICULA INICIAL POR IDADE, SEGUNDO A UNIDADE DE FEDERACAO E SERIE - TOTAL - 1974

UNIDADE FEDERACAO	SERIE	MATRICULA INICIAL													
		TOTAL	IDADE												
			7 ANOS	8 ANOS	9 ANOS	10 ANOS	11 ANOS	12 ANOS	13 ANOS	14 ANOS	15 ANOS	16 ANOS	17 ANOS		
(CONTINUA)															
RONDONIA.....	TOTAL	150968	3469	14570	17799	17916	17665	17110	16019	13721	10762	7172	4772	2772	1772
	1.	35218	3456	13567	12709	9094	6165	4164	3777	1725	761	277	177	177	177
	2.	31470	13	973	4374	5616	5582	4996	4727	2472	1717	1476	1177	1476	1476
	3.	22594	-	30	686	2739	3684	4155	3952	1032	277	177	177	177	177
	4.	10158	-	-	30	441	1739	2064	2064	1679	1176	777	477	177	177
	5.	12911	-	-	-	26	445	1415	2077	2777	2179	1477	677	177	177
	6.	8259	-	-	-	-	26	259	1007	1176	777	477	177	177	177
	7.	6059	-	-	-	-	-	11	176	777	477	177	177	177	177
	8.	4087	-	-	-	-	-	-	9	176	477	177	177	177	177
ACRE.....	TOTAL	65204	1077	5820	7130	7090	7276	6626	6427	6219	5267	4777	3777	2777	1777
	1.	25209	1070	5465	5153	3954	3013	2137	1670	1137	721	477	277	177	177
	2.	11810	7	332	1652	1982	2047	1643	1436	1177	707	477	277	177	177
	3.	8230	-	-	22	313	967	1316	1390	1273	1146	967	677	477	477
	4.	5927	-	-	12	165	679	926	994	1062	934	1171	1171	1171	1171
	5.	5276	-	-	-	22	147	476	724	939	776	577	377	277	277
	6.	3674	-	-	-	-	14	99	300	436	513	477	377	277	277
	7.	2650	-	-	-	-	-	4	87	277	366	277	177	177	177
	8.	1488	-	-	-	-	-	-	6	476	576	477	377	277	277
AMAZONAS.....	TOTAL	353440	6067	27804	35877	38009	39407	36443	35419	31674	27221	23800	19800	15800	11800
	1.	121161	6018	26405	25508	19720	14891	10345	7197	4845	2966	1767	1067	667	467
	2.	64229	49	1325	9234	12309	11276	9519	8034	5672	3777	2777	1777	1177	777
	3.	44048	-	74	1097	5971	8117	7847	7506	5966	4649	3646	2646	1646	1146
	4.	30730	-	-	18	674	4401	5421	6046	5426	4145	3679	2679	1679	1179
	5.	34898	-	-	-	76	462	3231	4426	4915	3198	1619	1119	719	419
	6.	24947	-	-	-	-	53	454	2734	3049	1760	1160	760	460	260
	7.	19483	-	-	-	-	-	23	360	1644	2516	1476	976	676	376
	8.	14724	-	-	-	-	-	-	16	314	1319	1591	1191	791	491
DORRINA.....	TOTAL	25112	390	2716	3019	2860	2856	2521	2321	2117	1901	1701	1501	1301	1101
	1.	6944	378	2506	1655	964	574	368	212	150	87	47	27	17	17
	2.	4874	12	206	1235	1068	799	560	340	261	161	101	61	41	21
	3.	3554	-	4	143	741	844	587	454	364	234	154	104	64	44
	4.	2027	-	-	6	79	527	574	513	493	413	313	213	113	73
	5.	2683	-	-	-	8	87	405	467	465	417	337	237	137	77
	6.	1915	-	-	-	-	24	57	243	331	340	260	160	100	60
	7.	1308	-	-	-	-	-	6	43	174	175	145	105	65	45
	8.	985	-	-	-	-	-	-	6	47	171	171	141	101	61
PARA.....	TOTAL	896675	23039	80704	90999	94148	96779	91511	88579	84595	76137	67622	59117	50612	42107
	1.	373495	23021	76629	70734	56674	45992	33023	23629	17127	11712	7112	4112	2112	1112
	2.	149736	218	3779	16946	22903	24127	21520	19098	16070	11064	7064	4064	2064	1064
	3.	112061	-	298	3043	11871	15468	16723	17196	15477	12910	10433	8433	6433	4433
	4.	83197	-	-	276	250	827	11661	15009	15115	12267	10067	7867	5667	3467
	5.	72256	-	-	-	250	2207	6932	9574	11474	11441	10114	8114	6114	4114
	6.	47400	-	-	-	-	164	1531	4877	6711	7771	7631	6331	5131	3931
	7.	33612	-	-	-	-	-	122	1183	4115	5435	2235	1535	835	335
	8.	24910	-	-	-	-	-	-	122	997	1076	2056	1056	556	256
AMAPA.....	TOTAL	51257	164	5614	5870	5878	5685	5121	5127	4812	4036	3038	2040	1042	444
	1.	13033	162	5504	2402	1769	1087	640	453	277	154	84	44	24	14
	2.	8687	2	104	2842	1970	1422	874	624	404	240	140	80	40	20
	3.	7418	-	6	125	1968	1683	1261	979	649	436	276	176	116	66
	4.	5115	-	-	1	140	1359	1231	1011	753	534	374	214	154	94
	5.	5810	-	-	-	1	133	951	1109	1070	983	860	740	620	500
	6.	4373	-	-	-	-	1	113	777	921	724	527	330	133	73
	7.	3581	-	-	-	-	-	5	121	620	583	477	377	277	177
	8.	2833	-	-	-	-	-	-	11	121	458	274	174	114	54
MARANHAO.....	TOTAL	742776	28945	59403	70773	76941	79528	75103	74501	70055	62436	54929	47422	40915	34408
	1.	310647	28548	55734	53611	46826	39924	30367	24992	19025	13046	8077	5088	3099	15010
	2.	116440	397	3380	14416	17413	17261	15795	14245	11737	9122	7176	5230	3284	1384
	3.	85055	-	289	2705	10773	12499	12765	12609	11229	9779	8279	6779	5279	3779
	4.	61637	-	-	241	2154	7932	9416	9668	8616	7316	6147	5147	4147	3147
	5.	51905	-	-	-	275	1663	5292	7433	7731	7805	7305	6805	6305	5805
	6.	40465	-	-	-	-	249	1350	4474	5441	5869	5369	4869	4369	3869
	7.	32711	-	-	-	-	-	319	1207	4177	4954	5734	6514	7294	8074
	8.	26016	-	-	-	-	-	-	184	1679	1471	1271	1071	871	671
PIAUI.....	TOTAL	536781	15565	49673	54596	56997	57418	51225	51554	50611	45130	39617	34117	28617	23117
	1.	246136	15447	47307	43054	35905	29376	21662	16662	12752	7543	4752	2962	1572	822
	2.	94087	118	2254	10256	14205	16831	19421	17294	10266	7650	5127	3607	2087	1067
	3.	59580	-	112	1237	7934	9361	9974	8524	7174	5724	4274	2824	1374	824
	4.	46892	-	-	49	1083	4482	6213	7239	8250	7197	6167	5137	4107	3077
	5.	34428	-	-	-	77	719	3103	4675	6277	6186	5444	4704	3964	3224
	6.	23333	-	-	-	-	76	576	2214	3096	3747	4397	5047	5697	6347
	7.	16994	-	-	-	-	-	36	978	1610	2417	3224	4031	4838	
	8.	12629	-	-	-	-	-	-	22	347	1417	2224	3031	3838	
CEARA.....	TOTAL	1104356	52860	61874	97116	105527	111217	108914	106965	99400	92141	84902	78603	72304	66005
	1.	486855	52433	77362	74193	69418	56853	44424	35798	25979	19887	13788	8589	4390	2191
	2.	170431	427	4210	19546	23425	25313	23997	20227	16355	11254	7353	4452	2551	1150
	3.	123144	-	302	3114	13724	17129	18299	17487	15831	13729	11579	9429	7279	5129
	4.	92206	-	-	263	2756	13055	14088	14088	13027	11498	9948	8398	6848	5298
	5.	81023	-	-	-	204	1900	4505	10350	11374	11702	12072	12442	12812	
	6.	40322	-	-	-	-	116	1560	6581	8374	9943	11514	13084	14654	
	7.	48628	-	-	-	-	-	82	1238	5296	6824	8394	9964	11534	
	8.	39747	-	-	-	-	-	-	89	1167	4647	5517	6387	7257	
RIO GRANDE DO NORTE.....	TOTAL	448298	13813	40572	42861										

ENSINO REGULAR DE 1. GRAU  
3. ALUNADO

3.2 - MATRICULA INICIAL POR IDADE, SEGUNDO A UNIDADE DA FEDERACAO E SERIE - TOTAL - 1966

UNIDADE O A FEDERACAO	SERIE	MATRICULA INICIAL																
		TOTAL	IDADE															
			7 ANOS	7 ANOS	8 ANOS	8 ANOS	9 ANOS	9 ANOS	10 ANOS	10 ANOS	11 ANOS	11 ANOS	12 ANOS	12 ANOS	13 ANOS	13 ANOS	14 ANOS	14 ANOS
PERNAMBUCO.....	TOTAL	***	***	***	***	***	***	***	***	***	***	***	***	***	***	***	***	***
	1.	***	***	***	***	***	***	***	***	***	***	***	***	***	***	***	***	***
	2.	***	***	***	***	***	***	***	***	***	***	***	***	***	***	***	***	***
	3.	***	***	***	***	***	***	***	***	***	***	***	***	***	***	***	***	***
	4.	***	***	***	***	***	***	***	***	***	***	***	***	***	***	***	***	***
	5.	***	***	***	***	***	***	***	***	***	***	***	***	***	***	***	***	***
	6.	***	***	***	***	***	***	***	***	***	***	***	***	***	***	***	***	***
	7.	***	***	***	***	***	***	***	***	***	***	***	***	***	***	***	***	***
	8.	***	***	***	***	***	***	***	***	***	***	***	***	***	***	***	***	***
ALAGAS.....	TOTAL	426044	7581	42265	45699	47940	47530	43989	41816	39513	32747	29544						
	1.	172951	7495	40356	34038	27144	20814	14354	10934	8506	6760	5119						
	2.	77595	86	1844	10444	13447	13151	11130	9773	8794	4746	3667						
	3.	50530	-	65	1126	6336	8349	7840	6722	5011	2711							
	4.	35744	-	-	71	920	4701	5725	6118	5659	4771	3777						
	5.	32246	-	-	-	41	1032	3656	4163	4941	4841	17072						
	6.	23139	-	-	-	-	79	645	2590	3259	3640	12946						
	7.	18801	-	-	-	-	-	92	491	2184	2783	11151						
	8.	14918	-	-	-	-	-	-	47	446	1942	12403						
SERGEIPE.....	TOTAL	286118	2849	21397	27216	28413	29040	28291	27365	25714	23539	21911						
	1.	98438	2840	20454	20821	16077	12098	8415	5912	4076	2796	4913						
	2.	53028	29	909	5753	8370	9009	7853	6630	4924	3636	5915						
	3.	35661	-	29	625	3405	5089	6556	5598	4782	3709	6744						
	4.	28186	-	-	17	541	2624	3640	4253	4401	3924	8734						
	5.	27168	-	-	-	20	547	2230	3016	3661	3974	15666						
	6.	18509	-	-	-	-	35	1458	431	1458	2312	11436						
	7.	14224	-	-	-	-	-	14	258	1286	1435	10411						
	8.	10904	-	-	-	-	-	-	14	206	1026	9658						
GOIAS.....	TOTAL	2040122	64173	198024	211660	220776	225516	213274	205310	170911	165114	100961						
	1.	905037	63885	187632	162131	134088	109275	81214	61967	43940	31049	29112						
	2.	341404	588	4927	42644	52761	55272	47483	43519	34251	26119	26094						
	3.	231822	-	465	6522	27516	34860	31069	36549	32539	26661	29642						
	4.	167496	-	-	343	5366	21027	25673	28747	29776	25303	32997						
	5.	156059	-	-	-	745	4816	15863	20145	23312	22027	48006						
	6.	113951	-	-	-	-	266	1704	11957	15716	16661	68749						
	7.	92696	-	-	-	-	-	235	3148	10135	11823	67158						
	8.	71692	-	-	-	-	-	-	188	2662	8198	67644						
RINAS GERAIS.....	TOTAL	2763732	22746	316852	334307	334001	317675	301230	290700	249247	206151	404213						
	1.	736096	22573	300255	170174	98098	51753	35273	21124	14376	8344	5976						
	2.	662407	173	16473	149181	103664	10222	64475	72612	29790	12191	8376						
	3.	382929	-	124	14770	117158	81636	61301	65522	27851	16651	12736						
	4.	309588	-	-	182	14922	94766	68227	53800	31058	24022	16452						
	5.	324719	-	-	-	199	4816	12573	24986	65940	54374	41409	77294					
	6.	229748	-	-	-	-	225	10257	40998	45544	37331	85093						
	7.	180493	-	-	-	-	-	211	9288	39130	33796	89467						
	8.	139762	-	-	-	-	-	-	305	8574	10808	190074						
ESPIRITO SANTO.....	TOTAL	420629	12940	49406	54089	52938	50018	46309	43764	37467	28897	46415						
	1.	114762	12740	41968	25276	14151	8317	5127	3440	2010	1084	689						
	2.	75806	190	7298	22857	16443	10898	7467	5007	2987	1585	1084						
	3.	60986	-	140	5808	16999	13042	9472	6935	4581	2600	1560						
	4.	49346	-	-	189	5107	13331	10656	8603	5766	3142	2764						
	5.	42546	-	-	-	238	4095	10348	8977	6760	4831	7297						
	6.	31750	-	-	-	-	135	3064	8084	6714	5055	8694						
	7.	25257	-	-	-	-	-	180	2766	6399	5173	10541						
	8.	20176	-	-	-	-	-	-	150	2301	3132	12593						
RIO DE JANEIRO.....	TOTAL	2047295	95273	194646	228005	222026	230560	226409	224748	209734	174372	234277						
	1.	477455	92341	151491	99775	54897	33065	20524	12900	7349	3411	1874						
	2.	378684	2932	40554	95163	79531	58218	40915	20565	11448	9301	5317						
	3.	284778	-	2801	30048	65860	57358	46767	34855	24947	14716	9424						
	4.	242887	-	-	3019	26797	56671	49710	41941	32193	21075	15043						
	5.	241517	-	-	-	2621	22482	51488	49278	42891	36409	18165						
	6.	178426	-	-	-	-	2066	17892	41055	30876	12694	66343						
	7.	135060	-	-	-	-	-	1511	14863	30331	31346	56294						
	8.	103078	-	-	-	-	-	-	1390	12442	26612	62614						
SAO PAULO.....	TOTAL	***	***	***	***	***	***	***	***	***	***	***						
	1.	***	***	***	***	***	***	***	***	***	***	***						
	2.	***	***	***	***	***	***	***	***	***	***	***						
	3.	***	***	***	***	***	***	***	***	***	***	***						
	4.	***	***	***	***	***	***	***	***	***	***	***						
	5.	***	***	***	***	***	***	***	***	***	***	***						
	6.	***	***	***	***	***	***	***	***	***	***	***						
	7.	***	***	***	***	***	***	***	***	***	***	***						
	8.	***	***	***	***	***	***	***	***	***	***	***						
PARANA.....	TOTAL	1561149	56018	166590	187405	192766	184064	174355	162751	142118	108501	184810						
	1.	368197	59850	133571	86350	48624	27636	16174	10217	5692	2767	1378						
	2.	268851	160	32890	75272	61688	40546	25973	16086	9208	4431	2144						
	3.	225483	-	129	25217	60853	50645	31370	25453	15074	7122	6739						
	4.	183395	-	-	111	21433	49015	42859	32274	20534	10717	4043						
	5.	195371	-	-	-	168	16049	41704	39719	31039	23582	41071						
	6.	132692	-	-	-	-	113	11902	29467	21494	21688	42037						
	7.	96573	-	-	-	-												

ENSINO REGULAR DE 1. GRAU  
3. ALUNADO  
3.2 - MATRICULA INICIAL POR IDADE, SEGUNDO A UNIDADE DA FEDERACAO C SERIE - TOTAL - 1994

UNIDADE DA FEDERACAO	SERIE	MATRICULA INICIAL										
		TOTAL	IDADE									
			MEUS DE 7 ANOS	7 ANOS	8 ANOS	9 ANOS	10 ANOS	11 ANOS	12 ANOS	13 ANOS	14 ANOS	MAIS DE 14 ANOS
(EM MILHARES)												
MATO GROSSO DO SUL.....	TOTAL	321494	10607	30186	34407	34994	34597	33486	32138	29105	23885	57899
	1.	81832	10563	25215	17051	10786	6826	4475	3058	1962	1075	971
	2.	56173	44	4907	13859	11871	8976	6427	4419	2777	1597	1766
	3.	43210	-	64	3574	7034	8804	7275	5611	4004	2246	1719
	4.	33128	-	-	123	2376	7402	6930	6079	4633	2991	2514
	5.	44319	-	-	-	127	2316	6672	7459	7088	6021	14676
	6.	27578	-	-	-	-	93	1664	4140	4374	4127	13190
	7.	19763	-	-	-	-	-	83	1296	3238	3170	11976
	8.	15491	-	-	-	-	-	-	76	1119	2659	11638
MATO GROSSO.....	TOTAL	314987	5628	28610	35198	35853	34705	33239	31335	28510	23753	58656
	1.	92511	5581	25908	21824	14459	9426	6018	4134	2453	1172	1236
	2.	57052	47	2635	11230	12101	10083	7716	5673	3721	2160	1676
	3.	42879	-	67	2069	7618	8423	7773	6588	5027	3065	2269
	4.	32451	-	-	75	1611	5674	6518	6317	5273	3664	3767
	5.	37784	-	-	-	62	1075	4276	5411	6015	5695	15230
	6.	23103	-	-	-	-	24	937	2532	3272	3629	12959
	7.	16690	-	-	-	-	-	41	656	2127	2308	11559
	8.	12517	-	-	-	-	-	-	24	572	1560	10361
GOIAS.....	TOTAL	1002228	35910	88958	100575	103321	103124	98227	96306	91037	80280	286430
	1.	361442	35231	80632	69753	51264	36591	23771	16618	10975	7006	9631
	2.	154992	679	7795	24005	28555	26358	20860	18623	11491	3895	10516
	3.	126733	-	531	6308	17863	21334	20880	18985	15310	10920	14622
	4.	105093	-	-	509	5197	14093	17063	17630	16276	13294	21031
	5.	105941	-	-	-	442	4348	12055	15700	16504	15659	41933
	6.	71998	-	-	-	-	400	3301	8646	10948	11390	17313
	7.	54875	-	-	-	-	-	317	2599	7176	8457	36376
	8.	41154	-	-	-	-	-	-	215	2197	5664	31079
DISTRITO FEDERAL.....	TOTAL	266700	3536	28603	30744	28947	27137	26504	26114	27012	23885	44017
	1.	45421	3501	25240	9173	3588	1629	424	599	405	218	142
	2.	39396	33	3304	18223	8253	4071	2707	1444	951	552	259
	3.	35728	-	59	3245	14025	7299	4500	2860	1962	1186	612
	4.	33173	-	-	103	2990	11482	6899	4655	3312	2161	1571
	5.	37720	-	-	-	91	2578	9772	2664	6177	4798	6640
	6.	28482	-	-	-	-	78	2038	7348	6174	4693	8231
	7.	25918	-	-	-	-	-	64	1671	6711	3323	12149
	8.	20862	-	-	-	-	-	-	74	1980	4954	14444
B R A S I L.....	TOTAL	18564481	599245	1820152	2029180	2079799	2057730	1963919	1877952	1708256	1440167	2988021
	1.	5952424	591246	1594124	1161379	812206	585448	405270	294944	201846	117888	168863
	2.	3136155	7999	218501	688667	596385	479508	365923	283648	201155	135873	158894
	3.	2413607	-	7577	171907	513876	447032	378356	309916	235414	162996	189533
	4.	1953143	-	-	7427	150582	419181	315384	324058	249567	188636	229267
	5.	1879947	-	-	-	6800	120091	338978	330924	299178	250202	51174
	6.	1349244	-	-	-	-	5864	94718	247518	242485	213071	543539
	7.	1054028	-	-	-	-	-	4890	28687	201424	184442	587188
	8.	825933	-	-	-	-	-	-	4457	66852	161114	421494

FONTE : MEC/SG/SERVICO DE ESTATISTICA DA EDUCACAO E CULTURA  
 NOTAS : (1) DADOS PRELIMINARES - PA, PI, CE, PB, GO, MG (ESTADUAL)  
 (2) ESTAO INCLUIDOS OS ALUNOS EM REGIME NAO SERIADO, ADAPTADOS NAS SERIES

## INDICADORES DE ENSINO REGULAR DE 1. GRAU

TAXA DE DISTRIBUÇÃO SÉRIE - IDADE POR SÉRIE, SEGUNDO A REGIÃO,  
UNIDADE DA FEDERAÇÃO E DEPENDÊNCIA ADMINISTRATIVA - 1984

DEPENDÊNCIA ADMINISTRATIVA	TAXA DE DISTRIBUÇÃO SÉRIE - IDADE (%)									
	TOTAL	1. SÉRIE	2. SÉRIE	3. SÉRIE	4. SÉRIE	5. SÉRIE	6. SÉRIE	7. SÉRIE	8. SÉRIE	9. SÉRIE
<b>B R A S I L</b>										
TOTAL	77.54	73.22	78.05	78.71	78.51	81.97	81.51	80.89	80.25	
FEDERAL	73.90	68.20	73.46	76.90	77.31	78.42	75.60	75.35	75.82	
ESTADUAL	76.78	66.92	75.29	77.57	78.43	83.55	83.43	82.82	82.04	
MUNICIPAL	82.06	79.04	85.26	85.25	84.21	84.56	84.88	84.64	84.05	
PARTICULAR	68.03	62.80	63.28	64.60	66.03	73.66	73.13	73.20	73.87	
<b>REGIÃO NORTE</b>										
TOTAL	84.18	78.14	86.61	87.83	87.26	90.01	89.46	88.81	88.64	
FEDERAL	73.02	61.15	70.20	74.80	77.48	82.78	82.05	81.78	81.61	
ESTADUAL	86.29	77.52	87.33	89.09	89.60	92.46	92.58	92.12	91.79	
MUNICIPAL	85.97	81.18	91.24	92.82	90.98	91.21	90.69	90.53	91.77	
PARTICULAR	70.85	66.51	70.20	70.47	71.49	75.76	74.63	74.03	76.11	
<b>RONDONIA</b>										
TOTAL	82.77	75.47	86.10	87.88	82.95	88.94	87.80	88.25	89.48	
FEDERAL	35.59	41.53	27.15	29.86	42.66	-	-	-	-	
ESTADUAL	71.69	56.83	61.29	70.18	67.51	79.61	77.54	70.44	87.12	
MUNICIPAL	83.73	76.11	87.35	89.35	84.74	89.61	89.13	89.72	90.44	
PARTICULAR	66.72	59.25	61.19	64.71	69.67	82.30	73.52	73.98	73.68	
<b>ACRE</b>										
TOTAL	84.83	78.32	86.01	86.25	88.54	91.76	91.83	92.23	92.48	
FEDERAL	28.65	32.26	33.33	19.67	-	-	-	-	-	
ESTADUAL	95.74	78.33	86.72	89.92	50.36	92.71	93.24	93.89	93.64	
MUNICIPAL	86.92	80.16	90.93	92.45	91.83	94.21	97.16	95.29	97.27	
PARTICULAR	71.70	72.66	66.42	69.64	70.86	77.30	72.70	73.08	77.78	
<b>AMAZONAS</b>										
TOTAL	84.59	78.21	85.67	86.45	85.68	90.74	90.67	91.49	91.04	
FEDERAL	72.51	-	-	-	-	72.52	68.13	73.00	74.41	
ESTADUAL	85.68	74.36	84.07	86.51	86.59	92.60	93.20	94.15	93.64	
MUNICIPAL	87.65	83.34	93.02	94.63	93.36	95.59	97.35	96.54	97.59	
PARTICULAR	64.15	62.53	60.55	60.58	63.37	68.66	67.47	69.35	71.99	
<b>RORAIMA</b>										
TOTAL	76.10	63.91	74.77	79.16	81.36	84.90	87.31	86.70	82.64	
FEDERAL	76.12	63.79	74.87	79.14	81.59	84.90	87.31	86.70	82.64	
PARTICULAR	69.01	56.15	54.17	84.62	0.00	-	-	-	-	
<b>PARÁ</b>										
TOTAL	85.15	79.48	88.68	89.59	89.27	90.41	89.71	87.76	87.57	
FEDERAL	72.12	67.62	72.73	76.36	76.51	75.32	70.63	68.21	72.81	
ESTADUAL	86.67	78.46	89.00	90.26	90.92	92.47	92.12	90.84	90.43	
MUNICIPAL	86.64	82.18	93.04	94.88	93.86	93.38	92.79	89.12	92.71	
PARTICULAR	73.38	68.28	74.08	74.05	74.32	77.51	77.13	75.62	77.50	
<b>AMAPÁ</b>										
TOTAL	71.73	57.77	67.28	73.07	75.35	83.62	82.23	83.24	83.83	
FEDERAL	72.16	56.50	67.90	73.62	76.26	83.44	82.06	82.70	83.63	
ESTADUAL	-	-	-	-	-	-	-	-	-	
MUNICIPAL	74.93	58.29	71.93	77.40	76.96	86.81	85.14	91.27	90.70	
PARTICULAR	49.06	38.38	41.23	48.63	52.94	70.43	67.69	71.60	68.75	
<b>REGIÃO NORDESTE</b>										
TOTAL	85.10	80.61	87.62	88.20	87.84	89.94	89.33	89.10	88.32	
FEDERAL	85.73	83.23	88.84	91.61	90.00	88.11	83.09	79.19	82.02	
ESTADUAL	85.11	74.64	84.90	87.77	88.48	91.97	91.78	91.56	90.74	
MUNICIPAL	87.49	83.69	93.00	93.90	93.93	93.59	92.79	92.88	92.56	
PARTICULAR	76.18	68.39	70.05	71.12	72.77	83.26	82.79	83.16	82.96	
<b>MARANHÃO</b>										
TOTAL	85.80	83.14	87.64	87.92	87.13	90.18	87.94	87.52	86.71	
FEDERAL	88.74	92.51	80.94	93.31	76.32	92.04	80.83	84.69	98.02	
ESTADUAL	83.62	73.53	80.46	84.24	85.55	92.00	90.03	89.75	89.00	
MUNICIPAL	88.59	85.68	93.25	93.39	92.97	94.66	91.44	92.01	92.20	
PARTICULAR	78.31	64.75	72.63	74.78	75.18	84.20	83.27	83.11	82.50	
<b>PIAUI</b>										
TOTAL	85.82	80.78	89.54	90.39	90.02	91.12	90.57	90.53	88.67	
FEDERAL	70.90	61.42	79.42	97.67	80.00	-	-	-	-	
ESTADUAL	84.49	76.52	87.48	90.08	90.46	91.86	92.06	91.42	89.84	
MUNICIPAL	88.12	84.41	94.92	96.34	96.77	93.95	94.34	97.11	94.16	
PARTICULAR	81.12	64.68	64.08	64.86	68.70	89.67	88.15	89.16	87.18	

DEPENDÊNCIA ADMINISTRATIVA	TAXA DE DISTORÇÃO SÉRIE - IDADE (%)									
	TOTAL	1. SÉRIE	2. SÉRIE	3. SÉRIE	4. SÉRIE	5. SÉRIE	6. SÉRIE	7. SÉRIE	8. SÉRIE	9. SÉRIE
<b>CEARA</b>										
TOTAL	86.78	84.17	88.53	88.86	88.71	89.63	89.09	89.11	88.30	
FEDERAL	84.21	78.21	86.58	87.21	88.55	86.55	85.29	81.27	84.62	
ESTADUAL	86.22	75.92	84.18	88.10	89.39	92.75	92.66	92.44	91.86	
MUNICIPAL	90.14	87.37	95.21	95.54	95.28	94.73	93.52	93.67	92.90	
PARTICULAR	79.02	74.63	76.01	77.27	79.62	82.56	82.79	83.98	83.56	
<b>RIO GRANDE DO NORTE</b>										
TOTAL	82.37	73.14	83.64	84.96	85.20	89.33	89.20	89.16	87.88	
FEDERAL	87.41	82.00	86.96	91.18	92.86	-	-	-	-	
ESTADUAL	82.34	68.14	81.91	84.51	85.63	89.90	90.51	90.62	88.64	
MUNICIPAL	85.05	77.91	88.42	89.75	90.01	92.61	92.81	92.77	92.30	
PARTICULAR	74.53	64.64	72.42	73.78	73.90	82.40	80.59	80.29	79.74	
<b>PARAIBA</b>										
TOTAL	85.79	82.09	87.98	87.98	88.04	90.00	89.44	89.71	89.63	
FEDERAL	89.82	86.37	92.28	93.58	89.80	-	-	-	-	
ESTADUAL	85.71	74.27	83.15	85.46	87.09	92.33	91.80	92.20	91.46	
MUNICIPAL	88.14	84.83	93.43	94.05	94.23	93.66	93.50	93.74	93.26	
PARTICULAR	75.71	69.76	67.81	70.10	72.46	82.18	82.17	82.86	84.74	
<b>ALAGODAS</b>										
TOTAL	83.05	76.67	86.51	87.47	86.85	88.70	88.81	88.38	86.98	
FEDERAL	80.72	-	-	-	-	100.00	100.00	80.00	78.33	
ESTADUAL	80.23	66.50	80.67	83.86	85.24	89.22	90.49	89.42	87.32	
MUNICIPAL	86.00	80.62	92.32	94.79	94.63	92.95	91.44	92.45	91.53	
PARTICULAR	80.60	73.05	76.81	74.84	75.09	86.69	86.43	86.61	86.18	
<b>SERGIPE</b>										
TOTAL	86.57	79.22	89.15	90.45	90.68	91.79	91.04	90.96	90.60	
FEDERAL	86.78	81.08	100.00	-	-	83.08	71.67	80.66	59.02	
ESTADUAL	88.84	76.72	89.08	91.63	92.86	94.34	94.15	93.50	93.49	
MUNICIPAL	87.87	82.33	93.07	95.33	94.98	93.08	91.85	93.62	94.02	
PARTICULAR	75.03	68.28	73.50	73.23	74.01	81.15	79.68	81.80	82.02	
<b>BAHIA</b>										
TOTAL	84.38	79.27	87.50	88.13	87.44	89.85	89.51	89.07	88.56	
FEDERAL	88.05	84.67	93.98	94.54	96.44	93.57	78.96	73.42	79.66	
ESTADUAL	85.91	76.09	86.57	89.37	89.16	92.09	91.92	91.74	91.21	
MUNICIPAL	85.85	81.04	92.27	93.18	93.66	93.30	92.98	92.52	92.49	
PARTICULAR	69.80	56.61	59.73	61.52	62.88	80.44	80.20	79.74	80.11	
<b>REGIÃO SUDESTE</b>										
TOTAL	71.29	62.84	70.86	72.55	72.82	77.60	77.45	76.95	76.22	
FEDERAL	60.77	56.39	55.34	64.91	55.40	60.05	59.25	64.74	64.15	
ESTADUAL	70.44	57.97	69.83	71.87	72.57	79.74	80.29	79.95	79.15	
MUNICIPAL	76.35	70.37	77.98	79.63	79.69	80.22	80.68	79.44	79.03	
PARTICULAR	63.69	59.64	58.52	60.55	61.75	68.41	67.94	68.21	69.06	
<b>MINAS GERAIS</b>										
TOTAL	69.06	59.21	67.74	69.40	69.39	77.06	76.19	78.32	77.96	
FEDERAL	59.84	58.15	53.64	63.54	63.51	61.33	63.35	61.40	55.22	
ESTADUAL	68.13	54.84	64.92	67.58	68.75	79.35	79.48	79.70	78.95	
MUNICIPAL	74.19	68.71	78.01	78.79	76.83	75.38	79.94	80.63	81.80	
PARTICULAR	63.29	43.99	45.07	46.23	48.71	70.09	71.05	71.30	73.19	
<b>ESPIRITO SANTO</b>										
TOTAL	70.21	63.43	69.85	72.13	72.58	75.68	74.53	74.66	74.56	
FEDERAL	66.92	50.00	61.62	65.96	66.67	76.72	75.34	87.50	79.17	
ESTADUAL	71.33	64.15	71.56	74.09	74.64	76.68	75.43	75.28	75.25	
MUNICIPAL	73.09	65.63	70.45	74.71	75.09	80.77	81.78	82.50	81.07	
PARTICULAR	58.42	50.15	53.65	52.80	54.80	65.19	64.52	66.11	67.83	
<b>RIO DE JANEIRO</b>										
TOTAL	74.53	68.28	74.87	76.87	77.14	78.68	77.02	75.54	74.18	
FEDERAL	60.70	61.63	56.01	72.15	42.54	58.44	57.94	64.86	65.61	
ESTADUAL	80.25	66.28	80.32	85.51	85.06	86.18	85.20	83.04	81.33	
MUNICIPAL	78.11	72.50	78.60	80.64	81.56	81.53	80.81	79.54	77.98	
PARTICULAR	64.21	62.47	61.12	63.42	64.34	67.72	66.39	66.47	66.34	
<b>REGIÃO SUL</b>										
TOTAL	70.07	63.63	68.69	70.23	71.86	74.94	74.80	73.81	73.35	
FEDERAL	64.20	63.61	67.42	62.99	59.08	63.18	67.09	61.83	67.48	
ESTADUAL	70.41	61.33	66.18	68.18	70.53	76.25	76.28	75.31	74.75	
MUNICIPAL	72.01	66.69	73.36	74.94	76.14	76.62	76.74	76.55	75.24	
PARTICULAR	63.05	59.62	61.39	62.54	64.24	64.56	65.30	64.86	65.68	

## INDICADORES DE ENSINO REGULAR DE 1.º GRAU


TAXA DE DISTURÇÃO SERIE - IDADE POR SERIE, SEGUNDA A REGIÃO,  
UNIDADE DA FEDERAÇÃO E DEPENDÊNCIA ADMINISTRATIVA - 1984

DEPENDÊNCIA ADMINISTRATIVA	TAXA DE DISTURÇÃO SERIE - IDADE (%)								
	TOTAL	1.ª SERIE	2.ª SERIE	3.ª SERIE	4.ª SERIE	5.ª SERIE	6.ª SERIE	7.ª SERIE	8.ª SERIE
<b>PARANÁ</b>									
TOTAL	72.34	65.59	71.83	73.01	73.26	78.65	77.72	75.37	71.83
FEDERAL	76.69	89.78	93.20	92.00	100.00	85.88	66.22	53.45	61.83
ESTADUAL	73.05	63.22	69.11	70.67	71.34	60.07	79.52	77.95	71.83
MUNICIPAL	74.62	69.13	76.99	78.32	78.25	80.94	80.46	78.86	71.83
PARTICULAR	59.66	55.64	59.50	60.63	62.48	62.15	60.64	59.50	59.50
<b>SANTA CATARINA</b>									
TOTAL	63.77	58.71	63.07	65.48	66.62	65.34	64.88	63.46	60.13
FEDERAL	57.17	49.20	55.18	54.08	51.05	61.52	66.51	62.99	60.13
ESTADUAL	63.73	57.47	61.85	64.22	63.25	66.00	65.43	63.72	60.13
MUNICIPAL	67.47	61.77	63.28	71.16	73.14	67.56	67.46	67.08	60.13
PARTICULAR	58.23	55.84	54.84	58.21	59.77	59.21	59.51	60.13	60.13
<b>RIO GRANDE DO SUL</b>									
TOTAL	70.61	63.44	67.87	69.56	72.33	74.50	76.34	76.91	71.83
FEDERAL	75.33	78.09	83.92	90.48	98.39	67.63	68.93	68.55	61.83
ESTADUAL	71.70	61.58	65.98	68.32	71.68	75.52	77.90	78.81	71.83
MUNICIPAL	70.40	64.75	70.45	72.12	74.90	76.56	77.90	79.23	71.83
PARTICULAR	66.98	64.45	65.17	65.56	66.91	67.63	69.47	69.04	61.83
<b>REGIÃO CENTRO-OESTE</b>									
TOTAL	78.91	72.03	78.12	80.15	81.00	85.52	85.01	83.58	71.83
FEDERAL	72.50	74.72	74.00	76.26	76.26	71.61	66.92	67.28	61.83
ESTADUAL	79.48	69.35	76.48	79.59	81.15	87.00	86.83	85.88	71.83
MUNICIPAL	84.22	78.45	87.65	89.50	89.86	92.80	92.68	91.66	71.83
PARTICULAR	60.14	54.54	56.20	57.47	59.79	65.70	66.61	64.26	61.83
<b>MATO GROSSO DO SUL</b>									
TOTAL	77.28	69.19	75.33	77.24	77.41	85.04	84.99	83.62	71.83
FEDERAL	86.51	83.99	83.36	86.25	90.73	90.12	92.18	90.75	61.83
ESTADUAL	78.03	67.06	74.19	76.34	77.20	85.64	86.01	84.99	71.83
MUNICIPAL	80.17	74.12	81.32	83.52	83.46	89.27	89.30	88.31	71.83
PARTICULAR	58.39	47.51	51.54	55.14	56.41	69.08	68.82	66.77	61.83
<b>MATO GROSSO</b>									
TOTAL	80.67	71.99	80.32	82.23	82.52	88.79	89.04	87.26	71.83
FEDERAL	69.57	69.62	66.24	67.66	82.76	-	-	-	61.83
ESTADUAL	81.51	69.53	78.59	81.29	82.34	90.34	89.90	89.44	71.83
MUNICIPAL	83.39	77.00	86.71	89.42	89.97	95.76	95.87	96.45	71.83
PARTICULAR	68.17	62.30	68.48	68.29	66.27	72.33	78.82	67.77	71.83
<b>GOIÁS</b>									
TOTAL	83.02	76.38	84.51	85.91	86.59	88.62	87.99	86.42	71.83
FEDERAL	80.49	81.30	82.29	83.40	82.61	82.52	78.61	72.99	61.83
ESTADUAL	84.30	75.28	84.51	86.53	87.54	90.22	89.95	89.05	71.83
MUNICIPAL	85.71	79.86	90.29	91.68	92.05	94.04	93.88	92.81	71.83
PARTICULAR	62.73	58.13	58.72	60.63	63.28	66.58	67.54	68.01	61.83
<b>DISTRITO FEDERAL</b>									
TOTAL	63.35	44.43	53.74	60.75	65.39	74.09	74.20	74.11	61.83
FEDERAL	54.44	51.33	59.60	60.95	53.88	49.59	53.89	54.90	61.83
ESTADUAL	65.75	45.24	55.66	63.59	67.97	76.89	77.57	77.83	61.83
PARTICULAR	48.78	38.24	40.50	42.13	49.86	55.64	56.17	55.15	61.83

CENSO : MEC/SG/SERVICÇO DE ESTATÍSTICA DA EDUCAÇÃO E CULTURA.

NOTA : 1. DADOS PRELIMINARES - PARA, PIAUÍ, CEARÁ, PARAÍBA, MINAS GERAIS (REDE ESTADUAL) E GOIÁS.  
2. NÃO ESTÃO INCLUIDOS OS DADOS DE PERNAMBUCO E SÃO PAULO.

## DISTRIBUICAO PERCENTUAL DA MATRICULA INICIAL POR SERIE - BRASIL - 1984



FORTE : MEC/86/SERVICIO DE ESTATISTICA DA EDUCACAO E CULTURA

NOTA : NAO ESTAO INCLUIDOS OS DADOS DE PERNAMBUCO E SAO PAULO

DISTRIBUICAO PERCENTUAL DA MATRICULA INICIAL POR IDADE - BRASIL - 1984



IDADE

DISTRIBUICAO PERCENTUAL DA MATRICULA INICIAL POR IDADE E SERIE - BRASIL - 1984



FONTE : MEC/S6/SERVICO DE ESTATISTICA DA EDUCACAO E CULTURA  
 NOTA : NAO ESTAO INCLUIDOS OS DADOS DE PERNAMBUCO E SAO PAULO

Legenda : 1 - 1. SERIE  
 2 - 2. SERIE  
 3 - 3. SERIE  
 4 - 4. SERIE

ENSINO REGULAR DE 1. GRAU  
3. ALUNADO  
3-3 - MATRICULA INICIAL POR IDADE, SEGUNDO A UNIDADE DA FEDERACAO E SERIE - RURAL - 1984

UNIDADE DA FEDERACAO	SERIE	MATRICULA INICIAL										
		TOTAL	IDADE									
			MENOS DE 7 ANOS	7 ANOS	8 ANOS	9 ANOS	10 ANOS	11 ANOS	12 ANOS	13 ANOS	14 ANOS	15 ANOS
(CONTINUA)												
RONDONIA.....	TOTAL	59805	1813	6661	7999	8188	7972	7538	6731	5100	3766	4037
	1.	12737	1811	6513	6998	5704	4114	2307	2715	1246	774	655
	2.	16294	2	138	415	2122	2902	3007	2669	1971	1331	1219
	3.	9788	10	65	355	927	1531	1907	1752	1504	1755	
	4.	818	-	-	1	7	28	89	126	136	122	109
	5.	87	-	-	-	-	1	4	17	19	18	42
	6.	35	-	-	-	-	-	-	-	-	3	23
	7.	36	-	-	-	-	-	-	-	2	7	27
	8.	8	-	-	-	-	-	-	-	-	1	7
ACRE.....	TOTAL	21884	697	2128	2554	2605	2559	2314	2794	2077	1718	2927
	1.	13648	696	2077	2332	2123	1752	1314	1125	819	586	874
	2.	4163	1	42	192	190	586	601	653	617	479	611
	3.	2349	9	27	80	185	297	353	188	387	473	
	4.	1337	-	-	3	12	34	101	157	227	239	544
	5.	223	-	-	-	-	2	4	7	19	24	167
	6.	17	-	-	-	-	-	2	2	6	4	54
	7.	51	-	-	-	-	-	-	1	1	3	46
	8.	36	-	-	-	-	-	-	-	-	-	36
AMAZONAS.....	TOTAL	82937	3006	7944	9621	10345	10821	10181	9079	7719	6154	8761
	1.	51838	2993	7751	8713	8047	7255	5473	4339	3076	2104	2437
	2.	17630	15	183	836	1962	2559	3047	2810	2417	1857	1944
	3.	8220	-	12	66	288	811	1291	1445	1447	1308	1512
	4.	3796	-	-	6	27	189	323	546	707	741	1257
	5.	687	-	-	-	1	7	38	63	76	83	419
	6.	414	-	-	-	-	-	9	27	36	35	303
	7.	131	-	-	-	-	-	6	24	18	18	83
	8.	121	-	-	-	-	-	3	6	12	109	
GORAIMA.....	TOTAL	6788	154	814	916	829	831	738	660	563	404	677
	1.	3002	152	774	720	489	349	207	130	88	41	52
	2.	1555	2	40	168	256	286	264	204	146	90	98
	3.	961	-	-	26	73	148	160	170	157	103	114
	4.	636	-	-	2	10	48	111	121	111	149	
	5.	197	-	-	-	-	-	22	28	23	25	78
	6.	121	-	-	-	-	-	1	6	22	22	79
	7.	83	-	-	-	-	-	-	1	6	10	66
	8.	33	-	-	-	-	-	-	-	2	31	
PARA.....	TOTAL	308800	13153	34929	35620	35727	36677	32891	30068	26720	23044	37971
	1.	191720	13085	34021	31541	28015	24922	18641	13873	10498	7704	9417
	2.	54035	68	865	3494	5564	7326	8007	6923	5568	4802	8402
	3.	23515	-	43	487	1708	2917	4243	4903	5195	4917	9172
	4.	18221	-	-	98	413	1109	1733	2340	2823	3230	6675
	5.	5075	-	-	-	47	142	424	587	754	736	2385
	6.	3076	-	-	-	-	29	170	311	391	433	1702
	7.	1933	-	-	-	-	-	2	45	207	282	1387
	8.	1205	-	-	-	-	-	-	2	28	174	1001
APAPA.....	TOTAL	12249	49	1393	1506	1472	1368	1356	1100	1199	1041	1565
	1.	5050	49	1374	1194	849	603	404	272	164	104	37
	2.	2252	-	19	293	400	380	367	290	209	156	168
	3.	1593	-	-	19	209	242	268	285	221	181	168
	4.	1044	-	-	-	14	131	173	187	204	155	140
	5.	965	-	-	-	-	-	12	118	183	207	141
	6.	561	-	-	-	-	-	5	74	130	133	219
	7.	452	-	-	-	-	-	1	8	44	71	318
	8.	332	-	-	-	-	-	-	1	10	60	261
MARANHAO.....	TOTAL	345337	20595	32061	35575	38232	39540	36531	36056	31894	27494	47449
	1.	223020	20417	31030	31199	30217	27497	22205	19294	15079	11450	14677
	2.	54510	178	937	3795	5448	6838	1506	7707	7135	6107	8859
	3.	32353	-	94	554	2157	3324	4022	4897	4769	4425	8111
	4.	18501	-	-	27	324	1528	2085	2533	2911	2745	6258
	5.	4364	-	-	-	66	226	559	930	804	903	2976
	6.	4767	-	-	-	-	27	147	603	696	796	2491
	7.	3466	-	-	-	-	-	12	116	476	519	2311
	8.	2356	-	-	-	-	-	-	1	74	439	1042
PIAUI.....	TOTAL	245408	10992	24866	27220	27975	26921	24797	22918	21347	18632	30745
	1.	157976	10898	24200	24499	22440	18886	14690	11750	9615	7778	13720
	2.	48541	94	618	2492	4520	5861	6433	6627	5996	5217	10923
	3.	24321	-	48	215	913	1761	2761	3319	3634	3399	8272
	4.	12618	-	-	-	16	101	403	875	1323	1933	5972
	5.	834	-	-	-	-	-	10	34	68	107	493
	6.	581	-	-	-	-	-	2	26	51	74	478
	7.	371	-	-	-	-	-	-	5	11	40	315
	8.	166	-	-	-	-	-	-	-	-	9	157
CEARA.....	TOTAL	468762	36757	41216	45527	49394	51644	47728	45703	38545	35096	77162
	1.	322700	36490	40048	41720	41720	38718	31509	24644	19920	16362	29992
	2.	15189	267	987	3208	6173	9047	10019	10551	9266	8390	17261
	3.	41321	-	161	476	1519	3010	4470	5618	5745	5783	14539
	4.	21814	-	-	123	250	796	1578	2482	2849	3518	10255
	5.	3691	-	-	-	87	39	144	320	482	570	2965
	6.	2053	-	-	-	-	14	23	74	210	330	1407
	7.	1164	-	-	-	-	-	1	11	61	108	983
	8.	830	-	-	-	-	-	-	1	12	35	783
RIO GRANDE DO NORTE.....	TOTAL	138025	5595	15401	14663	17861	17577	15131	12912	10869	4860	17976
	1.	88868	5553	14476	12995	10917	8074	5487	3816	2583	1840	3727
	2.	34414	42	902	3252	5153	5874	5084	4112	3278	2455	4222
	3.	20585	-	23	398	1569	2689	3128	3090	2776	2346	4554
	4.	11807	-	-	18	220	704	1434	1678	1863	1775	3915
	5.	1436	-	-	-	-	2	16	88	150	178	375
	6.	857	-	-	-	-	-	10	18	46	122	566
	7.	562	-	-	-	-	-	-	10	41	72	439
	8.	298	-	-	-	-	-	-	7	24	24	266
PARAIBA.....	TOTAL	240462	17959	23985	26092	27127	27374	24992	23117	19335	13397	32716
	1.	160547	17895	23400	23752	22186	19775	17272	12084	8244	4780	17678
	2.	40757	64	533	2031	3615	5240	5823	5715	4912	4477	8147
	3.	23365	-	46	246	964	2175	2807	3447	3470	3399	6977
	4.	14619	-	-	23	153	537	1174	1829	2169	2410	4156
	5.	569	-	-	-	-	7	9	74	68	56	495
	6.	283	-	-	-	-	-	-	2	11	34	214
	7.	178	-	-	-	-	-	-	-	9	15	174
	8.	124	-	-	-	-	-	-	-	1	6	117

ENSINO REGULAR DE 1. GRAU  
3. ALUNADO  
3.3 - MATRICULA INICIAL POR IDADE, SEGUNDO A UNIDADE DA FEDERACAO E SERIE - RURAL - 1984

UNIDADE DA FEDERACAO	SERIE	MATRICULA INICIAL												
		TOTAL	IDADE											TOTAL 14 ANOS
			7 ANOS	7 ANOS	8 ANOS	9 ANOS	10 ANOS	11 ANOS	12 ANOS	13 ANOS	14 ANOS			
(CONTINUA)														
PERNAMBUCO.....	TOTAL	...	...	...	...	...	...	...	...	...	...	...	...	...
	1.	...	...	...	...	...	...	...	...	...	...	...	...	...
	2.	...	...	...	...	...	...	...	...	...	...	...	...	...
	3.	...	...	...	...	...	...	...	...	...	...	...	...	...
	4.	...	...	...	...	...	...	...	...	...	...	...	...	...
	5.	...	...	...	...	...	...	...	...	...	...	...	...	...
	6.	...	...	...	...	...	...	...	...	...	...	...	...	...
	7.	...	...	...	...	...	...	...	...	...	...	...	...	...
	8.	...	...	...	...	...	...	...	...	...	...	...	...	...
ALAGAS.....	TOTAL	166263	5447	19238	20649	21171	20531	18196	16571	13664	11263	12533		
	1.	101810	5400	18749	18030	15922	13232	9536	7420	4955	3720	4206		
	2.	34431	47	466	2430	4310	5156	5210	4935	3975	3020	4892		
	3.	18236	-	23	176	857	1713	2509	2851	2952	2535	4620		
	4.	9697	-	-	13	81	401	897	1264	1500	1464	1786		
	5.	874	-	-	-	1	2	36	72	119	145	474		
	6.	564	-	-	-	-	2	8	24	55	80	147		
	7.	440	-	-	-	-	-	-	4	17	33	166		
	8.	211	-	-	-	-	-	-	1	1	6	203		
SERGIPE.....	TOTAL	93258	1347	8648	11386	11599	11878	11029	10264	8650	7041	11516		
	1.	51076	1343	8420	10012	8503	6892	5161	3888	2727	1858	2272		
	2.	21899	4	221	1295	2595	3520	3467	3201	2614	2047	2859		
	3.	12068	-	7	76	466	1217	1718	2055	1950	1714	2965		
	4.	6520	-	-	-	33	237	602	919	1148	1174	2407		
	5.	839	-	-	-	2	11	55	84	121	121	443		
	6.	363	-	-	-	-	1	6	33	56	50	217		
	7.	272	-	-	-	-	-	-	4	11	52	185		
	8.	221	-	-	-	-	-	-	3	28	190			
BAHIA.....	TOTAL	808116	37956	96748	93373	97214	97331	88464	83093	72889	64279	76749		
	1.	533795	37709	94063	83077	76726	67284	53243	43116	32305	24544	21518		
	2.	145885	247	2490	9273	16013	20843	21365	21925	19646	16769	17314		
	3.	75844	-	195	942	4041	7242	9998	11767	12765	12785	16114		
	4.	40334	-	-	81	433	1911	3575	5455	7011	8605	13263		
	5.	5041	-	-	-	1	44	228	435	648	772	2933		
	6.	3379	-	-	-	-	7	51	186	305	441	2389		
	7.	2330	-	-	-	-	-	4	29	173	235	1897		
	8.	1500	-	-	-	-	-	5	36	118	134			
MINAS GERAIS.....	TOTAL	584297	5036	80460	91924	80933	83448	71250	58092	43296	29631	10217		
	1.	274361	4902	78456	66279	44817	29000	18981	11174	8223	5616	4217		
	2.	136368	54	1944	23989	20003	24954	19444	14545	10290	6694	4436		
	3.	96774	-	40	1602	15734	19576	18549	15409	11537	7699	6682		
	4.	41013	-	-	44	1372	9738	13021	12780	10124	7030	6906		
	5.	7461	-	-	-	7	174	1117	1370	1363	1119	2311		
	6.	3772	-	-	-	-	4	106	629	706	614	1712		
	7.	2817	-	-	-	-	-	6	81	467	517	1724		
	8.	1780	-	-	-	-	-	1	72	319	1364			
ESPIRITO SANTO.....	TOTAL	127383	4556	17454	20103	19640	18298	15198	12422	8644	5324	9516		
	1.	53288	4497	15929	12537	7925	4871	3016	2050	1233	710	480		
	2.	30106	59	1692	6368	6702	5310	3867	2772	1689	902	645		
	3.	21418	-	33	1158	4021	4834	4045	3255	2059	1180	813		
	4.	15483	-	-	40	925	3081	3592	3247	2324	1264	1511		
	5.	2598	-	-	-	7	197	513	607	540	384	649		
	6.	1864	-	-	-	-	5	139	340	421	344	615		
	7.	1323	-	-	-	-	-	6	100	287	330	605		
	8.	1003	-	-	-	-	-	16	120	211	211	656		
RIO DE JANEIRO.....	TOTAL	154442	6929	17119	19955	20022	19849	18325	16722	13283	9912	12454		
	1.	53758	6744	15014	11556	7447	4976	3258	2181	1258	687	617		
	2.	47246	185	2061	7499	9687	8777	6963	5246	4420	2033	1595		
	3.	23620	-	44	714	2584	4147	4391	4237	3336	2220	1747		
	4.	16006	-	-	86	488	1650	2803	3418	3025	2340	2196		
	5.	5591	-	-	-	16	287	704	997	1040	1008	1539		
	6.	3736	-	-	-	-	12	202	499	713	786	1576		
	7.	2723	-	-	-	-	-	4	142	409	547	1619		
	8.	1742	-	-	-	-	-	2	82	289	330	1360		
SAO PAULO.....	TOTAL	...	...	...	...	...	...	...	...	...	...	...		
	1.	...	...	...	...	...	...	...	...	...	...	...		
	2.	...	...	...	...	...	...	...	...	...	...	...		
	3.	...	...	...	...	...	...	...	...	...	...	...		
	4.	...	...	...	...	...	...	...	...	...	...	...		
	5.	...	...	...	...	...	...	...	...	...	...	...		
	6.	...	...	...	...	...	...	...	...	...	...	...		
	7.	...	...	...	...	...	...	...	...	...	...	...		
	8.	...	...	...	...	...	...	...	...	...	...	...		
PARANA.....	TOTAL	374859	11559	48020	59485	61994	58665	48323	36814	24645	14543	18700		
	1.	149948	11514	43418	37506	23864	14400	8423	5414	3032	1598	214		
	2.	88478	45	4544	18825	21632	18732	11514	6432	4432	2280	1032		
	3.	67604	-	38	7295	11672	16472	13039	9737	8070	3089	1531		
	4.	51043	-	-	59	2186	10662	12918	10766	7514	4217	3139		
	5.	10979	-	-	-	-	443	1353	1960	1879	1450	1684		
	6.	5297	-	-	-	-	6	273	771	1044	944	2257		
	7.	4049	-	-	-	-	-	3	220	617	754	2454		
	8.	2441	-	-	-	-	-	6	135	408	1492			
SANTA CATARINA.....	TOTAL	209994	11558	30858	34494	35070	32057	25450	18454	11492	5987	6174		
	1.	66027	11471	25624	15222	6295	3379	1670	1058	506	235	63		
	2.	48994	87	5316	15242	12441	7554	4041	2301	1161	489	186		
	3.	40584	-	118	4323	11608	10410	6491	4091	2106	693	242		
	4.	38038	-	-	107	3796	9873	10766	7664	4217	1645	471		
	5.	5123	-	-	-	30	789	1168	1225	150	340	271		
	6.	4489	-	-	-	-	40	684	1511	1179	647	444		
	7.	3432	-	-	-	-	-	28	343	1200	849	790		
	8.	3305	-	-	-	-	-	37	510	1078	1489			
RIO GRANDE DO SUL.....	TOTAL	301132	14142	39083	45895	47545	45140	39343	30524	20283	10312	8865		
	1.	92140	13950	32435	21753	11381	5855	3177	1887	1052	417	210		
	2.	64257	144	4522	18451	16078	10160	5001	3635	1925	382	359		
	3.	55013	-	124	5181	15274	13649	9530	6912	3192	1314	585		
	4.	50033	-	-	130	4742	13052	13251	7992	4718	2274	722		
	5.	23962	-	-	-	65	2391	4631	6528	4611	2215	1519		
	6.	7223	-	-	-	-	33	919	2026	1923	1341	1441		
	7.	4554	-	-	-	-	-	32	556	1270	1058	1374		
	8.	3450	-	-	-	-	-	18	440	711	2041			


ENSINO REGULAR DE 1. GRAU  
3. ALUNADO  
3.3 - MATRÍCULA INICIAL POR IDADE, SEGUNDO A UNIDADE DA FEDERAÇÃO E SÉRIE - RURAL - 1984

UNIDADE DA FEDERAÇÃO	SÉRIE	MATRÍCULA INICIAL														
		TOTAL RURAL	IDADE										MAIS DE 14 ANOS			
			7 ANOS	7 ANOS	8 ANOS	8 ANOS	9 ANOS	9 ANOS	10 ANOS	10 ANOS	11 ANOS	11 ANOS		12 ANOS	12 ANOS	13 ANOS
(CONCLUSÃO)																
MATO GROSSO DO SUL.....	TOTAL	41211	1575	4841	6025	6016	5700	4942	4183	3115	2181	460	518			
	1.	19538	1582	4444	4158	3038	2080	1507	1052	479	460	518				
	2.	9956	13	378	1614	1956	1790	1400	1178	733	452	512				
	3.	6594	-	19	240	883	1278	1241	1049	890	539	665				
	4.	4257	-	-	13	136	580	725	624	756	600	673				
	5.	400	-	-	-	3	20	54	61	74	57	136				
	6.	212	-	-	-	-	2	14	38	65	39	74				
	7.	135	-	-	-	-	-	1	11	19	27	82				
	8.	119	-	-	-	-	-	-	-	9	17	73				
MATO GROSSO.....	TOTAL	64671	1326	7362	8978	9167	8841	7915	6771	5366	3728	4277				
	1.	31969	1318	7102	6937	5310	3898	2615	1914	1200	772	463				
	2.	15265	8	266	1818	2856	2801	2678	1727	1326	709	974				
	3.	9728	-	14	215	906	1553	1743	1712	1479	1035	1077				
	4.	6399	-	-	8	93	585	1029	1299	1193	1037	1155				
	5.	677	-	-	-	-	4	37	93	107	88	346				
	6.	347	-	-	-	-	-	3	18	45	60	271				
	7.	180	-	-	-	-	-	-	6	13	15	146				
	8.	106	-	-	-	-	-	-	-	4	17	77				
GOIAS.....	TOTAL	204401	9461	21844	24379	25552	24953	22247	20888	17371	13836	24071				
	1.	113408	9339	21066	20929	18004	14039	8612	7086	4910	3421	5112				
	2.	31993	122	699	2972	5670	6438	5884	5230	3915	2870	4213				
	3.	20442	-	79	422	1619	3354	4359	4410	4170	3178	4731				
	4.	18426	-	-	56	285	1067	2130	3190	3329	3176	5173				
	5.	3815	-	-	-	14	50	219	408	527	623	1956				
	6.	1964	-	-	-	-	5	42	132	238	318	1279				
	7.	1338	-	-	-	-	-	1	18	112	188	1039				
	8.	765	-	-	-	-	-	-	4	20	62	673				
DISTRITO FEDERAL.....	TOTAL	8136	149	987	1045	1049	1025	907	870	712	557	827				
	1.	2300	167	905	505	283	140	101	69	40	29	41				
	2.	1725	2	81	466	409	267	176	120	83	59	59				
	3.	1490	-	1	74	305	331	261	194	137	89	112				
	4.	1220	-	-	-	51	243	231	229	100	131	151				
	5.	896	-	-	-	1	24	128	178	135	148	258				
	6.	485	-	-	-	-	-	17	70	110	96	185				
	7.	20	-	-	-	-	-	-	1	3	5	11				
	8.	-	-	-	-	-	-	-	-	-	-	-				
BRASIL.....	TOTAL	5074220	221851	584782	647244	666732	651360	575766	506509	408742	322408	699326				
	1.	2734824	220101	551115	494164	402602	322131	238336	185656	134437	99647	126633				
	2.	1032008	1750	31984	131151	165215	161447	141477	123114	73954	35419	121009				
	3.	633786	-	1183	20977	81809	103865	103956	98195	82276	65821	92154				
	4.	423700	-	-	952	14752	58187	74403	74454	67927	52443	81312				
	5.	88682	-	-	-	354	4933	14513	16370	14654	11408	26446				
	6.	47000	-	-	-	-	187	2780	7478	8435	7489	20411				
	7.	32068	-	-	-	-	-	101	1942	5465	5752	18998				
	8.	22152	-	-	-	-	-	-	100	1590	4222	16740				

FONTE: MEC/SQ/SERVICO DE ESTATISTICA DA EDUCACAO E CULTURA  
 NOTAS: (1) DADOS PRELIMINARES - PA, PI, CE, PB, GO, MG (ESTADUAL)  
 (2) ESTAO INCLUIDOS OS ALUNOS EM REGIME NAO SERIADO, ADAPTADOS NAS SERIES

1. GRAU

DISTRIBUICAO PERCENTUAL DA MATRICULA INICIAL POR SERIE E IDADE - BRASIL - 1964



FONTE : MEC/SG/SERVICO DE ESTATISTICA DA EDUCACAO E CULTURA  
 NOTA : NAO ESTAO INCLUIDOS OS DADOS DE PERNAMBUCO E SAO PAULO.

- Legenda :
- A - 7 ANOS
  - B - 7 ANOS
  - C - 8 ANOS
  - D - 9 ANOS
  - E - 10 ANOS
  - F - 11 ANOS

ENSINO REGULAR DE 1. GRAU  
3. ANO  
3. ALUNADO

3.4 - MATRICULA INICIAL DE REPETENTES, POR SÉRIE, SEGUNDO A UNIDADE DA FEDERAÇÃO E LOCALIZAÇÃO - 1964

UNIDADE DA FEDERAÇÃO	LOCALIZAÇÃO	TOTAL	MATRICULA INICIAL DE REPETENTES							
			SÉRIES							
			1. SÉRIE	2. SÉRIE	3. SÉRIE	4. SÉRIE	5. SÉRIE	6. SÉRIE	7. SÉRIE	8. SÉRIE
RODONIA.....	TOTAL	56427	26778	14580	8672	1034	2493	1437	938	495
	RURAL	41154	21326	12320	7274	143		53	17	21
	NÃO INFORMADO	-	-	-	-	-	-	-	-	-
ACRE.....	TOTAL	15299	7992	2654	1277	757	1313	731	374	201
	RURAL	5915	4210	1034	441	184	24	9	8	5
	NÃO INFORMADO	-	-	-	-	-	-	-	-	-
AMAZONAS.....	TOTAL	61084	24314	10733	6523	3936	7358	4666	3595	1769
	RURAL	11742	8821	1747	643	213	188	63	24	43
	NÃO INFORMADO	-	-	-	-	-	-	-	-	-
RORAIMA.....	TOTAL	5854	2660	962	533	369	574	424	212	116
	RURAL	2419	1653	457	169	111	16	4	3	2
	NÃO INFORMADO	-	-	-	-	-	-	-	-	-
PARÁ.....	TOTAL	183723	90574	28187	19779	12464	15975	8421	5151	3170
	RURAL	58558	42474	8173	4478	1987	715	378	229	104
	NÃO INFORMADO	-	-	-	-	-	-	-	-	-
AMAPÁ.....	TOTAL	12559	4701	1983	1325	601	1653	947	414	540
	RURAL	4058	2427	651	336	145	206	116	115	62
	NÃO INFORMADO	-	-	-	-	-	-	-	-	-
MARANHÃO.....	TOTAL	93311	50741	14603	9892	5894	4976	3173	2412	1610
	RURAL	49815	36269	6756	3786	1918	505	291	191	99
	NÃO INFORMADO	-	-	-	-	-	-	-	-	-
PIAUÍ.....	TOTAL	159241	87578	28838	14095	11128	8900	5063	2413	1226
	RURAL	87202	64736	14040	5349	2651	96	86	31	13
	NÃO INFORMADO	-	-	-	-	-	-	-	-	-
CEARÁ.....	TOTAL	206551	112575	32000	19922	13528	12730	7771	5043	2982
	RURAL	105492	80768	14009	6736	3305	343	182	108	41
	NÃO INFORMADO	-	-	-	-	-	-	-	-	-
R. G. DO NORTE.....	TOTAL	135979	53625	26933	15438	8925	14148	8561	5149	1271
	RURAL	53601	32390	12071	5723	2629	507	191	61	29
	NÃO INFORMADO	-	-	-	-	-	-	-	-	-
PARAÍBA.....	TOTAL	119014	58695	18952	11396	7089	9077	6141	4665	2979
	RURAL	49947	35402	8104	3937	2418	33	39	6	8
	NÃO INFORMADO	115	78	25	6	6	-	-	-	-
PERNAMBUCO.....	TOTAL	...	...	...	...	...	...	...	...	...
	RURAL	...	...	...	...	...	...	...	...	...
	NÃO INFORMADO	...	...	...	...	...	...	...	...	...
ALAGOAS.....	TOTAL	101991	56085	18303	9726	5308	5318	3418	2468	1365
	RURAL	50281	36359	9426	3660	1560	171	67	30	6
	NÃO INFORMADO	-	-	-	-	-	-	-	-	-
SERGIPE.....	TOTAL	90588	41728	16735	8526	6379	7915	4311	3064	1926
	RURAL	35452	23731	7154	2969	1351	164	45	30	8
	NÃO INFORMADO	-	-	-	-	-	-	-	-	-
BAHIA.....	TOTAL	388512	193319	57244	16255	22018	32121	21043	16934	2678
	RURAL	134051	101215	19260	8680	4176	348	218	114	40
	NÃO INFORMADO	-	-	-	-	-	-	-	-	-
MINAS GERAIS.....	TOTAL	744662	305331	109189	74930	43455	94941	59308	17797	19811
	RURAL	209017	137894	40068	22076	9886	1916	845	392	160
	NÃO INFORMADO	-	-	-	-	-	-	-	-	-
ESPIRITO SANTO.....	TOTAL	80365	35553	12971	8640	5469	7252	4939	3604	1937
	RURAL	33088	20655	6248	3400	1834	412	275	149	105
	NÃO INFORMADO	-	-	-	-	-	-	-	-	-
RIO DE JANEIRO.....	TOTAL	442535	170996	108847	58434	42702	53472	30630	18106	4468
	RURAL	44202	14926	22347	6568	3370	1255	665	170	101
	NÃO INFORMADO	-	-	-	-	-	-	-	-	-
SÃO PAULO.....	TOTAL	...	...	...	...	...	...	...	...	...
	RURAL	...	...	...	...	...	...	...	...	...
	NÃO INFORMADO	...	...	...	...	...	...	...	...	...
PARANÁ.....	TOTAL	314206	115294	49102	34645	19868	46200	26792	14877	7478
	RURAL	88561	53031	17571	10135	6925	1615	767	413	104
	NÃO INFORMADO	-	-	-	-	-	-	-	-	-
SANTA CATARINA.....	TOTAL	56718	28397	10770	6153	6640	1438	1174	808	1388
	RURAL	38053	22088	7872	4147	1621	86	87	56	96
	NÃO INFORMADO	26	11	5	4	3	1	2	-	-
RIO G. DO SUL.....	TOTAL	304523	101298	36064	28592	32735	39938	30762	21619	13515
	RURAL	74250	39998	13131	8288	7560	3332	1236	510	195
	NÃO INFORMADO	-	-	-	-	-	-	-	-	-
MATO G. DO SUL.....	TOTAL	65914	21011	10464	6037	3742	12639	6339	3486	2196
	RURAL	8095	5320	1664	747	309	31	16	8	-
	NÃO INFORMADO	-	-	-	-	-	-	-	-	-
MATO GROSSO.....	TOTAL	62481	24038	10276	6461	3773	9477	4388	2567	1501
	RURAL	12815	8638	2541	1078	465	65	17	7	4
	NÃO INFORMADO	-	-	-	-	-	-	-	-	-
GOIÁS.....	TOTAL	199415	86919	28010	20792	13898	21001	13320	8465	4010
	RURAL	42991	28510	8568	4178	2445	571	239	170	40
	NÃO INFORMADO	94	68	13	9	4	-	-	-	-
DISTRITO FEDERAL.....	TOTAL	50810	11331	6848	5628	3980	8998	5398	5061	3546
	RURAL	1872	751	454	275	157	175	99	1	-
	NÃO INFORMADO	-	-	-	-	-	-	-	-	-
B R A S I L.....	TOTAL	3953782	1661533	655248	413571	275691	422127	259104	169645	26837
	RURAL	1248031	819612	232766	119271	57181	12827	9716	1007	1245
	NÃO INFORMADO	235	157	43	19	11	1	2	-	-

## INDICADORES DE ENSINO REGULAR DE 1.GRAU

TAXA DE REPETENCIA POR SÉRIE, SEQUÊNCIA REGIONAL, UNIDADE DA FEDERAÇÃO E DEPENDÊNCIA ADMINISTRATIVA - 1994

DEPENDÊNCIA ADMINISTRATIVA	TAXA DE REPETÊNCIA (%)									
	TOTAL	SÉRIE 12.	SÉRIE 13.	SÉRIE 14.	SÉRIE 15.	SÉRIE 16.	SÉRIE 17.	SÉRIE 18.	SÉRIE 19.	SÉRIE 20.

## BRASIL

TOTAL	78.70	72.04	79.11	82.87	85.88	77.55	80.80	83.90	88.29
FEDERAL	79.71	68.73	80.83	83.98	88.39	79.23	84.20	85.92	88.18
ESTADUAL	77.82	70.45	77.07	81.68	84.81	75.54	78.45	81.75	86.49
MUNICIPAL	76.26	71.44	78.77	81.89	85.32	75.73	79.26	82.48	88.35
PARTICULAR	89.01	84.73	89.59	90.73	91.52	86.87	89.44	91.11	92.99

## REGIÃO NORTE

TOTAL	78.16	73.62	78.19	80.75	86.15	78.15	81.44	83.41	86.87
FEDERAL	76.73	64.48	79.10	83.55	87.65	75.75	79.03	79.97	83.38
ESTADUAL	78.64	74.06	78.72	80.88	84.15	77.08	80.52	82.66	86.27
MUNICIPAL	75.63	72.94	75.56	77.39	88.29	78.66	81.12	83.90	87.37
PARTICULAR	87.05	81.68	87.51	90.68	91.26	86.42	88.60	89.35	91.26

## RORONÓIA

TOTAL	62.62	51.54	53.68	61.62	89.86	80.78	82.60	84.52	87.89
FEDERAL	94.52	94.34	93.18	91.87	98.60	-	-	-	-
ESTADUAL	82.85	76.26	86.02	88.90	92.41	81.76	76.35	84.24	81.06
MUNICIPAL	61.42	50.50	52.17	60.10	89.90	81.11	83.11	84.61	84.36
PARTICULAR	83.63	83.08	88.66	87.64	85.85	72.92	78.77	81.37	83.73

## ACRE

TOTAL	76.54	68.30	77.53	84.48	87.23	77.27	80.10	86.10	89.35
FEDERAL	92.19	83.71	88.41	100.00	-	-	-	-	-
ESTADUAL	75.48	65.44	76.44	84.20	86.60	77.87	79.59	85.73	89.35
MUNICIPAL	76.72	71.77	78.42	81.49	88.35	89.10	79.64	83.16	85.79
PARTICULAR	80.38	85.54	87.50	97.18	89.17	88.09	85.24	93.16	95.56

## AMAZONAS

TOTAL	82.15	79.93	83.34	85.20	87.19	74.32	80.52	81.60	86.67
FEDERAL	85.62	-	-	-	-	70.49	88.46	88.33	87.35
ESTADUAL	79.70	75.83	79.01	82.42	85.09	78.04	79.47	80.23	85.57
MUNICIPAL	84.80	82.17	88.69	89.74	92.57	76.56	75.54	85.38	75.17
PARTICULAR	91.58	89.82	92.61	93.91	93.42	90.16	91.73	90.85	91.75

## RORAIMA

TOTAL	76.69	61.64	80.34	85.01	86.95	78.61	77.65	83.79	84.22
FEDERAL	76.62	61.55	80.25	84.96	86.91	78.61	77.65	83.79	84.22
PARTICULAR	100.00	100.00	100.00	100.00	100.00	-	-	-	-

## PARÁ

TOTAL	79.51	75.75	81.18	82.35	85.02	77.89	82.23	84.68	87.27
FEDERAL	81.53	76.20	84.23	84.81	81.75	83.22	85.54	82.70	83.92
ESTADUAL	78.44	74.41	78.82	79.81	83.51	76.46	81.27	83.96	86.55
MUNICIPAL	79.25	76.54	83.12	84.25	86.21	77.63	78.17	82.12	82.74
PARTICULAR	85.82	78.77	86.01	89.92	91.06	86.23	89.40	88.63	91.27

## AMAPÁ

TOTAL	75.50	63.93	77.17	82.14	89.10	71.59	78.46	77.27	80.94
FEDERAL	75.31	62.94	77.07	82.17	89.26	72.79	78.13	77.18	80.89
ESTADUAL	-	-	-	-	-	-	-	-	-
MUNICIPAL	73.00	62.63	73.11	79.41	87.22	63.98	70.82	75.30	78.60
PARTICULAR	89.35	82.11	90.64	89.38	92.32	70.43	86.15	88.99	90.63

## REGIÃO NORDESTE

TOTAL	79.22	75.20	79.37	82.45	84.74	80.09	82.81	84.56	88.59
FEDERAL	80.32	73.10	82.06	82.58	85.77	83.97	89.07	89.34	89.18
ESTADUAL	77.44	71.64	75.77	79.54	82.59	77.62	79.83	81.69	86.04
MUNICIPAL	76.18	75.59	80.35	83.58	85.54	79.02	82.22	84.39	87.82
PARTICULAR	88.25	84.64	87.72	89.14	90.37	86.26	88.97	90.74	92.93

## MARANHÃO

TOTAL	87.51	84.65	87.48	88.37	90.44	90.77	92.16	92.67	93.80
FEDERAL	89.87	88.51	87.99	87.36	92.86	92.35	92.23	94.74	85.15
ESTADUAL	88.82	85.68	88.66	87.84	89.99	90.50	92.02	92.67	94.84
MUNICIPAL	85.77	84.13	87.31	88.10	89.91	89.36	90.27	90.78	89.73
PARTICULAR	92.21	84.79	91.10	91.78	93.07	92.31	93.25	93.36	94.22

## PIAUI

TOTAL	70.33	64.42	70.60	76.34	75.21	74.52	78.49	85.90	90.29
FEDERAL	71.74	70.36	72.88	72.09	86.67	-	-	-	-
ESTADUAL	71.43	70.15	68.05	74.10	72.48	69.29	73.42	82.38	87.61
MUNICIPAL	64.78	59.63	71.75	78.26	79.58	87.68	89.70	86.25	90.11
PARTICULAR	86.97	86.45	90.31	88.58	88.36	82.31	85.00	89.22	92.43

## INDICADORES DE ENSINO REGULAR DE 1.º GRAU

TAXA DE REPETÊNCIA POR SÉRIE-SEGUNDA REGIÃO, UNIDADES DA FEDERAÇÃO E  
DEPENDÊNCIA ADMINISTRATIVA - 1996

DEPENDÊNCIA ADMINISTRATIVA	TAXA DE REPETÊNCIA (%)									
	TOTAL	1.ª SÉRIE	2.ª SÉRIE	3.ª SÉRIE	4.ª SÉRIE	5.ª SÉRIE	6.ª SÉRIE	7.ª SÉRIE	8.ª SÉRIE	9.ª SÉRIE
<b>CEARA</b>										
TOTAL	81.30	76.97	81.22	83.82	85.33	84.29	87.12	89.63	92.50	
FEDERAL	83.80	82.06	77.26	79.58	84.14	81.96	88.69	92.42	90.70	
ESTADUAL	81.86	76.04	78.54	81.38	83.61	82.33	85.02	87.88	91.42	
MUNICIPAL	77.91	75.38	80.62	83.23	83.93	81.84	84.55	86.76	90.59	
PARTICULAR	89.13	86.21	87.70	89.37	89.35	88.48	90.83	92.52	94.14	
<b>RIO GRANDE DO NORTE</b>										
TOTAL	69.67	59.52	67.99	74.67	80.46	69.95	73.38	79.77	84.25	
FEDERAL	59.26	46.00	60.37	73.53	64.29	-	-	-	-	
ESTADUAL	70.64	62.58	67.81	73.57	79.69	68.38	70.08	77.49	82.10	
MUNICIPAL	64.00	54.55	64.41	72.61	78.47	67.94	73.26	79.55	83.91	
PARTICULAR	82.76	77.00	82.49	85.34	87.64	79.37	83.33	86.94	90.91	
<b>PARAIBA</b>										
TOTAL	30.33	27.73	24.85	22.96	25.88	20.12	21.90	23.32	26.75	
FEDERAL	01.65	28.08	24.74	27.16	26.22	-	-	-	-	
ESTADUAL	20.15	25.54	28.58	22.91	26.65	29.09	29.98	21.35	23.76	
MUNICIPAL	28.57	27.27	24.06	21.68	23.60	26.07	29.66	21.31	29.56	
PARTICULAR	28.30	28.63	26.12	28.30	20.47	24.76	27.13	23.70	21.96	
<b>ALAGOAS</b>										
TOTAL	76.06	67.57	76.41	80.76	85.15	87.56	85.23	86.87	90.85	
FEDERAL	72.85	-	-	-	-	34.82	57.14	69.23	80.30	
ESTADUAL	74.27	71.13	76.91	81.92	86.01	83.02	82.90	84.79	90.35	
MUNICIPAL	70.44	64.97	74.94	78.38	82.52	82.25	80.87	86.17	85.23	
PARTICULAR	84.99	77.56	82.01	84.90	88.14	84.74	88.72	89.74	92.82	
<b>SERGIPE</b>										
TOTAL	68.34	57.61	68.44	76.09	77.37	70.37	76.71	78.43	82.35	
FEDERAL	93.15	64.86	37.50	-	-	92.31	100.00	100.00	98.36	
ESTADUAL	61.15	56.61	65.59	73.97	73.03	68.18	73.89	75.87	79.34	
MUNICIPAL	63.53	55.71	67.78	75.67	81.11	65.61	72.69	69.49	78.63	
PARTICULAR	82.54	72.74	80.69	84.32	87.15	84.06	88.07	90.51	91.72	
<b>BAHIA</b>										
TOTAL	81.32	78.64	83.23	84.36	86.85	79.42	81.53	81.34	86.50	
FEDERAL	75.64	65.35	87.09	83.70	85.90	78.49	88.47	93.36	96.61	
ESTADUAL	77.12	70.66	78.04	79.91	84.49	76.84	78.49	78.06	83.69	
MUNICIPAL	83.44	81.48	86.27	88.22	89.41	80.30	83.60	84.76	88.26	
PARTICULAR	89.61	87.06	91.30	91.68	92.26	86.64	88.80	90.13	92.38	
<b>REGIÃO SUDESTE</b>										
TOTAL	75.79	65.23	74.81	80.53	84.90	74.48	78.44	82.48	88.32	
FEDERAL	88.07	78.94	89.44	82.53	94.34	81.17	89.00	91.95	96.19	
ESTADUAL	74.17	64.98	71.75	74.56	84.16	71.67	74.55	79.11	85.30	
MUNICIPAL	71.30	59.69	74.20	77.44	82.37	71.19	76.33	80.27	88.20	
PARTICULAR	89.05	83.80	89.77	90.66	91.98	86.71	89.72	91.54	93.06	
<b>MINAS GERAIS</b>										
TOTAL	73.09	58.52	76.39	50.46	55.96	70.94	74.19	79.06	85.83	
FEDERAL	85.10	73.58	85.43	83.71	93.24	84.67	87.50	91.23	96.27	
ESTADUAL	73.53	60.05	76.94	80.30	85.31	69.70	72.25	77.55	85.25	
MUNICIPAL	66.86	53.45	72.86	78.97	86.95	66.84	69.35	71.98	78.47	
PARTICULAR	87.79	85.95	92.46	93.06	94.00	81.50	86.21	88.54	91.28	
<b>ESPIRITO SANTO</b>										
TOTAL	80.89	64.02	82.89	85.83	88.92	82.95	84.44	85.73	90.40	
FEDERAL	82.97	72.30	83.84	86.17	91.40	86.21	83.56	77.50	91.67	
ESTADUAL	79.71	67.63	81.64	84.59	88.07	82.50	84.19	85.26	90.29	
MUNICIPAL	78.41	65.90	82.62	86.15	88.88	79.11	80.33	80.41	86.12	
PARTICULAR	92.54	92.26	94.48	95.06	94.81	89.28	89.10	91.76	93.67	
<b>RIO DE JANEIRO</b>										
TOTAL	78.38	74.67	71.26	79.48	82.77	77.78	82.85	86.45	91.30	
FEDERAL	89.82	90.74	97.47	70.89	96.51	79.22	89.46	92.37	96.25	
ESTADUAL	73.41	83.58	56.01	74.11	77.97	74.29	78.41	81.63	86.40	
MUNICIPAL	73.97	65.73	74.66	75.63	79.43	71.88	79.04	82.78	91.44	
PARTICULAR	89.19	82.99	89.00	89.96	91.46	89.48	91.87	93.38	94.22	
<b>REGIÃO SUL</b>										
TOTAL	81.48	70.46	84.15	86.78	87.61	79.67	81.80	85.19	89.07	
FEDERAL	89.43	69.57	88.26	92.30	96.82	95.24	96.67	97.31	95.97	
ESTADUAL	82.13	74.01	85.24	87.13	87.33	78.03	80.29	83.99	88.13	
MUNICIPAL	76.83	63.94	80.91	84.66	86.62	81.77	81.02	86.01	90.93	
PARTICULAR	90.57	86.30	92.22	92.93	92.17	88.83	89.93	91.26	93.23	

## INDICADORES DE ENSINO REGULAR DE 1.º GRAU

TAXA DE REPETENCIA POR SERIE, SEGUNDO A REGIAO, UNIDADE DA FIDRACAO E  
DEPENDENCIA ADMINISTRATIVA - 1984

DEPENDENCIA ADMINISTRATIVA	TAXA DE REPETENCIA (%)								
	TOTAL	1. SERIE	2. SERIE	3. SERIE	4. SERIE	5. SERIE	6. SERIE	7. SERIE	8. SERIE
<b>PARANA</b>									
TOTAL	79.88	70.30	81.74	84.64	89.17	76.35	79.81	94.65	89.4
FEDERAL	81.66	52.19	82.31	82.67	95.35	74.12	93.92	97.13	92.5
ESTADUAL	79.55	71.82	81.34	83.83	88.01	74.85	78.06	83.14	88.2
MUNICIPAL	77.34	66.61	80.25	83.82	89.21	80.14	85.43	90.55	94.8
PARTICULAR	90.95	85.81	90.91	92.07	94.35	89.60	92.05	93.89	96.3
<b>SANTA CATARINA</b>									
TOTAL	91.93	80.26	90.94	94.09	93.78	97.88	98.10	98.42	97.2
FEDERAL	93.17	79.73	91.83	93.84	98.09	96.09	98.52	99.10	98.8
ESTADUAL	94.40	84.75	93.01	95.63	94.86	99.15	99.26	99.25	97.6
MUNICIPAL	81.66	68.15	84.55	89.31	89.44	89.55	91.17	92.67	94.6
PARTICULAR	95.22	94.36	96.59	96.60	95.63	94.15	93.77	95.22	95.3
<b>RIO GRANDE DO SUL</b>									
TOTAL	77.97	65.93	83.42	85.34	92.57	76.15	76.42	79.16	83.6
FEDERAL	84.50	58.17	81.82	71.67	87.10	92.81	94.66	93.71	93.1
ESTADUAL	76.99	69.17	83.86	84.34	80.22	72.42	73.47	76.60	81.2
MUNICIPAL	74.71	59.01	80.52	84.19	83.11	81.05	77.79	79.56	84.4
PARTICULAR	88.88	84.26	92.05	92.55	89.47	86.78	87.69	88.72	91.1
<b>REGIAO CENTRO OESTE</b>									
TOTAL	80.13	74.47	81.93	84.34	87.54	76.03	80.52	93.30	86.3
FEDERAL	85.89	81.30	84.31	87.21	91.01	83.46	89.09	90.33	91.9
ESTADUAL	79.03	72.74	80.82	82.97	86.60	74.59	79.15	81.90	84.9
MUNICIPAL	79.21	74.38	81.30	84.86	88.12	77.83	81.71	94.96	89.2
PARTICULAR	90.67	89.00	91.77	92.14	92.51	87.10	89.73	91.59	93.3
<b>MATO GROSSO DO SUL</b>									
TOTAL	79.50	74.32	81.37	86.03	88.70	71.48	77.01	92.36	95.8
FEDERAL	80.73	79.74	83.03	87.05	89.19	66.17	72.63	87.28	86.2
ESTADUAL	77.74	73.45	79.40	84.19	87.12	69.12	75.38	80.41	84.5
MUNICIPAL	80.11	72.86	81.98	87.35	90.47	77.82	80.55	86.78	87.9
PARTICULAR	91.87	91.66	94.03	94.41	94.06	87.77	87.31	92.53	92.1
<b>MATO GROSSO</b>									
TOTAL	80.16	74.02	81.99	84.93	88.37	74.92	81.01	84.62	88.0
FEDERAL	81.85	77.22	78.90	88.56	95.40	-	-	-	-
ESTADUAL	79.50	73.60	80.70	83.23	86.61	73.86	80.17	84.05	87.7
MUNICIPAL	79.74	72.59	83.55	87.72	92.03	78.40	84.17	82.57	89.5
PARTICULAR	85.65	83.25	84.43	87.46	90.78	81.83	86.72	89.57	89.4
<b>GOIAS</b>									
TOTAL	80.10	74.54	81.93	83.59	86.78	78.29	81.50	84.57	87.8
FEDERAL	91.97	94.47	92.19	87.92	90.43	91.96	91.04	93.68	91.9
ESTADUAL	79.28	72.42	81.31	82.52	86.17	77.28	80.28	83.57	86.4
MUNICIPAL	78.78	75.19	80.26	83.09	86.22	77.74	81.92	84.32	89.1
PARTICULAR	91.43	89.37	93.70	92.88	92.68	88.24	90.35	91.50	94.1
<b>DISTRITO FEDERAL</b>									
TOTAL	80.95	75.05	82.62	84.25	88.00	76.15	81.05	80.47	82.1
FEDERAL	88.35	73.01	85.75	86.09	91.86	92.95	93.93	90.20	93.1
ESTADUAL	79.05	72.43	80.98	82.88	87.25	74.20	79.02	78.20	80.1
PARTICULAR	92.43	93.58	93.33	93.07	92.49	88.99	91.80	92.27	93.1

UNITE : MEC/SG/SERVICO DE ESTATISTICA DA EDUCACAO E CULTURA  
 NOTA : 1. DADOS PRELIMINARES - PARA, PIAUI, CEARA, PARAIBA, MINAS GERAIS (REDE ESTADUAL) E GOIAS.  
 2. NAU ESTAO INCLUIDOS OS DADOS DE PERNAMBUCO E SAO PAULO.

## INDICADORES DE ENSINO REGULAR DE 1.GRAU

TAXA DE INCORPORAÇÃO AO SISTEMA POR DEPENDÊNCIA ADMINISTRATIVA.  
SEGUNDO A REGIÃO E UNIDADE DA FEDERAÇÃO - 1984

REGIÃO/ UNIDADE DA FEDERAÇÃO	TAXA DE INCORPORAÇÃO AO SISTEMA (%)				
	T O T A L	DEPENDÊNCIA ADMINISTRATIVA			
		FEDERAL	ESTADUAL	MUNICIPAL	PARTICULAR
B R A S I L	72.09	68.73	70.45	71.44	84.73
REGIÃO NORTE .....	73.62	64.48	74.06	72.94	81.68
RONDONIA	51.59	94.54	76.26	50.50	83.08
ACRE	68.30	88.71	65.94	71.97	85.59
AMAZONAS	79.93	-	75.83	82.17	89.82
RORAIMA	61.69	61.55	-	-	100.00
PARA	75.75	76.20	74.41	76.54	78.77
AMAPA	63.93	62.94	-	62.63	92.11
REGIÃO NORDESTE .....	75.20	73.10	71.69	75.59	84.64
MARANHÃO	84.65	88.51	85.68	84.13	89.79
PIAUI	64.42	70.36	70.15	59.63	86.45
CEARA	76.97	82.08	78.04	75.38	86.21
RIO GRANDE DO NORTE	59.52	46.00	62.58	54.55	77.00
PARAIBA	77.73	78.08	75.54	77.27	88.68
ALAGOAS	67.57	-	71.13	64.97	77.56
SERGIPE	57.61	64.86	56.61	55.71	72.74
BAHIA	78.64	65.35	70.68	81.48	87.06
REGIÃO SUDESTE .....	65.23	78.94	64.98	59.69	83.80
MINAS GERAIS	58.52	73.58	60.05	53.45	85.95
ESPIRITO SANTO	69.02	72.30	67.63	65.90	92.26
RIO DE JANEIRO	74.67	90.74	83.58	65.73	82.99
REGIÃO SUL .....	70.46	69.57	74.01	63.94	86.30
PARANA	70.30	52.19	71.82	66.61	85.81
SANTA CATARINA	80.26	79.73	84.75	68.15	94.36
RIO GRANDE DO SUL	65.93	58.17	69.17	59.01	84.26
REGIÃO CENTRO-OESTE .....	74.47	81.30	72.74	74.38	89.00
MATO GROSSO DO SUL	74.32	79.74	73.45	72.86	91.66
MATO GROSSO	74.02	77.22	73.60	72.59	83.25
GOIAS	74.54	94.47	72.42	75.19	89.37
DISTRITO FEDERAL	75.05	73.01	72.43	-	93.58

FONTE : MEC/SG/SERVICO DE ESTATISTICA DA EDUCACAO E CULTURA.

NOTA : 1. DADOS PRELIMINARES - PARA, PIAUI, CEARA, PARAIBA, MINAS GERAIS (REDE ESTADUAL) E GOIAS.

ENSINO REGULAR DE 1. GRAU  
3. ALUNADO  
3.5 - NUMERO DE ALUNOS AFASTADOS POR ABANDONO, POR DEPENDENCIA ADMINISTRATIVA,  
SEGUNDO A UNIDADE DA FEDERACAO E LOCALIZACAO - 1983

UNIDADE DA FEDERACAO	LOCALIZACAO	ALUNOS AFASTADOS POR ABANDONO					
		TOTAL	DEPENDENCIA ADMINISTRATIVA				
			FEDERAL	ESTADUAL	MUNICIPAL	PARTICULAR	NAO INFORMADO
RONDONIA.....	TOTAL	20870	10	338	20210	312	-
	RURAL	7312	-	-	7271	41	-
	NAO INFORMADO	-	-	-	-	-	-
ACRE.....	TOTAL	16679	-	12354	3531	792	-
	RURAL	8921	-	6255	2445	221	-
	NAO INFORMADO	-	-	-	-	-	-
AMAZONAS.....	TOTAL	53273	26	33781	17224	2218	-
	RURAL	14308	-	477	13695	116	-
	NAO INFORMADO	-	-	-	-	-	-
ROREAMA.....	TOTAL	4390	4390	-	-	-	-
	RURAL	1828	1828	-	-	-	-
	NAO INFORMADO	-	-	-	-	-	-
PARA.....	TOTAL	111031	519	60138	44089	6285	-
	RURAL	46482	218	15028	30413	761	-
	NAO INFORMADO	-	-	-	-	-	-
AMAPA.....	TOTAL	5742	5055	-	656	31	-
	RURAL	2056	1892	-	164	-	-
	NAO INFORMADO	-	-	-	-	-	-
MARANHAO.....	TOTAL	67768	115	17226	42320	8107	-
	RURAL	31394	90	1855	29875	614	-
	NAO INFORMADO	-	-	-	-	-	-
PIAUÍ.....	TOTAL	77474	165	37277	35363	4669	-
	RURAL	40244	40	7530	32521	153	-
	NAO INFORMADO	-	-	-	-	-	-
CEARA.....	TOTAL	127389	1236	35885	68786	21438	44
	RURAL	56640	362	2392	53394	497	-
	NAO INFORMADO	44	-	-	-	-	44
RIO GRANDE DO NORTE.....	TOTAL	71973	16	32142	32790	6825	-
	RURAL	25142	-	6362	18187	593	-
	NAO INFORMADO	-	-	-	-	-	-
PARAIBA.....	TOTAL	102697	203	25598	66762	9805	329
	RURAL	47584	14	2971	44379	220	-
	NAO INFORMADO	84	-	-	14	-	70
PERNAMBUCO.....	TOTAL	...	...	...	...	...	...
	RURAL	...	...	...	...	...	...
	NAO INFORMADO	...	...	...	...	...	...
ALAGOAS.....	TOTAL	50301	145	11255	28815	10974	-
	RURAL	23711	-	1444	20210	2075	-
	NAO INFORMADO	-	-	-	-	-	-
SERGIPE.....	TOTAL	52334	6	26492	22899	2937	-
	RURAL	19446	5	2706	16451	271	-
	NAO INFORMADO	-	-	-	-	-	-
BAHIA.....	TOTAL	217138	1666	84618	118270	12584	-
	RURAL	100307	1537	5511	92085	1214	-
	NAO INFORMADO	-	-	-	-	-	-
MINAS GERAIS.....	TOTAL	333845	89	237088	75509	21219	-
	RURAL	88553	65	26794	61111	581	-
	NAO INFORMADO	-	-	-	-	-	-
ESPIRITO SANTO.....	TOTAL	51232	1	39707	8948	2574	-
	RURAL	18419	1	15618	2676	124	-
	NAO INFORMADO	-	-	-	-	-	-
RIO DE JANEIRO.....	TOTAL	131802	26	52614	40409	38753	-
	RURAL	18972	-	11129	6509	1334	-
	NAO INFORMADO	-	-	-	-	-	-
SAO PAULO.....	TOTAL	...	...	...	...	...	...
	RURAL	...	...	...	...	...	...
	NAO INFORMADO	...	...	...	...	...	...
PARANA.....	TOTAL	202216	104	129352	67890	8870	-
	RURAL	57452	104	9646	46511	1171	-
	NAO INFORMADO	-	-	-	-	-	-
SANTA CATARINA.....	TOTAL	57764	386	43838	12113	1423	4
	RURAL	15980	62	10169	5739	10	4
	NAO INFORMADO	4	-	-	-	-	4
RIO GRANDE DO SUL.....	TOTAL	117068	92	69988	38610	8378	-
	RURAL	23220	91	4182	18646	301	-
	NAO INFORMADO	-	-	-	-	-	-
MATO GROSSO DO SUL.....	TOTAL	52649	504	32829	17707	1614	-
	RURAL	9441	36	663	8742	-	-
	NAO INFORMADO	-	-	-	-	-	-
MATO GROSSO.....	TOTAL	54438	211	35107	15834	1786	-
	RURAL	12583	-	312	12091	190	-
	NAO INFORMADO	-	-	-	-	-	-
GOIAS.....	TOTAL	169335	258	111408	53014	4562	93
	RURAL	31162	-	6155	24862	145	-
	NAO INFORMADO	85	-	85	-	-	-
DISTRITO FEDERAL.....	TOTAL	10205	23	9519	-	667	-
	RURAL	534	-	514	-	-	-
	NAO INFORMADO	-	-	-	-	-	-
B R A S I L.....	TOTAL	2159613	15256	1134670	831350	177467	470
	RURAL	701791	6326	137355	547065	10645	-
	NAO INFORMADO	217	-	85	14	-	114

CARACTERÍSTICAS BÁSICAS DA VARIÁVEL PORCENTAGEM DE AFASTADOS POR ABANDONO, POR DEPENDÊNCIA ADMINISTRATIVA E LOCALIZAÇÃO - BRASIL - 1983

CARACTERÍSTICAS BÁSICAS	TOTAL		DEPENDÊNCIA ADMINISTRATIVA							
			FEDERAL		ESTADUAL		MUNICIPAL		PARTICULAR	
	TOTAL	RURAL	TOTAL	RURAL	TOTAL	RURAL	TOTAL	RURAL	TOTAL	RURAL
DE OBSERVAÇÕES	157077.00	124140.00	604.00	440.00	35441.00	19028.00	113243.00	103711.00	7789.00	961.00
ELECCIMENTOS)										
	0.00	0.00	0.00	0.00	0.00	0.00	0.00	0.00	0.00	0.00
	100.00	100.00	100.00	100.00	100.00	100.00	100.00	100.00	100.00	100.00
	9.32	9.38	14.65	16.79	9.89	8.97	9.52	9.52	4.22	7.61
	0.00	0.00	0.00	0.00	0.00	0.00	0.00	0.00	0.00	0.00
	12.94	13.44	17.64	20.11	12.13	12.37	13.51	13.61	8.07	13.06
CIA	205.66	233.36	230.77	264.79	132.64	188.96	232.48	240.56	112.85	274.86
PADRAO	14.34	15.28	15.19	16.27	11.52	13.75	15.25	15.51	10.62	16.58
DE VARIACAO	110.79	113.66	86.14	80.93	94.94	111.13	112.86	113.94	131.69	126.91
DE ASSIMETRIA	1.97	1.92	1.39	1.21	2.25	2.21	1.89	1.38	2.70	2.20
DE CURTOSE	9.23	8.59	6.65	5.91	13.43	11.42	8.36	8.24	15.50	9.42

MEC/SG/SERVICO DE ESTATISTICA DA EDUCACAO E CULTURA.

FORAM COMPUTADOS SOMENTE OS ESTABELECIMENTOS EM ATIVIDADE E QUE INFORMARAM A DEPENDENCIA ADMINISTRATIVA E LOCALIZACAO.

NAO ESTAO INCLUIDOS OS DADOS DE PERNAMBUCO E SAO PAULO

ESTADOS - PARA. PIAUI. CEARA. PARAIBA. MINAS GERAIS (REDE

## ENSINO DE 1. GRAU

DISTRIBUICAO DE FREQUENCIA DA PORCENTAGEM DE AFASTADOS POR ABANDONO, POR DEPENDENCIA ADMINISTRATIVA E LOCALIZACAO -  
BRASIL - 1983

SES DA CENTAGEM AFASTADOS	FREQUENCIA (NUMERO DE ESTABELECIMENTOS)									
	TOTAL		DEPENDENCIA ADMINISTRATIVA							
			FEDERAL		ESTADUAL		MUNICIPAL		PARTICULAR	
	TOTAL	RURAL	TOTAL	RURAL	TOTAL	RURAL	TOTAL	RURAL	TOTAL	RURAL
TOTAL	157077	124140	604	440	35441	19028	113243	103711	7789	961
0  -- 5	56007	45738	131	85	10376	6945	41306	38306	4194	402
5  -- 10	26710	19230	85	42	7651	3324	17660	15720	1314	144
10  -- 15	21737	15736	95	68	6366	2684	14412	12868	864	116
15  -- 20	17338	13177	72	52	4591	2045	12126	10998	549	82
20  -- 25	9910	7621	60	45	2527	1182	6997	6340	326	54
25  -- 30	8926	7627	53	45	1704	1087	6962	6460	207	35
30  -- 35	5107	4479	29	27	898	645	4053	3776	127	31
35  -- 40	3692	3361	31	28	493	379	3102	2933	66	21
40  -- 45	2189	1992	16	16	291	239	1835	1717	47	20
> 45	5461	5179	32	32	544	498	4790	4593	95	56

: MEC/SG/SERVICO DE ESTATISTICA DA EDUCACAO E CULTURA.  
 : FORAM COMPUTADOS SOMENTE OS ESTABELECIMENTOS EM ATIVIDADE E QUE INFORMARAM DEPENDENCIA ADMINISTRATIVA E LOCALIZACAO.  
 : NAO ESTAO INCLUIDOS OS DADOS DE PERNAMBUCO E SAO PAULO  
 DADOS PRELIMINARES - PARA, PIAUI, CEARA, PARAIBA, MINAS GERAIS (REDE  
 ESTADUAL) E GOIAS.

ENSINO REGULAR UE 1. GRAU  
3. ALUNADO  
3-6 - NUMERO DE ALUNOS AFASTADOS POR ABANDONO, POR SERIE, SEGUNDO A UNIDADE DA FEDERACAO E LOCALIZACAO - 1943

UNIDADE DA FEDERACAO	LOCALIZACAO	TOTAL	ALUNOS AFASTADOS POR ABANDONO								
			SERIE								
			1-SERIE	2-SERIE	3-SERIE	4-SERIE	5-SERIE	6-SERIE	7-SERIE	8-SERIE	9-SERIE
RONDONIA.....	TOTAL	20870	8252	3207	2325	891	2888	1486	1092	729	
	RURAL	7312	4263	1610	1247	47	81	24	27	11	
	NAO INFORMADO	-	-	-	-	-	-	-	-	-	
ACRE.....	TOTAL	16679	9053	2785	1475	774	1147	722	435	235	
	RURAL	8921	6100	1658	768	319	55	15	5	1	
	NAO INFORMADO	-	-	-	-	-	-	-	-	-	
AMAZONAS.....	TOTAL	51273	21255	8026	5124	3206	6414	3916	1314	1991	
	RURAL	14308	8499	2422	1349	645	216	144	73	10	
	NAO INFORMADO	-	-	-	-	-	-	-	-	-	
ROIMA.....	TOTAL	4390	1440	680	598	416	483	342	261	170	
	RURAL	1828	801	424	309	204	58	14	13	5	
	NAO INFORMADO	-	-	-	-	-	-	-	-	-	
PARA.....	TOTAL	111031	52808	15874	13701	8088	9488	5178	3603	2241	
	RURAL	46482	29734	7129	6238	2026	693	290	278	116	
	NAO INFORMADO	-	-	-	-	-	-	-	-	-	
AMAPA.....	TOTAL	5742	1707	609	512	349	879	638	574	474	
	RURAL	2056	995	281	185	124	181	124	98	68	
	NAO INFORMADO	-	-	-	-	-	-	-	-	-	
MARANHAO.....	TOTAL	67268	31005	9707	7066	4934	6015	3924	3033	2080	
	RURAL	31394	20964	4736	2860	1716	547	250	215	106	
	NAO INFORMADO	-	-	-	-	-	-	-	-	-	
PIAU.....	TOTAL	77474	40578	12428	7572	5878	5113	3078	1716	1111	
	RURAL	40244	27688	6683	3585	2034	135	90	19	10	
	NAO INFORMADO	-	-	-	-	-	-	-	-	-	
CEARA.....	TOTAL	127389	56945	18947	13217	9316	11841	7526	5621	3976	
	RURAL	56440	38441	9351	5370	2708	355	252	123	40	
	NAO INFORMADO	44	44	-	-	-	-	-	-	-	
R.G. DO NORTE...	TOTAL	71973	24596	11824	8530	5840	9740	5514	1858	2571	
	RURAL	25142	13463	5520	3503	1893	455	191	86	31	
	NAO INFORMADO	-	-	-	-	-	-	-	-	-	
PARAIBA.....	TOTAL	102497	50939	15038	9441	6713	8346	5215	4296	2709	
	RURAL	47584	32919	7700	4220	2652	58	21	10	4	
	NAO INFORMADO	84	25	21	14	24	-	-	-	-	
PERNAMBUCO.....	TOTAL	...	...	...	...	...	...	...	...	...	
	RURAL	...	...	...	...	...	...	...	...	...	
	NAO INFORMADO	...	...	...	...	...	...	...	...	...	
ALAGOAS.....	TOTAL	50301	23620	7251	4583	2912	4816	3187	2329	1603	
	RURAL	21731	16243	3985	2150	1105	136	64	32	16	
	NAO INFORMADO	-	-	-	-	-	-	-	-	-	
SERGIPE.....	TOTAL	52334	20524	8579	5440	4880	5680	3746	2431	1504	
	RURAL	19446	11504	4166	2243	1301	120	71	34	7	
	NAO INFORMADO	-	-	-	-	-	-	-	-	-	
BAHIA.....	TOTAL	217138	107057	32844	19554	12405	18640	11207	9246	6185	
	RURAL	100387	49135	17473	8459	4129	555	229	134	69	
	NAO INFORMADO	-	-	-	-	-	-	-	-	-	
MINAS GERAIS....	TOTAL	333845	100791	42916	33847	24186	61646	33512	22975	13972	
	RURAL	88553	47764	17796	12672	7472	1675	104	318	132	
	NAO INFORMADO	-	-	-	-	-	-	-	-	-	
ESPIRITO SANTO..	TOTAL	51232	18636	7056	5665	4295	6327	4026	3222	2010	
	RURAL	18419	9855	3281	2444	1696	550	105	174	94	
	NAO INFORMADO	-	-	-	-	-	-	-	-	-	
RIO DE JANEIRO..	TOTAL	131802	39987	24330	15858	12599	16838	10385	7273	4582	
	RURAL	18972	7964	5496	2736	1666	587	290	178	51	
	NAO INFORMADO	-	-	-	-	-	-	-	-	-	
SAO PAULO.....	TOTAL	...	...	...	...	...	...	...	...	...	
	RURAL	...	...	...	...	...	...	...	...	...	
	NAO INFORMADO	...	...	...	...	...	...	...	...	...	
PARANA.....	TOTAL	202216	60078	23694	19832	15182	38611	21874	14442	8503	
	RURAL	97452	29012	10276	7646	5796	2544	1257	615	246	
	NAO INFORMADO	-	-	-	-	-	-	-	-	-	
SANTA CATARINA..	TOTAL	57764	13661	7547	6625	7205	7522	5099	4563	4527	
	RURAL	15980	5956	2838	2456	2977	640	441	411	261	
	NAO INFORMADO	4	3	-	-	1	-	-	-	-	
R.G. DO SUL.....	TOTAL	117068	27349	10642	10412	12013	18715	15853	12833	9211	
	RURAL	23220	8592	3444	3272	4074	2551	751	340	171	
	NAO INFORMADO	-	-	-	-	-	-	-	-	-	
MATO G. DO SUL..	TOTAL	52649	17149	6509	4642	3399	9688	5476	3495	2291	
	RURAL	9441	5517	1880	1182	745	64	70	17	6	
	NAO INFORMADO	-	-	-	-	-	-	-	-	-	
MATO GROSSO.....	TOTAL	54430	19524	7519	4869	3259	9491	4782	3080	1912	
	RURAL	12583	7434	2562	1461	845	113	70	25	11	
	NAO INFORMADO	-	-	-	-	-	-	-	-	-	
GOIAS.....	TOTAL	149335	62452	22152	17317	13617	23192	14062	9874	6669	
	RURAL	31162	18861	5112	3495	2477	648	346	134	91	
	NAO INFORMADO	85	65	13	5	2	-	-	-	-	
DISTRITO FEDERAL	TOTAL	10205	1874	890	407	670	1479	1334	1480	1110	
	RURAL	534	209	80	88	60	71	26	-	-	
	NAO INFORMADO	-	-	-	-	-	-	-	-	-	
B R A S I L.....	TOTAL	2159613	811300	301070	219012	163031	284506	171632	125074	81634	
	RURAL	701791	422973	125923	79940	48916	13148	6007	3703	1541	
	NAO INFORMADO	217	137	14	19	27	-	-	-	-	

FONTE : MEC/SG/SERVICO DE ESTATISTICA DA EDUCACAO E CULTURA  
NOTA : DADOS PRELIMINARES - PA,PI,CE,PE,GO,MG,ESTADUAL)

INDICADORES DE ENSINO REGULAR DE 1.º GRAU  
TAXA DE EVASÃO IMEDIATA POR SÉRIE, SEGUNDO A REGIÃO, UNIDADE DA FEDERAÇÃO  
E DEPENDÊNCIA ADMINISTRATIVA - 1983

DEPENDÊNCIA ADMINISTRATIVA	TAXA DE EVASÃO IMEDIATA (%)								
	TOTAL	1. SÉRIE	2. SÉRIE	3. SÉRIE	4. SÉRIE	5. SÉRIE	6. SÉRIE	7. SÉRIE	8. SÉRIE
<b>B R A S I L</b>									
TOTAL	12.11	14.21	10.10	9.13	8.67	16.13	13.06	12.64	10.55
FEDERAL	12.38	15.78	10.37	11.42	9.98	13.58	10.32	10.58	10.44
ESTADUAL	12.75	14.31	9.95	9.34	8.81	18.26	14.79	14.59	12.35
MUNICIPAL	12.89	14.95	11.45	10.11	10.17	13.51	11.40	11.03	9.05
PARTICULAR	7.54	8.76	5.62	5.01	4.67	11.01	8.68	8.15	6.83
<b>REGIÃO NORTE</b>									
TOTAL	12.65	15.02	10.27	8.20	9.64	17.52	14.91	15.38	12.84
FEDERAL	13.48	15.55	10.31	11.18	9.94	15.38	15.18	15.86	16.06
ESTADUAL	14.22	16.60	12.68	10.62	10.17	17.77	14.98	15.69	12.86
MUNICIPAL	11.80	14.51	8.89	6.55	10.02	23.63	20.97	21.44	17.86
PARTICULAR	7.73	9.99	6.30	6.08	5.11	8.30	7.61	7.88	6.99
<b>RONDONIA</b>									
TOTAL	14.44	15.22	9.89	10.46	10.42	25.54	21.25	21.84	19.11
FEDERAL	1.77	4.94	0.00	0.62	0.98	-	-	-	-
ESTADUAL	14.10	14.85	13.21	9.46	5.44	17.26	16.28	21.67	14.94
MUNICIPAL	10.52	15.34	10.02	10.66	10.98	26.66	22.37	22.68	20.26
PARTICULAR	7.23	11.92	5.16	6.34	5.62	8.32	4.18	2.83	1.10
<b>ACRE</b>									
TOTAL	24.74	31.34	23.08	18.53	13.76	22.82	20.09	18.02	14.61
FEDERAL	0.00	0.00	0.00	0.00	-	-	-	-	-
ESTADUAL	24.23	30.42	22.66	18.36	13.91	23.35	19.45	17.47	15.37
MUNICIPAL	10.52	35.37	29.34	24.01	17.50	27.13	28.70	36.73	21.21
PARTICULAR	16.79	30.89	10.56	7.13	6.67	11.86	11.81	6.36	2.58
<b>AMAZONAS</b>									
TOTAL	16.03	18.16	13.36	12.38	11.36	20.44	17.39	18.94	14.09
FEDERAL	2.79	-	-	-	-	1.93	6.15	1.79	2.16
ESTADUAL	16.32	18.94	13.10	11.91	11.01	21.42	18.35	20.33	15.09
MUNICIPAL	11.30	18.28	14.92	14.88	14.88	29.19	23.40	23.92	13.74
PARTICULAR	6.98	12.24	7.92	7.79	7.33	6.60	7.07	7.19	8.67
<b>RORAIMA</b>									
TOTAL	18.41	19.31	15.81	18.46	15.69	20.09	19.42	21.20	21.33
FEDERAL	18.42	19.33	15.81	18.46	15.69	20.09	19.42	21.20	21.33
PARTICULAR	0.00	0.00	-	-	-	-	-	-	-
<b>PARÁ</b>									
TOTAL	10.48	12.91	8.50	6.58	8.74	14.39	11.90	11.66	9.92
FEDERAL	6.21	10.81	6.01	5.70	3.87	4.15	2.67	1.79	1.50
ESTADUAL	12.28	14.00	11.24	9.53	9.61	15.45	12.62	12.55	11.08
MUNICIPAL	9.33	12.77	6.86	4.87	8.59	14.16	14.84	12.45	7.61
PARTICULAR	7.03	8.17	5.73	5.69	4.54	8.69	7.90	8.50	6.87
<b>AMAPÁ</b>									
TOTAL	12.14	13.43	7.52	7.92	7.42	15.80	15.89	17.28	19.50
FEDERAL	12.53	14.31	7.97	8.36	8.03	15.52	15.38	17.08	18.87
ESTADUAL	-	-	-	-	-	-	-	-	-
MUNICIPAL	12.16	9.86	4.39	7.41	6.13	19.74	23.53	24.04	30.46
PARTICULAR	1.98	0.98	6.57	0.75	0.48	0.00	0.00	0.00	3.92
<b>REGIÃO NOROESTE</b>									
TOTAL	13.32	14.58	12.38	11.53	10.81	15.91	12.72	12.77	10.50
FEDERAL	14.92	18.06	13.24	14.15	13.53	19.91	10.35	8.49	5.10
ESTADUAL	12.65	14.03	11.00	10.45	10.15	16.48	13.18	14.05	11.72
MUNICIPAL	14.89	15.11	14.47	14.37	14.27	17.72	14.49	13.96	11.74
PARTICULAR	9.56	10.27	7.29	6.46	6.01	13.77	11.04	10.30	8.43
<b>MARANHÃO</b>									
TOTAL	10.38	10.88	9.59	9.36	8.80	12.72	11.07	10.73	8.56
FEDERAL	4.07	9.14	5.77	3.45	1.61	1.42	1.52	1.53	0.91
ESTADUAL	9.74	10.43	8.05	7.51	6.70	13.38	12.06	11.90	9.43
MUNICIPAL	11.14	11.08	10.84	11.31	11.72	13.23	11.52	11.55	9.56
PARTICULAR	8.66	8.93	6.29	6.54	6.21	11.74	9.79	9.41	7.72
<b>PIAUI</b>									
TOTAL	15.50	17.46	14.12	13.76	13.69	15.98	13.90	11.41	9.14
FEDERAL	15.87	17.39	6.83	46.15	41.94	-	-	-	-
ESTADUAL	15.24	17.91	13.54	13.38	13.53	16.55	15.31	12.91	10.41
MUNICIPAL	17.30	17.63	16.13	16.73	18.14	19.63	15.84	13.66	9.38
PARTICULAR	9.39	4.96	3.21	2.92	3.98	14.79	11.86	9.93	8.05

## INDICADORES DE ENSINO REGULAR DE 1.º GRAU

TAXA DE EVASÃO IMEDIATA POR SÉRIE, SEGUNDA REGIÃO, UNIDADE DA FEDERAÇÃO  
E DEPENDÊNCIA ADMINISTRATIVA - 1983

DEPENDÊNCIA ADMINISTRATIVA	TAXA DE EVASÃO IMEDIATA (%)								
	TOTAL	1.ª SÉRIE	2.ª SÉRIE	3.ª SÉRIE	4.ª SÉRIE	5.ª SÉRIE	6.ª SÉRIE	7.ª SÉRIE	8.ª SÉRIE
<b>CEARA</b>									
TOTAL	13.06	13.91	12.27	11.87	11.03	15.71	13.28	12.41	10.27
FEDERAL	15.59	17.15	14.31	14.88	15.83	20.45	12.33	14.39	8.78
ESTADUAL	12.60	13.19	10.65	10.93	10.94	16.99	14.18	13.52	10.24
MUNICIPAL	14.36	14.25	14.30	14.83	13.97	16.87	15.67	14.60	11.56
PARTICULAR	10.53	12.34	9.39	8.15	7.79	13.26	11.39	10.46	10.06
<b>RIO GRANDE DO NORTE</b>									
TOTAL	16.56	18.25	14.61	14.72	13.43	21.38	17.75	16.02	13.45
FEDERAL	17.98	21.43	16.67	13.04	-	-	-	-	-
ESTADUAL	15.74	17.11	13.37	13.67	12.56	21.98	17.56	16.58	13.82
MUNICIPAL	19.05	19.73	17.02	18.21	17.41	23.79	21.36	17.96	16.92
PARTICULAR	12.00	13.41	10.05	9.64	9.09	16.31	13.73	12.12	8.79
<b>PARAIBA</b>									
TOTAL	17.56	19.68	16.68	15.15	13.74	19.05	16.15	16.03	12.39
FEDERAL	14.10	12.92	14.50	15.57	15.35	-	-	-	-
ESTADUAL	14.39	15.53	11.89	11.04	9.89	18.85	16.13	16.84	13.59
MUNICIPAL	20.55	20.97	20.23	19.66	19.30	24.01	18.90	16.73	12.50
PARTICULAR	12.35	13.48	9.52	8.56	7.56	16.96	14.97	14.13	10.01
<b>ALAGOAS</b>									
TOTAL	12.88	14.69	10.81	10.06	8.75	15.95	14.47	13.20	11.42
FEDERAL	20.81	-	-	-	-	71.67	43.96	5.52	5.33
ESTADUAL	8.99	9.09	7.13	7.08	6.54	13.11	12.52	12.77	11.59
MUNICIPAL	15.51	16.39	13.86	13.63	13.44	19.61	18.70	15.57	14.03
PARTICULAR	12.77	14.32	8.65	8.39	6.13	16.97	14.88	13.27	10.97
<b>SERGIPE</b>									
TOTAL	17.52	20.08	16.66	15.76	17.27	22.53	9.80	18.51	14.65
FEDERAL	2.21	7.14	100.00	-	-	0.00	0.00	1.64	3.13
ESTADUAL	18.32	21.26	16.48	16.38	19.63	25.17	10.52	21.51	18.17
MUNICIPAL	20.31	21.49	19.38	18.96	18.93	24.65	10.14	20.44	16.41
PARTICULAR	7.16	7.69	6.29	4.90	4.29	11.84	6.60	9.19	6.14
<b>BAHIA</b>									
TOTAL	11.30	12.55	10.64	9.24	8.18	13.22	10.74	10.95	9.29
FEDERAL	17.48	20.21	14.75	15.62	12.84	21.71	7.14	4.80	3.85
ESTADUAL	10.84	12.21	9.69	8.65	7.78	13.48	11.71	12.24	10.77
MUNICIPAL	12.64	13.03	12.45	11.60	11.20	14.08	10.90	11.23	9.62
PARTICULAR	6.41	5.27	3.82	2.79	2.74	11.81	8.25	7.65	6.10
<b>REGIÃO SUDESTE</b>									
TOTAL	10.16	12.26	8.46	7.77	6.85	14.41	11.29	10.26	7.98
FEDERAL	1.10	5.77	2.30	3.94	0.75	0.46	0.08	0.24	0.44
ESTADUAL	11.65	13.36	7.34	6.91	7.89	18.50	14.49	13.03	10.08
MUNICIPAL	6.82	12.31	8.17	7.17	5.96	7.45	6.57	6.38	5.23
PARTICULAR	7.09	6.06	5.35	4.68	4.53	10.72	7.98	7.53	6.16
<b>MINAS GERAIS</b>									
TOTAL	12.29	13.65	9.59	9.04	7.82	14.51	14.94	13.32	10.34
FEDERAL	2.74	6.52	2.82	4.65	1.18	0.00	0.00	0.00	0.00
ESTADUAL	12.28	12.87	9.11	8.70	7.70	20.84	16.11	14.25	11.05
MUNICIPAL	13.04	15.76	11.68	11.10	9.61	12.05	10.00	9.50	8.89
PARTICULAR	10.33	5.21	2.63	2.72	2.34	17.25	12.24	11.50	8.71
<b>ESPIRITO SANTO</b>									
TOTAL	12.95	16.90	10.30	10.05	9.01	16.25	13.55	13.11	10.26
FEDERAL	1.16	2.27	0.00	0.00	0.00	-	-	-	-
ESTADUAL	13.64	17.81	10.99	10.85	9.67	16.99	13.80	13.57	10.15
MUNICIPAL	14.24	16.81	10.41	10.31	9.41	19.43	18.01	17.24	15.37
PARTICULAR	6.18	5.76	3.70	2.92	3.26	9.80	8.73	7.99	7.12
<b>RIO DE JANEIRO</b>									
TOTAL	6.68	8.85	6.72	5.62	5.19	7.21	6.09	5.61	4.45
FEDERAL	0.36	1.11	0.00	1.10	0.31	0.53	0.10	0.29	0.54
ESTADUAL	9.43	11.88	9.26	8.58	7.63	10.77	9.06	8.35	6.49
MUNICIPAL	5.22	7.55	4.71	4.07	3.77	5.23	4.69	4.56	3.36
PARTICULAR	6.10	8.53	5.85	5.07	4.92	6.56	5.34	4.77	4.20
<b>REGIÃO SUL</b>									
TOTAL	10.73	12.38	7.30	7.23	7.49	15.82	14.00	13.34	11.74
FEDERAL	10.07	15.07	7.72	9.61	7.20	13.42	5.02	5.04	13.51
ESTADUAL	11.76	11.66	6.88	6.96	7.22	17.66	15.61	14.99	13.28
MUNICIPAL	10.97	14.07	8.72	8.58	9.17	13.51	12.50	12.12	9.41
PARTICULAR	4.76	6.93	3.37	3.31	3.06	5.77	5.44	5.04	4.64

INDICADORES DE ENSINO REGULAR DE 1.º GRAU  
TAXA DE EVASÃO IMEDIATA POR SÉRIE, SEGUNDO A REGIÃO, UNIDADE DA FEDERAÇÃO  
E DEPENDÊNCIA ADMINISTRATIVA - 1983

DEPENDÊNCIA ADMINISTRATIVA	TAXA DE EVASÃO IMEDIATA (%)									
	TOTAL	1.ª SÉRIE	2.ª SÉRIE	3.ª SÉRIE	4.ª SÉRIE	5.ª SÉRIE	6.ª SÉRIE	7.ª SÉRIE	8.ª SÉRIE	9.ª SÉRIE
PARANÁ										
TOTAL	13,74	16,20	9,42	9,28	8,56	21,55	17,73	16,34	12,51	
FEDERAL	10,12	20,61	16,84	21,43	22,86	0,00	0,00	0,00	0,00	
ESTADUAL	15,18	15,52	8,71	9,09	8,27	23,28	19,47	18,03	14,00	
MUNICIPAL	13,54	17,88	11,01	10,45	10,02	17,20	13,53	12,89	8,46	
PARTICULAR	6,17	9,11	5,04	5,06	4,10	8,42	5,70	5,05	3,73	
SANTA CATARINA										
TOTAL	8,45	9,43	6,93	6,38	7,10	11,35	9,14	9,31	11,52	
FEDERAL	10,82	11,85	4,17	5,59	5,11	21,99	9,22	10,14	23,76	
ESTADUAL	8,97	9,64	6,46	6,51	7,28	12,10	9,87	10,14	12,27	
MUNICIPAL	8,81	10,30	7,41	7,45	8,21	12,23	10,73	9,83	8,08	
PARTICULAR	2,67	2,93	1,32	1,15	1,06	4,01	2,82	2,69	6,11	
RIO GRANDE DO SUL										
TOTAL	8,62	9,08	5,11	5,40	6,66	11,38	12,51	12,67	11,23	
FEDERAL	7,76	16,79	14,39	21,65	6,52	0,00	0,65	0,00	0,00	
ESTADUAL	9,73	8,37	4,64	4,91	6,12	12,71	14,16	14,63	13,27	
MUNICIPAL	8,73	10,34	6,29	6,80	8,58	12,30	12,40	12,56	10,65	
PARTICULAR	4,30	5,98	2,38	2,34	2,74	4,54	5,98	5,84	4,63	
REGIÃO CENTRO-OESTE										
TOTAL	15,96	19,19	13,11	11,92	11,09	21,29	15,66	16,35	14,43	
FEDERAL	11,21	13,22	8,87	12,39	10,92	15,60	8,90	7,38	6,03	
ESTADUAL	15,81	18,49	12,51	11,37	10,75	21,75	16,00	17,15	15,45	
MUNICIPAL	19,42	21,99	16,70	15,89	15,20	29,29	22,96	24,09	19,67	
PARTICULAR	6,52	8,32	4,77	4,25	3,82	9,44	7,26	6,98	6,78	
MATO GROSSO DO SUL										
TOTAL	17,09	20,79	12,19	11,64	10,22	23,53	21,04	18,50	16,09	
FEDERAL	15,51	11,35	9,33	14,36	7,62	36,10	20,74	28,13	26,14	
ESTADUAL	16,92	19,70	11,00	10,47	9,33	24,49	22,09	17,81	16,93	
MUNICIPAL	19,78	24,54	16,09	15,22	13,69	23,11	21,84	17,31	17,79	
PARTICULAR	7,98	10,25	4,81	3,50	4,13	9,98	9,54	8,93	9,78	
MATO GROSSO										
TOTAL	17,72	22,45	14,69	12,83	11,59	27,47	11,21	20,67	17,63	
FEDERAL	43,16	22,81	14,29	28,40	35,07	-	-	-	-	
ESTADUAL	16,92	21,32	13,56	11,71	10,72	27,61	10,98	20,86	17,69	
MUNICIPAL	22,42	25,44	18,71	17,37	16,50	39,88	13,89	29,59	25,82	
PARTICULAR	12,09	15,06	8,61	6,89	5,61	19,05	11,94	15,49	14,60	
GOIÁS										
TOTAL	18,32	19,98	15,59	14,68	14,21	23,88	20,71	19,33	16,42	
FEDERAL	15,94	22,88	15,38	11,49	16,80	19,05	13,85	9,20	8,96	
ESTADUAL	19,42	20,97	16,65	15,52	15,07	24,58	21,76	20,40	18,25	
MUNICIPAL	19,24	20,35	16,31	15,73	15,47	30,13	26,30	25,90	19,72	
PARTICULAR	6,24	7,02	4,52	4,60	4,24	9,20	7,04	7,05	6,73	
DISTRITO FEDERAL										
TOTAL	3,99	4,23	2,38	2,24	2,11	5,28	4,90	5,97	6,65	
FEDERAL	0,74	2,94	0,85	1,94	0,33	0,00	0,00	0,00	0,00	
ESTADUAL	4,34	4,58	2,53	2,29	2,21	5,80	5,35	6,77	7,79	
PARTICULAR	1,97	1,81	1,47	1,91	1,58	2,24	2,66	2,21	2,11	

FONTE : MEC/SG/SERVICO DE ESTATISTICA DA EDUCACAO E CULTURA.

NOTA : 1. DADOS PRELIMINARES - PARÁ, PIAUÍ, CEARÁ, PARAÍBA, MINAS GERAIS (REDE ESTADUAL) E GOIÁS.  
2. NAO ESTAO INCLUIDOS OS DADOS DE PERNAMBUCO E SAO PAULO.

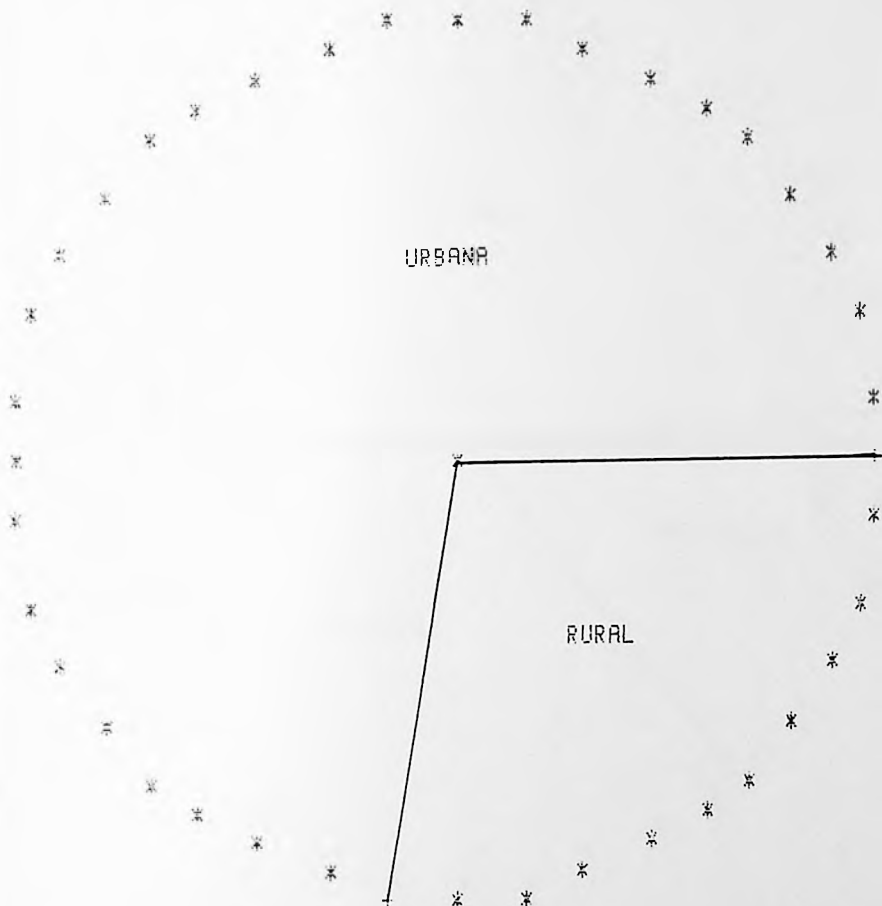
ENSINO REGULAR DO 1. GRAU  
3. ALUNADO

3.7 - MATRICULA FINAL POR DEPENDENCIA ADMINISTRATIVA, SEGUNDO A UNIDADE DA FEDERACAO E LOCALIZACAO - 1983

UNIDADE DA FEDERACAO	LOCALIZACAO	MATRICULA FINAL					
		TOTAL	DEPENDENCIA ADMINISTRATIVA				
			FEDERAL	ESTADUAL	MUNICIPAL	PARTICULAR	NAO INFORMADO
ACRODONDIA.....	TOTAL	123666	554	2060	117051	6001	-
	RURAL	58520	25	-	57969	526	-
	NAO INFORMADO	-	-	-	-	-	-
ACRE.....	TOTAL	50741	151	38622	8043	1925	-
	RURAL	15261	32	11084	3941	704	-
	NAO INFORMADO	-	-	-	-	-	-
AMAZONAS.....	TOTAL	279151	907	173193	82377	22614	-
	RURAL	68447	-	1504	66167	776	-
	NAO INFORMADO	-	-	-	-	-	-
ARARAUA.....	TOTAL	19654	19445	-	-	9	-
	RURAL	5145	5145	-	-	-	-
	NAO INFORMADO	-	-	-	-	-	-
PARA.....	TOTAL	948905	7842	429471	428415	83177	-
	RURAL	466416	781	108673	345014	11346	-
	NAO INFORMADO	-	-	-	-	-	-
AMAPA.....	TOTAL	41568	35297	-	4734	1533	-
	RURAL	9155	8366	-	498	371	-
	NAO INFORMADO	-	-	-	-	-	-
MARANHAO.....	TOTAL	585310	2711	159589	337523	85407	-
	RURAL	272301	724	18487	246122	6749	-
	NAO INFORMADO	-	-	-	-	-	-
PIAUI.....	TOTAL	422334	875	207114	169054	45251	34
	RURAL	194928	47	17732	156053	1062	34
	NAO INFORMADO	-	-	-	-	-	-
CEARA.....	TOTAL	840171	6693	248958	410153	182108	189
	RURAL	345356	1679	16519	323218	3940	189
	NAO INFORMADO	189	-	-	-	-	-
RIO GRANDE DO NORTE.....	TOTAL	362629	73	173186	179303	50047	-
	RURAL	113305	-	11430	17709	1676	-
	NAO INFORMADO	-	-	-	-	-	-
PARAIBA.....	TOTAL	482188	1237	152259	258078	69578	1076
	RURAL	188857	251	15077	172457	1072	1076
	NAO INFORMADO	349	-	-	65	-	284
PERNAMBUCO.....	TOTAL	...	...	...	...	...	...
	RURAL	...	...	...	...	...	...
	NAO INFORMADO	...	...	...	...	...	...
ALAGOAS.....	TOTAL	340311	590	113954	156916	68851	-
	RURAL	129705	-	13397	104106	12702	-
	NAO INFORMADO	-	-	-	-	-	-
SERGIPE.....	TOTAL	246353	266	118157	89455	38079	-
	RURAL	75180	266	11524	62017	1353	-
	NAO INFORMADO	-	-	-	-	-	-
BAHIA.....	TOTAL	1704356	7865	695764	817064	187663	-
	RURAL	658560	6488	40564	604077	7451	-
	NAO INFORMADO	-	-	-	-	-	-
MINAS GERAIS.....	TOTAL	2383630	3163	1692143	503741	184383	-
	RURAL	490142	560	156845	328793	4544	-
	NAO INFORMADO	-	-	-	-	-	-
ESPIRITO SANTO.....	TOTAL	344662	85	251360	53884	39133	-
	RURAL	102281	85	86703	14235	1258	-
	NAO INFORMADO	-	-	-	-	-	-
RIO DE JANEIRO.....	TOTAL	1842414	7168	505096	731975	596175	-
	RURAL	133351	-	72284	53648	7419	-
	NAO INFORMADO	-	-	-	-	-	-
SAO PAULO.....	TOTAL	...	...	...	...	...	...
	RURAL	...	...	...	...	...	...
	NAO INFORMADO	...	...	...	...	...	...
PARANA.....	TOTAL	1264772	924	700595	417150	134403	-
	RURAL	316610	407	49942	258759	2507	-
	NAO INFORMADO	-	-	-	-	-	-
SANTA CATARINA.....	TOTAL	625486	3183	445037	125321	51897	48
	RURAL	193366	271	125385	67134	576	48
	NAO INFORMADO	527	-	-	-	479	-
RIO GRANDE DO SUL.....	TOTAL	1240525	1093	449126	403855	186451	-
	RURAL	284522	370	63042	214435	6675	-
	NAO INFORMADO	-	-	-	-	-	-
MATO GROSSO DO SUL.....	TOTAL	255386	2746	161200	71772	19668	-
	RURAL	31872	905	2778	28189	-	-
	NAO INFORMADO	-	-	-	-	-	-
MATO GROSSO.....	TOTAL	252747	700	172398	55758	23891	-
	RURAL	43135	-	1472	40708	955	-
	NAO INFORMADO	-	-	-	-	-	-
GOIAS.....	TOTAL	754857	1361	462181	222566	64511	236
	RURAL	140160	-	33796	113404	960	-
	NAO INFORMADO	271	-	271	-	-	-
DISTRITO FEDERAL.....	TOTAL	245777	3082	209560	-	33135	-
	RURAL	6690	-	6690	-	-	-
	NAO INFORMADO	-	-	-	-	-	-
B R A S I L.....	TOTAL	15670193	108011	7761459	5622787	2176354	1591
	RURAL	4352443	26382	405328	3342083	78616	14
	NAO INFORMADO	1336	-	271	65	479	471

1. GRAU

DISTRIBUICAO PERCENTUAL DA MATRICULA FINAL POR LOCALIZACAO - BRASIL - 1983

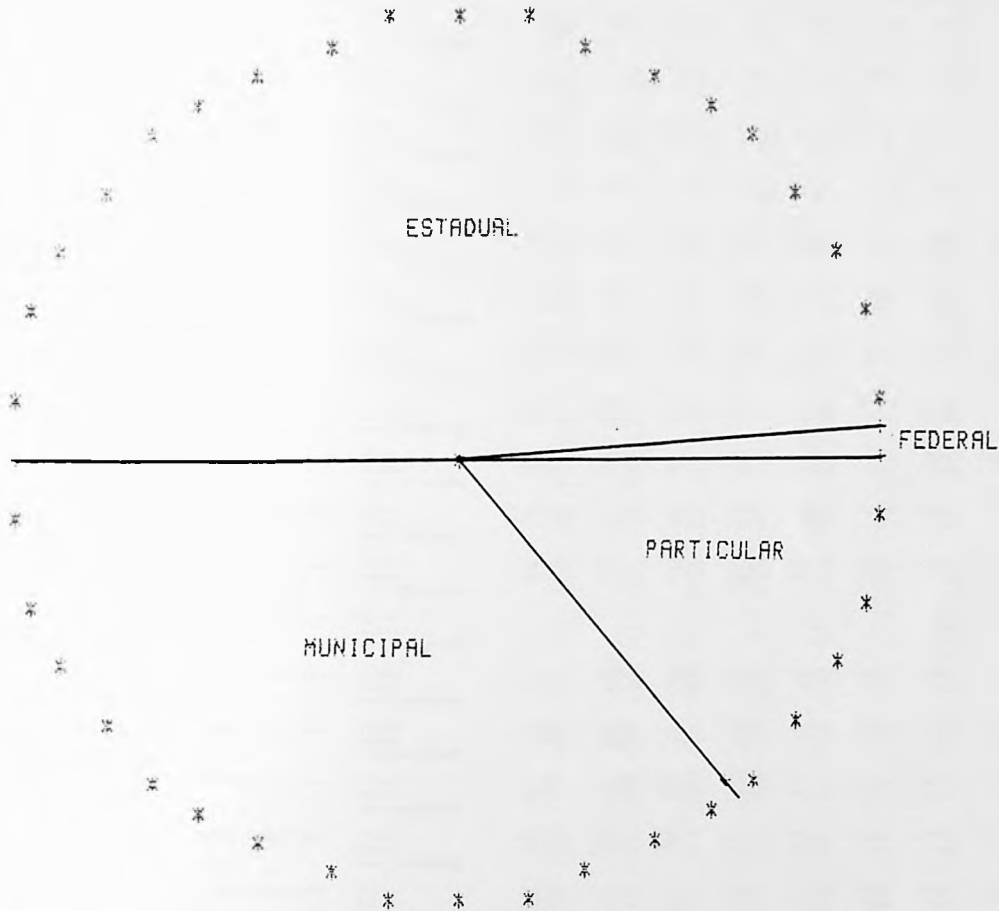


LOCALIZACAO	VALOR	%
URBANA	11316414	72.23
RURAL	4352443	27.77
TOTAL	15668857	100.00

FONTE : MEC/SG/SERVICIO DE ESTATISTICA DA EDUCACAO E CULTURA  
 NOTA : NAO ESTAO INCLUIDOS OS DADOS DE PERNAMBUCO E SAC PAULO  
 : EXCETO 1336 ALUNOS, COM LOCALIZACAO NAO INFORMADA

1. GRAU

DISTRIBUICAO PERCENTUAL DA MATRICULA FINAL POR DEPENDENCIA ADMINISTRATIVA - BRASIL - 1983



DEP. ADM.	VALOR	%
FEDERAL	108011	0.69
ESTADUAL	7761459	49.54
MUNICIPAL	5622782	35.89
PARTICULAR	2176358	13.88
TOTAL	15668610	100.00

FONTE : MEC/SB/SERVICIO DE ESTATISTICA DA EDUCACAO E CULTURA

NOTA : NAO ESTAO INCLUIDOS OS DADOS DE PERNAMBUCO E SAO PAULO

: EXCETO 1583 ALUNOS, COM DEPENDENCIA ADMINISTRATIVA NAO INFORMADA

INSTITO PIGULAR DE T. GRAU  
 L. ALUNAMI  
 3. B - MATRICULA FINAL POR SERIE, SEGUNDA A ULTIMA DA ORGANIZACAO E LOCALIZACAO - 1983

UNIDADE OU FIDELIDADE	LOCALI- ZACAO	TOTAL	MATEMATICA FINAL							
			SERIE							
			1. SERIE	2. SERIE	3. SERIE	4. SERIE	5. SERIE	6. SERIE	7. SERIE	8. SERIE
MONUMIA.....	TOTAL	123666	45950	29228	19906	7662	8419	5507	3908	3086
	RURAL	58520	29775	17040	10796	472	87	66	45	66
	NAO INFORMADO	-	-	-	-	-	-	-	-	-
ACRE.....	TOTAL	50761	19816	9286	6685	4850	4049	2872	1993	1371
	RURAL	15261	4121	1131	1717	477	91	59	42	22
	NAO INFORMADO	-	-	-	-	-	-	-	-	-
AMAZONAS.....	TOTAL	279151	95808	52052	36267	35015	24971	18695	14287	12149
	RURAL	68447	43400	13770	7285	3092	415	364	119	67
	NAO INFORMADO	-	-	-	-	-	-	-	-	-
BAHIA.....	TOTAL	19454	6019	3621	2641	2236	1921	1419	970	627
	RURAL	5145	2613	1115	656	454	127	91	76	33
	NAO INFORMADO	-	-	-	-	-	-	-	-	-
PARA.....	TOTAL	948995	356287	170440	194408	84490	56430	38335	27306	20409
	RURAL	466414	205632	52815	129981	30516	1871	2284	1606	851
	NAO INFORMADO	-	-	-	-	-	-	-	-	-
AMAPA.....	TOTAL	41508	11000	7489	5955	4157	4686	3777	2747	1997
	RURAL	9755	3903	1876	1232	810	659	500	406	251
	NAO INFORMADO	-	-	-	-	-	-	-	-	-
MAHARIAO.....	TOTAL	585310	253931	91527	68601	51203	41272	31531	25224	22219
	RURAL	272301	177226	42287	25621	14916	4656	3255	2368	1972
	NAO INFORMADO	-	-	-	-	-	-	-	-	-
PIAU.....	TOTAL	422334	191887	75616	47659	37064	26875	19066	13325	11943
	RURAL	194328	131287	35126	17656	4175	692	498	190	108
	NAO INFORMADO	-	-	-	-	-	-	-	-	-
CEARA.....	TOTAL	840171	352291	135006	98123	75161	67914	49163	19646	16723
	RURAL	145356	238747	55583	27661	15640	2329	1502	879	1215
	NAO INFORMADO	189	189	-	-	-	-	-	-	-
R. G. DO NORTE..	TOTAL	362629	110179	69106	49403	37632	33981	25555	20224	16449
	RURAL	113305	50848	27473	15977	4895	962	645	290	215
	NAO INFORMADO	-	-	-	-	-	-	-	-	-
PARAIBA.....	TOTAL	482188	207860	75109	52875	42136	35463	27085	22510	19150
	RURAL	188857	129589	30811	16923	10725	256	228	135	93
	NAO INFORMADO	349	170	90	64	25	-	-	-	-
PERNAMBUCO.....	TOTAL	...	...	...	...	...	...	...	...	...
	RURAL	...	...	...	...	...	...	...	...	...
	NAO INFORMADO	...	...	...	...	...	...	...	...	...
ALAGUAS.....	TOTAL	340311	137178	57402	40992	30160	25383	18945	15314	12414
	RURAL	124705	82538	26625	13635	1217	784	453	216	167
	NAO INFORMADO	-	-	-	-	-	-	-	-	-
SERGIPE.....	TOTAL	246153	81677	42916	29071	23370	19532	30326	10700	8759
	RURAL	75160	42691	17042	9034	5191	725	571	194	112
	NAO INFORMADO	-	-	-	-	-	-	-	-	-
BAHIA.....	TOTAL	1704354	746100	275862	192001	139235	122397	93179	75157	60425
	RURAL	650560	441349	115907	60085	31262	3163	3183	1947	1441
	NAO INFORMADO	-	-	-	-	-	-	-	-	-
MINAS GERAIS...	TOTAL	2187630	637510	404729	340558	285053	254366	190743	149455	121216
	RURAL	490742	232581	115109	80791	51647	4487	3230	2017	1341
	NAO INFORMADO	-	-	-	-	-	-	-	-	-
ESPIRITU SANTO.	TOTAL	344662	91668	61479	50720	43365	32594	25697	21358	17481
	RURAL	102281	42191	23645	17562	13528	1994	1365	1035	771
	NAO INFORMADO	-	-	-	-	-	-	-	-	-
RIO DE JANEIRO.	TOTAL	1842414	411709	317509	266203	230367	216669	160248	121426	94293
	RURAL	133351	45755	40357	20899	13947	4815	3445	2142	1451
	NAO INFORMADO	-	-	-	-	-	-	-	-	-
SAO PAULO.....	TOTAL	...	...	...	...	...	...	...	...	...
	RURAL	...	...	...	...	...	...	...	...	...
	NAO INFORMADO	...	...	...	...	...	...	...	...	...
PARANA.....	TOTAL	1269772	310766	227724	193797	162376	140956	101675	73931	59443
	RURAL	316610	121068	75206	58643	46095	5889	4495	2744	2113
	NAO INFORMADO	-	-	-	-	-	-	-	-	-
SANTA CATARINA.	TOTAL	625486	131136	106570	97199	96302	58763	50657	44448	42471
	RURAL	193368	62536	45285	18070	33228	4609	3622	3700	2754
	NAO INFORMADO	527	119	87	115	64	45	27	24	38
R. G. DO SUL....	TOTAL	1240525	274020	197760	142272	108449	145801	110836	88415	72972
	RURAL	284522	89603	60034	52988	46671	21558	6393	4014	3261
	NAO INFORMADO	-	-	-	-	-	-	-	-	-
MATO G. DO SUL.	TOTAL	255386	65321	45610	35241	29244	11677	5044	15396	11945
	RURAL	31872	14506	7749	5219	1775	244	148	134	97
	NAO INFORMADO	-	-	-	-	-	-	-	-	-
MATO GROSSO....	TOTAL	292447	47434	41675	31076	24866	25967	37865	11973	4935
	RURAL	41135	21605	10259	6402	5909	363	414	117	61
	NAO INFORMADO	-	-	-	-	-	-	-	-	-
GOIAS.....	TOTAL	75447	250177	119430	100627	82179	73965	53824	41205	37935
	RURAL	148160	79934	28563	20181	14044	2334	1424	830	606
	NAO INFORMADO	271	163	51	30	39	-	-	-	-
DISTRITO FEDERAL	TOTAL	245777	42415	36481	35237	31063	32449	25909	23310	15183
	RURAL	6690	1904	1629	1354	907	531	-	-	-
	NAO INFORMADO	-	-	-	-	-	-	-	-	-
B R A S I L.....	TOTAL	15670193	4898159	2639354	2118956	1716337	1481382	1142667	864121	709519
	RURAL	4352443	2308794	887378	641437	367228	65467	38509	24566	19669
	NAO INFORMADO	1336	641	216	209	112	65	27	28	34

ENSINO REGULAR DE 1. GRAU  
1. ALUNOS  
3.9 - NÚMERO DE ALUNOS APROVADOS, POR DEPENDÊNCIA ADMINISTRATIVA, SEGUNDO A UNIDADE DA FUNÇÃO E LOCALIZAÇÃO - 1993

UNIDADE DA FEDERAÇÃO	LOCALIZAÇÃO	ALUNOS APROVADOS					
		TOTAL	DEPENDÊNCIA ADMINISTRATIVA				NÃO INFORMADO
			FEDERAL	ESTADUAL	MUNICIPAL	PARTECULAR	
RODONIA	TOTAL	68467	518	1455	63121	1173	-
	RURAL	18951	1	-	18950	158	-
	NÃO INFORMADO	-	-	-	-	-	-
ACRÉ	TOTAL	36020	128	27366	5616	3117	-
	RURAL	9472	26	6816	2520	110	-
	NÃO INFORMADO	-	-	-	-	-	-
AMAZONAS	TOTAL	207549	715	126803	80615	17616	-
	RURAL	50706	-	1089	49010	607	-
	NÃO INFORMADO	-	-	-	-	-	-
RORAIMA	TOTAL	14452	14445	-	-	7	-
	RURAL	3096	3096	-	-	-	-
	NÃO INFORMADO	-	-	-	-	-	-
PARÁ	TOTAL	546633	6096	287651	188098	65078	-
	RURAL	201201	602	60850	131176	9563	-
	NÃO INFORMADO	-	-	-	-	-	-
AMAPÁ	TOTAL	30896	26884	-	1556	1756	-
	RURAL	5874	4937	-	657	278	-
	NÃO INFORMADO	-	-	-	-	-	-
MARANHÃO	TOTAL	462743	1668	129435	257874	73766	-
	RURAL	200424	520	15264	187102	5574	-
	NÃO INFORMADO	-	-	-	-	-	-
PIAUÍ	TOTAL	270246	603	133801	97621	130208	13
	RURAL	114568	37	24491	89132	495	13
	NÃO INFORMADO	-	-	-	-	-	-
CEARÁ	TOTAL	624361	5138	187433	281866	149799	125
	RURAL	235106	1186	12870	218567	2681	125
	NÃO INFORMADO	125	-	-	-	-	-
RIO GRANDE DO NORTE	TOTAL	240953	48	117933	87759	40213	-
	RURAL	63499	-	20317	42010	1152	-
	NÃO INFORMADO	-	-	-	-	-	-
PARAÍBA	TOTAL	363690	992	118298	186466	57257	678
	RURAL	139329	145	12115	126271	779	-
	NÃO INFORMADO	221	-	-	40	-	181
PERNAMBUCO	TOTAL	***	***	***	***	***	***
	RURAL	***	***	***	***	***	***
	NÃO INFORMADO	***	***	***	***	***	***
ALAGOAS	TOTAL	237376	354	82352	101760	52710	-
	RURAL	83248	-	9100	65734	8514	-
	NÃO INFORMADO	-	-	-	-	-	-
SERGIPE	TOTAL	145652	226	68142	48651	28611	-
	RURAL	39847	226	6547	32277	852	-
	NÃO INFORMADO	-	-	-	-	-	-
BAHIA	TOTAL	1253148	5405	496084	596147	155110	-
	RURAL	481606	4258	29781	441150	6619	-
	NÃO INFORMADO	-	-	-	-	-	-
MINAS GERAIS	TOTAL	1695926	2684	1219674	321298	157980	-
	RURAL	303115	339	102006	197966	3016	-
	NÃO INFORMADO	-	-	-	-	-	-
ESPIRITO SANTO	TOTAL	261027	31	192607	40201	16199	-
	RURAL	12170	31	61627	9510	282	-
	NÃO INFORMADO	-	-	-	-	-	-
RIO DE JANEIRO	TOTAL	1340264	6234	365457	487111	501467	-
	RURAL	82675	-	42727	36164	5704	-
	NÃO INFORMADO	-	-	-	-	-	-
SÃO PAULO	TOTAL	***	***	***	***	***	***
	RURAL	***	***	***	***	***	***
	NÃO INFORMADO	***	***	***	***	***	***
PARANÁ	TOTAL	976987	729	537638	320081	117220	-
	RURAL	232205	264	19117	186747	5057	-
	NÃO INFORMADO	-	-	-	-	-	-
SANTA CATARINA	TOTAL	557919	2904	408421	98794	47894	39
	RURAL	153976	146	101678	47614	519	-
	NÃO INFORMADO	497	-	-	-	451	39
RIO GRANDE DO SUL	TOTAL	936565	925	483524	271683	148231	-
	RURAL	209466	262	48850	155531	5221	-
	NÃO INFORMADO	-	-	-	-	-	-
MATO GROSSO DO SUL	TOTAL	188687	1994	117712	51906	17175	-
	RURAL	22843	672	2194	19277	-	-
	NÃO INFORMADO	-	-	-	-	-	-
MATO GROSSO	TOTAL	172360	498	115352	37778	18732	-
	RURAL	30106	-	1106	28292	708	-
	NÃO INFORMADO	-	-	-	-	-	-
GOIÁS	TOTAL	573091	1159	348780	182631	60335	177
	RURAL	109548	-	28144	81643	221	-
	NÃO INFORMADO	217	-	217	-	-	-
DISTRITO FEDERAL	TOTAL	194506	2551	140995	-	30962	-
	RURAL	5195	-	5195	-	-	-
	NÃO INFORMADO	-	-	-	-	-	-
B R A S I L	TOTAL	11405520	82129	5706719	3781332	1828998	1032
	RURAL	2876876	16746	611178	2169863	50960	13
	NÃO INFORMADO	1055	-	217	40	453	345

ENSINO DE 1. GRAU  
DISTRIBUIÇÃO DE FREQUENCIA DA VARIÁVEL PORCENTAGEM DE APROVADOS, POR DEPENDENCIA ADMINISTRATIVA E LOCALIZAÇÃO -  
BRASIL - 1983

SSES DA CENTAGEM REPROVADOS	FREQUENCIA (NUMERO DE ESTABELECIMENTOS)									
	TOTAL		DEPENDENCIA ADMINISTRATIVA							
			FEDERAL		ESTADUAL		MUNICIPAL		PARTICULAR	
	TOTAL	RURAL	TOTAL	RURAL	TOTAL	RURAL	TOTAL	RURAL	TOTAL	RURAL
TOTAL	156044	123161	601	437	35302	18899	112379	102875	7762	950
0  -- 5	1929	1343	4	4	110	101	1791	1733	24	10
5  -- 10	595	584	3	3	34	34	556	545	2	2
10  -- 15	807	782	4	4	56	50	744	726	3	2
15  -- 20	1274	1243	4	4	82	78	1178	1153	10	8
20  -- 25	1189	1151	7	7	102	92	1076	1049	4	3
25  -- 30	2523	2435	16	16	248	230	2242	2182	17	7
30  -- 35	2654	2543	13	12	289	263	2334	2259	18	9
35  -- 40	3909	3734	20	20	511	449	3351	3253	27	12
40  -- 45	4177	3394	31	31	611	504	3488	3338	47	21
>= 45	136987	104947	499	336	33259	17098	95619	86637	7610	876

: MEC/SEG/SERVICO DE ESTATISTICA DA EDUCACAO E CULTURA.  
 : FORAM COMPUTADOS SOMENTE OS ESTABELECIMENTOS EM ATIVIDADE E QUE INFORMARAM DEPENDENCIA ADMINISTRATIVA E LOCALIZACAO.  
 : NAU ESTAO INCLUIDOS OS DADOS DE PERNAMBUCO E SAC PAULO.  
 DADOS PRELIMINARES - PARA, PIAUI, CEARA, PARAIBA, MINAS GERAIS (REDE ESTADUAL) E GOIAS.

ENSINO DE 1.º GRÁU

CARACTERÍSTICAS BÁSICAS DA VARIÁVEL PORCENTAGEM DE APROVADOS, POR DEPENDÊNCIA ADMINISTRATIVA E LOCALIZAÇÃO - BRASIL - 1983

CARACTERÍSTICAS BÁSICAS	TOTAL		DEPENDÊNCIA ADMINISTRATIVA							
			FEDERAL		ESTADUAL		MUNICIPAL		PARTICULAR	
	TOTAL	RURAL	TOTAL	RURAL	TOTAL	RURAL	TOTAL	RURAL	TOTAL	RURAL
DE OBSERVAÇÕES	156044.00	123161.00	601.00	437.00	35302.00	18899.00	112379.00	102875.00	7762.00	950.00
DE ESTABELECIMENTOS)										
	0.00	0.00	0.00	0.00	0.00	0.00	0.00	0.00	0.00	0.00
	100.00	100.00	100.00	100.00	100.00	100.00	100.00	100.00	100.00	100.00
	73.49	72.22	69.35	61.54	74.36	73.44	72.00	71.88	86.96	76.00
	100.00	100.00	100.00	100.00	100.00	100.00	100.00	100.00	100.00	100.00
	70.38	68.90	65.59	60.56	72.75	71.18	68.74	68.48	83.68	73.37
DE VARIÁVEL	453.24	507.56	420.03	438.97	266.04	361.72	512.76	534.35	202.28	364.36
DE PADRÃO	21.29	22.53	20.49	20.95	16.31	19.02	22.64	23.12	14.22	19.09
DE VARIÁVEL	30.25	32.70	31.25	34.60	22.42	26.72	32.94	33.76	17.00	26.02
DE ASSIMETRIA	-0.79	-0.76	-0.62	-0.32	-0.85	-0.75	-0.78	-0.76	-1.72	-1.15
DE CURTOSE	3.54	3.30	2.99	2.78	4.51	3.65	3.36	3.23	8.00	4.91

: MEC/SG/SERVICO DE ESTATISTICA DA EDUCACAO E CULTURA.  
 : FORAM COMPUTADOS SOMENTE OS ESTABELECIMENTOS EM ATIVIDADE E QUE INFORMARAM A DEPENDENCIA ADMINISTRATIVA E LOCALIZACAO.  
 : NAO ESTAO INCLUIDOS OS DADOS DE PERNAMBUCO E SAO PAULO.  
 : PARA, PIAUI, CEARA, PARAIBA, MINAS GERAIS/REDE

INSÍTIMO REGULAR DE 1. GRAU  
3. ALUNOS  
3.10 - NÚMERO DE ALUNOS APROVADOS POR SÉRIE, SEGUNDO A INÍCIANTE DA FEELRAÇÃO E LOCALIZAÇÃO - 1983

UNIDADE DA FEDERAÇÃO	LOCALI- ZACÃO	TOTAL	ALUNOS APROVADOS							
			SÉRIE							
			1. SÉRIE	2. SÉRIE	3. SÉRIE	4. SÉRIE	5. SÉRIE	6. SÉRIE	7. SÉRIE	8. SÉRIE
ACRE.....	TOTAL	16.070	12037	6950	5080	4049	2883	2195	1607	1219
	RURAL	5472	5020	2256	1330	686	77	49	37	18
	NAU INFORMADO	-	-	-	-	-	-	-	-	-
ALAGOAS.....	TOTAL	237376	83368	42171	31116	25026	18357	14533	12195	10612
	RURAL	81248	48615	17163	10730	5922	569	383	206	160
	NAU INFORMADO	-	-	-	-	-	-	-	-	-
AMAPA.....	TOTAL	30896	6682	5794	4748	3847	3390	2625	2172	1648
	RURAL	5874	1849	1274	901	689	479	360	305	217
	NAU INFORMADO	-	-	-	-	-	-	-	-	-
AMAZONAS.....	TOTAL	207549	66761	39279	28737	20669	17325	14063	11021	10434
	RURAL	50706	30771	10794	5888	2538	272	297	151	38
	NAU INFORMADO	-	-	-	-	-	-	-	-	-
BAHIA.....	TOTAL	1251148	519874	207907	148376	112974	86384	70157	57196	49482
	RURAL	481606	310895	81921	47200	25669	2887	2894	1775	1365
	NAU INFORMADO	-	-	-	-	-	-	-	-	-
BRASIL.....	TOTAL	11405520	3169661	1490706	1067336	1410643	1036569	835765	686670	609675
	RURAL	2976826	1401318	618428	412557	297273	51310	31482	21470	17538
	NAU INFORMADO	1055	451	189	195	191	63	24	26	16

## TAXA DE APROVAÇÃO POR SÉRIE, SEGUNDO A REGIÃO, UNIDADE DA FEDERAÇÃO E DEPENDÊNCIA ADMINISTRATIVA - 1961

DEPENDÊNCIA ADMINISTRATIVA	TAXA DE APROVAÇÃO (%)									
	TOTAL	11. SÉRIE	12. SÉRIE	13. SÉRIE	14. SÉRIE	15. SÉRIE	16. SÉRIE	17. SÉRIE	18. SÉRIE	19. SÉRIE
<b>B R A S I L</b>										
TOTAL	72.78	64.71	74.31	76.52	82.18	69.99	73.11	79.46	85.77	
FEDERAL	76.04	63.68	77.60	80.59	86.32	76.67	80.45	82.71	84.12	
ESTADUAL	73.53	66.16	74.17	78.33	81.45	67.86	70.45	77.31	84.41	
MUNICIPAL	67.36	61.42	71.09	70.41	80.57	65.69	70.40	76.29	86.38	
PARTICULAR	89.01	79.18	86.22	87.34	88.32	79.73	82.43	85.31	88.69	
<b>REGIÃO NORTE</b>										
TOTAL	61.77	57.41	62.98	51.58	73.07	67.69	74.73	77.98	84.85	
FEDERAL	74.75	62.14	77.80	81.50	86.54	72.74	76.20	80.70	84.53	
ESTADUAL	66.87	63.04	72.15	67.49	72.19	65.57	73.24	76.48	84.04	
MUNICIPAL	50.06	51.66	52.12	35.67	67.13	67.13	74.98	77.74	87.20	
PARTICULAR	80.00	72.27	81.52	85.07	87.33	78.84	81.96	83.84	87.08	
<b>RONDONIA</b>										
TOTAL	55.36	42.60	51.90	58.00	85.49	67.81	74.83	78.63	88.33	
FEDERAL	93.50	93.51	92.86	91.19	98.02	-	-	-	-	
ESTADUAL	70.63	60.34	74.51	82.28	92.92	60.60	34.71	59.25	72.10	
MUNICIPAL	51.93	41.22	50.54	56.53	84.66	67.26	76.23	78.97	84.84	
PARTICULAR	64.30	78.43	84.20	88.72	91.76	81.64	83.49	86.25	93.85	
<b>ACRE</b>										
TOTAL	70.99	60.69	74.86	78.33	83.48	71.20	76.43	90.63	88.78	
FEDERAL	84.77	86.42	85.94	80.00	-	-	-	-	-	
ESTADUAL	70.86	59.90	74.05	78.40	83.35	73.98	76.87	80.58	89.00	
MUNICIPAL	67.31	59.00	73.86	73.65	83.87	56.39	76.62	76.61	82.69	
PARTICULAR	79.29	73.95	85.57	87.32	83.75	65.74	72.05	83.50	91.39	
<b>AMAZONAS</b>										
TOTAL	74.35	69.66	75.46	77.87	81.83	69.37	75.48	77.14	85.88	
FEDERAL	78.33	-	-	-	-	71.43	82.74	78.08	82.02	
ESTADUAL	73.21	66.38	73.25	76.12	80.71	67.73	74.29	75.93	85.43	
MUNICIPAL	73.58	70.40	77.27	79.35	83.45	67.40	77.97	77.93	88.15	
PARTICULAR	85.63	83.36	86.45	88.02	88.29	84.17	83.52	85.82	89.77	
<b>ROAEMA</b>										
TOTAL	74.29	62.22	76.47	83.79	85.11	71.39	73.71	85.46	90.27	
FEDERAL	74.29	62.20	76.47	83.79	85.11	71.89	73.71	85.46	90.27	
PARTICULAR	77.78	77.78	-	-	-	-	-	-	-	
<b>PARÁ</b>										
TOTAL	57.61	55.66	59.52	43.82	67.65	66.15	74.00	77.75	83.36	
FEDERAL	77.74	68.61	82.90	84.53	80.88	76.94	79.61	80.77	79.44	
ESTADUAL	66.93	62.36	71.41	83.53	84.25	63.97	72.70	76.60	82.85	
MUNICIPAL	43.88	49.08	47.31	28.07	57.77	66.67	68.41	73.86	81.29	
PARTICULAR	78.24	68.89	79.81	84.01	87.13	77.84	81.81	83.15	85.92	
<b>AMAPÁ</b>										
TOTAL	74.33	60.75	77.23	79.73	88.29	72.34	77.73	79.07	84.21	
FEDERAL	73.90	59.90	77.18	79.28	88.99	72.38	76.44	79.03	84.08	
ESTADUAL	-	-	-	-	-	-	-	-	-	
MUNICIPAL	74.84	59.29	73.85	80.65	85.07	75.56	86.17	78.90	86.32	
PARTICULAR	82.58	84.65	87.54	85.34	86.47	53.51	80.39	80.77	77.55	
<b>REGIÃO NORDESTE</b>										
TOTAL	72.08	66.19	73.25	77.16	80.75	71.94	73.16	80.08	85.84	
FEDERAL	71.07	64.40	71.66	73.44	79.62	75.83	78.62	77.05	69.49	
ESTADUAL	71.34	64.48	70.71	75.04	78.87	68.54	68.28	76.94	83.87	
MUNICIPAL	69.53	65.73	72.81	76.77	80.69	72.01	75.49	80.91	86.54	
PARTICULAR	82.46	77.36	83.95	85.48	86.88	78.24	80.90	84.68	88.53	
<b>MARANHÃO</b>										
TOTAL	79.06	74.65	79.82	82.24	85.80	79.16	83.02	84.84	88.66	
FEDERAL	61.53	71.60	66.53	66.21	69.39	55.49	54.46	48.25	50.76	
ESTADUAL	41.11	77.50	79.63	81.23	86.16	77.64	81.64	83.65	90.62	
MUNICIPAL	76.40	73.56	78.74	81.62	84.77	77.49	82.11	85.96	86.65	
PARTICULAR	86.29	85.13	86.99	88.11	88.09	82.76	86.01	86.67	88.90	
<b>PIAUI</b>										
TOTAL	63.99	56.59	65.36	72.07	70.65	65.81	73.11	80.08	86.52	
FEDERAL	68.91	70.00	63.74	92.86	94.44	-	-	-	-	
ESTADUAL	64.54	60.71	63.64	70.69	66.62	59.46	65.19	73.53	79.58	
MUNICIPAL	57.75	52.89	65.01	71.75	79.67	60.61	72.29	76.04	92.64	
PARTICULAR	84.80	87.62	89.90	87.15	87.31	76.30	83.41	86.36	91.78	

INDICADORES DE ENSINO REGULAR DE 1.º GRAU  
TAXA DE APROVAÇÃO POR SÉRIE, SEGUNDO A REGIÃO, UNIDADE DA FUNDACÃO E  
DEPENDÊNCIA ADMINISTRATIVA - 1983

DEPENDÊNCIA ADMINISTRATIVA	TAXA DE APROVAÇÃO (%)									
	TOTAL	1.ª SÉRIE	2.ª SÉRIE	3.ª SÉRIE	4.ª SÉRIE	5.ª SÉRIE	6.ª SÉRIE	7.ª SÉRIE	8.ª SÉRIE	9.ª SÉRIE
<b>CEARA</b>										
TOTAL	73.81	66.18	74.60	78.02	80.59	75.71	81.41	84.55	90.25	
FEDERAL	76.77	65.07	68.27	73.44	81.11	79.41	87.34	90.39	84.05	
ESTADUAL	75.27	67.22	72.95	75.79	79.15	72.52	79.25	83.27	90.77	
MUNICIPAL	68.72	64.56	72.88	76.47	78.69	76.48	82.38	85.74	91.59	
PARTICULAR	82.26	76.45	81.73	84.19	84.72	79.44	83.35	85.36	89.64	
<b>RIO GRANDE DO NORTE</b>										
TOTAL	66.45	54.14	65.31	72.22	78.43	65.11	73.07	79.33	85.43	
FEDERAL	65.75	72.73	65.00	55.00	-	-	-	-	-	
ESTADUAL	68.10	58.72	65.42	70.79	77.67	62.12	70.31	76.92	84.13	
MUNICIPAL	59.41	47.68	61.15	64.73	75.91	64.39	71.47	80.83	86.88	
PARTICULAR	80.32	74.57	80.75	84.74	86.27	73.88	80.24	84.06	87.09	
<b>PARAIBA</b>										
TOTAL	75.42	68.56	77.83	81.53	85.67	74.57	80.44	82.30	87.59	
FEDERAL	80.19	73.10	82.47	86.03	91.81	-	-	-	-	
ESTADUAL	77.70	69.88	76.59	81.28	86.57	73.42	78.86	80.17	85.77	
MUNICIPAL	72.26	66.13	76.98	80.11	83.54	71.75	78.06	82.56	90.92	
PARTICULAR	82.29	70.40	85.37	86.85	88.49	79.02	84.25	86.37	90.11	
<b>ALAGUAS</b>										
TOTAL	69.75	60.77	70.52	75.91	82.42	72.32	77.12	79.61	85.35	
FEDERAL	60.00	-	-	-	-	67.65	64.71	68.22	57.58	
ESTADUAL	72.27	61.93	69.84	76.58	82.91	70.54	76.78	80.07	85.45	
MUNICIPAL	64.98	58.98	69.46	74.19	80.15	78.53	79.09	85.49	89.57	
PARTICULAR	76.56	70.22	76.66	78.62	85.03	72.52	77.05	78.78	85.45	
<b>SERGIPE</b>										
TOTAL	59.12	49.90	63.87	72.07	76.66	68.06	33.45	75.84	80.67	
FEDERAL	84.96	46.15	-	-	-	-	-	100.00	93.55	
ESTADUAL	57.97	50.58	62.97	70.96	73.30	65.95	29.18	72.83	78.35	
MUNICIPAL	56.14	45.42	60.14	69.11	78.46	60.81	34.81	66.67	73.27	
PARTICULAR	75.19	71.57	79.68	82.30	85.34	77.29	50.18	85.99	86.93	
<b>BAHIA</b>										
TOTAL	73.53	69.68	75.37	77.28	81.14	70.58	75.51	76.37	82.55	
FEDERAL	68.72	61.43	74.76	73.37	77.54	82.93	82.25	89.08	85.33	
ESTADUAL	71.30	65.29	72.22	74.83	79.88	66.72	71.95	72.42	79.71	
MUNICIPAL	72.96	70.63	75.72	77.58	80.14	72.13	77.03	77.83	83.95	
PARTICULAR	84.67	82.48	88.16	88.03	89.20	79.17	82.93	84.15	87.34	
<b>REGIÃO SUDESTE</b>										
TOTAL	72.27	61.64	72.27	78.10	82.76	66.95	73.04	77.70	85.97	
FEDERAL	85.92	69.02	84.01	83.24	95.14	83.47	87.18	87.38	93.40	
ESTADUAL	71.78	63.46	70.02	77.67	82.45	64.55	70.33	75.51	84.43	
MUNICIPAL	65.62	52.37	70.19	74.33	78.78	59.45	67.23	72.52	85.66	
PARTICULAR	86.05	79.01	86.05	86.94	86.61	79.55	83.69	85.57	88.55	
<b>MINAS GERAIS</b>										
TOTAL	71.15	56.86	75.38	79.24	85.04	64.18	70.92	76.60	85.06	
FEDERAL	84.86	73.78	85.27	85.38	93.73	86.52	89.08	87.99	91.53	
ESTADUAL	72.07	59.47	76.34	79.14	84.55	62.89	69.51	75.57	84.58	
MUNICIPAL	63.58	49.26	70.79	77.66	85.55	57.04	64.72	69.64	74.83	
PARTICULAR	83.13	83.03	90.44	90.71	92.30	74.30	80.53	83.23	86.06	
<b>ESPIRITO SANTO</b>										
TOTAL	77.52	64.90	80.31	84.16	88.89	75.50	77.61	79.95	87.00	
FEDERAL	36.47	20.93	30.63	75.00	100.00	-	-	-	-	
ESTADUAL	76.63	63.69	79.20	82.95	88.68	75.25	77.80	79.54	86.60	
MUNICIPAL	74.61	61.44	79.72	84.76	87.73	68.81	71.61	76.60	86.81	
PARTICULAR	87.36	87.09	91.08	92.54	92.10	82.47	81.38	81.90	88.33	
<b>RIO DE JANEIRO</b>										
TOTAL	72.74	68.32	67.08	75.48	78.78	68.93	74.83	78.65	86.90	
FEDERAL	86.97	53.93	91.01	74.44	96.56	83.58	86.85	87.26	93.82	
ESTADUAL	68.39	61.32	52.02	69.69	73.97	65.86	70.00	73.47	82.85	
MUNICIPAL	66.37	54.80	68.91	71.35	74.77	59.60	67.69	73.07	87.13	
PARTICULAR	84.11	78.10	85.09	86.05	87.84	82.33	85.66	87.20	88.41	
<b>REGIÃO SUL</b>										
TOTAL	78.82	68.25	82.84	85.47	84.40	73.90	77.60	81.99	85.99	
FEDERAL	87.65	67.39	90.16	92.45	96.03	92.25	93.47	94.69	86.12	
ESTADUAL	79.65	72.87	84.56	86.34	83.55	72.14	76.59	81.37	85.22	
MUNICIPAL	74.12	60.72	78.97	82.87	84.09	74.91	75.17	80.39	84.41	
PARTICULAR	86.76	83.39	90.21	90.74	89.24	82.94	83.56	85.27	88.89	

## INDICADORES DE ENSINO REGULAR DE 1.GRAU

TAXA DE APROVAÇÃO POR SERIE, SEGUNDO A REGIÃO, UNIDADE DA FEDERAÇÃO E DEPENDENCIA ADMINISTRATIVA - 1983

DEPENDENCIA ADMINISTRATIVA	TAXA DE APROVAÇÃO (%)								
	TOTAL	1. SERIE	2. SERIE	3. SERIE	4. SERIE	5. SERIE	6. SERIE	7. SERIE	8. SERIE
<b>PARANA</b>									
AL.	76.94	66.71	80.10	82.94	88.03	67.90	74.66	80.92	88.0
ERIAL	78.90	51.92	70.89	78.79	88.89	94.12	89.63	92.25	82.0
ADUAL	76.74	70.27	80.39	82.54	87.20	65.88	72.87	79.60	87.0
CIPAL	74.05	61.06	77.93	81.72	88.00	69.23	75.53	83.91	93.0
ICULAR	87.28	82.23	88.55	89.62	91.66	82.77	86.77	88.39	93.0
<b>SANTA CATARINA</b>									
AL.	89.20	78.70	89.03	92.85	88.42	96.65	96.86	97.34	87.0
ERIAL	91.23	76.52	92.96	94.08	97.10	91.06	97.23	98.44	86.0
ADUAL	91.77	83.63	91.80	94.92	87.84	98.72	98.74	98.87	86.0
CIPAL	78.76	66.16	80.85	86.49	88.63	83.82	85.62	88.45	89.0
ICULAR	92.20	92.84	95.03	94.71	93.54	90.06	89.34	90.19	90.0
<b>RIO GRANDE DO SUL</b>									
AL.	75.50	65.00	82.67	84.24	78.66	70.51	71.48	75.17	82.8
ERIAL	84.63	60.52	91.60	93.42	93.02	93.44	89.61	90.63	88.0
ADUAL	74.49	67.95	83.56	83.49	76.33	66.60	69.14	73.01	81.4
CIPAL	72.77	58.62	79.58	83.06	78.74	75.47	70.63	74.06	84.4
ICULAR	84.86	81.78	90.33	90.58	86.28	81.12	80.27	82.46	86.4
<b>REGIÃO CENTRO-OESTE</b>									
AL.	74.81	68.95	78.57	81.32	85.31	68.06	63.81	78.74	84.9
ERIAL	78.62	70.64	79.91	78.53	85.11	77.17	80.46	85.78	87.5
ADUAL	73.89	69.67	77.84	80.38	84.33	66.31	61.40	76.73	83.4
CIPAL	72.04	64.50	76.28	80.62	85.69	66.25	64.15	82.06	88.7
ICULAR	87.60	86.52	90.57	89.82	90.97	82.58	81.09	88.45	90.8
<b>MATO GROSSO DO SUL</b>									
AL.	73.88	66.01	76.87	81.10	86.02	60.70	71.91	79.26	85.1
ERIAL	72.61	70.28	77.44	70.19	81.36	48.54	79.07	83.70	98.4
ADUAL	73.02	67.32	75.96	79.79	84.51	58.87	70.71	77.93	84.0
CIPAL	72.18	61.13	75.61	81.70	87.86	61.84	71.75	81.78	87.7
ICULAR	87.32	86.90	91.20	90.31	91.63	80.21	81.71	85.78	88.0
<b>MATO GROSSO</b>									
AL.	68.19	64.75	77.33	81.36	85.25	66.32	33.00	82.75	88.4
ERIAL	71.14	60.98	71.93	74.38	95.40	-	-	-	-
ADUAL	66.91	67.54	77.27	80.52	84.08	65.53	31.63	82.33	88.4
CIPAL	67.75	58.68	75.97	82.19	86.84	63.80	22.30	83.19	84.8
ICULAR	78.41	74.58	81.94	85.22	89.60	73.85	58.22	85.63	89.9
<b>GOIAS</b>									
AL.	75.92	69.79	78.34	80.33	84.36	69.99	75.61	80.17	86.9
ERIAL	85.16	79.49	92.31	86.54	72.63	85.78	83.33	90.54	91.8
ADUAL	75.47	70.12	77.69	79.30	83.40	68.41	74.06	78.52	85.7
CIPAL	73.07	66.75	76.64	79.80	84.60	68.46	76.45	82.04	89.6
ICULAR	88.06	87.97	91.31	88.80	89.85	82.55	84.51	87.71	91.1
<b>DISTRITO FEDERAL</b>									
AL.	79.14	75.20	82.28	84.32	87.17	72.09	77.90	73.83	79.6
ERIAL	82.77	71.79	83.95	83.55	89.60	86.47	79.85	84.50	84.0
ADUAL	76.83	72.30	80.16	82.80	86.15	69.30	75.61	70.15	76.0
ICULAR	93.44	95.68	96.56	95.02	93.72	89.50	91.20	91.94	92.0

3.11 - NÚMERO DE ALUNOS REPROVADOS, POR DEPENDÊNCIA ADMINISTRATIVA, SEGUNDO A UNIDADE DA FEDERAÇÃO E LOCALIZAÇÃO - 1993

UNIDADE DA FEDERAÇÃO	LOCALIZAÇÃO	ALUNOS REPROVADOS					
		TOTAL	DEPENDÊNCIA ADMINISTRATIVA				
			FEDERAL	ESTADUAL	MUNICIPAL	PARTICULAR	NÃO INFORMADO
RONDÔNIA.....	TOTAL	55199	36	605	53330	678	-
	RURAL	35569	24	-	35317	168	-
	NÃO INFORMADO	-	-	-	-	-	-
ACRE.....	TOTAL	14721	23	11256	2629	813	-
	RURAL	5769	6	4269	1421	96	-
	NÃO INFORMADO	-	-	-	-	-	-
AMAZONAS.....	TOTAL	71602	192	46390	21767	3258	-
	RURAL	17741	-	415	17157	169	-
	NÃO INFORMADO	-	-	-	-	-	-
ROKAIMA.....	TOTAL	5002	5000	-	-	2	-
	RURAL	2049	2049	-	-	-	-
	NÃO INFORMADO	-	-	-	-	-	-
PAKÁ.....	TOTAL	402272	1746	142020	240407	18079	-
	RURAL	265213	179	47793	214538	2803	-
	NÃO INFORMADO	-	-	-	-	-	-
AMAPÁ.....	TOTAL	10672	9213	-	1192	267	-
	RURAL	1681	3479	-	339	113	-
	NÃO INFORMADO	-	-	-	-	-	-
MARANHÃO.....	TOTAL	122567	1043	30154	79649	11771	-
	RURAL	63877	204	1223	59220	1230	-
	NÃO INFORMADO	-	-	-	-	-	-
PIAUÍ.....	TOTAL	152088	272	73513	71433	6849	21
	RURAL	80360	10	13241	66921	147	21
	NÃO INFORMADO	-	-	-	-	-	-
CEARÁ.....	TOTAL	273810	1555	61565	178317	12309	64
	RURAL	110250	493	3649	106449	1449	-
	NÃO INFORMADO	64	-	-	-	-	64
RIO GRANDE DO NORTE.....	TOTAL	121676	25	55293	56544	7854	-
	RURAL	49806	-	11513	37769	524	-
	NÃO INFORMADO	-	-	-	-	-	-
PARAÍBA.....	TOTAL	118498	245	33961	71573	12721	398
	RURAL	49528	106	2962	46166	294	-
	NÃO INFORMADO	128	-	-	25	-	103
PERNAMBUCO.....	TOTAL	***	***	***	***	***	***
	RURAL	***	***	***	***	***	***
	NÃO INFORMADO	***	***	***	***	***	***
ALAGUAS.....	TOTAL	107935	216	31602	54956	16141	-
	RURAL	46457	-	4297	38172	3748	-
	NÃO INFORMADO	-	-	-	-	-	-
SERGIPE.....	TOTAL	100701	40	50011	41704	7646	-
	RURAL	35313	40	4977	29795	571	-
	NÃO INFORMADO	-	-	-	-	-	-
BAHIA.....	TOTAL	451208	2460	199680	220915	28153	-
	RURAL	176954	2212	10791	162927	1032	-
	NÃO INFORMADO	-	-	-	-	-	-
MINAS GERAIS.....	TOTAL	687704	479	472669	184551	11103	-
	RURAL	187427	221	54839	130837	1510	-
	NÃO INFORMADO	-	-	-	-	-	-
ESPIRITO SANTO.....	TOTAL	77425	54	54753	13683	4945	-
	RURAL	30111	54	25076	4705	276	-
	NÃO INFORMADO	-	-	-	-	-	-
RIO DE JANEIRO.....	TOTAL	502150	934	158644	246864	94709	-
	RURAL	50676	-	29557	19284	1835	-
	NÃO INFORMADO	-	-	-	-	-	-
SÃO PAULO.....	TOTAL	***	***	***	***	***	***
	RURAL	***	***	***	***	***	***
	NÃO INFORMADO	***	***	***	***	***	***
PARANÁ.....	TOTAL	292789	195	162957	112469	17164	-
	RURAL	84405	143	10605	72012	1645	-
	NÃO INFORMADO	-	-	-	-	-	-
SANTA CATARINA.....	TOTAL	67567	279	36616	26617	4046	9
	RURAL	39390	125	21707	17570	15	-
	NÃO INFORMADO	15	-	-	-	26	9
RIO GRANDE DO SUL.....	TOTAL	103960	168	165600	109972	28220	-
	RURAL	74656	108	14192	58942	1414	-
	NÃO INFORMADO	-	-	-	-	-	-
MATO GROSSO DO SUL.....	TOTAL	66699	752	43488	19266	2493	-
	RURAL	9029	233	584	8212	-	-
	NÃO INFORMADO	-	-	-	-	-	-
MATO GROSSO.....	TOTAL	80367	202	57046	17980	5159	-
	RURAL	13029	-	366	12416	747	-
	NÃO INFORMADO	-	-	-	-	-	-
GOIÁS.....	TOTAL	181766	202	113392	59935	8178	59
	RURAL	38612	-	8612	29761	219	-
	NÃO INFORMADO	54	-	54	-	-	-
DISTRITO FEDERAL.....	TOTAL	51269	931	48569	-	2173	-
	RURAL	1495	-	1495	-	-	-
	NÃO INFORMADO	-	-	-	-	-	-
B R A S I L.....	TOTAL	4264673	75892	2054340	1835430	349050	451
	RURAL	1475817	4634	274154	1172240	19566	21
	NÃO INFORMADO	281	-	54	25	26	176

FUNTE : MEC/SG/SERVICÓ DE ESTATÍSTICA DA EDUCAÇÃO E CULTURA  
NOTA : DADOS PRELIMINARES - PA, PI, CE, PE, GO, MG, ESTADUAIS

ENSINO DE 1. GRAU

DISTRIBUICAO DE FREQUENCIA DA VARIÁVEL PORCENTAGEM DE REPROVADOS, POR DEPENDENCIA ADMINISTRATIVA E LOCALIZACAO -  
BRASIL - 1933

CLASSIFICAÇÃO DA PORCENTAGEM DE REPROVADOS	FREQUENCIA (NUMERO DE ESTABELECEMENTOS)									
	TOTAL		DEPENDENCIA ADMINISTRATIVA							
			FEDERAL		ESTADUAL		MUNICIPAL		PARTICULAR	
	TOTAL	RURAL	TOTAL	RURAL	TOTAL	RURAL	TOTAL	RURAL	TOTAL	RURAL
TOTAL	156044	123161	601	437	35302	18399	112379	102875	7762	950
0  -- 5	17773	14353	29	22	2563	1792	13564	12936	1617	108
5  -- 10	10445	7727	23	9	2111	1277	6859	6380	1452	61
10  -- 15	12813	9449	46	14	3090	1647	8381	7679	1296	109
15  -- 20	16573	12250	72	36	4389	2118	11093	9983	1019	123
20  -- 25	13979	9312	55	32	4607	1765	8625	7428	692	87
25  -- 30	18153	13462	68	48	5186	2340	12343	10952	556	122
30  -- 35	13877	10149	56	39	3887	1691	9524	8326	410	93
35  -- 40	12189	9623	45	38	3067	1658	8826	7869	251	63
40  -- 45	8436	6875	33	32	1348	1103	6298	5638	157	53
>= 45	31806	29440	174	167	4454	3508	26866	25634	312	131

E : MEC/SG/SERVICO DE ESTATISTICA DA EDUCACAO E CULTURA.  
 : FORAM COMPUTADOS SOMENTE OS ESTABELECEMENTOS EM ATIVIDADE E QUE INFORMARAM DEPENDENCIA ADMINISTRATIVA E LOCALIZACAO.  
 : NAU ESTAO INCLUIDOS OS DADOS DE PERNAMBUCO E SAO PAULO

DADOS PRELIMINARES - PARA, PIAUI, CEARA, PARAIBA, MINAS GERAIS (REDE  
 ESTADUAL) E GOIAS.

ENSINO DE 1º GRAU

CARACTERÍSTICAS BÁSICAS DA VARIÁVEL PORCENTAGEM DE REPROVADOS, POR DEPENDÊNCIA ADMINISTRATIVA E LOCALIZAÇÃO - BRASIL - 1983

CARACTERÍSTICAS BÁSICAS	TOTAL		DEPENDÊNCIA ADMINISTRATIVA							
			FEDERAL		ESTADUAL		MUNICIPAL		PARTICULAR	
	TOTAL	RURAL	TOTAL	RURAL	TOTAL	RURAL	TOTAL	RURAL	TOTAL	RURAL
DE OBSERVAÇÕES	156044.00	123161.00	601.00	437.00	35302.00	18899.00	112379.00	102875.00	7762.00	950.00
(ESTABELECIMENTOS)										
	0.00	0.00	0.00	0.00	0.00	0.00	0.00	0.00	0.00	0.00
	100.00	100.00	100.00	100.00	100.00	100.00	100.00	100.00	100.00	100.00
	26.51	27.78	30.65	38.46	25.64	26.56	28.00	28.13	13.04	24.00
	0.00	0.00	0.00	0.00	0.00	0.00	0.00	0.00	0.00	0.00
	29.62	31.10	34.41	39.44	27.25	28.82	31.26	31.52	16.32	26.60
A	453.24	507.56	420.03	438.97	266.04	361.72	512.76	534.35	202.28	364.30
ADRAO	21.29	22.53	20.49	20.95	16.31	19.02	22.64	23.12	14.22	19.00
VARIAÇÃO	71.86	72.44	59.55	53.12	59.85	65.99	72.43	73.33	87.15	71.60
ASSIMETRIA	0.79	0.76	0.62	0.32	0.85	0.75	0.78	0.76	1.72	1.10
CURTOSE	3.54	3.30	2.99	2.78	4.51	3.65	3.36	3.23	8.00	4.90


MEC/SG/SERVICO DE ESTATISTICA DA EDUCACAO E CULTURA.

FORAM COMPUTADOS SOMENTE OS ESTABELECIMENTOS EM ATIVIDADE E QUE INFORMARAM A DEPENDENCIA ADMINISTRATIVA E LOCALIZACAO. NAO ESTAO INCLUIDOS OS DADOS DE PERNAMBUCO E SAO PAULO.

DADOS PRELIMINARES - PARA, PIAUI, CEARA, PARAIBA, MINAS GERAIS (REDE ESCOLAS)

T. GRAD

DISTRIBUICAO PERCENTUAL DOS ALUNOS APROVADOS E REPROVADOS POR DEPENDENCIA ADMINISTRATIVA - BRASIL - 1983



FONTE:MEC/SG/SERVICO DE ESTATISTICA DA EDUCACAO E CULTURA  
 NOTA :NAO ESTAO INCLUIDOS OS DADOS DE PERNAMBUCO E SAO PAULO

Legenda : A - APROVADOS  
 R - REPROVADOS

3.12 - NUMERO DE ALUNOS REPROVADOS POR ENSINO REGULAR DE 1. GRAU  
3. ALUNADO  
SERIE, SEGUNDO A UNIDADE DA FEDERACAO E LOCALIZACAO - 1983

UNIDADE DA FEDERACAO	LOCALIZACAO	TOTAL	ALUNOS REPROVADOS							
			SERIE							
			1. SERIE	2. SERIE	3. SERIE	4. SERIE	5. SERIE	6. SERIE	7. SERIE	8. SERIE
RODONIA.....	TOTAL	55199	26376	14059	8361	1112	2710	1386	835	360
	RURAL	39569	20739	11638	6962	185	24	9	8	4
	NAO INFORMADO	-	-	-	-	-	-	-	-	-
ACRE.....	TOTAL	14721	7298	2334	1405	801	1168	677	386	154
	RURAL	5789	4103	877	387	187	16	10	-	4
	NAO INFORMADO	-	-	-	-	-	-	-	-	-
AMAZONAS.....	TOTAL	71602	29067	12773	8025	4546	7648	4562	3266	1715
	RURAL	17741	12629	2976	1397	514	143	67	11	4
	NAO INFORMADO	-	-	-	-	-	-	-	-	-
ARAUAHA.....	TOTAL	5002	2274	852	428	333	540	373	141	61
	RURAL	2049	1451	154	135	84	18	-	-	-
	NAO INFORMADO	-	-	-	-	-	-	-	-	-
PARA.....	TOTAL	402272	157969	69149	109214	27334	19102	7964	6076	7442
	RURAL	265213	105230	48079	93326	16436	1195	582	248	117
	NAO INFORMADO	-	-	-	-	-	-	-	-	-
APAPA.....	TOTAL	10672	4318	1705	1207	510	1296	752	575	309
	RURAL	3881	2334	600	331	121	220	140	101	34
	NAO INFORMADO	-	-	-	-	-	-	-	-	-
MARAMHAO.....	TOTAL	122567	64377	18471	12146	3273	8602	5354	3924	2570
	RURAL	63877	46757	8181	4542	2259	879	481	351	227
	NAO INFORMADO	-	-	-	-	-	-	-	-	-
PIAUI.....	TOTAL	152088	83301	26193	13257	10879	9188	5127	2654	1489
	RURAL	80360	61203	12119	4895	1854	175	91	16	7
	NAO INFORMADO	-	-	-	-	-	-	-	-	-
CEARA.....	TOTAL	223810	119160	36414	21568	14586	15426	9138	6133	3385
	RURAL	110250	85023	14643	6831	3093	375	175	83	27
	NAO INFORMADO	64	64	-	-	-	-	-	-	-
R.G. DO NORTE...	TOTAL	121676	50532	23970	13723	8119	11856	6881	4181	2412
	RURAL	49806	31596	10557	4987	2263	228	120	36	19
	NAO INFORMADO	-	-	-	-	-	-	-	-	-
PARAIBA.....	TOTAL	118498	45361	16453	9767	6040	9019	5297	3985	2176
	RURAL	49528	39640	5755	2642	1351	54	53	17	14
	NAO INFORMADO	128	80	32	9	7	-	-	-	-
PERNAMBUCO.....	TOTAL	...	...	...	...	...	...	...	...	...
	RURAL	...	...	...	...	...	...	...	...	...
	NAO INFORMADO	...	...	...	...	...	...	...	...	...
ALAGOAS.....	TOTAL	102935	53810	17631	9816	5336	7026	4312	3123	1821
	RURAL	46457	33913	7462	3405	1195	215	70	30	7
	NAO INFORMADO	-	-	-	-	-	-	-	-	-
SERGIPE.....	TOTAL	100701	40922	15505	8121	5455	6238	20187	2545	1693
	RURAL	35313	24082	6196	2858	1128	92	336	13	8
	NAO INFORMADO	-	-	-	-	-	-	-	-	-
BAHIA.....	TOTAL	451208	226226	67955	43625	26261	36013	22827	17765	10541
	RURAL	176954	130454	26986	12888	5613	476	289	177	76
	NAO INFORMADO	-	-	-	-	-	-	-	-	-
MINAS GERAIS....	TOTAL	687704	275018	99693	70711	42652	91125	55466	34975	18104
	RURAL	187427	121040	35964	19260	8390	1639	731	305	98
	NAO INFORMADO	-	-	-	-	-	-	-	-	-
ESPIRITO SANTO..	TOTAL	77435	32177	12104	8032	4816	7985	5753	4282	2286
	RURAL	30111	18705	6042	3185	1382	375	228	120	74
	NAO INFORMADO	-	-	-	-	-	-	-	-	-
RIO DE JANEIRO..	TOTAL	502150	130437	111099	65260	48891	67319	40341	25974	12977
	RURAL	50676	16158	21001	7038	3641	1542	840	478	134
	NAO INFORMADO	-	-	-	-	-	-	-	-	-
SAO PAULO.....	TOTAL	...	...	...	...	...	...	...	...	...
	RURAL	...	...	...	...	...	...	...	...	...
	NAO INFORMADO	...	...	...	...	...	...	...	...	...
PARANA.....	TOTAL	292785	103461	45310	33088	19395	45113	25716	14106	6616
	RURAL	84405	50774	16601	9706	4769	1446	710	301	94
	NAO INFORMADO	-	-	-	-	-	-	-	-	-
SANTA CATARINA..	TOTAL	67567	27926	11690	6951	10917	1765	1590	1183	5345
	RURAL	39390	21813	8721	4645	3605	116	127	79	206
	NAO INFORMADO	35	12	6	4	4	2	1	2	7
R.G. DO SUL.....	TOTAL	303960	95915	34280	28727	35942	42991	31610	21957	12543
	RURAL	74656	38255	12746	8690	8503	4120	1465	614	262
	NAO INFORMADO	-	-	-	-	-	-	-	-	-
MATO G. DO SUL..	TOTAL	66699	22206	10549	6660	4172	12371	5773	3173	1777
	RURAL	9029	5983	1801	835	356	37	12	8	1
	NAO INFORMADO	-	-	-	-	-	-	-	-	-
MATO GROSSO.....	TOTAL	80387	23770	9902	6166	3667	8443	25369	2040	1030
	RURAL	13029	8814	2379	1038	472	63	246	10	7
	NAO INFORMADO	-	-	-	-	-	-	-	-	-
GOIAS.....	TOTAL	181786	79877	29742	19791	12851	22191	11150	8169	4335
	RURAL	38612	25958	6105	3647	1990	598	204	87	23
	NAO INFORMADO	54	44	9	1	-	-	-	-	-
DISTRITO FEDERAL	TOTAL	51269	10520	6460	5933	3986	9209	5777	6100	3743
	RURAL	1495	622	367	250	112	110	74	-	-
	NAO INFORMADO	-	-	-	-	-	-	-	-	-
B R A S I L.....	TOTAL	4264673	1728498	688453	511622	305874	444533	307304	177451	100938
	RURAL	1475617	907476	268950	203880	69505	14152	7027	1096	1531
	NAO INFORMADO	281	200	47	14	11	2	3	7	7

ENSINO REGULAR DE 1. GRAU  
3. ANO

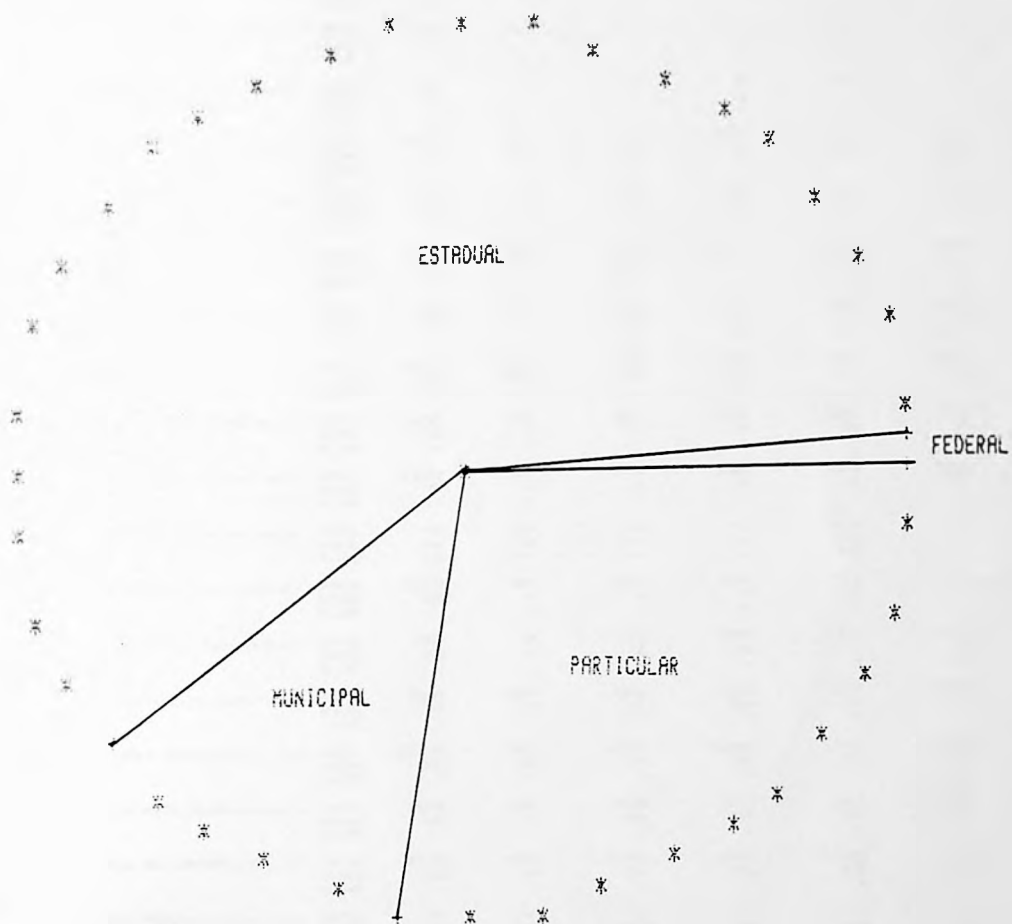
3-13 - NUMERO DE CONCLUINTES POR DEPENDENCIA ADMINISTRATIVA, SEGUNDO A UNIDADE DA FEDERACAO E LOCALIZACAO - 1981

UNIDADE DA FEDERACAO	LOCALIZACAO	CONCLUINTES					
		TOTAL	DEPENDENCIA ADMINISTRATIVA				
			FEDERAL	ESTADUAL	MUNICIPAL	PARTICULAR	NAO INFORMADO
RODONIA.....	TOTAL	2726	-	107	2451	168	-
	RURAL	42	-	-	42	-	-
	NAO INFORMADO	-	-	-	-	-	-
ACRE.....	TOTAL	1219	-	995	86	138	-
	RURAL	18	-	18	-	-	-
	NAO INFORMADO	-	-	-	-	-	-
AMAZONAS.....	TOTAL	10432	260	8723	238	1211	-
	RURAL	38	-	-	13	25	-
	NAO INFORMADO	-	-	-	-	-	-
RORAIMA.....	TOTAL	558	558	-	-	-	-
	RURAL	33	33	-	-	-	-
	NAO INFORMADO	-	-	-	-	-	-
PARA.....	TOTAL	17347	313	12574	710	1750	-
	RURAL	734	-	484	-	250	-
	NAO INFORMADO	-	-	-	-	-	-
APAPA.....	TOTAL	1648	1489	-	121	38	-
	RURAL	217	198	-	7	12	-
	NAO INFORMADO	-	-	-	-	-	-
PARANHAO.....	TOTAL	19701	166	7673	2870	8992	-
	RURAL	1745	-	632	487	626	-
	NAO INFORMADO	-	-	-	-	-	-
PIAU.....	TOTAL	9554	-	3815	403	5136	-
	RURAL	101	-	-	42	59	-
	NAO INFORMADO	-	-	-	-	-	-
CEARA.....	TOTAL	32114	332	13577	3786	14419	-
	RURAL	1856	-	821	1035	-	-
	NAO INFORMADO	-	-	-	-	-	-
RIO GRANDE DO NORTE.....	TOTAL	14137	-	7624	3213	3100	-
	RURAL	176	-	61	122	13	-
	NAO INFORMADO	-	-	-	-	-	-
PARAIBA.....	TOTAL	16822	-	9802	1317	5654	67
	RURAL	88	-	58	4	26	-
	NAO INFORMADO	-	-	-	-	-	-
PERNAMBUCO.....	TOTAL	***	***	***	***	***	***
	RURAL	***	***	***	***	***	***
	NAO INFORMADO	***	***	***	***	***	***
ALAGOAS.....	TOTAL	10679	133	3919	1142	5485	-
	RURAL	160	-	-	52	108	-
	NAO INFORMADO	-	-	-	-	-	-
SERGIPE.....	TOTAL	7086	29	4266	644	2127	-
	RURAL	104	29	30	-	45	-
	NAO INFORMADO	-	-	-	-	-	-
BAHIA.....	TOTAL	49882	128	27013	7586	15155	-
	RURAL	1365	41	140	672	562	-
	NAO INFORMADO	-	-	-	-	-	-
MINAS GERAIS.....	TOTAL	103791	227	70855	7659	25050	-
	RURAL	1487	-	944	547	176	-
	NAO INFORMADO	-	-	-	-	-	-
ESPIRITO SANTO.....	TOTAL	15270	-	9938	2002	3330	-
	RURAL	697	-	530	46	121	-
	NAO INFORMADO	-	-	-	-	-	-
RIO DE JANEIRO.....	TOTAL	85385	1033	19876	28557	35969	-
	RURAL	1323	-	627	435	261	-
	NAO INFORMADO	-	-	-	-	-	-
SAO PAULO.....	TOTAL	***	***	***	***	***	***
	RURAL	***	***	***	***	***	***
	NAO INFORMADO	***	***	***	***	***	***
PARANA.....	TOTAL	52827	87	43055	2214	7471	-
	RURAL	2017	-	1392	353	272	-
	NAO INFORMADO	-	-	-	-	-	-
SANTA CATARINA.....	TOTAL	36196	182	29867	1422	4730	-
	RURAL	2445	-	2108	252	85	-
	NAO INFORMADO	36	-	-	-	76	-
RIO GRANDE DO SUL.....	TOTAL	60429	110	42515	2928	14876	-
	RURAL	2999	-	1926	790	283	-
	NAO INFORMADO	-	-	-	-	-	-
MATO GROSSO DO SUL.....	TOTAL	10168	64	7474	1070	1560	-
	RURAL	96	-	84	12	-	-
	NAO INFORMADO	-	-	-	-	-	-
MATO GROSSO.....	TOTAL	7905	-	6601	264	1036	-
	RURAL	54	-	16	27	16	-
	NAO INFORMADO	-	-	-	-	-	-
GOIAS.....	TOTAL	28649	112	21476	2562	4499	-
	RURAL	572	-	469	90	13	-
	NAO INFORMADO	-	-	-	-	-	-
DISTRITO FEDERAL.....	TOTAL	15003	301	11581	-	3121	-
	RURAL	-	-	-	-	-	-
	NAO INFORMADO	-	-	-	-	-	-
B R A S I L.....	TOTAL	609508	5524	363271	73099	167567	67
	RURAL	18587	101	10340	4911	2973	-
	NAO INFORMADO	36	-	-	-	76	-

FONTE: MEC/SU/SERVICO DE ESTATISTICA DA EDUCACAO E CULTURA  
NOTA: DADOS PRELIMINARES - PA, PI, CE, PB, GO, MG (ESTADUAL)

1. GRAU

DISTRIBUICAO PERCENTUAL DOS CONCLUINTEES POR DEPENDENCIA ADMINISTRATIVA - BRASIL - 1983



DEP. ADM.	VALOR	%
FEDERAL	5524	0.91
ESTADUAL	363271	59.61
MUNICIPAL	73099	11.99
PARTICULAR	167567	27.49
TOTAL	609461	100.00

FONTE : MEC/SB/SERVICAO DE ESTATISTICA DA EDUCACAO E CULTURA  
 NOTA : NAO ESTAO INCLUIDOS OS DADOS DE PERNAMBUCO E SAO PAULO  
 : EXCETO 47 ALUNOS, COM DEPENDENCIA ADMINISTRATIVA NAO INFORMADA

ENSINO REGULAR DE 1. GRAU  
3. ALUNADO  
SEGUNDO A UNIDADE DA FEDERACAO E LOCALIZACAO - 1983

UNIDADE DA FEDERACAO	LOCALIZACAO	CONCLUINTE S							MAI O DE 18 ANOS
		TOTAL	IDADE						
			MENOS DE 14 ANOS	14 ANOS	15 ANOS	16 ANOS	17 ANOS	18 ANOS	
MONDOPIA.....	TOTAL	2726	33	226	442	573	453	300	659
	RURAL	42	-	4	4	9	8	5	12
	N. INF	-	-	-	-	-	-	-	-
ACRE.....	TOTAL	1219	43	111	184	194	219	206	267
	RURAL	18	-	1	-	-	-	-	10
	N. INF	-	-	-	-	-	-	-	-
AMAZONAS.....	TOTAL	10432	117	762	1367	1584	1657	1660	3755
	RURAL	30	-	-	5	4	4	14	11
	N. INF	-	-	-	-	-	-	-	-
ANDARAIA.....	TOTAL	558	17	77	96	112	98	67	96
	RURAL	33	1	3	6	7	8	5	3
	N. INF	-	-	-	-	-	-	-	-
PARA.....	TOTAL	17347	484	1782	2917	3415	3405	2657	2687
	RURAL	734	24	57	107	119	147	128	157
	N. INF	-	-	-	-	-	-	-	-
ANAPA.....	TOTAL	1648	56	311	1122	33	15	32	50
	RURAL	217	3	31	120	18	19	10	15
	N. INF	-	-	-	-	-	-	-	-
MARANHAO.....	TOTAL	19701	588	1754	2982	3421	3538	3104	4314
	RURAL	1745	44	152	324	269	316	260	360
	N. INF	-	-	-	-	-	-	-	-
PIAUI.....	TOTAL	9554	266	761	1452	1630	1839	1508	2098
	RURAL	104	-	6	9	15	18	27	26
	N. INF	-	-	-	-	-	-	-	-
CEARA.....	TOTAL	32114	1121	3282	4963	5458	5090	4413	7787
	RURAL	1856	503	127	162	172	194	144	554
	N. INF	-	-	-	-	-	-	-	-
RIO GRANDE DO NORTE.....	TOTAL	14137	586	1627	2143	2293	2113	1857	3514
	RURAL	196	1	15	24	35	30	40	42
	N. INF	-	-	-	-	-	-	-	-
PARAIBA.....	TOTAL	14822	387	1454	2600	2850	2744	2355	4428
	RURAL	88	3	5	11	4	14	12	39
	N. INF	-	-	-	-	-	-	-	-
PERNAMBUCO.....	TOTAL	...	...	...	...	...	...	...	...
	RURAL	...	...	...	...	...	...	...	...
	N. INF	...	...	...	...	...	...	...	...
ALAGOAS.....	TOTAL	10679	484	1319	1756	1716	1836	1414	2154
	RURAL	160	-	4	9	22	46	39	40
	N. INF	-	-	-	-	-	-	-	-
SERGIPE.....	TOTAL	7066	93	614	1073	1163	1250	1027	1446
	RURAL	104	-	12	14	-	-	12	17
	N. INF	-	-	-	-	-	-	-	-
BAHIA.....	TOTAL	49882	1504	5194	7357	8307	8333	7380	12987
	RURAL	1365	58	117	207	229	309	197	251
	N. INF	-	-	-	-	-	-	-	-
MINAS GERAIS.....	TOTAL	103791	3865	20491	23084	17901	13589	9546	15335
	RURAL	1687	374	167	261	273	211	156	285
	N. INF	-	-	-	-	-	-	-	-
ESPIRITO SANTO.....	TOTAL	15270	1081	3878	3713	2667	1780	1057	1094
	RURAL	697	26	108	180	149	98	61	75
	N. INF	-	-	-	-	-	-	-	-
RIO DE JANEIRO.....	TOTAL	85385	5334	21042	23159	17490	10157	4853	3350
	RURAL	1323	34	231	294	278	227	131	128
	N. INF	-	-	-	-	-	-	-	-
SAO PAULO.....	TOTAL	...	...	...	...	...	...	...	...
	RURAL	...	...	...	...	...	...	...	...
	N. INF	...	...	...	...	...	...	...	...
PARANA.....	TOTAL	52827	4581	13965	12765	8429	5257	3025	4804
	RURAL	2017	77	293	384	420	279	207	357
	N. INF	-	-	-	-	-	-	-	-
SANTA CATARINA.....	TOTAL	36196	1875	11231	10923	5924	2970	1455	1818
	RURAL	2445	86	599	736	473	278	123	150
	N. INF	36	26	8	2	-	-	-	-
RIO GRANDE DO SUL.....	TOTAL	46429	6742	15904	13353	9496	14934	-	-
	RURAL	2999	209	731	870	558	681	-	-
	N. INF	-	-	-	-	-	-	-	-
MATO GROSSO DO SUL.....	TOTAL	10168	426	1554	1941	1789	1423	1052	1983
	RURAL	96	1	8	17	16	16	21	17
	N. INF	-	-	-	-	-	-	-	-
MATO GROSSO.....	TOTAL	7905	193	1007	1190	1403	1187	999	1026
	RURAL	54	-	7	8	13	14	8	4
	N. INF	-	-	-	-	-	-	-	-
GOIAS.....	TOTAL	28649	1216	3709	4944	4917	4533	3534	5796
	RURAL	372	2	27	70	88	98	98	188
	N. INF	-	-	-	-	-	-	-	-
DISTRITO FEDERAL.....	TOTAL	15003	1170	3938	3486	2563	1885	1020	941
	RURAL	-	-	-	-	-	-	-	-
	N. INF	-	-	-	-	-	-	-	-
B R A S I L.....	TOTAL	409508	32262	115993	128972	105278	90327	46376	82168
	RURAL	18587	1400	2704	3772	3148	3060	1497	2748
	N. INF	36	26	8	2	-	-	-	-

FONTE: MEC/SC/SERVICO DE ESTATISTICA DA EDUCACAO E CULTURA  
MUNICIPAL (1) DADOS PRELIMINARES - PA, PI, CE, PB, GO, MG, ESTADUAIS  
(2) INCLUI OS CONCLUINTE S PIJH REGIME NAO SERIADO

## INDICADORES DE ENSINO REGULAR DE 1.GRAU

TAXA DE CONCLUSÃO TARDIA, SEGUNDO A REGIÃO, UNIDADE DA FEDERAÇÃO E DEPENDÊNCIA ADMINISTRATIVA - 1983

REGIÃO/ UNIDADE DA FEDERAÇÃO	TAXA DE CONCLUSÃO TARDIA (%)				
	T O T A L	DEPENDÊNCIA ADMINISTRATIVA			
		FEDERAL	ESTADUAL	MUNICIPAL	PARTICULAR
B R A S I L	75.68	67.90	78.09	78.09	69.64
REGIÃO NORTE .....	88.16	73.82	92.45	91.92	74.49
RONDONIA	90.50	-	86.92	91.76	74.40
ACRE	87.37	-	90.55	95.35	59.42
AMAZONAS	91.57	72.31	95.23	99.16	67.88
RORAIMA	83.15	83.15	-	-	-
PARA	86.94	40.89	90.71	90.00	77.48
AMAPA	77.73	77.50	-	90.08	47.37
REGIÃO NORDESTE .....	86.85	84.39	89.18	88.69	83.26
MARANHÃO	88.11	92.17	90.23	89.16	85.90
PIAUI	89.25	-	88.57	95.78	89.24
CEARA	86.29	83.43	89.22	79.24	85.44
RIO GRANDE DO NORTE	84.35	-	86.96	91.04	71.79
PARAIBA	89.06	-	90.77	94.53	84.76
ALAGOAS	83.12	90.98	80.53	92.99	82.72
SERGIPE	89.99	62.07	92.83	86.04	85.90
BAHIA	86.57	75.00	89.68	90.34	79.24
REGIÃO SUDESTE .....	72.76	53.89	77.19	71.56	66.91
MINAS GERAIS	76.53	55.51	78.80	74.37	70.96
ESPIRITO SANTO	67.52	-	67.07	78.47	62.31
RIO DE JANEIRO	69.11	53.53	76.50	70.33	64.52
REGIÃO SUL .....	63.67	54.35	66.77	70.60	48.89
PARANA	64.89	57.47	67.40	74.89	47.56
SANTA CATARINA	63.79	59.89	66.82	61.11	45.64
RIO GRANDE DO SUL	62.52	42.73	66.10	71.96	50.60
REGIÃO CENTRO-OESTE .....	78.59	55.97	82.63	85.37	58.34
MATO GROSSO DO SUL	80.53	96.88	82.46	86.64	66.41
MATO GROSSO	84.82	-	88.79	95.90	56.66
GOIAS	82.81	67.86	86.15	83.76	66.57
DISTRITO FEDERAL	65.95	42.86	72.71	-	43.10

FONTE : MEC/SQ/SERVICO DE ESTATISTICA DA EDUCACAO E CULTURA.

NOTA : 1. DADOS PRELIMINARES - PARA, PIAUI, CEARA, PARAIBA, MINAS GERAIS (REDE

ENSINO REGULAR DE 1. GRAU  
3. ALUNADO

3.15 - MATRICULA INICIAL DE REPETENTES, POR DEPENDENCIA ADMINISTRATIVA, SEGUNDO A UNIDADE DA FEDERACAO E LOCALIZACAO - 1984

UNIDADE DA FEDERACAO	LOCALIZACAO	MATRICULA INICIAL DE REPETENTES					
		TOTAL	DEPENDENCIA ADMINISTRATIVA				
			FEDERAL	ESTADUAL	MUNICIPAL	PARTICULAR	NAO INFORMADO
RONDONIA.....	TOTAL	56427	34	364	55173	856	-
	RURAL	41154	24	-	40946	184	-
	NAO INFORMADO	-	-	-	-	-	-
ACRE.....	TOTAL	15279	15	11968	2801	515	-
	RURAL	5915	-	4194	1598	123	-
	NAO INFORMADO	-	-	-	-	-	-
AMAZONAS.....	TOTAL	63084	137	44819	15869	2259	-
	RURAL	11742	-	308	11028	406	-
	NAO INFORMADO	-	-	-	-	-	-
ARAIANA.....	TOTAL	5854	5854	-	-	-	-
	RURAL	2419	2419	-	-	-	-
	NAO INFORMADO	-	-	-	-	-	-
PARA.....	TOTAL	183723	1641	107496	61486	13100	-
	RURAL	58558	156	19537	36581	2284	-
	NAO INFORMADO	-	-	-	-	-	-
AMAPA.....	TOTAL	12559	10807	-	1576	176	-
	RURAL	4058	3570	-	471	65	-
	NAO INFORMADO	-	-	-	-	-	-
MARANHAO.....	TOTAL	93311	321	23891	61376	7173	-
	RURAL	49815	91	2354	46622	748	-
	NAO INFORMADO	-	-	-	-	-	-
PIAUI.....	TOTAL	159241	334	76209	75578	7040	60
	RURAL	87202	20	14753	72141	278	60
	NAO INFORMADO	-	-	-	-	-	-
CEARA.....	TOTAL	206551	1415	58387	123316	23633	-
	RURAL	105492	464	3572	99925	1531	-
	NAO INFORMADO	-	-	-	-	-	-
RIO GRANDE DO NORTE.....	TOTAL	135979	55	64046	61842	10036	-
	RURAL	53601	-	12737	40137	727	-
	NAO INFORMADO	-	-	-	-	-	-
PARAIBA.....	TOTAL	119014	247	37990	71403	9075	294
	RURAL	49947	84	3443	46104	797	14
	NAO INFORMADO	115	-	-	13	-	107
PERNAMBUCO.....	TOTAL	...	...	...	...	...	...
	RURAL	...	...	...	...	...	...
	NAO INFORMADO	...	...	...	...	...	...
ALAGOAS.....	TOTAL	101991	166	30347	60114	11369	-
	RURAL	50281	-	4240	42747	3294	-
	NAO INFORMADO	-	-	-	-	-	-
SERGIPE.....	TOTAL	90588	20	43313	40464	6791	-
	RURAL	35452	20	5427	29534	471	-
	NAO INFORMADO	-	-	-	-	-	-
BAHIA.....	TOTAL	388512	2528	200044	165587	20353	-
	RURAL	134051	2373	10441	120735	502	-
	NAO INFORMADO	-	-	-	-	-	-
MINAS GERAIS.....	TOTAL	744662	530	524485	195765	23882	-
	RURAL	209017	313	63178	144193	1333	-
	NAO INFORMADO	-	-	-	-	-	-
ESPIRITO SANTO.....	TOTAL	80365	117	67596	14261	3391	-
	RURAL	33088	23	27741	5104	218	-
	NAO INFORMADO	-	-	-	-	-	-
RIO DE JANEIRO.....	TOTAL	442555	821	155883	220295	65556	-
	RURAL	49602	-	30929	17180	1473	-
	NAO INFORMADO	-	-	-	-	-	-
SAO PAULO.....	TOTAL	...	...	...	...	...	...
	RURAL	...	...	...	...	...	...
	NAO INFORMADO	...	...	...	...	...	...
PARANA.....	TOTAL	314706	203	184299	116656	13248	-
	RURAL	88561	172	12437	74633	1319	-
	NAO INFORMADO	-	-	-	-	-	-
SANTA CATARINA.....	TOTAL	56718	267	28014	25566	2467	9
	RURAL	38053	153	20860	17004	34	9
	NAO INFORMADO	26	-	-	-	17	9
RIO GRANDE DO SUL.....	TOTAL	304523	189	170278	112057	21999	-
	RURAL	74250	145	14305	58531	1269	-
	NAO INFORMADO	-	-	-	-	-	-
MATO GROSSO DO SUL.....	TOTAL	65914	614	44953	18415	1932	-
	RURAL	8095	-	498	7597	-	-
	NAO INFORMADO	-	-	-	-	-	-
MATO GROSSO.....	TOTAL	62481	167	43559	16403	4352	-
	RURAL	12815	-	334	12244	237	-
	NAO INFORMADO	-	-	-	-	-	-
GOIAS.....	TOTAL	199415	161	129441	63037	6629	77
	RURAL	42991	-	9270	33498	223	-
	NAO INFORMADO	94	-	94	-	-	-
DISTRITO FEDERAL.....	TOTAL	50810	374	47737	-	2699	-
	RURAL	1872	-	1872	-	-	-
	NAO INFORMADO	-	-	-	-	-	-
B R A S I L.....	TOTAL	3953782	27017	2086114	1579040	259164	445
	RURAL	1248031	10027	262430	954507	16988	79
	NAO INFORMADO	235	-	46	13	17	111

FONTE : MEC/SG/SERVICO DE ESTATISTICA DA EDUCACAO E CULTURA  
NOTA : DADOS PRELIMINARES - PA,PI,CE,PE,GO,MG,ESTADUAL

ENSINO REGULAR DE 1. GRAU  
3. ALUNOS  
3.1a - NÚMERO DE ALUNOS AFASTADOS POR TRANSFERÊNCIA, POR DEPENDÊNCIA ADMINISTRATIVA,  
SEGUNDO A UNIDADE DA FEDERAÇÃO E LOCALIZAÇÃO - 1983

UNIDADE DA FEDERAÇÃO	LOCALIZAÇÃO	ALUNOS AFASTADOS POR TRANSFERÊNCIA					TOTAL
		DEPENDÊNCIA ADMINISTRATIVA					
		FEDERAL	ESTADUAL	MUNICIPAL	PARTICULAR	NÃO INFORMADO	
RONDONIA.....	TOTAL	16984	24	227	16149	589	-
	RURAL	7054	2	-	6926	126	-
	NÃO INFORMADO	-	-	-	-	-	-
ACRE.....	TOTAL	2912	4	2255	425	228	-
	RURAL	578	-	427	151	-	-
	NÃO INFORMADO	-	-	-	-	-	-
AMAZONAS.....	TOTAL	14550	13	11855	1446	1216	-
	RURAL	1006	-	137	784	85	-
	NÃO INFORMADO	-	-	-	-	-	-
RORAIMA.....	TOTAL	1472	1472	-	-	-	-
	RURAL	44	44	-	-	-	-
	NÃO INFORMADO	-	-	-	-	-	-
PARÁ.....	TOTAL	33521	249	19476	8365	5211	-
	RURAL	8264	24	2627	1971	1142	-
	NÃO INFORMADO	-	-	-	-	-	-
AMAPÁ.....	TOTAL	2111	1796	-	731	84	-
	RURAL	453	389	-	41	23	-
	NÃO INFORMADO	-	-	-	-	-	-
MARANHÃO.....	TOTAL	19113	31	5702	9103	4277	-
	RURAL	6612	6	888	5361	157	-
	NÃO INFORMADO	-	-	-	-	-	-
PIAUI.....	TOTAL	14634	54	7793	4124	2663	-
	RURAL	4673	-	1078	3530	65	-
	NÃO INFORMADO	-	-	-	-	-	-
CEARÁ.....	TOTAL	37919	482	11619	17098	8717	3
	RURAL	13884	262	648	12891	93	3
	NÃO INFORMADO	3	-	-	-	-	-
RIO GRANDE DO NORTE.....	TOTAL	15608	1	8794	4714	7079	-
	RURAL	2448	-	854	1508	84	-
	NÃO INFORMADO	-	-	-	-	-	-
PARAÍBA.....	TOTAL	21399	51	7191	10349	4155	53
	RURAL	6116	-	683	5398	15	-
	NÃO INFORMADO	12	-	-	-	-	12
PERNAMBUCO.....	TOTAL	...	...	...	...	...	...
	RURAL	...	...	...	...	...	...
	NÃO INFORMADO	...	...	...	...	...	...
ALAGOAS.....	TOTAL	13001	10	3821	5877	3293	-
	RURAL	4144	-	399	3209	536	-
	NÃO INFORMADO	-	-	-	-	-	-
SERGIPE.....	TOTAL	11937	3	6697	3470	1727	-
	RURAL	2738	3	556	2100	79	-
	NÃO INFORMADO	-	-	-	-	-	-
BAHIA.....	TOTAL	68006	305	39030	19376	9775	-
	RURAL	13291	175	1962	10785	169	-
	NÃO INFORMADO	-	-	-	-	-	-
MINAS GERAIS.....	TOTAL	175016	153	136571	29641	8651	-
	RURAL	29877	26	11937	17552	362	-
	NÃO INFORMADO	-	-	-	-	-	-
ESPIRITO SANTO.....	TOTAL	10775	1	23641	5005	7128	-
	RURAL	10391	1	8761	1422	107	-
	NÃO INFORMADO	-	-	-	-	-	-
RIO DE JANEIRO.....	TOTAL	107146	297	23287	50519	33643	-
	RURAL	7016	-	3682	2903	411	-
	NÃO INFORMADO	-	-	-	-	-	-
SÃO PAULO.....	TOTAL	...	...	...	...	...	...
	RURAL	...	...	...	...	...	...
	NÃO INFORMADO	...	...	...	...	...	...
PARANÁ.....	TOTAL	152405	44	79999	60578	11784	-
	RURAL	46393	23	6153	39032	1205	-
	NÃO INFORMADO	-	-	-	-	-	-
SANTA CATARINA.....	TOTAL	62316	285	45481	16124	2419	7
	RURAL	19304	18	12256	6991	39	7
	NÃO INFORMADO	23	-	-	-	16	7
RIO GRANDE DO SUL.....	TOTAL	87739	94	44716	34770	8159	-
	RURAL	22561	42	4295	17916	108	-
	NÃO INFORMADO	-	-	-	-	-	-
MATO GROSSO DO SUL.....	TOTAL	27646	233	17842	7928	1643	-
	RURAL	4339	40	531	3768	-	-
	NÃO INFORMADO	-	-	-	-	-	-
MATO GROSSO.....	TOTAL	22706	59	14544	5852	2251	-
	RURAL	4860	-	103	4866	91	-
	NÃO INFORMADO	-	-	-	-	-	-
GOIÁS.....	TOTAL	70229	123	43339	21510	5271	36
	RURAL	11763	-	2845	8782	136	-
	NÃO INFORMADO	13	-	13	-	-	-
DISTRITO FEDERAL.....	TOTAL	27871	232	25074	-	2615	-
	RURAL	1117	-	1117	-	-	-
	NÃO INFORMADO	-	-	-	-	-	-
BRASIL.....	TOTAL	1037916	6516	579094	330674	121533	99
	RURAL	228926	1055	61939	159768	6164	27
	NÃO INFORMADO	51	-	13	-	16	-

## DISTRIBUICAO DE FREQUENCIA DA PORCENTAGEM DE AFASTADOS POR TRANSFERENCIA, POR DEPENDENCIA ADMINISTRATIVA E LOCALIZACAO - BRASIL - 1983

CLASSES DA PORCENTAGEM DE AFASTADOS	FREQUENCIA (NUMERO DE ESTABELECIMENTOS)									
	TOTAL		DEPENDENCIA ADMINISTRATIVA							
			FEDERAL		ESTADUAL		MUNICIPAL		PARTICULAR	
	TOTAL	RURAL	TOTAL	RURAL	TOTAL	RURAL	TOTAL	RURAL	TOTAL	RURAL
TOTAL	157077	124140	604	440	35441	19028	113243	103711	7789	961
0  -- 5	109081	90530	494	395	19897	11616	83573	77849	5117	670
5  -- 10	22448	13471	64	23	8555	3218	12412	10101	1417	120
10  -- 15	11450	8036	24	8	3758	1797	7111	6209	557	70
15  -- 20	6342	5207	13	8	1623	1086	4408	4079	298	34
20  -- 25	2780	2331	4	4	658	478	1946	1823	172	26
25  -- 30	2154	1953	3	2	453	396	1598	1545	100	15
30  -- 35	960	351	2	-	194	165	710	678	54	10
35  -- 40	644	537	-	-	119	106	502	481	23	10
40  -- 45	301	277	-	-	55	50	234	225	12	10
> 45	917	842	-	-	129	116	749	721	39	10

E : MEC/SG/SERVICO DE ESTATISTICA DA EDUCACAO E CULTURA.  
 S : FORAM COMPUTADOS SOMENTE OS ESTABELECIMENTOS EM ATIVIDADE E QUE INFORMARAM DEPENDENCIA ADMINISTRATIVA E LOCALIZACAO.  
 : NAO ESTAO INCLUIDOS OS DADOS DE PERNAMBUCO E SAO PAULO  
 DADOS PRELIMINARES - PARA, PIAUI, CEARA, PARAIBA, MINAS GERAIS (REDE ESTADUAL) E GUIAS.

CARACTERÍSTICAS BÁSICAS DA VARIÁVEL PORCENTAGEM DE AFASTADOS POR TRANSFERÊNCIA, POR DEPENDÊNCIA ADMINISTRATIVA E LOCALIZAÇÃO - BRASIL - 1983

CARACTERÍSTICAS BÁSICAS	TOTAL		DEPENDÊNCIA ADMINISTRATIVA							
			FEDERAL		ESTADUAL		MUNICIPAL		PARTICULAR	
	TOTAL	RURAL	TOTAL	RURAL	TOTAL	RURAL	TOTAL	RURAL	TOTAL	RURAL
DE OBSERVAÇÕES	157077.00	124140.00	604.00	440.00	35441.00	19028.00	113243.00	103711.00	7789.00	961.00
ESTABELECIMENTOS)										
	0.00	0.00	0.00	0.00	0.00	0.00	0.00	0.00	0.00	0.00
	100.00	100.00	33.73	26.09	100.00	100.00	100.00	100.00	100.00	100.00
VA	0.00	0.00	0.00	0.00	4.14	2.70	0.00	0.00	3.23	0.00
	0.00	0.00	0.00	0.00	0.00	0.00	0.00	0.00	0.00	0.00
	4.76	4.50	2.71	1.65	6.08	6.10	4.30	4.21	5.60	4.83
NCIA	77.34	86.04	22.91	16.73	58.95	85.53	83.45	85.90	64.39	80.79
D PADRAO	8.79	9.28	4.79	4.09	7.68	9.25	9.14	9.27	8.02	8.99
DE VARIACAO	184.79	206.30	176.55	248.37	126.26	151.72	212.52	220.04	143.25	186.19
DE ASSIMETRIA	4.39	4.28	2.73	3.41	3.64	3.31	4.54	4.49	4.38	4.83
DE CURTOSE	35.86	33.13	12.22	15.45	31.12	23.66	36.32	35.14	37.40	43.00

: MEC/SG/SERVICO DE ESTATISTICA DA EDUCACAO E CULTURA.

: FORAM COMPUTADOS SOMENTE OS ESTABELECIMENTOS EM ATIVIDADE E QUE INFORMARAM A DEPENDENCIA ADMINISTRATIVA E LOCALIZACAO.

: NAO ESTAO INCLUIDOS OS DADOS DE PERNAMBUCO E SAO PAULO

DADOS PRELIMINARES - PARA, PIAUI, CEARA, PARAIBA, MINAS GERAIS/REUJL

ENSINO REGULAR DE 1. GRAU  
e DADOS GERAIS  
4.1 - NÚMERO DE TURNAS POR DEPENDÊNCIA ADMINISTRATIVA, SEGUNDO A UNIDADE DA FEDERAÇÃO E LOCALIZAÇÃO - 1984

UNIDADE DA FEDERAÇÃO	LOCALIZAÇÃO	TURMAS					
		TOTAL	DEPENDÊNCIA ADMINISTRATIVA				
			FEDERAL	ESTADUAL	MUNICIPAL	PARTICULAR	NÃO INFORMADO
RONDÔNIA.....	TOTAL	5159	18	67	4841	229	-
	RURAL	2318	2	-	2278	38	-
	NÃO INFORMADO	-	-	-	-	-	-
ACRE.....	TOTAL	2139	6	1571	425	137	-
	RURAL	839	-	558	262	19	-
	NÃO INFORMADO	-	-	-	-	-	-
AMAZONAS.....	TOTAL	10902	26	6166	3915	795	-
	RURAL	3364	-	50	3273	41	-
	NÃO INFORMADO	-	-	-	-	-	-
ARRAIA.....	TOTAL	934	928	-	-	6	-
	RURAL	312	312	-	-	-	-
	NÃO INFORMADO	-	-	-	-	-	-
PARÁ.....	TOTAL	25976	241	13944	9161	2630	-
	RURAL	10149	33	3514	6178	470	-
	NÃO INFORMADO	-	-	-	-	-	-
AMAPÁ.....	TOTAL	3865	3284	-	457	124	-
	RURAL	1483	1274	-	179	30	-
	NÃO INFORMADO	-	-	-	-	-	-
MARANHÃO.....	TOTAL	24456	121	6247	15044	3041	1
	RURAL	12580	52	965	11329	234	-
	NÃO INFORMADO	1	-	-	-	-	1
PIAUÍ.....	TOTAL	18218	45	8238	8270	1861	4
	RURAL	9463	3	1668	7727	61	-
	NÃO INFORMADO	-	-	-	-	-	-
CERÁ.....	TOTAL	42722	254	10026	25518	6934	-
	RURAL	21926	56	803	20946	271	-
	NÃO INFORMADO	-	-	-	-	-	-
RIO GRANDE DO NORTE.....	TOTAL	16089	5	7333	6885	1866	-
	RURAL	6110	-	1579	4464	67	-
	NÃO INFORMADO	-	-	-	-	-	-
PARAÍBA.....	TOTAL	22548	46	5995	13929	2535	43
	RURAL	11042	13	734	10234	47	9
	NÃO INFORMADO	20	-	-	4	-	16
PERNAMBUCO.....	TOTAL	...	...	...	...	...	...
	RURAL	...	...	...	...	...	...
	NÃO INFORMADO	...	...	...	...	...	...
ALAGODAS.....	TOTAL	12762	15	3964	6635	2146	-
	RURAL	5249	-	491	4334	424	-
	NÃO INFORMADO	-	-	-	-	-	-
SERGIPE.....	TOTAL	8659	10	3833	3533	1283	-
	RURAL	3063	10	461	2540	52	-
	NÃO INFORMADO	-	-	-	-	-	-
BAHIA.....	TOTAL	47664	326	26937	33394	7007	-
	RURAL	27660	271	1754	25318	317	-
	NÃO INFORMADO	-	-	-	-	-	-
MINAS GERAIS.....	TOTAL	94209	122	61597	24771	7717	-
	RURAL	26269	24	7070	18979	196	-
	NÃO INFORMADO	-	-	-	-	-	-
ESPERITO SANTO.....	TOTAL	14724	19	11001	2217	1487	-
	RURAL	5354	2	4524	763	65	-
	NÃO INFORMADO	-	-	-	-	-	-
RIO DE JANEIRO.....	TOTAL	64507	245	20406	26120	17736	-
	RURAL	4567	-	377	2537	243	-
	NÃO INFORMADO	-	-	-	-	-	-
SÃO PAULO.....	TOTAL	...	...	...	...	...	...
	RURAL	...	...	...	...	...	...
	NÃO INFORMADO	...	...	...	...	...	...
PARANÁ.....	TOTAL	52052	39	27453	20013	4547	-
	RURAL	16226	23	2592	13378	281	-
	NÃO INFORMADO	-	-	-	-	-	-
SANTA CATARINA.....	TOTAL	26509	132	18613	5939	1822	1
	RURAL	9977	13	6215	3721	24	-
	NÃO INFORMADO	20	-	-	-	17	3
RIO GRANDE DO SUL.....	TOTAL	62560	45	30324	25422	6569	-
	RURAL	21992	21	4989	16603	179	-
	NÃO INFORMADO	-	-	-	-	-	-
MATO GROSSO DO SUL.....	TOTAL	10807	94	6228	3619	864	-
	RURAL	2031	26	130	1875	-	-
	NÃO INFORMADO	-	-	-	-	-	-
MATO GROSSO.....	TOTAL	10601	30	6263	3306	1002	-
	RURAL	2844	-	109	2690	45	-
	NÃO INFORMADO	-	-	-	-	-	-
GOIÁS.....	TOTAL	29996	61	16999	10347	2582	7
	RURAL	7981	-	1461	6464	96	-
	NÃO INFORMADO	12	-	12	-	-	-
DISTRITO FEDERAL.....	TOTAL	7833	95	6536	-	1202	-
	RURAL	348	-	348	-	-	-
	NÃO INFORMADO	-	-	-	-	-	-
B R A S I L.....	TOTAL	639889	6209	299743	251965	74914	98
	RURAL	215143	2135	43792	165927	3776	13
	NÃO INFORMADO	53	-	12	4	17	20

FONTE: MEC/SG/SERVICÓ DE ESTATÍSTICA DA EDUCAÇÃO E CULTURA  
NOTA: DADOS PRELIMINARES - PA, PI, CE, PB, GO, MG (ESTADUAL)

ENSINO REGULAR DE 1. GRAU  
4. DADOS GERAIS  
4.2 - NUMERO DE TURMAS POR SERIE, SEGUNDO A UNIDADE DA FEDERACAO E LOCALIZACAO - 1986

UNIDADE DA FEDERACAO	LOCALI- ZACAO	TOTAL	TURMAS									MULTI-SERIE- RIAS
			SERIE									
			1.SERIE	2.SERIE	3.SERIE	4.SERIE	5.SERIE	6.SERIE	7.SERIE	8.SERIE		
RONDONIA.....	TOTAL	5155	1074	496	400	301	353	245	187	134	1945	
	RURAL	2318	390	29	31	14	3	2	2	1	1842	
ALRE.....	TOTAL	2139	543	274	201	155	149	103	82	60	470	
	RURAL	839	179	42	20	18	7	4	4	3	262	
AMAZONAS.....	TOTAL	10902	2643	1422	1075	824	892	650	513	412	2471	
	RURAL	3344	497	102	49	34	19	12	6	7	2436	
RORAYMA.....	TOTAL	934	178	134	105	80	82	44	49	38	204	
	RURAL	312	41	20	14	11	8	4	5	4	203	
PARA.....	TOTAL	25976	8223	3318	2517	2076	1765	1205	878	690	5284	
	RURAL	10145	3134	731	457	377	134	97	58	40	5117	
AMAPA.....	TOTAL	3865	492	394	352	272	170	127	98	81	1884	
	RURAL	1483	223	184	144	134	30	18	15	12	703	
MARANHAO.....	TOTAL	24456	7480	3007	2388	1941	1329	1054	880	751	5474	
	RURAL	12580	4364	1054	728	524	159	129	109	84	3475	
PIAUÍ.....	TOTAL	18218	5670	2217	1472	1242	919	654	478	396	5170	
	RURAL	9463	2950	690	373	271	23	20	14	8	5114	
CEARA.....	TOTAL	42722	14354	5045	3785	2975	2243	1792	1493	1211	9904	
	RURAL	21926	8894	1810	1039	640	154	100	60	37	9170	
RIO GRANDE DO NORTE.....	TOTAL	14089	3997	2434	1774	1444	1338	948	773	635	2778	
	RURAL	4110	1842	759	407	294	42	31	21	14	2700	
PARAIBA.....	TOTAL	22548	7273	2527	1858	1481	1204	918	787	684	5916	
	RURAL	11042	4050	765	402	270	14	8	6	5	5522	
PERNAMBUCO.....	TOTAL	....	....	....	....	....	....	....	....	....	....	
	RURAL	....	....	....	....	....	....	....	....	....	....	
ALAGOAS.....	TOTAL	12762	3944	1859	1245	949	738	560	474	391	2562	
	RURAL	5249	1781	502	258	187	21	15	12	6	2467	
SERGIPE.....	TOTAL	8659	2384	1280	855	768	721	508	394	328	1471	
	RURAL	3063	1012	385	150	122	23	13	10	9	1339	
BAHIA.....	TOTAL	67666	19791	7479	5653	4467	4184	3191	2704	2157	17534	
	RURAL	27840	8164	1210	654	524	149	121	93	70	16673	
MINAS GERAIS.....	TOTAL	94209	20927	12526	10172	9034	9099	6648	5873	4709	15701	
	RURAL	28289	5978	2364	1395	1298	209	128	132	88	14679	
ESPERITO SANTO.....	TOTAL	14724	2760	1763	1404	1235	1247	988	828	711	3788	
	RURAL	5354	808	297	169	145	108	83	74	63	3807	
RIO DE JANEIRO.....	TOTAL	64507	15487	11805	8197	7204	6489	4992	3983	3185	3165	
	RURAL	4567	1400	1134	466	401	173	134	111	82	2644	
SAO PAULO.....	TOTAL	....	....	....	....	....	....	....	....	....	....	
	RURAL	....	....	....	....	....	....	....	....	....	....	
PARANA.....	TOTAL	52052	10090	6425	5414	4593	5322	3838	2964	2311	11113	
	RURAL	14228	2887	902	550	445	314	204	188	174	10796	
SANTA CATARINA.....	TOTAL	24509	3415	2975	2457	2729	2109	1942	1716	1712	7374	
	RURAL	9977	859	527	349	401	194	187	164	162	7110	
RIO GRANDE DO SUL.....	TOTAL	62540	10674	7483	6688	6521	5991	4428	3824	3244	13702	
	RURAL	21992	2322	1438	1245	1372	1188	435	307	272	13398	
MATO GROSSO DO SUL.....	TOTAL	10807	2194	1500	1236	1011	1227	821	655	536	1627	
	RURAL	7031	219	92	64	58	17	12	10	9	1510	
MATO GROSSO.....	TOTAL	10401	2345	1485	1168	937	1043	698	553	427	1945	
	RURAL	2844	471	173	121	105	29	20	13	9	1903	
GOIAS.....	TOTAL	24946	7399	3606	3035	2449	2451	1908	1523	1225	4480	
	RURAL	7981	1048	344	227	202	121	92	75	52	3820	
DISTRITO FEDERAL.....	TOTAL	7833	1465	1268	1075	994	978	768	664	547	44	
	RURAL	348	87	68	41	39	33	25	1	-	34	
B R A S I L.....	TOTAL	635889	154822	82724	64570	56124	52765	39065	32379	26635	121303	
	RURAL	215143	53404	15424	9413	7934	3174	1898	1487	1173	120834	

FUNTE : MEC/SG/SERVICO DE ESTATISTICA DA EDUCACAO E CULTURA  
NOTA : DADOS PRELIMINARES - PA, PI, CE, PB, GO, RG (ESTADUAL)

ENSINO REGULAR DE 1. GRAU  
4. DADOS GERAIS  
4.3 - NÚMERO DE ESTABELECIMENTOS QUE PRESTAM ORIENTAÇÃO EDUCACIONAL, POR DEPENDÊNCIA ADMINISTRATIVA,  
SEGUNDO A UNIDADE DA FEDERAÇÃO E TIPO DE PROFISSIONAL - 1984

UNIDADE DA FEDERAÇÃO	TIPO DE PROFISSIONAL	ESTABELECIMENTOS QUE PRESTAM ORIENTAÇÃO EDUCACIONAL					
		TOTAL	DEPENDÊNCIA ADMINISTRATIVA				
			FEDERAL	ESTADUAL	MUNICIPAL	PARTICULAR	SEM INFORMAÇÃO
RODONIA.....	ORIENT. EDUC	36	1	1	29	5	-
	PSICÓLOGO	22	1	1	17	1	-
	OUTRO	16	1	-	10	5	-
ACRE.....	ORIENT. EDUC	16	1	10	1	4	-
	PSICÓLOGO	3	1	1	-	1	-
	OUTRO	3	1	2	-	-	-
AMAZONAS.....	ORIENT. EDUC	114	2	69	7	36	-
	PSICÓLOGO	9	-	-	1	8	-
	OUTRO	46	-	23	18	5	-
ARAUAÁ.....	ORIENT. EDUC	13	13	-	-	-	-
	PSICÓLOGO	2	2	-	-	-	-
	OUTRO	3	2	-	-	1	-
PARÁ.....	ORIENT. EDUC	132	2	34	13	83	-
	PSICÓLOGO	23	1	2	-	20	-
	OUTRO	37	1	20	3	13	-
APARÁ.....	ORIENT. EDUC	16	15	-	-	1	-
	PSICÓLOGO	-	-	-	-	-	-
	OUTRO	2	2	-	-	-	-
MARANHÃO.....	ORIENT. EDUC	164	1	43	55	65	-
	PSICÓLOGO	12	-	3	1	8	-
	OUTRO	83	1	22	43	17	-
PIAUI.....	ORIENT. EDUC	195	2	150	1	42	-
	PSICÓLOGO	10	-	6	1	3	-
	OUTRO	60	-	29	21	10	-
CEARÁ.....	ORIENT. EDUC	358	1	85	116	156	-
	PSICÓLOGO	28	1	2	1	24	-
	OUTRO	140	1	38	55	46	-
RIO GRANDE DO NORTE.....	ORIENT. EDUC	76	-	43	14	19	-
	PSICÓLOGO	6	-	-	-	6	-
	OUTRO	17	-	7	4	6	-
PARAÍBA.....	ORIENT. EDUC	203	1	72	67	61	2
	PSICÓLOGO	82	-	25	16	21	-
	OUTRO	142	-	38	65	36	1
PERNAMBUCO.....	ORIENT. EDUC	***	***	***	***	***	***
	PSICÓLOGO	***	***	***	***	***	***
	OUTRO	***	***	***	***	***	***
ALAGOAS.....	ORIENT. EDUC	136	1	54	23	58	-
	PSICÓLOGO	22	1	1	4	15	-
	OUTRO	21	-	5	8	8	-
SERGIPE.....	ORIENT. EDUC	135	1	70	18	46	-
	PSICÓLOGO	5	-	4	5	7	-
	OUTRO	16	-	4	5	7	-
BAHIA.....	ORIENT. EDUC	505	6	183	103	213	-
	PSICÓLOGO	39	1	12	1	25	-
	OUTRO	184	17	66	16	85	-
MINAS GERAIS.....	ORIENT. EDUC	1725	5	1314	131	275	-
	PSICÓLOGO	106	4	12	22	68	-
	OUTRO	266	3	70	131	62	-
ESPIRITO SANTO.....	ORIENT. EDUC	225	-	114	33	78	-
	PSICÓLOGO	10	-	-	3	7	-
	OUTRO	28	-	7	2	19	-
RIO DE JANEIRO.....	ORIENT. EDUC	2352	8	299	857	1198	-
	PSICÓLOGO	287	4	10	39	234	-
	OUTRO	212	1	56	63	72	-
SÃO PAULO.....	ORIENT. EDUC	***	***	***	***	***	***
	PSICÓLOGO	***	***	***	***	***	***
	OUTRO	***	***	***	***	***	***
PARANÁ.....	ORIENT. EDUC	664	1	372	149	142	-
	PSICÓLOGO	96	-	11	52	33	-
	OUTRO	77	1	42	14	20	-
SANTA CATARINA.....	ORIENT. EDUC	319	2	231	36	50	-
	PSICÓLOGO	12	-	1	3	8	-
	OUTRO	59	-	22	20	17	-
RIO GRANDE DO SUL.....	ORIENT. EDUC	816	1	635	35	145	-
	PSICÓLOGO	107	1	68	2	36	-
	OUTRO	653	2	485	63	103	-
MATO GROSSO DO SUL.....	ORIENT. EDUC	69	-	25	14	10	-
	PSICÓLOGO	23	-	1	-	22	-
	OUTRO	27	-	11	9	7	-
MATO GROSSO.....	ORIENT. EDUC	64	1	40	6	17	-
	PSICÓLOGO	4	-	1	-	3	-
	OUTRO	25	-	14	-	11	-
GOIÁS.....	ORIENT. EDUC	330	2	207	39	82	-
	PSICÓLOGO	31	1	3	5	22	-
	OUTRO	106	1	61	21	23	-
DISTRITO FEDERAL.....	ORIENT. EDUC	204	2	129	-	73	-
	PSICÓLOGO	13	1	1	-	11	-
	OUTRO	8	1	1	-	6	-
B R A S I L.....	ORIENT. EDUC	8867	69	4180	1747	2869	2
	PSICÓLOGO	952	19	161	192	580	-
	OUTRO	2231	35	1023	571	599	1

ENSINO REGULAR DE 1.º GRAU  
 4.4 - NÚMERO DE ESTABELECIMENTOS QUE FORNECERAM MERENDA ESCOLAR, POR DEPENDÊNCIA ADMINISTRATIVA,  
 SEGUNDO A UNIDADE DA FEDERAÇÃO E LOCALIZAÇÃO - 1993

UNIDADE DA FEDERAÇÃO	LOCALIZAÇÃO	ESTABELECIMENTOS DE ENSINO QUE FORNECERAM MERENDA ESCOLAR					
		TOTAL	DEPENDÊNCIA ADMINISTRATIVA				
			FEDERAL	ESTADUAL	MUNICIPAL	PARTICULAR	NAO INFORMADO
ACRE	TOTAL	662	1	465	178	18	-
	RURAL	566	-	385	169	12	-
	NAO INFORMADO	-	-	-	-	-	-
ALAGOAS	TOTAL	2256	-	247	1949	11	-
	RURAL	1959	-	5	1752	2	-
	NAO INFORMADO	-	-	-	-	-	-
AMAZONAS	TOTAL	202	202	-	-	-	-
	RURAL	173	173	-	-	-	-
	NAO INFORMADO	-	-	-	-	-	-
AMAPA	TOTAL	203	176	-	24	3	-
	RURAL	147	130	-	17	-	-
	NAO INFORMADO	-	-	-	-	-	-
BAHIA	TOTAL	5997	6	376	5545	72	-
	RURAL	5171	3	78	5078	12	-
	NAO INFORMADO	-	-	-	-	-	-
CEARA	TOTAL	4887	4	896	3961	73	1
	RURAL	4426	2	560	3861	7	1
	NAO INFORMADO	-	-	-	-	-	-
CEARA	TOTAL	13267	17	784	12098	354	4
	RURAL	11763	10	758	11370	125	4
	NAO INFORMADO	4	-	-	-	-	-
GOIAS	TOTAL	3785	1	1126	2785	73	-
	RURAL	3299	-	754	2531	14	-
	NAO INFORMADO	-	-	-	-	-	-
GOIAS	TOTAL	6618	8	671	5937	98	4
	RURAL	5609	3	291	5304	11	1
	NAO INFORMADO	4	-	1	-	-	-
GOIAS	TOTAL	...	...	...	...	...	...
	RURAL	...	...	...	...	...	...
	NAO INFORMADO	...	...	...	...	...	...
GOIAS	TOTAL	2695	1	314	2329	151	-
	RURAL	2288	-	121	2047	120	-
	NAO INFORMADO	-	-	-	-	-	-
GOIAS	TOTAL	1197	1	240	929	27	-
	RURAL	909	1	85	816	7	-
	NAO INFORMADO	-	-	-	-	-	-
GOIAS	TOTAL	15592	27	2314	13147	104	-
	RURAL	12282	25	178	11816	63	-
	NAO INFORMADO	-	-	-	-	-	-
GOIAS	TOTAL	16054	9	5399	10549	97	-
	RURAL	12363	7	2113	10213	76	-
	NAO INFORMADO	-	-	-	-	-	-
GOIAS	TOTAL	4438	2	3700	649	18	-
	RURAL	3744	2	3191	541	10	-
	NAO INFORMADO	-	-	-	-	-	-
GOIAS	TOTAL	4491	6	2195	2163	127	-
	RURAL	2215	-	1350	854	11	-
	NAO INFORMADO	-	-	-	-	-	-
GOIAS	TOTAL	...	...	...	...	...	...
	RURAL	...	...	...	...	...	...
	NAO INFORMADO	...	...	...	...	...	...
GOIAS	TOTAL	11385	10	2571	8574	730	-
	RURAL	9126	10	1143	7883	90	-
	NAO INFORMADO	-	-	-	-	-	-
GOIAS	TOTAL	1015	12	1097	2966	19	1
	RURAL	5904	4	3141	2709	9	1
	NAO INFORMADO	1	-	-	-	-	-
GOIAS	TOTAL	11483	9	2767	8528	179	-
	RURAL	8910	8	1231	7637	74	-
	NAO INFORMADO	-	-	-	-	-	-
GOIAS	TOTAL	1576	13	264	1282	17	-
	RURAL	1141	9	9	1123	-	-
	NAO INFORMADO	-	-	-	-	-	-
GOIAS	TOTAL	1803	1	267	1485	50	-
	RURAL	1457	-	19	1415	23	-
	NAO INFORMADO	-	-	-	-	-	-
GOIAS	TOTAL	4555	5	1232	3270	47	1
	RURAL	3254	-	337	2908	9	-
	NAO INFORMADO	1	-	1	-	-	-
GOIAS	TOTAL	341	1	316	-	4	-
	RURAL	72	-	72	-	-	-
	NAO INFORMADO	-	-	-	-	-	-
GOIAS	TOTAL	127054	534	31641	93022	1846	11
	RURAL	102295	405	16605	84680	874	1
	NAO INFORMADO	10	-	1	1	-	9

ENSINO REGULAR DE 1. GRAU  
4. QADDS GLRALS  
4.5 - NÚMERO DE ALUNOS ATENDIDOS PELA MERENDA ESCOLAR, POR DEPENDÊNCIA ADMINISTRATIVA,  
SEGUNDO A UNIDADE DA FEDERAÇÃO E LOCALIZAÇÃO - 1983

UNIDADE DA FEDERAÇÃO	LOCALIZAÇÃO	ALUNOS ATENDIDOS PELA MERENDA ESCOLAR					
		TOTAL	DEPENDÊNCIA ADMINISTRATIVA				
			FEDERAL	ESTADUAL	MUNICIPAL	PARTICULAR	NAO INFORMADO
RODONIA	TOTAL	101180	27	1590	97276	2287	-
	RURAL	51375	27	-	50607	640	-
	NAO INFORMADO	-	-	-	-	-	-
ACRE	TOTAL	54577	119	42125	10058	2275	-
	RURAL	20262	-	14295	5668	299	-
	NAO INFORMADO	-	-	-	-	-	-
AMAZONAS	TOTAL	209366	-	132356	74278	2732	-
	RURAL	62556	-	1241	60464	851	-
	NAO INFORMADO	-	-	-	-	-	-
ARAUA	TOTAL	20498	20498	-	-	-	-
	RURAL	5669	5669	-	-	-	-
	NAO INFORMADO	-	-	-	-	-	-
PARA	TOTAL	594585	7120	361629	195078	10759	-
	RURAL	192157	1008	65755	116571	8823	-
	NAO INFORMADO	-	-	-	-	-	-
MAPA	TOTAL	45870	39520	-	5152	998	-
	RURAL	11148	10007	-	1141	-	-
	NAO INFORMADO	-	-	-	-	-	-
PARANHAO	TOTAL	408337	1650	115326	275487	15876	-
	RURAL	214299	112	13367	199700	1170	-
	NAO INFORMADO	-	-	-	-	-	-
PIAU	TOTAL	336080	948	177513	153499	4022	28
	RURAL	175459	87	32681	142491	172	28
	NAO INFORMADO	-	-	-	-	-	-
CEARA	TOTAL	776050	5602	253910	446548	71906	90
	RURAL	372691	2056	13025	353740	3870	90
	NAO INFORMADO	90	-	-	-	-	-
RIO GRANDE DO NORTE	TOTAL	355214	87	183254	151836	20737	-
	RURAL	127685	-	36585	89767	1333	-
	NAO INFORMADO	-	-	-	-	-	-
PARAIBA	TOTAL	475704	885	188136	265966	19574	1141
	RURAL	189225	127	14744	173818	516	-
	NAO INFORMADO	273	-	30	-	-	241
PERNAMBUCO	TOTAL	...	...	...	...	...	...
	RURAL	...	...	...	...	...	...
	NAO INFORMADO	...	...	...	...	...	...
ALAGOAS	TOTAL	271667	395	100692	154030	16550	-
	RURAL	127310	-	13212	104436	9664	-
	NAO INFORMADO	-	-	-	-	-	-
SERGIPE	TOTAL	167731	43	85755	77008	4925	-
	RURAL	62543	43	8705	53144	651	-
	NAO INFORMADO	-	-	-	-	-	-
BAHIA	TOTAL	1223371	7494	586940	621488	7549	-
	RURAL	502770	6624	31318	462624	2704	-
	NAO INFORMADO	-	-	-	-	-	-
MINAS GERAIS	TOTAL	2059162	993	1535174	502120	20875	-
	RURAL	509703	572	160750	344855	3526	-
	NAO INFORMADO	-	-	-	-	-	-
ESPIRITO SANTO	TOTAL	315304	87	252367	56917	5933	-
	RURAL	94238	87	83088	15411	652	-
	NAO INFORMADO	-	-	-	-	-	-
RIO DE JANEIRO	TOTAL	1307222	3468	552100	710410	41244	-
	RURAL	137280	-	79359	55592	2329	-
	NAO INFORMADO	-	-	-	-	-	-
SAO PAULO	TOTAL	...	...	...	...	...	...
	RURAL	...	...	...	...	...	...
	NAO INFORMADO	...	...	...	...	...	...
PARANA	TOTAL	1237555	474	691752	498407	48927	-
	RURAL	364038	474	54412	302074	7078	-
	NAO INFORMADO	-	-	-	-	-	-
SANTA CATARINA	TOTAL	561509	2885	418436	132626	7509	53
	RURAL	197129	282	125720	70827	350	53
	NAO INFORMADO	53	-	-	-	-	-
RIO GRANDE DO SUL	TOTAL	1014385	488	565991	413365	34541	-
	RURAL	255932	428	59249	194827	1478	-
	NAO INFORMADO	-	-	-	-	-	-
MATO GROSSO DO SUL	TOTAL	246142	2702	153245	85895	4300	-
	RURAL	41784	819	3365	37600	-	-
	NAO INFORMADO	-	-	-	-	-	-
MATO GROSSO	TOTAL	193599	970	119981	62961	7697	-
	RURAL	52107	-	1160	49895	862	-
	NAO INFORMADO	-	-	-	-	-	-
GOIAS	TOTAL	704062	1317	483579	205000	13444	300
	RURAL	129098	-	34440	93671	1037	-
	NAO INFORMADO	-	-	-	-	-	-
DISTRITO FEDERAL	TOTAL	200455	872	198525	-	1058	-
	RURAL	7159	-	7159	-	-	-
	NAO INFORMADO	-	-	-	-	-	-
B R A S I L	TOTAL	12879675	98644	7200376	5192000	386291	1614
	RURAL	3908667	28422	853830	2978942	47445	78
	NAO INFORMADO	416	-	-	30	-	194

ENSINO REGULAR DE 1. GRAU  
 A. DADOS GERAIS  
 4.6 - NÚMERO DE REPLICAS SERVIDAS PELA MERENDA ESCOLAR, POR DEPENDENCIA ADMINISTRATIVA,  
 SEGUNDO A UNIDADE DA FEDERACAO E LOCALIZACAO - 1983

UNIDADE DA FEDERACAO	LOCALIZACAO	REFEICOES SERVIDAS PELA MERENDA ESCOLAR					
		TOTAL	DEPENDENCIA ADMINISTRATIVA				
			FEDERAL	ESTADUAL	MUNICIPAL	PARTICULAR	NÃO INFORMADO
ACRE	TOTAL	8994330	21420	7149441	1414020	409649	-
	RURAL	3804265	-	2561261	989184	57870	-
	NÃO INFORMADO	-	-	-	-	-	-
ALAGOAS	TOTAL	3343566	19246	906883	2204625	2261210	-
	RURAL	18257730	-	1086223	15905801	1265706	-
	NÃO INFORMADO	-	-	-	-	-	-
AMAPA	TOTAL	3715322	3715322	-	-	-	-
	RURAL	1091404	1091404	-	-	-	-
	NÃO INFORMADO	-	-	-	-	-	-
AMAZONAS	TOTAL	27188894	-	17027965	9640487	420437	-
	RURAL	8031841	-	123718	7626683	287640	-
	NÃO INFORMADO	-	-	-	-	-	-
BAHIA	TOTAL	166162471	299757	77409854	87542703	910157	-
	RURAL	68678361	158592	4757237	63410074	352441	-
	NÃO INFORMADO	-	-	-	-	-	-
CEARA	TOTAL	110622936	760543	34505881	64868206	10479646	8660
	RURAL	53335635	321848	1671298	50660351	682138	-
	NÃO INFORMADO	8660	-	-	-	-	8660
GOIAS	TOTAL	69357276	245640	45190171	22331488	1535937	54000
	RURAL	13727221	-	3726643	9902727	145551	-
	NÃO INFORMADO	40945	-	40945	-	-	-
PARANA	TOTAL	208784655	77828	116739107	83661619	9111101	-
	RURAL	6004691	77828	9107406	49655273	1204574	-
	NÃO INFORMADO	-	-	-	-	-	-
PERNAMBUCO	TOTAL	39732543	115498	11810186	24231732	3399875	175252
	RURAL	18161297	15453	1490618	15586310	1068816	-
	NÃO INFORMADO	18312	-	-	3060	-	15292
PIAUÍ	TOTAL	50503703	76967	26119417	23703531	59668	4109
	RURAL	27058943	10115	4967488	22052726	29514	4109
	NÃO INFORMADO	-	-	-	-	-	-
PARAIBA	TOTAL	39732543	115498	11810186	24231732	3399875	175252
	RURAL	18161297	15453	1490618	15586310	1068816	-
	NÃO INFORMADO	18312	-	-	3060	-	15292
PARANÁ	TOTAL	208784655	77828	116739107	83661619	9111101	-
	RURAL	6004691	77828	9107406	49655273	1204574	-
	NÃO INFORMADO	-	-	-	-	-	-
PARANÁ	TOTAL	208784655	77828	116739107	83661619	9111101	-
	RURAL	6004691	77828	9107406	49655273	1204574	-
	NÃO INFORMADO	-	-	-	-	-	-
PARANÁ	TOTAL	208784655	77828	116739107	83661619	9111101	-
	RURAL	6004691	77828	9107406	49655273	1204574	-
	NÃO INFORMADO	-	-	-	-	-	-
PARANÁ	TOTAL	208784655	77828	116739107	83661619	9111101	-
	RURAL	6004691	77828	9107406	49655273	1204574	-
	NÃO INFORMADO	-	-	-	-	-	-
PARANÁ	TOTAL	208784655	77828	116739107	83661619	9111101	-
	RURAL	6004691	77828	9107406	49655273	1204574	-
	NÃO INFORMADO	-	-	-	-	-	-
PARANÁ	TOTAL	208784655	77828	116739107	83661619	9111101	-
	RURAL	6004691	77828	9107406	49655273	1204574	-
	NÃO INFORMADO	-	-	-	-	-	-
PARANÁ	TOTAL	208784655	77828	116739107	83661619	9111101	-
	RURAL	6004691	77828	9107406	49655273	1204574	-
	NÃO INFORMADO	-	-	-	-	-	-
PARANÁ	TOTAL	208784655	77828	116739107	83661619	9111101	-
	RURAL	6004691	77828	9107406	49655273	1204574	-
	NÃO INFORMADO	-	-	-	-	-	-
PARANÁ	TOTAL	208784655	77828	116739107	83661619	9111101	-
	RURAL	6004691	77828	9107406	49655273	1204574	-
	NÃO INFORMADO	-	-	-	-	-	-
PARANÁ	TOTAL	208784655	77828	116739107	83661619	9111101	-
	RURAL	6004691	77828	9107406	49655273	1204574	-
	NÃO INFORMADO	-	-	-	-	-	-
PARANÁ	TOTAL	208784655	77828	116739107	83661619	9111101	-
	RURAL	6004691	77828	9107406	49655273	1204574	-
	NÃO INFORMADO	-	-	-	-	-	-
PARANÁ	TOTAL	208784655	77828	116739107	83661619	9111101	-
	RURAL	6004691	77828	9107406	49655273	1204574	-
	NÃO INFORMADO	-	-	-	-	-	-
PARANÁ	TOTAL	208784655	77828	116739107	83661619	9111101	-
	RURAL	6004691	77828	9107406	49655273	1204574	-
	NÃO INFORMADO	-	-	-	-	-	-
PARANÁ	TOTAL	208784655	77828	116739107	83661619	9111101	-
	RURAL	6004691	77828	9107406	49655273	1204574	-
	NÃO INFORMADO	-	-	-	-	-	-
PARANÁ	TOTAL	208784655	77828	116739107	83661619	9111101	-
	RURAL	6004691	77828	9107406	49655273	1204574	-
	NÃO INFORMADO	-	-	-	-	-	-
PARANÁ	TOTAL	208784655	77828	116739107	83661619	9111101	-
	RURAL	6004691	77828	9107406	49655273	1204574	-
	NÃO INFORMADO	-	-	-	-	-	-
PARANÁ	TOTAL	208784655	77828	116739107	83661619	9111101	-
	RURAL	6004691	77828	9107406	49655273	1204574	-
	NÃO INFORMADO	-	-	-	-	-	-
PARANÁ	TOTAL	208784655	77828	116739107	83661619	9111101	-
	RURAL	6004691	77828	9107406	49655273	1204574	-
	NÃO INFORMADO	-	-	-	-	-	-
PARANÁ	TOTAL	208784655	77828	116739107	83661619	9111101	-
	RURAL	6004691	77828	9107406	49655273	1204574	-
	NÃO INFORMADO	-	-	-	-	-	-
PARANÁ	TOTAL	208784655	77828	116739107	83661619	9111101	-
	RURAL	6004691	77828	9107406	49655273	1204574	-
	NÃO INFORMADO	-	-	-	-	-	-
PARANÁ	TOTAL	208784655	77828	116739107	83661619	9111101	-
	RURAL	6004691	77828	9107406	49655273	1204574	-
	NÃO INFORMADO	-	-	-	-	-	-
PARANÁ	TOTAL	208784655	77828	116739107	83661619	9111101	-
	RURAL	6004691	77828	9107406	49655273	1204574	-
	NÃO INFORMADO	-	-	-	-	-	-
PARANÁ	TOTAL	208784655	77828	116739107	83661619	9111101	-
	RURAL	6004691	77828	9107406	49655273	1204574	-
	NÃO INFORMADO	-	-	-	-	-	-
PARANÁ	TOTAL	208784655	77828	116739107	83661619	9111101	-
	RURAL	6004691	77828	9107406	49655273	1204574	-
	NÃO INFORMADO	-	-	-	-	-	-
PARANÁ	TOTAL	208784655	77828	116739107	83661619	9111101	-
	RURAL	6004691	77828	9107406	49655273	1204574	-
	NÃO INFORMADO	-	-	-	-	-	-
PARANÁ	TOTAL	208784655	77828	116739107	83661619	9111101	-
	RURAL	6004691	77828	9107406	49655273	1204574	-
	NÃO INFORMADO	-	-	-	-	-	-
PARANÁ	TOTAL	208784655	77828	116739107	83661619	9111101	-
	RURAL	6004691	77828	9107406	49655273	1204574	-
	NÃO INFORMADO	-	-	-	-	-	-
PARANÁ	TOTAL	208784655	77828	116739107	83661619	9111101	-
	RURAL	6004691	77828	9107406	49655273	1204574	-
	NÃO INFORMADO	-	-	-	-	-	-
PARANÁ	TOTAL	208784655	77828	116739107	83661619	9111101	-
	RURAL	6004691	77828	9107406	49655273	1204574	-
	NÃO INFORMADO	-	-	-	-	-	-
PARANÁ	TOTAL	208784655	77828	116739107	83661619	9111101	-
	RURAL	6004691	77828	9107406	49655273	1204574	-
	NÃO INFORMADO	-	-	-	-	-	-
PARANÁ	TOTAL	208784655	77828	116739107	83661619	9111101	-
	RURAL	6004691	77828	9107406	49655273	1204574	-
	NÃO INFORMADO	-	-	-	-	-	-
PARANÁ	TOTAL	208784655	77828	116739107	83661619	9111101	-
	RURAL	6004691	77828	9107406	49655273	1204574	-
	NÃO INFORMADO	-	-	-	-	-	-
PARANÁ	TOTAL	208784655	77828	116739107	83661619	9111101	-
	RURAL	6004691	77828	9107406	49655273	1204574	-
	NÃO INFORMADO	-	-	-	-	-	-
PARANÁ	TOTAL	208784655	77828	116739107	83661619	9111101	-
	RURAL	6004691	77828	9107406	49655273	1204574	-
	NÃO INFORMADO	-	-	-	-	-	-
PARANÁ	TOTAL	208784655	77828	116739107	83661619	9111101	-
	RURAL	6004691	77828	9107406	49655273	1204574	-
	NÃO INFORMADO	-	-	-	-	-	-
PARANÁ	TOTAL	208784655	77828	116739107	83661619	9111101	-
	RURAL	6004691	77828	9107406	49655273	1204574	-
	NÃO INFORMADO	-	-	-	-	-	-
PARANÁ	TOTAL	208784655	77828	116739107	83661619	9111101	-
	RURAL	6004691	77828	9107406	49655273	1204574	-
	NÃO INFORMADO	-	-	-	-	-	-
PARANÁ	TOTAL	208784655	77828	116739107	83661619	9111101	-
	RURAL	6004691	77828	9107406	49655273	1204574	-
	NÃO INFORMADO	-	-	-	-	-	-
PARANÁ	TOTAL	208784655	77828	116739107	83661619	9111101	-
	RURAL	6004691	77828	9107406	49655273	1204574	-
	N						

EDUCAÇÃO BÁSICA  
I - DADOS GERAIS

1.1 - NÚMERO DE SALAS DE AULA UTILIZADAS, POR DEPENDÊNCIA ADMINISTRATIVA, SEGUNDO A UNIDADE DA FEDERAÇÃO E LOCALIZAÇÃO - 1984

UNIDADE DA FEDERAÇÃO	LOCALIZAÇÃO	SALAS DE AULA UTILIZADAS					
		TOTAL	DEPENDÊNCIA ADMINISTRATIVA				
			FEDERAL	ESTADUAL	MUNICIPAL	PARTICULAR	NAO INFORMADO
ACRÓPOLIS	TOTAL	3093	17	36	2851	189	-
	RURAL	1752	2	-	1730	20	-
	NAO INFORMADO	-	-	-	-	-	-
ALAGOAS	TOTAL	1474	6	1063	287	122	-
	RURAL	725	-	486	220	19	-
	NAO INFORMADO	-	-	-	-	-	-
AMAZONAS	TOTAL	6959	63	2729	3254	913	-
	RURAL	2874	-	16	2827	31	-
	NAO INFORMADO	-	-	-	-	-	-
ARARAQUÁ	TOTAL	684	641	-	-	23	-
	RURAL	257	257	-	-	-	-
	NAO INFORMADO	-	-	-	-	-	-
ARARUAMA	TOTAL	15384	210	6684	6061	2429	-
	RURAL	7290	33	2244	4707	106	-
	NAO INFORMADO	-	-	-	-	-	-
ARAXÁ	TOTAL	932	746	6	108	72	-
	RURAL	284	223	1	41	14	-
	NAO INFORMADO	-	-	-	-	-	-
ARAXÓPOLIS	TOTAL	19114	174	3710	12364	2865	1
	RURAL	10362	59	510	9544	249	-
	NAO INFORMADO	1	-	-	-	-	1
ARAXUÁ	TOTAL	14686	69	5347	7489	1778	3
	RURAL	8019	16	1230	6698	73	2
	NAO INFORMADO	-	-	-	-	-	-
ARAXUÓPOLIS	TOTAL	30146	239	5044	18960	5903	-
	RURAL	17397	58	616	16522	201	-
	NAO INFORMADO	-	-	-	-	-	-
ARAXUÓPOLIS	TOTAL	10101	113	3864	4379	1745	-
	RURAL	4168	23	1031	3060	54	-
	NAO INFORMADO	-	-	-	-	-	-
ARAXUÓPOLIS	TOTAL	15685	86	3535	9653	2392	19
	RURAL	8224	17	516	7639	68	-
	NAO INFORMADO	10	-	-	3	-	7
ARAXUÓPOLIS	TOTAL	...	...	...	...	...	...
	RURAL	...	...	...	...	...	...
	NAO INFORMADO	...	...	...	...	...	...
ARAXUÓPOLIS	TOTAL	8131	50	1979	4069	2033	-
	RURAL	3625	-	301	3033	291	-
	NAO INFORMADO	-	-	-	-	-	-
ARAXUÓPOLIS	TOTAL	5853	67	1782	2688	1316	-
	RURAL	2264	26	271	1935	32	-
	NAO INFORMADO	-	-	-	-	-	-
ARAXUÓPOLIS	TOTAL	48533	263	15273	25088	7909	-
	RURAL	21198	128	1176	19577	317	-
	NAO INFORMADO	-	-	-	-	-	-
ARAXUÓPOLIS	TOTAL	65890	610	36122	18559	10599	-
	RURAL	20103	130	5265	14554	154	-
	NAO INFORMADO	-	-	-	-	-	-
ARAXUÓPOLIS	TOTAL	12164	36	8558	1900	1675	-
	RURAL	5167	22	4224	853	68	-
	NAO INFORMADO	-	-	-	-	-	-
ARAXUÓPOLIS	TOTAL	42423	374	11847	12514	17688	-
	RURAL	4662	-	2338	1621	203	-
	NAO INFORMADO	-	-	-	-	-	-
ARAXUÓPOLIS	TOTAL	...	...	...	...	...	...
	RURAL	...	...	...	...	...	...
	NAO INFORMADO	...	...	...	...	...	...
ARAXUÓPOLIS	TOTAL	37904	2368	16015	14376	5145	-
	RURAL	13447	773	2084	10375	217	-
	NAO INFORMADO	-	-	-	-	-	-
ARAXUÓPOLIS	TOTAL	19736	217	11036	5312	3169	2
	RURAL	7811	63	4351	3329	68	-
	NAO INFORMADO	16	-	-	-	14	2
ARAXUÓPOLIS	TOTAL	47542	246	22638	17786	6872	-
	RURAL	16170	58	3302	12538	272	-
	NAO INFORMADO	-	-	-	-	-	-
ARAXUÓPOLIS	TOTAL	6010	42	2731	2271	966	-
	RURAL	1500	14	85	1401	-	-
	NAO INFORMADO	-	-	-	-	-	-
ARAXUÓPOLIS	TOTAL	6517	61	3169	2420	867	-
	RURAL	2129	6	74	2010	39	-
	NAO INFORMADO	-	-	-	-	-	-
ARAXUÓPOLIS	TOTAL	18453	68	8166	7649	2565	5
	RURAL	6308	10	824	5429	45	-
	NAO INFORMADO	4	-	4	-	-	-
ARAXUÓPOLIS	TOTAL	6014	131	4180	-	1703	-
	RURAL	215	-	215	-	-	-
	NAO INFORMADO	-	-	-	-	-	-
ARAXUÓPOLIS	TOTAL	443417	6897	175514	180038	80938	30
	RURAL	165953	1923	31660	129643	2721	6
	NAO INFORMADO	31	4	3	14	10	-

FORNECIDA PELO MEC/SG/SERVIÇO DE ESTATÍSTICA DA EDUCAÇÃO E CULTURA  
NOTAS: (1) DADOS PRELIMINARES - PA, PI, CE, PB, GO, MG (ESTADUAL)  
(2) NÃO INCLUI AS SALAS DE AULA DOS ESTABELECEMENTOS EXTINTOS E PARALISADOS

DADOS GERAIS

DISTRIBUICAO DE FREQUENCIA DA VARIAVEL NUMERO DE SALAS, POR DEPENDENCIA ADMINISTRATIVA E LOCALIZACAO - BRASIL - 1983

NÚMERO DE SALAS	FREQUENCIA (NUMERO DE ESTABELECIMENTOS)									
	TOTAL		DEPENDENCIA ADMINISTRATIVA							
			FEDERAL		ESTADUAL		MUNICIPAL		PARTICULAR	
	TOTAL	RURAL	TOTAL	RURAL	TOTAL	RURAL	TOTAL	RURAL	TOTAL	RURAL
TOTAL	172298	130303	2453	1121	37222	19366	121226	108755	11397	1061
1	113947	108434	1098	683	14051	13329	97529	93829	1269	593
2	20722	15743	988	352	4503	3405	14118	11827	1113	159
3	6618	2904	64	14	2175	1099	3021	1730	1358	61
4	6623	1645	34	13	2892	729	2202	810	1495	93
5  --  10	17049	1458	166	51	9347	744	3494	538	4042	125
11  --  20	5989	109	66	8	3599	57	776	18	1548	26
21  --  50	1299	9	33	-	635	3	84	3	547	3
51  --  100	50	1	3	-	20	-	2	-	25	1
01  --  200	1	-	1	-	-	-	-	-	-	-
> 200	-	-	-	-	-	-	-	-	-	-

MEC/SG/SERVICÓ DE ESTATÍSTICA DA EDUCAÇÃO E CULTURA.  
 FORAM COMPUTADOS SOMENTE OS ESTABELECIMENTOS EM ATIVIDADE E QUE INFORMARAM DEPENDENCIA ADMINISTRATIVA E LOCALIZACAO.  
 DADOS PRELIMINARES - PARA, PIAUI, CEARA, PARAIBA, MINAS GERAIS (REDE ESTADUAL) E GOIAS.

## DADOS GERAIS

CARACTERISTICAS BASICAS DA VARIAVEL SALAS DE AULAS, POR DEPENDENCIA ADMINISTRATIVA E LOCALIZACAO - BRASIL - 1984

CARACTERISTICAS BASICAS	TOTAL		DEPENDENCIA ADMINISTRATIVA							
			FEDERAL		ESTADUAL		MUNICIPAL		PARTICULAR	
	TOTAL	RURAL	TOTAL	RURAL	TOTAL	RURAL	TOTAL	RURAL	TOTAL	RURAL
DE OBSERVACOES	172298.00	130303.00	2453.00	1121.00	37222.00	19366.00	121226.00	108755.00	11397.00	1061.00
DE ESTABELECIMENTOS)										
	1.00	1.00	1.00	1.00	1.00	1.00	1.00	1.00	1.00	1.00
	104.00	56.00	104.00	17.00	88.00	42.00	66.00	26.00	99.00	56.00
	1.00	1.00	2.00	1.00	3.00	1.00	1.00	1.00	5.00	1.00
	1.00	1.00	1.00	1.00	1.00	1.00	1.00	1.00	4.00	1.00
	2.57	1.27	2.79	1.69	4.72	1.64	1.48	1.19	7.11	2.62
IA	14.96	0.76	29.07	2.29	28.25	1.96	2.68	0.37	50.79	11.58
PADRAO	3.87	0.87	5.39	1.51	5.32	1.40	1.64	0.61	7.13	3.40
DE VARIACAO	150.32	68.45	193.53	89.60	112.67	85.53	110.45	51.37	100.27	129.85
DE ASSIMETRIA	3.66	8.46	8.99	4.64	2.94	5.06	7.32	7.12	3.07	6.34
DE CURTOSE	38.53	230.79	122.99	31.56	19.84	62.94	97.82	118.57	18.87	74.78

: MEC/SG/SERVICO DE ESTATISTICA DA EDUCACAO E CULTURA.  
 : FORAM COMPUTADOS SOMENTE OS ESTABELECIMENTOS EM ATIVIDADE E QUE INFORMARAM A DEPENDENCIA ADMINISTRATIVA E LOCALIZACAO.  
 : NAO ESTAO INCLUIDOS OS DADOS DE PERNAMBUCO E SAO PAULO.  
 DADOS PRELIMINARES - PARA, PIAUI, CEARA, PARAIBA, MINAS GERAIS(REDE

EDUCAÇÃO BÁSICA  
I - DADOS GERAIS  
1.3 - NÚMERO DE TÍTULOS EXISTENTES NAS BIBLIOTECAS ESCOLARES, POR DEPENDÊNCIA ADMINISTRATIVA,  
SEGUNDO A UNIDADE DA FEDERAÇÃO E LOCALIZAÇÃO - 1984

UNIDADE DA FEDERAÇÃO	LOCALIZAÇÃO	TÍTULOS NAS BIBLIOTECAS ESCOLARES					
		TOTAL	DEPENDÊNCIA ADMINISTRATIVA				
			FEDERAL	ESTADUAL	MUNICIPAL	PARTICULAR	NAO INFORMADO
RODONIA.....	TOTAL	117674	5650	53	21546	90425	-
	URBAL	1300	-	-	700	600	-
	NAO INFORMADO	-	-	-	-	-	-
ACRE.....	TOTAL	19372	1095	6182	200	11895	-
	URBAL	5	-	5	-	-	-
	NAO INFORMADO	-	-	-	-	-	-
AMAZONAS.....	TOTAL	123901	10818	69101	966	43016	-
	URBAL	2545	-	-	-	2545	-
	NAO INFORMADO	-	-	-	-	-	-
MORAMBIA.....	TOTAL	10424	10046	-	-	378	-
	URBAL	321	321	-	-	-	-
	NAO INFORMADO	-	-	-	-	-	-
PARA.....	TOTAL	208723	17579	86284	3474	101386	-
	URBAL	20225	1622	6571	-	12032	-
	NAO INFORMADO	-	-	-	-	-	-
APAPA.....	TOTAL	13178	6999	-	12	6167	-
	URBAL	2536	2086	-	-	450	-
	NAO INFORMADO	-	-	-	-	-	-
MARANHAO.....	TOTAL	151147	7233	29402	8224	106288	-
	URBAL	32544	-	587	4629	27328	-
	NAO INFORMADO	-	-	-	-	-	-
PIAU.....	TOTAL	239775	3567	101155	7169	127884	-
	URBAL	3373	-	697	695	1481	-
	NAO INFORMADO	-	-	-	-	-	-
CEARA.....	TOTAL	767016	12536	273522	101011	379947	-
	URBAL	39510	900	1920	36665	425	-
	NAO INFORMADO	-	-	-	-	-	-
RIO GRANDE DO NORTE.....	TOTAL	207022	7391	130196	11844	57591	-
	URBAL	7797	4183	3494	-	120	-
	NAO INFORMADO	-	-	-	-	-	-
PARAIBA.....	TOTAL	275438	18905	134058	10967	111408	-
	URBAL	10034	9831	2245	561	1397	-
	NAO INFORMADO	-	-	-	-	-	-
PERNAMBUCO.....	TOTAL	...	...	...	...	...	...
	URBAL	...	...	...	...	...	...
	NAO INFORMADO	...	...	...	...	...	...
ALAGOAS.....	TOTAL	167767	5667	54485	6660	100955	-
	URBAL	3636	-	610	1072	1924	-
	NAO INFORMADO	-	-	-	-	-	-
SERGIPE.....	TOTAL	261827	15091	111478	30920	104334	-
	URBAL	3306	725	558	2019	4	-
	NAO INFORMADO	-	-	-	-	-	-
BAHIA.....	TOTAL	807515	28182	332798	45964	400571	-
	URBAL	13696	4218	3164	495	5819	-
	NAO INFORMADO	-	-	-	-	-	-
MINAS GERAIS.....	TOTAL	8337352	98887	6562026	295755	1380884	-
	URBAL	644217	20145	588141	12105	23786	-
	NAO INFORMADO	-	-	-	-	-	-
ESPIRITO SANTO.....	TOTAL	574593	2511	305660	16765	249657	-
	URBAL	13750	2511	719	224	6296	-
	NAO INFORMADO	-	-	-	-	-	-
RIO DE JANEIRO.....	TOTAL	3119561	122216	716971	652260	1623114	-
	URBAL	52103	-	34304	4125	13674	-
	NAO INFORMADO	-	-	-	-	-	-
SAO PAULO.....	TOTAL	...	...	...	...	...	...
	URBAL	...	...	...	...	...	...
	NAO INFORMADO	...	...	...	...	...	...
PARANA.....	TOTAL	2296138	22587	1376851	111067	785633	-
	URBAL	108986	2915	26750	17102	62219	-
	NAO INFORMADO	-	-	-	-	-	-
SANTA CATARINA.....	TOTAL	1444283	28409	751853	55854	608167	-
	URBAL	78545	5202	49222	8427	13714	-
	NAO INFORMADO	3559	-	-	-	3559	-
RIO GRANDE DO SUL.....	TOTAL	4987832	31768	3027126	413276	1515662	-
	URBAL	446503	12350	252122	144546	37485	-
	NAO INFORMADO	-	-	-	-	-	-
MATO GROSSO DO SUL.....	TOTAL	180663	24	57967	7662	114990	-
	URBAL	2910	-	2910	-	-	-
	NAO INFORMADO	-	-	-	-	-	-
MATO GROSSO.....	TOTAL	126275	10637	79241	316	36081	-
	URBAL	5780	2415	180	116	3069	-
	NAO INFORMADO	-	-	-	-	-	-
GOIAS.....	TOTAL	681247	34185	423269	20476	202317	1000
	URBAL	9193	795	7573	-	825	-
	NAO INFORMADO	-	-	-	-	-	-
DISTRITO FEDERAL.....	TOTAL	508380	7387	280465	-	220528	-
	URBAL	10644	-	10644	-	-	-
	NAO INFORMADO	-	-	-	-	-	-
B R A S I L.....	TOTAL	25627183	509370	14910143	1822388	8384282	1000
	URBAL	1511849	60259	996416	233481	215693	-
	NAO INFORMADO	3559	-	-	-	3559	-

EDUCACAO BASICA  
I - DADOS GERAIS  
1.4 - NUMERO DE FUNCOES TECNICAS E ADMINISTRATIVAS DO PESSOAL EM EXERCICIO, POR DEPENDENCIA ADMINISTRATIVA,  
SEGUNDO A UNIDADE DA FEDERACAO E LOCALIZACAO - 1984

UNIDADE DA FEDERACAO	LOCALIZACAO	FUNCOES TECNICAS E ADMINISTRATIVAS					
		TOTAL	DEPENDENCIA ADMINISTRATIVA				
			FEDERAL	ESTADUAL	MUNICIPAL	PARTICULAR	NAO INFORMADO
RODONIA.....	TOTAL	2830	10	114	2453	253	--
	RURAL	70	--	--	60	10	--
	NAO INFORMADO	--	--	--	--	--	--
ACRE.....	TOTAL	2048	28	1629	289	102	--
	RURAL	142	--	101	41	--	--
	NAO INFORMADO	--	--	--	--	--	--
AMAZONAS.....	TOTAL	5868	292	4076	547	953	--
	RURAL	138	--	18	88	32	--
	NAO INFORMADO	--	--	--	--	--	--
MOKAJMA.....	TOTAL	815	791	--	--	24	--
	RURAL	84	84	--	--	--	--
	NAO INFORMADO	--	--	--	--	--	--
PARA.....	TOTAL	16292	409	10384	3319	2180	--
	RURAL	1568	55	916	716	281	--
	NAO INFORMADO	--	--	--	--	--	--
AMAPA.....	TOTAL	1230	1009	3	158	63	--
	RURAL	109	76	--	26	7	--
	NAO INFORMADO	--	--	--	--	--	--
MARANHAO.....	TOTAL	15589	198	7533	5549	2309	--
	RURAL	3492	1	854	2664	173	--
	NAO INFORMADO	--	--	--	--	--	--
PIAU.....	TOTAL	9499	101	6233	1864	1321	--
	RURAL	1806	1	522	1231	50	--
	NAO INFORMADO	--	--	--	--	--	--
CEARA.....	TOTAL	30010	654	16565	7031	5760	--
	RURAL	3719	76	302	3314	27	--
	NAO INFORMADO	--	--	--	--	--	--
RIO GRANDE DO NORTE.....	TOTAL	14374	215	7991	4144	2024	--
	RURAL	1421	61	463	861	36	--
	NAO INFORMADO	--	--	--	--	--	--
PARAIBA.....	TOTAL	12779	783	4737	5219	1998	42
	RURAL	2078	4	201	1823	46	4
	NAO INFORMADO	28	--	--	--	--	28
PERNAMBUCO.....	TOTAL	---	---	---	---	---	---
	RURAL	---	---	---	---	---	---
	NAO INFORMADO	---	---	---	---	---	---
ALAGOAS.....	TOTAL	6490	186	2877	1959	1868	--
	RURAL	804	--	113	526	165	--
	NAO INFORMADO	--	--	--	--	--	--
SERGIPE.....	TOTAL	7976	161	4244	2296	1275	--
	RURAL	1226	57	261	880	28	--
	NAO INFORMADO	--	--	--	--	--	--
BANHA.....	TOTAL	39445	700	25467	6072	7206	--
	RURAL	2066	163	535	1174	194	--
	NAO INFORMADO	--	--	--	--	--	--
MINAS GERAIS.....	TOTAL	67493	1172	48973	7315	10033	--
	RURAL	6237	319	3974	1861	83	--
	NAO INFORMADO	--	--	--	--	--	--
ESPIRITO SANTO.....	TOTAL	9800	144	5527	2059	2070	--
	RURAL	638	138	320	145	35	--
	NAO INFORMADO	--	--	--	--	--	--
RIO DE JANEIRO.....	TOTAL	56503	1116	17919	19160	18308	--
	RURAL	3458	--	2060	1208	190	--
	NAO INFORMADO	--	--	--	--	--	--
SAO PAULO.....	TOTAL	---	---	---	---	---	---
	RURAL	---	---	---	---	---	---
	NAO INFORMADO	---	---	---	---	---	---
PARANA.....	TOTAL	35240	467	22514	6054	6205	--
	RURAL	1982	31	647	1154	150	--
	NAO INFORMADO	--	--	--	--	--	--
SANTA CATARINA.....	TOTAL	12566	423	6369	2037	3737	--
	RURAL	1171	37	722	276	136	--
	NAO INFORMADO	10	--	--	--	10	--
RIO GRANDE DO SUL.....	TOTAL	71356	853	51555	9199	9752	--
	RURAL	5952	385	3730	1737	120	--
	NAO INFORMADO	--	--	--	--	--	--
MATO GROSSO DO SUL.....	TOTAL	7768	55	4946	1472	1295	--
	RURAL	240	1	92	147	--	--
	NAO INFORMADO	--	--	--	--	--	--
MATO GROSSO.....	TOTAL	10466	208	8381	853	1024	--
	RURAL	323	42	69	190	22	--
	NAO INFORMADO	--	--	--	--	--	--
GOIAS.....	TOTAL	24097	275	17309	3927	2584	2
	RURAL	1206	52	691	417	46	4
	NAO INFORMADO	4	--	4	--	--	--
DISTRITO FEDERAL.....	TOTAL	9045	236	6181	--	2628	--
	RURAL	337	--	337	--	--	--
	NAO INFORMADO	--	--	--	--	--	--
B R A S I L.....	TOTAL	469979	10463	281527	92953	84972	44
	RURAL	40665	1563	16928	20339	1831	4
	NAO INFORMADO	42	--	4	--	10	28

EDUCAÇÃO BÁSICA  
I - DADOS GERAIS

1 - NÚMERO DE ESTABELECEMENTOS QUE FORNECERAM MATERIAL ESCOLAR, POR DEPENDÊNCIA ADMINISTRATIVA,  
E TIPO DE FORNECIMENTO, SEGUNDO LOCALIZAÇÃO - 1983

UNIDADE DA FEDERAÇÃO	LOCALI- ZAÇÃO	ESTABELECEMENTOS QUE FORNECERAM MATERIAL ESCOLAR											
		TOTAL		DEPENDÊNCIA ADMINISTRATIVA									
				FEDERAL		ESTADUAL		MUNICIPAL		PARTICULAR		NÃO INFORMADO	
		DOACÕES	EMPRES- TIMOS	DOACÕES	EMPRES- TIMOS	DOACÕES	EMPRES- TIMOS	DOACÕES	EMPRES- TIMOS	DOACÕES	EMPRES- TIMOS	DOACÕES	EMPRES- TIMOS
RONDÔNIA.....	TOTAL	1437	8	1	-	1	-	1426	6	9	2	-	-
	RURAL	1340	4	1	-	-	-	1337	4	2	-	-	-
ACRE.....	TOTAL	728	2	2	-	535	1	178	-	13	1	-	-
	RURAL	627	-	1	-	447	-	169	-	10	-	-	-
AMAZONAS.....	TOTAL	2296	39	1	-	163	32	2114	3	18	4	-	-
	RURAL	2076	3	-	-	5	-	2068	2	3	1	-	-
RORAIMA.....	TOTAL	198	-	196	-	-	-	-	-	2	-	-	-
	RURAL	167	-	167	-	-	-	-	-	-	-	-	-
PARÁ.....	TOTAL	3551	144	26	1	1030	42	2438	95	57	6	-	-
	RURAL	3062	125	17	-	777	32	2250	93	18	-	-	-
APAPÁ.....	TOTAL	226	-	184	-	1	-	32	-	9	-	-	-
	RURAL	149	-	130	-	-	-	18	-	1	-	-	-
MARANHÃO.....	TOTAL	5043	668	17	3	220	65	4770	776	36	24	-	-
	RURAL	4465	710	7	1	55	16	4398	691	5	2	-	-
PIAUÍ.....	TOTAL	6779	449	27	-	1116	68	5594	371	40	10	2	-
	RURAL	6059	368	13	-	721	39	5318	329	6	-	1	-
CEARÁ.....	TOTAL	13120	1236	12	13	601	84	12260	1112	245	27	2	-
	RURAL	12059	1101	4	9	263	27	11666	1061	126	4	-	-
R. G. DO NORTE.....	TOTAL	3206	1404	33	-	874	412	2268	984	31	8	-	-
	RURAL	2605	1192	16	-	598	291	2073	890	6	1	-	-
PARAÍBA.....	TOTAL	5439	41	7	-	689	14	4674	12	65	15	4	-
	RURAL	4620	21	4	-	316	8	4292	11	8	2	-	-
PERNAMBUCO.....	TOTAL	***	***	***	***	***	***	***	***	***	***	***	***
	RURAL	***	***	***	***	***	***	***	***	***	***	***	***
ALAGOAS.....	TOTAL	2173	69	-	1	207	6	2050	60	116	2	-	-
	RURAL	2051	59	-	-	92	2	1880	57	79	-	-	-
SERGIPE.....	TOTAL	1249	12	3	-	161	4	1051	2	34	6	-	-
	RURAL	1020	2	1	-	77	1	934	1	8	-	-	-
BAHIA.....	TOTAL	15645	466	10	4	2014	80	13572	370	89	12	-	-
	RURAL	12648	353	7	1	384	11	12432	339	25	2	-	-
MINAS GERAIS.....	TOTAL	16901	3372	137	12	4862	2433	9763	836	139	91	-	-
	RURAL	11131	1492	49	1	1793	734	9273	750	21	5	-	-
ESPIRITO SANTO.....	TOTAL	3454	93	9	-	2788	44	629	23	28	6	-	-
	RURAL	2540	25	7	-	2431	12	499	13	3	-	-	-
RIO DE JANEIRO.....	TOTAL	2961	324	6	3	1335	180	1449	79	171	62	-	-
	RURAL	1378	102	-	-	795	89	574	10	9	3	-	-
SÃO PAULO.....	TOTAL	***	***	***	***	***	***	***	***	***	***	***	***
	RURAL	***	***	***	***	***	***	***	***	***	***	***	***
PARANÁ.....	TOTAL	11276	1994	408	127	2478	683	8074	1084	316	100	-	-
	RURAL	8639	1275	161	51	1051	265	7334	944	93	15	-	-
SANTA CATARINA.....	TOTAL	7118	2574	63	6	3847	1824	3090	818	117	26	1	-
	RURAL	5863	2216	40	2	3076	1470	2535	743	9	1	-	-
R. G. DO SUL.....	TOTAL	7928	4580	8	1	2635	1134	5003	3339	282	106	-	-
	RURAL	5245	3503	7	-	1121	438	4364	3044	53	21	-	-
M. GROSSO DO SUL.....	TOTAL	1491	140	11	1	244	66	1222	69	14	4	-	-
	RURAL	1121	52	7	-	9	2	1105	50	-	-	-	-
MATO GROSSO.....	TOTAL	1670	65	1	1	196	15	1423	44	50	5	-	-
	RURAL	1382	51	-	-	18	7	1343	44	21	-	-	-
GOIÁS.....	TOTAL	3834	810	6	1	566	77	3203	742	58	10	1	-
	RURAL	3113	721	-	-	153	16	2923	704	7	1	-	-
DISTRITO FEDERAL.....	TOTAL	263	224	1	-	247	216	-	-	15	12	-	-
	RURAL	39	46	-	-	39	46	-	-	-	-	-	-
B R A S I L.....	TOTAL	116226	19038	1169	174	26810	7500	86283	10825	1954	539	10	-
	RURAL	94184	13411	634	67	14251	3506	78785	9780	513	58	1	-
	N. INF.	10	-	-	-	1	-	2	-	-	-	7	-

EDUCAÇÃO BÁSICA  
I - JADOS GERAIS  
1.7 - NÚMERO DE CONVENIÇOS COM ESTABELECIMENTOS DE ENSINO, POR ORGAO CONVENIADO, SEGUNDO A UNIDADE DA FEDERAÇÃO E LOCALIZAÇÃO - 1984

UNIDADE DA FEDERAÇÃO	LOCALIZAÇÃO	CONVENIÇOS COM ESTABELECIMENTOS DE ENSINO								
		ORGÃOS GOVERNAMENTAIS						ORGÃOS NAO GOVERNAMENTAIS		
		FAE	LEA	FUNABEM	MOBRAL	SEC	OUTROS	EMPRESAS	ONGP	OUTROS
RODONIA	TOTAL	37	35	4	21	1269	13	-	-	3
	URBAL	3	2	-	4	1211	5	-	-	-
	N-INF	-	-	-	-	-	-	-	-	-
ACRE	TOTAL	125	-	-	-	618	114	-	-	1
	URBAL	313	-	-	-	508	106	-	-	1
	N-INF	-	-	-	-	-	-	-	-	-
AMAZONAS	TOTAL	21	64	51	33	2195	252	-	-	21
	URBAL	8	8	33	13	1996	199	-	-	1
	N-INF	-	-	-	-	-	-	-	-	-
RODAINA	TOTAL	225	-	-	1	230	2	-	-	2
	URBAL	191	-	-	-	193	1	-	-	-
	N-INF	-	-	-	-	-	-	-	-	-
PARA	TOTAL	195	37	2	117	73	81	-	-	19
	URBAL	131	4	-	87	21	18	-	-	3
	N-INF	-	-	-	-	-	-	-	-	-
ANAPA	TOTAL	253	11	4	4	2	6	-	-	5
	URBAL	170	5	-	3	-	3	-	-	4
	N-INF	-	-	-	-	-	-	-	-	-
MARANHÃO	TOTAL	3101	159	3	345	1364	672	-	-	117
	URBAL	2631	101	3	258	1096	561	-	-	86
	N-INF	-	-	-	-	-	-	-	-	-
PIAUÍ	TOTAL	1030	248	8	701	5378	192	-	-	146
	URBAL	906	100	2	492	5005	117	-	-	133
	N-INF	-	-	-	-	-	-	-	-	-
CEARA	TOTAL	5236	924	4	600	4476	5224	-	-	575
	URBAL	4705	783	1	519	3886	4699	-	-	532
	N-INF	-	-	-	-	-	-	-	-	-
RIO GRANDE DO NORTE	TOTAL	469	123	6	60	1174	458	-	-	18
	URBAL	341	19	-	36	913	378	-	-	9
	N-INF	-	-	-	-	-	-	-	-	-
PARAIBA	TOTAL	2806	102	10	137	3813	1299	-	-	125
	URBAL	2346	83	-	104	3155	1182	-	-	100
	N-INF	3	-	-	5	-	-	-	-	-
PERNAMBUCO	TOTAL	***	***	***	***	***	***	-	-	***
	URBAL	***	***	***	***	***	***	-	-	***
	N-INF	***	***	***	***	***	***	-	-	***
ALAGOAS	TOTAL	991	53	5	181	1774	351	-	-	29
	URBAL	862	34	-	135	1393	278	-	-	13
	N-INF	-	-	-	-	-	-	-	-	-
SERGIPE	TOTAL	354	190	11	140	886	60	-	-	24
	URBAL	250	95	1	104	675	3	-	-	3
	N-INF	-	-	-	-	-	-	-	-	-
BAHIA	TOTAL	1631	340	18	503	8675	1980	-	-	210
	URBAL	1255	263	-	393	7692	1601	-	-	99
	N-INF	-	-	-	-	-	-	-	-	-
MINAS GERAIS	TOTAL	593	130	36	532	2053	2994	-	-	144
	URBAL	452	56	23	346	1810	2522	-	-	36
	N-INF	-	-	-	-	-	-	-	-	-
ESPIRITO SANTO	TOTAL	29	23	7	240	40	49	-	-	14
	URBAL	5	6	5	110	10	9	-	-	3
	N-INF	-	-	-	-	-	-	-	-	-
RIO DE JANEIRO	TOTAL	199	54	15	147	1125	221	-	-	56
	URBAL	14	5	2	60	511	40	-	-	1
	N-INF	-	-	-	-	-	-	-	-	-
SÃO PAULO	TOTAL	***	***	***	***	***	***	-	-	***
	URBAL	***	***	***	***	***	***	-	-	***
	N-INF	***	***	***	***	***	***	-	-	***
PARANÁ	TOTAL	11797	238	35	506	7809	3650	-	-	277
	URBAL	9314	85	6	256	6939	1685	-	-	138
	N-INF	-	-	-	-	-	-	-	-	-
SANTA CATARINA	TOTAL	126	358	56	390	168	254	-	-	67
	URBAL	76	52	5	149	90	72	-	-	9
	N-INF	-	-	-	-	-	-	-	-	-
RIO GRANDE DO SUL	TOTAL	1516	109	97	137	1578	598	-	-	138
	URBAL	1169	58	65	49	1102	367	-	-	70
	N-INF	-	-	-	-	-	-	-	-	-
MATO GROSSO DO SUL	TOTAL	30	1	1	2	12	28	-	-	10
	URBAL	8	-	-	-	1	3	-	-	-
	N-INF	-	-	-	-	-	-	-	-	-
MATO GROSSO	TOTAL	261	120	5	126	1139	107	-	-	6
	URBAL	240	101	1	107	1043	94	-	-	2
	N-INF	-	-	-	-	-	-	-	-	-
GOIÁS	TOTAL	2544	155	64	400	1362	641	-	-	52
	URBAL	1726	94	51	194	1076	528	-	-	24
	N-INF	-	-	-	-	-	-	-	-	-
DISTRITO FEDERAL	TOTAL	6	4	-	-	17	24	-	-	10
	URBAL	-	-	-	-	-	-	-	-	-
	N-INF	-	-	-	-	-	-	-	-	-
BRASIL	TOTAL	34295	3478	442	5323	47250	19270	-	-	2049
	URBAL	21338	1934	198	3419	40273	14471	-	-	1267
	N-INF	-	-	-	-	-	-	-	-	-