



B0001055



MINISTÉRIO DA EDUCAÇÃO  
SECRETARIA DE ADMINISTRAÇÃO GERAL  
Coordenação Geral de Planejamento Setorial  
Coordenação de Informações para o Planejamento

# Sinopse Estatística ENSINO REGULAR DE 1º GRAU



**Censo Educacional 89**

**Ministro de Estado da Educação**

José Goldemberg

**Secretário Executivo**

Antônio de Souza Teixeira Júnior

**Secretário de Administração Geral**

Sacae Yamachita

**Coordenador Geral de Planejamento Setorial**

Ana Elizabeth Lofrano Alves dos Santos

29615

31:373.3

B823e

CIBEC

1997/12402-6

1993/07/29

MINISTÉRIO DA EDUCAÇÃO  
SECRETARIA DE ADMINISTRAÇÃO GERAL  
Coordenação Geral de Planejamento Setorial  
Coordenação de Informações para o Planejamento

MEC / INEP  
SIBE - CIBEC

# Sinopse Estatística

## ENSINO REGULAR DE 1º GRAU

# 1989

SISTEMA ESTATÍSTICO DA EDUCAÇÃO	CENSO EDUCACIONAL 1989	MEC/SAG/CPS/CIP	BRASÍLIA	MAIO 1992
---------------------------------------	---------------------------	-----------------	----------	--------------

MEC / INEP  
SIBE - CIBEC

373.3:31(81)"1989"

B823s

Brasil. Ministério da Educação. Coordenação  
de Informações para o Planejamento.

Sinopse estatística do ensino regular  
de 1º Grau : 1989. - Brasília : 1992.

130 p. tab.

1. Ensino de 1º Grau - dados estatísti-  
cos. I. Título.

1989

MAIO 1992	BRASÍLIA	MEC/SAB/CP/CI/IB	CENSO EDUCACIONAL 1989	SISTEMA ESTATÍSTICO DA EDUCAÇÃO
--------------	----------	------------------	---------------------------	---------------------------------------

## ***Apresentação***

*A Coordenação de Informações para o Planejamento, do Ministério da Educação, apresenta neste volume uma síntese dos principais dados referentes ao Ensino de 1º Grau.*

*Os dados estatísticos, apresentados nesta publicação, reportam-se a Estabelecimentos, Pessoal Docente, Alunado e Dados Gerais, obtidos no Censo Educacional de 1989.*

*Esta publicação é uma síntese dos aspectos mais significativos e visa atingir um maior contingente de usuários. Os que necessitarem de informações complementares ou outros cruzamentos e níveis de agregação diversos dos aqui apresentados, deverão dirigir-se à Coordenação de Informações para o Planejamento – MEC/SAG/CPS/CIP.*



Ac: 33614

Ex: 11999



R 31:373.3  
B823A

## ***Introdução***

*O Sistema Estatístico da Educação congrega a Coordenação de Informações para o Planejamento do Ministério da Educação, a Fundação Instituto Brasileiro de Geografia e Estatística – IBGE e as Secretarias Estaduais de Educação, com o objetivo de produzir dados e informações referentes à área educacional. Os levantamentos são anuais e compreendem as seguintes pesquisas:*

- *Educação Pré-Escolar*
- *Ensino de 1º Grau*
- *Ensino de 2º Grau*
- *Ensino Superior*
- *Educação Especial*
- *Ensino Supletivo*
- *Financiamento da Educação*

*Estas pesquisas são censitárias e realizadas através da aplicação de formulários de preenchimento obrigatório para todas as instituições, identificadas por um cadastro atualizado anualmente.*

*Os questionários vão a campo por meio de uma rede de coleta composta pelas Delegacias Estaduais do IBGE e das Secretarias de Educação das Unidades da Federação e também pelo sistema de Mala Direta.*

*A elaboração dos questionários é orientada pelo Plano Diretor de Informações Estatísticas, cujo conteúdo é definido através de reuniões técnicas com os representantes dos órgãos que compõem o Sistema Estatístico da Educação, após consulta aos usuários sobre a demanda de informações.*

## SUMÁRIO

### ENSINO REGULAR DE 1º GRAU

#### INTRODUÇÃO

#### 1. ESTABELECIMENTOS

4.1.1. Número de Estabelecimentos que Ministram Ensino de 1º Grau, por Dependência Administrativa, segundo a Região, a Unidade da Federação e Localização - 1989 .....	09
4.1.1.A. Distribuição Percentual do Número de Estabelecimentos de 1º Grau, por Dependência Administrativa, segundo a Localização - Brasil - 1989 ..	13

#### 2. PESSOAL DOCENTE EM EXERCÍCIO

4.2.1. Número de Funções Docentes, por Dependência Administrativa, segundo a Região, Unidade da Federação e Localização - 1989 .....	17
4.2.1.A. Distribuição Percentual do Número de Funções Docentes em Exercício no 1º Grau, por Dependência Administrativa, segundo a Localização - Brasil - 1989 .....	21
4.2.2. Número de Funções Docentes, por Grau de Formação, segundo a Região, Unidade da Federação e Localização - 1989 .....	22
4.2.2.A. Distribuição Percentual do Número de Funções Docentes em Exercício no 1º Grau, por Grau de Formação, segundo a Localização - Brasil - 1989 .....	26

#### 3. ALUNADO

4.3.1. Matrícula Inicial por Dependência Administrativa, segundo a Região, a Unidade da Federação e Localização - 1989 .....	29
4.3.1.A. Distribuição Percentual da Matrícula Inicial de 1º Grau, por Dependência Administrativa, segundo a Localização - Brasil - 1989 .....	32
4.3.2. Matrícula Inicial por Idade, segundo a Região, a Unidade da Federação e Série - 1989 .....	33
4.3.2.A. Distribuição Percentual da Matrícula Inicial de 1º Grau por Série, segundo a Localização - Brasil - 1989 .....	66

4.3.2.B.	Distribuição Percentual da Matrícula Inicial de 1º Grau por Idade, Total – Brasil – 1989	67
4.3.2.C.	Distribuição Percentual da Matrícula Inicial de 1º Grau por Idade, Rural – Brasil – 1989	68
4.3.3.	Matrícula Inicial de Alunos Repetentes por Dependência Administrativa, segundo a Região, a Unidade da Federação e Localização – 1989	69
4.3.4.	Matrícula Inicial de Alunos Repetentes por Série, segundo a Região, a Unidade da Federação e Localização – 1989	73
4.3.5.	Número de Alunos Afastados por Abandono, por Dependência Administrativa, segundo a Região, a Unidade da Federação e Localização – 1988	77
4.3.5.A.	Distribuição Percentual do Número de Afastados por Abandono no 1º Grau, por Dependência Administrativa, segundo a Localização – Brasil – 1988	81
4.3.6.	Número de Alunos Afastados por Abandono, por Série, segundo a Região, a Unidade da Federação e Localização – 1988	82
4.3.7.	Matrícula Final, por Dependência Administrativa, segundo a Região, a Unidade da Federação e Localização – 1988	86
4.3.7.A.	Distribuição Percentual da Matrícula Final de 1º Grau, por Dependência Administrativa, segundo a Localização – Brasil – 1988	89
4.3.8.	Matrícula Final, por Série, Segundo a Região, a Unidade da Federação e Localização – 1988	90
4.3.9.	Número de Alunos Aprovados, por Dependência Administrativa, segundo a Região, a Unidade da Federação e Localização – 1988	94
4.3.9.A.	Distribuição Percentual de Aprovados no 1º Grau, por Dependência Administrativa segundo a Localização – Brasil – 1988	98
4.3.10.	Número de Alunos Aprovados por Série, segundo a Região, a Unidade da Federação e Localização – 1988	99
4.3.10.A.	Distribuição Percentual dos Alunos Aprovados no 1º Grau, por Série, Localização – Brasil – 1988	103
4.3.11.	Número de Alunos Reprovados, por Dependência Administrativa, segundo a Região, a Unidade da Federação e Localização – 1988	104
4.3.11.A.	Distribuição Percentual de Reprovados no 1º Grau, por Dependência Administrativa, segundo a Localização – Brasil – 1988	108
4.3.12.	Número de Alunos Reprovados, por Série, Segundo a Região, a Unidade da Federação e Localização – 1988	109
4.3.12.A.	Distribuição Percentual dos Alunos Reprovados no 1º Grau, por Série e Localização – Brasil – 1988	113
4.3.13.	Número de Concluintes, por Dependência Administrativa, segundo a Região, Unidade da Federação e Localização – 1988	114
4.3.13.A.	Distribuição Percentual do Número de Concluintes de 1º Grau, por Dependência Administrativa, segundo a Localização – Brasil – 1988	118
4.3.14.	Número de Concluintes, por Idade, segundo a Região, a Unidade da Federação e Localização – 1988	119
4.3.14.A.	Distribuição Percentual do Número de Concluintes de 1º Grau, por Idade, segundo a Localização – Brasil – 1988	123

#### 4. DADOS GERAIS

4.4.1.	Número de Turmas por Série, segundo a Região, a Unidade da Federação e Localização – 1989	127
--------	-------------------------------------------------------------------------------------------	-----

სოციალ-დემოკრატია

## 4.1.1 - NUMERO DE ESTABELECIMENTOS QUE MINISTRAM ENSINO DE 1.GRAU, POR DEPENDENCIA ADMINISTRATIVA, SEGUNDO A REGIAO, A UNIDADE DA FEDERACAO E LOCALIZACAO - 1989

UNIDADE DA FEDERACAO	LOCALIZACAO	ESTABELECIMENTOS DE ENSINO					
		TOTAL	DEPENDENCIA ADMINISTRATIVA				
			FEDERAL	ESTADUAL	MUNICIPAL	PARTICULAR	
BRASIL	TOTAL	196638	725	50367	134345	11201	
	RURAL	148302	563	24793	121842	1104	
REGIÃO NORTE	TOTAL	20998	513	4285	15680	520	
	RURAL	18149	401	2779	14927	42	
RONDONIA	TOTAL	2674	5	252	2364	53	
	RURAL	2441	5	89	2338	9	
ACRE	TOTAL	1105	2	669	423	11	
	RURAL	965	1	565	398	1	
AMAZONAS	TOTAL	3905	2	403	3409	91	
	RURAL	3306	-	2	3301	3	
RORAIMA	TOTAL	269	254	8	4	3	
	RURAL	223	213	7	3	-	
PARA	TOTAL	10128	7	2568	7244	309	
	RURAL	8779	5	1966	6783	25	
AMAPA	TOTAL	287	234	-	43	10	
	RURAL	197	168	-	28	1	
TOCANTINS	TOTAL	2630	9	385	2193	43	
	RURAL	2238	9	150	2076	3	
REGIÃO NORDESTE	TOTAL	87018	136	9911	71860	5111	
	RURAL	70367	112	3290	66160	805	
MARANHÃO	TOTAL	12019	57	584	10869	509	
	RURAL	10271	51	130	10032	58	

## 4.1.1 - NUMERO DE ESTABELECIMENTOS QUE MINISTRAM ENSINO DE 1.GRAU, POR DEPENDENCIA ADMINISTRATIVA, SEGUNDO A REGIAO, A UNIDADE DA FEDERACAO E LOCALIZACAO - 1989

UNIDADE DA FEDERACAO	LOCALIZACAO	ESTABELECIMENTOS DE ENSINO				
		TOTAL	DEPENDENCIA ADMINISTRATIVA			
			FEDERAL	ESTADUAL	MUNICIPAL	PARTICULAR
PIAUI	TOTAL	8223	4	1158	6718	343
	RURAL	7131	2	546	6531	52
CEARA	TOTAL	13074	9	1000	11444	621
	RURAL	10929	4	248	10585	92
RIO GRANDE DO NORTE	TOTAL	4659	1	1192	3170	296
	RURAL	3562	-	713	2837	12
PARAIBA	TOTAL	7955	6	1051	6459	439
	RURAL	6264	6	460	5778	20
PERNAMBUCO	TOTAL	10793	13	1161	8348	1271
	RURAL	8103	8	299	7475	321
ALAGOAS	TOTAL	3288	-	396	2572	320
	RURAL	2589	-	144	2322	123
SERGIPE	TOTAL	2038	3	345	1521	169
	RURAL	1545	3	155	1370	17
BAHIA	TOTAL	24969	43	3024	20759	1143
	RURAL	19973	38	595	19230	110
REGIAO SUDESTE	TOTAL	42678	25	23306	15674	3673
	RURAL	25371	6	12354	12932	79
MINAS GERAIS	TOTAL	17834	3	5955	11321	555
	RURAL	13136	1	2242	10868	25
ESPIRITO SANTO	TOTAL	4357	7	3309	854	187
	RURAL	3457	3	2758	679	17

4.1.1 - NUMERO DE ESTABELECIMENTOS QUE MINISTRAM ENSINO DE 1.GRAU, POR DEPENDENCIA ADMINISTRATIVA, SEGUNDO A REGIAO, A UNIDADE DA FEDERACAO E LOCALIZACAO - 1989

UNIDADE DA FEDERACAO	LOCALIZACAO	ESTABELECIMENTOS DE ENSINO				
		TOTAL	DEPENDENCIA ADMINISTRATIVA			
			FEDERAL	ESTADUAL	MUNICIPAL	PARTICULAR
RIO DE JANEIRO	TOTAL	6467	15	2014	2897	1541
	RURAL	2314	2	1037	1253	22
SAO PAULO	TOTAL	14020	-	12028	602	1390
	RURAL	6464	-	6317	132	15
REGIÃO SUL	TOTAL	34584	34	10182	23220	1148
	RURAL	26677	30	5831	20655	161
PARANA	TOTAL	12117	14	2846	8881	376
	RURAL	9151	14	1158	7954	25
SANTA CATARINA	TOTAL	7890	8	4264	3449	169
	RURAL	6337	6	3284	3041	6
RIO GRANDE DO SUL	TOTAL	14577	12	3072	10890	603
	RURAL	11189	10	1389	9660	130
REGIÃO CENTRO-OESTE	TOTAL	11360	17	2683	7911	749
	RURAL	7738	14	539	7168	17
MATO GROSSO DO SUL	TOTAL	1441	8	373	920	140
	RURAL	757	8	15	732	2
MATO GROSSO	TOTAL	3542	1	473	2905	163
	RURAL	2771	1	32	2734	4
GOIAS	TOTAL	5898	7	1451	4086	354
	RURAL	4124	5	406	3702	11

MEC/SAG/CPS/CIP

ENSINO REGULAR DE 1. GRAU

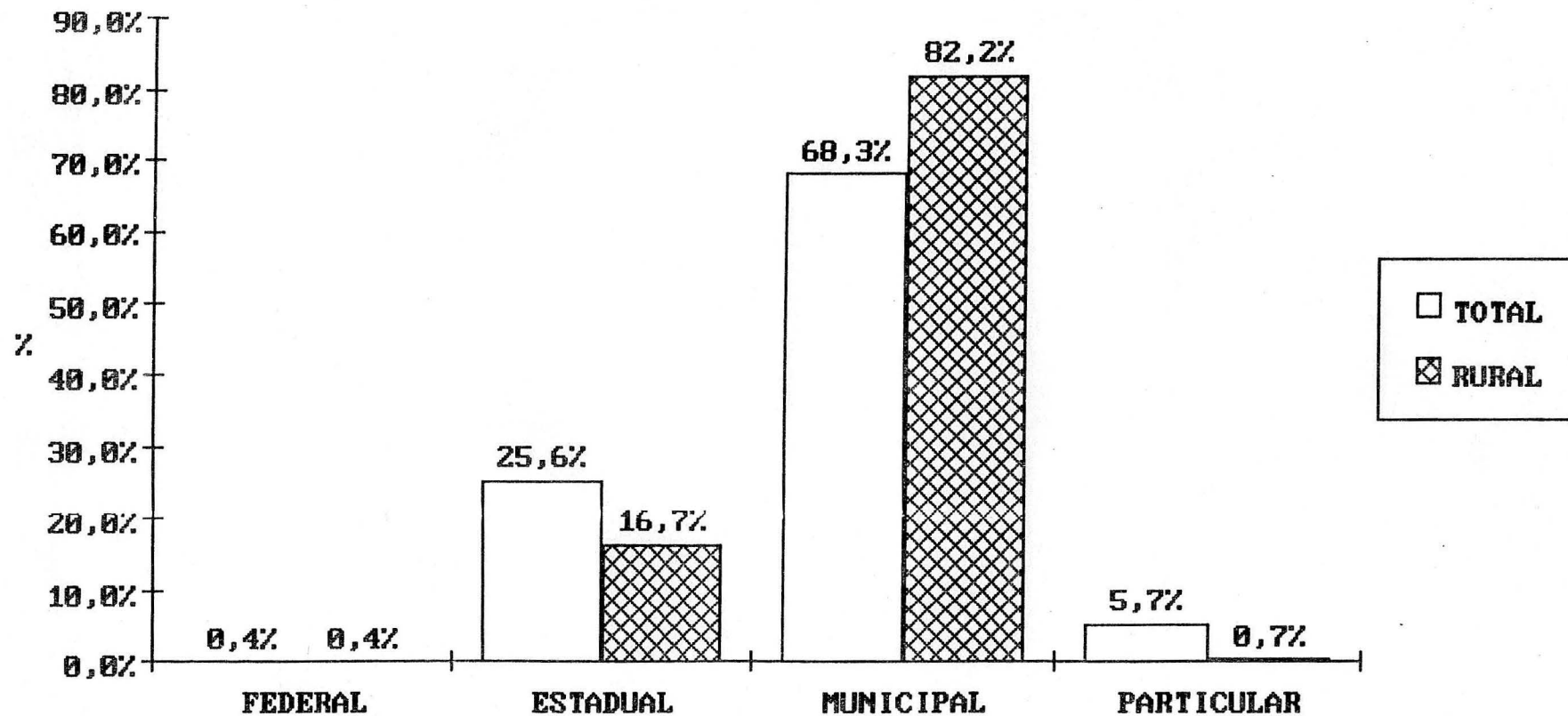
1. ESTABELECIMENTOS

4.1.1 - NUMERO DE ESTABELECIMENTOS QUE MINISTRAM ENSINO DE 1. GRAU, POR DEPENDENCIA ADMINISTRATIVA, SEGUNDO A REGIAO, A UNIDADE DA FEDERACAO E LOCALIZACAO - 1989

UNIDADE DA FEDERACAO	LOCALIZACAO	ESTABELECIMENTOS DE ENSINO				
		TOTAL	DEPENDENCIA ADMINISTRATIVA			
			FEDERAL	ESTADUAL	MUNICIPAL	PARTICULAR
DISTRITO FEDERAL	TOTAL RURAL	479 86	1 -	386 86	- -	92 -

FONTE: MEC/SAG/CPS/COORDENACAO DE INFORMACOES PARA O PLANEJAMENTO  
 NOTA: CONSTAM NA TABELA APENAS OS ESTABELECIMENTOS EM ATIVIDADE

**4.1.1.A - DISTRIBUIÇÃO PERCENTUAL DO NÚMERO DE ESTABELECIMENTOS DE 1º GRAU POR DEPENDÊNCIA ADMINISTRATIVA SEGUNDO A LOCALIZAÇÃO - BRASIL - 1989**



FONTE : MEC/SAG/CPS/CIP

DEPENDÊNCIA ADMINISTRATIVA



ENSINO REGULAR DE 1. GRAU  
2. PESSOAL DOCENTE EM EXERCÍCIO  
4.2.1 - NÚMERO DE FUNÇÕES DOCENTES, POR DEPENDÊNCIA ADMINISTRATIVA,  
SEGUNDO A REGIÃO, A UNIDADE DA FEDERAÇÃO E LOCALIZAÇÃO - 1989

UNIDADE DA FEDERAÇÃO	LOCALIZAÇÃO	FUNÇÕES DOCENTES DO PESSOAL EM EXERCÍCIO				
		TOTAL	DEPENDÊNCIA ADMINISTRATIVA			
			FEDERAL	ESTADUAL	MUNICIPAL	PARTICULAR
BRASIL	TOTAL RURAL	1201034 274609	5802 1726	668450 68382	366132 200221	160650 4280
REGIÃO NORTE	TOTAL RURAL	79930 27182	3503 775	41180 6375	28462 19742	6785 290
RONDONIA	TOTAL RURAL	9837 3810	5 5	5451 498	3738 3251	643 56
ACRE	TOTAL RURAL	3677 1336	22 2	2583 851	867 482	205 1
AMAZONAS	TOTAL RURAL	18591 4409	49 -	10985 20	6079 4356	1478 33
RORAIMA	TOTAL RURAL	1509 482	1438 472	19 7	14 3	38 -
PARA	TOTAL RURAL	35811 13631	187 6	17624 4426	14106 9043	3894 156
AMAPA	TOTAL RURAL	2309 345	1790 278	- -	391 50	128 17
TOCANTINS	TOTAL RURAL	8196 3169	12 12	4518 573	3267 2557	399 27
REGIÃO NORDESTE	TOTAL RURAL	335252 124002	949 658	127501 10954	158409 109868	48393 2522
MARANHÃO	TOTAL RURAL	45286 21054	266 182	12173 1278	27238 19233	5609 361

ENSINO REGULAR DE 1. GRAU  
2. PESSOAL DOCENTE EM EXERCÍCIO  
4.2.1 - NÚMERO DE FUNÇÕES DOCENTES, POR DEPENDÊNCIA ADMINISTRATIVA,  
SEGUNDO A REGIÃO, A UNIDADE DA FEDERAÇÃO E LOCALIZAÇÃO - 1989

UNIDADE DA FEDERAÇÃO	LOCALIZAÇÃO	FUNÇÕES DOCENTES DO PESSOAL EM EXERCÍCIO				
		TOTAL	DEPENDÊNCIA ADMINISTRATIVA			
			FEDERAL	ESTADUAL	MUNICIPAL	PARTICULAR
PIAUI	TOTAL	31263	73	14812	12780	3598
	RURAL	12785	17	1623	10874	271
CEARA	TOTAL	43790	90	13900	22934	6866
	RURAL	17588	13	634	16775	166
RIO GRANDE DO NORTE	TOTAL	23162	1	10349	9295	3517
	RURAL	6957	-	1609	5263	85
PARAIBA	TOTAL	30133	12	11747	14372	4002
	RURAL	10473	12	1006	9397	58
PERNAMBUCO	TOTAL	50348	97	19634	21981	8636
	RURAL	15279	63	990	13614	612
ALAGOAS	TOTAL	16992	-	6174	7772	3046
	RURAL	6023	-	774	4771	478
SERGIPE	TOTAL	13886	55	6912	4852	2067
	RURAL	4048	55	969	2962	62
BAHIA	TOTAL	80392	355	31800	37185	11052
	RURAL	29795	316	2071	26979	429
REGIÃO SUDESTE	TOTAL	494672	861	326507	92838	74466
	RURAL	55100	75	30071	24234	720
MINAS GERAIS	TOTAL	121325	99	82053	29062	10111
	RURAL	28743	20	8715	19871	137
ESPIRITO SANTO	TOTAL	20896	24	14530	3818	2524
	RURAL	5678	6	4649	946	77

ENSINO REGULAR DE 1. GRAU  
2. PESSOAL DOCENTE EM EXERCICIO  
4.2.1 - NUMERO DE FUNCOES DOCENTES, POR DEPENDENCIA ADMINISTRATIVA,  
SEGUNDO A REGIAO, A UNIDADE DA FEDERACAO E LOCALIZACAO - 1989

UNIDADE DA FEDERACAO	LOCALIZACAO	FUNCOES DOCENTES DO PESSOAL EM EXERCICIO				
		TOTAL	DEPENDENCIA ADMINISTRATIVA			
			FEDERAL	ESTADUAL	MUNICIPAL	PARTICULAR
RIO DE JANEIRO	TOTAL	98873	738	29466	40227	28442
	RURAL	7048	49	3469	3267	263
SAO PAULO	TOTAL	253578	-	200458	19731	33389
	RURAL	13631	-	13238	150	243
REGIÃO SUL	TOTAL	213772	193	123981	68385	21213
	RURAL	55412	79	18435	36293	605
PARANA	TOTAL	76704	39	44702	25232	6731
	RURAL	17858	39	4266	13399	154
SANTA CATARINA	TOTAL	33242	70	22590	7765	2817
	RURAL	10198	16	6231	3937	14
RIO GRANDE DO SUL	TOTAL	103826	84	56689	35388	11665
	RURAL	27356	24	7938	18957	437
REGIÃO CENTRO-OESTE	TOTAL	77408	296	49281	18038	9793
	RURAL	12913	139	2547	10084	143
MATO GROSSO DO SUL	TOTAL	14864	29	8390	4595	1850
	RURAL	2339	29	244	2014	52
MATO GROSSO	TOTAL	18917	12	11806	5076	2023
	RURAL	3968	12	321	3593	42
GOIAS	TOTAL	31401	139	19253	8367	3642
	RURAL	6009	98	1385	4477	49

ENSINO REGULAR DE 1. GRAU  
 2. PESSOAL DOCENTE EM EXERCICIO  
 4.2.1 - NUMERO DE FUNCOES DOCENTES, POR DEPENDENCIA ADMINISTRATIVA,  
 SEGUNDO A REGIAO, A UNIDADE DA FEDERACAO E LOCALIZACAO - 1989

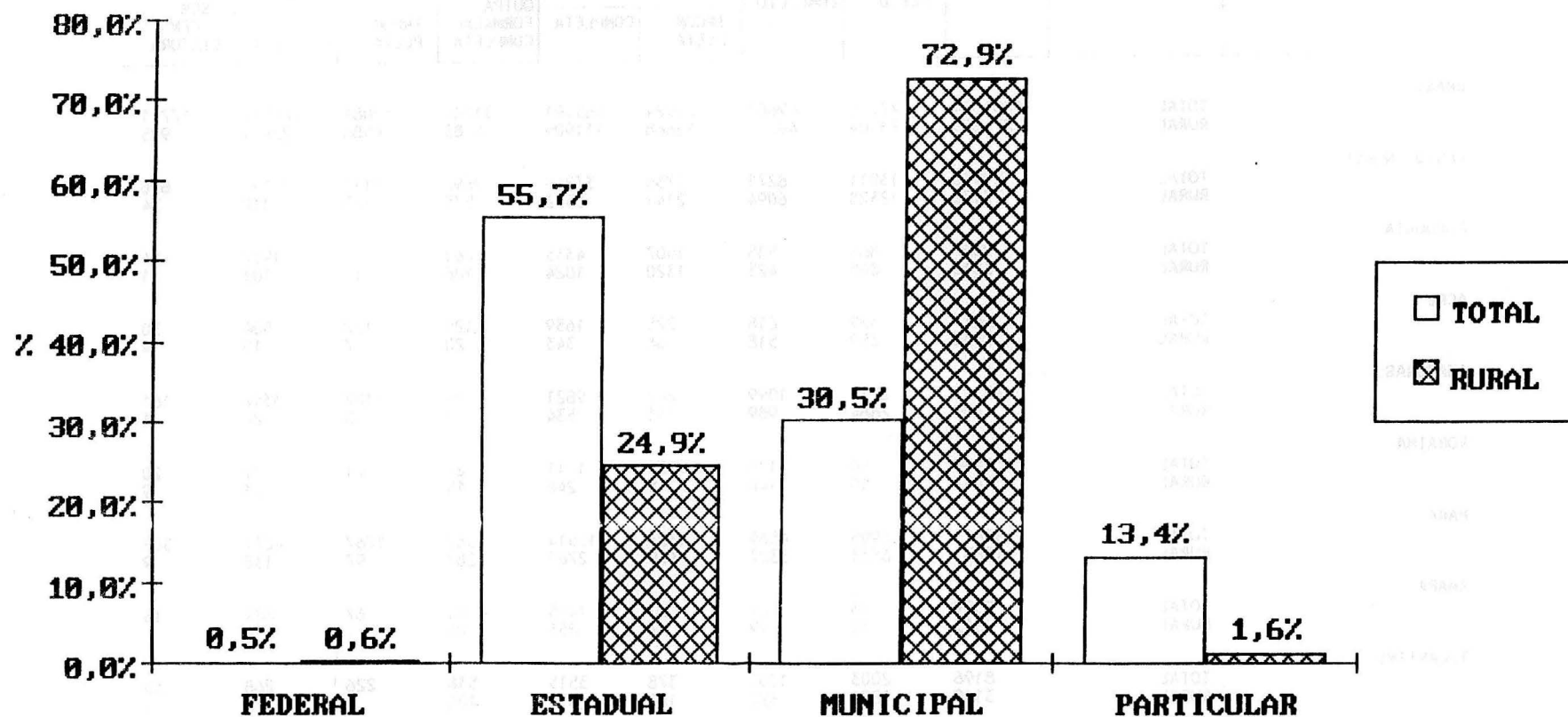
UNIDADE DA FEDERACAO	LOCALIZACAO	FUNCOES DOCENTES DO PESSOAL EM EXERCICIO				
		TOTAL	DEPENDENCIA ADMINISTRATIVA			
			FEDERAL	ESTADUAL	MUNICIPAL	PARTICULAR
DISTRITO FEDERAL		12226	116	9832	-	2278
RURAL		597	-	597	-	-

FONTE: MEC/SAG/CPS/COORDENACAO DE INFORMACOES PARA O PLANEJAMENTO

NOTAS: 1 - O MESMO PROFESSOR PODE EXERCER MAIS DE UMA FUNCAO DOCENTE.

2 - 46 ESTABELECIMENTOS EM ATIVIDADE NAO INFORMARAM O NUMERO DE FUNCOES DOCENTES.

**4.2.1.A - DISTRIBUIÇÃO PERCENTUAL DO NÚMERO DE FUNÇÕES DOCENTES EM EXERCÍCIO NO 1º GRAU POR DEPENDÊNCIA ADMINISTRATIVA SEGUNDO A LOCALIZAÇÃO - BRASIL - 1989**



FONTE : MEC/SAG/CPS/CIP

DEPENDÊNCIA ADMINISTRATIVA

ENSINO REGULAR DE 1. GRAU  
2. PESSOAL DOCENTE EM EXERCICIO  
4.2.2 - NUMERO DE FUNCOES DOCENTES, POR GRAU DE FORMACAO,  
SEGUNDO A REGIAO, UNIDADE DA FEDERACAO E LOCALIZACAO - 1989

UNIDADE DA FEDERACAO	LOCALIZACAO	FUNCOES DOCENTES DO PESSOAL EM EXERCICIO								
		TOTAL	GRAU DE FORMACAO							
			1. GRAU		2. GRAU			3. GRAU		
			INCOM- PLETO	COMPLETO	FORM. MAGISTERIO		OUTRA FORMACAO COMPLETA	LICENCIATURA		SEM LICEN- CIATURA
INCOM- PLETA	COMPLETA	INCOM- PLETA			COMPLETA					
BRASIL	TOTAL	1201034	77566	49603	21924	485591	31284	52081	465264	17721
	RURAL	274609	73509	40320	12668	111909	8183	4586	22449	985
REGIÃO NORTE	TOTAL	79930	13011	8271	3730	37240	2692	3115	11195	676
	RURAL	27182	12328	6094	2141	5552	575	128	330	34
RONDONIA	TOTAL	9837	866	585	1507	4335	263	260	1937	84
	RURAL	3810	808	423	1320	1024	106	17	101	11
ACRE	TOTAL	3677	369	618	225	1639	120	172	504	30
	RURAL	1336	359	518	66	343	20	7	19	4
AMAZONAS	TOTAL	18591	2715	1099	242	9821	99	1102	3352	161
	RURAL	4409	2684	989	151	534	21	5	24	1
RORAIMA	TOTAL	1509	50	170	34	1011	24	21	179	20
	RURAL	482	50	140	5	240	15	-	23	9
PARA	TOTAL	35811	6995	4569	1323	15514	1567	1267	4274	302
	RURAL	13631	6533	3327	479	2761	287	97	138	9
AMAPA	TOTAL	2309	13	25	21	1405	81	67	681	16
	RURAL	345	10	19	17	255	25	-	19	-
TOCANTINS	TOTAL	8196	2003	1205	378	3515	538	226	268	63
	RURAL	3169	1884	678	103	395	101	2	6	-
REGIÃO NORDESTE	TOTAL	335252	50275	26811	9637	162715	10749	12587	59539	2939
	RURAL	124002	48216	23099	6097	41011	2458	962	2052	107

ENSINO REGULAR DE 1. GRAU  
2. PESSOAL DOCENTE EM EXERCICIO  
4.2.2 - NUMERO DE FUNCOES DOCENTES, POR GRAU DE FORMACAO,  
SEGUNDO A REGIAO, UNIDADE DA FEDERACAO E LOCALIZACAO - 1989

UNIDADE DA FEDERACAO	LOCALIZACAO	FUNCOES DOCENTES DO PESSOAL EM EXERCICIO								
		TOTAL	GRAU DE FORMACAO							
			1. GRAU		2. GRAU			3. GRAU		SEM LICEN- CIATURA
			INCOM- PLETO	COMPLETO	FORM.MAGISTERIO		OUTRA FORMACAO COMPLETA	LICENCIATURA		
		INCOM- PLETA	COMPLETA	INCOM- PLETA	COMPLETA	INCOM- PLETA	COMPLETA			
MARANHÃO	TOTAL	45286	11107	6007	1529	22252	1584	685	1992	130
	RURAL	21054	10649	5095	629	4271	318	20	66	6
PIAUI	TOTAL	31263	6543	2184	643	17852	1158	715	2056	112
	RURAL	12785	6468	2069	483	3412	231	42	74	6
CEARA	TOTAL	43790	8878	5440	1081	17152	1087	946	8840	366
	RURAL	17588	8348	4656	674	3447	243	26	181	13
RIO GRANDE DO NORTE	TOTAL	23162	1807	1217	800	12098	1339	885	4634	382
	RURAL	6957	1703	1007	501	3238	338	43	121	6
PARAIBA	TOTAL	30133	4184	3069	916	10616	1577	1605	7524	642
	RURAL	10473	3926	2442	497	2902	483	61	146	16
PERNAMBUCO	TOTAL	50348	2924	1761	1176	21076	697	3980	18292	442
	RURAL	15279	2846	1552	941	8220	214	563	929	14
ALAGOAS	TOTAL	16992	1962	1096	932	8249	829	886	2905	133
	RURAL	6023	1824	939	608	2243	163	71	168	7
SERGIPE	TOTAL	13886	1188	599	675	7225	277	974	2764	184
	RURAL	4048	1124	450	433	1736	29	59	193	24
BAHIA	TOTAL	80392	11682	5438	1885	46195	2201	1911	10532	548
	RURAL	29795	11328	4889	1331	11542	439	77	174	15
REGIÃO SUDESTE	TOTAL	494672	6714	3864	1635	182681	7090	22598	260146	9944
	RURAL	55100	6040	2402	130	35355	928	1495	8267	483

ENSINO REGULAR DE 1. GRAU  
2. PESSOAL DOCENTE EM EXERCÍCIO  
4.2.2 - NÚMERO DE FUNÇÕES DOCENTES, POR GRAU DE FORMAÇÃO,  
SEGUNDO A REGIÃO, UNIDADE DA FEDERAÇÃO E LOCALIZAÇÃO - 1989

UNIDADE DA FEDERAÇÃO	LOCALIZAÇÃO	FUNÇÕES DOCENTES DO PESSOAL EM EXERCÍCIO								
		TOTAL	GRAU DE FORMAÇÃO							
			1. GRAU		2. GRAU			3. GRAU		SEM LICEN- CIATURA
			INCOM- PLETO	COMPLETO	FORM. MAGISTERIO		OUTRA FORMAÇÃO COMPLETA	LICENCIATURA		
				INCOM- PLETA	COMPLETA		INCOM- PLETA	COMPLETA		
MINAS GERAIS	TOTAL	121325	6463	2725	-	61198	2132	-	43815	4992
	RURAL	28743	5874	2246	-	17937	411	-	1975	300
ESPIRITO SANTO	TOTAL	20896	133	146	108	11602	1073	1200	6326	308
	RURAL	5678	128	99	61	4347	275	263	479	26
RIO DE JANEIRO	TOTAL	98873	49	156	629	36841	2225	5652	51532	1789
	RURAL	7048	38	17	37	5100	117	329	1346	64
SÃO PAULO	TOTAL	253578	69	837	898	73040	1660	15746	158473	2855
	RURAL	13631	-	40	32	7971	125	903	4467	93
REGIÃO SUL	TOTAL	213772	3917	7235	4695	71106	7958	9723	106554	2584
	RURAL	55412	3478	6306	3176	25722	3623	1768	11056	283
PARANA	TOTAL	76704	2884	2161	3019	20667	2304	7179	37234	1256
	RURAL	17858	2489	1712	1877	7173	788	1178	2515	126
SANTA CATARINA	TOTAL	33242	460	688	601	16066	896	2544	11560	427
	RURAL	10198	441	582	442	6462	258	590	1376	47
RIO GRANDE DO SUL	TOTAL	103826	573	4386	1075	34373	4758	-	57760	901
	RURAL	27356	548	4012	857	12087	2577	-	7165	110
REGIÃO CENTRO-OESTE	TOTAL	77408	3649	3422	2227	31849	2795	4058	27830	1578
	RURAL	12913	3447	2419	1124	4269	599	233	744	78
MATO GROSSO DO SUL	TOTAL	14864	466	330	180	4194	278	692	8151	573
	RURAL	2339	456	295	124	1002	136	71	219	36

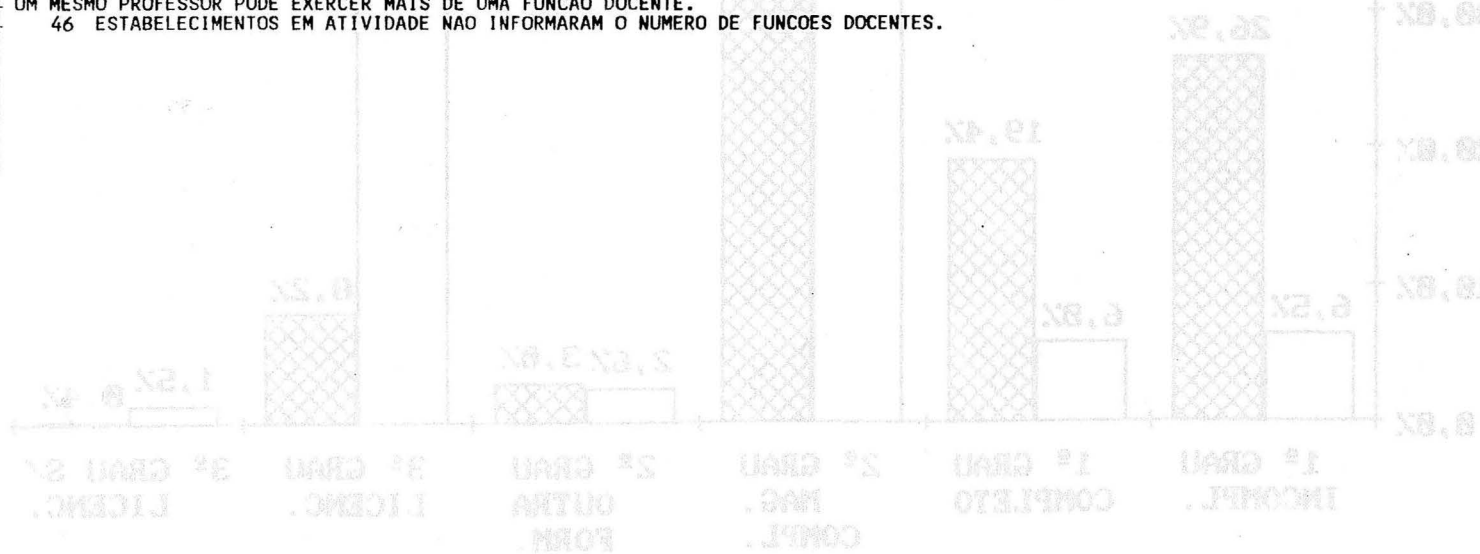

ENSINO REGULAR DE 1. GRAU  
2. PESSOAL DOCENTE EM EXERCICIO  
4.2.2 - NUMERO DE FUNCOES DOCENTES, POR GRAU DE FORMACAO,  
SEGUNDO A REGIAO, UNIDADE DA FEDERACAO E LOCALIZACAO - 1989

UNIDADE DA FEDERACAO	LOCALIZACAO	FUNCOES DOCENTES DO PESSOAL EM EXERCICIO								
		TOTAL	GRAU DE FORMACAO						SEM LICENCIATURA	
			1. GRAU		2. GRAU		3. GRAU		INCOM- PLETA	COMPLETA
			INCOM- PLETO	COMPLETO	FORM. MAGISTERIO	OUTRA FORMACAO COMPLETA	LICENCIATURA	SEM LICEN- CIATURA		
				INCOM- PLETA	COMPLETA	INCOM- PLETA	COMPLETA			
MATO GROSSO	TOTAL	18917	1382	1351	867	7524	885	1009	5543	356
	RURAL	3968	1327	912	544	861	157	36	110	21
GOIAS	TOTAL	31401	1799	1740	1161	17197	1529	1641	5810	524
	RURAL	6009	1664	1212	454	2161	303	56	138	21
DISTRITO FEDERAL	TOTAL	12226	2	1	19	2934	103	716	8326	125
	RURAL	597	-	-	2	245	3	70	277	-

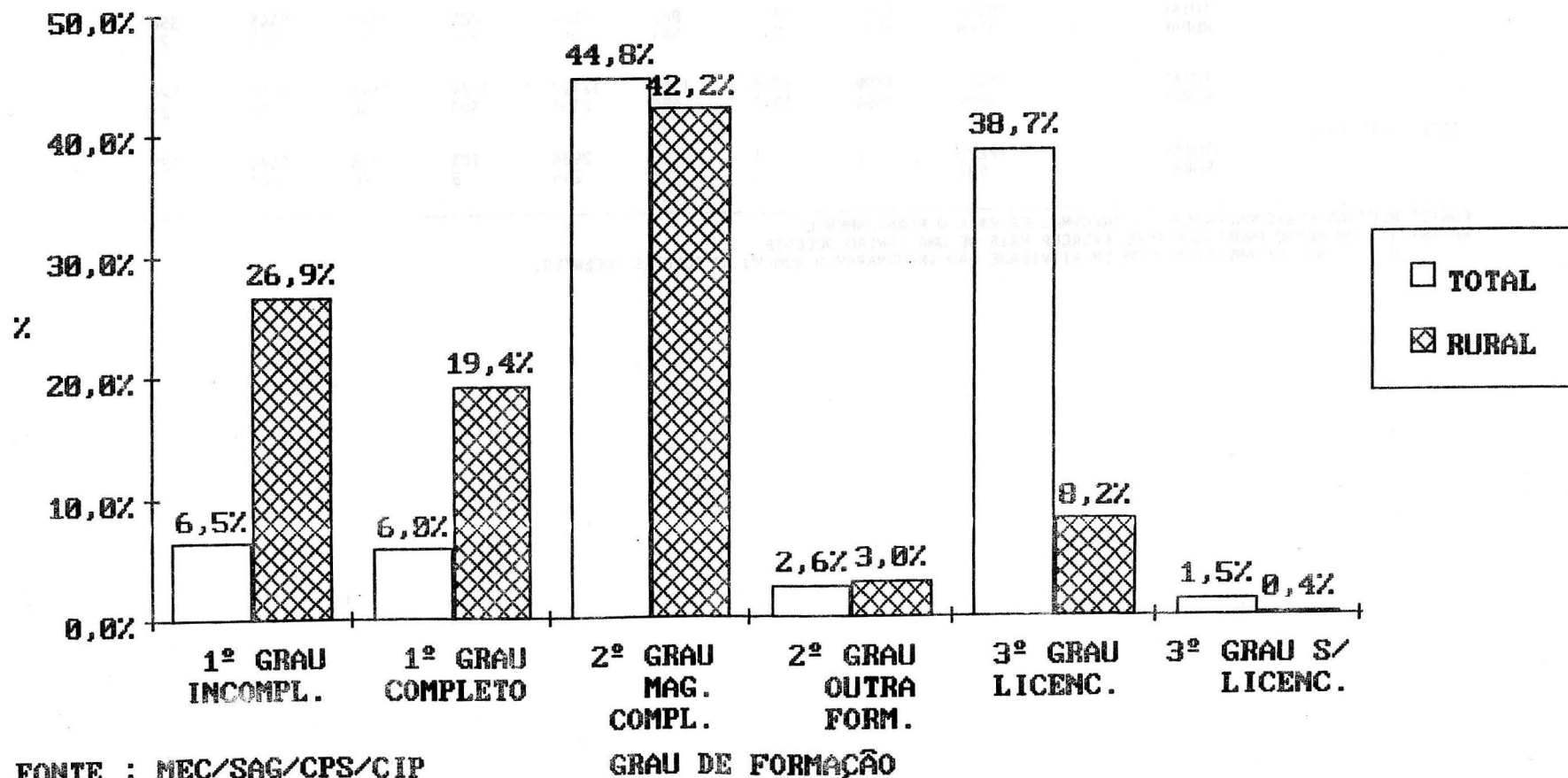
FONTE: MEC/SAG/CPS/COORDENACAO DE INFORMACOES PARA O PLANEJAMENTO

NOTAS: 1 - UM MESMO PROFESSOR PODE EXERCER MAIS DE UMA FUNCAO DOCENTE.

2 - 46 ESTABELECIMENTOS EM ATIVIDADE NAO INFORMARAM O NUMERO DE FUNCOES DOCENTES.



**4.2.2.A - DISTRIBUIÇÃO PERCENTUAL DO NÚMERO DE FUNÇÕES DOCENTES EM EXERCÍCIO NO 1º GRAU POR GRAU DE FORMAÇÃO SEGUNDO A LOCALIZAÇÃO - BRASIL - 1989**



AJZADO

3

## 4.3.1 - MATRICULA INICIAL POR DEPENDENCIA ADMINISTRATIVA, SEGUNDO A REGIAO, A UNIDADE DA FEDERACAO E LOCALIZACAO - 1989

UNIDADE DA FEDERACAO	LOCALIZACAO	MATRICULA INICIAL				
		TOTAL	DEPENDENCIA ADMINISTRATIVA			
			FEDERAL	ESTADUAL	MUNICIPAL	PARTICULAR
BRASIL	TOTAL	27557542	140983	15755120	8218455	3442984
	RURAL	5651415	40543	1340434	4173243	97195
REGIÃO NORTE	TOTAL	2155068	96030	1155568	728997	174473
	RURAL	660431	17048	170126	466999	6258
RONDONIA	TOTAL	238343	95	138779	87042	12427
	RURAL	87046	95	10749	75216	986
ACRE	TOTAL	88236	473	62384	19615	5764
	RURAL	28851	32	18657	10146	16
AMAZONAS	TOTAL	455076	969	271402	142439	40266
	RURAL	92926	-	346	92099	481
RORAIMA	TOTAL	36877	35522	428	208	719
	RURAL	9100	8879	154	67	-
PARA	TOTAL	1041390	4462	542612	390802	103514
	RURAL	358894	340	124141	230940	3473
AMAPA	TOTAL	66955	54245	-	9755	2955
	RURAL	8767	7438	-	1057	272
TOCANTINS	TOTAL	228191	264	139963	79136	8828
	RURAL	74847	264	16079	57474	1030
REGIÃO NORDESTE	TOTAL	8105453	21380	3216973	3773794	1093306
	RURAL	2862353	15878	264431	2515196	66848
MARANHÃO	TOTAL	1161460	5905	287467	748074	120014
	RURAL	574621	4452	32720	528589	8860

## 4.3.1 - MATRICULA INICIAL POR DEPENDENCIA ADMINISTRATIVA, SEGUNDO A REGIAO, A UNIDADE DA FEDERACAO E LOCALIZACAO - 1989

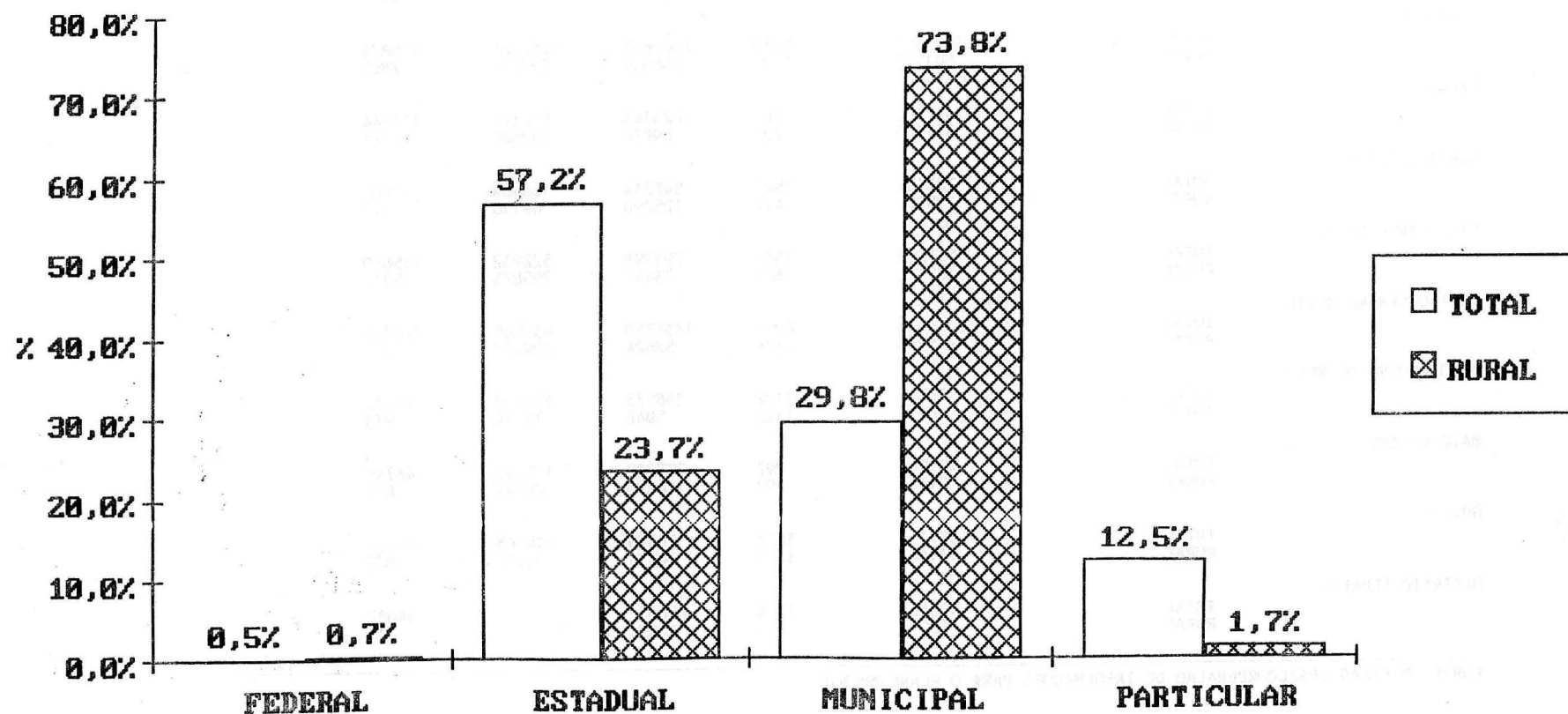
UNIDADE DA FEDERACAO	LOCALIZACAO	MATRICULA INICIAL				
		TOTAL	DEPENDENCIA ADMINISTRATIVA			
			FEDERAL	ESTADUAL	MUNICIPAL	PARTICULAR
PIAUI	TOTAL	632763	1723	278478	285194	67368
	RURAL	282546	745	36809	239997	4995
CEARA	TOTAL	938359	1837	356290	409618	170614
	RURAL	283275	301	14694	264289	3991
RIO GRANDE DO NORTE	TOTAL	512017	21	233886	196663	81447
	RURAL	136642	-	33175	101748	1719
PARAIBA	TOTAL	585323	267	230046	272604	82406
	RURAL	181506	267	20230	159853	1156
PERNAMBUCO	TOTAL	1458567	2458	634455	606878	214776
	RURAL	417496	1740	29257	365202	21297
ALAGOAS	TOTAL	462383	-	165562	214861	81960
	RURAL	168561	-	20937	131649	15975
SERGIPE	TOTAL	330980	527	161868	125954	42631
	RURAL	106900	527	23661	81429	1283
BAHIA	TOTAL	2023601	8642	868921	913948	232090
	RURAL	710806	7846	52948	642440	7572
REGIAO SUDESTE	TOTAL	11300227	13329	7683374	2073971	1529553
	RURAL	1051843	1196	578686	458247	13714
MINAS GERAIS	TOTAL	3019246	1815	2196851	608294	212286
	RURAL	577320	192	198064	376504	2560
ESPIRITO SANTO	TOTAL	507588	440	360296	92761	54091
	RURAL	116289	128	96323	18743	1095

## 4.3.1 - MATRICULA INICIAL POR DEPENDENCIA ADMINISTRATIVA, SEGUNDO A REGIAO, A UNIDADE DA FEDERACAO E LOCALIZACAO - 1989

UNIDADE DA FEDERACAO	LOCALIZACAO	MATRICULA INICIAL				
		TOTAL	DEPENDENCIA ADMINISTRATIVA			
			FEDERAL	ESTADUAL	MUNICIPAL	PARTICULAR
RIO DE JANEIRO	TOTAL	1984828	11074	550420	835974	587360
	RURAL	124798	876	57570	60767	5585
SAO PAULO	TOTAL	5788565	-	4575807	536942	675816
	RURAL	233436	-	226729	2233	4474
REGIÃO SUL	TOTAL	3992351	3635	2361655	1206188	420873
	RURAL	801550	1797	268567	523381	7805
PARANA	TOTAL	1677900	701	1023143	516792	137264
	RURAL	321280	701	69830	248388	2361
SANTA CATARINA	TOTAL	783186	1547	547214	166464	67961
	RURAL	195072	494	125290	69118	170
RIO GRANDE DO SUL	TOTAL	1531265	1387	791298	522932	215648
	RURAL	285198	602	73447	205875	5274
REGIÃO CENTRO-OESTE	TOTAL	2004443	6609	1337550	435505	224779
	RURAL	275238	4624	58624	209420	2570
MATO GROSSO DO SUL	TOTAL	388611	1122	238573	110700	38216
	RURAL	46231	1122	5042	39134	933
MATO GROSSO	TOTAL	435548	297	277900	110602	46749
	RURAL	81349	297	6020	74215	817
GOIAS	TOTAL	874151	3826	570395	214203	85727
	RURAL	134667	3205	34571	96071	820
DISTRITO FEDERAL	TOTAL	306133	1364	250682	-	54087
	RURAL	12991	-	12991	-	-

FONTE: MEC/SAG/CPS/COORDENACAO DE INFORMACOES PARA O PLANEJAMENTO

**4.3.1.A - DISTRIBUIÇÃO PERCENTUAL DA MATRÍCULA INICIAL DE 1º GRAU POR DEPENDÊNCIA ADMINISTRATIVA SEGUNDO A LOCALIZAÇÃO - BRASIL - 1989**



FONTE : MEC/SAG/CPS/CIP

DEPENDÊNCIA ADMINISTRATIVA

(CONTINUA)

UNIDADE DA FEDERACAO	LOCALI- ZACAO	SERIE	MATRICULA INICIAL										
			TOTAL	IDADE									MAIS DE 14 ANOS
				MENOS DE 7 ANOS	7 ANOS	8 ANOS	9 ANOS	10 ANOS	11 ANOS	12 ANOS	13 ANOS	14 ANOS	

BRASIL

TOTAL	27557542	741476	2705121	3061417	3149728	3145369	2998621	2814775	2562058	2150275	4228702
1.	6368955	702385	1976462	1208231	790778	566046	387972	272070	184142	118054	162815
2.	4447064	8269	423179	1235865	858513	618229	443263	324432	223383	142261	169670
3.	3853873	-	6086	324102	1036634	759015	570777	429034	307752	198795	221678
4.	3145638	-	-	7259	287257	846941	619084	482184	364023	247782	291108
5.	3296093	-	-	-	7436	242986	719048	596458	507545	407458	815162
6.	2322462	-	-	-	-	7180	189016	519046	430050	362492	814678
7.	1748075	-	-	-	-	-	6715	148686	401513	333187	857974
8.	1339837	-	-	-	-	-	-	6166	123619	329373	880679
NAO SER.	1035545	30822	299394	285960	169110	104972	62746	36699	20031	10873	14938
RURAL	5651415	205190	612776	708684	738336	739450	652777	566657	468808	363953	594784
1.	2605086	201311	535504	472249	375361	303258	223873	167318	121585	84888	119739
2.	1180811	1517	47258	173938	193751	184326	157597	133488	104483	77182	107271
3.	830527	-	1050	31383	120341	138446	131720	118462	100383	77121	111621
4.	571655	-	-	791	25901	88562	98683	95579	84073	68088	109978
5.	154329	-	-	-	339	8840	25567	27040	25389	20998	46156
6.	87796	-	-	-	-	201	4953	14437	16237	14873	37095
7.	56719	-	-	-	-	-	165	3614	9839	10955	32146
8.	38311	-	-	-	-	-	-	139	2683	7360	28129
NAO SER.	126181	2362	28964	30323	22643	15817	10219	6580	4136	2488	2649

MEC / INEP  
SIBE - CIBEC

(CONTINUA)

UNIDADE DA FEDERACAO	LOCALI- ZACAO	SERIE	MATRICULA INICIAL										
			TOTAL	IDADE									MAIS DE 14 ANOS
				MENOS DE 7 ANOS	7 ANOS	8 ANOS	9 ANOS	10 ANOS	11 ANOS	12 ANOS	13 ANOS	14 ANOS	

## REGIAO NORTE

TOTAL	2155068	38083	187094	225669	239276	245146	231273	221122	204753	179326	383326
1.	737680	37716	175462	155477	117443	86234	58508	41179	27418	17089	21154
2.	387893	367	11289	61118	71223	68451	54791	43691	31874	20842	24247
3.	295142	-	336	8526	42850	51663	50513	45906	37527	26595	31226
4.	222492	-	-	452	7025	31830	37437	38865	36903	29909	40071
5.	208516	-	-	-	449	6169	24800	30886	34031	34457	77724
6.	134381	-	-	-	-	569	4610	16697	21065	23499	67941
7.	95258	-	-	-	-	-	435	3349	12876	16028	62570
8.	71079	-	-	-	-	-	-	407	2897	10638	57137
NAO SER.	2627	-	7	96	286	230	179	142	162	269	1256
RURAL	660431	20301	68414	78455	82175	84192	76063	69306	59199	46037	76289
1.	354503	20189	66238	66312	56315	45444	32366	24035	16931	11315	15358
2.	137870	112	2094	10906	19276	23534	21795	19200	15241	10943	14769
3.	86361	-	75	1178	5780	11318	14049	14772	13345	10586	15258
4.	53038	-	-	58	763	3600	6599	8823	9815	8671	14709
5.	14401	-	-	-	38	277	1094	1793	2315	2378	6506
6.	7206	-	-	-	-	12	142	560	1124	1228	4140
7.	4167	-	-	-	-	-	12	82	346	615	3112
8.	2666	-	-	-	-	-	-	26	78	290	2272
NAO SER.	219	-	7	1	3	7	6	15	4	11	165

SIBS - CIOES  
MEC/SAG/CPS/CIP

## 4.3.2 - MATRICULA INICIAL POR IDADE, SEGUNDO A REGIAO, A UNIDADE DA FEDERACAO E SERIE - 1989

(CONTINUA)

UNIDADE DA FEDERACAO	LOCALI- ZACAO	SERIE	MATRICULA INICIAL										
			TOTAL	IDADE									
				MENOS DE 7 ANOS	7 ANOS	8 ANOS	9 ANOS	10 ANOS	11 ANOS	12 ANOS	13 ANOS	14 ANOS	MAIS DE 14 ANOS
RONDONIA													
	TOTAL		238343	4607	25603	29675	29741	29254	26796	24150	21018	16250	31249
	1.		70280	4560	23206	17786	10560	6321	3512	2167	1241	633	294
	2.		46240	47	2366	10457	10591	8481	5948	3876	2497	1286	691
	3.		36758	-	31	1403	7389	8108	7028	5647	3862	2051	1239
	4.		28030	-	-	29	1175	5408	6096	5657	4614	2930	2121
	5.		24621	-	-	-	26	922	3628	4067	4158	3789	8031
	6.		14890	-	-	-	-	14	568	2259	2642	2657	6750
	7.		10164	-	-	-	-	-	16	462	1609	1763	6314
	8.		7360	-	-	-	-	-	-	15	395	1141	5809
	NAO SER.		-	-	-	-	-	-	-	-	-	-	-
	RURAL		87046	2059	10495	12647	12768	12620	11077	9163	6856	4335	5026
	1.		35432	2056	9899	9151	5929	3633	2025	1317	748	418	256
	2.		21101	3	584	3154	4673	4369	3332	2229	1435	782	540
	3.		15562	-	12	324	1917	3300	3284	2799	1965	1129	832
	4.		10733	-	-	18	248	1271	2197	2386	2081	1335	1197
	5.		2398	-	-	-	1	45	217	353	410	378	994
	6.		983	-	-	-	-	2	22	64	168	160	567
	7.		480	-	-	-	-	-	-	13	39	81	347
	8.		357	-	-	-	-	-	-	2	10	52	293
	NAO SER.		-	-	-	-	-	-	-	-	-	-	-

## 4.3.2 - MATRICULA INICIAL POR IDADE, SEGUNDO A REGIAO, A UNIDADE DA FEDERACAO E SERIE - 1989

(CONTINUA)

UNIDADE DA FEDERACAO	LOCALI- ZACAO	SERIE	MATRICULA INICIAL										
			TOTAL	IDADE									
				MENOS DE 7 ANOS	7 ANOS	8 ANOS	9 ANOS	10 ANOS	11 ANOS	12 ANOS	13 ANOS	14 ANOS	MAIS DE 14 ANOS
ACRE													
	TOTAL		88236	1247	7549	9940	10113	10655	9719	9056	8325	6967	14665
		1.	30454	1226	7101	6933	4850	3604	2331	1623	1126	704	956
		2.	17164	21	440	2650	3270	3126	2507	1831	1441	811	1067
		3.	12182	-	8	330	1720	2412	2194	1952	1469	998	1099
		4.	8673	-	-	27	261	1303	1511	1540	1469	1156	1406
		5.	7689	-	-	-	12	183	1012	1296	1316	1324	2546
		6.	5252	-	-	-	-	27	153	701	866	937	2568
		7.	3897	-	-	-	-	-	11	104	532	648	2602
		8.	2925	-	-	-	-	-	-	9	106	389	2421
		NAO SER.	-	-	-	-	-	-	-	-	-	-	-
	RURAL		28851	853	2902	3472	3567	3751	3257	3007	2668	2006	3368
		1.	15231	839	2760	2864	2384	2038	1371	1029	770	503	673
		2.	6616	14	138	547	919	1084	1025	887	792	493	717
		3.	3835	-	4	58	230	475	595	679	581	475	738
		4.	2402	-	-	3	33	151	246	364	431	408	766
		5.	462	-	-	-	1	3	17	40	70	86	245
		6.	155	-	-	-	-	-	3	8	21	25	98
		7.	87	-	-	-	-	-	-	-	3	11	73
		8.	63	-	-	-	-	-	-	-	-	5	58
		NAO SER.	-	-	-	-	-	-	-	-	-	-	-

## 4.3.2 - MATRICULA INICIAL POR IDADE, SEGUNDO A REGIAO, A UNIDADE DA FEDERACAO E SERIE - 1989

(CONTINUA)

UNIDADE DA FEDERACAO	LOCALI- ZACAO	SERIE	MATRICULA INICIAL										
			TOTAL	IDADE									
				MENOS DE 7 ANOS	7 ANOS	8 ANOS	9 ANOS	10 ANOS	11 ANOS	12 ANOS	13 ANOS	14 ANOS	MAIS DE 14 ANOS
AMAZONAS													
		TOTAL	455076	5166	37165	48114	52060	50926	47772	45021	40824	35144	92884
		1.	139377	5124	35107	32650	24151	15969	10205	6761	4264	2314	2832
		2.	81701	42	2027	14048	16976	15322	11870	9014	5943	3389	3070
		3.	58921	-	31	1358	9592	11442	11107	9832	7423	4527	3609
		4.	42922	-	-	58	1263	6801	8076	8190	7592	5633	5309
		5.	50308	-	-	-	78	1205	5462	6780	7579	7792	21412
		6.	34765	-	-	-	-	187	976	3857	4720	5240	19785
		7.	26703	-	-	-	-	-	76	525	2799	3756	19547
		8.	20379	-	-	-	-	-	-	62	504	2493	17320
		NAO SER.	-	-	-	-	-	-	-	-	-	-	-
		RURAL	92926	2568	10203	12730	13425	12544	10949	9556	7630	5429	7892
		1.	55589	2547	9968	11277	9818	7330	5013	3532	2404	1496	2204
		2.	21615	21	227	1368	3065	3848	3753	3279	2394	1623	2037
		3.	9721	-	8	81	496	1103	1627	1866	1702	1225	1613
		4.	5097	-	-	4	46	250	525	817	1011	949	1495
		5.	439	-	-	-	-	13	30	42	70	72	212
		6.	262	-	-	-	-	-	1	20	35	40	166
		7.	115	-	-	-	-	-	-	-	11	12	92
		8.	88	-	-	-	-	-	-	-	3	12	73
		NAO SER.	-	-	-	-	-	-	-	-	-	-	-

## 4.3.2 - MATRICULA INICIAL POR IDADE, SEGUNDO A REGIAO, A UNIDADE DA FEDERACAO E SERIE - 1989

(CONTINUA)

UNIDADE DA FEDERACAO	LOCALI- ZACAO	SERIE	MATRICULA INICIAL											
			TOTAL	IDADE										
				MENOS DE 7 ANOS	7 ANOS	8 ANOS	9 ANOS	10 ANOS	11 ANOS	12 ANOS	13 ANOS	14 ANOS	MAIS DE 14 ANOS	
RORAIMA														
		TOTAL	36877	585	4009	4395	4370	4265	3966	3587	3463	2691	5546	
		1.	9646	581	3741	2307	1209	835	448	262	138	56	69	
		2.	6432	4	261	1906	1490	1065	699	459	294	153	101	
		3.	5784	-	7	179	1487	1269	1021	733	553	297	238	
		4.	4400	-	-	3	180	948	896	829	682	443	419	
		5.	4390	-	-	-	4	143	781	761	821	664	1216	
		6.	2885	-	-	-	-	5	116	468	549	496	1251	
		7.	1905	-	-	-	-	-	5	68	379	348	1105	
		8.	1435	-	-	-	-	-	-	7	47	234	1147	
		NAO SER.	-	-	-	-	-	-	-	-	-	-	-	
		RURAL	9100	222	989	1233	1132	1192	1017	852	828	577	1058	
		1.	3379	220	911	852	531	355	220	133	76	34	47	
		2.	1978	2	75	318	392	389	301	200	142	90	69	
		3.	1610	-	3	62	176	333	281	245	217	142	151	
		4.	1081	-	-	1	32	100	161	190	211	150	236	
		5.	444	-	-	-	1	12	44	59	94	55	179	
		6.	309	-	-	-	-	3	9	22	58	65	152	
		7.	207	-	-	-	-	-	1	2	24	33	147	
		8.	92	-	-	-	-	-	-	1	6	8	77	
		NAO SER.	-	-	-	-	-	-	-	-	-	-	-	

## 4.3.2 - MATRICULA INICIAL POR IDADE, SEGUNDO A REGIAO, A UNIDADE DA FEDERACAO E SERIE - 1989

(CONTINUA)

UNIDADE DA FEDERACAO	LOCALI- ZACAO	SERIE	MATRICULA INICIAL										
			TOTAL	IDADE									
				MENOS DE 7 ANOS	7 ANOS	8 ANOS	9 ANOS	10 ANOS	11 ANOS	12 ANOS	13 ANOS	14 ANOS	MAIS DE 14 ANOS

PARA

TOTAL			1041390	17813	88044	104730	113458	119319	113789	109923	103621	94287	176406
	1.		386336	17650	83224	76052	62088	48451	34118	24444	16708	10852	12749
	2.		187780	163	4642	24454	30914	32483	27381	23021	17509	12380	14833
	3.		142037	-	178	3962	17068	21985	22948	21883	19276	15230	19507
	4.		108160	-	-	262	3102	13120	16274	17713	17884	15839	23966
	5.		91862	-	-	-	286	2985	10614	13723	15641	16418	32195
	6.		58192	-	-	-	-	295	2206	7143	9548	11356	27644
	7.		38225	-	-	-	-	-	248	1709	5620	7290	23358
	8.		28697	-	-	-	-	-	-	287	1425	4892	22093
	NAO SER.		101	-	-	-	-	-	-	-	10	30	61
RURAL			358894	10766	35682	39458	42085	44517	41049	38173	33831	27608	45725
	1.		198618	10707	34734	34422	30919	26540	19571	14725	10663	7231	9106
	2.		70862	59	908	4451	8393	11333	11070	10394	8665	6644	8945
	3.		44921	-	40	560	2414	4970	6748	7423	7217	6239	9310
	4.		26848	-	-	25	325	1489	2875	4065	4887	4643	8539
	5.		8757	-	-	-	34	179	680	1112	1430	1482	3840
	6.		4452	-	-	-	-	6	94	375	700	796	2481
	7.		2718	-	-	-	-	-	11	59	214	408	2026
	8.		1718	-	-	-	-	-	-	20	55	165	1478
	NAO SER.		-	-	-	-	-	-	-	-	-	-	-

## 4.3.2 - MATRICULA INICIAL POR IDADE, SEGUNDO A REGIAO, A UNIDADE DA FEDERACAO E SERIE - 1989

(CONTINUA)

UNIDADE DA FEDERACAO	LOCALI- ZACAO	SERIE	MATRICULA INICIAL									
			TOTAL	IDADE								
				MENOS DE 7 ANOS	7 ANOS	8 ANOS	9 ANOS	10 ANOS	11 ANOS	12 ANOS	13 ANOS	14 ANOS

## AMAPA

	TOTAL	66955	720	7471	7757	7758	7669	7147	6602	6183	5435	10213
	1.	15647	720	7108	3799	1854	942	574	303	169	108	70
	2.	11005	-	352	3584	2669	1795	1116	670	428	233	158
	3.	10248	-	4	276	2740	2442	1815	1237	896	515	323
	4.	7581	-	-	2	206	2079	1665	1387	999	701	542
	5.	8470	-	-	-	3	177	1617	1759	1645	1415	1854
	6.	5004	-	-	-	-	5	179	974	965	928	1953
	7.	4805	-	-	-	-	-	5	151	887	935	2827
	8.	3148	-	-	-	-	-	-	7	109	562	2470
	NAO SER.	1047	-	7	96	286	229	176	114	85	38	16
	RURAL	8767	35	1221	1209	1226	1179	1062	834	717	584	700
	1.	3950	35	1206	935	710	416	278	157	84	72	57
	2.	1893	-	7	264	338	381	308	209	166	112	108
	3.	1501	-	1	9	162	264	305	239	200	160	161
	4.	917	-	-	-	13	105	134	170	173	136	186
	5.	206	-	-	-	-	6	28	26	44	36	66
	6.	106	-	-	-	-	-	3	21	22	22	38
	7.	82	-	-	-	-	-	-	-	24	20	38
	8.	52	-	-	-	-	-	-	-	1	19	32
	NAO SER.	60	-	7	1	3	7	6	12	3	7	14

## 4.3.2 - MATRICULA INICIAL POR IDADE, SEGUNDO A REGIAO, A UNIDADE DA FEDERACAO E SERIE - 1989

(CONTINUA)

UNIDADE DA FEDERACAO	LOCALI- ZACAO	SERIE	MATRICULA INICIAL										
			TOTAL	IDADE									
				MENOS DE 7 ANOS	7 ANOS	8 ANOS	9 ANOS	10 ANOS	11 ANOS	12 ANOS	13 ANOS	14 ANOS	MAIS DE 14 ANOS
TOCANTINS													
	TOTAL		228191	7945	17253	21058	21776	23058	22084	22783	21319	18552	52363
		1.	85940	7855	15975	15950	12731	10112	7320	5619	3772	2422	4184
		2.	37571	90	1201	4019	5313	6179	5270	4820	3762	2590	4327
		3.	29212	-	77	1018	2854	4005	4400	4622	4048	2977	5211
		4.	22726	-	-	71	838	2171	2919	3549	3663	3207	6308
		5.	21176	-	-	-	40	554	1686	2500	2871	3055	10470
		6.	13393	-	-	-	-	36	412	1295	1775	1885	7990
		7.	9559	-	-	-	-	-	74	330	1050	1288	6817
		8.	7135	-	-	-	-	-	-	20	311	927	5877
		NAO SER.	1479	-	-	-	-	1	3	28	67	201	1179
	RURAL		74847	3798	6922	7706	7972	8389	7652	7721	6669	5498	12520
		1.	42304	3785	6760	6811	6024	5132	3888	3142	2186	1561	3015
		2.	13805	13	155	804	1496	2130	2006	2002	1647	1199	2353
		3.	9211	-	7	84	385	873	1209	1521	1463	1216	2453
		4.	5960	-	-	7	66	234	461	831	1021	1050	2290
		5.	1695	-	-	-	1	19	78	161	197	269	970
		6.	939	-	-	-	-	1	10	50	120	120	638
		7.	478	-	-	-	-	-	-	8	31	50	389
		8.	296	-	-	-	-	-	-	3	3	29	261
		NAO SER.	159	-	-	-	-	-	-	3	1	4	151

(CONTINUA)

UNIDADE DA FEDERACAO	LOCALI- ZACAO	SERIE	MATRICULA INICIAL									
			TOTAL	IDADE								
				MENOS DE 7 ANOS	7 ANOS	8 ANOS	9 ANOS	10 ANOS	11 ANOS	12 ANOS	13 ANOS	14 ANOS

## REGIÃO NORDESTE

	TOTAL	8105453	177428	596489	764496	826312	874866	847242	824140	770015	687227	1737238
	1.	2738405	174274	546504	513366	411821	330721	241911	178479	127094	86279	127956
	2.	1406778	2367	43725	209564	229458	225179	194141	164121	125198	89216	123809
	3.	1050975	-	1816	34750	148140	166828	165234	154159	132910	101887	145251
	4.	813078	-	-	1793	30229	120536	126958	130973	124508	106184	171897
	5.	796586	-	-	-	1899	26204	95039	110138	117812	115263	330231
	6.	536921	-	-	-	-	1561	19656	68575	76566	80942	289621
	7.	413298	-	-	-	-	-	1560	14411	52655	61648	283024
	8.	322163	-	-	-	-	-	-	1462	12146	45135	263420
	NAO SER.	27249	787	4444	5023	4765	3837	2743	1822	1126	673	2029
	RURAL	2862353	109544	253257	303400	326175	344806	323048	302699	268964	225728	404732
	1.	1582831	108550	244115	257463	232603	203947	158125	122340	91984	66239	97465
	2.	587037	888	8284	40847	69387	87300	87388	83229	70107	55594	84013
	3.	362087	-	573	4460	20730	39031	50654	56914	56736	49681	83308
	4.	225915	-	-	322	3061	13241	23007	32356	37733	38234	77961
	5.	45980	-	-	-	75	904	3011	5146	6812	7585	22447
	6.	27025	-	-	-	-	39	513	2016	3661	4460	16336
	7.	17056	-	-	-	-	-	43	346	1386	2554	12727
	8.	11174	-	-	-	-	-	-	41	282	1127	9724
	NAO SER.	3248	106	285	308	319	344	307	311	263	254	751

## 4.3.2 - MATRICULA INICIAL POR IDADE, SEGUNDO A REGIAO, A UNIDADE DA FEDERACAO E SERIE - 1989

(CONTINUA)

UNIDADE DA FEDERACAO	LOCALI- ZACAO	SERIE	MATRICULA INICIAL										
			TOTAL	IDADE									
				MENOS DE 7 ANOS	7 ANOS	8 ANOS	9 ANOS	10 ANOS	11 ANOS	12 ANOS	13 ANOS	14 ANOS	MAIS DE 14 ANOS
MARANHÃO													
	TOTAL		1161460	48119	104179	120050	124905	127979	116811	113655	104262	91222	210278
		1.	520095	47943	100370	91444	75973	62277	44554	33632	23847	16200	23855
		2.	188297	176	3570	25704	29013	30006	25873	23389	18218	13289	19059
		3.	131801	-	239	2784	17095	19654	20029	19813	17338	13718	21131
		4.	96887	-	-	118	2664	13592	13967	15485	14910	13022	23129
		5.	84811	-	-	-	160	2289	10648	11641	13244	12514	34315
		6.	59915	-	-	-	-	161	1620	8363	9025	9628	31118
		7.	44819	-	-	-	-	-	120	1218	6522	7315	29644
		8.	34835	-	-	-	-	-	-	114	1158	5536	28027
		NAO SER.	-	-	-	-	-	-	-	-	-	-	-
	RURAL		574621	38848	63552	66505	67631	67373	58534	54372	47036	38680	72090
		1.	368176	38743	62196	58464	52199	44960	33364	26030	18988	13293	19939
		2.	93331	105	1232	7252	11246	13682	13233	13145	11190	8744	13502
		3.	55718	-	124	758	3628	6141	7674	8677	8457	7438	12821
		4.	34089	-	-	31	539	2357	3448	4904	5579	5481	11750
		5.	10508	-	-	-	19	209	655	1087	1549	1658	5331
		6.	6137	-	-	-	-	24	146	420	906	1081	3560
		7.	4001	-	-	-	-	-	14	97	300	675	2915
		8.	2661	-	-	-	-	-	-	12	67	310	2272
		NAO SER.	-	-	-	-	-	-	-	-	-	-	-

(CONTINUA)

UNIDADE DA FEDERACAO	LOCALI- ZACAO	SERIE	MATRICULA INICIAL										
			TOTAL	IDADE									MAIS DE 14 ANOS
				MENOS DE 7 ANOS	7 ANOS	8 ANOS	9 ANOS	10 ANOS	11 ANOS	12 ANOS	13 ANOS	14 ANOS	
PIAUI													
		TOTAL	632763	17540	55435	65838	68062	70838	66086	64892	59856	51344	112872
		1.	255710	17368	52631	49040	38031	30370	21278	16322	11477	7718	11475
		2.	115153	172	2734	14863	18396	19160	16500	14120	11197	7874	10137
		3.	78514	-	70	1872	9732	12289	12523	12105	10733	8324	10866
		4.	63745	-	-	63	1773	7532	9564	11220	11056	9547	12990
		5.	49792	-	-	-	130	1384	5202	6933	7829	7541	20773
		6.	31154	-	-	-	-	103	959	3471	4402	4872	17347
		7.	22290	-	-	-	-	-	60	668	2625	3375	15562
		8.	16405	-	-	-	-	-	-	53	537	2093	13722
		NAO SER.	-	-	-	-	-	-	-	-	-	-	-
		RURAL	282546	12096	28649	32474	32907	33711	30098	28403	25079	20622	38507
		1.	165549	11974	27855	28342	24189	20532	15100	11872	8786	6296	10603
		2.	56780	122	763	3787	6748	8571	8261	7929	6800	5277	8522
		3.	33074	-	31	334	1710	3395	4574	5068	5180	4560	8222
		4.	21400	-	-	11	245	1156	1962	3048	3630	3629	7719
		5.	2886	-	-	-	15	57	179	366	416	501	1352
		6.	1391	-	-	-	-	-	19	97	169	208	898
		7.	880	-	-	-	-	-	3	22	82	112	661
		8.	586	-	-	-	-	-	-	1	16	39	530
		NAO SER.	-	-	-	-	-	-	-	-	-	-	-

UNIDADE DA FEDERACAO	LOCALI- ZACAO	SERIE	MATRICULA INICIAL										
			TOTAL	IDADE									
				MENOS DE 7 ANOS	7 ANOS	8 ANOS	9 ANOS	10 ANOS	11 ANOS	12 ANOS	13 ANOS	14 ANOS	MAIS DE 14 ANOS

## CEARA

	TOTAL		938359	9544	41795	69696	85812	98526	101130	101620	97890	89236	243110
		1.	259715	9097	36160	42474	39009	34451	27799	21679	16618	11863	20565
		2.	179728	447	5359	22554	26157	27221	24440	21713	17084	12931	21822
		3.	135644	-	276	4385	16716	19775	20337	19484	17241	13578	23852
		4.	105565	-	-	283	3716	13886	14935	15674	15792	13666	27613
		5.	96519	-	-	-	214	2997	10997	13035	13405	13611	42260
		6.	66696	-	-	-	-	196	2461	8302	9615	9827	36295
		7.	52656	-	-	-	-	-	161	1620	6662	8084	36129
		8.	41650	-	-	-	-	-	-	101	1455	5648	34446
		NAO SER.	186	-	-	-	-	-	-	12	18	28	128
	RURAL		283275	2960	9156	17873	25461	32644	34487	34860	32805	28958	64071
		1.	125396	2863	8385	14217	17016	18100	16068	13344	11139	8509	15755
		2.	71836	97	708	3131	6388	9434	10403	10450	9054	7536	14635
		3.	45046	-	63	481	1756	3922	5517	6738	6813	6316	13440
		4.	27910	-	-	44	290	1071	2169	3465	4319	4516	12036
		5.	6215	-	-	-	11	114	266	598	859	1085	3282
		6.	3556	-	-	-	-	3	59	231	447	574	2242
		7.	2156	-	-	-	-	-	5	32	139	313	1667
		8.	1160	-	-	-	-	-	-	2	35	109	1014
		NAO SER.	-	-	-	-	-	-	-	-	-	-	-

(CONTINUA)

UNIDADE DA FEDERACAO	LOCALI- ZACAO	SERIE	MATRICULA INICIAL										
			TOTAL	IDADE									
				MENOS DE 7 ANOS	7 ANOS	8 ANOS	9 ANOS	10 ANOS	11 ANOS	12 ANOS	13 ANOS	14 ANOS	MAIS DE 14 ANOS

## RIO GRANDE DO NORTE

	TOTAL	512017	15300	48239	54627	54194	53394	50083	46885	43214	39253	106828
	1.	147172	15079	42256	32210	20929	13725	8626	5643	3507	2282	2915
	2.	90861	221	5776	17792	17431	14637	11674	8630	5959	3958	4783
	3.	69722	-	207	4428	12114	12454	11118	9309	7328	5465	7299
	4.	53536	-	-	197	3530	9585	9289	8579	7518	5886	8952
	5.	59229	-	-	-	190	2877	7329	8287	8620	8452	23474
	6.	38376	-	-	-	-	116	1910	4969	5534	5623	20224
	7.	29788	-	-	-	-	-	137	1395	3706	4424	20126
	8.	23311	-	-	-	-	-	-	68	1034	3161	19048
	NAO SER.	22	-	-	-	-	-	-	5	8	2	7
	RURAL	136642	5949	15907	17685	17259	16648	14829	12892	10750	8945	15778
	1.	65998	5888	14923	13631	10071	7285	4910	3391	2213	1547	2139
	2.	32173	61	950	3495	5133	5404	4812	3949	3026	2273	3070
	3.	20117	-	34	525	1746	2783	3107	3138	2703	2359	3722
	4.	12136	-	-	34	302	1071	1684	1897	2031	1802	3315
	5.	2909	-	-	-	7	104	267	352	446	471	1262
	6.	1639	-	-	-	-	1	48	128	233	269	960
	7.	1017	-	-	-	-	-	1	31	77	152	756
	8.	631	-	-	-	-	-	-	1	13	70	547
	NAO SER.	22	-	-	-	-	-	-	5	8	2	7

(CONTINUA)

UNIDADE DA FEDERACAO	LOCALI- ZACAO	SERIE	MATRICULA INICIAL										
			TOTAL	IDADE									
				MENOS DE 7 ANOS	7 ANOS	8 ANOS	9 ANOS	10 ANOS	11 ANOS	12 ANOS	13 ANOS	14 ANOS	MAIS DE 14 ANOS
PARAIBA													
		TOTAL	585323	7844	30156	48371	57116	64570	62401	62156	59045	54107	139557
		1.	181938	7628	27343	32964	28659	24777	18330	13749	10085	6845	11558
		2.	105530	216	2688	12974	16057	17101	14902	12891	9905	7159	11637
		3.	79119	-	125	2260	9941	12208	11944	11624	10210	8137	12670
		4.	61245	-	-	173	2282	8253	9082	9380	9055	8082	14938
		5.	61936	-	-	-	177	2124	6545	8245	9016	9231	26598
		6.	40268	-	-	-	-	107	1542	4994	5835	6133	21657
		7.	30976	-	-	-	-	-	56	1131	4000	4985	20804
		8.	24311	-	-	-	-	-	-	142	939	3535	19695
		NAO SER.	-	-	-	-	-	-	-	-	-	-	-
		RURAL	181506	4046	11339	16722	19983	22898	21818	21095	18346	15774	29485
		1.	94603	3985	10818	14016	14202	13402	10785	8474	6407	4725	7789
		2.	42080	61	488	2390	4384	6105	6185	6276	5000	4136	7055
		3.	25659	-	33	287	1197	2543	3301	3952	4034	3635	6677
		4.	17213	-	-	29	200	837	1484	2254	2680	2988	6741
		5.	896	-	-	-	-	11	60	94	129	142	460
		6.	501	-	-	-	-	-	3	40	60	91	307
		7.	337	-	-	-	-	-	-	5	26	43	263
		8.	217	-	-	-	-	-	-	-	10	14	193
		NAO SER.	-	-	-	-	-	-	-	-	-	-	-

## 4.3.2 - MATRICULA INICIAL POR IDADE, SEGUNDO A REGIAO, A UNIDADE DA FEDERACAO E SERIE - 1989

(CONTINUA)

UNIDADE DA FEDERACAO	LOCALI- ZACAO	SERIE	MATRICULA INICIAL										
			TOTAL	IDADE									
				MENOS DE 7 ANOS	7 ANOS	8 ANOS	9 ANOS	10 ANOS	11 ANOS	12 ANOS	13 ANOS	14 ANOS	MAIS DE 14 ANOS
PERNAMBUCO													
		TOTAL	1458567	27537	121427	147597	150084	152115	148817	144079	133169	118039	315703
		1.	403131	27095	109546	87748	57852	40030	27583	19266	13217	8486	12308
		2.	250667	388	11337	50949	48990	40510	31607	24209	16951	11402	14324
		3.	197043	-	352	8266	35635	36716	32229	27225	21690	15408	19522
		4.	155665	-	-	399	7014	28385	28474	26211	22539	17579	25064
		5.	178114	-	-	-	344	5872	23759	26714	26914	25127	69384
		6.	116204	-	-	-	-	302	4382	16374	17395	16864	60887
		7.	87194	-	-	-	-	-	510	3275	11696	13015	58698
		8.	67166	-	-	-	-	-	-	547	2534	9931	54154
		NAO SER.	3383	54	192	235	249	300	273	258	233	227	1362
	RURAL		417496	12422	41459	49910	50761	50999	47737	42810	37219	30255	53924
		1.	200637	12253	39203	39067	30672	23751	17637	12899	9365	6550	9240
		2.	94395	115	1961	9511	14166	15372	14230	12035	9472	7186	10347
		3.	61022	-	103	1029	4953	8363	9706	9658	8942	7096	11172
		4.	38169	-	-	68	713	3000	4964	6129	6378	5929	10988
		5.	9144	-	-	-	8	208	832	1251	1503	1498	3844
		6.	5596	-	-	-	-	8	97	520	882	980	3109
		7.	3608	-	-	-	-	-	2	64	397	568	2577
		8.	2285	-	-	-	-	-	-	11	58	232	1984
		NAO SER.	2640	54	192	235	249	297	269	243	222	216	663

## 4.3.2 - MATRICULA INICIAL POR IDADE, SEGUNDO A REGIAO, A UNIDADE DA FEDERACAO E SERIE - 1989

(CONTINUA)

UNIDADE DA FEDERACAO	LOCALI- ZACAO	SERIE	MATRICULA INICIAL										
			TOTAL	IDADE									
				MENOS DE 7 ANOS	7 ANOS	8 ANOS	9 ANOS	10 ANOS	11 ANOS	12 ANOS	13 ANOS	14 ANOS	MAIS DE 14 ANOS
ALAGOAS													
		TOTAL	462383	6867	38788	47420	48372	50214	48177	47002	42969	37930	94644
		1.	160169	6771	36701	32949	25143	18818	13301	9479	6258	4194	6555
		2.	83411	96	2024	12647	13748	14007	12037	10024	7304	4798	6726
		3.	59493	-	63	1757	7912	9265	9413	9311	7790	5814	8168
		4.	44842	-	-	67	1423	6491	7057	7511	7001	5889	9403
		5.	43355	-	-	-	146	1438	5119	6091	6534	6448	17579
		6.	30111	-	-	-	-	195	1172	3786	4336	4695	15927
		7.	22898	-	-	-	-	-	78	767	3065	3328	15660
		8.	18033	-	-	-	-	-	-	33	681	2733	14586
		NAO SER.	71	-	-	-	-	-	-	-	-	31	40
		RURAL	168561	4347	16038	19577	20591	20699	19497	17871	15345	12486	22110
		1.	89945	4323	15601	16545	14389	11560	8694	6518	4585	3212	4518
		2.	36708	24	419	2829	4773	5813	5745	5196	4226	3102	4581
		3.	21983	-	18	190	1280	2441	3287	3568	3556	2940	4703
		4.	13358	-	-	13	147	834	1576	2095	2250	2182	4261
		5.	2741	-	-	-	2	49	155	325	397	461	1352
		6.	1917	-	-	-	-	2	30	145	241	330	1169
		7.	1191	-	-	-	-	-	10	23	75	181	902
		8.	718	-	-	-	-	-	-	1	15	78	624
		NAO SER.	-	-	-	-	-	-	-	-	-	-	-

## 4.3.2 - MATRICULA INICIAL POR IDADE, SEGUNDO A REGIAO, A UNIDADE DA FEDERACAO E SERIE - 1989

(CONTINUA)

UNIDADE DA FEDERACAO	LOCAL I- ZACAO	SERIE	MATRICULA INICIAL										
			TOTAL	IDADE									
				MENOS DE 7 ANOS	7 ANOS	8 ANOS	9 ANOS	10 ANOS	11 ANOS	12 ANOS	13 ANOS	14 ANOS	MAIS DE 14 ANOS
SERGIPE													
		TOTAL	330980	3036	24460	32305	33761	34326	33064	31990	29931	27526	80581
		1.	110417	2993	23287	23207	18313	13699	9605	6627	4500	2994	5192
		2.	58331	43	1125	8164	9237	9513	8381	6834	5331	3718	5985
		3.	41569	-	48	909	5250	5794	6259	6138	5383	4214	7574
		4.	35543	-	-	25	880	4465	4688	5259	5294	4629	10303
		5.	33426	-	-	-	81	824	3508	4051	4524	4822	15616
		6.	22232	-	-	-	-	31	584	2616	2789	3184	13028
		7.	16407	-	-	-	-	-	39	446	1776	2414	11732
		8.	13055	-	-	-	-	-	-	19	334	1551	11151
		NAO SER.	-	-	-	-	-	-	-	-	-	-	-
		RURAL	106900	1453	9665	12641	13094	13551	12623	11643	10066	8097	14067
		1.	55960	1443	9468	10825	9429	7742	5657	4066	2837	1968	2525
		2.	23305	10	190	1684	2859	3734	3753	3412	2811	2072	2780
		3.	14014	-	7	123	710	1521	2041	2341	2306	1896	3069
		4.	9513	-	-	9	96	534	1010	1489	1645	1575	3155
		5.	1870	-	-	-	-	20	119	237	268	289	937
		6.	1057	-	-	-	-	-	42	90	132	147	646
		7.	671	-	-	-	-	-	1	8	61	103	498
		8.	510	-	-	-	-	-	-	-	6	47	457
		NAO SER.	-	-	-	-	-	-	-	-	-	-	-

## 4.3.2 - MATRICULA INICIAL POR IDADE, SEGUNDO A REGIAO, A UNIDADE DA FEDERACAO E SERIE - 1989

(CONTINUA)

UNIDADE DA FEDERACAO	LOCALI- ZACAO	SERIE	MATRICULA INICIAL										
			TOTAL	IDADE									
				MENOS DE 7 ANOS	7 ANOS	8 ANOS	9 ANOS	10 ANOS	11 ANOS	12 ANOS	13 ANOS	14 ANOS	MAIS DE 14 ANOS
BAHIA													
	TOTAL		2023601	41641	132010	178592	204006	222904	220673	211861	199679	178570	433665
	1.		700058	40300	118210	121330	107912	92574	70835	52082	37585	25697	33533
	2.		334800	608	9112	43917	50429	53024	48727	42311	33249	24087	29336
	3.		258070	-	436	8089	33745	38673	41382	39150	35197	27229	34169
	4.		196050	-	-	468	6947	28347	29902	31654	31343	27884	39505
	5.		189404	-	-	-	457	6399	21932	25141	27726	27517	80232
	6.		131965	-	-	-	-	350	5026	15700	17635	20116	73138
	7.		106270	-	-	-	-	-	399	3891	12603	14708	74669
	8.		83397	-	-	-	-	-	-	385	3474	10947	68591
	NAO SER.		23587	733	4252	4788	4516	3537	2470	1547	867	385	492
	RURAL		710806	27423	57492	70013	78488	86283	83425	78753	72318	61911	94700
	1.		416567	27078	55666	62356	60436	56615	45910	35746	27664	20139	24957
	2.		136429	293	1573	6768	13690	19185	20766	20837	18528	15268	19521
	3.		85454	-	160	733	3750	7922	11447	13774	14745	13441	19482
	4.		52127	-	-	83	529	2381	4710	7075	9221	10132	17996
	5.		8811	-	-	-	13	132	478	836	1245	1480	4627
	6.		5231	-	-	-	-	1	69	345	591	780	3445
	7.		3195	-	-	-	-	-	7	64	229	407	2488
	8.		2406	-	-	-	-	-	-	13	62	228	2103
	NAO SER.		586	52	93	73	70	47	38	63	33	36	81

UNIDADE DA FEDERACAO	LOCALI- ZACAO	SERIE	MATRICULA INICIAL									
			TOTAL	IDADE								
				MENOS DE 7 ANOS	7 ANOS	8 ANOS	9 ANOS	10 ANOS	11 ANOS	12 ANOS	13 ANOS	14 ANOS

## REGIAO SUDESTE

TOTAL	11300227	267068	1250705	1361609	1374204	1333687	1264335	1169227	1052960	862101	1364331
1.	1681810	249571	782865	308708	146260	84237	49600	29605	16357	7746	6861
2.	1704529	2792	209442	646748	367300	208483	123750	73355	41405	19540	11714
3.	1655256	-	2056	157320	574886	363407	237547	154064	91622	46742	27612
4.	1358760	-	-	2532	137678	465424	297109	203247	131836	72666	48268
5.	1497749	-	-	-	2543	119126	404584	303229	236240	172882	259145
6.	1087932	-	-	-	-	2553	95371	295244	224322	172972	297470
7.	819142	-	-	-	-	-	2676	76877	229773	174112	335704
8.	624146	-	-	-	-	-	-	2462	64911	187213	369560
NAO SER.	870903	14705	256342	246301	145537	90457	53698	31144	16494	8228	7997
RURAL	1051843	27149	142463	161911	164272	155967	127400	98563	71724	47200	55194
1.	318320	25302	100713	70894	44697	29831	19010	12107	7530	4321	3915
2.	223616	223	14930	53948	50880	38128	26185	17281	11030	6243	4768
3.	190490	-	135	8816	40746	42913	35536	26376	17766	10202	8000
4.	132355	-	-	158	7062	29007	30223	25808	18635	11579	9883
5.	31579	-	-	-	33	1577	6054	6242	5772	4430	7471
6.	19502	-	-	-	-	30	1110	3995	4042	3478	6847
7.	13087	-	-	-	-	-	36	915	2730	2859	6547
8.	8940	-	-	-	-	-	-	25	609	2038	6268
NAO SER.	113954	1624	26685	28095	20854	14481	9246	5814	3610	2050	1495

(CONTINUA)

UNIDADE DA FEDERACAO	LOCALI- ZACAO	SERIE	MATRICULA INICIAL										
			TOTAL	IDADE									
				MENOS DE 7 ANOS	7 ANOS	8 ANOS	9 ANOS	10 ANOS	11 ANOS	12 ANOS	13 ANOS	14 ANOS	MAIS DE 14 ANOS

## MINAS GERAIS

TOTAL	3019246	27496	365294	373068	377454	365352	336645	301053	260847	215112	396925
1.	259852	12637	100511	56962	33716	21847	13660	8557	5539	3323	3100
2.	155950	161	8312	51029	33236	23129	15929	10339	6739	3928	3148
3.	437969	-	144	18590	147535	98255	70775	48219	29019	15675	9757
4.	340136	-	-	197	17319	117074	76107	56641	37395	21406	13997
5.	368633	-	-	-	122	14435	94681	73296	60389	45854	79856
6.	254145	-	-	-	-	160	11497	63662	50047	41284	87495
7.	191869	-	-	-	-	-	314	9142	47894	37526	96993
8.	144047	-	-	-	-	-	-	132	7407	38236	98272
NAO SER.	866645	14698	256327	246290	145526	90452	53682	31065	16418	7880	4307
RURAL	577320	6561	81434	90154	90830	86902	70681	54501	39768	26639	29850
1.	176973	4878	53090	41882	27438	18711	12028	7696	5135	3182	2933
2.	90310	62	1638	18050	20620	16854	12349	8424	5832	3533	2948
3.	101433	-	31	2104	20058	22544	19571	14994	10488	6363	5280
4.	68599	-	-	29	1864	14048	15295	13899	10369	6907	6188
5.	10970	-	-	-	5	264	2015	2150	1999	1611	2926
6.	6931	-	-	-	-	3	170	1366	1373	1259	2760
7.	4999	-	-	-	-	-	10	156	880	1055	2898
8.	3379	-	-	-	-	-	-	3	86	681	2609
NAO SER.	113726	1621	26675	28089	20845	14478	9243	5813	3606	2048	1308

## 4.3.2 - MATRICULA INICIAL POR IDADE, SEGUNDO A REGIAO, A UNIDADE DA FEDERACAO E SERIE - 1989

(CONTINUA)

UNIDADE DA FEDERACAO	LOCALI- ZACAO	SERIE	MATRICULA INICIAL										
			TOTAL	IDADE									
				MENOS DE 7 ANOS	7 ANOS	8 ANOS	9 ANOS	10 ANOS	11 ANOS	12 ANOS	13 ANOS	14 ANOS	MAIS DE 14 ANOS
ESPIRITO SANTO													
		TOTAL	507588	13643	59704	64305	63357	61058	55726	50384	43251	34144	62016
		1.	116734	13485	50125	24774	11972	6744	3891	2417	1322	640	1364
		2.	86832	158	9428	31648	18363	11030	6785	4141	2307	1279	1693
		3.	75476	-	151	7706	25792	16170	10496	6843	4066	2078	2174
		4.	63925	-	-	177	7072	21303	13585	9184	5976	3229	3399
		5.	61850	-	-	-	158	5652	16274	11878	8977	6349	12562
		6.	44695	-	-	-	-	159	4577	12211	8962	6622	12164
		7.	32730	-	-	-	-	-	118	3555	8935	6835	13287
		8.	24802	-	-	-	-	-	-	153	2703	7093	14853
		NAO SER.	544	-	-	-	-	-	-	2	3	19	520
		RURAL	116289	4856	17238	18891	18371	17440	13410	9843	6814	4226	5200
		1.	41380	4805	14872	9497	5047	3008	1789	1088	636	312	326
		2.	27270	51	2317	7574	6197	4450	2881	1834	993	575	398
		3.	21964	-	49	1763	5627	5246	3795	2567	1529	804	584
		4.	16801	-	-	57	1495	4500	4029	2946	1970	1058	746
		5.	3893	-	-	-	5	229	746	789	690	479	955
		6.	2407	-	-	-	-	7	168	502	535	408	787
		7.	1491	-	-	-	-	-	2	109	381	336	663
		8.	1083	-	-	-	-	-	-	8	80	254	741
		NAO SER.	-	-	-	-	-	-	-	-	-	-	-

(CONTINUA)

UNIDADE DA FEDERACAO	LOCALI- ZACAO	SERIE	MATRICULA INICIAL										
			TOTAL	IDADE									
				MENOS DE 7 ANOS	7 ANOS	8 ANOS	9 ANOS	10 ANOS	11 ANOS	12 ANOS	13 ANOS	14 ANOS	MAIS DE 14 ANOS
RIO DE JANEIRO													
	TOTAL		1984828	26582	155659	219585	242107	245904	240383	232245	214914	177461	229988
		1.	403473	25377	129828	100063	62796	37932	22451	13395	6745	2908	1978
		2.	332868	1198	24504	96474	74908	52370	35194	23178	14033	6888	4121
		3.	296451	-	1312	21597	82145	64893	47647	34295	23329	12915	8318
		4.	253061	-	-	1440	20611	70168	54139	41492	31015	19328	14868
		5.	248972	-	-	-	1636	18949	63100	52342	42510	32367	38068
		6.	189979	-	-	-	-	1587	16079	49372	42518	33839	46584
		7.	146442	-	-	-	-	-	1757	16490	40918	34578	52699
		8.	109868	-	-	-	-	-	-	1604	13773	34309	60182
		NAO SER.	3714	7	15	11	11	5	16	77	73	329	3170
	RURAL		124798	1307	7886	14103	17173	18015	17306	15583	12558	8948	11919
		1.	41756	1289	7219	9920	8185	5990	3971	2585	1367	671	559
		2.	28391	15	635	3643	5708	5686	4566	3470	2331	1327	1010
		3.	22375	-	22	503	2798	4189	4482	4002	3045	1815	1519
		4.	16140	-	-	31	464	1957	3154	3431	3004	2053	2046
		5.	6861	-	-	-	9	180	928	1250	1400	1214	1880
		6.	4254	-	-	-	-	10	183	626	808	866	1761
		7.	2854	-	-	-	-	-	19	205	466	648	1516
		8.	1939	-	-	-	-	-	-	13	133	352	1441
		NAO SER.	228	3	10	6	9	3	3	1	4	2	187

## 4.3.2 - MATRICULA INICIAL POR IDADE, SEGUNDO A REGIAO, A UNIDADE DA FEDERACAO E SERIE - 1989

(CONTINUA)

UNIDADE DA FEDERACAO	LOCALI- ZACAO	SERIE	MATRICULA INICIAL										
			TOTAL	IDADE									
				MENOS DE 7 ANOS	7 ANOS	8 ANOS	9 ANOS	10 ANOS	11 ANOS	12 ANOS	13 ANOS	14 ANOS	MAIS DE 14 ANOS
SAO PAULO													
		TOTAL	5788565	199347	670048	704651	691286	661373	631581	585545	533948	435384	675402
		1.	901751	198072	502401	126909	37776	17714	9598	5236	2751	875	419
		2.	1128879	1275	167198	467597	240793	121954	65842	35697	18326	7445	2752
		3.	845360	-	449	109427	319414	184089	108629	64707	35208	16074	7363
		4.	701638	-	-	718	92676	256879	153278	95930	57450	28703	16004
		5.	818294	-	-	-	627	80090	230529	165713	124364	88312	128659
		6.	599113	-	-	-	-	647	63218	169999	122795	91227	151227
		7.	448101	-	-	-	-	-	487	47690	132026	95173	172725
		8.	345429	-	-	-	-	-	-	573	41028	107575	196253
		NAO SER.	-	-	-	-	-	-	-	-	-	-	-
		RURAL	233436	14425	35905	38763	37898	33610	26003	18636	12584	7387	8225
		1.	58211	14330	25532	9595	4027	2122	1222	738	392	156	97
		2.	77645	95	10340	24681	18355	11138	6389	3553	1874	808	412
		3.	44718	-	33	4446	12263	10934	7688	4813	2704	1220	617
		4.	30815	-	-	41	3239	8502	7745	5532	3292	1561	903
		5.	9855	-	-	-	14	904	2365	2053	1683	1126	1710
		6.	5910	-	-	-	-	10	589	1501	1326	945	1539
		7.	3743	-	-	-	-	-	5	445	1003	820	1470
		8.	2539	-	-	-	-	-	-	1	310	751	1477
		NAO SER.	-	-	-	-	-	-	-	-	-	-	-

(CONTINUA)

UNIDADE DA FEDERACAO	LOCALI- ZACAO	SERIE	MATRICULA INICIAL										
			TOTAL	IDADE									
				MENOS DE 7 ANOS	7 ANOS	8 ANOS	9 ANOS	10 ANOS	11 ANOS	12 ANOS	13 ANOS	14 ANOS	MAIS DE 14 ANOS
REGIÃO SUL													
		TOTAL	3992351	190497	481266	494026	492101	473955	444340	401321	349334	263446	402065
		1.	815516	188597	346646	146505	64743	32963	17662	9643	5059	2299	1399
		2.	662612	1874	133350	243991	131421	71365	39378	21853	11548	5093	2739
		3.	572252	-	1250	101715	200401	119149	71461	41262	22151	9844	5019
		4.	522962	-	-	1772	93741	173660	111390	71011	41179	19267	10942
		5.	531085	-	-	-	1722	75171	146297	107448	77929	49895	72623
		6.	382208	-	-	-	-	1578	56839	104165	76184	55869	87573
		7.	285648	-	-	-	-	-	1261	44638	79499	56873	103377
		8.	219140	-	-	-	-	-	-	1209	35691	64190	118050
		NAO SER.	928	26	20	43	73	69	52	92	94	116	343
		RURAL	801550	37105	116491	127667	127713	117972	93724	68737	47410	29332	35399
		1.	239273	36875	96438	53255	25022	12845	7026	3944	2090	1063	715
		2.	174849	224	19833	58772	42298	24607	13957	7869	4175	1979	1135
		3.	146766	-	210	15417	46313	36341	22879	13317	7269	3312	1708
		4.	127310	-	-	217	13891	38299	32514	21911	12171	5454	2853
		5.	52920	-	-	-	182	5776	14282	12360	8737	5079	6504
		6.	28322	-	-	-	-	94	2989	7173	6437	4596	7033
		7.	18786	-	-	-	-	-	66	2106	4919	4273	7422
		8.	13230	-	-	-	-	-	-	44	1602	3567	8017
		NAO SER.	94	6	10	6	7	10	11	13	10	9	12

## 4.3.2 - MATRICULA INICIAL POR IDADE, SEGUNDO A REGIAO, A UNIDADE DA FEDERACAO E SERIE - 1989

(CONTINUA)

UNIDADE DA FEDERACAO	LOCAL I- ZACAO	SERIE	MATRICULA INICIAL										
			TOTAL	IDADE									MAIS DE 14 ANOS
				MENOS DE 7 ANOS	7 ANOS	8 ANOS	9 ANOS	10 ANOS	11 ANOS	12 ANOS	13 ANOS	14 ANOS	
PARANA													
		TOTAL	1677900	75983	192444	195617	198745	192139	183910	167633	147628	117279	206522
		1.	337637	75705	137934	60708	28831	15506	8818	5029	2790	1401	915
		2.	286949	278	54386	97262	58561	33880	19787	11348	6483	3127	1837
		3.	242562	-	124	37335	79072	51890	33737	20211	11521	5572	3100
		4.	206590	-	-	312	32066	66257	45389	29984	18315	8880	5387
		5.	238351	-	-	-	215	24432	58566	46174	36234	26136	46594
		6.	162781	-	-	-	-	174	17512	40852	31549	24854	47840
		7.	116189	-	-	-	-	-	101	13868	29998	23057	49165
		8.	86841	-	-	-	-	-	-	167	10738	24252	51684
		NAO SER.	-	-	-	-	-	-	-	-	-	-	-
		RURAL	321280	11791	44872	50257	51604	47431	37482	26953	18742	12735	19413
		1.	103211	11776	38728	24339	12798	6928	3952	2253	1232	696	509
		2.	72950	15	6093	21378	18208	11682	7084	4112	2363	1228	787
		3.	60413	-	51	4494	16802	14986	10724	6529	3710	1999	1118
		4.	48671	-	-	46	3780	13143	12481	9057	5559	2855	1750
		5.	14721	-	-	-	16	684	2744	2978	2396	1939	3964
		6.	9792	-	-	-	-	8	497	1695	1975	1693	3924
		7.	6673	-	-	-	-	-	-	325	1243	1404	3701
		8.	4849	-	-	-	-	-	-	4	264	921	3660
		NAO SER.	-	-	-	-	-	-	-	-	-	-	-

## 4.3.2 - MATRICULA INICIAL POR IDADE, SEGUNDO A REGIAO, A UNIDADE DA FEDERACAO E SERIE - 1989

(CONTINUA)

UNIDADE DA FEDERACAO	LOCALI- ZACAO	SERIE	MATRICULA INICIAL										
			TOTAL	IDADE									
				MENOS DE 7 ANOS	7 ANOS	8 ANOS	9 ANOS	10 ANOS	11 ANOS	12 ANOS	13 ANOS	14 ANOS	MAIS DE 14 ANOS
SANTA CATARINA													
	TOTAL		783186	35888	101030	106189	103757	98846	89428	80328	69059	48505	50156
		1.	164139	35769	76045	30296	11707	5306	2558	1376	650	262	170
		2.	133349	119	24748	54565	27249	13577	6806	3654	1666	659	306
		3.	113716	-	237	21039	43353	23905	12959	6928	3433	1312	550
		4.	104758	-	-	289	20998	37401	21946	13142	6976	2778	1228
		5.	97868	-	-	-	450	18248	30854	20739	13401	7300	6876
		6.	70653	-	-	-	-	409	13943	22803	14980	9401	9117
		7.	55024	-	-	-	-	-	362	11347	18634	11414	13267
		8.	43679	-	-	-	-	-	-	339	9319	15379	18642
		NAO SER.	-	-	-	-	-	-	-	-	-	-	-
	RURAL		195072	10131	31089	33466	32373	28988	21381	15534	10674	6086	5350
		1.	57075	10127	25406	12302	4799	2197	1117	634	295	111	87
		2.	44032	4	5669	16534	10514	5599	2918	1605	759	309	121
		3.	36297	-	14	4614	12460	8950	5152	2879	1485	518	225
		4.	33484	-	-	16	4554	10671	8323	5454	2911	1124	431
		5.	9999	-	-	-	46	1543	2834	2185	1622	896	873
		6.	6471	-	-	-	-	28	997	1952	1498	968	1028
		7.	4492	-	-	-	-	-	40	802	1499	1016	1135
		8.	3222	-	-	-	-	-	-	23	605	1144	1450
		NAO SER.	-	-	-	-	-	-	-	-	-	-	-

## 4.3.2 - MATRICULA INICIAL POR IDADE, SEGUNDO A REGIAO, A UNIDADE DA FEDERACAO E SERIE - 1989

(CONTINUA)

UNIDADE DA FEDERACAO	LOCALI ZACAO	SERIE	MATRICULA INICIAL										
			TOTAL	IDADE									
				MENOS DE 7 ANOS	7 ANOS	8 ANOS	9 ANOS	10 ANOS	11 ANOS	12 ANOS	13 ANOS	14 ANOS	MAIS DE 14 ANOS
RIO GRANDE DO SUL													
	TOTAL		1531265	78626	187792	192220	189599	182970	171002	153360	132647	97662	145387
		1.	313740	77123	132667	55501	24205	12151	6286	3238	1619	636	314
		2.	242314	1477	54216	92164	45611	23908	12785	6851	3399	1307	596
		3.	215974	-	889	43341	77976	43354	24765	14123	7197	2960	1369
		4.	211614	-	-	1171	40677	70002	44055	27885	15888	7609	4327
		5.	194866	-	-	-	1057	32491	56877	40535	28294	16459	19153
		6.	148774	-	-	-	-	995	25384	40510	29655	21614	30616
		7.	114435	-	-	-	-	-	798	19423	30867	22402	40945
		8.	88620	-	-	-	-	-	-	703	15634	24559	47724
		NAO SER.	928	26	20	43	73	69	52	92	94	116	343
	RURAL		285198	15183	40530	43944	43736	41553	34861	26250	17994	10511	10636
		1.	78987	14972	32304	16614	7425	3720	1957	1057	563	256	119
		2.	57867	205	8071	20860	13576	7326	3955	2152	1053	442	227
		3.	50056	-	145	6309	17051	12405	7003	3909	2074	795	365
		4.	45155	-	-	155	5557	14485	11710	7400	3701	1475	672
		5.	28200	-	-	-	120	3549	8704	7197	4719	2244	1667
		6.	12059	-	-	-	-	58	1495	3526	2964	1935	2081
		7.	7621	-	-	-	-	-	26	979	2177	1853	2586
		8.	5159	-	-	-	-	-	-	17	733	1502	2907
		NAO SER.	94	6	10	6	7	10	11	13	10	9	12

## 4.3.2 - MATRICULA INICIAL POR IDADE, SEGUNDO A REGIAO, A UNIDADE DA FEDERACAO E SERIE - 1989

(CONTINUA)

UNIDADE DA FEDERACAO	LOCALI- ZACAO	SERIE	MATRICULA INICIAL										
			TOTAL	IDADE									
				MENOS DE 7 ANOS	7 ANOS	8 ANOS	9 ANOS	10 ANOS	11 ANOS	12 ANOS	13 ANOS	14 ANOS	MAIS DE 14 ANOS
REGIÃO CENTRO-OESTE													
	TOTAL		2004443	68400	189567	215617	217835	217715	211431	198965	184996	158175	341742
		1.	395544	52227	124985	84175	50511	31891	20291	13164	8214	4641	5445
		2.	285252	869	25373	74444	59111	44751	31203	21412	13358	7570	7161
		3.	280248	-	628	21791	70357	57968	46022	33643	23542	13727	12570
		4.	228346	-	-	710	18584	55491	46190	38088	29597	19756	19930
		5.	262157	-	-	-	823	16316	48328	44757	41533	34961	75439
		6.	181020	-	-	-	-	919	12540	34365	31913	29210	72073
		7.	134729	-	-	-	-	-	783	9411	26710	24526	73299
		8.	103309	-	-	-	-	-	-	626	7974	22197	72512
		NAO SER.	133838	15304	38581	34497	18449	10379	6074	3499	2155	1587	3313
	RURAL		275238	11091	32151	37251	38001	36513	32542	27352	21511	15656	23170
		1.	110159	10395	28000	24325	16724	11191	7346	4892	3050	1950	2286
		2.	57439	70	2117	9465	11910	10757	8272	5909	3930	2423	2586
		3.	44823	-	57	1512	6772	8843	8602	7083	5267	3340	3347
		4.	33037	-	-	36	1124	4415	6340	6681	5719	4150	4572
		5.	9449	-	-	-	11	306	1126	1499	1753	1526	3228
		6.	5741	-	-	-	-	26	199	693	973	1111	2739
		7.	3623	-	-	-	-	-	8	165	458	654	2338
		8.	2301	-	-	-	-	-	-	3	112	338	1848
		NAO SER.	8666	626	1977	1913	1460	975	649	427	249	164	226

UNIDADE DA FEDERACAO	LOCALI- ZACAO	SERIE	MATRICULA INICIAL									
			TOTAL	IDADE								
				MENOS DE 7 ANOS	7 ANOS	8 ANOS	9 ANOS	10 ANOS	11 ANOS	12 ANOS	13 ANOS	14 ANOS

## MATO GROSSO DO SUL

TOTAL	388611	20199	41740	42248	43081	40948	39809	37189	33858	26997	62542
1.	89461	20136	30895	16176	9001	5046	3276	2164	1424	674	669
2.	64563	63	10826	18537	12909	8561	5724	3751	2230	1135	827
3.	54369	-	19	7484	14845	10936	8288	5742	3779	1883	1393
4.	43985	-	-	51	6272	11501	9051	7037	5057	2800	2216
5.	55097	-	-	-	54	4884	10253	9399	8505	6831	15171
6.	35794	-	-	-	-	20	3190	6702	5930	5415	14537
7.	25352	-	-	-	-	-	27	2312	5011	4180	13822
8.	19990	-	-	-	-	-	-	82	1922	4079	13907
NAO SER.	-	-	-	-	-	-	-	-	-	-	-
RURAL	46231	2788	6279	6614	6634	6186	5185	4218	3189	2125	3013
1.	19342	2770	5399	3918	2498	1622	1138	763	518	305	411
2.	10878	18	876	2194	2244	1838	1388	939	634	350	397
3.	7811	-	4	500	1543	1592	1359	1066	795	480	472
4.	5430	-	-	2	348	1041	1094	1071	759	532	583
5.	1445	-	-	-	1	93	182	235	269	230	435
6.	809	-	-	-	-	-	24	130	149	138	368
7.	331	-	-	-	-	-	-	14	47	51	219
8.	185	-	-	-	-	-	-	-	18	39	128
NAO SER.	-	-	-	-	-	-	-	-	-	-	-

## 4.3.2 - MATRICULA INICIAL POR IDADE, SEGUNDO A REGIAO, A UNIDADE DA FEDERACAO E SERIE - 1989

(CONTINUA)

UNIDADE DA FEDERACAO	LOCALI- ZACAO	SERIE	MATRICULA INICIAL										
			TOTAL	IDADE									
				MENOS DE 7 ANOS	7 ANOS	8 ANOS	9 ANOS	10 ANOS	11 ANOS	12 ANOS	13 ANOS	14 ANOS	MAIS DE 14 ANOS
MATO GROSSO													
	TOTAL		435548	7670	41178	50135	49905	49347	47473	43322	38721	32776	75021
		1.	107222	7482	36703	26151	14612	8930	5486	3440	2101	1225	1092
		2.	77822	188	4380	20649	17641	13093	8852	5841	3674	1914	1590
		3.	64525	-	95	3256	14927	14239	11778	8727	5780	3242	2481
		4.	48278	-	-	79	2639	10561	10552	9129	7112	4461	3745
		5.	55636	-	-	-	86	2405	8838	8970	8660	7744	18933
		6.	36853	-	-	-	-	119	1846	6031	6089	5954	16814
		7.	25829	-	-	-	-	-	121	1153	4364	4556	15635
		8.	19383	-	-	-	-	-	-	31	941	3680	14731
		NAO SER.	-	-	-	-	-	-	-	-	-	-	-
	RURAL		81349	1698	10169	12044	12048	11374	9960	7803	6011	4156	6086
		1.	33469	1672	9613	8044	5188	3329	2138	1339	885	593	668
		2.	19712	26	540	3631	4265	3677	2697	1936	1266	786	888
		3.	14121	-	16	360	2333	2918	2839	2162	1537	947	1009
		4.	9473	-	-	9	258	1419	2022	1894	1597	1085	1189
		5.	2211	-	-	-	4	28	246	325	436	329	843
		6.	1240	-	-	-	-	3	17	128	199	225	668
		7.	722	-	-	-	-	-	1	18	77	137	489
		8.	401	-	-	-	-	-	-	1	14	54	332
		NAO SER.	-	-	-	-	-	-	-	-	-	-	-

(CONTINUA)

UNIDADE DA FEDERACAO	LOCALI- ZACAO	SERIE	MATRICULA INICIAL										
			TOTAL	IDADE									
				MENOS DE 7 ANOS	7 ANOS	8 ANOS	9 ANOS	10 ANOS	11 ANOS	12 ANOS	13 ANOS	14 ANOS	MAIS DE 14 ANOS
GOIAS													
		TOTAL	874151	36662	71377	86803	89955	94283	91478	88607	83186	72379	159421
		1.	190266	23192	51286	40949	26804	17908	11524	7560	4688	2741	3614
		2.	134811	605	8712	29681	27743	22980	16603	11812	7452	4520	4703
		3.	119810	-	444	7776	23648	24049	20469	16073	11867	7395	8089
		4.	100506	-	-	466	6738	19290	18970	17411	14341	10511	12779
		5.	108558	-	-	-	587	6546	16550	17688	17638	15164	34385
		6.	76169	-	-	-	-	705	5257	12644	13222	12535	31806
		7.	56262	-	-	-	-	-	560	3989	9997	10406	31310
		8.	42584	-	-	-	-	-	-	455	3422	8510	30197
		NAO SER.	45185	12865	10935	7931	4435	2805	1545	975	559	597	2538
		RURAL	134667	6433	14181	17012	17666	17495	15889	14028	11158	8330	12475
		1.	57348	5953	12988	12363	9038	6240	4070	2790	1647	1052	1207
		2.	26849	26	701	3640	5401	5242	4187	3034	2030	1287	1301
		3.	20917	-	37	590	2425	3916	4025	3602	2767	1788	1767
		4.	16508	-	-	25	450	1656	2853	3395	3132	2364	2633
		5.	4417	-	-	-	6	154	456	652	776	738	1635
		6.	2835	-	-	-	-	23	119	305	454	555	1379
		7.	2008	-	-	-	-	-	7	108	210	341	1342
		8.	1296	-	-	-	-	-	-	1	59	154	1082
		NAO SER.	2489	454	455	394	346	264	172	141	83	51	129

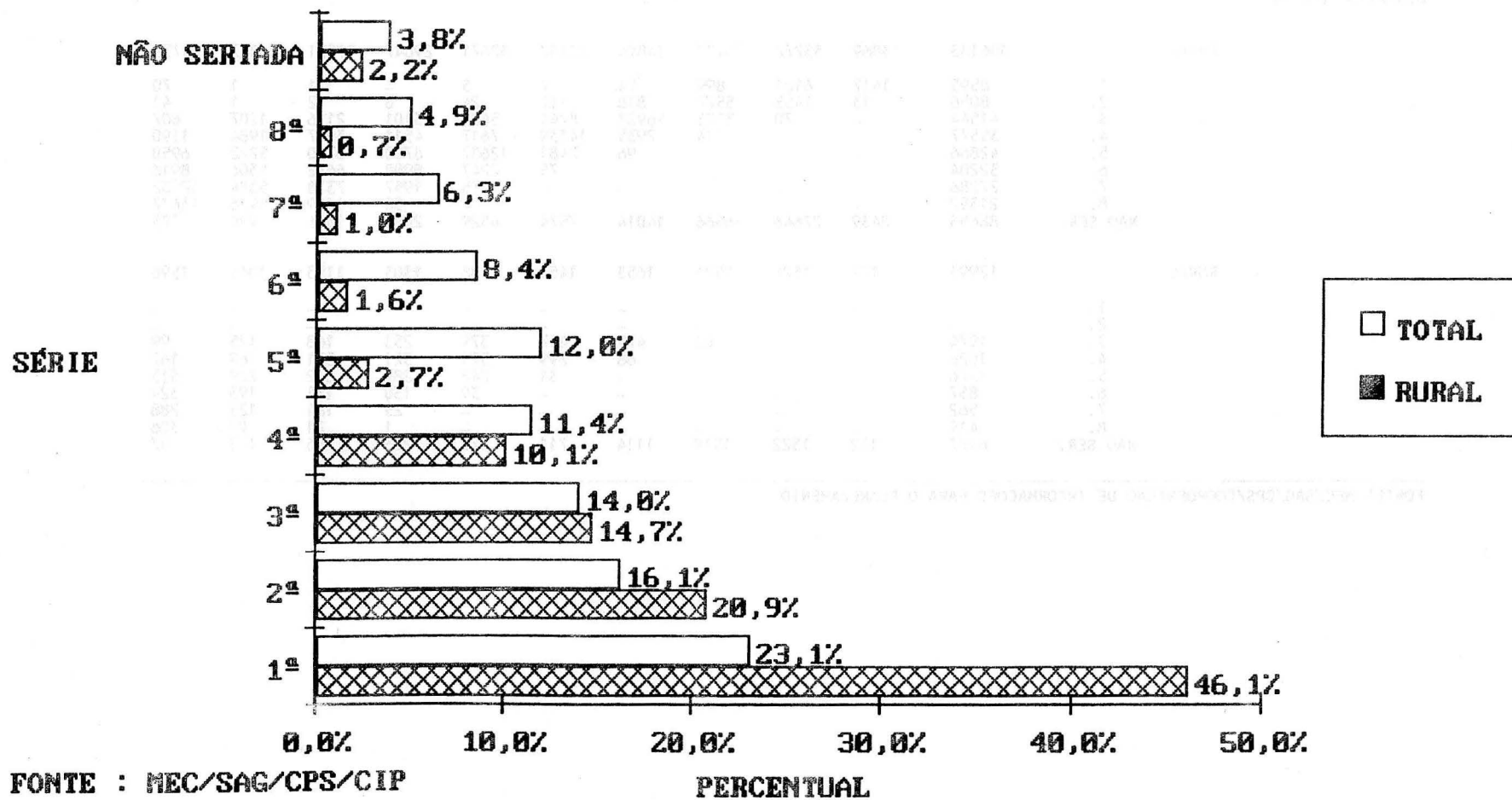
## 4.3.2 - MATRICULA INICIAL POR IDADE, SEGUNDO A REGIAO, A UNIDADE DA FEDERACAO E SERIE - 1989

(CONCLUSÃO)

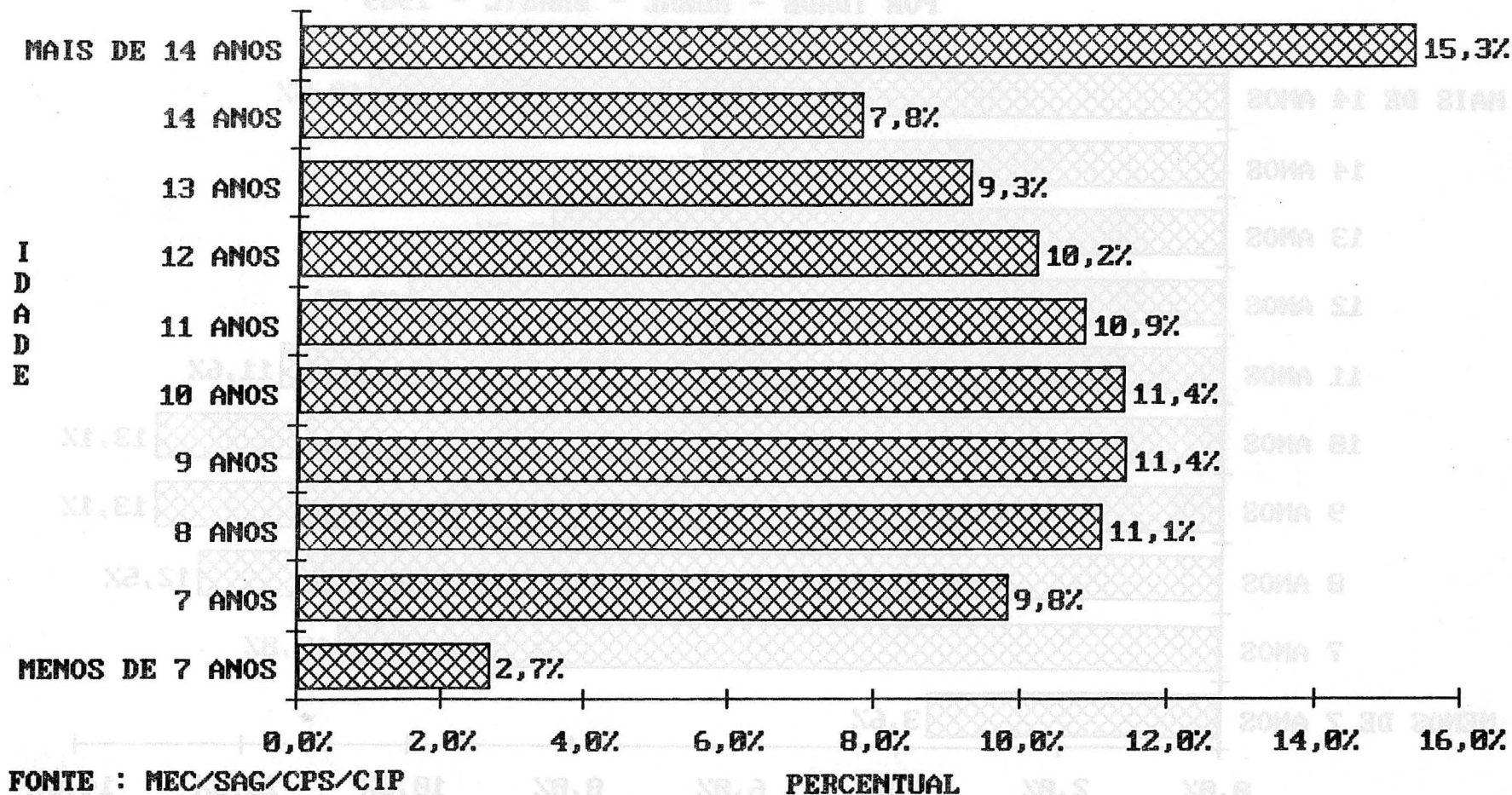
UNIDADE DA FEDERACAO	LOCALI- ZACAO	SERIE	MATRICULA INICIAL										
			TOTAL	IDADE									
				MENOS DE 7 ANOS	7 ANOS	8 ANOS	9 ANOS	10 ANOS	11 ANOS	12 ANOS	13 ANOS	14 ANOS	MAIS DE 14 ANOS
DISTRITO FEDERAL													
	TOTAL		306133	3869	35272	36431	34894	33137	32671	29847	29231	26023	44758
	1.		8595	1417	6101	899	94	7	5	-	1	1	70
	2.		8056	13	1455	5577	818	117	24	8	2	1	41
	3.		41544	-	70	3275	16937	8744	5487	3101	2116	1207	607
	4.		35577	-	-	114	2935	14139	7617	4511	3087	1984	1190
	5.		42866	-	-	-	96	2481	12687	8700	6730	5222	6950
	6.		32204	-	-	-	-	75	2247	8988	6672	5306	8916
	7.		27286	-	-	-	-	-	75	1957	7338	5384	12532
	8.		21352	-	-	-	-	-	-	58	1689	5928	13677
	NAO SER.		88653	2439	27646	26566	14014	7574	4529	2524	1596	990	775
	RURAL		12991	172	1522	1581	1653	1458	1508	1303	1153	1045	1596
	1.		-	-	-	-	-	-	-	-	-	-	-
	2.		-	-	-	-	-	-	-	-	-	-	-
	3.		1974	-	-	62	471	417	379	253	168	125	99
	4.		1626	-	-	-	68	299	371	321	231	169	167
	5.		1376	-	-	-	-	31	242	287	272	229	315
	6.		857	-	-	-	-	-	39	130	171	193	324
	7.		562	-	-	-	-	-	-	25	124	125	288
	8.		419	-	-	-	-	-	-	1	21	91	306
	NAO SER.		6177	172	1522	1519	1114	711	477	286	166	113	97

FONTE: MEC/SAG/CPS/COORDENACAO DE INFORMACOES PARA O PLANEJAMENTO

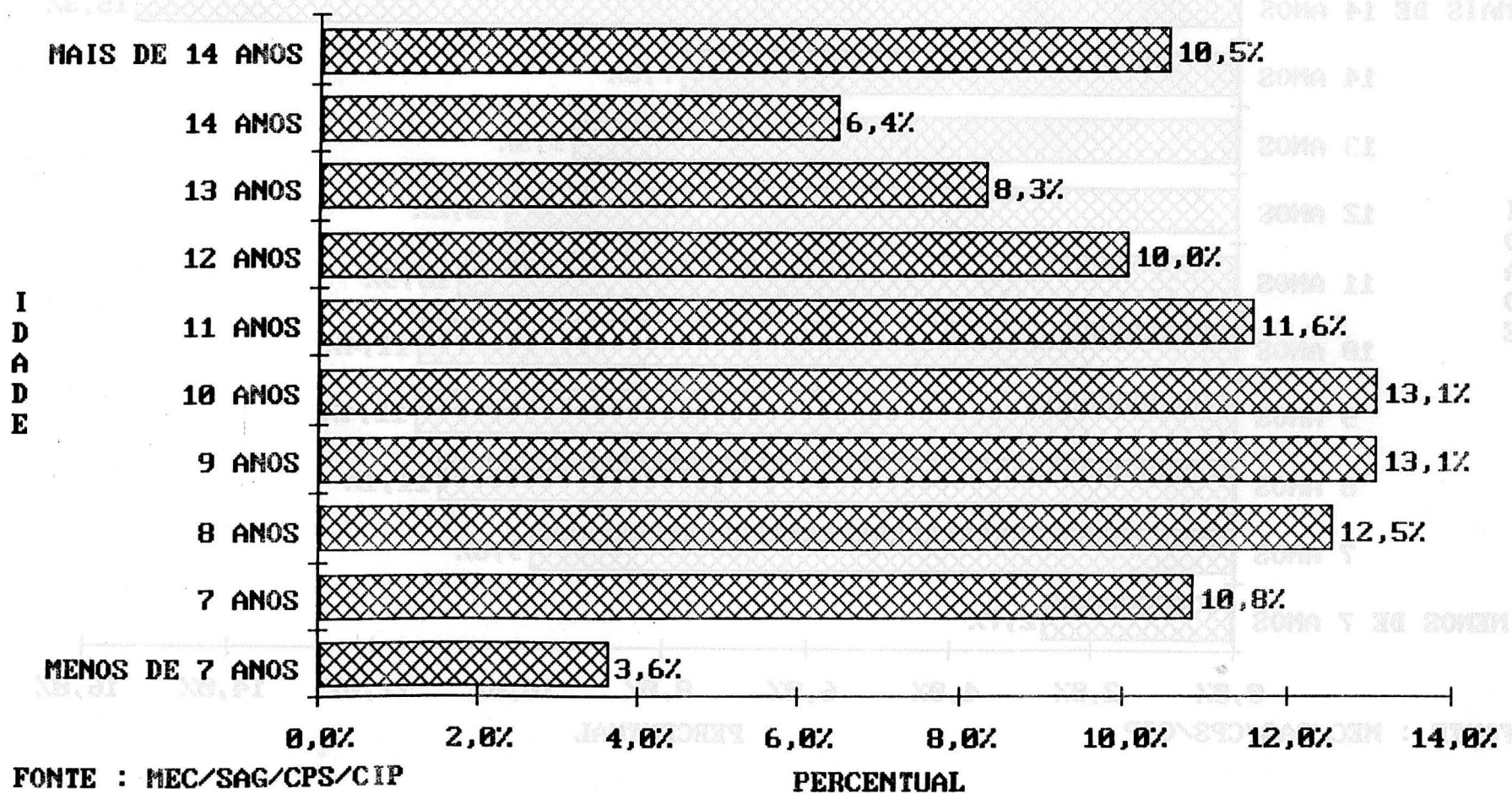
**4.3.2.A - DISTRIBUIÇÃO PERCENTUAL DA MATRÍCULA INICIAL DE 1º GRAU POR SÉRIE  
SEGUNDO A LOCALIZAÇÃO - BRASIL - 1989**



4.3.2.B - DISTRIBUIÇÃO PERCENTUAL DA MATRÍCULA INICIAL DE 1º GRAU POR IDADE  
TOTAL - BRASIL - 1989



4.3.2.C - DISTRIBUIÇÃO PERCENTUAL DA MATRÍCULA INICIAL DE 1º GRAU  
POR IDADE - RURAL - BRASIL - 1989



MEC/SAG/CPS/CIP

ENSINO REGULAR DE 1. GRAU

3. ALUNADO

4.3.3 - MATRICULA INICIAL DE ALUNOS REPETENTES POR DEPENDENCIA ADMINISTRATIVA,  
SEGUNDO A REGIAO, A UNIDADE DA FEDERACAO E LOCALIZACAO - 1989

UNIDADE DA FEDERACAO	LOCALIZACAO	MATRICULA INICIAL DE ALUNOS REPETENTES				
		TOTAL	DEPENDENCIA ADMINISTRATIVA			
			FEDERAL	ESTADUAL	MUNICIPAL	PARTICULAR
BRASIL	TOTAL RURAL	4978037 1264421	33560 10114	2860262 237526	1817322 999053	266893 17728
REGIAO NORTE	TOTAL RURAL	434573 144105	25918 5533	239865 39814	152739 97772	16051 986
RONDONIA	TOTAL RURAL	44963 20584	34 34	23403 1602	20593 18753	933 195
ACRE	TOTAL RURAL	22439 9471	453 22	16017 6178	5442 3271	527 -
AMAZONAS	TOTAL RURAL	88849 17622	82 -	57232 114	28771 17431	2764 77
RORAIMA	TOTAL RURAL	9623 2966	9292 2905	150 49	83 12	98 -
PARA	TOTAL RURAL	214886 79428	343 -	119358 28994	84659 49906	10526 528
AMAPA	TOTAL RURAL	18397 2884	15630 2488	- -	2440 338	327 58
TOCANTINS	TOTAL RURAL	35416 11150	84 84	23705 2877	10751 8061	876 128
REGIAO NORDESTE	TOTAL RURAL	1767394 702812	4104 3088	758432 66427	895107 619756	109751 13541
MARANHAO	TOTAL RURAL	155516 83751	926 755	37615 3819	109394 78285	7581 892

4.3.3 - MATRICULA INICIAL DE ALUNOS REPETENTES POR DEPENDENCIA ADMINISTRATIVA,  
SEGUNDO A REGIAO, A UNIDADE DA FEDERACAO E LOCALIZACAO - 1989

UNIDADE DA FEDERACAO	LOCALIZACAO	MATRICULA INICIAL DE ALUNOS REPETENTES				
		TOTAL	DEPENDENCIA ADMINISTRATIVA			
			FEDERAL	ESTADUAL	MUNICIPAL	PARTICULAR
PIAUI	TOTAL	199837	543	86758	104908	7628
	RURAL	106635	261	12609	92840	925
CEARA	TOTAL	178361	398	80500	80551	16912
	RURAL	57681	30	2760	54269	622
RIO GRANDE DO NORTE	TOTAL	158142	--	71325	73841	12976
	RURAL	56124	--	12077	43499	548
PARAIBA	TOTAL	127045	36	49949	69362	7698
	RURAL	44897	36	4066	40609	186
PERNAMBUCO	TOTAL	333408	462	150178	161114	21654
	RURAL	116634	324	6854	103777	5679
ALAGOAS	TOTAL	122396	--	41997	69953	10446
	RURAL	55159	--	5450	46223	3486
SERGIPE	TOTAL	106096	262	53681	47472	4681
	RURAL	43053	262	8697	33757	337
BAHIA	TOTAL	386593	1477	186429	178512	20175
	RURAL	138878	1420	10095	126497	866
REGIÃO SUDESTE	TOTAL	1809660	1687	1231124	477303	99546
	RURAL	249429	138	93277	154172	1842
MINAS GERAIS	TOTAL	539307	261	326416	194134	18496
	RURAL	153659	60	20391	132678	530
ESPIRITO SANTO	TOTAL	83217	43	63140	16995	3039
	RURAL	24927	18	20452	4283	174

MEC/SAG/CPS/CIP

ENSINO REGULAR DE 1. GRAU

3. ALUNADO

4.3.3 - MATRICULA INICIAL DE ALUNOS REPETENTES POR DEPENDENCIA ADMINISTRATIVA,  
SEGUNDO A REGIAO, A UNIDADE DA FEDERACAO E LOCALIZACAO - 1989

UNIDADE DA FEDERACAO	LOCALIZACAO	MATRICULA INICIAL DE ALUNOS REPETENTES				
		TOTAL	DEPENDENCIA ADMINISTRATIVA			
			FEDERAL	ESTADUAL	MUNICIPAL	PARTICULAR
RIO DE JANEIRO	TOTAL	350814	1383	141861	168808	38762
	RURAL	35506	60	17974	16824	648
SAO PAULO	TOTAL	836322	-	699707	97366	39249
	RURAL	35337	-	34460	387	490
REGIÃO SUL	TOTAL	639091	670	402161	210256	26004
	RURAL	118783	440	28584	88834	925
PARANA	TOTAL	276661	182	175699	92595	8185
	RURAL	59530	182	10795	48323	230
SANTA CATARINA	TOTAL	86922	203	71003	12769	2947
	RURAL	7564	65	6218	1277	4
RIO GRANDE DO SUL	TOTAL	275508	285	155459	104892	14872
	RURAL	51689	193	11571	39234	691
REGIÃO CENTRO-OESTE	TOTAL	327319	1181	228680	81917	15541
	RURAL	49292	915	9424	38519	434
MATO GROSSO DO SUL	TOTAL	79445	319	53404	22684	3038
	RURAL	9898	319	1174	8255	150
MATO GROSSO	TOTAL	71888	16	46059	20587	5226
	RURAL	15088	16	1021	13942	109
GOIAS	TOTAL	129795	719	86093	38646	4337
	RURAL	22691	580	5614	16322	175

4.3.3 - MATRICULA INICIAL DE ALUNOS REPETENTES POR DEPENDENCIA ADMINISTRATIVA, SEGUNDO A REGIAO, A UNIDADE DA FEDERACAO E LOCALIZACAO - 1989

UNIDADE DA FEDERACAO	LOCALIZACAO	MATRICULA INICIAL DE ALUNOS REPETENTES				
		TOTAL	DEPENDENCIA ADMINISTRATIVA			
			FEDERAL	ESTADUAL	MUNICIPAL	PARTICULAR
DISTRITO FEDERAL	TOTAL RURAL	46191 1615	127 -	43124 1615	- -	2940 -

FONTE: MEC/SAG/CPS/COORDENACAO DE INFORMACOES PARA O PLANEJAMENTO

BRASIL	TOTAL	46191	127	43124	-	2940
AC	TOTAL	1615	-	1615	-	-
AL	TOTAL					
AM	TOTAL					
AP	TOTAL					
BA	TOTAL					
CE	TOTAL					
DF	TOTAL	46191	127	43124	-	2940
ES	TOTAL					
GO	TOTAL					
MA	TOTAL					
MG	TOTAL					
MS	TOTAL					
MT	TOTAL					
PA	TOTAL					
PB	TOTAL					
PE	TOTAL					
PI	TOTAL					
PR	TOTAL					
RS	TOTAL					
RJ	TOTAL					
RN	TOTAL					
RO	TOTAL					
RR	TOTAL					
SC	TOTAL					
SE	TOTAL					
SP	TOTAL					
TO	TOTAL					
TR	TOTAL					
MT-RO	TOTAL					
PA-TO	TOTAL					
PR-RS	TOTAL					
RS-RJ	TOTAL					
RS-RO	TOTAL					
RS-RR	TOTAL					
RS-SC	TOTAL					
RS-SE	TOTAL					
RS-SP	TOTAL					
RS-TO	TOTAL					
RS-TR	TOTAL					

4.3.4 - MATRICULA INICIAL DE ALUNOS REPETENTES, POR SERIE,  
SEGUNDO A REGIAO, A UNIDADE DA FEDERACAO E LOCALIZACAO - 1989

UNIDADE DA FEDERACAO	LOCALI- ZACAO	MATRICULA INICIAL DE ALUNOS REPETENTES										
		TOTAL	SERIE								7.	8.
			1.	2.	3.	4.	5.	6.				
BRASIL	TOTAL RURAL	4978037 1264421	1449354 726003	937557 271952	636867 148126	418185 75240	728810 24528	416397 11112	254893 5391	135974 2069		
REGIÃO NORTE	TOTAL RURAL	434573 144105	188442 93675	78381 26960	50262 13622	30383 6401	42708 2056	22805 896	13514 345	8078 150		
RONDONIA	TOTAL RURAL	44963 20584	22351 13947	7694 4041	4089 1643	2389 672	4512 170	2280 84	1049 23	599 4		
ACRE	TOTAL RURAL	22439 9471	10798 6327	4153 1876	2283 811	1286 382	1851 63	1033 9	650 3	385 -		
AMAZONAS	TOTAL RURAL	88849 17622	32371 12428	16139 3259	10464 1324	6019 499	10432 75	6067 15	4596 13	2761 9		
RORAIMA	TOTAL RURAL	9623 2966	3473 1624	1499 594	1238 353	906 210	1277 118	681 42	326 16	223 9		
PARA	TOTAL RURAL	214886 79428	97670 50185	39954 14661	26009 8120	16307 4047	18201 1409	9369 639	4597 258	2779 109		
AMAPA	TOTAL RURAL	18397 2884	5269 1715	3124 646	2406 343	1151 94	2884 45	1486 31	1322 8	755 2		
TOCANTINS	TOTAL RURAL	35416 11150	16510 7449	5818 1883	3773 1028	2325 497	3551 176	1889 76	974 24	576 17		
REGIÃO NORDESTE	TOTAL RURAL	1767394 702812	726933 434699	327991 144477	205325 73539	135060 37770	175984 7131	96259 2990	62374 1603	37468 603		
MARANHÃO	TOTAL RURAL	155516 83751	80208 57397	27627 13567	16677 7160	9674 3539	9719 1141	5735 476	3747 324	2129 147		

4.3.4 - MATRICULA INICIAL DE ALUNOS REPETENTES, POR SERIE,  
SEGUNDO A REGIAO, A UNIDADE DA FEDERACAO E LOCALIZACAO - 1989

UNIDADE DA FEDERACAO	LOCALI- ZACAO	MATRICULA INICIAL DE ALUNOS REPETENTES								
		TOTAL	SERIE							
			1.	2.	3.	4.	5.	6.	7.	8.
PIAUI	TOTAL RURAL	199837 106635	97069 68583	40172 21566	21029 9887	17506 5631	12980 620	6243 191	3172 113	1666 44
CEARA	TOTAL RURAL	178361 57681	61151 30426	36446 14676	23739 7304	16819 4290	17583 566	10658 245	7333 136	4632 38
RIO GRANDE DO NORTE	TOTAL RURAL	158142 56124	61015 32244	30034 12804	19258 6521	11767 3236	18123 832	8936 306	5614 131	3395 50
PARAIBA	TOTAL RURAL	127045 44897	47975 26078	24754 10387	14665 5102	9072 2992	14584 215	7795 72	5144 37	3056 14
PERNAMBUCO	TOTAL RURAL	333408 116634	112095 65250	62680 26689	42528 14648	27052 7018	42985 1701	23318 826	14299 383	8451 119
ALAGOAS	TOTAL RURAL	122396 55159	56566 33956	24570 11907	13546 5731	8463 2734	8825 432	5447 232	3126 128	1853 39
SERGIPE	TOTAL RURAL	106096 43053	46717 26895	18989 8849	10863 4240	8953 2092	9511 594	5587 203	3327 100	2149 80
BAHIA	TOTAL RURAL	386593 138878	164137 93870	62719 24032	43020 12946	25754 6238	41674 1030	22540 439	16612 251	10137 72
REGIÃO SUDESTE	TOTAL RURAL	1809660 249429	273217 111448	396670 67167	269295 40876	162942 18616	339070 6320	195548 2982	116678 1464	56240 556
MINAS GERAIS	TOTAL RURAL	539307 153659	101589 80791	39367 28942	97970 26631	55077 12237	109906 2725	68489 1362	43909 713	23000 258
ESPIRITO SANTO	TOTAL RURAL	83217 24927	31224 14357	14163 5456	9822 2945	6095 1243	10331 480	5947 241	3576 132	2059 73

MEC/SAG/CPS/CIP

ENSINO REGULAR DE 1. GRAU

3. ALUNADO

4.3.4 - MATRICULA INICIAL DE ALUNOS REPETENTES, POR SERIE,  
SEGUNDO A REGIAO, A UNIDADE DA FEDERACAO E LOCALIZACAO - 1989

UNIDADE DA FEDERACAO	LOCALI- ZACAO	MATRICULA INICIAL DE ALUNOS REPETENTES								
		TOTAL	SERIE							
			1.	2.	3.	4.	5.	6.	7.	8.
RIO DE JANEIRO	TOTAL	350814	107614	64430	49274	32948	46017	27455	15569	7507
	RURAL	35506	16059	8531	5134	2755	1691	816	373	147
SÃO PAULO	TOTAL	836322	32790	278710	112229	68822	172816	93657	53624	23674
	RURAL	35337	241	24238	6166	2381	1424	563	246	78
REGIÃO SUL	TOTAL	639091	173636	87988	70261	62927	112025	68540	41602	22112
	RURAL	118783	58634	23271	14154	9589	7437	3482	1624	592
PARANA	TOTAL	276661	74514	44363	32891	19496	53794	29120	15244	7239
	RURAL	59530	31519	12610	7336	3754	2466	1148	533	164
SANTA CATARINA	TOTAL	86922	19604	11072	9458	9212	17888	9828	6303	3557
	RURAL	7564	1984	1147	822	675	1669	754	366	147
RIO GRANDE DO SUL	TOTAL	275508	79518	32553	27912	34219	40343	29592	20055	11316
	RURAL	51689	25131	9514	5996	5160	3302	1580	725	281
REGIÃO CENTRO-OESTE	TOTAL	327319	87126	46527	41724	26873	59023	33245	20725	12076
	RURAL	49292	27547	10077	5935	2864	1584	762	355	168
MATO GROSSO DO SUL	TOTAL	79445	21840	12499	8712	5697	15313	8168	4449	2767
	RURAL	9898	5638	2239	1127	525	250	93	22	4
MATO GROSSO	TOTAL	71888	23917	11975	8702	5268	10840	6023	3358	1805
	RURAL	15088	8851	3385	1674	714	309	96	41	18
GOIAS	TOTAL	129795	41156	21755	16183	10359	19198	10845	6617	3682
	RURAL	22691	13058	4453	2666	1296	595	357	179	87

4.3.4 - MATRICULA INICIAL DE ALUNOS REPETENTES, POR SERIE, SEGUNDO A REGIAO, A UNIDADE DA FEDERACAO E LOCALIZACAO - 1989

UNIDADE DA FEDERACAO	LOCALIZACAO	MATRICULA INICIAL DE ALUNOS REPETENTES								
		TOTAL	SERIE							
			1.	2.	3.	4.	5.	6.	7.	8.
DISTRITO FEDERAL		46191	213	298	8127	5549	13672	8209	6301	3822
	TOTAL RURAL	1615	-	-	468	329	430	216	113	59

FONTE: MEC/SAG/CPS/COORDENACAO DE INFORMACOES PARA O PLANEJAMENTO

MEC/SAG/CPS/CIP

ENSINO REGULAR DE 1. GRAU

3. ALUNADO

## 4.3.5 - NUMERO DE ALUNOS AFASTADOS POR ABANDONO, POR DEPENDENCIA ADMINISTRATIVA, SEGUNDO A REGIAO, A UNIDADE DA FEDERACAO E LOCALIZACAO - 1988

UNIDADE DA FEDERACAO	LOCALIZACAO	ALUNOS AFASTADOS POR ABANDONO				
		TOTAL	DEPENDENCIA ADMINISTRATIVA			
			FEDERAL	ESTADUAL	MUNICIPAL	PARTICULAR
<b>BRASIL</b>	<b>TOTAL RURAL</b>	<b>3416148 866690</b>	<b>18156 8287</b>	<b>2142890 195213</b>	<b>1104284 651971</b>	<b>150818 11219</b>
<b>REGIAO NORTE</b>	<b>TOTAL RURAL</b>	<b>341515 108938</b>	<b>12398 3454</b>	<b>203782 31112</b>	<b>116014 73622</b>	<b>9321 750</b>
<b>RONDONIA</b>	<b>TOTAL RURAL</b>	<b>33371 13042</b>	<b>13 13</b>	<b>20470 1775</b>	<b>12407 11166</b>	<b>481 88</b>
<b>ACRE</b>	<b>TOTAL RURAL</b>	<b>20171 10109</b>	<b>41 25</b>	<b>14126 6260</b>	<b>5781 3813</b>	<b>223 11</b>
<b>AMAZONAS</b>	<b>TOTAL RURAL</b>	<b>82696 18512</b>	<b>31 -</b>	<b>52347 19</b>	<b>27515 18142</b>	<b>2803 351</b>
<b>RORAIMA</b>	<b>TOTAL RURAL</b>	<b>5629 2008</b>	<b>5574 1982</b>	<b>22 22</b>	<b>23 4</b>	<b>10 -</b>
<b>PARA</b>	<b>TOTAL RURAL</b>	<b>152375 53131</b>	<b>32 -</b>	<b>90112 20766</b>	<b>57390 32076</b>	<b>4841 289</b>
<b>AMAPA</b>	<b>TOTAL RURAL</b>	<b>8011 1605</b>	<b>6642 1369</b>	<b>- -</b>	<b>1289 234</b>	<b>80 2</b>
<b>TOCANTINS</b>	<b>TOTAL RURAL</b>	<b>39262 10531</b>	<b>65 65</b>	<b>26705 2270</b>	<b>11609 8187</b>	<b>883 9</b>
<b>REGIAO NORDESTE</b>	<b>TOTAL RURAL</b>	<b>1292803 474836</b>	<b>3943 3161</b>	<b>564970 44893</b>	<b>642796 417698</b>	<b>81094 9084</b>
<b>MARANHAO</b>	<b>TOTAL RURAL</b>	<b>160559 82483</b>	<b>892 776</b>	<b>38363 4158</b>	<b>111600 76789</b>	<b>9704 760</b>

## 4.3.5 - NUMERO DE ALUNOS AFASTADOS POR ABANDONO, POR DEPENDENCIA ADMINISTRATIVA, SEGUNDO A REGIAO, A UNIDADE DA FEDERACAO E LOCALIZACAO - 1988

UNIDADE DA FEDERACAO	LOCALIZACAO	ALUNOS AFASTADOS POR ABANDONO				
		TOTAL	DEPENDENCIA ADMINISTRATIVA			
			FEDERAL	ESTADUAL	MUNICIPAL	PARTICULAR
PIAUI	TOTAL	98809	261	48620	45326	4602
	RURAL	46601	178	6624	39396	403
CEARA	TOTAL	150004	428	67210	68797	13569
	RURAL	44230	51	2271	41480	428
RIO GRANDE DO NORTE	TOTAL	100630	3	46855	44732	9040
	RURAL	31256	3	6626	24248	379
PARAIBA	TOTAL	110986	36	47645	57843	5462
	RURAL	37702	15	3735	33840	112
PERNAMBUCO	TOTAL	254017	175	125922	114927	12993
	RURAL	77238	131	4803	69047	3257
ALAGOAS	TOTAL	70177	-	21948	37593	10636
	RURAL	27417	-	2847	21854	2716
SERGIPE	TOTAL	73531	93	41024	28930	3484
	RURAL	24353	93	5722	18214	324
BAHIA	TOTAL	274090	2055	127383	133048	11604
	RURAL	103556	1914	8107	92830	705
REGIÃO SUDESTE	TOTAL	1083432	174	877751	165089	40418
	RURAL	154737	51	83854	70151	681
MINAS GERAIS	TOTAL	367568	24	283472	73113	10959
	RURAL	90076	23	30900	58996	157
ESPIRITO SANTO	TOTAL	58374	29	46509	10439	1397
	RURAL	15895	10	13021	2794	70

MEC/SAG/CPS/CIP

ENSINO REGULAR DE 1. GRAU

3. ALUNADO

4.3.5 - NUMERO DE ALUNOS AFASTADOS POR ABANDONO, POR DEPENDENCIA ADMINISTRATIVA,  
SEGUNDO A REGIAO, A UNIDADE DA FEDERACAO E LOCALIZACAO - 1988

UNIDADE DA FEDERACAO	LOCALIZACAO	ALUNOS AFASTADOS POR ABANDONO				
		TOTAL	DEPENDENCIA ADMINISTRATIVA			
			FEDERAL	ESTADUAL	MUNICIPAL	PARTICULAR
RIO DE JANEIRO	TOTAL	139397	121	65581	53794	19901
	RURAL	17988	18	9548	8064	358
SAO PAULO	TOTAL	518093	-	482189	27743	8161
	RURAL	30778	-	30385	297	96
REGIÃO SUL	TOTAL	402714	445	280617	111120	10532
	RURAL	81910	440	27243	53873	354
PARANA	TOTAL	204288	220	145278	55580	3210
	RURAL	42724	220	10561	31788	155
SANTA CATARINA	TOTAL	68671	81	54471	13485	634
	RURAL	17336	76	11239	6010	11
RIO GRANDE DO SUL	TOTAL	129755	144	80868	42055	6688
	RURAL	21850	144	5443	16075	188
REGIÃO CENTRO-OESTE	TOTAL	295684	1196	215770	69265	9453
	RURAL	46269	1181	8111	36627	350
MATO GROSSO DO SUL	TOTAL	55484	275	36985	16191	2033
	RURAL	8227	275	914	6931	107
MATO GROSSO	TOTAL	71597	82	48192	19763	3560
	RURAL	15868	82	891	14720	175
GOIAS	TOTAL	154697	839	117435	33311	3112
	RURAL	20994	824	5126	14976	68

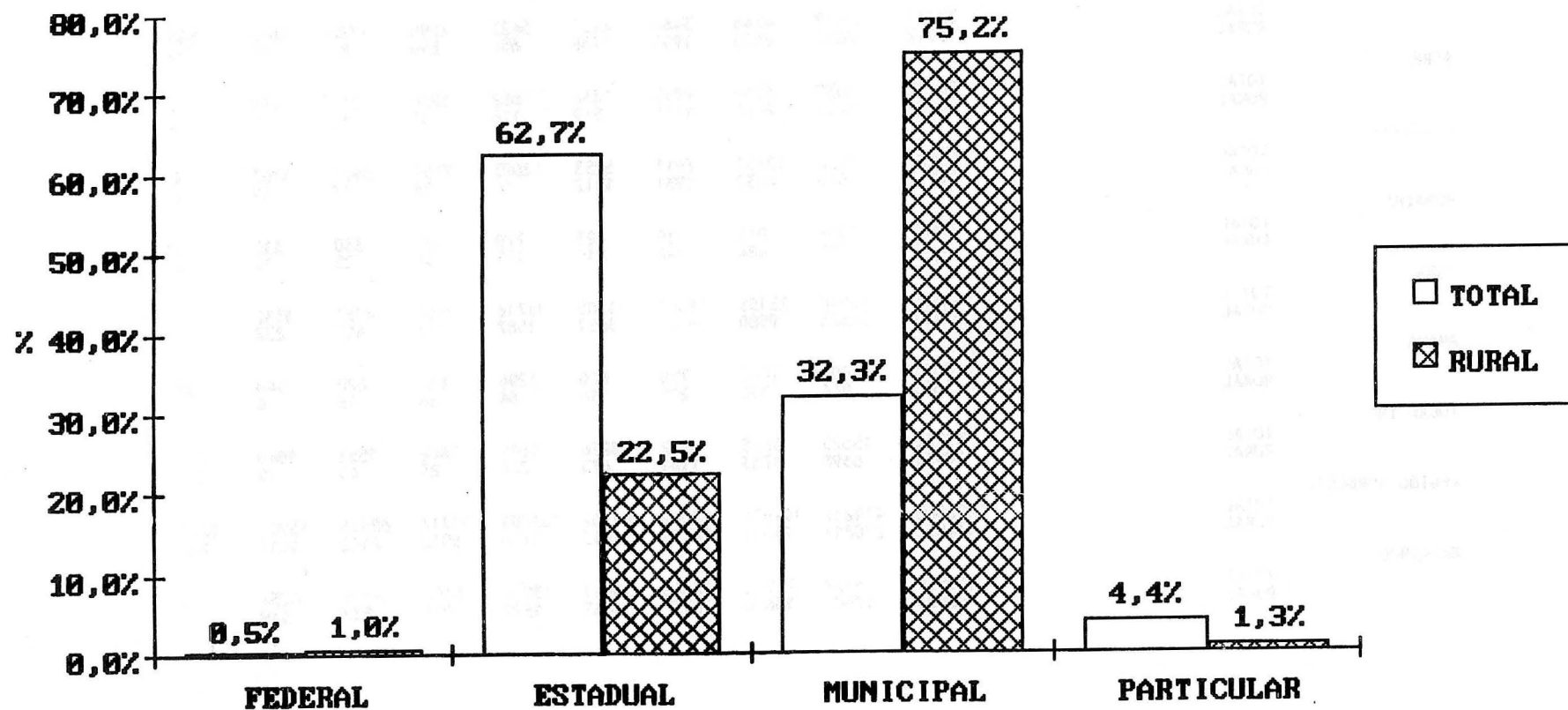
4.3.5 - NUMERO DE ALUNOS AFASTADOS POR ABANDONO, POR DEPENDENCIA ADMINISTRATIVA, SEGUNDO A REGIAO, A UNIDADE DA FEDERACAO E LOCALIZACAO - 1988

UNIDADE DA FEDERACAO	LOCALIZACAO	ALUNOS AFASTADOS POR ABANDONO				
		TOTAL	DEPENDENCIA ADMINISTRATIVA			
			FEDERAL	ESTADUAL	MUNICIPAL	PARTICULAR
DISTRITO FEDERAL	TOTAL RURAL	13906 1180	- -	13158 1180	- -	748 -

FONTE: MEC/SAG/CPS/COORDENACAO DE INFORMACOES PARA O PLANEJAMENTO

1997	2012	1823	151	1808	1997
1978	2077	2078	-	2078	1978
1980	1717	1705	12	1717	1980
1982	2002	1987	15	2002	1982
1983	2047	2037	10	2047	1983
1984	2002	1987	15	2002	1984
1985	2002	1987	15	2002	1985
1986	2002	1987	15	2002	1986
1987	2002	1987	15	2002	1987
1988	2002	1987	15	2002	1988

**4.3.5.A - DISTRIBUIÇÃO PERCENTUAL DO NÚMERO DE AFASTADOS POR ABANDONO NO 1º GRAU POR DEPENDÊNCIA ADMINISTRATIVA SEGUNDO A LOCALIZAÇÃO - BRASIL - 1988**



FONTE : MEC/SAG/CPS/CIP

DEPENDÊNCIA ADMINISTRATIVA

4.3.6 - NUMERO DE ALUNOS AFASTADOS POR ABANDONO, POR SERIE,  
SEGUNDO A REGIAO, A UNIDADE DA FEDERACAO E LOCALIZACAO - 1988

UNIDADE DA FEDERACAO	LOCALI- ZACAO	ALUNOS AFASTADOS POR ABANDONO									
		TOTAL	SERIE								NAO SERIADO
			1.	2.	3.	4.	5.	6.	7.	8.	
BRASIL	TOTAL	3416148	940313	450052	349707	268975	577781	330637	237649	151662	109372
	RURAL	866690	450489	165626	110070	70209	28375	12292	6631	3253	19745
REGIÃO NORTE	TOTAL	341515	129672	53203	38149	27589	42198	22701	16067	10467	1469
	RURAL	108938	62160	20920	12919	7704	2854	1247	625	354	155
RONDONIA	TOTAL	33371	11417	4746	3465	2421	5423	2598	1720	1045	536
	RURAL	13042	6272	2640	1901	1188	650	250	86	19	36
ACRE	TOTAL	20171	9639	3369	2055	1236	1682	1038	717	435	-
	RURAL	10109	6223	2064	1113	539	118	36	15	1	-
AMAZONAS	TOTAL	82696	27556	12391	7911	5253	12693	7154	5971	3763	4
	RURAL	18512	11070	4039	1931	1312	58	26	17	59	-
RORAIMA	TOTAL	5629	1389	919	739	623	779	538	330	312	-
	RURAL	2008	728	484	342	219	133	59	25	18	-
PARA	TOTAL	152375	62040	25155	18887	14180	15716	8108	4957	3332	-
	RURAL	53131	30623	9580	6266	3659	1587	767	417	232	-
AMAPA	TOTAL	8011	2006	1008	750	600	1294	861	820	540	132
	RURAL	1605	846	330	205	114	64	24	16	6	-
TOCANTINS	TOTAL	39262	15625	5615	4342	3276	4611	2404	1552	1040	797
	RURAL	10531	6398	1783	1161	673	244	85	49	19	119
REGIÃO NORDESTE	TOTAL	1292803	471238	199674	142009	101702	163703	91717	68555	45940	8265
	RURAL	474836	270811	95074	58194	34013	8776	3912	2162	1057	837
MARANHÃO	TOTAL	160559	75972	25012	16648	10941	13025	8192	6508	4256	5
	RURAL	82483	52882	13676	8137	4463	1529	945	532	319	-

MEC/SAG/CPS/CIP

ENSINO REGULAR DE 1. GRAU

3. ALUNADO

4.3.6 - NUMERO DE ALUNOS AFASTADOS POR ABANDONO, POR SERIE,  
SEGUNDO A REGIAO, A UNIDADE DA FEDERACAO E LOCALIZACAO - 1988

UNIDADE DA FEDERACAO	LOCALI- ZACAO	ALUNOS AFASTADOS POR ABANDONO									
		TOTAL	SERIE								NAO SERIADO
			1.	2.	3.	4.	5.	6.	7.	8.	
PIAUI	TOTAL	98809	45209	16574	10678	8115	9362	4487	2791	1593	-
	RURAL	46601	28763	8857	5253	3025	471	121	50	61	-
CEARA	TOTAL	150004	44887	25491	18715	14608	19279	11356	8709	5336	1623
	RURAL	44230	19978	11153	6713	4381	948	473	246	84	254
RIO GRANDE DO NORTE	TOTAL	100630	33018	15304	11235	7878	15373	7911	5886	4025	-
	RURAL	31256	16257	6976	4337	2358	778	320	176	54	-
PARAIBA	TOTAL	110986	38383	18253	12320	8487	14701	8201	6242	4126	273
	RURAL	37702	20746	8475	5026	3091	178	68	48	17	53
PERNAMBUCO	TOTAL	254017	74790	35524	27760	20155	42544	23580	16851	11611	1202
	RURAL	77238	39906	16107	10757	6409	2281	897	418	203	260
ALAGOAS	TOTAL	70177	27535	11337	7380	4962	7578	4850	3499	2567	469
	RURAL	27417	15982	5596	3228	1790	438	195	129	59	-
SERGIPE	TOTAL	73531	25263	11131	8115	7318	9491	5486	3942	2619	166
	RURAL	24353	13041	4957	3274	1963	538	263	138	102	77
BAHIA	TOTAL	274090	106181	41048	29158	19238	32350	17654	14127	9807	4527
	RURAL	103556	63256	19277	11469	6533	1615	630	425	158	193
REGIÃO SUDESTE	TOTAL	1083432	170959	120809	102682	79854	233949	134700	94305	56552	89622
	RURAL	154737	63199	27689	21248	13509	6443	2741	1461	749	17698
MINAS GERAIS	TOTAL	367568	35151	14109	38230	25639	75997	42692	29856	18621	87273
	RURAL	90076	31436	12435	14651	8705	2956	1257	659	331	17646
ESPIRITO SANTO	TOTAL	58374	18095	7543	6539	5006	8948	5001	3781	2675	786
	RURAL	15895	7730	3039	2387	1615	671	247	121	59	26

4.3.6 - NUMERO DE ALUNOS AFASTADOS POR ABANDONO, POR SERIE,  
SEGUNDO A REGIAO, A UNIDADE DA FEDERACAO E LOCALIZACAO - 1988

UNIDADE DA FEDERACAO	LOCALI- ZACAO	ALUNOS AFASTADOS POR ABANDONO										
		TOTAL	SERIE									
			1.	2.	3.	4.	5.	6.	7.	8.	NAO SERIADO	
RIO DE JANEIRO	TOTAL RURAL	139397 17988	34346 6651	20981 4147	17687 2949	14632 2082	21825 1023	13205 567	9111 339	6047 204	1563 26	
SÃO PAULO	TOTAL RURAL	518093 30778	83367 17382	78176 8068	40226 1261	34577 1107	127179 1793	73802 670	51557 342	29209 155	- -	
REGIÃO SUL	TOTAL RURAL	402714 81910	90940 31205	41701 13322	38323 11769	37393 11032	83259 8435	50508 3505	36733 1827	23560 814	297 1	
PARANA	TOTAL RURAL	204288 42724	46619 17766	22092 7412	19568 6154	15652 4611	48176 3843	25852 1694	16909 895	9420 349	- -	
SANTA CATARINA	TOTAL RURAL	68671 17336	15051 5804	7898 2889	7529 2770	7638 3064	13010 1609	6788 617	5806 381	4951 202	- -	
RIO GRANDE DO SUL	TOTAL RURAL	129755 21850	29270 7635	11711 3021	11226 2845	14103 3357	22073 2983	17868 1194	14018 551	9189 263	297 1	
REGIÃO CENTRO-OESTE	TOTAL RURAL	295684 46269	77504 23114	34665 8621	28544 5940	22437 3951	54672 1867	31011 887	21989 556	15143 279	9719 1054	
MATO GROSSO DO SUL	TOTAL RURAL	55484 8227	14555 4298	6393 1715	4834 1141	3740 676	11628 233	6523 110	4658 43	3153 11	- -	
MATO GROSSO	TOTAL RURAL	71597 15868	22169 8225	9759 3385	7202 2210	4827 1292	13005 425	6893 170	4462 106	3045 42	235 13	
GOIAS	TOTAL RURAL	154697 20994	40644 10591	18439 3521	15331 2435	12816 1841	27100 1045	15918 568	11247 368	7750 206	5452 419	

MEC/SAG/CPS/CIP

ENSINO REGULAR DE 1. GRAU  
3. ALUNADO

4.3.6 - NUMERO DE ALUNOS AFASTADOS POR ABANDONO, POR SERIE,  
SEGUNDO A REGIAO, A UNIDADE DA FEDERACAO E LOCALIZACAO - 1988

UNIDADE DA FEDERACAO	LOCALI- ZACAO	TOTAL	ALUNOS AFASTADOS POR ABANDONO								NAO SERTIADO		
			SERIE										
			1.	2.	3.	4.	5.	6.	7.	8.			
<b>DISTRITO FEDERAL</b>													
TOTAL		13906	136	74	1177	1054	2939	1677	1622	1195	4032		
RURAL		1180	-	-	154	142	164	39	39	20	622		

FONTE : MEC/SAG/CPS/COORDENACAO DE INFORMACOES PARA O PLANEJAMENTO

## 4.3.7 - MATRICULA FINAL POR DEPENDENCIA ADMINISTRATIVA, SEGUNDO A REGIAO, A UNIDADE DA FEDERACAO E LOCALIZACAO - 1988

UNIDADE DA FEDERACAO	LOCALIZACAO	MATRICULA FINAL				
		TOTAL	DEPENDENCIA ADMINISTRATIVA			
			FEDERAL	ESTADUAL	MUNICIPAL	PARTICULAR
BRASIL	TOTAL	22374114	116258	12790036	6382800	3085020
	RURAL	4361562	31323	1110677	3139023	80539
REGIÃO NORTE	TOTAL	1600679	79421	877139	491413	152706
	RURAL	455156	13339	125085	310754	5978
RONDONIA	TOTAL	183333	96	105010	67654	10573
	RURAL	68852	96	6692	60835	1229
ACRE	TOTAL	66996	434	48906	13541	4115
	RURAL	21214	29	13951	7218	16
AMAZONAS	TOTAL	347173	958	204706	103461	38048
	RURAL	66464	-	250	65543	671
RORAIMA	TOTAL	29601	28820	143	121	517
	RURAL	7716	7550	143	23	-
PARA	TOTAL	762377	3770	417319	252374	88914
	RURAL	238030	-	93428	141679	2923
AMAPA	TOTAL	54111	45178	-	6355	2578
	RURAL	6453	5499	-	715	239
TOCANTINS	TOTAL	157088	165	101055	47907	7961
	RURAL	46427	165	10621	34741	900
REGIÃO NORDESTE	TOTAL	6224287	16878	2523917	2738811	944681
	RURAL	2114669	12238	206893	1842260	53278
MARANHÃO	TOTAL	857745	5009	233972	511833	106931
	RURAL	391285	3728	25428	354753	7376

MEC/SAG/CPS/CIP

ENSINO REGULAR DE 1. GRAU

3. ALUNADO

4.3.7 - MATRICULA FINAL POR DEPENDENCIA ADMINISTRATIVA, SEGUNDO A REGIAO, A UNIDADE DA FEDERACAO E LOCALIZACAO - 1988

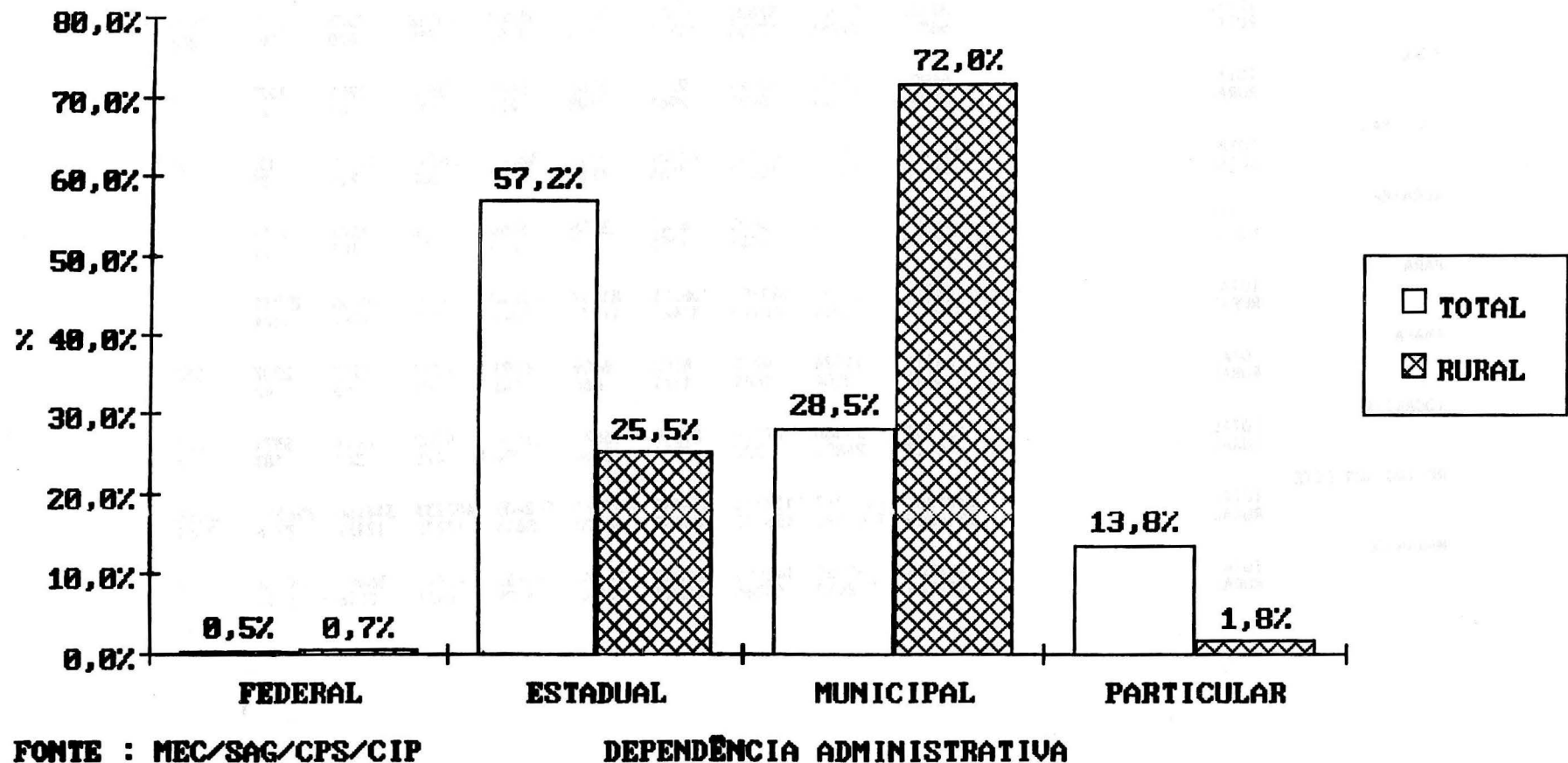
UNIDADE DA FEDERACAO	LOCALIZACAO	MATRICULA FINAL				
		TOTAL	DEPENDENCIA ADMINISTRATIVA			
			FEDERAL	ESTADUAL	MUNICIPAL	PARTICULAR
PIAUI	TOTAL	492631	1498	221346	213719	56068
	RURAL	218352	581	30303	183340	4128
CEARA	TOTAL	711868	1454	271361	289012	150041
	RURAL	202055	209	10851	187982	3013
RIO GRANDE DO NORTE	TOTAL	392332	17	182912	142725	66678
	RURAL	107721	17	26910	79465	1329
PARAIBA	TOTAL	447475	199	173276	203744	70256
	RURAL	140548	177	16400	122789	1182
PERNAMBUCO	TOTAL	1120197	2302	486938	447424	183533
	RURAL	311893	1678	21326	271533	17356
ALAGOAS	TOTAL	362067	-	135189	157869	69009
	RURAL	128071	-	17010	98643	12418
SERGIPE	TOTAL	255227	461	119926	95175	39665
	RURAL	84658	461	18522	64578	1097
BAHIA	TOTAL	1584745	5938	698997	677310	202500
	RURAL	530086	5387	40143	479177	5379
REGIÃO SUDESTE	TOTAL	9657944	11907	6445223	1811358	1389456
	RURAL	892101	1129	502520	376586	11866
MINAS GERAIS	TOTAL	2569426	1776	1864937	507901	194812
	RURAL	482323	167	171117	308887	2152
ESPIRITO SANTO	TOTAL	409233	334	286364	74529	48006
	RURAL	96879	114	80909	15085	771

## 4.3.7 - MATRICULA FINAL POR DEPENDENCIA ADMINISTRATIVA, SEGUNDO A REGIAO, A UNIDADE DA FEDERACAO E LOCALIZACAO - 1988

UNIDADE DA FEDERACAO	LOCALIZACAO	MATRICULA FINAL				
		TOTAL	DEPENDENCIA ADMINISTRATIVA			
			FEDERAL	ESTADUAL	MUNICIPAL	PARTICULAR
RIO DE JANEIRO	TOTAL	1773247	9797	484859	755054	523537
	RURAL	106368	848	50331	50378	4811
SÃO PAULO	TOTAL	4906038	-	3809063	473874	623101
	RURAL	206531	-	200163	2236	4132
REGIÃO SUL	TOTAL	3344780	2787	1910574	1029972	401447
	RURAL	702287	1093	230468	463290	7436
PARANA	TOTAL	1361161	410	790120	441961	128670
	RURAL	271427	410	53428	215493	2096
SANTA CATARINA	TOTAL	662511	1256	458965	139904	62386
	RURAL	175058	266	112881	61776	135
RIO GRANDE DO SUL	TOTAL	1321108	1121	661489	448107	210391
	RURAL	255802	417	64159	186021	5205
REGIÃO CENTRO-OESTE	TOTAL	1546424	5265	1033183	311246	196730
	RURAL	197349	3524	45711	146133	1981
MATO GROSSO DO SUL	TOTAL	301609	894	182665	83543	34507
	RURAL	33932	894	4179	28143	716
MATO GROSSO	TOTAL	317955	211	202735	77617	37392
	RURAL	57561	211	4253	52489	608
GOIAS	TOTAL	649802	3000	422963	150086	73753
	RURAL	95308	2419	26731	65501	657
DISTRITO FEDERAL	TOTAL	277058	1160	224820	-	51078
	RURAL	10548	-	10548	-	-

FONTE: MEC/SAG/CPS/COORDENACAO DE INFORMACOES PARA O PLANEJAMENTO

**4.3.7.A - DISTRIBUIÇÃO PERCENTUAL DA MATRÍCULA FINAL DE 1º GRAU POR DEPENDÊNCIA ADMINISTRATIVA SEGUNDO A LOCALIZAÇÃO - BRASIL - 1988**



UNIDADE DA FEDERACAO	LOCALI- ZACAO	MATRICULA FINAL									
		TOTAL	SERIE								NAO SERIADO
			1.	2.	3.	4.	5.	6.	7.	8.	
BRASIL	TOTAL RURAL	22374114 4361562	5119069 1992710	3737846 944968	3202572 636456	2648637 437083	2476993 105573	1794317 61093	1366972 40921	1089244 28398	938464 114360
REGIAO NORTE	TOTAL RURAL	1600679 455156	524685 239229	298253 99191	227859 62131	171677 36096	146100 8186	100060 5121	70833 2920	54959 1828	6253 454
RONDONIA	TOTAL RURAL	183333 68852	54921 29253	37008 17353	28075 11523	21025 7895	15708 1197	10512 715	7075 420	5123 208	3886 288
ACRE	TOTAL RURAL	66996 21214	22982 11209	13449 5021	9333 2961	6563 1598	5696 221	3907 117	2991 61	2075 26	- -
AMAZONAS	TOTAL RURAL	347173 66464	103111 38409	65131 15840	47304 7463	35914 3786	36249 297	24851 368	19478 213	15033 88	102 -
RORAIMA	TOTAL RURAL	29601 7716	7709 2917	5693 1846	4643 1256	3838 853	3250 423	1976 221	1377 103	1115 97	- -
PARA AMAPA	TOTAL RURAL	762377 238030	268658 130004	140181 48122	108655 31445	81857 17435	65442 4949	44393 3132	29456 1759	23735 1184	- -
TOCANTINS	TOTAL RURAL	54111 6453	11924 2584	9765 1689	8500 1179	6409 660	6191 143	4721 93	3512 63	2507 42	582 -
REGIAO NORDESTE	TOTAL RURAL	157088 46427	55380 24853	27026 9320	21349 6304	16071 3869	13564 956	9700 475	6944 301	5371 183	1683 166
MARANHAO	TOTAL RURAL	6224287 2114669	2040877 1145890	1118535 456430	836733 274232	653783 168500	562405 28615	402233 17276	314966 12139	256555 7928	38200 3659
	TOTAL RURAL	857745 391285	362289 242952	142653 68288	101802 40657	76676 24288	63433 6299	45757 4031	36005 2816	29128 1954	2 -

## 4.3.8 - MATRICULA FINAL POR SERIE, SEGUNDO A REGIAO, A UNIDADE DA FEDERACAO E LOCALIZACAO - 1988

UNIDADE DA FEDERACAO	LOCALI- ZACAO	MATRICULA FINAL									
		TOTAL	SERIE								NAO SERIADO
			1.	2.	3.	4.	5.	6.	7.	8.	
PIAUI	TOTAL	492631	192145	95664	64381	51948	34487	23581	16876	13549	-
	RURAL	218352	124613	46874	26320	16468	1910	984	689	494	-
CEARA	TOTAL	711868	195297	137492	102724	81057	66424	49901	39432	33462	6079
	RURAL	202055	91586	52113	30732	18253	3500	2185	1321	868	1497
RIO GRANDE DO NORTE	TOTAL	392332	111386	73326	54930	43532	40859	28328	21798	18173	-
	RURAL	107721	51137	26120	15870	10160	1990	1114	792	538	-
PARAIBA	TOTAL	447475	137816	85222	62535	49504	39766	28208	23974	19125	1325
	RURAL	140548	72656	33379	20014	13078	569	304	196	166	186
PERNAMBUCO	TOTAL	1120197	294424	205370	162724	130966	119550	85304	64607	52379	4873
	RURAL	311893	143841	74603	48018	30885	5920	3604	2446	1593	983
ALAGOAS	TOTAL	362067	119704	69253	48270	36599	32147	23273	17428	13971	1422
	RURAL	128071	66602	30087	16976	10115	1936	1139	793	423	-
SERGIPE	TOTAL	255227	84661	47234	33243	28209	22606	16116	12461	10182	515
	RURAL	84658	43231	19025	11558	7486	1256	826	615	432	229
BAHIA	TOTAL	1584745	543155	262321	206124	155292	143133	101765	82385	66586	23984
	RURAL	530086	309272	105941	64087	37767	5235	3089	2471	1460	764
REGIÃO SUDESTE	TOTAL	9657944	1521372	1530227	1405454	1182372	1182014	868749	659280	522699	785777
	RURAL	892101	317936	189928	133857	94690	21917	14176	9667	7169	102761
MINAS GERAIS	TOTAL	2569426	214438	137082	379486	303922	279061	205444	156159	122247	771587
	RURAL	482323	139867	77368	85907	58316	7456	5000	3508	2530	102371
ESPIRITO SANTO	TOTAL	409233	93956	73029	63169	53398	45232	32777	24813	19716	3143
	RURAL	96879	34179	23760	18516	14116	2610	1518	1095	836	249

## 4.3.8 - MATRICULA FINAL POR SERIE, SEGUNDO A REGIAO, A UNIDADE DA FEDERACAO E LOCALIZACAO - 1988

UNIDADE DA FEDERACAO	LOCALI- ZACAO	MATRICULA FINAL									
		TOTAL	SERIE								NAO SERIADO
			1.	2.	3.	4.	5.	6.	7.	8.	
RIO DE JANEIRO	TOTAL	1773247	362466	299817	264114	228456	217538	167186	122974	99649	11047
	RURAL	106368	35785	25550	18734	13433	5377	3386	2264	1698	141
SÃO PAULO	TOTAL	4906038	850512	1020299	698685	596596	640183	463342	355334	281087	-
	RURAL	206531	108105	63250	10700	8825	6474	4272	2800	2105	-
REGIÃO SUL	TOTAL	3344780	719454	564511	510417	456812	402352	291674	221274	177494	792
	RURAL	702287	212946	156342	133231	113954	41034	20927	13911	9895	47
PARANA	TOTAL	1361161	293739	238626	210137	178362	168671	117758	86408	67460	-
	RURAL	271427	87697	63972	52565	42330	10069	6698	4857	3239	-
SANTA CATARINA	TOTAL	662511	147558	114198	103040	94314	73221	52501	41748	35931	-
	RURAL	175058	53572	39176	34143	30542	7170	4614	3312	2529	-
RIO GRANDE DO SUL	TOTAL	1321108	278157	211687	197240	184136	160460	121415	93118	74103	792
	RURAL	255802	71677	53194	46523	41082	23795	9615	5742	4127	47
REGIÃO CENTRO-OESTE	TOTAL	1546424	312681	226320	222109	183993	184122	131601	100619	77537	107442
	RURAL	197349	76709	43077	33005	23843	5821	3593	2284	1578	7439
MATO GROSSO DO SUL	TOTAL	301609	68720	53689	44972	36776	38052	25935	18750	14715	-
	RURAL	33932	13634	8510	5971	4192	887	391	216	131	-
MATO GROSSO	TOTAL	317955	79437	59708	47773	37434	35332	24386	17767	13200	2918
	RURAL	57561	23037	14661	10031	6987	1296	691	388	266	204
GOIAS	TOTAL	649802	156294	105134	91106	76603	73526	52434	40333	30833	23539
	RURAL	95308	40037	19902	15356	11334	2670	1884	1232	865	2028

MEC/SAG/CPS/CIP

ENSINO REGULAR DE 1. GRAU

3. ALUNADO

4.3.8 - MATRICULA FINAL POR SERIE, SEGUNDO A REGIAO, A UNIDADE DA FEDERACAO E LOCALIZACAO - 1988

UNIDADE DA FEDERACAO	LOCALI- ZACAO	TOTAL	MATRICULA FINAL										
			SERIE										
			1.	2.	3.	4.	5.	6.	7.	8.	NAO SERIADO		
<b>DISTRITO FEDERAL</b>													
TOTAL		277058	8230	7789	38258	33180	37212	28846	23769	18789	80985		
RURAL		10548	1	4	1647	1330	968	627	448	316	5207		

FONTE : MEC/SAG/CPS/COORDENACAO DE INFORMACOES PARA O PLANEJAMENTO

4.3.9 - NUMERO DE ALUNOS APROVADOS, POR DEPENDENCIA ADMINISTRATIVA,  
SEGUNDO A REGIAO, A UNIDADE DA FEDERACAO E LOCALIZACAO - 1988

UNIDADE DA FEDERACAO	LOCALIZACAO	ALUNOS APROVADOS				
		TOTAL	DEPENDENCIA ADMINISTRATIVA			
			FEDERAL	ESTADUAL	MUNICIPAL	PARTICULAR
BRASIL	TOTAL	16326636	82734	9053774	4493548	2696580
	RURAL	2970974	21518	754460	2135354	59642
REGIAO NORTE	TOTAL	1151900	53979	631979	337587	128355
	RURAL	314750	8162	87597	214501	4490
RONDONIA	TOTAL	136334	63	79023	48211	9037
	RURAL	49073	63	5053	43210	747
ACRE	TOTAL	47470	328	34285	9247	3610
	RURAL	13475	10	8705	4744	16
AMAZONAS	TOTAL	249275	747	148208	68080	32240
	RURAL	43599	-	137	42985	477
RORAIMA	TOTAL	20732	20084	90	102	456
	RURAL	4825	4717	90	18	-
PARA	TOTAL	543670	3283	293045	172660	74682
	RURAL	165859	-	65870	97670	2319
AMAPA	TOTAL	36055	29403	-	4477	2175
	RURAL	3926	3301	-	447	178
TOCANTINS	TOTAL	118364	71	77328	34810	6155
	RURAL	33993	71	7742	25427	753
REGIAO NORDESTE	TOTAL	4387760	12511	1768392	1815514	791343
	RURAL	1399585	9166	142111	1210791	37517
MARANHAO	TOTAL	641844	3705	177014	369171	91954
	RURAL	283674	2749	19503	255386	6036

MEC/SAG/CPS/CIP

ENSINO REGULAR DE 1. GRAU

3. ALUNADO

4.3.9 - NUMERO DE ALUNOS APROVADOS, POR DEPENDENCIA ADMINISTRATIVA,  
SEGUNDO A REGIAO, A UNIDADE DA FEDERACAO E LOCALIZACAO - 1988

UNIDADE DA FEDERACAO	LOCALIZACAO	ALUNOS APROVADOS				
		TOTAL	DEPENDENCIA ADMINISTRATIVA			
			FEDERAL	ESTADUAL	MUNICIPAL	PARTICULAR
PIAUI	TOTAL	314526	942	145191	121465	46928
	RURAL	125901	374	19090	103298	3139
CEARA	TOTAL	529388	1094	196761	206993	124540
	RURAL	143940	164	8162	133562	2052
RIO GRANDE DO NORTE	TOTAL	258506	16	123599	81300	53591
	RURAL	57466	16	16345	40222	883
PARAIBA	TOTAL	336619	138	128782	147004	60695
	RURAL	103682	121	12618	90002	941
PERNAMBUCO	TOTAL	773620	1729	336160	282783	152948
	RURAL	191951	1235	14810	165095	10811
ALAGOAS	TOTAL	238465	-	90641	94222	53602
	RURAL	77454	-	11407	57456	8591
SERGIPE	TOTAL	158152	310	75649	49374	32819
	RURAL	42455	310	10108	31290	747
BAHIA	TOTAL	1136640	4577	494595	463202	174266
	RURAL	373062	4197	30068	334480	4317
REGIÃO SUDESTE	TOTAL	6990108	9980	4432031	1307239	1240858
	RURAL	556313	986	307316	238182	9829
MINAS GERAIS	TOTAL	1300530	1495	799706	328567	170762
	RURAL	247354	119	52426	193161	1648
ESPIRITO SANTO	TOTAL	324940	276	223498	57228	43938
	RURAL	73425	88	61747	10909	681

ENSINO REGULAR DE 1. GRAU  
3. ALUNADO  
4.3.9 - NUMERO DE ALUNOS APROVADOS, POR DEPENDENCIA ADMINISTRATIVA,  
SEGUNDO A REGIAO, A UNIDADE DA FEDERACAO E LOCALIZACAO - 1988

UNIDADE DA FEDERACAO	LOCALIZACAO	ALUNOS APROVADOS				
		TOTAL	DEPENDENCIA ADMINISTRATIVA			
			FEDERAL	ESTADUAL	MUNICIPAL	PARTICULAR
RIO DE JANEIRO	TOTAL	1355097	8209	336456	553792	456640
	RURAL	69390	779	32278	32384	3949
SAO PAULO	TOTAL	4009541	-	3072371	367652	569518
	RURAL	166144	-	160865	1728	3551
REGIÃO SUL	TOTAL	2683234	2126	1515549	804027	361532
	RURAL	558816	662	187397	364445	6312
PARANA	TOTAL	1113690	260	642543	353664	117223
	RURAL	217492	260	44704	170718	1810
SANTA CATARINA	TOTAL	535069	1014	367631	108714	57710
	RURAL	138846	136	90606	47985	119
RIO GRANDE DO SUL	TOTAL	1034475	852	505375	341649	186599
	RURAL	202478	266	52087	145742	4383
REGIÃO CENTRO-OESTE	TOTAL	1113634	4138	705823	229181	174492
	RURAL	141510	2542	30039	107435	1494
MATO GROSSO DO SUL	TOTAL	224211	534	133687	59796	30194
	RURAL	24188	534	3177	19913	564
MATO GROSSO	TOTAL	247118	195	158405	57063	31455
	RURAL	42436	195	3278	38527	436
GOIAS	TOTAL	493049	2264	312447	112322	66016
	RURAL	70870	1813	19568	48995	494

MEC/SAG/CPS/CIP

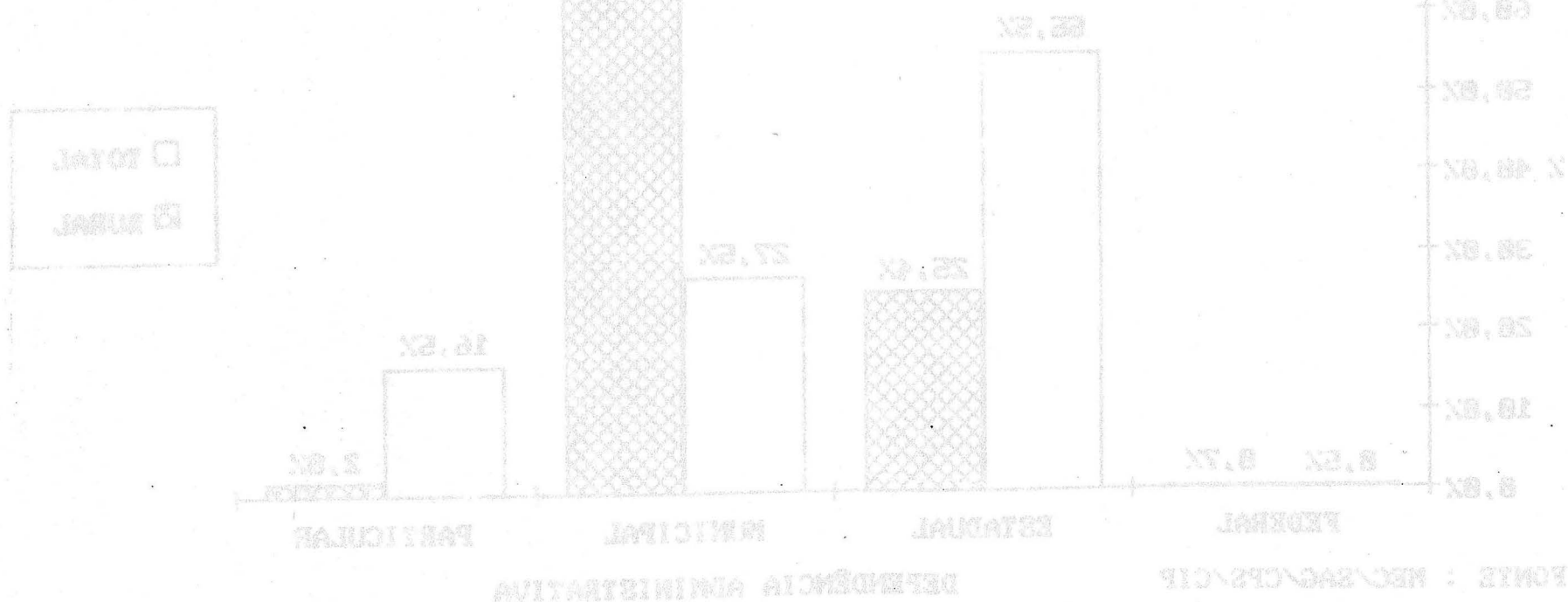
ENSINO REGULAR DE 1. GRAU

3. ALUNADO

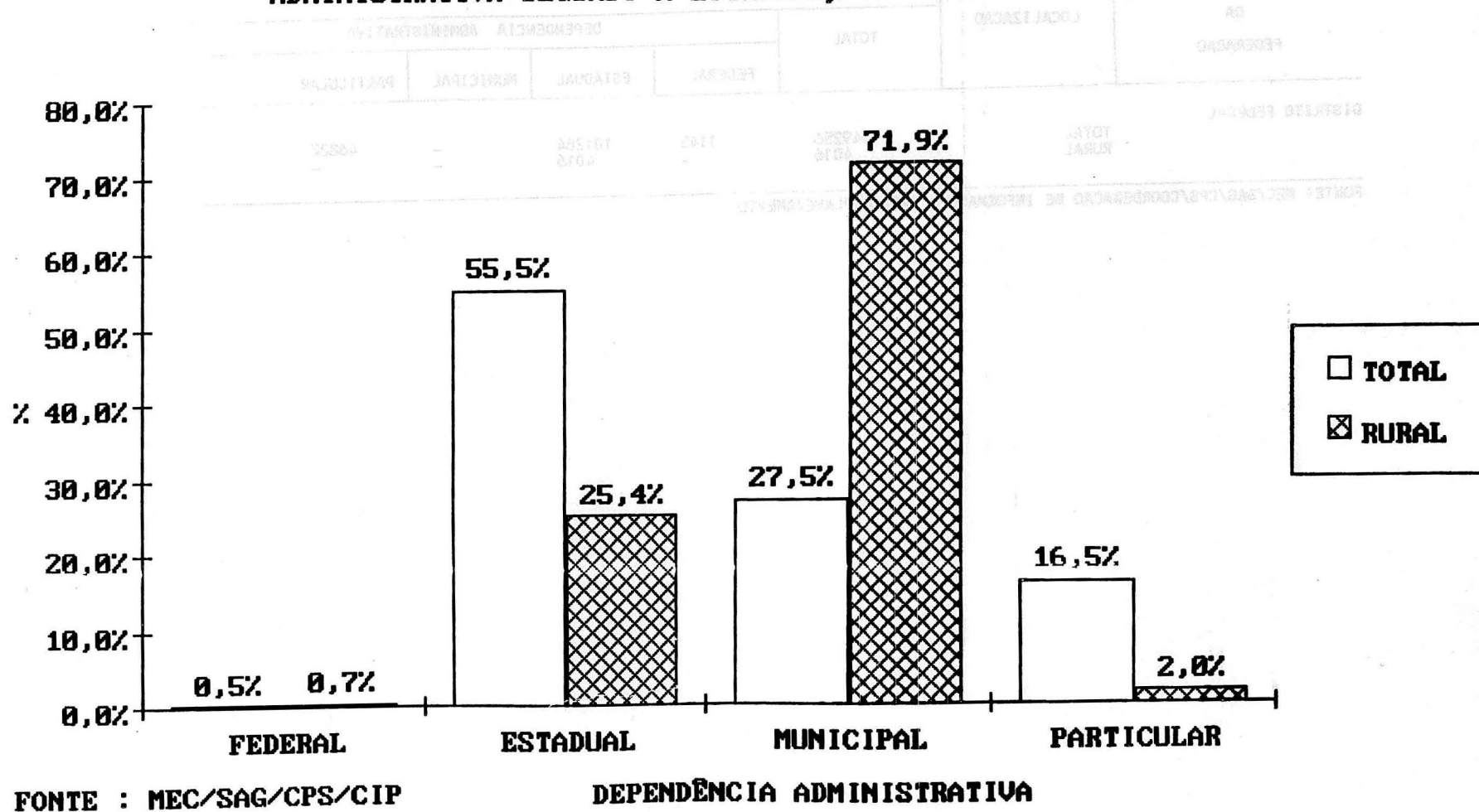
4.3.9 - NUMERO DE ALUNOS APROVADOS, POR DEPENDENCIA ADMINISTRATIVA,  
SEGUNDO A REGIAO, A UNIDADE DA FEDERACAO E LOCALIZACAO - 1988

UNIDADE DA FEDERACAO	LOCALIZACAO	ALUNOS APROVADOS				
		TOTAL	DEPENDENCIA ADMINISTRATIVA			
			FEDERAL	ESTADUAL	MUNICIPAL	PARTICULAR
DISTRITO FEDERAL	TOTAL	149256	1145	101284	-	46827
	RURAL	4016	-	4016	-	-

FONTE: MEC/SAG/CPS/COORDENACAO DE INFORMACOES PARA O PLANEJAMENTO



**4.3.9.A - DISTRIBUIÇÃO PERCENTUAL DE APROVADOS NO 1º GRAU POR DEPENDÊNCIA ADMINISTRATIVA SEGUNDO A LOCALIZAÇÃO - BRASIL - 1988**



MEC/SAG/CPS/CIP

ENSINO REGULAR DE 1. GRAU  
3. ALUNADO

4.3.10 - NUMERO DE ALUNOS APROVADOS POR SERIE, SEGUNDO A REGIAO, A UNIDADE DA FEDERACAO E LOCALIZACAO - 1988

UNIDADE DA FEDERACAO	LOCALI- ZACAO	ALUNOS APROVADOS									
		TOTAL	SERIE								
			1.	2.	3.	4.	5.	6.	7.	8.	
BRASIL	TOTAL RURAL	16326636 2970974	3619491 1230906	2765717 685670	2552961 493310	2215605 366492	1734387 81559	1372468 50474	1109703 35899	956304 26664	
REGIAO NORTE	TOTAL RURAL	1151900 314750	334706 147213	219288 73324	176753 49408	140930 30348	99042 6038	76231 4137	57115 2583	47835 1699	
RONDONIA	TOTAL RURAL	136334 49073	32778 15649	29777 13659	24389 10151	18752 7329	11401 1021	8370 654	6223 404	4644 206	
ACRE	TOTAL RURAL	47470 13475	13896 5990	9817 3553	7249 2263	5439 1307	3853 176	2924 102	2399 59	1893 25	
AMAZONAS	TOTAL RURAL	249275 43599	65523 23109	46412 11131	35410 5611	28960 3008	24976 165	19316 288	15623 205	13055 82	
RORAIMA	TOTAL RURAL	20732 4825	4691 1432	4141 1203	3428 881	2943 657	2103 297	1430 194	1074 82	922 79	
PARA	TOTAL RURAL	543670 165859	172404 83208	101501 35426	83005 24513	66095 14161	43449 3513	33129 2419	23572 1520	20515 1099	
AMAPA	TOTAL RURAL	36055 3926	7078 1142	6903 1108	6094 846	5201 584	3253 86	3269 65	2318 54	1939 41	
TOCANTINS	TOTAL RURAL	118364 33993	38336 16683	20737 7244	17178 5143	13540 3302	10007 780	7793 415	5906 259	4867 167	
REGIAO NORDESTE	TOTAL RURAL	4387760 1399585	1293073 698003	785094 313381	625397 200410	517176 133593	385949 21798	307319 14462	253109 10560	220643 7378	
MARANHAO	TOTAL RURAL	641844 283674	252448 167618	106084 51535	79053 31858	63613 20236	47986 4822	36897 3383	29982 2417	25781 1805	

UNIDADE DA FEDERACAO	LOCALI- ZACAO	ALUNOS APROVADOS								
		TOTAL	SERIE							
			1.	2.	3.	4.	5.	6.	7.	8.
PIAUI	TOTAL RURAL	314526 125901	106551 64115	60267 28512	45594 17795	36137 12266	22665 1357	17846 795	13679 588	11787 473
CEARA	TOTAL RURAL	529388 143940	132425 60725	101000 37729	79380 23698	65053 14769	48992 3039	40143 1956	32871 1193	29524 831
RIO GRANDE DO NORTE	TOTAL RURAL	258506 57466	57624 21605	47119 14874	38543 10165	33304 7307	26549 1356	21548 950	17761 684	16058 525
PARAIBA	TOTAL RURAL	336619 103682	96847 50870	63497 24993	49409 15799	41717 11054	27387 408	21762 259	19412 169	16588 130
PERNAMBUCO	TOTAL RURAL	773620 191951	179991 77145	138979 47726	117378 32648	101746 23774	77179 4252	62259 2880	51382 2055	44706 1471
ALAGOAS	TOTAL RURAL	238465 77454	66140 35455	44923 19118	34465 11742	28344 7793	21832 1415	17072 891	13848 657	11841 383
SERGIPE	TOTAL RURAL	158152 42455	38737 16615	29356 10383	23631 7504	20534 5565	15437 843	12027 637	9857 544	8573 364
BAHIA	TOTAL RURAL	1136640 373062	362310 203855	193869 78511	157944 49201	126728 30829	97922 4306	77765 2711	64317 2253	55785 1396
REGIÃO SUDESTE	TOTAL RURAL	6990108 556313	1228496 194502	1110046 138533	1136034 100648	1014401 79887	831341 16102	665643 11471	538653 8438	465494 6732
MINAS GERAIS	TOTAL RURAL	1300530 247354	123967 69976	100848 52133	286254 62502	251563 48366	178283 5181	141912 3853	116510 3003	101193 2340
ESPIRITO SANTO	TOTAL RURAL	324940 73425	64976 20789	59641 18475	53540 15691	47397 13066	34214 2221	26380 1366	20910 1000	17882 817

MEC/SAG/CPS/CIP

ENSINO REGULAR DE 1. GRAU  
3. ALUNADO

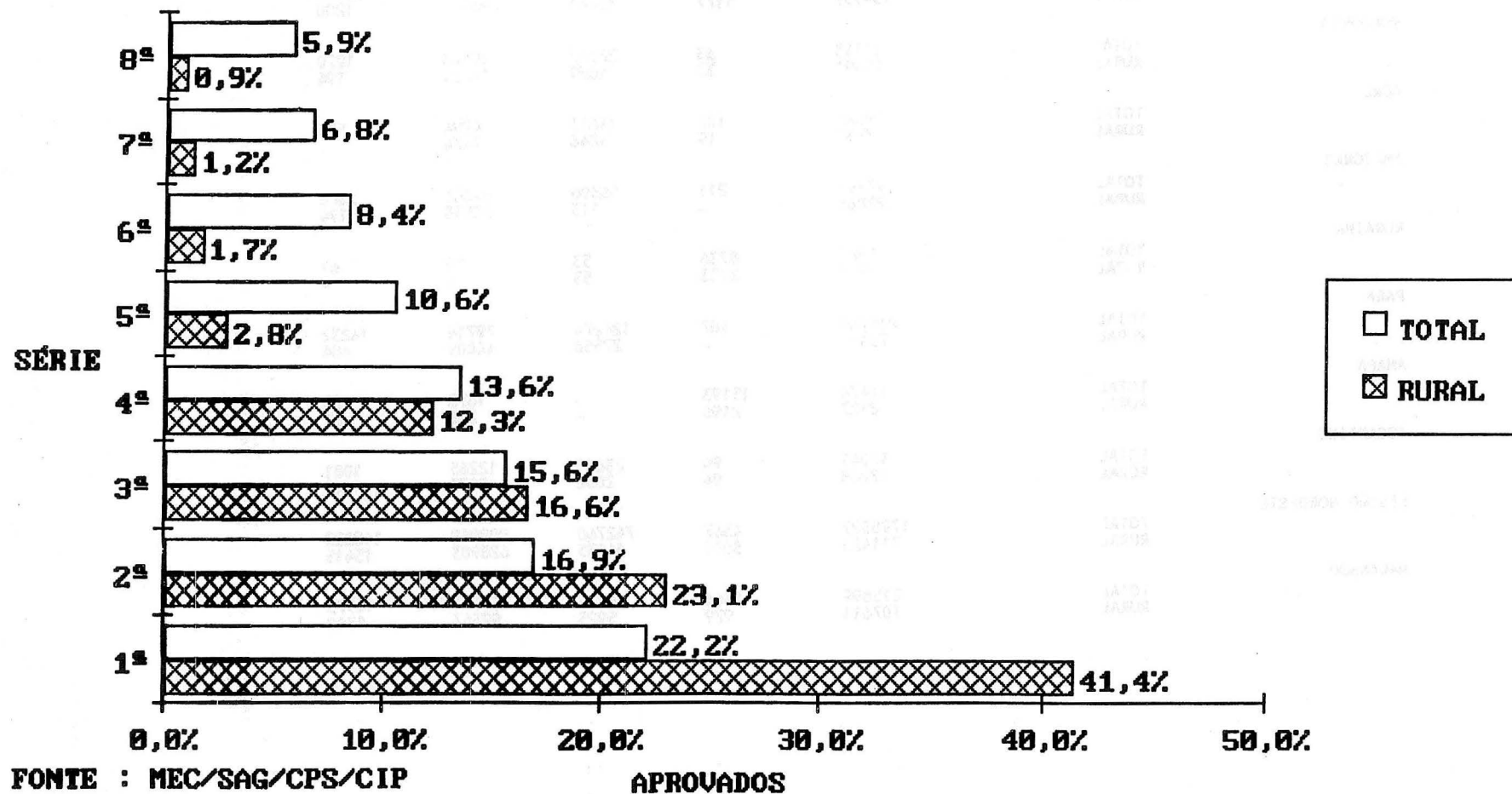
4.3.10 - NÚMERO DE ALUNOS APROVADOS POR SERIE, SEGUNDO A REGIAO, A UNIDADE DA FEDERACAO E LOCALIZACAO - 1988

UNIDADE DA FEDERACAO	LOCALI- ZACAO	ALUNOS APROVADOS								
		TOTAL	SERIE							
			1.	2.	3.	4.	5.	6.	7.	8.
<b>RIO DE JANEIRO</b>	TOTAL	1355097	247439	229630	208686	188930	159374	131373	100930	88735
	RURAL	69390	19144	16840	13405	10541	3526	2524	1860	1550
<b>SÃO PAULO</b>	TOTAL	4009541	792114	719927	587554	526511	459470	365978	300303	257684
	RURAL	166144	84593	51085	9050	7914	5174	3728	2575	2025
<b>REGIÃO SUL</b>	TOTAL	2683234	537244	471124	435202	386636	291974	224444	180611	155999
	RURAL	558816	141863	127331	115678	101584	33194	17437	12313	9416
<b>PARANA</b>	TOTAL	1113690	226659	197476	179241	159826	121464	93084	73810	62130
	RURAL	217492	58314	52448	46022	39291	7958	5839	4465	3155
<b>SANTA CATARINA</b>	TOTAL	535069	108923	94492	87862	80554	54089	42355	34934	31860
	RURAL	138846	36138	31479	29526	27102	5407	3855	2936	2403
<b>RIO GRANDE DO SUL</b>	TOTAL	1034475	201662	179156	168099	146256	116421	89005	71867	62009
	RURAL	202478	47411	43404	40130	35191	19829	7743	4912	3858
<b>REGIÃO CENTRO-OESTE</b>	TOTAL	1113634	225972	180165	179575	156462	126081	98831	80215	66333
	RURAL	141510	49325	33101	27166	21080	4427	2967	2005	1439
<b>MATO GROSSO DO SUL</b>	TOTAL	224211	46225	41288	35772	30688	24009	18509	15164	12556
	RURAL	24188	7845	6369	4894	3688	718	338	207	129
<b>MATO GROSSO</b>	TOTAL	247118	56446	48129	38757	32159	25636	19170	15055	11766
	RURAL	42436	14226	11302	8376	6329	1002	609	366	226
<b>GOIAS</b>	TOTAL	493049	115354	83250	74649	65649	53037	40647	33313	27150
	RURAL	70870	27254	15426	12640	10020	2086	1562	1079	803

UNIDADE DA FEDERACAO	LOCALIZACAO	ALUNOS APROVADOS											
		TOTAL	SERIE										
			1.	2.	3.	4.	5.	6.	7.	8.			
DISTRITO FEDERAL													
TOTAL RURAL		149256	7947	7498	30397	27966	23399	20505	16683	14861			
		4016	-	4	1256	1043	621	458	353	281			

FONTE: MEC/SAG/CPS/COORDENACAO DE INFORMACOES PARA O PLANEJAMENTO

**4.3.10.A - DISTRIBUIÇÃO PERCENTUAL DOS ALUNOS APROVADOS DE 1º GRAU  
POR SÉRIE E LOCALIZAÇÃO - BRASIL - 1988**



4.3.11 - NUMERO DE ALUNOS REPROVADOS, POR DEPENDENCIA ADMINISTRATIVA,  
SEGUNDO A REGIAO, A UNIDADE DA FEDERACAO E LOCALIZACAO - 1988

UNIDADE DA FEDERACAO	LOCALIZACAO	ALUNOS REPROVADOS				
		TOTAL	DEPENDENCIA ADMINISTRATIVA			
			FEDERAL	ESTADUAL	MUNICIPAL	PARTICULAR
BRASIL	TOTAL	5109014	32825	2838279	1861280	376630
	RURAL	1276228	9688	247026	999251	20263
REGIÃO NORTE	TOTAL	442526	24860	241512	152994	23160
	RURAL	139952	5177	37461	96114	1200
RONDONIA	TOTAL	43113	33	22567	19443	1070
	RURAL	19491	33	1639	17625	194
ACRE	TOTAL	19526	106	14621	4294	505
	RURAL	7739	19	5246	2474	-
AMAZONAS	TOTAL	97796	211	56396	35381	5808
	RURAL	22865	-	113	22558	194
RORAIMA	TOTAL	8869	8736	53	19	61
	RURAL	2891	2833	53	5	-
PARA AMAPA	TOTAL	218707	487	124274	79714	14232
	RURAL	72171	-	27558	44009	604
TOCANTINS	TOTAL	17474	15193	-	1878	403
	RURAL	2527	2198	-	268	61
REGIÃO NORDESTE	TOTAL	37041	94	23601	12265	1081
	RURAL	12268	94	2852	9175	147
MARANHÃO	TOTAL	1798327	4367	742768	902969	148223
	RURAL	711425	3072	64035	628903	15415
MARANHÃO	TOTAL	215899	1304	56958	142662	14975
	RURAL	107611	979	5925	99367	1340

MEC/SAG/CPS/CIP

ENSINO REGULAR DE 1. GRAU

3. ALUNADO

4.3.11 - NUMERO DE ALUNOS REPROVADOS, POR DEPENDENCIA ADMINISTRATIVA,  
SEGUNDO A REGIAO, A UNIDADE DA FEDERACAO E LOCALIZACAO - 1988

UNIDADE DA FEDERACAO	LOCALIZACAO	ALUNOS REPROVADOS				
		TOTAL	DEPENDENCIA ADMINISTRATIVA			
			FEDERAL	ESTADUAL	MUNICIPAL	PARTICULAR
PIAUI	TOTAL	178105	556	76155	92254	9140
	RURAL	92451	207	11213	80042	989
CEARA	TOTAL	176401	360	72405	79440	24196
	RURAL	56618	45	2585	53212	776
RIO GRANDE DO NORTE	TOTAL	133826	1	59313	61425	13087
	RURAL	50255	1	10565	39243	446
PARAIBA	TOTAL	109531	61	44126	56215	9129
	RURAL	36680	56	3716	32667	241
PERNAMBUCO	TOTAL	341704	573	148537	163332	29262
	RURAL	118959	443	6516	105603	6397
ALAGOAS	TOTAL	122180	-	44548	63647	13985
	RURAL	50617	-	5603	41187	3827
SERGIPE	TOTAL	96560	151	44048	45515	6846
	RURAL	41974	151	8185	33288	350
BAHIA	TOTAL	424121	1361	196678	198479	27603
	RURAL	156260	1190	9727	144294	1049
REGIÃO SUDESTE	TOTAL	1882059	1927	1237297	497730	145105
	RURAL	233027	143	93994	136853	2037
MINAS GERAIS	TOTAL	497309	281	295013	177965	24050
	RURAL	132598	48	17689	114357	504
ESPIRITO SANTO	TOTAL	81150	58	60161	17103	3828
	RURAL	23205	26	19037	4052	90

4.3.11 - NUMERO DE ALUNOS REPROVADOS, POR DEPENDENCIA ADMINISTRATIVA,  
SEGUNDO A REGIAO, A UNIDADE DA FEDERACAO E LOCALIZACAO - 1988

UNIDADE DA FEDERACAO	LOCALIZACAO	ALUNOS REPROVADOS				
		TOTAL	DEPENDENCIA ADMINISTRATIVA			
			FEDERAL	ESTADUAL	MUNICIPAL	PARTICULAR
RIO DE JANEIRO	TOTAL	407103	1588	145431	196440	63644
	RURAL	36837	69	17970	17936	862
SAO PAULO	TOTAL	896497	-	736692	106222	53583
	RURAL	40387	-	39298	508	581
REGIÃO SUL	TOTAL	660754	661	394280	225898	39915
	RURAL	143424	431	43071	98798	1124
PARANA	TOTAL	247471	150	147577	88297	11447
	RURAL	53935	150	8724	44775	286
SANTA CATARINA	TOTAL	127442	242	91334	31190	4676
	RURAL	36212	130	22275	13791	16
RIO GRANDE DO SUL	TOTAL	285841	269	155369	106411	23792
	RURAL	53277	151	12072	40232	822
REGIÃO CENTRO-OESTE	TOTAL	325348	1010	222422	81689	20227
	RURAL	48400	865	8465	38583	487
MATO GROSSO DO SUL	TOTAL	77398	360	48978	23747	4313
	RURAL	9744	360	1002	8230	152
MATO GROSSO	TOTAL	67919	16	42174	20509	5220
	RURAL	14921	16	771	13962	172
GOIAS	TOTAL	133214	619	88719	37433	6443
	RURAL	22410	489	5367	16391	163

MEC/SAG/CPS/CIP

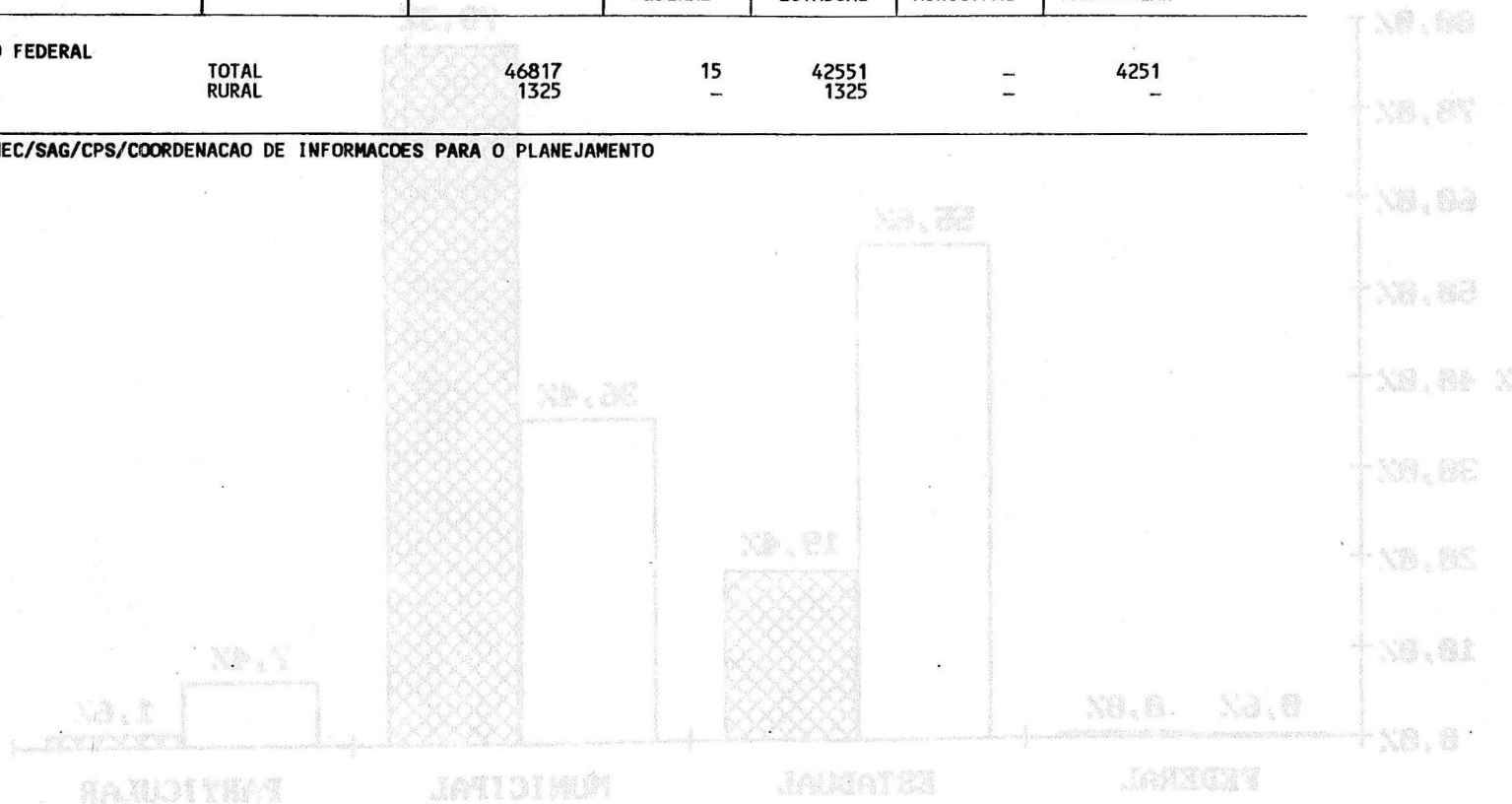
ENSINO REGULAR DE 1. GRAU

3. ALUNADO

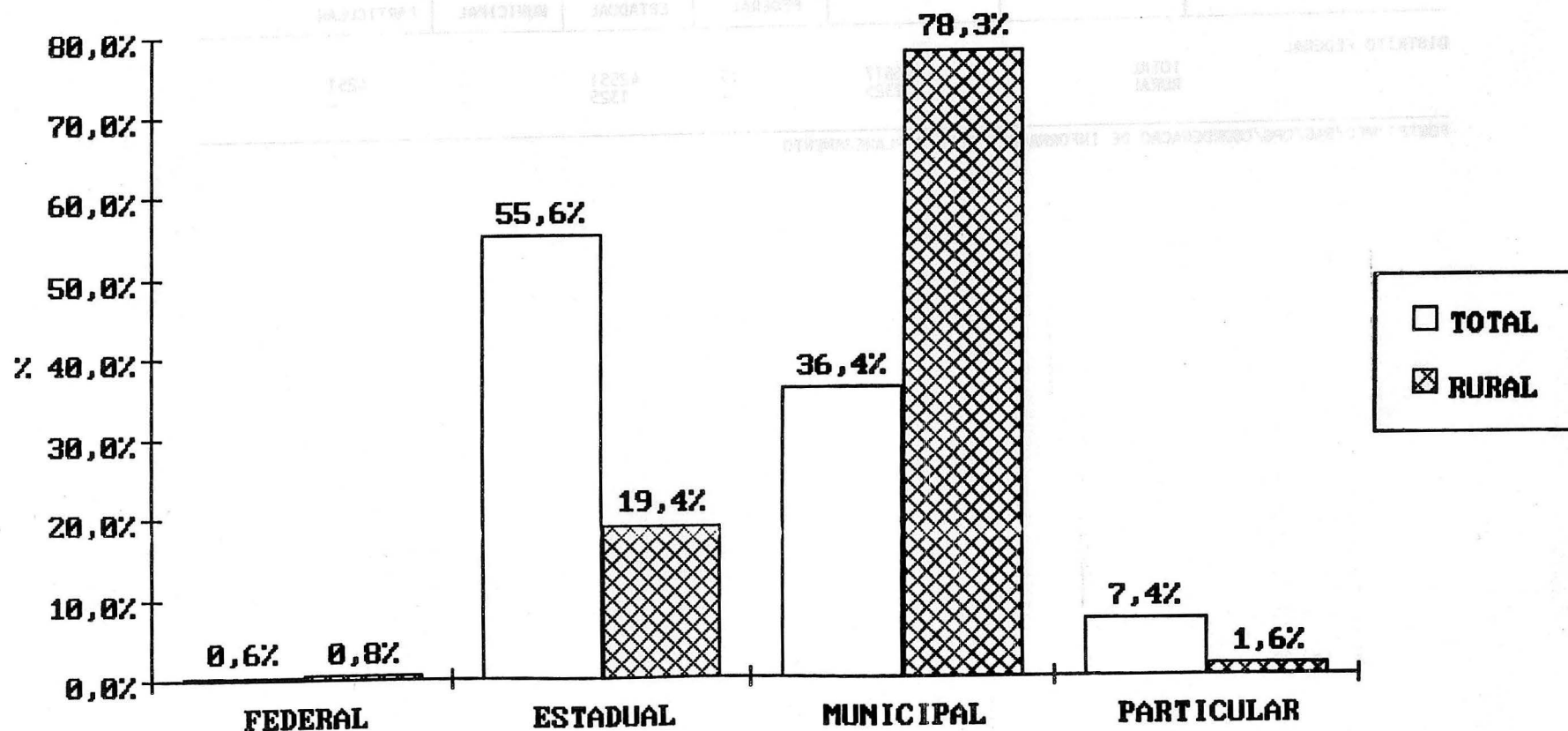
4.3.11 - NUMERO DE ALUNOS REPROVADOS, POR DEPENDENCIA ADMINISTRATIVA, SEGUNDO A REGIAO, A UNIDADE DA FEDERACAO E LOCALIZACAO - 1988

UNIDADE DA FEDERACAO	LOCALIZACAO	ALUNOS REPROVADOS				
		TOTAL	DEPENDENCIA ADMINISTRATIVA			
			FEDERAL	ESTADUAL	MUNICIPAL	PARTICULAR
DISTRITO FEDERAL	TOTAL	46817	15	42551	-	4251
	RURAL	1325	-	1325	-	-

FONTE: MEC/SAG/CPS/COORDENACAO DE INFORMACOES PARA O PLANEJAMENTO



**4.3.11.A - DISTRIBUIÇÃO PERCENTUAL DE REPROVADOS NO 1º GRAU POR DEPENDÊNCIA ADMINISTRATIVA SEGUNDO A LOCALIZAÇÃO - BRASIL - 1988**



FONTE : MEC/SAG/CPS/CIP

DEPENDÊNCIA ADMINISTRATIVA

UNIDADE DA FEDERACAO	LOCALI- ZACAO	ALUNOS REPROVADOS								
		TOTAL	SERIE							
			1.	2.	3.	4.	5.	6.	7.	8.
<b>BRASIL</b>	TOTAL RURAL	5109014 1276228	1499578 761804	972129 259298	649611 143146	433032 70591	742606 24014	421849 10619	257269 5022	132940 1734
<b>REGIÃO NORTE</b>	TOTAL RURAL	442526 139952	189979 92016	78965 25867	51106 12723	30747 5748	47058 2148	23829 984	13718 337	7124 129
<b>RONDONIA</b>	TOTAL RURAL	43113 19491	22143 13604	7231 3694	3686 1372	2273 566	4307 176	2142 61	852 16	479 2
<b>ACRE</b>	TOTAL RURAL	19526 7739	9086 5219	3632 1468	2084 698	1124 291	1843 45	983 15	592 2	182 1
<b>AMAZONAS</b>	TOTAL RURAL	97796 22865	37588 15300	18719 4709	11894 1852	6954 778	11273 132	5535 80	3855 8	1978 6
<b>RORAIMA</b>	TOTAL RURAL	8869 2891	3018 1485	1552 643	1215 375	895 196	1147 126	546 27	303 21	193 18
<b>PARA</b>	TOTAL RURAL	218707 72171	96254 46796	38680 12696	25650 6932	15762 3274	21993 1436	11264 713	5884 239	3220 85
<b>AMAPA</b>	TOTAL RURAL	17474 2527	4846 1442	2862 581	2406 333	1208 76	2938 57	1452 28	1194 9	568 1
<b>TOCANTINS</b>	TOTAL RURAL	37041 12268	17044 8170	6289 2076	4171 1161	2531 567	3557 176	1907 60	1038 42	504 16
<b>REGIÃO NORDESTE</b>	TOTAL RURAL	1798327 711425	747804 447887	333441 143049	211336 73822	136607 34907	176456 6817	94914 2814	61857 1579	35912 550
<b>MARANHÃO</b>	TOTAL RURAL	215899 107611	109841 75334	36569 16753	22749 8799	13063 4052	15447 1477	8860 648	6023 399	3347 149

UNIDADE DA FEDERACAO	LOCALI- ZACAO	ALUNOS REPROVADOS								
		TOTAL	SERIE							
			1.	2.	3.	4.	5.	6.	7.	8.
PIAUI	TOTAL RURAL	178105 92451	85594 60498	35397 18362	18787 8525	15811 4202	11822 553	5735 189	3197 101	1762 21
CEARA	TOTAL RURAL	176401 56618	62872 30861	36492 14384	23344 7034	16004 3484	17432 461	9758 229	6561 128	3938 37
RIO GRANDE DO NORTE	TOTAL RURAL	133826 50255	53762 29532	26207 11246	16387 5705	10228 2853	14310 634	6780 164	4037 108	2115 13
PARAIBA	TOTAL RURAL	109531 36680	40969 21786	21725 8386	13126 4215	7787 2024	12379 161	6446 45	4562 27	2537 36
PERNAMBUCO	TOTAL RURAL	341704 118959	114433 66696	66391 26877	45346 15370	29220 7111	42371 1668	23045 724	13225 391	7673 122
ALAGOAS	TOTAL RURAL	122180 50617	53564 31147	24330 10969	13805 5234	8255 2322	10315 521	6201 248	3580 136	2130 40
SERGIPE	TOTAL RURAL	96560 41974	45924 26616	17878 8642	9612 4054	7675 1921	7169 413	4089 189	2604 71	1609 68
BAHIA	TOTAL RURAL	424121 156260	180845 105417	68452 27430	48180 14886	28564 6938	45211 929	24000 378	18063 213	10801 64
REGIÃO SUDESTE	TOTAL RURAL	1882059 233027	292876 123434	420181 51395	269420 33209	167971 14803	350673 5815	203106 2705	120627 1229	57205 437
MINAS GERAIS	TOTAL RURAL	497309 132598	90471 69891	36234 25235	93232 23405	52359 9950	100778 2275	63532 1147	39649 505	21054 190
ESPIRITO SANTO	TOTAL RURAL	81150 23205	28980 13390	13388 5285	9629 2825	6001 1050	11018 389	6397 152	3903 95	1834 19

MEC/SAG/CPS/CIP

ENSINO REGULAR DE 1. GRAU  
3. ALUNADO

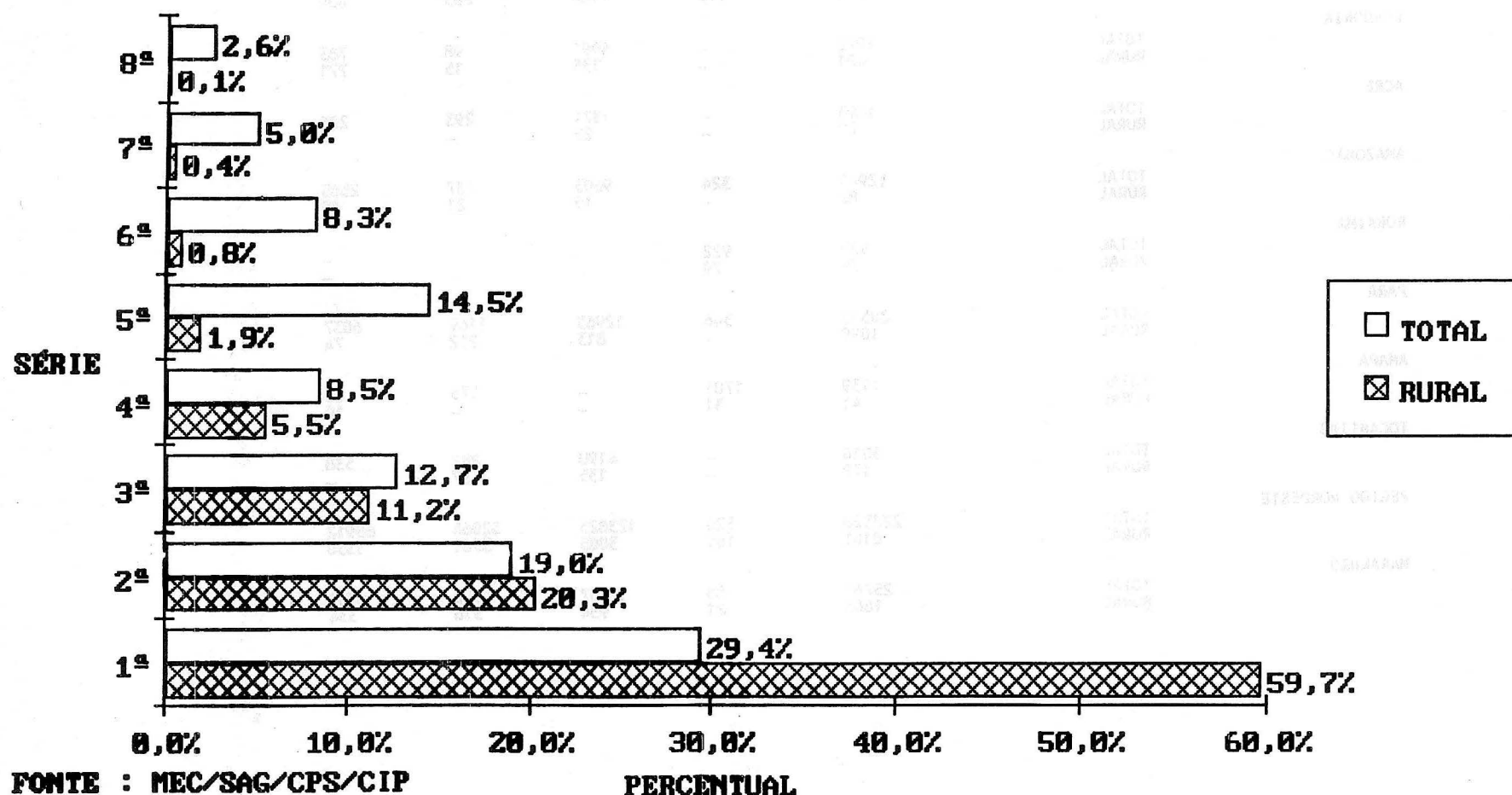
4.3.12 - NUMERO DE ALUNOS REPROVADOS POR SERIE, SEGUNDO A REGIAO, A UNIDADE DA FEDERACAO E LOCALIZACAO - 1988

UNIDADE DA FEDERACAO	LOCALI- ZACAO	ALUNOS REPROVADOS								
		TOTAL	SERIE							
			1.	2.	3.	4.	5.	6.	7.	8.
RIO DE JANEIRO	TOTAL	407103	115027	70187	55428	39526	58164	35813	22044	10914
	RURAL	36837	16641	8710	5329	2892	1851	862	404	148
SÃO PAULO	TOTAL	896497	58398	300372	111131	70085	180713	97364	55031	23403
	RURAL	40387	23512	12165	1650	911	1300	544	225	80
REGIÃO SUL	TOTAL	660754	182210	93387	75215	70176	110378	67230	40663	21495
	RURAL	143424	71083	29011	17553	12370	7840	3490	1598	479
PARANA	TOTAL	247471	67080	41150	30896	18536	47207	24674	12598	5330
	RURAL	53935	29383	11524	6543	3039	2111	859	392	84
SANTA CATARINA	TOTAL	127442	38635	19706	15178	13760	19132	10146	6814	4071
	RURAL	36212	17434	7697	4617	3440	1763	759	376	126
RIO GRANDE DO SUL	TOTAL	285841	76495	32531	29141	37880	44039	32410	21251	12094
	RURAL	53277	24266	9790	6393	5891	3966	1872	830	269
REGIÃO CENTRO-OESTE	TOTAL	325348	86709	46155	42534	27531	58041	32770	20404	11204
	RURAL	48400	27384	9976	5839	2763	1394	626	279	139
MATO GROSSO DO SUL	TOTAL	77398	22495	12401	9200	6088	14043	7426	3586	2159
	RURAL	9744	5789	2141	1077	504	169	53	9	2
MATO GROSSO	TOTAL	67919	22991	11579	9016	5275	9696	5216	2712	1434
	RURAL	14921	8811	3359	1655	658	294	82	22	40
GOIAS	TOTAL	133214	40940	21884	16457	10954	20489	11787	7020	3683
	RURAL	22410	12783	4476	2716	1314	584	322	153	62

UNIDADE DA FEDERACAO	LOCALIZACAO	ALUNOS REPROVADOS									
		TOTAL	SERIE								
			1.	2.	3.	4.	5.	6.	7.	8.	
DISTRITO FEDERAL											
TOTAL RURAL		46817	283	291	7861	5214	13813	8341	7086	3928	
		1325	1	-	391	287	347	169	95	35	

FONTE: MEC/SAG/CPS/COORDENACAO DE INFORMACOES PARA O PLANEJAMENTO

**4.3.12.A - DISTRIBUIÇÃO PERCENTUAL DOS ALUNOS REPROVADOS DE 1º GRAU  
POR SÉRIE E LOCALIZAÇÃO - BRASIL - 1988**



4.3.13 - NUMERO DE CONCLUINTEs POR DEPENDENCIA ADMINISTRATIVA,  
SEGUNDO A REGIAO, A UNIDADE DA FEDERACAO E LOCALIZACAO - 1988

UNIDADE DA FEDERACAO	LOCALIZACAO	CONCLUINTEs				
		TOTAL	DEPENDENCIA ADMINISTRATIVA			
			FEDERAL	ESTADUAL	MUNICIPAL	PARTICULAR
BRASIL	TOTAL	958463	5827	622817	110034	219785
	RURAL	27616	465	17097	7251	2803
REGIAO NORTE	TOTAL	48200	3293	32221	2454	10232
	RURAL	1919	110	1124	285	400
RONDONIA	TOTAL	4972	-	4091	98	783
	RURAL	421	-	135	15	271
ACRE	TOTAL	1893	-	1374	293	226
	RURAL	25	-	25	-	-
AMAZONAS	TOTAL	12949	324	9603	437	2585
	RURAL	82	-	16	21	45
RORAIMA	TOTAL	922	922	-	-	-
	RURAL	79	79	-	-	-
PARA AMAPA	TOTAL	20515	346	12963	1169	6037
	RURAL	1099	-	813	212	74
AMAPA	TOTAL	1939	1701	-	175	63
	RURAL	41	31	-	-	10
TOCANTINS	TOTAL	5010	-	4190	282	538
	RURAL	172	-	135	37	-
REGIAO NORDESTE	TOTAL	222328	523	123825	32068	65912
	RURAL	8101	185	3005	3561	1350
MARANHAO	TOTAL	25769	88	12307	4592	8782
	RURAL	1805	21	934	516	334

MEC/SAG/CPS/CIP

ENSINO REGULAR DE 1. GRAU

3. ALUNADO

4.3.13 - NUMERO DE CONCLUINTEs POR DEPENDENCIA ADMINISTRATIVA,  
SEGUNDO A REGIAO, A UNIDADE DA FEDERACAO E LOCALIZACAO - 1988

UNIDADE DA FEDERACAO	LOCALIZACAO	CONCLUINTEs				
		TOTAL	DEPENDENCIA ADMINISTRATIVA			
			FEDERAL	ESTADUAL	MUNICIPAL	PARTICULAR
PIAUI	TOTAL	11787	32	6172	612	4971
	RURAL	473	-	84	124	265
CEARA	TOTAL	30741	157	13873	5933	10778
	RURAL	1372	-	109	1236	27
RIO GRANDE DO NORTE	TOTAL	16058	-	8707	3406	3945
	RURAL	525	-	187	316	22
PARAIBA	TOTAL	16707	-	10190	1400	5117
	RURAL	250	-	190	60	-
PERNAMBUCO	TOTAL	44808	105	27340	6556	10807
	RURAL	1508	62	546	791	109
ALAGOAS	TOTAL	11841	-	5191	1338	5312
	RURAL	383	-	126	31	226
SERGIPE	TOTAL	8573	34	5402	693	2444
	RURAL	364	34	255	67	8
BAHIA	TOTAL	56044	107	34643	7538	13756
	RURAL	1421	68	574	420	359
REGIAO SUDESTE	TOTAL	465329	1386	298940	62671	102332
	RURAL	6748	66	5102	970	610
MINAS GERAIS	TOTAL	100365	138	73720	8135	18372
	RURAL	2260	8	1604	558	90
ESPIRITO SANTO	TOTAL	18050	-	11736	2697	3617
	RURAL	913	-	794	34	85

4.3.13 - NUMERO DE CONCLUINTES POR DEPENDENCIA ADMINISTRATIVA,  
SEGUNDO A REGIAO, A UNIDADE DA FEDERACAO E LOCALIZACAO - 1988

UNIDADE DA FEDERACAO	LOCALIZACAO	CONCLUINTES				
		TOTAL	DEPENDENCIA ADMINISTRATIVA			
			FEDERAL	ESTADUAL	MUNICIPAL	PARTICULAR
RIO DE JANEIRO	TOTAL	89230	1248	21520	30341	36121
	RURAL	1550	58	921	370	201
SAO PAULO	TOTAL	257684	-	191964	21498	44222
	RURAL	2025	-	1783	8	234
REGIAO SUL	TOTAL	156017	198	117872	9524	28423
	RURAL	9416	-	6762	2273	381
PARANA	TOTAL	62130	-	50803	2732	8595
	RURAL	3155	-	2316	630	209
SANTA CATARINA	TOTAL	31860	78	25291	1871	4620
	RURAL	2403	-	2178	218	7
RIO GRANDE DO SUL	TOTAL	62027	120	41778	4921	15208
	RURAL	3858	-	2268	1425	165
REGIAO CENTRO-OESTE	TOTAL	66589	427	49959	3317	12886
	RURAL	1432	104	1104	162	62
MATO GROSSO DO SUL	TOTAL	12556	-	8677	1411	2468
	RURAL	129	-	113	16	-
MATO GROSSO	TOTAL	11795	8	9898	123	1766
	RURAL	229	8	122	81	18
GOIAS	TOTAL	27192	145	20439	1783	4825
	RURAL	794	96	589	65	44


MEC/SAG/CPS/CIP

ENSINO REGULAR DE 1. GRAU  
3. ALUNADO

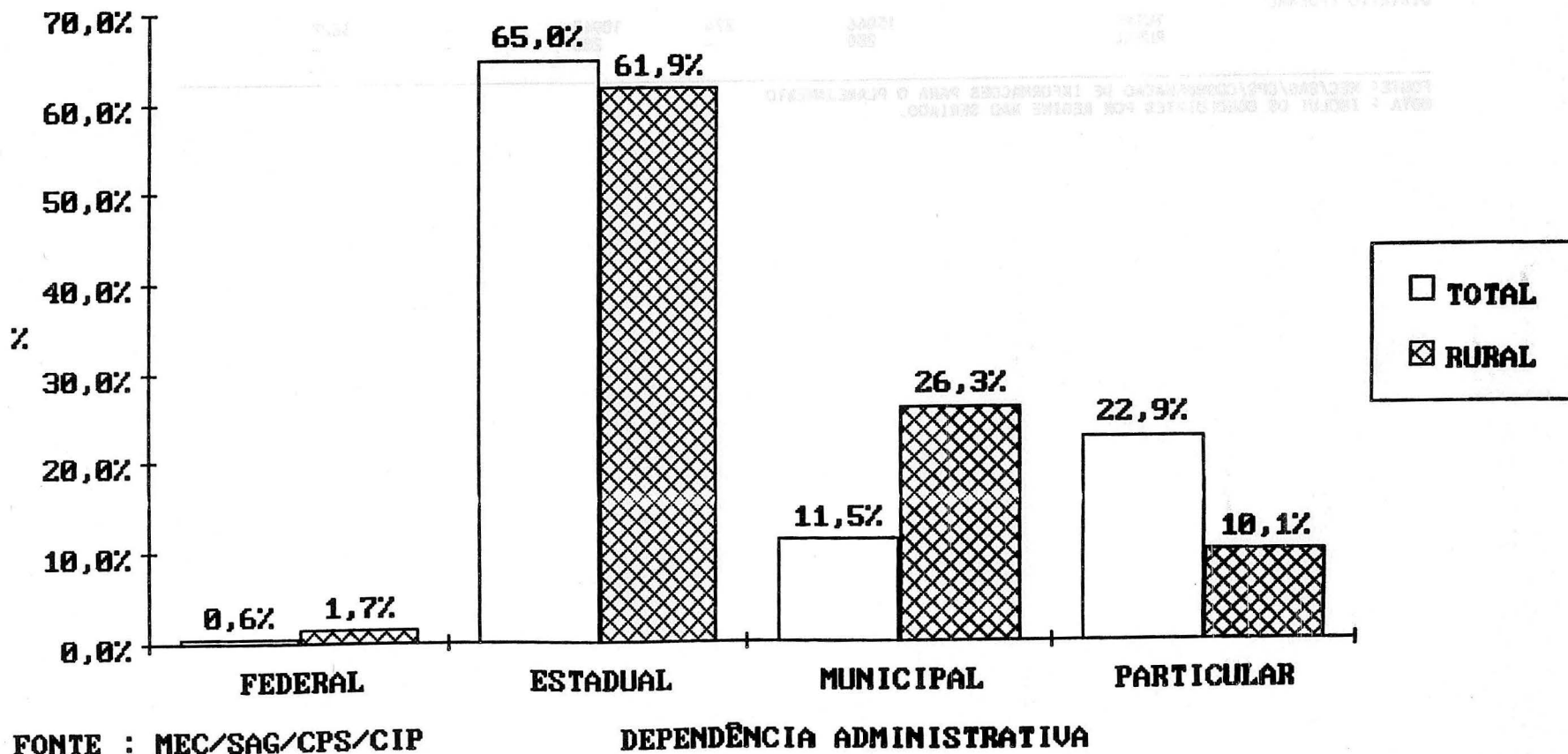
4.3.13 - NUMERO DE CONCLUINTES POR DEPENDENCIA ADMINISTRATIVA,  
SEGUNDO A REGIAO, A UNIDADE DA FEDERACAO E LOCALIZACAO - 1988

UNIDADE DA FEDERACAO	LOCALIZACAO	CONCLUINTES				
		TOTAL	DEPENDENCIA ADMINISTRATIVA			
			FEDERAL	ESTADUAL	MUNICIPAL	PARTICULAR
DISTRITO FEDERAL	TOTAL	15046	274	10945	-	3827
	RURAL	280	-	280	-	-

FONTE: MEC/SAG/CPS/COORDENACAO DE INFORMACOES PARA O PLANEJAMENTO  
NOTA: INCLUI OS CONCLUINTES POR REGIME NAO SERIADO.



**4.3.13.A - DISTRIBUIÇÃO PERCENTUAL DO NÚMERO DE CONCLUÍNTES DE 1º GRAU POR DEPENDÊNCIA ADMINISTRATIVA SEGUNDO A LOCALIZAÇÃO - BRASIL - 1988**



MEC/SAG/CPS/CIP

ENSINO REGULAR DE 1. GRAU

3. ALUNADO

4.3.14 - NUMERO DE CONCLUINTES POR IDADE, SEGUNDO A REGIAO, A UNIDADE DA FEDERACAO E LOCALIZACAO - 1988

UNIDADE DA FEDERACAO	LOCALIZACAO	CONCLUINTES				
		TOTAL	IDADE			
			MENOS DE 14 ANOS	14 ANOS	15 ANOS	MAIS DE 15 ANOS
BRASIL	TOTAL RURAL	958463 27616	48883 1288	229393 4725	233128 5832	447059 15771
REGIÃO NORTE	TOTAL RURAL	48200 1919	1963 72	6790 209	10107 315	29340 1323
RONDONIA	TOTAL RURAL	4972 421	407 50	788 121	1062 76	2715 174
ACRE	TOTAL RURAL	1893 25	49 -	216 -	290 3	1338 22
AMAZONAS	TOTAL RURAL	12949 82	356 -	1614 -	2452 13	8527 69
RORAIMA	TOTAL RURAL	922 79	24 -	165 3	217 13	516 63
PARA	TOTAL RURAL	20515 1099	900 19	3097 74	4760 177	11758 829
AMAPA	TOTAL RURAL	1939 41	76 2	390 10	428 16	1045 13
TOCANTINS	TOTAL RURAL	5010 172	151 1	520 1	898 17	3441 153
REGIÃO NORDESTE	TOTAL RURAL	222328 8101	7503 496	28860 645	44008 1170	141957 5790
MARANHÃO	TOTAL RURAL	25769 1805	626 26	2780 125	5539 284	16824 1370

## 4.3.14 - NUMERO DE CONCLUINTES POR IDADE, SEGUNDO A REGIAO, A UNIDADE DA FEDERACAO E LOCALIZACAO - 1988

UNIDADE DA FEDERACAO	LOCALIZACAO	CONCLUINTES				
		TOTAL	IDADE			
			MENOS DE 14 ANOS	14 ANOS	15 ANOS	MAIS DE 15 ANOS
PIAUI	TOTAL RURAL	11787 473	304 22	1259 49	2312 113	7912 289
CEARA	TOTAL RURAL	30741 1372	1535 296	3920 136	6091 168	19195 772
RIO GRANDE DO NORTE	TOTAL RURAL	16058 525	564 4	1818 37	2745 49	10931 435
PARAIBA	TOTAL RURAL	16707 250	588 77	2111 28	3134 17	10874 128
PERNAMBUCO	TOTAL RURAL	44808 1508	1458 26	7282 113	9595 228	26473 1141
ALAGOAS	TOTAL RURAL	11841 383	379 -	1745 31	2311 63	7406 289
SERGIPE	TOTAL RURAL	8573 364	133 1	1042 22	1627 45	5771 296
BAHIA	TOTAL RURAL	56044 1421	1916 44	6903 104	10654 203	36571 1070
REGIÃO SUDESTE	TOTAL RURAL	465329 6748	20492 236	129894 1323	126123 1619	188820 3570
MINAS GERAIS	TOTAL RURAL	100365 2260	3023 29	22949 342	26192 494	48201 1395
ESPIRITO SANTO	TOTAL RURAL	18050 913	1356 83	4424 146	4574 194	7696 490

MEC/SAG/CPS/CIP

ENSINO REGULAR DE 1. GRAU

3. ALUNADO

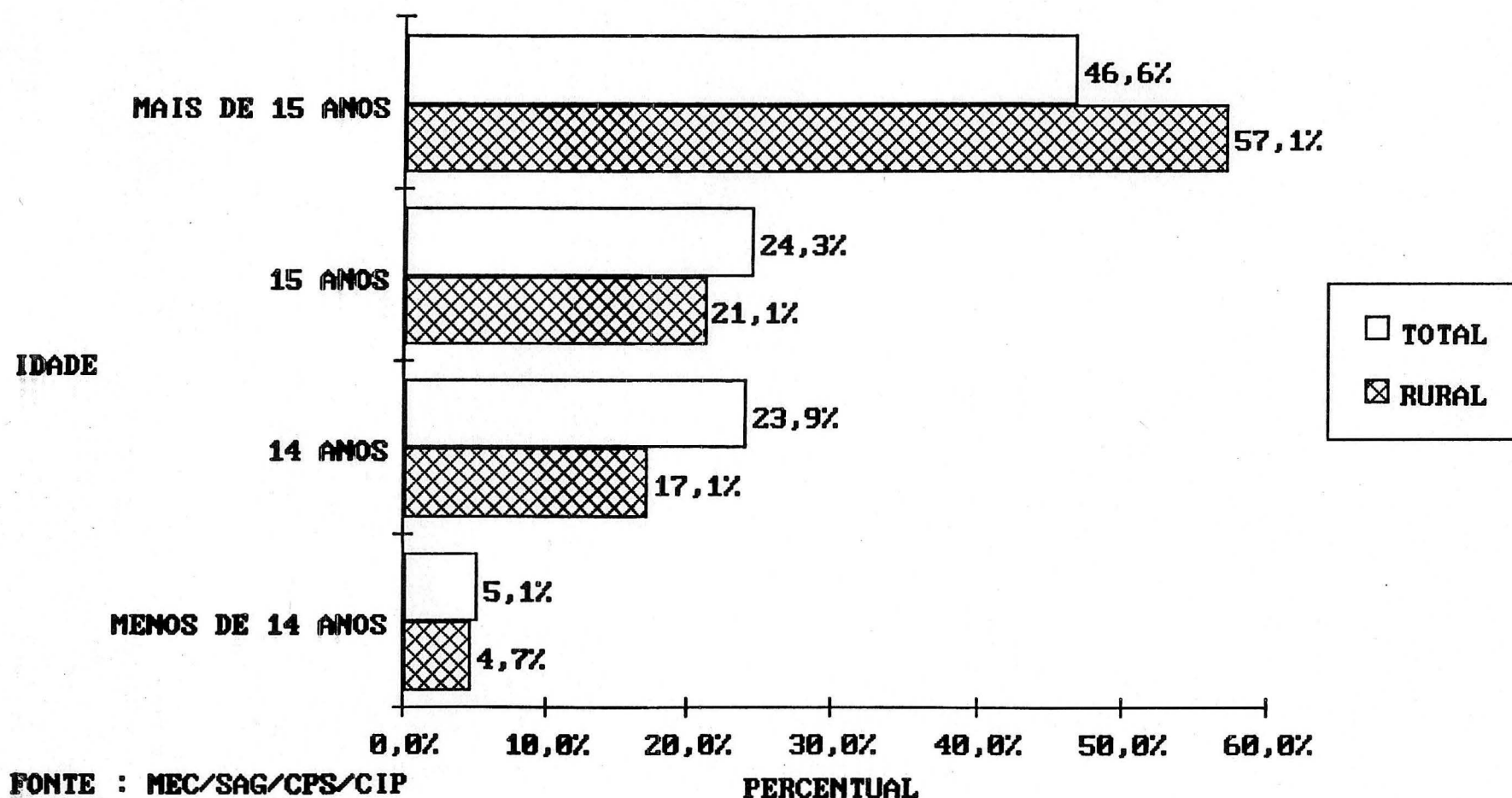
4.3.14 - NUMERO DE CONCLUINTES POR IDADE, SEGUNDO A REGIAO, A UNIDADE DA FEDERACAO E LOCALIZACAO - 1988

UNIDADE DA FEDERACAO	LOCALIZACAO	CONCLUINTES				
		TOTAL	IDADE			
			MENOS DE 14 ANOS	14 ANOS	15 ANOS	MAIS DE 15 ANOS
RIO DE JANEIRO	TOTAL	89230	7832	24675	25038	31685
	RURAL	1550	54	277	359	860
SÃO PAULO	TOTAL	257684	8281	77846	70319	101238
	RURAL	2025	70	558	572	825
REGIÃO SUL	TOTAL	156017	14876	49581	37878	53682
	RURAL	9416	447	2388	2423	4158
PARANA	TOTAL	62130	5496	17701	14262	24671
	RURAL	3155	94	499	579	1983
SANTA CATARINA	TOTAL	31860	1910	12241	9486	8223
	RURAL	2403	103	807	762	731
RIO GRANDE DO SUL	TOTAL	62027	7470	19639	14130	20788
	RURAL	3858	250	1082	1082	1444
REGIÃO CENTRO-OESTE	TOTAL	66589	4049	14268	15012	33260
	RURAL	1432	37	160	305	930
MATO GROSSO DO SUL	TOTAL	12556	834	2748	2729	6245
	RURAL	129	-	14	35	80
MATO GROSSO	TOTAL	11795	315	1820	2577	7083
	RURAL	229	-	7	53	169
GOIAS	TOTAL	27192	1655	5098	6224	14215
	RURAL	794	28	66	155	545

UNIDADE DA FEDERACAO	LOCALIZACAO	CONCLUINTES				
		TOTAL	IDADE			
			MENOS DE 14 ANOS	14 ANOS	15 ANOS	MAIS DE 15 ANOS
DISTRITO FEDERAL	TOTAL RURAL	15046 280	1245 9	4602 73	3482 62	5717 136

FONTE: MEC/SAG/CPS/COORDENACAO DE INFORMACOES PARA O PLANEJAMENTO  
 NOTA: INCLUI OS CONCLUINTES POR REGIME NAO SERIADO.

**4.3.14.A - DISTRIBUIÇÃO PERCENTUAL DO NÚMERO DE CONCLUINTES DE 1º GRAU POR IDADE SEGUNDO A LOCALIZAÇÃO - BRASIL - 1988**





UNIDADE DA FEDERACAO	LOCA- LIZA- CAO	TURMAS										
		TOTAL	SERIE									
			1.	2.	3.	4.	5.	6.	7.	8.	MULTI- SERIADAS	NAO SERIADAS
BRASIL	TOTAL	952603	184440	127887	109841	93964	92621	69149	54530	44144	141943	34084
	RURAL	265538	60313	22133	14591	12344	5357	3774	2904	2340	137630	4152
REGIÃO NORTE	TOTAL	70749	17602	9076	7169	5809	5424	3730	2739	2186	16922	92
	RURAL	27398	6008	1644	1052	846	450	284	205	152	16745	12
RONDONIA	TOTAL	8929	1884	983	776	635	702	474	345	258	2871	1
	RURAL	4205	742	195	119	98	79	46	32	25	2868	1
ACRE	TOTAL	3103	711	393	286	225	213	149	117	98	910	1
	RURAL	1297	221	68	38	28	15	8	6	4	908	1
AMAZONAS	TOTAL	14592	3506	1981	1538	1159	1255	916	713	581	2943	-
	RURAL	4361	1052	220	89	58	13	8	4	4	2913	-
RORAIMA	TOTAL	1424	303	195	180	147	138	100	74	58	229	-
	RURAL	510	89	45	43	37	21	20	17	10	228	-
PARA	TOTAL	32497	8810	4249	3322	2757	2301	1545	1051	842	7613	7
	RURAL	13275	3242	875	585	475	253	154	113	83	7495	-
AMAPA	TOTAL	2364	502	365	330	254	240	156	139	96	247	35
	RURAL	546	106	64	59	47	8	5	4	3	247	3
TOCANTINS	TOTAL	7840	1886	910	737	632	575	390	300	253	2109	48
	RURAL	3204	556	177	119	103	61	43	29	23	2086	7
REGIÃO NORDESTE	TOTAL	285866	77070	39038	29128	24216	21093	15124	12145	9869	57319	864
	RURAL	122342	39314	11932	6668	5032	1472	1045	786	586	55398	109
MARANHÃO	TOTAL	38270	12911	4933	3620	2957	2101	1645	1296	1042	7761	4
	RURAL	20804	8330	1985	1191	906	293	209	158	120	7609	3

## 4.4.1 - NUMERO DE TURMAS POR SERIE, SEGUNDO A REGIAO, A UNIDADE DA FEDERACAO E LOCALIZACAO - 1989

UNIDADE DA FEDERACAO	LOCA- LIZA- CAO	TURMAS										
		TOTAL	SERIE									
			1.	2.	3.	4.	5.	6.	7.	8.	MULTI- SERIADAS	NAO SERIADAS
PIAUI	TOTAL	24555	7772	3364	2315	2025	1427	928	687	530	5507	-
	RURAL	12783	4580	1273	695	556	87	47	38	26	5481	-
CEARA	TOTAL	38684	10070	6034	4440	3547	2728	2073	1687	1346	6748	11
	RURAL	17441	5420	2336	1417	983	287	205	144	89	6556	4
RIO GRANDE DO NORTE	TOTAL	19678	4942	3069	2288	1860	1759	1216	993	824	2727	-
	RURAL	6902	2087	958	513	377	98	76	59	45	2689	-
PARAIBA	TOTAL	23707	6143	3309	2383	1949	1653	1173	963	800	5333	1
	RURAL	10252	3158	1043	504	384	28	21	19	14	5081	-
PERNAMBUCO	TOTAL	45816	10333	6406	4896	4119	4420	2979	2340	1893	8323	107
	RURAL	15257	3944	1418	721	544	259	184	141	104	7867	75
ALAGOAS	TOTAL	13760	4128	2094	1474	1206	989	732	569	467	2099	2
	RURAL	5758	2087	735	407	302	68	51	35	27	2046	-
SERGIPE	TOTAL	10694	3121	1629	1086	1022	905	648	510	431	1342	-
	RURAL	4001	1481	582	270	239	57	39	28	23	1282	-
BAHIA	TOTAL	70702	17650	8200	6626	5531	5111	3730	3100	2536	17479	739
	RURAL	29144	8227	1602	950	741	295	213	164	138	16787	27
REGIAO SUDESTE	TOTAL	367892	51880	51236	48471	41174	42127	32294	25456	20468	26294	28492
	RURAL	52529	7919	4919	4051	3745	1034	811	646	525	25189	3690
MINAS GERAIS	TOTAL	102889	6927	3694	11760	9701	9961	7270	5759	4554	14991	28272
	RURAL	27750	4119	1554	1508	1382	336	280	237	186	14468	3680
ESPIRITO SANTO	TOTAL	18092	3098	2254	1947	1710	1777	1373	1056	860	4002	15
	RURAL	5545	630	289	202	177	139	111	80	71	3845	1

MEC/SAG/CPS/CIP

ENSINO REGULAR DE 1. GRAU

4. DADOS GERAIS

4.4.1 - NUMERO DE TURMAS POR SERIE, SEGUNDO A REGIAO, A UNIDADE DA FEDERACAO E LOCALIZACAO - 1989

UNIDADE DA FEDERACAO	LOCA- LIZA- CAO	TURMAS										
		TOTAL	SERIE								MULTI- SERIADAS	NAO SERIADAS
			1.	2.	3.	4.	5.	6.	7.	8.		
RIO DE JANEIRO	TOTAL	63298	13780	10562	8907	7647	6721	5310	4231	3380	2555	205
	RURAL	5957	1246	814	549	477	210	151	124	101	2276	9
SAO PAULO	TOTAL	183613	28075	34726	25857	22116	23668	18341	14410	11674	4746	-
	RURAL	13277	1924	2262	1792	1709	349	269	205	167	4600	-
REGIÃO SUL	TOTAL	159771	26794	20395	17097	15948	16599	12582	9947	8214	32133	62
	RURAL	49391	5312	2935	2252	2202	2060	1371	1066	926	31265	2
PARANA	TOTAL	57564	9502	7711	6307	5556	6475	4744	3602	2925	10742	-
	RURAL	16090	1985	958	646	582	447	374	320	288	10490	-
SANTA CATARINA	TOTAL	32747	5422	4054	3217	3026	3229	2525	2086	1775	7413	-
	RURAL	11000	1092	669	478	467	372	306	251	215	7150	-
RIO GRANDE DO SUL	TOTAL	69460	11870	8630	7573	7366	6895	5313	4259	3514	13978	62
	RURAL	22301	2235	1308	1128	1153	1241	691	495	423	13625	2
REGIÃO CENTRO-OESTE	TOTAL	68325	11094	8142	7976	6817	7378	5419	4243	3407	9275	4574
	RURAL	13878	1760	703	568	519	341	263	201	151	9033	339
MATO GROSSO DO SUL	TOTAL	13868	2696	1936	1607	1354	1575	1121	897	738	1944	-
	RURAL	2706	356	143	88	80	56	43	26	19	1895	-
MATO GROSSO	TOTAL	16269	3191	2283	1847	1495	1667	1197	900	703	2986	-
	RURAL	4483	638	301	206	179	83	61	43	27	2945	-
GOIAS	TOTAL	28461	4909	3638	3229	2858	2938	2168	1700	1348	4287	1386
	RURAL	6136	766	259	208	199	157	127	107	81	4151	81

UNIDADE DA FEDERACAO	LOCALIZACAO	TURMAS										
		TOTAL	SERIE									
			1.	2.	3.	4.	5.	6.	7.	8.	MULTI-SERIADAS	NAO SERIADAS
DISTRITO FEDERAL	TOTAL RURAL	9727 553	298 -	285 -	1293 66	1110 61	1198 45	933 32	746 25	618 24	58 42	3188 258

FONTE: MEC/SAG/CPS/COORDENACAO DE INFORMACOES PARA O PLANEJAMENTO

QUESTIONÁRIO ER-2

1

ANEXO



MINISTÉRIO DA EDUCAÇÃO  
SECRETARIA GERAL  
SECRETARIA DE ARTICULAÇÃO E ESTUDOS DE PLANEJAMENTO  
SERVIÇO DE ESTATÍSTICA DA EDUCAÇÃO E CULTURA

ER-2

SECRETARIAS DE EDUCAÇÃO DAS UNIDADES DA FEDERAÇÃO

ENSINO REGULAR

ESTABELECIMENTOS QUE MINISTRAM EDUCAÇÃO PRÉ-ESCOLAR E/OU ENSINO DE 1º E 2º GRAUS

ANTES DE PREENCHER, LEIA O MANUAL DE INSTRUÇÕES. NÃO PREENCHER AS ÁREAS SOMBREADAS

**ATENÇÃO:** SE O ESTABELECIMENTO MINISTRAR ENSINO DE 2º GRAU E TIVER RECEBIDO ESTE QUESTIONÁRIO, ENTRAR EM CONTATO COM O AGENTE DE COLETA

**BLOCO 1 - DADOS CADASTRAIS**

<b>1 - CÓD. IDENTIFICADOR (IBGE)</b>	<b>ESPAÇO RESERVADO PARA A ETIQUETA DE DADOS CADASTRAIS</b>
<b>2 - CÓD. LOCALIZAÇÃO (IBGE)</b>	

**3 - NOME DO ESTABELECIMENTO**

**4 - LOGRADOURO** **5 - NÚMERO**

**6 - COMPLEMENTO** **7 - BAIRRO**

**8 - DISTRITO** **9 - CEP**

**10 - MUNICÍPIO** **11 - UF** **12 - DDD** **TELEFONE**

<p><b>13 - CONDIÇÃO DE FUNCIONAMENTO - EM 1989</b> (Assinar apenas uma quadrícula)</p> <p>Em Atividade: <input type="checkbox"/> Paralisada: <input type="checkbox"/> Extinta: <input type="checkbox"/></p>	<p><b>14 - DEPENDÊNCIA ADMINISTRATIVA</b> (Assinar apenas uma quadrícula)</p> <p>Federal: <input type="checkbox"/> Estadual: <input type="checkbox"/> Municipal: <input type="checkbox"/> Particular: <input checked="" type="checkbox"/></p>
<p><b>15 - LOCALIZAÇÃO</b> (Assinar apenas uma quadrícula)</p> <p>Urbana: <input type="checkbox"/> Rural: <input type="checkbox"/></p>	<p><b>16 - TIPOS DE ENSINO MINISTRADOS - EM 1989</b></p> <p>1º Grau: <input type="checkbox"/> 2º Grau: <input type="checkbox"/> Ensino Supletivo: <input type="checkbox"/> Educação Especial: <input type="checkbox"/></p> <p>CONTR. <input type="checkbox"/> SALTO <input type="checkbox"/></p>

**BLOCO 2 - DADOS GERAIS**

<p><b>17 - NÚMERO DE SALAS DE AULA - EM 1989</b></p> <p>Existentes: <input type="checkbox"/> Utilizadas: <input type="checkbox"/> No Estabelecimento: <input type="checkbox"/> Fora do Estabelecimento: <input type="checkbox"/> Controle: <input checked="" type="checkbox"/></p>	<p><b>18 - NÚMERO DE SUPERVISORES PEDAGÓGICOS - EM 1989</b></p> <p>Habilitados: <input type="checkbox"/> Não Habilitados: <input type="checkbox"/> Controle: <input checked="" type="checkbox"/></p>															
<p><b>19 - PESSOAL EM EXERCÍCIO DE FUNÇÃO DE DIREÇÃO E TÉCNICA, POR GRAU DE FORMAÇÃO - EM 1989</b></p> <table border="1"> <tr> <td></td> <td>1º Grau</td> <td>2º Grau</td> <td>3º Grau</td> <td></td> </tr> <tr> <td>Função de Direção (Diretor e Vice-Diretor)</td> <td>In: <input type="checkbox"/> Incompleto: <input type="checkbox"/> Completo: <input type="checkbox"/></td> <td>Completo: <input type="checkbox"/></td> <td>Completo: <input type="checkbox"/></td> <td>Controle: <input checked="" type="checkbox"/></td> </tr> <tr> <td>Função Técnica</td> <td><input type="checkbox"/></td> <td><input type="checkbox"/></td> <td><input type="checkbox"/></td> <td><input checked="" type="checkbox"/></td> </tr> </table>		1º Grau	2º Grau	3º Grau		Função de Direção (Diretor e Vice-Diretor)	In: <input type="checkbox"/> Incompleto: <input type="checkbox"/> Completo: <input type="checkbox"/>	Completo: <input type="checkbox"/>	Completo: <input type="checkbox"/>	Controle: <input checked="" type="checkbox"/>	Função Técnica	<input type="checkbox"/>	<input type="checkbox"/>	<input type="checkbox"/>	<input checked="" type="checkbox"/>	<p>PREENCHA CONSULTANDO O MANUAL DE INSTRUÇÕES</p>
	1º Grau	2º Grau	3º Grau													
Função de Direção (Diretor e Vice-Diretor)	In: <input type="checkbox"/> Incompleto: <input type="checkbox"/> Completo: <input type="checkbox"/>	Completo: <input type="checkbox"/>	Completo: <input type="checkbox"/>	Controle: <input checked="" type="checkbox"/>												
Função Técnica	<input type="checkbox"/>	<input type="checkbox"/>	<input type="checkbox"/>	<input checked="" type="checkbox"/>												



### BLOCO 3 - DADOS DESPORTIVOS

20 - DESPORTO ESCOLAR - EM 1988 (Ver os Códigos das Modalidades Desportivas no Manual de Instruções)

Nº de Praticantes de 1º Grau

Lin.	Código da Modalidade Desportiva	Masculino				Feminino				Participação em Competições		Controle
		De 10 a 12 anos	De 13 a 15 anos	De 16 a 18 anos	Mais de 18 anos	De 10 a 12 anos	De 13 a 15 anos	De 16 a 18 anos	Mais de 18 anos	Sim	Não	
1											2	
2											2	
3											2	
4											2	
5											2	
6											2	
7											2	
8											2	

### BLOCO 4 - DADOS DA EDUCAÇÃO PRÉ-ESCOLAR

21 - ENTIDADE MANTENEDORA (Assinalar apenas uma quadrícula)

Órgão	Secretaria	Instituição	Outra			
Secretaria Municipal Educação	Secretaria Serviço Social	Instituição Educacional Privada	Empresa	Universidade	Outra	
1	2	3	4	5	6	7

22 - PESSOAL AUXILIAR DE PROFESSOR, COM E SEM TREINAMENTO - EM 1989

Lin.	Mães	Estudantes	Outros	Controle
Com Treinamento Para Pré-Escolar				
Sem Treinamento Para Pré-Escolar				

23 - PESSOAL AUXILIAR DE PROFESSOR, COM E SEM REMUNERAÇÃO - EM 1989

Lin.	Mães	Estudantes	Outros	Controle
Com Remuneração	1			
Sem Remuneração	2			

24 - PESSOAL DOCENTE EM EXERCÍCIO, COM E SEM TREINAMENTO PARA PRÉ-ESCOLAR, POR GRAU DE FORMAÇÃO - EM 1989

Lin.	1º Grau		2º Grau		3º Grau		Controle
	Incompleto	Completo	Incompleto	Completo	Outra Formação	Licenciatura	
Com Treinamento							
Sem Treinamento							

25 - Nº DE TURMAS POR TURNO E NÚMERO DE ALUNOS - EM 1989

Lin.	TURMAS	1º Turno	2º Turno	3º Turno	4º Turno	Integral	Controle
1	01 a 30 Alunos						
2	31 a 60 Alunos						
3	Mais de 60 Alunos						

26 - NÚMERO DE ALUNOS, POR REGIME DE PERMANÊNCIA - EM 1989

Em Tempo Parcial	Em Tempo Integral	Controle

27 - MATRÍCULA INICIAL - EM 1989

Menos de 4 anos	4 anos	5 anos	6 anos	Mais de 6 anos	Contr.

28 - MATRÍCULA FINAL - EM 1989

Menos de 4 anos	4 anos	5 anos	6 anos	Mais de 6 anos	Contr.	SALTO

### BLOCO 5 - DADOS DA CLASSE DE ALFABETIZAÇÃO

29 - PESSOAL DOCENTE EM EXERCÍCIO, POR GRAU DE FORMAÇÃO - EM 1989

1º Grau		2º Grau		3º Grau		Controle
Incompleto	Completo	Incompleto	Completo	Incompleto	Completo	

30 - NÚMERO DE ORIENTADORES EDUCACIONAIS - EM 1989

Habilitados	Não Habilitados	Controle

31 - MATRÍCULA INICIAL - EM 1989

Menos de 6 anos	6 anos	7 anos	Mais de 7 anos	Contr.

32 - MATRÍCULA FINAL - EM 1989

Menos de 6 anos	6 anos	7 anos	Mais de 7 anos	Contr.

33 - NÍVEL DE ENSINO A QUE ESTÁ VINCULADA A CA - EM 1989

Pré-Escolar	1º Grau	SALTO



**40 - MATRÍCULA INICIAL DE REPETENTES - EM 1989**

	1ª Série	2ª Série	3ª Série	4ª Série	5ª Série	6ª Série	7ª Série	8ª Série	Controle
Nº de Alunos									

**41 - MOVIMENTO E RENDIMENTO ESCOLAR - TURNOS DIURNOS - EM 1988**

		Nº de Alunos								
Lin.		1ª Série	2ª Série	3ª Série	4ª Série	5ª Série	6ª Série	7ª Série	8ª Série	
Afastados por	Transferência									Controle
	Abandono									
	Aprovados									
	Reprovados									

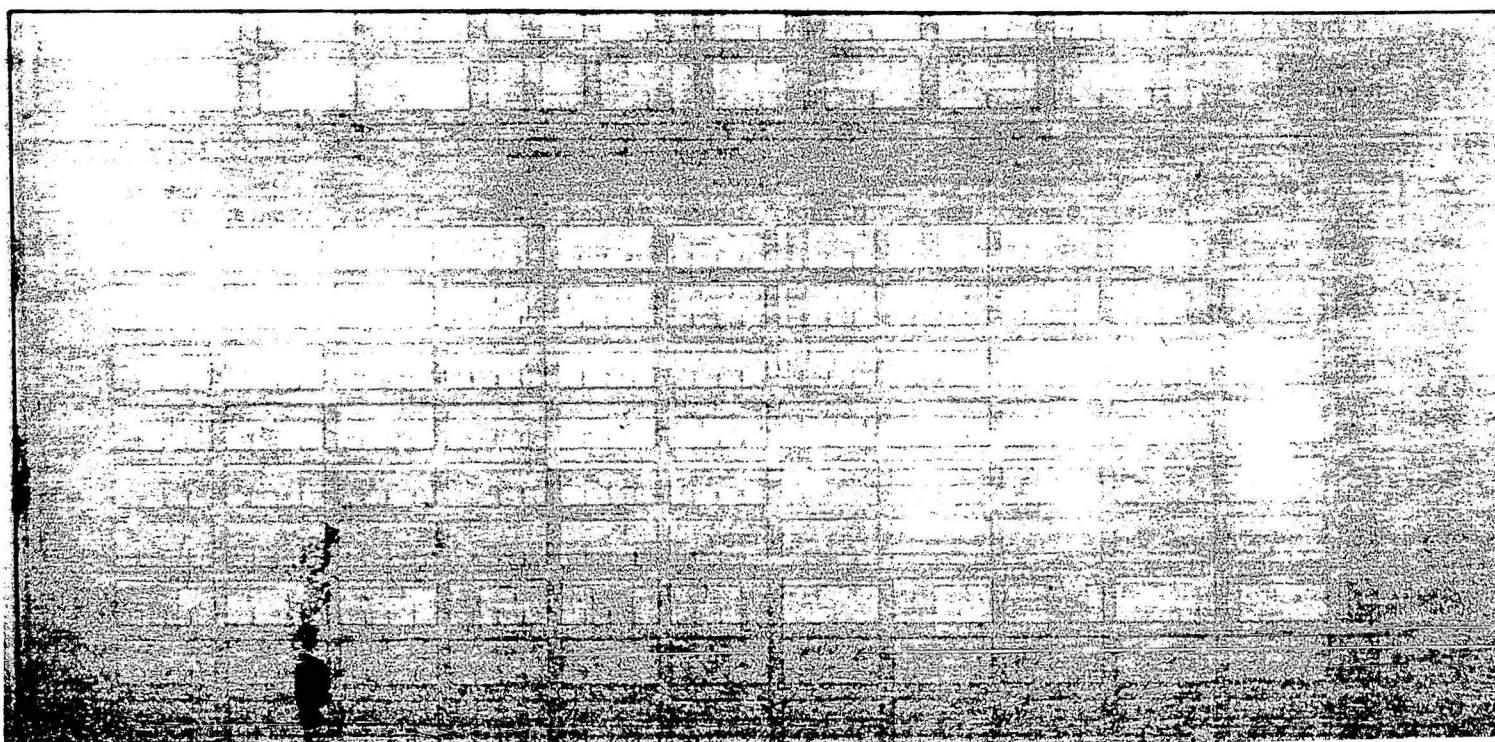
**42 - MOVIMENTO E RENDIMENTO ESCOLAR - TURNO NOTURNO - EM 1988**

		Nº de Alunos								
Lin.		1ª Série	2ª Série	3ª Série	4ª Série	5ª Série	6ª Série	7ª Série	8ª Série	
Afastados por	Transferência									Controle
	Abandono									
	Aprovados									
	Reprovados									

<b>43 - MOVIMENTO ESCOLAR EM REGIME NÃO SERTIADO - EM 1988</b>				<b>44 - CONCLUINTE, POR IDADE - EM 1988</b>					
Afastados por		Matricula Final		Menos de 14 anos		Mais de 15 anos		Controle	SALTO
Transferência	Abandono								

**BLOCO 9 - AUTENTICAÇÃO**

<b>63 - NOME E CARGO DO INFORMANTE</b>	<b>64 - DATA</b>	<b>ASSINATURA DO INFORMANTE</b>
<b>65 - NOME DO AGENTE DE COLETA</b>	<b>66 - DATA</b>	<b>ASSINATURA DO AGENTE DE COLETA</b>



NÚCLEOS DE ESTATÍSTICA DAS SECRETARIAS  
ESTADUAIS DE EDUCAÇÃO

2

ANEXO

**Acre**

Coordenadoria de Estatística Educacional - COORDEE  
Martins Rodrigues Casas  
(068) 224-7227 Ramal B-8

**Amapá**

Divisão de Estatística Escolar  
Cleide Silva Nery  
(096) 222-0266

**Bahia**

Gerência de Informações Educacionais - IAT  
Zánea Maria Andréa Duarte  
(071) 371-5617

**Distrito Federal**

Sistema de Inf. Estatísticas da Educação e Cultura - SIEEC  
Mari Lane de Carvalho  
(061) 226-6525

**Goiás**

Coordenadoria de Programação Controle e Avaliação  
Natividade Rosa Guimarães  
(062) 223-4903

**Mato Grosso**

Divisão de Informática e Estatística  
Ana Nilce Doriléo Caldas  
(065) 321-8818

**Minas Gerais**

Centro de Documentação e Informações Educacionais  
Beatriz Saraiva de Moura  
(031) 275-1638

**Alagoas**

Unidade de Documentação e Informação  
Maria de Fátima A. Wanderley  
(082) 221-5461

**Amazonas**

Núcleo de Estudos, Pesquisa e Estatística  
João Alves de Souza Filho  
(092) 622-3383 Ramal 178

**Ceará**

Unidade de Estatística  
Vera Lúcia Tavares Moreno  
(085) 274-1155 Ramal 127

**Espirito Santo**

Coordenação do Sistema de Informações Estatísticas Educacionais  
Therézinha Brunow Barbosa  
(027) 227-4144 Ramal 109

**Maranhão**

Sistema de Informações Estatísticas para Educação - SIEE  
Dulcinéa Lopes E. dos Santos  
(098) 232-3299 Ramal 52

**Mato Grosso do Sul**

Divisão de Estatística  
Delfina Cafure Melgarejo  
(067) 726-4055 Ramal 353

**Pará**

Subgrupo de Estatística - ASPLAN/GEAV  
Anamaria de Oliveira Matos  
(091) 248-2272

**Paraíba**

Núcleo de Estatística da Educação  
Lúcia Helena da Mota S. Melo  
(083) 241-3210

**Pernambuco**

Departamento de Informações Estatísticas Educacionais  
Wilson José de Souza Aquino  
(081) 224-3991

**Rio Grande do Norte**

Sistema de Informações Estatísticas Educacionais - SIEE  
Ana Neuma Teixeira Lima  
(084) 231-1464

**Rio de Janeiro**

Subsecretaria de Planejamento e Administração  
Maria Lúcia Couto Kamache  
(021) 292-0011 Ramal 336

**Roraima**

Selador de Informações Estatísticas da Educação e Cultura - SIEEC  
Vanilda Martins de Araújo  
(095) 224-6562

**São Paulo**

Centro de Informações Educacionais - CIE  
Wagner Roberto Belicimo Homem  
(011) 231-3070

**Tocantins**

Secretaria Estadual da Educação Cultura e Desporto  
Oswaldo Dantas de Sá Júnior  
(063) 862-1147

**Paraná**

Departamento de Pesquisa e Planejamento - FUNDEPAR  
Hilária Zimovski  
(041) 352-1313 Ramal 172

**Piauí**

Divisão de Estatística e Pesquisa  
Maria Rosário de Fátima Ferreira Balista  
(086) 223-6796

**Rio Grande do Sul**

Unidade de Informática  
Heloisa Monteiro de Oliveira  
(051) 224-3751

**Rondônia**

Equipe Técnica de Informática  
José Wilians Martins da Rocha  
(069) 223-1044 Ramal 57

**Santa Catarina**

Gerência de Estatística e Informática  
Wilson Bail  
(048) 224-3877 Ramal 167

**Sergipe**

Núcleo de Informações Estatísticas e Gerenciais  
Antônia de Oliveira Soares  
(079) 224-4414 Ramal 32

**Chefe da Coordenação de Informações para o Planejamento**  
CARLOS EDUARDO MORENO SAMPAIO

**Chefe da Divisão de Levantamentos e Disseminação**  
JORGE RONDELLI DA COSTA

**Chefe da Divisão de Desenvolvimento de Sistemas**  
LILIANE LÚCIA N. DE ARANHA OLIVEIRA

**Secretárias**  
LÍDIA FERRAZ  
SUSANA MARIA GUSMÃO VILAR

**Setor de Preparação e Controle dos Levantamentos do Ensino Fundamental, Médio, Educação Especial, Supletivo e Financeiro**

LINDBERG GOMES DE BRITO – Chefe de Setor  
MARIA DA GLÓRIA RODRIGUES ALVES  
FERNANDO RUBENS BRANDÃO BARROS  
NORMA SUELY DA COSTA CONCEIÇÃO  
ZELIA MARIA DE JESUS

**Setor de Preparação e Controle dos Levantamentos do Ensino Superior**

MARIA DAS DORES PEREIRA ROSA – Chefe de Setor  
MARIA LUIZA GALESKO  
ANA CARLA PINTO DANTAS SANTANA  
MARIA DE JESUS RIBEIRO SENA  
JACYRA EVANGELISTA DE OLIVEIRA  
MARIA GENUVEVA DA CONCEIÇÃO GOMES

**Setor de Preparação e Crítica dos Questionários**

CÉLIA CRISTINA GEDEON ARAÚJO – Chefe de Setor  
MARLY FLORES DOS SANTOS  
FRANCISCO DE SOUZA MARQUES  
CELIA MARCIA MARTINS LIMA  
LUCIA DE SOUZA TAVARES FARIAS  
CRISTINA DE LOURDES O. ABREU

**Setor de Análises Estatísticas**

JOSÉ DIAS PEREIRA – Chefe de Setor  
MARIA DAS GRAÇAS MOREIRA COSTA

**Setor de Processamento e Operação**


JORGE ROBERTO PEREIRA DUARTE – Chefe de Setor  
JOSÉ MARIA DA PAIXÃO NASCIMENTO  
PEDRO GONÇALVES DA COSTA  
JOSIMAR GUEDES DE CARVALHO  
NILO RIBEIRO MORAES  
ANTONIO JOSÉ AMORIM

**Setor de Desenvolvimento de Sistemas**

RICARDO TORRES LENZI – Chefe de Setor  
ÁLVARO VARGAS LOMBARDI  
HÉLIO FRANCO RULL  
HILDA MARIA MONTEIRO  
JÚLIO CESAR SANTOS TOSTES

**Setor de Disseminação e Documentação**

MAURO ALVES RAMOS – Chefe de Setor  
MARIA DE FÁTIMA TEIXEIRA LIMA  
CRISTINA MEDEIROS DE OLIVEIRA  
MAURÍCIO GOLDENBERG  
FÁTIMA FONTENELLE ALVES DE BRITO



# SISTEMA ESTATÍSTICO DA EDUCAÇÃO

**MEC/SAG/CPS**

Coordenação de Informações para o Planejamento

Esplanada dos Ministérios  
Bloco "L" - Anexo I - 2. Andar  
70047 - Brasília-DF  
Telefones: (061) 224-6600 / 224-6535  
FAX: (061) 226-1562 / 321-2920  
Telex: (061) 1068