

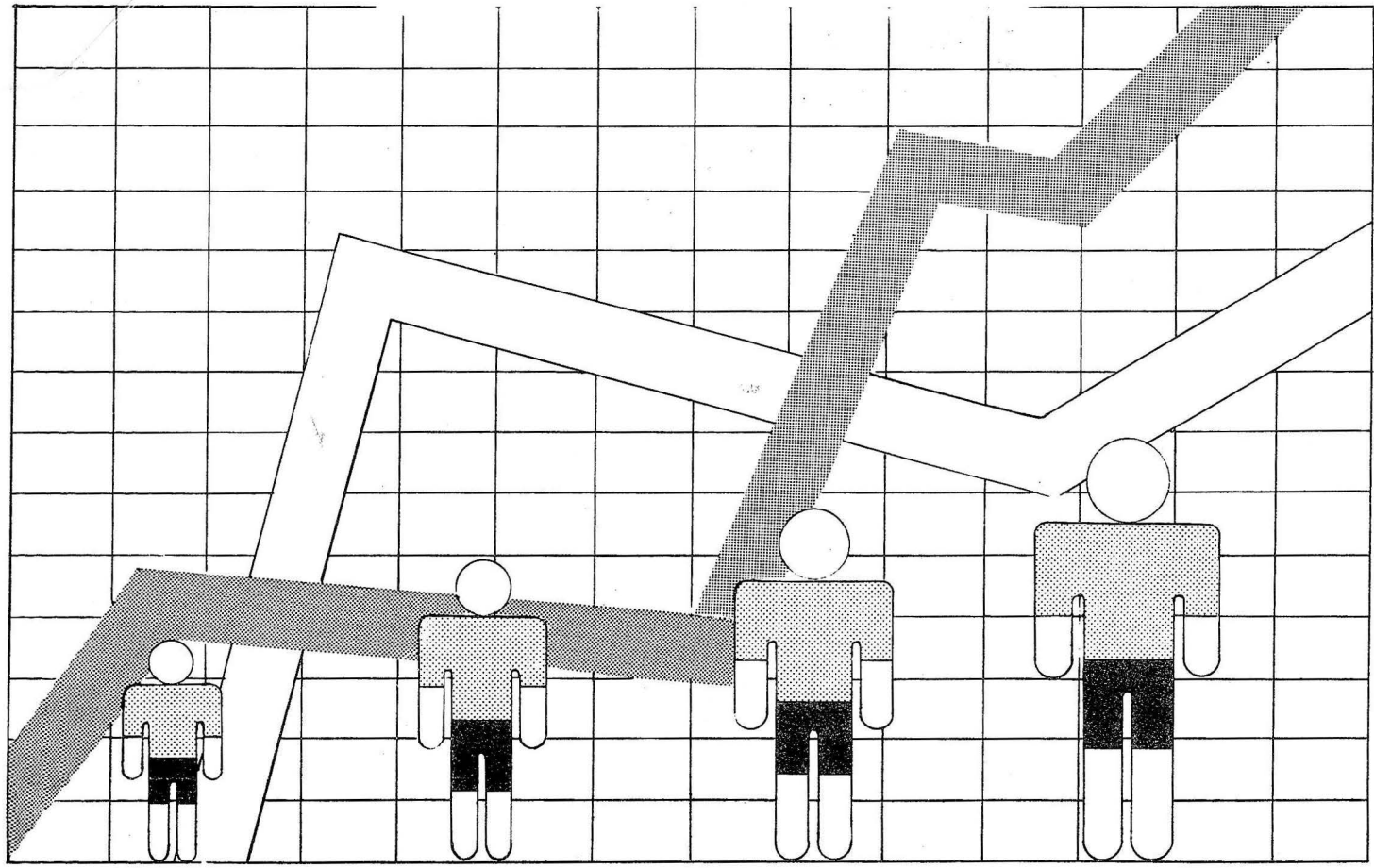


17828
49169



MINISTÉRIO DA EDUCAÇÃO
Secretaria Geral

Serviço de Estatística da Educação e Cultura



SINOPSE DO ENSINO SUPERIOR - Pós-Graduação -

Edição Preliminar
1985

MINISTÉRIO DA EDUCAÇÃO
Secretaria Geral
Serviço de Estatística da Educação e Cultura

Sinopse Estatística

Ensino Superior

- Pós-Graduação -

Edição preliminar

1985

49169

B0026031

MINISTÉRIO DA EDUCAÇÃO
Secretaria Geral
Serviço de Estatística da Educação e Cultura

Sinopse Estatística

Ensino Superior

- Pós-Graduação -

R
31:378.046.4 "1985"
B823-2

Edição preliminar
1985

MINISTRO DA EDUCAÇÃO
JORGE KONDER BORNHAUSEN

SECRETÁRIO-GERAL
ALOÍSIO DE GUIMARÃES SOTERO

DIRETOR DO SEEC
MAURÍCIO DE PINHO GAMA

APRESENTAÇÃO

O SEEC DÁ CONTINUIDADE COM ESTE VOLUME, À PUBLICAÇÃO DE INFORMAÇÕES ESTATÍSTICAS SOBRE O ENSINO DE PÓS-GRADUAÇÃO (MESTRADO E DOUTORADO). ESTAS INFORMAÇÕES SÃO COLETADAS ANUALMENTE PELA CAPES E ENCAMINHADAS AO SEEC PARA ELABORAÇÃO DO PLANO TABULAR, DOS INDICADORES E DE OUTROS ESTUDOS QUE SE FIZEREM NECESSÁRIOS.

CABE RESSALTAR QUE OUTRAS INFORMAÇÕES COMPLEMENTARES OU OUTROS CRUZAMENTOS E NÍVEIS DE AGREGAÇÃO DIVERSOS, DOS AQUI APRESENTADOS, PODERÃO SER OBTIDOS MEDIANTE SOLICITAÇÃO AO SEEC.

MAURÍCIO DE PINHO GAMA
DIRETOR DO SEEC

SUMÁRIO

ENSINO SUPERIOR - PÓS-GRADUAÇÃO

1 - CURSOS

- 1.1 - Número de Cursos de Pós-Graduação por Natureza e Dependência Administrativa, segundo a Unidade da Federação e o nível do curso - 1985. 09
- 1.1.A - Distribuição Percentual do Número de Curso de Mestrado por Natureza e Dependência Administrativa da Instituição - Brasil - 1985. 11
- 1.1.B - Distribuição Percentual do Número de Cursos de Doutorado por Natureza e Dependência Administrativa da Instituição - Brasil - 1985. 12

2 - PESSOAL DOCENTE

- 2.1 - Número de Professores (Permanentes, Visitantes e Participantes), por Natureza e Dependência Administrativa, segundo a Unidade da Federação - 1985. 14
- 2.1.A - Distribuição Percentual do Número de Professores por Natureza e Dependência Administrativa da Instituição - Brasil - 1985. 15

3 - ALUNADO

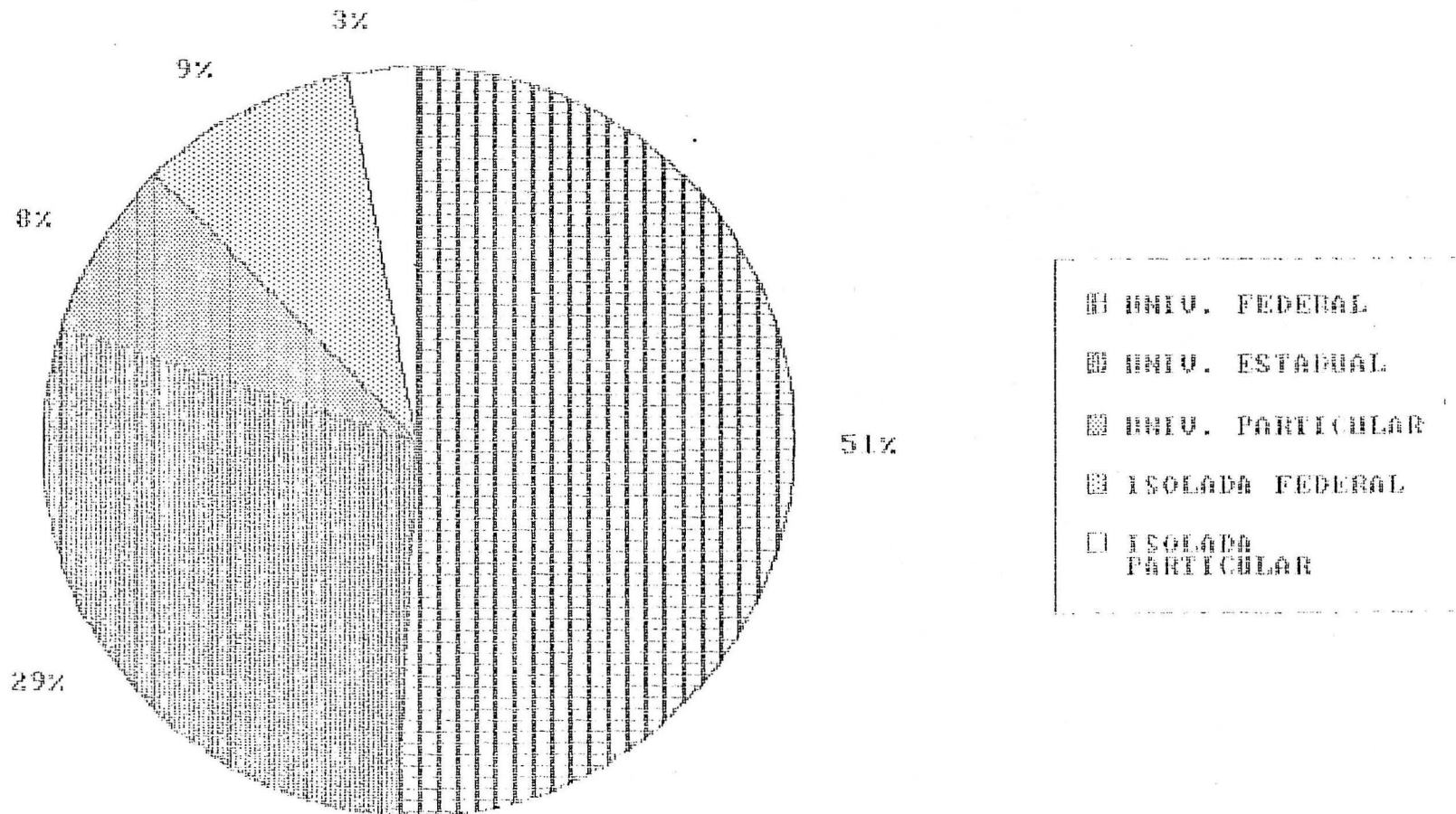
- 3.1 - Número de Alunos vinculados por Natureza e Dependência Administrativa, segundo a Unidade da Federação e o Nível do Curso - 1985. 17
- 3.1.A - Distribuição Percentual do Número de Alunos de Mestrado por Natureza e Dependência Administrativa da Instituição - 1985. 19
- 3.1.B - Distribuição Percentual do Número de Alunos de Doutorado por Natureza e Dependência Administrativa da Instituição - Brasil - 1985. 20
- 3.2 - Número de Alunos Vinculados por Situação, segundo a Unidade da Federação e o Nível do Curso - 1985. 21
- 3.2.A - Relação Aluno/Docente, por Natureza e Dependência Administrativa, segundo a Unidade da Federação - 1985. 24
- 3.2.B - Relação Aluno/Curso, no Mestrado, por Natureza e Dependência Administrativa, segundo a Unidade da Federação e Área de Conhecimento - 1985. 26
- 3.2.C - Relação Aluno/Curso, no Doutorado, por Natureza e Dependência Administrativa, segundo a Unidade da Federação e Área de Conhecimento - 1985. 30
- 3.3 - Número de Alunos Titulados por Natureza e Dependência Administrativa, segundo a Unidade da Federação e o Nível do Curso - 1985. 33

3.3.A	- Relação Titulados/Curso, no Mestrado, por Natureza e Dependência Administrativa, segundo a Unidade da Federação e Área de Conhecimento - 1985.	36
3.3.B	- Relação Titulados/Curso, no Doutorado, por Natureza e Dependência Administrativa, segundo a Unidade da Federação e Área de Conhecimento - 1985.	40
3.4	- Número de Alunos Vinculados e Titulados por Nível do Curso, segundo a Instituição, Área e Sub-Área do Conhecimento - 1985.	43
3.5	- Número de Alunos Vinculados e Titulados por Nível do Curso, segundo a Área do Conhecimento - 1985.	72
3.5.A	- Distribuição do Número de Alunos de Mestrado por Área de Conhecimento - Brasil - 1985.	73
3.5.B	- Distribuição do Número de Alunos de Doutorado por Área de Conhecimento - Brasil - 1985.	74
3.5.C	- Distribuição do Número de Titulados no Mestrado por Área de Conhecimento - Brasil - 1985.	75
3.5.D	- Distribuição do Número de Titulados no Doutorado por Área de Conhecimento - Brasil - 1985.	76

4 - DADOS GERAIS

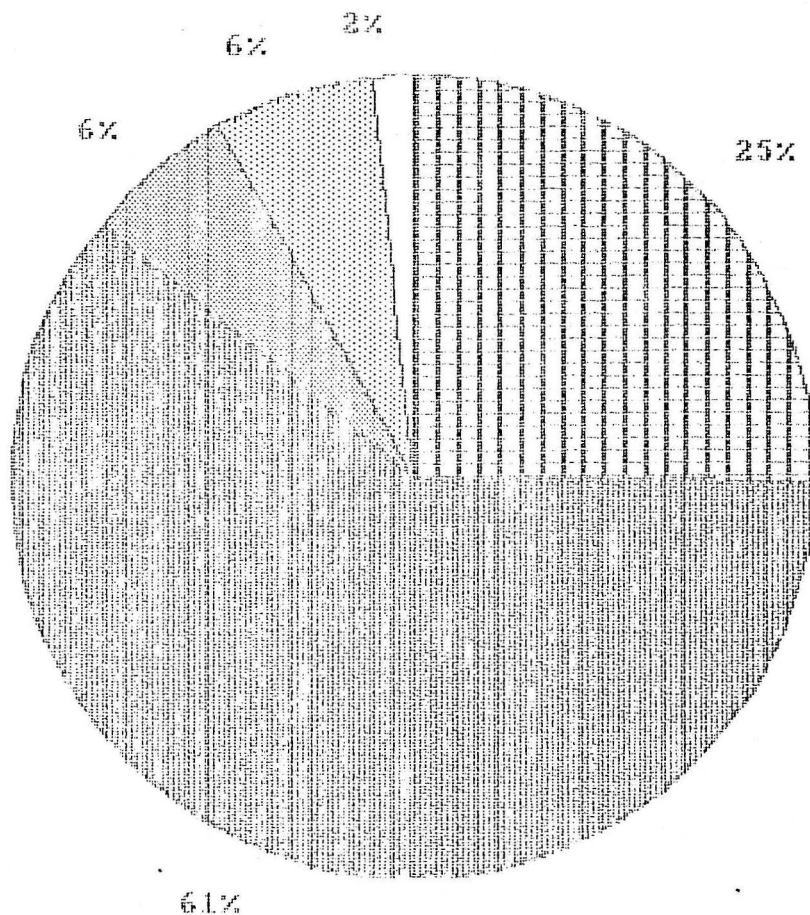
4.1 - Número de Professores, Número de Cursos, Alunos Vinculados e Titulados por Nível do Curso, segundo a Instituição - 1985.

1.1.A = Distribuicao percentual do numero de cursos de mestrado por natureza e dependencia administrativa da instituicao - Brasil - 1985



FONTE : MEC/SESU/CAPES

1.1.B-Distribuição percentual do número de alunos de doutorado por natureza e dependência administrativa da instituição - Brasil - 1985



- UNIV. FEDERAL
- UNIV. ESTADUAL
- UNIV. PARTICULAR
- INSTIT. FEDERAL
- INSTIT. PARTICULAR

FONTE : MEC/SG/SEEC

2 - PESSOAL DOCENTE

2 - PESSOAL DOCENTE

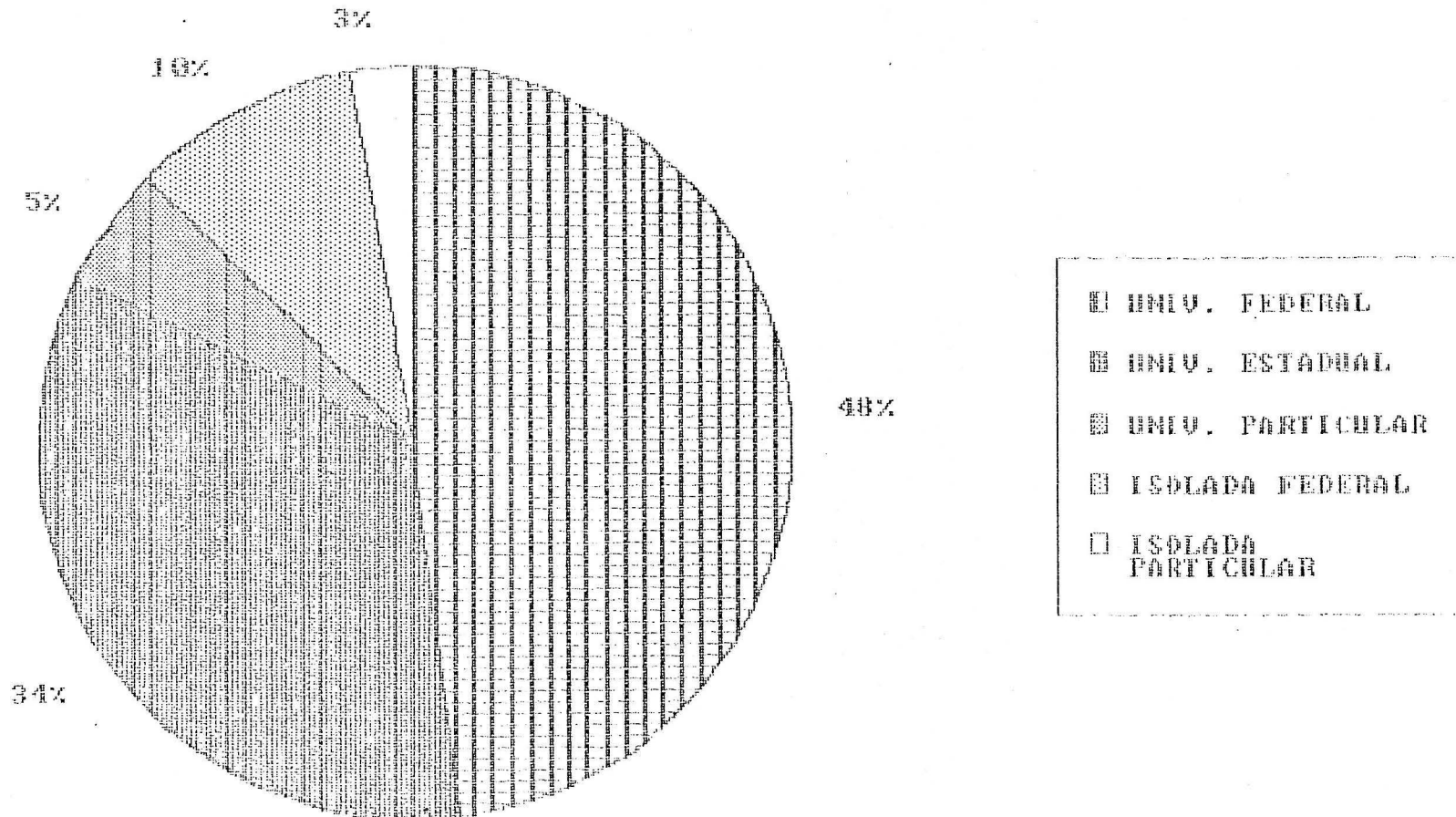
2.1 - NUMERO DE PROFESSORES (PERMANENTES, VISITANTES E PARTICIPANTES), POR NATUREZA E DEPENDENCIA ADMINISTRATIVA, SEGUNDO A UNIDADE DA FEDERACAO - 1985

UNIDADE DA FEDERACAO	PROFESSORES										
	TOTAL GERAL	UNIVERSIDADES					INSTITUCOES ISOLADAS (1)				
		TOTAL	DEPENDENCIA ADMINISTRATIVA				TOTAL	DEPENDENCIA ADMINISTRATIVA			
			FEDERAL	ESTADUAL	MUNICIPAL	PARTICULAR		FEDERAL	ESTADUAL	MUNICIPAL	PARTICULAR
BRASIL	19106	16729	9182	6567	-	980	2377	1854	-	-	523
AMAZONAS	168	-	-	-	-	-	168	168	-	-	-
PARA	287	253	253	-	-	-	34	34	-	-	-
CEARA	290	290	290	-	-	-	-	-	-	-	-
RIO GRANDE DO NORTE	107	107	107	-	-	-	-	-	-	-	-
PARAIBA	549	549	549	-	-	-	-	-	-	-	-
PERNAMBUCO	780	718	718	-	-	-	62	-	-	-	62
SERGIPE	20	20	20	-	-	-	-	-	-	-	-
BAHIA	376	376	376	-	-	-	-	-	-	-	-
MINAS GERAIS	1821	1621	1621	-	-	-	200	200	-	-	-
ESPIRITO SANTO	15	15	15	-	-	-	-	-	-	-	-
RIO DE JANEIRO	3810	3261	2507	230	-	524	549	391	-	-	158
SAO PAULO	8106	6750	149	6287	-	314	1356	1061	-	-	295
PARANA	578	578	528	50	-	-	-	-	-	-	-
SANTA CATARINA	256	256	256	-	-	-	-	-	-	-	-
RIO GRANDE DO SUL	1425	1417	1275	-	-	142	8	-	-	-	8
GOIAS	114	114	114	-	-	-	-	-	-	-	-
DISTRITO FEDERAL	404	404	404	-	-	-	-	-	-	-	-

FONTE: MEC/SESU/CAPEB

NOTA : (1) INCLUSIVE FEDERACOES DE ESCOLAS E FACULDADES INTEGRADAS

2.1.A - Distribuicao percentual do numero de professores por natureza e dependencia administrativa da instituicao - Brasil - 1985



FONTE : MEC/SESu/CAPEs

3.1 - NUMERO DE ALUNOS VINCULADOS POR NATUREZA E DEPENDENCIA ADMINISTRATIVA, SEGUNDO A UNIDADE DA FEDERACAO E O NIVEL DO CURSO - 1985

(CONTINUA)

UNIDADE CA FEDERACAO NIVEL DO CURSO	ALUNOS VINCULADOS										
	TOTAL GERAL	UNIVERSIDADES					INSTITUICOES ISOLADAS (1)				
		TOTAL	DEPENDENCIA ADMINISTRATIVA				TOTAL	DEPENDENCIA ADMINISTRATIVA			
			FEDERAL	ESTADUAL	MUNICIPAL	PARTICULAR		FEDERAL	ESTADUAL	MUNICIPAL	PARTICULAR
BRASIL	37726	34281	16076	13251	-	4954	3445	2019	-	-	1426
MESTRADO	30851	27941	14337	9082	-	4522	2910	1585	-	-	1325
DOCTORADO	6875	6340	1739	4169	-	432	535	434	-	-	101
AMAZONAS	85	-	-	-	-	-	85	85	-	-	-
MESTRADO	60	-	-	-	-	-	60	60	-	-	-
DOCTORADO	25	-	-	-	-	-	25	25	-	-	-
PARA	174	166	166	-	-	-	8	8	-	-	-
MESTRADO	163	160	160	-	-	-	3	8	-	-	-
DOCTORADO	0	6	6	-	-	-	-	-	-	-	-
CEARA	536	536	536	-	-	-	-	-	-	-	-
MESTRADO	536	536	536	-	-	-	-	-	-	-	-
DOCTORADO	-	-	-	-	-	-	-	-	-	-	-
PIC GRANDE DO NORTE	202	202	202	-	-	-	-	-	-	-	-
MESTRADO	202	202	202	-	-	-	-	-	-	-	-
DOCTORADO	-	-	-	-	-	-	-	-	-	-	-
PARAIBA	858	858	858	-	-	-	-	-	-	-	-
MESTRADO	833	833	833	-	-	-	-	-	-	-	-
DOCTORADO	25	25	25	-	-	-	-	-	-	-	-
PERNAMBUCO	1046	1029	1029	-	-	-	17	-	-	-	17
MESTRADO	1017	1000	1000	-	-	-	17	-	-	-	17
DOCTORADO	29	29	29	-	-	-	-	-	-	-	-
SERGIPE	10	10	10	-	-	-	-	-	-	-	-
MESTRADO	10	10	10	-	-	-	-	-	-	-	-
DOCTORADO	-	-	-	-	-	-	-	-	-	-	-
BAHIA	511	511	511	-	-	-	-	-	-	-	-
MESTRADO	498	498	498	-	-	-	-	-	-	-	-
DOCTORADO	13	13	13	-	-	-	-	-	-	-	-

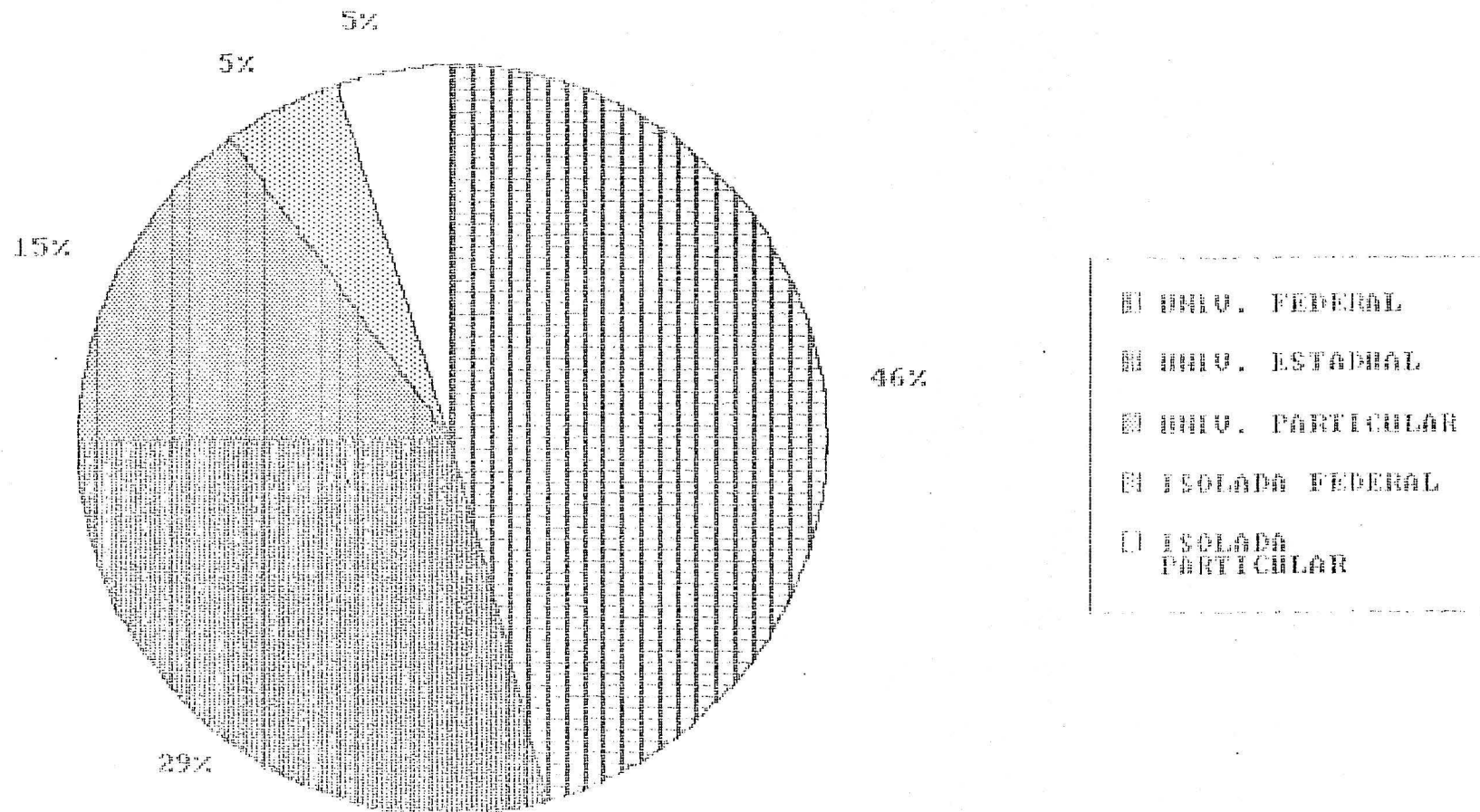
3 - ALUNADO

3.1 - NUMERO DE ALUNOS VINCULADOS POR NATUREZA E DEPENDENCIA ADMINISTRATIVA,
SEGUNDO A UNIDADE DA FEDERACAO E O NIVEL DO CURSO - 1985

(CONCLUSAO)

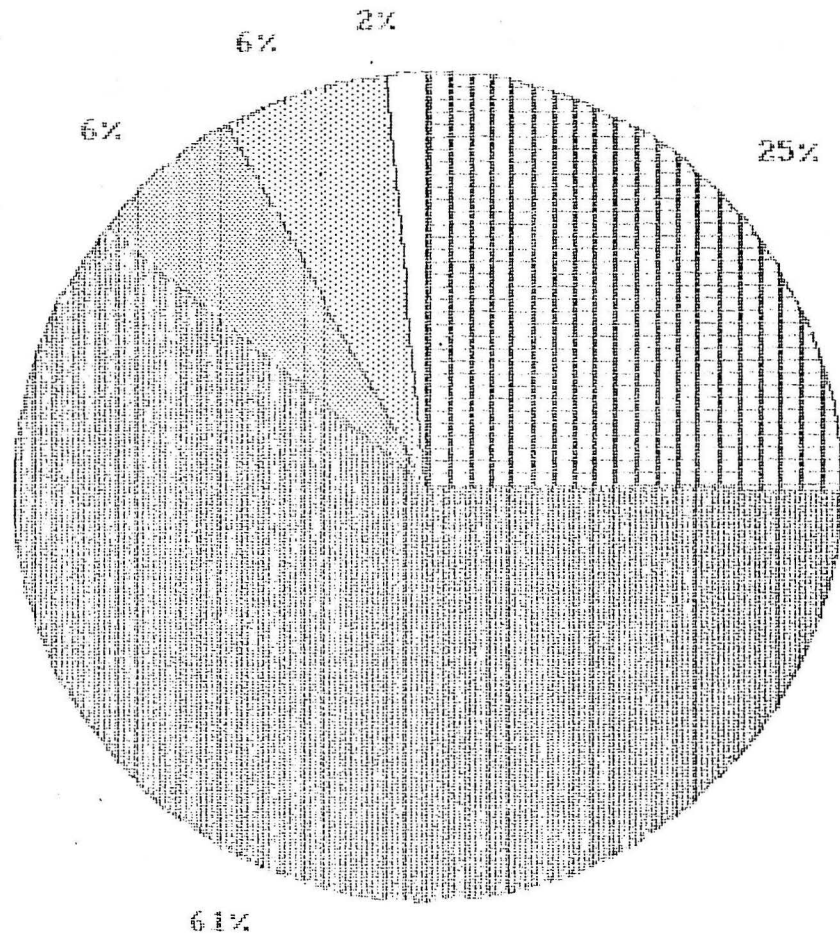
UNIDADE DA FEDERACAO / NIVEL DO CURSO	ALUNOS VINCULADOS										
	TOTAL GERAL	UNIVERSIDADES					INSTITUICOES ISOLADAS (1)				
		TOTAL	DEPENDENCIA ADMINISTRATIVA				TOTAL	DEPENDENCIA ADMINISTRATIVA			
			FEDERAL	ESTADUAL	MUNICIPAL	PARTICULAR		FEDERAL	ESTADUAL	MUNICIPAL	PARTICULAR
MINAS GERAIS	2588	2358	2358	-	-	-	230	230	-	-	-
MESTRADO	2233	2008	2008	-	-	-	230	230	-	-	-
DOUTORADO	350	350	350	-	-	-	-	-	-	-	-
ESPIRITO SANTO	58	58	58	-	-	-	-	-	-	-	-
MESTRADO	58	58	58	-	-	-	-	-	-	-	-
DOUTORADO	-	-	-	-	-	-	-	-	-	-	-
RIO DE JANEIRO	8849	7967	6093	305	-	1569	882	397	-	-	485
MESTRADO	7459	6691	5048	305	-	1338	768	320	-	-	448
DOUTORADO	1390	1276	1045	-	-	231	114	77	-	-	37
SAO PAULO	18321	16098	316	12664	-	2918	2223	1299	-	-	924
MESTRADO	13541	11714	285	3695	-	2734	1827	967	-	-	860
DOUTORADO	4780	4384	31	4169	-	184	396	332	-	-	64
PARANA	866	866	784	82	-	-	-	-	-	-	-
MESTRADO	773	773	691	82	-	-	-	-	-	-	-
DOUTORADO	93	93	93	-	-	-	-	-	-	-	-
SANTA CATARINA	694	694	694	-	-	-	-	-	-	-	-
MESTRADO	671	671	671	-	-	-	-	-	-	-	-
DOUTORADO	23	23	23	-	-	-	-	-	-	-	-
RIO GRANDE DO SUL	2280	2260	1813	-	-	467	-	-	-	-	-
MESTRADO	2167	2167	1717	-	-	450	-	-	-	-	-
DOUTORADO	113	113	96	-	-	17	-	-	-	-	-
GOIAS	137	137	137	-	-	-	-	-	-	-	-
MESTRADO	137	137	137	-	-	-	-	-	-	-	-
DOUTORADO	-	-	-	-	-	-	-	-	-	-	-
DISTRITO FEDERAL	511	511	511	-	-	-	-	-	-	-	-
MESTRADO	483	483	483	-	-	-	-	-	-	-	-
DOUTORADO	28	28	28	-	-	-	-	-	-	-	-

3.1.A - Distribuição percentual do número de alunos de pós-graduação por natureza e dependência administrativa da instituição - Brasil - 1985



FONTE : MEC/SESU/CAPES

3.1.B- Distribuição percentual do número de alunos de doutorado por natureza e dependência administrativa da instituição - Brasil - 1985



ESCOLA FEDERAL
ESCOLA ESTADUAL
ESCOLA PARTICULAR
ESCOLA FEDERAL
ESCOLA PARTICULAR

FONTE : MEC/SESu/CAPIES

3.2 - NUMERO DE ALUNOS VINCULADOS POR SITUACAO, SEGUNDO A UNIDADE DA FEDERACAO E O NIVEL DO CURSO - 1985

(CONTINUA)

UNIDADE DA FEDERACAO / NIVEL DO CURSO	ALUNOS VINCULADOS					
	TOTAL	SITUACAO				
		SOMENTE CURSAN- DO DISCIPLINAS	CURSANDO DISCI- PLINAS E ELABO- RANDO DISSERTA- CAC/TESE	SOMENTE ELABO- RANDO DISSERTA- CAC/TESE	COM MATRICULA TRANCADA	AGUARDANDO DE- FESA DE DISSERTA- CAO / TESE
BRASIL	37726	12854	5773	14754	3250	1095
MESTRADO	30851	11114	4302	11593	2942	900
DOCTORADO	6875	1740	1471	3161	308	195
AMAZONAS	85	8	21	43	2	11
MESTRADO	60	2	17	32	2	7
DOCTORADO	25	6	4	11	-	4
PARA	174	89	13	48	15	9
MESTRADO	163	89	12	44	15	8
DOCTORADO	6	-	1	4	-	1
CEARA	536	202	80	163	46	45
MESTRADO	536	202	80	163	46	45
DOCTORADO	-	-	-	-	-	-
RIC GRANDE DO NORTE	202	73	42	75	12	-
MESTRADO	202	73	42	75	12	-
DOCTORADO	-	-	-	-	-	-
PARAIBA	858	311	83	324	114	26
MESTRADO	833	301	81	315	110	26
DOCTORADO	25	10	2	9	4	-
PERNAMBUCO	1046	377	186	367	87	29
MESTRADO	1017	367	178	357	86	29
DOCTORADO	29	10	8	10	1	-
SERGIPE	10	7	3	-	-	-
MESTRADO	10	7	3	-	-	-
DOCTORADO	-	-	-	-	-	-
BAHIA	511	159	86	202	31	33
MESTRADO	458	159	82	195	29	33
DOCTORADO	13	-	4	7	2	-

3 - ALUNADO

3.2 - NUMERO DE ALUNOS VINCULADOS POR SITUACAO, SEGUNDO A UNIDADE DA FEDERACAO E O NIVEL DO CURSO - 1985

(CONCLUSAO)

UNIDADE DA FEDERACAO / NIVEL DO CURSO	ALUNOS VINCULADOS					
	TOTAL	SITUACAO				
		SOBRE CURSANDO DISCIPLINAS	CURSANDO DISCIPLINAS E ELABORANDO DISSERTACAO/TESE	SOMENTE ELABORANDO DISSERTACAO/TESE	COM MATRICULA TRANCADA	AGUARDANDO DEFESA DE DISSERTACAO / TESE
MINAS GERAIS	2588	1007	430	1016	101	34
MESTRADO	2223	906	322	890	91	29
DOUTORADO	350	101	108	126	10	5
ESPIRITO SANTO	58	19	1	31	7	-
MESTRADO	58	19	1	31	7	-
DOUTORADO	-	-	-	-	-	-
RIO DE JANEIRO	8849	3089	936	3211	1343	270
MESTRADO	7459	2657	683	2646	1235	238
DOUTORADO	1390	432	253	565	108	32
SAO PAULO	18321	5830	3235	7619	1093	544
MESTRADO	12541	4712	2213	5291	924	401
DOUTORADO	4780	1118	1022	2328	169	143
PARANA	866	306	118	340	67	35
MESTRADO	773	280	91	311	64	27
DOUTORADO	93	26	27	29	3	8
SANTA CATARINA	694	268	54	302	57	13
MESTRADO	671	258	47	298	55	13
DOUTORADO	23	10	7	4	2	-
RIO GRANDE DO SUL	2280	801	412	849	181	37
MESTRADO	2167	786	382	788	176	35
DOUTORADO	113	15	30	61	5	2
GOIAS	137	77	10	36	13	1
MESTRADO	137	77	10	36	13	1
DOUTORADO	-	-	-	-	-	-
DISTRITO FEDERAL	511	231	63	128	81	8
MESTRADO	483	219	58	121	77	8
DOUTORADO	28	12	5	7	4	-

1 - Relação Aluno/Docente - (RAD)

Fornece o número médio de alunos por docente.

$$RAD_t = \frac{TA_t}{TD_t}$$

Onde:

TA_t = número total de alunos de pós-graduação (mestrado e doutorado), no ano t.

TD_t = número total de docentes de pós-graduação (mestrado e doutorado), no ano t.

3.2.A - RELACAO ALUNO/DOCENTE, POR NATUREZA E DEPENDENCIA ADMINISTRATIVA,
SEGUNDO A UNIDADE DA FEDERACAO - 1985

UNIDADE DA FEDERACAO	R E L A C A O A L U N O / D O C E N T E								
	TOTAL	UNIVERSIDADES				INSTITUICOES ISOLADAS (1)			
		FEDERAL	ESTADUAL	MUNICIPAL	PARTICULAR	FEDERAL	ESTADUAL	MUNICIPAL	PARTICULAR
BRASIL	1.97	1.75	2.02	-	5.06	1.09	-	-	2.73
AMAZONAS	0.51	-	-	-	-	0.51	-	-	-
PARA*	0.61	0.66	-	-	-	0.24	-	-	-
CEARA*	1.85	1.85	-	-	-	-	-	-	-
RIO GRANDE DO NORTE	1.89	1.89	-	-	-	-	-	-	-
PARAIBA	1.56	1.56	-	-	-	-	-	-	-
PERNAMBUCO	1.34	1.43	-	-	-	-	-	-	0.27
SERGIPE	0.50	0.50	-	-	-	-	-	-	-
BAHIA	1.36	1.36	-	-	-	-	-	-	-
MINAS GERAIS	1.42	1.45	-	-	-	1.15	-	-	-
ESPIRITO SANTO	3.87	3.87	-	-	-	-	-	-	-
RIO DE JANEIRO	2.32	2.43	1.33	-	2.99	1.02	-	-	3.07
SAO PAULO	2.26	2.12	2.05	-	9.29	1.22	-	-	3.13
PARANA*	1.50	1.48	1.64	-	-	-	-	-	-
SANTA CATARINA	2.71	2.71	-	-	-	-	-	-	-
RIO GRANDE DO SUL	1.60	1.42	-	-	3.29	-	-	-	-
GOIAS	1.20	1.20	-	-	-	-	-	-	-
DISTRITO FEDERAL	1.26	1.26	-	-	-	-	-	-	-

FONTE:MEC/SG/SERVICO DE ESTATISTICA DA EDUCACAO E CULTURA

NOTA: (1) INCLUSIVE FEDERACOES DE ESCOLAS E FACULDADES INTEGRADAS

2 - Relação Aluno/Curso, a nível de mestrado - (RAC_m)

Fornece o número médio de alunos por curso, a nível de mestrado.

$$RAC_{mt} = \frac{NA_{mt}}{NC_{mt}}$$

Onde:

NA_{mt} = número de alunos de mestrado, no ano t.

NC_{mt} = número de cursos de mestrado, no ano t.

3.2.B - RELACAO ALUNO/CURSO, NO MESTRADO, POR NATUREZA E DEPENDENCIA ADMINISTRATIVA,
SEGUNDO A UNIDADE DA FEDERACAO E AREA DE CONHECIMENTO - 1985

(CONTINUA)

UNIDADE DA FEDERACAO	AREA DE CONHECIMENTO	RELACAO ALUNO / CURSO								
		TOTAL	UNIVERSIDADES				INSTITUICOES ISOLADAS (1)			
			FEDERAL	ESTADUAL	MUNICIPAL	PARTICULAR	FEDERAL	ESTADUAL	MUNICIPAL	PARTICULAR
BRASIL		37.72	34.46	37.53	-	71.78	22.01	-	-	53.00
ARTES		82.33	34.00	162.00	-	-	-	-	-	51.00
CIENCIAS BIOLOGICAS		23.29	23.61	24.62	-	21.00	17.60	-	-	-
PROFISSOES DA SAUDE		19.98	19.07	22.73	-	23.86	16.52	-	-	17.75
CIENCIAS EXATAS E DA TERRA		33.85	32.64	38.85	-	27.67	29.55	-	-	19.00
ENGENHARIA		46.62	45.58	49.36	-	75.00	32.54	-	-	46.00
CIENCIAS HUMANAS E SOCIAIS		49.52	43.26	49.64	-	70.73	-	-	-	46.22
PROFISSOES SOCIAIS		89.30	59.47	137.29	-	132.64	27.00	-	-	130.20
PROFISSOES INDUSTRIAIS		25.89	26.88	25.78	-	-	19.38	-	-	-
AMAZONAS		10.00	-	-	-	-	10.00	-	-	-
CIENCIAS BIOLOGICAS		10.00	-	-	-	-	10.00	-	-	-
PROFISSOES INDUSTRIAIS		10.00	-	-	-	-	10.00	-	-	-
PARA*		33.60	40.00	-	-	-	8.00	-	-	-
CIENCIAS BIOLOGICAS		9.00	9.00	-	-	-	-	-	-	-
CIENCIAS EXATAS E DA TERRA		52.00	52.00	-	-	-	-	-	-	-
CIENCIAS HUMANAS E SOCIAIS		56.00	56.00	-	-	-	-	-	-	-
PROFISSOES SOCIAIS		43.00	43.00	-	-	-	-	-	-	-
PROFISSOES INDUSTRIAIS		8.00	-	-	-	-	8.00	-	-	-
CEARA*		31.53	31.53	-	-	-	-	-	-	-
CIENCIAS BIOLOGICAS		16.00	16.00	-	-	-	-	-	-	-
CIENCIAS EXATAS E DA TERRA		17.75	17.75	-	-	-	-	-	-	-
ENGENHARIA		32.00	32.00	-	-	-	-	-	-	-
CIENCIAS HUMANAS E SOCIAIS		61.75	61.75	-	-	-	-	-	-	-
PROFISSOES SOCIAIS		54.00	54.00	-	-	-	-	-	-	-
PROFISSOES INDUSTRIAIS		20.00	20.00	-	-	-	-	-	-	-
RIC GRANDE DO NORTE		25.25	25.25	-	-	-	-	-	-	-
CIENCIAS BIOLOGICAS		3.00	0.00	-	-	-	-	-	-	-
PROFISSOES DA SAUDE		9.00	9.00	-	-	-	-	-	-	-
ENGENHARIA		16.50	16.50	-	-	-	-	-	-	-
CIENCIAS HUMANAS E SOCIAIS		60.00	60.00	-	-	-	-	-	-	-
PROFISSOES SOCIAIS		31.00	31.00	-	-	-	-	-	-	-
PARAIBA		29.75	29.75	-	-	-	-	-	-	-
CIENCIAS BIOLOGICAS		21.00	21.00	-	-	-	-	-	-	-
PROFISSOES DA SAUDE		14.50	14.50	-	-	-	-	-	-	-
CIENCIAS EXATAS E DA TERRA		24.33	24.33	-	-	-	-	-	-	-
ENGENHARIA		33.29	33.29	-	-	-	-	-	-	-
CIENCIAS HUMANAS E SOCIAIS		37.25	37.25	-	-	-	-	-	-	-
PROFISSOES SOCIAIS		38.33	38.33	-	-	-	-	-	-	-
PROFISSOES INDUSTRIAIS		16.00	16.00	-	-	-	-	-	-	-

3.2.B - RELACAO ALUNO/CURSO, NO MESTRADO, POR NATUREZA E DEPENDENCIA ADMINISTRATIVA,
SEGUNDO A UNIDADE DA FEDERACAO E AREA DE CONHECIMENTO - 1985

(CONTINUA)

UNIDADE DA FEDERACAO	RELACAO ALUNO/CURSO									
	AREA DE CONHECIMENTO	TOTAL	UNIVERSIDADES				INSTITUICÖES ISCLADAS (1)			
			FEDERAL	ESTADUAL	MUNICIPAL	PARTICULAR	FEDERAL	ESTADUAL	MUNICIPAL	PARTICULAR
PERNAMBUCO	24.21	25.64	-	-	-	-	-	-	-	5.67
CIENCIAS BICLOGICAS	16.83	16.83	-	-	-	-	-	-	-	-
PROFISSÖES DA SAUDE	10.82	12.75	-	-	-	-	-	-	-	5.67
CIENCIAS EXATAS E DA TERRA	26.25	28.25	-	-	-	-	-	-	-	-
ENGENHARIA	8.33	8.33	-	-	-	-	-	-	-	-
CIENCIAS HUMANAS E SOCIAIS	35.70	35.70	-	-	-	-	-	-	-	-
PROFISSÖES SOCIAIS	58.75	58.75	-	-	-	-	-	-	-	-
PROFISSÖES INDUSTRIAIS	16.75	16.75	-	-	-	-	-	-	-	-
SERGIPE	5.00	5.00	-	-	-	-	-	-	-	-
CIENCIAS HUMANAS E SOCIAIS	5.00	5.00	-	-	-	-	-	-	-	-
BAHIA	24.90	24.90	-	-	-	-	-	-	-	-
CIENCIAS BICLOGICAS	7.00	7.00	-	-	-	-	-	-	-	-
PROFISSÖES DA SAUDE	22.00	22.00	-	-	-	-	-	-	-	-
CIENCIAS EXATAS E DA TERRA	27.00	27.00	-	-	-	-	-	-	-	-
CIENCIAS HUMANAS E SOCIAIS	32.50	32.50	-	-	-	-	-	-	-	-
PROFISSÖES SOCIAIS	30.67	30.67	-	-	-	-	-	-	-	-
PROFISSÖES INDUSTRIAIS	12.00	12.00	-	-	-	-	-	-	-	-
MINAS GERAIS	35.52	36.51	-	-	-	-	28.75	-	-	-
CIENCIAS BICLOGICAS	28.83	28.83	-	-	-	-	-	-	-	-
PROFISSÖES DA SAUDE	20.00	20.00	-	-	-	-	-	-	-	-
CIENCIAS EXATAS E DA TERRA	33.00	33.00	-	-	-	-	-	-	-	-
ENGENHARIA	31.10	25.38	-	-	-	-	38.00	-	-	-
CIENCIAS HUMANAS E SOCIAIS	48.80	48.80	-	-	-	-	-	-	-	-
PROFISSÖES SOCIAIS	56.50	66.33	-	-	-	-	27.00	-	-	-
PROFISSÖES INDUSTRIAIS	35.33	35.44	-	-	-	-	25.40	-	-	-
ESPIRITO SANTO	58.00	58.00	-	-	-	-	-	-	-	-
CIENCIAS HUMANAS E SOCIAIS	58.00	58.00	-	-	-	-	-	-	-	-
RIO DE JANEIRO	44.93	46.31	38.13	-	-	49.56	22.86	-	-	56.00
ARTES	42.50	34.00	-	-	-	-	-	-	-	51.00
CIENCIAS BICLOGICAS	32.50	35.25	27.00	-	-	-	20.00	-	-	-
PROFISSÖES DA SAUDE	22.91	21.91	30.80	-	-	23.20	24.50	-	-	-
CIENCIAS EXATAS E DA TERRA	44.35	45.21	-	-	-	41.50	33.00	-	-	-
ENGENHARIA	68.54	87.38	-	-	-	75.00	14.33	-	-	-
CIENCIAS HUMANAS E SOCIAIS	59.85	65.71	62.00	-	-	45.56	-	-	-	64.80
PROFISSÖES SOCIAIS	92.18	134.00	-	-	-	67.75	-	-	-	36.50
PROFISSÖES INDUSTRIAIS	22.25	22.25	-	-	-	-	-	-	-	-
SAO PAULO	42.45	47.50	37.80	-	-	101.26	22.49	-	-	66.15
ARTES	162.00	-	162.00	-	-	-	-	-	-	-
CIENCIAS BICLOGICAS	25.08	37.00	25.00	-	-	-	23.20	-	-	-
PROFISSÖES DA SAUDE	20.51	-	22.02	-	-	36.00	15.93	-	-	25.00
CIENCIAS EXATAS E DA TERRA	35.21	35.00	39.27	-	-	0.00	26.67	-	-	19.00

3.2.B - RELAÇÃO ALUNO/CURSO, NO MESTRADO, POR NATUREZA E DEPENDÊNCIA ADMINISTRATIVA,
SEGUNDO A UNIDADE DA FEDERAÇÃO E ÁREA DE CONHECIMENTO - 1985

(CONCLUSÃO)

UNIDADE DA FEDERAÇÃO	ÁREA DE CONHECIMENTO	RELAÇÃO ALUNO / CURSO								
		TOTAL	UNIVERSIDADES				INSTITUIÇÕES ISOLADAS (1)			
			FEDERAL	ESTADUAL	MUNICIPAL	PARTICULAR	FEDERAL	ESTADUAL	MUNICIPAL	PARTICULAR
	ENGENHARIA	49.18	41.00	49.36	-	-	52.20	-	-	46.00
	CIÊNCIAS HUMANAS E SOCIAIS	59.41	63.50	49.09	-	85.78	-	-	-	30.67
	PROFISSÕES SOCIAIS	178.53	-	157.67	-	192.33	-	-	-	192.67
	PROFISSÕES INDUSTRIAIS	25.58	-	25.58	-	-	-	-	-	-
PARANÁ		33.81	36.37	20.50	-	-	-	-	-	-
	CIÊNCIAS BIOLÓGICAS	24.86	27.33	10.00	-	-	-	-	-	-
	PROFISSÕES DA SAÚDE	23.50	23.50	-	-	-	-	-	-	-
	CIÊNCIAS EXATAS E DA TERRA	19.00	16.00	25.00	-	-	-	-	-	-
	CIÊNCIAS HUMANAS E SOCIAIS	72.00	72.00	-	-	-	-	-	-	-
	PROFISSÕES SOCIAIS	43.50	72.00	15.00	-	-	-	-	-	-
	PROFISSÕES INDUSTRIAIS	36.25	37.67	32.00	-	-	-	-	-	-
SANTA CATARINA		37.28	37.28	-	-	-	-	-	-	-
	PROFISSÕES DA SAÚDE	14.50	14.50	-	-	-	-	-	-	-
	CIÊNCIAS EXATAS E DA TERRA	46.50	46.50	-	-	-	-	-	-	-
	ENGENHARIA	79.00	79.00	-	-	-	-	-	-	-
	CIÊNCIAS HUMANAS E SOCIAIS	21.00	21.00	-	-	-	-	-	-	-
	PROFISSÕES SOCIAIS	61.50	61.50	-	-	-	-	-	-	-
RIO GRANDE DO SUL		31.87	25.60	-	-	50.00	-	-	-	0.00
	CIÊNCIAS BIOLÓGICAS	21.88	22.00	-	-	21.00	-	-	-	-
	PROFISSÕES DA SAÚDE	15.08	15.08	-	-	15.00	-	-	-	-
	CIÊNCIAS EXATAS E DA TERRA	33.17	33.17	-	-	-	-	-	-	-
	ENGENHARIA	41.00	41.00	-	-	-	-	-	-	-
	CIÊNCIAS HUMANAS E SOCIAIS	46.76	42.00	-	-	63.33	-	-	-	0.00
	PROFISSÕES SOCIAIS	47.75	52.33	-	-	34.00	-	-	-	-
	PROFISSÕES INDUSTRIAIS	25.64	25.64	-	-	-	-	-	-	-
GOIÁS		22.83	22.83	-	-	-	-	-	-	-
	CIÊNCIAS BIOLÓGICAS	11.00	11.00	-	-	-	-	-	-	-
	PROFISSÕES DA SAÚDE	22.00	22.00	-	-	-	-	-	-	-
	CIÊNCIAS EXATAS E DA TERRA	5.00	5.00	-	-	-	-	-	-	-
	CIÊNCIAS HUMANAS E SOCIAIS	48.00	48.00	-	-	-	-	-	-	-
	PROFISSÕES INDUSTRIAIS	3.00	3.00	-	-	-	-	-	-	-
DISTRITO FEDERAL		18.58	18.58	-	-	-	-	-	-	-
	CIÊNCIAS BIOLÓGICAS	20.50	20.50	-	-	-	-	-	-	-
	PROFISSÕES DA SAÚDE	6.00	6.00	-	-	-	-	-	-	-
	CIÊNCIAS EXATAS E DA TERRA	13.80	13.80	-	-	-	-	-	-	-
	ENGENHARIA	31.00	31.00	-	-	-	-	-	-	-
	CIÊNCIAS HUMANAS E SOCIAIS	20.20	20.20	-	-	-	-	-	-	-
	PROFISSÕES SOCIAIS	22.40	22.40	-	-	-	-	-	-	-
	PROFISSÕES INDUSTRIAIS	16.00	16.00	-	-	-	-	-	-	-

3 - Relação Aluno/Curso, a nível de doutorado - (RAC_d)

Fornece o número médio de alunos por curso, a nível de doutorado.

$$RAC_{dt} = \frac{NA_{dt}}{NC_{dt}}$$

Onde:

NA_{dt} = número de alunos de doutorado, no ano t.

NC_{dt} = número de cursos de doutorado, no ano t.

3.2.C - RELACAO ALUNO/CURSO, NO DEUTRADO, POR NATUREZA E DEPENDENCIA ADMINISTRATIVA,
SEGUNDO A UNIDADE DA FEDERACAO E AREA DE CONHECIMENTO - 1985

(CONTINUA)

UNIDADE DA FEDERACAO	RELACAO ALUNO / CURSO									
	AREA DE CONHECIMENTO	TOTAL	UNIVERSIDADES				INSTITUICOGES ISCLADAS (1)			
			FEDERAL	ESTADUAL	MUNICIPAL	PARTICULAR	FEDERAL	ESTADUAL	MUNICIPAL	PARTICULAR
BRASIL	19.96	18.70	24.96	-	16.00	9.04	-	-	11.22	
ARTES	57.00	-	57.00	-	-	-	-	-	-	
CIENCIAS BIOLOGICAS	21.83	26.00	22.74	-	-	12.50	-	-	-	
PROFISSOES DA SAUDE	11.57	9.90	15.29	-	-	6.44	-	-	9.50	
CIENCIAS EXATAS E DA TERRA	23.43	17.94	36.80	-	14.67	12.11	-	-	9.00	
ENGENHARIA	19.79	21.75	21.77	-	15.67	10.67	-	-	-	
CIENCIAS HUMANAS E SOCIAIS	22.12	18.88	28.56	-	16.93	-	-	-	7.40	
PROFISSOES SOCIAIS	39.86	33.80	62.20	-	14.33	-	-	-	36.00	
PROFISSOES INDUSTRIAIS	23.04	20.00	24.67	-	-	-	-	-	-	
AMAZONAS	6.25	-	-	-	-	6.25	-	-	-	
CIENCIAS BIOLOGICAS	6.25	-	-	-	-	6.25	-	-	-	
PROFISSOES INDUSTRIAIS	-	-	-	-	-	-	-	-	-	
PARA*	6.00	6.00	-	-	-	-	-	-	-	
CIENCIAS BIOLOGICAS	-	-	-	-	-	-	-	-	-	
CIENCIAS EXATAS E DA TERRA	6.00	6.00	-	-	-	-	-	-	-	
CIENCIAS HUMANAS E SOCIAIS	-	-	-	-	-	-	-	-	-	
PROFISSOES SOCIAIS	-	-	-	-	-	-	-	-	-	
PROFISSOES INDUSTRIAIS	-	-	-	-	-	-	-	-	-	
CEARA*	-	-	-	-	-	-	-	-	-	
CIENCIAS BIOLOGICAS	-	-	-	-	-	-	-	-	-	
CIENCIAS EXATAS E DA TERRA	-	-	-	-	-	-	-	-	-	
ENGENHARIA	-	-	-	-	-	-	-	-	-	
CIENCIAS HUMANAS E SOCIAIS	-	-	-	-	-	-	-	-	-	
PROFISSOES SOCIAIS	-	-	-	-	-	-	-	-	-	
PROFISSOES INDUSTRIAIS	-	-	-	-	-	-	-	-	-	
RIO GRANDE DO NORTE	6.00	6.00	-	-	-	-	-	-	-	
CIENCIAS BIOLOGICAS	6.00	6.00	-	-	-	-	-	-	-	
PROFISSOES DA SAUDE	-	-	-	-	-	-	-	-	-	
ENGENHARIA	-	-	-	-	-	-	-	-	-	
CIENCIAS HUMANAS E SOCIAIS	-	-	-	-	-	-	-	-	-	
PROFISSOES SOCIAIS	-	-	-	-	-	-	-	-	-	
PARAIBA	12.50	12.50	-	-	-	-	-	-	-	
CIENCIAS BIOLOGICAS	-	-	-	-	-	-	-	-	-	
PROFISSOES DA SAUDE	-	-	-	-	-	-	-	-	-	
CIENCIAS EXATAS E DA TERRA	6.00	6.00	-	-	-	-	-	-	-	
ENGENHARIA	19.30	19.00	-	-	-	-	-	-	-	
CIENCIAS HUMANAS E SOCIAIS	-	-	-	-	-	-	-	-	-	
PROFISSOES SOCIAIS	-	-	-	-	-	-	-	-	-	
PROFISSOES INDUSTRIAIS	-	-	-	-	-	-	-	-	-	

3.2.C - RELACAO ALUNO/CURSO, NO DEUTERADO, POR NATUREZA E DEPENDENCIA ADMINISTRATIVA,
SEGUNDO A UNIDADE DA FEDERACAO E AREA DE CONHECIMENTO - 1985

(CONTINUA)

UNIDADE DA FEDERACAO	RELACAO ALUNO/CURSO									
	AREA DE CONHECIMENTO	TOTAL	UNIVERSIDADES				INSTITUICAOES ISOLADAS (1)			
			FEDERAL	ESTADUAL	MUNICIPAL	PARTICULAR	FEDERAL	ESTADUAL	MUNICIPAL	PARTICULAR
PERNAMBUCO		9.67	9.67	-	-	-	-	-	-	-
CIENCIAS BIOLOGICAS		-	-	-	-	-	-	-	-	-
PROFISSOES DA SAUDE		-	-	-	-	-	-	-	-	-
CIENCIAS EXATAS E DA TERRA		9.50	9.50	-	-	-	-	-	-	-
ENGENHARIA		-	-	-	-	-	-	-	-	-
CIENCIAS HUMANAS E SOCIAIS		10.00	10.00	-	-	-	-	-	-	-
PROFISSOES SOCIAIS		-	-	-	-	-	-	-	-	-
PROFISSOES INDUSTRIAIS		-	-	-	-	-	-	-	-	-
SERGIPE		-	-	-	-	-	-	-	-	-
CIENCIAS HUMANAS E SOCIAIS		-	-	-	-	-	-	-	-	-
BAHIA		13.00	13.00	-	-	-	-	-	-	-
CIENCIAS BIOLOGICAS		-	-	-	-	-	-	-	-	-
PROFISSOES DA SAUDE		-	-	-	-	-	-	-	-	-
CIENCIAS EXATAS E DA TERRA		13.00	13.00	-	-	-	-	-	-	-
CIENCIAS HUMANAS E SOCIAIS		-	-	-	-	-	-	-	-	-
PROFISSOES SOCIAIS		-	-	-	-	-	-	-	-	-
PROFISSOES INDUSTRIAIS		-	-	-	-	-	-	-	-	-
MINAS GERAIS		17.50	17.50	-	-	-	-	-	-	-
CIENCIAS BIOLOGICAS		13.67	13.67	-	-	-	-	-	-	-
PROFISSOES DA SAUDE		15.00	15.00	-	-	-	-	-	-	-
CIENCIAS EXATAS E DA TERRA		28.00	28.00	-	-	-	-	-	-	-
ENGENHARIA		7.00	7.00	-	-	-	-	-	-	-
CIENCIAS HUMANAS E SOCIAIS		9.33	9.33	-	-	-	-	-	-	-
PROFISSOES SOCIAIS		46.00	46.00	-	-	-	-	-	-	-
PROFISSOES INDUSTRIAIS		19.40	19.40	-	-	-	-	-	-	-
ESPIRITO SANTO		-	-	-	-	-	-	-	-	-
CIENCIAS HUMANAS E SOCIAIS		-	-	-	-	-	-	-	-	-
RIO DE JANEIRO		19.86	22.23	-	-	17.77	12.83	-	-	9.25
ARTES		-	-	-	-	-	-	-	-	-
CIENCIAS BIOLOGICAS		44.25	44.25	-	-	-	-	-	-	-
PROFISSOES DA SAUDE		8.80	8.43	-	-	-	14.00	-	-	-
CIENCIAS EXATAS E DA TERRA		26.32	22.43	-	-	22.00	15.00	-	-	-
ENGENHARIA		22.58	27.63	-	-	15.67	3.00	-	-	-
CIENCIAS HUMANAS E SOCIAIS		19.74	28.89	-	-	16.00	-	-	-	9.25
PROFISSOES SOCIAIS		33.00	33.00	-	-	-	-	-	-	-
PROFISSOES INDUSTRIAIS		15.50	15.50	-	-	-	-	-	-	-
SAO PAULO		21.34	31.00	24.96	-	14.15	8.74	-	-	12.80
ARTES		57.00	-	57.00	-	-	-	-	-	-
CIENCIAS BIOLOGICAS		22.50	31.00	22.74	-	-	18.75	-	-	-
PROFISSOES DA SAUDE		12.02	-	15.29	-	-	6.13	-	-	9.50
CIENCIAS EXATAS E DA TERRA		28.26	-	36.80	-	0.00	9.80	-	-	9.00

3.2.C - RELAÇÃO ALUNO/CURSO, NO DEGRADUADO, POR NATUREZA E DEPENDÊNCIA ADMINISTRATIVA,
SEGUNDO A UNIDADE DA FEDERAÇÃO E ÁREA DE CONHECIMENTO - 1985

(CONCLUSÃO)

UNIDADE DA FEDERAÇÃO ÁREA DE CONHECIMENTO	RELAÇÃO ALUNO/CURSO								
	TOTAL	UNIVERSIDADES				INSTITUIÇÕES ISCLADAS (1)			
		FEDERAL	ESTADUAL	MUNICIPAL	PARTICULAR	FEDERAL	ESTADUAL	MUNICIPAL	PARTICULAR
ENGENHARIA	20.00	-	21.77	-	-	12.20	-	-	-
CIÊNCIAS HUMANAS E SOCIAIS	25.73	-	28.56	-	17.63	-	-	-	0.00
PROFISSÕES SOCIAIS	43.33	-	62.20	-	14.33	-	-	-	36.00
PROFISSÕES INDUSTRIAIS	24.67	-	24.67	-	-	-	-	-	-
PARANÁ	16.60	16.60	-	-	-	-	-	-	-
CIÊNCIAS BIOLÓGICAS	25.00	25.00	-	-	-	-	-	-	-
PROFISSÕES DA SAÚDE	-	-	-	-	-	-	-	-	-
CIÊNCIAS EXATAS E DA TERRA	4.00	4.00	-	-	-	-	-	-	-
CIÊNCIAS HUMANAS E SOCIAIS	7.00	7.00	-	-	-	-	-	-	-
PROFISSÕES SOCIAIS	-	-	-	-	-	-	-	-	-
PROFISSÕES INDUSTRIAIS	32.00	32.00	-	-	-	-	-	-	-
SANTA CATARINA	11.50	11.50	-	-	-	-	-	-	-
PROFISSÕES DA SAÚDE	-	-	-	-	-	-	-	-	-
CIÊNCIAS EXATAS E DA TERRA	-	-	-	-	-	-	-	-	-
ENGENHARIA	14.00	14.00	-	-	-	-	-	-	-
CIÊNCIAS HUMANAS E SOCIAIS	-	-	-	-	-	-	-	-	-
PROFISSÕES SOCIAIS	9.00	9.00	-	-	-	-	-	-	-
RIO GRANDE DO SUL	14.13	15.71	-	-	17.00	-	-	-	-
CIÊNCIAS BIOLÓGICAS	13.00	13.00	-	-	-	-	-	-	-
PROFISSÕES DA SAÚDE	7.50	7.50	-	-	-	-	-	-	-
CIÊNCIAS EXATAS E DA TERRA	26.50	26.50	-	-	-	-	-	-	-
ENGENHARIA	0.00	0.00	-	-	-	-	-	-	-
CIÊNCIAS HUMANAS E SOCIAIS	16.00	15.00	-	-	17.00	-	-	-	-
PROFISSÕES SOCIAIS	-	-	-	-	-	-	-	-	-
PROFISSÕES INDUSTRIAIS	-	-	-	-	-	-	-	-	-
GOIÁS	-	-	-	-	-	-	-	-	-
CIÊNCIAS BIOLÓGICAS	-	-	-	-	-	-	-	-	-
PROFISSÕES DA SAÚDE	-	-	-	-	-	-	-	-	-
CIÊNCIAS EXATAS E DA TERRA	-	-	-	-	-	-	-	-	-
CIÊNCIAS HUMANAS E SOCIAIS	-	-	-	-	-	-	-	-	-
PROFISSÕES INDUSTRIAIS	-	-	-	-	-	-	-	-	-
DISTRITO FEDERAL	9.33	9.33	-	-	-	-	-	-	-
CIÊNCIAS BIOLÓGICAS	-	-	-	-	-	-	-	-	-
PROFISSÕES DA SAÚDE	-	-	-	-	-	-	-	-	-
CIÊNCIAS EXATAS E DA TERRA	9.00	9.00	-	-	-	-	-	-	-
ENGENHARIA	-	-	-	-	-	-	-	-	-
CIÊNCIAS HUMANAS E SOCIAIS	9.50	9.50	-	-	-	-	-	-	-
PROFISSÕES SOCIAIS	-	-	-	-	-	-	-	-	-
PROFISSÕES INDUSTRIAIS	-	-	-	-	-	-	-	-	-

3 - ALUNADO

3.3 - NUMERO DE ALUNOS TITULADOS POR NATUREZA E DEPENDENCIA ADMINISTRATIVA,
SEGUNDO A UNIDADE DA FEDERACAO E O NIVEL DO CURSO - 1985

(CONTINUA)

UNIDADE	CA	FEDERACAO /	NIVEL DO CURSO	ALUNOS TITULADOS										
				TOTAL	UNIVERSIDADES					INSTITUICOES ISOLADAS (1)				
					GERAL	DEPENDENCIA ADMINISTRATIVA				TOTAL	DEPENDENCIA ADMINISTRATIVA			
						TOTAL	FEDERAL	ESTADUAL	MUNICIPAL		PARTICULAR	TOTAL	FEDERAL	ESTADUAL
BRASIL				4512	4052	2130	1539	-	383	461	343	-	-	118
	MESTRADO			3758	3411	1989	1680	-	342	387	282	-	-	105
	DOCTORADO			715	641	141	459	-	41	74	61	-	-	13
AMAZONAS				20	-	-	-	-	-	20	20	-	-	-
	MESTRADO			18	-	-	-	-	-	18	18	-	-	-
	DOCTORADO			2	-	-	-	-	-	2	2	-	-	-
PARA				13	13	13	-	-	-	-	-	-	-	-
	MESTRADO			12	12	12	-	-	-	-	-	-	-	-
	DOCTORADO			1	1	1	-	-	-	-	-	-	-	-
CEARA				81	81	81	-	-	-	-	-	-	-	-
	MESTRADO			81	81	81	-	-	-	-	-	-	-	-
	DOCTORADO			-	-	-	-	-	-	-	-	-	-	-
RIO GRANDE DO NORTE				17	17	17	-	-	-	-	-	-	-	-
	MESTRADO			17	17	17	-	-	-	-	-	-	-	-
	DOCTORADO			-	-	-	-	-	-	-	-	-	-	-
PARAIBA				111	111	111	-	-	-	-	-	-	-	-
	MESTRADO			111	111	111	-	-	-	-	-	-	-	-
	DOCTORADO			-	-	-	-	-	-	-	-	-	-	-
PERNAMBUCO				151	147	147	-	-	4	-	-	-	-	4
	MESTRADO			147	143	143	-	-	4	-	-	-	-	4
	DOCTORADO			4	4	4	-	-	-	-	-	-	-	-
SERGIPE				-	-	-	-	-	-	-	-	-	-	-
	MESTRADO			-	-	-	-	-	-	-	-	-	-	-
	DOCTORADO			-	-	-	-	-	-	-	-	-	-	-
BAHIA				73	73	73	-	-	-	-	-	-	-	-
	MESTRADO			71	71	71	-	-	-	-	-	-	-	-
	DOCTORADO			2	2	2	-	-	-	-	-	-	-	-

- 4 - Relação Titulados/Curso, a nível de mestrado - (RTC_m)
Fornece o número médio de titulados por curso, a nível de mestrado.

$$RTC_{mt} = \frac{NT_{mt}}{NC_{mt}}$$

Onde:

NT_{mt} = número de titulados no mestrado, no ano t.

NC_{mt} = número de cursos de mestrado, no ano t.

3.3.A RELACAO TITULADOS/CURSO, NO MESTRADO, POR NATUREZA E DEPENDENCIA ADMINISTRATIVA, SEGUNDO A UNIDADE DA FEDERACAO E AREA DE CONHECIMENTO - 1985

(CONTINUA)

UNIDADE DA FEDERACAO AREA DE CONHECIMENTO	RELACAO TITULADOS / CURSO								
	TOTAL	UNIVERSIDADES				INSTITUICOES ISOLADAS (1)			
		FEDERAL	ESTADUAL	MUNICIPAL	PARTICULAR	FEDERAL	ESTADUAL	MUNICIPAL	PARTICULAR
BRASIL	4.64	4.78	4.46	-	5.43	3.92	-	-	4.20
ARTES	6.67	11.00	9.00	-	-	-	-	-	0.00
CIENCIAS BIOLÓGICAS	3.58	4.14	3.32	-	1.00	5.80	-	-	-
PROFISSOES DA SAUDE	2.49	2.17	3.24	-	2.14	2.31	-	-	1.00
CIENCIAS EXATAS E DA TERRA	5.00	4.71	5.47	-	6.83	4.27	-	-	2.00
ENGENHARIA	6.91	7.18	6.80	-	10.20	5.46	-	-	0.00
CIENCIAS HUMANAS E SOCIAIS	5.14	5.61	4.30	-	5.06	-	-	-	4.78
PROFISSOES SOCIAIS	5.46	4.13	7.57	-	6.09	2.00	-	-	10.40
PROFISSOES INDUSTRIAIS	5.59	6.32	4.56	-	-	4.63	-	-	-
AMAZONAS	3.00	-	-	-	-	3.00	-	-	-
CIENCIAS BIOLÓGICAS	3.50	-	-	-	-	3.50	-	-	-
PROFISSOES INDUSTRIAIS	2.00	-	-	-	-	2.00	-	-	-
PARAÍ	0.40	3.00	-	-	-	0.00	-	-	-
CIENCIAS BIOLÓGICAS	0.00	0.00	-	-	-	-	-	-	-
CIENCIAS EXATAS E DA TERRA	6.00	6.00	-	-	-	-	-	-	-
CIENCIAS HUMANAS E SOCIAIS	6.00	6.00	-	-	-	-	-	-	-
PROFISSOES SOCIAIS	0.00	0.00	-	-	-	-	-	-	-
PROFISSOES INDUSTRIAIS	0.00	-	-	-	-	0.00	-	-	-
CEARA	4.76	4.76	-	-	-	-	-	-	-
CIENCIAS BIOLÓGICAS	2.50	2.50	-	-	-	-	-	-	-
CIENCIAS EXATAS E DA TERRA	2.00	2.00	-	-	-	-	-	-	-
ENGENHARIA	3.00	3.00	-	-	-	-	-	-	-
CIENCIAS HUMANAS E SOCIAIS	5.75	5.75	-	-	-	-	-	-	-
PROFISSOES SOCIAIS	6.00	6.00	-	-	-	-	-	-	-
PROFISSOES INDUSTRIAIS	7.20	7.20	-	-	-	-	-	-	-
RIO GRANDE DO NORTE	2.13	2.13	-	-	-	-	-	-	-
CIENCIAS BIOLÓGICAS	0.00	0.00	-	-	-	-	-	-	-
PROFISSOES DA SAUDE	0.50	0.50	-	-	-	-	-	-	-
ENGENHARIA	1.50	1.50	-	-	-	-	-	-	-
CIENCIAS HUMANAS E SOCIAIS	1.50	1.50	-	-	-	-	-	-	-
PROFISSOES SOCIAIS	10.00	10.00	-	-	-	-	-	-	-
PARAIBA	3.56	3.56	-	-	-	-	-	-	-
CIENCIAS BIOLÓGICAS	3.00	3.00	-	-	-	-	-	-	-
PROFISSOES DA SAUDE	3.00	3.00	-	-	-	-	-	-	-
CIENCIAS EXATAS E DA TERRA	1.67	1.67	-	-	-	-	-	-	-
ENGENHARIA	5.57	5.57	-	-	-	-	-	-	-
CIENCIAS HUMANAS E SOCIAIS	5.25	5.25	-	-	-	-	-	-	-
PROFISSOES SOCIAIS	3.00	3.00	-	-	-	-	-	-	-
PROFISSOES INDUSTRIAIS	1.75	1.75	-	-	-	-	-	-	-

3.3.A - RELAÇÃO TITULADOS/CURSOS, MESTRADO, POR NATUREZA E DEPENDÊNCIA ADMINISTRATIVA,
SEGUNDO A UNIDADE DA FEDERAÇÃO E ÁREA DE CONHECIMENTO - 1985

(CONTINUA)

UNIDADE DA FEDERAÇÃO	ÁREA DE CONHECIMENTO	RELAÇÃO TITULADOS / CURSO								
		TOTAL	UNIVERSIDADES				INSTITUIÇÕES ISOLADAS (1)			
			FEDERAL	ESTADUAL	MUNICIPAL	PARTICULAR	FEDERAL	ESTADUAL	MUNICIPAL	PARTICULAR
PERNAMBUCO		3.50	3.67	-	-	-	-	-	-	1.33
CIÊNCIAS BIOLÓGICAS		2.33	2.33	-	-	-	-	-	-	-
PROFISSÕES DA SAÚDE		2.18	2.50	-	-	-	-	-	-	1.33
CIÊNCIAS EXATAS E DA TERRA		3.75	3.75	-	-	-	-	-	-	-
ENGENHARIA		1.33	1.33	-	-	-	-	-	-	-
CIÊNCIAS HUMANAS E SOCIAIS		6.20	6.20	-	-	-	-	-	-	-
PROFISSÕES SOCIAIS		2.50	2.50	-	-	-	-	-	-	-
PROFISSÕES INDUSTRIAIS		4.50	4.50	-	-	-	-	-	-	-
SERGIPE		0.00	0.00	-	-	-	-	-	-	-
CIÊNCIAS HUMANAS E SOCIAIS		0.00	0.00	-	-	-	-	-	-	-
BAHIA		3.55	3.55	-	-	-	-	-	-	-
CIÊNCIAS BIOLÓGICAS		1.50	1.50	-	-	-	-	-	-	-
PROFISSÕES DA SAÚDE		4.00	4.00	-	-	-	-	-	-	-
CIÊNCIAS EXATAS E DA TERRA		3.33	3.33	-	-	-	-	-	-	-
CIÊNCIAS HUMANAS E SOCIAIS		7.00	7.00	-	-	-	-	-	-	-
PROFISSÕES SOCIAIS		0.33	0.33	-	-	-	-	-	-	-
PROFISSÕES INDUSTRIAIS		3.00	3.00	-	-	-	-	-	-	-
MINAS GERAIS		6.52	6.65	-	-	-	5.63	-	-	-
CIÊNCIAS BIOLÓGICAS		4.50	4.50	-	-	-	-	-	-	-
PROFISSÕES DA SAÚDE		3.67	3.67	-	-	-	-	-	-	-
CIÊNCIAS EXATAS E DA TERRA		7.67	7.67	-	-	-	-	-	-	-
ENGENHARIA		5.90	6.13	-	-	-	5.00	-	-	-
CIÊNCIAS HUMANAS E SOCIAIS		5.90	5.90	-	-	-	-	-	-	-
PROFISSÕES SOCIAIS		4.25	5.00	-	-	-	2.00	-	-	-
PROFISSÕES INDUSTRIAIS		3.62	5.25	-	-	-	6.60	-	-	-
ESPIRITO SANTO		7.00	7.00	-	-	-	-	-	-	-
CIÊNCIAS HUMANAS E SOCIAIS		7.00	7.00	-	-	-	-	-	-	-
RIO DE JANEIRO		5.58	5.27	6.25	-	7.04	4.57	-	-	6.00
ARTES		5.50	11.00	-	-	-	-	-	-	0.00
CIÊNCIAS BIOLÓGICAS		5.80	5.38	7.00	-	-	8.00	-	-	-
PROFISSÕES DA SAÚDE		1.98	2.02	1.60	-	2.00	2.00	-	-	-
CIÊNCIAS EXATAS E DA TERRA		6.35	5.86	-	-	10.25	4.60	-	-	-
ENGENHARIA		9.13	10.69	-	-	10.20	4.83	-	-	-
CIÊNCIAS HUMANAS E SOCIAIS		7.55	7.47	17.50	-	5.33	-	-	-	7.80
PROFISSÕES SOCIAIS		8.73	5.40	-	-	10.00	-	-	-	4.50
PROFISSÕES INDUSTRIAIS		5.14	5.14	-	-	-	-	-	-	-
SÃO PAULO		4.33	5.67	4.45	-	4.26	3.60	-	-	4.08
ARTES		9.00	-	9.00	-	-	-	-	-	-
CIÊNCIAS BIOLÓGICAS		3.75	3.00	3.28	-	-	7.20	-	-	-
PROFISSÕES DA SAÚDE		2.85	-	3.39	-	0.00	2.33	-	-	0.80
CIÊNCIAS EXATAS E DA TERRA		5.07	6.00	5.84	-	0.00	4.00	-	-	2.00

3.3.A - RELAÇÃO TITULADOS/CURSOS, NO MESTRADO, POR NATUREZA E DEPENDÊNCIA ADMINISTRATIVA, SEGUNDO A UNIDADE DA FEDERAÇÃO E ÁREA DE CONHECIMENTO - 1985

(CONCLUSÃO)

UNIDADE DA FEDERAÇÃO	RELAÇÃO TITULADOS / CURSOS									
	ÁREA DE CONHECIMENTO	TOTAL	UNIVERSIDADES				INSTITUIÇÕES ISOLADAS (1)			
			FEDERAL	ESTADUAL	MUNICIPAL	PARTICULAR	FEDERAL	ESTADUAL	MUNICIPAL	PARTICULAR
ENGENHARIA	6.33	3.50	6.80	-	-	6.40	-	-	0.00	
CIÊNCIAS HUMANAS E SOCIAIS	4.10	9.00	3.71	-	5.00	-	-	-	1.33	
PROFISSÕES SOCIAIS	9.00	-	8.67	-	4.17	-	-	-	14.33	
PROFISSÕES INDUSTRIAIS	4.58	-	4.58	-	-	-	-	-	-	
PARANÁ	3.96	4.47	1.50	-	-	-	-	-	-	
CIÊNCIAS BIOLÓGICAS	5.29	6.00	1.00	-	-	-	-	-	-	
PROFISSÕES DA SAÚDE	1.25	1.25	-	-	-	-	-	-	-	
CIÊNCIAS EXATAS E DA TERRA	2.67	4.00	0.00	-	-	-	-	-	-	
CIÊNCIAS HUMANAS E SOCIAIS	9.00	9.00	-	-	-	-	-	-	-	
PROFISSÕES SOCIAIS	0.50	0.00	1.00	-	-	-	-	-	-	
PROFISSÕES INDUSTRIAIS	3.25	3.00	4.00	-	-	-	-	-	-	
SANTA CATARINA	5.85	5.89	-	-	-	-	-	-	-	
PROFISSÕES DA SAÚDE	4.00	4.00	-	-	-	-	-	-	-	
CIÊNCIAS EXATAS E DA TERRA	7.00	7.00	-	-	-	-	-	-	-	
ENGENHARIA	15.33	15.33	-	-	-	-	-	-	-	
CIÊNCIAS HUMANAS E SOCIAIS	2.78	2.78	-	-	-	-	-	-	-	
PROFISSÕES SOCIAIS	6.50	6.50	-	-	-	-	-	-	-	
RIO GRANDE DO SUL	4.63	4.79	-	-	4.11	-	-	-	0.00	
CIÊNCIAS BIOLÓGICAS	4.50	5.00	-	-	1.00	-	-	-	-	
PROFISSÕES DA SAÚDE	1.77	1.50	-	-	5.00	-	-	-	-	
CIÊNCIAS EXATAS E DA TERRA	4.83	4.83	-	-	-	-	-	-	-	
ENGENHARIA	6.40	6.40	-	-	-	-	-	-	-	
CIÊNCIAS HUMANAS E SOCIAIS	5.11	5.73	-	-	4.83	-	-	-	0.00	
PROFISSÕES SOCIAIS	2.50	2.67	-	-	2.00	-	-	-	-	
PROFISSÕES INDUSTRIAIS	6.64	6.64	-	-	-	-	-	-	-	
GOIÁS	1.67	1.67	-	-	-	-	-	-	-	
CIÊNCIAS BIOLÓGICAS	1.00	1.00	-	-	-	-	-	-	-	
PROFISSÕES DA SAÚDE	3.00	3.00	-	-	-	-	-	-	-	
CIÊNCIAS EXATAS E DA TERRA	1.00	1.00	-	-	-	-	-	-	-	
CIÊNCIAS HUMANAS E SOCIAIS	2.50	2.50	-	-	-	-	-	-	-	
PROFISSÕES INDUSTRIAIS	3.00	0.00	-	-	-	-	-	-	-	
DISTRITO FEDERAL	3.62	3.62	-	-	-	-	-	-	-	
CIÊNCIAS BIOLÓGICAS	6.00	6.00	-	-	-	-	-	-	-	
PROFISSÕES DA SAÚDE	0.50	0.50	-	-	-	-	-	-	-	
CIÊNCIAS EXATAS E DA TERRA	3.80	3.80	-	-	-	-	-	-	-	
ENGENHARIA	1.00	1.00	-	-	-	-	-	-	-	
CIÊNCIAS HUMANAS E SOCIAIS	4.40	4.40	-	-	-	-	-	-	-	
PROFISSÕES SOCIAIS	2.60	2.60	-	-	-	-	-	-	-	
PROFISSÕES INDUSTRIAIS	4.00	4.00	-	-	-	-	-	-	-	

5 - Relação Titulados/Curso, a nível de doutorado - (RTC_d)

Fornece o número médio de titulados por curso, a nível de doutorado.

$$RTC_{dt} = \frac{NT_{dt}}{NC_{dt}}$$

Onde:

NT_{dt} = número de titulados no doutorado, no ano t.

NC_{dt} = número de cursos de doutorado, no ano t.

3.3.B - RELACAO TITULADOS/CURSO, NO DEGRADO, POR NATUREZA E DEPENDENCIA ADMINISTRATIVA,
SEGUNDO A UNIDADE DA FEDERACAO E AREA DE CONHECIMENTO - 1985

(CONTINUA)

UNIDADE DA FEDERACAO AREA DE CONHECIMENTO	RELACAO TITULADOS / CURSO								
	TOTAL	UNIVERSIDADES				INSTITUICOES ISCLADAS (1)			
		FEDERAL	ESTADUAL	MUNICIPAL	PARTICULAR	FEDERAL	ESTADUAL	MUNICIPAL	PARTICULAR
BRASIL	2.98	1.52	2.75	-	1.52	1.27	-	-	1.44
ARTES	3.00	-	3.00	-	-	-	-	-	-
CIENCIAS BIOLOGICAS	2.70	2.42	2.81	-	-	2.75	-	-	-
PROFISSOES DA SAUDE	1.35	0.81	1.80	-	-	1.04	-	-	1.00
CIENCIAS EXATAS E DA TERRA	2.35	2.00	3.35	-	2.33	1.11	-	-	2.00
ENGENHARIA	1.26	1.00	1.68	-	0.67	0.50	-	-	-
CIENCIAS HUMANAS E SOCIAIS	2.25	1.29	3.25	-	1.47	-	-	-	1.40
PROFISSOES SOCIAIS	2.36	1.20	4.40	-	1.00	-	-	-	2.00
PROFISSOES INDUSTRIAIS	3.83	2.38	4.60	-	-	-	-	-	-
AMAZONAS	0.50	-	-	-	-	0.50	-	-	-
CIENCIAS BIOLOGICAS	0.50	-	-	-	-	0.50	-	-	-
PROFISSOES INDUSTRIAIS	-	-	-	-	-	-	-	-	-
PARA*	1.00	1.00	-	-	-	-	-	-	-
CIENCIAS BIOLOGICAS	-	-	-	-	-	-	-	-	-
CIENCIAS EXATAS E DA TERRA	1.00	1.00	-	-	-	-	-	-	-
CIENCIAS HUMANAS E SOCIAIS	-	-	-	-	-	-	-	-	-
PROFISSOES SOCIAIS	-	-	-	-	-	-	-	-	-
PROFISSOES INDUSTRIAIS	-	-	-	-	-	-	-	-	-
CEARA*	-	-	-	-	-	-	-	-	-
CIENCIAS BIOLOGICAS	-	-	-	-	-	-	-	-	-
CIENCIAS EXATAS E DA TERRA	-	-	-	-	-	-	-	-	-
ENGENHARIA	-	-	-	-	-	-	-	-	-
CIENCIAS HUMANAS E SOCIAIS	-	-	-	-	-	-	-	-	-
PROFISSOES SOCIAIS	-	-	-	-	-	-	-	-	-
PROFISSOES INDUSTRIAIS	-	-	-	-	-	-	-	-	-
RIO GRANDE DO NORTE	0.00	0.00	-	-	-	-	-	-	-
CIENCIAS BIOLOGICAS	0.00	0.00	-	-	-	-	-	-	-
PROFISSOES DA SAUDE	-	-	-	-	-	-	-	-	-
ENGENHARIA	-	-	-	-	-	-	-	-	-
CIENCIAS HUMANAS E SOCIAIS	-	-	-	-	-	-	-	-	-
PROFISSOES SOCIAIS	-	-	-	-	-	-	-	-	-
PARAIBA	0.00	0.00	-	-	-	-	-	-	-
CIENCIAS BIOLOGICAS	-	-	-	-	-	-	-	-	-
PROFISSOES DA SAUDE	-	-	-	-	-	-	-	-	-
CIENCIAS EXATAS E DA TERRA	0.00	0.00	-	-	-	-	-	-	-
ENGENHARIA	0.00	0.00	-	-	-	-	-	-	-
CIENCIAS HUMANAS E SOCIAIS	-	-	-	-	-	-	-	-	-
PROFISSOES SOCIAIS	-	-	-	-	-	-	-	-	-
PROFISSOES INDUSTRIAIS	-	-	-	-	-	-	-	-	-

3.3.B - RELACAO TITULADOS/CURSO, NO DEUTRADO, POR NATUREZA E DEPENDENCIA ADMINISTRATIVA,
SEGUNDO A UNIDADE DA FEDERACAO E AREA DE CONHECIMENTO - 1985

(CONTINUA)

UNIDADE DA FEDERACAO	RELACAO TITULADOS / CURSO										
	AREA DE CONHECIMENTO	TOTAL	UNIVERSIDADES				INSTITUICÖES ISOLADAS (1)				
			FEDERAL	ESTADUAL	MUNICIPAL	PARTICULAR	FEDERAL	ESTADUAL	MUNICIPAL	PARTICULAR	
PERNAMBUCO		1.32	1.33	-	-	-	-	-	-	-	-
CIENCIAS BICLOGICAS		-	-	-	-	-	-	-	-	-	-
PROFISSOES DA SAUDE		-	-	-	-	-	-	-	-	-	-
CIENCIAS EXATAS E DA TERRA		2.00	2.00	-	-	-	-	-	-	-	-
ENGENHARIA		-	-	-	-	-	-	-	-	-	-
CIENCIAS HUMANAS E SOCIAIS		0.00	0.00	-	-	-	-	-	-	-	-
PROFISSOES SOCIAIS		-	-	-	-	-	-	-	-	-	-
PROFISSOES INDUSTRIAIS		-	-	-	-	-	-	-	-	-	-
SERGIPE		-	-	-	-	-	-	-	-	-	-
CIENCIAS HUMANAS E SOCIAIS		-	-	-	-	-	-	-	-	-	-
BAHIA		2.00	2.00	-	-	-	-	-	-	-	-
CIENCIAS BICLOGICAS		-	-	-	-	-	-	-	-	-	-
PROFISSOES DA SAUDE		-	-	-	-	-	-	-	-	-	-
CIENCIAS EXATAS E DA TERRA		2.00	2.00	-	-	-	-	-	-	-	-
CIENCIAS HUMANAS E SOCIAIS		-	-	-	-	-	-	-	-	-	-
PROFISSOES SOCIAIS		-	-	-	-	-	-	-	-	-	-
PROFISSOES INDUSTRIAIS		-	-	-	-	-	-	-	-	-	-
MINAS GERAIS		1.25	1.25	-	-	-	-	-	-	-	-
CIENCIAS BICLOGICAS		0.67	0.67	-	-	-	-	-	-	-	-
PROFISSOES DA SAUDE		0.80	0.80	-	-	-	-	-	-	-	-
CIENCIAS EXATAS E DA TERRA		0.50	0.50	-	-	-	-	-	-	-	-
ENGENHARIA		0.00	0.00	-	-	-	-	-	-	-	-
CIENCIAS HUMANAS E SOCIAIS		0.67	0.67	-	-	-	-	-	-	-	-
PROFISSOES SOCIAIS		3.00	3.00	-	-	-	-	-	-	-	-
PROFISSOES INDUSTRIAIS		2.60	2.60	-	-	-	-	-	-	-	-
ESPIRITO SANTO		-	-	-	-	-	-	-	-	-	-
CIENCIAS HUMANAS E SOCIAIS		-	-	-	-	-	-	-	-	-	-
RIO DE JANEIRO		1.91	2.02	-	-	1.69	1.67	-	-	-	1.75
ARTES		-	-	-	-	-	-	-	-	-	-
CIENCIAS BICLOGICAS		5.00	5.00	-	-	-	-	-	-	-	-
PROFISSOES DA SAUDE		0.80	0.86	-	-	-	0.00	-	-	-	-
CIENCIAS EXATAS E DA TERRA		3.12	3.43	-	-	3.50	2.25	-	-	-	-
ENGENHARIA		1.25	1.50	-	-	0.67	1.00	-	-	-	-
CIENCIAS HUMANAS E SOCIAIS		1.62	2.00	-	-	1.00	-	-	-	-	1.75
PROFISSOES SOCIAIS		1.00	1.00	-	-	-	-	-	-	-	-
PROFISSOES INDUSTRIAIS		3.00	3.00	-	-	-	-	-	-	-	-
SAO PAULO		2.39	4.00	2.75	-	1.38	1.29	-	-	-	1.20
ARTES		3.00	-	3.00	-	-	-	-	-	-	-
CIENCIAS BICLOGICAS		3.12	4.00	2.81	-	-	5.00	-	-	-	-
PROFISSOES DA SAUDE		1.54	-	1.80	-	-	1.08	-	-	-	1.00
CIENCIAS EXATAS E DA TERRA		2.50	-	3.35	-	0.00	0.20	-	-	-	2.00

3.3.B - RELACAO TITULADOS/CURSO, NO DOUTORADO, POR NATUREZA E DEPENDENCIA ADMINISTRATIVA,
SEGUNDO A UNIDADE DA FEDERACAO E AREA DE CONHECIMENTO - 1985

(CONCLUSÃO)

UNIDADE DA FEDERACAO	RELACAO TITULADOS / CURSO									
	AREA DE CONHECIMENTO	TOTAL	UNIVERSIDADES				INSTITUICOES ISOLADAS (1)			
			FEDERAL	ESTADUAL	MUNICIPAL	PARTICULAR	FEDERAL	ESTADUAL	MUNICIPAL	PARTICULAR
ENGENHARIA	1.44	-	1.68	-	-	-	0.40	-	-	-
CIENCIAS HUMANAS E SOCIAIS	2.90	-	3.25	-	-	1.88	-	-	-	0.00
PROFISSOES SOCIAIS	3.00	-	4.40	-	-	1.00	-	-	-	2.00
PROFISSOES INDUSTRIAIS	4.60	-	4.60	-	-	-	-	-	-	-
PARANA*	0.20	0.20	-	-	-	-	-	-	-	-
CIENCIAS BIOLOGICAS	0.50	0.50	-	-	-	-	-	-	-	-
PROFISSOES DA SAUDE	-	-	-	-	-	-	-	-	-	-
CIENCIAS EXATAS E DA TERRA	0.00	0.00	-	-	-	-	-	-	-	-
CIENCIAS HUMANAS E SOCIAIS	0.00	0.00	-	-	-	-	-	-	-	-
PROFISSOES SOCIAIS	-	-	-	-	-	-	-	-	-	-
PROFISSOES INDUSTRIAIS	0.00	0.00	-	-	-	-	-	-	-	-
SANTA CATARINA	0.00	0.00	-	-	-	-	-	-	-	-
PROFISSOES DA SAUDE	-	-	-	-	-	-	-	-	-	-
CIENCIAS EXATAS E DA TERRA	-	-	-	-	-	-	-	-	-	-
ENGENHARIA	0.00	0.00	-	-	-	-	-	-	-	-
CIENCIAS HUMANAS E SOCIAIS	-	-	-	-	-	-	-	-	-	-
PROFISSOES SOCIAIS	0.00	0.00	-	-	-	-	-	-	-	-
RIO GRANDE DO SUL	1.12	1.14	-	-	-	1.00	-	-	-	-
CIENCIAS BIOLOGICAS	2.00	2.00	-	-	-	-	-	-	-	-
PROFISSOES DA SAUDE	0.50	0.50	-	-	-	-	-	-	-	-
CIENCIAS EXATAS E DA TERRA	2.00	2.00	-	-	-	-	-	-	-	-
ENGENHARIA	0.00	0.00	-	-	-	-	-	-	-	-
CIENCIAS HUMANAS E SOCIAIS	1.00	1.00	-	-	-	1.00	-	-	-	-
PROFISSOES SOCIAIS	-	-	-	-	-	-	-	-	-	-
PROFISSOES INDUSTRIAIS	-	-	-	-	-	-	-	-	-	-
GOIAS	-	-	-	-	-	-	-	-	-	-
CIENCIAS BIOLOGICAS	-	-	-	-	-	-	-	-	-	-
PROFISSOES DA SAUDE	-	-	-	-	-	-	-	-	-	-
CIENCIAS EXATAS E DA TERRA	-	-	-	-	-	-	-	-	-	-
CIENCIAS HUMANAS E SOCIAIS	-	-	-	-	-	-	-	-	-	-
PROFISSOES INDUSTRIAIS	-	-	-	-	-	-	-	-	-	-
DISTRITO FEDERAL	0.33	0.33	-	-	-	-	-	-	-	-
CIENCIAS BIOLOGICAS	-	-	-	-	-	-	-	-	-	-
PROFISSOES DA SAUDE	-	-	-	-	-	-	-	-	-	-
CIENCIAS EXATAS E DA TERRA	0.00	0.00	-	-	-	-	-	-	-	-
ENGENHARIA	-	-	-	-	-	-	-	-	-	-
CIENCIAS HUMANAS E SOCIAIS	0.50	0.50	-	-	-	-	-	-	-	-
PROFISSOES SOCIAIS	-	-	-	-	-	-	-	-	-	-
PROFISSOES INDUSTRIAIS	-	-	-	-	-	-	-	-	-	-

3 - ALUNADO

3.4 - NUMERO DE ALUNOS VINCULADOS E TITULADOS POR NIVEL DO CURSO, SEGUNDO A INSTITUICAO,
AREA E SUB-AREA DO CONHECIMENTO - 1985

(CONTINUA)

INSTITUICAO / AREA E SUB-AREA DO CONHECIMENTO	ALUNOS VINCULADOS			ALUNOS TITULADOS		
	TOTAL	NIVEL DO CURSO		TOTAL	NIVEL DO CURSO	
		MESTRADO	DOCTORADO		MESTRADO	DOCTORADO
BRASIL	37726	30851	6875	4513	3798	715
INST NAC PESQ AMAZONIA FUND UN AMAZONAS	85	60	25	20	18	2
CIENCIAS BIOLÓGICAS	65	40	25	16	14	2
BOTANICA	18	9	9	2	1	1
ECOLOGIA	36	23	13	8	8	-
ZOOLOGIA	11	8	3	6	5	1
PROFISSOES AGRICULTURAS	20	20	-	4	4	-
RECURSOS FLORESTAIS	6	6	-	4	4	-
ALIMENTOS	14	14	-	-	-	-
UNIVERSIDADE FEDERAL DO PARA	166	160	6	13	12	1
CIENCIAS BIOLÓGICAS	9	9	-	-	-	-
ZOOLOGIA	9	9	-	-	-	-
CIENCIAS EXATAS E DA TERRA	58	52	6	7	6	1
GEOCIENCIAS	58	52	6	7	6	1
CIENCIAS HUMANAS E SOCIAIS	56	56	-	6	6	-
SOCIOLOGIA	56	56	-	6	6	-
PROFISSOES SOCIAIS	43	43	-	-	-	-
DIREITO	43	43	-	-	-	-
FACULDADE DE CIENCIAS AGRARIAS DO PARA	8	8	-	-	-	-
PROFISSOES AGRICULTURAS	8	8	-	-	-	-
AGRONOMIA	8	8	-	-	-	-
UNIVERSIDADE FEDERAL DO CEARA	536	536	-	81	81	-
CIENCIAS BIOLÓGICAS	32	32	-	5	5	-
BIOQUIMICA	8	8	-	4	4	-
FARMACOLOGIA	24	24	-	1	1	-
CIENCIAS EXATAS E DA TERRA	71	71	-	8	8	-

3 - ALUNADO

3.4 - NUMERO DE ALUNOS VINCULADOS E TITULADOS POR NIVEL DO CURSO, SEGUNDO A INSTITUICAO,
AREA E SUB-AREA DO CONHECIMENTO - 1985

(CONTINUA)

INSTITUICAO / AREA E SUB-AREA DO CONHECIMENTO	ALUNOS VINCULADOS			ALUNOS TITULADOS		
	TOTAL	NIVEL DO CURSO		TOTAL	NIVEL DO CURSO	
		MESTRADO	DOCTORADO		MESTRADO	DOCTORADO
FISICA	13	13	-	1	1	-
MATEMATICA	24	24	-	4	4	-
QUIMICA	34	34	-	3	3	-
ENGENHARIA	32	32	-	3	3	-
ENGENHARIA CIVIL	32	32	-	3	3	-
CIENCIAS HUMANAS E SOCIAIS	247	247	-	23	23	-
SOCIOLOGIA	48	48	-	5	5	-
ECONOMIA	113	113	-	11	11	-
EDUCACAO	86	86	-	7	7	-
PROFISSOES SOCIAIS	54	54	-	6	6	-
DIREITO	54	54	-	6	6	-
PROFISSOES AGROINDUSTRIAIS	100	100	-	36	36	-
AGRICULTURA	48	48	-	22	22	-
ZOOTECNIA	18	18	-	3	3	-
ALIMENTOS	16	16	-	6	6	-
ENGENHARIA AGRICOLA	18	18	-	5	5	-
UNIVERSIDADE FEDERAL DO RIO GRANDE DO NORTE	202	202	-	17	17	-
CIENCIAS BIOLÓGICAS	-	-	-	-	-	-
FARMACOLOGIA	-	-	-	-	-	-
PROFISSOES DA SAUDE	18	18	-	1	1	-
ODONTOLOGIA	18	18	-	1	1	-
ENGENHARIA	33	33	-	3	3	-
ENGENHARIA ELETRICA	15	15	-	3	3	-
ENGENHARIA MECANICA	18	18	-	-	-	-
CIENCIAS HUMANAS E SOCIAIS	120	120	-	3	3	-
ANTROPOLOGIA	55	55	-	1	1	-
EDUCACAO	65	65	-	2	2	-
PROFISSOES SOCIAIS	31	31	-	10	10	-
ADMINISTRACAO	31	31	-	10	10	-

3 - ALUNADO

3.4 - NUMERO DE ALUNOS VINCULADOS E TITULADOS POR NIVEL DO CURSO, SEGUNDO A INSTITUICAO,
AREA E SUB-AREA DO CONHECIMENTO - 1985

(CONTINUA)

INSTITUICAO / AREA E SUB-AREA DO CONHECIMENTO	ALUNOS VINCULADOS			ALUNOS TITULADOS		
	TOTAL	NIVEL DO CURSO		TOTAL	NIVEL DO CURSO	
		MESTRADO	DOCTORADO		MESTRADO	DOCTORADO
UNIVERSIDADE FEDERAL DA PARAIBA	858	833	25	111	111	-
CIENCIAS BIOLOGICAS	21	21	-	3	3	-
ZOOLOGIA	21	21	-	3	3	-
PROFISSOES DA SAUDE	29	29	-	6	6	-
FARMACIA	15	15	-	4	4	-
ENFERMAGEM	14	14	-	2	2	-
CIENCIAS EXATAS E DA TERRA	79	73	6	5	5	-
FISICA	24	18	6	3	3	-
INFORMATICA	43	43	-	1	1	-
GECCENCIAS	12	12	-	1	1	-
ENGENHARIA	252	233	19	39	39	-
ENGENHARIA BIOMECANICA	7	7	-	2	2	-
ENGENHARIA CIVIL	89	89	-	10	10	-
ENGENHARIA ELETRICA	70	51	19	14	14	-
ENGENHARIA MECANICA	28	28	-	7	7	-
ENGENHARIA DE PRODUCAO	45	45	-	-	-	-
ENGENHARIA QUIMICA	13	13	-	6	6	-
CIENCIAS HUMANAS E SOCIAIS	298	298	-	42	42	-
SOCIOLOGIA	56	56	-	18	18	-
ECONOMIA	73	73	-	6	6	-
EDUCACAO	43	43	-	6	6	-
FILCSOFIA	19	19	-	1	1	-
LETRAS E LINGUISTICA	80	80	-	7	7	-
PSICOLOGIA	27	27	-	4	4	-
PROFISSOES SOCIAIS	115	115	-	9	9	-
ADMINISTRACAO	54	54	-	2	2	-
CIENCIA DA INFORMACAO	27	27	-	4	4	-
SERVICO SOCIAL	34	34	-	3	3	-
PROFISSOES AGRICULTURAS	64	64	-	7	7	-
AGRONOMIA	28	28	-	4	4	-
ZOOTECNIA	17	17	-	-	-	-

3 - ALUNADO

3.4 - NUMERO DE ALUNOS VINCULADOS E TITULADOS POR NIVEL DO CURSO, SEGUNDO A INSTITUICAO,
AREA E SUB-AREA DO CONHECIMENTO - 1985

(CONTINUA)

INSTITUICAO / AREA E SUB-AREA DO CONHECIMENTO	ALUNOS VINCULADOS			ALUNOS TITULADOS		
	TOTAL	NIVEL DO CURSO		TOTAL	NIVEL DO CURSO	
		MESTRADO	DOCTORADO		MESTRADO	DOCTORADO
ALIMENTOS	19	19	-	3	3	-
UNIVERSIDADE FEDERAL DE PERNAMBUCO	899	870	29	119	115	4
CIENCIAS BIOLOGICAS	71	71	-	6	6	-
BIOFISICA	8	8	-	-	-	-
BIOQUIMICA	19	19	-	1	1	-
BOTANICA	19	19	-	-	-	-
FISIOLOGIA	12	12	-	2	2	-
OCEANOGRAFIA BIOLOGICA	13	13	-	3	3	-
PROFISSIONES DA SAUDE	102	102	-	20	20	-
MEDICINA	66	66	-	13	13	-
NUTRICAO	17	17	-	2	2	-
FARMACIA	14	14	-	5	5	-
ODONTOLOGIA	5	5	-	-	-	-
CIENCIAS EXATAS E DA TERRA	132	113	19	19	15	4
FISICA	40	24	16	11	7	4
MATEMATICA	27	24	3	3	3	-
INFORMATICA	37	37	-	3	3	-
GECCENCIAS	28	28	-	2	2	-
ENGENHARIA	25	25	-	4	4	-
ENGENHARIA ELETRICA	2	2	-	1	1	-
ENGENHARIA NUCLEAR	23	23	-	3	3	-
ENGENHARIA DE PRODUCAO	-	-	-	-	-	-
CIENCIAS HUMANAS E SOCIAIS	367	357	10	62	62	-
ANTROPOLOGIA	38	38	-	8	8	-
SOCIOLOGIA	27	27	-	21	21	-
CIENCIA POLITICA	30	30	-	-	-	-
ECONOMIA	25	15	10	2	2	-
EDUCACAO	34	34	-	-	-	-
FILCSOFIA	17	17	-	3	3	-
GECCRAFIA	49	49	-	7	7	-
HISTORIA	79	79	-	8	8	-
LETRAS E LINGUISTICA	45	45	-	8	8	-
PSICOLOGIA	23	23	-	5	5	-

3 - ALUNADO

3.4 - NUMERO DE ALUNOS VINCULADOS E TITULADOS POR NIVEL DO CURSO, SEGUNDO A INSTITUICAO, AREA E SUB-AREA DO CONHECIMENTO - 1985

(CONTINUA)

INSTITUICAO / AREA E SUB-AREA DO CONHECIMENTO	ALUNOS VINCULADOS			ALUNOS TITULADOS		
	TOTAL	NIVEL DO CURSO		TOTAL	NIVEL DO CURSO	
		MESTRADO	DOUTORADO		MESTRADO	DOUTORADO
PROFISSOES SOCIAIS	202	202	-	8	8	-
UREANISMC	90	90	-	4	4	-
DIREITO	54	54	-	2	2	-
SERVICCO SOCIAL	58	58	-	2	2	-
UNIVERSIDADE FEDERAL RURAL DE PERNAMBUCO	130	130	-	28	28	-
CIENCIAS BIOLOGICAS	30	30	-	8	8	-
BOTANICA	30	30	-	8	8	-
PROFISSOES SOCIAIS	33	33	-	2	2	-
ADMINISTRACAO	33	33	-	2	2	-
PROFISSOES AGROINDUSTRIAIS	67	67	-	18	18	-
AGRONOMIA	42	42	-	14	14	-
MEDICINA VETERINARIA	13	13	-	-	-	-
ZOOTECNIA	12	12	-	4	4	-
FUNDAÇÃO ENSINO SUPERIOR DE PERNAMBUCO	17	17	-	4	4	-
PROFISSOES DA SAUDE	17	17	-	4	4	-
ODONTOLOGIA	17	17	-	4	4	-
UNIVERSIDADE FEDERAL DE SERGIPE	10	10	-	-	-	-
CIENCIAS HUMANAS E SOCIAIS	10	10	-	-	-	-
EDUCACAO	-	-	-	-	-	-
GEOGRAFIA	10	10	-	-	-	-
UNIVERSIDADE FEDERAL DA BAHIA	511	498	13	73	71	2
CIENCIAS BIOLOGICAS	14	14	-	3	3	-
BOTANICA	5	5	-	3	3	-
ECOLOGIA	9	9	-	-	-	-
PROFISSOES DA SAUDE	88	88	-	16	16	-
MEDICINA	66	66	-	14	14	-
ENFERMAGEM	22	22	-	2	2	-

3 - ALUNADO

3.4 - NUMERO DE ALUNOS VINCULADOS E TITULADOS POR NIVEL DO CURSO, SEGUNDO A INSTITUICAO, AREA E SUB-AREA DO CONHECIMENTO - 1985

(CONTINUA)

INSTITUICAO / AREA E SUB-AREA DO CONHECIMENTO	ALUNOS VINCULADOS			ALUNOS TITULADOS		
	TOTAL	NIVEL DO CURSO		TOTAL	NIVEL DO CURSO	
		MESTRADO	DOCTORADO		MESTRADO	DOCTORADO
CIENCIAS EXATAS E DA TERRA	175	162	13	22	20	2
FISICA	9	9	-	-	-	-
MATEMATICA	11	11	-	2	2	-
QUIMICA	26	26	-	3	3	-
GECCENCIAS	129	116	13	17	15	2
CIENCIAS HUMANAS E SOCIAIS	130	130	-	28	28	-
SOCIOLOGIA	36	36	-	7	7	-
ECONOMIA	33	33	-	5	5	-
EDUCACAO	40	40	-	7	7	-
LETRAS E LINGUISTICA	21	21	-	9	9	-
PROFISSOES SOCIAIS	92	92	-	1	1	-
ADMINISTRACAO	23	23	-	-	-	-
ARQUITETURA	35	35	-	-	-	-
DIREITO	34	34	-	1	1	-
PROFISSOES AGRICULTURAS	12	12	-	3	3	-
AGRICULTURA	12	12	-	3	3	-
UNIVERSIDADE FEDERAL DO ESPIRITO SANTO	58	58	-	7	7	-
CIENCIAS HUMANAS E SOCIAIS	58	58	-	7	7	-
EDUCACAO	58	58	-	7	7	-
UNIVERSIDADE FEDERAL DO RIO DE JANEIRO	5035	4040	995	540	451	89
ARTES	34	34	-	11	11	-
MUSICA	34	34	-	11	11	-
CIENCIAS BIOLOGICAS	459	282	177	63	43	20
HISTOLOGIA E EMBRIOLOGIA	21	21	-	7	7	-
BIOFISICA	102	48	54	19	8	11
BIOQUIMICA	31	11	20	5	2	3
BOTANICA	32	32	-	6	6	-
FARMACOLOGIA	10	10	-	4	4	-
GENETICA	28	19	9	7	4	3
MICROBIOLOGIA	181	87	94	12	9	3

3 - ALUNADO

3.4 - NUMERO DE ALUNOS VINCULADOS E TITULADOS POR NIVEL DO CURSO, SEGUNDO A INSTITUICAO, AREA E SUB-AREA DO CONHECIMENTO - 1985

(CONTINUA)

INSTITUICAO / AREA E SUB-AREA DO CONHECIMENTO	ALUNOS VINCULADOS			ALUNOS TITULADOS		
	TOTAL	NIVEL DO CURSO		TOTAL	NIVEL DO CURSO	
		MESTRADO	DOUTORADO		MESTRADO	DOUTORADO
ZOOLOGIA	54	54	-	3	3	-
PROFISSOES DA SAUDE	874	765	109	83	71	12
MEDICINA	627	529	98	57	45	12
NUTRICAO	4	4	-	-	-	-
ENFERMAGEM	45	45	-	6	6	-
ODONTOLOGIA	117	106	11	12	12	-
EDUCACAO FISICA	81	81	-	8	8	-
CIENCIAS EXATAS E DA TERRA	683	530	153	92	68	24
ASTRONOMIA	4	4	-	1	1	-
FISICA	65	27	38	15	11	4
ESTATISTICA	37	37	-	5	5	-
MATEMATICA	36	52	34	10	4	6
INFORMATICA	242	199	44	23	17	6
QUIMICA	161	127	34	32	25	7
GECCENCIAS	87	84	3	6	5	1
ENGENHARIA	1216	995	221	144	132	12
ENGENHARIA BICMEDICA	40	35	5	2	2	-
ENGENHARIA CIVIL	250	180	70	35	34	1
ENGENHARIA ELETRICA	217	178	39	13	7	6
ENGENHARIA MECANICA	69	55	14	9	9	-
ENGENHARIA DE MATERIAIS	141	102	39	12	10	2
ENGENHARIA NAVAL	81	81	-	3	3	-
ENGENHARIA NUCLEAR	113	95	18	19	18	1
ENGENHARIA DE PRODUCAO	112	91	21	13	13	-
ENGENHARIA QUIMICA	146	131	15	22	20	2
ENGENHARIA DE TRANSPORTES	47	47	-	16	16	-
CIENCIAS HUMANAS E SOCIAIS	1000	764	236	97	79	18
ANTROPOLOGIA	93	52	41	6	4	2
SOCIOLOGIA	62	62	-	4	4	-
ECONOMIA	99	99	-	1	1	-
EDUCACAO	197	153	44	20	20	-
FILSOFCIA	130	85	45	10	7	3
GECCRAFIA	77	77	-	6	6	-
HISTORIA	51	51	-	9	9	-
LETRAS E LINGUISTICA	222	116	106	38	25	13

3 - ALUNADO

3.4 - NUMERO DE ALUNOS VINCULADOS E TITULADOS POR NIVEL DO CURSO, SEGUNDO A INSTITUICAO, AREA E SUB-AREA DO CONHECIMENTO - 1985

(CONTINUA)

INSTITUICAO / AREA E SUB-AREA DO CONHECIMENTO	ALUNOS VINCULADOS			ALUNOS TITULADOS		
	TOTAL	NIVEL DO CURSO		TOTAL	NIVEL DO CURSO	
		MESTRADO	DOUTORADO		MESTRADO	DOUTORADO
PSICOLOGIA	65	69	-	3	3	-
PROFISSOES SOCIAIS	769	670	99	50	47	3
ADMINISTRACAO	295	293	2	7	7	-
URBANISMO	58	58	-	9	9	-
COMUNICACAO	242	212	30	10	9	1
DIREITO	128	61	67	12	10	2
SERVICIO SOCIAL	46	46	-	12	12	-
UNIV. FEDERAL RURAL DO RIO DE JANEIRO	253	222	31	32	26	6
CIENCIAS EXATAS E DA TERRA	25	25	-	1	1	-
QUIMICA	25	25	-	1	1	-
CIENCIAS HUMANAS E SOCIAIS	79	79	-	4	4	-
SOCIOLOGIA	79	79	-	4	4	-
PROFISSOES AGRICULTURAS	149	118	31	27	21	6
AGRICULTURA	37	33	4	10	8	2
MEDICINA VETERINARIA	91	64	27	16	12	4
ALIMENTOS	21	21	-	1	1	-
UNIVERSIDADE FEDERAL FLUMINENSE	786	767	19	89	89	-
PROFISSOES DA SAUDE	189	180	9	10	10	-
MEDICINA	170	161	9	8	8	-
ODONTOLOGIA	19	19	-	2	2	-
CIENCIAS EXATAS E DA TERRA	138	134	4	13	13	-
FISICA	39	35	4	3	3	-
MATEMATICA	69	69	-	7	7	-
GEOCIENCIAS	30	30	-	3	3	-
ENGENHARIA	141	141	-	7	7	-
ENGENHARIA CIVIL	91	91	-	7	7	-
ENGENHARIA DE PRODUCAO	50	50	-	-	-	-
CIENCIAS HUMANAS E SOCIAIS	280	274	6	44	44	-
EDUCACAO	112	112	-	9	9	-

3 - ALUNADO

3.4 - NUMERO DE ALUNOS VINCULADOS E TITULADOS POR NIVEL DO CURSO, SEGUNDO A INSTITUICAO,
AREA E SUB-AREA DO CONHECIMENTO - 1985

(CONTINUA)

INSTITUICAO / AREA E SUB-AREA DO CONHECIMENTO	ALUNOS VINCULADOS			ALUNOS TITULADOS		
	TOTAL	NIVEL DO CURSO		TOTAL	NIVEL DO CURSO	
		MESTRADO	DOUTORADO		MESTRADO	DOUTORADO
HISTORIA	112	106	6	23	23	-
LETRAS E LINGUISTICA	56	56	-	12	12	-
PROFISSOES AGROINDUSTRIAIS	38	38	-	15	15	-
MEDICINA VETERINARIA	38	38	-	15	15	-
UNIVERSIDADE DO ESTADO DO RIO DE JANEIRO	305	305	-	50	50	-
CIENCIAS BIOLÓGICAS	27	27	-	7	7	-
BIOLOGIA GERAL	27	27	-	7	7	-
PROFISSOES DA SAUDE	154	154	-	8	8	-
MEDICINA	124	124	-	8	8	-
ODONTOLOGIA	30	30	-	-	-	-
CIENCIAS HUMANAS E SOCIAIS	124	124	-	35	35	-
SOCIOLOGIA	40	40	-	7	7	-
EDUCACAO	84	84	-	28	28	-
PONTIFICIA UNIV. CATOLICA RIO DE JANEIRO	1298	1096	202	183	165	18
PROFISSOES DA SAUDE	79	79	-	10	10	-
MEDICINA	79	79	-	10	10	-
CIENCIAS EXATAS E DA TERRA	254	166	88	55	41	14
FISICA	42	20	22	16	9	7
MATEMATICA	20	10	10	3	1	2
INFORMATICA	146	109	37	28	25	3
QUIMICA	46	27	19	8	6	2
ENGENHARIA	422	375	47	53	51	2
ENGENHARIA CIVIL	71	67	4	13	13	-
ENGENHARIA ELETRICA	117	97	20	17	17	-
ENGENHARIA MECANICA	106	83	23	12	10	2
ENGENHARIA DE MATERIAIS	22	22	-	5	5	-
ENGENHARIA DE PRODUCAO	106	106	-	6	6	-
CIENCIAS HUMANAS E SOCIAIS	371	304	67	42	40	2
ECONOMIA	53	53	-	2	2	-

3 - ALUNADC

3.4 - NUMERO DE ALUNOS VINCULADOS E TITULADOS POR NIVEL DO CURSO, SEGUNDO A INSTITUICAO, AREA E SUB-AREA DO CONHECIMENTO - 1985

(CONTINUA)

INSTITUICAO / AREA E SUB-AREA DO CONHECIMENTO	ALUNOS VINCULADOS			ALUNOS TITULADOS		
	TOTAL	NIVEL DO CURSO		TOTAL	NIVEL DO CURSO	
		MESTRADO	DCUTORADO		MESTRADO	DOUTORADO
EDUCACAO	79	68	11	12	12	-
FILOSOFIA	41	37	4	4	4	-
LETRAS E LINGUISTICA	98	58	40	8	8	-
PSICOLOGIA	68	63	5	8	8	-
TECNOLOGIA	32	25	7	9	6	2
PROFISSOES SOCIAIS	172	172	-	23	23	-
ADMINISTRACAO	56	56	-	9	9	-
DIREITO	68	68	-	3	3	-
SERVICIO SOCIAL	48	48	-	11	11	-
UNIVERSIDADE GAMA FILHO	271	242	29	29	25	4
PROFISSOES DA SAUDE	37	37	-	-	-	-
EDUCACAO FISICA	37	37	-	-	-	-
CIENCIAS HUMANAS E SOCIAIS	135	106	29	12	8	4
FILOSOFIA	68	39	29	5	1	4
PSICOLOGIA	67	67	-	7	7	-
PROFISSOES SOCIAIS	99	99	-	17	17	-
DIREITO	99	99	-	17	17	-
INSTITUTO MILITAR DE ENGENHARIA	154	149	5	43	38	5
CIENCIAS EXATAS E DA TERRA	65	63	2	13	9	4
INFORMATICA	52	52	-	9	9	-
QUIMICA	13	11	2	4	-	4
ENGENHARIA	89	86	3	30	29	1
ENGENHARIA ELETRICA	30	30	-	9	9	-
ENGENHARIA MECANICA	18	18	-	5	5	-
ENGENHARIA DE MATERIAIS	14	11	3	4	3	1
ENGENHARIA NUCLEAR	3	3	-	2	2	-
ENGENHARIA DE PRODUCAO	6	6	-	2	2	-
ENGENHARIA DE TRANSPORTES	18	18	-	8	8	-
INST DE MATEMATICA PURA E APLICADA CNPQ	101	62	39	18	13	5

3 - ALUNADO

3.4 - NUMERO DE ALUNOS VINCULADOS E TITULADOS POR NIVEL DO CURSO, SEGUNDO A INSTITUICAO,
AREA E SUB-AREA DO CONHECIMENTO - 1985

(CONTINUA)

INSTITUICAO / AREA E SUB-AREA DO CONHECIMENTO	ALUNOS VINCULADOS			ALUNOS TITULADOS		
	TOTAL	NIVEL DO CURSO		TOTAL	NIVEL DO CURSO	
		MESTRADO	DOUTORADO		MESTRADO	DOUTORADO
CIENCIAS EXATAS E DA TERRA MATEMATICA	101 101	62 62	39 39	18 18	13 13	5 5
CENTRO BRAS DE PESQUISAS FISICAS CNPQ	-	-	-	-	-	-
CIENCIAS EXATAS E DA TERPA FISICA	- -	- -	- -	- -	- -	- -
FUNDACAO OSWALDO CRUZ	83	69	14	12	12	-
CIENCIAS BIOLCCICAS PARASITCLOGIA	20 20	20 20	- -	8 8	8 8	- -
PROFISSOES DA SAUDE MEDICINA	63 63	49 49	14 14	4 4	4 4	- -
FUNDACAO GETULIO VARGAS RJ	340	321	19	45	38	7
CIENCIAS HUMANAS E SOCIAIS ECCNOMIA	267 38	248 30	19 8	36 7	29 3	7 4
EDUCACAO	155	155	-	17	17	-
PSICLOGIA	74	63	11	12	9	3
PROFISSOES SOCIAIS ADMINISTRACAO	73 73	73 73	- -	9 9	9 9	- -
INSTITUT UNIVER. PESQUISAS RIO DE JANEIRO	94	76	18	10	10	-
CIENCIAS HUMANAS E SOCIAIS SOCIOLOGIA	94 31	76 31	18 -	10 6	10 6	- -
CIENCIA POLITICA	63	45	18	4	4	-
OBSERVATORIO NACIONAL - CNPQ	59	40	19	1	1	-
CIENCIAS EXATAS E DA TERRA ASTRONOMIA	59 59	40 40	19 19	1 1	1 1	- -
CCNSERVATORIO BRASILEIRO DE MUSICA	51	51	-	-	-	-

3 - ALUNADO

3.4 - NUMERO DE ALUNOS VINCULADOS E TITULADOS POR NIVEL DO CURSO, SEGUNDO A INSTITUICAO,
AREA E SUB-AREA DO CONHECIMENTO - 1985

(CONTINUA)

INSTITUICAO / AREA E SUB-AREA DO CONHECIMENTO	ALUNOS VINCULADOS			ALUNOS TITULADOS		
	TOTAL	NIVEL DO CURSO		TOTAL	NIVEL DO CURSO	
		MESTRADO	DOUTORADO		MESTRADO	DOUTORADO
ARTES	51	51	-	-	-	-
MUSICA	51	51	-	-	-	-
UNIVERSIDADE CATOLICA DE PETROPOLIS	-	-	-	-	-	-
CIENCIAS HUMANAS E SOCIAIS	-	-	-	-	-	-
EDUCACAO	-	-	-	-	-	-
UNIVERSIDADE DO RIO DE JANEIRO	19	19	-	8	8	-
PROFISSOES DA SAUDE	19	19	-	8	8	-
ENFERMAGEM	19	19	-	8	8	-
UNIVERSIDADE FEDERAL DE MINAS GERAIS	1656	1418	238	242	232	10
CIENCIAS BIOLOGICAS	204	163	41	29	27	2
MORFOLOGIA	21	15	6	3	2	1
BIOQUIMICA	56	44	12	10	9	1
FISIOLOGIA	29	29	-	2	2	-
MICROBIOLOGIA	48	48	-	6	6	-
PARASITOLOGIA	50	27	23	8	8	-
PROFISSOES DA SAUDE	195	120	75	26	22	4
MEDICINA	175	101	74	18	14	4
ODONTOLOGIA	20	19	1	8	8	-
CIENCIAS EXATAS E DA TERRA	225	169	56	38	37	1
FISICA	51	26	25	13	12	1
MATEMATICA	11	11	-	4	4	-
INFORMATICA	75	75	-	11	11	-
QUIMICA	88	57	31	10	10	-
ENGENHARIA	208	201	7	49	49	-
ENGENHARIA CIVIL	37	37	-	2	2	-
ENGENHARIA ELETRICA	34	34	-	4	4	-
ENGENHARIA MECANICA	28	28	-	2	2	-
ENGENHARIA DE MATERIAIS	76	69	7	20	20	-
ENGENHARIA NUCLEAR	33	33	-	21	21	-

3 - ALUNADO

3.4 - NUMERO DE ALUNOS VINCULADOS E TITULADOS POR NIVEL DO CURSO, SEGUNDO A INSTITUICAO, AREA E SUB-AREA DO CONHECIMENTO - 1985

(CONTINUA)

INSTITUICAO / AREA E SUB-AREA DO CONHECIMENTO	ALUNOS VINCULADOS			ALUNOS TITULADOS		
	TOTAL	NIVEL DO CURSO		TOTAL	NIVEL DO CURSO	
		MESTRADO	DOCTORADO		MESTRADO	DOCTORADO
CIENCIAS HUMANAS E SOCIAIS	427	414	13	46	46	-
SOCIOLOGIA	32	32	-	1	1	-
CIENCIA POLITICA	49	49	-	14	14	-
DEMOGRAFIA	11	5	6	-	-	-
ECONOMIA	91	91	-	6	6	-
EDUCACAO	97	97	-	10	10	-
FILCSOFIA	67	67	-	5	5	-
LETRAS E LINGUISTICA	80	73	7	10	10	-
PROFISSOES SOCIAIS	245	199	46	18	15	3
ADMINISTRACAO	55	55	-	7	7	-
CIENCIA DA INFORMACAO	38	38	-	5	5	-
DIREITO	152	106	46	6	3	3
PROFISSOES AGRICULTURAS	152	152	-	36	36	-
MEDICINA VETERINARIA	82	82	-	21	21	-
ZOOTECNIA	54	54	-	14	14	-
ALIMENTOS	16	16	-	1	1	-
UNIVERSIDADE FEDERAL DE VICOSA	619	507	112	140	125	15
CIENCIAS BIOLOGICAS	10	10	-	-	-	-
ZOOLOGIA	10	10	-	-	-	-
CIENCIAS HUMANAS E SOCIAIS	49	34	15	15	13	2
SOCIOLOGIA	-	-	-	1	1	-
ECONOMIA	49	34	15	14	12	2
PROFISSOES AGRICULTURAS	560	463	97	125	112	13
AGRICULTURA	296	242	54	74	64	10
RECURSOS FLORESTAIS	64	64	-	9	9	-
ZOOTECNIA	87	44	43	12	9	3
EXTENSAO RURAL	30	30	-	15	15	-
ALIMENTOS	42	42	-	5	5	-
ENGENHARIA AGRICOLA	41	41	-	10	10	-
ESCOLA FEDERAL DE ENGENHARIA DE ITAJUBA	76	76	-	10	10	-

3.4 - NUMERO DE ALUNOS VINCULADOS E TITULADOS POR NIVEL DO CURSO, SEGUNDO A INSTITUICAO,
AREA E SUB-AREA DO CONHECIMENTO - 1985

(CONTINUA)

INSTITUICAO / AREA E SUB-AREA DO CONHECIMENTO	ALUNOS VINCULADOS			ALUNOS TITULADOS		
	TOTAL	NIVEL DO CURSO		TOTAL	NIVEL DO CURSO	
		MESTRADO	DOCTORADO		MESTRADO	DOCTORADO
ENGENHARIA	76	76	-	19	19	-
ENGENHARIA ELETRICA	43	43	-	10	10	-
ENGENHARIA MECANICA	33	33	-	-	-	-
ESCOLA SUPERIOR DE AGRICULTURA DE LAVRAS	154	154	-	35	35	-
PROFISSOES SOCIAIS	27	27	-	2	2	-
ADMINISTRACAO	27	27	-	2	2	-
PROFISSOES AGROINDUSTRIAIS	127	127	-	33	33	-
AGRONOMIA	85	85	-	25	25	-
ZOOTECNIA	17	17	-	5	5	-
ALIMENTOS	25	25	-	3	3	-
UNIVERSIDADE FEDERAL DE JUIZ DE FORA	20	20	-	-	-	-
CIENCIAS HUMANAS E SOCIAIS	20	20	-	-	-	-
FILCSOFIA	20	20	-	-	-	-
UNIVERSIDADE FEDERAL DE UBERLANDIA	34	34	-	-	-	-
ENGENHARIA	34	34	-	-	-	-
ENGENHARIA ELETRICA	16	16	-	-	-	-
ENGENHARIA MECANICA	18	18	-	-	-	-
UNIVERSIDADE FEDERAL DE OURO PRETO	29	29	-	9	9	-
CIENCIAS EXATAS E DA TERRA	29	29	-	9	9	-
GECCENCIAS	29	29	-	9	9	-
ENGENHARIA	-	-	-	-	-	-
ENGENHARIA DE MATERIAIS	-	-	-	-	-	-
UNIVERSIDADE FEDERAL DE SAO CARLOS	316	285	31	38	34	4
CIENCIAS BIOLOGICAS	68	37	31	7	3	4
ECOLOGIA	68	37	31	7	3	4

3 - ALUNADO

3.4 - NUMERO DE ALUNOS VINCULADOS E TITULADOS POR NIVEL DO CURSO, SEGUNDO A INSTITUICAO, AREA E SUB-AREA DO CONHECIMENTO - 1985

(CONTINUA)

INSTITUICAO / AREA E SUB-AREA DO CONHECIMENTO	ALUNOS VINCULADOS			ALUNOS TITULADOS		
	TOTAL	NIVEL DO CURSO		TOTAL	NIVEL DO CURSO	
		MESTRADO	DOCTORADO		MESTRADO	DOCTORADO
CIENCIAS EXATAS E DA TERRA	39	39	-	6	6	-
QUIMICA	39	39	-	6	6	-
ENGENHARIA	82	82	-	7	7	-
ENGENHARIA DE MATERIAIS	53	53	-	5	5	-
ENGENHARIA QUIMICA	29	29	-	2	2	-
CIENCIAS HUMANAS E SOCIAIS	127	127	-	18	18	-
EDUCACAO	127	127	-	18	18	-
UNIVERSIDADE DE SAO PAULO	6711	4374	2337	715	443	272
ARTES	438	324	114	24	18	6
CIENCIAS BIOLOGICAS	704	377	327	97	45	52
ANATOMIA	34	-	34	6	-	6
HISTOLOGIA E EMBRIOLOGIA	21	14	7	3	2	1
BIOQUIMICA	70	32	38	9	2	6
BOTANICA	61	31	30	14	7	7
ECOLOGIA	21	21	-	2	2	-
FARMACOLOGIA	27	18	9	5	3	2
FISIOLOGIA	133	83	50	16	9	7
GENETICA	70	34	36	10	5	5
IMUNOLOGIA	55	39	16	3	3	-
MICROBIOLOGIA	67	44	23	4	1	3
OCEANOGRAFIA BIOLOGICA	41	16	25	6	3	3
PARASITOLOGIA	39	22	17	10	4	6
ZOOLOGIA	65	23	42	10	4	6
PROFISSOES DA SAUDE	1228	766	462	155	105	50
MEDICINA	710	371	339	78	45	33
FARMACIA	117	113	4	22	18	4
ENFERMAGEM	94	52	42	17	11	6
ODONTOLOGIA	218	141	77	28	21	7
EDUCACAO FISICA	89	89	-	10	10	-
CIENCIAS EXATAS E DA TERRA	784	495	289	117	85	32
ASTRONOMIA	75	41	34	6	6	-

3 - ALUNADO

3.4 - NUMERO DE ALUNOS VINCULADOS E TITULADOS POR NIVEL DO CURSO, SEGUNDO A INSTITUICAO, AREA E SUB-AREA DO CONHECIMENTO - 1985

(CONTINUA)

INSTITUICAO / AREA E SUB-AREA DO CONHECIMENTO	ALUNOS VINCULADOS			ALUNOS TITULADOS		
	TOTAL	NIVEL DO CURSO		TOTAL	NIVEL DO CURSO	
		MESTRADO	DOUTORADO		MESTRADO	DOUTORADO
FISICA	250	171	79	46	32	14
ESTADISTICA	51	42	9	4	4	-
MATEMATICA	67	51	16	10	9	1
QUIMICA	201	94	107	38	22	16
GECCENCIAS	140	96	44	13	12	1
ENGENHARIA	714	527	187	81	60	21
ENGENHARIA CIVIL	250	195	55	30	24	6
ENGENHARIA ELETRICA	181	132	49	18	12	6
ENGENHARIA MECANICA	-	-	-	-	-	-
ENGENHARIA DE MATERIAIS	57	45	12	9	8	1
ENGENHARIA NAVAL	45	34	11	5	3	2
ENGENHARIA NUCLEAR	-	-	-	-	-	-
ENGENHARIA DE PRODUCAO	42	32	10	1	1	-
ENGENHARIA QUIMICA	78	43	35	15	9	6
ENGENHARIA DE TRANSPORTES	61	46	15	3	3	-
CIENCIAS HUMANAS E SOCIAIS	1785	1120	665	169	85	84
ANTROPOLOGIA	92	77	15	11	5	6
SOCIOLOGIA	128	73	55	12	5	7
CIENCIA POLITICA	88	69	19	8	3	5
ECONOMIA	265	189	76	11	8	3
EDUCACAO	2	2	-	3	1	2
FILOSOFIA	-	-	-	7	3	4
GEOGRAFIA	159	98	61	7	4	3
HISTORIA	240	174	66	30	9	21
LETRAS E LINGUISTICA	394	215	179	39	23	16
PSICOLOGIA	417	223	194	41	24	17
PROFISSOES SOCIAIS	1155	844	311	65	43	22
ADMINISTRACAO	190	137	53	16	8	8
ARQUITETURA	210	138	72	14	13	1
COMUNICACAO	228	162	66	19	12	7
DIREITO	527	407	120	16	10	6
PROFISSOES AGROINDUSTRIAIS	122	83	39	19	11	8
MEDICINA VETERINARIA	42	38	4	8	8	-
ZOOTECNIA	15	15	-	-	-	-
ALIMENTOS	65	30	35	11	3	8

3 - ALUNADO

3.4 - NUMERO DE ALUNOS VINCULADOS E TITULADOS POR NIVEL DO CURSO, SEGUNDO A INSTITUICAO, AREA E SUB-AREA DO CONHECIMENTO - 1985

(CONTINUA)

INSTITUICAO / AREA E SUB-AREA DO CONHECIMENTO	ALUNOS VINCULADOS			ALUNOS TITULADOS		
	TOTAL	NIVEL DO CURSO		TOTAL	NIVEL DO CURSO	
		MESTRADO	DOCTORADO		MESTRADO	DOCTORADO
UNIVERSIDADE SAC PAULC RIBEIRAO PRETO	591	378	213	90	67	23
CIENCIAS BIOLOGICAS	271	139	132	41	26	15
MORFOLOGIA	13	6	7	3	-	3
BIOQUIMICA	53	25	28	9	4	5
FARMACOLOGIA	58	26	32	11	7	4
FISIOLOGIA	48	22	26	5	3	2
GENETICA	79	40	39	13	12	1
ZOOLOGIA	20	20	-	-	-	-
PROFISSIONES DA SAUDE	292	211	81	47	39	8
MEDICINA	238	157	81	39	31	8
ENFERMAGEM	35	35	-	2	2	-
ODONTOLOGIA	19	19	-	6	6	-
CIENCIAS EXATAS E DA TERRA	17	17	-	2	2	-
ESTATISTICA	7	7	-	2	2	-
QUIMICA	10	10	-	-	-	-
CIENCIAS HUMANAS E SOCIAIS	11	11	-	-	-	-
PSICOLOGIA	11	11	-	-	-	-
ESCOLA SUP AGRICULTURA L QUEIROZ USP	702	492	210	142	94	48
CIENCIAS HUMANAS E SOCIAIS	55	55	-	11	11	-
SOCIOLOGIA	3	3	-	2	2	-
ECONOMIA	52	52	-	9	9	-
PROFISSIONES AGROINDUSTRIAIS	647	437	210	131	83	48
AGRONOMIA	535	325	210	112	64	48
RECURSOS FLORESTAIS	38	38	-	8	8	-
ZOOTECNIA	32	32	-	5	5	-
ALIMENTOS	20	20	-	4	4	-
ENGENHARIA AGRICOLA	22	22	-	2	2	-
UNIVERSIDADE DE SAO PAULO-SAC CARLOS	1089	767	322	126	103	23
CIENCIAS EXATAS E DA TERRA	563	331	232	51	36	15

3 - ALUNOS

3.4 - NUMERO DE ALUNOS VINCULADOS E TITULADOS POR NIVEL DO CURSO, SEGUNDO A INSTITUICAO, AREA E SUB-AREA DO CONHECIMENTO - 1985

(CONTINUA)

INSTITUICAO / AREA E SUB-AREA DO CONHECIMENTO	ALUNOS VINCULADOS			ALUNOS TITULADOS		
	TOTAL	NIVEL DO CURSO		TOTAL	NIVEL DO CURSO	
		MESTRADO	DOCTORADO		MESTRADO	DOCTORADO
FISICA	268	138	130	18	10	8
MATEMATICA	43	26	17	7	4	3
INFORMATICA	29	29	-	7	7	-
QUIMICA	223	138	85	19	15	4
ENGENHARIA	424	334	90	66	58	8
ENGENHARIA BICMECICA	21	21	-	4	4	-
ENGENHARIA CIVIL	245	185	60	38	37	1
ENGENHARIA ELETRICA	28	28	-	7	7	-
ENGENHARIA MECANICA	78	61	17	6	4	2
ENGENHARIA DE MATERIAIS	16	13	3	2	1	1
ENGENHARIA DE TRANSPORTES	36	26	10	9	5	4
PROFISSOES SOCIAIS	102	102	-	9	9	-
ARQUITETURA	102	102	-	9	9	-
FACULDADE DE ODONTOLOGIA BAURU USP	60	28	32	32	25	7
PROFISSOES DA SAUDE	60	28	32	32	25	7
ODONTOLOGIA	60	28	32	32	25	7
UNIVERSIDADE ESTADUAL DE CAMPINAS	2981	2134	847	285	214	71
CIENCIAS BIOLOGICAS	293	192	101	29	20	9
BIOLOGIA GERAL	7	7	-	-	-	-
BIOQUIMICA	-	-	-	-	-	-
BOTANICA	92	44	48	9	4	5
ECOLOGIA	82	50	32	5	4	1
FISIOLOGIA	30	30	-	3	3	-
GENETICA	48	36	12	6	4	2
IMUNOLOGIA	34	25	9	6	5	1
PROFISSOES DA SAUDE	239	190	49	18	11	7
MEDICINA	152	123	29	5	1	4
ODONTOLOGIA	87	67	20	13	10	3
CIENCIAS EXATAS E DA TERRA	619	406	213	82	62	20
FISICA	221	134	87	45	37	8
ESTATISTICA	32	32	-	5	5	-

3 - ALUNADS

3.4 - NUMERO DE ALUNOS VINCULADOS E TITULADOS POR NIVEL DO CURSO, SEGUNDO A INSTITUICAO, AREA E SUB-AREA DO CONHECIMENTO - 1985

(CONTINUA)

INSTITUICAO / AREA E SUB-AREA DO CONHECIMENTO	ALUNOS VINCULADOS			ALUNOS TITULADOS		
	TOTAL	NIVEL DO CURSO		TOTAL	NIVEL DO CURSO	
		MESTRADO	DOUTORADO		MESTRADO	DOUTORADO
MATEMATICA	102	59	43	12	8	4
INFORMATICA	30	30	-	3	3	-
QUIMICA	219	136	83	17	9	8
GECCENCIAS	15	15	-	-	-	-
ENGENHARIA	559	361	198	60	52	8
ENGENHARIA ELETRICA	378	247	131	29	26	3
ENGENHARIA MECANICA	149	82	67	19	14	5
ENGENHARIA QUIMICA	32	32	-	12	12	-
CIENCIAS HUMANAS E SOCIAIS	1037	824	213	69	50	19
ANTROPOLOGIA	50	50	-	3	3	-
SOCIOLOGIA	62	45	17	3	3	-
CIENCIA POLITICA	67	67	-	1	1	-
ECONOMIA	124	93	31	25	16	9
EDUCACAO	355	277	78	20	12	8
FILSOOFIA	63	52	11	2	2	-
HISTORIA	78	64	14	10	10	-
LETRAS E LINGUISTICA	238	176	62	5	3	2
PROFISSOES AGRICULTURIAIS	234	161	73	27	19	8
ALIMENTOS	204	131	73	22	14	8
ENGENHARIA AGRICOLA	30	30	-	5	5	-
UNIVERSIDADE EST. PAUL. JULIO MESQUITA F	730	522	208	93	78	15
CIENCIAS BIOLOGICAS	146	92	54	14	14	-
ANATOMIA	11	9	2	1	1	-
BOTANICA	58	35	23	6	6	-
GENETICA	35	27	8	2	2	-
ZOOLOGIA	42	21	21	5	5	-
PROFISSOES DA SAUDE	124	60	64	22	13	9
MEDICINA	61	29	32	7	6	1
ODONTOLOGIA	63	31	32	15	7	8
CIENCIAS EXATAS E DA TERRA	49	47	2	1	1	-
MATEMATICA	20	20	-	-	-	-
QUIMICA	29	27	2	1	1	-

3 - ALUNADO

3.4 - NUMERO DE ALUNOS VINCULADOS E TITULADOS POR NIVEL DO CURSO, SEGUNDO A INSTITUICAO, AREA E SUB-AREA DO CONHECIMENTO - 1985

(CONTINUA)

INSTITUICAO / AREA E SUB-AREA DO CONHECIMENTO	ALUNOS VINCULADOS			ALUNOS TITULADOS		
	TOTAL	NIVEL DO CURSO		TOTAL	NIVEL DO CURSO	
		MESTRADO	DOUTORADO		MESTRADO	DOUTORADO
ENGENHARIA	16	12	4	-	-	-
ENGENHARIA MECANICA	16	12	4	-	-	-
CIENCIAS HUMANAS E SOCIAIS	235	199	36	22	21	1
SOCIOLOGIA	28	28	-	1	1	-
GEOGRAFIA	55	40	15	9	9	-
HISTORIA	48	48	-	2	2	-
LETRAS E LINGUISTICA	104	83	21	10	9	1
PROFISSOES AGRICULTURAS	160	112	48	34	29	5
AGRICULTURA	108	83	25	18	18	-
MEDICINA VETERINARIA	28	9	19	8	3	5
ZOOTECNIA	24	20	4	8	8	-
PENITENCIARIA UNIVERS. CAT. DE SAO PAULO	2594	2410	184	100	82	18
PROFISSOES DA SAUDE	36	36	-	-	-	-
MEDICINA	36	36	-	-	-	-
CIENCIAS EXATAS E DA TERRA	-	-	-	-	-	-
FISICA	-	-	-	-	-	-
MATEMATICA	-	-	-	-	-	-
CIENCIAS HUMANAS E SOCIAIS	1398	1257	141	74	59	15
ANTROPOLOGIA	-	-	-	-	-	-
SOCIOLOGIA	145	112	33	7	6	1
ECONOMIA	148	148	-	1	1	-
EDUCACAO	467	422	45	31	18	13
FILOSOFIA	66	66	-	1	1	-
HISTORIA	122	122	-	1	1	-
LETRAS E LINGUISTICA	163	137	26	12	11	1
PSICOLOGIA	272	235	37	21	21	-
TECNOLOGIA	15	15	-	-	-	-
PROFISSOES SOCIAIS	1160	1117	43	26	23	3
ADMINISTRACAO	280	280	-	1	1	-
COMUNICACAO	129	121	8	8	7	1
DIREITO	580	565	15	8	7	1

3 - ALUNADO

3.4 - NÚMERO DE ALUNOS VINCULADOS E TITULADOS POR NÍVEL DO CURSO, SEGUNDO A INSTITUIÇÃO, ÁREA E SUB-ÁREA DE CONHECIMENTO - 1985

(CONTINUA)

INSTITUIÇÃO / ÁREA E SUB-ÁREA DO CONHECIMENTO	ALUNOS VINCULADOS			ALUNOS TITULADOS		
	TOTAL	NÍVEL DO CURSO		TOTAL	NÍVEL DO CURSO	
		MESTRADO	DOUTORADO		MESTRADO	DOUTORADO
SERVICÇO SOCIAL	171	151	20	9	8	1
PONTIFÍCIA UNIVERS. CATÓLICA DE CAMPINAS	180	180	-	23	23	-
CIÊNCIAS HUMANAS E SOCIAIS	143	143	-	21	21	-
FILCSOFIA	63	63	-	3	3	-
LETRAS E LINGÜÍSTICA	23	23	-	10	10	-
PSICOCLOGIA	57	57	-	8	8	-
PROFISSSÕES SOCIAIS	37	37	-	2	2	-
CIÊNCIA DA INFORMACÃO	37	37	-	2	2	-
UNIVERSIDADE METODISTA DE PIRACICABA	144	144	-	10	10	-
CIÊNCIAS HUMANAS E SOCIAIS	144	144	-	10	10	-
SOCIOLOGIA	30	30	-	2	2	-
EDUCACÃO	114	114	-	8	8	-
ESCOLA PAULISTA DE MEDICINA	768	546	222	145	99	46
CIÊNCIAS BIOLÓGICAS	191	116	75	56	36	20
ANATOMIA	24	16	8	14	8	6
HISTOCLOGIA E EMBRIOLOGIA	5	5	-	1	1	-
BIOQUÍMICA	21	10	11	18	15	3
FARMACOCLOGIA	68	50	18	8	3	5
MICROBIOLOGIA	73	35	38	15	9	6
PROFISSSÕES DA SAÚDE	577	430	147	89	63	26
MEDICINA	507	372	135	81	56	25
ENFERMAGEM	38	38	-	2	2	-
FONOAUDIOCLOGIA	32	20	12	6	5	1
INSTITUTO DE PESQUISAS ESPACIAIS CNPQ	263	207	56	31	30	1
CIÊNCIAS EXATAS E DA TERRA	191	144	47	24	23	1
ASTRONOMIA	80	56	24	7	6	1
INFORMÁTICA	47	36	11	7	7	-
GEOCIÊNCIAS	64	52	12	10	10	-

3 - ALUNADE

3.4 - NUMERO DE ALUNOS VINCULADOS E TITULADOS POR NIVEL DO CURSO, SEGUNDO A INSTITUICAO, AREA E SUB-AREA DO CONHECIMENTO - 1985

(CONTINUA)

INSTITUICAO / AREA E SUB-AREA DO CONHECIMENTO	ALUNOS VINCULADOS			ALUNOS TITULADOS		
	TOTAL	NIVEL DO CURSO		TOTAL	NIVEL DO CURSO	
		MESTRADO	DOUTORADO		MESTRADO	DOUTORADO
ENGENHARIA	72	63	9	7	7	-
ENGENHARIA ELETRICA	48	41	7	5	5	-
ENGENHARIA DE PRODUCAO	24	22	2	2	2	-
INSTITUTO TECNOLOGICO DE AERONAUTICA	268	214	54	28	26	2
CIENCIAS EXATAS E DA TERRA	18	16	2	1	1	-
FISICA	18	16	2	1	1	-
MATEMATICA	-	-	-	-	-	-
ENGENHARIA	250	198	52	27	25	2
ENGENHARIA AEROSPAICIAL	136	103	33	16	16	-
ENGENHARIA ELETRICA	94	83	11	11	9	2
ENGENHARIA DE TRANSPORTES	20	12	8	-	-	-
FUNDACAO ESC. DE SOCIOLOGIA E POLIT. DE S. PALL	-	-	-	-	-	-
CIENCIAS HUMANAS E SOCIAIS	-	-	-	-	-	-
SOCIOLOGIA	-	-	-	-	-	-
FUNDACAO GETULIO VARGAS	492	456	36	34	32	2
PROFISSOES SOCIAIS	492	456	36	34	32	2
ADMINISTRACAO	492	456	36	34	32	2
INSTITUTO DE FISICA TEORICA	28	19	9	4	2	2
CIENCIAS EXATAS E DA TERRA	28	19	9	4	2	2
FISICA	28	19	9	4	2	2
INST. BRAS. DE EST. PESQ. GASTROENTEROLOGIA	-	-	-	-	-	-
PROFISSOES DA SAUDE	-	-	-	-	-	-
MEDICINA	-	-	-	-	-	-
INSTITUTO METODISTA DE ENSINO SUPERIOR	246	246	-	16	16	-
PROFISSOES DA SAUDE	32	32	-	1	1	-

3 - ALUNADO

3.4 - NUMERO DE ALUNOS VINCULADOS E TITULADOS POR NIVEL DO CURSO, SEGUNDO A INSTITUICAO, AREA E SUB-AREA DO CONHECIMENTO - 1985

(CONTINUA)

INSTITUICAO / AREA E SUB-AREA DO CONHECIMENTO	ALUNOS VINCULADOS			ALUNOS TITULADOS		
	TOTAL	NIVEL DO CURSO		TOTAL	NIVEL DO CURSO	
		MESTRADO	DOCTORADO		MESTRADO	DOCTORADO
EDUCACAO	32	32	-	1	1	-
CIENCIAS HUMANAS E SOCIAIS	92	92	-	4	4	-
PSICOLOGIA	49	49	-	3	3	-
TECNOLOGIA	43	43	-	1	1	-
PROFISSOES SOCIAIS	122	122	-	11	11	-
ADMINISTRACAO	64	64	-	5	5	-
COMUNICACAO	58	58	-	6	6	-
FAC. DE CIEN. MEDICAS DA STA. CASA DE S. PAULO	68	49	19	4	2	2
PROFISSOES DA SAUDE	68	49	19	4	2	2
MEDICINA	68	49	19	4	2	2
FACULDADE DE ENGENHARIA INDUSTRIAL	46	46	-	-	-	-
ENGENHARIA	46	46	-	-	-	-
ENGENHARIA ELETRICA	46	46	-	-	-	-
FACULD. DE CIENCIAS DA SAUDE SAO CAMILO	44	44	-	1	1	-
PROFISSOES DA SAUDE	44	44	-	1	1	-
MEDICINA	44	44	-	1	1	-
UNIVERSIDADE FEDERAL DO PARANA	734	691	93	86	85	1
CIENCIAS BIOLÓGICAS	214	164	50	37	36	1
MORFOLOGIA	21	21	-	8	8	-
BIOQUÍMICA	42	20	22	8	8	-
BOTANICA	30	30	-	4	4	-
GENÉTICA	20	20	-	2	2	-
ZOOLOGIA	101	73	28	15	14	1
PROFISSOES DA SAUDE	94	94	-	5	5	-
MEDICINA	94	94	-	5	5	-
CIENCIAS EXATAS E DA TERRA	36	32	4	8	8	-
FISICA	10	10	-	5	5	-

3 - ALUNADO

3.4 - NUMERO DE ALUNOS VINCULADOS E TITULADOS POR NIVEL DO CURSO, SEGUNDO A INSTITUICAO, AREA E SUB-AREA DO CONHECIMENTO - 1985

(CONTINUA)

INSTITUICAO / AREA E SUB-AREA DO CONHECIMENTO	ALUNOS VINCULADOS			ALUNOS TITULADOS		
	TOTAL	NIVEL DO CURSO		TOTAL	NIVEL DO CURSO	
		MESTRADO	DOUTORADO		MESTRADO	DOUTORADO
GECCENCIAS	26	22	4	3	3	-
CIENCIAS HUMANAS E SOCIAIS	223	216	7	27	27	-
EDUCACAO	92	92	-	22	22	-
HISTORIA	79	72	7	1	1	-
LETRAS E LINGUISTICA	52	52	-	4	4	-
PROFISSOES SOCIAIS	72	72	-	-	-	-
DIREITO	72	72	-	-	-	-
PROFISSOES AGROINDUSTRIAIS	145	113	32	9	9	-
AGRONOMIA	23	23	-	-	-	-
RECURSOS FLORESTAIS	100	68	32	8	8	-
ALIMENTOS	22	22	-	1	1	-
FUNDACAO UNIV. ESTACUAL DE LONDRINA	82	82	-	6	6	-
CIENCIAS BIOLOGICAS	10	10	-	1	1	-
HISTOLOGIA E EMBRIOLOGIA	10	10	-	1	1	-
CIENCIAS EXATAS E DA TERRA	25	25	-	-	-	-
MATEMATICA	25	25	-	-	-	-
PROFISSOES SOCIAIS	15	15	-	1	1	-
DIREITO	15	15	-	1	1	-
PROFISSOES AGROINDUSTRIAIS	32	32	-	4	4	-
ALIMENTOS	32	32	-	4	4	-
UNIVERSIDADE FEDERAL DE SANTA CATARINA	694	671	23	106	106	-
PROFISSOES DA SAUDE	29	29	-	8	8	-
ENFERMAGEM	18	18	-	5	5	-
ODONTOLOGIA	11	11	-	3	3	-
CIENCIAS EXATAS E DA TERRA	93	93	-	14	14	-
MATEMATICA	6	6	-	6	6	-
QUIMICA	87	87	-	8	8	-

3 - ALUNADO

3.4 - NUMERO DE ALUNOS VINCULADOS E TITULADOS POR NIVEL DO CURSO, SEGUNDO A INSTITUICAO, AREA E SUB-AREA DO CONHECIMENTO - 1985

(CONTINUA)

INSTITUICAO / AREA E SUB-AREA DO CONHECIMENTO	ALUNOS VINCULADOS			ALUNOS TITULADOS		
	TOTAL	NIVEL DO CURSO		TOTAL	NIVEL DO CURSO	
		MESTRADO	DOCTORADO		MESTRADO	DOCTORADO
ENGENHARIA	251	237	14	46	46	-
ENGENHARIA ELETRICA	62	62	-	17	17	-
ENGENHARIA MECANICA	97	83	14	17	17	-
ENGENHARIA DE PRODUCAO	92	92	-	12	12	-
CIENCIAS HUMANAS E SOCIAIS	189	189	-	25	25	-
ANTROPOLOGIA	15	15	-	3	3	-
SOCIOLOGIA	26	26	-	2	2	-
EDUCACAO	13	13	-	-	-	-
GEOGRAFIA	14	14	-	-	-	-
HISTORIA	21	21	-	7	7	-
LETRAS E LINGUISTICA	100	100	-	13	13	-
PROFISSOES SOCIAIS	132	123	9	13	13	-
ADMINISTRACAO	55	55	-	7	7	-
DIREITO	77	68	9	6	6	-
UNIV. FEDERAL DO RIO GRANDE DO SUL	1379	1283	96	211	203	8
CIENCIAS BIOLOGICAS	143	130	13	34	32	2
ANATOMIA	14	14	-	1	1	-
BIOQUIMICA	15	15	-	7	7	-
BOTANICA	25	25	-	5	5	-
ECOLOGIA	37	37	-	9	9	-
FISIOLOGIA	12	12	-	5	5	-
GENETICA	40	27	13	7	5	2
PROFISSOES DA SAUDE	139	124	15	9	8	1
MEDICINA	121	106	15	7	6	1
FARMACIA	18	18	-	2	2	-
ENFERMAGEM	-	-	-	-	-	-
ODONTOLOGIA	-	-	-	-	-	-
CIENCIAS EXATAS E DA TERRA	248	195	53	33	29	4
FISICA	69	31	38	10	7	3
MATEMATICA	27	27	-	4	4	-
INFORMATICA	82	82	-	11	11	-
QUIMICA	12	12	-	-	-	-

3 - ALUNADO

3.4 - NUMERO DE ALUNOS VINCULADOS E TITULADOS POR NIVEL DO CURSO, SEGUNDO A INSTITUICAO, AREA E SUB-AREA DO CONHECIMENTO - 1985

(CONTINUA)

INSTITUICAO / AREA E SUB-AREA DO CONHECIMENTO	ALUNOS VINCULADOS			ALUNOS TITULADOS		
	TOTAL	NIVEL DO CURSO		TOTAL	NIVEL DO CURSO	
		MESTRADO	DOUTORADO		MESTRADO	DOUTORADO
GECCENCIAS	58	43	15	9	7	1
ENGENHARIA	174	174	-	29	29	-
ENGENHARIA CIVIL	97	97	-	17	17	-
ENGENHARIA DE MATERIAIS	77	77	-	12	12	-
CIENCIAS HUMANAS E SOCIAIS	422	407	15	53	52	1
ANTROPOLOGIA	21	21	-	3	3	-
SOCIOLOGIA	38	38	-	9	9	-
CIENCIA POLITICA	19	19	-	2	2	-
ECONOMIA	78	78	-	11	11	-
EDUCACAO	169	154	15	21	20	1
FILOSOFIA	46	46	-	2	2	-
LETRAS E LINGUISTICA	51	51	-	5	5	-
PROFISSOES SOCIAIS	157	157	-	8	8	-
ADMINISTRACAO	116	116	-	5	5	-
URBANISMO	20	20	-	3	3	-
DIREITO	21	21	-	-	-	-
PROFISSOES AGRICULTURAS	96	96	-	45	45	-
AGRICULTURA	59	59	-	32	32	-
MEDICINA VETERINARIA	23	23	-	4	4	-
ZOOTECNIA	14	14	-	9	9	-
UNIV. FEDERAL DE SANTA MARIA	249	249	-	49	49	-
PROFISSOES DA SAUDE	29	29	-	8	8	-
EDUCACAO FISICA	29	29	-	8	8	-
CIENCIAS EXATAS E DA TERRA	4	4	-	-	-	-
QUIMICA	4	4	-	-	-	-
ENGENHARIA	31	31	-	3	3	-
ENGENHARIA ELETRICA	13	13	-	1	1	-
ENGENHARIA DE PRODUCAO	18	18	-	2	2	-
CIENCIAS HUMANAS E SOCIAIS	55	55	-	11	11	-
EDUCACAO	35	35	-	10	10	-

3 - ALUNADO

3.4 - NUMERO DE ALUNOS VINCULADOS E TITULADOS POR NIVEL DO CURSO, SEGUNDO A INSTITUICAO, AREA E SUB-AREA DO CONHECIMENTO - 1985

(CONTINUA)

INSTITUICAO / AREA E SUB-AREA DO CONHECIMENTO	ALUNOS VINCULADOS			ALUNOS TITULADOS		
	TOTAL	NIVEL DO CURSO		TOTAL	NIVEL DO CURSO	
		MESTRADO	DOUTORADO		MESTRADO	DOUTORADO
FILCSOFIA	20	20	-	1	1	-
PROFISSOES AGROINDUSTRIAIS	130	130	-	27	27	-
AGRONOMIA	18	18	-	4	4	-
MEDICINA VETERINARIA	24	24	-	8	8	-
ZOOTECNIA	44	44	-	5	6	-
EXTENSAO RURAL	26	26	-	4	4	-
ALIMENTOS	6	6	-	-	-	-
ENGENHARIA AGRICOLA	12	12	-	5	5	-
UNIVERSIDADE FEDERAL DE PELOTAS	161	161	-	23	23	-
PROFISSOES DA SAUDE	28	28	-	2	2	-
ODONTOLOGIA	28	28	-	2	2	-
PROFISSOES AGROINDUSTRIAIS	133	133	-	21	21	-
AGRONOMIA	57	57	-	17	17	-
MEDICINA VETERINARIA	49	49	-	1	1	-
ZOOTECNIA	20	20	-	3	3	-
ALIMENTOS	7	7	-	-	-	-
UNIVERSIDADE DO RIO GRANDE	24	24	-	3	3	-
CIENCIAS BIOLOGICAS	24	24	-	3	3	-
OCEANOGRAFIA BIOLOGICA	24	24	-	3	3	-
PONTIFICIA UNIV. CATOLICA DO RIO GRANDE DO SUL	467	450	17	38	37	1
CIENCIAS BIOLOGICAS	21	21	-	1	1	-
ZOOLOGIA	21	21	-	1	1	-
PROFISSOES DA SAUDE	15	15	-	5	5	-
ODONTOLOGIA	15	15	-	5	5	-
CIENCIAS HUMANAS E SOCIAIS	397	380	17	30	29	1
SOCIOLOGIA	32	32	-	3	3	-
EDUCACAO	116	116	-	7	7	-
FILCSOFIA	57	57	-	7	7	-
HISTORIA	51	51	-	1	1	-

3 - ALUNADO

3.4 - NÚMERO DE ALUNOS VINCULADOS E TITULADOS POR NÍVEL DO CURSO, SEGUNDO A INSTITUIÇÃO,
ÁREA E SUB-ÁREA DO CONHECIMENTO - 1985

(CONTINUA)

INSTITUIÇÃO / ÁREA E SUB-ÁREA DO CONHECIMENTO	ALUNOS VINCULADOS			ALUNOS TITULADOS		
	TOTAL	NÍVEL DO CURSO		TOTAL	NÍVEL DO CURSO	
		MESTRADO	DOCTORADO		MESTRADO	DOCTORADO
LETRAS E LINGUISTICA	135	122	17	4	3	1
PSICOLOGIA	2	2	-	8	8	-
PROFISSÕES SOCIAIS	34	34	-	2	2	-
SERVICÇO SOCIAL	34	34	-	2	2	-
FACULDADE DE TECNOLOGIA	-	-	-	-	-	-
CIÊNCIAS HUMANAS E SOCIAIS	-	-	-	-	-	-
TECNOLOGIA	-	-	-	-	-	-
UNIVERSIDADE FEDERAL DE GOIÁS	137	137	-	10	10	-
CIÊNCIAS BIOLÓGICAS	11	11	-	1	1	-
BIOLOGIA GERAL	11	11	-	1	1	-
PROFISSÕES DA SAÚDE	22	22	-	3	3	-
MEDICINA	22	22	-	3	3	-
CIÊNCIAS EXATAS E DA TERRA	5	5	-	1	1	-
MATEMÁTICA	5	5	-	1	1	-
CIÊNCIAS HUMANAS E SOCIAIS	96	96	-	5	5	-
HISTÓRIA	44	44	-	2	2	-
LETRAS E LINGUISTICA	52	52	-	3	3	-
PROFISSÕES AGRÍCOLAS E INDUSTRIAIS	3	3	-	-	-	-
AGRONOMIA	3	3	-	-	-	-
UNIVERSIDADE DE BRASÍLIA	511	483	28	95	94	1
CIÊNCIAS BIOLÓGICAS	41	41	-	12	12	-
BIOLOGIA GERAL	17	17	-	2	2	-
ECCOLOGIA	24	24	-	10	10	-
PROFISSÕES DA SAÚDE	12	12	-	1	1	-
MEDICINA	12	12	-	1	1	-
CIÊNCIAS EXATAS E DA TERRA	78	69	9	19	19	-

3 - ALUNADC

3.4 - NUMERO DE ALUNOS VINCULADOS E TITULADOS POR NIVEL DO CURSO, SEGUNDO A INSTITUICAO,
AREA E SUB-AREA DO CONHECIMENTO - 1985

(CONCLUSAO)

INSTITUICAO / AREA E SUB-AREA DO CONHECIMENTO	ALUNOS VINCULADOS			ALUNOS TITULADOS		
	TOTAL	NIVEL DO CURSO		TOTAL	NIVEL DO CURSO	
		MESTRADO	DOUTORADO		MESTRADO	DOUTORADO
FISICA	11	11	-	1	1	-
ESTATISTICA	9	9	-	4	4	-
MATEMATICA	29	20	9	5	5	-
QUIMICA	11	11	-	3	3	-
CIENCIAS	18	18	-	6	6	-
ENGENHARIA	31	31	-	1	1	-
ENGENHARIA ELETRICA	31	31	-	1	1	-
CIENCIAS HUMANAS E SOCIAIS	221	202	19	45	44	1
ANTROPOLOGIA	28	17	11	4	3	1
SOCIOLOGIA	25	21	4	3	3	-
CIENCIA POLITICA	11	11	-	-	-	-
ECONOMIA	25	25	-	12	12	-
EDUCACAO	27	27	-	12	12	-
HISTORIA	28	28	-	3	3	-
LETRAS E LINGUISTICA	45	45	-	5	5	-
PSICOLOGIA	28	28	-	6	6	-
PROFISSOES SOCIAIS	112	112	-	13	13	-
ADMINISTRACAO	11	11	-	2	2	-
URBANISMO	34	34	-	4	4	-
CIENCIA DA INFORMACAO	22	22	-	3	3	-
COMUNICACAO	24	24	-	3	3	-
DIREITO	21	21	-	1	1	-
PROFISSOES AGROINDUSTRIAIS	16	16	-	4	4	-
AGRONOMIA	16	16	-	4	4	-

FCATE: MEC/SESU/CAPES

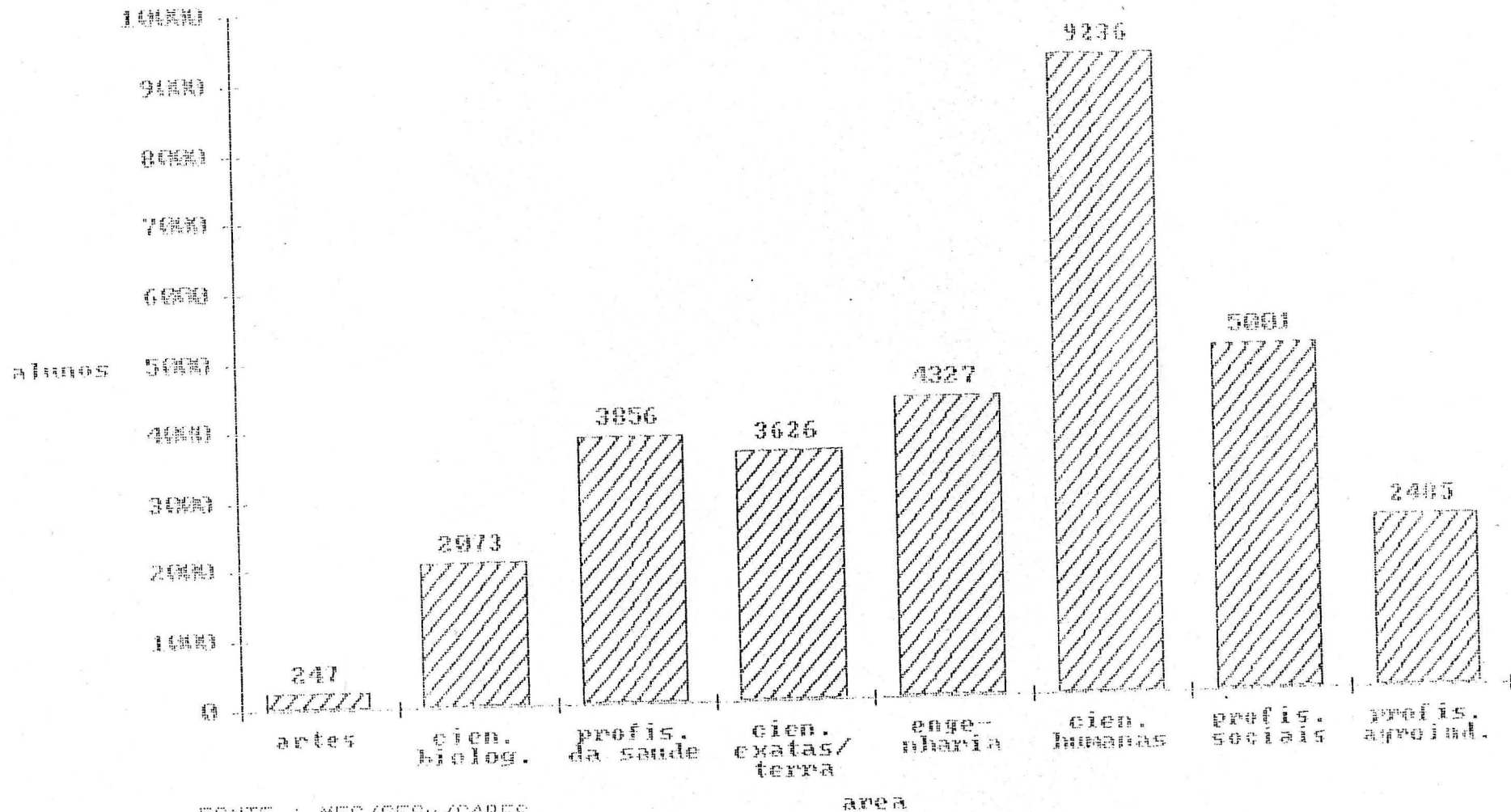
3 - ALUNOS

3.5 - NUMERO DE ALUNOS VINCULADOS E TITULADOS POR NIVEL DO CURSO,
SEGUNDO AREA DO CONHECIMENTO - 1985

AREA DO CONHECIMENTO	ALUNOS VINCULADOS			ALUNOS TITULADOS		
	TOTAL	NIVEL DO CURSO		TOTAL	NIVEL DO CURSO	
		MESTRADO	DOCTORADO		MESTRADO	DOCTORADO
BRASIL	37726	30851	6875	4513	3758	715
ARTES	304	247	57	23	20	3
CIENCIAS BIOLOGICAS	3095	2073	1026	481	354	127
PROFISSOES DA SAUDE	4932	3856	1076	606	480	126
CIENCIAS EXATAS E DA TERRA	4891	3626	1265	664	535	129
ENGENHARIA	5178	4327	851	669	615	54
CIENCIAS HUMANAS E SOCIAIS	10762	9236	1526	1106	951	155
PROFISSOES SOCIAIS	5545	5001	544	339	306	33
PROFISSOES AGRICULTURAS	3015	2485	530	625	537	88

FONTE: MEC/SESL/CAPE

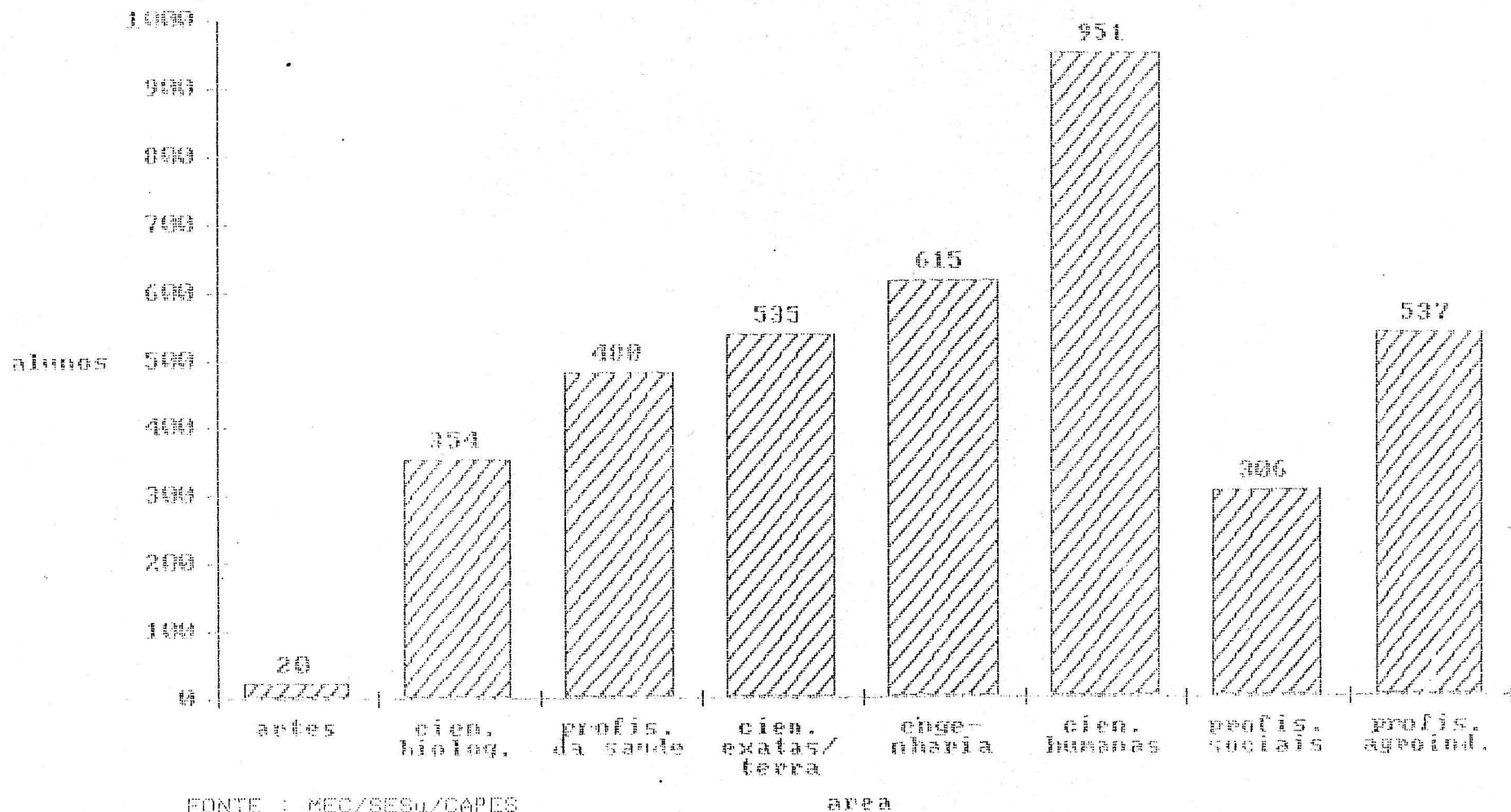
3.5.A-Distribuição do número de alunos de mestrado por área de conhecimento - Brasil - 1985



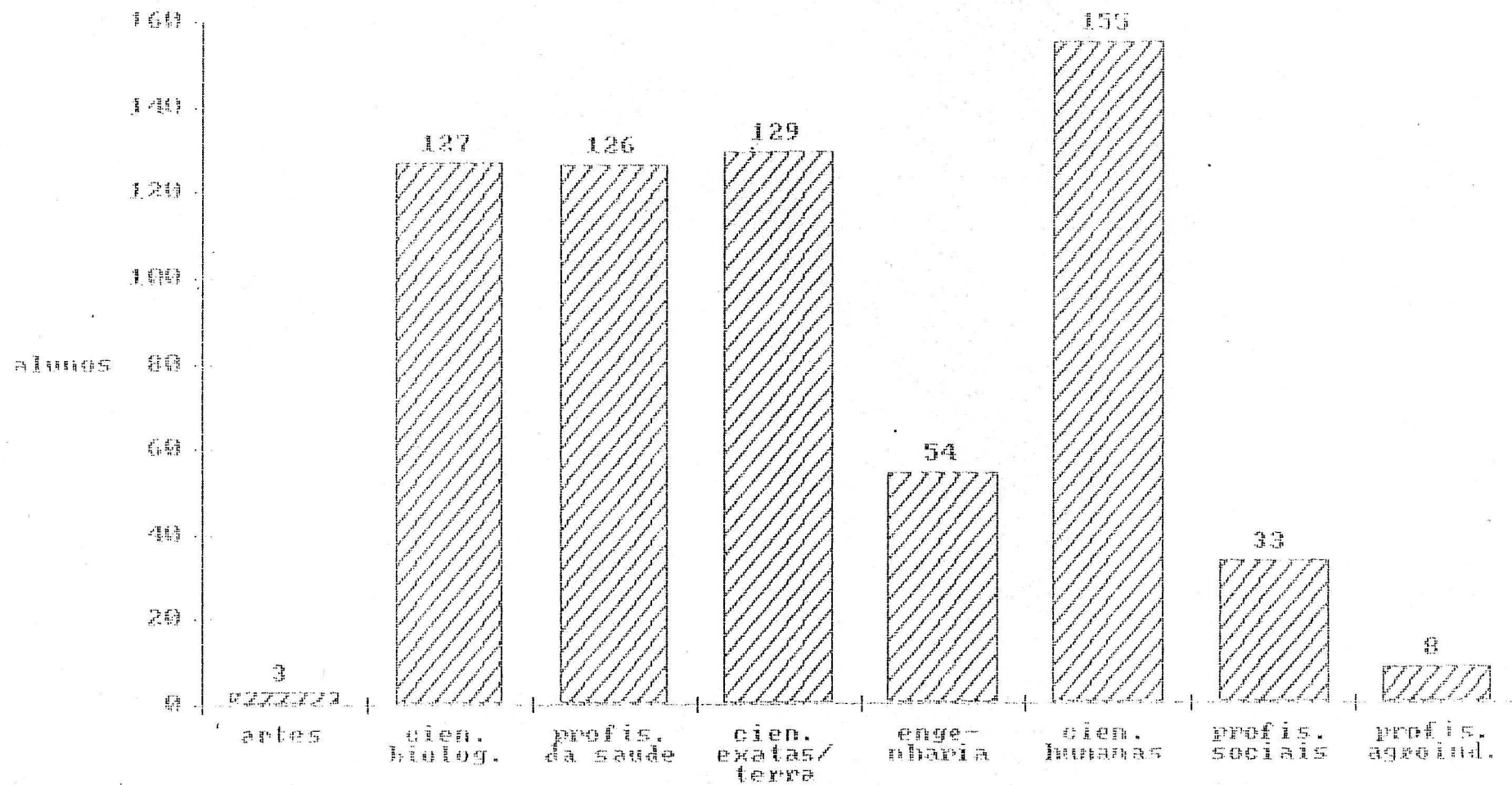
FONTE : MEC/SESu/CAPEs

area

3.5.B - Distribuição do número de titulados no
 registrado por área de conhecimento - Brasil -
 1985



3.5.D - Distribuicao do numero de titulados no doutorado por area de conhecimento - Brasil - 1985



FONTE : NEC/SESU/CAPEQ

area

4 - DADOS GERAIS

4 - DADOS GERAIS

4.1 - NUMERO DE PROFESSORES, NUMERO DE CURSOS, ALUNOS VINCULADOS E TITULADOS, POR NIVEL DO CURSO, SEGUNDO A INSTITUICAO - 1985

(CONTINUA)

INSTITUICAO	CURSOS				ALUNOS VINCULADOS				ALUNOS TITULADOS						
	PROFES- SORES	NIVEL DO CURSO				TOTAL	NIVEL DO CURSO				TOTAL	NIVEL DO CURSO			
		TOTAL					TOTAL					TOTAL			
			MESTRADO	DOCTORADO				MESTRADO	DOCTORADO				MESTRADO	DOCTORADO	
BRASIL	19106	1162	818	344	37726	30851	6875	4513	3798	715					
INST NAC PESQ AMAZONIA FUND UN AMAZONAS	168	10	6	4	85	60	25	20	18	2					
UNIVERSIDADE FEDERAL DO PARA	253	5	4	1	166	160	6	13	12	1					
FACULDADE DE CIENCIAS AGRARIAS DO PAPA	34	1	1	-	3	3	-	-	-	-					
UNIVERSIDADE FEDERAL DO CEARA	290	17	17	-	536	536	-	81	81	-					
UNIVERS. FEDERAL DO RIO GRANDE DO NORTE	107	9	8	1	202	202	-	17	17	-					
UNIVERSIDADE FEDERAL DA PARAIBA	549	30	28	2	858	833	25	111	111	-					
UNIVERSIDADE FEDERAL DE PERNAMBUCO	573	36	33	3	899	870	29	119	115	4					
UNIVERSIDADE FEDERAL RURAL DE PERNAMBUCO	145	6	6	-	130	130	-	28	28	-					
FUNCAOAC ENSINO SUPERIOR DE PERNAMBUCO	62	3	3	-	17	17	-	4	4	-					
UNIVERSIDADE FEDERAL DE SERGIPE	20	2	2	-	10	10	-	-	-	-					
UNIVERSIDADE FEDERAL DA BAHIA	376	21	20	1	511	498	13	73	71	2					
UNIVERSIDADE FEDERAL DO ESPIRITO SANTO	15	1	1	-	58	58	-	7	7	-					
UNIVERSIDADE FEDERAL DO RIO DE JANEIRO	1785	123	81	42	5035	4040	995	540	451	89					
UNIV. FEDERAL RURAL DO RIO DE JANEIRO	193	9	7	2	253	222	31	32	26	6					
UNIVERSIDADE FEDERAL FLUMINENSE	513	23	20	3	786	767	19	89	89	-					
UNIV. DO ESTADO DO RIO DE JANEIRO	230	8	8	-	305	305	-	50	50	-					
PONTIFICIA UNIV. CATOLICA RIO DE JANEIRO	466	34	22	12	1298	1096	202	193	165	18					
UNIVERSIDADE GAMA FILHO	58	5	4	1	271	242	29	29	25	4					
INSTITUTO MILITAR DE ENGENHARIA	124	10	8	2	154	149	5	43	38	5					
INST DE MATEMATICA PURA E APLICADA CNPQ	41	2	1	1	101	62	39	18	13	5					
CENTRO BRAS DE PESQUISAS FISICAS CNPQ	59	2	1	1	-	-	-	-	-	-					
FUNDAOAO OSWALDO CRUZ	153	4	3	1	93	69	14	12	12	-					
FUNDAOAC GETULIO VARGAS RJ	107	7	5	2	340	321	19	45	38	7					
INSTITUT UNIVER. PESQUISAS RIO DE JANEIRO	35	4	2	2	94	76	18	10	10	-					
OBSERVATORIO NACIONAL - CNPQ	14	2	1	1	59	40	19	1	1	-					
CONSERVATORIO BRASILEIRO DE MUSICA	16	1	1	-	51	51	-	-	-	-					
UNIVERSIDADE CATOLICA DE PETROPOLIS	-	1	1	-	-	-	-	-	-	-					
UNIVERSIDADE DO RIO DE JANEIRO	16	1	1	-	19	19	-	8	8	-					
UNIVERSIDADE FEDERAL DE MINAS GERAIS	519	47	33	14	1656	1418	238	242	232	10					
UNIVERSIDADE FEDERAL DE VICOSA	641	22	16	6	619	507	112	140	125	15					
ESCCLA FEDERAL DE ENGENHARIA DE ITAJUBA	30	2	2	-	76	76	-	10	10	-					
ESCCLA SUPERIOR DE AGRICULTURA DE LAVRAS	170	6	6	-	154	154	-	35	35	-					
UNIVERSIDADE FEDERAL DE JUIZ DE FORA	11	1	1	-	20	20	-	-	-	-					
UNIVERSIDADE FEDERAL DE UBERLANDIA	18	2	2	-	34	34	-	-	-	-					
UNIVERSIDADE FEDERAL DE OURO PRETO	32	3	3	-	29	29	-	9	9	-					

4 - DADCS GERAIS

4.1 - NUMERO DE PROFESSORES, NUMERO DE CURSOS, ALUNOS VINCULADOS E TITULADOS, POR NIVEL DO CURSO, SEGUNDO A INSTITUICAO - 1985

(CONCLUSAO)

INSTITUICAO	PROFES- SORES	CURSOS			ALUNOS VINCULADOS			ALUNOS TITULADOS		
		TOTAL	NIVEL DO CURSO		TOTAL	NIVEL DO CURSO		TOTAL	NIVEL DO CURSO	
			MESTRADO	DOUTORADO		MESTRADO	DOUTORADO		MESTRADO	DOUTORADO
UNIVERSIDADE FEDERAL DE SAO CARLOS	149	7	6	1	316	285	31	38	34	4
UNIVERSIDADE DE SAO PAULO	2965	200	106	94	6711	4374	2337	715	443	272
UNIV SAO PAULO RIBEIRAO PRETO	416	35	21	14	591	378	213	90	67	23
ESCLA SUP AGRICULTURA L QUEIPOZ USP	470	20	15	5	702	492	210	142	94	48
UNIV. DE SAO PAULO - SAC CARLOS	328	23	14	9	1089	767	322	126	103	23
FACULDADE DE GOONTOLOGIA BAURU USP	185	7	5	4	60	29	32	28	25	7
UNIVERSIDADE ESTADUAL DE CAMPINAS	993	57	36	21	2981	2134	847	285	214	71
UNIVERSIDADE EST. PAUL. JULIO MESQUITA F	930	53	33	20	730	522	208	93	78	15
PCNTIFIA UNIVERS. CAT. DE SAO PAULO	267	34	21	13	2594	2410	184	100	82	18
PONTIFICIA UNIVERS. CATOLICA DE CAMPINAS	29	4	4	-	180	180	-	23	23	-
UNIVERSIDADE METODISTA DE PIRACICABA	19	2	2	-	144	144	-	10	10	-
ESCLA PAULISTA DE MEDICINA	782	60	32	28	768	546	222	145	99	46
INSTITUTO DE PESQUISAS ESPACIAIS CNPQ	170	11	5	5	263	207	56	31	30	1
INSTITUTO TECNOLOGICO DE AERONAUTICA	109	10	5	5	268	214	54	29	26	2
FUNDACAO ESC. DE SOCIED. E POLIT. DE S. PAUL	18	2	1	1	-	-	-	-	-	-
FUNDACAO CETULIO VARGAS	71	2	1	1	492	456	36	34	32	2
INSTITUTO DE FISICA TEORICA	18	2	1	1	28	19	9	4	2	2
INST. BRAS. DE EST. PESQ. CASTROENTEROLOGIA	49	1	1	-	-	-	-	-	-	-
INSTITUTO METODISTA DE ENSINO SUPERIOR	54	5	5	-	246	246	-	16	16	-
FAC. DE CIEN. MEDICAS DA STA. CASA DE S. PAULC	53	4	2	2	68	49	19	4	2	2
FACULDADE DE ENGENHARIA INDUSTRIAL	11	1	1	-	46	46	-	-	-	-
FACULC. DE CIENCIAS DA SAUDE SAO CAMILO	21	1	1	-	44	44	-	1	1	-
UNIVERSIDADE FEDERAL DO PARANA	528	24	19	5	784	691	93	86	85	1
FUNDACAO UNIV. ESTADUAL DE LONDRINA	50	4	4	-	82	82	-	6	6	-
UNIVERSIDADE FEDERAL DE SANTA CATARINA	256	20	18	2	694	671	23	106	106	-
UNIV. FEDERAL DO RIO GRANDE DO SUL	815	46	39	7	1379	1283	96	211	203	8
UNIV. FEDERAL DE SANTA MARIA	218	12	12	-	249	249	-	49	49	-
UNIVERSIDADE FEDERAL DE PELOTAS	220	6	6	-	161	161	-	23	23	-
UNIVERSIDADE DO RIO GRANDE	22	1	1	-	24	24	-	3	3	-
PCNTIFIA UNIV. CATOLICA DO R. GDE DO SUL	142	10	9	1	467	450	17	38	37	1
FACULDADE DE TEOLOGIA	8	1	1	-	-	-	-	-	-	-
UNIVERSIDADE FEDERAL DE GOIAS	114	6	6	-	137	137	-	10	10	-
UNIVERSIDADE DE BRASILIA	404	29	25	3	511	483	28	95	94	1

FONTE: MEC/SESU/CAPEB

4 - DADOS GERAIS

4.1 - NUMERO DE PROFESSORES, NUMERO DE CURSOS, ALUNOS VINCULADOS E TITULADOS, POR NIVEL DO CURSO, SEGUNDO A INSTITUICAO - 1985

(CONCLUSAO)

INSTITUICAO	PROFESSORES	CURSOS			ALUNOS VINCULADOS			ALUNOS TITULADOS		
		TOTAL	NIVEL DO CURSO		TOTAL	NIVEL DO CURSO		TOTAL	NIVEL DO CURSO	
			MESTRADO	DOUTORADO		MESTRADO	DOUTORADO		MESTRADO	DOUTORADO
UNIVERSIDADE FEDERAL DE SAO CARLOS	149	7	6	1	316	285	31	38	34	4
UNIVERSIDADE DE SAO PAULO	2965	200	106	94	6711	4374	2337	715	443	272
UNIV SAO PAULO RIBEIRAO PRETO	416	35	21	14	591	378	213	90	67	23
ESCCLA SUP AGRICULTURA L QUEIROZ USP	470	20	15	5	702	492	210	142	94	48
UNIV. DE SAO PAULO - SAO CARLOS	328	23	14	9	1089	767	322	126	103	23
FACULDADE DE ODONTOLOGIA SAURO USP	185	9	5	4	60	23	32	32	25	7
UNIVERSIDADE ESTADUAL DE CAMPINAS	993	57	36	21	2981	2134	847	285	214	71
UNIVERSIDADE EST. PAUL. JULIO MESQUITA F	930	53	33	20	730	522	208	93	78	15
PONTIFICIA UNIVERS. CAT. DE SAO PAULO	267	34	21	13	2594	2410	184	100	82	18
PONTIFICIA UNIVERS. CATOLICA DE CAMPINAS	28	4	4	-	180	180	-	23	23	-
UNIVERSIDADE METODISTA DE PIRACICABA	19	2	2	-	144	144	-	10	10	-
ESCCLA PAULISTA DE MEDICINA	782	60	32	28	768	546	222	145	99	46
INSTITUTO DE PESQUISAS ESPACIAIS CNPC	170	11	6	5	263	207	56	31	30	1
INSTITUTO TECNOLOGICO DE AERONAUTICA	109	10	5	5	268	214	54	29	26	2
FUNCAO ESC. DE SOC. E POL. DE S. PAUL	18	2	1	1	-	-	-	-	-	-
FUNCAO GETULIO VARGAS	71	2	1	1	492	456	36	34	32	2
INSTITUTO DE FISICA TEORICA	18	2	1	1	28	19	9	4	2	2
INST. BRAS. DE EST. PESQ. GASTROENTEROLOGIA	49	1	1	-	-	-	-	-	-	-
INSTITUTO METODISTA DE ENSINO SUPERIOR	54	5	5	-	246	246	-	16	16	-
FAC. DE CIEN. MEDICAS DA STA. CASA DE S. PAULO	53	4	2	2	68	49	19	4	2	2
FACULDADE DE ENGENHARIA INDUSTRIAL	11	1	1	-	46	46	-	-	-	-
FACULC. DE CIENCIAS DA SAUDE SAO CAMILO	21	1	1	-	44	44	-	1	1	-
UNIVERSIDADE FEDERAL DO PARANA	528	24	19	5	784	691	93	86	85	1
FUNCAO UNIV. ESTADUAL DE LONDRINA	50	4	4	-	82	82	-	6	6	-
UNIVERSIDADE FEDERAL DE SANTA CATARINA	256	20	19	2	694	671	23	106	106	-
UNIV. FEDERAL DO RIO GRANDE DO SUL	815	46	39	7	1379	1283	96	211	203	8
UNIV. FEDERAL DE SANTA MARIA	218	12	12	-	249	249	-	49	49	-
UNIVERSIDADE FEDERAL DE PELOTAS	220	6	6	-	161	161	-	23	23	-
UNIVERSIDADE DO RIO GRANDE	22	1	1	-	24	24	-	3	3	-
PONTIFICIA UNIV. CATOLICA DO R. GDE DO SUL	142	10	9	1	467	450	17	38	37	1
FACULDADE DE TEOLOGIA	8	1	1	-	-	-	-	-	-	-
UNIVERSIDADE FEDERAL DE GOIAS	114	6	6	-	137	137	-	10	10	-
UNIVERSIDADE DE BRASILIA	404	29	26	3	511	483	28	95	94	1

FONTE: MEC/SESU/CAPEB