



MINISTÉRIO DA EDUCAÇÃO

Secretaria-Geral

Secretaria de Articulação e Estudos de Planejamento

Serviço de Estatística da Educação e Cultura



Sinopse Estatística da Educação Especial

Volume II
Instituições Especializadas

N. Cham.: R 31:376"1987" B823si

Autor: Brasil. Ministério da Educ

Título: Sinopse estatística da educação especial :
censo educacional 1987 .



73055

Ac. 8191

v. 2 Ex.2 INEP CIBEC

87

Censo Educacional

MINISTRO DA EDUCAÇÃO

Carlos Sant'Anna

SECRETÁRIO GERAL DO MEC

Ubirajara Brito

SECRETÁRIO DE EDUCAÇÃO ESPECIAL – SESPE

Rômulo Galvão

SECRETÁRIO ADJUNTO DA SESPE

Tarciso Loredo Araújo

DIRETOR DO SEEC

José Martins Rodrigues

Sinopse Estatística da Educação Especial

VOLUME II Instituições Especializadas

1987

APOIO: SECRETARIA DE EDUCAÇÃO ESPECIAL – SESPE/MEC

| | | | | |
|--|---------------------------|--------------------|----------|--------------|
| SISTEMA ESTATÍSTICO DA EDUCAÇÃO E DESPORTO | CENSO EDUCACIONAL 1987 | MEC/SG/SEPLAN/SEEC | BRASÍLIA | MAIO 1989 |
|--|---------------------------|--------------------|----------|--------------|

SERVIÇO DE ESTATÍSTICA DA EDUCAÇÃO E CULTURA
JOSÉ MARTINS RODRIGUES

S491s Serviço de Estatística da Educação e Cultura (Brasil).
Sinopse estatística da educação especial: ensino
regular — instituições especializadas, 1987/Serviço de
Estatística da Educação e Cultura. — Brasília: SEEC,
1989.

p. 134 : il. color.

1. Educação especial — dados estatísticos. I.
Título.

CDU 376:31

APRESENTAÇÃO

O Serviço de Estatística da Educação e Cultura – SEEC/MEC, dando continuidade aos levantamentos que vem realizando regularmente a partir de 1974, apresenta os resultados da pesquisa estatística concernente à Educação Especial, no ano de 1987.

Objetivando facilitar a comparação dos dados e avaliar os avanços registrados no desempenho da área da Educação Especial, foram mantidos os mesmos indicadores para a realização da pesquisa, contidos nos instrumentos de coleta EE-1 e EE-2, o primeiro, para registrar a presença do Ensino Especial no contexto do Ensino Regular, e o segundo, para revelar a Educação Especial oferecida isoladamente, no âmbito das instituições especializadas.

O levantamento dos dados estatísticos, com a colaboração da Secretaria de Educação Especial, já constitui programação regular do SEEC/MEC, na expectativa de servir à comunidade de professores, técnicos, administradores escolares e outras categorias envolvidas com o desenvolvimento do segmento educacional para as pessoas portadoras de necessidades especiais.

José Martins Rodrigues
Diretor do SEEC

INTRODUÇÃO

A presente síntese estatística, contendo informações levantadas, a nível nacional, no ano de 1987, pelo Serviço de Estatística da Educação e Cultura — SEEC, órgão da Secretaria-Geral ao Ministério da Educação, oferece importantes subsídios para a formulação e execução da política de atendimento em Educação Especial no Brasil, destinada aos educandos com necessidades especiais, portadores de deficiência e superdotados.

A realização de inquéritos em Educação Especial é uma prática relativamente nova. O primeiro teve lugar em 1974, em trabalho conjunto do SEEC e do antigo Centro Nacional de Educação Especial — CENESP. Não houve, todavia, continuidade imediata, voltando-se a repetir a experiência nos anos de 1977 e 1981, em função, sobretudo neste último, das iniciativas relacionadas com o Ano Internacional da pessoa deficiente. A partir de 1984, a prática foi institucionalizada, passando a constituir programação regular do órgão de estatística do MEC, com a colaboração da Secretaria de Educação Especial — SESPE.

Os dados levantados retratam a situação da Educação Especial sob duas grandes categorias. De um lado, o atendimento especializado inserido no Ensino Regular — público ou privado — com a aplicação do princípio da integração e em atendimento à prioridade recomendada pela Constituição Federal. E de outro, a educação prestada em instituições especializadas, igualmente públicas e privadas, mas sobretudo nestas últimas, em função de motivos organizacionais, pedagógicos ou decorrentes das condições individuais dos educandos.

Os subsídios apresentados constituem referencial válido para nortear o planejamento e a implementação de estratégias decorrentes dos princípios doutrinários que orientam a Educação Especial, consultadas as peculiaridades locais e regionais. Ensejam projeções realísticas sobre as possibilidades de expansão e melhor distribuição espacial do atendimento, bem como sobre a melhoria qualitativa dos serviços de Educação Especial, sobretudo quanto à adequação e aperfeiçoamento dos recursos humanos especializados.

Vale registrar, contudo, que tais estudos apresentam limitações quanto à abrangência do suporte que podem conferir à Educação Especial, tendo em vista as dificuldades de identificação da clientela, de acesso aos dados pelos pesquisadores, de lacunas ocasionalmente existentes ou de variações de interpretação dos indicados, tudo em função das peculiaridades desta modalidade de ensino.

Mas é inconteste o valor do trabalho, para os órgãos públicos e entidades particulares que prestam atendimento educacional às pessoas com necessidades especiais, bem como para os técnicos, pesquisadores, administradores, professores e estudiosos em geral.

RÔMULO GALVÃO
Secretário de Educação Especial

INSTITUIÇÕES ESPECIALIZADAS

1 – INSTITUIÇÕES

| | |
|--|----|
| 1.1 – Número de Instituições Especializadas, por Dependência Administrativa, segundo a Unidade da Federação e Localização – 1987 | 13 |
| 1.1.A – Distribuição Percentual de Instituições Especializadas, por Dependência Administrativa – Brasil – 1987 | 17 |
| 1.2 – Número de Instituições Especializadas, por tipo da Unidade de Atendimento, segundo a Unidade da Federação e Localização – 1987 | 18 |
| 1.2.A – Taxa de Estabelecimento por Unidade de Atendimento, segundo a Região e Unidade da Federação – 1987 . . | 22 |
| 1.3 – Número de Instituições Especializadas por Modalidade de Atendimento Educativo, segundo a Unidade da Federação e Localização – 1987 | 24 |
| 1.3.A – Taxa de Estabelecimento por Modalidade de Atendimento, segundo a Região e Unidade da Federação – 1987 | 28 |
| 1.4 – Número de Instituições Especializadas, por Tipo de Atendimento, segundo a Unidade da Federação e Localização – 1987 | 30 |

2 – PESSOAL DOCENTE

| | |
|---|----|
| 2.1 – Número de Funções Docentes, por Grau de Formação, segundo a Unidade da Federação e Área do Curso Específico em Educação Especial – 1987 | 37 |
| 2.1.A – Distribuição Percentual do Número de Funções Docentes, por Grau de Formação – Brasil – 1987 . | 46 |
| 2.1.B – Distribuição Percentual do Número de Funções Docentes, por Área do Curso Específico em Educação Especial – Brasil – 1987 | 47 |
| 2.1.C – Taxa de Docente por Grau de Formação, segundo a Região e a Unidade da Federação – 1987 . | 48 |
| 2.1.D – Taxa de Docente por Curso Específico em Educação Especial, segundo a Região e Unidade da Federação – 1987 | 50 |

| | | |
|-------|---|-----|
| 3.1 | – Número de Excepcionais com Atendimento Educativo em Instituição Especializada, por Tipo de Excepcionalidade, segundo a Unidade da Federação e Dependência Administrativa – 1987 | 55 |
| 3.1.A | – Distribuição Percentual do Número de Excepcionais com Atendimento Educativo em Instituição Especializada por Dependência Administrativa – Brasil – 1987 | 61 |
| 3.1.B | – Distribuição Percentual do Número de Excepcionais com Atendimento Educativo em Instituições Especializadas, por Tipo de Excepcionalidade – Brasil – 1987 | 62 |
| 3.2 | – Número de Excepcionais com Atendimento Educativo em Instituição Especializada, por tipo de Excepcionalidade, segundo a Unidade da Federação e Regime de Permanência – 1987 | 63 |
| 3.3 | – Número de Excepcionais com Atendimento Educativo a Nível de Pré-Escolar, por Dependência Administrativa, segundo a Unidade da Federação e Localização – 1987 | 67 |
| 3.4 | – Número de Excepcionais com Atendimento Educativo a Nível de 1.º Grau, por Dependência Administrativa, segundo a Unidade da Federação e Localização – 1987 | 71 |
| 3.5 | – Número de Excepcionais com Atendimento Educativo a Nível de 2.º Grau, por Dependência Administrativa, segundo a Unidade da Federação e Localização – 1987 | 75 |
| 3.6 | – Número de Excepcionais com Atendimento Educativo em Aprendizagem Profissional, por Dependência Administrativa, segundo a Unidade da Federação e Localização – 1987 | 79 |
| 3.7 | – Número de Excepcionais com Atendimento Educativo a Nível de Pré-Escolar, por Faixa Etária, segundo a Unidade da Federação e Tipo e Excepcionalidade – 1987 | 83 |
| 3.7.A | – Distribuição Percentual do Número de Excepcionais com Atendimento Educativo a Nível de Pré-Escolar, por tipo de Excepcionalidade – Brasil – 1987 | 92 |
| 3.7.B | – Taxa de Matrícula na Educação Pré-Escolar, por Tipo de Excepcionalidade, segundo a Região e Unidade da Federação – 1987 | 93 |
| 3.8 | – Número de Excepcionais com Atendimento Educativo a Nível de 1.º Grau, por Faixa Etária, segundo a Unidade da Federação e Tipo de Excepcionalidade – 1987 | 95 |
| 3.8.A | – Distribuição Percentual do Número de Excepcionais com Atendimento Educativo a nível de 1.º Grau, por Tipo de Excepcionalidade – Brasil – 1987 | 104 |

| | | |
|--------|--|-----|
| 3.8.B | – Taxa de Matrícula no Ensino de 1.º Grau, por Tipo de Excepcionalidade, segundo a Região e Unidade da Federação – 1987 | 105 |
| 3.9 | – Número de Excepcionais com Atendimento Educativo a Nível de 2.º Grau, por Faixa Etária, segundo a Unidade da Federação e Tipo de Excepcionalidade – 1987 | 107 |
| 3.9.A | – Distribuição Percentual do Número de Excepcionais com Atendimento Educativo a Nível de 2.º Grau por Tipo de Excepcionalidade – Brasil – 1987 | 114 |
| 3.9.B | – Taxa de Matrícula no Ensino de 2.º Grau, por Tipo de Excepcionalidade, segundo a Região e Unidade da Federação – 1987 | 115 |
| 3.10 | – Número de Excepcionais com Atendimento em Aprendizagem Profissional, por Faixa Etária, segundo a Unidade da Federação e Tipo de Excepcionalidade – 1987 | 117 |
| 3.10.A | – Distribuição Percentual do Número de Excepcionais com Atendimento Educativo a Nível de Aprendizagem Profissional, por Tipo de Excepcionalidade – Brasil – 1987 | 126 |
| 3.10.B | – Taxa de Matrícula em Aprendizagem Profissional por Tipo de Excepcionalidade, segundo a Região e Unidade da Federação – 1987 | 127 |

INSTITUIÇÕES

1.1 - NÚMERO DE INSTITUIÇÕES ESPECIALIZADAS, POR DEPENDÊNCIA ADMINISTRATIVA, SEGUNDO A UNIDADE DA FEDERAÇÃO E LOCALIZAÇÃO - 1987

(CONTINUA)

| UNIDADE DA FEDERAÇÃO | LOCALIZAÇÃO | INSTITUIÇÕES ESPECIALIZADAS | | | | | | |
|----------------------------|---------------|-----------------------------|----------------------------|----------|-----------|------------|---|------------------|
| | | TOTAL | DEPENDÊNCIA ADMINISTRATIVA | | | | | NÃO INFORMADO |
| | | | FEDERAL | ESTADUAL | MUNICIPAL | PARTICULAR | | |
| B R A S I L | TOTAL | 1035 | 13 | 118 | 67 | 832 | 5 | |
| | RURAL | 15 | - | 3 | - | 12 | - | |
| | NAO INFORMADO | 6 | - | 1 | 1 | 3 | 1 | |
| RONDONIA | TOTAL | 7 | - | 2 | 1 | 4 | - | |
| | RURAL | - | - | - | - | - | - | |
| | NAO INFORMADO | - | - | - | - | - | - | |
| ACRE | TOTAL | 2 | - | 2 | - | - | - | |
| | RURAL | - | - | - | - | - | - | |
| | NAO INFORMADO | - | - | - | - | - | - | |
| AMAZONAS | TOTAL | 4 | - | - | - | 4 | - | |
| | RURAL | - | - | - | - | - | - | |
| | NAO INFORMADO | - | - | - | - | - | - | |
| RORAIMA | TOTAL | 2 | 2 | - | - | - | - | |
| | RURAL | - | - | - | - | - | - | |
| | NAO INFORMADO | - | - | - | - | - | - | |
| PARA | TOTAL | 7 | - | 3 | - | 4 | - | |
| | RURAL | - | - | - | - | - | - | |
| | NAO INFORMADO | - | - | - | - | - | - | |
| AMAPA | TOTAL | 2 | - | - | - | 2 | - | |
| | RURAL | - | - | - | - | - | - | |
| | NAO INFORMADO | - | - | - | - | - | - | |
| MARANHÃO | TOTAL | 6 | - | 1 | - | 5 | - | |
| | RURAL | - | - | - | - | - | - | |
| | NAO INFORMADO | - | - | - | - | - | - | |

| UNIDADE DA FEDERACAO | LOCALIZACAO | INSTITUICOES ESPECIALIZADAS | | | | | |
|----------------------------|---------------|-----------------------------|----------------------------|----------|-----------|------------|------------------|
| | | TOTAL | DEPENDENCIA ADMINISTRATIVA | | | | NAO INFORMADO |
| | | | FEDERAL | ESTADUAL | MUNICIPAL | PARTICULAR | |
| PIAUI | TOTAL | 10 | - | 1 | 1 | 8 | - |
| | RURAL | - | - | - | - | - | - |
| | NAO INFORMADO | - | - | - | - | - | - |
| CEARA | TOTAL | 19 | - | 2 | 1 | 16 | - |
| | RURAL | - | - | - | - | - | - |
| | NAO INFORMADO | - | - | - | - | - | - |
| RIO GRANDE DO NORTE | TOTAL | 11 | - | - | - | 11 | - |
| | RURAL | - | - | - | - | - | - |
| | NAO INFORMADO | - | - | - | - | - | - |
| PARAIBA | TOTAL | 12 | - | 3 | - | 9 | - |
| | RURAL | 1 | - | - | - | 1 | - |
| | NAO INFORMADO | - | - | - | - | - | - |
| PERNAMBUCO | TOTAL | 45 | - | 8 | - | 37 | - |
| | RURAL | 1 | - | 1 | - | - | - |
| | NAO INFORMADO | - | - | - | - | - | - |
| ALAGOAS | TOTAL | 6 | - | 1 | - | 5 | - |
| | RURAL | - | - | - | - | - | - |
| | NAO INFORMADO | - | - | - | - | - | - |
| SERGIPE | TOTAL | 3 | - | - | - | 3 | - |
| | RURAL | - | - | - | - | - | - |
| | NAO INFORMADO | - | - | - | - | - | - |
| BAHIA | TOTAL | 15 | 1 | 3 | 1 | 10 | - |
| | RURAL | 1 | - | - | - | 1 | - |
| | NAO INFORMADO | - | - | - | - | - | - |

EDUCAÇÃO ESPECIAL
INSTITUÇÕES ESPECIALIZADAS
1 - INSTITUÇÕES

1.1 - NÚMERO DE INSTITUÇÕES ESPECIALIZADAS, POR DEPENDÊNCIA ADMINISTRATIVA, SEGUNDO A UNIDADE DA FEDERAÇÃO E LOCALIZAÇÃO - 1987

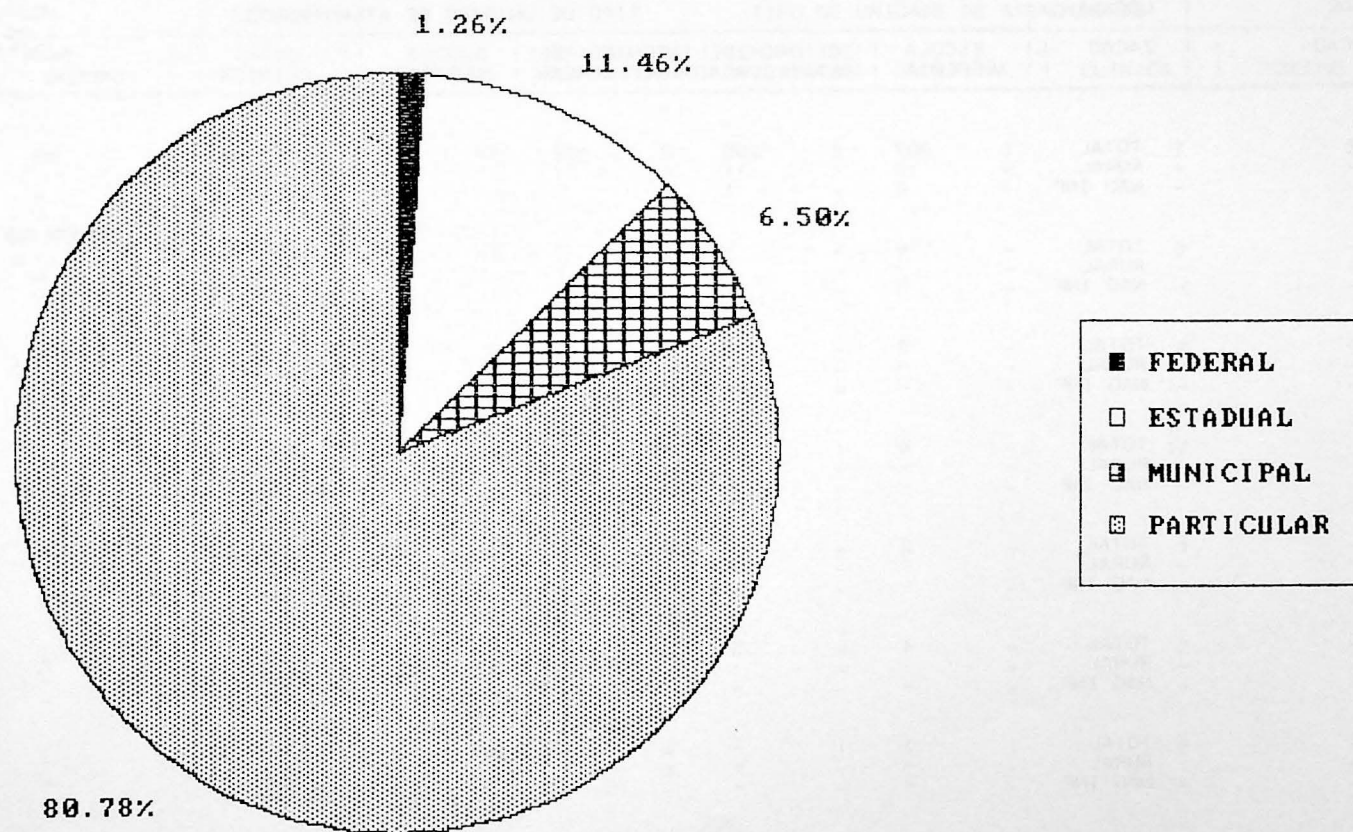
(CONTINUA)

| UNIDADE DA FEDERAÇÃO | LOCALIZAÇÃO | INSTITUÇÕES ESPECIALIZADAS | | | | | |
|----------------------------|---------------|----------------------------|----------------------------|----------|-----------|------------|------------------|
| | | TOTAL | DEPENDÊNCIA ADMINISTRATIVA | | | | |
| | | | FEDERAL | ESTADUAL | MUNICIPAL | PARTICULAR | NAO INFORMADO |
| MINAS GERAIS | TOTAL | 151 | - | 30 | 8 | 113 | - |
| | RURAL | 5 | - | 1 | - | 4 | - |
| | NAO INFORMADO | - | - | - | - | - | - |
| ESPIRITO SANTO | TOTAL | 14 | - | 3 | - | 10 | 1 |
| | RURAL | - | - | - | - | - | - |
| | NAO INFORMADO | 1 | - | - | - | - | 1 |
| RIO DE JANEIRO | TOTAL | 84 | 5 | 4 | 14 | 61 | - |
| | RURAL | 1 | - | - | - | 1 | - |
| | NAO INFORMADO | - | - | - | - | - | - |
| SÃO PAULO | TOTAL | 225 | 3 | 1 | 14 | 207 | - |
| | RURAL | 4 | - | - | - | 4 | - |
| | NAO INFORMADO | 3 | - | - | 1 | 2 | - |
| PARANA | TOTAL | 142 | - | 4 | 14 | 122 | 2 |
| | RURAL | 1 | - | - | - | 1 | - |
| | NAO INFORMADO | 1 | - | - | - | 1 | - |
| SANTA CATARINA | TOTAL | 96 | - | 6 | 1 | 87 | 2 |
| | RURAL | - | - | - | - | - | - |
| | NAO INFORMADO | - | - | - | - | - | - |
| RIO GRANDE DO SUL | TOTAL | 98 | 1 | 14 | 7 | 76 | - |
| | RURAL | - | - | - | - | - | - |
| | NAO INFORMADO | - | - | - | - | - | - |
| MATO GROSSO DO SUL | TOTAL | 18 | - | 1 | 1 | 16 | - |
| | RURAL | - | - | - | - | - | - |
| | NAO INFORMADO | - | - | - | - | - | - |

1.1 - NUMERO DE INSTITUICOES ESPECIALIZADAS, POR DEPENDENCIA ADMINISTRATIVA, SEGUNDO A UNIDADE DA FEDERACAO E LOCALIZACAO - 1987
(CONCLUSÃO)

| UNIDADE DA FEDERACAO | LOCALIZACAO | INSTITUICOES ESPECIALIZADAS | | | | | |
|----------------------------|---------------|-----------------------------|----------------------------|----------|-----------|------------|------------------|
| | | TOTAL | DEPENDENCIA ADMINISTRATIVA | | | | NAO INFORMADO |
| | | | FEDERAL | ESTADUAL | MUNICIPAL | PARTICULAR | |
| MATO GROSSO | TOTAL | 19 | - | 10 | - | 9 | - |
| | RURAL | - | - | - | - | - | - |
| | NAO INFORMADO | - | - | - | - | - | - |
| GOIAS | TOTAL | 26 | - | 12 | 4 | 10 | - |
| | RURAL | - | - | - | - | - | - |
| | NAO INFORMADO | 1 | - | 1 | - | - | - |
| DISTRITO FEDERAL | TOTAL | 11 | 1 | 7 | - | 3 | - |
| | RURAL | 1 | - | 1 | - | - | - |
| | NAO INFORMADO | - | - | - | - | - | - |

FONTE: MEC/SG/SEPLAN/SERVICO DE ESTATISTICA DA EDUCACAO E CULTURA.



1.2 - NÚMERO DE INSTITUIÇÕES ESPECIALIZADAS, POR TIPO DE UNIDADE DE ATENDIMENTO, SEGUNDO A UNIDADE DA FEDERAÇÃO E LOCALIZAÇÃO - 1987 (CONTINUA)

| UNIDADE DA FEDERAÇÃO | LOCALIZAÇÃO | INSTITUIÇÕES ESPECIALIZADAS | | | | | | |
|----------------------|-------------|--------------------------------|------------------------|----------------------|----------|---------|--------|-------|
| | | TIPO DE UNIDADE DE ATENDIMENTO | | | | | | |
| | | ESCOLA ESPECIAL | CENTRO DE REABILITACAO | CENTRO DE ORIENTACAO | HOSPITAL | CLINICA | CRECHE | OUTRA |
| BRASIL | TOTAL | 907 | 398 | 172 | 6 | 173 | 10 | 103 |
| | RURAL | 13 | 11 | 7 | - | 4 | - | 4 |
| | NAO INF | 4 | 1 | - | - | - | - | 2 |
| RONDONIA | TOTAL | 6 | 1 | - | - | - | - | - |
| | RURAL | - | - | - | - | - | - | - |
| | NAO INF | - | - | - | - | - | - | - |
| ACRE | TOTAL | 2 | 1 | - | - | - | - | - |
| | RURAL | - | - | - | - | - | - | - |
| | NAO INF | - | - | - | - | - | - | - |
| AMAZONAS | TOTAL | 4 | 2 | 1 | - | 1 | - | - |
| | RURAL | - | - | - | - | - | - | - |
| | NAO INF | - | - | - | - | - | - | - |
| RORAIMA | TOTAL | 2 | 1 | - | - | - | - | 1 |
| | RURAL | - | - | - | - | - | - | - |
| | NAO INF | - | - | - | - | - | - | - |
| PARA | TOTAL | 4 | 5 | - | - | - | - | 2 |
| | RURAL | - | - | - | - | - | - | - |
| | NAO INF | - | - | - | - | - | - | - |
| AMAPA | TOTAL | 1 | - | - | - | - | - | - |
| | RURAL | - | - | - | - | - | - | - |
| | NAO INF | - | - | - | - | - | - | - |
| MARANHÃO | TOTAL | 5 | 3 | 1 | 1 | - | - | - |
| | RURAL | - | - | - | - | - | - | - |
| | NAO INF | - | - | - | - | - | - | - |
| PIAUI | TOTAL | 9 | 3 | 1 | - | 1 | - | 2 |
| | RURAL | - | - | - | - | - | - | - |
| | NAO INF | - | - | - | - | - | - | - |

EDUCAÇÃO ESPECIAL
INSTITUIÇÕES ESPECIALIZADAS
1 - INSTITUIÇÕES

1.2 - NÚMERO DE INSTITUIÇÕES ESPECIALIZADAS, POR TIPO DE UNIDADE DE ATENDIMENTO, SEGUNDO A UNIDADE DA FEDERAÇÃO E LOCALIZAÇÃO - 1987

(CONTINUA)

| UNIDADE DA FEDERAÇÃO | LOCALI-ZAÇÃO | INSTITUIÇÕES ESPECIALIZADAS | | | | | | | |
|----------------------|--------------|--------------------------------|------------------------|----------------------|----------|---------|--------|-------|--|
| | | TIPO DE UNIDADE DE ATENDIMENTO | | | | | | | |
| | | ESCOLA ESPECIAL | CENTRO DE REABILITACAO | CENTRO DE ORIENTACAO | HOSPITAL | CLINICA | CRECHE | OUTRA | |
| CEARA | TOTAL | 18 | 9 | 3 | 1 | 7 | 2 | 1 | |
| | RURAL | - | - | - | - | - | - | - | |
| | NAO INF | - | - | - | - | - | - | - | |
| RIO GRANDE DO NORTE | TOTAL | 9 | 5 | - | - | 5 | - | - | |
| | RURAL | - | - | - | - | - | - | - | |
| | NAO INF | - | - | - | - | - | - | - | |
| PARAIBA | TOTAL | 9 | 3 | - | - | 3 | - | - | |
| | RURAL | 1 | - | - | - | - | - | - | |
| | NAO INF | - | - | - | - | - | - | - | |
| PERNAMBUCO | TOTAL | 32 | 25 | 1 | - | 17 | - | 1 | |
| | RURAL | - | - | - | - | - | - | 1 | |
| | NAO INF | - | - | - | - | - | - | - | |
| ALAGOAS | TOTAL | 4 | 3 | - | - | 1 | - | - | |
| | RURAL | - | - | - | - | - | - | - | |
| | NAO INF | - | - | - | - | - | - | - | |
| SERGIPE | TOTAL | 2 | 2 | - | - | 2 | - | 1 | |
| | RURAL | - | - | - | - | - | - | - | |
| | NAO INF | - | - | - | - | - | - | - | |
| BAHIA | TOTAL | 14 | 4 | 1 | 1 | 6 | - | 1 | |
| | RURAL | 1 | 1 | - | - | 1 | - | - | |
| | NAO INF | - | - | - | - | - | - | - | |
| MINAS GERAIS | TOTAL | 142 | 64 | 32 | - | 34 | 2 | 11 | |
| | RURAL | 5 | 4 | 2 | - | 1 | - | 2 | |
| | NAO INF | - | - | - | - | - | - | - | |
| ESPIRITO SANTO | TOTAL | 12 | 4 | - | - | - | - | 1 | |
| | RURAL | - | - | - | - | - | - | - | |
| | NAO INF | 1 | - | - | - | - | - | - | |

1.2 - NUMERO DE INSTITUICOES ESPECIALIZADAS, POR TIPO DE UNIDADE DE ATENDIMENTO, SEGUNDO A UNIDADE DA FEDERACAO E LOCALIZACAO - 1987

(CONTINUA)

| UNIDADE DA FEDERACAO | LOCALIZACAO | INSTITUICOES ESPECIALIZADAS | | | | | | |
|----------------------|-------------|--------------------------------|------------------------|----------------------|----------|---------|--------|-------|
| | | TIPO DE UNIDADE DE ATENDIMENTO | | | | | | |
| | | ESCOLA ESPECIAL | CENTRO DE REABILITACAO | CENTRO DE ORIENTACAO | HOSPITAL | CLINICA | CRECHE | OUTRA |
| RIO DE JANEIRO | TOTAL | 74 | 33 | 16 | - | 22 | 2 | 8 |
| | RURAL | 1 | 1 | 1 | - | 1 | - | - |
| | NAO INF | - | - | - | - | - | - | - |
| SÃO PAULO | TOTAL | 203 | 120 | 74 | 1 | 36 | 1 | 26 |
| | RURAL | 3 | 4 | 4 | - | 1 | - | 1 |
| | NAO INF | 1 | - | - | - | - | - | 2 |
| PARANA | TOTAL | 121 | 33 | 9 | - | 5 | 1 | 14 |
| | RURAL | 1 | - | - | - | - | - | - |
| | NAO INF | 1 | - | - | - | - | - | - |
| SANTA CATARINA | TOTAL | 89 | 13 | - | - | 2 | - | 8 |
| | RURAL | - | - | - | - | - | - | - |
| | NAO INF | - | - | - | - | - | - | - |
| RIO GRANDE DO SUL | TOTAL | 77 | 34 | 21 | - | 23 | 1 | 25 |
| | RURAL | - | - | - | - | - | - | - |
| | NAO INF | - | - | - | - | - | - | - |
| MATO GROSSO DO SUL | TOTAL | 16 | 10 | 2 | - | 2 | - | - |
| | RURAL | - | - | - | - | - | - | - |
| | NAO INF | - | - | - | - | - | - | - |
| MATO GROSSO | TOTAL | 17 | 6 | 3 | - | 1 | 1 | - |
| | RURAL | - | - | - | - | - | - | - |
| | NAO INF | - | - | - | - | - | - | - |
| GOIAS | TOTAL | 25 | 10 | 6 | - | - | - | - |
| | RURAL | - | - | - | 1 | 4 | - | - |
| | NAO INF | 1 | 1 | - | - | - | - | - |

EDUCAÇÃO ESPECIAL
 INSTITUIÇÕES ESPECIALIZADAS
 1 - INSTITUIÇÕES

1.2 - NÚMERO DE INSTITUIÇÕES ESPECIALIZADAS, POR TIPO DE UNIDADE DE ATENDIMENTO, SEGUNDO A UNIDADE DA FEDERAÇÃO E LOCALIZAÇÃO - 1987

(CONCLUSÃO)

| UNIDADE DA FEDERAÇÃO | LOCALI- ZACAO | INSTITUIÇÕES ESPECIALIZADAS | | | | | | | |
|----------------------------|------------------|--------------------------------|---------------------------|-------------------------|----------|---------|--------|-------|--|
| | | TIPO DE UNIDADE DE ATENDIMENTO | | | | | | | |
| | | ESCOLA ESPECIAL | CENTRO DE REABILITAÇÃO | CENTRO DE ORIENTAÇÃO | HOSPITAL | CLINICA | CRECHE | OUTRA | |
| DISTRITO FEDERAL | TOTAL | 10 | 4 | 1 | 1 | 1 | - | 1 | |
| | RURAL | 1 | 1 | - | - | - | - | - | |
| | NAO INF | - | - | - | - | - | - | - | |

FONTE: MEC/SG/SEPLAN/SERVICO DE ESTATISTICA DA EDUCACAO E CULTURA.

NOTA: UMA MESMA INSTITUICAO PODE DISPOR DE MAIS DE UM TIPO DE UNIDADE DE ATENDIMENTO.

EDUCAÇÃO ESPECIAL
INSTITUIÇÃO ESPECIALIZADA

1.2.A - TAXA DE ESTABELECIMENTO POR UNIDADE DE ATENDIMENTO, SEGUNDO A REGIAO E UNIDADE DA FEDERACAO - 1987

(CONTINUA)

| REGIAO/ UNIDADE DA FEDERACAO | TAXA DE ESTABELECIMENTO POR UNIDADE DE ATENDIMENTO (%) | | | | | | |
|---------------------------------|--|---------------------------|-------------------------|----------|---------|--------|----------|
| | ESCOLA ESPECIAL | CENTRO DE REABILITACAO | CENTRO DE ORIENTACAO | HOSPITAL | CLINICA | CRECHE | OUTRA(S) |
| BRASIL | 87.63 | 38.45 | 16.62 | 0.58 | 16.71 | 0.97 | 9.95 |
| REGIAO NORTE | 79.17 | 41.67 | 4.17 | - | 4.17 | - | 12.50 |
| RONDONIA | 85.71 | 14.29 | - | - | - | - | - |
| ACRE | 100.00 | 50.00 | - | - | - | - | - |
| AMAZONAS | 100.00 | 50.00 | 25.00 | - | 25.00 | - | - |
| RORAIMA | 100.00 | 50.00 | - | - | - | - | 50.00 |
| PARA | 57.14 | 71.43 | - | - | - | - | 28.57 |
| AMAPA | 50.00 | - | - | - | - | - | - |
| REGIAO NORDESTE | 80.31 | 44.88 | 5.51 | 2.36 | 33.07 | 1.57 | 4.72 |
| MARANHAO | 83.33 | 50.00 | 16.67 | 16.67 | - | - | - |
| PIAUI | 90.00 | 30.00 | 10.00 | - | 10.00 | - | 20.00 |
| CEARA | 94.74 | 47.37 | 15.79 | 5.26 | 36.84 | 10.53 | 5.26 |
| RIO GRANDE DO NORTE | 81.82 | 45.45 | - | - | 45.45 | - | - |
| PARAIBA | 75.00 | 25.00 | - | - | 25.00 | - | - |
| PERNAMBUCO | 71.11 | 55.56 | 2.22 | - | 37.78 | - | 2.22 |
| ALAGOAS | 66.67 | 50.00 | - | - | 16.67 | - | - |
| SERGIPE | 66.67 | 66.67 | - | - | 66.67 | - | 33.33 |
| BAHIA | 93.33 | 26.67 | 6.67 | 6.67 | 40.00 | - | 6.67 |

EDUCAÇÃO ESPECIAL
INSTITUIÇÃO ESPECIALIZADA

1.2.A - TAXA DE ESTABELECIMENTO POR UNIDADE DE ATENDIMENTO, SEGUNDO A REGIAO E UNIDADE DA FEDERACAO - 1987

(CONCLUSAO)

| REGIAO/ UNIDADE DA FEDERACAO | TAXA DE ESTABELECIMENTO POR UNIDADE DE ATENDIMENTO (%) | | | | | | |
|---------------------------------|--|---------------------------|-------------------------|----------|---------|--------|----------|
| | ESCOLA ESPECIAL | CENTRO DE REABILITACAO | CENTRO DE ORIENTACAO | HOSPITAL | CLINICA | CRECHE | OUTRA(S) |
| REGIAO SUDESTE | 90.93 | 46.62 | 25.74 | 0.21 | 19.41 | 1.05 | 9.70 |
| MINAS GERAIS | 94.04 | 42.38 | 21.19 | - | 22.52 | 1.32 | 7.28 |
| ESPIRITO SANTO | 85.71 | 28.57 | - | - | - | - | 7.14 |
| RIO DE JANEIRO | 88.10 | 39.29 | 19.05 | - | 26.19 | 2.38 | 9.52 |
| SAO PAULO | 90.22 | 53.33 | 32.89 | 0.44 | 16.00 | 0.44 | 11.56 |
| REGIAO SUL | 85.42 | 23.81 | 8.93 | - | 8.93 | 0.60 | 13.99 |
| PARANA | 85.21 | 23.24 | 6.34 | - | 3.52 | 0.70 | 9.86 |
| SANTA CATARINA | 92.71 | 13.54 | - | - | 2.08 | - | 8.33 |
| RIO GRANDE DO SUL | 78.57 | 34.69 | 21.43 | - | 23.47 | 1.02 | 25.51 |
| REGIAO CENTRO-OESTE | 91.89 | 40.54 | 16.22 | 2.70 | 10.81 | 1.35 | 1.35 |
| MATO GROSSO DO SUL | 88.89 | 55.56 | 11.11 | - | 11.11 | - | - |
| MATO GROSSO | 89.47 | 31.58 | 15.79 | - | 5.26 | 5.26 | - |
| GOIAS | 96.15 | 38.46 | 23.08 | 3.85 | 15.38 | - | - |
| DISTRITO FEDERAL | 90.91 | 36.36 | 9.09 | 9.09 | 9.09 | - | 9.09 |

FORNE : MEC/SG/SEPLAN/SERVICO DE ESTATISTICA DA EDUCACAO E CULTURA.

1.3 - NUMERO DE INSTITUICOES ESPECIALIZADAS POR MODALIDADE DE ATENDIMENTO EDUCATIVO, SEGUNDO A UNIDADE DA FEDERACAO E LOCALIZACAO - 1987

(CONTINUA)

| UNIDADE DA FEDERACAO | LOCALIZACAO | INSTITUICOES ESPECIALIZADAS | | | | |
|----------------------------|---------------|-------------------------------------|-------------------------------|---------------------------|------------------------|---------|
| | | MODALIDADE DE ATENDIMENTO EDUCATIVO | | | | |
| | | SALA DE RECURSOS | ! ATENDIMENTO ! ITINERANTE | ! OFICINA ! PEDAGOGICA | ! ESCOLA- ! EMPRESA | ! OUTRA |
| B R A S I L | TOTAL | 577 | 98 | 551 | 36 | 474 |
| | RURAL | 11 | 3 | 11 | 1 | 4 |
| | NAO INFORMADO | 6 | 1 | 4 | - | 1 |
| RONDONIA | TOTAL | 2 | - | 3 | - | 4 |
| | RURAL | - | - | - | - | - |
| | NAO INFORMADO | - | - | - | - | - |
| ACRE | TOTAL | 2 | - | 1 | - | 1 |
| | RURAL | - | - | - | - | - |
| | NAO INFORMADO | - | - | - | - | - |
| AMAZONAS | TOTAL | 2 | - | 3 | - | - |
| | RURAL | - | - | - | - | - |
| | NAO INFORMADO | - | - | - | - | - |
| RORAIMA | TOTAL | 2 | - | 1 | - | 1 |
| | RURAL | - | - | - | - | - |
| | NAO INFORMADO | - | - | - | - | - |
| PARA | TOTAL | 3 | 2 | 5 | - | 2 |
| | RURAL | - | - | - | - | - |
| | NAO INFORMADO | - | - | - | - | - |
| AMAPA | TOTAL | - | - | 1 | - | - |
| | RURAL | - | - | - | - | - |
| | NAO INFORMADO | - | - | - | - | - |
| MARANHÃO | TOTAL | 3 | - | 3 | 1 | 1 |
| | RURAL | - | - | - | - | - |
| | NAO INFORMADO | - | - | - | - | - |
| PIAUI | TOTAL | 4 | 2 | 3 | - | 7 |
| | RURAL | - | - | - | - | - |
| | NAO INFORMADO | - | - | - | - | - |

1.3 - NUMERO DE INSTITUICOES ESPECIALIZADAS POR MODALIDADE DE ATENDIMENTO EDUCATIVO, SEGUNDO A UNIDADE DA FEDERACAO E LOCALIZACAO - 1987

(CONTINUA)

| UNIDADE DA FEDERACAO | LOCALIZACAO | INSTITUICOES ESPECIALIZADAS | | | | |
|----------------------------|---------------|-------------------------------------|-------------------------------|---------------------------|------------------------|---------|
| | | MODALIDADE DE ATENDIMENTO EDUCATIVO | | | | |
| | | SALA DE RECURSOS | ! ATENDIMENTO ! ITINERANTE | ! OFICINA ! PEDAGOGICA | ! ESCOLA- ! EMPRESA | ! OUTRA |
| CEARA | TOTAL | 8 | 2 | 10 | - | 7 |
| | RURAL | - | - | - | - | - |
| | NAO INFORMADO | - | - | - | - | - |
| RIO GRANDE DO NORTE | TOTAL | 8 | 1 | 5 | - | 5 |
| | RURAL | - | - | - | - | - |
| | NAO INFORMADO | - | - | - | - | - |
| PARAIBA | TOTAL | 4 | 1 | 8 | - | 1 |
| | RURAL | - | - | 1 | - | - |
| | NAO INFORMADO | - | - | - | - | - |
| PERNAMBUCO | TOTAL | 30 | 9 | 14 | 3 | 9 |
| | RURAL | - | - | - | - | 1 |
| | NAO INFORMADO | - | - | - | - | - |
| ALAGOAS | TOTAL | 5 | 1 | 1 | - | 1 |
| | RURAL | - | - | - | - | - |
| | NAO INFORMADO | - | - | - | - | - |
| SERGIPE | TOTAL | 3 | - | 2 | - | 1 |
| | RURAL | - | - | - | - | - |
| | NAO INFORMADO | - | - | - | - | - |
| BAHIA | TOTAL | 10 | 3 | 6 | - | 4 |
| | RURAL | 1 | 1 | - | - | - |
| | NAO INFORMADO | - | - | - | - | - |
| MINAS GERAIS | TOTAL | 112 | 14 | 69 | 1 | 48 |
| | RURAL | 4 | 2 | 3 | - | 1 |
| | NAO INFORMADO | - | - | - | - | - |
| ESPIRITO SANTO | TOTAL | 9 | 2 | 5 | 1 | 2 |
| | RURAL | - | - | - | - | - |
| | NAO INFORMADO | 1 | - | 1 | - | - |

1.3 - NÚMERO DE INSTITUIÇÕES ESPECIALIZADAS POR MODALIDADE DE ATENDIMENTO EDUCATIVO, SEGUNDO A UNIDADE DA FEDERAÇÃO E LOCALIZAÇÃO - 1987

(CONTINUA)

| UNIDADE DA FEDERAÇÃO | LOCALIZAÇÃO | INSTITUIÇÕES ESPECIALIZADAS | | | | |
|----------------------------|---------------|-------------------------------------|-------------------------------|---------------------------|------------------------|---------|
| | | MODALIDADE DE ATENDIMENTO EDUCATIVO | | | | |
| | | SALA DE RECURSOS | ! ATENDIMENTO ! ITINERANTE | ! OFICINA ! PEDAGÓGICA | ! ESCOLA- ! EMPRESA | ! OUTRA |
| RIO DE JANEIRO | TOTAL | 51 | 4 | 38 | 4 | 35 |
| | RURAL | 1 | - | 1 | - | - |
| | NAO INFORMADO | - | - | - | - | - |
| SÃO PAULO | TOTAL | 173 | 19 | 150 | 14 | 93 |
| | RURAL | 4 | - | 4 | 1 | 2 |
| | NAO INFORMADO | 3 | - | 1 | - | 1 |
| PARANA | TOTAL | 77 | 13 | 80 | 6 | 47 |
| | RURAL | 1 | - | 1 | - | - |
| | NAO INFORMADO | 1 | - | 1 | - | - |
| SANTA CATARINA | TOTAL | - | - | 48 | - | 85 |
| | RURAL | - | - | - | - | - |
| | NAO INFORMADO | - | - | - | - | - |
| RIO GRANDE DO SUL | TOTAL | 28 | 13 | 55 | 2 | 92 |
| | RURAL | - | - | - | - | - |
| | NAO INFORMADO | - | - | - | - | - |
| MATO GROSSO DO SUL | TOTAL | 13 | 1 | 15 | - | 4 |
| | RURAL | - | - | - | - | - |
| | NAO INFORMADO | - | - | - | - | - |
| MATO GROSSO | TOTAL | 6 | 4 | 5 | - | 9 |
| | RURAL | - | - | - | - | - |
| | NAO INFORMADO | - | - | - | - | - |
| GOIAS | TOTAL | 16 | 7 | 13 | 2 | 9 |
| | RURAL | - | - | - | - | - |
| | NAO INFORMADO | 1 | 1 | 1 | - | - |

1.3 - NÚMERO DE INSTITUIÇÕES ESPECIALIZADAS POR MODALIDADE DE ATENDIMENTO EDUCATIVO, SEGUNDO A UNIDADE DA FEDERAÇÃO E LOCALIZAÇÃO - 1987

(CONCLUSÃO)

| UNIDADE DA FEDERAÇÃO | LOCALIZAÇÃO | INSTITUIÇÕES ESPECIALIZADAS | | | | |
|----------------------|---------------|-------------------------------------|----------------------------|------------------------|------------------|---------|
| | | MODALIDADE DE ATENDIMENTO EDUCATIVO | | | | |
| | | SALA DE RECURSOS | ! ATENDIMENTO ! ITINERANTE | ! OFICINA ! PEDAGÓGICA | ! ESCOLA-EMPRESA | ! OUTRA |
| DISTRITO FEDERAL | TOTAL | 6 | - | 7 | 2 | 6 |
| | RURAL | - | - | 1 | - | - |
| | NAO INFORMADO | - | - | - | - | - |

FONTE: MEC/SG/SEPLAN/SERVICO DE ESTATISTICA DA EDUCACAO E CULTURA.

NOTA : UMA MESMA INSTITUICAO PODE DISPOR DE MAIS DE UMA MODALIDADE DE ATENDIMENTO EDUCATIVO.

EDUCAÇÃO ESPECIAL
INSTITUIÇÃO ESPECIALIZADA

1.3.A - TAXA DE ESTABELECIMENTO POR MODALIDADE DE ATENDIMENTO,
SEGUNDO A REGIÃO E UNIDADE DA FEDERAÇÃO - 1987

(CONTINUA)

| REGIÃO/ UNIDADE DA FEDERAÇÃO | TAXA DE ESTABELECIMENTO POR MODALIDADE DE ATENDIMENTO (%) | | | | |
|---------------------------------|---|---------------------------|-----------------------|--------------------|----------|
| | SALA DE RECURSOS | ATENDIMENTO ITINERANTE | OFICINA PEDAGÓGICA | ESCOLA- EMPRESA | OUTRA(S) |
| BRASIL | 55.75 | 9.47 | 53.24 | 3.48 | 45.80 |
| REGIÃO NORTE | 45.83 | 8.33 | 58.33 | - | 33.33 |
| RONDONIA | 28.57 | - | 42.86 | - | 57.14 |
| ACRE | 100.00 | - | 50.00 | - | 50.00 |
| AMAZONAS | 50.00 | - | 75.00 | - | - |
| RORAIMA | 100.00 | - | 50.00 | - | 50.00 |
| PARÁ | 42.86 | 28.57 | 71.43 | - | 28.57 |
| AMAPÁ | - | - | 50.00 | - | - |
| REGIÃO NORDESTE | 59.06 | 14.96 | 40.94 | 3.15 | 28.35 |
| MARANHÃO | 50.00 | - | 50.00 | 16.67 | 16.67 |
| PIAUI | 40.00 | 20.00 | 30.00 | - | 70.00 |
| CEARA | 42.11 | 10.53 | 52.63 | - | 36.84 |
| RIO GRANDE DO NORTE | 72.73 | 9.09 | 45.45 | - | 45.45 |
| PARAIBA | 33.33 | 8.33 | 66.67 | - | 8.33 |
| PERNAMBUCO | 66.67 | 20.00 | 31.11 | 6.67 | 20.00 |
| ALAGOAS | 83.33 | 16.67 | 16.67 | - | 16.67 |
| SERGIPE | 100.00 | - | 66.67 | - | 33.33 |
| BAHIA | 66.67 | 20.00 | 40.00 | - | 26.67 |

EDUCACAO ESPECIAL
INSTITUICAO ESPECIALIZADA

1.3.A - TAXA DE ESTABELECIMENTO POR MODALIDADE DE ATENDIMENTO,
SEGUNDO A REGIAO E UNIDADE DA FEDERACAO - 1987

(CONCLUSAO)

| REGIAO/ UNIDADE DA FEDERACAO | !TAXA DE ESTABELECIMENTO POR MODALIDADE DE ATENDIMENTO (%) | | | | |
|---------------------------------|--|--------------------------------|------------------------------|----------------------------|------------|
| | ! SALA DE ! RECURSOS | ! ATENDIMENTO! ! ITINERANTE | ! OFICINA ! ! PEDAGOGICA! | ! ESCOLA- ! ! EMPRESA ! | ! OUTRA(S) |
| REGIAO SUDESTE | 72.78 | 8.23 | 55.27 | 4.22 | 37.55 |
| MINAS GERAIS | 74.17 | 9.27 | 45.70 | 0.66 | 31.79 |
| ESPIRITO SANTO | 64.29 | 14.29 | 35.71 | 7.14 | 14.29 |
| RIO DE JANEIRO | 60.71 | 4.76 | 45.24 | 4.76 | 41.67 |
| SAO PAULO | 76.89 | 8.44 | 66.67 | 6.22 | 41.33 |
| REGIAO SUL | 31.25 | 7.74 | 54.46 | 2.38 | 66.67 |
| PARANA | 54.23 | 9.15 | 56.34 | 4.23 | 33.10 |
| SANTA CATARINA | - | - | 50.00 | - | 88.54 |
| RIO GRANDE DO SUL | 28.57 | 13.27 | 56.12 | 2.04 | 93.88 |
| REGIAO CENTRO-OESTE | 55.41 | 16.22 | 54.05 | 5.41 | 37.84 |
| MAO GROSSO DO SUL | 72.22 | 5.56 | 83.33 | - | 22.22 |
| MATO GROSSO | 31.58 | 21.05 | 26.32 | - | 47.37 |
| GOIAS | 61.54 | 26.92 | 50.00 | 7.69 | 34.62 |
| DISTRITO FEDERAL | 54.55 | - | 63.64 | 18.18 | 54.55 |

FONTE : MEC/SG/SEPLAN/SERVICO DE ESTATISTICA DA EDUCACAO E CULTURA.

1.4 - NÚMERO DE INSTITUIÇÕES ESPECIALIZADAS, POR TIPO DE ATENDIMENTO, SEGUNDO A UNIDADE DA FEDERAÇÃO E LOCALIZAÇÃO - 1987

(CONTINUA)

| UNIDADE DA FEDERAÇÃO | LOCALI- ZACAO | INSTITUIÇÕES ESPECIALIZADAS | | | | | |
|----------------------------|------------------|-----------------------------|------------|--------------|----------------------|--------|-------|
| | | TIPO DE ATENDIMENTO | | | | | |
| | | MEDICO | PARAMEDICO | ODONTOLOGICO | PSICOPE- DAGOGICO | SOCIAL | OUTRO |
| BRASIL | TOTAL | 925 | 608 | 661 | 906 | 851 | 410 |
| | RURAL | 15 | 11 | 14 | 13 | 13 | 5 |
| | NAO INF. | 5 | 2 | 4 | 5 | 6 | 1 |
| RONDONIA | TOTAL | 5 | 4 | 3 | 7 | 4 | 2 |
| | RURAL | - | - | - | - | - | - |
| | NAO INF. | - | - | - | - | - | - |
| ACRE | TOTAL | 1 | 1 | - | 2 | 1 | - |
| | RURAL | - | - | - | - | - | - |
| | NAO INF. | - | - | - | - | - | - |
| AMAZONAS | TOTAL | 3 | 1 | 3 | 3 | 3 | 2 |
| | RURAL | - | - | - | - | - | - |
| | NAO INF. | - | - | - | - | - | - |
| RORAIMA | TOTAL | 2 | 2 | 2 | 2 | 2 | - |
| | RURAL | - | - | - | - | - | - |
| | NAO INF. | - | - | - | - | - | - |
| PARA | TOTAL | 7 | 6 | 5 | 5 | 7 | 2 |
| | RURAL | - | - | - | - | - | - |
| | NAO INF. | - | - | - | - | - | - |
| AMAPA | TOTAL | 1 | 1 | 1 | - | 1 | - |
| | RURAL | - | - | - | - | - | - |
| | NAO INF. | - | - | - | - | - | - |
| MARANHÃO | TOTAL | 6 | 3 | 4 | 4 | 5 | - |
| | RURAL | - | - | - | - | - | - |
| | NAO INF. | - | - | - | - | - | - |
| PIAUI | TOTAL | 9 | 9 | 7 | 9 | 10 | 6 |
| | RURAL | - | - | - | - | - | - |
| | NAO INF. | - | - | - | - | - | - |

EDUCAÇÃO ESPECIAL
INSTITUICOES ESPECIALIZADAS
1 - INSTITUICOES

1.4 -NUMERO DE INSTITUICOES ESPECIALIZADAS, POR TIPO DE ATENDIMENTO, SEGUNDO A UNIDADE DA FEDERACAO E LOCALIZACAO - 1987

(CONTINUA)

| UNIDADE DA FEDERACAO | LOCALI- ZACAO | INSTITUICOES ESPECIAIZADAS | | | | | |
|----------------------------|------------------|----------------------------|------------|--------------|----------------------|--------|-------|
| | | TIPO DE ATENDIMENTO | | | | | |
| | | MEDICO | PARAMEDICO | ODONTOLOGICO | PSICOPE- DAGOGICO | SOCIAL | OUTRO |
| CEARA | TOTAL | 17 | 14 | 12 | 17 | 16 | 10 |
| | RURAL | - | - | - | - | - | - |
| | NAO INF. | - | - | - | - | - | - |
| RIO GRANDE DO NORTE | TOTAL | 10 | 6 | 6 | 10 | 10 | 3 |
| | RURAL | - | - | - | - | - | - |
| | NAO INF. | - | - | - | - | - | - |
| PARAIBA | TOTAL | 9 | 7 | 7 | 10 | 11 | 3 |
| | RURAL | 1 | - | 1 | 1 | 1 | - |
| | NAO INF. | - | - | - | 1 | - | - |
| PERNAMBUCO | TOTAL | 42 | 32 | 21 | 40 | 38 | 17 |
| | RURAL | 1 | 1 | 1 | 1 | 1 | - |
| | NAO INF. | - | - | - | - | - | - |
| ALAGOAS | TOTAL | 1 | 1 | 1 | 5 | 3 | - |
| | RURAL | - | - | - | - | - | - |
| | NAO INF. | - | - | - | - | - | - |
| SERGIPE | TOTAL | 3 | 3 | 3 | 3 | 3 | - |
| | RURAL | - | - | - | - | - | - |
| | NAO INF. | - | - | - | - | - | - |
| BAHIA | TOTAL | 14 | 12 | 8 | 15 | 12 | 5 |
| | RURAL | 1 | 1 | 1 | 1 | 1 | - |
| | NAO INF. | - | - | - | - | - | - |
| MINAS GERAIS | TOTAL | 136 | 92 | 93 | 137 | 132 | 48 |
| | RURAL | 5 | 4 | 5 | 4 | 4 | 2 |
| | NAO INF. | - | - | - | - | - | - |
| ESPIRITO SANTO | TOTAL | 11 | 6 | 8 | 10 | 11 | 4 |
| | RURAL | - | - | - | - | - | - |
| | NAO INF. | 1 | - | 1 | 1 | 1 | 1 |

1.4 -NUMERO DE INSTITUICOES ESPECIALIZADAS, POR TIPO DE ATENDIMENTO, SEGUNDO A UNIDADE DA FEDERACAO E LOCALIZACAO - 1987

(CONTINUA)

| UNIDADE DA FEDERACAO | LOCALI- ZACAO | INSTITUICOES ESPECIALIZADAS | | | | | |
|----------------------------|------------------|-----------------------------|------------|--------------|----------------------|--------|-------|
| | | TIPO DE ATENDIMENTO | | | | | |
| | | MEDICO | PARAMEDICO | ODONTOLOGICO | PSICOPE- DAGOGICO | SOCIAL | OUTRO |
| RIO DE JANEIRO | TOTAL | 64 | 48 | 38 | 77 | 69 | 35 |
| | RURAL | 1 | - | - | 1 | 1 | 1 |
| | NAO INF. | - | - | - | - | - | - |
| SÃO PAULO | TOTAL | 210 | 151 | 191 | 209 | 207 | 113 |
| | RURAL | 4 | 4 | 4 | 3 | 3 | 2 |
| | NAO INF. | 3 | 1 | 2 | 2 | 3 | - |
| PARANA | TOTAL | 130 | 71 | 96 | 123 | 110 | 48 |
| | RURAL | 1 | 1 | 1 | 1 | 1 | - |
| | NAO INF. | 1 | 1 | 1 | 1 | 1 | - |
| SANTA CATARINA | TOTAL | 95 | 44 | 40 | 61 | 45 | 6 |
| | RURAL | - | - | - | - | - | - |
| | NAO INF. | - | - | - | - | - | - |
| RIO GRANDE DO SUL | TOTAL | 93 | 63 | 69 | 90 | 90 | 92 |
| | RURAL | - | - | - | - | - | - |
| | NAO INF. | - | - | - | - | - | - |
| MATO GROSSO DO SUL | TOTAL | 17 | 10 | 15 | 17 | 16 | 5 |
| | RURAL | - | - | - | - | - | - |
| | NAO INF. | - | - | - | - | - | - |
| MATO GROSSO | TOTAL | 14 | 7 | 9 | 15 | 15 | 4 |
| | RURAL | - | - | - | - | - | - |
| | NAO INF. | - | - | - | - | - | - |
| GOIAS | TOTAL | 18 | 10 | 14 | 24 | 22 | 2 |
| | RURAL | - | - | - | - | - | - |
| | NAO INF. | - | - | - | 1 | 1 | - |

EDUCAÇÃO ESPECIAL
 INSTITUIÇÕES ESPECIALIZADAS
 1 - INSTITUIÇÕES

1.4 - NÚMERO DE INSTITUIÇÕES ESPECIALIZADAS, POR TIPO DE ATENDIMENTO, SEGUNDO A UNIDADE DA FEDERAÇÃO E LOCALIZAÇÃO - 1987

(CONCLUSÃO)

| UNIDADE DA FEDERAÇÃO | LOCALI- ZACAO | INSTITUIÇÕES ESPECIALIZADAS | | | | | | |
|----------------------------|------------------|-----------------------------|------------|--------------|----------------------|--------|-------|--|
| | | TIPO DE ATENDIMENTO | | | | | | |
| | | MEDICO | PARAMEDICO | ODONTOLOGICO | PSICOPE- DAGOGICO | SOCIAL | OUTRO | |
| DISTRITO FEDERAL | TOTAL | 7 | 4 | 5 | 11 | 8 | 3 | |
| | RURAL | 1 | - | 1 | 1 | 1 | - | |
| | NAO INF. | - | - | - | - | - | - | |

FONTE: MEC/SG/SEPLAN/SERVICO DE ESTATISTICA DA EDUCACAO E CULTURA.

NOTA: UMA MESMA INSTITUICAO PODE PRESTAR MAIS DE UM TIPO DE ATENDIMENTO.

PESSOAL DOCENTE

2

PESSOAL DOCENTE

2.1 - NÚMERO DE FUNÇÕES DOCENTES, POR GRAU DE FORMAÇÃO, SEGUNDO A UNIDADE DA FEDERAÇÃO E ÁREA DO CURSO ESPECÍFICO EM EDUCAÇÃO ESPECIAL - 1987

(CONTINUA)

| UNIDADE DA FEDERAÇÃO / ÁREA DO CURSO | NÚMERO DE FUNÇÕES DOCENTES | | | | | | | | | |
|--------------------------------------|----------------------------|---------------------------------|-------------------------------|-----------------------|---------------------|-----------------------------------|----------|-----------|-------|-----|
| | TOTAL | GRAU DE FORMAÇÃO | | | | | | | | |
| | | 1. GRAU | 2. GRAU | | | 3. GRAU | | 4. GRAU | | |
| | | COMPLETO FORMAÇÃO MAGIST. | COMPLETO OUTRA FORMAÇÃO | ESTUDOS ADICIONAIS | COMPLETO LICENC. | COMPLETO SEM LICEN- CIATURA | MESTRADO | DOCTORADO | OUTRO | |
| B R A S I L | 14787 | 1007 | 5249 | 1211 | 1723 | 4359 | 839 | 148 | 60 | 191 |
| DEF.DA VISAO | 766 | 14 | 215 | 50 | 97 | 328 | 29 | 25 | 1 | 7 |
| DEF.DA AUDICAO | 1831 | 132 | 537 | 140 | 310 | 557 | 104 | 12 | 4 | 35 |
| DEF.FISICO | 561 | 31 | 168 | 42 | 81 | 169 | 60 | 2 | 4 | 4 |
| DEF.MENTAL | 6770 | 328 | 2320 | 487 | 916 | 2191 | 315 | 77 | 34 | 102 |
| PORT.DEF.MULTIPLA | 856 | 46 | 240 | 143 | 74 | 255 | 59 | 13 | 11 | 15 |
| PORT.PROB.CONDUTA | 275 | 11 | 54 | 23 | 39 | 109 | 27 | 1 | 3 | 8 |
| SUPERDOTADO | 19 | - | 12 | - | 2 | 4 | 1 | - | - | - |
| SEM CURSO ESPECIFICO | 3709 | 445 | 1703 | 326 | 204 | 746 | 244 | 18 | 3 | 20 |
| RONDONIA | 66 | 12 | 40 | 2 | 3 | 7 | 2 | - | - | - |
| DEF.DA VISAO | 2 | - | 2 | - | - | - | - | - | - | - |
| DEF.DA AUDICAO | 7 | 2 | 4 | - | 1 | - | - | - | - | - |
| DEF.FISICO | 1 | - | - | - | - | 1 | - | - | - | - |
| DEF.MENTAL | 18 | 1 | 12 | - | 1 | 3 | 1 | - | - | - |
| PORT.DEF.MULTIPLA | - | - | - | - | - | - | - | - | - | - |
| PORT.PROB.CONDUTA | - | - | - | - | - | - | - | - | - | - |
| SUPERDOTADO | - | - | - | - | - | - | - | - | - | - |
| SEM CURSO ESPECIFICO | 38 | 9 | 22 | 2 | 1 | 3 | 1 | - | - | - |
| ACRE | 27 | - | 16 | 10 | - | 1 | - | - | - | - |
| DEF.DA VISAO | - | - | - | - | - | - | - | - | - | - |
| DEF.DA AUDICAO | 8 | - | 8 | - | - | - | - | - | - | - |
| DEF.FISICO | - | - | - | - | - | - | - | - | - | - |
| DEF.MENTAL | - | - | - | - | - | - | - | - | - | - |
| PORT.DEF.MULTIPLA | - | - | - | - | - | - | - | - | - | - |
| PORT.PROB.CONDUTA | - | - | - | - | - | - | - | - | - | - |
| SUPERDOTADO | - | - | - | - | - | - | - | - | - | - |
| SEM CURSO ESPECIFICO | 19 | - | 8 | 10 | - | 1 | - | - | - | - |

2.1 - NUMERO DE FUNCOES DOCENTES, POR GRAU DE FORMACAO, SEGUNDO A UNIDADE DA FEDERACAO E AREA DO CURSO ESPECIFICO EM EDUCACAO
 ESPECIAL - 1987

(CONTINUA)

| UNIDADE DA FEDE- RACAO / AREA DO CURSO | NUMERO DE FUNCOES DOCENTES | | | | | | | | | |
|--|----------------------------|------------------|---------------------------------------|-------------------------------------|---------------------------|-------------------------|---|------------|-------------|---------|
| | TOTAL | GRAU DE FORMACAO | | | | | | | | |
| | | 1. GRAU | 2. GRAU | | | 3. GRAU | | 4. GRAU | | |
| | | | ! COMPLETO ! FORMACAO ! MAGIST. | ! COMPLETO ! OUTRA ! FORMACAO | ! ESTUDOS ! ADICIONAIS | ! COMPLETO ! LICENC. | ! COMPLETO ! SEM LICEN- ! CIATURA | ! MESTRADO | ! DOUTORADO | ! OUTRO |
| AMAZONAS | 62 | - | 11 | 4 | 41 | 3 | 3 | - | - | - |
| DEF.DA VISAO | - | - | - | - | - | - | - | - | - | - |
| DEF.DA AUDICAO | 4 | - | 3 | - | 1 | - | - | - | - | - |
| DEF.FISICO | 2 | - | - | - | 2 | - | - | - | - | - |
| DEF.MENTAL | 31 | - | 2 | - | 27 | - | 2 | - | - | - |
| PORT.DEF.MULTIPLA | 7 | - | - | - | 6 | 1 | - | - | - | - |
| PORT.PROB.CONDUTA | - | - | - | - | - | - | - | - | - | - |
| SUPERDOTADO | - | - | - | - | - | - | - | - | - | - |
| SEM CURSO ESPECIFICO | 18 | - | 6 | 4 | 5 | 2 | 1 | - | - | - |
| RORAIMA | 32 | 3 | 12 | - | 13 | 4 | - | - | - | - |
| DEF.DA VISAO | 1 | - | - | - | 1 | - | - | - | - | - |
| DEF.DA AUDICAO | 2 | - | 1 | - | 1 | - | - | - | - | - |
| DEF.FISICO | - | - | - | - | - | - | - | - | - | - |
| DEF.MENTAL | 20 | 2 | 6 | - | - | - | - | - | - | - |
| PORT.DEF.MULTIPLA | 3 | - | 1 | - | 11 | 1 | - | - | - | - |
| PORT.PROB.CONDUTA | - | - | - | - | - | 2 | - | - | - | - |
| SUPERDOTADO | - | - | - | - | - | - | - | - | - | - |
| SEM CURSO ESPECIFICO | 6 | 1 | 4 | - | - | - | - | - | - | - |
| PARA | 159 | - | 49 | 1 | 66 | 25 | 16 | - | - | 2 |
| DEF.DA VISAO | 8 | - | 2 | - | 2 | - | - | - | - | - |
| DEF.DA AUDICAO | 84 | - | 22 | - | 33 | 20 | 3 | - | - | 1 |
| DEF.FISICO | - | - | - | - | - | 9 | - | - | - | - |
| DEF.MENTAL | 44 | - | 8 | - | - | - | - | - | - | - |
| PORT.DEF.MULTIPLA | - | - | - | - | 27 | 5 | 4 | - | - | - |
| PORT.PROB.CONDUTA | - | - | - | - | - | - | - | - | - | - |
| SUPERDOTADO | 2 | - | - | - | - | - | - | - | - | - |
| SEM CURSO ESPECIFICO | 21 | - | 17 | 1 | 2 | - | - | - | - | 1 |

2.1 - NUMERO DE FUNCOES DOCENTES, POR GRAU DE FORMACAO, SEGUNDO A UNIDADE DA FEDERACAO E AREA DO CURSO ESPECIFICO EM EDUCACAO ESPECIAL - 1987

(CONTINUA)

| UNIDADE DA FEDERACAO / AREA DO CURSO | NUMERO DE FUNCOES DOCENTES | | | | | | | | | |
|--------------------------------------|----------------------------|------------------|---------------------------|-------------------------|--------------------|------------------|---------------------------|----------|-----------|-------|
| | TOTAL | GRAU DE FORMACAO | | | | | | | | |
| | | 1. GRAU | 2. GRAU | | | 3. GRAU | | 4. GRAU | | |
| | | | COMPLETO FORMACAO MAGIST. | COMPLETO OUTRA FORMACAO | ESTUDOS ADICIONAIS | COMPLETO LICENC. | COMPLETO SEM LICENCIATURA | MESTRADO | DOUTORADO | OUTRO |
| AMAPA | 24 | - | 3 | 3 | 10 | 8 | - | - | - | - |
| DEF.DA VISAO | - | - | - | - | - | - | - | - | - | - |
| DEF.DA AUDICAO | - | - | - | - | - | - | - | - | - | - |
| DEF.FISICO | - | - | - | - | - | - | - | - | - | - |
| DEF.MENTAL | 24 | - | 3 | 3 | 10 | 8 | - | - | - | - |
| PORT.DEF.MULTIPLA | - | - | - | - | - | - | - | - | - | - |
| PORT.PROB.CONDUTA | - | - | - | - | - | - | - | - | - | - |
| SUPERDOTADO | - | - | - | - | - | - | - | - | - | - |
| SEM CURSO ESPECIFICO | - | - | - | - | - | - | - | - | - | - |
| MARANHAO | 80 | 2 | 19 | 4 | 41 | 11 | 3 | - | - | - |
| DEF.DA VISAO | 6 | - | - | - | 4 | 1 | 1 | - | - | - |
| DEF.DA AUDICAO | 8 | - | - | - | 7 | 1 | - | - | - | - |
| DEF.FISICO | - | - | - | - | - | - | - | - | - | - |
| DEF.MENTAL | 51 | 2 | 11 | 4 | 27 | 5 | 2 | - | - | - |
| PORT.DEF.MULTIPLA | - | - | - | - | - | - | - | - | - | - |
| PORT.PROB.CONDUTA | - | - | - | - | - | - | - | - | - | - |
| SUPERDOTADO | - | - | - | - | - | - | - | - | - | - |
| SEM CURSO ESPECIFICO | 15 | - | 8 | - | 3 | 4 | - | - | - | - |
| PIAUI | 247 | 31 | 119 | 19 | 40 | 33 | 5 | - | - | - |
| DEF.DA VISAO | 49 | - | 22 | 15 | 6 | 6 | - | - | - | - |
| DEF.DA AUDICAO | 61 | 13 | 16 | - | 18 | 12 | 2 | - | - | - |
| DEF.FISICO | 3 | 2 | - | - | - | 1 | - | - | - | - |
| DEF.MENTAL | 75 | 4 | 41 | 1 | 14 | 12 | 3 | - | - | - |
| PORT.DEF.MULTIPLA | 8 | - | 8 | - | - | - | - | - | - | - |
| PORT.PROB.CONDUTA | 3 | - | 2 | - | 1 | - | - | - | - | - |
| SUPERDOTADO | 1 | - | 1 | - | - | - | - | - | - | - |
| SEM CURSO ESPECIFICO | 47 | 12 | 29 | 3 | 1 | 2 | - | - | - | - |

2.1 - NÚMERO DE FUNÇÕES DOCENTES, POR GRAU DE FORMAÇÃO, SEGUNDO A UNIDADE DA FEDERAÇÃO E ÁREA DO CURSO ESPECÍFICO EM EDUCAÇÃO ESPECIAL - 1987

(CONTINUA)

| UNIDADE DA FEDERAÇÃO / ÁREA DO CURSO | NÚMERO DE FUNÇÕES DOCENTES | | | | | | | | | |
|--------------------------------------|----------------------------|------------------|---------------------------------|-------------------------------|-----------------------|---------------------|-----------------------------------|----------|-----------|-------|
| | TOTAL | GRAU DE FORMAÇÃO | | | | | | | | |
| | | 1. GRAU | 2. GRAU | | | 3. GRAU | | 4. GRAU | | |
| | | | COMPLETO FORMAÇÃO MAGIST. | COMPLETO OUTRA FORMAÇÃO | ESTUDOS ADICIONAIS | COMPLETO LICENC. | COMPLETO SEM LICEN- CIATURA | MESTRADO | DOCTORADO | OUTRO |
| CEARA | 342 | 6 | 38 | 14 | 94 | 141 | 43 | 6 | - | - |
| DEF.DA VISAO | 24 | - | 3 | - | 5 | 16 | - | - | - | - |
| DEF.DA AUDICAO | 60 | - | 7 | 2 | 12 | 32 | 7 | - | - | - |
| DEF.FISICO | 20 | - | 2 | - | 12 | - | 6 | - | - | - |
| DEF.MENTAL | 153 | 6 | 16 | 12 | 39 | 61 | 14 | 5 | - | - |
| PORT.DEF.MULTIPLA | 28 | - | 1 | - | 6 | 8 | 13 | - | - | - |
| PORT.PROB.CONDUTA | 5 | - | - | - | 2 | 1 | 2 | - | - | - |
| SUPERDOTADO | - | - | - | - | - | - | - | - | - | - |
| SEM CURSO ESPECIFICO | 52 | - | 9 | - | 18 | 23 | 1 | 1 | - | - |
| RIO GRANDE DO NORTE | 171 | 1 | 88 | 6 | 5 | 67 | 2 | 2 | - | - |
| DEF.DA VISAO | 15 | - | 12 | - | - | 3 | - | - | - | - |
| DEF.DA AUDICAO | 31 | - | 16 | 3 | - | 10 | 1 | 1 | - | - |
| DEF.FISICO | 3 | - | 3 | - | - | - | - | - | - | - |
| DEF.MENTAL | 108 | - | 52 | 3 | 5 | 46 | 1 | 1 | - | - |
| PORT.DEF.MULTIPLA | 5 | - | 4 | - | - | 1 | - | - | - | - |
| PORT.PROB.CONDUTA | 7 | - | - | - | - | 7 | - | - | - | - |
| SUPERDOTADO | - | - | - | - | - | - | - | - | - | - |
| SEM CURSO ESPECIFICO | 2 | 1 | 1 | - | - | - | - | - | - | - |
| PARAIBA | 138 | 14 | 27 | 6 | 13 | 41 | 17 | 11 | - | 9 |
| DEF.DA VISAO | 36 | 1 | 11 | - | - | 15 | 3 | 6 | - | - |
| DEF.DA AUDICAO | 37 | - | 6 | - | 3 | 14 | 5 | - | - | 9 |
| DEF.FISICO | 5 | - | 1 | - | - | 4 | - | - | - | - |
| DEF.MENTAL | 49 | 10 | 8 | 5 | 10 | 3 | 8 | 5 | - | - |
| PORT.DEF.MULTIPLA | 2 | - | - | 1 | - | 1 | - | - | - | - |
| PORT.PROB.CONDUTA | 6 | 1 | 1 | - | - | 4 | - | - | - | - |
| SUPERDOTADO | - | - | - | - | - | - | - | - | - | - |
| SEM CURSO ESPECIFICO | 3 | 2 | - | - | - | - | 1 | - | - | - |

EDUCAÇÃO ESPECIAL
INSTITUIÇÕES ESPECIALIZADAS
2 - PESSOAL DOCENTE

2.1 - NÚMERO DE FUNÇÕES DOCENTES, POR GRAU DE FORMAÇÃO, SEGUNDO A UNIDADE DA FEDERAÇÃO E ÁREA DO CURSO ESPECÍFICO EM EDUCAÇÃO ESPECIAL - 1987

(CONTINUA)

| UNIDADE DA FEDERAÇÃO / ÁREA DO CURSO | NÚMERO DE FUNÇÕES DOCENTES | | | | | | | | | |
|--------------------------------------|----------------------------|------------------|---------------------------------|-------------------------------|-----------------------|---------------------|-----------------------------------|----------|-----------|-------|
| | TOTAL | GRAU DE FORMAÇÃO | | | | | | | | |
| | | 1. GRAU | 2. GRAU | | | 3. GRAU | | 4. GRAU | | |
| | | | COMPLETO FORMAÇÃO MAGIST. | COMPLETO OUTRA FORMAÇÃO | ESTUDOS ADICIONAIS | COMPLETO LICENC. | COMPLETO SEM LICEN- CIATURA | MESTRADO | DOCTORADO | OUTRO |
| PERNAMBUCO | 511 | 7 | 181 | 62 | 92 | 89 | 67 | 7 | - | 6 |
| DEF. DA VISÃO | 36 | - | 16 | 2 | 1 | 16 | 1 | - | - | - |
| DEF. DA AUDIÇÃO | 52 | 1 | 17 | 2 | 13 | 18 | 1 | - | - | - |
| DEF. FÍSICO | 72 | 3 | - | 14 | 36 | 1 | 18 | - | - | - |
| DEF. MENTAL | 106 | 2 | 66 | 7 | - | 28 | - | - | - | 3 |
| PORT. DEF. MULTIPLA | 17 | 1 | 4 | 2 | - | 2 | - | 7 | - | 1 |
| PORT. PROB. CONDUTA | 45 | - | 9 | - | 36 | - | - | - | - | - |
| SUPERDOTADO | - | - | - | - | - | - | - | - | - | - |
| SEM CURSO ESPECÍFICO | 183 | - | 69 | 35 | 6 | 24 | 47 | - | - | 2 |
| ALAGOAS | 86 | 9 | 30 | 11 | 8 | 24 | 2 | - | - | 2 |
| DEF. DA VISÃO | 18 | - | 3 | 4 | 3 | 8 | - | - | - | - |
| DEF. DA AUDIÇÃO | 4 | - | - | 1 | - | 1 | 2 | - | - | - |
| DEF. FÍSICO | - | - | - | - | - | - | - | - | - | - |
| DEF. MENTAL | 47 | 1 | 19 | 6 | 5 | 14 | - | - | - | 2 |
| PORT. DEF. MULTIPLA | - | - | - | - | - | - | - | - | - | - |
| PORT. PROB. CONDUTA | - | - | - | - | - | - | - | - | - | - |
| SUPERDOTADO | - | - | - | - | - | - | - | - | - | - |
| SEM CURSO ESPECÍFICO | 17 | 8 | 8 | - | - | 1 | - | - | - | - |
| SERGIPE | 68 | 3 | 13 | 14 | 24 | 13 | 1 | - | - | - |
| DEF. DA VISÃO | - | - | - | - | - | - | - | - | - | - |
| DEF. DA AUDIÇÃO | 11 | - | 6 | - | 2 | 3 | - | - | - | - |
| DEF. FÍSICO | 2 | - | 2 | - | - | - | - | - | - | - |
| DEF. MENTAL | 33 | 3 | 5 | 5 | 10 | 10 | - | - | - | - |
| PORT. DEF. MULTIPLA | - | - | - | - | - | - | - | - | - | - |
| PORT. PROB. CONDUTA | - | - | - | - | - | - | - | - | - | - |
| SUPERDOTADO | - | - | - | - | - | - | - | - | - | - |
| SEM CURSO ESPECÍFICO | 22 | - | - | 9 | 12 | - | 1 | - | - | - |

EDUCACAO ESPECIAL
INSTITUCOES ESPECIALIZADAS
2 - PESSOAL DOCENTE

2.1 - NUMERO DE FUNCOES DOCENTES, POR GRAU DE FORMACAO, SEGUNDO A UNIDADE DA FEDERACAO E AREA DO CURSO ESPECIFICO EM EDUCACAO ESPECIAL - 1987

(CONTINUA)

| UNIDADE DA FEDERACAO / AREA DO CURSO | NUMERO DE FUNCOES DOCENTES | | | | | | | | | |
|--------------------------------------|----------------------------|---------------------------|-------------------------|--------------------|------------------|---------------------------|----------|-----------|-------|----|
| | TOTAL | GRAU DE FORMACAO | | | | | | | | |
| | | 1. GRAU | 2. GRAU | | | 3. GRAU | | 4. GRAU | | |
| | | COMPLETO FORMACAO MAGIST. | COMPLETO OUTRA FORMACAO | ESTUDOS ADICIONAIS | COMPLETO LICENC. | COMPLETO SEM LICENCIATURA | MESTRADO | DOCTORADO | OUTRO | |
| BAHIA | 200 | 2 | 106 | 22 | 14 | 50 | 1 | - | - | 5 |
| DEF.DA VISAO | 31 | - | 12 | - | 5 | 14 | - | - | - | - |
| DEF.DA AUDICAO | 8 | - | 2 | 3 | 2 | 1 | - | - | - | - |
| DEF.FISICO | 16 | - | 11 | - | - | 5 | - | - | - | - |
| DEF.MENTAL | 89 | - | 42 | 12 | 7 | 23 | - | - | - | 5 |
| PORT.DEF.MULTIPLA | 11 | - | 7 | - | - | 4 | - | - | - | - |
| PORT.PROB.CONDUTA | 4 | - | 2 | - | - | 2 | - | - | - | - |
| SUPERDOTADO | - | - | - | - | - | - | - | - | - | - |
| SEM CURSO ESPECIFICO | 41 | 2 | 30 | 7 | - | 1 | 1 | - | - | - |
| MINAS GERAIS | 2694 | 245 | 1282 | 240 | 145 | 578 | 142 | 18 | 23 | 21 |
| DEF.DA VISAO | 103 | 1 | 58 | 4 | 2 | 21 | 4 | 13 | - | - |
| DEF.DA AUDICAO | 222 | 12 | 89 | 21 | 15 | 75 | 7 | - | 3 | - |
| DEF.FISICO | 99 | 19 | 46 | 6 | - | 20 | 7 | - | 1 | - |
| DEF.MENTAL | 931 | 55 | 473 | 78 | 47 | 203 | 50 | - | 9 | 16 |
| PORT.DEF.MULTIPLA | 382 | 16 | 134 | 83 | 36 | 93 | 11 | - | 7 | 2 |
| PORT.PROB.CONDUTA | 79 | 5 | 23 | 4 | - | 39 | 4 | 1 | 3 | - |
| SUPERDOTADO | - | - | - | - | - | - | - | - | - | - |
| SEM CURSO ESPECIFICO | 878 | 137 | 459 | 44 | 45 | 127 | 59 | 4 | - | 3 |
| ESPIRITO SANTO | 199 | 10 | 86 | 4 | 59 | 36 | 3 | - | 1 | - |
| DEF.DA VISAO | 1 | - | 1 | - | - | - | - | - | - | - |
| DEF.DA AUDICAO | 64 | - | 17 | - | 33 | 11 | 3 | - | - | - |
| DEF.FISICO | 4 | - | 2 | - | 1 | 1 | - | - | - | - |
| DEF.MENTAL | 51 | - | 25 | - | 10 | 15 | - | - | - | - |
| PORT.DEF.MULTIPLA | 4 | - | 2 | 1 | 1 | - | - | - | 1 | - |
| PORT.PROB.CONDUTA | 1 | - | - | - | - | - | - | - | - | - |
| SUPERDOTADO | - | - | - | - | - | 1 | - | - | - | - |
| SEM CURSO ESPECIFICO | 74 | 10 | 39 | 3 | 14 | 8 | - | - | - | - |

EDUCAÇÃO ESPECIAL
INSTITUIÇÕES ESPECIALIZADAS
2 - PESSOAL DOCENTE

2.1 - NÚMERO DE FUNÇÕES DOCENTES, POR GRAU DE FORMAÇÃO, SEGUNDO A UNIDADE DA FEDERAÇÃO E ÁREA DO CURSO ESPECÍFICO EM EDUCAÇÃO ESPECIAL - 1987

(CONTINUA)

| UNIDADE DA FEDERAÇÃO / ÁREA DO CURSO | NÚMERO DE FUNÇÕES DOCENTES | | | | | | | | | |
|--------------------------------------|----------------------------|------------------|---------------------------------|-------------------------------|-----------------------|---------------------|-----------------------------------|----------|-----------|-------|
| | TOTAL | GRAU DE FORMAÇÃO | | | | | | | | |
| | | 1. GRAU | 2. GRAU | | | 3. GRAU | | 4. GRAU | | |
| | | | COMPLETO FORMAÇÃO MAGIST. | COMPLETO OUTRA FORMAÇÃO | ESTUDOS ADICIONAIS | COMPLETO LICENC. | COMPLETO SEM LICEN- CIATURA | MESTRADO | DOUTORADO | OUTRO |
| RIO DE JANEIRO | 1422 | 78 | 363 | 193 | 123 | 503 | 96 | 25 | 8 | 33 |
| DEF. DA VISÃO | 129 | - | 14 | 6 | 9 | 95 | 1 | 4 | - | - |
| DEF. DA AUDIÇÃO | 265 | 16 | 81 | 51 | 28 | 44 | 25 | 2 | - | 18 |
| DEF. FÍSICO | 53 | 3 | 14 | 2 | 12 | 19 | 1 | - | - | 2 |
| DEF. MENTAL | 455 | 35 | 127 | 46 | 46 | 146 | 27 | 15 | 6 | 7 |
| PORT. DEF. MULTIPLA | 68 | 2 | 11 | 22 | 5 | 21 | 6 | 1 | - | - |
| PORT. PROB. CONDUTA | 64 | - | 3 | 18 | - | 32 | 5 | - | - | 6 |
| SUPERDOTADO | 1 | - | - | - | - | 1 | - | - | - | - |
| SEM CURSO ESPECÍFICO | 387 | 22 | 113 | 48 | 23 | 145 | 31 | 3 | 2 | - |
| SÃO PAULO | 2617 | 136 | 919 | 169 | 216 | 991 | 158 | 16 | 11 | 1 |
| DEF. DA VISÃO | 55 | 4 | 4 | 4 | 1 | 39 | 3 | - | - | - |
| DEF. DA AUDIÇÃO | 166 | 2 | 42 | 2 | 16 | 82 | 21 | - | - | 1 |
| DEF. FÍSICO | 97 | - | 28 | 9 | 6 | 52 | 2 | - | - | - |
| DEF. MENTAL | 1711 | 58 | 585 | 110 | 168 | 686 | 86 | 8 | 10 | - |
| PORT. DEF. MULTIPLA | 83 | - | 16 | 4 | 3 | 46 | 13 | - | 1 | - |
| PORT. PROB. CONDUTA | 30 | 2 | 2 | 1 | - | 14 | 11 | - | - | - |
| SUPERDOTADO | 5 | - | 4 | - | - | 1 | - | - | - | - |
| SEM CURSO ESPECÍFICO | 470 | 70 | 238 | 39 | 22 | 71 | 22 | 8 | - | - |
| PARANÁ | 1906 | 119 | 516 | 123 | 372 | 591 | 100 | 27 | 9 | 49 |
| DEF. DA VISÃO | 87 | 7 | 10 | 3 | 23 | 34 | 5 | - | 1 | 4 |
| DEF. DA AUDIÇÃO | 235 | 12 | 39 | 19 | 68 | 81 | 3 | 6 | 1 | 6 |
| DEF. FÍSICO | 40 | - | 14 | 1 | 6 | 13 | 3 | - | 1 | 2 |
| DEF. MENTAL | 1001 | 39 | 211 | 50 | 247 | 333 | 61 | 18 | 6 | 36 |
| PORT. DEF. MULTIPLA | 26 | 2 | 11 | - | 1 | 10 | - | 2 | - | - |
| PORT. PROB. CONDUTA | 1 | - | - | - | - | 1 | - | - | - | - |
| SUPERDOTADO | - | - | - | - | - | - | - | - | - | - |
| SEM CURSO ESPECÍFICO | 516 | 59 | 231 | 50 | 27 | 119 | 28 | 1 | - | 1 |

2.1 - NUMERO DE FUNCOES DOCENTES, POR GRAU DE FORMACAO, SEGUNDO A UNIDADE DA FEDERACAO E AREA DO CURSO ESPECIFICO EM EDUCACAO ESPECIAL - 1987

(CONTINUA)

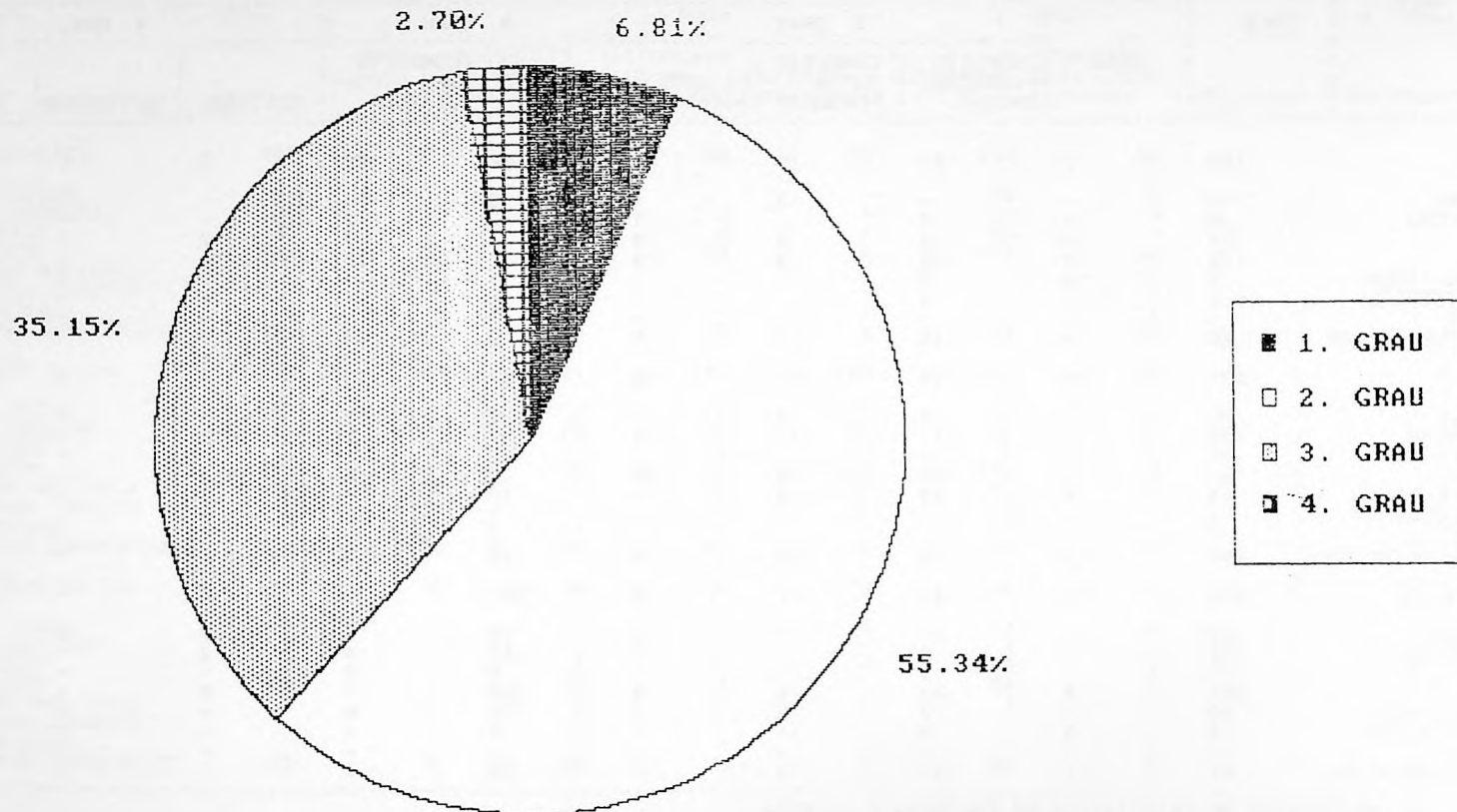
| UNIDADE DA FEDERACAO / AREA DO CURSO | NUMERO DE FUNCOES DOCENTES | | | | | | | | | |
|--------------------------------------|----------------------------|------------------|---------------------------|-------------------------|--------------------|------------------|---------------------------|----------|-----------|-------|
| | TOTAL | GRAU DE FORMACAO | | | | | | | | |
| | | 1. GRAU | 2. GRAU | | | 3. GRAU | | 4. GRAU | | |
| | | | COMPLETO FORMACAO MAGIST. | COMPLETO OUTRA FORMACAO | ESTUDOS ADICIONAIS | COMPLETO LICENC. | COMPLETO SEM LICENCIATURA | MESTRADO | DOCTORADO | OUTRO |
| SANTA CATARINA | 962 | 47 | 562 | 45 | 10 | 210 | 79 | 1 | - | 8 |
| DEF.DA VISAO | 33 | - | 17 | - | - | 12 | 2 | - | - | 2 |
| DEF.DA AUDICAO | 58 | - | 27 | 2 | 3 | 23 | 3 | - | - | - |
| DEF.FISICO | 66 | - | 29 | 5 | 1 | 24 | 7 | - | - | - |
| DEF.MENTAL | 482 | 26 | 281 | 23 | 4 | 114 | 30 | 1 | - | 3 |
| PORT.DEF.MULTIPLA | - | - | - | - | - | - | - | - | - | - |
| PORT.PROB.CONDUTA | 11 | - | 7 | - | - | - | 3 | - | - | 1 |
| SUPERDOTADO | 8 | - | 7 | - | - | - | 1 | - | - | - |
| SEM CURSO ESPECIFICO | 304 | 21 | 194 | 15 | 2 | 37 | 33 | - | - | 2 |
| RIO GRANDE DO SUL | 1450 | 210 | 351 | 127 | 260 | 413 | 24 | 17 | 8 | 40 |
| DEF.DA VISAO | 61 | 1 | 13 | 4 | 26 | 16 | 1 | - | - | - |
| DEF.DA AUDICAO | 276 | 67 | 78 | 20 | 46 | 62 | 2 | 1 | - | - |
| DEF.FISICO | 25 | 3 | 1 | 2 | 3 | 9 | 5 | - | 2 | - |
| DEF.MENTAL | 763 | 66 | 183 | 70 | 164 | 234 | 2 | 15 | 2 | 27 |
| PORT.DEF.MULTIPLA | 95 | 18 | 11 | 6 | 15 | 30 | 6 | 1 | 3 | 5 |
| PORT.PROB.CONDUTA | - | - | - | - | - | - | - | - | - | - |
| SUPERDOTADO | - | - | - | - | - | - | - | - | - | - |
| SEM CURSO ESPECIFICO | 230 | 55 | 65 | 25 | 6 | 62 | 8 | - | 1 | 8 |
| MATO GROSSO DO SUL | 216 | 8 | 76 | 4 | 13 | 106 | 7 | 2 | - | - |
| DEF.DA VISAO | 9 | - | - | - | 8 | 1 | - | - | - | - |
| DEF.DA AUDICAO | 1 | - | - | - | - | 1 | - | - | - | - |
| DEF.FISICO | 8 | - | 4 | - | - | 3 | 1 | - | - | - |
| DEF.MENTAL | 68 | - | 20 | 1 | - | 44 | 2 | 1 | - | - |
| PORT.DEF.MULTIPLA | 7 | - | 3 | - | - | 4 | - | - | - | - |
| PORT.PROB.CONDUTA | - | - | - | - | - | - | - | - | - | - |
| SUPERDOTADO | - | - | - | - | - | - | - | - | - | - |
| SEM CURSO ESPECIFICO | 123 | 8 | 49 | 3 | 5 | 53 | 4 | 1 | - | - |

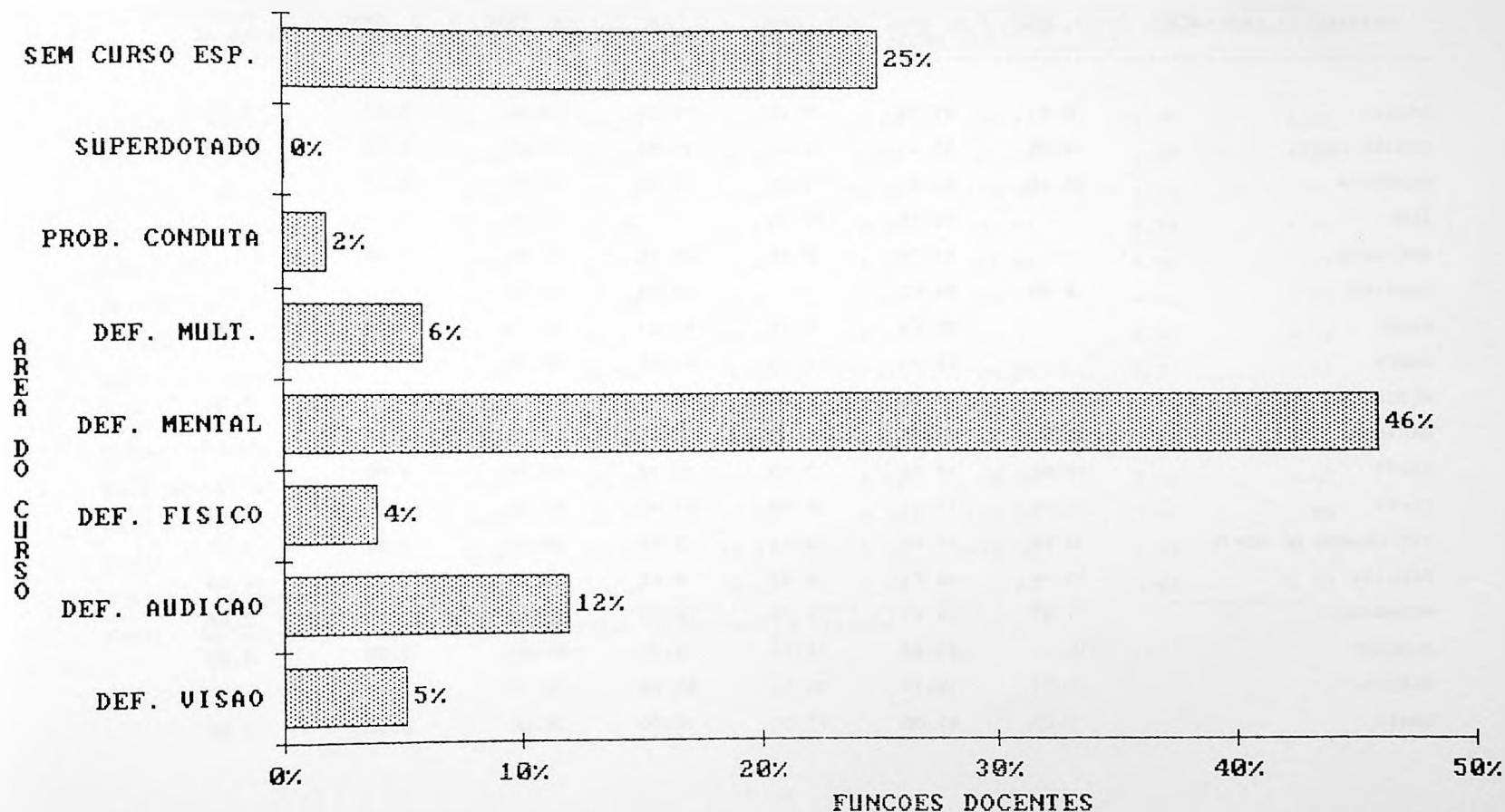
2.1 - NÚMERO DE FUNÇÕES DOCENTES, POR GRAU DE FORMAÇÃO, SEGUNDO A UNIDADE DA FEDERAÇÃO E ÁREA DO CURSO ESPECÍFICO EM EDUCAÇÃO ESPECIAL - 1987

(CONCLUSÃO)

| UNIDADE DA FEDERAÇÃO / ÁREA DO CURSO | NÚMERO DE FUNÇÕES DOCENTES | | | | | | | | | |
|--------------------------------------|----------------------------|---|---|-----------------------------|---------------------------|---|------------|-------------|---------|----|
| | TOTAL | GRAU DE FORMAÇÃO | | | | | | | | |
| | | 1. GRAU | 2. GRAU | | | 3. GRAU | | 4. GRAU | | |
| | | ! COMPLETO ! ! FORMACAO ! ! MAGIST. | ! COMPLETO ! ! OUTRA ! ! FORMACAO | ! ESTUDOS ! ! ADICIONAIS | ! COMPLETO ! ! LICENC. | ! COMPLETO ! ! SEM LICEN- ! CIATURA | ! MESTRADO | ! DOUTORADO | ! OUTRO | |
| MATO GROSSO | 159 | 7 | 61 | 10 | 13 | 36 | 29 | 2 | - | 1 |
| DEF.DA VISAO | 10 | - | - | 3 | 1 | 6 | - | - | - | - |
| DEF.DA AUDICAO | 8 | - | 2 | - | 1 | 2 | - | - | - | 1 |
| DEF.FISICO | 21 | - | 4 | 3 | 2 | 3 | 7 | 2 | - | - |
| DEF.MENTAL | 75 | 4 | 35 | 3 | 3 | 14 | 16 | - | - | - |
| PORT.DEF.MULTIPLA | 7 | 3 | 2 | - | - | 1 | 1 | - | - | - |
| PORT.PROB.CONDUTA | 2 | - | 2 | - | - | - | - | - | - | - |
| SUPERDOTADO | - | - | - | - | - | - | - | - | - | - |
| SEM CURSO ESPECIFICO | 36 | - | 16 | 1 | 6 | 10 | 3 | - | - | - |
| GOIAS | 537 | 45 | 238 | 101 | 39 | 87 | 23 | 4 | - | - |
| DEF.DA VISAO | 30 | - | 14 | 4 | - | 7 | 5 | - | - | - |
| DEF.DA AUDICAO | 103 | 7 | 51 | 14 | 7 | 17 | 7 | - | - | - |
| DEF.FISICO | 14 | 1 | 4 | - | - | 8 | 1 | - | - | - |
| DEF.MENTAL | 181 | 6 | 69 | 43 | 26 | 28 | 6 | 3 | - | - |
| PORT.DEF.MULTIPLA | 54 | 4 | 23 | 16 | - | 10 | - | 1 | - | - |
| PORT.PROB.CONDUTA | 3 | - | - | - | - | 1 | 2 | - | - | - |
| SUPERDOTADO | 2 | - | - | - | - | 2 | - | - | - | - |
| SEM CURSO ESPECIFICO | 150 | 27 | 77 | 24 | 6 | 14 | 2 | - | - | - |
| DISTRITO FEDERAL | 412 | 12 | 43 | 17 | 9 | 291 | 16 | 10 | - | 14 |
| DEF.DA VISAO | 22 | - | 1 | 1 | - | 18 | - | 2 | - | - |
| DEF.DA AUDICAO | 56 | - | 3 | - | - | 47 | 4 | 2 | - | - |
| DEF.FISICO | 10 | - | 3 | - | - | 5 | 2 | - | - | - |
| DEF.MENTAL | 204 | 8 | 20 | 5 | 8 | 155 | - | 5 | - | 3 |
| PORT.DEF.MULTIPLA | 49 | - | 2 | 8 | 1 | 21 | 9 | 1 | - | 7 |
| PORT.PROB.CONDUTA | 14 | 3 | 3 | - | - | 7 | - | - | - | 1 |
| SUPERDOTADO | - | - | - | - | - | - | - | - | - | - |
| SEM CURSO ESPECIFICO | 57 | 1 | 11 | 3 | - | 38 | 1 | - | - | 3 |

FONTE: MEC/SG/SEPLAN/SERVICO DE ESTATISTICA DA EDUCACAO E CULTURA.
 NOTA: UM MESMO PROFESSOR PODE EXERCER MAIS DE UMA FUNCAO DOCENTE.





EDUCAÇÃO ESPECIAL
INSTITUIÇÃO ESPECIALIZADA

2.1.C - TAXA DE DOCENTE POR GRAU DE FORMAÇÃO, SEGUNDO A REGIÃO E UNIDADE DA FEDERAÇÃO - 1987

(CONCLUSÃO)

| REGIÃO/ UNIDADE DA FEDERAÇÃO | TAXA DE DOCENTE POR GRAU DE FORMAÇÃO (%) | | | | | | | |
|---------------------------------|--|----------|---------|------------|-------------|-------------|-------------|------------|
| | 1. GRAU | 2. GRAU | 2. GRAU | 2. GRAU C/ | 3. GRAU | 3. GRAU | POS- | |
| | !S/ | !MAGIST. | !C/ | !MAGIST. | !EST. ADIC! | !S/ LICENC. | !C/ LICENC. | !GRADUAÇÃO |
| REGIÃO SUDESTE | 6.77 | 38.23 | 8.74 | 7.83 | 30.41 | 5.76 | 2.26 | |
| MINAS GERAIS | 9.09 | 47.59 | 8.91 | 5.38 | 21.46 | 5.27 | 2.30 | |
| ESPIRITO SANTO | 5.03 | 43.22 | 2.01 | 29.65 | 18.09 | 1.51 | 0.50 | |
| RIO DE JANEIRO | 5.49 | 25.53 | 13.57 | 8.65 | 35.37 | 6.75 | 4.64 | |
| SÃO PAULO | 5.20 | 35.12 | 6.46 | 8.25 | 37.87 | 6.04 | 1.07 | |
| REGIÃO SUL | 8.71 | 33.09 | 6.83 | 14.87 | 28.11 | 4.70 | 3.68 | |
| PARANÁ | 6.24 | 27.07 | 6.45 | 19.52 | 31.01 | 5.25 | 4.46 | |
| SANTA CATARINA | 4.89 | 58.42 | 4.68 | 1.04 | 21.83 | 8.21 | 0.94 | |
| RIO GRANDE DO SUL | 14.48 | 24.21 | 8.76 | 17.93 | 28.48 | 1.66 | 4.48 | |
| REGIÃO CENTRO-OESTE | 5.44 | 31.57 | 9.97 | 5.59 | 39.27 | 5.66 | 2.49 | |
| MATO GROSSO DO SUL | 3.70 | 35.19 | 1.85 | 6.02 | 49.07 | 3.24 | 0.93 | |
| MATO GROSSO | 4.40 | 38.36 | 6.29 | 8.18 | 22.64 | 18.24 | 1.89 | |
| GOIÁS | 8.38 | 44.32 | 18.81 | 7.26 | 16.20 | 4.28 | 0.74 | |
| DISTRITO FEDERAL | 2.91 | 10.44 | 4.13 | 2.18 | 70.63 | 3.88 | 5.83 | |

FONTE : MEC/SG/SEPLAN/SERVICO DE ESTATISTICA DA EDUCACAO E CULTURA.

EDUCAÇÃO ESPECIAL
INSTITUIÇÃO ESPECIALIZADA

2.1.D - TAXA DE DOCENTE POR CURSO ESPECÍFICO EM EDUCAÇÃO ESPECIAL, SEGUNDO A REGIÃO E UNIDADE DA FEDERAÇÃO - 1987

(CONTINUA)

| REGIÃO/ UNIDADE DA FEDERAÇÃO | TAXA DE DOCENTE POR CURSO ESPECÍFICO (%) | | | | | | | |
|---------------------------------|--|--------------------------|----------------------|----------------------|--------------------------|------------------------|------------------|-------------------------|
| | DEFICIENTE DA VISÃO | DEFICIENTE DA AUDIÇÃO | DEFICIENTE FÍSICO | DEFICIENTE MENTAL | PORT. DEFIC. MULTIPLA | PORT. PROB. CONDUTA | SUPER- DOTADO | SEM CURSO ESPECÍFICO |
| BRASIL | 5.18 | 12.38 | 3.79 | 45.78 | 5.79 | 1.86 | 0.13 | 25.08 |
| REGIÃO NORTE | 2.97 | 28.38 | 0.81 | 37.03 | 2.70 | - | 0.54 | 27.57 |
| RONDONIA | 3.03 | 10.61 | 1.52 | 27.27 | - | - | - | 57.58 |
| ACRE | - | 29.63 | - | - | - | - | - | 70.37 |
| AMAZONAS | - | 6.45 | 3.23 | 50.00 | 11.29 | - | - | 29.03 |
| RORAIMA | 3.13 | 6.25 | - | 62.50 | 9.38 | - | - | 18.75 |
| PARA | 5.03 | 52.83 | - | 27.67 | - | - | 1.26 | 13.21 |
| AMAPA | - | - | - | 100.00 | - | - | - | - |
| REGIÃO NORDESTE | 11.67 | 14.76 | 6.57 | 38.58 | 3.85 | 3.80 | 0.05 | 20.73 |
| MARANHAO | 7.50 | 10.00 | - | 63.75 | - | - | - | 18.75 |
| PIAUI | 19.84 | 24.70 | 1.21 | 30.36 | 3.24 | 1.21 | 0.40 | 19.03 |
| CEARA | 7.02 | 17.54 | 5.85 | 44.74 | 8.19 | 1.46 | - | 15.20 |
| RIO GRANDE DO NORTE | 8.77 | 18.13 | 1.75 | 63.16 | 2.92 | 4.09 | - | 1.17 |
| PARAIBA | 26.09 | 26.81 | 3.62 | 35.51 | 1.45 | 4.35 | - | 2.17 |
| PERNAMBUCO | 7.05 | 10.18 | 14.09 | 20.74 | 3.33 | 8.81 | - | 35.81 |
| ALAGOAS | 20.93 | 4.65 | - | 54.65 | - | - | - | 19.77 |
| SERGIPE | - | 16.18 | 2.94 | 48.53 | - | - | - | 32.35 |
| BAHIA | 15.50 | 4.00 | 8.00 | 44.50 | 5.50 | 2.00 | - | 20.50 |

EDUCAÇÃO ESPECIAL
INSTITUIÇÃO ESPECIALIZADA

2.1.D - TAXA DE DOCENTE POR CURSO ESPECÍFICO EM EDUCAÇÃO ESPECIAL, SEGUNDO A REGIÃO E UNIDADE DA FEDERAÇÃO - 1987

(CONCLUSÃO)

| REGIÃO/ UNIDADE DA FEDERAÇÃO | TAXA DE DOCENTE POR CURSO ESPECÍFICO (%) | | | | | | | |
|---------------------------------|--|--------------------------|----------------------|----------------------|--------------------------|------------------------|------------------|-------------------------|
| | DEFICIENTE DA VISÃO | DEFICIENTE DA AUDIÇÃO | DEFICIENTE FÍSICO | DEFICIENTE MENTAL | PORT. DEFIC. MULTIPLA | PORT. PROB. CONDUTA | SUPER- DOTADO | SEM CURSO ESPECÍFICO |
| REGIÃO SUDESTE | 4.15 | 10.34 | 3.65 | 45.41 | 7.75 | 2.51 | 0.09 | 26.10 |
| MINAS GERAIS | 3.82 | 8.24 | 3.67 | 34.56 | 14.18 | 2.93 | - | 32.59 |
| ESPIRITO SANTO | 0.50 | 32.16 | 2.01 | 25.63 | 2.01 | 0.50 | - | 37.19 |
| RIO DE JANEIRO | 9.07 | 18.64 | 3.73 | 32.00 | 4.78 | 4.50 | 0.07 | 27.22 |
| SAO PAULO | 2.10 | 6.34 | 3.71 | 65.38 | 3.17 | 1.15 | 0.19 | 17.96 |
| REGIÃO SUL | 4.19 | 13.18 | 3.03 | 52.01 | 2.80 | 0.28 | 0.19 | 24.32 |
| PARANA | 4.56 | 12.33 | 2.10 | 52.52 | 1.36 | 0.05 | - | 27.07 |
| SANTA CATARINA | 3.43 | 6.03 | 6.86 | 50.10 | - | 1.14 | 0.83 | 31.60 |
| RIO GRANDE DO SUL | 4.21 | 19.03 | 1.72 | 52.62 | 6.55 | - | - | 15.86 |
| REGIÃO CENTRO-OESTE | 5.36 | 12.69 | 4.00 | 39.88 | 8.84 | 1.44 | 0.15 | 27.64 |
| MATO GROSSO DO SUL | 4.17 | 0.46 | 3.70 | 31.48 | 3.24 | - | - | 56.94 |
| MATO GROSSO | 6.29 | 5.03 | 13.21 | 47.17 | 4.40 | 1.26 | - | 22.64 |
| GOIAS | 5.59 | 19.18 | 2.61 | 33.71 | 10.06 | 0.56 | 0.37 | 27.93 |
| DISTRITO FEDERAL | 5.34 | 13.59 | 2.43 | 49.51 | 11.89 | 3.40 | - | 13.83 |

FORNE : MEC/SG/SEPLAN/SERVICO DE ESTATISTICA DA EDUCACAO E CULTURA.

3

ALUNADO

EDUCAÇÃO ESPECIAL
INSTITUIÇÕES ESPECIALIZADAS
3 - ALUNADO

3.1 - NÚMERO DE EXCEPCIONAIS COM ATENDIMENTO EDUCATIVO EM INSTITUIÇÃO ESPECIALIZADA, POR TIPO DE EXCEPCIONALIDADE, SEGUNDO A UNIDADE DA FEDERAÇÃO E DEPENDÊNCIA ADMINISTRATIVA - 1987

(CONTINUA)

| UNIDADE DA FEDERAÇÃO | DEPENDÊNCIA ADMINISTRATIVA | TOTAL | EXCEPCIONAIS COM ATENDIMENTO EDUCATIVO | | | | | | | | | |
|----------------------|----------------------------|-------|--|-------------|--------|--------------|----------------|--------------------------|---------------------------|---------------|-----------------------|---------------|
| | | | TIPO DE EXCEPCIONALIDADE | | | | | | | | | |
| | | | CEGOS | PARC. CEGOS | SURDOS | PARC. SURDOS | DEFIC. FÍSICOS | DEFIC. MENTAIS EDUCAVEIS | DEFIC. MENTAIS TREINAVEIS | PORT. MULTIP. | PORT. PROBL. CONDUITA | SUPER-DOTADOS |
| B R A S I L | TOTAL | 84370 | 1696 | 1022 | 8155 | 1943 | 4561 | 23872 | 28542 | 11589 | 2837 | 153 |
| | FEDERAL | 2081 | 189 | 102 | 551 | 29 | 132 | 379 | 425 | 259 | 15 | - |
| | ESTADUAL | 12562 | 475 | 203 | 2650 | 233 | 686 | 3293 | 2808 | 1298 | 889 | 27 |
| | MUNICIPAL | 3649 | 42 | 110 | 317 | 195 | 431 | 976 | 1048 | 513 | 16 | 1 |
| | PARTICULAR | 65911 | 990 | 607 | 4630 | 1486 | 3308 | 19205 | 24124 | 9519 | 1917 | 125 |
| | NAO INF. | 167 | - | - | 7 | - | 4 | 19 | 137 | - | - | - |
| RONDONIA | TOTAL | 256 | 4 | 4 | 84 | 10 | 12 | 42 | 87 | 12 | 1 | - |
| | FEDERAL | - | - | - | - | - | - | - | - | - | - | - |
| | ESTADUAL | 94 | 1 | 2 | 58 | 9 | - | 11 | 12 | 1 | - | - |
| | MUNICIPAL | 26 | - | - | - | - | 1 | 2 | 21 | 2 | - | - |
| | PARTICULAR | 136 | 3 | 2 | 26 | 1 | 11 | 29 | 54 | 9 | 1 | - |
| | NAO INF. | - | - | - | - | - | - | - | - | - | - | - |
| ACRE | TOTAL | 110 | - | - | 30 | 7 | 5 | 53 | - | 15 | - | - |
| | FEDERAL | - | - | - | - | - | - | - | - | - | - | - |
| | ESTADUAL | 110 | - | - | 30 | 7 | 5 | 53 | - | 15 | - | - |
| | MUNICIPAL | - | - | - | - | - | - | - | - | - | - | - |
| | PARTICULAR | - | - | - | - | - | - | - | - | - | - | - |
| | NAO INF. | - | - | - | - | - | - | - | - | - | - | - |
| AMAZONAS | TOTAL | 173 | - | - | 78 | 11 | 8 | 28 | 46 | - | 2 | - |
| | FEDERAL | - | - | - | - | - | - | - | - | - | - | - |
| | ESTADUAL | - | - | - | - | - | - | - | - | - | - | - |
| | MUNICIPAL | - | - | - | - | - | - | - | - | - | - | - |
| | PARTICULAR | 173 | - | - | 78 | 11 | 8 | 28 | 46 | - | 2 | - |
| | NAO INF. | - | - | - | - | - | - | - | - | - | - | - |
| RORAIMA | TOTAL | 112 | 2 | - | 12 | 9 | 14 | - | 55 | 20 | - | - |
| | FEDERAL | 112 | 2 | - | 12 | 9 | 14 | - | 55 | 20 | - | - |
| | ESTADUAL | - | - | - | - | - | - | - | - | - | - | - |
| | MUNICIPAL | - | - | - | - | - | - | - | - | - | - | - |
| | PARTICULAR | - | - | - | - | - | - | - | - | - | - | - |
| | NAO INF. | - | - | - | - | - | - | - | - | - | - | - |

3.1 - NÚMERO DE EXCEPCIONAIS COM ATENDIMENTO EDUCATIVO EM INSTITUIÇÃO ESPECIALIZADA, POR TIPO DE EXCEPCIONALIDADE, SEGUNDO A UNIDADE DA FEDERAÇÃO E DEPENDÊNCIA ADMINISTRATIVA - 1987

(CONTINUA)

| UNIDADE DA FEDERAÇÃO | DEPENDÊNCIA ADMINISTRATIVA | TOTAL | EXCEPCIONAIS COM ATENDIMENTO EDUCATIVO | | | | | | | | | |
|----------------------|----------------------------|-------|--|-------------|--------|--------------|----------------|--------------------------|------------|--------------------|-----------------------|----------------|
| | | | TIPO DE EXCEPCIONALIDADE | | | | | | | | | |
| | | | CEGOS | PARC. CEGOS | SURDOS | PARC. SURDOS | DEFIC. FÍSICOS | DEFIC. MENTAIS EDUCAVEIS | TREINAVEIS | PORT. DEF. MULTIP. | PORT. PROBL. CONDUCTA | SUPER- DOTADOS |
| PARA | TOTAL | 677 | - | 60 | 256 | 51 | - | 141 | 162 | 7 | - | - |
| | FEDERAL | - | - | - | - | - | - | - | - | 7 | - | - |
| | ESTADUAL | 245 | - | - | 117 | - | - | 121 | - | - | - | - |
| | MUNICIPAL | - | - | - | - | - | - | - | - | - | - | - |
| | PARTICULAR | 432 | - | 60 | 139 | 51 | - | 20 | 162 | - | - | - |
| | NAO INF. | - | - | - | - | - | - | - | - | - | - | - |
| AMAPA | TOTAL | 68 | - | - | - | - | - | - | 68 | - | - | - |
| | FEDERAL | - | - | - | - | - | - | - | - | - | - | - |
| | ESTADUAL | - | - | - | - | - | - | - | - | - | - | - |
| | MUNICIPAL | - | - | - | - | - | - | - | - | - | - | - |
| | PARTICULAR | 68 | - | - | - | - | - | - | 68 | - | - | - |
| | NAO INF. | - | - | - | - | - | - | - | - | - | - | - |
| MARANHÃO | TOTAL | 899 | 16 | 5 | 47 | 1 | 282 | 130 | 257 | 161 | - | - |
| | FEDERAL | - | - | - | - | - | - | - | - | - | - | - |
| | ESTADUAL | 258 | - | - | 42 | - | - | 125 | 91 | - | - | - |
| | MUNICIPAL | - | - | - | - | - | - | - | - | - | - | - |
| | PARTICULAR | 641 | 16 | 5 | 5 | 1 | 282 | 5 | 166 | 161 | - | - |
| | NAO INF. | - | - | - | - | - | - | - | - | - | - | - |
| PIAUI | TOTAL | 1068 | 78 | 3 | 185 | 21 | 113 | 133 | 317 | 149 | 69 | - |
| | FEDERAL | - | - | - | - | - | - | - | - | - | - | - |
| | ESTADUAL | 71 | 54 | - | - | - | - | - | - | - | - | - |
| | MUNICIPAL | 60 | - | - | - | - | - | - | - | 17 | - | - |
| | PARTICULAR | 937 | 24 | 3 | 185 | 21 | 60 | 133 | 317 | 132 | 69 | - |
| | NAO INF. | - | - | - | - | - | 53 | 133 | 317 | 132 | 69 | - |
| CEARA | TOTAL | 2027 | 70 | 21 | 252 | 19 | 182 | 553 | 609 | 313 | 8 | - |
| | FEDERAL | - | - | - | - | - | - | - | - | - | - | - |
| | ESTADUAL | 250 | 69 | 11 | 160 | 5 | - | - | - | - | - | - |
| | MUNICIPAL | 89 | - | 2 | 1 | 3 | - | - | - | 5 | - | - |
| | PARTICULAR | 1688 | 1 | 8 | 91 | 11 | 35 | 20 | 4 | 20 | 4 | - |
| | NAO INF. | - | - | - | - | - | 147 | 533 | 605 | 288 | 4 | - |

EDUCAÇÃO ESPECIAL
INSTITUIÇÕES ESPECIALIZADAS
3 - ALUNADO

3.1 - NÚMERO DE EXCEPCIONAIS COM ATENDIMENTO EDUCATIVO EM INSTITUIÇÃO ESPECIALIZADA, POR TIPO DE EXCEPCIONALIDADE, SEGUNDO A UNIDADE DA FEDERAÇÃO E DEPENDÊNCIA ADMINISTRATIVA - 1987

(CONTINUA)

| UNIDADE DA FEDERAÇÃO | DEPENDÊNCIA ADMINISTRATIVA | TOTAL | EXCEPCIONAIS COM ATENDIMENTO EDUCATIVO | | | | | | | | | |
|----------------------|----------------------------|-------|--|-------------|--------|--------------|----------------|--------------------------|-----------------|---------------|----------------------|---------------|
| | | | TIPO DE EXCEPCIONALIDADE | | | | | | | | | |
| | | | CEGOS | PARC. CEGOS | SURDOS | PARC. SURDOS | DEFIC. FÍSICOS | DEFIC. MENTAIS EDUCAVEIS | DEF. TREINAVEIS | PORT. MULTIP. | PORT. PROBL. CONDUTA | SUPER-DOTADOS |
| RIO GRANDE DO NORTE | TOTAL | 596 | 15 | 10 | 47 | 33 | 30 | 139 | 181 | 69 | 72 | - |
| | FEDERAL | - | - | - | - | - | - | - | - | - | - | - |
| | ESTADUAL | - | - | - | - | - | - | - | - | - | - | - |
| | MUNICIPAL | - | - | - | - | - | - | - | - | - | - | - |
| | PARTICULAR | 596 | 15 | 10 | 47 | 33 | 30 | 139 | 181 | 69 | 72 | - |
| | NAO INF. | - | - | - | - | - | - | - | - | - | - | - |
| PARAIBA | TOTAL | 736 | 40 | 30 | 188 | 59 | 43 | 137 | 186 | 38 | 15 | - |
| | FEDERAL | - | - | - | - | - | - | - | - | - | - | - |
| | ESTADUAL | 271 | - | - | 87 | 57 | - | 40 | 68 | 12 | 7 | - |
| | MUNICIPAL | - | - | - | - | - | - | - | - | - | - | - |
| | PARTICULAR | 465 | 40 | 30 | 101 | 2 | 43 | 97 | 118 | 26 | 8 | - |
| | NAO INF. | - | - | - | - | - | - | - | - | - | - | - |
| PERNAMBUCO | TOTAL | 4151 | 36 | 3 | 351 | 114 | 172 | 1352 | 878 | 382 | 799 | 64 |
| | FEDERAL | - | - | - | - | - | - | - | - | - | - | - |
| | ESTADUAL | 600 | 36 | - | 9 | - | - | 124 | 24 | 1 | 406 | - |
| | MUNICIPAL | - | - | - | - | - | - | - | - | - | - | - |
| | PARTICULAR | 3551 | - | 3 | 342 | 114 | 172 | 1228 | 854 | 381 | 393 | 64 |
| | NAO INF. | - | - | - | - | - | - | - | - | - | - | - |
| ALAGOAS | TOTAL | 297 | 22 | 17 | 8 | 1 | 33 | 77 | 126 | 3 | 10 | - |
| | FEDERAL | - | - | - | - | - | - | - | - | - | - | - |
| | ESTADUAL | 35 | 18 | 17 | - | - | - | - | - | - | - | - |
| | MUNICIPAL | - | - | - | - | - | - | - | - | - | - | - |
| | PARTICULAR | 262 | 4 | - | 8 | 1 | 33 | 77 | 126 | 3 | 10 | - |
| | NAO INF. | - | - | - | - | - | - | - | - | - | - | - |
| SERGIPE | TOTAL | 348 | - | - | 10 | 10 | 2 | 76 | 164 | 86 | - | - |
| | FEDERAL | - | - | - | - | - | - | - | - | - | - | - |
| | ESTADUAL | - | - | - | - | - | - | - | - | - | - | - |
| | MUNICIPAL | - | - | - | - | - | - | - | - | - | - | - |
| | PARTICULAR | 348 | - | - | 10 | 10 | 2 | 76 | 164 | 86 | - | - |
| | NAO INF. | - | - | - | - | - | - | - | - | - | - | - |

3.1 - NUMERO DE EXCEPCIONAIS COM ATENDIMENTO EDUCATIVO EM INSTITUIÇÃO ESPECIALIZADA, POR TIPO DE EXCEPCIONALIDADE, SEGUNDO A UNIDADE DA FEDERAÇÃO E DEPENDÊNCIA ADMINISTRATIVA - 1987

(CONTINUA)

| UNIDADE DA FEDERAÇÃO | DEPENDÊNCIA ADMINISTRATIVA | TOTAL | EXCEPCIONAIS COM ATENDIMENTO EDUCATIVO | | | | | | | | | |
|----------------------|----------------------------|-------|--|-------------|--------|--------------|----------------|--------------------------|--------------------|----------------------|---------------|----|
| | | | TIPO DE EXCEPCIONALIDADE | | | | | | | | | |
| | | | CEGOS | PARC. CEGOS | SURDOS | PARC. SURDOS | DEFIC. FISICOS | DEFIC. MENTAIS EDUCAVEIS | PORT. DEF. MULTIP. | PORT. PROBL. CONDUTA | SUPER-DOTADOS | |
| BAHIA | TOTAL | 1194 | 96 | 27 | 11 | 22 | 87 | 319 | 424 | 153 | 55 | - |
| | FEDERAL | 75 | - | - | - | - | - | 24 | 51 | - | - | - |
| | ESTADUAL | 196 | - | - | - | 11 | 63 | 19 | 46 | 45 | 12 | - |
| | MUNICIPAL | 78 | - | - | - | 1 | - | 28 | 38 | 11 | - | - |
| | PARTICULAR | 845 | 96 | 27 | 11 | 10 | 24 | 248 | 289 | 97 | 43 | - |
| | NAO INF. | - | - | - | - | - | - | - | - | - | - | - |
| MINAS GERAIS | TOTAL | 15694 | 195 | 83 | 1057 | 306 | 881 | 5871 | 3356 | 3272 | 620 | 53 |
| | FEDERAL | - | - | - | - | - | - | - | - | - | - | - |
| | ESTADUAL | 3961 | 172 | 38 | 481 | 67 | 225 | 1592 | 499 | 843 | 44 | - |
| | MUNICIPAL | 279 | - | 2 | 20 | 1 | 4 | 106 | 132 | 13 | 1 | - |
| | PARTICULAR | 11454 | 23 | 43 | 556 | 238 | 652 | 4173 | 2725 | 2416 | 575 | 53 |
| | NAO INF. | - | - | - | - | - | - | - | - | - | - | - |
| ESPIRITO SANTO | TOTAL | 1282 | 1 | 3 | 373 | 40 | 55 | 321 | 366 | 102 | 21 | - |
| | FEDERAL | - | - | - | - | - | - | - | - | - | - | - |
| | ESTADUAL | 352 | - | - | 328 | 18 | - | - | - | - | - | - |
| | MUNICIPAL | - | - | - | - | - | - | - | - | 6 | - | - |
| | PARTICULAR | 863 | 1 | 3 | 38 | 22 | 51 | 305 | 326 | 96 | 21 | - |
| | NAO INF. | 67 | - | - | 7 | - | 4 | 16 | 40 | - | - | - |
| RIO DE JANEIRO | TOTAL | 7889 | 296 | 143 | 1478 | 156 | 510 | 1769 | 2191 | 1143 | 203 | - |
| | FEDERAL | 1046 | 176 | 90 | 534 | 12 | 67 | 82 | 70 | - | 15 | - |
| | ESTADUAL | 464 | 24 | - | 221 | - | 13 | 84 | 111 | 11 | - | - |
| | MUNICIPAL | 1041 | 22 | 17 | 69 | 1 | 243 | 214 | 262 | 209 | 4 | - |
| | PARTICULAR | 5338 | 74 | 36 | 654 | 143 | 187 | 1389 | 1748 | 923 | 184 | - |
| | NAO INF. | - | - | - | - | - | - | - | - | - | - | - |
| SÃO PAULO | TOTAL | 21742 | 325 | 110 | 940 | 559 | 906 | 7751 | 8808 | 2055 | 287 | 1 |
| | FEDERAL | 554 | - | - | - | 8 | - | 253 | 234 | 59 | - | - |
| | ESTADUAL | 27 | - | - | - | 8 | - | 10 | 3 | 5 | 1 | - |
| | MUNICIPAL | 838 | 8 | 22 | 124 | 159 | - | 305 | 191 | 29 | - | - |
| | PARTICULAR | 20323 | 317 | 88 | 816 | 384 | 906 | 7183 | 8380 | 1962 | 286 | 1 |
| | NAO INF. | - | - | - | - | - | - | - | - | - | - | - |

EDUCACAO ESPECIAL
INSTITUICOES ESPECIALIZADAS
3 - ALUNADO

3.1 - NUMERO DE EXCEPCIONAIS COM ATENDIMENTO EDUCATIVO EM INSTITUICAO ESPECIALIZADA, POR TIPO DE EXCEPCIONALIDADE, SEGUNDO A UNIDADE DA FEDERACAO E DEPENDENCIA ADMINISTRATIVA - 1987

(CONTINUA)

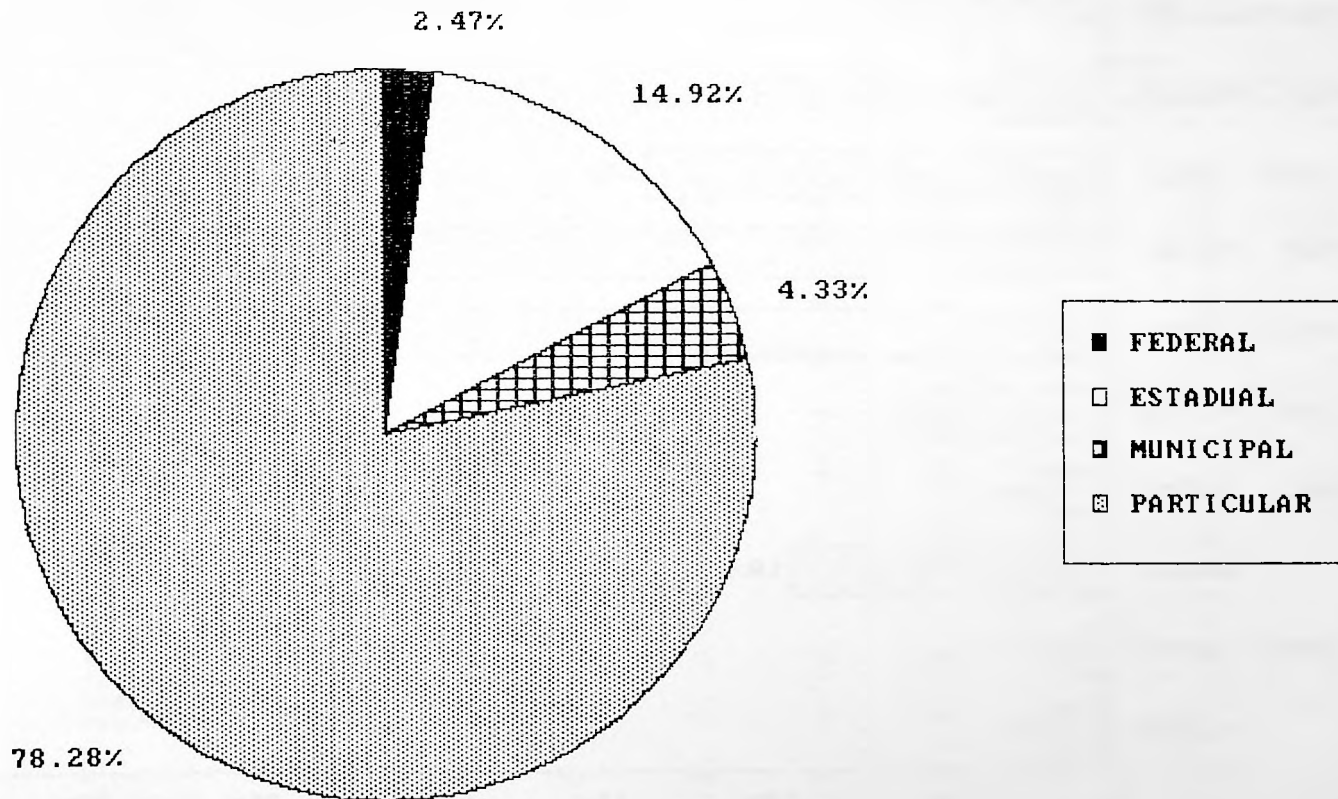
| UNIDADE DA FEDERACAO | DEPENDENCIA ADMINISTRATIVA | TOTAL | EXCEPCIONAIS COM ATENDIMENTO EDUCATIVO | | | | | | | | | |
|----------------------|----------------------------|-------|--|-------------|--------|--------------|----------------|--------------------------|---------------------------|--------------------|----------------------|---------------|
| | | | TIPO DE EXCEPCIONALIDADE | | | | | | | | | |
| | | | CEGOS | PARC. CEGOS | SURDOS | PARC. SURDOS | DEFIC. FISICOS | DEFIC. MENTAIS EDUCAVEIS | DEFIC. MENTAIS TREINAVEIS | PORT. DEF. MULTIP. | PORT. PROBL. CONDOTA | SUPER-DOTADOS |
| PARANA | TOTAL | 6593 | 144 | 250 | 809 | 124 | 341 | 1418 | 2732 | 714 | 61 | - |
| | FEDERAL | - | - | - | - | - | - | - | - | - | - | - |
| | ESTADUAL | 401 | - | 97 | 302 | 2 | - | - | - | - | - | - |
| | MUNICIPAL | 420 | 10 | 36 | 77 | 12 | - | 91 | 184 | 9 | 1 | - |
| | PARTICULAR | 5753 | 134 | 117 | 430 | 110 | 341 | 1324 | 2532 | 705 | 60 | - |
| | NAO INF. | 19 | - | - | - | - | - | 3 | 16 | - | - | - |
| SANTA CATARINA | TOTAL | 4557 | 61 | 25 | 346 | 111 | 83 | 408 | 2638 | 823 | 62 | - |
| | FEDERAL | - | - | - | - | - | - | - | - | - | - | - |
| | ESTADUAL | 427 | 12 | 10 | 74 | 3 | 11 | 53 | 169 | 95 | - | - |
| | MUNICIPAL | 4 | - | - | - | - | - | - | 2 | 2 | - | - |
| | PARTICULAR | 4045 | 49 | 15 | 272 | 108 | 72 | 355 | 2386 | 726 | 62 | - |
| | NAO INF. | 81 | - | - | - | - | - | - | 81 | - | - | - |
| RIO GRANDE DO SUL | TOTAL | 7049 | 132 | 183 | 881 | 143 | 310 | 1598 | 2711 | 1091 | - | - |
| | FEDERAL | 114 | 11 | 12 | 5 | - | 51 | 20 | 15 | - | - | - |
| | ESTADUAL | 1217 | - | - | 256 | 7 | - | 187 | 757 | 10 | - | - |
| | MUNICIPAL | 572 | 2 | 31 | 8 | 15 | 50 | 163 | 181 | 122 | - | - |
| | PARTICULAR | 5146 | 119 | 140 | 612 | 121 | 209 | 1228 | 1758 | 959 | - | - |
| | NAO INF. | - | - | - | - | - | - | - | - | - | - | - |
| MATO GROSSO DO SUL | TOTAL | 1150 | 45 | 7 | 140 | 3 | 35 | 105 | 569 | 231 | 10 | 5 |
| | FEDERAL | - | - | - | - | - | - | - | - | - | - | - |
| | ESTADUAL | 103 | - | - | 103 | - | - | - | - | - | - | - |
| | MUNICIPAL | 48 | - | - | 16 | - | 2 | 4 | 14 | 8 | 4 | - |
| | PARTICULAR | 999 | 45 | 7 | 21 | 3 | 33 | 101 | 555 | 223 | 6 | 5 |
| | NAO INF. | - | - | - | - | - | - | - | - | - | - | - |
| MATO GROSSO | TOTAL | 790 | 51 | 8 | 63 | 24 | 62 | 127 | 345 | 59 | 24 | 27 |
| | FEDERAL | - | - | - | - | - | - | - | - | - | - | - |
| | ESTADUAL | 384 | 27 | 2 | 41 | 8 | 43 | 45 | 133 | 39 | 19 | 27 |
| | MUNICIPAL | - | - | - | - | - | - | - | - | - | - | - |
| | PARTICULAR | 406 | 24 | 6 | 22 | 16 | 19 | 82 | 212 | 20 | 5 | - |
| | NAO INF. | - | - | - | - | - | - | - | - | - | - | - |

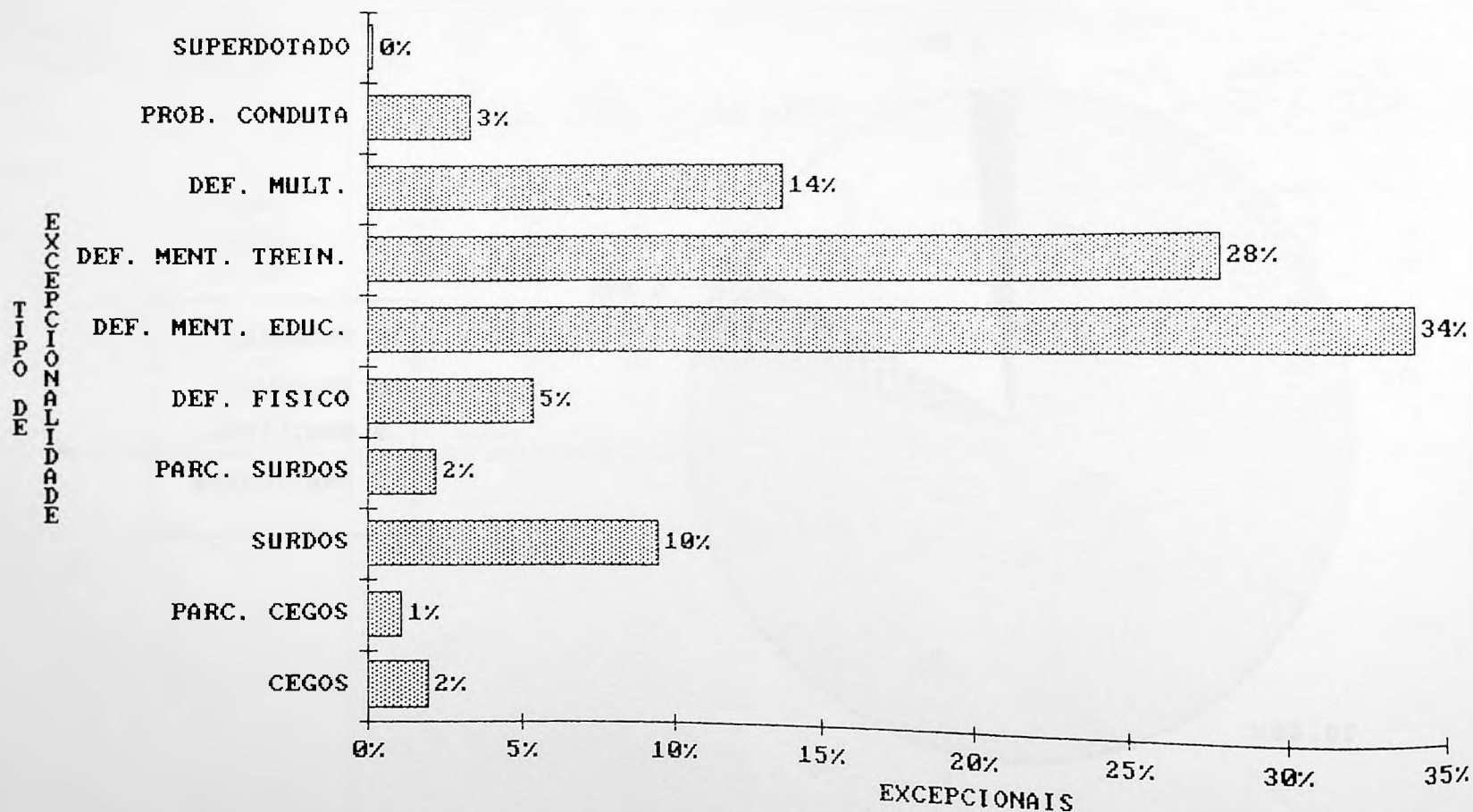
3.1 - NÚMERO DE EXCEPCIONAIS COM ATENDIMENTO EDUCATIVO EM INSTITUIÇÃO ESPECIALIZADA, POR TIPO DE EXCEPCIONALIDADE, SEGUNDO A UNIDADE DA FEDERAÇÃO E DEPENDÊNCIA ADMINISTRATIVA - 1987

(CONCLUSÃO)

| UNIDADE DA FEDERAÇÃO | DEPENDÊNCIA ADMINISTRATIVA | TOTAL | EXCEPCIONAIS COM ATENDIMENTO EDUCATIVO | | | | | | | | | |
|----------------------|----------------------------|-------|--|-------------|--------|--------------|----------------|--------------------------|---------------------------|--------------------|-----------------------|---------------|
| | | | TIPO DE EXCEPCIONALIDADE | | | | | | | | | |
| | | | CEGOS | PARC. CEGOS | SURDOS | PARC. SURDOS | DEFIC. FÍSICOS | DEFIC. MENTAIS EDUCAVEIS | DEFIC. MENTAIS TREINAVEIS | PORT. DEF. MULTIP. | PORT. PROBL. CONDUITA | SUPER-DOTADOS |
| GOIAS | TOTAL | 2901 | 35 | 5 | 370 | 108 | 390 | 744 | 794 | 328 | 124 | 3 |
| | FEDERAL | - | - | - | - | - | - | - | - | - | - | - |
| | ESTADUAL | 1504 | 30 | 1 | 289 | 31 | 326 | 295 | 466 | 58 | 8 | - |
| | MUNICIPAL | 194 | - | - | 2 | 3 | 36 | 43 | 19 | 88 | 2 | 1 |
| | PARTICULAR | 1203 | 5 | 4 | 79 | 74 | 28 | 406 | 309 | 182 | 114 | 2 |
| | NAO INF. | - | - | - | - | - | - | - | - | - | - | - |
| DISTRITO FEDERAL | TOTAL | 2011 | 32 | 25 | 139 | 1 | 5 | 580 | 472 | 363 | 394 | - |
| | FEDERAL | 180 | - | - | - | - | - | - | - | 180 | - | - |
| | ESTADUAL | 1592 | 32 | 25 | 52 | - | - | 534 | 429 | 128 | 392 | - |
| | MUNICIPAL | - | - | - | - | - | - | - | - | - | - | - |
| | PARTICULAR | 239 | - | - | 87 | 1 | 5 | 46 | 43 | 55 | 2 | - |
| | NAO INF. | - | - | - | - | - | - | - | - | - | - | - |

FONTE: MEC/SG/SEPLAN/SERVICO DE ESTATISTICA DA EDUCACAO E CULTURA.





FONTE: MEC/SG/SEPLAN/SEEC

EDUCACAO ESPECIAL
INSTITUICOES ESPECIALIZADAS
3 - ALUNADO

3.2 - NUMERO EXCEPCIONAIS COM ATENDIMENTO EDUCATIVO EM INSTITUICAO ESPECIALIZADA, POR TIPO DE EXCEPCIONALIDADE, SEGUNDO A UNIDADE DA FEDERACAO E REGIME DE PERMANENCIA - 1987

(CONTINUA)

| UNIDADE DA FEDERACAO | REGIME DE PERMANENCIA | TOTAL | EXCEPCIONAIS COM ATENDIMENTO EDUCATIVO | | | | | | | | | |
|----------------------|-----------------------|-------|--|-------------|--------|--------------|----------------|--------------------------|-----------------|---------------|-----------------------|---------------|
| | | | TIPO DE EXCEPCIONALIDADE | | | | | | | | | |
| | | | CEGOS | PARC. CEGOS | SURDOS | PARC. SURDOS | DEFIC. FISICOS | DEFIC. MENTAIS EDUCAVEIS | DEF. TREINAVEIS | PORT. MULTIP. | PORT. PROBL. CONDUITA | SUPER-DOTADOS |
| B R A S I L | TOTAL | 84370 | 1696 | 1022 | 8155 | 1943 | 4561 | 23872 | 28542 | 11589 | 2837 | 153 |
| | INTERNATO | 4101 | 838 | 214 | 374 | 45 | 346 | 533 | 625 | 591 | 501 | 34 |
| | SEMI-INT. | 17381 | 233 | 78 | 946 | 318 | 1034 | 5182 | 7141 | 1854 | 590 | 5 |
| | EXTERNATO | 62888 | 625 | 730 | 6835 | 1580 | 3181 | 18157 | 20776 | 9144 | 1746 | 114 |
| RONDONIA | TOTAL | 256 | 4 | 4 | 84 | 10 | 12 | 42 | 87 | 12 | 1 | - |
| | INTERNATO | - | - | - | - | - | - | - | - | - | - | - |
| | SEMI-INT. | 16 | 1 | - | 7 | - | - | 2 | 6 | - | - | - |
| | EXTERNATO | 240 | 3 | 4 | 77 | 10 | 12 | 40 | 81 | 12 | 1 | - |
| ACRE | TOTAL | 110 | - | - | 30 | 7 | 5 | 53 | - | 15 | - | - |
| | INTERNATO | - | - | - | - | - | - | - | - | - | - | - |
| | SEMI-INT. | - | - | - | - | - | - | - | - | - | - | - |
| | EXTERNATO | 110 | - | - | 30 | 7 | 5 | 53 | - | 15 | - | - |
| AMAZONAS | TOTAL | 173 | - | - | 78 | 11 | 8 | 28 | 46 | - | 2 | - |
| | INTERNATO | - | - | - | - | - | - | - | - | - | - | - |
| | SEMI-INT. | - | - | - | - | - | - | - | - | - | - | - |
| | EXTERNATO | 173 | - | - | 78 | 11 | 8 | 28 | 46 | - | 2 | - |
| RORAIMA | TOTAL | 112 | 2 | - | 12 | 9 | 14 | - | 55 | 20 | - | - |
| | INTERNATO | - | - | - | - | - | - | - | - | - | - | - |
| | SEMI-INT. | - | - | - | - | - | - | - | - | - | - | - |
| | EXTERNATO | 112 | 2 | - | 12 | 9 | 14 | - | 55 | 20 | - | - |
| PARA | TOTAL | 677 | - | 60 | 256 | 51 | - | 141 | 162 | 7 | - | - |
| | INTERNATO | - | - | - | - | - | - | - | - | - | - | - |
| | SEMI-INT. | 57 | - | - | 42 | 15 | - | - | - | - | - | - |
| | EXTERNATO | 620 | - | 60 | 214 | 36 | - | 141 | 162 | 7 | - | - |
| AMAPA | TOTAL | 68 | - | - | - | - | - | - | 68 | - | - | - |
| | INTERNATO | - | - | - | - | - | - | - | - | - | - | - |
| | SEMI-INT. | - | - | - | - | - | - | - | - | - | - | - |
| | EXTERNATO | 68 | - | - | - | - | - | - | 68 | - | - | - |

3.2 - NUMERO EXCEPCIONAIS COM ATENDIMENTO EDUCATIVO EM INSTITUICAO ESPECIALIZADA, POR TIPO DE EXCEPCIONALIDADE, SEGUNDO A UNIDADE DA
 FEDERACAO E REGIME DE PERMANENCIA - 1987

(CONTINUA)

| UNIDADE DA FEDERACAO | REGIME DE PERMANENCIA | TOTAL | EXCEPCIONAIS COM ATENDIMENTO EDUCATIVO | | | | | | | | | |
|----------------------|-----------------------|-------|--|-------------|--------|--------------|----------------|--------------------------|------------|--------------------|-----------------------|---------------|
| | | | TIPO DE EXCEPCIONALIDADE | | | | | | | | | |
| | | | CEGOS | PARC. CEGOS | SURDOS | PARC. SURDOS | DEFIC. FISICOS | DEFIC. MENTAIS EDUCAVEIS | TREINAVEIS | PORT. DEF. MULTIP. | PORT. PROBL. CONDUCTA | SUPER-DOTADOS |
| SERGIPE | TOTAL | 348 | - | - | 10 | 10 | 2 | 76 | 164 | 86 | - | - |
| | INTERNATO | 22 | - | - | - | - | - | 22 | - | - | - | - |
| | SEMI-INT. | 5 | - | - | - | - | - | - | 5 | - | - | - |
| | EXTERNATO | 321 | - | - | 10 | 10 | 2 | 54 | 159 | 86 | - | - |
| BAHIA | TOTAL | 1194 | 96 | 27 | 11 | 22 | 87 | 319 | 424 | 153 | 55 | - |
| | INTERNATO | 120 | 96 | 24 | - | - | - | - | - | - | - | - |
| | SEMI-INT. | 165 | - | - | - | 7 | 51 | 12 | 39 | 44 | 12 | - |
| | EXTERNATO | 909 | - | 3 | 11 | 15 | 36 | 307 | 385 | 109 | 43 | - |
| MINAS GERAIS | TOTAL | 15694 | 195 | 83 | 1057 | 306 | 881 | 5871 | 3356 | 3272 | 620 | 53 |
| | INTERNATO | 500 | 66 | 22 | 2 | 1 | 116 | 33 | 106 | 120 | - | 34 |
| | SEMI-INT. | 2083 | 92 | 11 | 84 | 48 | 213 | 759 | 383 | 418 | 75 | - |
| | EXTERNATO | 13111 | 37 | 50 | 971 | 257 | 552 | 5079 | 2867 | 2734 | 545 | 19 |
| ESPIRITO SANTO | TOTAL | 1282 | 1 | 3 | 373 | 40 | 55 | 321 | 366 | 102 | 21 | - |
| | INTERNATO | 12 | - | - | 8 | 2 | - | - | 2 | - | - | - |
| | SEMI-INT. | 218 | - | - | 8 | 10 | 20 | 69 | 71 | 24 | 16 | - |
| | EXTERNATO | 1052 | 1 | 3 | 357 | 28 | 35 | 252 | 293 | 78 | 5 | - |
| RIO DE JANEIRO | TOTAL | 7889 | 296 | 143 | 1478 | 156 | 510 | 1769 | 2191 | 1143 | 203 | - |
| | INTERNATO | 1144 | 202 | 103 | 68 | 8 | 89 | 168 | 276 | 226 | 4 | - |
| | SEMI-INT. | 1067 | 8 | 3 | 237 | 41 | 25 | 297 | 398 | 45 | 13 | - |
| | EXTERNATO | 5678 | 86 | 37 | 1173 | 107 | 396 | 1304 | 1517 | 872 | 186 | - |
| SAO PAULO | TOTAL | 21742 | 325 | 110 | 940 | 559 | 906 | 7751 | 8808 | 2055 | 287 | 1 |
| | INTERNATO | 646 | 225 | 22 | 47 | 15 | 48 | 121 | 80 | 78 | 10 | - |
| | SEMI-INT. | 8125 | 25 | 36 | 119 | 129 | 356 | 2854 | 3800 | 734 | 72 | - |
| | EXTERNATO | 12971 | 75 | 52 | 774 | 415 | 502 | 4776 | 4928 | 1243 | 205 | 1 |
| PARANA | TOTAL | 6593 | 144 | 250 | 809 | 124 | 341 | 1418 | 2732 | 714 | 61 | - |
| | INTERNATO | 225 | 25 | 6 | 99 | - | 48 | 21 | 19 | 7 | - | - |
| | SEMI-INT. | 768 | 1 | - | 85 | 6 | 45 | 224 | 328 | 79 | - | - |
| | EXTERNATO | 5600 | 118 | 244 | 625 | 118 | 248 | 1173 | 2385 | 628 | 61 | - |

3.2 - NUMERO EXCEPCIONAIS COM ATENDIMENTO EDUCATIVO EM INSTITUICAO ESPECIALIZADA, POR TIPO DE EXCEPCIONALIDADE, SEGUNDO A UNIDADE DA
 FEDERACAO E REGIME DE PERMANENCIA - 1987

(CONCLUSÃO)

| UNIDADE DA FEDERACAO | REGIME DE PERMANENCIA | TOTAL | EXCEPCIONAIS COM ATENDIMENTO EDUCATIVO | | | | | | | | | |
|----------------------------|-----------------------------|-------|--|----------------|--------|-----------------|-------------------|-----------------------------|------------|--------------------------|-----------------------------|-------------------|
| | | | TIPO DE EXCEPCIONALIDADE | | | | | | | | | |
| | | | CEGOS | PARC. CEGOS | SURDOS | PARC. SURDOS | DEFIC. FISICOS | DEFIC. MENTAIS EDUCAVEIS | TREINAVEIS | PORT. DEF. MULTIP. | PORT. PROBL. CONDUCTA | SUPER- DOTADOS |
| SANTA CATARINA | TOTAL | 4557 | 61 | 25 | 346 | 111 | 83 | 408 | 2638 | 823 | 62 | - |
| | INTERNATO | 15 | 10 | - | - | - | - | - | 5 | - | - | - |
| | SEMI-INT. | 913 | 3 | 2 | 15 | 6 | 19 | 103 | 666 | 99 | - | - |
| | EXTERNATO | 3629 | 48 | 23 | 331 | 105 | 64 | 305 | 1967 | 724 | 62 | - |
| RIO GRANDE DO SUL | TOTAL | 7049 | 132 | 183 | 881 | 143 | 310 | 1598 | 2711 | 1091 | - | - |
| | INTERNATO | 261 | 60 | 8 | 95 | 4 | 21 | 22 | 38 | 13 | - | - |
| | SEMI-INT. | 1158 | 3 | 2 | 203 | 10 | 4 | 278 | 493 | 165 | - | - |
| | EXTERNATO | 5630 | 69 | 173 | 583 | 129 | 285 | 1298 | 2180 | 913 | - | - |
| MATO GROSSO DO SUL | TOTAL | 1150 | 45 | 7 | 140 | 3 | 35 | 105 | 569 | 231 | 10 | 5 |
| | INTERNATO | 27 | 27 | - | - | - | - | - | - | - | - | - |
| | SEM.-INT. | 76 | - | 5 | - | - | 2 | 8 | 50 | 5 | 1 | 5 |
| | EXTERNATO | 1047 | 18 | 2 | 140 | 3 | 33 | 97 | 519 | 226 | 9 | - |
| MATO GROSSO | TOTAL | 790 | 51 | 8 | 63 | 24 | 62 | 127 | 345 | 59 | 24 | 27 |
| | INTERNATO | 10 | 10 | - | - | - | - | - | - | - | - | - |
| | SEMI-INT. | 501 | 19 | 3 | 31 | 11 | 30 | 103 | 250 | 30 | 24 | - |
| | EXTERNATO | 279 | 22 | 5 | 32 | 13 | 32 | 24 | 95 | 29 | - | 27 |
| GOIAS | TOTAL | 2901 | 35 | 5 | 370 | 108 | 390 | 744 | 794 | 328 | 124 | 3 |
| | INTERNATO | 259 | 26 | 1 | - | - | 4 | - | 87 | 141 | - | - |
| | SEMI-INT. | 543 | 2 | - | 21 | 16 | 233 | - | 78 | 107 | 1 | 85 |
| | EXTERNATO | 2099 | 7 | 4 | 349 | 92 | 153 | 666 | 600 | 186 | 39 | 3 |
| DISTRITO FEDERAL | TOTAL | 2011 | 32 | 25 | 139 | 1 | 5 | 580 | 472 | 363 | 394 | - |
| | INTERNATO | 440 | - | - | 42 | - | - | 4 | 2 | - | 392 | - |
| | SEMI-INT. | 517 | - | - | 53 | - | - | 276 | 104 | 84 | - | - |
| | EXTERNATO | 1054 | 32 | 25 | 44 | 1 | 5 | 300 | 366 | 279 | 2 | - |

FONTE: MEC/SG/SEPLAN/SERVICO DE ESTATISTICA DA EDUCACAO E CULTURA.

3.3- NÚMERO DE EXCEPCIONAIS COM ATENDIMENTO EDUCATIVO A NÍVEL DE PRE-ESCOLAR, POR DEPENDÊNCIA ADMINISTRATIVA, SEGUNDO A UNIDADE DA FEDERAÇÃO E LOCALIZAÇÃO - 1987

(CONTINUA)

| UNIDADE DA FEDERAÇÃO | LOCALIZAÇÃO | EXCEPCIONAIS COM ATENDIMENTO EDUCATIVO NO PRE-ESCOLAR | | | | | |
|----------------------------|---------------|---|----------------------------|----------|-----------|------------|------------------|
| | | TOTAL | DEPENDÊNCIA ADMINISTRATIVA | | | | |
| | | | FEDERAL | ESTADUAL | MUNICIPAL | PARTICULAR | NAO INFORMADO |
| B R A S I L | TOTAL | 33797 | 755/ | 4422/ | 1378/ | 27151/ | 91 |
| | RURAL | 552 | - | - | - | 552 | - |
| | NAO INFORMADO | 119 | - | 8 | 2 | 42 | 67 |
| RONDONIA | TOTAL | 152 | - | 37 | 5 | 110 | - |
| | RURAL | - | - | - | - | - | - |
| | NAO INFORMADO | - | - | - | - | - | - |
| ACRE | TOTAL | 81 | - | 81 | - | - | - |
| | RURAL | - | - | - | - | - | - |
| | NAO INFORMADO | - | - | - | - | - | - |
| AMAZONAS | TOTAL | 105 | - | - | - | 105 | - |
| | RURAL | - | - | - | - | - | - |
| | NAO INFORMADO | - | - | - | - | - | - |
| RORAIMA | TOTAL | 68 | 68 | - | - | - | - |
| | RURAL | - | - | - | - | - | - |
| | NAO INFORMADO | - | - | - | - | - | - |
| PARA | TOTAL | 380 | - | 99 | - | 281 | - |
| | RURAL | - | - | - | - | - | - |
| | NAO INFORMADO | - | - | - | - | - | - |
| AMAPA | TOTAL | 9 | - | - | - | 9 | - |
| | RURAL | - | - | - | - | - | - |
| | NAO INFORMADO | - | - | - | - | - | - |
| MARANHÃO | TOTAL | 539 | - | - | - | 539 | - |
| | RURAL | - | - | - | - | - | - |
| | NAO INFORMADO | - | - | - | - | - | - |

3.3- NUMERO DE EXCEPCIONAIS COM ATENDIMENTO EDUCATIVO A NIVEL DE PRE-ESCOLAR, POR DEPENDENCIA ADMINISTRATIVA, SEGUNDO A UNIDADE DA FEDERACAO E LOCALIZACAO -1987

(CONTINUA)

| UNIDADE DA FEDERACAO | LOCALIZACAO | EXCEPCIONAIS COM ATENDIMENTO EDUCATIVO NO PRE-ESCOLAR | | | | | |
|----------------------------|---------------|---|----------------------------|----------|-----------|------------|---------------|
| | | TOTAL | DEPENDENCIA ADMINISTRATIVA | | | | |
| | | | FEDERAL | ESTADUAL | MUNICIPAL | PARTICULAR | NAO INFORMADO |
| PIAUI | TOTAL | 682 | - | - | - | 682 | - |
| | RURAL | - | - | - | - | - | - |
| | NAO INFORMADO | - | - | - | - | - | - |
| CEARA | TOTAL | 1321 | - | 175 | 46 | 1100 | - |
| | RURAL | - | - | - | - | - | - |
| | NAO INFORMADO | - | - | - | - | - | - |
| RIO GRANDE DO NORTE | TOTAL | 238 | - | - | - | 238 | - |
| | RURAL | - | - | - | - | - | - |
| | NAO INFORMADO | - | - | - | - | - | - |
| PARAIBA | TOTAL | 416 | - | 125 | - | 291 | - |
| | RURAL | 5 | - | - | - | - | - |
| | NAO INFORMADO | - | - | - | - | 5 | - |
| PERNAMBUCO | TOTAL | 2256 | - | 199 | - | 2057 | - |
| | RURAL | - | - | - | - | - | - |
| | NAO INFORMADO | - | - | - | - | - | - |
| ALAGOAS | TOTAL | 17 | - | 5 | - | 12 | - |
| | RURAL | - | - | - | - | - | - |
| | NAO INFORMADO | - | - | - | - | - | - |
| SERGIPE | TOTAL | 214 | - | - | - | 214 | - |
| | RURAL | - | - | - | - | - | - |
| | NAO INFORMADO | - | - | - | - | - | - |
| BAHIA | TOTAL | 828 | 35 | 115 | 78 | 600 | - |
| | RURAL | 8 | - | - | - | 8 | - |
| | NAO INFORMADO | - | - | - | - | - | - |

3.3- NUMERO DE EXCEPCIONAIS COM ATENDIMENTO EDUCATIVO A NIVEL DE PRE-ESCOLAR, POR DEPENDENCIA ADMINISTRATIVA, SEGUNDO A UNIDADE DA FEDERACAO E LOCALIZACAO -1987

(CONTINUA)

| UNIDADE DA FEDERACAO | LOCALIZACAO | EXCEPCIONAIS COM ATENDIMENTO EDUCATIVO NO PRE-ESCOLAR | | | | | |
|----------------------------|---------------|---|----------------------------|----------|-----------|------------|---------------|
| | | TOTAL | DEPENDENCIA ADMINISTRATIVA | | | | |
| | | | FEDERAL | ESTADUAL | MUNICIPAL | PARTICULAR | NAO INFORMADO |
| MINAS GERAIS | TOTAL | 6548 | - | 1566 | 154 | 4828 | - |
| | RURAL | 396 | - | - | - | 396 | - |
| | NAO INFORMADO | - | - | - | - | - | - |
| ESPIRITO SANTO | TOTAL | 554 | - | 142 | - | 345 | 67 |
| | RURAL | - | - | - | - | - | - |
| | NAO INFORMADO | 67 | - | - | - | - | 67 |
| RIO DE JANEIRO | TOTAL | 2695 | 154 | 63 | 281 | 2197 | - |
| | RURAL | 80 | - | - | - | 80 | - |
| | NAO INFORMADO | - | - | - | - | - | - |
| SÃO PAULO | TOTAL | 6833 | 213 | 23 | 299 | 6298 | - |
| | RURAL | 42 | - | - | - | 42 | - |
| | NAO INFORMADO | 32 | - | - | 2 | 30 | - |
| PARANA | TOTAL | 3223 | - | 160 | 216 | 2828 | 19 |
| | RURAL | 21 | - | - | - | 21 | - |
| | NAO INFORMADO | 12 | - | - | - | 12 | - |
| SANTA CATARINA | TOTAL | 1007 | - | 118 | 4 | 880 | 5 |
| | RURAL | - | - | - | - | - | - |
| | NAO INFORMADO | - | - | - | - | - | - |
| RIO GRANDE DO SUL | TOTAL | 3090 | 105 | 438 | 129 | 2418 | - |
| | RURAL | - | - | - | - | - | - |
| | NAO INFORMADO | - | - | - | - | - | - |
| MATO GROSSO DO SUL | TOTAL | 766 | - | 39 | 17 | 710 | - |
| | RURAL | - | - | - | - | - | - |
| | NAO INFORMADO | - | - | - | - | - | - |

3.3- NÚMERO DE EXCEPCIONAIS COM ATENDIMENTO EDUCATIVO A NÍVEL DE PRE-ESCOLAR, POR DEPENDÊNCIA ADMINISTRATIVA, SEGUNDO A UNIDADE DA FEDERAÇÃO E LOCALIZAÇÃO -1987

(CONCLUSÃO)

| UNIDADE DA FEDERAÇÃO | LOCALIZAÇÃO | EXCEPCIONAIS COM ATENDIMENTO EDUCATIVO NO PRE-ESCOLAR | | | | | |
|----------------------------|---------------|---|----------------------------|----------|-----------|------------|------------------|
| | | TOTAL | DEPENDÊNCIA ADMINISTRATIVA | | | | NÃO INFORMADO |
| | | | FEDERAL | ESTADUAL | MUNICIPAL | PARTICULAR | |
| MATO GROSSO | TOTAL | 139 | - | 70 | - | 69 | - |
| | RURAL | - | - | - | - | - | - |
| | NÃO INFORMADO | - | - | - | - | - | - |
| GOIAS | TOTAL | 1032 | - | 649 | 149 | 234 | - |
| | RURAL | - | - | - | - | - | - |
| | NÃO INFORMADO | 8 | - | 8 | - | - | - |
| DISTRITO FEDERAL | TOTAL | 604 | 180 | 318 | - | 106 | - |
| | RURAL | - | - | - | - | - | - |
| | NÃO INFORMADO | - | - | - | - | - | - |

FONTE: MEC/SG/SEPLAN/SERVICO DE ESTATISTICA DA EDUCACAO E CULTURA.

3.4 - NUMERO DE EXCEPCIONAIS COM ATENDIMENTO EDUCATIVO A NIVEL DE 1.GRAU, POR DEPENDENCIA ADMINISTRATIVA, SEGUNDO A UNIDADE DA FEDERACAO E LOCALIZACAO - 1987

(CONTINUA)

| UNIDADE DA FEDERACAO | LOCALIZACAO | EXCEPCIONAIS COM ATENDIMENTO EDUCATIVO NO 1. GRAU | | | | | |
|----------------------------|---------------|---|----------------------------|----------|-----------|------------|------------------|
| | | TOTAL | DEPENDENCIA ADMINISTRATIVA | | | | |
| | | | FEDERAL | ESTADUAL | MUNICIPAL | PARTICULAR | NAO INFORMADO |
| B R A S I L | TOTAL | 43190 | 1132 | 7674 | 2103 | 32237 | 44 |
| | RURAL | 1058 | - | 470 | - | 588 | - |
| | NAO INFORMADO | 193 | - | 69 | - | 116 | 8 |
| RONDONIA | TOTAL | 93 | - | 67 | - | 26 | - |
| | RURAL | - | - | - | - | - | - |
| | NAO INFORMADO | - | - | - | - | - | - |
| ACRE | TOTAL | 29 | - | 29 | - | - | - |
| | RURAL | - | - | - | - | - | - |
| | NAO INFORMADO | - | - | - | - | - | - |
| AMAZONAS | TOTAL | 74 | - | - | - | 74 | - |
| | RURAL | - | - | - | - | - | - |
| | NAO INFORMADO | - | - | - | - | - | - |
| RORAIMA | TOTAL | 9 | 9 | - | - | - | - |
| | RURAL | - | - | - | - | - | - |
| | NAO INFORMADO | - | - | - | - | - | - |
| PARA | TOTAL | 261 | - | 136 | - | 125 | - |
| | RURAL | - | - | - | - | - | - |
| | NAO INFORMADO | - | - | - | - | - | - |
| AMAPA | TOTAL | 33 | - | - | - | 33 | - |
| | RURAL | - | - | - | - | - | - |
| | NAO INFORMADO | - | - | - | - | - | - |
| MARANHÃO | TOTAL | 55 | - | 13 | - | 42 | - |
| | RURAL | - | - | - | - | - | - |
| | NAO INFORMADO | - | - | - | - | - | - |

3.4 - NUMERO DE EXCEPCIONAIS COM ATENDIMENTO EDUCATIVO A NIVEL DE 1.GRAU, POR DEPENDENCIA ADMINISTRATIVA, SEGUNDO A UNIDADE DA FEDERACAO E LOCALIZACAO - 1987

(CONTINUA)

| UNIDADE DA FEDERACAO | LOCALIZACAO | EXCEPCIONAIS COM ATENDIMENTO EDUCATIVO NO 1. GRAU | | | | | |
|----------------------------|---------------|---|----------------------------|----------|-----------|------------|------------------|
| | | TOTAL | DEPENDENCIA ADMINISTRATIVA | | | | |
| | | | FEDERAL | ESTADUAL | MUNICIPAL | PARTICULAR | NAO INFORMADO |
| PIAUI | TOTAL | 406 | - | 71 | - | 335 | - |
| | RURAL | - | - | - | - | - | - |
| | NAO INFORMADO | - | - | - | - | - | - |
| CEARA | TOTAL | 842 | - | 256 | 43 | 543 | - |
| | RURAL | - | - | - | - | - | - |
| | NAO INFORMADO | - | - | - | - | - | - |
| RIO GRANDE DO NORTE | TOTAL | 346 | - | - | - | 346 | - |
| | RURAL | - | - | - | - | - | - |
| | NAO INFORMADO | - | - | - | - | - | - |
| PARAIBA | TOTAL | 316 | - | 147 | - | 169 | - |
| | RURAL | - | - | - | - | - | - |
| | NAO INFORMADO | - | - | - | - | - | - |
| PERNAMBUCO | TOTAL | 2319 | - | 664 | - | 1655 | - |
| | RURAL | 35 | - | 35 | - | - | - |
| | NAO INFORMADO | - | - | - | - | - | - |
| ALAGOAS | TOTAL | 149 | - | 33 | - | 116 | - |
| | RURAL | - | - | - | - | - | - |
| | NAO INFORMADO | - | - | - | - | - | - |
| SERGIPE | TOTAL | 92 | - | - | - | 92 | - |
| | RURAL | - | - | - | - | - | - |
| | NAO INFORMADO | - | - | - | - | - | - |
| BAHIA | TOTAL | 574 | 77 | 32 | - | 465 | - |
| | RURAL | 6 | - | - | - | 6 | - |
| | NAO INFORMADO | - | - | - | - | - | - |

3.4 - NUMERO DE EXCEPCIONAIS COM ATENDIMENTO EDUCATIVO A NIVEL DE 1.GRAU, POR DEPENDENCIA ADMINISTRATIVA, SEGUNDO A UNIDADE DA FEDERACAO E LOCALIZACAO - 1987

(CONTINUA)

| UNIDADE DA FEDERACAO | LOCALIZACAO | EXCEPCIONAIS COM ATENDIMENTO EDUCATIVO NO 1. GRAU | | | | | |
|----------------------------|---------------|---|----------------------------|----------|-----------|------------|------------------|
| | | TOTAL | DEPENDENCIA ADMINISTRATIVA | | | | |
| | | | FEDERAL | ESTADUAL | MUNICIPAL | PARTICULAR | NAO INFORMADO |
| MINAS GERAIS | TOTAL | 8134 | - | 2286 | 100 | 5748 | - |
| | RURAL | 288 | - | 43 | - | 245 | - |
| | NAO INFORMADO | - | - | - | - | - | - |
| ESPIRITO SANTO | TOTAL | 427 | - | 210 | - | 209 | 8 |
| | RURAL | - | - | - | - | - | - |
| | NAO INFORMADO | 8 | - | - | - | - | 8 |
| RIO DE JANEIRO | TOTAL | 3856 | 754 | 238 | 777 | 2087 | - |
| | RURAL | 70 | - | - | - | 70 | - |
| | NAO INFORMADO | - | - | - | - | - | - |
| SÃO PAULO | TOTAL | 11405 | 283 | 4 | 510 | 10608 | - |
| | RURAL | 183 | - | - | - | 183 | - |
| | NAO INFORMADO | 109 | - | - | - | 109 | - |
| PARANA | TOTAL | 3117 | - | 243 | 188 | 2686 | - |
| | RURAL | 84 | - | - | - | 84 | - |
| | NAO INFORMADO | 7 | - | - | - | 7 | - |
| SANTA CATARINA | TOTAL | 3513 | - | 309 | - | 3168 | 36 |
| | RURAL | - | - | - | - | - | - |
| | NAO INFORMADO | - | - | - | - | - | - |
| RIO GRANDE DO SUL | TOTAL | 3926 | 9 | 779 | 443 | 2695 | - |
| | RURAL | - | - | - | - | - | - |
| | NAO INFORMADO | - | - | - | - | - | - |
| MATO GROSSO DO SUL | TOTAL | 179 | - | 64 | 9 | 106 | - |
| | RURAL | - | - | - | - | - | - |
| | NAO INFORMADO | - | - | - | - | - | - |

3.4 - NÚMERO DE EXCEPCIONAIS COM ATENDIMENTO EDUCATIVO A NÍVEL DE 1.º GRAU, POR DEPENDÊNCIA ADMINISTRATIVA, SEGUNDO A UNIDADE DA FEDERAÇÃO E LOCALIZAÇÃO - 1987

(CONCLUSÃO)

| UNIDADE DA FEDERAÇÃO | LOCALIZAÇÃO | EXCEPCIONAIS COM ATENDIMENTO EDUCATIVO NO 1.º GRAU | | | | | |
|----------------------------|---------------|--|----------------------------|----------|-----------|------------|------------------|
| | | TOTAL | DEPENDÊNCIA ADMINISTRATIVA | | | | |
| | | | FEDERAL | ESTADUAL | MUNICIPAL | PARTICULAR | NAO INFORMADO |
| MATO GROSSO | TOTAL | 431 | - | 241 | - | 190 | - |
| | RURAL | - | - | - | - | - | - |
| | NAO INFORMADO | - | - | - | - | - | - |
| GOIAS | TOTAL | 1285 | - | 584 | 33 | 668 | - |
| | RURAL | - | - | - | - | - | - |
| | NAO INFORMADO | 69 | - | 69 | - | - | - |
| DISTRITO FEDERAL | TOTAL | 1319 | - | 1268 | - | 51 | - |
| | RURAL | 392 | - | 392 | - | - | - |
| | NAO INFORMADO | - | - | - | - | - | - |

FONTE: MEC/SG/SEPLAN/SERVICO DE ESTATISTICA DA EDUCACAO E CULTURA.

3.5 - NUMERO DE EXCEPCIONAIS COM ATENDIMENTO EDUCATIVO A NIVEL DE 2. GRAU POR DEPENDENCIA ADMINISTRATIVA, SEGUNDO A UNIDADE DA FEDERACAO E LOCALIZACAO - 1987

(CONTINUA)

| UNIDADE DA FEDERACAO | LOCALIZACAO | EXCEPCIONAIS COM ATENDIMENTO EDUCATIVO NO 2.GRAU | | | | | |
|----------------------------|---------------|--|----------------------------|----------|-----------|------------|------------------|
| | | TOTAL | DEPENDENCIA ADMINISTRATIVA | | | | |
| | | | FEDERAL | ESTADUAL | MUNICIPAL | PARTICULAR | NAO INFORMADO |
| B R A S I L | TOTAL | 272 | - | 148 | 4 | 120 | - |
| | RURAL | - | - | - | - | - | - |
| | NAO INFORMADO | - | - | - | - | - | - |
| RONDONIA | TOTAL | - | - | - | - | - | - |
| | RURAL | - | - | - | - | - | - |
| | NAO INFORMADO | - | - | - | - | - | - |
| ACRE | TOTAL | - | - | - | - | - | - |
| | RURAL | - | - | - | - | - | - |
| | NAO INFORMADO | - | - | - | - | - | - |
| AMAZONAS | TOTAL | - | - | - | - | - | - |
| | RURAL | - | - | - | - | - | - |
| | NAO INFORMADO | - | - | - | - | - | - |
| RORAIMA | TOTAL | - | - | - | - | - | - |
| | RURAL | - | - | - | - | - | - |
| | NAO INFORMADO | - | - | - | - | - | - |
| PARA | TOTAL | - | - | - | - | - | - |
| | RURAL | - | - | - | - | - | - |
| | NAO INFORMADO | - | - | - | - | - | - |
| AMAPA | TOTAL | - | - | - | - | - | - |
| | RURAL | - | - | - | - | - | - |
| | NAO INFORMADO | - | - | - | - | - | - |
| MARANHÃO | TOTAL | - | - | - | - | - | - |
| | RURAL | - | - | - | - | - | - |
| | NAO INFORMADO | - | - | - | - | - | - |

3.5 - NUMERO DE EXCEPCIONAIS COM ATENDIMENTO EDUCATIVO A NIVEL DE 2. GRAU POR DEPENDENCIA ADMINISTRATIVA, SEGUNDO A UNIDADE DA FEDERACAO E LOCALIZACAO - 1987

(CONTINUA)

| UNIDADE DA FEDERACAO | LOCALIZACAO | EXCEPCIONAIS COM ATENDIMENTO EDUCATIVO NO 2.GRAU | | | | | |
|----------------------------|---------------|--|----------------------------|----------|-----------|------------|------------------|
| | | TOTAL | DEPENDENCIA ADMINISTRATIVA | | | | |
| | | | FEDERAL | ESTADUAL | MUNICIPAL | PARTICULAR | NAO INFORMADO |
| PIAUI | TOTAL | 5 | - | 5 | - | - | - |
| | RURAL | - | - | - | - | - | - |
| | NAO INFORMADO | - | - | - | - | - | - |
| CEARA | TOTAL | 3 | - | 3 | - | - | - |
| | RURAL | - | - | - | - | - | - |
| | NAO INFORMADO | - | - | - | - | - | - |
| RIO GRANDE DO NORTE | TOTAL | - | - | - | - | - | - |
| | RURAL | - | - | - | - | - | - |
| | NAO INFORMADO | - | - | - | - | - | - |
| PARAIBA | TOTAL | - | - | - | - | - | - |
| | RURAL | - | - | - | - | - | - |
| | NAO INFORMADO | - | - | - | - | - | - |
| PERNAMBUCO | TOTAL | - | - | - | - | - | - |
| | RURAL | - | - | - | - | - | - |
| | NAO INFORMADO | - | - | - | - | - | - |
| ALAGOAS | TOTAL | - | - | - | - | - | - |
| | RURAL | - | - | - | - | - | - |
| | NAO INFORMADO | - | - | - | - | - | - |
| SERGIPE | TOTAL | 3 | - | 3 | - | - | - |
| | RURAL | - | - | - | - | - | - |
| | NAO INFORMADO | - | - | - | - | - | - |
| BAHIA | TOTAL | - | - | - | - | - | - |
| | RURAL | - | - | - | - | - | - |
| | NAO INFORMADO | - | - | - | - | - | - |

3.5 - NUMERO DE EXCEPCIONAIS COM ATENDIMENTO EDUCATIVO A NIVEL DE 2. GRAU POR DEPENDENCIA ADMINISTRATIVA, SEGUNDO A UNIDADE DA FEDERACAO E LOCALIZACAO - 1987

(CONTINUA)

| UNIDADE DA FEDERACAO | LOCALIZACAO | EXCEPCIONAIS COM ATENDIMENTO EDUCATIVO NO 2.GRAU | | | | | |
|----------------------------|---------------|--|----------------------------|----------|-----------|------------|---------------|
| | | TOTAL | DEPENDENCIA ADMINISTRATIVA | | | | |
| | | | FEDERAL | ESTADUAL | MUNICIPAL | PARTICULAR | NAO INFORMADO |
| MINAS GERAIS | TOTAL | 149 | - | 97 | - | 52 | - |
| | RURAL | - | - | - | - | - | - |
| | NAO INFORMADO | - | - | - | - | - | - |
| ESPIRITO SANTO | TOTAL | - | - | - | - | - | - |
| | RURAL | - | - | - | - | - | - |
| | NAO INFORMADO | - | - | - | - | - | - |
| RIO DE JANEIRO | TOTAL | 22 | - | 2 | - | 20 | - |
| | RURAL | - | - | - | - | - | - |
| | NAO INFORMADO | - | - | - | - | - | - |
| SÃO PAULO | TOTAL | 7 | - | - | 1 | 6 | - |
| | RURAL | - | - | - | - | - | - |
| | NAO INFORMADO | - | - | - | - | - | - |
| PARANA | TOTAL | 44 | - | 37 | 3 | 4 | - |
| | RURAL | - | - | - | - | - | - |
| | NAO INFORMADO | - | - | - | - | - | - |
| SANTA CATARINA | TOTAL | - | - | - | - | - | - |
| | RURAL | - | - | - | - | - | - |
| | NAO INFORMADO | - | - | - | - | - | - |
| RIO GRANDE DO SUL | TOTAL | 33 | - | - | - | 33 | - |
| | RURAL | - | - | - | - | - | - |
| | NAO INFORMADO | - | - | - | - | - | - |
| MATO GROSSO DO SUL | TOTAL | 4 | - | - | - | 4 | - |
| | RURAL | - | - | - | - | - | - |
| | NAO INFORMADO | - | - | - | - | - | - |

3.5 - NÚMERO DE EXCEPCIONAIS COM ATENDIMENTO EDUCATIVO A NÍVEL DE 2. GRAU POR DEPENDÊNCIA ADMINISTRATIVA, SEGUNDO A UNIDADE DA FEDERAÇÃO E LOCALIZAÇÃO - 1987

(CONCLUSÃO)

| UNIDADE DA FEDERAÇÃO | LOCALIZAÇÃO | EXCEPCIONAIS COM ATENDIMENTO EDUCATIVO NO 2. GRAU | | | | | |
|----------------------------|---------------|---|----------------------------|----------|-----------|------------|------------------|
| | | TOTAL | DEPENDÊNCIA ADMINISTRATIVA | | | | |
| | | | FEDERAL | ESTADUAL | MUNICIPAL | PARTICULAR | NAO INFORMADO |
| MATO GROSSO | TOTAL | 1 | - | 1 | - | - | - |
| | RURAL | - | - | - | - | - | - |
| | NAO INFORMADO | - | - | - | - | - | - |
| GOIAS | TOTAL | 1 | - | - | - | 1 | - |
| | RURAL | - | - | - | - | - | - |
| | NAO INFORMADO | - | - | - | - | - | - |
| DISTRITO FEDERAL | TOTAL | - | - | - | - | - | - |
| | RURAL | - | - | - | - | - | - |
| | NAO INFORMADO | - | - | - | - | - | - |

FONTE: MEC/SG/SEPLAN/SERVICO DE ESTATISTICA DA EDUCACAO E CULTURA.

3.6 - NUMERO DE EXCEPCIONAIS COM ATENDIMENTO EDUCATIVO EM APRENDIZAGEM PROFISSIONAL, POR DEPENDENCIA ADMINISTRATIVA, SEGUNDO A UNIDADE DA FEDERACAO E LOCALIZACAO - 1987

(CONTINUA)

| UNIDADE DA FEDERACAO | LOCALIZACAO | EXCEPCIONAIS COM ATENDIMENTO EM APRENDIZAGEM PROFISSIONAL | | | | | |
|----------------------------|---------------|---|----------------------------|----------|-----------|------------|------------------|
| | | TOTAL | DEPENDENCIA ADMINISTRATIVA | | | | NAO INFORMADO |
| | | | FEDERAL | ESTADUAL | MUNICIPAL | PARTICULAR | |
| B R A S I L | TOTAL | 17061 | 492 | 3854 | 544 | 12171 | - |
| | RURAL | 1055 | - | 407 | - | 648 | - |
| | NAO INFORMADO | 23 | - | 14 | - | 9 | - |
| RONDONIA | TOTAL | 35 | - | 24 | - | 11 | - |
| | RURAL | - | - | - | - | - | - |
| | NAO INFORMADO | - | - | - | - | - | - |
| ACRE | TOTAL | 20 | - | 20 | - | - | - |
| | RURAL | - | - | - | - | - | - |
| | NAO INFORMADO | - | - | - | - | - | - |
| AMAZONAS | TOTAL | 226 | - | - | - | 226 | - |
| | RURAL | - | - | - | - | - | - |
| | NAO INFORMADO | - | - | - | - | - | - |
| RORAIMA | TOTAL | 35 | 35 | - | - | - | - |
| | RURAL | - | - | - | - | - | - |
| | NAO INFORMADO | - | - | - | - | - | - |
| PARA | TOTAL | 212 | - | 121 | - | 91 | - |
| | RURAL | - | - | - | - | - | - |
| | NAO INFORMADO | - | - | - | - | - | - |
| AMAPA | TOTAL | 26 | - | - | - | 26 | - |
| | RURAL | - | - | - | - | - | - |
| | NAO INFORMADO | - | - | - | - | - | - |
| MARANHÃO | TOTAL | 319 | - | 258 | - | 61 | - |
| | RURAL | - | - | - | - | - | - |
| | NAO INFORMADO | - | - | - | - | - | - |

3.6 - NUMERO DE EXCEPCIONAIS COM ATENDIMENTO EDUCATIVO EM APRENDIZAGEM PROFISSIONAL, POR DEPENDENCIA ADMINISTRATIVA, SEGUNDO A UNIDADE DA FEDERACAO E LOCALIZACAO - 1987

(CONTINUA)

| UNIDADE DA FEDERACAO | LOCALIZACAO | EXCEPCIONAIS COM ATENDIMENTO EM APRENDIZAGEM PROFISSIONAL | | | | | |
|----------------------------|---------------|---|----------------------------|----------|-----------|------------|------------------|
| | | TOTAL | DEPENDENCIA ADMINISTRATIVA | | | | |
| | | | FEDERAL | ESTADUAL | MUNICIPAL | PARTICULAR | NAO INFORMADO |
| PIAUI | TOTAL | 67 | - | - | 39 | 28 | - |
| | RURAL | - | - | - | - | - | - |
| | NAO INFORMADO | - | - | - | - | - | - |
| CEARA | TOTAL | 518 | - | 46 | - | 472 | - |
| | RURAL | - | - | - | - | - | - |
| | NAO INFORMADO | - | - | - | - | - | - |
| RIO GRANDE DO NORTE | TOTAL | 193 | - | - | - | 193 | - |
| | RURAL | - | - | - | - | - | - |
| | NAO INFORMADO | - | - | - | - | - | - |
| PARAIBA | TOTAL | 36 | - | 7 | - | 29 | - |
| | RURAL | - | - | - | - | - | - |
| | NAO INFORMADO | - | - | - | - | - | - |
| PERNAMBUCO | TOTAL | 143 | - | - | - | 143 | - |
| | RURAL | - | - | - | - | - | - |
| | NAO INFORMADO | - | - | - | - | - | - |
| ALAGOAS | TOTAL | 10 | - | - | - | 10 | - |
| | RURAL | - | - | - | - | - | - |
| | NAO INFORMADO | - | - | - | - | - | - |
| SERGIPE | TOTAL | 110 | - | - | - | 110 | - |
| | RURAL | - | - | - | - | - | - |
| | NAO INFORMADO | - | - | - | - | - | - |
| BAHIA | TOTAL | 342 | 96 | 23 | - | 223 | - |
| | RURAL | - | - | - | - | - | - |
| | NAO INFORMADO | - | - | - | - | - | - |

3.6 - NÚMERO DE EXCEPCIONAIS COM ATENDIMENTO EDUCATIVO EM APRENDIZAGEM PROFISSIONAL, POR DEPENDENCIA ADMINISTRATIVA, SEGUNDO A UNIDADE DA FEDERACAO E LOCALIZACAO - 1987

(CONTINUA)

| UNIDADE DA FEDERACAO | LOCALIZACAO | EXCEPCIONAIS COM ATENDIMENTO EM APRENDIZAGEM PROFISSIONAL | | | | | |
|----------------------------|---------------|---|----------------------------|----------|-----------|------------|---------------|
| | | TOTAL | DEPENDENCIA ADMINISTRATIVA | | | | |
| | | | FEDERAL | ESTADUAL | MUNICIPAL | PARTICULAR | NAO INFORMADO |
| MINAS GERAIS | TOTAL | 3008 | - | 1543 | - | 1465 | - |
| | RURAL | 400 | - | - | - | 400 | - |
| | NAO INFORMADO | - | - | - | - | - | - |
| ESPIRITO SANTO | TOTAL | 67 | - | - | - | 67 | - |
| | RURAL | - | - | - | - | - | - |
| | NAO INFORMADO | - | - | - | - | - | - |
| RIO DE JANEIRO | TOTAL | 1044 | 256 | 162 | 14 | 612 | - |
| | RURAL | - | - | - | - | - | - |
| | NAO INFORMADO | - | - | - | - | - | - |
| SÃO PAULO | TOTAL | 4699 | 105 | - | 222 | 4372 | - |
| | RURAL | 193 | - | - | - | 193 | - |
| | NAO INFORMADO | 9 | - | - | - | 9 | - |
| PARANA | TOTAL | 2221 | - | - | 213 | 2008 | - |
| | RURAL | 55 | - | - | - | 55 | - |
| | NAO INFORMADO | - | - | - | - | - | - |
| SANTA CATARINA | TOTAL | 1199 | - | 215 | - | 984 | - |
| | RURAL | - | - | - | - | - | - |
| | NAO INFORMADO | - | - | - | - | - | - |
| RIO GRANDE DO SUL | TOTAL | 817 | - | 205 | 25 | 587 | - |
| | RURAL | - | - | - | - | - | - |
| | NAO INFORMADO | - | - | - | - | - | - |
| MATO GROSSO DO SUL | TOTAL | 221 | - | - | 22 | 199 | - |
| | RURAL | - | - | - | - | - | - |
| | NAO INFORMADO | - | - | - | - | - | - |

3.6 - NUMERO DE EXCEPCIONAIS COM ATENDIMENTO EDUCATIVO EM APRENDIZAGEM PROFISSIONAL, POR DEPENDENCIA ADMINISTRATIVA, SEGUNDO A UNIDADE DA FEDERACAO E LOCALIZACAO - 1987

(CONCLUSÃO)

| UNIDADE DA FEDERACAO | LOCALIZACAO | EXCEPCIONAIS COM ATENDIMENTO EM APRENDIZAGEM PROFISSIONAL | | | | | |
|----------------------------|---------------|---|----------------------------|----------|-----------|------------|------------------|
| | | TOTAL | DEPENDENCIA ADMINISTRATIVA | | | | |
| | | | FEDERAL | ESTADUAL | MUNICIPAL | PARTICULAR | NAO INFORMADO |
| MATO GROSSO | TOTAL | 108 | - | 31 | - | 77 | - |
| | RURAL | - | - | - | - | - | - |
| | NAO INFORMADO | - | - | - | - | - | - |
| GOIAS | TOTAL | 532 | - | 346 | 9 | 177 | - |
| | RURAL | - | - | - | - | - | - |
| | NAO INFORMADO | 14 | - | 14 | - | - | - |
| DISTRITO FEDERAL | TOTAL | 853 | - | 853 | - | - | - |
| | RURAL | 407 | - | 407 | - | - | - |
| | NAO INFORMADO | - | - | - | - | - | - |

FONTE: MEC/SG/SEPLAN/SERVICO DE ESTATISTICA DA EDUCACAO E CULTURA.

3.7 - NUMERO DE EXCEPCIONAIS COM ATENDIMENTO EDUCATIVO A NIVEL DE PRE-ESCOLAR, POR FAIXA ETARIA, SEGUNDO
A UNIDADE DA FEDERACAO E TIPO DE EXCEPCIONALIDADE - 1987

(CONTINUA)

| UNIDADE DA FEDERACAO/ TIPO DE EXCEPCIONALIDADE | ALUNOS EXCEPCIONAIS COM ATENDIMENTO EDUCATIVO NO PRE-ESCOLAR | | | |
|---|--|--------------------|------------------|-------------------|
| | FAIXA ETARIA | | | |
| | TOTAL | MENOS DE 4 ANOS | DE 4 A 6 ANOS | MAIS DE 6 ANOS |
| B R A S I L | 33797 | 3537 | 8426 | 21834 |
| CEGOS | 304 | 30 | 85 | 189 |
| PARCIALMENTE CEGOS | 262 | 16 | 91 | 155 |
| SURDOS | 2968 | 256 | 1173 | 1539 |
| PARCIALMENTE SURDOS | 724 | 22 | 308 | 394 |
| DEFICIENTES FISICOS | 2078 | 430 | 729 | 919 |
| DEFICIENTES MENTAIS EDUCAVEIS | 7389 | 435 | 1464 | 5490 |
| DEFICIENTES MENTAIS TREINAVEIS | 13410 | 1207 | 2786 | 9417 |
| PORTADORES DEFICIENCIAS MULTIPLAS | 5974 | 1112 | 1656 | 3206 |
| PORTADORES DE PROBLEMAS DE CONDUTA | 633 | 29 | 119 | 485 |
| SUPERDOTADOS | 55 | - | 15 | 40 |
| RONDONIA | 152 | 7 | 7 | 138 |
| CEGOS | 2 | - | - | 2 |
| PARCIALMENTE CEGOS | 3 | - | - | 3 |
| SURDOS | 28 | 1 | 2 | 25 |
| PARCIALMENTE SURDOS | 3 | 1 | 1 | 1 |
| DEFICIENTES FISICOS | 8 | 1 | - | 7 |
| DEFICIENTES MENTAIS EDUCAVEIS | 28 | 1 | 1 | 26 |
| DEFICIENTES MENTAIS TREINAVEIS | 69 | 3 | 3 | 63 |
| PORTADORES DEFICIENCIAS MULTIPLAS | 11 | - | - | 11 |
| PORTADORES DE PROBLEMAS DE CONDUTA | - | - | - | - |
| SUPERDOTADOS | - | - | - | - |
| ACRE | 81 | 17 | 34 | 30 |
| CEGOS | - | - | - | - |
| PARCIALMENTE CEGOS | - | - | - | - |
| SURDOS | 6 | - | - | 6 |
| PARCIALMENTE SURDOS | 2 | - | 1 | 1 |
| DEFICIENTES FISICOS | 5 | 1 | 2 | 2 |
| DEFICIENTES MENTAIS EDUCAVEIS | 53 | 10 | 22 | 21 |
| DEFICIENTES MENTAIS TREINAVEIS | 5 | - | 5 | - |
| PORTADORES DEFICIENCIAS MULTIPLAS | 10 | 6 | 4 | - |
| PORTADORES DE PROBLEMAS DE CONDUTA | - | - | - | - |
| SUPERDOTADOS | - | - | - | - |

3.7 - NUMERO DE EXCEPCIONAIS COM ATENDIMENTO EDUCATIVO A NIVEL DE PRE-ESCOLAR, POR FAIXA ETARIA, SEGUNDO A UNIDADE DA FEDERACAO E TIPO DE EXCEPCIONALIDADE - 1987

(CONTINUA)

| UNIDADE DA FEDERACAO/ TIPO DE EXCEPCIONALIDADE | ALUNOS EXCEPCIONAIS COM ATENDIMENTO EDUCATIVO NO PRE-ESCOLAR | | | |
|---|--|-----------------|---------------|----------------|
| | TOTAL | MENOS DE 4 ANOS | DE 4 A 6 ANOS | MAIS DE 6 ANOS |
| AMAZONAS | 105 | 3 | 49 | 53 |
| CEGOS | - | - | - | - |
| PARCIALMENTE CEGOS | - | - | - | - |
| SURDOS | 56 | 3 | 36 | 17 |
| PARCIALMENTE SURDOS | - | - | - | - |
| DEFICIENTES FISICOS | 3 | - | - | 3 |
| DEFICIENTES MENTAIS EDUCAVEIS | - | - | - | - |
| DEFICIENTES MENTAIS TREINAVEIS | 42 | - | 13 | 29 |
| PORTADORES DEFICIENCIAS MULTIPLAS | - | - | - | - |
| PORTADORES DE PROBLEMAS DE CONDUCTA | 2 | - | - | 2 |
| SUPERDOTADOS | 2 | - | - | 2 |
| RORAIMA | 68 | 5 | 27 | 36 |
| CEGOS | - | - | - | - |
| PARCIALMENTE CEGOS | - | - | - | - |
| SURDOS | 11 | - | 9 | 2 |
| PARCIALMENTE SURDOS | - | - | - | - |
| DEFICIENTES FISICOS | 7 | 3 | 4 | - |
| DEFICIENTES MENTAIS EDUCAVEIS | 3 | - | 1 | 2 |
| DEFICIENTES MENTAIS TREINAVEIS | 35 | 1 | 9 | 25 |
| PORTADORES DEFICIENCIAS MULTIPLAS | 12 | 1 | 4 | 7 |
| PORTADORES DE PROBLEMAS DE CONDUCTA | - | - | - | - |
| SUPERDOTADOS | - | - | - | - |
| PARA | 380 | 43 | 219 | 118 |
| CEGOS | - | - | - | - |
| PARCIALMENTE CEGOS | 27 | - | - | 27 |
| SURDOS | 105 | 7 | 36 | 62 |
| PARCIALMENTE SURDOS | 59 | 2 | 43 | 14 |
| DEFICIENTES FISICOS | - | - | - | - |
| DEFICIENTES MENTAIS EDUCAVEIS | 14 | - | 14 | - |
| DEFICIENTES MENTAIS TREINAVEIS | 168 | 34 | 125 | 9 |
| PORTADORES DEFICIENCIAS MULTIPLAS | 7 | - | 1 | 6 |
| PORTADORES DE PROBLEMAS DE CONDUCTA | - | - | - | - |
| SUPERDOTADOS | - | - | - | - |

3.7 - NÚMERO DE EXCEPCIONAIS COM ATENDIMENTO EDUCATIVO A NÍVEL DE PRE-ESCOLAR, POR FAIXA ETÁRIA, SEGUNDO A UNIDADE DA FEDERAÇÃO E TIPO DE EXCEPCIONALIDADE - 1987

(CONTINUA)

| UNIDADE DA FEDERAÇÃO/ TIPO DE EXCEPCIONALIDADE | ALUNOS EXCEPCIONAIS COM ATENDIMENTO EDUCATIVO NO PRE-ESCOLAR | | | |
|---|--|-----------------|---------------|----------------|
| | FAIXA ETÁRIA | | | |
| | TOTAL | MENOS DE 4 ANOS | DE 4 A 6 ANOS | MAIS DE 6 ANOS |
| AMAPA | 9 | 4 | 5 | - |
| CEGOS | - | - | - | - |
| PARCIALMENTE CEGOS | - | - | - | - |
| SURDOS | - | - | - | - |
| PARCIALMENTE SURDOS | - | - | - | - |
| DEFICIENTES FISICOS | - | - | - | - |
| DEFICIENTES MENTAIS EDUCAVEIS | - | - | - | - |
| DEFICIENTES MENTAIS TREINAVEIS | 9 | 4 | 5 | - |
| PORTADORES DEFICIENCIAS MULTIPLAS | - | - | - | - |
| PORTADORES DE PROBLEMAS DE CONDUTA | - | - | - | - |
| SUPERDOTADOS | - | - | - | - |
| MARANHÃO | 539 | 97 | 230 | 212 |
| CEGOS | 2 | - | - | 2 |
| PARCIALMENTE CEGOS | - | - | - | - |
| SURDOS | - | - | - | - |
| PARCIALMENTE SURDOS | - | - | - | - |
| DEFICIENTES FISICOS | 204 | 47 | 142 | 15 |
| DEFICIENTES MENTAIS EDUCAVEIS | 6 | - | 1 | 5 |
| DEFICIENTES MENTAIS TREINAVEIS | 189 | 27 | 9 | 153 |
| PORTADORES DEFICIENCIAS MULTIPLAS | 133 | 18 | 78 | 37 |
| PORTADORES DE PROBLEMAS DE CONDUTA | 5 | 5 | - | - |
| SUPERDOTADOS | - | - | - | - |
| PIAUI | 682 | 21 | 91 | 570 |
| CEGOS | 13 | - | 1 | 12 |
| PARCIALMENTE CEGOS | 3 | - | - | 3 |
| SURDOS | 134 | 1 | 26 | 107 |
| PARCIALMENTE SURDOS | 13 | - | 2 | 11 |
| DEFICIENTES FISICOS | 33 | 8 | 10 | 15 |
| DEFICIENTES MENTAIS EDUCAVEIS | 121 | - | 3 | 118 |
| DEFICIENTES MENTAIS TREINAVEIS | 212 | 8 | 29 | 175 |
| PORTADORES DEFICIENCIAS MULTIPLAS | 97 | 4 | 13 | 80 |
| PORTADORES DE PROBLEMAS DE CONDUTA | 56 | - | 7 | 49 |
| SUPERDOTADOS | - | - | - | - |

3.7 - NUMERO DE EXCEPCIONAIS COM ATENDIMENTO EDUCATIVO A NIVEL DE PRE-ESCOLAR, POR FAIXA ETARIA, SEGUNDO
 A UNIDADE DA FEDERACAO E TIPO DE EXCEPCIONALIDADE - 1987

(CONTINUA)

| UNIDADE DA FEDERACAO/ TIPO DE EXCEPCIONALIDADE | ALUNOS EXCEPCIONAIS COM ATENDIMENTO EDUCATIVO NO PRE-ESCOLAR | | | |
|---|--|-----------------|---------------|----------------|
| | TOTAL | MENOS DE 4 ANOS | DE 4 A 6 ANOS | MAIS DE 6 ANOS |
| CEARA | 1321 | 158 | 306 | 857 |
| CEGOS | 9 | - | 1 | 8 |
| PARCIALMENTE CEGOS | 10 | 1 | 4 | 5 |
| SURDOS | 199 | 2 | 17 | 180 |
| PARCIALMENTE SURDOS | 17 | 1 | 6 | 10 |
| DEFICIENTES FISICOS | 159 | 34 | 100 | 25 |
| DEFICIENTES MENTAIS EDUCAVEIS | 300 | 1 | 22 | 277 |
| DEFICIENTES MENTAIS TREINAVEIS | 365 | 3 | 74 | 288 |
| PORTADORES DEFICIENCIAS MULTIPLAS | 258 | 116 | 82 | 60 |
| PORTADORES DE PROBLEMAS DE CONDUTA | 4 | - | - | 4 |
| SUPERDOTADOS | - | - | - | - |
| RIO GRANDE DO NORTE | 238 | 10 | 76 | 152 |
| CEGOS | 3 | - | 3 | - |
| PARCIALMENTE CEGOS | - | - | - | - |
| SURDOS | 12 | - | 7 | 5 |
| PARCIALMENTE SURDOS | 12 | 1 | 8 | 3 |
| DEFICIENTES FISICOS | 9 | 1 | - | 8 |
| DEFICIENTES MENTAIS EDUCAVEIS | 26 | - | 6 | 20 |
| DEFICIENTES MENTAIS TREINAVEIS | 139 | 5 | 39 | 95 |
| PORTADORES DEFICIENCIAS MULTIPLAS | 27 | 3 | 6 | 18 |
| PORTADORES DE PROBLEMAS DE CONDUTA | 10 | - | 7 | 3 |
| SUPERDOTADOS | - | - | - | - |
| PARAIBA | 416 | 21 | 72 | 323 |
| CEGOS | 7 | - | 2 | 5 |
| PARCIALMENTE CEGOS | 5 | - | 3 | 2 |
| SURDOS | 75 | 12 | 40 | 23 |
| PARCIALMENTE SURDOS | 19 | - | 3 | 16 |
| DEFICIENTES FISICOS | 43 | 1 | - | 42 |
| DEFICIENTES MENTAIS EDUCAVEIS | 70 | 3 | 19 | 48 |
| DEFICIENTES MENTAIS TREINAVEIS | 156 | - | - | 156 |
| PORTADORES DEFICIENCIAS MULTIPLAS | 31 | 5 | 4 | 22 |
| PORTADORES DE PROBLEMAS DE CONDUTA | 9 | - | 1 | 8 |
| SUPERDOTADOS | 1 | - | - | 1 |

3.7 - NUMERO DE EXCEPCIONAIS COM ATENDIMENTO EDUCATIVO A NIVEL DE PRE-ESCOLAR, POR FAIXA ETARIA, SEGUNDO A UNIDADE DA FEDERACAO E TIPO DE EXCEPCIONALIDADE - 1987

(CONTINUA)

| UNIDADE DA FEDERACAO/ TIPO DE EXCEPCIONALIDADE | ALUNOS EXCEPCIONAIS COM ATENDIMENTO EDUCATIVO NO PRE-ESCOLAR | | | |
|---|--|-----------------|---------------|----------------|
| | FAIXA ETARIA | | | |
| | TOTAL | MENOS DE 4 ANOS | DE 4 A 6 ANOS | MAIS DE 6 ANOS |
| PERNAMBUCO | 2256 | 245 | 416 | 1595 |
| CEGOS | 1 | - | 1 | - |
| PARCIALMENTE CEGOS | 3 | - | 1 | 2 |
| SURDOS | 165 | 12 | 64 | 89 |
| PARCIALMENTE SURDOS | 86 | - | 30 | 56 |
| DEFICIENTES FISICOS | 164 | 34 | 41 | 89 |
| DEFICIENTES MENTAIS EDUCAVEIS | 548 | 34 | 88 | 426 |
| DEFICIENTES MENTAIS TREINAVEIS | 797 | 40 | 84 | 673 |
| PORTADORES DEFICIENCIAS MULTIPLAS | 337 | 122 | 81 | 134 |
| PORTADORES DE PROBLEMAS DE CONDUTA | 155 | 3 | 26 | 126 |
| SUPERDOTADOS | - | - | - | - |
| ALAGOAS | 17 | 1 | 7 | 9 |
| CEGOS | 2 | - | 1 | 1 |
| PARCIALMENTE CEGOS | 3 | 1 | 2 | - |
| SURDOS | - | - | - | - |
| PARCIALMENTE SURDOS | - | - | - | - |
| DEFICIENTES FISICOS | 4 | - | - | 4 |
| DEFICIENTES MENTAIS EDUCAVEIS | 6 | - | 4 | 2 |
| DEFICIENTES MENTAIS TREINAVEIS | 2 | - | - | 2 |
| PORTADORES DEFICIENCIAS MULTIPLAS | - | - | - | - |
| PORTADORES DE PROBLEMAS DE CONDUTA | - | - | - | - |
| SUPERDOTADOS | - | - | - | - |
| SERGIPE | 214 | 28 | 45 | 141 |
| CEGOS | - | - | - | - |
| PARCIALMENTE CEGOS | - | - | - | - |
| SURDOS | 3 | - | 3 | - |
| PARCIALMENTE SURDOS | 9 | - | 9 | - |
| DEFICIENTES FISICOS | 1 | - | 1 | - |
| DEFICIENTES MENTAIS EDUCAVEIS | 24 | - | 13 | 11 |
| DEFICIENTES MENTAIS TREINAVEIS | 96 | 13 | - | 83 |
| PORTADORES DEFICIENCIAS MULTIPLAS | 81 | 15 | 19 | 47 |
| PORTADORES DE PROBLEMAS DE CONDUTA | - | - | - | - |
| SUPERDOTADOS | - | - | - | - |

3.7 - NUMERO DE EXCEPCIONAIS COM ATENDIMENTO EDUCATIVO A NIVEL DE PRE-ESCOLAR, POR FAIXA ETARIA, SEGUNDO A UNIDADE DA FEDERACAO E TIPO DE EXCEPCIONALIDADE - 1987

(CONTINUA)

| UNIDADE DA FEDERACAO/ TIPO DE EXCEPCIONALIDADE | ALUNOS EXCEPCIONAIS COM ATENDIMENTO EDUCATIVO NO PRE-ESCOLAR | | | |
|---|--|--------------------|------------------|-------------------|
| | FAIXA ETARIA | | | |
| | TOTAL | MENOS DE 4 ANOS | DE 4 A 6 ANOS | MAIS DE 6 ANOS |
| BAHIA | 828 | 24 | 172 | 632 |
| CEGOS | 32 | - | 10 | 22 |
| PARCIALMENTE CEGOS | 10 | 1 | 4 | 5 |
| SURDOS | 2 | - | - | 2 |
| PARCIALMENTE SURDOS | 14 | - | - | 14 |
| DEFICIENTES FISICOS | 50 | - | 8 | 42 |
| DEFICIENTES MENTAIS EDUCAVEIS | 214 | 4 | 39 | 171 |
| DEFICIENTES MENTAIS TREINAVEIS | 354 | 11 | 103 | 240 |
| PORTADORES DEFICIENCIAS MULTIPLAS | 105 | 8 | 6 | 91 |
| PORTADORES DE PROBLEMAS DE CONDUTA | 47 | - | 2 | 45 |
| SUPERDOTADOS | - | - | - | - |
| MINAS GERAIS | 6548 | 491 | 1222 | 4835 |
| CEGOS | 25 | - | 3 | 22 |
| PARCIALMENTE CEGOS | 33 | 1 | 2 | 30 |
| SURDOS | 397 | 31 | 154 | 212 |
| PARCIALMENTE SURDOS | 118 | 3 | 47 | 68 |
| DEFICIENTES FISICOS | 362 | 90 | 93 | 179 |
| DEFICIENTES MENTAIS EDUCAVEIS | 1756 | 96 | 247 | 1413 |
| DEFICIENTES MENTAIS TREINAVEIS | 1999 | 78 | 305 | 1616 |
| PORTADORES DEFICIENCIAS MULTIPLAS | 1697 | 191 | 355 | 1151 |
| PORTADORES DE PROBLEMAS DE CONDUTA | 146 | 1 | 16 | 129 |
| SUPERDOTADOS | 15 | - | - | 15 |
| ESPIRITO SANTO | 554 | 98 | 184 | 272 |
| CEGOS | - | - | - | - |
| PARCIALMENTE CEGOS | 2 | - | 1 | 1 |
| SURDOS | 146 | 6 | 57 | 83 |
| PARCIALMENTE SURDOS | 15 | 2 | 6 | 7 |
| DEFICIENTES FISICOS | 24 | 8 | 9 | 7 |
| DEFICIENTES MENTAIS EDUCAVEIS | 140 | 17 | 37 | 86 |
| DEFICIENTES MENTAIS TREINAVEIS | 197 | 57 | 64 | 76 |
| PORTADORES DEFICIENCIAS MULTIPLAS | 29 | 8 | 10 | 11 |
| PORTADORES DE PROBLEMAS DE CONDUTA | 1 | - | - | 1 |
| SUPERDOTADOS | - | - | - | - |

3.7 - NUMERO DE EXCEPCIONAIS COM ATENDIMENTO EDUCATIVO A NIVEL DE PRE-ESCOLAR, POR FAIXA ETARIA, SEGUNDO A UNIDADE DA FEDERACAO E TIPO DE EXCEPCIONALIDADE - 1987

(CONTINUA)

| UNIDADE DA FEDERACAO/ TIPO DE EXCEPCIONALIDADE | ALUNOS EXCEPCIONAIS COM ATENDIMENTO EDUCATIVO NO PRE-ESCOLAR | | | |
|---|--|-----------------|---------------|----------------|
| | FAIXA ETARIA | | | |
| | TOTAL | MENOS DE 4 ANOS | DE 4 A 6 ANOS | MAIS DE 6 ANOS |
| RIO DE JANEIRO | 2695 | 308 | 685 | 1702 |
| CEGOS | 79 | 5 | 29 | 45 |
| PARCIALMENTE CEGOS | 48 | - | 14 | 34 |
| SURDOS | 378 | 63 | 176 | 139 |
| PARCIALMENTE SURDOS | 44 | 2 | 16 | 26 |
| DEFICIENTES FISICOS | 196 | 79 | 80 | 37 |
| DEFICIENTES MENTAIS EDUCAVEIS | 505 | 16 | 146 | 343 |
| DEFICIENTES MENTAIS TREINAVEIS | 971 | 113 | 153 | 705 |
| PORTADORES DEFICIENCIAS MULTIPLAS | 418 | 20 | 64 | 334 |
| PORTADORES DE PROBLEMAS DE CONDUITA | 56 | 10 | 7 | 39 |
| SUPERDOTADOS | - | - | - | - |
| SÃO PAULO | 6833 | 545 | 1525 | 4763 |
| CEGOS | 38 | 10 | 10 | 18 |
| PARCIALMENTE CEGOS | 28 | 1 | 17 | 10 |
| SURDOS | 310 | 12 | 160 | 138 |
| PARCIALMENTE SURDOS | 156 | 3 | 49 | 104 |
| DEFICIENTES FISICOS | 316 | 36 | 105 | 175 |
| DEFICIENTES MENTAIS EDUCAVEIS | 1775 | 138 | 299 | 1338 |
| DEFICIENTES MENTAIS TREINAVEIS | 3355 | 212 | 603 | 2540 |
| PORTADORES DEFICIENCIAS MULTIPLAS | 766 | 124 | 247 | 395 |
| PORTADORES DE PROBLEMAS DE CONDUITA | 89 | 9 | 35 | 45 |
| SUPERDOTADOS | - | - | - | - |
| PARANA | 3223 | 490 | 1010 | 1723 |
| CEGOS | 18 | 1 | 4 | 13 |
| PARCIALMENTE CEGOS | 26 | 3 | 19 | 4 |
| SURDOS | 413 | 43 | 157 | 213 |
| PARCIALMENTE SURDOS | 43 | 2 | 26 | 15 |
| DEFICIENTES FISICOS | 113 | 16 | 46 | 51 |
| DEFICIENTES MENTAIS EDUCAVEIS | 587 | 58 | 206 | 323 |
| DEFICIENTES MENTAIS TREINAVEIS | 1531 | 274 | 401 | 856 |
| PORTADORES DEFICIENCIAS MULTIPLAS | 474 | 92 | 147 | 235 |
| PORTADORES DE PROBLEMAS DE CONDUITA | 8 | 1 | 4 | 3 |
| SUPERDOTADOS | 10 | - | - | 10 |

3.7 - NUMERO DE EXCEPCIONAIS COM ATENDIMENTO EDUCATIVO A NIVEL DE PRE-ESCOLAR, POR FAIXA ETARIA, SEGUNDO A UNIDADE DA FEDERACAO E TIPO DE EXCEPCIONALIDADE - 1987

(CONTINUA)

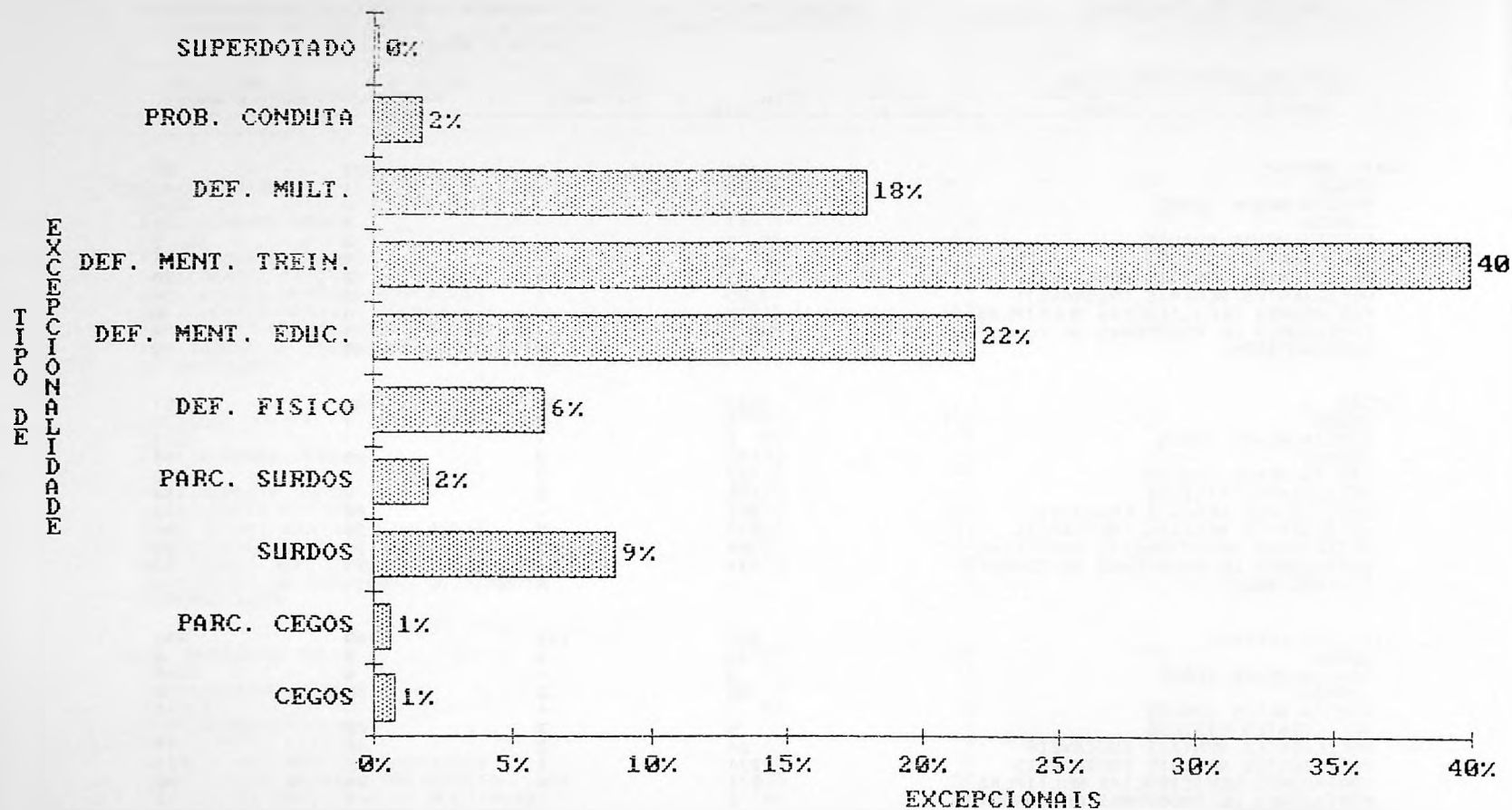
| UNIDADE DA FEDERACAO/ TIPO DE EXCEPCIONALIDADE | ALUNOS EXCEPCIONAIS COM ATENDIMENTO EDUCATIVO NO PRE-ESCOLAR | | | |
|---|--|--------------------|------------------|-------------------|
| | FAIXA ETARIA | | | |
| | TOTAL | MENOS DE 4 ANOS | DE 4 A 6 ANOS | MAIS DE 6 ANOS |
| SANTA CATARINA | 1007 | 341 | 666 | - |
| CEGOS | 3 | 1 | 2 | - |
| PARCIALMENTE CEGOS | 8 | 3 | 5 | - |
| SURDOS | 66 | 13 | 53 | - |
| PARCIALMENTE SURDOS | 31 | 4 | 27 | - |
| DEFICIENTES FISICOS | 27 | 13 | 14 | - |
| DEFICIENTES MENTAIS EDUCAVEIS | 63 | 17 | 46 | - |
| DEFICIENTES MENTAIS TREINAVEIS | 515 | 162 | 353 | - |
| PORTADORES DEFICIENCIAS MULTIPLAS | 294 | 128 | 166 | - |
| PORTADORES DE PROBLEMAS DE CONDUCTA | - | - | - | - |
| SUPERDOTADOS | - | - | - | - |
| RIO GRANDE DO SUL | 3090 | 352 | 852 | 1886 |
| CEGOS | 42 | 9 | 7 | 26 |
| PARCIALMENTE CEGOS | 42 | 4 | 15 | 23 |
| SURDOS | 218 | 36 | 83 | 99 |
| PARCIALMENTE SURDOS | 55 | - | 20 | 35 |
| DEFICIENTES FISICOS | 192 | 45 | 57 | 90 |
| DEFICIENTES MENTAIS EDUCAVEIS | 643 | 31 | 193 | 419 |
| DEFICIENTES MENTAIS TREINAVEIS | 1288 | 128 | 279 | 881 |
| PORTADORES DEFICIENCIAS MULTIPLAS | 610 | 99 | 198 | 313 |
| PORTADORES DE PROBLEMAS DE CONDUCTA | - | - | - | - |
| SUPERDOTADOS | - | - | - | - |
| MATO GROSSO DO SUL | 766 | 82 | 185 | 499 |
| CEGOS | 7 | 1 | 1 | 5 |
| PARCIALMENTE CEGOS | 2 | 1 | - | 1 |
| SURDOS | 51 | 9 | 25 | 17 |
| PARCIALMENTE SURDOS | - | - | - | - |
| DEFICIENTES FISICOS | 22 | 6 | 7 | 9 |
| DEFICIENTES MENTAIS EDUCAVEIS | 46 | 2 | 5 | 39 |
| DEFICIENTES MENTAIS TREINAVEIS | 435 | 29 | 84 | 322 |
| PORTADORES DEFICIENCIAS MULTIPLAS | 196 | 34 | 62 | 100 |
| PORTADORES DE PROBLEMAS DE CONDUCTA | 7 | - | 1 | 6 |
| SUPERDOTADOS | - | - | - | - |

3.7 - NUMERO DE EXCEPCIONAIS COM ATENDIMENTO EDUCATIVO A NIVEL DE PRE-ESCOLAR, POR FAIXA ETARIA, SEGUNDO A UNIDADE DA FEDERACAO E TIPO DE EXCEPCIONALIDADE - 1987

(CONCLUSÃO)

| UNIDADE DA FEDERACAO/ TIPO DE EXCEPCIONALIDADE | ALUNOS EXCEPCIONAIS COM ATENDIMENTO EDUCATIVO NO PRE-ESCOLAR | | | |
|---|--|-----------------|---------------|----------------|
| | FAIXA ETARIA | | | |
| | TOTAL | MENOS DE 4 ANOS | DE 4 A 6 ANOS | MAIS DE 6 ANOS |
| MATO GROSSO | 139 | 5 | 37 | 97 |
| CEGOS | 2 | - | 1 | 1 |
| PARCIALMENTE CEGOS | - | - | - | - |
| SURDOS | 11 | - | 4 | 7 |
| PARCIALMENTE SURDOS | 5 | - | 3 | 2 |
| DEFICIENTES FISICOS | 6 | - | 1 | 5 |
| DEFICIENTES MENTAIS EDUCAVEIS | 43 | 4 | 3 | 36 |
| DEFICIENTES MENTAIS TREINAVEIS | 30 | 1 | 5 | 24 |
| PORTADORES DEFICIENCIAS MULTIPLAS | 10 | - | 4 | 6 |
| PORTADORES DE PROBLEMAS DE CONDUTA | 5 | - | 1 | 4 |
| SUPERDOTADOS | 27 | - | 15 | 12 |
| GOIAS | 1032 | 26 | 155 | 851 |
| CEGOS | 5 | 2 | 1 | 2 |
| PARCIALMENTE CEGOS | 1 | - | - | 1 |
| SURDOS | 140 | 3 | 26 | 111 |
| PARCIALMENTE SURDOS | 22 | 1 | 11 | 10 |
| DEFICIENTES FISICOS | 125 | 5 | 6 | 114 |
| DEFICIENTES MENTAIS EDUCAVEIS | 394 | - | 45 | 349 |
| DEFICIENTES MENTAIS TREINAVEIS | 217 | 3 | 29 | 185 |
| PORTADORES DEFICIENCIAS MULTIPLAS | 97 | 12 | 26 | 59 |
| PORTADORES DE PROBLEMAS DE CONDUTA | 31 | - | 11 | 20 |
| SUPERDOTADOS | - | - | - | - |
| DISTRITO FEDERAL | 604 | 115 | 149 | 340 |
| CEGOS | 14 | 1 | 8 | 5 |
| PARCIALMENTE CEGOS | 8 | - | 4 | 4 |
| SURDOS | 42 | 2 | 38 | 2 |
| PARCIALMENTE SURDOS | 1 | - | - | 1 |
| DEFICIENTES FISICOS | 5 | 2 | 3 | - |
| DEFICIENTES MENTAIS EDUCAVEIS | 24 | 3 | 4 | 17 |
| DEFICIENTES MENTAIS TREINAVEIS | 234 | 1 | 12 | 221 |
| PORTADORES DEFICIENCIAS MULTIPLAS | 274 | 106 | 79 | 89 |
| PORTADORES DE PROBLEMAS DE CONDUTA | 2 | - | 1 | 1 |
| SUPERDOTADOS | - | - | - | - |

FONTE: MEC/SG/SEPLAN/SERVICO DE ESTATISTICA DA EDUCACAO E CULTURA.



FONTE: MEC/SG/SEPLAN/SEEC

EDUCAÇÃO ESPECIAL
INSTITUIÇÃO ESPECIALIZADA

3.7.B - TAXA DE MATRICULA NA EDUCAÇÃO PRE-ESCOLAR POR TIPO DE EXCEPCIONALIDADE,
SEGUNDO A REGIAO E UNIDADE DA FEDERACAO - 1987

(CONTINUA)

| REGIAO/ UNIDADE DA FEDERACAO | TAXA DE MATRICULA NO PRE-ESCOLAR POR TIPO DE EXCEPCIONALIDADE (%) | | | | | | |
|---------------------------------|---|---------------------------|-----------------------|-----------------------|--------------------------|------------------------|------------------|
| | DEFICIENTE! DA VISAO | DEFICIENTE! DA AUDICAO | DEFICIENTE! FISICO | DEFICIENTE! MENTAL | PORT. DEFIC. MULTIPLA | PORT. PROB. CONDUTA | SUPER- DOTADO |
| BRASIL | 1.67 | 10.92 | 6.15 | 61.54 | 17.68 | 1.87 | 0.16 |
| REGIAO NORTE | 4.03 | 33.96 | 2.89 | 53.58 | 5.03 | 0.25 | 0.25 |
| RONDONIA | 3.29 | 20.39 | 5.26 | 63.82 | 7.24 | - | - |
| ACRE | - | 9.88 | 6.17 | 71.60 | 12.35 | - | - |
| AMAZONAS | - | 53.33 | 2.86 | 40.00 | - | 1.90 | 1.90 |
| RORAIMA | - | 16.18 | 10.29 | 55.88 | 17.65 | - | - |
| PARA | 7.11 | 43.16 | - | 47.89 | 1.84 | - | - |
| AMAPA | - | - | - | 100.00 | - | - | - |
| REGIAO NORDESTE | 1.58 | 11.67 | 10.24 | 55.68 | 16.42 | 4.39 | 0.02 |
| MARANHAO | 0.37 | - | 37.85 | 36.18 | 24.68 | 0.93 | - |
| PIAUI | 2.35 | 21.55 | 4.84 | 48.83 | 14.22 | 8.21 | - |
| CEARA | 1.44 | 16.35 | 12.04 | 50.34 | 19.53 | 0.30 | - |
| RIO GRANDE DO NORTE | 1.26 | 10.08 | 3.78 | 69.33 | 11.34 | 4.20 | - |
| PARAIBA | 2.88 | 22.60 | 10.34 | 54.33 | 7.45 | 2.16 | 0.24 |
| PERNAMBUCO | 0.18 | 11.13 | 7.27 | 59.62 | 14.94 | 6.87 | - |
| ALAGOAS | 29.41 | - | 23.53 | 47.06 | - | - | - |
| SERGIPE | - | 5.61 | 0.47 | 56.07 | 37.85 | - | - |
| BAHIA | 5.07 | 1.93 | 6.04 | 68.60 | 12.68 | 5.68 | - |

3.7.B - TAXA DE MATRICULA NA EDUCACAO PRE-ESCOLAR POR TIPO DE EXCEPCIONALIDADE,
SEGUNDO A REGIAO E UNIDADE DA FEDERACAO - 1987

(CONCLUSAO)

| REGIAO/ UNIDADE DA FEDERACAO | TAXA DE MATRICULA NO PRE-ESCOLAR POR TIPO DE EXCEPCIONALIDADE (%) | | | | | | |
|---------------------------------|---|--------------------------|----------------------|----------------------|--------------------------|------------------------|------------------|
| | DEFICIENTE DA VISAO | DEFICIENTE DA AUDICAO | DEFICIENTE FISICO | DEFICIENTE MENTAL | PORT. DEFIC. MULTIPLA | PORT. PROB. CONDUTA | SUPER- DOTADO |
| REGIAO SUDESTE | 1.52 | 9.40 | 5.40 | 64.33 | 17.50 | 1.76 | 0.09 |
| MINAS GERAIS | 0.89 | 7.86 | 5.53 | 57.35 | 25.92 | 2.23 | 0.23 |
| ESPIRITO SANTO | 0.36 | 29.06 | 4.33 | 60.83 | 5.23 | 0.18 | - |
| RIO DE JANEIRO | 4.71 | 15.66 | 7.27 | 54.77 | 15.51 | 2.08 | - |
| SAO PAULO | 0.97 | 6.82 | 4.62 | 75.08 | 11.21 | 1.30 | - |
| REGIAO SUL | 1.90 | 11.28 | 4.54 | 63.21 | 18.83 | 0.11 | 0.14 |
| PARANA | 1.37 | 14.15 | 3.51 | 65.72 | 14.71 | 0.25 | 0.31 |
| SANTA CATARINA | 1.09 | 9.63 | 2.68 | 57.40 | 29.20 | - | - |
| RIO GRANDE DO SUL | 2.72 | 8.83 | 6.21 | 62.49 | 19.74 | - | - |
| REGIAO CENTRO-OESTE | 1.53 | 10.70 | 6.22 | 56.00 | 22.71 | 1.77 | 1.06 |
| MATO GROSSO DO SUL | 1.17 | 6.66 | 2.87 | 62.79 | 25.59 | 0.91 | - |
| MATO GROSSO | 1.44 | 11.51 | 4.32 | 52.52 | 7.19 | 3.60 | 19.42 |
| GOIAS | 0.58 | 15.70 | 12.11 | 59.21 | 9.40 | 3.00 | - |
| DISTRITO FEDERAL | 3.64 | 7.12 | 0.83 | 42.72 | 45.36 | 0.33 | - |

FONTE : MEC/SG/SEPLAN/SERVICO DE ESTATISTICA DA EDUCACAO E CULTURA.

EDUCACAO ESPECIAL
INSTITUICOES ESPECIALIZADAS
3 - ALUNADO

3.8 - NUMERO DE EXCEPCIONAIS COM ATENDIMENTO EDUCATIVO A NIVEL DE 1 GRAU, POR FAIXA ETARIA, SEGUNDO A UNIDADE DA FEDERACAO E TIPO DE EXCEPCIONALIDADE - 1987

(CONTINUA)

| UNIDADE DA FEDERACAO/ TIPO DE EXCEPCIONALIDADE | ALUNOS EXCEPCIONAIS COM ATENDIMENTO EDUCATIVO NO 1. GRAU | | | | | |
|---|--|--------------------|----------------|-----------------|-----------------|--------------------|
| | FAIXA ETARIA | | | | | |
| | TOTAL | MENOS DE 7 ANOS | 7 A 10 ANOS | 11 A 14 ANOS | 15 A 18 ANOS | MAIS DE 18 ANOS |
| B R A S I L | 43190 | 1011 | 13012 | 15662 | 8311 | 5194 |
| CEGOS | 1240 | 12 | 239 | 336 | 261 | 392 |
| PARCIALMENTE CEGOS | 620 | 7 | 220 | 218 | 85 | 90 |
| SURDOS | 4806 | 170 | 1326 | 1716 | 1052 | 542 |
| PARCIALMENTE SURDOS | 1140 | 35 | 406 | 382 | 232 | 85 |
| DEFICIENTES FISICOS | 1314 | 63 | 432 | 404 | 198 | 217 |
| DEFICIENTES MENTAIS EDUCAVEIS | 15652 | 187 | 5010 | 6514 | 2846 | 1095 |
| DEFICIENTES MENTAIS TREINAVEIS | 12622 | 350 | 3615 | 4048 | 2430 | 2179 |
| PORTADORES DE DEFICIENCIAS MULTIPLAS | 3791 | 172 | 1170 | 1223 | 687 | 539 |
| PORTADORES DE PROBLEMAS DE CONDUTA | 1998 | 15 | 592 | 818 | 519 | 54 |
| SUPERDOTADOS | 7 | - | 2 | 3 | 1 | 1 |
| RONDONIA | 93 | 3 | 21 | 24 | 31 | 14 |
| CEGOS | 2 | - | - | 1 | - | 1 |
| PARCIALMENTE CEGOS | 1 | - | 1 | - | - | - |
| SURDOS | 53 | 2 | 15 | 16 | 18 | 2 |
| PARCIALMENTE SURDOS | 7 | - | 1 | 3 | 2 | 1 |
| DEFICIENTES FISICOS | 3 | - | - | - | - | 3 |
| DEFICIENTES MENTAIS EDUCAVEIS | 14 | - | - | 1 | 9 | 4 |
| DEFICIENTES MENTAIS TREINAVEIS | 12 | 1 | 4 | 3 | 2 | 2 |
| PORTADORES DE DEFICIENCIAS MULTIPLAS | 1 | - | - | - | - | 1 |
| PORTADORES DE PROBLEMAS DE CONDUTA | - | - | - | - | - | - |
| SUPERDOTADOS | - | - | - | - | - | - |
| ACRE | 29 | - | 4 | 10 | 10 | 5 |
| CEGOS | - | - | - | - | - | - |
| PARCIALMENTE CEGOS | - | - | - | - | - | - |
| SURDOS | 24 | - | 3 | 9 | 8 | 4 |
| PARCIALMENTE SURDOS | 5 | - | 1 | 1 | 2 | 1 |
| DEFICIENTES FISICOS | - | - | - | - | - | - |
| DEFICIENTES MENTAIS EDUCAVEIS | - | - | - | - | - | - |
| DEFICIENTES MENTAIS TREINAVEIS | - | - | - | - | - | - |
| PORTADORES DE DEFICIENCIAS MULTIPLAS | - | - | - | - | - | - |
| PORTADORES DE PROBLEMAS DE CONDUTA | - | - | - | - | - | - |
| SUPERDOTADOS | - | - | - | - | - | - |

3.8 - NUMERO DE EXCEPCIONAIS COM ATENDIMENTO EDUCATIVO A NIVEL DE 1 GRAU, POR FAIXA ETARIA, SEGUNDO A UNIDADE DA FEDERACAO E TIPO DE EXCEPCIONALIDADE - 1987

(CONTINUA)

| UNIDADE DA FEDERACAO/ TIPO DE EXCEPCIONALIDADE | ALUNOS EXCEPCIONAIS COM ATENDIMENTO EDUCATIVO NO 1. GRAU | | | | | |
|---|--|--------------------|----------------|-----------------|-----------------|--------------------|
| | FAIXA ETARIA | | | | | |
| | TOTAL | MENOS DE 7 ANOS | 7 A 10 ANOS | 11 A 14 ANOS | 15 A 18 ANOS | MAIS DE 18 ANOS |
| AMAZONAS | 74 | 6 | 20 | 16 | 23 | 9 |
| CEGOS | - | - | - | - | - | - |
| PARCIALMENTE CEGOS | - | - | - | - | - | - |
| SURDOS | 26 | 6 | 15 | 4 | 1 | - |
| PARCIALMENTE SURDOS | 11 | - | 3 | 3 | 2 | 3 |
| DEFICIENTES FISICOS | 5 | - | - | 1 | 1 | 3 |
| DEFICIENTES MENTAIS EDUCAVEIS | 28 | - | 2 | 8 | 17 | 1 |
| DEFICIENTES MENTAIS TREINAVEIS | 4 | - | - | - | 2 | 2 |
| PORTADORES DE DEFICIENCIAS MULTIPLAS | - | - | - | - | - | - |
| PORTADORES DE PROBLEMAS DE CONDUITA | - | - | - | - | - | - |
| SUPERDOTADOS | - | - | - | - | - | - |
| RORAIMA | 9 | - | 4 | 1 | 3 | 1 |
| CEGOS | 2 | - | 1 | - | - | 1 |
| PARCIALMENTE CEGOS | - | - | - | - | - | - |
| SURDOS | 1 | - | - | 1 | - | - |
| PARCIALMENTE SURDOS | - | - | - | - | - | - |
| DEFICIENTES FISICOS | - | - | - | - | - | - |
| DEFICIENTES MENTAIS EDUCAVEIS | 6 | - | 3 | - | 3 | - |
| DEFICIENTES MENTAIS TREINAVEIS | - | - | - | - | - | - |
| PORTADORES DE DEFICIENCIAS MULTIPLAS | - | - | - | - | - | - |
| PORTADORES DE PROBLEMAS DE CONDUITA | - | - | - | - | - | - |
| SUPERDOTADOS | - | - | - | - | - | - |
| PARA | 261 | - | 77 | 28 | 108 | 48 |
| CEGOS | - | - | - | - | - | - |
| PARCIALMENTE CEGOS | 10 | - | - | 1 | 6 | 3 |
| SURDOS | 69 | - | 16 | 19 | 18 | 16 |
| PARCIALMENTE SURDOS | 71 | - | 61 | 7 | 2 | 1 |
| DEFICIENTES FISICOS | - | - | - | - | - | - |
| DEFICIENTES MENTAIS EDUCAVEIS | - | - | - | - | - | - |
| DEFICIENTES MENTAIS TREINAVEIS | - | - | - | - | - | - |
| PORTADORES DE DEFICIENCIAS MULTIPLAS | 111 | - | - | 1 | 82 | 28 |
| PORTADORES DE PROBLEMAS DE CONDUITA | - | - | - | - | - | - |
| SUPERDOTADOS | - | - | - | - | - | - |

3.8 - NUMERO DE EXCEPCIONAIS COM ATENDIMENTO EDUCATIVO A NIVEL DE 1 GRAU, POR FAIXA ETARIA, SEGUNDO A UNIDADE DA FEDERACAO E TIPO DE EXCEPCIONALIDADE - 1987

(CONTINUA)

| UNIDADE DA FEDERACAO/ TIPO DE EXCEPCIONALIDADE | ALUNOS EXCEPCIONAIS COM ATENDIMENTO EDUCATIVO NO 1. GRAU | | | | | |
|---|--|-----------------|-------------|--------------|--------------|-----------------|
| | FAIXA ETARIA | | | | | |
| | TOTAL | MENOS DE 7 ANOS | 7 A 10 ANOS | 11 A 14 ANOS | 15 A 18 ANOS | MAIS DE 18 ANOS |
| AMAPA | 33 | 1 | 16 | 12 | 3 | 1 |
| CEGOS | - | - | - | - | - | - |
| PARCIALMENTE CEGOS | - | - | - | - | - | - |
| SURDOS | - | - | - | - | - | - |
| PARCIALMENTE SURDOS | - | - | - | - | - | - |
| DEFICIENTES FISICOS | - | - | - | - | - | - |
| DEFICIENTES MENTAIS EDUCAVEIS | - | - | - | - | - | - |
| DEFICIENTES MENTAIS TREINAVEIS | 33 | 1 | 16 | 12 | 3 | 1 |
| PORTADORES DE DEFICIENCIAS MULTIPLAS | - | - | - | - | - | - |
| PORTADORES DE PROBLEMAS DE CONDUTA | - | - | - | - | - | - |
| SUPERDOTADOS | - | - | - | - | - | - |
| MARANHAO | 55 | 16 | 5 | 5 | 17 | 12 |
| CEGOS | 14 | - | - | 3 | 4 | 7 |
| PARCIALMENTE CEGOS | 5 | - | 1 | - | 3 | 1 |
| SURDOS | 13 | - | - | - | 9 | 4 |
| PARCIALMENTE SURDOS | - | - | - | - | - | - |
| DEFICIENTES FISICOS | 23 | 16 | 4 | 2 | 1 | - |
| DEFICIENTES MENTAIS EDUCAVEIS | - | - | - | - | - | - |
| DEFICIENTES MENTAIS TREINAVEIS | - | - | - | - | - | - |
| PORTADORES DE DEFICIENCIAS MULTIPLAS | - | - | - | - | - | - |
| PORTADORES DE PROBLEMAS DE CONDUTA | - | - | - | - | - | - |
| SUPERDOTADOS | - | - | - | - | - | - |
| PIAUI | 406 | 36 | 80 | 134 | 89 | 67 |
| CEGOS | 64 | - | 11 | 14 | 16 | 23 |
| PARCIALMENTE CEGOS | - | - | - | - | - | - |
| SURDOS | 64 | - | 4 | 32 | 21 | 7 |
| PARCIALMENTE SURDOS | 7 | - | - | 2 | 4 | 1 |
| DEFICIENTES FISICOS | 14 | - | 3 | 4 | 6 | 1 |
| DEFICIENTES MENTAIS EDUCAVEIS | 56 | - | 7 | 25 | 8 | 16 |
| DEFICIENTES MENTAIS TREINAVEIS | 136 | 26 | 38 | 40 | 22 | 10 |
| PORTADORES DE DEFICIENCIAS MULTIPLAS | 60 | 10 | 17 | 15 | 9 | 9 |
| PORTADORES DE PROBLEMAS DE CONDUTA | 5 | - | - | 2 | 3 | - |
| SUPERDOTADOS | - | - | - | - | - | - |

3.8 - NUMERO DE EXCEPCIONAIS COM ATENDIMENTO EDUCATIVO A NIVEL DE 1 GRAU, POR FAIXA ETARIA, SEGUNDO A UNIDADE DA FEDERACAO E TIPO DE EXCEPCIONALIDADE - 1987

(CONTINUA)

| UNIDADE DA FEDERACAO/ TIPO DE EXCEPCIONALIDADE | ALUNOS EXCEPCIONAIS COM ATENDIMENTO EDUCATIVO NO 1. GRAU | | | | | |
|---|--|--------------------|----------------|-----------------|-----------------|--------------------|
| | FAIXA ETARIA | | | | | |
| | TOTAL | MENOS DE 7 ANOS | 7 A 10 ANOS | 11 A 14 ANOS | 15 A 18 ANOS | MAIS DE 18 ANOS |
| CEARA | 842 | 15 | 186 | 247 | 179 | 215 |
| CEGOS | 85 | - | 10 | 12 | 15 | 48 |
| PARCIALMENTE CEGOS | 13 | - | 2 | 2 | 1 | 8 |
| SURDOS | 201 | - | 52 | 56 | 53 | 40 |
| PARCIALMENTE SURDOS | 14 | 1 | 7 | 5 | - | 1 |
| DEFICIENTES FISICOS | 28 | 1 | 1 | 12 | 12 | 2 |
| DEFICIENTES MENTAIS EDUCAVEIS | 280 | 3 | 72 | 111 | 42 | 52 |
| DEFICIENTES MENTAIS TREINAVEIS | 203 | 10 | 42 | 44 | 56 | 51 |
| PORTADORES DE DEFICIENCIAS MULTIPLAS | 14 | - | - | 5 | - | 9 |
| PORTADORES DE PROBLEMAS DE CONDUTA | 4 | - | - | - | - | 4 |
| SUPERDOTADOS | - | - | - | - | - | - |
| RIO GRANDE DO NORTE | 346 | 3 | 89 | 117 | 78 | 59 |
| CEGOS | 12 | - | - | 2 | 3 | 7 |
| PARCIALMENTE CEGOS | 10 | - | - | 1 | 3 | 6 |
| SURDOS | 35 | - | 7 | 5 | 9 | 14 |
| PARCIALMENTE SURDOS | 19 | - | 8 | 7 | 4 | - |
| DEFICIENTES FISICOS | 21 | - | 1 | 8 | 6 | 6 |
| DEFICIENTES MENTAIS EDUCAVEIS | 113 | 2 | 26 | 51 | 23 | 11 |
| DEFICIENTES MENTAIS TREINAVEIS | 32 | - | 3 | 11 | 13 | 5 |
| PORTADORES DE DEFICIENCIAS MULTIPLAS | 42 | - | 6 | 11 | 15 | 10 |
| PORTADORES DE PROBLEMAS DE CONDUTA | 62 | 1 | 38 | 21 | 2 | - |
| SUPERDOTADOS | - | - | - | - | - | - |
| PARAIBA | 316 | 2 | 55 | 123 | 66 | 70 |
| CEGOS | 34 | - | 1 | 11 | 5 | 17 |
| PARCIALMENTE CEGOS | 18 | - | 3 | 10 | 4 | 1 |
| SURDOS | 115 | 2 | 31 | 56 | 23 | 3 |
| PARCIALMENTE SURDOS | 41 | - | 15 | 23 | 1 | 2 |
| DEFICIENTES FISICOS | - | - | - | - | - | - |
| DEFICIENTES MENTAIS EDUCAVEIS | 65 | - | 3 | 15 | 14 | 33 |
| DEFICIENTES MENTAIS TREINAVEIS | 30 | - | - | 4 | 14 | 12 |
| PORTADORES DE DEFICIENCIAS MULTIPLAS | 7 | - | 2 | 1 | 3 | 1 |
| PORTADORES DE PROBLEMAS DE CONDUTA | 6 | - | - | 3 | 2 | 1 |
| SUPERDOTADOS | - | - | - | - | - | - |

3.8 - NUMERO DE EXCEPCIONAIS COM ATENDIMENTO EDUCATIVO A NIVEL DE 1 GRAU, POR FAIXA ETARIA, SEGUNDO A UNIDADE DA FEDERACAO E TIPO DE EXCEPCIONALIDADE - 1987

(CONTINUA)

| UNIDADE DA FEDERACAO/ TIPO DE EXCEPCIONALIDADE | ALUNOS EXCEPCIONAIS COM ATENDIMENTO EDUCATIVO NO 1. GRAU | | | | | |
|---|--|--------------------|----------------|-----------------|-----------------|--------------------|
| | FAIXA ETARIA | | | | | |
| | TOTAL | MENOS DE 7 ANOS | 7 A 10 ANOS | 11 A 14 ANOS | 15 A 18 ANOS | MAIS DE 18 ANOS |
| PERNAMBUCO | 2319 | 27 | 519 | 991 | 581 | 201 |
| CEGOS | 35 | 1 | 10 | 13 | 8 | 3 |
| PARCIALMENTE CEGOS | - | - | - | - | - | - |
| SURDOS | 109 | - | 42 | 37 | 27 | 3 |
| PARCIALMENTE SURDOS | 30 | - | 6 | 13 | 9 | 2 |
| DEFICIENTES FISICOS | 10 | 1 | 8 | - | 1 | - |
| DEFICIENTES MENTAIS EDUCAVEIS | 938 | 4 | 189 | 417 | 234 | 94 |
| DEFICIENTES MENTAIS TREINAVEIS | 380 | 20 | 47 | 123 | 123 | 67 |
| PORTADORES DE DEFICIENCIAS MULTIPLAS | 109 | 1 | 11 | 56 | 24 | 17 |
| PORTADORES DE PROBLEMAS DE CONDUTA | 708 | - | 206 | 332 | 155 | 15 |
| SUPERDOTADOS | - | - | - | - | - | - |
| ALAGOAS | 149 | 3 | 36 | 39 | 40 | 31 |
| CEGOS | 19 | - | - | 1 | - | 18 |
| PARCIALMENTE CEGOS | 14 | - | 3 | 2 | 4 | 5 |
| SURDOS | 3 | - | - | 1 | 2 | - |
| PARCIALMENTE SURDOS | - | - | - | - | - | - |
| DEFICIENTES FISICOS | 2 | - | - | 2 | - | - |
| DEFICIENTES MENTAIS EDUCAVEIS | 57 | - | 11 | 20 | 22 | 4 |
| DEFICIENTES MENTAIS TREINAVEIS | 46 | 2 | 19 | 9 | 12 | 4 |
| PORTADORES DE DEFICIENCIAS MULTIPLAS | 3 | 1 | 2 | - | - | - |
| PORTADORES DE PROBLEMAS DE CONDUTA | 5 | - | 1 | 4 | - | - |
| SUPERDOTADOS | - | - | - | - | - | - |
| SERGIPE | 92 | - | 35 | 41 | 13 | 3 |
| CEGOS | - | - | - | - | - | - |
| PARCIALMENTE CEGOS | - | - | - | - | - | - |
| SURDOS | 7 | - | 2 | - | 2 | 3 |
| PARCIALMENTE SURDOS | 1 | - | - | 1 | - | - |
| DEFICIENTES FISICOS | 1 | - | - | 1 | - | - |
| DEFICIENTES MENTAIS EDUCAVEIS | 76 | - | 33 | 35 | 8 | - |
| DEFICIENTES MENTAIS TREINAVEIS | 5 | - | - | 4 | 1 | - |
| PORTADORES DE DEFICIENCIAS MULTIPLAS | 2 | - | - | - | 2 | - |
| PORTADORES DE PROBLEMAS DE CONDUTA | - | - | - | - | - | - |
| SUPERDOTADOS | - | - | - | - | - | - |

3.8 - NÚMERO DE EXCEPCIONAIS COM ATENDIMENTO EDUCATIVO A NÍVEL DE 1 GRAU, POR FAIXA ETÁRIA, SEGUNDO A UNIDADE DA FEDERAÇÃO E TIPO DE EXCEPCIONALIDADE - 1987

(CONTINUA)

| UNIDADE DA FEDERAÇÃO/ TIPO DE EXCEPCIONALIDADE | ALUNOS EXCEPCIONAIS COM ATENDIMENTO EDUCATIVO NO 1. GRAU | | | | | |
|---|--|--------------------|----------------|-----------------|-----------------|--------------------|
| | FAIXA ETÁRIA | | | | | |
| | TOTAL | MENOS DE 7 ANOS | 7 A 10 ANOS | 11 A 14 ANOS | 15 A 18 ANOS | MAIS DE 18 ANOS |
| BAHIA | 574 | 54 | 189 | 233 | 78 | 20 |
| CEGOS | 82 | - | 42 | 32 | 8 | - |
| PARCIALMENTE CEGOS | 17 | - | 12 | 5 | - | - |
| SURDOS | 6 | - | 1 | 4 | 1 | - |
| PARCIALMENTE SURDOS | 5 | 1 | - | 2 | 1 | 1 |
| DEFICIENTES FÍSICOS | 14 | - | - | 6 | 6 | 2 |
| DEFICIENTES MENTAIS EDUCÁVEIS | 152 | - | 27 | 94 | 30 | 1 |
| DEFICIENTES MENTAIS TREINÁVEIS | 245 | 52 | 86 | 79 | 20 | 8 |
| PORTADORES DE DEFICIÊNCIAS MÚLTIPLAS | 25 | 1 | 1 | 4 | 12 | 7 |
| PORTADORES DE PROBLEMAS DE CONDUTA | 28 | - | 20 | 7 | - | 1 |
| SUPERDOTADOS | - | - | - | - | - | - |
| MINAS GERAIS | 8134 | 151 | 2451 | 3155 | 1521 | 856 |
| CEGOS | 148 | - | 21 | 49 | 46 | 32 |
| PARCIALMENTE CEGOS | 41 | 3 | 16 | 14 | 2 | 6 |
| SURDOS | 525 | 4 | 150 | 233 | 103 | 35 |
| PARCIALMENTE SURDOS | 240 | 14 | 76 | 61 | 66 | 23 |
| DEFICIENTES FÍSICOS | 325 | 15 | 83 | 94 | 38 | 95 |
| DEFICIENTES MENTAIS EDUCÁVEIS | 4052 | 55 | 1255 | 1768 | 717 | 257 |
| DEFICIENTES MENTAIS TREINÁVEIS | 1002 | 32 | 254 | 311 | 200 | 205 |
| PORTADORES DE DEFICIÊNCIAS MÚLTIPLAS | 1387 | 20 | 426 | 473 | 292 | 176 |
| PORTADORES DE PROBLEMAS DE CONDUTA | 414 | 8 | 170 | 152 | 57 | 27 |
| SUPERDOTADOS | - | - | - | - | - | - |
| ESPIRITO SANTO | 427 | 7 | 105 | 140 | 99 | 76 |
| CEGOS | - | - | - | - | - | - |
| PARCIALMENTE CEGOS | - | - | - | - | - | - |
| SURDOS | 200 | 1 | 39 | 74 | 44 | 42 |
| PARCIALMENTE SURDOS | 20 | - | 6 | 6 | 3 | 5 |
| DEFICIENTES FÍSICOS | 2 | - | 2 | - | - | - |
| DEFICIENTES MENTAIS EDUCÁVEIS | 77 | - | 20 | 26 | 19 | 12 |
| DEFICIENTES MENTAIS TREINÁVEIS | 88 | 5 | 24 | 27 | 18 | 14 |
| PORTADORES DE DEFICIÊNCIAS MÚLTIPLAS | 34 | 1 | 13 | 4 | 13 | 3 |
| PORTADORES DE PROBLEMAS DE CONDUTA | 6 | - | 1 | 3 | 2 | - |
| SUPERDOTADOS | - | - | - | - | - | - |

3.8 - NUMERO DE EXCEPCIONAIS COM ATENDIMENTO EDUCATIVO A NIVEL DE 1 GRAU, POR FAIXA ETARIA, SEGUNDO A UNIDADE DA FEDERACAO E TIPO DE EXCEPCIONALIDADE - 1987

(CONTINUA)

| UNIDADE DA FEDERACAO/ TIPO DE EXCEPCIONALIDADE | ALUNOS EXCEPCIONAIS COM ATENDIMENTO EDUCATIVO NO 1. GRAU | | | | | |
|---|--|--------------------|----------------|-----------------|-----------------|--------------------|
| | FAIXA ETARIA | | | | | |
| | TOTAL | MENOS DE 7 ANOS | 7 A 10 ANOS | 11 A 14 ANOS | 15 A 18 ANOS | MAIS DE 18 ANOS |
| RIO DE JANEIRO | 3856 | 184 | 986 | 1169 | 880 | 637 |
| CEGOS | 204 | - | 49 | 56 | 29 | 70 |
| PARCIALMENTE CEGOS | 73 | 1 | 21 | 27 | 14 | 10 |
| SURDOS | 1073 | 66 | 246 | 325 | 254 | 182 |
| PARCIALMENTE SURDOS | 80 | 7 | 30 | 28 | 13 | 2 |
| DEFICIENTES FISICOS | 206 | 12 | 83 | 60 | 22 | 29 |
| DEFICIENTES MENTAIS EDUCAVEIS | 993 | 21 | 251 | 306 | 305 | 110 |
| DEFICIENTES MENTAIS TREINAVEIS | 858 | 41 | 195 | 252 | 188 | 182 |
| PORTADORES DE DEFICIENCIAS MULTIPLAS | 229 | 30 | 53 | 58 | 39 | 49 |
| PORTADORES DE PROBLEMAS DE CONDUCTA | 140 | 6 | 58 | 57 | 16 | 3 |
| SUPERDOTADOS | - | - | - | - | - | - |
| SÃO PAULO | 11405 | 167 | 3787 | 4618 | 1862 | 971 |
| CEGOS | 246 | 5 | 50 | 82 | 51 | 58 |
| PARCIALMENTE CEGOS | 73 | 1 | 23 | 42 | - | 7 |
| SURDOS | 557 | - | 202 | 213 | 118 | 24 |
| PARCIALMENTE SURDOS | 250 | 1 | 61 | 91 | 72 | 25 |
| DEFICIENTES FISICOS | 310 | 8 | 115 | 107 | 42 | 38 |
| DEFICIENTES MENTAIS EDUCAVEIS | 5460 | 47 | 1916 | 2525 | 771 | 201 |
| DEFICIENTES MENTAIS TREINAVEIS | 3885 | 78 | 1222 | 1335 | 706 | 544 |
| PORTADORES DE DEFICIENCIAS MULTIPLAS | 508 | 27 | 149 | 160 | 99 | 73 |
| PORTADORES DE PROBLEMAS DE CONDUCTA | 115 | - | 48 | 63 | 3 | 1 |
| SUPERDOTADOS | 1 | - | 1 | - | - | - |
| PARANA | 3117 | 64 | 1162 | 1188 | 474 | 229 |
| CEGOS | 51 | - | 7 | 14 | 7 | 23 |
| PARCIALMENTE CEGOS | 154 | - | 77 | 50 | 14 | 13 |
| SURDOS | 398 | 5 | 97 | 182 | 99 | 15 |
| PARCIALMENTE SURDOS | 81 | 2 | 30 | 36 | 11 | 2 |
| DEFICIENTES FISICOS | 106 | 2 | 51 | 40 | 11 | 2 |
| DEFICIENTES MENTAIS EDUCAVEIS | 827 | 22 | 411 | 283 | 83 | 28 |
| DEFICIENTES MENTAIS TREINAVEIS | 1221 | 19 | 402 | 471 | 207 | 122 |
| PORTADORES DE DEFICIENCIAS MULTIPLAS | 255 | 14 | 80 | 103 | 37 | 21 |
| PORTADORES DE PROBLEMAS DE CONDUCTA | 23 | - | 7 | 9 | 5 | 2 |
| SUPERDOTADOS | 1 | - | - | - | - | 1 |

3.8 - NUMERO DE EXCEPCIONAIS COM ATENDIMENTO EDUCATIVO A NIVEL DE 1 GRAU, POR FAIXA ETARIA, SEGUNDO A UNIDADE DA FEDERACAO E TIPO DE EXCEPCIONALIDADE - 1987

(CONTINUA)

| UNIDADE DA FEDERACAO/ TIPO DE EXCEPCIONALIDADE | ALUNOS EXCEPCIONAIS COM ATENDIMENTO EDUCATIVO NO 1. GRAU | | | | | |
|---|--|--------------------|----------------|-----------------|-----------------|--------------------|
| | FAIXA ETARIA | | | | | |
| | TOTAL | MENOS DE 7 ANOS | 7 A 10 ANOS | 11 A 14 ANOS | 15 A 18 ANOS | MAIS DE 18 ANOS |
| SANTA CATARINA | 3513 | 3 | 1285 | 1148 | 523 | 554 |
| CEGOS | 59 | - | 4 | 1 | 29 | 25 |
| PARCIALMENTE CEGOS | 18 | - | 5 | 2 | 10 | 1 |
| SURDOS | 293 | - | 91 | 129 | 46 | 27 |
| PARCIALMENTE SURDOS | 79 | - | 39 | 27 | 13 | - |
| DEFICIENTES FISICOS | 57 | - | 20 | 15 | 12 | 10 |
| DEFICIENTES MENTAIS EDUCAVEIS | 344 | - | 167 | 139 | 24 | 14 |
| DEFICIENTES MENTAIS TREINAVEIS | 2216 | 3 | 781 | 694 | 335 | 403 |
| PORTADORES DE DEFICIENCIAS MULTIPLAS | 447 | - | 178 | 141 | 54 | 74 |
| PORTADORES DE PROBLEMAS DE CONDUTA | - | - | - | - | - | - |
| SUPERDOTADOS | - | - | - | - | - | - |
| RIO GRANDE DO SUL | 3926 | 210 | 1161 | 1116 | 717 | 722 |
| CEGOS | 88 | 6 | 22 | 26 | 24 | 10 |
| PARCIALMENTE CEGOS | 134 | 2 | 43 | 55 | 22 | 12 |
| SURDOS | 639 | 71 | 143 | 191 | 129 | 105 |
| PARCIALMENTE SURDOS | 88 | 5 | 31 | 24 | 17 | 11 |
| DEFICIENTES FISICOS | 118 | 7 | 40 | 29 | 25 | 17 |
| DEFICIENTES MENTAIS EDUCAVEIS | 955 | 24 | 393 | 289 | 149 | 100 |
| DEFICIENTES MENTAIS TREINAVEIS | 1423 | 37 | 316 | 366 | 294 | 410 |
| PORTADORES DE DEFICIENCIAS MULTIPLAS | 481 | 58 | 173 | 136 | 57 | 57 |
| PORTADORES DE PROBLEMAS DE CONDUTA | - | - | - | - | - | - |
| SUPERDOTADOS | - | - | - | - | - | - |
| MATO GROSSO DO SUL | 179 | 3 | 55 | 55 | 41 | 25 |
| CEGOS | 15 | - | - | 1 | 4 | 10 |
| PARCIALMENTE CEGOS | - | - | - | - | - | - |
| SURDOS | 69 | 1 | 27 | 15 | 21 | 5 |
| PARCIALMENTE SURDOS | 3 | 1 | - | 1 | - | 1 |
| DEFICIENTES FISICOS | 10 | - | - | 5 | 4 | 1 |
| DEFICIENTES MENTAIS EDUCAVEIS | 39 | 1 | 17 | 13 | 6 | 2 |
| DEFICIENTES MENTAIS TREINAVEIS | 25 | - | 6 | 12 | 2 | 5 |
| PORTADORES DE DEFICIENCIAS MULTIPLAS | 10 | - | 4 | 3 | 2 | 1 |
| PORTADORES DE PROBLEMAS DE CONDUTA | 3 | - | - | 2 | 1 | - |
| SUPERDOTADOS | 5 | - | 1 | 3 | 1 | - |

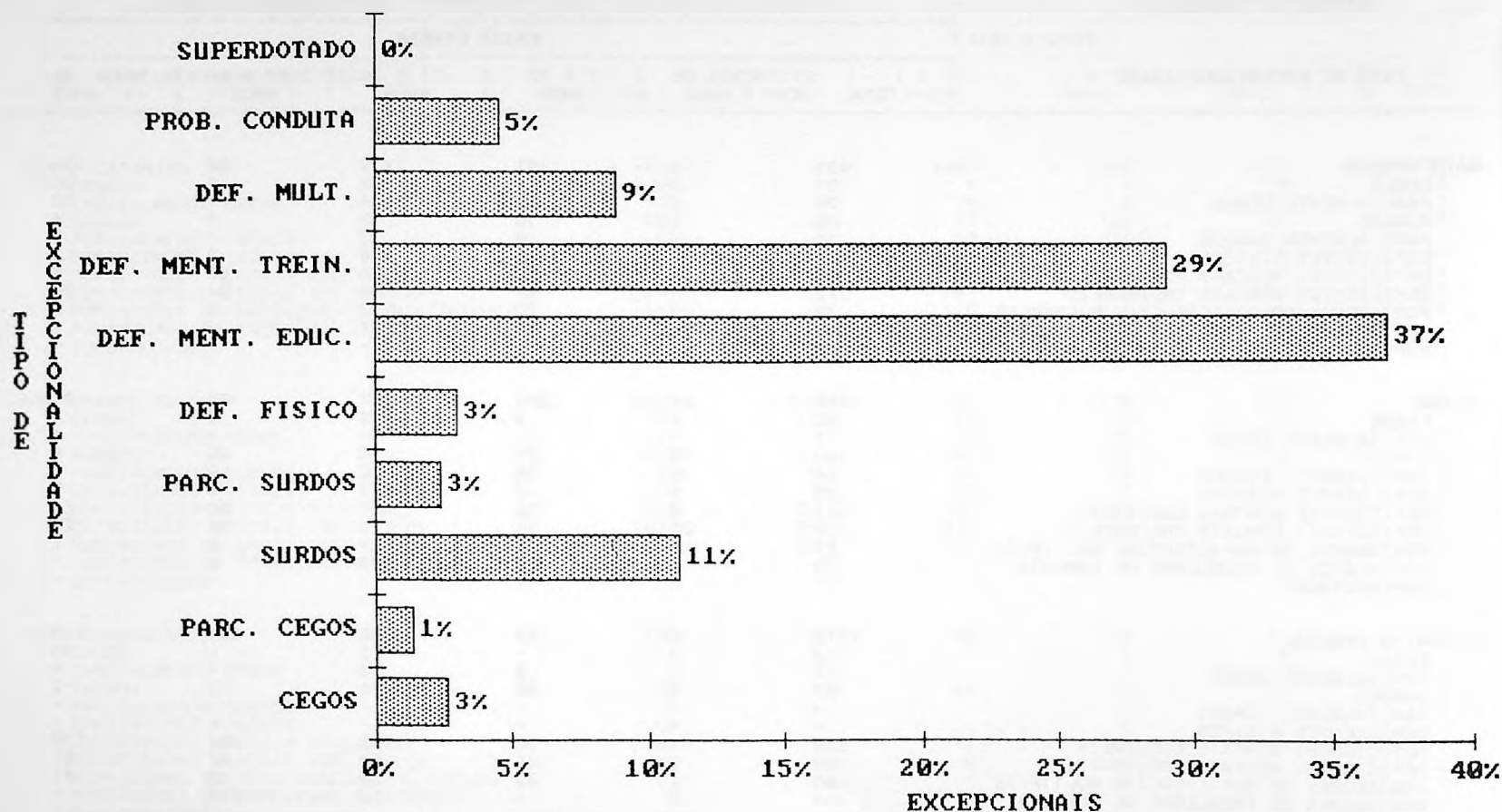
EDUCAÇÃO ESPECIAL
INSTITUIÇÕES ESPECIALIZADAS
3 - ALUNADO

3.8 - NUMERO DE EXCEPCIONAIS COM ATENDIMENTO EDUCATIVO A NIVEL DE 1 GRAU, POR FAIXA ETARIA, SEGUNDO A UNIDADE DA FEDERACAO E TIPO DE EXCEPCIONALIDADE - 1987

(CONCLUSÃO)

| UNIDADE DA FEDERACAO/ TIPO DE EXCEPCIONALIDADE | ALUNOS EXCEPCIONAIS COM ATENDIMENTO EDUCATIVO NO 1. GRAU | | | | | |
|---|--|--------------------|----------------|-----------------|-----------------|--------------------|
| | FAIXA ETARIA | | | | | |
| | TOTAL | MENOS DE 7 ANOS | 7 A 10 ANOS | 11 A 14 ANOS | 15 A 18 ANOS | MAIS DE 18 ANOS |
| MATO GROSSO | 431 | 1 | 151 | 119 | 86 | 74 |
| CEGOS | 37 | - | 4 | 3 | 5 | 25 |
| PARCIALMENTE CEGOS | 20 | - | 3 | 4 | 1 | 12 |
| SURDOS | 39 | 1 | 16 | 10 | 8 | 4 |
| PARCIALMENTE SURDOS | 14 | - | 6 | 5 | 1 | 2 |
| DEFICIENTES FISICOS | 34 | - | 18 | 5 | 8 | 3 |
| DEFICIENTES MENTAIS EDUCAVEIS | 70 | - | 13 | 24 | 28 | 5 |
| DEFICIENTES MENTAIS TREINAVEIS | 172 | - | 57 | 64 | 31 | 20 |
| PORTADORES DE DEFICIENCIAS MULTIPLAS | 30 | - | 20 | 3 | 4 | 3 |
| PORTADORES DE PROBLEMAS DE CONDUTA | 15 | - | 14 | 1 | - | - |
| SUPERDOTADOS | - | - | - | - | - | - |
| GOIAS | 1285 | 51 | 381 | 577 | 195 | 81 |
| CEGOS | 30 | - | 7 | 12 | 7 | 4 |
| PARCIALMENTE CEGOS | 2 | - | 1 | - | - | 1 |
| SURDOS | 190 | 10 | 61 | 78 | 36 | 5 |
| PARCIALMENTE SURDOS | 74 | 3 | 25 | 36 | 9 | 1 |
| DEFICIENTES FISICOS | 25 | 1 | 3 | 13 | 3 | 5 |
| DEFICIENTES MENTAIS EDUCAVEIS | 531 | 8 | 164 | 248 | 80 | 31 |
| DEFICIENTES MENTAIS TREINAVEIS | 302 | 21 | 78 | 124 | 52 | 27 |
| PORTADORES DE DEFICIENCIAS MULTIPLAS | 61 | 8 | 13 | 27 | 6 | 7 |
| PORTADORES DE PROBLEMAS DE CONDUTA | 70 | - | 29 | 39 | 2 | - |
| SUPERDOTADOS | - | - | - | - | - | - |
| DISTRITO FEDERAL | 1319 | 4 | 152 | 356 | 594 | 213 |
| CEGOS | 13 | - | - | 3 | - | 10 |
| PARCIALMENTE CEGOS | 17 | - | 9 | 3 | 1 | 4 |
| SURDOS | 97 | 1 | 66 | 26 | 2 | 2 |
| PARCIALMENTE SURDOS | - | - | - | - | - | - |
| DEFICIENTES FISICOS | - | - | - | - | - | - |
| DEFICIENTES MENTAIS EDUCAVEIS | 519 | - | 30 | 116 | 254 | 119 |
| DEFICIENTES MENTAIS TREINAVEIS | 193 | 2 | 25 | 62 | 47 | 57 |
| PORTADORES DE DEFICIENCIAS MULTIPLAS | 86 | 1 | 22 | 23 | 19 | 21 |
| PORTADORES DE PROBLEMAS DE CONDUTA | 394 | - | - | 123 | 271 | - |
| SUPERDOTADOS | - | - | - | - | - | - |

FONTE: MEC/SG/SEPLAN/SERVICO DE ESTATISTICA DA EDUCACAO E CULTURA.



FONTE: MEC/SG/SEPLAN/SEEC

EDUCACAO ESPECIAL
INSTITUICAO ESPECIALIZADA

3.8.B - TAXA DE MATRICULA NO ENSINO DE 1. GRAU, POR TIPO DE EXCEPCIONALIDADE,
SEGUNDO A REGIAO E UNIDADE DA FEDERACAO - 1987

(CONTINUA)

| REGIAO/ UNIDADE DA FEDERACAO | TAXA DE MATRICULA NO 1. GRAU POR TIPO DE EXCEPCIONALIDADE (%) | | | | | | |
|---------------------------------|---|--------------------------|----------------------|----------------------|-------------------------|-----------------------|------------------|
| | DEFICIENTE DA VISAO | DEFICIENTE DA AUDICAO | DEFICIENTE FISICO | DEFICIENTE MENTAL | PORT.DEFIC. MULTIPLA | PORT.PROB. CONDUTA | SUPER- DOTADO |
| BRASIL | 4.31 | 13.77 | 3.04 | 65.46 | 8.78 | 4.63 | 0.02 |
| REGIAO NORTE | 3.01 | 53.51 | 1.60 | 41.68 | 0.20 | - | - |
| RONDONIA | 3.23 | 64.52 | 3.23 | 27.96 | 1.08 | - | - |
| ACRE | - | 100.00 | - | - | - | - | - |
| AMAZONAS | - | 50.00 | 6.76 | 43.24 | - | - | - |
| RORAIMA | 22.22 | 11.11 | - | 66.67 | - | - | - |
| PARA | 3.83 | 53.64 | - | 42.53 | - | - | - |
| AMAPA | - | - | - | 100.00 | - | - | - |
| REGIAO NORDESTE | 8.28 | 13.14 | 2.22 | 55.19 | 5.14 | 16.04 | - |
| MARANHAO | 34.55 | 23.64 | 41.82 | - | - | - | - |
| PIAUI | 15.76 | 17.49 | 3.45 | 47.29 | 14.78 | 1.23 | - |
| CEARA | 11.64 | 25.53 | 3.33 | 57.36 | 1.66 | 0.48 | - |
| RIO GRANDE DO NORTE | 6.36 | 15.61 | 6.07 | 41.91 | 12.14 | 17.92 | - |
| PARAIBA | 16.46 | 49.37 | - | 30.06 | 2.22 | 1.90 | - |
| PERNAMBUCO | 1.51 | 5.99 | 0.43 | 56.83 | 4.70 | 30.53 | - |
| ALAGOAS | 22.15 | 2.01 | 1.34 | 69.13 | 2.01 | 3.36 | - |
| SERGIPE | - | 8.70 | 1.09 | 88.04 | 2.17 | - | - |
| BAHIA | 17.25 | 1.92 | 2.44 | 69.16 | 4.36 | 4.88 | - |

EDUCAÇÃO ESPECIAL
INSTITUIÇÃO ESPECIALIZADA

3.8.B - TAXA DE MATRICULA NO ENSINO DE 1. GRAU, POR TIPO DE EXCEPCIONALIDADE,
SEGUNDO A REGIAO E UNIDADE DA FEDERACAO - 1987

(CONCLUSAO)

| REGIAO/ UNIDADE DA FEDERACAO | TAXA DE MATRICULA NO 1. GRAU POR TIPO DE EXCEPCIONALIDADE (%) | | | | | | |
|---------------------------------|---|---------------------------|-----------------------|-----------------------|--------------------------|------------------------|------------------|
| | DEFICIENTE! DA VISAO | DEFICIENTE! DA AUDICAO | DEFICIENTE! FISICO | DEFICIENTE! MENTAL | PORT. DEFIC. MULTIPLA | PORT. PROB. CONDUTA | SUPER- DOTADO |
| REGIAO SUDESTE | 3.30 | 12.36 | 3.54 | 68.91 | 9.06 | 2.83 | 0.00 |
| MINAS GERAIS | 2.32 | 9.40 | 4.00 | 62.13 | 17.05 | 5.09 | - |
| ESPIRITO SANTO | - | 51.52 | 0.47 | 38.64 | 7.96 | 1.41 | - |
| RIO DE JANEIRO | 7.18 | 29.90 | 5.34 | 48.00 | 5.94 | 3.63 | - |
| SAO PAULO | 2.80 | 7.08 | 2.72 | 81.94 | 4.45 | 1.01 | 0.01 |
| REGIAO SUL | 4.77 | 14.95 | 2.66 | 66.18 | 11.21 | 0.22 | 0.01 |
| PARANA | 6.58 | 15.37 | 3.40 | 65.70 | 8.18 | 0.74 | 0.03 |
| SANTA CATARINA | 2.19 | 10.59 | 1.62 | 72.87 | 12.72 | - | - |
| RIO GRANDE DO SUL | 5.65 | 18.52 | 3.01 | 60.57 | 12.25 | - | - |
| REGIAO CENTRO-OESTE | 4.17 | 15.12 | 2.15 | 57.59 | 5.82 | 15.00 | 0.16 |
| MATO GROSSO DO SUL | 8.38 | 40.22 | 5.59 | 35.75 | 5.59 | 1.68 | 2.79 |
| MATO GROSSO | 13.23 | 12.30 | 7.89 | 56.15 | 6.96 | 3.48 | - |
| GOIAS | 2.49 | 20.54 | 1.95 | 64.82 | 4.75 | 5.45 | - |
| DISTRITO FEDERAL | 2.27 | 7.35 | - | 53.98 | 6.52 | 29.87 | - |

FONTE : MEC/SG/SEPLAN/SERVICO DE ESTATISTICA DA EDUCACAO E CULTURA.

3.9 - NUMERO DE EXCEPCIONAIS COM ATENDIMENTO EDUCATIVO A NIVEL DE 2.GRAU, POR FAIXA ETARIA, SEGUNDO A UNIDADE DA FEDERACAO E TIPO DE EXCEPCIONALIDADE - 1987

(CONTINUA)

| UNIDADE DA FEDERACAO/ TIPO DE EXCEPCIONALIDADE | ALUNOS EXCEPCIONAIS COM ATENDIMENTO EDUCATIVO NO 2.GRAU | | | | |
|---|---|---------------------|-----------------|-----------------|--------------------|
| | FAIXA ETARIA | | | | |
| | TOTAL | MENOS DE 15 ANOS | 15 A 18 ANOS | 19 A 21 ANOS | MAIS DE 21 ANOS |
| B R A S I L | 272 | 2 | 89 | 81 | 100 |
| CEGOS | 51 | - | 18 | 9 | 24 |
| PARCIALMENTE CEGOS | 51 | 1 | 12 | 12 | 26 |
| SURDOS | 99 | 1 | 35 | 33 | 30 |
| PARCIALMENTE SURDOS | - | - | - | - | - |
| DEFICIENTES FISICOS | 16 | - | 1 | 7 | 8 |
| PORTADORES DE DEFICIENCIAS MULTIPLAS | 52 | - | 20 | 20 | 12 |
| PORTADORES DE PROBLEMAS DE CONDUTA | 3 | - | 3 | - | - |
| SUPERDOTADOS | - | - | - | - | - |
| RONDONIA | - | - | - | - | - |
| CEGOS | - | - | - | - | - |
| PARCIALMENTE CEGOS | - | - | - | - | - |
| SURDOS | - | - | - | - | - |
| PARCIALMENTE SURDOS | - | - | - | - | - |
| DEFICIENTES FISICOS | - | - | - | - | - |
| PORTADORES DE DEFICIENCIAS MULTIPLAS | - | - | - | - | - |
| PORTADORES DE PROBLEMAS DE CONDUTA | - | - | - | - | - |
| SUPERDOTADOS | - | - | - | - | - |
| ACRE | - | - | - | - | - |
| CEGOS | - | - | - | - | - |
| PARCIALMENTE CEGOS | - | - | - | - | - |
| SURDOS | - | - | - | - | - |
| PARCIALMENTE SURDOS | - | - | - | - | - |
| DEFICIENTES FISICOS | - | - | - | - | - |
| PORTADORES DE DEFICIENCIAS MULTIPLAS | - | - | - | - | - |
| PORTADORES DE PROBLEMAS DE CONDUTA | - | - | - | - | - |
| SUPERDOTADOS | - | - | - | - | - |
| AMAZONAS | - | - | - | - | - |
| CEGOS | - | - | - | - | - |
| PARCIALMENTE CEGOS | - | - | - | - | - |
| SURDOS | - | - | - | - | - |
| PARCIALMENTE SURDOS | - | - | - | - | - |
| DEFICIENTES FISICOS | - | - | - | - | - |
| PORTADORES DE DEFICIENCIAS MULTIPLAS | - | - | - | - | - |
| PORTADORES DE PROBLEMAS DE CONDUTA | - | - | - | - | - |
| SUPERDOTADOS | - | - | - | - | - |

3.9 - NUMERO DE EXCEPCIONAIS COM ATENDIMENTO EDUCATIVO A NIVEL DE 2.GRAU, POR FAIXA ETARIA, SEGUNDO A UNIDADE DA FEDERACAO E TIPO DE EXCEPCIONALIDADE - 1987

(CONTINUA)

| UNIDADE DA FEDERACAO/ TIPO DE EXCEPCIONALIDADE | ALUNOS EXCEPCIONAIS COM ATENDIMENTO EDUCATIVO NO 2.GRAU | | | | |
|---|---|---------------------|-----------------|-----------------|--------------------|
| | FAIXA ETARIA | | | | |
| | TOTAL | MENOS DE 15 ANOS | 15 A 18 ANOS | 19 A 21 ANOS | MAIS DE 21 ANOS |
| RORAIMA | - | - | - | - | - |
| CEGOS | - | - | - | - | - |
| PARCIALMENTE CEGOS | - | - | - | - | - |
| SURDOS | - | - | - | - | - |
| PARCIALMENTE SURDOS | - | - | - | - | - |
| DEFICIENTES FISICOS | - | - | - | - | - |
| PORTADORES DE DEFICIENCIAS MULTIPLAS | - | - | - | - | - |
| PORTADORES DE PROBLEMAS DE CONDUTA | - | - | - | - | - |
| SUPERDOTADOS | - | - | - | - | - |
| PARA | - | - | - | - | - |
| CEGOS | - | - | - | - | - |
| PARCIALMENTE CEGOS | - | - | - | - | - |
| SURDOS | - | - | - | - | - |
| PARCIALMENTE SURDOS | - | - | - | - | - |
| DEFICIENTES FISICOS | - | - | - | - | - |
| PORTADORES DE DEFICIENCIAS MULTIPLAS | - | - | - | - | - |
| PORTADORES DE PROBLEMAS DE CONDUTA | - | - | - | - | - |
| SUPERDOTADOS | - | - | - | - | - |
| AMAPA | - | - | - | - | - |
| CEGOS | - | - | - | - | - |
| PARCIALMENTE CEGOS | - | - | - | - | - |
| SURDOS | - | - | - | - | - |
| PARCIALMENTE SURDOS | - | - | - | - | - |
| DEFICIENTES FISICOS | - | - | - | - | - |
| PORTADORES DE DEFICIENCIAS MULTIPLAS | - | - | - | - | - |
| PORTADORES DE PROBLEMAS DE CONDUTA | - | - | - | - | - |
| SUPERDOTADOS | - | - | - | - | - |
| MARANHÃO | - | - | - | - | - |
| CEGOS | - | - | - | - | - |
| PARCIALMENTE CEGOS | - | - | - | - | - |
| SURDOS | - | - | - | - | - |
| PARCIALMENTE SURDOS | - | - | - | - | - |
| DEFICIENTES FISICOS | - | - | - | - | - |
| PORTADORES DE DEFICIENCIAS MULTIPLAS | - | - | - | - | - |
| PORTADORES DE PROBLEMAS DE CONDUTA | - | - | - | - | - |
| SUPERDOTADOS | - | - | - | - | - |

3.9 - NUMERO DE EXCEPCIONAIS COM ATENDIMENTO EDUCATIVO A NIVEL DE 2.GRAU, POR FAIXA ETARIA, SEGUNDO A UNIDADE DA FEDERACAO E TIPO DE EXCEPCIONALIDADE - 1987

(CONTINUA)

| UNIDADE DA FEDERACAO/ TIPO DE EXCEPCIONALIDADE | ALUNOS EXCEPCIONAIS COM ATENDIMENTO EDUCATIVO NO 2.GRAU | | | | |
|---|---|---------------------|-----------------|-----------------|--------------------|
| | FAIXA ETARIA | | | | |
| | TOTAL | MENOS DE 15 ANOS | 15 A 18 ANOS | 19 A 21 ANOS | MAIS DE 21 ANOS |
| PIAUI | 5 | - | - | 1 | 4 |
| CEGOS | 5 | - | - | 1 | 4 |
| PARCIALMENTE CEGOS | - | - | - | - | - |
| SURDOS | - | - | - | - | - |
| PARCIALMENTE SURDOS | - | - | - | - | - |
| DEFICIENTES FISICOS | - | - | - | - | - |
| PORTADORES DE DEFICIENCIAS MULTIPLAS | - | - | - | - | - |
| PORTADORES DE PROBLEMAS DE CONDUTA | - | - | - | - | - |
| SUPERDOTADOS | - | - | - | - | - |
| CEARA | 3 | - | - | - | 3 |
| CEGOS | 3 | - | - | - | 3 |
| PARCIALMENTE CEGOS | - | - | - | - | - |
| SURDOS | - | - | - | - | - |
| PARCIALMENTE SURDOS | - | - | - | - | - |
| DEFICIENTES FISICOS | - | - | - | - | - |
| PORTADORES DE DEFICIENCIAS MULTIPLAS | - | - | - | - | - |
| PORTADORES DE PROBLEMAS DE CONDUTA | - | - | - | - | - |
| SUPERDOTADOS | - | - | - | - | - |
| RIO GRANDE DO NORTE | - | - | - | - | - |
| CEGOS | - | - | - | - | - |
| PARCIALMENTE CEGOS | - | - | - | - | - |
| SURDOS | - | - | - | - | - |
| PARCIALMENTE SURDOS | - | - | - | - | - |
| DEFICIENTES FISICOS | - | - | - | - | - |
| PORTADORES DE DEFICIENCIAS MULTIPLAS | - | - | - | - | - |
| PORTADORES DE PROBLEMAS DE CONDUTA | - | - | - | - | - |
| SUPERDOTADOS | - | - | - | - | - |
| PARAIBA | - | - | - | - | - |
| CEGOS | - | - | - | - | - |
| PARCIALMENTE CEGOS | - | - | - | - | - |
| SURDOS | - | - | - | - | - |
| PARCIALMENTE SURDOS | - | - | - | - | - |
| DEFICIENTES FISICOS | - | - | - | - | - |
| PORTADORES DE DEFICIENCIAS MULTIPLAS | - | - | - | - | - |
| PORTADORES DE PROBLEMAS DE CONDUTA | - | - | - | - | - |
| SUPERDOTADOS | - | - | - | - | - |

3.9 - NUMERO DE EXCEPCIONAIS COM ATENDIMENTO EDUCATIVO A NIVEL DE 2.GRAU, POR FAIXA ETARIA, SEGUNDO A UNIDADE DA FEDERACAO E TIPO DE EXCEPCIONALIDADE - 1987

(CONTINUA)

| UNIDADE DA FEDERACAO/ TIPO DE EXCEPCIONALIDADE | ALUNOS EXCEPCIONAIS COM ATENDIMENTO EDUCATIVO NO 2.GRAU | | | | |
|---|---|---------------------|-----------------|-----------------|--------------------|
| | FAIXA ETARIA | | | | |
| | TOTAL | MENOS DE 15 ANOS | 15 A 18 ANOS | 19 A 21 ANOS | MAIS DE 21 ANOS |
| PERNAMBUCO | - | - | - | - | - |
| CEGOS | - | - | - | - | - |
| PARCIALMENTE CEGOS | - | - | - | - | - |
| SURDOS | - | - | - | - | - |
| PARCIALMENTE SURDOS | - | - | - | - | - |
| DEFICIENTES FISICOS | - | - | - | - | - |
| PORTADORES DE DEFICIENCIAS MULTIPLAS | - | - | - | - | - |
| PORTADORES DE PROBLEMAS DE CONDUTA | - | - | - | - | - |
| SUPERDOTADOS | - | - | - | - | - |
| ALAGOAS | 3 | - | - | 2 | 1 |
| CEGOS | 2 | - | - | 1 | 1 |
| PARCIALMENTE CEGOS | 1 | - | - | 1 | - |
| SURDOS | - | - | - | - | - |
| PARCIALMENTE SURDOS | - | - | - | - | - |
| DEFICIENTES FISICOS | - | - | - | - | - |
| PORTADORES DE DEFICIENCIAS MULTIPLAS | - | - | - | - | - |
| PORTADORES DE PROBLEMAS DE CONDUTA | - | - | - | - | - |
| SUPERDOTADOS | - | - | - | - | - |
| SERGIPE | - | - | - | - | - |
| CEGOS | - | - | - | - | - |
| PARCIALMENTE CEGOS | - | - | - | - | - |
| SURDOS | - | - | - | - | - |
| PARCIALMENTE SURDOS | - | - | - | - | - |
| DEFICIENTES FISICOS | - | - | - | - | - |
| PORTADORES DE DEFICIENCIAS MULTIPLAS | - | - | - | - | - |
| PORTADORES DE PROBLEMAS DE CONDUTA | - | - | - | - | - |
| SUPERDOTADOS | - | - | - | - | - |
| BAHIA | - | - | - | - | - |
| CEGOS | - | - | - | - | - |
| PARCIALMENTE CEGOS | - | - | - | - | - |
| SURDOS | - | - | - | - | - |
| PARCIALMENTE SURDOS | - | - | - | - | - |
| DEFICIENTES FISICOS | - | - | - | - | - |
| PORTADORES DE DEFICIENCIAS MULTIPLAS | - | - | - | - | - |
| PORTADORES DE PROBLEMAS DE CONDUTA | - | - | - | - | - |
| SUPERDOTADOS | - | - | - | - | - |

3.9 - NUMERO DE EXCEPCIONAIS COM ATENDIMENTO EDUCATIVO A NIVEL DE 2.GRAU, POR FAIXA ETARIA, SEGUNDO A UNIDADE DA FEDERACAO E TIPO DE EXCEPCIONALIDADE - 1987

(CONTINUA)

| UNIDADE DA FEDERACAO/ TIPO DE EXCEPCIONALIDADE | ALUNOS EXCEPCIONAIS COM ATENDIMENTO EDUCATIVO NO 2.GRAU | | | | |
|---|---|---------------------|-----------------|-----------------|--------------------|
| | FAIXA ETARIA | | | | |
| | TOTAL | MENOS DE 15 ANOS | 15 A 18 ANOS | 19 A 21 ANOS | MAIS DE 21 ANOS |
| MINAS GERAIS | 149 | 1 | 69 | 41 | 38 |
| CEGOS | 23 | - | 17 | 6 | - |
| PARCIALMENTE CEGOS | - | - | - | - | - |
| SURDOS | 74 | 1 | 32 | 15 | 26 |
| PARCIALMENTE SURDOS | - | - | - | - | - |
| DEFICIENTES FISICOS | - | - | - | - | - |
| PORTADORES DE DEFICIENCIAS MULTIPLAS | 52 | - | 20 | 20 | 12 |
| PORTADORES DE PROBLEMAS DE CONDUTA | - | - | - | - | - |
| SUPERDOTADOS | - | - | - | - | - |
| ESPIRITO SANTO | - | - | - | - | - |
| CEGOS | - | - | - | - | - |
| PARCIALMENTE CEGOS | - | - | - | - | - |
| SURDOS | - | - | - | - | - |
| PARCIALMENTE SURDOS | - | - | - | - | - |
| DEFICIENTES FISICOS | - | - | - | - | - |
| PORTADORES DE DEFICIENCIAS MULTIPLAS | - | - | - | - | - |
| PORTADORES DE PROBLEMAS DE CONDUTA | - | - | - | - | - |
| SUPERDOTADOS | - | - | - | - | - |
| RIO DE JANEIRO | 22 | - | 1 | 7 | 14 |
| CEGOS | 7 | - | 1 | - | 6 |
| PARCIALMENTE CEGOS | - | - | - | - | - |
| SURDOS | - | - | - | - | - |
| PARCIALMENTE SURDOS | - | - | - | - | - |
| DEFICIENTES FISICOS | 15 | - | - | 7 | 8 |
| PORTADORES DE DEFICIENCIAS MULTIPLAS | - | - | - | - | - |
| PORTADORES DE PROBLEMAS DE CONDUTA | - | - | - | - | - |
| SUPERDOTADOS | - | - | - | - | - |
| SÃO PAULO | 7 | - | 3 | 3 | 1 |
| CEGOS | 2 | - | - | 1 | 1 |
| PARCIALMENTE CEGOS | 1 | - | - | 1 | - |
| SURDOS | 1 | - | - | 1 | - |
| PARCIALMENTE SURDOS | - | - | - | - | - |
| DEFICIENTES FISICOS | - | - | - | - | - |
| PORTADORES DE DEFICIENCIAS MULTIPLAS | - | - | - | - | - |
| PORTADORES DE PROBLEMAS DE CONDUTA | 3 | - | 3 | - | - |
| SUPERDOTADOS | - | - | - | - | - |

3.9 - NUMERO DE EXCEPCIONAIS COM ATENDIMENTO EDUCATIVO A NIVEL DE 2.GRAU, POR FAIXA ETARIA, SEGUNDO A UNIDADE DA FEDERACAO E TIPO DE EXCEPCIONALIDADE - 1987

(CONTINUA)

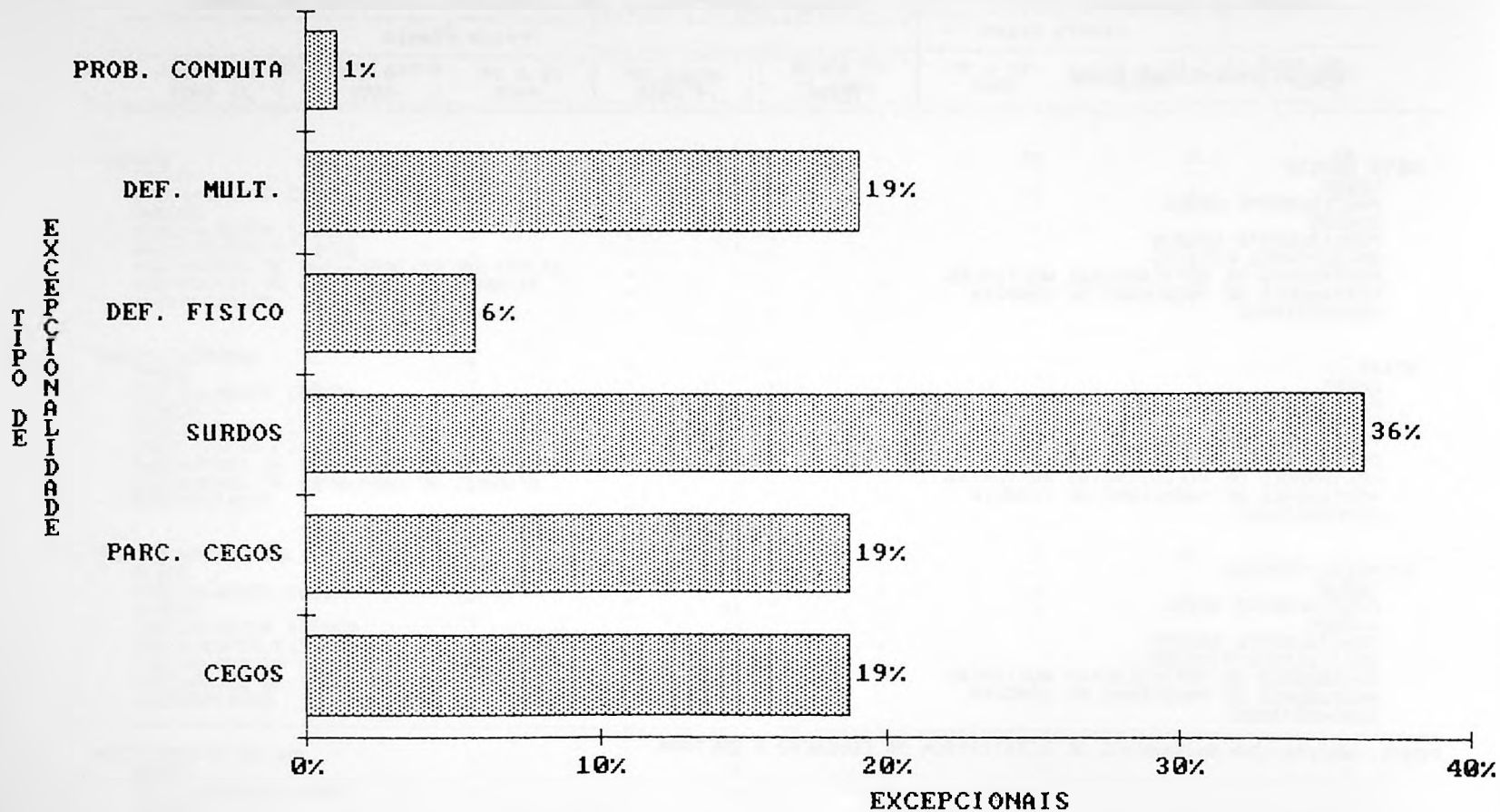
| UNIDADE DA FEDERACAO/ TIPO DE EXCEPCIONALIDADE | ALUNOS EXCEPCIONAIS COM ATENDIMENTO EDUCATIVO NO 2.GRAU | | | | |
|---|---|---------------------|-----------------|-----------------|--------------------|
| | FAIXA ETARIA | | | | |
| | TOTAL | MENOS DE 15 ANOS | 15 A 18 ANOS | 19 A 21 ANOS | MAIS DE 21 ANOS |
| PARANA | 44 | - | 10 | 8 | 26 |
| CEGOS | 3 | - | - | - | 3 |
| PARCIALMENTE CEGOS | 40 | - | 9 | 8 | 23 |
| SURDOS | - | - | - | - | - |
| PARCIALMENTE SURDOS | - | - | - | - | - |
| DEFICIENTES FISICOS | 1 | - | 1 | - | - |
| PORTADORES DE DEFICIENCIAS MULTIPLAS | - | - | - | - | - |
| PORTADORES DE PROBLEMAS DE CONDUTA | - | - | - | - | - |
| SUPERDOTADOS | - | - | - | - | - |
| SANTA CATARINA | - | - | - | - | - |
| CEGOS | - | - | - | - | - |
| PARCIALMENTE CEGOS | - | - | - | - | - |
| SURDOS | - | - | - | - | - |
| PARCIALMENTE SURDOS | - | - | - | - | - |
| DEFICIENTES FISICOS | - | - | - | - | - |
| PORTADORES DE DEFICIENCIAS MULTIPLAS | - | - | - | - | - |
| PORTADORES DE PROBLEMAS DE CONDUTA | - | - | - | - | - |
| SUPERDOTADOS | - | - | - | - | - |
| RIO GRANDE DO SUL | 33 | 1 | 5 | 18 | 9 |
| CEGOS | 2 | - | - | - | 2 |
| PARCIALMENTE CEGOS | 7 | 1 | 2 | 1 | 3 |
| SURDOS | 24 | - | 3 | 17 | 4 |
| PARCIALMENTE SURDOS | - | - | - | - | - |
| DEFICIENTES FISICOS | - | - | - | - | - |
| PORTADORES DE DEFICIENCIAS MULTIPLAS | - | - | - | - | - |
| PORTADORES DE PROBLEMAS DE CONDUTA | - | - | - | - | - |
| SUPERDOTADOS | - | - | - | - | - |
| MATO GROSSO DO SUL | 4 | - | - | - | 4 |
| CEGOS | 4 | - | - | - | 4 |
| PARCIALMENTE CEGOS | - | - | - | - | - |
| SURDOS | - | - | - | - | - |
| PARCIALMENTE SURDOS | - | - | - | - | - |
| DEFICIENTES FISICOS | - | - | - | - | - |
| PORTADORES DE DEFICIENCIAS MULTIPLAS | - | - | - | - | - |
| PORTADORES DE PROBLEMAS DE CONDUTA | - | - | - | - | - |
| SUPERDOTADOS | - | - | - | - | - |

3.9 - NUMERO DE EXCEPCIONAIS COM ATENDIMENTO EDUCATIVO A NIVEL DE 2.GRAU, POR FAIXA ETARIA, SEGUNDO A UNIDADE DA FEDERACAO E TIPO DE EXCEPCIONALIDADE - 1987

(CONCLUSÃO)

| UNIDADE DA FEDERACAO/ TIPO DE EXCEPCIONALIDADE | ALUNOS EXCEPCIONAIS COM ATENDIMENTO EDUCATIVO NO 2.GRAU | | | | |
|---|---|---------------------|-----------------|-----------------|--------------------|
| | FAIXA ETARIA | | | | |
| | TOTAL | MENOS DE 15 ANOS | 15 A 18 ANOS | 19 A 21 ANOS | MAIS DE 21 ANOS |
| MATO GROSSO | 1 | - | - | 1 | - |
| CEGOS | - | - | - | - | - |
| PARCIALMENTE CEGOS | 1 | - | - | 1 | - |
| SURDOS | - | - | - | - | - |
| PARCIALMENTE SURDOS | - | - | - | - | - |
| DEFICIENTES FISICOS | - | - | - | - | - |
| PORTADORES DE DEFICIENCIAS MULTIPLAS | - | - | - | - | - |
| PORTADORES DE PROBLEMAS DE CONDUTA | - | - | - | - | - |
| SUPERDOTADOS | - | - | - | - | - |
| GOIAS | 1 | - | 1 | - | - |
| CEGOS | - | - | - | - | - |
| PARCIALMENTE CEGOS | 1 | - | 1 | - | - |
| SURDOS | - | - | - | - | - |
| PARCIALMENTE SURDOS | - | - | - | - | - |
| DEFICIENTES FISICOS | - | - | - | - | - |
| PORTADORES DE DEFICIENCIAS MULTIPLAS | - | - | - | - | - |
| PORTADORES DE PROBLEMAS DE CONDUTA | - | - | - | - | - |
| SUPERDOTADOS | - | - | - | - | - |
| DISTRITO FEDERAL | - | - | - | - | - |
| CEGOS | - | - | - | - | - |
| PARCIALMENTE CEGOS | - | - | - | - | - |
| SURDOS | - | - | - | - | - |
| PARCIALMENTE SURDOS | - | - | - | - | - |
| DEFICIENTES FISICOS | - | - | - | - | - |
| PORTADORES DE DEFICIENCIAS MULTIPLAS | - | - | - | - | - |
| PORTADORES DE PROBLEMAS DE CONDUTA | - | - | - | - | - |
| SUPERDOTADOS | - | - | - | - | - |

FONTE: MEC/SG/SEPLAN/SERVICO DE ESTATISTICA DA EDUCACAO E CULTURA.



FONTE: MEC/SG/SEPLAN/SEEC

EDUCACAO ESPECIAL
INSTITUICAO ESPECIALIZADA

3.9.B - TAXA DE MATRICULA NO ENSINO DE 2. GRAU, POR TIPO DE EXCEPCIONALIDADE,
SEGUNDO A REGIAO E UNIDADE DA FEDERACAO - 1987

(CONTINUA)

| REGIAO/ UNIDADE DA FEDERACAO | TAXA DE MATRICULA NO 2. GRAU POR TIPO DE EXCEPCIONALIDADE (%) | | | | | |
|---------------------------------|---|--------------------------|----------------------|--------------------------|------------------------|------------------|
| | DEFICIENTE DA VISAO | DEFICIENTE DA AUDICAO | DEFICIENTE FISICO | PORT. DEFIC. MULTIPLA | PORT. PROB. CONDUTA | SUPER- DOTADO |
| BRASIL | 37.50 | 36.40 | 5.88 | 19.12 | 1.10 | - |
| REGIAO NORTE | - | - | - | - | - | - |
| RONDONIA | - | - | - | - | - | - |
| ACRE | - | - | - | - | - | - |
| AMAZONAS | - | - | - | - | - | - |
| RORAIMA | - | - | - | - | - | - |
| PARA | - | - | - | - | - | - |
| AMAPA | - | - | - | - | - | - |
| REGIAO NORDESTE | 100.00 | - | - | - | - | - |
| MARANHAO | - | - | - | - | - | - |
| PIAUI | 100.00 | - | - | - | - | - |
| CEARA | 100.00 | - | - | - | - | - |
| RIO GRANDE DO NORTE | - | - | - | - | - | - |
| PARAIBA | - | - | - | - | - | - |
| PERNAMBUCO | - | - | - | - | - | - |
| ALAGOAS | 100.00 | - | - | - | - | - |
| SERGIPE | - | - | - | - | - | - |
| BAHIA | - | - | - | - | - | - |

3.9.B - TAXA DE MATRICULA NO ENSINO DE 2. GRAU, POR TIPO DE EXCEPCIONALIDADE,
SEGUNDO A REGIAO E UNIDADE DA FEDERACAO - 1987

(CONCLUSAO)

| REGIAO/ UNIDADE DA FEDERACAO | TAXA DE MATRICULA NO 2. GRAU POR TIPO DE EXCEPCIONALIDADE (%) | | | | | |
|---------------------------------|---|--------------------------|----------------------|-------------------------|-----------------------|------------------|
| | DEFICIENTE DA VISAO | DEFICIENTE DA AUDICAO | DEFICIENTE FISICO | PORT.DEFIC. MULTIPLA | PORT.PROB. CONDUTA | SUPER- DOTADO |
| REGIAO SUDESTE | 18.54 | 42.13 | 8.43 | 29.21 | 1.69 | - |
| MINAS GERAIS | 15.44 | 49.66 | - | 34.90 | - | - |
| ESPIRITO SANTO | - | - | - | - | - | - |
| RIO DE JANEIRO | 31.82 | - | 68.18 | - | - | - |
| SAO PAULO | 42.86 | 14.29 | - | - | 42.86 | - |
| REGIAO SUL | 67.53 | 31.17 | 1.30 | - | - | - |
| PARANA | 97.73 | - | 2.27 | - | - | - |
| SANTA CATARINA | - | - | - | - | - | - |
| RIO GRANDE DO SUL | 27.27 | 72.73 | - | - | - | - |
| REGIAO CENTRO-OESTE | 100.00 | - | - | - | - | - |
| MATO GROSSO DO SUL | 100.00 | - | - | - | - | - |
| MATO GROSSO | 100.00 | - | - | - | - | - |
| GOIAS | 100.00 | - | - | - | - | - |
| DISTRITO FEDERAL | - | - | - | - | - | - |

FONTE : MEC/SG/SEPLAN/SERVICO DE ESTATISTICA DA EDUCACAO E CULTURA.

3.10 - NÚMERO DE EXCEPCIONAIS COM ATENDIMENTO EM APRENDIZAGEM PROFISSIONAL, POR FAIXA ETARIA, SEGUNDO A UNIDADE DA FEDERACAO E TIPO DE EXCEPCIONALIDADE - 1987

(CONTINUA)

| UNIDADE DA FEDERACAO/ TIPO DE EXCEPCIONALIDADE | EXCEPCIONAIS COM ATENDIMENTO EM APRENDIZAGEM PROFISSIONAL | | | | | |
|---|---|---------------------|-----------------|-----------------|-----------------|--------------------|
| | FAIXA ETARIA | | | | | |
| | TOTAL | MENOS DE 11 ANOS | 11 A 14 ANOS | 15 A 18 ANOS | 19 A 21 ANOS | MAIS DE 21 ANOS |
| B R A S I L | 17061 | 1371 | 4029 | 5411 | 2680 | 3570 |
| CEGOS | 684 | 29 | 149 | 154 | 99 | 253 |
| PARCIALMENTE CEGOS | 243 | 13 | 44 | 64 | 27 | 95 |
| SURDOS | 757 | 36 | 185 | 383 | 97 | 56 |
| PARCIALMENTE SURDOS | 205 | 30 | 77 | 67 | 17 | 14 |
| DEFICIENTES FISICOS | 395 | 26 | 139 | 108 | 46 | 76 |
| DEFICIENTES MENTAIS EDUCAVEIS | 4972 | 575 | 1685 | 1605 | 634 | 473 |
| DEFICIENTES MENTAIS TREINAVEIS | 7766 | 447 | 1232 | 2356 | 1540 | 2191 |
| PORTADORES DE DEFICIENCIAS MULTIPLAS | 1408 | 170 | 322 | 363 | 201 | 352 |
| PORTADORES DE PROBLEMAS DE CONDUTA | 604 | 44 | 196 | 311 | 19 | 34 |
| SUPERDOTADOS | 27 | 1 | - | - | - | 26 |
| RONDONIA | 35 | 6 | 6 | 13 | 4 | 6 |
| CEGOS | - | - | - | - | - | - |
| PARCIALMENTE CEGOS | - | - | - | - | - | - |
| SURDOS | 1 | 1 | - | - | - | - |
| PARCIALMENTE SURDOS | - | - | - | - | - | - |
| DEFICIENTES FISICOS | - | - | - | - | - | - |
| DEFICIENTES MENTAIS EDUCAVEIS | 11 | - | 1 | 9 | 1 | - |
| DEFICIENTES MENTAIS TREINAVEIS | 23 | 5 | 5 | 4 | 3 | 6 |
| PORTADORES DE DEFICIENCIAS MULTIPLAS | - | - | - | - | - | - |
| PORTADORES DE PROBLEMAS DE CONDUTA | - | - | - | - | - | - |
| SUPERDOTADOS | - | - | - | - | - | - |
| ACRE | 20 | 1 | 4 | 5 | - | 10 |
| CEGOS | - | - | - | - | - | - |
| PARCIALMENTE CEGOS | - | - | - | - | - | - |
| SURDOS | - | - | - | - | - | - |
| PARCIALMENTE SURDOS | - | - | - | - | - | - |
| DEFICIENTES FISICOS | - | - | - | - | - | - |
| DEFICIENTES MENTAIS EDUCAVEIS | - | - | - | - | - | - |
| DEFICIENTES MENTAIS TREINAVEIS | 19 | - | 4 | 5 | - | 10 |
| PORTADORES DE DEFICIENCIAS MULTIPLAS | 1 | 1 | - | - | - | - |
| PORTADORES DE PROBLEMAS DE CONDUTA | - | - | - | - | - | - |
| SUPERDOTADOS | - | - | - | - | - | - |

3.10 - NUMERO DE EXCEPCIONAIS COM ATENDIMENTO EM APRENDIZAGEM PROFISSIONAL, POR FAIXA ETARIA, SEGUNDO A UNIDADE DA FEDERACAO E TIPO DE EXCEPCIONALIDADE - 1987

(CONTINUA)

| UNIDADE DA FEDERACAO/ TIPO DE EXCEPCIONALIDADE | EXCEPCIONAIS COM ATENDIMENTO EM APRENDIZAGEM PROFISSIONAL | | | | | |
|---|---|---------------------|-----------------|-----------------|-----------------|--------------------|
| | FAIXA ETARIA | | | | | |
| | TOTAL | MENOS DE 11 ANOS | 11 A 14 ANOS | 15 A 18 ANOS | 19 A 21 ANOS | MAIS DE 21 ANOS |
| AMAZONAS | 226 | 27 | 57 | 52 | 28 | 62 |
| CEGOS | - | - | - | - | - | - |
| PARCIALMENTE CEGOS | - | - | - | - | - | - |
| SURDOS | - | - | - | - | - | - |
| PARCIALMENTE SURDOS | - | - | - | - | - | - |
| DEFICIENTES FISICOS | - | - | - | - | - | - |
| DEFICIENTES MENTAIS EDUCAVEIS | - | - | - | - | - | - |
| DEFICIENTES MENTAIS TREINAVEIS | 224 | 27 | 57 | 50 | 28 | 62 |
| PORTADORES DE DEFICIENCIAS MULTIPLAS | - | - | - | - | - | - |
| PORTADORES DE PROBLEMAS DE CONDUTA | 2 | - | - | 2 | - | - |
| SUPERDOTADOS | - | - | - | - | - | - |
| RORAIMA | 35 | - | 9 | 16 | 2 | 8 |
| CEGOS | - | - | - | - | - | - |
| PARCIALMENTE CEGOS | - | - | - | - | - | - |
| SURDOS | - | - | - | - | - | - |
| PARCIALMENTE SURDOS | - | - | - | - | - | - |
| DEFICIENTES FISICOS | - | - | - | - | - | - |
| DEFICIENTES MENTAIS EDUCAVEIS | - | - | - | - | - | - |
| DEFICIENTES MENTAIS TREINAVEIS | 27 | - | 8 | 14 | 1 | 4 |
| PORTADORES DE DEFICIENCIAS MULTIPLAS | 8 | - | 1 | 2 | 1 | 4 |
| PORTADORES DE PROBLEMAS DE CONDUTA | - | - | - | - | - | - |
| SUPERDOTADOS | - | - | - | - | - | - |
| PARA | 212 | 11 | 31 | 122 | 44 | 4 |
| CEGOS | - | - | - | - | - | - |
| PARCIALMENTE CEGOS | 1 | - | - | - | 1 | - |
| SURDOS | - | - | - | - | - | - |
| PARCIALMENTE SURDOS | - | - | - | - | - | - |
| DEFICIENTES FISICOS | - | - | - | - | - | - |
| DEFICIENTES MENTAIS EDUCAVEIS | 127 | - | 4 | 92 | 31 | - |
| DEFICIENTES MENTAIS TREINAVEIS | 84 | 11 | 27 | 30 | 12 | 4 |
| PORTADORES DE DEFICIENCIAS MULTIPLAS | - | - | - | - | - | - |
| PORTADORES DE PROBLEMAS DE CONDUTA | - | - | - | - | - | - |
| SUPERDOTADOS | - | - | - | - | - | - |

EDUCACAO ESPECIAL
INSTITUICOES ESPECIALIZADAS
3 - ALUNADO

3.10 - NUMERO DE EXCEPCIONAIS COM ATENDIMENTO EM APRENDIZAGEM PROFISSIONAL, POR FAIXA ETARIA, SEGUNDO A UNIDADE DA FEDERACAO E TIPO DE EXCEPCIONALIDADE - 1987

(CONTINUA)

| UNIDADE DA FEDERACAO/ TIPO DE EXCEPCIONALIDADE | EXCEPCIONAIS COM ATENDIMENTO EM APRENDIZAGEM PROFISSIONAL | | | | | |
|---|---|--------------|-------------|-------------|-------------|-------------|
| | FAIXA ETARIA | | | | | |
| | TOTAL | ! MENOS DE ! | ! 11 A 14 ! | ! 15 A 18 ! | ! 19 A 21 ! | ! MAIS DE ! |
| | | 11 ANOS | ANOS | ANOS | ANOS | 21 ANOS |
| AMAPA | 26 | - | 3 | 7 | 9 | 7 |
| CEGOS | - | - | - | - | - | - |
| PARCIALMENTE CEGOS | - | - | - | - | - | - |
| SURDOS | - | - | - | - | - | - |
| PARCIALMENTE SURDOS | - | - | - | - | - | - |
| DEFICIENTES FISICOS | - | - | - | - | - | - |
| DEFICIENTES MENTAIS EDUCAVEIS | - | - | - | - | - | - |
| DEFICIENTES MENTAIS TREINAVEIS | 26 | - | 3 | 7 | 9 | 7 |
| PORTADORES DE DEFICIENCIAS MULTIPLAS | - | - | - | - | - | - |
| PORTADORES DE PROBLEMAS DE CONDUTA | - | - | - | - | - | - |
| SUPERDOTADOS | - | - | - | - | - | - |
| MARANHAO | 319 | - | 18 | 149 | 71 | 81 |
| CEGOS | - | - | - | - | - | - |
| PARCIALMENTE CEGOS | - | - | - | - | - | - |
| SURDOS | 42 | - | - | 36 | 2 | 4 |
| PARCIALMENTE SURDOS | - | - | - | - | - | - |
| DEFICIENTES FISICOS | - | - | - | - | - | - |
| DEFICIENTES MENTAIS EDUCAVEIS | 126 | - | 9 | 65 | 29 | 23 |
| DEFICIENTES MENTAIS TREINAVEIS | 151 | - | 9 | 48 | 40 | 54 |
| PORTADORES DE DEFICIENCIAS MULTIPLAS | - | - | - | - | - | - |
| PORTADORES DE PROBLEMAS DE CONDUTA | - | - | - | - | - | - |
| SUPERDOTADOS | - | - | - | - | - | - |
| PIAUI | 67 | - | 14 | 26 | 8 | 19 |
| CEGOS | - | - | - | - | - | - |
| PARCIALMENTE CEGOS | - | - | - | - | - | - |
| SURDOS | 5 | - | 2 | 2 | 1 | - |
| PARCIALMENTE SURDOS | 1 | - | - | 1 | - | - |
| DEFICIENTES FISICOS | 39 | - | 12 | 12 | 3 | 12 |
| DEFICIENTES MENTAIS EDUCAVEIS | 11 | - | - | 6 | 2 | 3 |
| DEFICIENTES MENTAIS TREINAVEIS | 11 | - | - | 5 | 2 | 4 |
| PORTADORES DE DEFICIENCIAS MULTIPLAS | - | - | - | - | - | - |
| PORTADORES DE PROBLEMAS DE CONDUTA | - | - | - | - | - | - |
| SUPERDOTADOS | - | - | - | - | - | - |

3.10 - NUMERO DE EXCEPCIONAIS COM ATENDIMENTO EM APRENDIZAGEM PROFISSIONAL, POR FAIXA ETARIA, SEGUNDO A UNIDADE DA FEDERACAO E TIPO DE EXCEPCIONALIDADE - 1987

(CONTINUA)

| UNIDADE DA FEDERACAO/ TIPO DE EXCEPCIONALIDADE | EXCEPCIONAIS COM ATENDIMENTO EM APRENDIZAGEM PROFISSIONAL | | | | | |
|---|---|---------------------|-----------------|-----------------|-----------------|--------------------|
| | FAIXA ETARIA | | | | | |
| | TOTAL | MENOS DE 11 ANOS | 11 A 14 ANOS | 15 A 18 ANOS | 19 A 21 ANOS | MAIS DE 21 ANOS |
| CEARA | 518 | 86 | 146 | 143 | 52 | 91 |
| CEGOS | - | - | - | - | - | - |
| PARCIALMENTE CEGOS | - | - | - | - | - | - |
| SURDOS | 42 | - | 3 | 22 | 7 | 10 |
| PARCIALMENTE SURDOS | 10 | - | 5 | 3 | 1 | 1 |
| DEFICIENTES FISICOS | 1 | - | 1 | - | - | - |
| DEFICIENTES MENTAIS EDUCAVEIS | 294 | 63 | 96 | 72 | 31 | 32 |
| DEFICIENTES MENTAIS TREINAVEIS | 140 | 16 | 28 | 43 | 13 | 40 |
| PORTADORES DE DEFICIENCIAS MULTIPLAS | 31 | 7 | 13 | 3 | - | 8 |
| PORTADORES DE PROBLEMAS DE CONDUITA | - | - | - | - | - | - |
| SUPERDOTADOS | - | - | - | - | - | - |
| RIO GRANDE DO NORTE | 193 | 21 | 56 | 62 | 36 | 18 |
| CEGOS | - | - | - | - | - | - |
| PARCIALMENTE CEGOS | - | - | - | - | - | - |
| SURDOS | 32 | 4 | 7 | 12 | 9 | - |
| PARCIALMENTE SURDOS | 12 | - | - | 12 | - | - |
| DEFICIENTES FISICOS | 20 | - | 8 | 6 | 5 | 1 |
| DEFICIENTES MENTAIS EDUCAVEIS | 106 | 14 | 37 | 20 | 19 | 16 |
| DEFICIENTES MENTAIS TREINAVEIS | 16 | 2 | 3 | 11 | - | - |
| PORTADORES DE DEFICIENCIAS MULTIPLAS | 7 | 1 | 1 | 1 | 3 | 1 |
| PORTADORES DE PROBLEMAS DE CONDUITA | - | - | - | - | - | - |
| SUPERDOTADOS | - | - | - | - | - | - |
| PARAIBA | 36 | 4 | 4 | 12 | 3 | 13 |
| CEGOS | - | - | - | - | - | - |
| PARCIALMENTE CEGOS | - | - | - | - | - | - |
| SURDOS | 6 | - | - | 2 | - | 4 |
| PARCIALMENTE SURDOS | 1 | - | - | - | - | 1 |
| DEFICIENTES FISICOS | 1 | 1 | - | - | - | - |
| DEFICIENTES MENTAIS EDUCAVEIS | 11 | - | - | 5 | 3 | 3 |
| DEFICIENTES MENTAIS TREINAVEIS | 3 | - | - | 1 | - | 2 |
| PORTADORES DE DEFICIENCIAS MULTIPLAS | 14 | 3 | 4 | 4 | - | 3 |
| PORTADORES DE PROBLEMAS DE CONDUITA | - | - | - | - | - | - |
| SUPERDOTADOS | - | - | - | - | - | - |

3.10 - NUMERO DE EXCEPCIONAIS COM ATENDIMENTO EM APRENDIZAGEM PROFISSIONAL, POR FAIXA ETARIA, SEGUNDO A UNIDADE DA FEDERACAO E TIPO DE EXCEPCIONALIDADE - 1987

(CONTINUA)

| UNIDADE DA FEDERACAO/ TIPO DE EXCEPCIONALIDADE | EXCEPCIONAIS COM ATENDIMENTO EM APRENDIZAGEM PROFISSIONAL | | | | | |
|---|---|---------------------|-----------------|-----------------|-----------------|--------------------|
| | FAIXA ETARIA | | | | | |
| | TOTAL | MENOS DE 11 ANOS | 11 A 14 ANOS | 15 A 18 ANOS | 19 A 21 ANOS | MAIS DE 21 ANOS |
| PERNAMBUCO | 143 | 7 | 55 | 35 | 22 | 24 |
| CEGOS | - | - | - | - | - | - |
| PARCIALMENTE CEGOS | - | - | - | - | - | - |
| SURDOS | - | - | - | - | - | - |
| PARCIALMENTE SURDOS | 2 | - | 1 | 1 | - | - |
| DEFICIENTES FISICOS | - | - | - | - | - | - |
| DEFICIENTES MENTAIS EDUCAVEIS | 113 | 6 | 44 | 25 | 17 | 21 |
| DEFICIENTES MENTAIS TREINAVEIS | 20 | 1 | 4 | 7 | 5 | 3 |
| PORTADORES DE DEFICIENCIAS MULTIPLAS | 6 | - | 6 | - | - | - |
| PORTADORES DE PROBLEMAS DE CONDUTA | 2 | - | - | 2 | - | - |
| SUPERDOTADOS | - | - | - | - | - | - |
| ALAGOAS | 10 | - | 1 | 1 | 1 | 7 |
| CEGOS | - | - | - | - | - | - |
| PARCIALMENTE CEGOS | - | - | - | - | - | - |
| SURDOS | - | - | - | - | - | - |
| PARCIALMENTE SURDOS | - | - | - | - | - | 2 |
| DEFICIENTES FISICOS | 2 | - | - | - | - | 2 |
| DEFICIENTES MENTAIS EDUCAVEIS | 5 | - | 1 | 1 | 1 | 3 |
| DEFICIENTES MENTAIS TREINAVEIS | 3 | - | - | - | - | - |
| PORTADORES DE DEFICIENCIAS MULTIPLAS | - | - | - | - | - | - |
| PORTADORES DE PROBLEMAS DE CONDUTA | - | - | - | - | - | - |
| SUPERDOTADOS | - | - | - | - | - | - |
| SERGIPE | 110 | 3 | 28 | 46 | 7 | 26 |
| CEGOS | - | - | - | - | - | - |
| PARCIALMENTE CEGOS | - | - | - | - | - | - |
| SURDOS | 9 | - | 4 | 3 | 2 | - |
| PARCIALMENTE SURDOS | 4 | - | 3 | 1 | - | - |
| DEFICIENTES FISICOS | - | - | - | - | - | - |
| DEFICIENTES MENTAIS EDUCAVEIS | 24 | - | 8 | 9 | 2 | 5 |
| DEFICIENTES MENTAIS TREINAVEIS | 60 | - | 10 | 31 | 2 | 17 |
| PORTADORES DE DEFICIENCIAS MULTIPLAS | 11 | 3 | 1 | 2 | 1 | 4 |
| PORTADORES DE PROBLEMAS DE CONDUTA | 2 | - | 2 | - | - | - |
| SUPERDOTADOS | - | - | - | - | - | - |

3.10 - NUMERO DE EXCEPCIONAIS COM ATENDIMENTO EM APRENDIZAGEM PROFISSIONAL, POR FAIXA ETARIA SEGUNDO A UNIDADE DA FEDERACAO E TIPO DE EXCEPCIONALIDADE - 1987

(CONTINUA)

| UNIDADE DA FEDERACAO/ TIPO DE EXCEPCIONALIDADE | EXCEPCIONAIS COM ATENDIMENTO EM APRENDIZAGEM PROFISSIONAL | | | | | |
|---|---|---------------------|-----------------|-----------------|-----------------|--------------------|
| | FAIXA ETARIA | | | | | |
| | TOTAL | MENOS DE 11 ANOS | 11 A 14 ANOS | 15 A 18 ANOS | 19 A 21 ANOS | MAIS DE 21 ANOS |
| BAHIA | 342 | 111 | 93 | 74 | 42 | 22 |
| CEGOS | - | - | - | - | - | - |
| PARCIALMENTE CEGOS | - | - | - | - | - | - |
| SURDOS | 3 | - | - | 2 | 1 | - |
| PARCIALMENTE SURDOS | - | - | - | - | - | - |
| DEFICIENTES FISICOS | 11 | - | - | 7 | 3 | 1 |
| DEFICIENTES MENTAIS EDUCAVEIS | 88 | - | 39 | 36 | 11 | 2 |
| DEFICIENTES MENTAIS TREINAVEIS | 200 | 97 | 48 | 27 | 14 | 14 |
| PORTADORES DE DEFICIENCIAS MULTIPLAS | 20 | - | - | 2 | 13 | 5 |
| PORTADORES DE PROBLEMAS DE CONDUTA | 20 | 14 | 6 | - | - | - |
| SUPERDOTADOS | - | - | - | - | - | - |
| MINAS GERAIS | 3008 | 526 | 1102 | 801 | 271 | 308 |
| CEGOS | 352 | 27 | 93 | 118 | 78 | 36 |
| PARCIALMENTE CEGOS | 58 | 10 | 18 | 18 | 7 | 5 |
| SURDOS | 73 | 12 | 47 | 13 | 1 | - |
| PARCIALMENTE SURDOS | 40 | 9 | 14 | 12 | 3 | 2 |
| DEFICIENTES FISICOS | 128 | 5 | 83 | 34 | - | 6 |
| DEFICIENTES MENTAIS EDUCAVEIS | 1181 | 256 | 512 | 314 | 56 | 43 |
| DEFICIENTES MENTAIS TREINAVEIS | 477 | 67 | 116 | 135 | 66 | 93 |
| PORTADORES DE DEFICIENCIAS MULTIPLAS | 579 | 117 | 183 | 140 | 44 | 95 |
| PORTADORES DE PROBLEMAS DE CONDUTA | 120 | 23 | 36 | 17 | 16 | 28 |
| SUPERDOTADOS | - | - | - | - | - | - |
| ESPIRITO SANTO | 67 | - | 5 | 23 | 19 | 20 |
| CEGOS | - | - | - | - | - | - |
| PARCIALMENTE CEGOS | 1 | - | - | - | - | 1 |
| SURDOS | - | - | - | - | - | - |
| PARCIALMENTE SURDOS | - | - | - | - | - | - |
| DEFICIENTES FISICOS | 2 | - | - | - | - | 2 |
| DEFICIENTES MENTAIS EDUCAVEIS | 13 | - | 2 | 9 | 2 | - |
| DEFICIENTES MENTAIS TREINAVEIS | 49 | - | 3 | 14 | 16 | 16 |
| PORTADORES DE DEFICIENCIAS MULTIPLAS | 2 | - | - | - | 1 | 1 |
| PORTADORES DE PROBLEMAS DE CONDUTA | - | - | - | - | - | - |
| SUPERDOTADOS | - | - | - | - | - | - |

3.10 - NÚMERO DE EXCEPCIONAIS COM ATENDIMENTO EM APRENDIZAGEM PROFISSIONAL, POR FAIXA ETÁRIA, SEGUNDO A UNIDADE DA FEDERAÇÃO E TIPO DE EXCEPCIONALIDADE - 1987

(CONTINUA)

| UNIDADE DA FEDERAÇÃO/ TIPO DE EXCEPCIONALIDADE | EXCEPCIONAIS COM ATENDIMENTO EM APRENDIZAGEM PROFISSIONAL | | | | | |
|---|---|---------------------|-----------------|-----------------|-----------------|--------------------|
| | FAIXA ETÁRIA | | | | | |
| | TOTAL | MENOS DE 11 ANOS | 11 A 14 ANOS | 15 A 18 ANOS | 19 A 21 ANOS | MAIS DE 21 ANOS |
| RIO DE JANEIRO | 1044 | 16 | 182 | 400 | 221 | 225 |
| CEGOS | 99 | - | 49 | 17 | 9 | 24 |
| PARCIALMENTE CEGOS | 42 | - | 22 | 18 | 2 | - |
| SURDOS | 226 | 3 | 37 | 164 | 18 | 4 |
| PARCIALMENTE SURDOS | 13 | - | 5 | 5 | - | 3 |
| DEFICIENTES FÍSICOS | 35 | - | 3 | 6 | 11 | 15 |
| DEFICIENTES MENTAIS EDUCÁVEIS | 300 | 13 | 43 | 98 | 95 | 51 |
| DEFICIENTES MENTAIS TREINÁVEIS | 274 | - | 22 | 86 | 80 | 86 |
| PORTADORES DE DEFICIÊNCIAS MÚLTIPLAS | 55 | - | 1 | 6 | 6 | 42 |
| PORTADORES DE PROBLEMAS DE CONDUTA | - | - | - | - | - | - |
| SUPERDOTADOS | - | - | - | - | - | - |
| SÃO PAULO | 4699 | 233 | 1072 | 1347 | 852 | 1195 |
| CEGOS | 124 | 2 | 3 | 2 | 1 | 116 |
| PARCIALMENTE CEGOS | 56 | 3 | 1 | 3 | 3 | 46 |
| SURDOS | 104 | 5 | 32 | 41 | 13 | 13 |
| PARCIALMENTE SURDOS | 39 | 10 | 9 | 8 | 10 | 2 |
| DEFICIENTES FÍSICOS | 82 | 1 | 4 | 25 | 20 | 32 |
| DEFICIENTES MENTAIS EDUCÁVEIS | 1470 | 114 | 636 | 422 | 163 | 135 |
| DEFICIENTES MENTAIS TREINÁVEIS | 2525 | 93 | 344 | 769 | 580 | 739 |
| PORTADORES DE DEFICIÊNCIAS MÚLTIPLAS | 256 | 3 | 37 | 76 | 60 | 80 |
| PORTADORES DE PROBLEMAS DE CONDUTA | 16 | 1 | 6 | 1 | 2 | 6 |
| SUPERDOTADOS | 27 | 1 | - | - | - | 26 |
| PARANÁ | 2221 | 198 | 402 | 686 | 326 | 609 |
| CEGOS | 65 | - | 2 | 13 | 6 | 44 |
| PARCIALMENTE CEGOS | 64 | - | 1 | 20 | 5 | 38 |
| SURDOS | 29 | 1 | 8 | 15 | 2 | 3 |
| PARCIALMENTE SURDOS | 11 | 1 | 5 | 2 | - | 3 |
| DEFICIENTES FÍSICOS | 49 | 18 | 21 | 7 | 2 | 1 |
| DEFICIENTES MENTAIS EDUCÁVEIS | 418 | 81 | 106 | 115 | 36 | 80 |
| DEFICIENTES MENTAIS TREINÁVEIS | 1395 | 74 | 220 | 458 | 246 | 397 |
| PORTADORES DE DEFICIÊNCIAS MÚLTIPLAS | 184 | 23 | 36 | 54 | 28 | 43 |
| PORTADORES DE PROBLEMAS DE CONDUTA | 6 | - | 3 | 2 | 1 | - |
| SUPERDOTADOS | - | - | - | - | - | - |

3.10 - NUMERO DE EXCEPCIONAIS COM ATENDIMENTO EM APRENDIZAGEM PROFISSIONAL, POR FAIXA ETARIA, SEGUNDO A UNIDADE DA FEDERACAO E TIPO DE EXCEPCIONALIDADE - 1987

(CONTINUA)

| UNIDADE DA FEDERACAO/ TIPO DE EXCEPCIONALIDADE | EXCEPCIONAIS COM ATENDIMENTO EM APRENDIZAGEM PROFISSIONAL | | | | | |
|---|---|---------------------|-----------------|-----------------|-----------------|--------------------|
| | FAIXA ETARIA | | | | | |
| | TOTAL | MENOS DE 11 ANOS | 11 A 14 ANOS | 15 A 18 ANOS | 19 A 21 ANOS | MAIS DE 21 ANOS |
| SANTA CATARINA | 1199 | 6 | 169 | 399 | 276 | 349 |
| CEGOS | 14 | - | - | - | - | 14 |
| PARCIALMENTE CEGOS | 12 | - | 1 | 4 | 4 | 3 |
| SURDOS | 5 | 1 | 1 | 1 | - | 2 |
| PARCIALMENTE SURDOS | 7 | - | 1 | 4 | - | 2 |
| DEFICIENTES FISICOS | 7 | - | 2 | 2 | 2 | 1 |
| DEFICIENTES MENTAIS EDUCAVEIS | 117 | - | 22 | 48 | 37 | 10 |
| DEFICIENTES MENTAIS TREINAVEIS | 948 | 5 | 136 | 304 | 216 | 287 |
| PORTADORES DE DEFICIENCIAS MULTIPLAS | 89 | - | 6 | 36 | 17 | 30 |
| PORTADORES DE PROBLEMAS DE CONDUTA | - | - | - | - | - | - |
| SUPERDOTADOS | - | - | - | - | - | - |
| RIO GRANDE DO SUL | 817 | 6 | 106 | 206 | 214 | 285 |
| CEGOS | 8 | - | 2 | - | - | 6 |
| PARCIALMENTE CEGOS | - | - | - | - | - | - |
| SURDOS | 75 | - | 4 | 29 | 32 | 10 |
| PARCIALMENTE SURDOS | 8 | - | 2 | 3 | 3 | - |
| DEFICIENTES FISICOS | 7 | - | - | 5 | - | 2 |
| DEFICIENTES MENTAIS EDUCAVEIS | 154 | 1 | 22 | 53 | 51 | 27 |
| DEFICIENTES MENTAIS TREINAVEIS | 505 | 5 | 65 | 104 | 112 | 219 |
| PORTADORES DE DEFICIENCIAS MULTIPLAS | 60 | - | 11 | 12 | 16 | 21 |
| PORTADORES DE PROBLEMAS DE CONDUTA | - | - | - | - | - | - |
| SUPERDOTADOS | - | - | - | - | - | - |
| MATO GROSSO DO SUL | 221 | 15 | 59 | 77 | 32 | 38 |
| CEGOS | 19 | - | - | 4 | 2 | 13 |
| PARCIALMENTE CEGOS | 5 | - | 1 | 1 | 1 | 2 |
| SURDOS | 20 | 7 | 5 | 6 | - | 2 |
| PARCIALMENTE SURDOS | - | - | - | - | - | - |
| DEFICIENTES FISICOS | 5 | 1 | 2 | 2 | - | - |
| DEFICIENTES MENTAIS EDUCAVEIS | 25 | 4 | 13 | 4 | 1 | 3 |
| DEFICIENTES MENTAIS TREINAVEIS | 123 | 2 | 31 | 51 | 25 | 14 |
| PORTADORES DE DEFICIENCIAS MULTIPLAS | 24 | 1 | 7 | 9 | 3 | 4 |
| PORTADORES DE PROBLEMAS DE CONDUTA | - | - | - | - | - | - |
| SUPERDOTADOS | - | - | - | - | - | - |

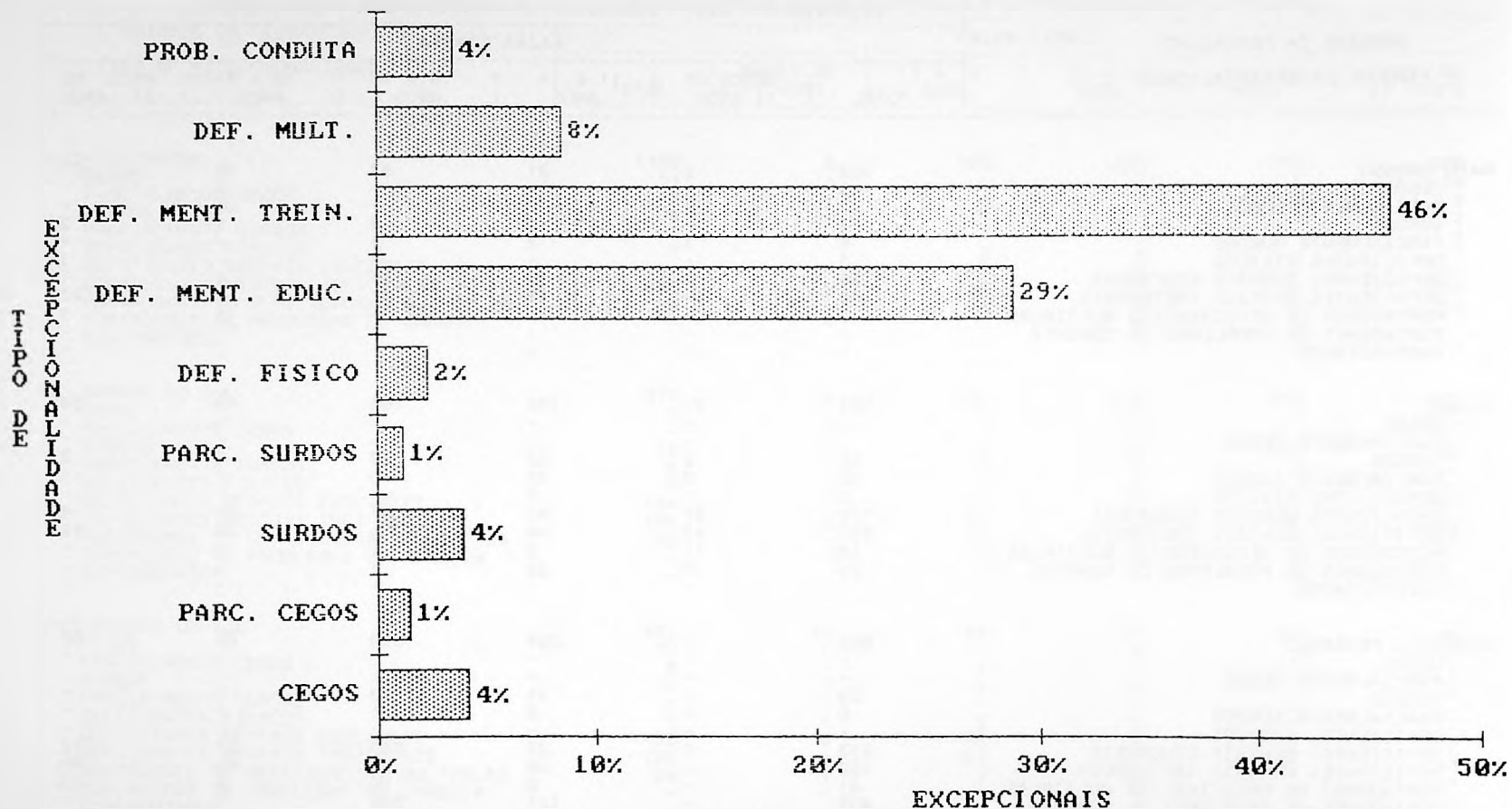
EDUCAÇÃO ESPECIAL
INSTITUIÇÕES ESPECIALIZADAS
3 - ALUNADO

3.10 - NÚMERO DE EXCEPCIONAIS COM ATENDIMENTO EM APRENDIZAGEM PROFISSIONAL, POR FAIXA ETÁRIA, SEGUNDO A UNIDADE DA FEDERAÇÃO E TIPO DE EXCEPCIONALIDADE - 1987

(CONCLUSÃO)

| UNIDADE DA FEDERAÇÃO/ TIPO DE EXCEPCIONALIDADE | EXCEPCIONAIS COM ATENDIMENTO EM APRENDIZAGEM PROFISSIONAL | | | | | |
|---|---|-----------------------------|-------------------------|-------------------------|-------------------------|----------------------------|
| | FAIXA ETÁRIA | | | | | |
| | TOTAL | ! MENOS DE ! ! 11 ANOS ! | ! 11 A 14 ! ! ANOS ! | ! 15 A 18 ! ! ANOS ! | ! 19 A 21 ! ! ANOS ! | ! MAIS DE ! ! 21 ANOS ! |
| MATO GROSSO | 108 | 2 | 31 | 33 | 15 | 27 |
| CEGOS | 3 | - | - | - | 3 | - |
| PARCIALMENTE CEGOS | 4 | - | - | - | 4 | - |
| SURDOS | 7 | - | 1 | 3 | 1 | 2 |
| PARCIALMENTE SURDOS | 5 | 1 | 3 | 1 | - | - |
| DEFICIENTES FÍSICOS | 3 | - | - | 2 | - | 1 |
| DEFICIENTES MENTAIS EDUCÁVEIS | 36 | 1 | 15 | 15 | 4 | 1 |
| DEFICIENTES MENTAIS TREINÁVEIS | 48 | - | 12 | 12 | 2 | 22 |
| PORTADORES DE DEFICIÊNCIAS MÚLTIPLAS | 2 | - | - | - | 1 | 1 |
| PORTADORES DE PROBLEMAS DE CONDUTA | - | - | - | - | - | - |
| SUPERDOTADOS | - | - | - | - | - | - |
| GOIAS | 532 | 91 | 172 | 166 | 49 | 54 |
| CEGOS | - | - | - | - | - | - |
| PARCIALMENTE CEGOS | - | - | - | - | - | - |
| SURDOS | 55 | 2 | 23 | 22 | 6 | 2 |
| PARCIALMENTE SURDOS | 46 | 9 | 27 | 10 | - | - |
| DEFICIENTES FÍSICOS | 3 | - | 3 | - | - | - |
| DEFICIENTES MENTAIS EDUCÁVEIS | 129 | 21 | 42 | 47 | 15 | 4 |
| DEFICIENTES MENTAIS TREINÁVEIS | 252 | 42 | 49 | 85 | 28 | 48 |
| PORTADORES DE DEFICIÊNCIAS MÚLTIPLAS | 18 | 11 | 6 | 1 | - | - |
| PORTADORES DE PROBLEMAS DE CONDUTA | 29 | 6 | 22 | 1 | - | - |
| SUPERDOTADOS | - | - | - | - | - | - |
| DISTRITO FEDERAL | 853 | 1 | 204 | 510 | 76 | 62 |
| CEGOS | - | - | - | - | - | - |
| PARCIALMENTE CEGOS | - | - | - | - | - | - |
| SURDOS | 23 | - | 11 | 10 | 2 | - |
| PARCIALMENTE SURDOS | 6 | - | 2 | 4 | - | - |
| DEFICIENTES FÍSICOS | - | - | - | - | - | - |
| DEFICIENTES MENTAIS EDUCÁVEIS | 213 | 1 | 33 | 140 | 27 | 12 |
| DEFICIENTES MENTAIS TREINÁVEIS | 163 | - | 28 | 55 | 40 | 40 |
| PORTADORES DE DEFICIÊNCIAS MÚLTIPLAS | 41 | - | 9 | 15 | 7 | 10 |
| PORTADORES DE PROBLEMAS DE CONDUTA | 407 | - | 121 | 286 | - | - |
| SUPERDOTADOS | - | - | - | - | - | - |

FONTE: MEC/SG/SEPLAN/SERVICO DE ESTATISTICA DA EDUCACAO E CULTURA.



EDUCACAO ESPECIAL
INSTITUICAO ESPECIALIZADA

3.10.B - TAXA DE MATRICULA EM APRENDIZAGEM PROFISSIONAL POR TIPO DE EXCEPCIONALIDADE,
SEGUNDO A REGIAO E UNIDADE DA FEDERACAO - 1987

(CONTINUA)

| REGIAO/ UNIDADE DA FEDERACAO | TAXA DE MATRICULA EM APRENDIZAGEM PROFISSIONAL POR TIPO DE EXCEPCIONALIDADE (%) | | | | | | |
|---------------------------------|---|---------------------------|-----------------------|-----------------------|-------------------------|-----------------------|------------------|
| | DEFICIENTE! DA VISAO | DEFICIENTE! DA AUDICAO | DEFICIENTE! FISICO | DEFICIENTE! MENTAL | PORT.DEFIC. MULTIPLA | PORT.PROB. CONDUTA | SUPER- DOTADO |
| BRASIL | 5.43 | 5.64 | 2.32 | 74.66 | 8.25 | 3.54 | 0.16 |
| REGIAO NORTE | 0.18 | 0.18 | - | 97.65 | 1.62 | 0.36 | - |
| RONDONIA | - | 2.86 | - | 97.14 | - | - | - |
| ACRE | - | - | - | 95.00 | 5.00 | - | - |
| AMAZONAS | - | - | - | 99.12 | - | 0.88 | - |
| RORAIMA | - | - | - | 77.14 | 22.86 | - | - |
| PARA | 0.47 | - | - | 99.53 | - | - | - |
| AMAPA | - | - | - | 100.00 | - | - | - |
| REGIAO NORDESTE | - | 9.72 | 4.26 | 79.52 | 5.12 | 1.38 | - |
| MARANHAO | - | 13.17 | - | 86.83 | - | - | - |
| PIAUI | - | 8.96 | 58.21 | 32.84 | - | - | - |
| CEARA | - | 10.04 | 0.19 | 83.78 | 5.98 | - | - |
| RIO GRANDE DO NORTE | - | 22.80 | 10.36 | 63.21 | 3.63 | - | - |
| PARAIBA | - | 19.44 | 2.78 | 38.89 | 38.89 | - | - |
| PERNAMBUCO | - | 1.40 | - | 93.01 | 4.20 | 1.40 | - |
| ALAGOAS | - | - | 20.00 | 80.00 | - | - | - |
| SERGIPE | - | 11.82 | - | 76.36 | 10.00 | 1.82 | - |
| BAHIA | - | 0.88 | 3.22 | 84.21 | 5.85 | 5.85 | - |


EDUCAÇÃO ESPECIAL
INSTITUIÇÃO ESPECIALIZADA

3.10.B - TAXA DE MATRICULA EM APRENDIZAGEM PROFISSIONAL POR TIPO DE EXCEPCIONALIDADE,
SEGUNDO A REGIAO E UNIDADE DA FEDERACAO - 1987

(CONCLUSAO)

| REGIAO/ UNIDADE DA FEDERACAO | !TAXA DE MATRICULA EM APRENDIZAGEM PROFISSIONAL POR TIPO DE EXCEPCIONALIDADE (%) | | | | | | |
|---------------------------------|--|------------------------------|--------------------------|--------------------------|----------------------------|--------------------------|----------------------|
| | !DEFICIENTE! ! DA VISAO | !DEFICIENTE! ! DA AUDICAO | !DEFICIENTE! ! FISICO | !DEFICIENTE! ! MENTAL | !PORT.DEFIC. ! MULTIPLA | !PORT.PROB. ! CONDUTA | ! SUPER- ! DOTADO |
| REGIAO SUDESTE | 8.30 | 5.61 | 2.80 | 71.32 | 10.12 | 1.54 | 0.31 |
| MINAS GERAIS | 13.63 | 3.76 | 4.26 | 55.12 | 19.25 | 3.99 | - |
| ESPIRITO SANTO | 1.49 | - | 2.99 | 92.54 | 2.99 | - | - |
| RIO DE JANEIRO | 13.51 | 22.89 | 3.35 | 54.98 | 5.27 | - | - |
| SAO PAULO | 3.83 | 3.04 | 1.75 | 85.02 | 5.45 | 0.34 | 0.57 |
| REGIAO SUL | 3.85 | 3.19 | 1.49 | 83.48 | 7.86 | 0.14 | - |
| PARANA | 5.81 | 1.80 | 2.21 | 81.63 | 8.28 | 0.27 | - |
| SANTA CATARINA | 2.17 | 1.00 | 0.58 | 88.82 | 7.42 | - | - |
| RIO GRANDE DO SUL | 0.98 | 10.16 | 0.86 | 80.66 | 7.34 | - | - |
| REGIAO CENTRO-OESTE | 1.81 | 9.45 | 0.64 | 57.70 | 4.96 | 25.44 | - |
| MATO GROSSO DO SUL | 10.86 | 9.05 | 2.26 | 66.97 | 10.86 | - | - |
| MATO GROSSO | 6.48 | 11.11 | 2.78 | 77.78 | 1.85 | - | - |
| GOIAS | - | 18.98 | 0.56 | 71.62 | 3.38 | 5.45 | - |
| DISTRITO FEDERAL | - | 3.40 | - | 44.08 | 4.81 | 47.71 | - |

FONTE : MEC/SG/SEPLAN/SERVICO DE ESTATISTICA DA EDUCACAO E CULTURA.



SISTEMA ESTATÍSTICO DA EDUCAÇÃO E DESPORTO

MEC/SG/SEPLAN
Serviço de Estatística da Educação e Cultura
Esplanada dos Ministérios
Bloco "L" – Anexo II – Térreo
70.047 – Brasília – DF