



MINISTÉRIO DA EDUCAÇÃO
SECRETARIA DE ADMINISTRAÇÃO GERAL
Coordenação Geral de Planejamento Setorial
Coordenação de Informações para o Planejamento

GOVERNO DO BRASIL

Sinopse Estatística

ENSINO REGULAR DE 2º GRAU

N. Cham.: R 31-373.5(81)*1989* B823s

N. Cham.: R 31:373.5(81)*1989* B823s

Autor: Brasil. Ministério da Educa

Título: Sinopse estatística do ensino regular de 2º grau : 1989.



66308

Ac. 8790

Ex.2 INEP CIBEC



Censo Educacional 89

Ministro de Estado da Educação

José Goldemberg

Secretário Executivo

Antônio de Souza Teixeira Júnior

Secretário de Administração Geral

Sacae Yamachita

Coordenador Geral de Planejamento Setorial

Ana Elizabeth Lofrano Alves dos Santos

MINISTÉRIO DA EDUCAÇÃO
SECRETARIA DE ADMINISTRAÇÃO GERAL
Coordenação Geral de Planejamento Setorial
Coordenação de Informações para o Planejamento

Sinopse Estatística

ENSINO REGULAR DE 2º GRAU

1989

SISTEMA ESTATÍSTICO DA EDUCAÇÃO	CENSO EDUCACIONAL 1989	MEC/SAG/CPS/CIP	BRASÍLIA	MAIO 1992
---------------------------------------	---------------------------	-----------------	----------	--------------

Ministério da Educação. Coordenação
de Informações para o Planejamento.
Sinopse estatística do ensino regular de
2º Grau: 1989. - Brasília : 1992.
176 p. tab.

1. Ensino de 2º Grau - dados estatísti-
cos. I. Título.

Sinopse Estatística
ENSINO REGULAR DE 2º GRAU

Ac: 8790
Ex: 66.308

R
31: 373.5 (81) "1989"
D 823Δ
ex. 2

1989

BRASILIA
ALUSAPB
SISTEMA ESTADISTICO
DA
EDUCACAO



Apresentação

A Coordenação de Informações para o Planejamento, do Ministério da Educação, apresenta neste volume uma síntese dos principais dados referentes ao Ensino Regular de 2º Grau.

Os dados estatísticos, apresentados nesta publicação, reportam-se a Estabelecimentos, Pessoal Docente, Alunado e Dados Gerais, obtidos através do Censo Educacional de 1989.

Esta publicação é uma síntese dos aspectos mais significativos e visa atingir um maior contingente de usuários. Os que necessitarem de informações complementares ou outros cruzamentos e níveis de agregação diversos dos aqui apresentados, deverão dirigir-se à Coordenação de Informações para o Planejamento – MEC/SAG/CPS/CIP.

Introdução

O Sistema Estatístico da Educação congrega a Coordenação de Informações para o Planejamento do Ministério da Educação, a Fundação Instituto Brasileiro de Geografia e Estatística – IBGE e as Secretarias Estaduais de Educação, com o objetivo de produzir dados e informações referentes à área educacional. Os levantamentos são anuais e compreendem as seguintes pesquisas:

- *Educação Pré-Escolar*
- *Ensino de 1º Grau*
- *Ensino de 2º Grau*
- *Ensino Superior*
- *Educação Especial*
- *Ensino Supletivo*
- *Financiamento da Educação*

Estas pesquisas são censitárias e realizadas através da aplicação de formulários de preenchimento obrigatório para todas as instituições, identificadas por um cadastro atualizado anualmente.

Os questionários vão a campo por meio de uma rede de coleta composta pelas Delegacias Estaduais do IBGE e das Secretarias de Educação das Unidades da Federação e também pelo sistema de Mala Direta.

A elaboração dos questionários é orientada pelo Plano Diretor de Informações Estatísticas, cujo conteúdo é definido através de reuniões técnicas com os representantes dos órgãos que compõem o Sistema Estatístico da Educação, após consulta aos usuários sobre a demanda de informações.

SUMÁRIO

ENSINO REGULAR DE 2º GRAU

INTRODUÇÃO

1. ESTABELECIMENTOS

5.1.1. Número de Estabelecimentos que Ministram Ensino de 2º Grau, por Dependência Administrativa, segundo a Região, a Unidade da Federação e Localização - 1989	09
5.1.1.A. Distribuição Percentual do Número de Estabelecimentos de 2º Grau, por Dependência Administrativa, segundo a Localização - Brasil - 1989 ..	13

2. PESSOAL DOCENTE EM EXERCÍCIO

5.2.1. Número de Funções Docentes, por Dependência Administrativa, segundo a Região, a Unidade da Federação e Localização - 1989	17
5.2.1.A. Distribuição Percentual do Número de Funções Docentes em Exercício no 2º Grau, por Dependência Administrativa, segundo a Localização - Brasil - 1989	21
5.2.2. Número de Funções Docentes, por Grau de Formação, segundo a Região, Unidade da Federação e Localização - 1989	22
5.2.2.A. Distribuição Percentual do Número de Funções Docentes em Exercício no 2º Grau, por Grau de Formação, segundo a Localização - Brasil - 1989	26

3. ALUNADO

5.3.1. Matrícula Inicial, por Dependência Administrativa, segundo a Região, a Unidade da Federação e Localização - 1989	29
5.3.1.A. Distribuição Percentual da Matrícula Inicial de 2º Grau, por Dependência Administrativa, segundo a Localização - Brasil - 1989	33
5.3.2. Matrícula Inicial por Idade, segundo a Região, a Unidade da Federação, Localização e Série - 1989	34
5.3.2.A. Distribuição Percentual da Matrícula Inicial de 2º Grau, por Série, segundo a Localização - Brasil - 1989	51
5.3.2.B. Distribuição Percentual da Matrícula Inicial de 2º Grau, por Idade, segundo a Localização - Brasil - 1989	52

5.3.3.	Matrícula Inicial de Alunos Repetentes, por Dependência Administrativa, segundo a Região, a Unidade da Federação e Localização – 1989	53
5.3.4.	Matrícula Inicial de Alunos Repetentes, por Série, segundo a Região, a Unidade da Federação e Localização – 1989	57
5.3.5.	Número de Alunos Afastados por Abandono, por Dependência Administrativa, segundo a Região, a Unidade da Federação e Localização – 1988	61
5.3.5.A.	Distribuição Percentual de Afastados por Abandono no 2º Grau, por Dependência Administrativa, segundo a Localização – Brasil – 1988	65
5.3.6.	Número de Alunos Afastados por Abandono, por Série, segundo a Região, a Unidade da Federação e Localização – 1988	66
5.3.6.A.	Distribuição Percentual de Afastados por Abandono no 2º Grau, por Série, segundo a Localização – Brasil – 1988	69
5.3.7.	Matrícula Final, por Dependência Administrativa, segundo a Região, a Unidade da Federação e Localização – 1988	70
5.3.7.A.	Distribuição Percentual da Matrícula Final de 2º Grau, por Dependência Administrativa, segundo a Localização – Brasil – 1988	73
5.3.8.	Matrícula Final, por Série, Segundo a Região, a Unidade da Federação e Localização – 1988	74
5.3.9.	Número de Alunos Aprovados, por Dependência Administrativa, segundo a Região, a Unidade da Federação e Localização – 1988	77
5.3.9.A.	Distribuição Percentual de Aprovados no 2º Grau, por Dependência Administrativa, segundo a Localização – Brasil – 1988	81
5.3.10.	Número de Alunos Aprovados, por Série, segundo a Unidade da Federação e Localização – 1988	82
5.3.10.A.	Distribuição Percentual de Aprovados no 2º Grau, por Série, segundo a Localização – Brasil – 1988	85
5.3.11.	Número de Alunos Reprovados, por Dependência Administrativa, segundo a Região, a Unidade da Federação e Localização – 1988	86
5.3.11.A.	Distribuição Percentual de Reprovados no 2º Grau, por Dependência Administrativa, segundo a Localização – Brasil – 1988	90
5.3.12.	Número de Alunos Reprovados, por Série, Segundo a Região, a Unidade da Federação e Localização – 1988	91
5.3.12.A.	Distribuição Percentual de Reprovados no 2º Grau, por Série, segundo a Localização – Brasil – 1988	94
5.3.13.	Número de Concluintes, por Dependência Administrativa, segundo a Região, a Unidade da Federação e Localização – 1988	95
5.3.13.A.	Distribuição Percentual do Número de Concluintes de 2º Grau, por Dependência Administrativa, segundo a Localização – Brasil – 1988	99
5.3.14.	Número de Concluintes por Idade, segundo a Região, a Unidade da Federação e Localização – 1988	100
5.3.14.A.	Distribuição Percentual do Número de Concluintes de 2º Grau, por Idade, segundo a Localização – Brasil – 1988	104
5.3.15.	Número de Alunos, por Dependência Administrativa, segundo a Região, a Unidade da Federação, Série e Turno – 1989	105

4. DADOS GERAIS

5.4.1.	Número de Turmas, por Dependência Administrativa, segundo a Região, a Unidade da Federação, Série e Turno – 1989	141
5.4.2.	Número de Turmas, por Série, segundo a Região, a Unidade da Federação e Localização – 1989	174

SO-NZMZ-CMFLMBA-ISM

1

UNIDADE DA FEDERACAO	LOCALIZACAO	ESTABELECIMENTOS DE ENSINO DE 2.GRAU				
		TOTAL	DEPENDENCIA ADMINISTRATIVA			
			FEDERAL	ESTADUAL	MUNICIPAL	PARTICULAR
BRASIL	TOTAL	10757	133	6121	709	3794
	RURAL	258	30	136	36	56
REGIÃO NORTE	TOTAL	516	37	357	19	103
	RURAL	20	5	8	2	5
RONDONIA	TOTAL	64	1	51	-	12
	RURAL	4	1	2	-	1
ACRE	TOTAL	18	-	14	1	3
	RURAL	-	-	-	-	-
AMAZONAS	TOTAL	116	3	90	-	23
	RURAL	2	-	-	-	2
RORAIMA	TOTAL	12	12	-	-	-
	RURAL	2	2	-	-	-
PARA	TOTAL	190	4	128	6	52
	RURAL	7	-	6	-	1
AMAPA	TOTAL	18	16	-	-	2
	RURAL	1	1	-	-	-
TOCANTINS	TOTAL	98	1	74	12	11
	RURAL	4	1	-	2	1
REGIÃO NORDESTE	TOTAL	2598	34	1079	408	1077
	RURAL	72	9	23	20	20
MARANHÃO	TOTAL	279	4	41	58	176
	RURAL	13	1	2	3	7

5.1.1 - NUMERO DE ESTABELECIMENTOS QUE MINISTRAM ENSINO DE 2.GRAU, POR DEPENDENCIA ADMINISTRATIVA, SEGUNDO A REGIAO, A UNIDADE DA FEDERACAO E LOCALIZACAO - 1989

UNIDADE DA FEDERACAO	LOCALIZACAO	ESTABELECIMENTOS DE ENSINO DE 2.GRAU				
		TOTAL	DEPENDENCIA ADMINISTRATIVA			
			FEDERAL	ESTADUAL	MUNICIPAL	PARTICULAR
PIAUI	TOTAL	148	5	61	11	71
	RURAL	1	-	1	-	-
CEARA	TOTAL	304	5	103	33	163
	RURAL	3	1	2	-	-
RIO GRANDE DO NORTE	TOTAL	230	2	135	37	56
	RURAL	4	1	2	1	-
PARAIBA	TOTAL	249	4	140	25	80
	RURAL	3	1	2	-	-
PERNAMBUCO	TOTAL	552	7	268	108	169
	RURAL	16	2	6	6	2
ALAGOAS	TOTAL	111	1	24	10	76
	RURAL	3	1	1	-	1
SERGIPE	TOTAL	89	3	25	10	51
	RURAL	3	2	1	-	-
BAHIA	TOTAL	636	3	282	116	235
	RURAL	26	-	6	10	10
REGIAO SUDESTE	TOTAL	4855	34	2773	221	1827
	RURAL	92	8	53	10	21
MINAS GERAIS	TOTAL	1226	14	682	115	415
	RURAL	24	5	6	8	5
ESPIRITO SANTO	TOTAL	191	4	119	21	47
	RURAL	10	3	3	1	3

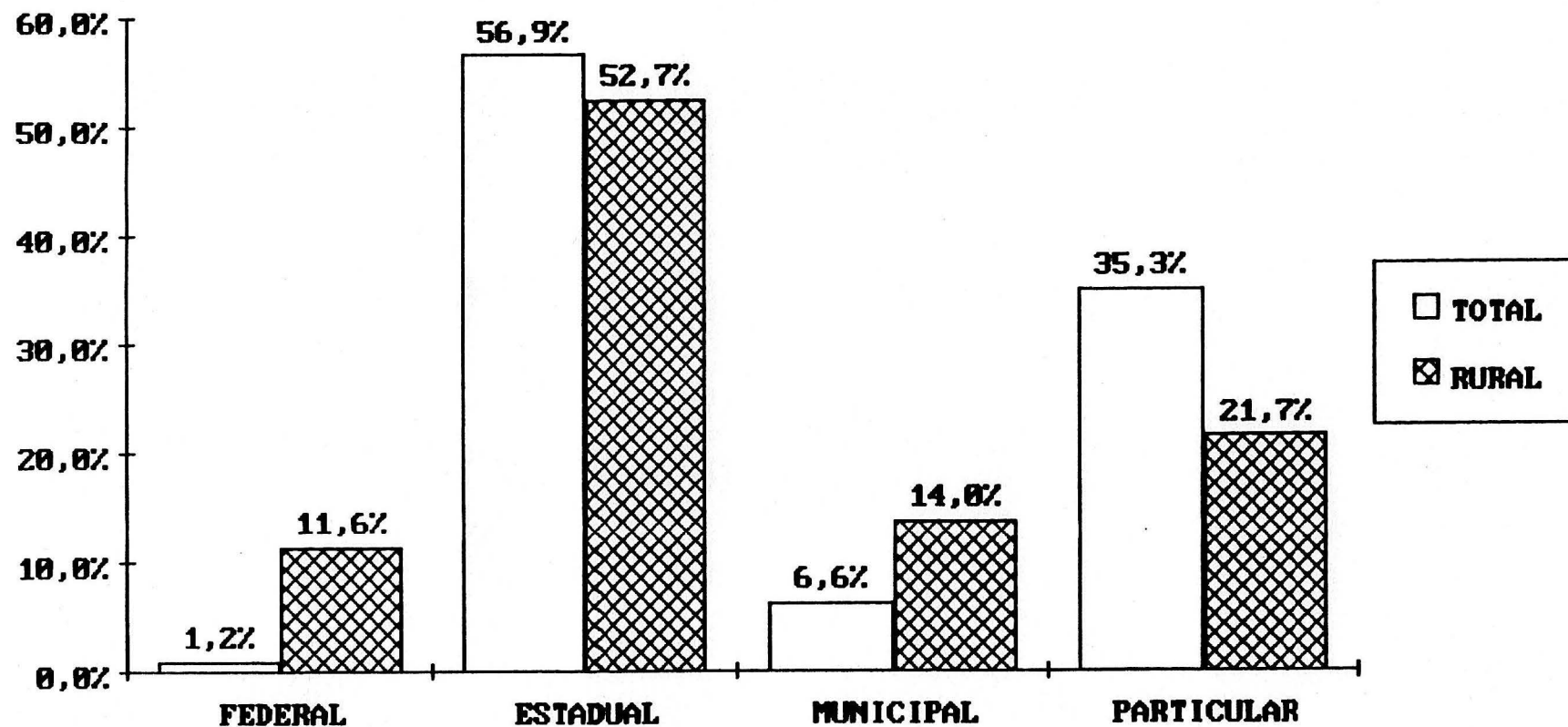
UNIDADE DA FEDERACAO	LOCALIZACAO	ESTABELECIMENTOS DE ENSINO DE 2.GRAU				
		TOTAL	DEPENDENCIA ADMINISTRATIVA			
			FEDERAL	ESTADUAL	MUNICIPAL	PARTICULAR
RIO DE JANEIRO	TOTAL	953	15	342	32	564
	RURAL	20	-	12	1	7
SÃO PAULO	TOTAL	2485	1	1630	53	801
	RURAL	38	-	32	-	6
REGIÃO SUL	TOTAL	1874	20	1213	28	613
	RURAL	49	6	32	3	8
PARANA	TOTAL	621	2	443	2	174
	RURAL	9	-	4	1	4
SANTA CATARINA	TOTAL	501	6	320	12	163
	RURAL	18	1	17	-	-
RIO GRANDE DO SUL	TOTAL	752	12	450	14	276
	RURAL	22	5	11	2	4
REGIÃO CENTRO-OESTE	TOTAL	914	8	699	33	174
	RURAL	25	2	20	1	2
MATO GROSSO DO SUL	TOTAL	236	-	181	12	43
	RURAL	4	-	3	-	1
MATO GROSSO	TOTAL	183	3	155	1	24
	RURAL	3	1	2	-	-
GOIAS	TOTAL	408	4	315	20	69
	RURAL	15	1	12	1	1

DE 2.GRAU, POR DEPENDENCIA ADMINISTRATIVA,
E LOCALIZACAO - 1989

FEDERACAO	LOCALIZACAO	ESTABELECIMENTOS DE ENSINO DE 2.GRAU				
		TOTAL	DEPENDENCIA ADMINISTRATIVA			
			FEDERAL	ESTADUAL	MUNICIPAL	PARTICULAR
DISTRITO FEDERAL	TOTAL RURAL	87 3	1 -	48 3	- -	38 -

FONTE: MEC/SAG/CPS/COORDENACAO DE INFORMACOES PARA O PLANEJAMENTO
 NOTA: CONSTAM NA TABELA APENAS OS ESTABELECIMENTOS EM ATIVIDADE.

5.1.1.A - DISTRIBUIÇÃO PERCENTUAL DO NÚMERO ESTABELECIMENTOS DE 2º GRAU POR DEPENDÊNCIA ADMINISTRATIVA SEGUNDO A LOCALIZAÇÃO - BRASIL - 1989



FONTE : MEC/SAG/CPS/CIP

DEPENDÊNCIA ADMINISTRATIVA

ENSINO REGULAR DE 2.GRAU
2 - PESSOAL DOCENTE EM EXERCICIO
5.2.1 - NUMERO DE FUNCOES DOCENTES, POR DEPENDENCIA ADMINISTRATIVA,
SEGUNDO A REGIAO, A UNIDADE DA FEDERACAO E LOCALIZACAO - 1989

UNIDADE DA FEDERACAO	LOCALIZACAO	FUNCOES DOCENTES DO PESSOAL EM EXERCICIO				
		TOTAL	DEPENDENCIA ADMINISTRATIVA			
			FEDERAL	ESTADUAL	MUNICIPAL	PARTICULAR
BRASIL	TOTAL RURAL	236081 3827	8014 777	138906 1991	11891 385	77270 674
REGIÃO NORTE	TOTAL RURAL	9707 181	1059 56	6330 52	184 24	2134 49
RONDONIA	TOTAL RURAL	1134 41	24 24	941 9	- -	169 8
ACRE	TOTAL RURAL	444 -	- -	402 -	9 -	33 -
AMAZONAS	TOTAL RURAL	2352 15	210 -	1714 -	- -	428 15
RORAIMA	TOTAL RURAL	170 22	170 22	- -	- -	- -
PARA	TOTAL RURAL	4263 57	356 -	2554 43	73 -	1280 14
AMAPA	TOTAL RURAL	331 4	293 4	- -	- -	38 -
TOCANTINS	TOTAL RURAL	1013 42	6 6	719 -	102 24	186 12
REGIÃO NORDESTE	TOTAL RURAL	51137 1081	2255 280	24839 399	6349 194	17694 208
MARANHÃO	TOTAL RURAL	6050 271	288 35	2071 132	880 28	2811 76

ENSINO REGULAR DE 2.GRAU
2 - PESSOAL DOCENTE EM EXERCICIO
5.2.1 - NUMERO DE FUNCOES DOCENTES, POR DEPENDENCIA ADMINISTRATIVA,
SEGUNDO A REGIAO, A UNIDADE DA FEDERACAO E LOCALIZACAO - 1989

UNIDADE DA FEDERACAO	LOCALIZACAO	FUNCOES DOCENTES DO PESSOAL EM EXERCICIO				
		TOTAL	DEPENDENCIA ADMINISTRATIVA			
			FEDERAL	ESTADUAL	MUNICIPAL	PARTICULAR
PIAUI	TOTAL	3503	327	1833	154	1189
	RURAL	12	-	12	-	-
CEARA	TOTAL	5930	312	2590	500	2528
	RURAL	65	29	36	-	-
RIO GRANDE DO NORTE	TOTAL	4372	299	2631	508	934
	RURAL	71	37	24	10	-
PARAIBA	TOTAL	5242	285	3152	380	1425
	RURAL	99	44	55	-	-
PERNAMBUCO	TOTAL	9669	437	4539	1819	2874
	RURAL	200	36	57	89	18
ALAGOAS	TOTAL	2274	32	810	146	1286
	RURAL	52	32	12	-	8
SERGIPE	TOTAL	2144	215	779	205	945
	RURAL	76	67	9	-	-
BAHIA	TOTAL	11953	60	6434	1757	3702
	RURAL	235	-	62	67	106
REGIÃO SUDESTE	TOTAL	117650	2684	67545	4522	42899
	RURAL	1405	206	785	139	275
MINAS GERAIS	TOTAL	21763	436	11389	1919	8019
	RURAL	368	126	68	101	73
ESPIRITO SANTO	TOTAL	3574	318	2032	319	905
	RURAL	165	80	33	16	36

ENSINO REGULAR DE 2.GRAU
2 - PESSOAL DOCENTE EM EXERCICIO
5.2.1 - NUMERO DE FUNCOES DOCENTES, POR DEPENDENCIA ADMINISTRATIVA,
SEGUNDO A REGIAO, A UNIDADE DA FEDERACAO E LOCALIZACAO - 1989

UNIDADE DA FEDERACAO	LOCALIZACAO	FUNCOES DOCENTES DO PESSOAL EM EXERCICIO				
		TOTAL	DEPENDENCIA ADMINISTRATIVA			
			FEDERAL	ESTADUAL	MUNICIPAL	PARTICULAR
RIO DE JANEIRO	TOTAL	30130	1653	14314	1007	13156
	RURAL	267	-	169	22	76
SAO PAULO	TOTAL	62183	277	39810	1277	20819
	RURAL	605	-	515	-	90
REGIÃO SUL	TOTAL	42482	1461	28988	510	11523
	RURAL	867	189	540	22	116
PARANA	TOTAL	13699	442	10234	15	3008
	RURAL	127	-	57	5	65
SANTA CATARINA	TOTAL	9317	378	5975	180	2784
	RURAL	273	28	245	-	-
RIO GRANDE DO SUL	TOTAL	19466	641	12779	315	5731
	RURAL	467	161	238	17	51
REGIÃO CENTRO-OESTE	TOTAL	15105	555	11204	326	3020
	RURAL	293	46	215	6	26
MATO GROSSO DO SUL	TOTAL	3100	-	2254	129	717
	RURAL	52	-	37	-	15
MATO GROSSO	TOTAL	2917	228	2370	7	312
	RURAL	45	26	19	-	-
GOIAS	TOTAL	5811	247	4290	190	1084
	RURAL	154	20	117	6	11

MEC/SAG/CPS/CIP

ENSINO REGULAR DE 2.GRAU
 2 - PESSOAL DOCENTE EM EXERCICIO
 5.2.1 - NUMERO DE FUNCOES DOCENTES, POR DEPENDENCIA ADMINISTRATIVA,
 SEGUNDO A REGIAO, A UNIDADE DA FEDERACAO E LOCALIZACAO - 1989

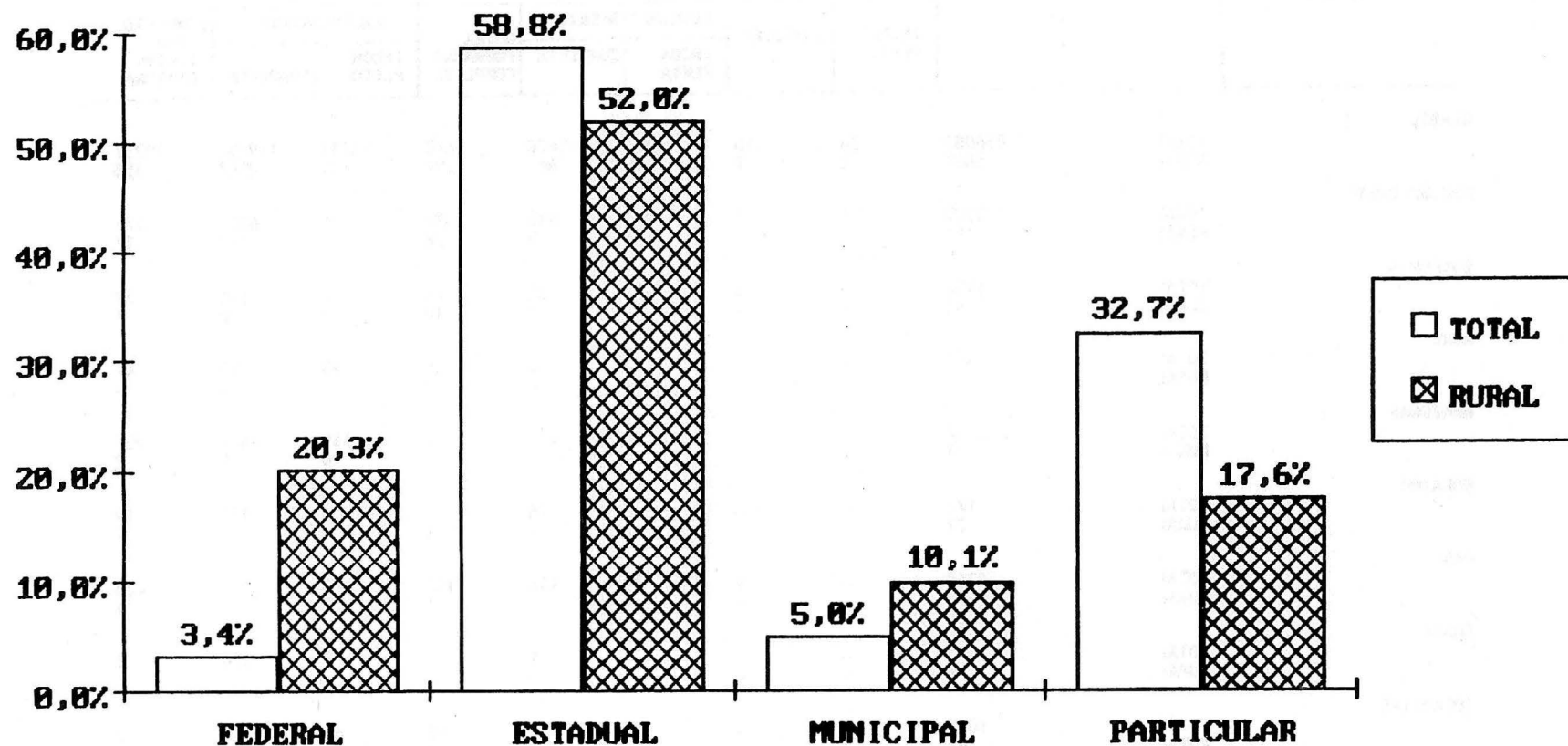
UNIDADE DA FEDERACAO	LOCALIZACAO	FUNCOES DOCENTES DO PESSOAL EM EXERCICIO				
		TOTAL	DEPENDENCIA ADMINISTRATIVA			
			FEDERAL	ESTADUAL	MUNICIPAL	PARTICULAR
DISTRITO FEDERAL	TOTAL	3277	80	2290	-	907
	RURAL	42	-	42	-	-

FONTE: MEC/SAG/CPS/COORDENACAO DE INFORMACOES PARA O PLANEJAMENTO

NOTAS: 1 - O MESMO PROFESSOR PODE EXERCER MAIS DE UMA FUNCAO DOCENTE

2 - 12 ESTABELECEMENTOS EM ATIVIDADE NAO INFORMARAM O NUMERO DE FUNCOES DOCENTES.

5.2.1.A - DISTRIBUIÇÃO PERCENTUAL DO NÚMERO DE FUNÇÕES DOCENTES EM EXERCÍCIO NO 2º GRAU POR DEPENDÊNCIA ADMINISTRATIVA SEGUNDO A LOCALIZAÇÃO - BRASIL - 1989



FONTE : MEC/SAG/CPS/CIP

DEPENDÊNCIA ADMINISTRATIVA

ENSINO REGULAR DE 2. GRAU
2. PESSOAL DOCENTE EM EXERCÍCIO
5.2.2 - NÚMERO DE FUNÇÕES DOCENTES, POR GRAU DE FORMAÇÃO,
SEGUNDO A REGIÃO, UNIDADE DA FEDERAÇÃO E LOCALIZAÇÃO - 1989

UNIDADE DA FEDERAÇÃO	LOCALIZAÇÃO	FUNÇÕES DOCENTES DO PESSOAL EM EXERCÍCIO								
		TOTAL	GRAU DE FORMAÇÃO							
			1. GRAU		2. GRAU			3. GRAU		
			INCOM- PLETO	COMPLETO	FORM. MAGISTERIO		OUTRA FORMAÇÃO COMPLETA	LICENCIATURA		COMPLETO SEM LICEN- CIATURA
INCOM- PLETA	COMPLETA	INCOM- PLETO			COMPLETA					
BRASIL	TOTAL	236081	34	230	164	15470	9663	11531	179752	19237
	RURAL	3827	8	7	9	481	282	134	2548	358
REGIÃO NORTE	TOTAL	9707	3	4	10	910	374	978	6552	876
	RURAL	181	-	-	-	5	28	8	123	17
RONDONIA	TOTAL	1134	2	3	-	80	44	46	896	63
	RURAL	41	-	-	-	1	10	1	22	7
ACRE	TOTAL	444	-	-	1	38	19	18	321	47
	RURAL	-	-	-	-	-	-	-	-	-
AMAZONAS	TOTAL	2352	-	-	-	215	57	359	1464	257
	RURAL	15	-	-	-	-	-	4	9	2
RORAIMA	TOTAL	170	-	-	-	16	2	-	133	19
	RURAL	22	-	-	-	2	1	-	15	4
PARA	TOTAL	4263	-	1	4	144	103	493	3090	428
	RURAL	57	-	-	-	-	1	2	51	3
AMAPA	TOTAL	331	-	-	-	1	1	2	324	3
	RURAL	4	-	-	-	-	-	-	4	-
TOCANTINS	TOTAL	1013	1	-	5	416	148	60	324	59
	RURAL	42	-	-	-	2	16	1	22	1
REGIÃO NORDESTE	TOTAL	51137	15	72	101	8683	3075	4024	30928	4239
	RURAL	1081	1	1	7	309	109	49	537	68

ENSINO REGULAR DE 2. GRAU
2. PESSOAL DOCENTE EM EXERCICIO
5.2.2 - NUMERO DE FUNCOES DOCENTES, POR GRAU DE FORMACAO,
SEGUNDO A REGIAO, UNIDADE DA FEDERACAO E LOCALIZACAO - 1989

UNIDADE DA FEDERACAO	LOCALIZACAO	FUNCOES DOCENTES DO PESSOAL EM EXERCICIO								
		TOTAL	GRAU DE FORMACAO							
			1. GRAU		2. GRAU			3. GRAU		
			INCOM- PLETO	COMPLETO	FORM.MAGISTERIO		OUTRA FORMACAO COMPLETA	LICENCIATURA		COMPLETO SEM LICEN- CIATURA
INCOM- PLETA	COMPLETA	INCOM- PLETO			COMPLETA					
MARANHAO	TOTAL	6050	-	11	8	2245	636	366	2431	353
	RURAL	271	-	-	-	147	58	-	64	2
PIAUI	TOTAL	3503	-	1	8	445	270	448	2040	291
	RURAL	12	-	-	-	-	2	2	4	4
CEARA	TOTAL	5930	-	2	14	532	286	397	4096	603
	RURAL	65	-	1	-	3	-	-	60	1
RIO GRANDE DO NORTE	TOTAL	4372	6	8	8	471	284	323	2620	652
	RURAL	71	-	-	-	1	5	9	53	3
PARAIBA	TOTAL	5242	1	3	17	275	314	515	3542	575
	RURAL	99	-	-	-	1	16	11	33	38
PERNAMBUCO	TOTAL	9669	5	32	7	408	271	845	7635	466
	RURAL	200	-	-	-	15	6	15	158	6
ALAGOAS	TOTAL	2274	-	1	26	233	129	215	1378	292
	RURAL	52	-	-	7	1	-	3	35	6
SERGIPE	TOTAL	2144	1	1	-	185	150	229	1326	252
	RURAL	76	1	-	-	1	-	3	69	2
BAHIA	TOTAL	11953	2	13	13	3889	735	686	5860	755
	RURAL	235	-	-	-	140	22	6	61	6
REGIAO SUDESTE	TOTAL	117650	4	87	6	3158	3422	4389	97647	8937
	RURAL	1405	-	1	1	78	80	45	1042	158

ENSINO REGULAR DE 2. GRAU
2. PESSOAL DOCENTE EM EXERCÍCIO
5.2.2 - NÚMERO DE FUNÇÕES DOCENTES, POR GRAU DE FORMAÇÃO,
SEGUNDO A REGIÃO, UNIDADE DA FEDERAÇÃO E LOCALIZAÇÃO - 1989

UNIDADE DA FEDERAÇÃO	LOCALIZAÇÃO	FUNÇÕES DOCENTES DO PESSOAL EM EXERCÍCIO								
		TOTAL	GRAU DE FORMAÇÃO							
			1. GRAU		2. GRAU			3. GRAU		
			INCOM- PLETO	COMPLETO	FORM. MAGISTERIO		OUTRA FORMAÇÃO COMPLETA	LICENCIATURA		COMPLETO SEM LICEN- CIATURA
INCOM- PLETA	COMPLETA	INCOM- PLETO			COMPLETA					
MINAS GERAIS	TOTAL	21763	-	-	-	1565	1407	-	15419	3372
	RURAL	368	-	-	-	51	39	-	208	70
ESPIRITO SANTO	TOTAL	3574	-	-	2	139	250	307	2422	454
	RURAL	165	-	-	-	9	9	13	109	25
RIO DE JANEIRO	TOTAL	30130	3	7	-	835	378	844	27089	974
	RURAL	267	-	-	-	17	22	11	211	6
SÃO PAULO	TOTAL	62183	1	80	4	619	1387	3238	52717	4137
	RURAL	605	-	1	1	1	10	21	514	57
REGIÃO SUL	TOTAL	42482	5	28	20	1050	1996	1304	34185	3894
	RURAL	867	-	4	1	27	38	27	675	95
PARANÁ	TOTAL	13699	3	2	4	62	334	776	11480	1038
	RURAL	127	-	1	-	-	-	5	102	19
SANTA CATARINA	TOTAL	9317	2	18	14	486	744	528	6126	1399
	RURAL	273	-	-	1	12	11	22	184	43
RIO GRANDE DO SUL	TOTAL	19466	-	8	2	502	918	-	16579	1457
	RURAL	467	-	3	-	15	27	-	389	33
REGIÃO CENTRO-OESTE	TOTAL	15105	7	39	27	1669	796	836	10440	1291
	RURAL	293	7	1	-	62	27	5	171	20
MATO GROSSO DO SUL	TOTAL	3100	-	1	-	91	119	125	2471	293
	RURAL	52	-	-	-	1	6	1	32	12

ENSINO REGULAR DE 2. GRAU
2. PESSOAL DOCENTE EM EXERCICIO
5.2.2 - NUMERO DE FUNCOES DOCENTES, POR GRAU DE FORMACAO,
SEGUNDO A REGIAO, UNIDADE DA FEDERACAO E LOCALIZACAO - 1989

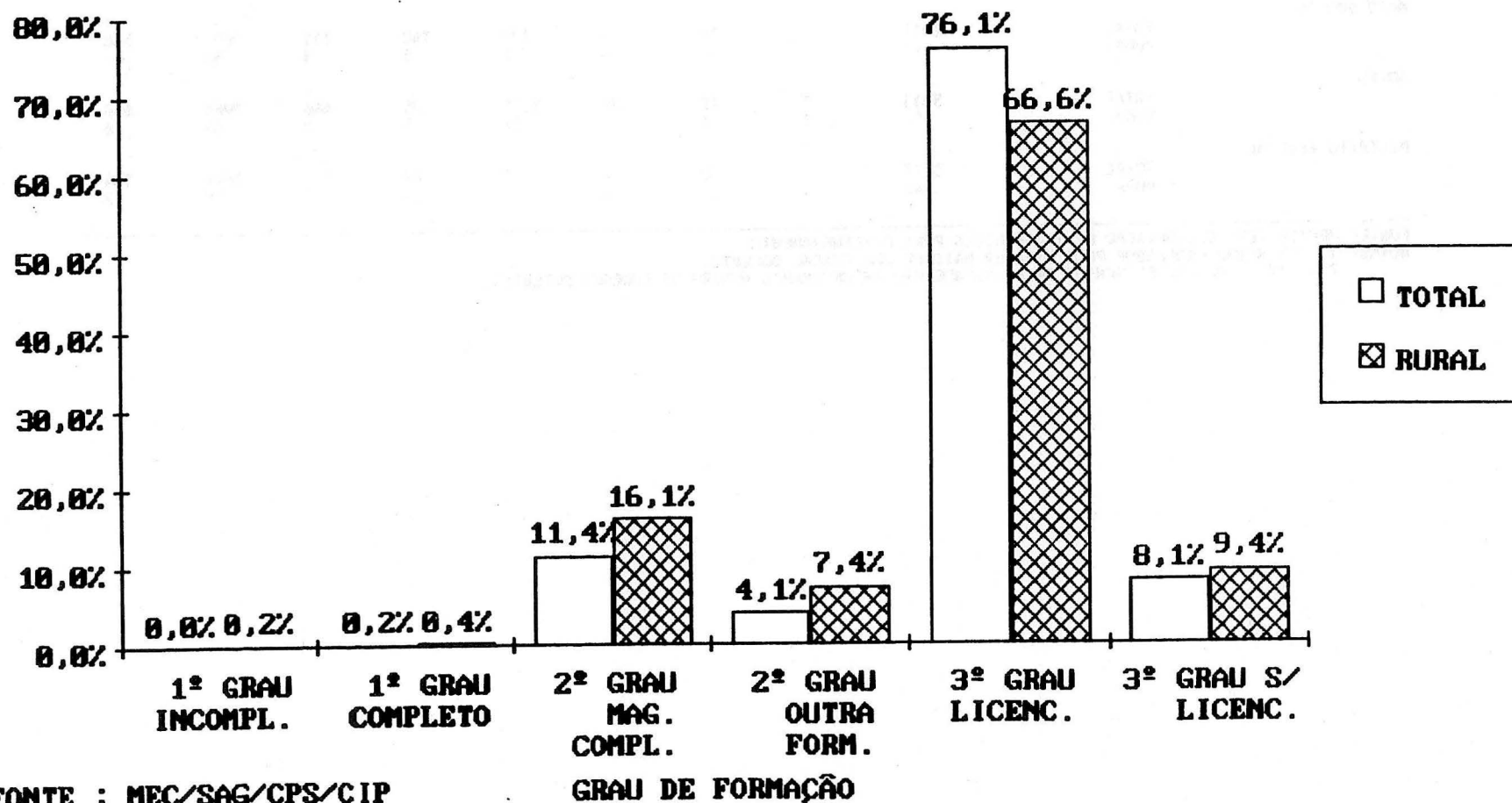
UNIDADE DA FEDERACAO	LOCALIZACAO	FUNCOES DOCENTES DO PESSOAL EM EXERCICIO									
		TOTAL	GRAU DE FORMACAO						3. GRAU		COMPLETO SEM LICEN- CIATURA
			1. GRAU		2. GRAU			LICENCIATURA			
			INCOM- PLETO	COMPLETO	FORM.MAGISTERIO INCOM- PLETA	COMPLETA	OUTRA FORMACAO COMPLETA	INCOM- PLETO	COMPLETA		
MATO GROSSO	TOTAL	2917	-	19	1	187	140	111	2091	368	
	RURAL	45	-	-	-	3	5	1	36	-	
GOIAS	TOTAL	5811	7	17	26	1390	495	446	2984	446	
	RURAL	154	7	1	-	58	15	2	65	6	
DISTRITO FEDERAL	TOTAL	3277	-	2	-	1	42	154	2894	184	
	RURAL	42	-	-	-	-	1	1	38	2	

FONTE: MEC/SAG/CPS/COORDENACAO DE INFORMACOES PARA O PLANEJAMENTO

NOTAS: 1 - UM MESMO PROFESSOR PODE EXERCER MAIS DE UMA FUNCAO DOCENTE.

2 - 12 ESTABELECIMENTOS EM ATIVIDADE NAO INFORMARAM O NUMERO DE FUNCOES DOCENTES.

5.2.2.A - DISTRIBUIÇÃO PERCENTUAL DO NÚMERO DE FUNÇÕES DOCENTES EM EXERCÍCIO NO 2º GRAU POR GRAU DE FORMAÇÃO SEGUNDO A LOCALIZAÇÃO - BRASIL - 1989



AJUNADO

3

5.3.1 - MATRICULA INICIAL POR DEPENDENCIA ADMINISTRATIVA
SEGUNDO A REGIAO, A UNIDADE DA FEDERACAO E LOCALIZACAO - 1989

UNIDADE DA FEDERACAO	LOCALIZACAO	MATRICULA INICIAL				
		TOTAL	DEPENDENCIA ADMINISTRATIVA			
			FEDERAL	ESTADUAL	MUNICIPAL	PARTICULAR
BRASIL	TOTAL RURAL	3477859 36642	97777 9219	2170632 17154	152981 3961	1056469 6308
REGIÃO NORTE	TOTAL RURAL	181840 1641	16674 504	123548 452	2501 60	39117 625
RONDONIA	TOTAL RURAL	13695 163	93 93	12054 46	- -	1548 24
ACRE	TOTAL RURAL	6069 -	- -	5480 -	119 -	470 -
AMAZONAS	TOTAL RURAL	43244 95	2676 -	33041 -	- -	7527 95
RORAIMA	TOTAL RURAL	3427 151	3427 151	- -	- -	- -
PARA	TOTAL RURAL	93810 588	3674 -	62611 406	917 -	26608 182
AMAPA	TOTAL RURAL	6979 39	6583 39	- -	- -	396 -
TOCANTINS	TOTAL RURAL	14616 605	221 221	10362 -	1465 60	2568 324
REGIÃO NORDESTE	TOTAL RURAL	784469 10435	26448 2618	439754 4131	79438 1990	238829 1696
MARANHÃO	TOTAL RURAL	72978 2484	2606 432	25983 1086	9975 386	34414 580

5.3.1 - MATRICULA INICIAL POR DEPENDENCIA ADMINISTRATIVA
SEGUNDO A REGIAO, A UNIDADE DA FEDERACAO E LOCALIZACAO - 1989

UNIDADE DA FEDERACAO	LOCALIZACAO	MATRICULA INICIAL				
		TOTAL	DEPENDENCIA ADMINISTRATIVA			
			FEDERAL	ESTADUAL	MUNICIPAL	PARTICULAR
PIAUÍ	TOTAL	50710	3471	29318	2017	15904
	RURAL	59	-	59	-	-
CEARA	TOTAL	99407	3615	51287	8338	36167
	RURAL	871	392	479	-	-
RIO GRANDE DO NORTE	TOTAL	67604	2174	46595	6318	12517
	RURAL	392	191	162	39	-
PARAIBA	TOTAL	61024	4772	34913	3854	17485
	RURAL	460	216	244	-	-
PERNAMBUCO	TOTAL	171532	6721	95851	25863	43097
	RURAL	2801	444	1129	1111	117
ALAGOAS	TOTAL	39114	382	15915	2498	20319
	RURAL	589	382	81	-	126
SERGIPE	TOTAL	30124	1859	12656	2775	12834
	RURAL	689	561	128	-	-
BAHIA	TOTAL	191976	848	127236	17800	46092
	RURAL	2090	-	763	454	873
REGIÃO SUDESTE	TOTAL	1730911	27683	1051678	61494	590056
	RURAL	14756	3054	6874	1738	3090
MINAS GERAIS	TOTAL	331553	5677	183993	24769	117114
	RURAL	4874	2065	737	1198	874
ESPIRITO SANTO	TOTAL	67249	4099	41419	5913	15818
	RURAL	1656	989	156	143	368

5.3.1 - MATRICULA INICIAL POR DEPENDENCIA ADMINISTRATIVA
SEGUNDO A REGIAO, A UNIDADE DA FEDERACAO E LOCALIZACAO - 1989

UNIDADE DA FEDERACAO	LOCALIZACAO	MATRICULA INICIAL				
		TOTAL	DEPENDENCIA ADMINISTRATIVA			
			FEDERAL	ESTADUAL	MUNICIPAL	PARTICULAR
RIO DE JANEIRO	TOTAL	374690	15006	174463	13164	172057
	RURAL	2296	-	1257	397	642
SÃO PAULO	TOTAL	957419	2901	651803	17648	285067
	RURAL	5930	-	4724	-	1206
REGIÃO SUL	TOTAL	546057	19632	384968	5868	135589
	RURAL	7136	2207	4151	149	629
PARANA	TOTAL	218015	7476	167164	182	43193
	RURAL	994	-	597	39	358
SANTA CATARINA	TOTAL	117564	4063	78249	1770	33482
	RURAL	2400	437	1963	-	-
RIO GRANDE DO SUL	TOTAL	210478	8093	139555	3916	58914
	RURAL	3742	1770	1591	110	271
REGIÃO CENTRO-OESTE	TOTAL	234582	7340	170684	3680	52878
	RURAL	2674	836	1546	24	268
MATO GROSSO DO SUL	TOTAL	46334	-	32304	1575	12455
	RURAL	413	-	279	-	134
MATO GROSSO	TOTAL	39747	2860	31482	96	5309
	RURAL	647	490	157	-	-
GOIAS	TOTAL	92236	3572	64889	2009	21766
	RURAL	1204	346	700	24	134

MEC/SAG/CPS/CIP

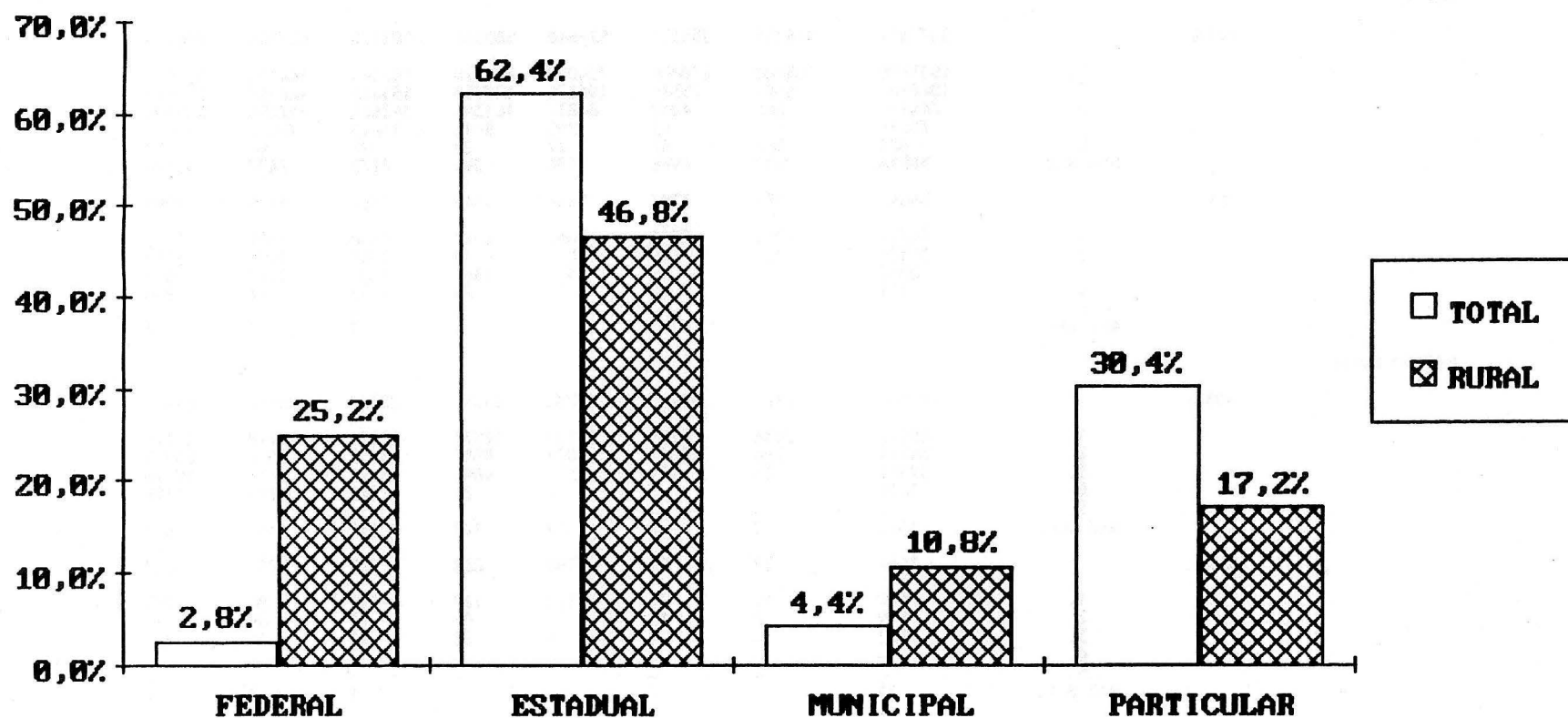
ENSINO REGULAR DE 2.GRAU
3 - ALUNADO

5.3.1 - MATRICULA INICIAL POR DEPENDENCIA ADMINISTRATIVA
SEGUNDO A REGIAO, A UNIDADE DA FEDERACAO E LOCALIZACAO - 1989

UNIDADE DA FEDERACAO	LOCALIZACAO	MATRICULA INICIAL				
		TOTAL	DEPENDENCIA ADMINISTRATIVA			
			FEDERAL	ESTADUAL	MUNICIPAL	PARTICULAR
DISTRITO FEDERAL.	TOTAL	56265	908	42009	-	13348
	RURAL	410	-	410	-	-

FONTE: MEC/SAG/CPS/COORDENACAO DE INFORMACOES PARA O PLANEJAMENTO

5.3.1.A - DISTRIBUIÇÃO PERCENTUAL DA MATRÍCULA INICIAL DE 2º GRAU POR DEPENDÊNCIA ADMINISTRATIVA SEGUNDO A LOCALIZAÇÃO - BRASIL - 1989



FONTE : MEC/SAG/CPS/CIP

DEPENDÊNCIA ADMINISTRATIVA

5.3.2 - MATRICULA INICIAL POR. IDADE, SEGUNDO A REGIAO, A UNIDADE DA FEDERACAO, LOCALIZACAO E SERIE - 1989

(CONTINUA)

UNIDADE DA FEDERACAO	LOCALI- ZACAO	SERIE	MATRICULA INICIAL							
			TOTAL	IDADE						
				MENOS DE 15 ANOS	15 ANOS	16 ANOS	17 ANOS	18 ANOS	19 ANOS	MAIS DE 19 ANOS
BRASIL										
	TOTAL		3477859	114155	355371	522648	580564	501220	407758	996143
		1.	1533770	105400	270866	254020	224028	183345	144124	351987
		2.	1046166	4697	75375	196325	180758	153423	126163	309425
		3.	764115	865	4012	64837	161345	142607	117055	273394
		4.	74613	189	63	295	5016	13648	12940	42462
		5.	681	367	87	37	22	27	44	97
		NAO SER.	58514	2637	4968	7134	9395	8170	7432	18778
	RURAL		36642	1178	3383	5458	6343	5782	4595	9903
		1.	16894	1019	2614	3062	2842	2286	1609	3462
		2.	11321	107	709	1831	2110	1860	1499	3205
		3.	8085	52	58	555	1367	1603	1437	3013
		4.	331	-	2	10	24	32	47	216
		5.	-	-	-	-	-	-	-	-
		NAO SER.	11	-	-	-	-	1	3	7
REGIÃO NORTE										
	TOTAL		181840	2727	10419	18736	25594	28327	26149	69888
		1.	85317	2436	8253	11121	12573	12191	10998	27745
		2.	54224	266	2042	6024	8052	8839	8002	20999
		3.	39340	23	119	1552	4840	6990	6717	19099
		4.	1641	-	-	-	24	148	271	1198
		5.	-	-	-	-	-	-	-	-
		NAO SER.	1318	2	5	39	105	159	161	847
	RURAL		1641	21	84	188	238	225	202	683
		1.	829	19	70	123	128	110	84	295
		2.	519	2	13	56	82	73	69	224
		3.	282	-	1	9	28	41	46	157
		4.	-	-	-	-	-	-	-	-
		5.	-	-	-	-	-	-	-	-
		NAO SER.	11	-	-	-	-	1	3	7

(CONTINUA)

UNIDADE DA FEDERACAO	LOCALI- ZACAO	SERIE	MATRICULA INICIAL							
			TOTAL	IDADE						
				MENOS DE 15 ANOS	15 ANOS	16 ANOS	17 ANOS	18 ANOS	19 ANOS	MAIS DE 19 ANOS
RONDONIA										
	TOTAL		13695	430	1034	1780	2214	1953	1705	4579
		1.	6541	374	803	1012	1029	804	664	1855
		2.	4378	53	222	619	705	625	604	1550
		3.	2740	3	9	149	474	519	427	1159
		4.	36	-	-	-	6	5	10	15
		5.	-	-	-	-	-	-	-	-
		NAO SER.	-	-	-	-	-	-	-	-
	RURAL		163	1	5	27	31	29	21	49
		1.	90	1	5	20	21	10	9	24
		2.	36	-	-	6	8	8	7	7
		3.	37	-	-	1	2	11	5	18
		4.	-	-	-	-	-	-	-	-
		5.	-	-	-	-	-	-	-	-
		NAO SER.	-	-	-	-	-	-	-	-
ACRE										
	TOTAL		6069	117	412	657	871	1017	848	2147
		1.	2991	104	325	396	436	484	367	879
		2.	1634	11	84	201	259	282	252	545
		3.	1285	2	3	60	174	241	214	591
		4.	159	-	-	-	2	10	15	132
		5.	-	-	-	-	-	-	-	-
		NAO SER.	-	-	-	-	-	-	-	-
	RURAL		-	-	-	-	-	-	-	-
		1.	-	-	-	-	-	-	-	-
		2.	-	-	-	-	-	-	-	-
		3.	-	-	-	-	-	-	-	-
		4.	-	-	-	-	-	-	-	-
		5.	-	-	-	-	-	-	-	-
		NAO SER.	-	-	-	-	-	-	-	-

(CONTINUA)

UNIDADE DA FEDERACAO	LOCALI- ZACAO	SERIE	MATRICULA INICIAL							
			TOTAL	IDADE						
				MENOS DE 15 ANOS	15 ANOS	16 ANOS	17 ANOS	18 ANOS	19 ANOS	MAIS DE 19 ANOS
AMAZONAS	TOTAL		43244	402	2204	3939	5746	6171	6279	18503
		1.	19845	391	1887	2432	2837	2690	2627	6981
		2.	12070	9	276	1226	1754	1944	1776	5085
		3.	9635	-	38	250	1058	1375	1673	5241
		4.	545	-	-	-	1	16	57	471
		5.	-	-	-	-	-	-	-	-
		NAO SER.	1149	2	3	31	96	146	146	725
	RURAL		95	-	6	-	-	1	3	85
		1.	38	-	6	-	-	-	-	32
		2.	24	-	-	-	-	-	-	24
		3.	22	-	-	-	-	-	-	22
		4.	-	-	-	-	-	-	-	-
		5.	-	-	-	-	-	-	-	-
		NAO SER.	11	-	-	-	-	1	3	7
RORAIMA	TOTAL		3427	53	237	465	627	495	404	1146
		1.	2018	49	220	328	373	250	210	588
		2.	905	4	17	110	173	168	112	321
		3.	504	-	-	27	81	77	82	237
		4.	-	-	-	-	-	-	-	-
		5.	-	-	-	-	-	-	-	-
		NAO SER.	-	-	-	-	-	-	-	-
	RURAL		151	1	10	30	27	22	17	44
		1.	61	1	7	17	11	2	2	21
		2.	60	-	3	9	10	15	6	17
		3.	30	-	-	4	6	5	9	6
		4.	-	-	-	-	-	-	-	-
		5.	-	-	-	-	-	-	-	-
		NAO SER.	-	-	-	-	-	-	-	-

(CONTINUA)

UNIDADE DA FEDERACAO	LOCALI- ZACAO	SERIE	MATRICULA INICIAL							
			TOTAL	IDADE						MAIS DE 19 ANOS
				MENOS DE 15 ANOS	15 ANOS	16 ANOS	17 ANOS	18 ANOS	19 ANOS	
PARA										
	TOTAL		93810	1422	5163	9317	13205	15452	14420	34831
		1.	43621	1236	3895	5392	6447	6594	6082	13975
		2.	28461	168	1213	3008	4258	4757	4380	10677
		3.	20863	18	55	917	2485	3996	3771	9621
		4.	865	-	-	-	15	105	187	558
		5.	-	-	-	-	-	-	-	-
		NAO SER.	-	-	-	-	-	-	-	-
	RURAL		588	12	33	48	70	73	61	291
		1.	316	11	27	30	36	46	29	137
		2.	170	1	6	16	24	19	15	89
		3.	102	-	-	2	10	8	17	65
		4.	-	-	-	-	-	-	-	-
		5.	-	-	-	-	-	-	-	-
		NAO SER.	-	-	-	-	-	-	-	-
AMAPA										
	TOTAL		6979	128	546	1209	979	1146	739	2232
		1.	3397	128	484	715	436	420	291	923
		2.	2075	-	58	436	280	360	263	678
		3.	1471	-	4	58	263	354	183	609
		4.	36	-	-	-	-	12	2	22
		5.	-	-	-	-	-	-	-	-
		NAO SER.	-	-	-	-	-	-	-	-
	RURAL		39	-	-	5	2	2	8	22
		1.	-	-	-	-	-	-	-	-
		2.	31	-	-	5	2	2	5	17
		3.	8	-	-	-	-	-	3	5
		4.	-	-	-	-	-	-	-	-
		5.	-	-	-	-	-	-	-	-
		NAO SER.	-	-	-	-	-	-	-	-

UNIDADE DA FEDERACAO	LOCALI- ZACAO	SERIE	MATRICULA INICIAL							
			TOTAL	IDADE						
				MENOS DE 15 ANOS	15 ANOS	16 ANOS	17 ANOS	18 ANOS	19 ANOS	MAIS DE 19 ANOS
TOCANTINS										
	TOTAL		14616	175	823	1369	1952	2093	1754	6450
		1.	6904	154	639	846	1015	949	757	2544
		2.	4701	21	172	424	623	703	615	2143
		3.	2842	-	10	91	305	428	367	1641
		4.	-	-	-	-	-	-	-	-
		5.	-	-	-	-	-	-	-	-
		NAO SER.	169	-	2	8	9	13	15	122
	RURAL		605	7	30	78	108	98	92	192
		1.	324	6	25	56	60	52	44	81
		2.	198	1	4	20	38	29	36	70
		3.	83	-	1	2	10	17	12	41
		4.	-	-	-	-	-	-	-	-
		5.	-	-	-	-	-	-	-	-
		NAO SER.	-	-	-	-	-	-	-	-
REGIAO NORDESTE										
	TOTAL		784469	12506	44907	80091	105817	113179	122175	305794
		1.	338309	10557	35869	44464	46769	46646	46601	107403
		2.	247760	1069	7906	28382	34564	35768	39774	100297
		3.	179994	344	851	6736	23506	28983	32841	86733
		4.	12170	152	36	45	233	988	1847	8869
		5.	334	244	49	29	7	1	4	-
		NAO SER.	5902	140	196	435	738	793	1108	2492
	RURAL		10435	248	631	1200	1690	1737	1596	3333
		1.	5058	200	495	766	882	824	604	1287
		2.	3172	20	131	357	562	533	545	1024
		3.	2140	28	5	77	244	379	441	966
		4.	65	-	-	-	2	1	6	56
		5.	-	-	-	-	-	-	-	-
		NAO SER.	-	-	-	-	-	-	-	-

UNIDADE DA FEDERACAO	LOCALI- ZACAO	SERIE	MATRICULA INICIAL							
			TOTAL	IDADE						MAIS DE 19 ANOS
				MENOS DE 15 ANOS	15 ANOS	16 ANOS	17 ANOS	18 ANOS	19 ANOS	
MARANHÃO										
	TOTAL		72978	992	4419	8118	11441	12419	10935	24654
		1.	30695	856	3711	4769	5046	4852	3824	7637
		2.	21941	87	620	2830	3757	3804	3320	7523
		3.	17434	30	63	490	2567	3490	3353	7441
		4.	2908	19	25	29	71	273	438	2053
		5.	-	-	-	-	-	-	-	-
		NAO SER.	-	-	-	-	-	-	-	-
	RURAL		2484	46	138	251	410	525	431	683
		1.	1169	46	87	167	204	254	133	278
		2.	743	-	51	70	140	153	151	178
		3.	568	-	-	14	66	118	147	223
		4.	4	-	-	-	-	-	-	4
		5.	-	-	-	-	-	-	-	-
		NAO SER.	-	-	-	-	-	-	-	-
PIAUI										
	TOTAL		50710	505	2125	4090	5601	6775	7991	23623
		1.	23720	479	1673	2488	2809	3163	3372	9736
		2.	15092	26	432	1355	1791	1951	2246	7291
		3.	10938	-	20	247	966	1578	2062	6065
		4.	749	-	-	-	35	83	100	531
		5.	-	-	-	-	-	-	-	-
		NAO SER.	211	-	-	-	-	-	211	-
	RURAL		59	-	3	1	6	4	9	36
		1.	18	-	3	1	3	-	3	8
		2.	28	-	-	-	3	3	5	17
		3.	13	-	-	-	-	1	1	11
		4.	-	-	-	-	-	-	-	-
		5.	-	-	-	-	-	-	-	-
		NAO SER.	-	-	-	-	-	-	-	-

5.3.2 - MATRICULA INICIAL POR IDADE, SEGUNDO A REGIAO, A UNIDADE DA FEDERACAO, LOCALIZACAO E SERIE - 1989

(CONTINUA)

UNIDADE DA FEDERACAO	LOCALI- ZACAO	SERIE	MATRICULA INICIAL							
			TOTAL	IDADE						MAIS DE 19 ANOS
				MENOS DE 15 ANOS	15 ANOS	16 ANOS	17 ANOS	18 ANOS	19 ANOS	
CEARA										
	TOTAL		99407	2047	5613	10250	14234	14897	14319	38047
		1.	43361	1372	4558	6041	6535	6307	5546	13002
		2.	29876	309	953	3508	4780	4500	4420	11406
		3.	22046	190	92	692	2865	3837	3846	10524
		4.	4071	123	10	9	54	253	507	3115
		5.	-	-	-	-	-	-	-	-
		NAO SER.	53	53	-	-	-	-	-	-
	RURAL		871	6	47	127	175	151	128	237
		1.	479	5	36	80	112	82	55	109
		2.	229	1	9	34	42	41	31	71
		3.	163	-	2	13	21	28	42	57
		4.	-	-	-	-	-	-	-	-
		5.	-	-	-	-	-	-	-	-
		NAO SER.	-	-	-	-	-	-	-	-
RIO GRANDE DO NORTE										
	TOTAL		67604	1011	3533	6022	7899	8098	7697	33344
		1.	28799	943	2741	3221	3431	3323	3052	12088
		2.	22229	58	721	2242	2533	2739	2493	11443
		3.	16357	-	71	556	1924	2013	2098	9695
		4.	188	10	-	3	11	23	51	90
		5.	3	-	-	-	-	-	3	-
		NAO SER.	28	-	-	-	-	-	-	28
	RURAL		392	6	24	39	56	68	43	156
		1.	158	5	18	21	18	25	19	52
		2.	130	1	6	16	29	23	11	44
		3.	104	-	-	2	9	20	13	60
		4.	-	-	-	-	-	-	-	-
		5.	-	-	-	-	-	-	-	-
		NAO SER.	-	-	-	-	-	-	-	-

(CONTINUA)

UNIDADE DA FEDERACAO	LOCALI- ZACAO	SERIE	MATRICULA INICIAL							
			TOTAL	IDADE						MAIS DE 19 ANOS
				MENOS DE 15 ANOS	15 ANOS	16 ANOS	17 ANOS	18 ANOS	19 ANOS	
PARAIBA										
	TOTAL		61024	801	3575	6838	8233	8651	8359	24567
		1.	26417	698	2911	3878	3454	3611	3135	8730
		2.	19992	91	561	2296	2814	2747	2865	8618
		3.	14131	12	103	664	1954	2173	2262	6963
		4.	484	-	-	-	11	120	97	256
		5.	-	-	-	-	-	-	-	-
		NAO SER.	-	-	-	-	-	-	-	-
	RURAL		460	10	39	64	85	90	55	117
		1.	240	10	32	37	50	44	21	46
		2.	109	-	6	15	23	19	18	28
		3.	111	-	1	12	12	27	16	43
		4.	-	-	-	-	-	-	-	-
		5.	-	-	-	-	-	-	-	-
		NAO SER.	-	-	-	-	-	-	-	-
PERNAMBUCO										
	TOTAL		171532	2999	11442	19531	24775	25278	33581	53926
		1.	72342	2634	9078	10148	10197	9888	12150	18247
		2.	55366	258	1915	7238	7871	7994	11550	18540
		3.	38214	27	268	1725	6037	6611	8834	14712
		4.	658	-	-	-	11	50	295	302
		5.	-	-	-	-	-	-	-	-
		NAO SER.	4952	80	181	420	659	735	752	2125
	RURAL		2801	64	190	304	463	416	536	828
		1.	1355	61	173	202	227	188	210	294
		2.	933	3	17	90	158	147	210	308
		3.	504	-	-	12	76	80	110	226
		4.	9	-	-	-	2	1	6	-
		5.	-	-	-	-	-	-	-	-
		NAO SER.	-	-	-	-	-	-	-	-

5.3.2 - MATRICULA INICIAL POR IDADE, SEGUNDO A REGIAO, A UNIDADE DA FEDERACAO, LOCALIZACAO E SERIE - 1989

(CONTINUA)

UNIDADE DA FEDERACAO	LOCALI- ZACAO	SERIE	MATRICULA INICIAL							
			TOTAL	IDADE						MAIS DE 19 ANOS
				MENOS DE 15 ANOS	15 ANOS	16 ANOS	17 ANOS	18 ANOS	19 ANOS	
ALAGOAS										
	TOTAL		39114	680	2295	3730	4864	5093	7780	14672
		1.	16360	595	1783	1961	2228	2143	3074	4576
		2.	12714	72	473	1394	1471	1642	2543	5119
		3.	8737	13	39	375	1103	1214	1978	4015
		4.	1114	-	-	-	3	41	144	926
		5.	-	-	-	-	-	-	-	-
		NAO SER.	189	-	-	-	59	53	41	36
	RURAL		589	17	34	136	104	69	51	178
		1.	255	11	17	79	56	30	8	54
		2.	188	6	17	51	44	16	12	42
		3.	94	-	-	6	4	23	31	30
		4.	52	-	-	-	-	-	-	52
		5.	-	-	-	-	-	-	-	-
		NAO SER.	-	-	-	-	-	-	-	-
SERGIPE										
	TOTAL		30124	389	1855	2960	3553	4358	4280	12729
		1.	12801	357	1412	1657	1658	1701	1513	4503
		2.	9435	26	399	1030	1134	1431	1412	4003
		3.	7115	6	44	273	740	1168	1258	3626
		4.	773	-	-	-	21	58	97	597
		5.	-	-	-	-	-	-	-	-
		NAO SER.	-	-	-	-	-	-	-	-
	RURAL		689	-	35	81	106	118	117	232
		1.	326	-	35	57	48	54	37	95
		2.	210	-	-	22	45	38	42	63
		3.	153	-	-	2	13	26	38	74
		4.	-	-	-	-	-	-	-	-
		5.	-	-	-	-	-	-	-	-
		NAO SER.	-	-	-	-	-	-	-	-

(CONTINUA)

UNIDADE DA FEDERACAO	LOCALI- ZACAO	SERIE	MATRICULA INICIAL							
			TOTAL	IDADE						
				MENOS DE 15 ANOS	15 ANOS	16 ANOS	17 ANOS	18 ANOS	19 ANOS	MAIS DE 19 ANOS
BAHIA										
	TOTAL		191976	3082	10050	18552	25217	27610	27233	80232
		1.	83814	2623	8002	10301	11411	11658	10935	28884
		2.	61115	142	1832	6489	8413	8960	8925	26354
		3.	45022	66	151	1714	5350	6899	7150	23692
		4.	1225	-	1	4	16	87	118	999
		5.	331	244	49	29	7	1	1	-
		NAO SER.	469	7	15	15	20	5	104	303
	RURAL		2090	99	121	197	285	296	226	866
		1.	1058	62	94	122	164	147	118	351
		2.	602	9	25	59	78	93	65	273
		3.	430	28	2	16	43	56	43	242
		4.	-	-	-	-	-	-	-	-
		5.	-	-	-	-	-	-	-	-
		NAO SER.	-	-	-	-	-	-	-	-
REGIÃO SUDESTE										
	TOTAL		1730911	58646	197349	285544	309593	256068	187663	436048
		1.	761285	56230	154320	137501	114137	88311	61275	149511
		2.	514635	1858	40685	110856	96973	77316	56746	130201
		3.	383213	377	1871	36026	91973	76399	56884	119683
		4.	55704	37	27	230	4343	11680	10057	29330
		5.	115	-	-	-	2	2	28	83
		NAO SER.	15959	144	446	931	2165	2360	2673	7240
	RURAL		14756	384	1391	2293	2623	2394	1816	3855
		1.	6318	344	1089	1241	1084	833	578	1149
		2.	4700	40	267	816	890	803	589	1295
		3.	3472	-	33	226	627	727	608	1251
		4.	266	-	2	10	22	31	41	160
		5.	-	-	-	-	-	-	-	-
		NAO SER.	-	-	-	-	-	-	-	-

(CONTINUA)

UNIDADE DA FEDERACAO	LOCALI- ZACAO	SERIE	MATRICULA INICIAL							
			TOTAL	IDADE						
				MENOS DE 15 ANOS	15 ANOS	16 ANOS	17 ANOS	18 ANOS	19 ANOS	MAIS DE 19 ANOS
MINAS GERAIS										
	TOTAL		331553	6983	34178	52501	59175	49186	36377	93153
		1.	142038	6782	28639	25825	22493	17388	12118	28793
		2.	102357	198	5388	21437	18374	15208	11242	30510
		3.	78519	3	137	5078	17779	15319	11814	28389
		4.	6141	-	-	31	206	882	894	4128
		5.	-	-	-	-	-	-	-	-
		NAO SER.	2498	-	14	130	323	389	309	1333
	RURAL		4874	30	333	630	823	862	684	1512
		1.	2014	29	303	381	353	305	202	441
		2.	1580	1	30	235	289	290	233	502
		3.	1217	-	-	14	176	257	235	535
		4.	63	-	-	-	5	10	14	34
		5.	-	-	-	-	-	-	-	-
		NAO SER.	-	-	-	-	-	-	-	-
ESPIRITO SANTO										
	TOTAL		67249	2821	7783	10943	11670	9431	7169	17432
		1.	30048	2597	5646	4955	3999	3309	2553	6989
		2.	20740	169	1887	4374	3729	2883	2286	5412
		3.	15039	55	250	1605	3759	2848	2090	4432
		4.	1422	-	-	9	183	391	240	599
		5.	-	-	-	-	-	-	-	-
		NAO SER.	-	-	-	-	-	-	-	-
	RURAL		1656	24	180	267	334	275	216	360
		1.	673	21	135	151	132	95	61	78
		2.	523	3	39	87	111	92	72	119
		3.	404	-	6	29	88	82	76	123
		4.	56	-	-	-	3	6	7	40
		5.	-	-	-	-	-	-	-	-
		NAO SER.	-	-	-	-	-	-	-	-

(CONTINUA)

UNIDADE DA FEDERACAO	LOCALI- ZACAO	SERIE	MATRICULA INICIAL							
			TOTAL	IDADE						
				MENOS DE 15 ANOS	15 ANOS	16 ANOS	17 ANOS	18 ANOS	19 ANOS	MAIS DE 19 ANOS
RIO DE JANEIRO										
	TOTAL		374690	12732	37034	56984	66408	58126	45551	97855
		1.	155578	11421	27591	27221	24533	19565	14050	31197
		2.	112066	896	8127	21367	20952	17774	13860	29090
		3.	84335	242	865	7540	18584	17490	13619	25995
		4.	9135	29	19	55	495	1324	1630	5583
		5.	115	-	-	-	2	2	28	83
		NAO SER.	13461	144	432	801	1842	1971	2364	5907
	RURAL		2296	92	183	303	355	287	239	837
		1.	953	78	136	159	163	101	86	230
		2.	761	14	44	108	105	101	77	312
		3.	501	-	3	36	85	80	69	228
		4.	81	-	-	-	2	5	7	67
		5.	-	-	-	-	-	-	-	-
		NAO SER.	-	-	-	-	-	-	-	-
SAO PAULO										
	TOTAL		957419	36110	118354	165116	172340	139325	98566	227608
		1.	433621	35430	92444	79500	63112	48049	32554	82532
		2.	279472	595	25283	63678	53918	41451	29358	65189
		3.	205320	77	619	21803	51851	40742	29361	60867
		4.	39006	8	8	135	3459	9083	7293	19020
		5.	-	-	-	-	-	-	-	-
		NAO SER.	-	-	-	-	-	-	-	-
	RURAL		5930	238	695	1093	1111	970	677	1146
		1.	2678	216	515	550	436	332	229	400
		2.	1836	22	154	386	385	320	207	362
		3.	1350	-	24	147	278	308	228	365
		4.	66	-	2	10	12	10	13	19
		5.	-	-	-	-	-	-	-	-
		NAO SER.	-	-	-	-	-	-	-	-

5.3.2 - MATRICULA INICIAL POR IDADE, SEGUNDO A REGIAO, A UNIDADE DA FEDERACAO, LOCALIZACAO E SERIE - 1989

(CONTINUA)

UNIDADE DA FEDERACAO	LOCALI- ZACAO	SERIE	MATRICULA INICIAL							
			TOTAL	IDADE						
				MENOS DE 15 ANOS	15 ANOS	16 ANOS	17 ANOS	18 ANOS	19 ANOS	MAIS DE 19 ANOS
REGIAO SUL										
	TOTAL		546057	32137	78427	103380	100674	69850	44747	116842
		1.	244285	29326	54519	44543	35590	23502	15143	41662
		2.	159515	880	19961	38010	29681	20951	13310	36722
		3.	111869	9	681	16717	30562	21140	13056	29704
		4.	3829	-	-	16	384	713	596	2120
		5.	16	-	-	-	-	3	6	7
	NAO SER.		26543	1922	3266	4094	4457	3541	2636	6627
	RURAL		7136	382	961	1355	1354	1004	640	1440
		1.	3374	360	705	667	548	363	224	507
		2.	2180	22	241	487	437	313	187	493
		3.	1582	-	15	201	369	328	229	440
		4.	-	-	-	-	-	-	-	-
		5.	-	-	-	-	-	-	-	-
	NAO SER.		-	-	-	-	-	-	-	-
PARANA										
	TOTAL		218015	10349	28946	40047	42204	29887	18447	48135
		1.	102738	9351	21383	18488	15904	10705	6982	19925
		2.	63322	112	6266	15025	12271	8931	5557	15160
		3.	43270	-	52	5273	12487	9030	5323	11105
		4.	1356	-	-	2	55	202	202	895
		5.	-	-	-	-	-	-	-	-
	NAO SER.		7329	886	1245	1259	1487	1019	383	1050
	RURAL		994	19	130	164	171	150	87	273
		1.	512	19	124	90	74	56	32	117
		2.	307	-	6	70	62	49	29	91
		3.	175	-	-	4	35	45	26	65
		4.	-	-	-	-	-	-	-	-
		5.	-	-	-	-	-	-	-	-
	NAO SER.		-	-	-	-	-	-	-	-

(CONTINUA)

UNIDADE DA FEDERACAO	LOCALI- ZACAO	SERIE	MATRICULA INICIAL							
			TOTAL	IDADE						MAIS DE 19 ANOS
				MENOS DE 15 ANOS	15 ANOS	16 ANOS	17 ANOS	18 ANOS	19 ANOS	
SANTA CATARINA										
	TOTAL		117564	7983	18681	23597	21721	14703	10043	20836
		1.	48723	7407	12501	9623	6696	4171	2760	5565
		2.	36528	238	5295	9051	6890	4709	3074	7271
		3.	24033	6	205	3966	7002	4604	2809	5441
		4.	1322	-	-	4	121	262	243	692
		5.	-	-	-	-	-	-	-	-
		NAO SER.	6958	332	680	953	1012	957	1157	1867
	RURAL		2400	184	323	484	460	308	210	431
		1.	1226	178	213	225	193	121	92	204
		2.	694	6	105	155	141	91	52	144
		3.	480	-	5	104	126	96	66	83
		4.	-	-	-	-	-	-	-	-
		5.	-	-	-	-	-	-	-	-
		NAO SER.	-	-	-	-	-	-	-	-
RIO GRANDE DO SUL										
	TOTAL		210478	13805	30800	39736	36749	25260	16257	47871
		1.	92824	12568	20635	16432	12990	8626	5401	16172
		2.	59665	530	8400	13934	10520	7311	4679	14291
		3.	44566	3	424	7478	11073	7506	4924	13158
		4.	1151	-	-	10	208	249	151	533
		5.	16	-	-	-	-	3	6	7
		NAO SER.	12256	704	1341	1882	1958	1565	1096	3710
	RURAL		3742	179	508	707	723	546	343	736
		1.	1636	163	368	352	281	186	100	186
		2.	1179	16	130	262	234	173	106	258
		3.	927	-	10	93	208	187	137	292
		4.	-	-	-	-	-	-	-	-
		5.	-	-	-	-	-	-	-	-
		NAO SER.	-	-	-	-	-	-	-	-

(CONTINUA)

UNIDADE DA FEDERACAO	LOCALI- ZACAO	SERIE	MATRICULA INICIAL							
			TOTAL	IDADE						
				MENOS DE 15 ANOS	15 ANOS	16 ANOS	17 ANOS	18 ANOS	19 ANOS	MAIS DE 19 ANOS
REGIÃO CENTRO-OESTE										
	TOTAL		234582	8139	24269	34897	38886	33796	27024	67571
		1.	104574	6851	17905	16391	14959	12695	10107	25666
		2.	70032	624	4781	13053	11488	10549	8331	21206
		3.	49699	112	490	3806	10464	9095	7557	18175
		4.	1269	-	-	4	32	119	169	945
		5.	216	123	38	8	13	21	6	7
		NAO SER.	8792	429	1055	1635	1930	1317	854	1572
	RURAL		2674	143	316	422	438	422	341	592
		1.	1315	96	255	265	200	156	119	224
		2.	750	23	57	115	139	138	109	169
		3.	609	24	4	42	99	128	113	199
		4.	-	-	-	-	-	-	-	-
		5.	-	-	-	-	-	-	-	-
		NAO SER.	-	-	-	-	-	-	-	-
MATO GROSSO DO SUL										
	TOTAL		46334	1634	4608	6435	6816	5898	4636	16307
		1.	21144	1486	3410	3064	2710	2238	1738	6498
		2.	14518	125	1133	2501	2157	1867	1512	5223
		3.	10042	22	65	851	1927	1749	1338	4090
		4.	142	-	-	-	5	11	14	112
		5.	-	-	-	-	-	-	-	-
		NAO SER.	488	1	-	19	17	33	34	384
	RURAL		413	22	50	76	69	59	48	89
		1.	207	21	42	42	27	17	18	40
		2.	114	1	8	25	27	18	12	23
		3.	92	-	-	9	15	24	18	26
		4.	-	-	-	-	-	-	-	-
		5.	-	-	-	-	-	-	-	-
		NAO SER.	-	-	-	-	-	-	-	-

(CONTINUA)

UNIDADE DA FEDERACAO	LOCALI- ZACAO	SERIE	MATRICULA INICIAL							
			TOTAL	IDADE						
				MENOS DE 15 ANOS	15 ANOS	16 ANOS	17 ANOS	18 ANOS	19 ANOS	MAIS DE 19 ANOS
MATO GROSSO										
	TOTAL		39747	1231	3335	5345	6102	5694	4839	13201
		1.	18427	943	2334	2772	2609	2269	1924	5576
		2.	11301	160	677	1638	1735	1732	1465	3894
		3.	7523	26	70	550	1269	1285	1168	3155
		4.	297	-	-	2	9	35	52	199
		5.	-	-	-	-	-	-	-	-
		NAO SER.	2199	102	254	383	480	373	230	377
	RURAL		647	89	134	131	88	75	48	82
		1.	414	43	99	102	50	33	27	60
		2.	119	22	33	19	16	17	6	6
		3.	114	24	2	10	22	25	15	16
		4.	-	-	-	-	-	-	-	-
		5.	-	-	-	-	-	-	-	-
		NAO SER.	-	-	-	-	-	-	-	-
GOIAS										
	TOTAL		92236	3210	9450	13191	15376	13577	11515	25917
		1.	40303	2615	7072	6225	5764	5057	4172	9398
		2.	27539	275	1664	5091	4565	4280	3430	8234
		3.	20350	56	291	1401	4422	3628	3350	7202
		4.	750	-	-	-	12	62	97	579
		5.	216	123	38	8	13	21	6	7
		NAO SER.	3078	141	385	466	600	529	460	497
	RURAL		1204	20	77	140	190	212	203	362
		1.	488	20	66	79	83	74	63	103
		2.	391	-	9	42	66	80	73	121
		3.	325	-	2	19	41	58	67	138
		4.	-	-	-	-	-	-	-	-
		5.	-	-	-	-	-	-	-	-
		NAO SER.	-	-	-	-	-	-	-	-

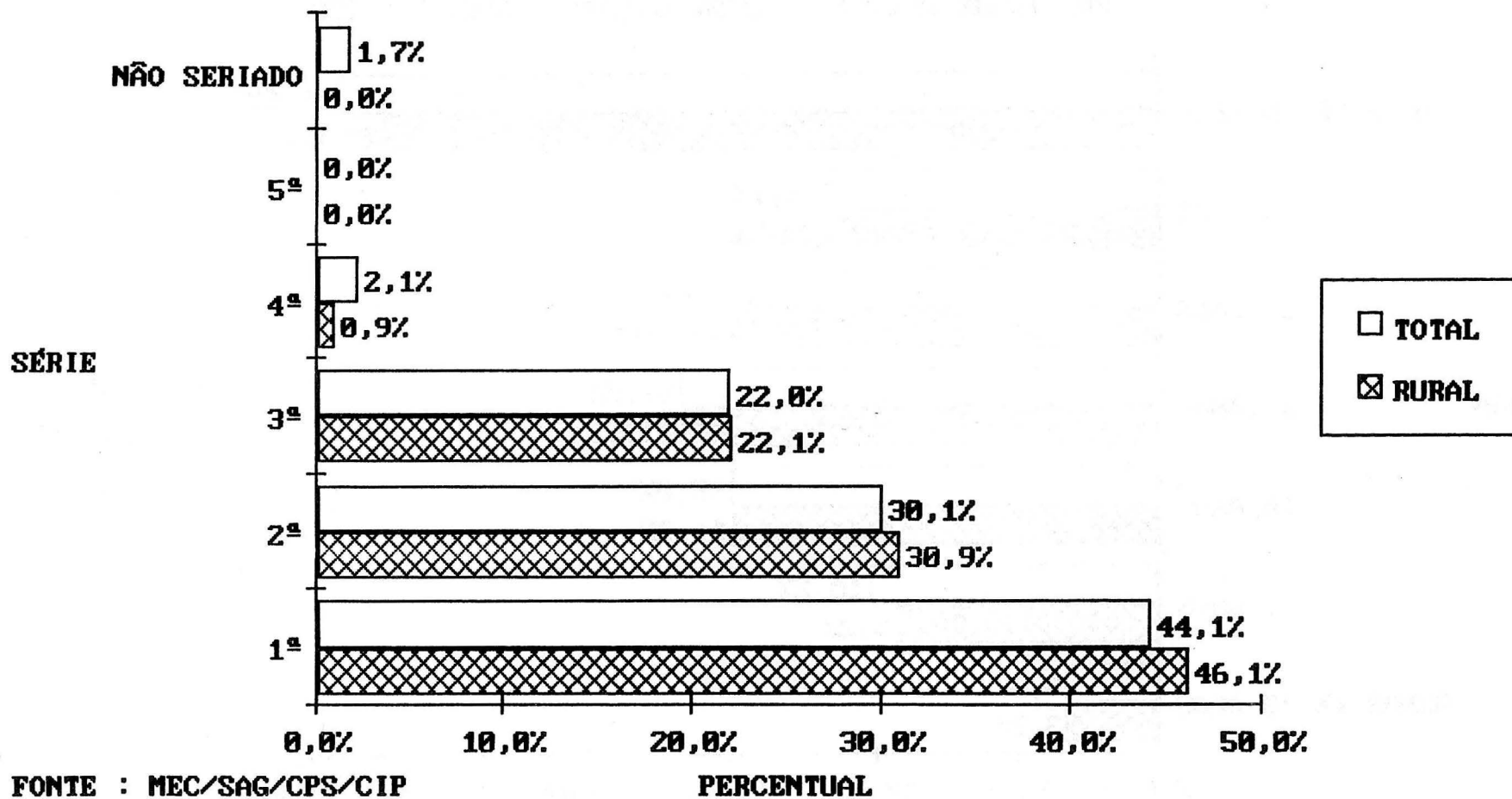
5.3.2 - MATRICULA INICIAL POR IDADE, SEGUNDO A REGIAO, A UNIDADE DA FEDERACAO, LOCALIZACAO E SERIE - 1989

(CONCLUSAO)

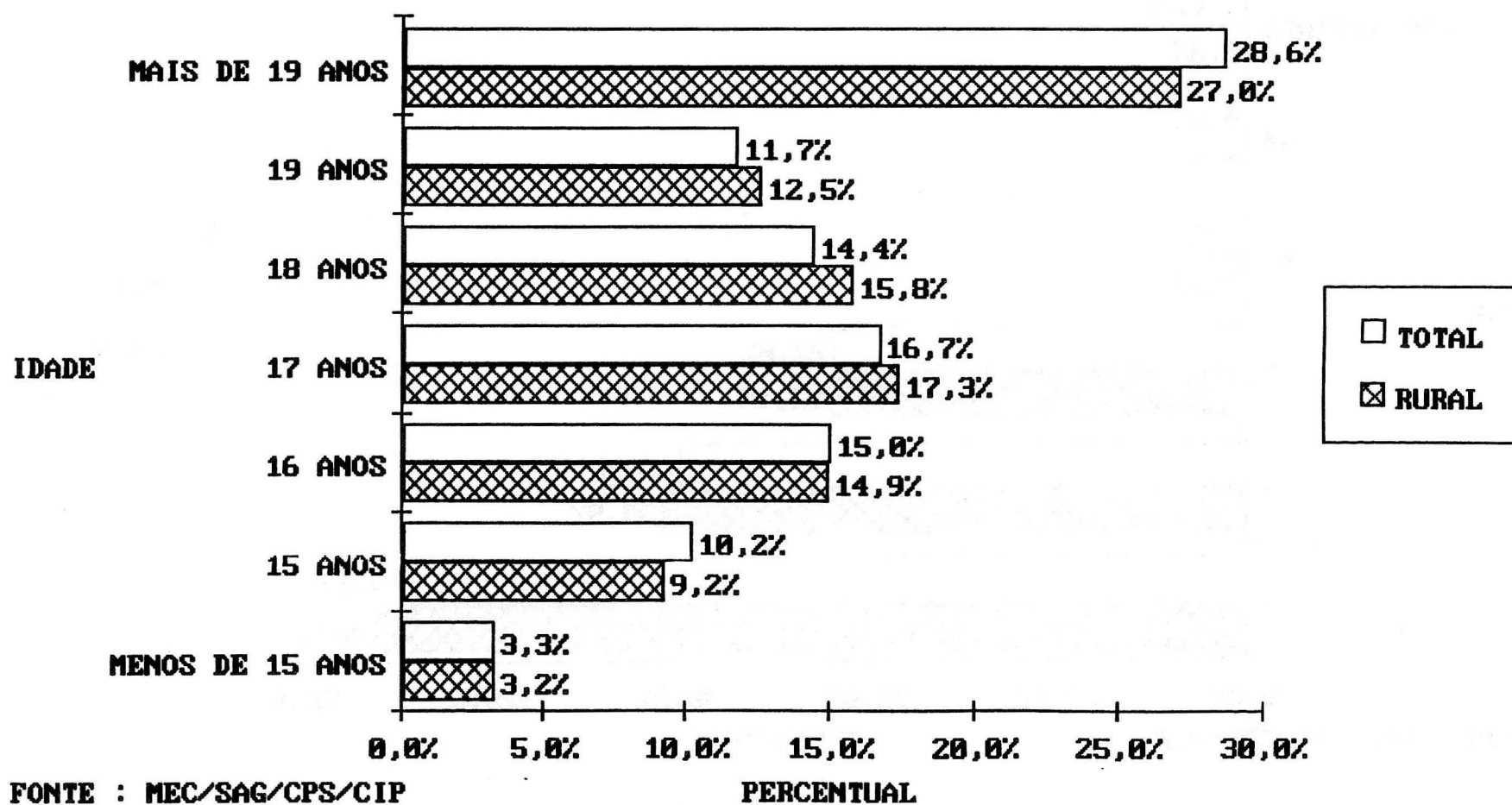
UNIDADE DA FEDERACAO	LOCALI- ZACAO	SERIE	MATRICULA INICIAL							
			TOTAL	IDADE						MAIS DE 19 ANOS
				MENOS DE 15 ANOS	15 ANOS	16 ANOS	17 ANOS	18 ANOS	19 ANOS	
DISTRITO FEDERAL										
	TOTAL		56265	2064	6876	9926	10592	8627	6034	12146
		1.	24700	1807	5089	4330	3876	3131	2273	4194
		2.	16674	64	1307	3823	3031	2670	1924	3855
		3.	11784	8	64	1004	2846	2433	1701	3728
		4.	80	-	-	2	6	11	6	55
		5.	-	-	-	-	-	-	-	-
		NAO SER.	3027	185	416	767	833	382	130	314
	RURAL		410	12	55	75	91	76	42	59
		1.	206	12	48	42	40	32	11	21
		2.	126	-	7	29	30	23	18	19
		3.	78	-	-	4	21	21	13	19
		4.	-	-	-	-	-	-	-	-
		5.	-	-	-	-	-	-	-	-
		NAO SER.	-	-	-	-	-	-	-	-

FONTE: MEC/SAG/CPS/COORDENACAO DE INFORMACOES PARA O PLANEJAMENTO

**5.3.2.A - DISTRIBUIÇÃO PERCENTUAL DA MATRÍCULA INICIAL DE 2º GRAU
POR SÉRIE SEGUNDO A LOCALIZAÇÃO - BRASIL - 1989**



**5.3.2.B - DISTRIBUIÇÃO PERCENTUAL DA MATRÍCULA INICIAL DE 2º GRAU
POR IDADE SEGUNDO A LOCALIZAÇÃO - BRASIL - 1989**



5.3.3 - MATRICULA INICIAL DE ALUNOS REPETENTES POR DEPENDENCIA ADMINISTRATIVA,
SEGUNDO A REGIAO, A UNIDADE DA FEDERACAO E LOCALIZACAO - 1989

UNIDADE DA FEDERACAO	LOCALIZACAO	MATRICULA INICIAL DE ALUNOS REPETENTES				
		TOTAL	DEPENDENCIA ADMINISTRATIVA			
			FEDERAL	ESTADUAL	MUNICIPAL	PARTICULAR
BRASIL	TOTAL	331066	8963	252994	16147	52962
	RURAL	2069	472	1064	193	340
REGIAO NORTE	TOTAL	18944	2776	14273	76	1819
	RURAL	145	29	44	-	72
RONDONIA	TOTAL	1585	5	1436	-	144
	RURAL	8	5	-	-	3
ACRE	TOTAL	512	-	471	7	34
	RURAL	-	-	-	-	-
AMAZONAS	TOTAL	4689	204	4078	-	407
	RURAL	6	-	-	-	6
RORAIMA	TOTAL	754	754	-	-	-
	RURAL	14	14	-	-	-
PARA	TOTAL	9164	398	7612	48	1106
	RURAL	100	-	44	-	56
AMAPA	TOTAL	1417	1405	-	-	12
	RURAL	-	-	-	-	-
TOCANTINS	TOTAL	823	10	676	21	116
	RURAL	17	10	-	-	7
REGIAO NORDESTE	TOTAL	76972	2011	55409	8382	11170
	RURAL	510	125	268	82	35
MARANHAO	TOTAL	2589	15	1408	411	755
	RURAL	73	15	49	6	3

MEC/SAG/CPS/CIP

ENSINO REGULAR DE 2. GRAU

3. ALUNADO

5.3.3 - MATRICULA INICIAL DE ALUNOS REPETENTES POR DEPENDENCIA ADMINISTRATIVA,
SEGUNDO A REGIAO, A UNIDADE DA FEDERACAO E LOCALIZACAO - 1989

UNIDADE DA FEDERACAO	LOCALIZACAO	MATRICULA INICIAL DE ALUNOS REPETENTES				
		TOTAL	DEPENDENCIA ADMINISTRATIVA			
			FEDERAL	ESTADUAL	MUNICIPAL	PARTICULAR
PIAUI	TOTAL	5221	585	3664	249	723
	RURAL	3	-	3	-	-
CEARA	TOTAL	9158	724	5818	1037	1579
	RURAL	22	1	21	-	-
RIO GRANDE DO NORTE	TOTAL	9294	158	7404	811	921
	RURAL	9	-	5	4	-
PARAIBA	TOTAL	7554	312	5862	424	956
	RURAL	29	19	10	-	-
PERNAMBUCO	TOTAL	18338	54	13380	3141	1763
	RURAL	191	18	114	54	5
ALAGOAS	TOTAL	3201	60	1743	451	947
	RURAL	67	60	-	-	7
SERGIPE	TOTAL	4001	55	2746	540	660
	RURAL	41	12	29	-	-
BAHIA	TOTAL	17616	48	13384	1318	2866
	RURAL	75	-	37	18	20
REGIAO SUDESTE	TOTAL	158148	2705	118513	6721	30209
	RURAL	745	121	321	105	198
MINAS GERAIS	TOTAL	40505	384	27650	3541	8930
	RURAL	376	77	57	100	142
ESPIRITO SANTO	TOTAL	4336	650	2580	401	705
	RURAL	54	44	1	1	8

5.3.3 - MATRICULA INICIAL DE ALUNOS REPETENTES POR DEPENDENCIA ADMINISTRATIVA,
SEGUNDO A REGIAO, A UNIDADE DA FEDERACAO E LOCALIZACAO - 1989

UNIDADE DA FEDERACAO	LOCALIZACAO	MATRICULA INICIAL DE ALUNOS REPETENTES				
		TOTAL	DEPENDENCIA ADMINISTRATIVA			
			FEDERAL	ESTADUAL	MUNICIPAL	PARTICULAR
RIO DE JANEIRO	TOTAL	32533	1400	22288	1371	7474
	RURAL	183	-	153	4	26
SAO PAULO	TOTAL	80774	271	65995	1408	13100
	RURAL	132	-	110	-	22
REGIÃO SUL	TOTAL	51972	907	43268	723	7074
	RURAL	503	181	294	6	22
PARANA	TOTAL	18190	27	16313	10	1840
	RURAL	30	-	25	-	5
SANTA CATARINA	TOTAL	4151	40	3228	82	801
	RURAL	90	6	84	-	-
RIO GRANDE DO SUL	TOTAL	29631	840	23727	631	4433
	RURAL	383	175	185	6	17
REGIÃO CENTRO-OESTE	TOTAL	25030	564	21531	245	2690
	RURAL	166	16	137	-	13
MATO GROSSO DO SUL	TOTAL	5314	-	4163	96	1055
	RURAL	14	-	14	-	-
MATO GROSSO	TOTAL	3000	20	2642	8	330
	RURAL	8	7	1	-	-
GOIAS	TOTAL	6793	413	5653	141	586
	RURAL	93	9	71	-	13

MEC/SAG/CPS/CIP

ENSINO REGULAR DE 2. GRAU
3. ALUNADO

5.3.3 - MATRICULA INICIAL DE ALUNOS REPETENTES POR DEPENDENCIA ADMINISTRATIVA,
SEGUNDO A REGIAO, A UNIDADE DA FEDERACAO E LOCALIZACAO - 1989

UNIDADE DA FEDERACAO	LOCALIZACAO	MATRICULA INICIAL DE ALUNOS REPETENTES				
		TOTAL	DEPENDENCIA ADMINISTRATIVA			
			FEDERAL	ESTADUAL	MUNICIPAL	PARTICULAR
DISTRITO FEDERAL	TOTAL	9923	131	9073	-	719
	RURAL	51	-	51	-	-

FONTE: MEC/SAG/CPS/COORDENACAO DE INFORMACOES PARA O PLANEJAMENTO

5.3.4 - MATRICULA INICIAL DE ALUNOS REPETENTES POR SERIE, SEGUNDO A REGIAO,
A UNIDADE DA FEDERACAO E LOCALIZACAO - 1989

UNIDADE DA FEDERACAO	LOCALIZACAO	MATRICULA INICIAL DE ALUNOS REPETENTES					
		TOTAL	S E R I E				
			1.	2.	3.	4.	5.
BRASIL	TOTAL	331066	201975	92713	34633	1726	19
	RURAL	2069	1307	601	161	-	-
REGIÃO NORTE	TOTAL	18944	11053	5726	2114	51	-
	RURAL	145	104	37	4	-	-
RONDONIA	TOTAL	1585	830	603	152	-	-
	RURAL	8	5	3	-	-	-
ACRE	TOTAL	512	356	114	39	3	-
	RURAL	-	-	-	-	-	-
AMAZONAS	TOTAL	4689	2671	1405	605	8	-
	RURAL	6	3	3	-	-	-
RORAIMA	TOTAL	754	489	187	78	-	-
	RURAL	14	5	9	-	-	-
PARA	TOTAL	9164	5559	2624	946	35	-
	RURAL	100	74	22	4	-	-
AMAPA	TOTAL	1417	717	508	187	5	-
	RURAL	-	-	-	-	-	-
TOCANTINS	TOTAL	823	431	285	107	-	-
	RURAL	17	17	-	-	-	-
REGIÃO NORDESTE	TOTAL	76972	44843	23320	8525	284	-
	RURAL	510	340	133	37	-	-
MARANHÃO	TOTAL	2589	1612	687	259	31	-
	RURAL	73	24	36	13	-	-

5.3.4 - MATRICULA INICIAL DE ALUNOS REPETENTES POR SERIE, SEGUNDO A REGIAO,
A UNIDADE DA FEDERACAO E LOCALIZACAO - 1989

UNIDADE DA FEDERACAO	LOCALIZACAO	MATRICULA INICIAL DE ALUNOS REPETENTES					
		TOTAL	S E R I E				
			1.	2.	3.	4.	5.
PIAUI	TOTAL	5221	3283	1474	450	14	-
	RURAL	3	3	-	-	-	-
CEARA	TOTAL	9158	5036	2801	1226	95	-
	RURAL	22	18	3	1	-	-
RIO GRANDE DO NORTE	TOTAL	9294	5156	2965	1166	7	-
	RURAL	9	5	2	2	-	-
PARAIBA	TOTAL	7554	4286	2372	896	-	-
	RURAL	29	22	7	-	-	-
PERNAMBUCO	TOTAL	18338	10361	5783	2128	66	-
	RURAL	191	133	42	16	-	-
ALAGOAS	TOTAL	3201	1736	1021	438	6	-
	RURAL	67	48	19	-	-	-
SERGIPE	TOTAL	4001	2412	1112	466	11	-
	RURAL	41	30	8	3	-	-
BAHIA	TOTAL	17616	10961	5105	1496	54	-
	RURAL	75	57	16	2	-	-
REGIÃO SUDESTE	TOTAL	158148	100159	41269	15449	1271	-
	RURAL	745	435	252	58	-	-
MINAS GERAIS	TOTAL	40505	26583	9982	3683	257	-
	RURAL	376	203	136	37	-	-
ESPIRITO SANTO	TOTAL	4336	2268	1192	860	16	-
	RURAL	54	28	24	2	-	-

5.3.4 - MATRICULA INICIAL DE ALUNOS REPETENTES POR SERIE, SEGUNDO A REGIAO,
A UNIDADE DA FEDERACAO E LOCALIZACAO - 1989

UNIDADE DA FEDERACAO	LOCALIZACAO	MATRICULA INICIAL DE ALUNOS REPETENTES					
		TOTAL	S E R I E				
			1.	2.	3.	4.	5.
RIO DE JANEIRO	TOTAL	32533	20034	9037	3192	270	-
	RURAL	183	111	59	13	-	-
SAO PAULO	TOTAL	80774	51274	21058	7714	728	-
	RURAL	132	93	33	6	-	-
REGIÃO SUL	TOTAL	51972	31508	14956	5436	71	1
	RURAL	503	334	126	43	-	-
PARANA	TOTAL	18190	11586	5045	1552	7	-
	RURAL	30	20	8	2	-	-
SANTA CATARINA	TOTAL	4151	2905	977	269	-	-
	RURAL	90	75	15	-	-	-
RIO GRANDE DO SUL	TOTAL	29631	17017	8934	3615	64	1
	RURAL	383	239	103	41	-	-
REGIÃO CENTRO-OESTE	TOTAL	25030	14412	7442	3109	49	18
	RURAL	166	94	53	19	-	-
MATO GROSSO DO SUL	TOTAL	5314	2873	1690	740	11	-
	RURAL	14	12	2	-	-	-
MATO GROSSO	TOTAL	3000	1843	860	295	2	-
	RURAL	8	6	1	1	-	-
GOIAS	TOTAL	6793	3795	1966	978	36	18
	RURAL	93	51	27	15	-	-

MEC/SAG/CPS/CIP

ENSINO REGULAR DE 2.GRAU
3 - ALUNADO

5.3.4 - MATRICULA INICIAL DE ALUNOS REPETENTES POR SERIE, SEGUNDO A REGIAO,
A UNIDADE DA FEDERACAO E LOCALIZACAO - 1989

UNIDADE DA FEDERACAO	LOCALIZACAO	MATRICULA INICIAL DE ALUNOS REPETENTES					
		TOTAL	S E R I E				
			1.	2.	3.	4.	5.
DISTRITO FEDERAL.		9923	5901	2926	1096	-	-
	TOTAL RURAL	51	25	23	3	-	-

FONTE: MEC/SAG/CPS/COORDENACAO DE INFORMACOES PARA O PLANEJAMENTO

5.3.5 - NUMERO DE ALUNOS AFASTADOS POR ABANDONO, POR DEPENDENCIA ADMINISTRATIVA, SEGUNDO A REGIAO, A UNIDADE DA FEDERACAO E LOCALIZACAO - 1988

UNIDADE DA FEDERACAO	LOCALIZACAO	ALUNOS AFASTADOS POR ABANDONO				
		TOTAL	DEPENDENCIA ADMINISTRATIVA			
			FEDERAL	ESTADUAL	MUNICIPAL	PARTICULAR
BRASIL	TOTAL RURAL	676131 4775	9628 602	499048 2917	28470 671	138985 585
REGIAO NORTE	TOTAL RURAL	37544 245	3637 75	28853 71	414 45	4640 54
RONDONIA	TOTAL RURAL	3381 14	5 5	3225 -	9 9	142 -
ACRE	TOTAL RURAL	1781 -	- -	1754 -	4 -	23 -
AMAZONAS	TOTAL RURAL	8193 14	217 -	7032 -	- -	944 14
RORAIMA	TOTAL RURAL	1394 72	1370 48	- -	24 24	- -
PARA	TOTAL RURAL	17983 111	223 -	14445 71	142 -	3173 40
AMAPA	TOTAL RURAL	1833 12	1812 12	- -	- -	21 -
TOCANTINS	TOTAL RURAL	2979 22	10 10	2397 -	235 12	337 -
REGIAO NORDESTE	TOTAL RURAL	158193 1311	2746 136	110941 638	13862 307	30644 230
MARANHAO	TOTAL RURAL	11569 319	197 2	5305 190	1118 32	4949 95

5.3.5 - NUMERO DE ALUNOS AFASTADOS POR ABANDONO, POR DEPENDENCIA ADMINISTRATIVA, SEGUNDO A REGIAO, A UNIDADE DA FEDERACAO E LOCALIZACAO - 1988

UNIDADE DA FEDERACAO	LOCALIZACAO	ALUNOS AFASTADOS POR ABANDONO				
		TOTAL	DEPENDENCIA ADMINISTRATIVA			
			FEDERAL	ESTADUAL	MUNICIPAL	PARTICULAR
PIAUI	TOTAL	10160	661	7302	474	1723
	RURAL	10	-	10	-	-
CEARA	TOTAL	23050	436	16367	1493	4754
	RURAL	94	15	79	-	-
RIO GRANDE DO NORTE	TOTAL	17098	171	13799	1441	1687
	RURAL	55	14	41	-	-
PARAIBA	TOTAL	14903	912	11238	740	2013
	RURAL	62	22	40	-	-
PERNAMBUCO	TOTAL	37479	135	26355	5640	5349
	RURAL	440	-	181	233	26
ALAGOAS	TOTAL	9047	12	4648	332	4055
	RURAL	45	12	8	-	25
SERGIPE	TOTAL	6496	166	4138	518	1674
	RURAL	128	71	57	-	-
BAHIA	TOTAL	28391	56	21789	2106	4440
	RURAL	158	-	32	42	84
REGIÃO SUDESTE	TOTAL	323095	1847	227522	12229	81497
	RURAL	1915	168	1185	303	259
MINAS GERAIS	TOTAL	69672	338	45453	4141	19740
	RURAL	651	118	176	210	147
ESPIRITO SANTO	TOTAL	12088	221	8977	898	1992
	RURAL	129	50	7	50	22

5.3.5 - NUMERO DE ALUNOS AFASTADOS POR ABANDONO, POR DEPENDENCIA ADMINISTRATIVA, SEGUNDO A REGIAO, A UNIDADE DA FEDERACAO E LOCALIZACAO - 1988

UNIDADE DA FEDERACAO	LOCALIZACAO	ALUNOS AFASTADOS POR ABANDONO				
		TOTAL	DEPENDENCIA ADMINISTRATIVA			
			FEDERAL	ESTADUAL	MUNICIPAL	PARTICULAR
RIO DE JANEIRO	TOTAL	61969	969	35765	3915	21320
	RURAL	270	-	197	43	30
SAO PAULO	TOTAL	179366	319	137327	3275	38445
	RURAL	865	-	805	-	60
REGIAO SUL	TOTAL	108802	1118	90161	1121	16402
	RURAL	900	166	690	10	34
PARANA	TOTAL	47007	42	41070	9	5886
	RURAL	130	-	113	5	12
SANTA CATARINA	TOTAL	24736	197	19694	327	4518
	RURAL	362	23	339	-	-
RIO GRANDE DO SUL	TOTAL	37059	879	29397	785	5998
	RURAL	408	143	238	5	22
REGIAO CENTRO-OESTE	TOTAL	48497	280	41571	844	5802
	RURAL	404	57	333	6	8
MATO GROSSO DO SUL	TOTAL	9986	-	8074	258	1654
	RURAL	23	-	21	-	2
MATO GROSSO	TOTAL	9429	35	8300	8	1086
	RURAL	47	27	20	-	-
GOIAS	TOTAL	23199	245	20234	578	2142
	RURAL	298	30	256	6	6

MEC/SAG/CPS/CIP

ENSINO REGULAR DE 2.GRAU

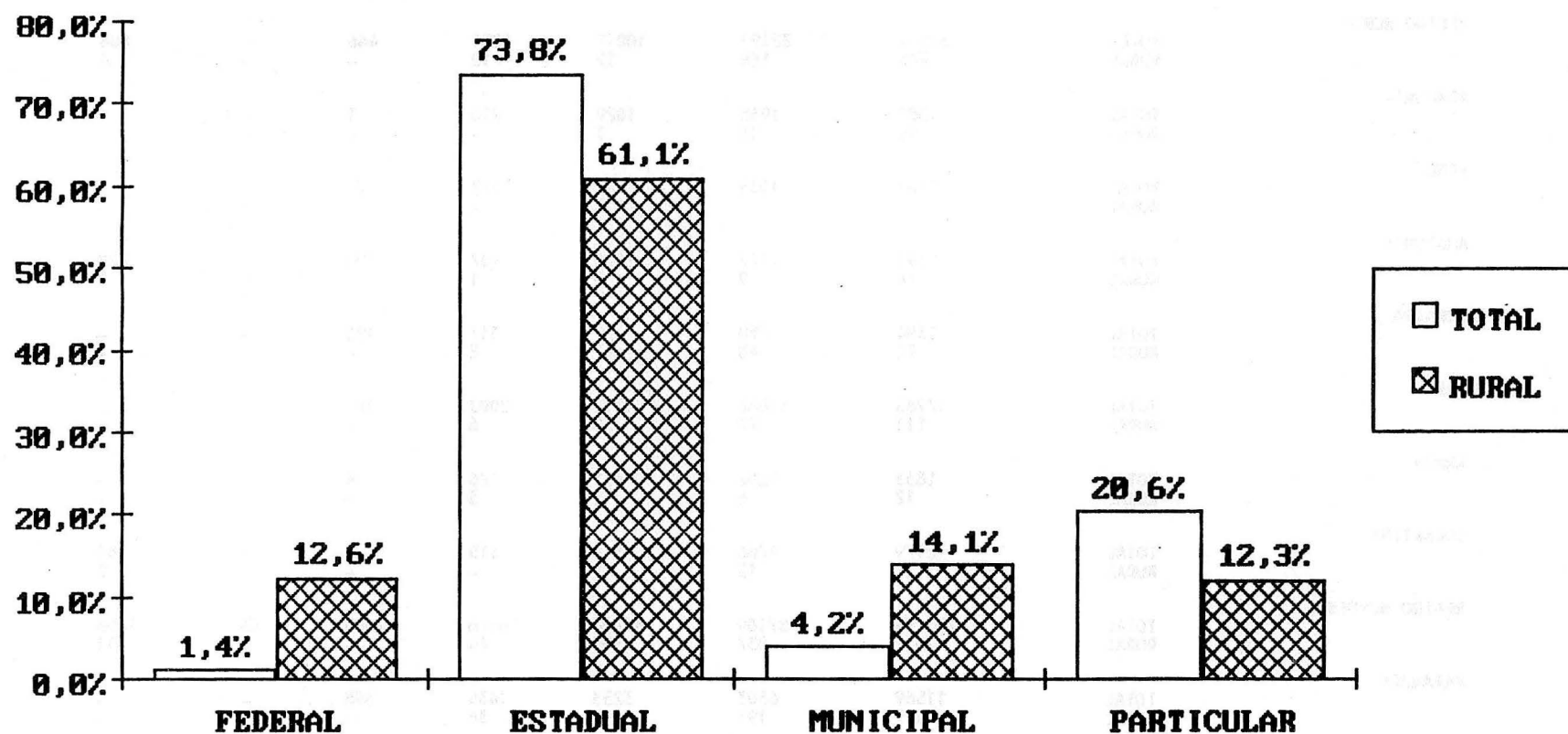
3 - ALUNADO

5.3.5 - NUMERO DE ALUNOS AFASTADOS POR ABANDONO, POR DEPENDENCIA ADMINISTRATIVA, SEGUNDO A REGIAO, A UNIDADE DA FEDERACAO E LOCALIZACAO - 1988

UNIDADE DA FEDERACAO	LOCALIZACAO	ALUNOS AFASTADOS POR ABANDONO				
		TOTAL	DEPENDENCIA ADMINISTRATIVA			
			FEDERAL	ESTADUAL	MUNICIPAL	PARTICULAR
DISTRITO FEDERAL	TOTAL RURAL	5883 36	-	4963 36	-	920 -

FONTE: MEC/SAG/CPS/COORDENACAO DE INFORMACOES PARA O PLANEJAMENTO

5.3.5.A - DISTRIBUIÇÃO PERCENTUAL DE AFASTADOS POR ABANDONO NO 2º GRAU POR DEPENDÊNCIA ADMINISTRATIVA SEGUNDO A LOCALIZAÇÃO - BRASIL - 1988



FONTE : MEC/SAG/CPS/CIP

DEPENDÊNCIA ADMINISTRATIVA

5.3.6 - NUMERO DE ALUNOS AFASTADOS POR ABANDONO, POR SERIE,
SEGUNDO A REGIAO, A UNIDADE DA FEDERACAO E LOCALIZACAO - 1988

UNIDADE DA FEDERACAO	LOCALI- ZACAO	ALUNOS AFASTADOS POR ABANDONO						
		TOTAL	S E R I E					NAO SERIADOS
			1.	2.	3.	4.	5.	
BRASIL	TOTAL	676131	399213	191838	66855	10352	157	7716
	RURAL	4775	3132	1252	286	38	10	57
REGIÃO NORTE	TOTAL	37544	22192	10017	4081	446	-	808
	RURAL	245	168	59	12	-	-	6
RONDONIA	TOTAL	3381	1935	1029	416	1	-	-
	RURAL	14	13	1	-	-	-	-
ACRE	TOTAL	1781	1185	422	147	27	-	-
	RURAL	-	-	-	-	-	-	-
AMAZONAS	TOTAL	8193	4272	2178	907	108	-	728
	RURAL	14	9	3	1	-	-	1
RORAIMA	TOTAL	1394	750	329	117	198	-	-
	RURAL	72	48	22	2	-	-	-
PARA	TOTAL	17983	11082	4792	2003	106	-	-
	RURAL	111	77	28	6	-	-	-
AMAPA	TOTAL	1833	1202	451	176	4	-	-
	RURAL	12	6	3	3	-	-	-
TOCANTINS	TOTAL	2979	1766	816	315	2	-	80
	RURAL	22	15	2	-	-	-	5
REGIÃO NORDESTE	TOTAL	158193	87189	49704	16926	2695	23	1656
	RURAL	1311	837	389	74	-	-	11
MARANHÃO	TOTAL	11569	6503	3233	1435	398	-	-
	RURAL	319	191	92	36	-	-	-
PIAUI	TOTAL	10160	6543	2536	965	99	-	17
	RURAL	10	8	2	-	-	-	-

ENSINO REGULAR DE 2. GRAU
3 - ALUNADO
5.3.6 - NUMERO DE ALUNOS AFASTADOS POR ABANDONO, POR SERIE,
SEGUNDO A REGIAO, A UNIDADE DA FEDERACAO E LOCALIZACAO - 1988

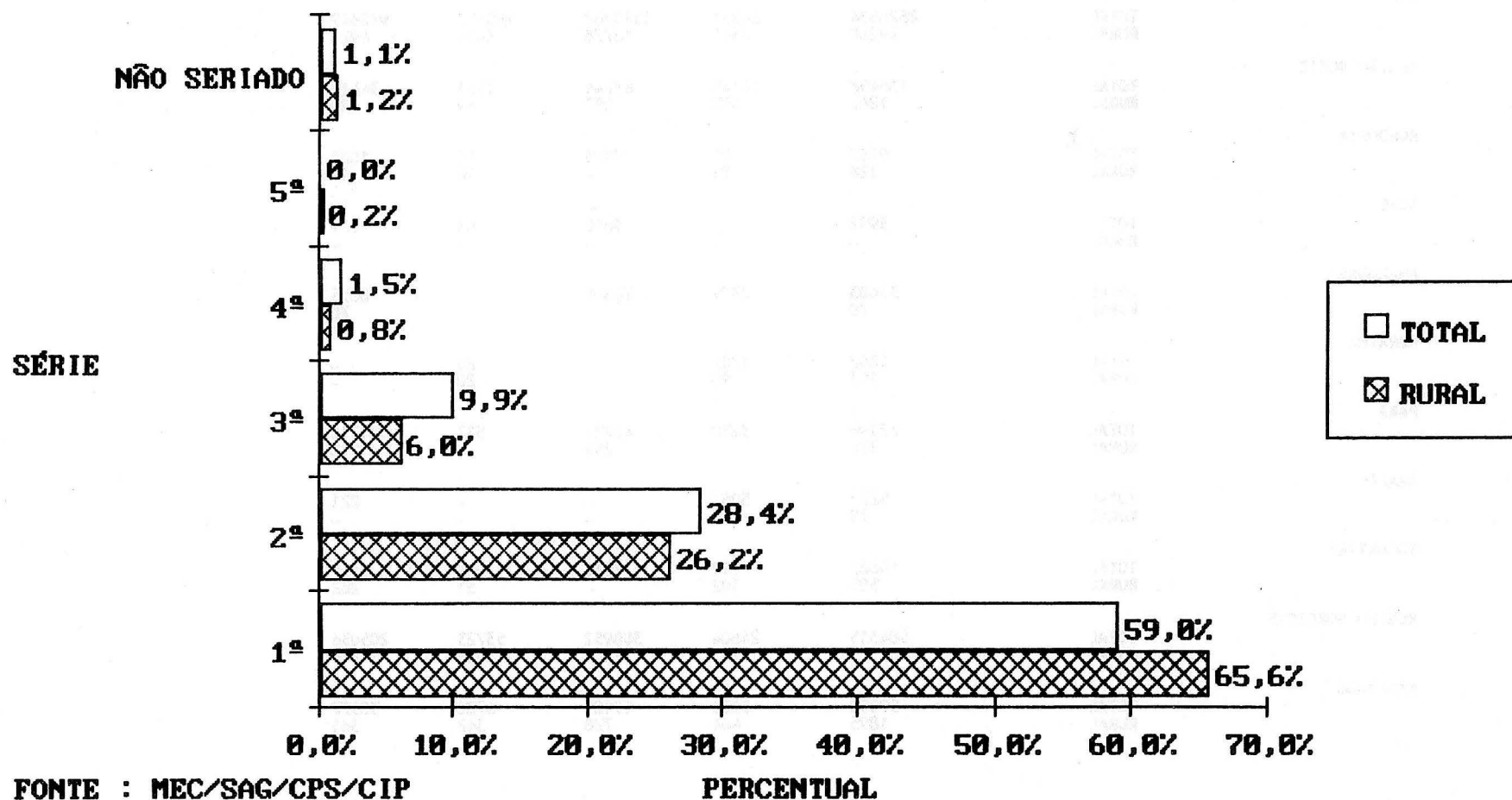
UNIDADE DA FEDERACAO	LOCALI- ZACAO	ALUNOS AFASTADOS POR ABANDONO						
		TOTAL	S E R I E					NAO SERIADOS
			1.	2.	3.	4.	5.	
CEARA	TOTAL	23050	13180	6239	2257	1057	-	317
	RURAL	94	79	13	2	-	-	-
RIO GRANDE DO NORTE	TOTAL	17098	8630	6248	2200	-	-	20
	RURAL	55	27	27	1	-	-	-
PARAIBA	TOTAL	14903	8111	4686	1733	51	-	322
	RURAL	62	45	5	1	-	-	11
PERNAMBUCO	TOTAL	37479	19942	13187	4050	103	11	186
	RURAL	440	249	168	23	-	-	-
ALAGOAS	TOTAL	9047	4555	2952	947	326	-	267
	RURAL	45	28	17	-	-	-	-
SERGIPE	TOTAL	6496	3716	1950	668	162	-	-
	RURAL	128	106	22	-	-	-	-
BAHIA	TOTAL	28391	16009	8673	2671	499	12	527
	RURAL	158	104	43	11	-	-	-
REGIÃO SUDESTE	TOTAL	323095	194495	89411	30421	6034	8	2726
	RURAL	1915	1242	493	121	34	-	25
MINAS GERAIS	TOTAL	69672	38420	21748	7551	1437	-	516
	RURAL	651	387	213	34	17	-	-
ESPIRITO SANTO	TOTAL	12088	7311	3312	1175	224	-	66
	RURAL	129	73	30	1	-	-	25
RIO DE JANEIRO	TOTAL	61969	34470	17079	6847	1421	8	2144
	RURAL	270	167	87	15	1	-	-
SÃO PAULO	TOTAL	179366	114294	47272	14848	2952	-	-
	RURAL	865	615	163	71	16	-	-

5.3.6 - NUMERO DE ALUNOS AFASTADOS POR ABANDONO, POR SERIE,
SEGUNDO A REGIAO, A UNIDADE DA FEDERACAO E LOCALIZACAO - 1988

UNIDADE DA FEDERACAO	LOCALIZACAO	ALUNOS AFASTADOS POR ABANDONO						
		TOTAL	S E R I E					NAO SERIADOS
			1.	2.	3.	4.	5.	
REGIÃO SUL	TOTAL	108802	67219	29446	9703	703	3	1728
	RURAL	900	634	229	37	-	-	-
PARANA	TOTAL	47007	31926	11319	3486	268	-	8
	RURAL	130	113	15	2	-	-	-
SANTA CATARINA	TOTAL	24736	13819	7938	2226	287	-	466
	RURAL	362	236	114	12	-	-	-
RIO GRANDE DO SUL	TOTAL	37059	21474	10189	3991	148	3	1254
	RURAL	408	285	100	23	-	-	-
REGIÃO CENTRO-OESTE	TOTAL	48497	28118	13260	5724	474	123	798
	RURAL	404	251	82	42	4	10	15
MATO GROSSO DO SUL	TOTAL	9986	5557	3231	1068	85	-	45
	RURAL	23	18	5	-	-	-	-
MATO GROSSO	TOTAL	9429	6010	2339	898	47	-	135
	RURAL	47	36	9	2	-	-	-
GOIAS	TOTAL	23199	13256	6128	3017	323	88	387
	RURAL	298	176	58	35	4	10	15
DISTRITO FEDERAL	TOTAL	5883	3295	1562	741	19	35	231
	RURAL	36	21	10	5	-	-	-

FONTE: MEC/SAG/CPS/COORDENACAO DE INFORMACOES PARA O PLANEJAMENTO

5.3.6.A - DISTRIBUIÇÃO PERCENTUAL DE AFASTADOS POR ABANDONO NO 2º GRAU
 POR SÉRIE SEGUNDO A LOCALIZAÇÃO - BRASIL - 1988



UNIDADE DA FEDERACAO	LOCALIZACAO	MATRICULA FINAL				
		TOTAL	DEPENDENCIA ADMINISTRATIVA			
			FEDERAL	ESTADUAL	MUNICIPAL	PARTICULAR
BRASIL	TOTAL	2626534	84951	1520262	108672	912649
	RURAL	29260	8501	12778	3054	4927
REGIÃO NORTE	TOTAL	136458	12745	87744	1551	34418
	RURAL	1265	455	252	69	489
RONDONIA	TOTAL	9130	91	7993	18	1028
	RURAL	128	91	-	18	19
ACRE	TOTAL	3992	-	3600	63	329
	RURAL	-	-	-	-	-
AMAZONAS	TOTAL	33403	2379	22369	-	8655
	RURAL	70	-	-	-	70
RORAIMA	TOTAL	1802	1782	-	20	-
	RURAL	113	93	-	20	-
PARA	TOTAL	72196	3250	46713	517	21716
	RURAL	370	-	252	-	118
AMAPA	TOTAL	5272	5051	-	-	221
	RURAL	79	79	-	-	-
TOCANTINS	TOTAL	10663	192	7069	933	2469
	RURAL	505	192	-	31	282
REGIÃO NORDESTE	TOTAL	584315	24604	300952	53723	205036
	RURAL	7927	2345	2669	1616	1297
MARANHÃO	TOTAL	59050	2626	19109	6738	30577
	RURAL	1895	464	728	342	361

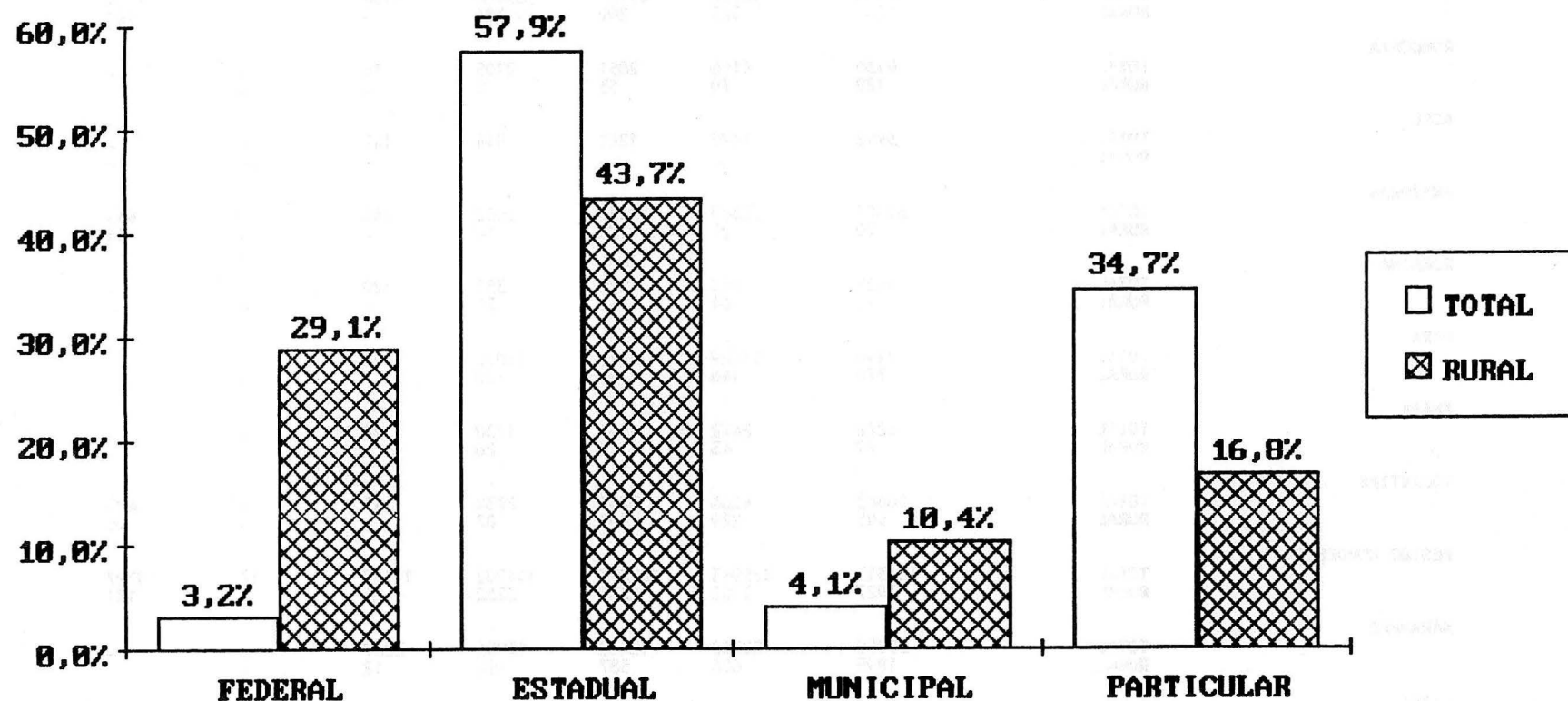
5.3.7 - MATRICULA FINAL POR DEPENDENCIA ADMINISTRATIVA, SEGUNDO A REGIAO, A UNIDADE DA FEDERACAO E LOCALIZACAO - 1988

UNIDADE DA FEDERACAO	LOCALIZACAO	MATRICULA FINAL				
		TOTAL	DEPENDENCIA ADMINISTRATIVA			
			FEDERAL	ESTADUAL	MUNICIPAL	PARTICULAR
PIAUÍ	TOTAL	38049	2903	19944	1253	13949
	RURAL	64	-	64	-	-
CEARA	TOTAL	71827	2720	32935	5420	30752
	RURAL	733	344	389	-	-
RIO GRANDE DO NORTE	TOTAL	49717	2554	32963	4263	9937
	RURAL	363	164	151	48	-
PARAIBA	TOTAL	45417	4838	22862	2224	15493
	RURAL	543	314	229	-	-
PERNAMBUCO	TOTAL	127796	5620	64396	18959	38821
	RURAL	1854	252	622	899	81
ALAGOAS	TOTAL	28417	326	9583	1214	17294
	RURAL	500	326	78	-	96
SERGIPE	TOTAL	22880	2234	7785	1995	10866
	RURAL	516	481	35	-	-
BAHIA	TOTAL	141162	783	91375	11657	37347
	RURAL	1459	-	373	327	759
REGIÃO SUDESTE	TOTAL	1339367	24237	757064	46695	511371
	RURAL	12140	2740	5716	1216	2468
MINAS GERAIS	TOTAL	268677	5121	140526	19696	103334
	RURAL	4062	1784	562	849	867
ESPIRITO SANTO	TOTAL	49700	3274	29654	3851	12921
	RURAL	1497	956	94	156	291

UNIDADE DA FEDERACAO	LOCALIZACAO	MATRICULA FINAL				
		TOTAL	DEPENDENCIA ADMINISTRATIVA			
			FEDERAL	ESTADUAL	MUNICIPAL	PARTICULAR
RIO DE JANEIRO	TOTAL	306563	13255	132628	9730	150950
	RURAL	1629	-	1071	211	347
SÃO PAULO	TOTAL	714427	2587	454256	13418	244166
	RURAL	4952	-	3989	-	963
REGIÃO SUL	TOTAL	398207	18719	259749	3902	115837
	RURAL	5552	2055	2854	117	526
PARANÁ	TOTAL	147721	5703	106073	173	35772
	RURAL	761	-	394	45	322
SANTA CATARINA	TOTAL	83142	5685	51498	1056	24903
	RURAL	1576	404	1172	-	-
RIO GRANDE DO SUL	TOTAL	167344	7331	102178	2673	55162
	RURAL	3215	1651	1288	72	204
REGIÃO CENTRO-OESTE	TOTAL	168187	4646	114753	2801	45987
	RURAL	2376	906	1287	36	147
MATO GROSSO DO SUL	TOTAL	32189	-	20235	1034	10920
	RURAL	278	-	215	-	63
MATO GROSSO	TOTAL	23762	517	18726	38	4481
	RURAL	349	252	97	-	-
GOIÁS	TOTAL	65340	3417	42459	1729	17735
	RURAL	1352	654	578	36	84
DISTRITO FEDERAL	TOTAL	46896	712	33333	-	12851
	RURAL	397	-	397	-	-

FONTE: MEC/SAG/CPS/COORDENACAO DE INFORMACOES PARA O PLANEJAMENTO

5.3.7.A - DISTRIBUIÇÃO PERCENTUAL DA MATRÍCULA FINAL DE 2º GRAU POR DEPENDÊNCIA ADMINISTRATIVA SEGUNDO A LOCALIZAÇÃO - BRASIL - 1988



FORNE : MEC/SAG/CPS/CIP

DEPENDÊNCIA ADMINISTRATIVA

5.3.8 - MATRICULA FINAL POR SERIE, SEGUNDO A REGIAO, A UNIDADE DA FEDERACAO E LOCALIZACAO - 1988

UNIDADE DA FEDERACAO	LOCAL I- ZACAO	MATRICULA FINAL						
		TOTAL	S E R I E					NAO SERIADOS
			1.	2.	3.	4.	5.	
BRASIL	TOTAL RURAL	2626534 29260	1043383 11567	795902 8712	663991 7963	66683 316	213 10	56362 692
REGIÃO NORTE	TOTAL RURAL	136458 1265	58337 573	41922 299	33406 286	1454 -	- -	1339 107
RONDONIA	TOTAL RURAL	9130 128	4156 70	2851 53	2105 5	18 -	- -	- -
ACRE	TOTAL RURAL	3992 -	1695 -	1241 -	914 -	142 -	- -	- -
AMAZONAS	TOTAL RURAL	33403 70	13869 22	10134 20	8032 17	435 -	- -	933 11
RORAIMA	TOTAL RURAL	1802 113	853 61	478 31	351 21	120 -	- -	- -
PARA	TOTAL RURAL	72196 370	31029 148	22429 92	18036 130	702 -	- -	- -
AMAPA	TOTAL RURAL	5272 79	2472 43	1546 10	1230 26	24 -	- -	- -
TOCANTINS	TOTAL RURAL	10663 505	4263 229	3243 93	2738 87	13 -	- -	406 96
REGIÃO NORDESTE	TOTAL RURAL	584315 7927	225945 3102	182277 2338	154202 2282	11147 24	17 -	10727 181
MARANHÃO	TOTAL RURAL	59050 1895	22363 806	18462 587	15956 490	2269 12	- -	- -
PIAUI	TOTAL RURAL	38049 64	15915 21	11780 14	9484 29	657 -	- -	213 -

UNIDADE DA FEDERACAO	LOCALI- ZACAO	MATRICULA FINAL						
		TOTAL	S E R I E					NAO SERIADOS
			1.	2.	3.	4.	5.	
CEARA	TOTAL	71827	28237	20867	18325	3602	-	796
	RURAL	733	267	238	228	-	-	-
RIO GRANDE DO NORTE	TOTAL	49717	18905	16235	14171	266	-	140
	RURAL	363	107	94	126	12	-	24
PARAIBA	TOTAL	45417	16634	13985	12437	168	-	2193
	RURAL	543	127	118	141	-	-	157
PERNAMBUCO	TOTAL	127796	48407	40607	33068	615	-	5099
	RURAL	1854	826	500	528	-	-	-
ALAGOAS	TOTAL	28417	10439	8438	7316	1510	-	714
	RURAL	500	134	184	182	-	-	-
SERGIPE	TOTAL	22880	8282	7698	6175	725	-	-
	RURAL	516	206	146	164	-	-	-
BAHIA	TOTAL	141162	56763	44205	37270	1335	17	1572
	RURAL	1459	608	457	394	-	-	-
REGIÃO SUDESTE	TOTAL	1339367	529416	405237	337498	49722	66	17428
	RURAL	12140	4632	3727	3471	233	-	77
MINAS GERAIS	TOTAL	268677	102313	84351	73499	6412	-	2102
	RURAL	4062	1461	1279	1243	79	-	-
ESPIRITO SANTO	TOTAL	49700	19856	15189	13457	841	-	357
	RURAL	1497	533	475	392	20	-	77
RIO DE JANEIRO	TOTAL	306563	117936	90385	74619	8588	66	14969
	RURAL	1629	589	545	465	30	-	-
SÃO PAULO	TOTAL	714427	289311	215312	175923	33881	-	-
	RURAL	4952	2049	1428	1371	104	-	-

5.3.8 - MATRICULA FINAL POR SERIE, SEGUNDO A REGIAO, A UNIDADE DA FEDERACAO E LOCALIZACAO - 1988

UNIDADE DA FEDERACAO	LOCALI- ZACAO	MATRICULA FINAL						
		TOTAL	S E R I E					NAO SERIADOS
			1.	2.	3.	4.	5.	
REGIÃO SUL	TOTAL	398207	161192	117361	96596	3149	11	19898
	RURAL	5552	2409	1716	1412	15	-	-
PARANA	TOTAL	147721	62036	43877	35175	864	-	5769
	RURAL	761	366	190	205	-	-	-
SANTA CATARINA	TOTAL	83142	32363	24052	19837	1329	-	5561
	RURAL	1576	662	489	425	-	-	-
RIO GRANDE DO SUL	TOTAL	167344	66793	49432	41584	956	11	8568
	RURAL	3215	1381	1037	782	15	-	-
REGIÃO CENTRO-OESTE	TOTAL	168187	68493	49105	42289	1211	119	6970
	RURAL	2376	851	632	512	44	10	327
MATO GROSSO DO SUL	TOTAL	32189	12994	9915	8346	150	-	784
	RURAL	278	139	102	37	-	-	-
MATO GROSSO	TOTAL	23762	9825	7229	5831	280	-	597
	RURAL	349	149	109	91	-	-	-
GOIAS	TOTAL	65340	25856	18556	17314	690	51	2873
	RURAL	1352	393	296	282	44	10	327
DISTRITO FEDERAL	TOTAL	46896	19818	13405	10798	91	68	2716
	RURAL	397	170	125	102	-	-	-

FONTE: MEC/SAG/CPS/COORDENACAO DE INFORMACOES PARA O PLANEJAMENTO

ENSINO REGULAR DE 2.GRAU
3 - ALUNADO
5.3.9 - NUMERO DE ALUNOS APROVADOS, POR DEPENDENCIA ADMINISTRATIVA,
SEGUNDO A REGIAO, A UNIDADE DA FEDERACAO E LOCALIZACAO - 1988

UNIDADE DA FEDERACAO	LOCALIZACAO	ALUNOS APROVADOS				
		TOTAL	DEPENDENCIA ADMINISTRATIVA			
			FEDERAL	ESTADUAL	MUNICIPAL	PARTICULAR
BRASIL	TOTAL RURAL	2176455 25517	52469 7026	1252321 11182	91123 2798	780542 4511
REGIÃO NORTE	TOTAL RURAL	114766 1014	9822 284	73751 237	1390 67	29803 426
RONDONIA	TOTAL RURAL	8084 93	61 61	7131 -	17 17	875 15
ACRE	TOTAL RURAL	3574 -	- -	3228 -	53 -	293 -
AMAZONAS	TOTAL RURAL	27880 56	2011 -	18850 -	- -	7019 56
RORAIMA	TOTAL RURAL	1213 106	1194 87	- -	19 19	- -
PARA	TOTAL RURAL	61167 319	2863 -	38372 237	459 -	19473 82
AMAPA	TOTAL RURAL	3793 60	3617 60	- -	- -	176 -
TOCANTINS	TOTAL RURAL	9055 380	76 76	6170 -	842 31	1967 273
REGIÃO NORDESTE	TOTAL RURAL	491521 7052	15416 1967	246653 2354	46800 1515	182652 1216
MARANHÃO	TOTAL RURAL	51879 1712	2469 449	14825 586	6098 336	28487 341

ENSINO REGULAR DE 2.GRAU
3 - ALUNADO
5.3.9 - NUMERO DE ALUNOS APROVADOS, POR DEPENDENCIA ADMINISTRATIVA,
SEGUNDO A REGIAO, A UNIDADE DA FEDERACAO E LOCALIZACAO - 1988

UNIDADE DA FEDERACAO	LOCALIZACAO	ALUNOS APROVADOS				
		TOTAL	DEPENDENCIA ADMINISTRATIVA			
			FEDERAL	ESTADUAL	MUNICIPAL	PARTICULAR
PIAUI	TOTAL	30679	2059	15579	991	12050
	RURAL	60	-	60	-	-
CEARA	TOTAL	60872	2192	26869	4746	27065
	RURAL	674	335	339	-	-
RIO GRANDE DO NORTE	TOTAL	43404	2247	28647	3744	8766
	RURAL	339	164	151	24	-
PARAIBA	TOTAL	37565	2614	18985	1920	14046
	RURAL	343	133	210	-	-
PERNAMBUCO	TOTAL	104622	965	52085	16391	35181
	RURAL	1686	210	555	846	75
ALAGOAS	TOTAL	23302	260	7608	986	14448
	RURAL	420	260	77	-	83
SERGIPE	TOTAL	19332	2057	6096	1439	9740
	RURAL	433	416	17	-	-
BAHIA	TOTAL	119866	553	75959	10485	32869
	RURAL	1385	-	359	309	717
REGIAO SUDESTE	TOTAL	1119356	20184	627989	37822	433361
	RURAL	10802	2454	5033	1072	2243
MINAS GERAIS	TOTAL	219993	4501	112066	15491	87935
	RURAL	3699	1625	498	793	783
ESPIRITO SANTO	TOTAL	44149	2882	26816	3215	11236
	RURAL	1277	829	89	74	285

5.3.9 - NUMERO DE ALUNOS APROVADOS, POR DEPENDENCIA ADMINISTRATIVA,
SEGUNDO A REGIAO, A UNIDADE DA FEDERACAO E LOCALIZACAO - 1988

UNIDADE DA FEDERACAO	LOCALIZACAO	ALUNOS APROVADOS				
		TOTAL	DEPENDENCIA ADMINISTRATIVA			
			FEDERAL	ESTADUAL	MUNICIPAL	PARTICULAR
RIO DE JANEIRO	TOTAL	242956	10489	105190	7874	119403
	RURAL	1433	-	916	205	312
SAO PAULO	TOTAL	612258	2312	383917	11242	214787
	RURAL	4393	-	3530	-	863
REGIÃO SUL	TOTAL	316043	3364	209819	2794	100066
	RURAL	4835	1774	2458	108	495
PARANA	TOTAL	125439	95	93110	145	32089
	RURAL	705	-	353	43	309
SANTA CATARINA	TOTAL	65891	806	42374	881	21830
	RURAL	1398	377	1021	-	-
RIO GRANDE DO SUL	TOTAL	124713	2463	74335	1768	46147
	RURAL	2732	1397	1084	65	186
REGIÃO CENTRO-OESTE	TOTAL	134769	3683	94109	2317	34660
	RURAL	1814	547	1100	36	131
MATO GROSSO DO SUL	TOTAL	26902	-	17176	849	8877
	RURAL	241	-	182	-	59
MATO GROSSO	TOTAL	20520	469	16127	30	3894
	RURAL	322	234	88	-	-
GOIAS	TOTAL	54763	2599	37428	1438	13298
	RURAL	940	313	519	36	72

MEC/SAG/CPS/CIP

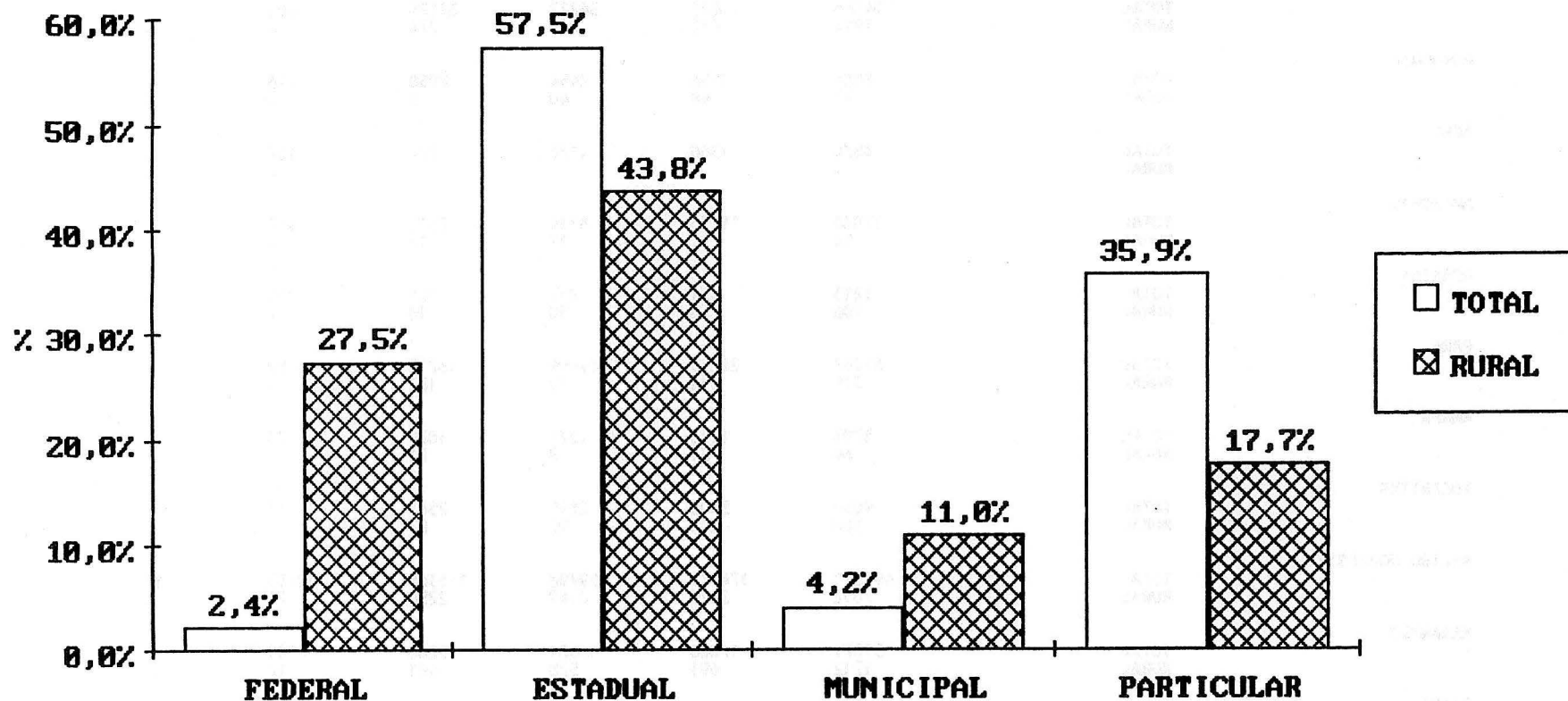
ENSINO REGULAR DE 2.GRAU
3 - ALUNADO

5.3.9 - NUMERO DE ALUNOS APROVADOS, POR DEPENDENCIA ADMINISTRATIVA,
SEGUNDO A REGIAO, A UNIDADE DA FEDERACAO E LOCALIZACAO - 1988

UNIDADE DA FEDERACAO	LOCALIZACAO	ALUNOS APROVADOS				
		TOTAL	DEPENDENCIA ADMINISTRATIVA			
			FEDERAL	ESTADUAL	MUNICIPAL	PARTICULAR
DISTRITO FEDERAL	TOTAL RURAL	32584 311	615 -	23378 311	- -	8591 -

FONTE: MEC/SAG/CPS/COORDENACAO DE INFORMACOES PARA O PLANEJAMENTO

5.3.9.A - DISTRIBUIÇÃO PERCENTUAL DE APROVADOS NO 2º GRAU POR DEPENDÊNCIA ADMINISTRATIVA SEGUNDO A LOCALIZAÇÃO - BRASIL - 1988



FONTE : MEC/SAG/CPS/CIP

DEPENDÊNCIA ADMINISTRATIVA

UNIDADE DA FEDERACAO	LOCALI- ZACAO	ALUNOS APROVADOS					
		TOTAL	S E R I E				
			1.	2.	3.	4.	5.
BRASIL	TOTAL	2176455	799574	688854	624044	63809	174
	RURAL	25517	9673	7863	7705	276	-
REGIÃO NORTE	TOTAL	114766	46026	36212	31125	1403	-
	RURAL	1014	472	268	274	-	-
RONDONIA	TOTAL	8084	3556	2454	2058	16	-
	RURAL	93	48	40	5	-	-
ACRE	TOTAL	3574	1360	1170	907	137	-
	RURAL	-	-	-	-	-	-
AMAZONAS	TOTAL	27880	11236	8714	7513	417	-
	RURAL	56	21	19	16	-	-
RORAIMA	TOTAL	1213	531	259	308	115	-
	RURAL	106	58	30	18	-	-
PARA	TOTAL	61167	24273	19499	16713	682	-
	RURAL	319	113	79	127	-	-
AMAPA	TOTAL	3793	1470	1221	1079	23	-
	RURAL	60	31	8	21	-	-
TOCANTINS	TOTAL	9055	3600	2895	2547	13	-
	RURAL	380	201	92	87	-	-
REGIÃO NORDESTE	TOTAL	491521	174975	159708	146168	10653	17
	RURAL	7052	2629	2149	2250	24	-
MARANHÃO	TOTAL	51879	17886	16584	15208	2201	-
	RURAL	1712	691	528	481	12	-
PIAUI	TOTAL	30679	11293	9952	8831	603	-
	RURAL	60	18	13	29	-	-

UNIDADE DA FEDERACAO	LOCALI- ZACAO	ALUNOS APROVADOS					
		TOTAL	S E R I E				
			1.	2.	3.	4.	5.
CEARA	TOTAL	60872	21554	18425	17434	3459	-
	RURAL	674	221	227	226	-	-
RIO GRANDE DO NORTE	TOTAL	43404	15016	14540	13582	266	-
	RURAL	339	107	94	126	12	-
PARAIBA	TOTAL	37565	13261	12397	11747	160	-
	RURAL	343	91	112	140	-	-
PERNAMBUCO	TOTAL	104622	37629	35072	31384	537	-
	RURAL	1686	716	449	521	-	-
ALAGOAS	TOTAL	23302	7840	7349	6634	1479	-
	RURAL	420	76	162	182	-	-
SERGIPE	TOTAL	19332	6238	6618	5765	711	-
	RURAL	433	147	129	157	-	-
BAHIA	TOTAL	119866	44258	38771	35583	1237	17
	RURAL	1385	562	435	388	-	-
REGIÃO SUDESTE	TOTAL	1119356	403028	350781	317836	47645	66
	RURAL	10802	3899	3360	3343	200	-
MINAS GERAIS	TOTAL	219993	73289	71894	68758	6052	-
	RURAL	3699	1261	1157	1202	79	-
ESPIRITO SANTO	TOTAL	44149	16630	13652	13064	803	-
	RURAL	1277	466	412	379	20	-
RIO DE JANEIRO	TOTAL	242956	88562	76727	69628	7973	66
	RURAL	1433	471	480	452	30	-
SÃO PAULO	TOTAL	612258	224547	188508	166386	32817	-
	RURAL	4393	1701	1311	1310	71	-

MEC/SAG/CPS/CIP

ENSINO REGULAR DE 2. GRAU

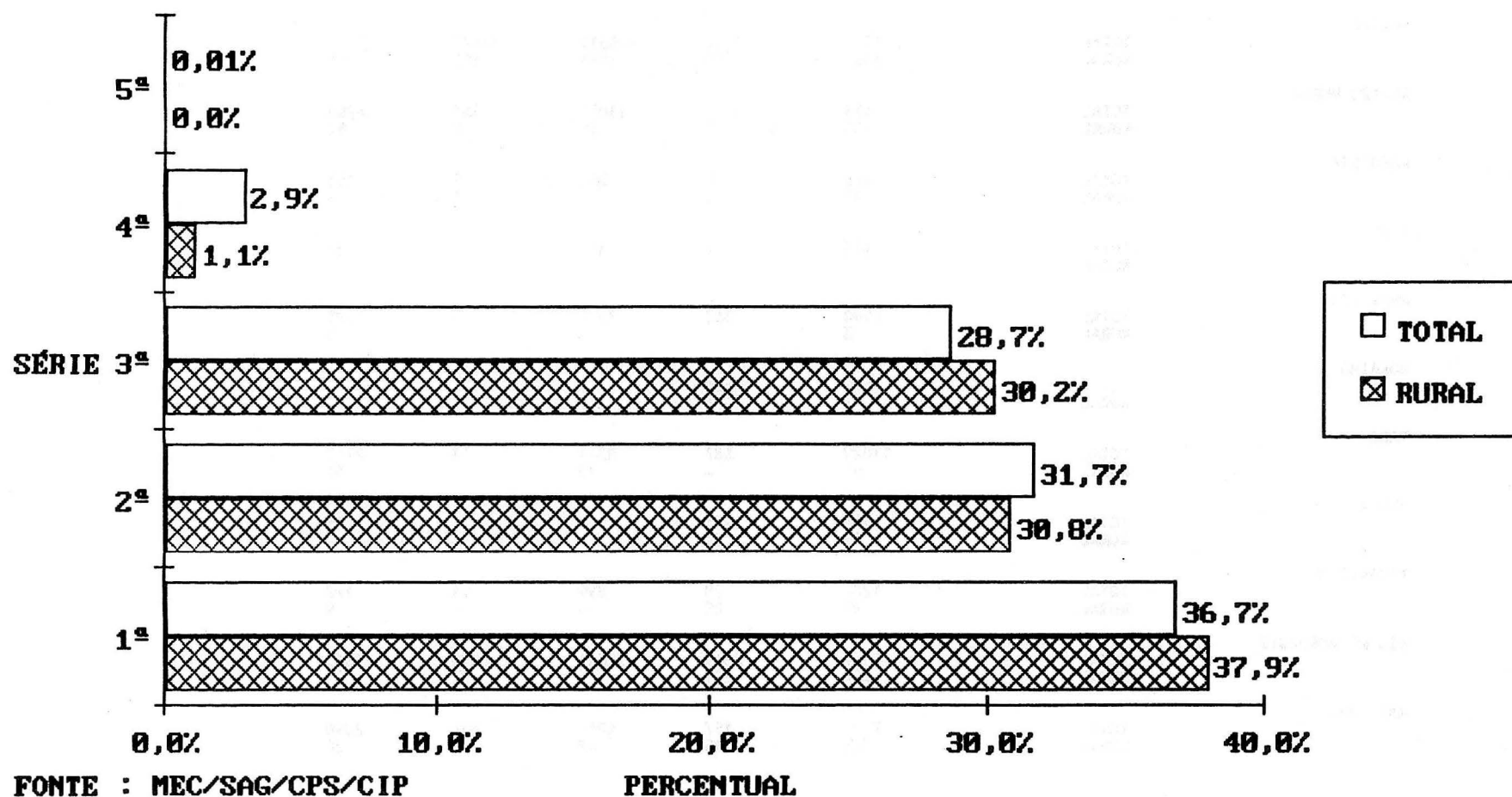
3 - ALUNADO

5.3.10 - NUMERO DE ALUNOS APROVADOS POR SERIE, SEGUNDO A REGIAO, A UNIDADE DA FEDERACAO E LOCALIZACAO - 1988

UNIDADE DA FEDERACAO	LOCALI- ZACAO	ALUNOS APROVADOS					
		TOTAL	S E R I E				
			1.	2.	3.	4.	5.
REGIÃO SUL	TOTAL	316043	123430	99883	89769	2950	11
	RURAL	4835	1965	1514	1341	15	-
PARANA	TOTAL	125439	51234	39432	33968	805	-
	RURAL	705	325	176	204	-	-
SANTA CATARINA	TOTAL	65891	24641	21008	18945	1297	-
	RURAL	1398	559	433	406	-	-
RIO GRANDE DO SUL	TOTAL	124713	47555	39443	36856	848	11
	RURAL	2732	1081	905	731	15	-
REGIÃO CENTRO-OESTE	TOTAL	134769	52115	42270	39146	1158	80
	RURAL	1814	708	572	497	37	-
MATO GROSSO DO SUL	TOTAL	26902	10210	8731	7811	150	-
	RURAL	241	108	96	37	-	-
MATO GROSSO	TOTAL	20520	8075	6606	5561	278	-
	RURAL	322	124	107	91	-	-
GOIAS	TOTAL	54763	21234	16643	16204	647	35
	RURAL	940	348	280	275	37	-
DISTRITO FEDERAL	TOTAL	32584	12596	10290	9570	83	45
	RURAL	311	128	89	94	-	-

FONTE: MEC/SAG/CPS/COORDENACAO DE INFORMACOES PARA O PLANEJAMENTO

5.3.10.A - DISTRIBUIÇÃO PERCENTUAL DE APROVADOS NO 2º GRAU POR SÉRIE SEGUNDO A LOCALIZAÇÃO - BRASIL - 1988



5.3.11 - NUMERO DE ALUNOS REPROVADOS, POR DEPENDENCIA ADMINISTRATIVA,
SEGUNDO A REGIAO, A UNIDADE DA FEDERACAO E LOCALIZACAO - 1988

UNIDADE DA FEDERACAO	LOCALIZACAO	ALUNOS REPROVADOS				
		TOTAL	DEPENDENCIA ADMINISTRATIVA			
			FEDERAL	ESTADUAL	MUNICIPAL	PARTICULAR
BRASIL	TOTAL	393717	10044	260611	17412	105650
	RURAL	3051	895	1596	155	405
REGIÃO NORTE	TOTAL	20353	2827	13071	161	4294
	RURAL	144	75	15	2	52
RONDONIA	TOTAL	1046	30	862	1	153
	RURAL	35	30	-	1	4
ACRE	TOTAL	418	-	372	10	36
	RURAL	-	-	-	-	-
AMAZONAS	TOTAL	4590	368	2597	-	1625
	RURAL	3	-	-	-	3
RORAIMA	TOTAL	589	588	-	1	-
	RURAL	7	6	-	1	-
PARA	TOTAL	11029	387	8341	58	2243
	RURAL	51	-	15	-	36
AMAPA	TOTAL	1479	1434	-	-	45
	RURAL	19	19	-	-	-
TOCANTINS	TOTAL	1202	20	899	91	192
	RURAL	29	20	-	-	9
REGIÃO NORDESTE	TOTAL	82067	2849	52654	6899	19665
	RURAL	694	221	315	77	81
MARANHÃO	TOTAL	7171	157	4284	640	2090
	RURAL	183	15	142	6	20

5.3.11 - NUMERO DE ALUNOS REPROVADOS, POR DEPENDENCIA ADMINISTRATIVA,
SEGUNDO A REGIAO, A UNIDADE DA FEDERACAO E LOCALIZACAO - 1988

UNIDADE DA FEDERACAO	LOCALIZACAO	ALUNOS REPROVADOS				
		TOTAL	DEPENDENCIA ADMINISTRATIVA			
			FEDERAL	ESTADUAL	MUNICIPAL	PARTICULAR
PIAUI	TOTAL	7157	844	4365	262	1686
	RURAL	4	-	4	-	-
CEARA	TOTAL	10159	528	5938	674	3019
	RURAL	59	9	50	-	-
RIO GRANDE DO NORTE	TOTAL	6173	191	4316	495	1171
	RURAL	-	-	-	-	-
PARAIBA	TOTAL	5659	657	3581	304	1117
	RURAL	43	24	19	-	-
PERNAMBUCO	TOTAL	18075	112	12311	2568	3084
	RURAL	168	42	67	53	6
ALAGOAS	TOTAL	4401	66	1975	228	2132
	RURAL	80	66	1	-	13
SERGIPE	TOTAL	3548	177	1689	556	1126
	RURAL	83	65	18	-	-
BAHIA	TOTAL	19724	117	14195	1172	4240
	RURAL	74	-	14	18	42
REGIAO SUDESTE	TOTAL	202583	3100	128297	8796	62390
	RURAL	1261	286	683	67	225
MINAS GERAIS	TOTAL	46582	620	28460	4205	13297
	RURAL	363	159	64	56	84
ESPIRITO SANTO	TOTAL	5194	392	2675	559	1568
	RURAL	143	127	5	5	6

5.3.11 - NUMERO DE ALUNOS REPROVADOS, POR DEPENDENCIA ADMINISTRATIVA,
SEGUNDO A REGIAO, A UNIDADE DA FEDERACAO E LOCALIZACAO - 1988

UNIDADE DA FEDERACAO	LOCALIZACAO	ALUNOS REPROVADOS				
		TOTAL	DEPENDENCIA ADMINISTRATIVA			
			FEDERAL	ESTADUAL	MUNICIPAL	PARTICULAR
RIO DE JANEIRO	TOTAL	48638	1813	26823	1856	18146
	RURAL	196	-	155	6	35
SAO PAULO	TOTAL	102169	275	70339	2176	29379
	RURAL	559	-	459	-	100
REGIÃO SUL	TOTAL	62266	632	46918	1108	13608
	RURAL	717	281	396	9	31
PARANA	TOTAL	16513	22	12963	28	3500
	RURAL	56	-	41	2	13
SANTA CATARINA	TOTAL	11690	95	9121	175	2299
	RURAL	178	27	151	-	-
RIO GRANDE DO SUL	TOTAL	34063	515	24834	905	7809
	RURAL	483	254	204	7	18
REGIÃO CENTRO-OESTE	TOTAL	26448	636	19671	448	5693
	RURAL	235	32	187	-	16
MATO GROSSO DO SUL	TOTAL	4503	-	3059	185	1259
	RURAL	37	-	33	-	4
MATO GROSSO	TOTAL	2645	48	2122	8	467
	RURAL	27	18	9	-	-
GOIAS	TOTAL	7704	491	4793	255	2165
	RURAL	85	14	59	-	12

MEC/SAG/CPS/CIP

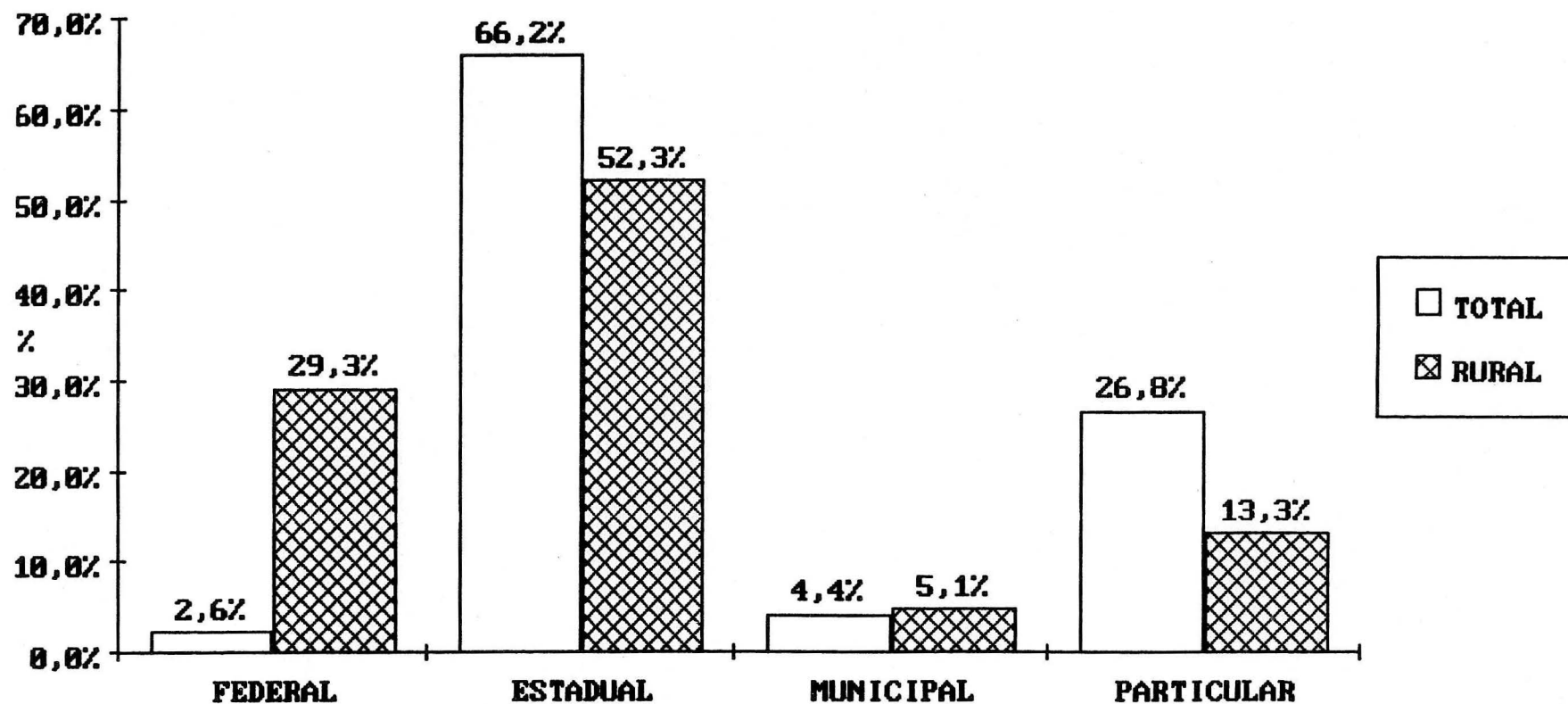
ENSINO REGULAR DE 2.GRAU
3 - ALUNADO

5.3.11 - NUMERO DE ALUNOS REPROVADOS, POR DEPENDENCIA ADMINISTRATIVA,
SEGUNDO A REGIAO, A UNIDADE DA FEDERACAO E LOCALIZACAO - 1988

UNIDADE DA FEDERACAO	LOCALIZACAO	ALUNOS REPROVADOS				
		TOTAL	DEPENDENCIA ADMINISTRATIVA			
			FEDERAL	ESTADUAL	MUNICIPAL	PARTICULAR
DISTRITO FEDERAL						
	TOTAL	11596	97	9697	--	1802
	RURAL	86	--	86	--	--

FONTE: MEC/SAG/CPS/COORDENACAO DE INFORMACOES PARA O PLANEJAMENTO

5.3.11.A - DISTRIBUIÇÃO PERCENTUAL DE REPROVADOS NO 2º GRAU POR DEPENDÊNCIA ADMINISTRATIVA SEGUNDO A LOCALIZAÇÃO - BRASIL - 1988



FONTE : MEC/SAG/CPS/CIP

DEPENDÊNCIA ADMINISTRATIVA

UNIDADE DA FEDERACAO	LOCALI- ZACAO	ALUNOS REPROVADOS					
		TOTAL	SERIE				
			1.	2.	3.	4.	5.
BRASIL	TOTAL	393717	243809	107048	39947	2874	39
	RURAL	3051	1894	849	258	40	10
REGIÃO NORTE	TOTAL	20353	12311	5710	2281	51	-
	RURAL	144	101	31	12	-	-
RONDONIA	TOTAL	1046	600	397	47	2	-
	RURAL	35	22	13	-	-	-
ACRE	TOTAL	418	335	71	7	5	-
	RURAL	-	-	-	-	-	-
AMAZONAS	TOTAL	4590	2633	1420	519	18	-
	RURAL	3	1	1	1	-	-
RORAIMA	TOTAL	589	322	219	43	5	-
	RURAL	7	3	1	3	-	-
PARA	TOTAL	11029	6756	2930	1323	20	-
	RURAL	51	35	13	3	-	-
AMAPA	TOTAL	1479	1002	325	151	1	-
	RURAL	19	12	2	5	-	-
TOCANTINS	TOTAL	1202	663	348	191	-	-
	RURAL	29	28	1	-	-	-
REGIÃO NORDESTE	TOTAL	82067	50970	22569	8034	494	-
	RURAL	694	473	189	32	-	-
MARANHÃO	TOTAL	7171	4477	1878	748	68	-
	RURAL	183	115	59	9	-	-
PIAUI	TOTAL	7157	4622	1828	653	54	-
	RURAL	4	3	1	-	-	-

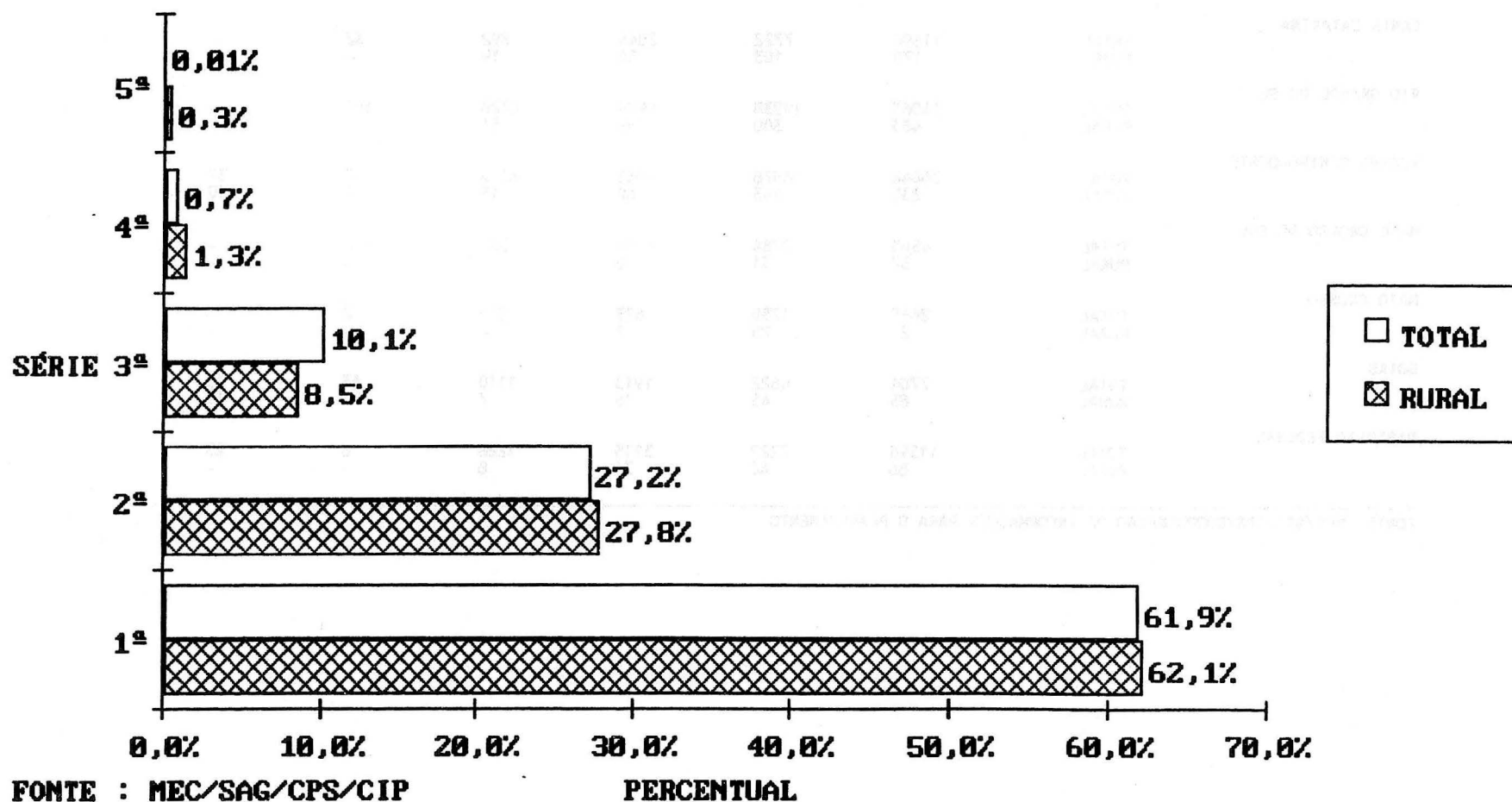
5.3.12 - NUMERO DE ALUNOS REPROVADOS POR SERIE, SEGUNDO A REGIAO, A UNIDADE DA FEDERACAO E LOCALIZACAO - 1988

UNIDADE DA FEDERACAO	LOCALIZACAO	ALUNOS REPROVADOS					
		TOTAL	SERIE				
			1.	2.	3.	4.	5.
CEARA	TOTAL	10159	6683	2442	891	143	-
	RURAL	59	46	11	2	-	-
RIO GRANDE DO NORTE	TOTAL	6173	3889	1695	589	-	-
	RURAL	-	-	-	-	-	-
PARAIBA	TOTAL	5659	3373	1588	690	8	-
	RURAL	43	36	6	1	-	-
PERNAMBUCO	TOTAL	18075	10778	5535	1684	78	-
	RURAL	168	110	51	7	-	-
ALAGOAS	TOTAL	4401	2599	1089	682	31	-
	RURAL	80	58	22	-	-	-
SERGIPE	TOTAL	3548	2044	1080	410	14	-
	RURAL	83	59	17	7	-	-
BAHIA	TOTAL	19724	12505	5434	1687	98	-
	RURAL	74	46	22	6	-	-
REGIÃO SUDESTE	TOTAL	202583	126388	54456	19662	2077	-
	RURAL	1261	733	367	128	33	-
MINAS GERAIS	TOTAL	46582	29024	12457	4741	360	-
	RURAL	363	200	122	41	-	-
ESPIRITO SANTO	TOTAL	5194	3226	1537	393	38	-
	RURAL	143	67	63	13	-	-
RIO DE JANEIRO	TOTAL	48638	29374	13658	4991	615	-
	RURAL	196	118	65	13	-	-
SÃO PAULO	TOTAL	102169	64764	26804	9537	1064	-
	RURAL	559	348	117	61	33	-

UNIDADE DA FEDERACAO	LOCALI- ZACAO	ALUNOS REPROVADOS					
		TOTAL	SERIE				
			1.	2.	3.	4.	5.
REGIÃO SUL	TOTAL	62266	37762	17478	6827	199	-
	RURAL	717	444	202	71	-	-
PARANA	TOTAL	16513	10802	4445	1207	59	-
	RURAL	56	41	14	1	-	-
SANTA CATARINA	TOTAL	11690	7722	3044	892	32	-
	RURAL	178	103	56	19	-	-
RIO GRANDE DO SUL	TOTAL	34063	19238	9989	4728	108	-
	RURAL	483	300	132	51	-	-
REGIÃO CENTRO-OESTE	TOTAL	26448	16378	6835	3143	53	39
	RURAL	235	143	60	15	7	10
MATO GROSSO DO SUL	TOTAL	4503	2784	1184	535	-	-
	RURAL	37	31	6	-	-	-
MATO GROSSO	TOTAL	2645	1750	623	270	2	-
	RURAL	27	25	2	-	-	-
GOIAS	TOTAL	7704	4622	1913	1110	43	16
	RURAL	85	45	16	7	7	10
DISTRITO FEDERAL	TOTAL	11596	7222	3115	1228	8	23
	RURAL	86	42	36	8	-	-

FONTE: MEC/SAG/CPS/COORDENACAO DE INFORMACOES PARA O PLANEJAMENTO

**5.3.12.A - DISTRIBUIÇÃO PERCENTUAL DE REPROVADOS NO 2º GRAU
POR SÉRIE SEGUNDO A LOCALIZAÇÃO - BRASIL - 1988**



5.3.13 - NUMERO DE CONCLUINTEs POR DEPENDENCIA ADMINISTRATIVA,
SEGUNDO A REGIAO, A UNIDADE DA FEDERACAO E LOCALIZACAO - 1988

UNIDADE DA FEDERACAO	LOCALIZACAO	CONCLUINTEs				
		TOTAL	DEPENDENCIA ADMINISTRATIVA			
			FEDERAL	ESTADUAL	MUNICIPAL	PARTICULAR
BRASIL	TOTAL	631387	15044	331558	26290	258495
	RURAL	7477	2158	3247	832	1240
REGIAO NORTE	TOTAL	30861	2438	18763	328	9332
	RURAL	285	34	111	15	125
RONDONIA	TOTAL	1928	-	1709	-	219
	RURAL	5	-	-	-	5
ACRE	TOTAL	907	-	843	11	53
	RURAL	-	-	-	-	-
AMAZONAS	TOTAL	7412	630	4827	-	1955
	RURAL	27	-	-	-	27
RORAIMA	TOTAL	295	290	-	5	-
	RURAL	18	13	-	5	-
PARA	TOTAL	16732	523	9743	121	6345
	RURAL	127	-	111	-	16
AMAPA	TOTAL	1049	995	-	-	54
	RURAL	21	21	-	-	-
TOCANTINS	TOTAL	2538	-	1641	191	706
	RURAL	87	-	-	10	77
REGIAO NORDESTE	TOTAL	148830	5044	68511	13689	61586
	RURAL	2083	708	677	419	279
MARANHAO	TOTAL	16809	872	3881	2020	10036
	RURAL	491	145	152	135	59

5.3.13 - NUMERO DE CONCLUINTEs POR DEPENDENCIA ADMINISTRATIVA,
SEGUNDO A REGIAO, A UNIDADE DA FEDERACAO E LOCALIZACAO - 1988

UNIDADE DA FEDERACAO	LOCALIZACAO	CONCLUINTEs				
		TOTAL	DEPENDENCIA ADMINISTRATIVA			
			FEDERAL	ESTADUAL	MUNICIPAL	PARTICULAR
PIAUI	TOTAL	9405	785	3930	279	4411
	RURAL	29	-	29	-	-
CEARA	TOTAL	17781	521	7319	1217	8724
	RURAL	226	111	115	-	-
RIO GRANDE DO NORTE	TOTAL	13165	301	9078	1084	2702
	RURAL	138	47	67	24	-
PARAIBA	TOTAL	11318	730	5315	550	4723
	RURAL	140	51	89	-	-
PERNAMBUCO	TOTAL	31521	1043	13730	4990	11758
	RURAL	374	72	105	183	14
ALAGOAS	TOTAL	7396	125	1793	258	5220
	RURAL	182	125	31	-	26
SERGIPE	TOTAL	6304	434	1568	437	3865
	RURAL	157	157	-	-	-
BAHIA	TOTAL	35131	233	21897	2854	10147
	RURAL	346	-	89	77	180
REGIAO SUDESTE	TOTAL	320156	4974	161404	10837	142941
	RURAL	3219	738	1458	362	661
MINAS GERAIS	TOTAL	69795	1340	32066	4620	31769
	RURAL	1232	576	109	280	267
ESPIRITO SANTO	TOTAL	12952	195	7577	976	4204
	RURAL	252	162	28	-	62

5.3.13 - NUMERO DE CONCLUINTES POR DEPENDENCIA ADMINISTRATIVA,
SEGUNDO A REGIAO, A UNIDADE DA FEDERACAO E LOCALIZACAO - 1988

UNIDADE DA FEDERACAO	LOCALIZACAO	CONCLUINTES				
		TOTAL	DEPENDENCIA ADMINISTRATIVA			
			FEDERAL	ESTADUAL	MUNICIPAL	PARTICULAR
RIO DE JANEIRO	TOTAL	74753	2692	29069	2082	40910
	RURAL	433	-	234	82	117
SAO PAULO	TOTAL	162656	747	92692	3159	66058
	RURAL	1302	-	1087	-	215
REGIÃO SUL	TOTAL	92229	1717	56943	782	32787
	RURAL	1356	500	669	25	162
PARANA	TOTAL	34381	30	24390	36	9925
	RURAL	204	-	80	25	99
SANTA CATARINA	TOTAL	20717	658	11784	262	8013
	RURAL	406	118	288	-	-
RIO GRANDE DO SUL	TOTAL	37131	1029	20769	484	14849
	RURAL	746	382	301	-	63
REGIÃO CENTRO-OESTE	TOTAL	39311	871	25937	654	11849
	RURAL	534	178	332	11	13
MATO GROSSO DO SUL	TOTAL	8362	-	4642	262	3458
	RURAL	37	-	37	-	-
MATO GROSSO	TOTAL	4998	156	3976	-	866
	RURAL	91	77	14	-	-
GOIAS	TOTAL	15566	568	10636	392	3970
	RURAL	312	101	187	11	13

MEC/SAG/CPS/CIP

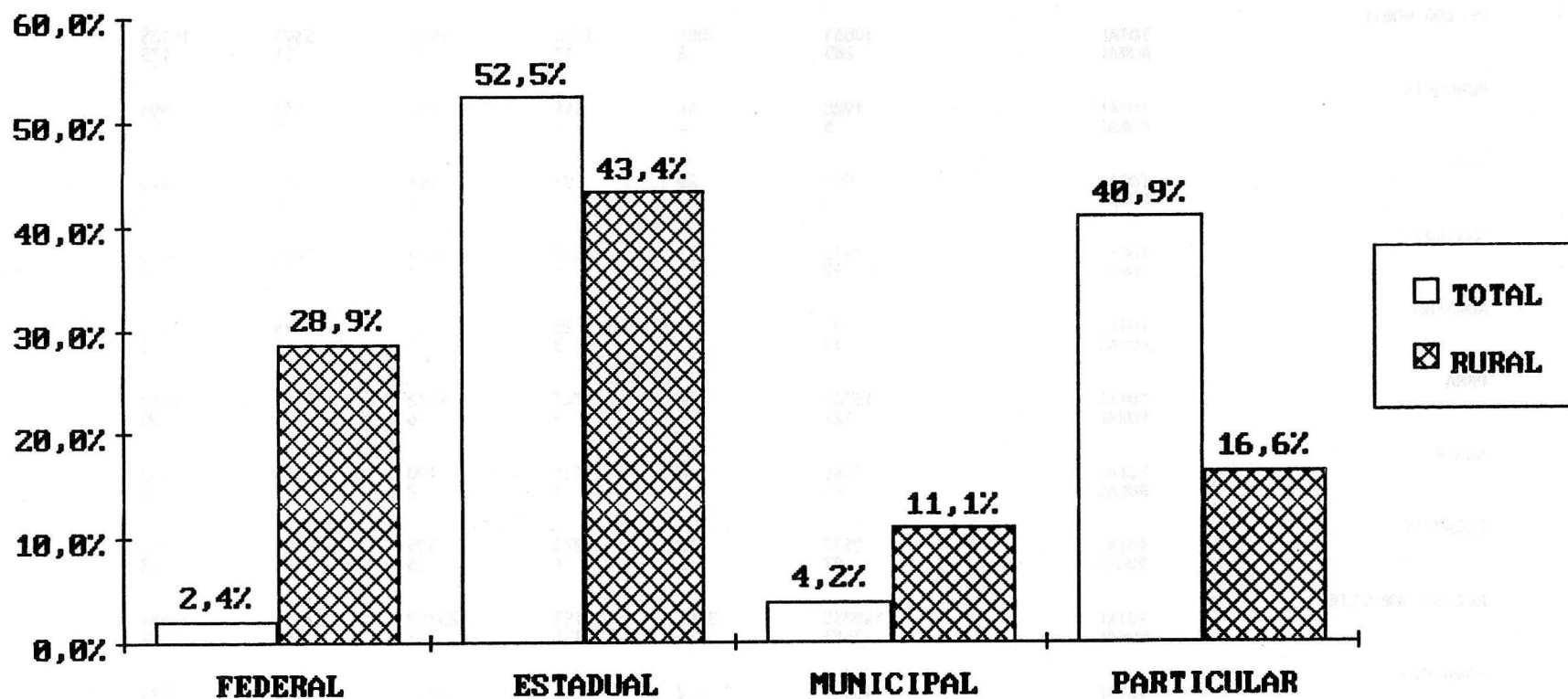
ENSINO REGULAR DE 2.GRAU
3 - ALUNADO

5.3.13 - NUMERO DE CONCLUINTES POR DEPENDENCIA ADMINISTRATIVA,
SEGUNDO A REGIAO, A UNIDADE DA FEDERACAO E LOCALIZACAO - 1988

UNIDADE DA FEDERACAO	LOCALIZACAO	CONCLUINTES				
		TOTAL	DEPENDENCIA ADMINISTRATIVA			
			FEDERAL	ESTADUAL	MUNICIPAL	PARTICULAR
DISTRITO FEDERAL		10385	147	6683	--	3555
	TOTAL RURAL	94	--	94	--	--

FONTE: MEC/SAG/CPS/COORDENACAO DE INFORMACOES PARA O PLANEJAMENTO
NOTA: INCLUI OS CONCLUINTES POR REGIME NAO SERIADO.

5.3.13.A - DISTRIBUIÇÃO PERCENTUAL DO NÚMERO DE CONCLUINTES DE 2º GRAU POR DEPENDÊNCIA ADMINISTRATIVA SEGUNDO A LOCALIZAÇÃO - BRASIL - 1988



FONTE : MEC/SAG/CPS/CIP

DEPENDÊNCIA ADMINISTRATIVA

5.3.14 - NUMERO DE CONCLUINTES POR IDADE, SEGUNDO A REGIAO, A UNIDADE DA FEDERACAO E LOCALIZACAO - 1988

UNIDADE DA FEDERACAO	LOCALIZACAO	CONCLUINTES					
		TOTAL	IDADE				
			MENOS DE 17 ANOS	17 ANOS	18 ANOS	19 ANOS	MAIS DE 19 ANOS
BRASIL	TOTAL RURAL	631387 7477	27276 154	114879 1005	130084 1566	107858 1568	251290 3184
REGIÃO NORTE	TOTAL RURAL	30861 285	1001 8	3220 11	4962 40	5393 51	16285 175
RONDONIA	TOTAL RURAL	1928 5	44 -	244 -	355 -	381 5	904 -
ACRE	TOTAL RURAL	907 -	20 -	91 -	151 -	205 -	440 -
AMAZONAS	TOTAL RURAL	7412 27	177 -	619 1	1162 1	1084 3	4370 22
RORAIMA	TOTAL RURAL	295 18	11 1	28 3	37 5	45 6	174 3
PARA	TOTAL RURAL	16732 127	562 -	1745 2	2672 16	3111 17	8642 92
AMAPA	TOTAL RURAL	1049 21	49 1	218 1	190 2	144 2	448 15
TOCANTINS	TOTAL RURAL	2538 87	138 6	275 4	395 16	423 18	1307 43
REGIÃO NORDESTE	TOTAL RURAL	148830 2083	3693 38	15153 133	23192 345	27110 563	79682 1004
MARANHÃO	TOTAL RURAL	16809 491	312 1	1295 10	2731 70	3722 167	8749 243

UNIDADE DA FEDERACAO	LOCALIZACAO	CONCLUINTES					
		TOTAL	IDADE				
			MENOS DE 17 ANOS	17 ANOS	18 ANOS	19 ANOS	MAIS DE 19 ANOS
PIAUI	TOTAL RURAL	9405 29	114 -	535 -	1260 -	1804 6	5692 23
CEARA	TOTAL RURAL	17781 226	493 10	1947 20	3015 36	3413 39	8913 121
RIO GRANDE DO NORTE	TOTAL RURAL	13165 138	350 1	1152 8	1704 19	1885 19	8074 91
PARAIBA	TOTAL RURAL	11318 140	389 -	1248 10	1639 17	1964 25	6078 88
PERNAMBUCO	TOTAL RURAL	31521 374	799 5	3860 54	5534 118	5899 95	15429 102
ALAGOAS	TOTAL RURAL	7396 182	119 -	798 5	995 10	1170 82	4314 85
SERGIPE	TOTAL RURAL	6304 157	65 -	566 -	921 30	1198 48	3554 79
BAHIA	TOTAL RURAL	35131 346	1052 21	3752 26	5393 45	6055 82	18879 172
REGIÃO SUDESTE	TOTAL RURAL	320156 3219	13124 59	64826 437	73752 728	55461 575	112993 1420
MINAS GERAIS	TOTAL RURAL	69795 1232	2416 23	12700 99	14822 257	11538 211	28319 642
ESPIRITO SANTO	TOTAL RURAL	12952 252	666 15	2401 55	2982 70	2192 39	4711 73

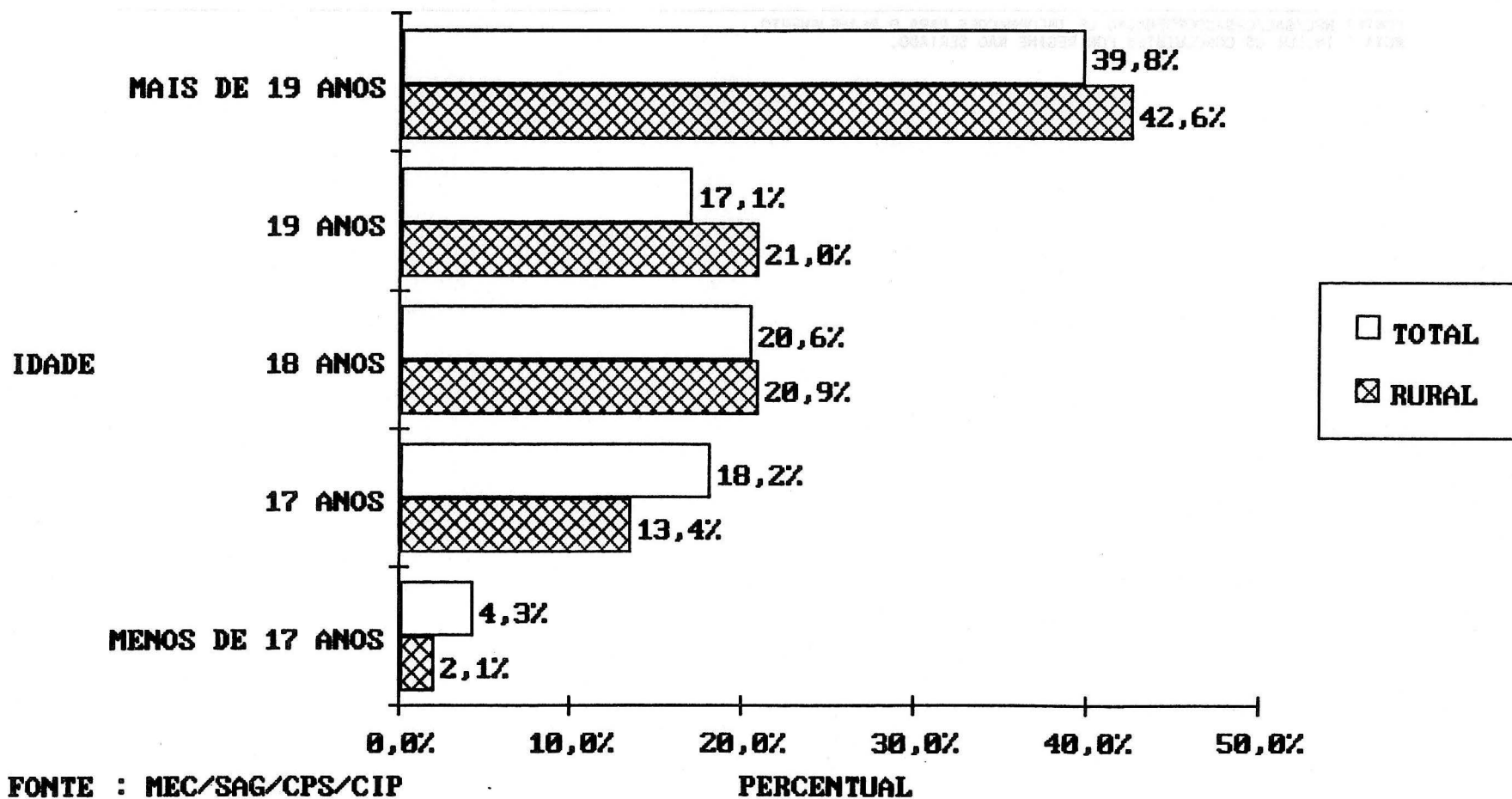
5.3.14 - NUMERO DE CONCLUINTES POR IDADE, SEGUNDO A REGIAO, A UNIDADE DA FEDERACAO E LOCALIZACAO - 1988

UNIDADE DA FEDERACAO	LOCALIZACAO	CONCLUINTES					
		TOTAL	IDADE				
			MENOS DE 17 ANOS	17 ANOS	18 ANOS	19 ANOS	MAIS DE 19 ANOS
RIO DE JANEIRO	TOTAL RURAL	74753 433	4372 6	13850 59	16544 79	13737 63	26250 226
SÃO PAULO	TOTAL RURAL	162656 1302	5670 15	35875 224	39404 322	27994 262	53713 479
REGIÃO SUL	TOTAL RURAL	92229 1356	6844 44	24124 375	20380 320	13263 248	27618 369
PARANA	TOTAL RURAL	34381 204	2497 -	9726 62	7868 45	4926 39	9364 58
SANTA CATARINA	TOTAL RURAL	20717 406	1051 10	5530 126	5018 98	3219 80	5899 92
RIO GRANDE DO SUL	TOTAL RURAL	37131 746	3296 34	8868 187	7494 177	5118 129	12355 219
REGIÃO CENTRO-OESTE	TOTAL RURAL	39311 534	2614 5	7556 49	7798 133	6631 131	14712 216
MATO GROSSO DO SUL	TOTAL RURAL	8362 37	638 -	1490 4	1522 19	1326 4	3386 10
MATO GROSSO	TOTAL RURAL	4998 91	203 3	667 12	884 17	879 24	2365 35
GOIAS	TOTAL RURAL	15566 312	984 2	2616 29	2972 76	2769 79	6225 126

UNIDADE DA FEDERACAO	LOCALIZACAO	CONCLUINTES					
		TOTAL	IDADE				
			MENOS DE 17 ANOS	17 ANOS	18 ANOS	19 ANOS	MAIS DE 19 ANOS
DISTRITO FEDERAL	TOTAL	10385	789	2783	2420	1657	2736
	RURAL	94	-	4	21	24	45

FONTE: MEC/SAG/CPS/COORDENACAO DE INFORMACOES PARA O PLANEJAMENTO
 NOTA : INCLUI OS CONCLUINTES POR REGIME NAO SERIADO.

**5.3.14.A - DISTRIBUIÇÃO PERCENTUAL DO NÚMERO DE CONCLUÍNTES DE 2º GRAU
POR IDADE SEGUNDO A LOCALIZAÇÃO - BRASIL - 1988**



(CONTINUA)

UNIDADE DA FEDERACAO	SERIE	DEPEN- DENCIA ADMINIS- TRATIVA	NUMERO DE ALUNOS			
			TOTAL	TURNO		
				DIURNO PARCIAL	NOTURNO	INTEGRAL
BRASIL	TOTAL		3477859	1416449	2017959	43451
	1.SERIE	TOTAL	1533770	642104	871891	19775
		FEDERAL	32949	21547	8332	3070
		ESTADUAL	1048600	380529	655102	12969
		MUNICIPAL	69261	17552	51657	52
		PARTICULAR	382960	222476	156800	3684
	2.SERIE	TOTAL	1046166	415242	618272	12652
		FEDERAL	21911	14675	5152	2084
		ESTADUAL	644776	220119	417224	7433
		MUNICIPAL	48992	11099	37845	48
		PARTICULAR	330487	169349	158051	3087
	3.SERIE	TOTAL	764115	310243	444761	9111
		FEDERAL	17204	11090	4341	1773
		ESTADUAL	426097	142211	279278	4608
		MUNICIPAL	32046	7501	24509	36
		PARTICULAR	288768	149441	136633	2694
	4.SERIE	TOTAL	74613	21518	51808	1287
		FEDERAL	4274	1983	2013	278
		ESTADUAL	41391	14016	26684	691
		MUNICIPAL	2204	376	1828	-
		PARTICULAR	26744	5143	21283	318
	5.SERIE	TOTAL	681	-	681	-
		FEDERAL	-	-	-	-
		ESTADUAL	617	-	617	-
		MUNICIPAL	-	-	-	-
		PARTICULAR	64	-	64	-
	NAO SERIADO	TOTAL	58514	27342	30546	626
		FEDERAL	21439	13290	8052	97
		ESTADUAL	9151	3788	5270	93
		MUNICIPAL	478	-	478	-
		PARTICULAR	27446	10264	16746	436

5.3.15 - NUMERO DE ALUNOS POR DEPENDENCIA ADMINISTRATIVA, SEGUNDO A REGIAO, A UNIDADE DA FEDERACAO, SERIE E TURNO - 1989

(CONTINUA)

UNIDADE DA FEDERACAO	SERIE	DEPEN- DENCIA ADMINIS- TRATIVA	NUMERO DE ALUNOS			
			TOTAL	TURNO		
				DIURNO PARCIAL	NOTURNO	INTEGRAL
REGIÃO NORTE	TOTAL		181840	71737	108779	1324
	1.SERIE	TOTAL	85317	35992	48785	540
		FEDERAL	7760	4281	3151	328
		ESTADUAL	61228	21108	40084	36
		MUNICIPAL	1202	236	966	-
		PARTICULAR	15127	10367	4584	176
	2.SERIE	TOTAL	54224	20719	33069	436
		FEDERAL	5052	2543	2268	241
		ESTADUAL	35983	10365	25562	56
		MUNICIPAL	795	116	679	-
		PARTICULAR	12394	7695	4560	139
	3.SERIE	TOTAL	39340	14464	24610	266
		FEDERAL	3475	1277	2044	154
		ESTADUAL	24411	6109	18285	17
		MUNICIPAL	504	72	432	-
		PARTICULAR	10950	7006	3849	95
	4.SERIE	TOTAL	1641	402	1239	-
		FEDERAL	387	200	187	-
		ESTADUAL	717	202	515	-
		MUNICIPAL	-	-	-	-
		PARTICULAR	537	-	537	-
	5.SERIE	TOTAL	-	-	-	-
		FEDERAL	-	-	-	-
		ESTADUAL	-	-	-	-
		MUNICIPAL	-	-	-	-
		PARTICULAR	-	-	-	-
	NAO SERIADO	TOTAL	1318	160	1076	82
		FEDERAL	-	-	-	-
		ESTADUAL	1209	160	978	71
		MUNICIPAL	-	-	-	-
		PARTICULAR	109	-	98	11

(CONTINUA)

UNIDADE DA FEDERACAO	SERIE	DEPEN- DENCIA ADMINIS- TRATIVA	NUMERO DE ALUNOS			
			TOTAL	TURNO		
				DIURNO PARCIAL	NOTURNO	INTEGRAL
RONDONIA	TOTAL		13695	3611	9991	93
	1.SERIE	TOTAL	6541	1971	4540	30
		FEDERAL	30	-	-	30
		ESTADUAL	5762	1369	4393	-
		MUNICIPAL	-	-	-	-
		PARTICULAR	749	602	147	-
	2.SERIE	TOTAL	4378	1053	3297	28
		FEDERAL	28	-	-	28
		ESTADUAL	3892	723	3169	-
		MUNICIPAL	-	-	-	-
		PARTICULAR	458	330	128	-
	3.SERIE	TOTAL	2740	587	2118	35
		FEDERAL	35	-	-	35
		ESTADUAL	2364	331	2033	-
		MUNICIPAL	-	-	-	-
		PARTICULAR	341	256	85	-
	4.SERIE	TOTAL	36	-	36	-
		FEDERAL	-	-	-	-
		ESTADUAL	36	-	36	-
		MUNICIPAL	-	-	-	-
		PARTICULAR	-	-	-	-
	5.SERIE	TOTAL	-	-	-	-
		FEDERAL	-	-	-	-
		ESTADUAL	-	-	-	-
		MUNICIPAL	-	-	-	-
		PARTICULAR	-	-	-	-
	NAO SERIADO	TOTAL	-	-	-	-
		FEDERAL	-	-	-	-
		ESTADUAL	-	-	-	-
		MUNICIPAL	-	-	-	-
		PARTICULAR	-	-	-	-

5.3.15 - NUMERO DE ALUNOS POR DEPENDENCIA ADMINISTRATIVA, SEGUNDO A REGIAO, A UNIDADE DA FEDERACAO, SERIE E TURNO - 1989

(CONTINUA)

UNIDADE DA FEDERACAO	SERIE	DEPEN- DENCIA ADMINIS- TRATIVA	NUMERO DE ALUNOS			
			TOTAL	TURNO		
				DIURNO PARCIAL	NOTURNO	INTEGRAL
ACRE	TOTAL		6069	2964	3105	-
	1.SERIE	TOTAL	2991	1449	1542	-
		FEDERAL	-	-	-	-
		ESTADUAL	2716	1174	1542	-
		MUNICIPAL	56	56	-	-
		PARTICULAR	219	219	-	-
	2.SERIE	TOTAL	1634	734	900	-
		FEDERAL	-	-	-	-
		ESTADUAL	1473	573	900	-
		MUNICIPAL	38	38	-	-
		PARTICULAR	123	123	-	-
	3.SERIE	TOTAL	1285	622	663	-
		FEDERAL	-	-	-	-
		ESTADUAL	1132	469	663	-
		MUNICIPAL	25	25	-	-
		PARTICULAR	128	128	-	-
	4.SERIE	TOTAL	159	159	-	-
		FEDERAL	-	-	-	-
		ESTADUAL	159	159	-	-
		MUNICIPAL	-	-	-	-
		PARTICULAR	-	-	-	-
	5.SERIE	TOTAL	-	-	-	-
		FEDERAL	-	-	-	-
		ESTADUAL	-	-	-	-
		MUNICIPAL	-	-	-	-
		PARTICULAR	-	-	-	-
	NAO SERIADO	TOTAL	-	-	-	-
		FEDERAL	-	-	-	-
		ESTADUAL	-	-	-	-
		MUNICIPAL	-	-	-	-
		PARTICULAR	-	-	-	-

UNIDADE DA FEDERACAO	SERIE	DEPEN- DENCIA ADMINIS- TRATIVA	NUMERO DE ALUNOS			
			TOTAL	TURNO		
				DIURNO PARCIAL	NOTURNO	INTEGRAL
AMAZONAS	TOTAL		43244	12215	30262	767
	1.SERIE	TOTAL	19845	6150	13401	294
		FEDERAL	915	797	-	118
		ESTADUAL	15939	3575	12364	-
		MUNICIPAL	-	-	-	-
		PARTICULAR	2991	1778	1037	176
	2.SERIE	TOTAL	12070	3802	7996	272
		FEDERAL	986	748	140	98
		ESTADUAL	8686	1761	6890	35
		MUNICIPAL	-	-	-	-
		PARTICULAR	2398	1293	966	139
	3.SERIE	TOTAL	9635	2060	7385	190
		FEDERAL	739	67	577	95
		ESTADUAL	6896	1018	5878	-
		MUNICIPAL	-	-	-	-
		PARTICULAR	2000	975	930	95
	4.SERIE	TOTAL	545	43	502	-
		FEDERAL	36	-	36	-
		ESTADUAL	382	43	339	-
		MUNICIPAL	-	-	-	-
		PARTICULAR	127	-	127	-
	5.SERIE	TOTAL	-	-	-	-
		FEDERAL	-	-	-	-
		ESTADUAL	-	-	-	-
		MUNICIPAL	-	-	-	-
		PARTICULAR	-	-	-	-
	NAO SERIADO	TOTAL	1149	160	978	11
		FEDERAL	-	-	-	-
		ESTADUAL	1138	160	978	-
		MUNICIPAL	-	-	-	-
		PARTICULAR	11	-	-	11

(CONTINUA)

UNIDADE DA FEDERACAO	SERIE	DEPEN- DENCIA ADMINIS- TRATIVA	NUMERO DE ALUNOS			
			T O T A L	T U R N O		
				DIURNO PARCIAL	NOTURNO	INTEGRAL
RORAIMA	TOTAL		3427	1420	1909	98
	1.SERIE	TOTAL	2018	1001	983	34
		FEDERAL	2018	1001	983	34
		ESTADUAL	-	-	-	-
		MUNICIPAL	-	-	-	-
		PARTICULAR	-	-	-	-
	2.SERIE	TOTAL	905	293	572	40
		FEDERAL	905	293	572	40
		ESTADUAL	-	-	-	-
		MUNICIPAL	-	-	-	-
		PARTICULAR	-	-	-	-
	3.SERIE	TOTAL	504	126	354	24
		FEDERAL	504	126	354	24
		ESTADUAL	-	-	-	-
		MUNICIPAL	-	-	-	-
		PARTICULAR	-	-	-	-
	4.SERIE	TOTAL	-	-	-	-
		FEDERAL	-	-	-	-
		ESTADUAL	-	-	-	-
		MUNICIPAL	-	-	-	-
		PARTICULAR	-	-	-	-
	5.SERIE	TOTAL	-	-	-	-
		FEDERAL	-	-	-	-
		ESTADUAL	-	-	-	-
		MUNICIPAL	-	-	-	-
		PARTICULAR	-	-	-	-
	NAO SERIADO	TOTAL	-	-	-	-
		FEDERAL	-	-	-	-
		ESTADUAL	-	-	-	-
		MUNICIPAL	-	-	-	-
		PARTICULAR	-	-	-	-

(CONTINUA)

UNIDADE DA FEDERACAO	SERIE	DEPEN- DENCIA ADMINIS- TRATIVA	NUMERO DE ALUNOS			
			TOTAL	TURNO		
				DIURNO PARCIAL	NOTURNO	INTEGRAL
PARA	TOTAL		93810	46255	47555	-
	1.SERIE	TOTAL	43621	22617	21004	-
		FEDERAL	1413	1103	310	-
		ESTADUAL	31847	14163	17684	-
		MUNICIPAL	501	34	467	-
		PARTICULAR	9860	7317	2543	-
	2.SERIE	TOTAL	28461	13297	15164	-
		FEDERAL	1090	769	321	-
		ESTADUAL	18672	6872	11800	-
		MUNICIPAL	265	20	245	-
		PARTICULAR	8434	5636	2798	-
	3.SERIE	TOTAL	20863	10141	10722	-
		FEDERAL	856	670	186	-
		ESTADUAL	11952	3995	7957	-
		MUNICIPAL	151	10	141	-
		PARTICULAR	7904	5466	2438	-
	4.SERIE	TOTAL	865	200	665	-
		FEDERAL	315	200	115	-
		ESTADUAL	140	-	140	-
		MUNICIPAL	-	-	-	-
		PARTICULAR	410	-	410	-
	5.SERIE	TOTAL	-	-	-	-
		FEDERAL	-	-	-	-
		ESTADUAL	-	-	-	-
		MUNICIPAL	-	-	-	-
		PARTICULAR	-	-	-	-
	NAO SERIADO	TOTAL	-	-	-	-
		FEDERAL	-	-	-	-
		ESTADUAL	-	-	-	-
		MUNICIPAL	-	-	-	-
		PARTICULAR	-	-	-	-

5.3.15 - NUMERO DE ALUNOS POR DEPENDENCIA ADMINISTRATIVA, SEGUNDO A REGIAO, A UNIDADE DA FEDERACAO, SERIE E TURNO - 1989

(CONTINUA)

UNIDADE DA FEDERACAO	SERIE	DEPEN- DENCIA ADMINIS- TRATIVA	NUMERO DE ALUNOS			
			TOTAL	TURNO		
				DIURNO PARCIAL	NOTURNO	INTEGRAL
AMAPA	TOTAL		6979	2699	4280	-
	1.SERIE	TOTAL	3397	1439	1958	-
		FEDERAL	3238	1380	1858	-
		ESTADUAL	-	-	-	-
		MUNICIPAL	-	-	-	-
		PARTICULAR	159	59	100	-
	2.SERIE	TOTAL	2075	775	1300	-
		FEDERAL	1968	733	1235	-
		ESTADUAL	-	-	-	-
		MUNICIPAL	-	-	-	-
		PARTICULAR	107	42	65	-
	3.SERIE	TOTAL	1471	485	986	-
		FEDERAL	1341	414	927	-
		ESTADUAL	-	-	-	-
		MUNICIPAL	-	-	-	-
		PARTICULAR	130	71	59	-
	4.SERIE	TOTAL	36	-	36	-
		FEDERAL	36	-	36	-
		ESTADUAL	-	-	-	-
		MUNICIPAL	-	-	-	-
		PARTICULAR	-	-	-	-
	5.SERIE	TOTAL	-	-	-	-
		FEDERAL	-	-	-	-
		ESTADUAL	-	-	-	-
		MUNICIPAL	-	-	-	-
		PARTICULAR	-	-	-	-
	NAO SERIADO	TOTAL	-	-	-	-
		FEDERAL	-	-	-	-
		ESTADUAL	-	-	-	-
		MUNICIPAL	-	-	-	-
		PARTICULAR	-	-	-	-

(CONTINUA)

UNIDADE DA FEDERACAO	SERIE	DEPEN- DENCIA ADMINIS- TRATIVA	NUMERO DE ALUNOS			
			TOTAL	TURNO		
				DIURNO PARCIAL	NOTURNO	INTEGRAL
TOCANTINS	TOTAL		14616	2573	11677	366
	1.SERIE	TOTAL	6904	1365	5357	182
		FEDERAL	146	-	-	146
		ESTADUAL	4964	827	4101	36
		MUNICIPAL	645	146	499	-
		PARTICULAR	1149	392	757	-
	2.SERIE	TOTAL	4701	765	3840	96
		FEDERAL	75	-	-	75
		ESTADUAL	3260	436	2803	21
		MUNICIPAL	492	58	434	-
		PARTICULAR	874	271	603	-
	3.SERIE	TOTAL	2842	443	2382	17
		FEDERAL	-	-	-	-
		ESTADUAL	2067	296	1754	17
		MUNICIPAL	328	37	291	-
		PARTICULAR	447	110	337	-
	4.SERIE	TOTAL	-	-	-	-
		FEDERAL	-	-	-	-
		ESTADUAL	-	-	-	-
		MUNICIPAL	-	-	-	-
		PARTICULAR	-	-	-	-
	5.SERIE	TOTAL	-	-	-	-
		FEDERAL	-	-	-	-
		ESTADUAL	-	-	-	-
		MUNICIPAL	-	-	-	-
		PARTICULAR	-	-	-	-
	NAO SERIADO	TOTAL	169	-	98	71
		FEDERAL	-	-	-	-
		ESTADUAL	71	-	-	71
		MUNICIPAL	-	-	-	-
		PARTICULAR	98	-	98	-

5.3.15 - NUMERO DE ALUNOS POR DEPENDENCIA ADMINISTRATIVA, SEGUNDO A REGIAO, A UNIDADE DA FEDERACAO, SERIE E TURNO - 1989

(CONTINUA)

UNIDADE DA FEDERACAO	SERIE	DEPEN- DENCIA ADMINIS- TRATIVA	NUMERO DE ALUNOS			
			TOTAL	TURNO		
				DIURNO PARCIAL	NOTURNO	INTEGRAL
REGIÃO NORDESTE	TOTAL		784469	347539	429484	7446
	1.SERIE	TOTAL	338309	157778	177099	3432
		FEDERAL	8674	5874	1619	1181
		ESTADUAL	207631	95299	110446	1886
		MUNICIPAL	35204	9140	26012	52
		PARTICULAR	86800	47465	39022	313
	2.SERIE	TOTAL	247760	105735	140151	1874
		FEDERAL	6284	4425	1176	683
		ESTADUAL	136007	56748	78359	900
		MUNICIPAL	26127	5869	20210	48
		PARTICULAR	79342	38693	40406	243
	3.SERIE	TOTAL	179994	77798	100578	1618
		FEDERAL	5075	3472	1033	570
		ESTADUAL	91377	37344	53352	681
		MUNICIPAL	16900	3705	13159	36
		PARTICULAR	66642	33277	33034	331
	4.SERIE	TOTAL	12170	2843	8974	353
		FEDERAL	1421	428	715	278
		ESTADUAL	4105	1175	2875	55
		MUNICIPAL	1207	139	1068	-
		PARTICULAR	5437	1101	4316	20
	5.SERIE	TOTAL	334	-	334	-
		FEDERAL	-	-	-	-
		ESTADUAL	334	-	334	-
		MUNICIPAL	-	-	-	-
		PARTICULAR	-	-	-	-
	NAO SERIADO	TOTAL	5902	3385	2348	169
		FEDERAL	4994	2874	2023	97
		ESTADUAL	300	200	100	-
		MUNICIPAL	-	-	-	-
		PARTICULAR	608	311	225	72

5.3.15 - NUMERO DE ALUNOS POR DEPENDENCIA ADMINISTRATIVA, SEGUNDO A REGIAO, A UNIDADE DA FEDERACAO, SERIE E TURNO - 1989

(CONTINUA)

UNIDADE DA FEDERACAO	SERIE	DEPEN- DENCIA ADMINIS- TRATIVA	NUMERO DE ALUNOS			
			TOTAL	TURNO		
				DIURNO PARCIAL	NOTURNO	INTEGRAL
MARANHAO	TOTAL		72978	29086	43656	236
	1.SERIE	TOTAL	30695	13540	17103	52
		FEDERAL	837	788	49	-
		ESTADUAL	13781	7837	5944	-
		MUNICIPAL	4149	410	3687	52
		PARTICULAR	11928	4505	7423	-
	2.SERIE	TOTAL	21941	8391	13502	48
		FEDERAL	610	510	100	-
		ESTADUAL	7335	3969	3366	-
		MUNICIPAL	3001	216	2737	48
		PARTICULAR	10995	3696	7299	-
	3.SERIE	TOTAL	17434	6472	10826	136
		FEDERAL	1048	899	149	-
		ESTADUAL	4570	2188	2382	-
		MUNICIPAL	2176	169	1971	36
		PARTICULAR	9640	3216	6324	100
	4.SERIE	TOTAL	2908	683	2225	-
		FEDERAL	111	-	111	-
		ESTADUAL	297	53	244	-
		MUNICIPAL	649	91	558	-
		PARTICULAR	1851	539	1312	-
	5.SERIE	TOTAL	-	-	-	-
		FEDERAL	-	-	-	-
		ESTADUAL	-	-	-	-
		MUNICIPAL	-	-	-	-
		PARTICULAR	-	-	-	-
	NAO SERIADO	TOTAL	-	-	-	-
		FEDERAL	-	-	-	-
		ESTADUAL	-	-	-	-
		MUNICIPAL	-	-	-	-
		PARTICULAR	-	-	-	-

UNIDADE DA FEDERACAO	SERIE	DEPEN- DENCIA ADMINIS- TRATIVA	NUMERO DE ALUNOS			
			TOTAL	TURNO		
				DIURNO PARCIAL	NOTURNO	INTEGRAL
PIAUI	TOTAL		50710	21357	29136	217
	1.SERIE	TOTAL	23720	9948	13675	97
		FEDERAL	1659	1137	443	79
		ESTADUAL	14964	5493	9453	18
		MUNICIPAL	1102	81	1021	-
		PARTICULAR	5995	3237	2758	-
	2.SERIE	TOTAL	15092	5997	9029	66
		FEDERAL	915	616	261	38
		ESTADUAL	8566	2709	5829	28
		MUNICIPAL	643	83	560	-
		PARTICULAR	4968	2589	2379	-
	3.SERIE	TOTAL	10938	4874	6010	54
		FEDERAL	617	353	223	41
		ESTADUAL	5631	2044	3574	13
		MUNICIPAL	272	-	272	-
		PARTICULAR	4418	2477	1941	-
	4.SERIE	TOTAL	749	410	339	-
		FEDERAL	280	142	138	-
		ESTADUAL	157	47	110	-
		MUNICIPAL	-	-	-	-
		PARTICULAR	312	221	91	-
	5.SERIE	TOTAL	-	-	-	-
		FEDERAL	-	-	-	-
		ESTADUAL	-	-	-	-
		MUNICIPAL	-	-	-	-
		PARTICULAR	-	-	-	-
	NAO SERIADO	TOTAL	211	128	83	-
		FEDERAL	-	-	-	-
		ESTADUAL	-	-	-	-
		MUNICIPAL	-	-	-	-
		PARTICULAR	211	128	83	-

UNIDADE DA FEDERACAO	SERIE	DEPEN- DENCIA ADMINIS- TRATIVA	NUMERO DE ALUNOS			
			TOTAL	TURNO		
				DIURNO PARCIAL	NOTURNO	INTEGRAL
CEARA	TOTAL		99407	51603	46170	1634
	1.SERIE	TOTAL	43361	23978	18607	776
		FEDERAL	1478	895	352	231
		ESTADUAL	24803	13142	11116	545
		MUNICIPAL	3753	1805	1948	-
		PARTICULAR	13327	8136	5191	-
	2.SERIE	TOTAL	29876	15489	13907	480
		FEDERAL	950	659	175	116
		ESTADUAL	15034	7148	7522	364
		MUNICIPAL	2441	1112	1329	-
		PARTICULAR	11451	6570	4881	-
	3.SERIE	TOTAL	22046	11153	10570	323
		FEDERAL	776	469	201	106
		ESTADUAL	9494	4326	4951	217
		MUNICIPAL	1681	696	985	-
		PARTICULAR	10095	5662	4433	-
	4.SERIE	TOTAL	4071	930	3086	55
		FEDERAL	411	46	365	-
		ESTADUAL	1956	638	1263	55
		MUNICIPAL	463	41	422	-
		PARTICULAR	1241	205	1036	-
	5.SERIE	TOTAL	-	-	-	-
		FEDERAL	-	-	-	-
		ESTADUAL	-	-	-	-
		MUNICIPAL	-	-	-	-
		PARTICULAR	-	-	-	-
	NAO SERIADO	TOTAL	53	53	-	-
		FEDERAL	-	-	-	-
		ESTADUAL	-	-	-	-
		MUNICIPAL	-	-	-	-
		PARTICULAR	53	53	-	-

5.3.15 - NUMERO DE ALUNOS POR DEPENDENCIA ADMINISTRATIVA, SEGUNDO A REGIAO, A UNIDADE DA FEDERACAO, SERIE E TURNO - 1989

(CONTINUA)

UNIDADE DA FEDERACAO	SERIE	DEPEN- DENCIA ADMINIS- TRATIVA	NUMERO DE ALUNOS			
			TOTAL	TURNO		
				DIURNO PARCIAL	NOTURNO	INTEGRAL
RIO GRANDE DO NORTE	TOTAL		67604	25062	42542	-
	1.SERIE	TOTAL	28799	11035	17764	-
		FEDERAL	804	804	-	-
		ESTADUAL	20335	6963	13372	-
		MUNICIPAL	2835	432	2403	-
		PARTICULAR	4825	2836	1989	-
	2.SERIE	TOTAL	22229	7966	14263	-
		FEDERAL	626	626	-	-
		ESTADUAL	15010	4724	10286	-
		MUNICIPAL	2150	313	1837	-
		PARTICULAR	4443	2303	2140	-
	3.SERIE	TOTAL	16357	5845	10512	-
		FEDERAL	528	528	-	-
		ESTADUAL	11247	3692	7555	-
		MUNICIPAL	1333	234	1099	-
		PARTICULAR	3249	1391	1858	-
	4.SERIE	TOTAL	188	188	-	-
		FEDERAL	188	188	-	-
		ESTADUAL	-	-	-	-
		MUNICIPAL	-	-	-	-
		PARTICULAR	-	-	-	-
	5.SERIE	TOTAL	3	-	3	-
		FEDERAL	-	-	-	-
		ESTADUAL	3	-	3	-
		MUNICIPAL	-	-	-	-
		PARTICULAR	-	-	-	-
	NAO SERIADO	TOTAL	28	28	-	-
		FEDERAL	28	28	-	-
		ESTADUAL	-	-	-	-
		MUNICIPAL	-	-	-	-
		PARTICULAR	-	-	-	-

UNIDADE DA FEDERACAO	SERIE	DEPEN- DENCIA ADMINIS- TRATIVA	NUMERO DE ALUNOS			
			TOTAL	TURNO		
				DIURNO PARCIAL	NOTURNO	INTEGRAL
PARAIBA	TOTAL		61024	32548	27036	1440
	1.SERIE	TOTAL	26417	14515	11381	521
		FEDERAL	1726	1084	416	226
		ESTADUAL	16365	8781	7458	126
		MUNICIPAL	1919	689	1230	-
		PARTICULAR	6407	3961	2277	169
	2.SERIE	TOTAL	19992	10421	9244	327
		FEDERAL	1746	1041	553	152
		ESTADUAL	11096	5705	5337	54
		MUNICIPAL	1290	332	958	-
		PARTICULAR	5860	3343	2396	121
	3.SERIE	TOTAL	14131	7519	6298	314
		FEDERAL	1022	511	399	112
		ESTADUAL	7452	3733	3655	64
		MUNICIPAL	645	134	511	-
		PARTICULAR	5012	3141	1733	138
	4.SERIE	TOTAL	484	93	113	278
		FEDERAL	278	-	-	278
		ESTADUAL	-	-	-	-
		MUNICIPAL	-	-	-	-
		PARTICULAR	206	93	113	-
	5.SERIE	TOTAL	-	-	-	-
		FEDERAL	-	-	-	-
		ESTADUAL	-	-	-	-
		MUNICIPAL	-	-	-	-
		PARTICULAR	-	-	-	-
	NAO SERIADO	TOTAL	-	-	-	-
		FEDERAL	-	-	-	-
		ESTADUAL	-	-	-	-
		MUNICIPAL	-	-	-	-
		PARTICULAR	-	-	-	-

(CONTINUA)

UNIDADE DA FEDERACAO	SERIE	DEPEN- DENCIA ADMINIS- TRATIVA	NUMERO DE ALUNOS			
			TOTAL	TURNO		
				DIURNO PARCIAL	NOTURNO	INTEGRAL
PERNAMBUCO	TOTAL		171532	71778	98829	925
	1.SERIE	TOTAL	72342	32049	39828	465
		FEDERAL	1126	436	225	465
		ESTADUAL	45602	19061	26541	-
		MUNICIPAL	10704	2540	8164	-
		PARTICULAR	14910	10012	4898	-
	2.SERIE	TOTAL	55366	21426	33672	268
		FEDERAL	434	166	-	268
		ESTADUAL	30851	11272	19579	-
		MUNICIPAL	9161	1707	7454	-
		PARTICULAR	14920	8281	6639	-
	3.SERIE	TOTAL	38214	15264	22758	192
		FEDERAL	292	100	-	192
		ESTADUAL	18762	6709	12053	-
		MUNICIPAL	5985	962	5023	-
		PARTICULAR	13175	7493	5682	-
	4.SERIE	TOTAL	658	193	465	-
		FEDERAL	-	-	-	-
		ESTADUAL	636	186	450	-
		MUNICIPAL	13	7	6	-
		PARTICULAR	9	-	9	-
	5.SERIE	TOTAL	-	-	-	-
		FEDERAL	-	-	-	-
		ESTADUAL	-	-	-	-
		MUNICIPAL	-	-	-	-
		PARTICULAR	-	-	-	-
	NAO SERIADO	TOTAL	4952	2846	2106	-
		FEDERAL	4869	2846	2023	-
		ESTADUAL	-	-	-	-
		MUNICIPAL	-	-	-	-
		PARTICULAR	83	-	83	-

(CONTINUA)

UNIDADE DA FEDERACAO	SERIE	DEPEN- DENCIA ADMINIS- TRATIVA	NUMERO DE ALUNOS			
			TOTAL	TURNO		
				DIURNO PARCIAL	NOTURNO	INTEGRAL
ALAGOAS	TOTAL		39114	14558	24556	-
	1.SERIE	TOTAL	16360	6763	9597	-
		FEDERAL	160	160	-	-
		ESTADUAL	7427	3973	3454	-
		MUNICIPAL	1164	170	994	-
		PARTICULAR	7609	2460	5149	-
	2.SERIE	TOTAL	12714	4399	8315	-
		FEDERAL	115	115	-	-
		ESTADUAL	5096	2293	2803	-
		MUNICIPAL	804	137	667	-
		PARTICULAR	6699	1854	4845	-
	3.SERIE	TOTAL	8737	3126	5611	-
		FEDERAL	55	55	-	-
		ESTADUAL	3347	1378	1969	-
		MUNICIPAL	491	85	406	-
		PARTICULAR	4844	1608	3236	-
	4.SERIE	TOTAL	1114	140	974	-
		FEDERAL	52	52	-	-
		ESTADUAL	45	45	-	-
		MUNICIPAL	39	-	39	-
		PARTICULAR	978	43	935	-
	5.SERIE	TOTAL	-	-	-	-
		FEDERAL	-	-	-	-
		ESTADUAL	-	-	-	-
		MUNICIPAL	-	-	-	-
		PARTICULAR	-	-	-	-
	NAO SERIADO	TOTAL	189	130	59	-
		FEDERAL	-	-	-	-
		ESTADUAL	-	-	-	-
		MUNICIPAL	-	-	-	-
		PARTICULAR	189	130	59	-

(CONTINUA)

UNIDADE DA FEDERACAO	SERIE	DEPEN- DENCIA ADMINIS- TRATIVA	NUMERO DE ALUNOS			
			TOTAL	TURNO		
				DIURNO PARCIAL	NOTURNO	INTEGRAL
SERGIPE	TOTAL		30124	9479	20191	454
	1.SERIE	TOTAL	12801	4418	8218	165
		FEDERAL	704	570	134	-
		ESTADUAL	6418	2283	3970	165
		MUNICIPAL	1383	151	1232	-
		PARTICULAR	4296	1414	2882	-
	2.SERIE	TOTAL	9435	2820	6449	166
		FEDERAL	582	495	87	-
		ESTADUAL	3724	1151	2407	166
		MUNICIPAL	880	49	831	-
		PARTICULAR	4249	1125	3124	-
	3.SERIE	TOTAL	7115	2216	4776	123
		FEDERAL	472	411	61	-
		ESTADUAL	2362	608	1631	123
		MUNICIPAL	512	40	472	-
		PARTICULAR	3769	1157	2612	-
	4.SERIE	TOTAL	773	25	748	-
		FEDERAL	101	-	101	-
		ESTADUAL	152	25	127	-
		MUNICIPAL	-	-	-	-
		PARTICULAR	520	-	520	-
	5.SERIE	TOTAL	-	-	-	-
		FEDERAL	-	-	-	-
	ESTADUAL	-	-	-	-	
	MUNICIPAL	-	-	-	-	
	PARTICULAR	-	-	-	-	
MAO SERIADO	TOTAL	-	-	-	-	
	FEDERAL	-	-	-	-	
	ESTADUAL	-	-	-	-	
	MUNICIPAL	-	-	-	-	
	PARTICULAR	-	-	-	-	

(CONTINUA)

UNIDADE DA FEDERACAO	SERIE	DEPEN- DENCIA ADMINIS- TRATIVA	NUMERO DE ALUNOS			
			TOTAL	TURNO		
				DIURNO PARCIAL	NOTURNO	INTEGRAL
BAHIA	TOTAL		191976	92068	97368	2540
	1.SERIE	TOTAL	83814	41532	40926	1356
		FEDERAL	180	-	-	180
		ESTADUAL	57936	27766	29138	1032
		MUNICIPAL	8195	2862	5333	-
		PARTICULAR	17503	10904	6455	144
	2.SERIE	TOTAL	61115	28826	31770	519
		FEDERAL	306	197	-	109
		ESTADUAL	39295	17777	21230	288
		MUNICIPAL	5757	1920	3837	-
		PARTICULAR	15757	8932	6703	122
	3.SERIE	TOTAL	45022	21329	23217	476
		FEDERAL	265	146	-	119
		ESTADUAL	28512	12666	15582	264
		MUNICIPAL	3805	1385	2420	-
		PARTICULAR	12440	7132	5215	93
	4.SERIE	TOTAL	1225	181	1024	20
		FEDERAL	-	-	-	-
		ESTADUAL	862	181	681	-
		MUNICIPAL	43	-	43	-
		PARTICULAR	320	-	300	20
	5.SERIE	TOTAL	331	-	331	-
		FEDERAL	-	-	-	-
		ESTADUAL	331	-	331	-
		MUNICIPAL	-	-	-	-
		PARTICULAR	-	-	-	-
	NAO SERIADO	TOTAL	469	200	100	169
		FEDERAL	97	-	-	97
		ESTADUAL	300	200	100	-
		MUNICIPAL	-	-	-	-
		PARTICULAR	72	-	-	72

5.3.15 - NUMERO DE ALUNOS POR DEPENDENCIA ADMINISTRATIVA, SEGUNDO A REGIAO, A UNIDADE DA FEDERACAO, SERIE E TURNO - 1989

(CONTINUA)

UNIDADE DA FEDERACAO	SERIE	DEPEN- DENCIA ADMINIS- TRATIVA	NUMERO DE ALUNOS			
			TOTAL	TURNO		
				DIURNO PARCIAL	NOTURNO	INTEGRAL
REGIÃO SUDESTE	TOTAL		1730911	679847	1023258	27806
	1.SERIE	TOTAL	761285	306218	442118	12949
		FEDERAL	10917	7406	2233	1278
		ESTADUAL	509704	172900	327872	8932
		MUNICIPAL	28273	7012	21261	-
		PARTICULAR	212391	118900	90752	2739
	2.SERIE	TOTAL	514635	198859	307585	8191
		FEDERAL	7583	5508	1125	950
		ESTADUAL	305746	100527	200310	4909
		MUNICIPAL	19319	4564	14755	-
		PARTICULAR	181987	88260	91395	2332
	3.SERIE	TOTAL	383213	153068	224641	5504
		FEDERAL	6316	4609	847	860
		ESTADUAL	202921	65739	134493	2689
		MUNICIPAL	12905	3383	9522	-
		PARTICULAR	161071	79337	79779	1955
	4.SERIE	TOTAL	55704	17081	37773	850
		FEDERAL	2065	1264	801	-
		ESTADUAL	33021	12011	20418	592
		MUNICIPAL	997	237	760	-
		PARTICULAR	19621	3569	15794	258
	5.SERIE	TOTAL	115	-	115	-
		FEDERAL	-	-	-	-
		ESTADUAL	51	-	51	-
		MUNICIPAL	-	-	-	-
		PARTICULAR	64	-	64	-
	NAO SERIADO	TOTAL	15959	4621	11026	312
		FEDERAL	802	-	802	-
		ESTADUAL	235	69	166	-
		MUNICIPAL	-	-	-	-
		PARTICULAR	14922	4552	10058	312

(CONTINUA)

UNIDADE DA FEDERACAO	SERIE	DEPEN- DENCIA ADMINIS- TRATIVA	NUMERO DE ALUNOS			
			TOTAL	TURNO		
				DIURNO PARCIAL	NOTURNO	INTEGRAL
MINAS GERAIS	TOTAL		331553	113152	218401	-
	1.SERIE	TOTAL	142038	53522	88516	-
		FEDERAL	2455	2358	97	-
		ESTADUAL	89937	27634	62303	-
		MUNICIPAL	11520	2958	8562	-
		PARTICULAR	38126	20572	17554	-
	2.SERIE	TOTAL	102357	32814	69543	-
		FEDERAL	1723	1644	79	-
		ESTADUAL	54199	13522	40677	-
		MUNICIPAL	7881	1471	6410	-
		PARTICULAR	38554	16177	22377	-
	3.SERIE	TOTAL	78519	25634	52885	-
		FEDERAL	1499	1469	30	-
		ESTADUAL	37696	8640	29056	-
		MUNICIPAL	5257	1186	4071	-
		PARTICULAR	34067	14339	19728	-
	4.SERIE	TOTAL	6141	625	5516	-
		FEDERAL	-	-	-	-
		ESTADUAL	2161	245	1916	-
		MUNICIPAL	111	-	111	-
		PARTICULAR	3869	380	3489	-
	5.SERIE	TOTAL	-	-	-	-
		FEDERAL	-	-	-	-
		ESTADUAL	-	-	-	-
		MUNICIPAL	-	-	-	-
		PARTICULAR	-	-	-	-
	NAO SERIADO	TOTAL	2498	557	1941	-
		FEDERAL	-	-	-	-
		ESTADUAL	-	-	-	-
		MUNICIPAL	-	-	-	-
		PARTICULAR	2498	557	1941	-

5.3.15 - NUMERO DE ALUNOS POR DEPENDENCIA ADMINISTRATIVA, SEGUNDO A REGIAO, A UNIDADE DA FEDERACAO, SERIE E TURNO - 1989

(CONTINUA)

UNIDADE DA FEDERACAO	SERIE	DEPEN- DENCIA ADMINIS- TRATIVA	NUMERO DE ALUNOS			
			T O T A L	T U R N O		
				DIURNO PARCIAL	NOTURNO	INTEGRAL
ESPIRITO SANTO	TOTAL		67249	31976	34711	562
	1.SERIE	TOTAL	30048	13798	16043	207
		FEDERAL	1389	1013	254	122
		ESTADUAL	19475	8089	11386	-
		MUNICIPAL	3025	607	2418	-
		PARTICULAR	6159	4089	1985	85
	2.SERIE	TOTAL	20740	9968	10605	167
		FEDERAL	1162	879	172	111
		ESTADUAL	12664	5770	6894	-
		MUNICIPAL	1734	363	1371	-
		PARTICULAR	5180	2956	2168	56
	3.SERIE	TOTAL	15039	7629	7278	132
		FEDERAL	965	734	147	84
		ESTADUAL	8572	4107	4465	-
		MUNICIPAL	1154	231	923	-
		PARTICULAR	4348	2557	1743	48
	4.SERIE	TOTAL	1422	581	785	56
		FEDERAL	583	426	157	-
		ESTADUAL	708	155	553	-
		MUNICIPAL	-	-	-	-
		PARTICULAR	131	-	75	56
	5.SERIE	TOTAL	-	-	-	-
		FEDERAL	-	-	-	-
		ESTADUAL	-	-	-	-
		MUNICIPAL	-	-	-	-
		PARTICULAR	-	-	-	-
	NAO SERIADO	TOTAL	-	-	-	-
		FEDERAL	-	-	-	-
		ESTADUAL	-	-	-	-
		MUNICIPAL	-	-	-	-
		PARTICULAR	-	-	-	-

(CONTINUA)

UNIDADE DA FEDERACAO	SERIE	DEPEN- DENCIA ADMINIS- TRATIVA	NUMERO DE ALUNOS			
			TOTAL	TURNO		
				DIURNO PARCIAL	NOTURNO	INTEGRAL
RIO DE JANEIRO	TOTAL		374690	222087	147007	5596
	1.SERIE	TOTAL	155578	95979	57332	2267
		FEDERAL	6106	3068	1882	1156
		ESTADUAL	80825	49626	30525	674
		MUNICIPAL	5879	2018	3861	-
		PARTICULAR	62768	41267	21064	437
	2.SERIE	TOTAL	112066	67354	43097	1615
		FEDERAL	3975	2262	874	839
		ESTADUAL	53609	33350	19812	447
		MUNICIPAL	4341	2147	2194	-
		PARTICULAR	50141	29595	20217	329
	3.SERIE	TOTAL	84335	52062	30885	1388
		FEDERAL	3238	1792	670	776
		ESTADUAL	34789	22068	12348	373
		MUNICIPAL	2639	1584	1055	-
		PARTICULAR	43669	26618	16812	239
	4.SERIE	TOTAL	9135	2628	6493	14
		FEDERAL	885	241	644	-
		ESTADUAL	4954	1955	2985	14
		MUNICIPAL	305	128	177	-
		PARTICULAR	2991	304	2687	-
	5.SERIE	TOTAL	115	-	115	-
		FEDERAL	-	-	-	-
		ESTADUAL	51	-	51	-
		MUNICIPAL	-	-	-	-
		PARTICULAR	64	-	64	-
	NAO SERIADO	TOTAL	13461	4064	9085	312
		FEDERAL	802	-	802	-
		ESTADUAL	235	69	166	-
		MUNICIPAL	-	-	-	-
		PARTICULAR	12424	3995	8117	312

(CONTINUA)

UNIDADE DA FEDERACAO	SERIE	DEPEN- DENCIA ADMINIS- TRATIVA	NUMERO DE ALUNOS				
			TOTAL	TURNO			
				DIURNO PARCIAL	NOTURNO	INTEGRAL	
SAO PAULO	TOTAL		957419	312632	623139	21648	
	1.SERIE	TOTAL	433621	142919	280227	10475	
		FEDERAL	967	967	-	-	
		ESTADUAL	319467	87551	223658	8258	
		MUNICIPAL	7849	1429	6420	-	
		PARTICULAR	105338	52972	50149	2217	
		2.SERIE	TOTAL	279472	88723	184340	6409
		FEDERAL	723	723	-	-	
		ESTADUAL	185274	47885	132927	4462	
		MUNICIPAL	5363	583	4780	-	
		PARTICULAR	88112	39532	46633	1947	
		3.SERIE	TOTAL	205320	67743	133593	3984
		FEDERAL	614	614	-	-	
		ESTADUAL	121864	30924	88624	2316	
		MUNICIPAL	3855	382	3473	-	
		PARTICULAR	78987	35823	41496	1668	
		4.SERIE	TOTAL	39006	13247	24979	780
		FEDERAL	597	597	-	-	
		ESTADUAL	25198	9656	14964	578	
		MUNICIPAL	581	109	472	-	
		PARTICULAR	12630	2885	9543	202	
		5.SERIE	TOTAL	-	-	-	-
		FEDERAL	-	-	-	-	
	ESTADUAL	-	-	-	-		
	MUNICIPAL	-	-	-	-		
	PARTICULAR	-	-	-	-		
	NAO SERIADO	TOTAL	-	-	-	-	
	FEDERAL	-	-	-	-		
	ESTADUAL	-	-	-	-		
	MUNICIPAL	-	-	-	-		
	PARTICULAR	-	-	-	-		

(CONTINUA)

UNIDADE DA FEDERACAO	SERIE	DEPEN- DENCIA ADMINIS- TRATIVA	NUMERO DE ALUNOS			
			TOTAL	TURNO		
				DIURNO PARCIAL	NOTURNO	INTEGRAL
REGIAO SUL	TOTAL		546057	229871	313815	2371
	1.SERIE	TOTAL	244285	102431	140902	952
		FEDERAL	3379	2587	792	-
		ESTADUAL	187842	67447	119614	781
		MUNICIPAL	2738	899	1839	-
		PARTICULAR	50326	31498	18657	171
	2.SERIE	TOTAL	159515	65125	93650	740
		FEDERAL	1535	1292	243	-
		ESTADUAL	114559	39251	74679	629
		MUNICIPAL	1674	415	1259	-
		PARTICULAR	41747	24167	17469	111
	3.SERIE	TOTAL	111869	47836	63413	620
		FEDERAL	1163	1054	109	-
		ESTADUAL	72710	25083	47101	526
		MUNICIPAL	978	229	749	-
		PARTICULAR	37018	21470	15454	94
	4.SERIE	TOTAL	3829	972	2798	59
		FEDERAL	-	-	-	-
		ESTADUAL	2754	499	2211	44
		MUNICIPAL	-	-	-	-
		PARTICULAR	1075	473	587	15
	5.SERIE	TOTAL	16	-	16	-
		FEDERAL	-	-	-	-
		ESTADUAL	16	-	16	-
		MUNICIPAL	-	-	-	-
		PARTICULAR	-	-	-	-
	NAO SERIADO	TOTAL	26543	13507	13036	-
		FEDERAL	13555	9015	4540	-
		ESTADUAL	7087	3221	3866	-
		MUNICIPAL	478	-	478	-
		PARTICULAR	5423	1271	4152	-

5.3.15 - NUMERO DE ALUNOS POR DEPENDENCIA ADMINISTRATIVA, SEGUNDO A REGIAO, A UNIDADE DA FEDERACAO, SERIE E TURNO - 1989

(CONTINUA)

UNIDADE DA FEDERACAO	SERIE	DEPEN- DENCIA ADMINIS- TRATIVA	NUMERO DE ALUNOS			
			TOTAL	TURNO		
				DIURNO PARCIAL	NOTURNO	INTEGRAL
PARANA	TOTAL		218015	87064	129618	1333
	1.SERIE	TOTAL	102738	38223	64003	512
		FEDERAL	128	23	105	-
		ESTADUAL	84730	27284	56995	451
		MUNICIPAL	86	62	24	-
		PARTICULAR	17794	10854	6879	61
	2.SERIE	TOTAL	63322	24869	38006	447
		FEDERAL	96	-	96	-
		ESTADUAL	50134	16826	32897	411
		MUNICIPAL	56	46	10	-
		PARTICULAR	13036	7997	5003	36
	3.SERIE	TOTAL	43270	18201	24739	330
		FEDERAL	42	-	42	-
		ESTADUAL	31136	10781	20061	294
		MUNICIPAL	40	35	5	-
		PARTICULAR	12052	7385	4631	36
	4.SERIE	TOTAL	1356	227	1085	44
		FEDERAL	-	-	-	-
		ESTADUAL	1164	222	898	44
		MUNICIPAL	-	-	-	-
		PARTICULAR	192	5	187	-
	5.SERIE	TOTAL	-	-	-	-
		FEDERAL	-	-	-	-
		ESTADUAL	-	-	-	-
		MUNICIPAL	-	-	-	-
		PARTICULAR	-	-	-	-
	NAO SERIADO	TOTAL	7329	5544	1785	-
		FEDERAL	7210	5425	1785	-
		ESTADUAL	-	-	-	-
		MUNICIPAL	-	-	-	-
		PARTICULAR	119	119	-	-

(CONTINUA)

UNIDADE DA FEDERACAO	SERIE	DEPEN- DENCIA ADMINIS- TRATIVA	NUMERO DE ALUNOS			
			TOTAL	TURNO		
				DIURNO PARCIAL	NOTURNO	INTEGRAL
SANTA CATARINA	TOTAL		117564	37033	79493	1038
	1.SERIE	TOTAL	48723	16118	32165	440
		FEDERAL	769	640	129	-
		ESTADUAL	36851	9740	26781	330
		MUNICIPAL	843	85	758	-
		PARTICULAR	10260	5653	4497	110
	2.SERIE	TOTAL	36528	10913	25322	293
		FEDERAL	411	354	57	-
		ESTADUAL	25449	6118	19113	218
		MUNICIPAL	609	36	573	-
		PARTICULAR	10059	4405	5579	75
	3.SERIE	TOTAL	24033	7505	16238	290
		FEDERAL	246	246	-	-
		ESTADUAL	15019	3606	11181	232
		MUNICIPAL	318	12	306	-
		PARTICULAR	8450	3641	4751	58
	4.SERIE	TOTAL	1322	409	898	15
		FEDERAL	-	-	-	-
		ESTADUAL	930	185	745	-
		MUNICIPAL	-	-	-	-
		PARTICULAR	392	224	153	15
	5.SERIE	TOTAL	-	-	-	-
		FEDERAL	-	-	-	-
		ESTADUAL	-	-	-	-
		MUNICIPAL	-	-	-	-
		PARTICULAR	-	-	-	-
	NAO SERIADO	TOTAL	6958	2088	4870	-
		FEDERAL	2637	1774	863	-
		ESTADUAL	-	-	-	-
		MUNICIPAL	-	-	-	-
		PARTICULAR	4321	314	4007	-

(CONTINUA)

UNIDADE DA FEDERACAO	SERIE	DEPEN- DENCIA ADMINIS- TRATIVA	NUMERO DE ALUNOS			
			TOTAL	TURNO		
				DIURNO PARCIAL	NOTURNO	INTEGRAL
RIO GRANDE DO SUL	TOTAL		210478	105774	104704	-
	1.SERIE	TOTAL	92824	48090	44734	-
		FEDERAL	2482	1924	558	-
		ESTADUAL	66261	30423	35838	-
		MUNICIPAL	1809	752	1057	-
		PARTICULAR	22272	14991	7281	-
	2.SERIE	TOTAL	59665	29343	30322	-
		FEDERAL	1028	938	90	-
		ESTADUAL	38976	16307	22669	-
		MUNICIPAL	1009	333	676	-
		PARTICULAR	18652	11765	6887	-
	3.SERIE	TOTAL	44566	22130	22436	-
		FEDERAL	875	808	67	-
		ESTADUAL	26555	10696	15859	-
		MUNICIPAL	620	182	438	-
		PARTICULAR	16516	10444	6072	-
	4.SERIE	TOTAL	1151	336	815	-
		FEDERAL	-	-	-	-
		ESTADUAL	660	92	568	-
		MUNICIPAL	-	-	-	-
		PARTICULAR	491	244	247	-
	5.SERIE	TOTAL	16	-	16	-
		FEDERAL	-	-	-	-
		ESTADUAL	16	-	16	-
		MUNICIPAL	-	-	-	-
		PARTICULAR	-	-	-	-
	NAO SERIADO	TOTAL	12256	5875	6381	-
		FEDERAL	3708	1816	1892	-
		ESTADUAL	7087	3221	3866	-
		MUNICIPAL	478	-	478	-
		PARTICULAR	983	838	145	-

(CONTINUA)

UNIDADE DA FEDERACAO	SERIE	DEPEN- DENCIA ADMINIS- TRATIVA	NUMERO DE ALUNOS			
			TOTAL	TURNO		
				DIURNO PARCIAL	NOTURNO	INTEGRAL
REGIÃO CENTRO-OESTE	TOTAL		234582	87455	142623	4504
	1.SERIE	TOTAL	104574	39685	62987	1902
		FEDERAL	2219	1399	537	283
		ESTADUAL	82195	23775	57086	1334
		MUNICIPAL	1844	265	1579	-
		PARTICULAR	18316	14246	3785	285
	2.SERIE	TOTAL	70032	24804	43817	1411
		FEDERAL	1457	907	340	210
		ESTADUAL	52481	13228	38314	939
		MUNICIPAL	1077	135	942	-
		PARTICULAR	15017	10534	4221	262
	3.SERIE	TOTAL	49699	17077	31519	1103
		FEDERAL	1175	678	308	189
		ESTADUAL	34678	7936	26047	695
		MUNICIPAL	759	112	647	-
		PARTICULAR	13087	8351	4517	219
	4.SERIE	TOTAL	1269	220	1024	25
		FEDERAL	401	91	310	-
		ESTADUAL	794	129	665	-
		MUNICIPAL	-	-	-	-
		PARTICULAR	74	-	49	25
	5.SERIE	TOTAL	216	-	216	-
		FEDERAL	-	-	-	-
		ESTADUAL	216	-	216	-
		MUNICIPAL	-	-	-	-
		PARTICULAR	-	-	-	-
	NAO SERIADO	TOTAL	8792	5669	3060	63
		FEDERAL	2088	1401	687	-
		ESTADUAL	320	138	160	22
		MUNICIPAL	-	-	-	-
		PARTICULAR	6384	4130	2213	41

(CONTINUA)

UNIDADE DA FEDERACAO	SERIE	DEPEN- DENCIA ADMINIS- TRATIVA	NUMERO DE ALUNOS			
			T O T A L	T U R N O		
				DIURNO PARCIAL	NOTURNO	INTEGRAL
MATO GROSSO DO SUL	TOTAL		46334	11334	34209	791
	1.SERIE	TOTAL	21144	5356	15471	317
		FEDERAL	-	-	-	-
		ESTADUAL	15865	2760	13023	82
		MUNICIPAL	895	-	895	-
		PARTICULAR	4384	2596	1553	235
	2.SERIE	TOTAL	14518	3484	10780	254
		FEDERAL	-	-	-	-
		ESTADUAL	10045	1473	8523	49
		MUNICIPAL	410	-	410	-
		PARTICULAR	4063	2011	1847	205
	3.SERIE	TOTAL	10042	2366	7456	220
		FEDERAL	-	-	-	-
		ESTADUAL	6263	793	5412	58
		MUNICIPAL	270	-	270	-
		PARTICULAR	3509	1573	1774	162
	4.SERIE	TOTAL	142	-	142	-
		FEDERAL	-	-	-	-
		ESTADUAL	131	-	131	-
		MUNICIPAL	-	-	-	-
		PARTICULAR	11	-	11	-
	5.SERIE	TOTAL	-	-	-	-
		FEDERAL	-	-	-	-
		ESTADUAL	-	-	-	-
		MUNICIPAL	-	-	-	-
		PARTICULAR	-	-	-	-
	NAO SERIADO	TOTAL	488	128	360	-
		FEDERAL	-	-	-	-
		ESTADUAL	-	-	-	-
		MUNICIPAL	-	-	-	-
		PARTICULAR	488	128	360	-

(CONTINUA)

UNIDADE DA FEDERACAO	SERIE	DEPEN- DENCIA ADMINIS- TRATIVA	NUMERO DE ALUNOS			
			TOTAL	TURNO		
				DIURNO PARCIAL	NOTURNO	INTEGRAL
MATO GROSSO	TOTAL		39747	10879	28586	282
	1.SERIE	TOTAL	18427	4624	13692	111
		FEDERAL	433	322	-	111
		ESTADUAL	15796	2684	13112	-
		MUNICIPAL	64	-	64	-
		PARTICULAR	2134	1618	516	-
	2.SERIE	TOTAL	11301	2708	8503	90
		FEDERAL	170	80	-	90
		ESTADUAL	9469	1424	8045	-
		MUNICIPAL	32	-	32	-
		PARTICULAR	1630	1204	426	-
	3.SERIE	TOTAL	7523	2146	5296	81
		FEDERAL	169	88	-	81
		ESTADUAL	5920	965	4955	-
		MUNICIPAL	-	-	-	-
		PARTICULAR	1434	1093	341	-
	4.SERIE	TOTAL	297	-	297	-
		FEDERAL	-	-	-	-
		ESTADUAL	297	-	297	-
		MUNICIPAL	-	-	-	-
		PARTICULAR	-	-	-	-
	5.SERIE	TOTAL	-	-	-	-
		FEDERAL	-	-	-	-
		ESTADUAL	-	-	-	-
		MUNICIPAL	-	-	-	-
		PARTICULAR	-	-	-	-
	NAO SERIADO	TOTAL	2199	1401	798	-
		FEDERAL	2088	1401	687	-
		ESTADUAL	-	-	-	-
		MUNICIPAL	-	-	-	-
		PARTICULAR	111	-	111	-

UNIDADE DA FEDERACAO	SERIE	DEPEN- DENCIA ADMINIS- TRATIVA	NUMERO DE ALUNOS			
			TOTAL	TURNO		
				DIURNO PARCIAL	NOTURNO	INTEGRAL
GOIAS	TOTAL		92236	33646	58134	456
	1.SERIE	TOTAL	40303	15252	24879	172
		FEDERAL	1384	675	537	172
		ESTADUAL	30322	8011	22311	-
		MUNICIPAL	885	265	620	-
		PARTICULAR	7712	6301	1411	-
	2.SERIE	TOTAL	27539	9597	17816	126
		FEDERAL	998	538	340	120
		ESTADUAL	20169	4692	15477	-
		MUNICIPAL	635	135	500	-
		PARTICULAR	5737	4232	1499	6
	3.SERIE	TOTAL	20350	7291	12942	117
		FEDERAL	789	373	308	108
		ESTADUAL	13771	3053	10718	-
		MUNICIPAL	489	112	377	-
		PARTICULAR	5301	3753	1539	9
	4.SERIE	TOTAL	750	203	547	-
		FEDERAL	401	91	310	-
		ESTADUAL	349	112	237	-
		MUNICIPAL	-	-	-	-
		PARTICULAR	-	-	-	-
	5.SERIE	TOTAL	216	-	216	-
		FEDERAL	-	-	-	-
		ESTADUAL	216	-	216	-
		MUNICIPAL	-	-	-	-
		PARTICULAR	-	-	-	-
	NAO SERIADO	TOTAL	3078	1303	1734	41
		FEDERAL	-	-	-	-
		ESTADUAL	62	-	62	-
		MUNICIPAL	-	-	-	-
		PARTICULAR	3016	1303	1672	41

UNIDADE DA FEDERACAO	SERIE	DEPEN- DENCIA ADMINIS- TRATIVA	NUMERO DE ALUNOS			
			TOTAL	TURNO		
				DIURNO PARCIAL	NOTURNO	INTEGRAL
DISTRITO FEDERAL	TOTAL		56265	31596	21694	2975
	1.SERIE	TOTAL	24700	14453	8945	1302
		FEDERAL	402	402	-	-
		ESTADUAL	20212	10320	8640	1252
		MUNICIPAL	-	-	-	-
		PARTICULAR	4086	3731	305	50
	2.SERIE	TOTAL	16674	9015	6718	941
		FEDERAL	289	289	-	-
		ESTADUAL	12798	5639	6269	890
		MUNICIPAL	-	-	-	-
		PARTICULAR	3587	3087	449	51
	3.SERIE	TOTAL	11784	5274	5825	685
		FEDERAL	217	217	-	-
		ESTADUAL	8724	3125	4962	637
		MUNICIPAL	-	-	-	-
		PARTICULAR	2843	1932	863	48
	4.SERIE	TOTAL	80	17	38	25
		FEDERAL	-	-	-	-
		ESTADUAL	17	17	-	-
		MUNICIPAL	-	-	-	-
		PARTICULAR	63	-	38	25
	5.SERIE	TOTAL	-	-	-	-
		FEDERAL	-	-	-	-
		ESTADUAL	-	-	-	-
		MUNICIPAL	-	-	-	-
		PARTICULAR	-	-	-	-
	NAO SERIADO	TOTAL	3027	2837	168	22
		FEDERAL	-	-	-	-
		ESTADUAL	258	138	98	22
		MUNICIPAL	-	-	-	-
		PARTICULAR	2769	2699	70	-

FONTE: MEC/SAG/CPS/COORDENACAO DE INFORMACOES PARA O PLANEJAMENTO

UNIDADE DA FEDERACAO	SERIE	DEPEN- DENCIA ADMINIS- TRATIVA	TURMAS			
			TOTAL	TURNO		
				DIURNO PARCIAL	NOTURNO	INTEGRAL
BRASIL						
	TOTAL		98410	41140	55908	1362
	1.SERIE	TOTAL	39126	16994	21558	574
		FEDERAL	871	589	201	81
		ESTADUAL	27008	10389	16233	386
		MUNICIPAL	1762	485	1277	-
		PARTICULAR	9485	5531	3847	107
	2.SERIE	TOTAL	30109	12437	17252	420
		FEDERAL	695	467	162	66
		ESTADUAL	18774	6858	11671	245
		MUNICIPAL	1433	352	1081	-
		PARTICULAR	9207	4760	4338	109
	3.SERIE	TOTAL	24901	10066	14519	316
		FEDERAL	617	403	160	54
		ESTADUAL	14589	5154	9267	168
		MUNICIPAL	1167	280	887	-
		PARTICULAR	8528	4229	4205	94
	4.SERIE	TOTAL	2753	891	1834	28
		FEDERAL	156	82	74	-
		ESTADUAL	1553	571	966	16
		MUNICIPAL	91	14	77	-
		PARTICULAR	953	224	717	12
	5.SERIE	TOTAL	8	-	8	-
		FEDERAL	4	-	4	-
		ESTADUAL	1	-	1	-
		MUNICIPAL	-	-	-	-
		PARTICULAR	3	-	3	-
	NAO SERIADO	TOTAL	1513	752	737	24
		FEDERAL	623	364	255	4
		ESTADUAL	288	130	154	4
		MUNICIPAL	8	1	7	-
		PARTICULAR	594	257	321	16

4. DADOS GERAIS

5.4.1 - NUMERO DE TURMAS POR DEPENDENCIA ADMINISTRATIVA, SEGUNDO A REGIAO, A UNIDADE DA FEDERACAO, SERIE E TURNO - 1989
(CONTINUA)

UNIDADE DA FEDERACAO	SERIE	DEPEN- DENCIA ADMINIS- TRATIVA	T U R M A S			
			T O T A L	T U R N O		
				DIURNO PARCIAL	NOTURNO	INTEGRAL
REGIÃO NORTE						
	TOTAL		4734	1937	2772	25
	1.SERIE	TOTAL	2023	903	1111	9
		FEDERAL	197	115	73	9
		ESTADUAL	1491	571	920	-
		MUNICIPAL	31	8	23	-
		PARTICULAR	304	209	95	-
	2.SERIE	TOTAL	1441	577	854	10
		FEDERAL	155	82	64	9
		ESTADUAL	984	309	674	1
		MUNICIPAL	23	4	19	-
		PARTICULAR	279	182	97	-
	3.SERIE	TOTAL	1162	423	736	3
		FEDERAL	126	46	77	3
		ESTADUAL	763	210	553	-
		MUNICIPAL	20	4	16	-
		PARTICULAR	253	163	90	-
	4.SERIE	TOTAL	70	26	44	-
		FEDERAL	24	17	7	-
		ESTADUAL	33	9	24	-
		MUNICIPAL	-	-	-	-
		PARTICULAR	13	-	13	-
	5.SERIE	TOTAL	1	-	1	-
		FEDERAL	1	-	1	-
		ESTADUAL	-	-	-	-
		MUNICIPAL	-	-	-	-
		PARTICULAR	-	-	-	-
	NAO SERIADO	TOTAL	37	8	26	3
		FEDERAL	-	-	-	-
		ESTADUAL	32	8	22	2
		MUNICIPAL	-	-	-	-
		PARTICULAR	5	-	4	1

UNIDADE DA FEDERACAO	SERIE	DEPEN- DENCIA ADMINIS- TRATIVA	TURMAS			
			TOTAL	TURNO		
				DIURNO PARCIAL	NOTURNO	INTEGRAL
RONDONIA						
	TOTAL		413	122	288	3
	1.SERIE	TOTAL	184	60	123	1
		FEDERAL	1	-	-	1
		ESTADUAL	160	42	118	-
		MUNICIPAL	-	-	-	-
		PARTICULAR	23	18	5	-
	2.SERIE	TOTAL	133	38	94	1
		FEDERAL	1	-	-	1
		ESTADUAL	116	27	89	-
		MUNICIPAL	-	-	-	-
		PARTICULAR	16	11	5	-
	3.SERIE	TOTAL	95	24	70	1
		FEDERAL	1	-	-	1
		ESTADUAL	81	15	66	-
		MUNICIPAL	-	-	-	-
		PARTICULAR	13	9	4	-
	4.SERIE	TOTAL	1	-	1	-
		FEDERAL	-	-	-	-
		ESTADUAL	1	-	1	-
		MUNICIPAL	-	-	-	-
		PARTICULAR	-	-	-	-
	5.SERIE	TOTAL	-	-	-	-
		FEDERAL	-	-	-	-
		ESTADUAL	-	-	-	-
		MUNICIPAL	-	-	-	-
		PARTICULAR	-	-	-	-
	NAO SERIADO	TOTAL	-	-	-	-
		FEDERAL	-	-	-	-
		ESTADUAL	-	-	-	-
		MUNICIPAL	-	-	-	-
		PARTICULAR	-	-	-	-

5.4.1 - NUMERO DE TURMAS POR DEPENDENCIA ADMINISTRATIVA, SEGUNDO A REGIAO, A UNIDADE DA FEDERACAO, SERIE E TURNO - 1989
(CONTINUA)

UNIDADE DA FEDERACAO	SERIE	DEPEN- DENCIA ADMINIS- TRATIVA	TURMAS			
			TOTAL	TURNO		
				DIURNO PARCIAL	NOTURNO	INTEGRAL
ACRE						
	TOTAL		166	80	86	-
	1.SERIE	TOTAL	74	38	36	-
		FEDERAL	-	-	-	-
		ESTADUAL	68	32	36	-
		MUNICIPAL	1	1	-	-
		PARTICULAR	5	5	-	-
	2.SERIE	TOTAL	48	22	26	-
		FEDERAL	-	-	-	-
		ESTADUAL	43	17	26	-
		MUNICIPAL	1	1	-	-
		PARTICULAR	4	4	-	-
	3.SERIE	TOTAL	40	16	24	-
		FEDERAL	-	-	-	-
		ESTADUAL	36	12	24	-
		MUNICIPAL	1	1	-	-
		PARTICULAR	3	3	-	-
	4.SERIE	TOTAL	4	4	-	-
		FEDERAL	-	-	-	-
		ESTADUAL	4	4	-	-
		MUNICIPAL	-	-	-	-
		PARTICULAR	-	-	-	-
	5.SERIE	TOTAL	-	-	-	-
		FEDERAL	-	-	-	-
		ESTADUAL	-	-	-	-
		MUNICIPAL	-	-	-	-
		PARTICULAR	-	-	-	-
	NAO SERIADO	TOTAL	-	-	-	-
		FEDERAL	-	-	-	-
		ESTADUAL	-	-	-	-
		MUNICIPAL	-	-	-	-
		PARTICULAR	-	-	-	-

UNIDADE DA FEDERACAO	SERIE	DEPEN- DENCIA ADMINIS- TRATIVA	TURMAS			
			TOTAL	TURNO		
				DIURNO PARCIAL	NOTURNO	INTEGRAL
AMAZONAS						
	TOTAL		1082	326	744	12
	1.SERIE	TOTAL	455	159	292	4
		FEDERAL	26	22	-	4
		ESTADUAL	367	96	271	-
		MUNICIPAL	-	-	-	-
		PARTICULAR	62	41	21	-
	2.SERIE	TOTAL	308	94	209	5
		FEDERAL	23	16	3	4
		ESTADUAL	227	45	181	1
		MUNICIPAL	-	-	-	-
		PARTICULAR	58	33	25	-
	3.SERIE	TOTAL	271	64	205	2
		FEDERAL	24	4	18	2
		ESTADUAL	194	32	162	-
		MUNICIPAL	-	-	-	-
		PARTICULAR	53	28	25	-
	4.SERIE	TOTAL	16	1	15	-
		FEDERAL	-	-	-	-
		ESTADUAL	13	1	12	-
		MUNICIPAL	-	-	-	-
		PARTICULAR	3	-	3	-
	5.SERIE	TOTAL	1	-	1	-
		FEDERAL	1	-	1	-
		ESTADUAL	-	-	-	-
		MUNICIPAL	-	-	-	-
		PARTICULAR	-	-	-	-
	NAO SERIADO	TOTAL	31	8	22	1
		FEDERAL	-	-	-	-
		ESTADUAL	30	8	22	-
		MUNICIPAL	-	-	-	-
		PARTICULAR	1	-	-	1

5.4.1 - NUMERO DE TURMAS POR DEPENDENCIA ADMINISTRATIVA, SEGUNDO A REGIAO, A UNIDADE DA FEDERACAO, SERIE E TURNO - 1989
(CONTINUA)

UNIDADE DA FEDERACAO	SERIE	DEPEN- DENCIA ADMINIS- TRATIVA	TURMAS			
			TOTAL	TURNO		
				DIURNO PARCIAL	NOTURNO	INTEGRAL
RORAIMA						
	TOTAL		101	44	57	-
	1.SERIE	TOTAL	51	28	23	-
		FEDERAL	51	28	23	-
		ESTADUAL	-	-	-	-
		MUNICIPAL	-	-	-	-
		PARTICULAR	-	-	-	-
	2.SERIE	TOTAL	29	11	18	-
		FEDERAL	29	11	18	-
		ESTADUAL	-	-	-	-
		MUNICIPAL	-	-	-	-
		PARTICULAR	-	-	-	-
	3.SERIE	TOTAL	21	5	16	-
		FEDERAL	21	5	16	-
		ESTADUAL	-	-	-	-
		MUNICIPAL	-	-	-	-
		PARTICULAR	-	-	-	-
	4.SERIE	TOTAL	-	-	-	-
		FEDERAL	-	-	-	-
		ESTADUAL	-	-	-	-
		MUNICIPAL	-	-	-	-
		PARTICULAR	-	-	-	-
	5.SERIE	TOTAL	-	-	-	-
		FEDERAL	-	-	-	-
		ESTADUAL	-	-	-	-
		MUNICIPAL	-	-	-	-
		PARTICULAR	-	-	-	-
	NAO SERIADO	TOTAL	-	-	-	-
		FEDERAL	-	-	-	-
		ESTADUAL	-	-	-	-
		MUNICIPAL	-	-	-	-
		PARTICULAR	-	-	-	-

UNIDADE DA FEDERACAO	SERIE	DEPEN- DENCIA ADMINIS- TRATIVA	TURMAS			
			TOTAL	TURNO		
				DIURNO PARCIAL	NOTURNO	INTEGRAL
PARA	TOTAL		2303	1191	1112	-
	1.SERIE	TOTAL	996	539	457	-
		FEDERAL	34	27	7	-
		ESTADUAL	766	376	390	-
		MUNICIPAL	13	2	11	-
		PARTICULAR	183	134	49	-
	2.SERIE	TOTAL	705	352	353	-
		FEDERAL	33	25	8	-
		ESTADUAL	488	201	287	-
		MUNICIPAL	8	1	7	-
		PARTICULAR	176	125	51	-
	3.SERIE	TOTAL	557	279	278	-
		FEDERAL	29	23	6	-
		ESTADUAL	356	138	218	-
		MUNICIPAL	6	1	5	-
		PARTICULAR	166	117	49	-
	4.SERIE	TOTAL	45	21	24	-
		FEDERAL	20	17	3	-
		ESTADUAL	15	4	11	-
		MUNICIPAL	-	-	-	-
		PARTICULAR	10	-	10	-
	5.SERIE	TOTAL	-	-	-	-
		FEDERAL	-	-	-	-
		ESTADUAL	-	-	-	-
		MUNICIPAL	-	-	-	-
		PARTICULAR	-	-	-	-
	NAO SERIADO	TOTAL	-	-	-	-
		FEDERAL	-	-	-	-
		ESTADUAL	-	-	-	-
		MUNICIPAL	-	-	-	-
		PARTICULAR	-	-	-	-

5.4.1 - NUMERO DE TURMAS POR DEPENDENCIA ADMINISTRATIVA, SEGUNDO A REGIAO, A UNIDADE DA FEDERACAO, SERIE E TURNO - 1989
(CONTINUA)

UNIDADE DA FEDERACAO	SERIE	DEPEN- DENCIA ADMINIS- TRATIVA	T U R M A S			
			T O T A L	T U R N O		
				DIURNO PARCIAL	NOTURNO	INTEGRAL
AMAPA	TOTAL		212	86	126	-
	1.SERIE	TOTAL	85	39	46	-
		FEDERAL	81	38	43	-
		ESTADUAL	-	-	-	-
		MUNICIPAL	-	-	-	-
		PARTICULAR	4	1	3	-
	2.SERIE	TOTAL	68	31	37	-
		FEDERAL	65	30	35	-
		ESTADUAL	-	-	-	-
		MUNICIPAL	-	-	-	-
		PARTICULAR	3	1	2	-
	3.SERIE	TOTAL	55	16	39	-
		FEDERAL	51	14	37	-
		ESTADUAL	-	-	-	-
		MUNICIPAL	-	-	-	-
		PARTICULAR	4	2	2	-
	4.SERIE	TOTAL	4	-	4	-
		FEDERAL	4	-	4	-
		ESTADUAL	-	-	-	-
		MUNICIPAL	-	-	-	-
		PARTICULAR	-	-	-	-
	5.SERIE	TOTAL	-	-	-	-
		FEDERAL	-	-	-	-
		ESTADUAL	-	-	-	-
		MUNICIPAL	-	-	-	-
		PARTICULAR	-	-	-	-
	NAO SERIADO	TOTAL	-	-	-	-
		FEDERAL	-	-	-	-
		ESTADUAL	-	-	-	-
		MUNICIPAL	-	-	-	-
		PARTICULAR	-	-	-	-

UNIDADE DA FEDERACAO	SERIE	DEPEN- DENCIA ADMINIS- TRATIVA	T U R M A S			
			T O T A L	T U R N O		
				DIURNO PARCIAL	NOTURNO	INTEGRAL

TOCANTINS

TOTAL			457	88	359	10
1.SERIE	TOTAL		178	40	134	4
	FEDERAL		4	-	-	4
	ESTADUAL		130	25	105	-
	MUNICIPAL		17	5	12	-
	PARTICULAR		27	10	17	-
2.SERIE	TOTAL		150	29	117	4
	FEDERAL		4	-	-	4
	ESTADUAL		110	19	91	-
	MUNICIPAL		14	2	12	-
	PARTICULAR		22	8	14	-
3.SERIE	TOTAL		123	19	104	-
	FEDERAL		-	-	-	-
	ESTADUAL		96	13	83	-
	MUNICIPAL		13	2	11	-
	PARTICULAR		14	4	10	-
4.SERIE	TOTAL		-	-	-	-
	FEDERAL		-	-	-	-
	ESTADUAL		-	-	-	-
	MUNICIPAL		-	-	-	-
	PARTICULAR		-	-	-	-
5.SERIE	TOTAL		-	-	-	-
	FEDERAL		-	-	-	-
	ESTADUAL		-	-	-	-
	MUNICIPAL		-	-	-	-
	PARTICULAR		-	-	-	-
NAO SERIADO	TOTAL		6	-	4	2
	FEDERAL		-	-	-	-
	ESTADUAL		2	-	-	2
	MUNICIPAL		-	-	-	-
	PARTICULAR		4	-	4	-

5.4.1 - NUMERO DE TURMAS POR DEPENDENCIA ADMINISTRATIVA, SEGUNDO A REGIAO, A UNIDADE DA FEDERACAO, SERIE E TURNO - 1989
(CONTINUA)

UNIDADE DA FEDERACAO	SERIE	DEPEN- DENCIA ADMINIS- TRATIVA	TURMAS			
			TOTAL	TURNO		
				DIURNO PARCIAL	NOTURNO	INTEGRAL
REGIÃO NORDESTE						
	TOTAL		20942	9429	11336	177
	1.SERIE	TOTAL	8277	3980	4226	71
		FEDERAL	206	144	34	28
		ESTADUAL	5079	2461	2585	33
		MUNICIPAL	891	262	629	-
		PARTICULAR	2101	1113	978	10
	2.SERIE	TOTAL	6632	2905	3676	51
		FEDERAL	178	128	33	17
		ESTADUAL	3598	1610	1965	23
		MUNICIPAL	754	194	560	-
		PARTICULAR	2102	973	1118	11
	3.SERIE	TOTAL	5478	2337	3095	46
		FEDERAL	183	134	34	15
		ESTADUAL	2802	1216	1564	22
		MUNICIPAL	596	147	449	-
		PARTICULAR	1897	840	1048	9
	4.SERIE	TOTAL	393	106	285	2
		FEDERAL	48	22	26	-
		ESTADUAL	142	50	92	-
		MUNICIPAL	47	5	42	-
		PARTICULAR	156	29	125	2
	5.SERIE	TOTAL	-	-	-	-
		FEDERAL	-	-	-	-
		ESTADUAL	-	-	-	-
		MUNICIPAL	-	-	-	-
		PARTICULAR	-	-	-	-
	NAO SERIADO	TOTAL	162	101	54	7
		FEDERAL	130	82	44	4
		ESTADUAL	12	9	3	-
		MUNICIPAL	1	1	-	-
		PARTICULAR	19	9	7	3

UNIDADE DA FEDERACAO	SERIE	DEPEN- DENCIA ADMINIS- TRATIVA	T U R M A S			
			T O T A L	T U R N O		
				DIURNO PARCIAL	NOTURNO	INTEGRAL
MARANHAO	TOTAL		1990	727	1263	-
	1.SERIE	TOTAL	712	306	406	-
		FEDERAL	21	20	1	-
		ESTADUAL	297	165	132	-
		MUNICIPAL	101	10	91	-
		PARTICULAR	293	111	182	-
	2.SERIE	TOTAL	620	210	410	-
		FEDERAL	20	15	5	-
		ESTADUAL	178	92	86	-
		MUNICIPAL	87	5	82	-
		PARTICULAR	335	98	237	-
	3.SERIE	TOTAL	568	196	372	-
		FEDERAL	34	28	6	-
		ESTADUAL	144	70	74	-
		MUNICIPAL	74	4	70	-
		PARTICULAR	316	94	222	-
	4.SERIE	TOTAL	89	14	75	-
		FEDERAL	4	-	4	-
		ESTADUAL	10	2	8	-
		MUNICIPAL	19	2	17	-
		PARTICULAR	56	10	46	-
	5.SERIE	TOTAL	-	-	-	-
		FEDERAL	-	-	-	-
		ESTADUAL	-	-	-	-
		MUNICIPAL	-	-	-	-
		PARTICULAR	-	-	-	-
	NAO SERIADO	TOTAL	1	1	-	-
		FEDERAL	-	-	-	-
		ESTADUAL	-	-	-	-
		MUNICIPAL	-	-	-	-
		PARTICULAR	1	1	-	-

5.4.1 - NUMERO DE TURMAS POR DEPENDENCIA ADMINISTRATIVA, SEGUNDO A REGIAO, A UNIDADE DA FEDERACAO, SERIE E TURNO - 1989
(CONTINUA)

UNIDADE DA FEDERACAO	SERIE	DEPEN- DENCIA ADMINIS- TRATIVA	TURMAS			
			TOTAL	TURNO		
				DIURNO PARCIAL	NOTURNO	INTEGRAL
PIAUÍ						
	TOTAL		1353	578	764	11
	1.SERIE	TOTAL	582	255	323	4
		FEDERAL	35	24	8	3
		ESTADUAL	374	155	218	1
		MUNICIPAL	27	3	24	-
		PARTICULAR	146	73	73	-
	2.SERIE	TOTAL	400	158	238	4
		FEDERAL	24	14	8	2
		ESTADUAL	222	78	142	2
		MUNICIPAL	19	3	16	-
		PARTICULAR	135	63	72	-
	3.SERIE	TOTAL	317	135	179	3
		FEDERAL	26	16	8	2
		ESTADUAL	170	68	101	1
		MUNICIPAL	11	-	11	-
		PARTICULAR	110	51	59	-
	4.SERIE	TOTAL	47	26	21	-
		FEDERAL	14	9	5	-
		ESTADUAL	25	12	13	-
		MUNICIPAL	-	-	-	-
		PARTICULAR	8	5	3	-
	5.SERIE	TOTAL	-	-	-	-
		FEDERAL	-	-	-	-
		ESTADUAL	-	-	-	-
		MUNICIPAL	-	-	-	-
		PARTICULAR	-	-	-	-
	NAO SERIADO	TOTAL	7	4	3	-
		FEDERAL	-	-	-	-
		ESTADUAL	-	-	-	-
		MUNICIPAL	-	-	-	-
		PARTICULAR	7	4	3	-

UNIDADE DA FEDERACAO	SERIE	DEPEN- DENCIA ADMINIS- TRATIVA	T U R M A S			
			T O T A L	T U R N O		
				DIURNO PARCIAL	NOTURNO	INTEGRAL
CEARA	TOTAL		2626	1401	1205	20
	1.SERIE	TOTAL	1057	604	445	8
		FEDERAL	38	24	9	5
		ESTADUAL	594	340	253	1
		MUNICIPAL	86	43	43	-
		PARTICULAR	339	197	140	2
	2.SERIE	TOTAL	805	432	367	6
		FEDERAL	32	23	7	2
		ESTADUAL	402	209	192	1
		MUNICIPAL	62	27	35	-
		PARTICULAR	309	173	133	3
	3.SERIE	TOTAL	645	332	308	5
		FEDERAL	31	21	8	2
		ESTADUAL	280	136	143	1
		MUNICIPAL	48	20	28	-
		PARTICULAR	286	155	129	2
	4.SERIE	TOTAL	116	32	83	1
		FEDERAL	15	3	12	-
		ESTADUAL	48	17	31	-
		MUNICIPAL	11	1	10	-
		PARTICULAR	42	11	30	1
	5.SERIE	TOTAL	-	-	-	-
		FEDERAL	-	-	-	-
		ESTADUAL	-	-	-	-
		MUNICIPAL	-	-	-	-
		PARTICULAR	-	-	-	-
	NAO SERIADO	TOTAL	3	1	2	-
		FEDERAL	-	-	-	-
		ESTADUAL	-	-	-	-
		MUNICIPAL	-	-	-	-
		PARTICULAR	3	1	2	-

5.4.1 - NUMERO DE TURMAS POR DEPENDENCIA ADMINISTRATIVA, SEGUNDO A REGIAO, A UNIDADE DA FEDERACAO, SERIE E TURNO - 1989
(CONTINUA)

UNIDADE DA FEDERACAO	SERIE	DEPEN- DENCIA ADMINIS- TRATIVA	T U R M A S			
			T O T A L	T U R N O		
				DIURNO PARCIAL	NOTURNO	INTEGRAL
RIO GRANDE DO NORTE						
	TOTAL		1987	786	1201	-
	1.SERIE	TOTAL	789	323	466	-
		FEDERAL	25	25	-	-
		ESTADUAL	565	220	345	-
		MUNICIPAL	80	13	67	-
		PARTICULAR	119	65	54	-
	2.SERIE	TOTAL	640	252	388	-
		FEDERAL	26	26	-	-
		ESTADUAL	438	162	276	-
		MUNICIPAL	71	13	58	-
		PARTICULAR	105	51	54	-
	3.SERIE	TOTAL	548	201	347	-
		FEDERAL	22	22	-	-
		ESTADUAL	374	136	238	-
		MUNICIPAL	57	9	48	-
		PARTICULAR	95	34	61	-
	4.SERIE	TOTAL	10	10	-	-
		FEDERAL	10	10	-	-
		ESTADUAL	-	-	-	-
		MUNICIPAL	-	-	-	-
		PARTICULAR	-	-	-	-
	5.SERIE	TOTAL	-	-	-	-
		FEDERAL	-	-	-	-
		ESTADUAL	-	-	-	-
		MUNICIPAL	-	-	-	-
		PARTICULAR	-	-	-	-
	NAO SERIADO	TOTAL	-	-	-	-
		FEDERAL	-	-	-	-
		ESTADUAL	-	-	-	-
		MUNICIPAL	-	-	-	-
		PARTICULAR	-	-	-	-

UNIDADE DA FEDERACAO	SERIE	DEPEN- DENCIA ADMINIS- TRATIVA	T U R M A S			
			T O T A L	T U R N O		
				DIURNO PARCIAL	NOTURNO	INTEGRAL
CEARA	TOTAL		2626	1401	1205	20
	1.SERIE	TOTAL	1057	604	445	8
		FEDERAL	38	24	9	5
		ESTADUAL	594	340	253	1
		MUNICIPAL	86	43	43	-
		PARTICULAR	339	197	140	2
	2.SERIE	TOTAL	805	432	367	6
		FEDERAL	32	23	7	2
		ESTADUAL	402	209	192	1
		MUNICIPAL	62	27	35	-
		PARTICULAR	309	173	133	3
	3.SERIE	TOTAL	645	332	308	5
		FEDERAL	31	21	8	2
		ESTADUAL	280	136	143	1
		MUNICIPAL	48	20	28	-
		PARTICULAR	286	155	129	2
	4.SERIE	TOTAL	116	32	83	1
		FEDERAL	15	3	12	-
		ESTADUAL	48	17	31	-
		MUNICIPAL	11	1	10	-
		PARTICULAR	42	11	30	1
	5.SERIE	TOTAL	-	-	-	-
		FEDERAL	-	-	-	-
		ESTADUAL	-	-	-	-
		MUNICIPAL	-	-	-	-
		PARTICULAR	-	-	-	-
	NAO SERIADO	TOTAL	3	1	2	-
		FEDERAL	-	-	-	-
		ESTADUAL	-	-	-	-
		MUNICIPAL	-	-	-	-
		PARTICULAR	3	1	2	-

5.4.1 - NUMERO DE TURMAS POR DEPENDENCIA ADMINISTRATIVA, SEGUNDO A REGIAO, A UNIDADE DA FEDERACAO, SERIE E TURNO - 1989
(CONTINUA)

UNIDADE DA FEDERACAO	SERIE	DEPEN- DENCIA ADMINIS- TRATIVA	TURMAS			
			TOTAL	TURNO		
				DIURNO PARCIAL	NOTURNO	INTEGRAL
RIO GRANDE DO NORTE						
	TOTAL		1987	786	1201	-
	1.SERIE	TOTAL	789	323	466	-
		FEDERAL	25	25	-	-
		ESTADUAL	565	220	345	-
		MUNICIPAL	80	13	67	-
		PARTICULAR	119	65	54	-
	2.SERIE	TOTAL	640	252	388	-
		FEDERAL	26	26	-	-
		ESTADUAL	438	162	276	-
		MUNICIPAL	71	13	58	-
		PARTICULAR	105	51	54	-
	3.SERIE	TOTAL	548	201	347	-
		FEDERAL	22	22	-	-
		ESTADUAL	374	136	238	-
		MUNICIPAL	57	9	48	-
		PARTICULAR	95	34	61	-
	4.SERIE	TOTAL	10	10	-	-
		FEDERAL	10	10	-	-
		ESTADUAL	-	-	-	-
		MUNICIPAL	-	-	-	-
		PARTICULAR	-	-	-	-
	5.SERIE	TOTAL	-	-	-	-
		FEDERAL	-	-	-	-
		ESTADUAL	-	-	-	-
		MUNICIPAL	-	-	-	-
		PARTICULAR	-	-	-	-
	NAO SERIADO	TOTAL	-	-	-	-
		FEDERAL	-	-	-	-
		ESTADUAL	-	-	-	-
		MUNICIPAL	-	-	-	-
		PARTICULAR	-	-	-	-

UNIDADE DA FEDERACAO	SERIE	DEPEN- DENCIA ADMINIS- TRATIVA	TURMAS			
			TOTAL	TURNO		
				DIURNO PARCIAL	NOTURNO	INTEGRAL
PARAIBA	TOTAL		1702	891	778	33
	1.SERIE	TOTAL	684	369	300	15
		FEDERAL	35	21	7	7
		ESTADUAL	449	233	211	5
		MUNICIPAL	51	26	25	-
		PARTICULAR	149	89	57	3
	2.SERIE	TOTAL	549	282	258	9
		FEDERAL	34	20	9	5
		ESTADUAL	335	167	166	2
		MUNICIPAL	37	16	21	-
		PARTICULAR	143	79	62	2
	3.SERIE	TOTAL	460	234	217	9
		FEDERAL	31	18	9	4
		ESTADUAL	270	131	136	3
		MUNICIPAL	30	12	18	-
		PARTICULAR	129	73	54	2
	4.SERIE	TOTAL	6	3	3	-
		FEDERAL	-	-	-	-
		ESTADUAL	1	1	-	-
		MUNICIPAL	-	-	-	-
		PARTICULAR	5	2	3	-
	5.SERIE	TOTAL	-	-	-	-
		FEDERAL	-	-	-	-
		ESTADUAL	-	-	-	-
		MUNICIPAL	-	-	-	-
		PARTICULAR	-	-	-	-
	NAO SERIADO	TOTAL	3	3	-	-
		FEDERAL	-	-	-	-
		ESTADUAL	3	3	-	-
		MUNICIPAL	-	-	-	-
		PARTICULAR	-	-	-	-

5.4.1 - NUMERO DE TURMAS POR DEPENDENCIA ADMINISTRATIVA, SEGUNDO A REGIAO, A UNIDADE DA FEDERACAO, SERIE E TURNO - 1989
(CONTINUA)

UNIDADE DA FEDERACAO	SERIE	DEPEN- DENCIA ADMINIS- TRATIVA	TURMAS			
			TOTAL	TURNO		
				DIURNO PARCIAL	NOTURNO	INTEGRAL
PERNAMBUCO						
	TOTAL		4335	1832	2473	30
	1.SERIE	TOTAL	1683	760	909	14
		FEDERAL	26	12	5	9
		ESTADUAL	1063	469	589	5
		MUNICIPAL	260	68	192	-
		PARTICULAR	334	211	123	-
	2.SERIE	TOTAL	1383	547	827	9
		FEDERAL	11	7	-	4
		ESTADUAL	754	300	451	3
		MUNICIPAL	253	53	200	-
		PARTICULAR	365	187	176	2
	3.SERIE	TOTAL	1100	431	662	7
		FEDERAL	10	7	-	3
		ESTADUAL	558	217	338	3
		MUNICIPAL	196	39	157	-
		PARTICULAR	336	168	167	1
	4.SERIE	TOTAL	42	11	31	-
		FEDERAL	-	-	-	-
		ESTADUAL	26	9	17	-
		MUNICIPAL	15	2	13	-
		PARTICULAR	1	-	1	-
	5.SERIE	TOTAL	-	-	-	-
		FEDERAL	-	-	-	-
		ESTADUAL	-	-	-	-
		MUNICIPAL	-	-	-	-
		PARTICULAR	-	-	-	-
	NAO SERIADO	TOTAL	127	83	44	-
		FEDERAL	126	82	44	-
		ESTADUAL	-	-	-	-
		MUNICIPAL	1	1	-	-
		PARTICULAR	-	-	-	-

UNIDADE DA FEDERACAO	SERIE	DEPEN- DENCIA ADMINIS- TRATIVA	TURMAS			
			TOTAL	TURNO		
				DIURNO PARCIAL	NOTURNO	INTEGRAL
ALAGOAS	TOTAL		830	316	514	-
	1.SERIE	TOTAL	321	140	181	-
		FEDERAL	-	-	-	-
		ESTADUAL	155	89	66	-
		MUNICIPAL	19	4	15	-
		PARTICULAR	147	47	100	-
	2.SERIE	TOTAL	263	93	170	-
		FEDERAL	-	-	-	-
		ESTADUAL	111	52	59	-
		MUNICIPAL	13	3	10	-
		PARTICULAR	139	38	101	-
	3.SERIE	TOTAL	220	78	142	-
		FEDERAL	-	-	-	-
		ESTADUAL	86	39	47	-
		MUNICIPAL	12	3	9	-
		PARTICULAR	122	36	86	-
	4.SERIE	TOTAL	21	2	19	-
		FEDERAL	-	-	-	-
		ESTADUAL	1	1	-	-
		MUNICIPAL	1	-	1	-
		PARTICULAR	19	1	18	-
	5.SERIE	TOTAL	-	-	-	-
		FEDERAL	-	-	-	-
		ESTADUAL	-	-	-	-
		MUNICIPAL	-	-	-	-
		PARTICULAR	-	-	-	-
	NAO SERIADO	TOTAL	5	3	2	-
		FEDERAL	-	-	-	-
		ESTADUAL	-	-	-	-
		MUNICIPAL	-	-	-	-
		PARTICULAR	5	3	2	-

5.4.1 - NUMERO DE TURMAS POR DEPENDENCIA ADMINISTRATIVA, SEGUNDO A REGIAO, A UNIDADE DA FEDERACAO, SERIE E TURNO - 1989
(CONTINUA)

UNIDADE DA FEDERACAO	SERIE	DEPEN- DENCIA ADMINIS- TRATIVA	T U R M A S			
			T O T A L	T U R N O		
				DIURNO PARCIAL	NOTURNO	INTEGRAL
SERGIPE						
	TOTAL		809	268	530	11
	1.SERIE	TOTAL	310	115	191	4
		FEDERAL	22	18	4	-
		ESTADUAL	157	61	92	4
		MUNICIPAL	31	4	27	-
		PARTICULAR	100	32	68	-
	2.SERIE	TOTAL	261	86	171	4
		FEDERAL	21	17	4	-
		ESTADUAL	107	40	63	4
		MUNICIPAL	21	2	19	-
		PARTICULAR	112	27	85	-
	3.SERIE	TOTAL	213	66	144	3
		FEDERAL	19	16	3	-
		ESTADUAL	73	22	48	3
		MUNICIPAL	16	2	14	-
		PARTICULAR	105	26	79	-
	4.SERIE	TOTAL	25	1	24	-
		FEDERAL	5	-	5	-
		ESTADUAL	5	1	4	-
		MUNICIPAL	-	-	-	-
		PARTICULAR	15	-	15	-
	5.SERIE	TOTAL	-	-	-	-
		FEDERAL	-	-	-	-
		ESTADUAL	-	-	-	-
		MUNICIPAL	-	-	-	-
		PARTICULAR	-	-	-	-
	NAO SERIADO	TOTAL	-	-	-	-
		FEDERAL	-	-	-	-
		ESTADUAL	-	-	-	-
		MUNICIPAL	-	-	-	-
		PARTICULAR	-	-	-	-

5.4.1 - NUMERO DE TURMAS POR DEPENDENCIA ADMINISTRATIVA, SEGUNDO A REGIAO, A UNIDADE DA FEDERACAO, SERIE E TURNO - 1989
(CONTINUA)

UNIDADE DA FEDERACAO	SERIE	DEPEN- DENCIA ADMINIS- TRATIVA	T U R M A S			
			T O T A L	T U R N O		
				DIURNO PARCIAL	NOTURNO	INTEGRAL
BAHIA						
	TOTAL		5310	2630	2608	72
	1.SERIE	TOTAL	2139	1108	1005	26
		FEDERAL	4	-	-	4
		ESTADUAL	1425	729	679	17
		MUNICIPAL	236	91	145	-
		PARTICULAR	474	288	181	5
	2.SERIE	TOTAL	1711	845	847	19
		FEDERAL	10	6	-	4
		ESTADUAL	1051	510	530	11
		MUNICIPAL	191	72	119	-
		PARTICULAR	459	257	198	4
	3.SERIE	TOTAL	1407	664	724	19
		FEDERAL	10	6	-	4
		ESTADUAL	847	397	439	11
		MUNICIPAL	152	58	94	-
		PARTICULAR	398	203	191	4
	4.SERIE	TOTAL	37	7	29	1
		FEDERAL	-	-	-	-
		ESTADUAL	26	7	19	-
		MUNICIPAL	1	-	1	-
		PARTICULAR	10	-	9	1
	5.SERIE	TOTAL	-	-	-	-
		FEDERAL	-	-	-	-
		ESTADUAL	-	-	-	-
		MUNICIPAL	-	-	-	-
		PARTICULAR	-	-	-	-
	NAO SERIADO	TOTAL	16	6	3	7
		FEDERAL	4	-	-	4
		ESTADUAL	9	6	3	-
		MUNICIPAL	-	-	-	-
		PARTICULAR	3	-	-	3

4. DADOS GERAIS

5.4.1 - NUMERO DE TURMAS POR DEPENDENCIA ADMINISTRATIVA, SEGUNDO A REGIAO, A UNIDADE DA FEDERACAO, SERIE E TURNO - 1989
(CONTINUA)

UNIDADE DA FEDERACAO	SERIE	DEPEN- DENCIA ADMINIS- TRATIVA	TURMAS			
			TOTAL	TURNO		
				DIURNO PARCIAL	NOTURNO	INTEGRAL
REGIÃO SUDESTE						
	TOTAL		49383	20098	28350	935
	1.SERIE	TOTAL	19411	8152	10845	414
		FEDERAL	293	201	56	36
		ESTADUAL	13037	4696	8047	294
		MUNICIPAL	709	182	527	-
		PARTICULAR	5372	3073	2215	84
	2.SERIE	TOTAL	14967	6073	8607	287
		FEDERAL	238	166	40	32
		ESTADUAL	8920	3120	5629	171
		MUNICIPAL	560	133	427	-
		PARTICULAR	5249	2654	2511	84
	3.SERIE	TOTAL	12559	5048	7309	202
		FEDERAL	211	154	29	28
		ESTADUAL	6939	2380	4458	101
		MUNICIPAL	473	113	360	-
		PARTICULAR	4936	2401	2462	73
	4.SERIE	TOTAL	2080	702	1356	22
		FEDERAL	61	36	25	-
		ESTADUAL	1238	485	739	14
		MUNICIPAL	43	8	35	-
		PARTICULAR	738	173	557	8
	5.SERIE	TOTAL	6	-	6	-
		FEDERAL	3	-	3	-
		ESTADUAL	-	-	-	-
		MUNICIPAL	-	-	-	-
		PARTICULAR	3	-	3	-
	NAO SERIADO	TOTAL	360	123	227	10
		FEDERAL	12	-	12	-
		ESTADUAL	8	2	5	1
		MUNICIPAL	-	-	-	-
		PARTICULAR	340	121	210	9

UNIDADE DA FEDERACAO	SERIE	DEPEN- DENCIA ADMINIS- TRATIVA	TURMAS			
			TOTAL	TURNO		
				DIURNO PARCIAL	NOTURNO	INTEGRAL
MINAS GERAIS						
	TOTAL		9799	3355	6444	-
	1.SERIE	TOTAL	3651	1418	2233	-
		FEDERAL	73	69	4	-
		ESTADUAL	2308	744	1564	-
		MUNICIPAL	309	80	229	-
		PARTICULAR	961	525	436	-
	2.SERIE	TOTAL	3094	1029	2065	-
		FEDERAL	61	56	5	-
		ESTADUAL	1669	437	1232	-
		MUNICIPAL	250	44	206	-
		PARTICULAR	1114	492	622	-
	3.SERIE	TOTAL	2756	865	1891	-
		FEDERAL	58	56	2	-
		ESTADUAL	1445	336	1109	-
		MUNICIPAL	219	43	176	-
		PARTICULAR	1034	430	604	-
	4.SERIE	TOTAL	246	29	217	-
		FEDERAL	-	-	-	-
		ESTADUAL	97	12	85	-
		MUNICIPAL	8	-	8	-
		PARTICULAR	141	17	124	-
	5.SERIE	TOTAL	-	-	-	-
		FEDERAL	-	-	-	-
		ESTADUAL	-	-	-	-
		MUNICIPAL	-	-	-	-
		PARTICULAR	-	-	-	-
	NAO SERIADO	TOTAL	52	14	38	-
		FEDERAL	-	-	-	-
		ESTADUAL	-	-	-	-
		MUNICIPAL	-	-	-	-
		PARTICULAR	52	14	38	-

5.4.1 - NUMERO DE TURMAS POR DEPENDENCIA ADMINISTRATIVA, SEGUNDO A REGIAO, A UNIDADE DA FEDERACAO, SERIE E TURNO - 1989
(CONTINUA)

UNIDADE DA FEDERACAO	SERIE	DEPEN- DENCIA ADMINIS- TRATIVA	TURMAS			
			TOTAL	TURNO		
				DIURNO PARCIAL	NOTURNO	INTEGRAL
ESPIRITO SANTO						
	TOTAL		1874	924	928	22
	1.SERIE	TOTAL	753	354	392	7
		FEDERAL	35	25	6	4
		ESTADUAL	503	223	280	-
		MUNICIPAL	72	14	58	-
		PARTICULAR	143	92	48	3
	2.SERIE	TOTAL	592	307	278	7
		FEDERAL	34	25	5	4
		ESTADUAL	378	195	183	-
		MUNICIPAL	46	10	36	-
		PARTICULAR	134	77	54	3
	3.SERIE	TOTAL	487	246	235	6
		FEDERAL	34	25	5	4
		ESTADUAL	308	158	150	-
		MUNICIPAL	36	8	28	-
		PARTICULAR	109	55	52	2
	4.SERIE	TOTAL	39	17	20	2
		FEDERAL	15	11	4	-
		ESTADUAL	19	6	13	-
		MUNICIPAL	1	-	1	-
		PARTICULAR	4	-	2	2
	5.SERIE	TOTAL	3	-	3	-
		FEDERAL	3	-	3	-
		ESTADUAL	-	-	-	-
		MUNICIPAL	-	-	-	-
		PARTICULAR	-	-	-	-
	NAO SERIADO	TOTAL	-	-	-	-
		FEDERAL	-	-	-	-
		ESTADUAL	-	-	-	-
		MUNICIPAL	-	-	-	-
		PARTICULAR	-	-	-	-

5.4.1 - NUMERO DE TURMAS POR DEPENDENCIA ADMINISTRATIVA, SEGUNDO A REGIAO, A UNIDADE DA FEDERACAO, SERIE E TURNO - 1989
(CONTINUA)

UNIDADE DA FEDERACAO	SERIE	DEPEN- DENCIA ADMINIS- TRATIVA	TURMAS			
			TOTAL	TURNO		
				DIURNO PARCIAL	NOTURNO	INTEGRAL
RIO DE JANEIRO						
	TOTAL		10040	6130	3714	196
	1.SERIE	TOTAL	3753	2400	1270	83
		FEDERAL	161	83	46	32
		ESTADUAL	2030	1296	695	39
		MUNICIPAL	129	50	79	-
		PARTICULAR	1433	971	450	12
	2.SERIE	TOTAL	3071	1923	1091	57
		FEDERAL	122	64	30	28
		ESTADUAL	1446	938	492	16
		MUNICIPAL	110	60	50	-
		PARTICULAR	1393	861	519	13
	3.SERIE	TOTAL	2575	1602	927	46
		FEDERAL	99	53	22	24
		ESTADUAL	1087	710	364	13
		MUNICIPAL	85	49	36	-
		PARTICULAR	1304	790	505	9
	4.SERIE	TOTAL	330	96	234	-
		FEDERAL	28	7	21	-
		ESTADUAL	175	69	106	-
		MUNICIPAL	13	4	9	-
		PARTICULAR	114	16	98	-
	5.SERIE	TOTAL	3	-	3	-
		FEDERAL	-	-	-	-
		ESTADUAL	-	-	-	-
		MUNICIPAL	-	-	-	-
		PARTICULAR	3	-	3	-
	NAO SERIADO	TOTAL	308	109	189	10
		FEDERAL	12	-	12	-
		ESTADUAL	8	2	5	1
		MUNICIPAL	-	-	-	-
		PARTICULAR	288	107	172	9

UNIDADE DA FEDERACAO	SERIE	DEPEN- DENCIA ADMINIS- TRATIVA	TURMAS			
			TOTAL	TURNO		
				DIURNO PARCIAL	NOTURNO	INTEGRAL
SAO PAULO						
	TOTAL		27670	9689	17264	717
	1.SERIE	TOTAL	11254	3980	6950	324
		FEDERAL	24	24	-	-
		ESTADUAL	8196	2433	5508	255
		MUNICIPAL	199	38	161	-
		PARTICULAR	2835	1485	1281	69
	2.SERIE	TOTAL	8210	2814	5173	223
		FEDERAL	21	21	-	-
		ESTADUAL	5427	1550	3722	155
		MUNICIPAL	154	19	135	-
		PARTICULAR	2608	1224	1316	68
	3.SERIE	TOTAL	6741	2335	4256	150
		FEDERAL	20	20	-	-
		ESTADUAL	4099	1176	2835	88
		MUNICIPAL	133	13	120	-
		PARTICULAR	2489	1126	1301	62
	4.SERIE	TOTAL	1465	560	885	20
		FEDERAL	18	18	-	-
		ESTADUAL	947	398	535	14
		MUNICIPAL	21	4	17	-
		PARTICULAR	479	140	333	6
	5.SERIE	TOTAL	-	-	-	-
		FEDERAL	-	-	-	-
		ESTADUAL	-	-	-	-
		MUNICIPAL	-	-	-	-
		PARTICULAR	-	-	-	-
	NAO SERIADO	TOTAL	-	-	-	-
		FEDERAL	-	-	-	-
		ESTADUAL	-	-	-	-
		MUNICIPAL	-	-	-	-
		PARTICULAR	-	-	-	-

UNIDADE DA FEDERACAO	SERIE	DEPEN- DENCIA ADMINIS- TRATIVA	TURMAS			
			TOTAL	TURNO		
				DIURNO PARCIAL	NOTURNO	INTEGRAL
REGIÃO SUL						
	TOTAL		16648	7289	9272	87
	1.SERIE	TOTAL	6724	2956	3740	28
		FEDERAL	107	85	22	-
		ESTADUAL	5242	2017	3203	22
		MUNICIPAL	77	25	52	-
		PARTICULAR	1298	829	463	6
	2.SERIE	TOTAL	5003	2164	2810	29
		FEDERAL	57	48	9	-
		ESTADUAL	3677	1395	2259	23
		MUNICIPAL	54	15	39	-
		PARTICULAR	1215	706	503	6
	3.SERIE	TOTAL	4048	1746	2275	27
		FEDERAL	43	39	4	-
		ESTADUAL	2826	1058	1746	22
		MUNICIPAL	42	11	31	-
		PARTICULAR	1137	638	494	5
	4.SERIE	TOTAL	149	43	103	3
		FEDERAL	-	-	-	-
		ESTADUAL	107	22	83	2
		MUNICIPAL	-	-	-	-
		PARTICULAR	42	21	20	1
	5.SERIE	TOTAL	1	-	1	-
		FEDERAL	-	-	-	-
		ESTADUAL	1	-	1	-
		MUNICIPAL	-	-	-	-
		PARTICULAR	-	-	-	-
	NAO SERIADO	TOTAL	723	380	343	-
		FEDERAL	400	233	167	-
		ESTADUAL	227	108	119	-
		MUNICIPAL	7	-	7	-
		PARTICULAR	89	39	50	-

5.4.1 - NUMERO DE TURMAS POR DEPENDENCIA ADMINISTRATIVA, SEGUNDO A REGIAO, A UNIDADE DA FEDERACAO, SERIE E TURNO - 1989
(CONTINUA)

UNIDADE DA FEDERACAO	SERIE	DEPEN- DENCIA ADMINIS- TRATIVA	TURMAS			
			TOTAL	TURNO		
				DIURNO PARCIAL	NOTURNO	INTEGRAL
PARANA	TOTAL		6082	2486	3547	49
	1.SERIE	TOTAL	2589	999	1575	15
		FEDERAL	3	1	2	-
		ESTADUAL	2168	740	1416	12
		MUNICIPAL	3	2	1	-
		PARTICULAR	415	256	156	3
	2.SERIE	TOTAL	1825	748	1060	17
		FEDERAL	2	-	2	-
		ESTADUAL	1467	541	912	14
		MUNICIPAL	2	1	1	-
		PARTICULAR	354	206	145	3
	3.SERIE	TOTAL	1448	610	823	15
		FEDERAL	1	-	1	-
		ESTADUAL	1118	425	680	13
		MUNICIPAL	2	1	1	-
		PARTICULAR	327	184	141	2
	4.SERIE	TOTAL	43	7	34	2
		FEDERAL	-	-	-	-
		ESTADUAL	35	6	27	2
		MUNICIPAL	-	-	-	-
		PARTICULAR	8	1	7	-
	5.SERIE	TOTAL	-	-	-	-
		FEDERAL	-	-	-	-
		ESTADUAL	-	-	-	-
		MUNICIPAL	-	-	-	-
		PARTICULAR	-	-	-	-
	NAO SERIADO	TOTAL	177	122	55	-
		FEDERAL	174	119	55	-
		ESTADUAL	-	-	-	-
		MUNICIPAL	-	-	-	-
		PARTICULAR	3	3	-	-

5.4.1 - NUMERO DE TURMAS POR DEPENDENCIA ADMINISTRATIVA, SEGUNDO A REGIAO, A UNIDADE DA FEDERACAO, SERIE E TURNO - 1989
(CONTINUA)

UNIDADE DA FEDERACAO	SERIE	DEPEN- DENCIA ADMINIS- TRATIVA	T U R M A S			
			T O T A L	T U R N O		
				DIURNO PARCIAL	NOTURNO	INTEGRAL
SANTA CATARINA						
	TOTAL		3718	1196	2484	38
	1.SERIE	TOTAL	1374	463	898	13
		FEDERAL	25	21	4	-
		ESTADUAL	1049	291	748	10
		MUNICIPAL	26	3	23	-
		PARTICULAR	274	148	123	3
	2.SERIE	TOTAL	1178	363	803	12
		FEDERAL	14	12	2	-
		ESTADUAL	854	225	620	9
		MUNICIPAL	20	1	19	-
		PARTICULAR	290	125	162	3
	3.SERIE	TOTAL	958	280	666	12
		FEDERAL	9	9	-	-
		ESTADUAL	658	163	486	9
		MUNICIPAL	16	1	15	-
		PARTICULAR	275	107	165	3
	4.SERIE	TOTAL	60	20	39	1
		FEDERAL	-	-	-	-
		ESTADUAL	45	11	34	-
		MUNICIPAL	-	-	-	-
		PARTICULAR	15	9	5	1
	5.SERIE	TOTAL	-	-	-	-
		FEDERAL	-	-	-	-
		ESTADUAL	-	-	-	-
		MUNICIPAL	-	-	-	-
		PARTICULAR	-	-	-	-
	NAO SERIADO	TOTAL	148	70	78	-
		FEDERAL	100	64	36	-
		ESTADUAL	-	-	-	-
		MUNICIPAL	-	-	-	-
		PARTICULAR	48	6	42	-

5.4.1 - NUMERO DE TURMAS POR DEPENDENCIA ADMINISTRATIVA, SEGUNDO A REGIAO, A UNIDADE DA FEDERACAO, SERIE E TURNO - 1989
(CONTINUA)

UNIDADE DA FEDERACAO	SERIE	DEPEN- DENCIA ADMINIS- TRATIVA	TURMAS			
			TOTAL	TURNO		
				DIURNO PARCIAL	NOTURNO	INTEGRAL
RIO GRANDE DO SUL						
	TOTAL		6848	3607	3241	-
	1.SERIE	TOTAL	2761	1494	1267	-
		FEDERAL	79	63	16	-
		ESTADUAL	2025	986	1039	-
		MUNICIPAL	48	20	28	-
		PARTICULAR	609	425	184	-
	2.SERIE	TOTAL	2000	1053	947	-
		FEDERAL	41	36	5	-
		ESTADUAL	1356	629	727	-
		MUNICIPAL	32	13	19	-
		PARTICULAR	571	375	196	-
	3.SERIE	TOTAL	1642	856	786	-
		FEDERAL	33	30	3	-
		ESTADUAL	1050	470	580	-
		MUNICIPAL	24	9	15	-
		PARTICULAR	535	347	188	-
	4.SERIE	TOTAL	46	16	30	-
		FEDERAL	-	-	-	-
		ESTADUAL	27	5	22	-
		MUNICIPAL	-	-	-	-
		PARTICULAR	19	11	8	-
	5.SERIE	TOTAL	1	-	1	-
		FEDERAL	-	-	-	-
		ESTADUAL	1	-	1	-
		MUNICIPAL	-	-	-	-
		PARTICULAR	-	-	-	-
	NAO SERIADO	TOTAL	398	188	210	-
		FEDERAL	126	50	76	-
		ESTADUAL	227	108	119	-
		MUNICIPAL	7	-	7	-
		PARTICULAR	38	30	8	-

5.4.1 - NUMERO DE TURMAS POR DEPENDENCIA ADMINISTRATIVA, SEGUNDO A REGIAO, A UNIDADE DA FEDERACAO, SERIE E TURNO - 1989
(CONTINUA)

UNIDADE DA FEDERACAO	SERIE	DEPEN- DENCIA ADMINIS- TRATIVA	T U R M A S			
			T O T A L	T U R N O		
				DIURNO PARCIAL	NOTURNO	INTEGRAL
REGIÃO CENTRO-OESTE						
	TOTAL		6703	2387	4178	138
	1.SERIE	TOTAL	2691	1003	1636	52
		FEDERAL	68	44	16	8
		ESTADUAL	2159	644	1478	37
		MUNICIPAL	54	8	46	-
		PARTICULAR	410	307	96	7
	2.SERIE	TOTAL	2066	718	1305	43
		FEDERAL	67	43	16	8
		ESTADUAL	1595	424	1144	27
		MUNICIPAL	42	6	36	-
		PARTICULAR	362	245	109	8
	3.SERIE	TOTAL	1654	512	1104	38
		FEDERAL	54	30	16	8
		ESTADUAL	1259	290	946	23
		MUNICIPAL	36	5	31	-
		PARTICULAR	305	187	111	7
	4.SERIE	TOTAL	61	14	46	1
		FEDERAL	23	7	16	-
		ESTADUAL	33	5	28	-
		MUNICIPAL	1	1	-	-
		PARTICULAR	4	1	2	1
	5.SERIE	TOTAL	-	-	-	-
		FEDERAL	-	-	-	-
		ESTADUAL	-	-	-	-
		MUNICIPAL	-	-	-	-
		PARTICULAR	-	-	-	-
	NAO SERIADO	TOTAL	231	140	87	4
		FEDERAL	81	49	32	-
		ESTADUAL	9	3	5	1
		MUNICIPAL	-	-	-	-
		PARTICULAR	141	88	50	3

5.4.1 - NUMERO DE TURMAS POR DEPENDENCIA ADMINISTRATIVA, SEGUNDO A REGIAO, A UNIDADE DA FEDERACAO, SERIE E TURNO - 1989
(CONTINUA)

UNIDADE DA FEDERACAO	SERIE	DEPEN- DENCIA ADMINIS- TRATIVA	T U R M A S			
			T O T A L	T U R N O		
				DIURNO PARCIAL	NOTURNO	INTEGRAL
MATO GROSSO DO SUL						
	TOTAL		1363	344	999	20
1.SERIE	TOTAL		559	145	407	7
	FEDERAL		-	-	-	-
	ESTADUAL		422	76	344	2
	MUNICIPAL		20	-	20	-
	PARTICULAR		117	69	43	5
2.SERIE	TOTAL		434	112	315	7
	FEDERAL		-	-	-	-
	ESTADUAL		312	55	255	2
	MUNICIPAL		11	-	11	-
	PARTICULAR		111	57	49	5
3.SERIE	TOTAL		353	83	264	6
	FEDERAL		-	-	-	-
	ESTADUAL		248	39	207	2
	MUNICIPAL		9	-	9	-
	PARTICULAR		96	44	48	4
4.SERIE	TOTAL		6	-	6	-
	FEDERAL		-	-	-	-
	ESTADUAL		5	-	5	-
	MUNICIPAL		-	-	-	-
	PARTICULAR		1	-	1	-
5.SERIE	TOTAL		-	-	-	-
	FEDERAL		-	-	-	-
	ESTADUAL		-	-	-	-
	MUNICIPAL		-	-	-	-
	PARTICULAR		-	-	-	-
NAO SERIADO	TOTAL		11	4	7	-
	FEDERAL		-	-	-	-
	ESTADUAL		-	-	-	-
	MUNICIPAL		-	-	-	-
	PARTICULAR		11	4	7	-

UNIDADE DA FEDERACAO	SERIE	DEPEN- DENCIA ADMINIS- TRATIVA	TURMAS			
			TOTAL	TURNO		
				DIURNO PARCIAL	NOTURNO	INTEGRAL
MATO GROSSO						
	TOTAL		1173	323	838	12
	1.SERIE	TOTAL	477	123	350	4
		FEDERAL	10	6	-	4
		ESTADUAL	419	82	337	-
		MUNICIPAL	2	-	2	-
		PARTICULAR	46	35	11	-
	2.SERIE	TOTAL	338	85	249	4
		FEDERAL	8	4	-	4
		ESTADUAL	291	55	236	-
		MUNICIPAL	1	-	1	-
		PARTICULAR	38	26	12	-
	3.SERIE	TOTAL	256	66	186	4
		FEDERAL	8	4	-	4
		ESTADUAL	218	41	177	-
		MUNICIPAL	-	-	-	-
		PARTICULAR	30	21	9	-
	4.SERIE	TOTAL	16	-	16	-
		FEDERAL	-	-	-	-
		ESTADUAL	16	-	16	-
		MUNICIPAL	-	-	-	-
		PARTICULAR	-	-	-	-
	5.SERIE	TOTAL	-	-	-	-
		FEDERAL	-	-	-	-
		ESTADUAL	-	-	-	-
		MUNICIPAL	-	-	-	-
		PARTICULAR	-	-	-	-
	NAO SERIADO	TOTAL	86	49	37	-
		FEDERAL	81	49	32	-
		ESTADUAL	-	-	-	-
		MUNICIPAL	-	-	-	-
		PARTICULAR	5	-	5	-

5.4.1 - NUMERO DE TURMAS POR DEPENDENCIA ADMINISTRATIVA, SEGUNDO A REGIAO, A UNIDADE DA FEDERACAO, SÉRIE E TURNO - 1989
(CONTINUA)

UNIDADE DA FEDERACAO	SERIE	DEPEN- DENCIA ADMINIS- TRATIVA	T U R M A S			
			T O T A L	T U R N O		
				DIURNO PARCIAL	NOTURNO	INTEGRAL
GOIAS						
	TOTAL		2698	892	1789	17
	1.SERIE	TOTAL	1037	370	663	4
		FEDERAL	46	26	16	4
		ESTADUAL	808	217	591	-
		MUNICIPAL	32	8	24	-
		PARTICULAR	151	119	32	-
	2.SERIE	TOTAL	850	277	568	5
		FEDERAL	50	30	16	4
		ESTADUAL	651	157	494	-
		MUNICIPAL	30	6	24	-
		PARTICULAR	119	84	34	1
	3.SERIE	TOTAL	708	206	497	5
		FEDERAL	39	19	16	4
		ESTADUAL	540	113	427	-
		MUNICIPAL	27	5	22	-
		PARTICULAR	102	69	32	1
	4.SERIE	TOTAL	37	14	23	-
		FEDERAL	23	7	16	-
		ESTADUAL	12	5	7	-
		MUNICIPAL	1	1	-	-
		PARTICULAR	1	1	-	-
	5.SERIE	TOTAL	-	-	-	-
		FEDERAL	-	-	-	-
		ESTADUAL	-	-	-	-
		MUNICIPAL	-	-	-	-
		PARTICULAR	-	-	-	-
	NAO SERIADO	TOTAL	66	25	38	3
		FEDERAL	-	-	-	-
		ESTADUAL	2	-	2	-
		MUNICIPAL	-	-	-	-
		PARTICULAR	64	25	36	3

UNIDADE DA FEDERACAO	SERIE	DEPEN- DENCIA ADMINIS- TRATIVA	T U R M A S			
			T O T A L	T U R N O		
				DIURNO PARCIAL	NOTURNO	INTEGRAL
DISTRITO FEDERAL						
	TOTAL		1469	828	552	89
	1.SERIE	TOTAL	618	365	216	37
		FEDERAL	12	12	-	-
		ESTADUAL	510	269	206	35
		MUNICIPAL	-	-	-	-
		PARTICULAR	96	84	10	2
	2.SERIE	TOTAL	444	244	173	27
		FEDERAL	9	9	-	-
		ESTADUAL	341	157	159	25
		MUNICIPAL	-	-	-	-
		PARTICULAR	94	78	14	2
	3.SERIE	TOTAL	337	157	157	23
		FEDERAL	7	7	-	-
		ESTADUAL	253	97	135	21
		MUNICIPAL	-	-	-	-
		PARTICULAR	77	53	22	2
	4.SERIE	TOTAL	2	-	1	1
		FEDERAL	-	-	-	-
		ESTADUAL	-	-	-	-
		MUNICIPAL	-	-	-	-
		PARTICULAR	2	-	1	1
	5.SERIE	TOTAL	-	-	-	-
		FEDERAL	-	-	-	-
		ESTADUAL	-	-	-	-
		MUNICIPAL	-	-	-	-
		PARTICULAR	-	-	-	-
	NAO SERIADO	TOTAL	68	62	5	1
		FEDERAL	-	-	-	-
		ESTADUAL	7	3	3	1
		MUNICIPAL	-	-	-	-
		PARTICULAR	61	59	2	-

FONTE: MEC/SAG/CPS/COORDENACAO DE INFORMACOES PARA O PLANEJAMENTO

5.4.2 - NUMERO DE TURMAS, POR SERIE, SEGUNDO A REGIAO, A UNIDADE DA FEDERACAO E LOCALIZACAO - 1989

UNIDADE DA FEDERACAO	LOCALI- ZACAO	TURMAS						
		TOTAL	SERIE					NAO SERIADAS
			1.	2.	3.	4.	5.	
BRASIL	TOTAL	98410	39126	30109	24901	2753	8	1513
	RURAL	1349	517	446	368	17	-	1
REGIAO NORTE	TOTAL	4734	2023	1441	1162	70	1	37
	RURAL	66	26	23	16	-	-	1
RONDONIA	TOTAL	413	184	133	95	1	-	-
	RURAL	8	4	2	2	-	-	-
ACRE	TOTAL	166	74	48	40	4	-	-
	RURAL	-	-	-	-	-	-	-
AMAZONAS	TOTAL	1082	455	308	271	16	1	31
	RURAL	7	2	2	2	-	-	1
RORAIMA	TOTAL	101	51	29	21	-	-	-
	RURAL	3	1	1	1	-	-	-
PARA	TOTAL	2303	996	705	557	45	-	-
	RURAL	26	10	9	7	-	-	-
AMAPA	TOTAL	212	85	68	55	4	-	-
	RURAL	2	-	1	1	-	-	-
TOCANTINS	TOTAL	457	178	150	123	-	-	6
	RURAL	20	9	8	3	-	-	-
REGIAO NORDESTE	TOTAL	20942	8277	6632	5478	393	-	162
	RURAL	370	150	121	97	2	-	-
MARANHAO	TOTAL	1990	712	620	568	89	-	1
	RURAL	87	34	29	23	1	-	-
PIAUI	TOTAL	1353	582	400	317	47	-	7
	RURAL	4	1	2	1	-	-	-

UNIDADE DA FEDERACAO	LOCALIZACAO	TURMAS						
		TOTAL	SERIE					NAO SERTIADAS
			1.	2.	3.	4.	5.	
CEARA	TOTAL RURAL	2626 27	1057 11	805 10	645 6	116 -	-	3 -
RIO GRANDE DO NORTE	TOTAL RURAL	1987 16	789 6	640 5	548 5	10 -	-	-
PARAIBA	TOTAL RURAL	1702 20	684 9	549 4	460 7	6 -	-	3 -
PERNAMBUCO	TOTAL RURAL	4335 99	1683 42	1383 33	1100 23	42 1	-	127 -
ALAGOAS	TOTAL RURAL	830 6	321 2	263 2	220 2	21 -	-	5 -
SERGIPE	TOTAL RURAL	809 23	310 9	261 8	213 6	25 -	-	-
BAHIA	TOTAL RURAL	5310 88	2139 36	1711 28	1407 24	37 -	-	.16 -
REGIÃO SUDESTE	TOTAL RURAL	49383 523	19411 183	14967 175	12559 150	2080 15	6 -	360 -
MINAS GERAIS	TOTAL RURAL	9799 172	3651 59	3094 55	2756 54	246 4	-	52 -
ESPIRITO SANTO	TOTAL RURAL	1874 65	753 19	592 26	487 18	39 2	3 -	-
RIO DE JANEIRO	TOTAL RURAL	10040 90	3753 30	3071 31	2575 24	330 5	3 -	308 -
SÃO PAULO	TOTAL RURAL	27670 196	11254 75	8210 63	6741 54	1465 4	-	-

5.4.2 - NUMERO DE TURMAS, POR SERIE, SEGUNDO A REGIAO, A UNIDADE DA FEDERACAO E LOCALIZACAO - 1989

UNIDADE DA FEDERACAO	LOCALI- ZACAO	TURMAS						
		TOTAL	SERIE					NAO SERIADAS
			1.	2.	3.	4.	5.	
REGIÃO SUL	TOTAL	16648	6724	5003	4048	149	1	723
	RURAL	276	115	90	71	-	-	-
PARANA	TOTAL	6082	2589	1825	1448	43	-	177
	RURAL	41	17	14	10	-	-	-
SANTA CATARINA	TOTAL	3718	1374	1178	958	60	-	148
	RURAL	83	37	25	21	-	-	-
RIO GRANDE DO SUL	TOTAL	6848	2761	2000	1642	46	1	398
	RURAL	152	61	51	40	-	-	-
REGIÃO CENTRO-OESTE	TOTAL	6703	2691	2066	1654	61	-	231
	RURAL	114	43	37	34	-	-	-
MATO GROSSO DO SUL	TOTAL	1363	559	434	353	6	-	11
	RURAL	15	6	5	4	-	-	-
MATO GROSSO	TOTAL	1173	477	338	256	16	-	86
	RURAL	21	9	6	6	-	-	-
GOIAS	TOTAL	2698	1037	850	708	37	-	66
	RURAL	60	21	20	19	-	-	-
DISTRITO FEDERAL	TOTAL	1469	618	444	337	2	-	68
	RURAL	18	7	6	5	-	-	-

FONTE: MEC/SAG/CPS/COORDENACAO DE INFORMACOES PARA O PLANEJAMENTO

QUESTIONÁRIO ER-3

I

ANEXO

BLOCO 3 - DADOS DESPORTIVOS

20-DESPORTO ESCOLAR - EM 1988 (Ver os Códigos das Modalidades Desportivas no Manual de Instruções)

Código da Modalidade Desportiva Lin.	Nº de Praticantes de 1º e 2º Graus								Participação em Competições	
	Masculino				Feminino				Sim	Não
	De 10 a 12 anos	De 13 a 15 anos	De 16 a 18 anos	Mais de 18 anos	De 10 a 12 anos	De 13 a 15 anos	De 16 a 18 anos	Mais de 18 anos		
1										
2										
3										
4										
5									1	2
6									1	2
7									1	2
8									1	2

Controle

SALTO

BLOCO 4 - DADOS DA EDUCAÇÃO PRÉ-ESCOLAR

21-ENTIDADE MANTENEDORA (Assinalar apenas uma quadrícula)

Secretaria Educação	Órgão Municipal Educação	Secretaria Serviço Social	Instituição Educacional Privada	Empresa	Universidade	Outra
1	2	3	4	5	6	7

22-PESSOAL AUXILIAR DE PROFESSOR, COM E SEM TREINAMENTO - EM 1989

Lin.	Mães	Estudantes	Outros
Com Treinamento Para Pré-Escolar			
Sem Treinamento Para Pré-Escolar			

23-PESSOAL AUXILIAR DE PROFESSOR, COM E SEM REMUNERAÇÃO - EM 1989

Lin.	Mães	Estudantes	Outros
Com Remuneração	1		
Sem Remuneração	2		

24-PESSOAL DOCENTE EM EXERCÍCIO, COM E SEM TREINAMENTO PARA PRÉ-ESCOLAR, POR GRAU DE FORMAÇÃO - EM 1989

Lin.	1º Grau		2º Grau		3º Grau		
	Incompleto	Completo	Formação Magistério Incompleta	Completa	Outra Formação Completa	Licenciatura Incompleta	Completa Sem Licenciatura
Com Treinamento							
Sem Treinamento							

25-Nº DE TURMAS POR TURNO E NÚMERO DE ALUNOS - EM 1989

Lin.	TURMAS	1º Turno	2º Turno	3º Turno	4º Turno	Integral
1	01 a 30 Alunos					
2	31 a 60 Alunos					
3	Mais de 60 Alunos					

26-NÚMERO DE ALUNOS, POR REGIME DE PERMANÊNCIA - EM 1989

Em Tempo Parcial	Em Tempo Integral	Controle

27-MATRÍCULA INICIAL - EM 1989

Menos de 4 anos	4 anos	5 anos	6 anos	Mais de 6 anos	Contr.

28-MATRÍCULA FINAL - EM 1988

Menos de 4 anos	4 anos	5 anos	6 anos	Mais de 6 anos	Contr.

BLOCO 5 - DADOS DA CLASSE DE ALFABETIZAÇÃO

29-PESSOAL DOCENTE EM EXERCÍCIO, POR GRAU DE FORMAÇÃO - EM 1989

1º Grau		2º Grau		3º Grau		
Incompleto	Completo	Formação Magistério Incompleta	Completa	Outra Formação Completa	Licenciatura Incompleta	Completa Sem Licenciatura

30-NÚMERO DE ORIENTADORES EDUCACIONAIS - EM 1989

Habilitados	Não Habilitados	Controle

31-MATRÍCULA INICIAL - EM 1989

Menos de 6 anos	6 anos	7 anos	Mais de 7 anos	Contr.

32-MATRÍCULA FINAL - EM 1988

Menos de 6 anos	6 anos	7 anos	Mais de 7 anos	Contr.

33-NÍVEL DE ENSINO A QUE ESTA VINCULADA A C.A. - EM 1989 (Assinalar apenas uma quadrícula)

Pré-Escolar	1º Grau

40- MATRÍCULA INICIAL DE REPETENTES - EM 1989

Nº de Alunos	1ª Série	2ª Série	3ª Série	4ª Série	5ª Série	6ª Série	7ª Série	8ª Série	Controle

41- MOVIMENTO E RENDIMENTO ESCOLAR - TURNOS DIURNOS - EM 1988

		Lin.	Nº de Alunos								
			1ª Série	2ª Série	3ª Série	4ª Série	5ª Série	6ª Série	7ª Série	8ª Série	
Afastados por	Transferência										Controle
	Abandono										
	Aprovados										
	Reprovados										

42- MOVIMENTO E RENDIMENTO ESCOLAR - TURNO NOTURNO - EM 1988

		Lin.	Nº de Alunos								
			1ª Série	2ª Série	3ª Série	4ª Série	5ª Série	6ª Série	7ª Série	8ª Série	
Afastados por	Transferência										Controle
	Abandono										
	Aprovados										
	Reprovados										

43- MOVIMENTO ESCOLAR EM REGIME NÃO SERIADO - EM 1988

Afastados por				Controle
Transferência	Abandono	Matrícula Final		

44- CONCLUINTES, POR IDADE - EM 1988

Menos de 14 anos	14 anos	15 anos	Mais de 15 anos	Controle	SALTO

BLOCO 7 - DADOS DO ENSINO DE 2º GRAU - EM GERAL

45- PESSOAL DOCENTE EM EXERCÍCIO, POR GRAU DE FORMAÇÃO - EM 1989

1º Grau		2º Grau			3º Grau			Controle
Incompleto	Completo	Formação Magistério		Outra Formação Completa	Licenciatura		Completo Sem Licenciatura	
		Incompleta	Completa		Incompleta	Completa		

46- NÚMERO DE ORIENTADORES EDUCACIONAIS - EM 1989

Habilitados	Não Habilitados	Controle

47- EDUCAÇÃO FÍSICA - EM 1989

Nº de Profissionais				Nº de Praticantes	Controle
Habilitados em Educação Física		Não Habilitados			
Com 3º Grau	Com 2º Grau				

48- NÚMERO DE ALUNOS POR TURNO E SÉRIE - EM 1989

		Lin.	1ª Série	2ª Série	3ª Série	4ª Série	5ª Série	Não Seriadas	Controle
Tempo Parcial	1º Turno	1							Controle
	2º Turno	2							
	3º Turno	3							
	4º Turno	4							
	Turno Noturno	5							
	Tempo Integral	6							

49- NÚMERO DE TURMAS POR TURNO E SÉRIE - EM 1989

		Lin.	1ª Série	2ª Série	3ª Série	4ª Série	5ª Série	Não Seriadas	Controle
Tempo Parcial	1º Turno								Controle
	2º Turno								
	3º Turno								
	4º Turno								
	Turno Noturno								
	Tempo Integral								

50-MATRÍCULA INICIAL - EM 1989

	Lin.	1ª Série	2ª Série	3ª Série	4ª Série	5ª Série	Não Seriadados
Menos de 15 anos	1						
15 anos	2						
16 anos	3						
17 anos	4						
18 anos	5						
19 anos	6						
Mais de 19 anos	7						Controle

51-MATRÍCULA INICIAL DE REPETENTES - EM 1989

Nº de Alunos	
1ª Série	
2ª Série	
3ª Série	
4ª Série	
5ª Série	Controle

52-MOVIMENTO E RENDIMENTO ESCOLAR - TURNOS DIURNOS - EM 1988

Lin.	1ª Série	Afastados por		Aprovados	Reprovados
		Transferência	Abandono		
1					
2					
3					
4					

Controle

53-MOVIMENTO E RENDIMENTO ESCOLAR - TURNO NOTURNO - EM 1988

Lin.	1ª Série	Afastados por		Aprovados	Reprovados
		Transferência	Abandono		
1					
2					
3					
4					
5					Controle

54-MOVIMENTO ESCOLAR EM REGIME NÃO SERIADO - EM 1988

Afastados por		Matrícula Final	Controle
Transferência	Abandono		

55-Nº DE CURSOS/HABILITAÇÕES MINISTRADOS NO ESTABELECIMENTO - EM 1989

SALTO

BLOCO 8 - DADOS DO ENSINO DE 2º GRAU - POR CURSO OU HABILITAÇÃO

01 56-DENOMINAÇÃO DO CURSO OU HABILITAÇÃO

57-CÓDIGO DO CURSO OU HABILITAÇÃO	58-CARGA HORÁRIA TOTAL DO CURSO/HABILITAÇÃO	59-CARGA HORÁRIA DAS DISCIPLINAS TÉCNICAS ESPECÍFICAS
[]	[]	[]

60-MATRÍCULA INICIAL-EM 1989	61-CONCLUINTEs, POR IDADE - EM 1988																										
<table border="1" style="width: 100%;"> <tr> <th>1ª Série</th> <th>2ª Série</th> <th>3ª Série</th> <th>4ª Série</th> <th>5ª Série</th> <th>Não Seriado</th> <th>Controle</th> </tr> <tr> <td>[]</td> <td>[]</td> <td>[]</td> <td>[]</td> <td>[]</td> <td>[]</td> <td>[]</td> </tr> </table>	1ª Série	2ª Série	3ª Série	4ª Série	5ª Série	Não Seriado	Controle	[]	[]	[]	[]	[]	[]	[]	<table border="1" style="width: 100%;"> <tr> <th>Menos de 17 anos</th> <th>17 anos</th> <th>18 anos</th> <th>19 anos</th> <th>Mais de 19 anos</th> <th>Controle</th> </tr> <tr> <td>[]</td> <td>[]</td> <td>[]</td> <td>[]</td> <td>[]</td> <td>[]</td> </tr> </table>	Menos de 17 anos	17 anos	18 anos	19 anos	Mais de 19 anos	Controle	[]	[]	[]	[]	[]	[]
1ª Série	2ª Série	3ª Série	4ª Série	5ª Série	Não Seriado	Controle																					
[]	[]	[]	[]	[]	[]	[]																					
Menos de 17 anos	17 anos	18 anos	19 anos	Mais de 19 anos	Controle																						
[]	[]	[]	[]	[]	[]																						

02 56-DENOMINAÇÃO DO CURSO OU HABILITAÇÃO

57-CÓDIGO DO CURSO OU HABILITAÇÃO	58-CARGA HORÁRIA TOTAL DO CURSO/HABILITAÇÃO	59-CARGA HORÁRIA DAS DISCIPLINAS TÉCNICAS ESPECÍFICAS
[]	[]	[]

60-MATRÍCULA INICIAL-EM 1989	61-CONCLUINTEs, POR IDADE - EM 1988																										
<table border="1" style="width: 100%;"> <tr> <th>1ª Série</th> <th>2ª Série</th> <th>3ª Série</th> <th>4ª Série</th> <th>5ª Série</th> <th>Não Seriado</th> <th>Controle</th> </tr> <tr> <td>[]</td> <td>[]</td> <td>[]</td> <td>[]</td> <td>[]</td> <td>[]</td> <td>[]</td> </tr> </table>	1ª Série	2ª Série	3ª Série	4ª Série	5ª Série	Não Seriado	Controle	[]	[]	[]	[]	[]	[]	[]	<table border="1" style="width: 100%;"> <tr> <th>Menos de 17 anos</th> <th>17 anos</th> <th>18 anos</th> <th>19 anos</th> <th>Mais de 19 anos</th> <th>Controle</th> </tr> <tr> <td>[]</td> <td>[]</td> <td>[]</td> <td>[]</td> <td>[]</td> <td>[]</td> </tr> </table>	Menos de 17 anos	17 anos	18 anos	19 anos	Mais de 19 anos	Controle	[]	[]	[]	[]	[]	[]
1ª Série	2ª Série	3ª Série	4ª Série	5ª Série	Não Seriado	Controle																					
[]	[]	[]	[]	[]	[]	[]																					
Menos de 17 anos	17 anos	18 anos	19 anos	Mais de 19 anos	Controle																						
[]	[]	[]	[]	[]	[]																						

AS ESTATÍSTICAS EDUCACIONAIS, CORRETAS E ATUALIZADAS, SÃO DE PRIMORDIAL IMPORTÂNCIA PARA O PLANEJAMENTO DA EDUCAÇÃO

56-DENOMINAÇÃO DO CURSO OU HABILITAÇÃO							
57-CÓDIGO DO CURSO OU HABILITAÇÃO		58-CARGA HORÁRIA TOTAL DO CURSO/HABILITAÇÃO			59-CARGA HORÁRIA DAS DISCIPLINAS TÉCNICAS ESPECÍFICAS		
60-MATRÍCULA INICIAL-EM 1989							
1ª Série	2ª Série	3ª Série	4ª Série	5ª Série	Não Seriado	Controle	
61-CONCLUINTE, POR IDADE - EM 1988							
Menos de 17 anos		17 anos		18 anos		19 anos	
Menos de 19 anos		19 anos		Mais de 19 anos		Controle	

04 56-DENOMINAÇÃO DO CURSO OU HABILITAÇÃO							
57-CÓDIGO DO CURSO OU HABILITAÇÃO		58-CARGA HORÁRIA TOTAL DO CURSO/HABILITAÇÃO			59-CARGA HORÁRIA DAS DISCIPLINAS TÉCNICAS ESPECÍFICAS		
60-MATRÍCULA INICIAL-EM 1989							
1ª Série	2ª Série	3ª Série	4ª Série	5ª Série	Não Seriado	Controle	
61-CONCLUINTE, POR IDADE - EM 1988							
Menos de 17 anos		17 anos		18 anos		19 anos	
Menos de 19 anos		19 anos		Mais de 19 anos		Controle	

05 56-DENOMINAÇÃO DO CURSO OU HABILITAÇÃO							
57-CÓDIGO DO CURSO OU HABILITAÇÃO		58-CARGA HORÁRIA TOTAL DO CURSO/HABILITAÇÃO			59-CARGA HORÁRIA DAS DISCIPLINAS TÉCNICAS ESPECÍFICAS		
60-MATRÍCULA INICIAL-EM 1989							
1ª Série	2ª Série	3ª Série	4ª Série	5ª Série	Não Seriado	Controle	
61-CONCLUINTE, POR IDADE - EM 1988							
Menos de 17 anos		17 anos		18 anos		19 anos	
Menos de 19 anos		19 anos		Mais de 19 anos		Controle	

06 56-DENOMINAÇÃO DO CURSO OU HABILITAÇÃO							
57-CÓDIGO DO CURSO OU HABILITAÇÃO		58-CARGA HORÁRIA TOTAL DO CURSO/HABILITAÇÃO			59-CARGA HORÁRIA DAS DISCIPLINAS TÉCNICAS ESPECÍFICAS		
60-MATRÍCULA INICIAL-EM 1989							
1ª Série	2ª Série	3ª Série	4ª Série	5ª Série	Não Seriado	Controle	
61-CONCLUINTE, POR IDADE - EM 1988							
Menos de 17 anos		17 anos		18 anos		19 anos	
Menos de 19 anos		19 anos		Mais de 19 anos		Controle	

07 56-DENOMINAÇÃO DO CURSO OU HABILITAÇÃO							
57-CÓDIGO DO CURSO OU HABILITAÇÃO		58-CARGA HORÁRIA TOTAL DO CURSO/HABILITAÇÃO			59-CARGA HORÁRIA DAS DISCIPLINAS TÉCNICAS ESPECÍFICAS		
60-MATRÍCULA INICIAL-EM 1989							
1ª Série	2ª Série	3ª Série	4ª Série	5ª Série	Não Seriado	Controle	
61-CONCLUINTE, POR IDADE - EM 1988							
Menos de 17 anos		17 anos		18 anos		19 anos	
Menos de 19 anos		19 anos		Mais de 19 anos		Controle	

BLOCO 9 - AUTENTICAÇÃO			
62-NOME E CARGO DO INFORMANTE		63- DATA	
		ASSINATURA DO INFORMANTE	
64-NOME DO AGENTE DE COLETA		65- DATA	
		ASSINATURA DO AGENTE DE COLETA	

NÚCLEOS DE ESTATÍSTICA DAS SECRETARIAS
ESTADUAIS DE EDUCAÇÃO

2

ANEXO

Acre

Coordenadoria de Estatística Educacional - COORDEE
Martins Rodrigues Casas
(068) 224-7227 Ramal B-8

Amapá

Divisão de Estatística Escolar
Cleide Silva Nery
(096) 222-0266

Bahia

Gerência de Informações Educacionais - IAT
Zânea Maria Andréa Duarte
(071) 371-5617

Distrito Federal

Sistema de Inf. Estatísticas da Educação e Cultura - SIEEC
Mari Lane de Carvalho
(061) 226-6525

Goiás

Coordenadoria de Programação Controle e Avaliação
Natividade Rosa Guimarães
(062) 223-4903

Mato Grosso

Divisão de Informática e Estatística
Ana Nilce Doriléo Caldas
(065) 321-8818

Minas Gerais

Centro de Documentação e Informações Educacionais
Beatriz Saraiva de Moura
(031) 275-1638

Alagoas

Unidade de Documentação e Informação
Maria de Fátima A. Wanderley
(082) 221-5461

Amazonas

Núcleo de Estudos, Pesquisa e Estatística
João Alves de Souza Filho
(092) 622-3383 Ramal 178

Ceará

Unidade de Estatística
Vera Lúcia Tavares Moreno
(085) 274-1155 Ramal 127

Espírito Santo

Coordenação do Sistema de Informações Estatísticas Educacionais
Therezinha Brunow Barbosa
(027) 227-4144 Ramal 109

Maranhão

Sistema de Informações Estatísticas para Educação - SIEE
Dulcinéa Lopes E. dos Santos
(098) 232-3299 Ramal 52

Mato Grosso do Sul

Divisão de Estatística
Delfina Cafure Melgarejo
(087) 726-4055 Ramal 353

Pará

Subgrupo de Estatística - ASPLAN/GEAV
Anamaria de Oliveira Matos
(091) 248-2272

Paraíba

Núcleo de Estatística da Educação
Lúcia Helena da Mota S. Melo
(083) 241-3210

Pernambuco

Departamento de Informações Estatísticas Educacionais
Wilson José de Souza Aquino
(081) 224-3991

Rio Grande do Norte

Sistema de Informações Estatísticas Educacionais - SIEE
Ana Neuma Teixeira Lima
(084) 231-1464

Rio de Janeiro

Subsecretaria de Planejamento e Administração
Maria Lúcia Coulo Kamache
(021) 292-0011 Ramal 336

Roraima

Setor de Informações Estatísticas da Educação e Cultura - SIEEC
Vanilda Martins de Araújo
(095) 224-6562

São Paulo

Centro de Informações Educacionais - CIE
Wagner Roberto Belicimo Homem
(011) 231-3070

Tocantins

Secretaria Estadual da Educação Cultura e Desporto
Oswaldo Dantas de Sá Júnior
(063) 862-1147

Paraná

Departamento de Pesquisa e Planejamento - FUNDEPAR
Hilária Zimovski
(041) 352-1313 Ramal 172

Piauí

Divisão de Estatística e Pesquisa
Maria Rosário de Fátima Ferreira Batista
(086) 223-6796

Rio Grande do Sul

Unidade de Informática
Heloísa Monteiro de Oliveira
(051) 224-3751

Rondônia

Equipe Técnica de Informática
José Wilians Martins da Rocha
(069) 223-1044 Ramal 57

Santa Catarina

Gerência de Estatística e Informática
Wilson Bail
(048) 224-3877 Ramal 167

Sergipe

Núcleo de Informações Estatísticas e Gerenciais
Antônia de Oliveira Soares
(079) 224-4414 Ramal 32

Chefe da Coordenação de Informações para o Planejamento
CARLOS EDUARDO MORENO SAMPAIO

Chefe da Divisão de Levantamentos e Disseminação
JORGE RONDELLI DA COSTA

Chefe da Divisão de Desenvolvimento de Sistemas
LILIANE LÚCIA N. DE ARANHA OLIVEIRA

Secretárias

LÍDIA FERRAZ
SUSANA MARIA GUSMÃO VILAR

Setor de Preparação e Controle dos Levantamentos do Ensino Fundamental, Médio, Educação Especial, Supletivo e Financeiro

LINDBERG GOMES DE BRITO – Chefe de Setor
MARIA DA GLÓRIA RODRIGUES ALVES
FERNANDO RUBENS BRANDÃO BARROS
NORMA SUELY DA COSTA CONCEIÇÃO
ZELIA MARIA DE JESUS

Setor de Preparação e Controle dos Levantamentos do Ensino Superior

MARIA DAS DORES PEREIRA ROSA – Chefe de Setor
MARIA LUIZA GALESKO
ANA CARLA PINTO DANTAS SANTANA
MARIA DE JESUS RIBEIRO SENA
JACYRA EVANGELISTA DE OLIVEIRA
MARIA GENUVEVA DA CONCEIÇÃO GOMES

Setor de Preparação e Crítica dos Questionários

CÉLIA CRISTINA GEDEON ARAÚJO – Chefe de Setor
MARLY FLORES DOS SANTOS
FRANCISCO DE SOUZA MARQUES
CÉLIA MARCIA MARTINS LIMA
LUCIA DE SOUZA TAVARES FARIAS
CRISTINA DE LOURDES O. ABREU

Setor de Análises Estatísticas

JOSÉ DIAS PEREIRA – Chefe de Setor
MARIA DAS GRAÇAS MOREIRA COSTA

Setor de Processamento e Operação


JORGE ROBERTO PEREIRA DUARTE – Chefe de Setor
JOSÉ MARIA DA PAIXÃO NASCIMENTO
PEDRO GONÇALVES DA COSTA
JOSIMAR GUEDES DE CARVALHO
NILO RIBEIRO MORAES
ANTONIO JOSÉ AMORIM

Setor de Desenvolvimento de Sistemas

RICARDO TORRES LENZI – Chefe de Setor
ÁLVARO VARGAS LOMBARDI
HÉLIO FRANCO RULL
HILDA MARIA MONTEIRO
JÚLIO CESAR SANTOS TOSTES

Setor de Disseminação e Documentação

MAURO ALVES RAMOS – Chefe de Setor
MARIA DE FÁTIMA TEIXEIRA LIMA
CRISTINA MEDEIROS DE OLIVEIRA
MAURÍCIO GOLDENBERG
FÁTIMA FONTENELLE ALVES DE BRITO



SISTEMA ESTATÍSTICO DA EDUCAÇÃO

MEC/SAG/CPS

Coordenação de Informações para o Planejamento

Esplanada dos Ministérios
Bloco "L" - Anexo 1 - 2. Andar
70047 - Brasília-DF
Telefones: (061) 224-6600 / 224-6535
FAX: (061) 226-1562 / 321-2920
Telex: (061) 1068