

78.046.2"1987" B823s  
Autor: Brasil. Ministério da Educação  
Título: Sinopse estatística do ensino superior  
16865  
33291  
INEP BC Nº Pat.: B0006656



MINISTÉRIO DA EDUCAÇÃO  
Secretaria-Geral  
Secretaria de Articulação e Estudos de Planejamento  
Serviço de Estatística da Educação e Cultura

# Sinopse Estatística do Ensino Superior

Graduação

"1987"

N. Cham.: R 31:378"1987" B823s  
Autor: Brasil. Ministério da Educação  
Título: Sinopse estatística do ensino superior :  
graduação: censo educacional 1987 .



Ex.1 INEP CIBEC N. Pat.:B0006656

Censo Educacional

87

**MINISTRO DA EDUCAÇÃO**

Hugo Napoleão

**SECRETÁRIO GERAL**

Luiz Bandeira da Rocha Filho

**SECRETÁRIO DE ARTICULAÇÃO E ESTUDOS DE PLANEJAMENTO**

Ana Elizabeth Lofrano Alves dos Santos

**DIRETOR DO SERVIÇO DE ESTATÍSTICA DA EDUCAÇÃO E CULTURA**

José Martins Rodrigues

106

SECRETARIA GERAL  
MEC/INEP

MINISTÉRIO DA EDUCAÇÃO  
Secretaria Geral  
Secretaria de Articulação e Estudos de Planejamento  
Serviço de Estatística da Educação e Cultura

# Sinopse Estatística do Ensino Superior — Graduação —

# 1987

SISTEMA ESTATÍSTICO DA EDUCAÇÃO E DESPORTO	CENSO EDUCACIONAL  1987	MEC/SG/SEPLAN/SEEC	BRASÍLIA	AGOSTO 1988
--	-------------------------------	--------------------	----------	----------------

AC:33291  
EX:16865

S491 Serviço de Estatística da Educação e Cultura (Brasil).  
Sinopse estatística do ensino superior: graduação, 1987/  
Serviço de Estatística da Educação e Cultura. – Brasília,  
1988.

p. 111 : il. color.

1 - Ensino Superior - Dados estatísticos. 2. Graduação.  
I. Título.

CDU – 378.046.2(81)

R

31:378.046.2 "1987"

08235

vv. 2

ensino superior - estatísticas  
graduação - estatísticas



## APRESENTAÇÃO

O Serviço de Estatística do Ministério da Educação — SEEC, apresenta, nesta publicação, síntese dos aspectos mais significativos das pesquisas referentes ao ensino superior — graduação no ano de 1987. Esta configuração nos leva a afirmar que os resultados ora esboçados não se esgotam, mas, sem dúvida, cumprem seu papel, dando melhor suporte ao planejamento educacional e pela primeira vez são divulgados seis meses após o ano de referência.

A utilização, neste volume, de mais recursos e métodos estatísticos representa sua expectativa de corresponder tanto às esferas mais especializadas do planejamento setorial, como da comunidade acadêmica, sendo importante esclarecer, que informações complementares ou outros cruzamentos e níveis de agregação diversos dos aqui considerados poderão ser obtidos mediante solicitação ao SEEC.

Vale registrar que a participação da Secretaria de Educação Superior — SESu/MEC, na definição das variáveis pesquisadas e na sugestão do plano tabular básico, foi decisiva no planejamento dos levantamentos.

Resta lembrar que o conteúdo desta publicação reflete, exclusivamente, o informado pelas Instituições de Ensino Superior, a cujos responsáveis o SEEC — agradecido — atribui os dados que se seguem.

*José Martins Rodrigues*  
Diretor do SEEC

## 1 -- INSTITUIÇÕES

1.1 – Número de Instituições de Ensino Superior por Natureza e Dependência Administrativa, segundo a Unidade da Federação – 1987 .....	15
1.1.A – Gráfico – Distribuição Percentual do Número de Instituições por Natureza – Brasil – 1987 .....	16
1.1.B – Gráfico – Número de Instituições por Dependência Administrativa – Brasil – 1987 .....	17

## 2 – PESSOAL DOCENTE

2.1 – Número de Funções Docentes em 30/04/87, por Natureza e Dependência Administrativa, segundo a Unidade da Federação – 1987 .....	21
2.2 – Número de Funções Docentes do Pessoal em exercício em 30/04/87, por Natureza e Dependência Administrativa, segundo a Unidade da Federação – 1987 .....	22
2.2.A – Gráfico – Distribuição percentual do Número de Funções Docentes do pessoal em exercício por natureza – Brasil – 1987 .....	23
2.2.B – Gráfico – Número de Funções Docentes do Pessoal em Exercício por Dependência Administrativa – Brasil – 1987 .....	24
2.3 – Número de Funções Docentes do pessoal em exercício em 30/04/87, por Grau de formação e Regime de Trabalho, segundo a Unidade da Federação – 1987 .....	25
2.3.A – Gráfico – Número de Funções Docentes do pessoal em exercício por Grau de Formação – Brasil – 1987 ..	26
2.3.B – Taxa de Docentes por Grau de Formação, por Natureza e Dependência Administrativa, segundo a Unidade da Federação – 1987 .....	27
2.3.C – Taxa de Docentes por regime de trabalho, por Natureza e Dependência Administrativa, segundo a Unidade da Federação – 1987 .....	31
2.4 – Número de Funções Docentes do Pessoal em exercício em 30/04/87, por Grau de Formação e Regime de Trabalho, segundo as Instituições Federais – Brasil – 1987 .....	34

2.5	– Número de Funções Docentes do Pessoal em exercício em 30/04/87, por Grau de Formação e Regime de Trabalho, segundo as Universidades não Federais – Brasil – 1987 .....	36
<b>3</b>	<b>– ALUNADO</b>	
3.1	– Matrícula em 30/04/87, por Natureza e Dependência Administrativa, segundo a Unidade da Federação – 1987 ....	41
3.1.A	– Gráfico – Distribuição Percentual do Número de Matrículas por Natureza – Brasil – 1987 .....	42
3.1.B	– Gráfico – Número de Matrículas por Dependência Administrativa – Brasil – 1987 .....	43
3.1.C	– Relação Aluno/Docente por Natureza e Dependência Administrativa, segundo a Unidade da Federação – 1987 .....	44
3.2	– Conclusão por Natureza e Dependência Administrativa, segundo a Unidade da Federação – 1986 .....	45
3.3	– Conclusão em 1986 e matrícula em 30/04/87, por Área de Conhecimento e Ciclo Básico, segundo a Unidade da Federação – 1987 .....	46
<b>4</b>	<b>– DADOS GERAIS</b>	
4.1	– Número de Cursos, Conclusão em 1986, Matrícula e Funções Docentes do Pessoal em exercício em 30/04/87, por Dependência Administrativa, segundo a Unidade da Federação – 1987 .....	48
4.1.A	– Relação Aluno/Curso por Natureza e Dependência Administrativa, segundo a Unidade da Federação e Área de Conhecimento – 1987 .....	49
4.2	– Número de Cursos, Conclusão em 1986, Matrícula e Funções Docentes do Pessoal em exercício em 30/04/87, segundo as Instituições Federais – Brasil – 1987 .....	55
4.3	– Número de Cursos, Conclusão em 1986, matrícula e Funções Docentes do Pessoal em exercício em 30/04/87, segundo as Universidades não Federais – Brasil – 1987 .....	57
4.4	– Número de Cursos, Conclusão em 1986, e Matrícula em 30/04/87, por Natureza da Instituição, segundo a Unidade da Federação e Área de Conhecimento – 1987 .....	59
4.4.A	– Gráfico – Distribuição Percentual do Número de Matrículas por Área do Conhecimento – Brasil – 1987 .	68
4.4.B	– Gráfico – Distribuição Percentual do Número de Conclusões por Área do Conhecimento – Brasil – 1987 .	69

4.5	– Número de Cursos, Conclusão em 1986 e Matrícula em 30/04/87 por Natureza da Instituição, segundo a Dependência Administrativa, Área de Conhecimento e Curso – 1987	70
4.5.A	– Gráfico – Distribuição Percentual do Número de Cursos por Natureza – Brasil – 1987	81
4.5.B	– Gráfico – Número de Cursos por Dependência Administrativa – Brasil – 1987	82
4.6	– Número de Cursos, Conclusão em 1986 e Matrícula em 30/04/87 por Natureza da Instituição, segundo a Área de Conhecimento e Curso – 1987	83
4.7	– Número de Vagas Oferecidas, Inscrições e Ingressos por Natureza da Instituição, segundo a Unidade da Federação e Dependência Administrativa – 1987	88
4.7.A	– Gráfico – Distribuição Percentual do Número de Vagas Oferecidas no Vestibular por Natureza – Brasil – 1986	93
4.7.B	– Gráfico – Distribuição Percentual do Número de Inscrições no Vestibular por Natureza – Brasil – 1987	94
4.7.C	– Gráfico – Distribuição Percentual do Número de Ingressos pelo Vestibular por Natureza – Brasil – 1987	95
4.7.D	– Gráfico – Gráfico – Número de Vagas Oferecidas no Vestibular por Dependência Administrativa – Brasil – 1987	96
4.7.E	– Gráfico – Número de Inscrições no Vestibular por Dependência Administrativa – Brasil – 1987	97
4.7.F	– Gráfico – Número de Ingressos pelo Vestibular por Dependência Administrativa – Brasil – 1987	98
4.7.G	– Relação Candidato/Vaga por Natureza e Dependência Administrativa, segundo a Unidade da Federação – 1987	99

**ANEXO: Formulários de Coleta – 1987**

ES–1	Universidades, Centros Federais de Educação Tecnológica, Estabelecimentos Isolados Federais	103
ES–2	Federações de Escolas, Faculdades Integradas, Estabelecimentos Isolados Não Federais	104
ES–3	Departamentos	107
ES–4	Mantenedoras	109
ES–5	Curso/Habilitação	111

O Ministério da Educação, através do Serviço de Estatística da Educação e Cultura — SEEC realiza, anualmente, levantamento de informações junto aos Estabelecimentos de Ensino Superior, através das seguintes pesquisas:

- ES—1 — Universidades, Centros Tecnológicos Federais e Estabelecimentos Isolados Federais;
- ES—2 — Federações de Escolas, Faculdades Integradas e Estabelecimentos Isolados não Federais;
- ES—3 — Departamentos (trienal);
- ES—4 — Mantenedoras; e,
- ES—5 — Cursos de Graduação/Habilitações.

O conteúdo de tais pesquisas visa atender às necessidades de informações sobre ensino superior, por parte dos órgãos do MEC, em especial da Secretaria da Educação Superior — SESu, bem como responder a organismos externos ao Ministério da Educação, tais como a Fundação Instituto Brasileiro de Geografia e Estatística — IBGE e a Organização das Nações Unidas para a Educação, Ciência e Cultura — UNESCO, que incluem, em seus anuários, os dados obtidos com os levantamentos realizados pelo SEEC/MEC, coordenador a nível nacional do Sistema Estatístico da Educação e Desporto.

A primeira fase da sistemática de produção destas informações resulta de um processo contínuo de revisão das variáveis coletadas, realizada com a participação dos órgãos setoriais, em especial a SESu, de modo a atender às prioridades do setor configuradas no Plano Diretor de Informações Estatísticas do Ministério da Educação — PDIE. Os inquéritos baseiam-se, ainda, no Plano Nacional de Estatísticas Básicas e no Plano Geral de Informações Estatísticas e Geográficas do IBGE, que descrevem o conjunto de dados requeridos pelo Sistema Estatístico Nacional, bem como na necessidade de atendimento à UNESCO, para efeito de comparabilidade das estatísticas mundiais.

O levantamento desses dados é precedido de “Treinamento Nacional” que reúne técnicas das Universidades e Estabelecimentos Isolados Federais, responsáveis pela orientação ao preenchimento dos questionários.

Após serem preenchidos, os questionários são devolvidos ao SEEC que inicia a fase de processamento dos dados, preparando e digitando-os. Concluída a digitação realiza-se a depuração de arquivos, finalizando com a emissão dos resultados finais de acordo com o Plano Tabular.

As tabelas incluem dados sobre vestibular, estabelecimentos, cursos, funções docentes por grau de formação e regime de trabalho, matrículas e conclusões por área do conhecimento. Estas tabelas são detalhadas a nível de Natureza do Estabelecimento,

Dependência Administrativa e Unidade da Federação.

Pretendendo fornecer ao usuário subsídios para uma análise mais detalhada incluímos na Sinopse indicadores e gráficos das principais variáveis.

Com base nas diretrizes do Censo Educacional 87, foi envidado um esforço conjunto para agilizar o processo de produção, de forma a se obter com maior rapidez as informações necessárias ao planejamento, administração, avaliação e tomada de decisão na área da Educação Superior. O resultado desse esforço é significativo, na medida em que pela primeira vez são divulgados os resultados da pesquisa no ano seguinte à coleta das informações.

Apesar do esforço empreendido pelo MEC não encaminharam as informações relativas à 1987 as seguintes Instituições: Faculdade de Odontologia de Pernambuco (PE); Faculdade de Formação de Professores de Petrolina (PE); Faculdade de Formação de Professores de Vitória de Santo Antão (PE); Escola Superior de Secretariado de Pernambuco (PE); Faculdade de Arquitetura e Urbanismo (PE); Escola de Engenharia Eletro-Mecânica da Bahia (BA); Faculdade de Ciências da Saúde e Sociais (RJ); Universidade Braz Cubas (SP); Faculdade de Artes Plásticas da FAAP (SP); Faculdade de Administração da FAAP (SP); Faculdade de Comunicação da FAAP (SP); Faculdade de Economia da FAAP (SP); Faculdade de Educação A. Augusto Reis Neves (SP); Faculdade de Educação Ciências e Letras de Moji Mirim (SP); Centro Integrado de Ensino Superior de Alegrete (RS); Centro de Ensino Superior de Catalão (GO).

**1**

**—S-T-I-T-S-I-C-I-O-N-S—**

## 1. INSTITUICOES

## 1.1 - NUMERO DE INSTITUICOES DE ENSINO SUPERIOR POR NATUREZA E DEPENDENCIA ADMINISTRATIVA, SEGUNDO A UNIDADE DA FEDERACAO - 1987

UNIDADE DA FEDERACAO	INSTITUICOES DE ENSINO SUPERIOR															
	TOTAL GERAL	UNIVERSIDADES					FEDERACOES DE ESCOLAS E FACULDADES INTEGRADAS				ESTABELECIMENTOS ISOLADOS					
		TOTAL	DEPENDENCIA ADMINISTRATIVA				TOTAL	DEPENDENCIA ADMINISTRATIVA			TOTAL	DEPENDENCIA ADMINISTRATIVA				
			FEDE- RAL	ESTA- DUAL	MUNI- CIPAL	PARTI- CULAR		FEDE- RAL	ESTA- DUAL	MUNI- CIPAL		PARTI- CULAR	FEDE- RAL	ESTA- DUAL	MUNI- CIPAL	PARTI- CULAR
BRASIL	853	82	35	14	4	29	66	-	-	-	66	705	19	69	99	518
RONDONIA	1	1	1	-	-	-	-	-	-	-	-	-	-	-	-	-
ACRE	1	1	1	-	-	-	-	-	-	-	-	-	-	-	-	-
AMAZONAS PARA	5 9	1 1	1 1	-	-	-	-	-	-	-	-	4 7	1 1	1 4	-	2 2
MARANHAO	2	2	1	1	-	-	-	-	-	-	-	-	-	-	-	-
PIAUI	3	1	1	-	-	-	-	-	-	-	-	2	-	1	-	1
CEARA	10	4	1	2	-	1	-	-	-	-	-	6	-	5	-	1
RIO GRANDE DO NORTE	12	1	1	-	-	-	-	-	-	-	-	11	1	-	8	2
PARAIBA	11	2	1	-	1	-	-	-	-	-	-	9	-	-	1	8
PERNAMBUCO	39	3	2	-	-	1	-	-	-	-	-	36	-	9	12	15
ALAGOAS	5	1	1	-	-	-	1	-	-	-	1	3	-	1	1	1
SERGIPE	3	1	1	-	-	-	1	-	-	-	1	1	-	-	-	1
BAHIA	16	5	1	3	-	1	1	-	-	-	1	10	1	-	-	9
MINAS GERAIS	126	6	5	-	-	1	2	-	-	-	2	118	7	20	10	81
ESPIRITO SANTO	14	1	1	-	-	-	-	-	-	-	-	13	-	2	3	8
RIO DE JANEIRO	108	9	4	1	-	4	15	-	-	-	15	84	3	1	3	77
SAO PAULO	303	19	1	3	2	13	28	-	-	-	28	256	2	2	28	224
PARANA	50	5	1	3	-	1	-	-	-	-	-	45	1	15	9	20
SANTA CATARINA	37	3	1	1	1	-	3	-	-	-	3	31	-	-	17	14
RIO GRANDE DO SUL	57	10	4	-	-	6	9	-	-	-	9	38	1	-	-	37
MATO GROSSO DO SUL	6	1	1	-	-	-	2	-	-	-	2	3	-	-	-	3
MATO GROSSO	2	1	1	-	-	-	-	-	-	-	-	1	-	1	-	-
GOIAS	23	2	1	-	-	1	-	-	-	-	-	21	-	7	7	7
DISTRITO FEDERAL	10	1	1	-	-	-	3	-	-	-	3	6	1	-	-	5

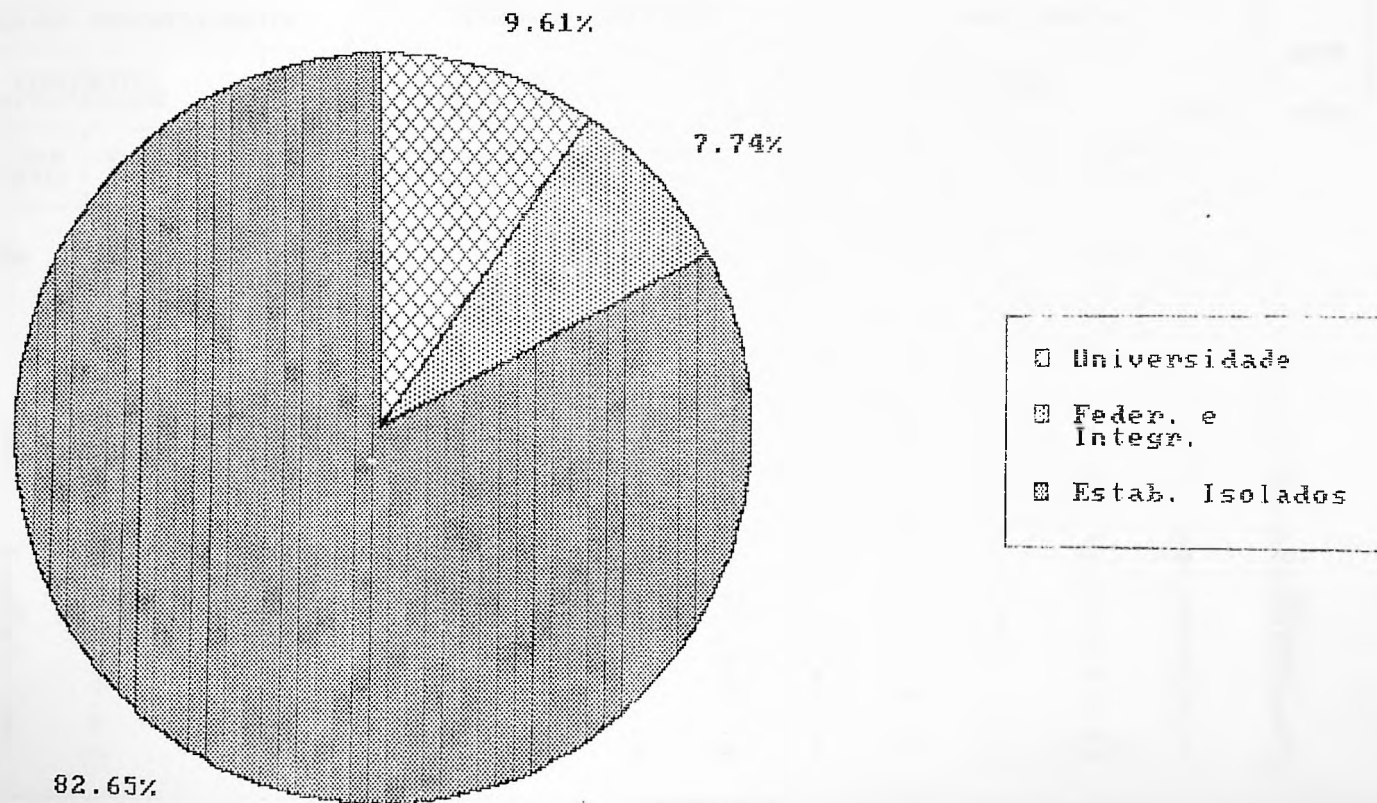
FONTE: MEC/SG/SEPLAN/SERVIÇO DE ESTATÍSTICA DA EDUCAÇÃO E CULTURA

NOTA: A UNIVERSIDADE BRAZ CUBAS E 25 ESTABELECIMENTOS ISOLADOS (NÃO FEDERAIS) NÃO INFORMARAM SEUS DADOS.

ENSINO SUPERIOR  
GRADUAÇÃO

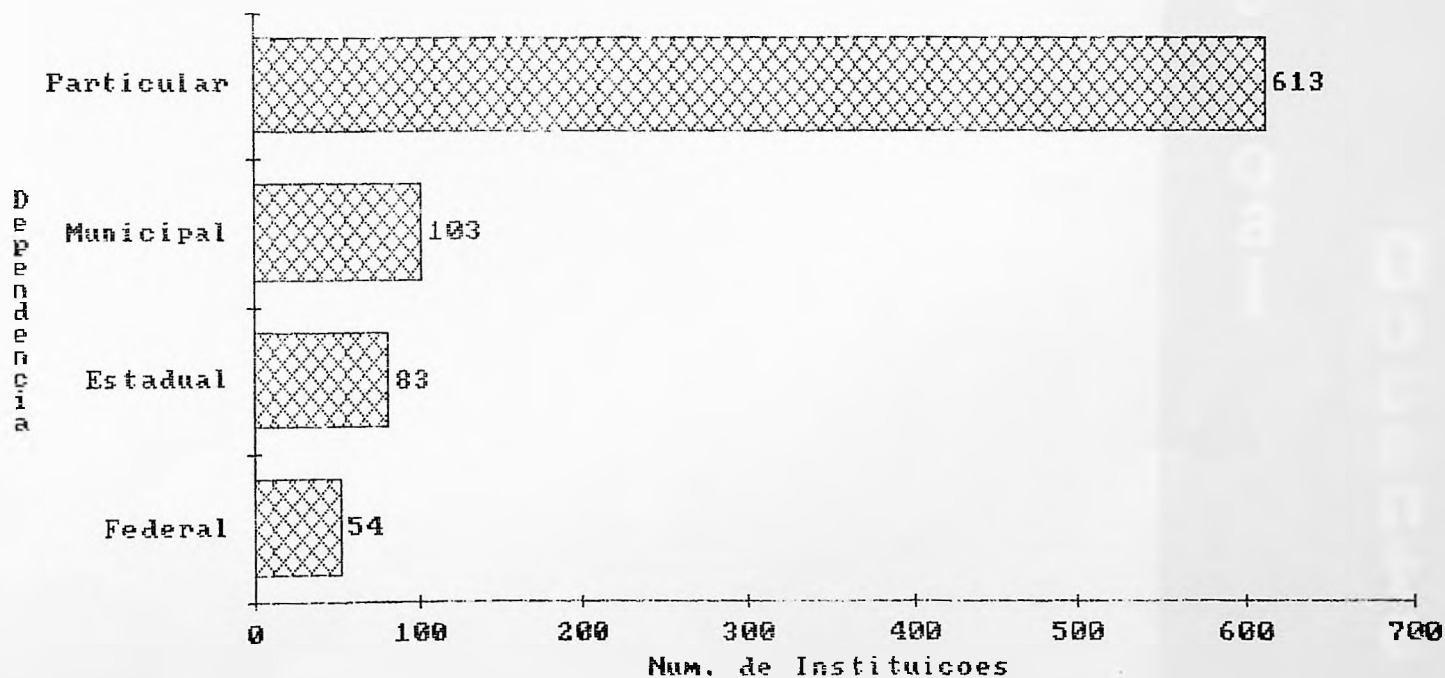
1.1.A

Distribuição Percentual do Número de Instituições por Natureza – Brasil – 1987



FONTE: MEC/SG/SEPLAN/Serviço de Estatística da Educação e Cultura.

ENSINO SUPERIOR GRADUAÇÃO	1.1.B	Número de Instituições por Dependência Administrativa – Brasil – 1987
------------------------------	-------	---



FONTE: MEC/SG/SEPLAN/Serviço de Estatística da Educação e Cultura.

# Docere

## — Passos —

2

## 2. PESSOAL DOCENTE

2.1 - NUMERO DE FUNCOES DOCENTES EM 30/04/87, POR NATUREZA E DEPENDENCIA ADMINISTRATIVA, SEGUNDO A UNIDADE DA FEDERACAO - 1987

UNIDADE DA FEDERACAO	FUNCOES DOCENTES EM 30/04/87															
	TOTAL GERAL	UNIVERSIDADES					FEDERACOES DE ESCOLAS E FACULDADES INTEGRADAS					ESTABELECIMENTOS ISOLADOS				
		TOTAL	DEPENDENCIA ADMINISTRATIVA				TOTAL	DEPENDENCIA ADMINISTRATIVA				TOTAL	DEPENDENCIA ADMINISTRATIVA			
			FEDE- RAL	ESTA- DUAL	MUNI- CIPAL	PARTI- CULAR		FEDE- RAL	ESTA- DUAL	MUNI- CIPAL	PARTI- CULAR		FEDE- RAL	ESTA- DUAL	MUNI- CIPAL	PARTI- CULAR
BRASIL	132047	86172	46188	17881	1560	20543	10840	-	-	-	10840	35035	2750	3994	3549	24742
RONDONIA	128	128	128	-	-	-	-	-	-	-	-	-	-	-	-	-
ACRE	309	309	309	-	-	-	-	-	-	-	-	-	-	-	-	-
AMAZONAS	1124	892	892	-	-	-	-	-	-	-	-	232	49	145	-	38
PARA	2426	1469	1469	-	-	-	191	-	-	-	191	766	133	272	-	361
MARANHAO	1298	1298	885	413	-	-	-	-	-	-	-	-	-	-	-	-
PIAUI	1102	1055	1055	-	-	-	-	-	-	-	-	47	-	47	-	-
CEARA	3457	3284	1426	1170	-	688	-	-	-	-	-	173	-	146	-	27
RIO GRANDE DO NORTE	2569	2196	2196	-	-	-	-	-	-	-	-	373	84	-	211	78
PARAIBA	3897	3565	3051	-	514	-	-	-	-	-	-	332	-	-	53	279
PERNAMBUCO	4775	3200	2601	-	-	599	-	-	-	-	-	1575	-	500	360	715
ALAGOAS	1503	979	979	-	-	-	325	-	-	-	325	199	-	131	40	28
SERGIPE	723	526	526	-	-	-	161	-	-	-	161	36	-	-	-	36
BAHIA	4829	4090	2444	1031	-	615	157	-	-	-	157	582	105	-	-	477
MINAS GERAIS	12647	6441	5556	-	-	885	393	-	-	-	393	5813	875	931	248	3759
ESPIRITO SANTO	1733	1190	1190	-	-	-	-	-	-	-	-	543	-	65	83	395
RIO DE JANEIRO	21801	13591	7636	2012	-	3943	3124	-	-	-	3124	5086	335	61	123	4567
SAO PAULO	35666	19389	483	10103	729	8074	4131	-	-	-	4131	12146	785	406	972	9983
PARANA	8017	5179	1893	2699	-	587	-	-	-	-	-	2838	135	1023	494	1186
SANTA CATARINA	4009	2586	1816	453	317	-	294	-	-	-	294	1129	-	-	748	381
RIO GRANDE DO SUL	12547	9663	5188	-	-	4475	1034	-	-	-	1034	1850	211	-	-	1639
MATO GROSSO DO SUL	1118	720	720	-	-	-	255	-	-	-	255	143	-	-	-	143
MATO GROSSO	1329	1281	1281	-	-	-	-	-	-	-	-	48	-	48	-	-
GOIAS	2730	2094	1417	-	-	677	-	-	-	-	-	636	-	219	217	200
DISTRITO FEDERAL	2310	1047	1047	-	-	-	775	-	-	-	775	488	38	-	-	450

FONTE: MEC/SG/SEPLAN/SERVICO DE ESTATISTICA DA EDUCACAO E CULTURA

NOTAS: 1 - O MESMO PROFESSOR PODE EXERCER MAIS DE UMA FUNCAO DOCENTE

2 - INCLUI OS DOCENTES DE POS-GRADUACAO

3 - A UNIVERSIDADE BRAZ CUBAS E 15 ESTABELECIMENTOS ISOLADOS (NAO FEDERAIS) NAO INFORMARAM SEUS DADOS

## 2. PESSOAL DOCENTE

2.2 - NUMERO DE FUNCOES DOCENTES DO PESSOAL EM EXERCICIO EM 30/04/87, POR NATUREZA E DEPENDENCIA ADMINISTRATIVA, SEGUNDO A UNIDADE DA FEDERACAO - 1987

		FUNCOES DOCENTES DO PESSOAL EM EXERCICIO EM 30/04/87															
UNIDADE DA FEDERACAO	TOTAL GERAL	UNIVERSIDADES						FEDERACOES DE ESCOLAS E FACULDADES INTEGRADAS				ESTABELECIMENTOS ISOLADOS					
		TOTAL	DEPENDENCIA ADMINISTRATIVA				TOTAL	DEPENDENCIA ADMINISTRATIVA			TOTAL	DEPENDENCIA ADMINISTRATIVA					
			FEDERAL	ESTADUAL	MUNICIPAL	PARTICULAR		FEDERAL	ESTADUAL	MUNICIPAL		PARTICULAR	FEDERAL	ESTADUAL	MUNICIPAL	PARTICULAR	
BRASIL	121228	77813	41637	16543	1418	18215	10256	-	-	-	10256	33159	2542	3787	3429	23401	
RONDONIA	128	128	128	-	-	-	-	-	-	-	-	-	-	-	-	-	
ACRE	271	271	271	-	-	-	-	-	-	-	-	-	-	-	-	-	
AMAZONAS	1074	844	844	-	-	-	-	-	-	-	-	230	47	145	-	38	
PARA	2105	1345	1345	-	-	-	184	-	-	-	184	576	118	261	-	197	
MARANHAO	1117	1117	759	358	-	-	-	-	-	-	-	-	-	-	-	-	
PIAUI	984	937	937	-	-	-	-	-	-	-	-	47	-	47	-	-	
CEARA	3220	3068	1252	1166	-	650	-	-	-	-	-	152	-	125	-	27	
RIO GRANDE DO NORTE	2310	1964	1964	-	-	-	-	-	-	-	-	346	73	-	205	68	
PARAIBA	3473	3146	2717	-	429	-	-	-	-	-	-	327	-	-	53	274	
PERNAMBUCO	4275	2821	2280	-	-	541	-	-	-	-	-	1454	-	462	350	642	
ALAGOAS	1425	913	913	-	-	-	317	-	-	-	317	195	-	127	40	28	
SERGIPE	672	477	477	-	-	-	160	-	-	-	160	35	-	-	-	35	
BAHIA	4457	3774	2235	924	-	615	111	-	-	-	111	572	104	-	-	468	
MINAS GERAIS	11621	5729	4951	-	-	778	365	-	-	-	365	5527	768	892	247	3620	
ESPIRITO SANTO	1600	1063	1063	-	-	-	-	-	-	-	-	537	-	64	83	390	
RIO DE JANEIRO	20048	12080	7083	1902	-	3095	3038	-	-	-	3038	4930	332	60	123	4415	
SAO PAULO	33152	17762	441	9449	692	7180	3940	-	-	-	3940	11450	737	392	944	9377	
PARANA	7344	4657	1769	2312	-	576	-	-	-	-	-	2687	123	971	462	1131	
SANTA CATARINA	3711	2349	1620	432	297	-	284	-	-	-	284	1078	-	-	709	369	
RIO GRANDE DO SUL	11623	8836	4686	-	-	4150	983	-	-	-	983	1804	202	-	-	1602	
MATO GROSSO DO SUL	964	616	616	-	-	-	214	-	-	-	214	134	-	-	-	134	
MATO GROSSO	1117	1078	1078	-	-	-	-	-	-	-	-	39	-	39	-	-	
GOIAS	2540	1927	1297	-	-	630	-	-	-	-	-	613	-	202	213	198	
DISTRITO FEDERAL	1997	911	911	-	-	-	660	-	-	-	660	426	38	-	-	388	

FONTE: MEC/SG/SEPLAN/SERVICO DE ESTATISTICA DA EDUCACAO E CULTURA

NOTAS: 1 - O MESMO PROFESSOR PODE EXERCER MAIS DE UMA FUNCAO DOCENTE

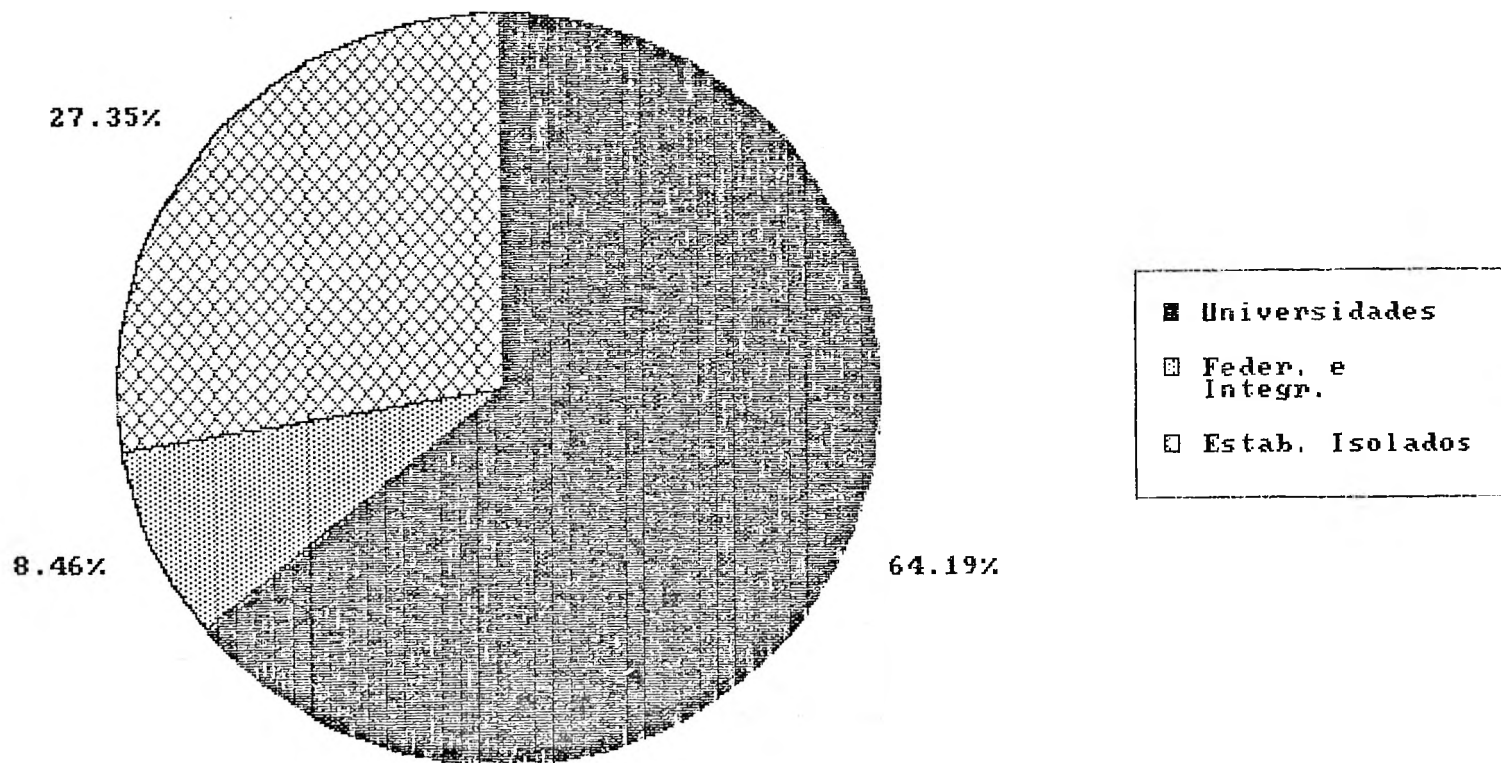
2 - INCLUI OS DOCENTES DE POS-GRADUACAO

3 - A UNIVERSIDADE BRAZ CUBAS E 15 ESTABELECIMENTOS ISOLADOS (NAO FEDERAIS) NAO INFORMARAM SEUS DADOS

ENSINO SUPERIOR  
GRADUAÇÃO

2.2.A

Distribuição Percentual do Número de Funções Docentes em Exercício por Natureza – Brasil – 1987

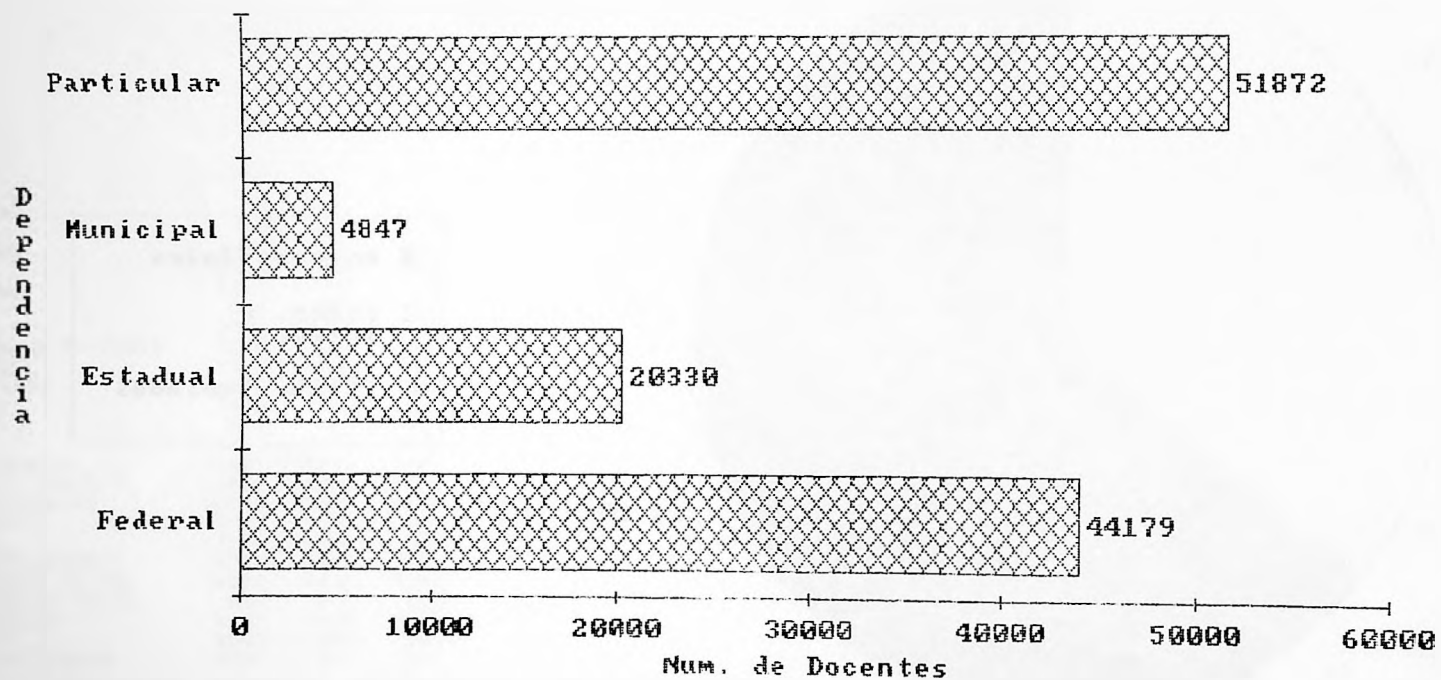


FONTE: MEC/SG/SEPLAN/Serviço de Estatística da Educação e Cultura.

ENSINO SUPERIOR  
GRADUAÇÃO

2.2.B

Número de Funções Docentes em Exercício por Dependência Administrativa – Brasil – 1987



FONTE: MEC/SG/SEPLAN/Serviço de Estatística da Educação e Cultura.

## 2. PESSOAL DOCENTE

2.3 - NUMERO DE FUNCOES DOCENTES DO PESSOAL EM EXERCICIO EM 30/04/87, POR GRAU DE FORMACAO E REGIME DE TRABALHO, SEGUNDO A UNIDADE DA FEDERACAO - 1987

UNIDADE DA FEDERACAO	FUNCOES DOCENTES DO PESSOAL EM EXERCICIO EM 30/04/87						
	TOTAL	GRAU DE FORMACAO				REGIME DE TRABALHO	
		GRADUACAO	ESPECIALIZACAO	MESTRADO	DOCTORADO	TEMPO PARCIAL	TEMPO INTEGRAL
BRASIL	121228	40691	39476	25711	15350	70886	50342
RONDONIA	128	-	118	10	-	75	53
ACRE	271	100	89	80	2	116	155
AMAZONAS	1074	384	377	268	45	409	665
PARA	2105	630	914	419	142	696	1409
MARANHAO	1117	321	526	244	26	394	723
PIAUI	984	237	457	261	29	229	755
CEARA	3220	1525	812	605	278	1620	1600
RIO GRANDE DO NORTE	2310	886	700	609	115	476	1834
PARAIBA	3473	924	1255	986	308	977	2496
PERNAMBUCO	4275	1593	1295	943	444	2389	1886
ALAGOAS	1425	750	404	228	43	728	697
SERGIPE	672	317	198	133	24	351	321
BAHIA	4457	1720	1414	986	337	2127	2330
MINAS GERAIS	11621	3571	4717	2197	1136	6633	4988
ESPIRITO SANTO	1600	585	560	350	105	698	902
RIO DE JANEIRO	20048	6928	5354	4861	2905	13396	6652
SAO PAULO	33152	10492	9023	6629	7008	22287	10865
PARANA	7344	2969	2413	1417	545	4224	3120
SANTA CATARINA	3711	850	1636	911	314	2008	1703
RIO GRANDE DO SUL	11623	3438	4984	2231	970	7479	4144
MATO GROSSO DO SUL	964	305	436	196	27	516	448
MATO GROSSO	1117	525	332	240	20	443	674
GOIAS	2540	1055	953	397	135	1317	1223
DISTRITO FEDERAL	1997	586	509	510	392	1298	699

FONTE: MEC/SG/SEPLAN/SERVICO DE ESTATISTICA DA EDUCACAO E CULTURA

NOTAS: 1 - O MESMO PROFESSOR PODE EXERCER MAIS DE UMA FUNCAO DOCENTE

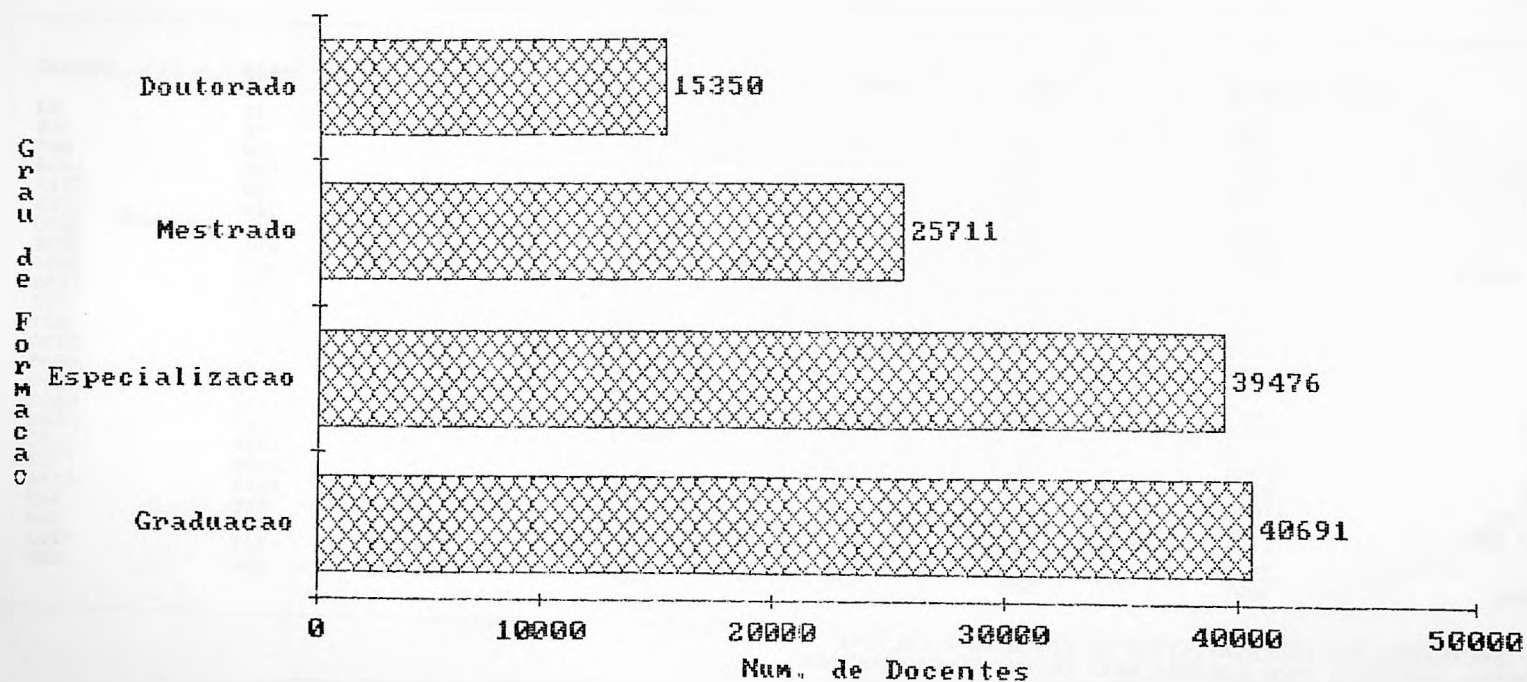
2 - INCLUI OS DOCENTES DE POS-GRADUACAO

3 - A UNIVERSIDADE BRAZ CUBAS E 15 ESTABELECIMENTOS ISOLADOS (NAO FEDERAIS) NAO INFORMARAM SEUS DADOS

ENSINO SUPERIOR  
GRADUAÇÃO

2.3.A

Número de Funções Docentes em Exercício por Grau de Formação – Brasil – 1987



FONTE: MEC/SG/SEPLAN/Serviço de Estatística da Educação e Cultura.

2.3.B - TAXA DE DOCENTES POR GRAU DE FORMACAO, POR NATUREZA E DEPENDENCIA ADMINISTRATIVA,  
SEGUNDO A UNIDADE DA FEDERACAO - 1987

(CONTINUA)

UNIDADE DA FEDERACAO/ GRAU DE FORMACAO	TAXA DE DOCENTES POR GRAU DE FORMACAO												
	TOTAL	UNIVERSIDADES				FEDERACOES DE ESCOLAS E FACULDADES INTEGRADAS				ESTABELECIMENTOS ISOLADOS			
		FEDERAL	ESTADU- AL	MUNICI- PAL	PARTICU- LAR	FEDERAL	ESTADU- AL	MUNICI- PAL	PARTICU- LAR	FEDERAL	ESTADU- AL	MUNICI- PAL	PARTICU- LAR
BRASIL													
GRADUACAO	33.57	26.06	27.58	43.58	41.27	-	-	-	41.22	28.84	45.08	46.02	38.02
ESPECIALIZACAO	32.56	29.18	13.98	40.69	34.59	-	-	-	39.11	21.20	43.81	45.00	44.37
MESTRADO	21.21	29.25	24.81	12.69	17.01	-	-	-	16.27	27.38	9.35	6.71	13.67
DOUTORADO	12.66	15.51	33.63	3.03	7.13	-	-	-	3.39	22.58	1.77	2.27	3.93
RONDONIA													
ESPECIALIZACAO	92.19	92.19	-	-	-	-	-	-	-	-	-	-	-
MESTRADO	7.81	7.81	-	-	-	-	-	-	-	-	-	-	-
ACRE													
GRADUACAO	36.90	36.90	-	-	-	-	-	-	-	-	-	-	-
ESPECIALIZACAO	32.84	32.84	-	-	-	-	-	-	-	-	-	-	-
MESTRADO	29.52	29.52	-	-	-	-	-	-	-	-	-	-	-
DOUTORADO	0.74	0.74	-	-	-	-	-	-	-	-	-	-	-
AMAZONAS													
GRADUACAO	35.75	31.64	-	-	-	-	-	-	19.15	64.83	-	-	36.84
ESPECIALIZACAO	35.10	37.20	-	-	-	-	-	-	48.94	17.93	-	-	36.84
MESTRADO	24.95	26.78	-	-	-	-	-	-	25.53	14.48	-	-	23.68
DOUTORADO	4.19	4.38	-	-	-	-	-	-	6.38	2.76	-	-	2.63
PARA													
GRADUACAO	29.93	23.49	-	-	-	-	-	67.93	24.58	21.84	-	-	52.28
ESPECIALIZACAO	43.42	45.28	-	-	-	-	-	24.46	17.80	65.52	-	-	34.52
MESTRADO	19.90	22.53	-	-	-	-	-	7.61	46.61	9.58	-	-	11.17
DOUTORADO	6.75	8.70	-	-	-	-	-	-	11.02	3.07	-	-	2.03
MARANHÃO													
GRADUACAO	28.74	20.55	46.09	-	-	-	-	-	-	-	-	-	-
ESPECIALIZACAO	47.09	51.12	38.55	-	-	-	-	-	-	-	-	-	-
MESTRADO	21.84	25.16	14.80	-	-	-	-	-	-	-	-	-	-
DOUTORADO	2.33	3.16	0.56	-	-	-	-	-	-	-	-	-	-
PIAUI													
GRADUACAO	24.09	24.76	-	-	-	-	-	-	-	10.64	-	-	-
ESPECIALIZACAO	46.44	45.46	-	-	-	-	-	-	-	65.96	-	-	-
MESTRADO	26.52	27.00	-	-	-	-	-	-	-	17.02	-	-	-
DOUTORADO	2.95	2.77	-	-	-	-	-	-	-	6.38	-	-	-

## 2 - PESSOAL DOCENTE

2.3.B - TAXA DE DOCENTES POR GRAU DE FORMACAO, POR NATUREZA E DEPENDENCIA ADMINISTRATIVA,  
SEGUNDO A UNIDADE DA FEDERACAO - 1987

(CONTINUA)

UNIDADE DA FEDERACAO/ GRAU DE FORMACAO	TAXA DE DOCENTES POR GRAU DE FORMACAO												
	TOTAL	UNIVERSIDADES				FEDERACOES DE ESCOLAS E FACULDADES INTEGRADAS				ESTABELECIMENTOS ISOLADOS			
		FEDERAL	ESTADU- AL	MUNICI- PAL	PARTICU- LAR	FEDERAL	ESTADU- AL	MUNICI- PAL	PARTICU- LAR	FEDERAL	ESTADU- AL	MUNICI- PAL	PARTICU- LAR
MINAS GERAIS													
GRADUACAO	30.73	21.49	-	-	35.48	-	-	-	31.23	22.79	41.70	42.11	40.50
ESPECIALIZACAO	40.59	32.11	-	-	38.95	-	-	-	45.48	33.46	45.96	50.20	51.57
MESTRADO	18.91	28.18	-	-	22.62	-	-	-	19.73	29.17	10.76	7.29	5.97
DOCTORADO	9.78	18.22	-	-	2.96	-	-	-	3.56	14.58	1.57	0.40	1.96
ESPIRITO SANTO													
GRADUACAO	36.56	26.72	-	-	-	-	-	-	-	-	34.38	85.54	53.33
ESPECIALIZACAO	35.00	34.24	-	-	-	-	-	-	-	-	46.88	13.25	39.74
MESTRADO	21.88	30.10	-	-	-	-	-	-	-	-	15.63	1.20	4.87
DOCTORADO	6.56	8.94	-	-	-	-	-	-	-	-	3.13	-	2.05
RIO DE JANEIRO													
GRADUACAO	34.56	19.36	41.80	-	41.68	-	-	-	48.32	46.69	100.00	29.27	39.71
ESPECIALIZACAO	26.71	24.20	21.61	-	17.67	-	-	-	31.80	6.02	-	52.03	36.96
MESTRADO	24.25	30.52	25.81	-	24.94	-	-	-	17.38	33.73	-	13.82	17.64
DOCTORADO	14.49	25.92	10.78	-	15.70	-	-	-	2.50	13.55	-	4.88	5.69
SÃO PAULO													
GRADUACAO	31.65	15.19	14.88	45.09	44.25	-	-	-	34.39	10.18	81.12	48.83	35.42
ESPECIALIZACAO	27.22	-	3.10	35.12	32.26	-	-	-	41.24	16.69	10.20	38.77	42.84
MESTRADO	20.00	40.59	27.95	15.17	16.02	-	-	-	19.16	25.24	7.91	6.57	16.21
DOCTORADO	21.14	44.22	54.07	4.62	7.48	-	-	-	5.20	47.90	0.77	5.83	5.53
PARANA													
GRADUACAO	40.43	24.82	45.20	-	49.48	-	-	-	-	47.97	46.04	48.27	41.64
ESPECIALIZACAO	32.86	27.76	21.93	-	38.89	-	-	-	-	32.52	47.68	45.45	42.26
MESTRADO	19.29	28.89	25.65	-	6.94	-	-	-	-	18.70	5.36	6.06	15.03
DOCTORADO	7.42	18.54	7.22	-	4.69	-	-	-	-	0.81	0.93	0.22	1.06
SANTA CATARINA													
GRADUACAO	22.90	14.81	26.39	44.11	-	-	-	-	35.92	-	-	24.96	23.31
ESPECIALIZACAO	44.09	29.26	42.36	37.37	-	-	-	-	52.46	-	-	63.75	72.36
MESTRADO	24.55	39.88	25.69	14.81	-	-	-	-	10.56	-	-	9.31	3.79
DOCTORADO	8.46	16.05	5.56	3.70	-	-	-	-	1.06	-	-	1.97	0.54
RIO GRANDE DO SUL													
GRADUACAO	29.58	25.57	-	-	32.17	-	-	-	29.60	62.87	-	-	30.40
ESPECIALIZACAO	42.88	30.58	-	-	48.67	-	-	-	60.63	15.84	-	-	56.37
MESTRADO	19.19	27.76	-	-	15.18	-	-	-	8.85	5.94	-	-	12.55
DOCTORADO	8.35	16.09	-	-	3.98	-	-	-	0.92	15.35	-	-	0.69

## 2 - PESSOAL DOCENTE

2.3.B - TAXA DE DOCENTES POR GRAU DE FORMACAO, POR NATUREZA E DEPENDENCIA ADMINISTRATIVA,  
SEGUNDO A UNIDADE DA FEDERACAO - 1987

(CONTINUA)

UNIDADE DA FEDERACAO/ GRAU DE FORMACAO	TAXA DE DOCENTES POR GRAU DE FORMACAO											
	TOTAL	UNIVERSIDADES			FEDERACOES DE ESCOLAS E FACULDADES INTEGRADAS			ESTABELECIMENTOS ISOLADOS				
		FEDERAL	ESTADU- !AL	MUNICI- !PAL	!PARTICU- !LAR	FEDERAL	ESTADU- !AL	MUNICI- !PAL	!PARTICU- !LAR	FEDERAL	ESTADU- !AL	MUNICI- !PAL
CEARA												
GRADUACAO	47.36	31.71	66.81	-	40.46	-	-	-	-	62.40	-	29.63
ESPECIALIZACAO	25.22	16.05	22.98	-	45.23	-	-	-	-	30.40	-	40.74
MESTRADO	18.79	34.11	7.29	-	12.15	-	-	-	-	5.60	-	25.93
DOCTORADO	8.63	18.13	2.92	-	2.15	-	-	-	-	1.60	-	3.70
RIO GRANDE DO NORTE												
GRADUACAO	38.35	36.51	-	-	-	-	-	-	5.48	-	72.68	23.53
ESPECIALIZACAO	30.30	31.01	-	-	-	-	-	-	17.81	-	22.44	47.06
MESTRADO	26.36	26.99	-	-	-	-	-	-	67.12	-	4.88	29.41
DOCTORADO	4.98	5.50	-	-	-	-	-	-	9.59	-	-	-
PARAIBA												
GRADUACAO	26.61	21.24	-	40.79	-	-	-	-	-	-	100.00	43.43
ESPECIALIZACAO	36.14	33.16	-	51.98	-	-	-	-	-	-	-	47.81
MESTRADO	28.39	34.34	-	7.23	-	-	-	-	-	-	-	8.03
DOCTORADO	8.87	11.26	-	-	-	-	-	-	-	-	-	0.73
PERNAMBUCO												
GRADUACAO	37.26	32.54	-	-	53.42	-	-	-	-	23.59	36.86	50.47
ESPECIALIZACAO	30.29	18.68	-	-	27.17	-	-	-	-	54.33	59.43	40.97
MESTRADO	22.06	31.10	-	-	16.45	-	-	-	-	17.53	3.43	8.10
DOCTORADO	10.39	17.68	-	-	2.96	-	-	-	-	4.55	0.29	0.47
ALAGOAS												
GRADUACAO	52.63	46.66	-	-	-	-	-	82.33	-	6.30	72.50	92.86
ESPECIALIZACAO	28.35	30.01	-	-	-	-	-	5.68	-	79.53	27.50	-
MESTRADO	16.00	19.61	-	-	-	-	-	9.78	-	13.39	-	3.57
DOCTORADO	3.02	3.72	-	-	-	-	-	2.21	-	0.79	-	3.57
SERGIPE												
GRADUACAO	47.17	33.54	-	-	-	-	-	83.13	-	-	-	68.57
ESPECIALIZACAO	29.46	34.80	-	-	-	-	-	15.63	-	-	-	20.00
MESTRADO	19.79	26.62	-	-	-	-	-	1.25	-	-	-	11.43
DOCTORADO	3.57	5.03	-	-	-	-	-	-	-	-	-	-
BAHIA												
GRADUACAO	38.59	34.99	27.92	-	39.84	-	-	68.47	89.42	-	-	56.84
ESPECIALIZACAO	31.73	21.03	55.52	-	43.90	-	-	21.62	-	-	-	29.27
MESTRADO	22.12	31.72	14.18	-	13.50	-	-	8.11	7.69	-	-	9.83
DOCTORADO	7.56	12.26	2.38	-	2.76	-	-	1.80	2.88	-	-	4.06

## 2 - PESSOAL DOCENTE

2.3.B - TAXA DE DOCENTES POR GRAU DE FORMACAO, POR NATUREZA E DEPENDENCIA ADMINISTRATIVA,  
SEGUNDO A UNIDADE DA FEDERACAO - 1987

(CONCLUSAO)

UNIDADE DA FEDERACAO/ GRAU DE FORMACAO	TAXA DE DOCENTES POR GRAU DE FORMACAO												
	TOTAL	UNIVERSIDADES				FEDERACOES DE ESCOLAS E FACULDADES INTEGRADAS				ESTABELECIMENTOS ISOLADOS			
		FEDERAL	ESTADU- AL	MUNICI- PAL	PARTICU- LAR	FEDERAL	ESTADU- AL	MUNICI- PAL	PARTICU- LAR	FEDERAL	ESTADU- AL	MUNICI- PAL	PARTICU- LAR
MATO GROSSO DO SUL													
GRADUACAO	31.64	28.90	-	-	-	-	-	38.79	-	-	-	32.84	
ESPECIALIZACAO	45.23	40.75	-	-	-	-	-	55.14	-	-	-	50.00	
MESTRADO	20.33	26.79	-	-	-	-	-	4.67	-	-	-	15.67	
DOUTORADO	2.80	3.57	-	-	-	-	-	1.40	-	-	-	1.49	
MATO GROSSO													
GRADUACAO	47.00	47.22	-	-	-	-	-	-	-	41.03	-	-	
ESPECIALIZACAO	29.72	28.66	-	-	-	-	-	-	-	58.97	-	-	
MESTRADO	21.49	22.26	-	-	-	-	-	-	-	-	-	-	
DOUTORADO	1.79	1.86	-	-	-	-	-	-	-	-	-	-	
GOIAS													
GRADUACAO	41.54	27.37	-	-	56.67	-	-	-	-	59.90	68.54	38.38	
ESPECIALIZACAO	37.52	41.02	-	-	28.57	-	-	-	-	37.13	23.94	58.08	
MESTRADO	15.63	22.28	-	-	12.70	-	-	-	-	2.97	7.51	3.03	
DOUTORADO	5.31	9.33	-	-	2.06	-	-	-	-	-	-	0.51	
DISTRITO FEDERAL													
GRADUACAO	29.34	30.08	-	-	-	-	-	33.33	18.42	-	-	21.91	
ESPECIALIZACAO	25.49	-	-	-	-	-	-	42.27	26.32	-	-	56.70	
MESTRADO	25.54	32.16	-	-	-	-	-	19.85	39.47	-	-	18.30	
DOUTORADO	19.63	37.76	-	-	-	-	-	4.55	15.79	-	-	3.09	

FONTE: MEC/SG/SEPLAN/SERVICO DE ESTATISTICA DA EDUCACAO E CULTURA

- NOTAS: 1 - O MESMO PROFESSOR PODE EXERCER MAIS DE UMA FUNÇÃO DOCENTE  
 2 - INCLUI OS DOCENTES DE PÓS-GRADUAÇÃO  
 3 - A UNIVERSIDADE BRAZ CUBAS E 15 ESTABELECIMENTOS ISOLADOS (NÃO FEDERAIS) NÃO INFORMARAM SEUS DADOS

## 2 - PESSOAL DOCENTE

2.3.C - TAXA DE DOCENTES POR REGIME DE TRABALHO, POR NATUREZA E DEPENDENCIA ADMINISTRATIVA,  
SEGUNDO A UNIDADE DA FEDERACAO - 1987

(CONTINUA)

UNIDADE DA FEDERACAO/ REGIME DE TRABALHO	TAXA DE DOCENTES POR REGIME DE TRABALHO												
	TOTAL	UNIVERSIDADES				FEDERACOES DE ESCOLAS E FACULDADES INTEGRADAS				ESTABELECIMENTOS ISOLADOS			
		FEDERAL	ESTADU- IAL	MUNICI- PAL	!PARTICU- ILAR	FEDERAL	ESTADU- IAL	MUNICI- PAL	!PARTICU- ILAR	FEDERAL	ESTADU- IAL	MUNICI- PAL	!PARTICU- ILAR
BRASIL													
TEMPO INTEGRAL	41.53	76.20	73.05	21.44	12.50	-	-	-	6.66	68.88	10.32	6.04	3.92
TEMPO PARCIAL	58.47	23.80	26.95	78.56	87.50	-	-	-	93.34	31.12	89.68	93.96	96.08
RONDONIA													
TEMPO INTEGRAL	41.41	41.41	-	-	-	-	-	-	-	-	-	-	-
TEMPO PARCIAL	58.59	58.59	-	-	-	-	-	-	-	-	-	-	-
ACRE													
TEMPO INTEGRAL	57.20	57.20	-	-	-	-	-	-	-	-	-	-	-
TEMPO PARCIAL	42.80	42.80	-	-	-	-	-	-	-	-	-	-	-
AMAZONAS													
TEMPO INTEGRAL	61.92	74.88	-	-	-	-	-	-	61.70	-	-	-	10.53
TEMPO PARCIAL	38.08	25.12	-	-	-	-	-	-	38.30	100.00	-	-	89.47
PARA'													
TEMPO INTEGRAL	66.94	78.44	-	-	-	-	-	-	100.00	93.22	22.99	-	-
TEMPO PARCIAL	33.06	21.56	-	-	-	-	-	-	-	6.78	77.01	-	100.00
MARANHÃO													
TEMPO INTEGRAL	64.73	74.31	44.41	-	-	-	-	-	-	-	-	-	-
TEMPO PARCIAL	35.27	25.69	55.59	-	-	-	-	-	-	-	-	-	-
PIAUI'													
TEMPO INTEGRAL	76.73	76.52	-	-	-	-	-	-	-	-	80.85	-	-
TEMPO PARCIAL	23.27	23.48	-	-	-	-	-	-	-	-	19.15	-	-
CEARA'													
TEMPO INTEGRAL	49.69	80.75	42.54	-	14.31	-	-	-	-	-	-	-	-
TEMPO PARCIAL	50.31	19.25	57.46	-	85.69	-	-	-	-	-	100.00	-	100.00
RIO GRANDE DO NORTE													
TEMPO INTEGRAL	79.39	87.63	-	-	-	-	-	-	-	95.89	-	8.29	38.24
TEMPO PARCIAL	20.61	12.37	-	-	-	-	-	-	-	4.11	-	91.71	61.76
PARAIBA													
TEMPO INTEGRAL	71.87	85.83	-	38.23	-	-	-	-	-	-	-	-	-
TEMPO PARCIAL	28.13	14.17	-	61.77	-	-	-	-	-	-	-	100.00	100.00

## 2 - PESSOAL DOCENTE

2.3.C - TAXA DE DOCENTES POR REGIME DE TRABALHO, POR NATUREZA E DEPENDENCIA ADMINISTRATIVA,  
SEGUNDO A UNIDADE DA FEDERACAO - 1987

(CONTINUA)

UNIDADE DA FEDERACAO/ REGIME DE TRABALHO	TAXA DE DOCENTES POR REGIME DE TRABALHO												
	TOTAL	UNIVERSIDADES				FEDERACOES DE ESCOLAS E FACULDADES INTEGRADAS				ESTABELECIMENTOS ISOLADOS			
		FEDERAL	ESTADU- AL	MUNICI- PAL	PARTICU- LAR	FEDERAL	ESTADU- AL	MUNICI- PAL	PARTICU- LAR	FEDERAL	ESTADU- AL	MUNICI- PAL	PARTICU- LAR
PERNAMBUCO													
TEMPO INTEGRAL	44.12	73.73	-	-	5.36	-	-	-	-	32.47	6.86	0.31	
TEMPO PARCIAL	55.88	26.27	-	-	94.64	-	-	-	-	67.53	93.14	99.69	
ALAGOAS													
TEMPO INTEGRAL	48.91	71.52	-	-	-	-	-	-	3.47	-	3.94	-	100.00
TEMPO PARCIAL	51.09	28.48	-	-	-	-	-	-	96.53	-	96.06	100.00	-
SERGIPE													
TEMPO INTEGRAL	47.77	67.09	-	-	-	-	-	-	0.63	-	-	-	-
TEMPO PARCIAL	52.23	32.91	-	-	-	-	-	-	99.38	-	-	-	100.00
BAHIA													
TEMPO INTEGRAL	52.28	68.28	76.41	-	-	-	-	-	31.53	54.81	-	-	1.28
TEMPO PARCIAL	47.72	31.72	23.59	-	100.00	-	-	-	68.47	45.19	-	-	98.72
MINAS GERAIS													
TEMPO INTEGRAL	42.92	79.96	-	-	11.95	-	-	-	33.70	67.97	10.65	15.79	4.34
TEMPO PARCIAL	57.08	20.04	-	-	88.05	-	-	-	66.30	32.03	89.35	84.21	95.66
ESPIRITO SANTO													
TEMPO INTEGRAL	56.38	81.66	-	-	-	-	-	-	-	-	53.13	-	-
TEMPO PARCIAL	43.63	18.34	-	-	-	-	-	-	-	-	46.88	100.00	100.00
RIO DE JANEIRO													
TEMPO INTEGRAL	33.18	73.66	38.75	-	11.47	-	-	-	1.94	60.54	-	-	1.88
TEMPO PARCIAL	66.82	26.34	61.25	-	88.53	-	-	-	98.06	39.46	100.00	100.00	98.12
SÃO PAULO													
TEMPO INTEGRAL	32.77	95.01	86.53	11.99	14.15	-	-	-	1.40	90.77	-	1.06	4.66
TEMPO PARCIAL	67.23	4.99	13.47	88.01	85.85	-	-	-	98.60	9.23	100.00	98.94	95.34
PARANA													
TEMPO INTEGRAL	42.48	74.45	69.33	-	5.73	-	-	-	-	25.20	0.82	8.44	7.87
TEMPO PARCIAL	57.52	25.55	30.67	-	94.27	-	-	-	-	74.80	99.18	91.56	92.13
SANTA CATARINA													
TEMPO INTEGRAL	45.89	79.57	47.92	19.19	-	-	-	-	31.34	-	-	7.33	2.44
TEMPO PARCIAL	54.11	20.43	52.08	80.81	-	-	-	-	68.66	-	-	92.67	97.56

## 2.3.C - TAXA DE DOCENTES POR REGIME DE TRABALHO, POR NATUREZA E DEPENDENCIA ADMINISTRATIVA, SEGUNDO A UNIDADE DA FEDERACAO - 1987

MEC/INEP  
SIBE - CIBEC

(CONCLUSAO)

UNIDADE DA FEDERACAO/ REGIME DE TRABALHO	TAXA DE DOCENTES POR REGIME DE TRABALHO												
	TOTAL	UNIVERSIDADES				FEDERACOES DE ESCOLAS E FACULDADES INTEGRADAS				ESTABELECIMENTOS ISOLADOS			
		FEDERAL	ESTADU- IAL	MUNICI- IPAL	PARTICU- ILAR	FEDERAL	ESTADU- IAL	MUNICI- IPAL	PARTICU- ILAR	FEDERAL	ESTADU- IAL	MUNICI- IPAL	PARTICU- ILAR
RIO GRANDE DO SUL													
TEMPO INTEGRAL	35.65	74.03	-	-	10.27	-	-	-	11.39	30.69	-	-	4.68
TEMPO PARCIAL	64.35	25.97	-	-	89.73	-	-	-	88.61	69.31	-	-	95.32
MATO GROSSO DO SUL													
TEMPO INTEGRAL	46.47	70.45	-	-	-	-	-	-	6.07	-	-	-	0.75
TEMPO PARCIAL	53.53	29.55	-	-	-	-	-	-	93.93	-	-	-	99.25
MATO GROSSO													
TEMPO INTEGRAL	60.34	62.52	-	-	-	-	-	-	-	-	-	-	-
TEMPO PARCIAL	39.66	37.48	-	-	-	-	-	-	-	100.00	-	-	-
GOIAS													
TEMPO INTEGRAL	48.15	74.40	-	-	36.67	-	-	-	-	-	0.50	12.21	-
TEMPO PARCIAL	51.85	25.60	-	-	63.33	-	-	-	-	-	99.50	87.79	100.00
DISTRITO FEDERAL													
TEMPO INTEGRAL	35.00	76.62	-	-	-	-	-	-	0.15	-	-	-	-
TEMPO PARCIAL	65.00	23.38	-	-	-	-	-	-	99.85	100.00	-	-	100.00

FONTE: MEC/SG/SEPLAN/SERVICO DE ESTATISTICA DA EDUCACAO E CULTURA

NOTAS: 1- O MESMO PROFESSOR PODE EXERCER MAIS DE UMA FUNÇÃO DOCENTE

2- INCLUI OS DOCENTES DE PÓS-GRADUAÇÃO

3- A UNIVERSIDADE BRAZ CUBAS E 15 ESTABELECIMENTOS ISOLADOS (NÃO FEDERAIS) NÃO INFORMARAM SEUS DADOS

## 2. PESSOAL DOCENTE

2.4 - NUMERO DE FUNCOES DOCENTES DO PESSOAL EM EXERCICIO EM 30/04/87, POR GRAU DE FORMACAO E REGIME DE TRABALHO, SEGUNDO AS INSTITUICOES FEDERAIS - BRASIL - 1987

(CONTINUA)

INSTITUICOES FEDERAIS	FUNCOES DOCENTES DO PESSOAL EM EXERCICIO EM 30/04/87						
	TOTAL	GRAU DE FORMACAO				REGIME DE TRABALHO	
		GRADUACAO	ESPECIA- LIZACAO	MESTRADO	DOCTORADO	TEMPO PARCIAL	TEMPO INTEGRAL
TOTAL	44179	11584	12688	12874	7033	10699	33480
UNIVERSIDADE FEDERAL DE RONDONIA	128	-	118	10	-	75	53
UNIVERSIDADE FEDERAL DE ACRE	271	100	89	80	2	116	155
UNIVERSIDADE DO AMAZONAS	844	267	314	226	37	212	632
ESCOLA DE ENFERMAGEM DE MANAUS	47	9	23	12	3	18	29
UNIVERSIDADE FEDERAL DO PARA	1345	316	609	303	117	290	1055
FACULDADE DE CIENCIAS AGRARIAS DO PARA	118	29	21	55	13	8	110
UNIVERSIDADE FEDERAL DO MARANHAO	759	156	388	191	24	195	564
UNIVERSIDADE FEDERAL DO PIAUI	937	232	426	253	26	220	717
UNIVERSIDADE FEDERAL DO CEARA	1252	397	201	427	227	241	1011
UNIVERSIDADE FEDERAL DO RIO GRANDE DO NORTE	1964	717	609	530	108	243	1721
ESCOLA SUPERIOR DE AGRICULTURA DE MOSSORO	73	4	13	49	7	3	70
UNIVERSIDADE FEDERAL DA PARAIBA	2717	577	901	933	306	385	2332
UNIVERSIDADE FEDERAL DE PERNAMBUCO	1872	625	347	560	340	534	1338
UNIVERSIDADE FEDERAL RURAL DE PERNAMBUCO	408	117	79	149	63	65	343
UNIVERSIDADE FEDERAL DE ALAGOAS	913	426	274	179	34	260	653
UNIVERSIDADE FEDERAL DE SERGIPE	477	160	166	127	24	157	320
UNIVERSIDADE FEDERAL DA BAHIA	2235	782	470	709	274	709	1526
CENTRO DE EDUCACAO TECNOLOGICA DA BAHIA	104	93	-	8	3	47	57
UNIVERSIDADE FEDERAL DE OURO PRETO	317	130	76	67	44	63	254
UNIVERSIDADE FEDERAL DE MINAS GERAIS	2537	532	749	703	553	662	1875
CENTRO FEDERAL DE EDUCACAO TECNOLOGICA DE MINAS GERAIS	88	34	38	13	3	59	29
UNIVERSIDADE FEDERAL DE VICOSA	533	79	17	248	189	11	522
FUNDACAO DE ENSINO SUPERIOR DE SAO JOAO DEL REI	133	54	60	15	4	133	-
UNIVERSIDADE FEDERAL DE JUIZ DE FORA	729	189	348	134	58	185	544
ESCOLA SUPERIOR DE AGRICULTURA DE LAVRAS	169	15	15	87	52	4	165
ESCOLA DE FARMACIA E ODONTOLOGIA DE ALFENAS	107	20	31	46	10	8	99
ESCOLA FEDERAL DE ENGENHARIA DE ITAJUBA	130	23	31	42	34	19	111
UNIVERSIDADE FEDERAL DE UBERLANDIA	835	134	400	243	58	71	764
FACULDADE DE MEDICINA DO TRIANGULO MINEIRO	97	6	75	7	9	15	82
FACULDADE FEDERAL DE ODONTOLOGIA DE DIAMANTINA	44	23	7	14	-	8	36
UNIVERSIDADE FEDERAL DO ESPIRITO SANTO	1063	284	364	320	95	195	868
UNIVERSIDADE FEDERAL FLUMINENSE	2784	626	842	835	481	758	2026
UNIVERSIDADE FEDERAL RURAL DO RIO DE JANEIRO	525	128	106	203	88	88	437
ESCOLA NACIONAL DE CIENCIAS ESTATISTICAS	35	10	5	12	8	16	19
UNIVERSIDADE FEDERAL DO RIO DE JANEIRO	3231	492	469	1065	1205	717	2514
CENTRO FED ED TEC CELSO S DA FONSECA-RJ	107	72	15	20	-	58	49

## 2. PESSOAL DOCENTE

2.4 - NUMERO DE FUNCOES DOCENTES DO PESSOAL EM EXERCICIO EM 30/04/87, POR GRAU DE FORMACAO E REGIME DE TRABALHO, SEGUNDO AS INSTITUICOES FEDERAIS - BRASIL - 1987

(CONCLUSÃO)

INSTITUICOES FEDERAIS	FUNCOES DOCENTES DO PESSOAL EM EXERCICIO EM 30/04/87						
	TOTAL	GRAU DE FORMACAO				REGIME DE TRABALHO	
		GRADUACAO	ESPECIALIZACAO	MESTRADO	DOCTORADO	TEMPO PARCIAL	TEMPO INTEGRAL
INSTITUTO MILITAR DE ENGENHARIA	190	73	-	80	37	57	133
UNIVERSIDADE DO RIO DE JANEIRO	543	125	297	59	62	303	240
ESCOLA PAULISTA DE MEDICINA	571	36	123	125	287	61	510
UNIVERSIDADE FEDERAL DE SAO CARLOS	441	67	-	179	195	22	419
INSTITUTO TECNOLOGICO DA AERONAUTICA	166	39	-	61	66	7	159
UNIVERSIDADE FEDERAL DO PARANA	1769	439	491	511	328	452	1317
CENTRO FEDERAL DE EDUCACAO TECNOLOGICA DO PARANA	123	59	40	23	1	92	31
UNIVERSIDADE FEDERAL DE SANTA CATARINA	1620	240	474	646	260	331	1289
UNIVERSIDADE FEDERAL DO RIO GRANDE DO SUL	2348	620	553	664	511	963	1385
FACULDADE FEDERAL DE CIENCIAS MEDICAS DE PORTO ALEGRE	202	127	32	12	31	140	62
UNIVERSIDADE DO RIO GRANDE	439	81	234	99	25	44	395
UNIVERSIDADE FEDERAL DE PELOTAS	748	125	327	202	94	122	626
UNIVERSIDADE FEDERAL DE SANTA MARIA	1151	372	319	336	124	88	1063
UNIVERSIDADE FEDERAL DO MATO GROSSO DO SUL	616	178	251	165	22	182	434
UNIVERSIDADE FEDERAL DE MATO GROSSO	1078	509	309	240	20	404	674
UNIVERSIDADE FEDERAL DE GOIAS	1297	355	532	289	121	332	965
UNIVERSIDADE DE BRASILIA	911	274	-	293	344	213	698
INSTITUTO RIO BRANCO	38	7	10	15	6	38	-

FONTE: MEC/SG/SEPLAN/SERVICO DE ESTATISTICA DA EDUCACAO E CULTURA

NOTAS: 1 - O MESMO PROFESSOR PODE EXERCER MAIS DE UMA FUNCAO DOCENTE

2 - INCLUI OS DOCENTES DE POS-GRADUACAO

## 2. PESSOAL DOCENTE

2.5 - NUMERO DE FUNCOES DOCENTES DO PESSOAL EM EXERCICIO EM 30/04/87, POR GRAU DE FORMACAO E REGIME DE TRABALHO, SEGUNDO AS UNIVERSIDADES NAO FEDERAIS - BRASIL - 1987

(CONTINUA)

UNIVERSIDADES NAO FEDERAIS	FUNCOES DOCENTES DO PESSOAL EM EXERCICIO EM 30/04/87						
	TOTAL	GRAU DE FORMACAO				REGIME DE TRABALHO	
		GRADUACAO	ESPECIALIZACAO	MESTRADO	DOCTORADO	TEMPO PARCIAL	TEMPO INTEGRAL
TOTAL	36176	12697	9191	7384	6904	21512	14664
UNIVERSIDADE ESTADUAL DO MARANHAO	358	165	138	53	2	199	159
UNIVERSIDADE ESTADUAL DO CEARA	1025	727	180	85	33	539	486
UNIVERSIDADE DE FORTALEZA	650	263	294	79	14	557	93
UNIVERSIDADE REGIONAL DO CARIRI	141	52	88	-	1	131	10
UNIVERSIDADE REGIONAL DO NORDESTE	429	175	223	31	-	265	164
UNIVERSIDADE CATOLICA DE PERNAMBUCO	541	289	147	89	16	512	29
UNIVERSIDADE DO ESTADO DA BAHIA	308	88	172	39	9	121	187
UNIVERSIDADE CATOLICA DO SALVADOR	615	245	270	83	17	615	-
UNIVERSIDADE ESTADUAL DE FEIRA DE SANTANA	354	101	162	79	12	64	290
UNIVERSIDADE ESTADUAL DO SUDOESTE DA BAHIA	262	69	179	13	1	33	229
UNIVERSIDADE CATOLICA DE MINAS GERAIS	778	276	303	176	23	685	93
UNIVERSIDADE CATOLICA DE PETROPOLIS	255	134	69	42	10	232	23
UNIVERSIDADE GAMA FILHO	1259	591	337	268	63	1259	-
UNIVERSIDADE SANTA URSULA	678	299	141	186	52	668	10
PONTIFICIA UNIVERSIDADE CATOLICA DO RIO DE JANEIRO	903	266	-	276	361	581	322
UNIVERSIDADE DO ESTADO DO RIO DE JANEIRO	1902	795	411	491	205	1165	737
UNIVERSIDADE MACKENZIE	746	349	212	148	37	746	-
UNIVERSIDADE SAO PAULO	5022	599	-	1391	3032	631	4391
UNIVERSIDADE ESTADUAL PAULISTA JULIO DE MESQUITA FILHO	2331	533	52	719	1027	263	2068
UNIVERSIDADE SANTA CECILIA DOS BANDEIRANTES	373	99	209	49	16	211	162
UNIVERSIDADE CATOLICA DE SANTOS	430	196	150	69	15	419	11
UNIVERSIDADE DE GUARULHOS	333	141	155	23	14	312	21
UNIVERSIDADE DE MOGI DAS CRUZES	780	386	328	30	36	780	-
UNIVERSIDADE BRAZ CUBAS	-	-	-	-	-	-	-
PONTIFICIA UNIVERSIDADE CATOLICA DE SAO PAULO	1403	864	-	306	233	967	436
UNIVERSIDADE DE BAURU	190	128	34	22	6	119	71
UNIVERSIDADE DO SAGRADO CORACAO	138	6	55	58	19	104	34
UNIVERSIDADE DO OESTE PAULISTA	353	17	253	63	20	309	44
UNIVERSIDADE DE RIBEIRAO PRETO	272	-	159	77	36	206	66
PONTIFICIA UNIVERSIDADE CATOLICA DE CAMPINAS	1451	825	371	188	67	1321	130
UNIVERSIDADE ESTADUAL DE CAMPINAS	2096	274	241	531	1050	379	1717
UNIVERSIDADE METODISTA DE PIRACICABA	377	81	218	57	21	283	94
UNIVERSIDADE SAO FRANCISCO	524	213	206	82	23	506	18
UNIVERSIDADE DE TAUBATE	502	184	209	83	26	490	12
UNIVERSIDADE CATOLICA DO PARANA	576	285	224	40	27	543	33
UNIVERSIDADE ESTADUAL DE PONTA GROSSA	461	288	126	39	8	273	188

## 2. PESSOAL DOCENTE

2.5 - NUMERO DE FUNCOES DOCENTES DO PESSOAL EM EXERCICIO EM 30/04/87, POR GRAU DE FORMACAO E REGIME DE TRABALHO, SEGUNDO AS UNIVERSIDADES NAO FEDERAIS - BRASIL - 1987

(CONCLUSÃO)

UNIVERSIDADES NAO FEDERAIS	FUNCOES DOCENTES DO PESSOAL EM EXERCICIO EM 30/04/87						
	TOTAL	GRAU DE FORMACAO				REGIME DE TRABALHO	
		GRADUACAO	ESPECIA- LIZACAO	MESTRADO	DOCTORADO	TEMPO PARCIAL	TEMPO INTEGRAL
UNIVERSIDADE ESTADUAL DE LONDRINA	1066	464	208	269	125	307	759
UNIVERSIDADE ESTADUAL DE MARINGA	785	293	173	285	34	129	656
UNIVERSIDADE P/ O DESENV. DO ESTADO DE SANTA CATARINA	432	114	183	111	24	225	207
UNIVERSIDADE REGIONAL DE BLUMENAU	297	131	111	44	11	240	57
UNIVERSIDADE DE CAXIAS DO SUL	520	211	242	58	9	497	23
UNIVERSIDADE DO VALE DO RIO DOS SINOS	768	312	310	115	31	690	78
PONTIFICIA UNIVERSIDADE CATOLICA DO RIO GRANDE DO SUL	1704	459	869	276	100	1590	114
UNIVERSIDADE CATOLICA DE PELOTAS	359	145	174	21	19	325	34
UNIVERSIDADE DE PASSO FUNDO	524	132	316	73	3	450	74
UNIVERSIDADE DE IJUÍ	275	76	109	87	3	172	103
UNIVERSIDADE CATOLICA DE GOIAS	630	357	180	80	13	399	231

FONTE: MEC/SG/SEPLAN/SERVICO DE ESTATISTICA DA EDUCACAO E CULTURA

NOTAS: 1 - O MESMO PROFESSOR PODE EXERCER MAIS DE UMA FUNCAO DOCENTE

2 - INCLUI OS DOCENTES DE POS-GRADUACAO

3 - A UNIVERSIDADE BRAZ CUBAS NAO INFORMOU SEUS DADOS

**3**

**A l u n a d o**

## 3. ALUNADO

## 3.1 - MATRICULA EM 30/04/87, POR NATUREZA E DEPENDENCIA ADMINISTRATIVA, SEGUNDO A UNIDADE DA FEDERACAO - 1987

MATRICULA EM 30/04/87																
UNIDADE	TOTAL	UNIVERSIDADES				FEDERACOES DE ESCOLAS E FACULDADES INTEGRADAS				ESTABELECIMENTOS ISOLADOS						
		DA	FEDERAL	ESTADUAL	MUNICIPAL	PARTICULAR	TOTAL	FEDERAL	ESTADUAL	MUNICIPAL	PARTICULAR	TOTAL	FEDERAL	ESTADUAL	MUNICIPAL	PARTICULAR
DEPENDENCIA ADMINISTRATIVA																
FEDERACAO	GERAL	TOTAL	FEDERAL	ESTADUAL	MUNICIPAL	PARTICULAR	TOTAL	FEDERAL	ESTADUAL	MUNICIPAL	PARTICULAR	TOTAL	FEDERAL	ESTADUAL	MUNICIPAL	PARTICULAR
BRASIL	1470555	761236	315956	114418	26180	304682	197810	-	-	-	197810	511509	13467	53621	61323	383098
RONDONIA	1249	1249	1249	-	-	-	-	-	-	-	-	-	-	-	-	-
ACRE	1911	1911	1911	-	-	-	-	-	-	-	-	-	-	-	-	-
AMAZONAS	8737	7423	7423	-	-	-	-	-	-	-	-	1314	136	604	-	574
PARA	26588	14259	14259	-	-	-	5135	-	-	-	5135	7194	758	2056	-	4380
MARANHAO	8804	8804	8186	2618	-	-	-	-	-	-	-	-	-	-	-	-
PIAUÍ	8616	8046	8046	-	-	-	-	-	-	-	-	570	-	470	-	100
CEARA	43028	40376	13932	12402	-	14042	-	-	-	-	-	2652	-	2258	-	394
RIO GRANDE DO NORTE	22617	17974	17974	-	-	-	-	-	-	-	-	4643	339	-	2807	1497
PARAIBA	32394	25141	18058	-	7083	-	-	-	-	-	-	7253	-	-	1435	5818
PERNAMBUCO	67944	32952	18481	-	-	14471	-	-	-	-	-	34992	-	8502	9989	16501
ALAGOAS	13477	6340	6340	-	-	-	4754	-	-	-	4754	2383	-	431	1264	688
SERGIPE	8663	5474	5474	-	-	-	2268	-	-	-	2268	921	-	-	-	921
BAHIA	44571	35371	15870	7685	-	11816	-	-	-	-	2770	6430	699	-	-	5731
MINAS GERAIS	135466	49664	35717	-	-	13947	4785	-	-	-	4785	81017	6759	12866	4516	56876
ESPIRITO SANTO	17970	9083	9083	-	-	-	-	-	-	-	-	8887	-	158	1316	7413
RIO DE JANEIRO	219672	101014	43457	15634	-	41923	51222	-	-	-	51222	67436	1390	1042	1202	63802
SÃO PAULO	442758	181628	2402	49136	14247	115843	85107	-	-	-	85107	176023	1716	4771	16027	153509
PARANA	93641	46667	14381	23460	-	8826	-	-	-	-	-	46974	1042	16812	8903	20217
SANTA CATARINA	40971	20464	12131	3483	4850	-	4164	-	-	-	4164	16343	-	-	10208	6135
RIO GRANDE DO SUL	147421	105768	34104	-	-	71664	16789	-	-	-	16789	24864	579	-	-	24285
MATO GROSSO DO SUL	12240	5209	5209	-	-	-	5188	-	-	-	5188	1843	-	-	-	1843
MATO GROSSO	6802	6450	6450	-	-	-	-	-	-	-	-	352	-	352	-	-
GOIAS	32872	21253	9103	-	-	12150	-	-	-	-	-	11619	-	3299	3656	4664
DISTRITO FEDERAL	32143	8716	8716	-	-	-	15628	-	-	-	15628	7799	49	-	-	7750

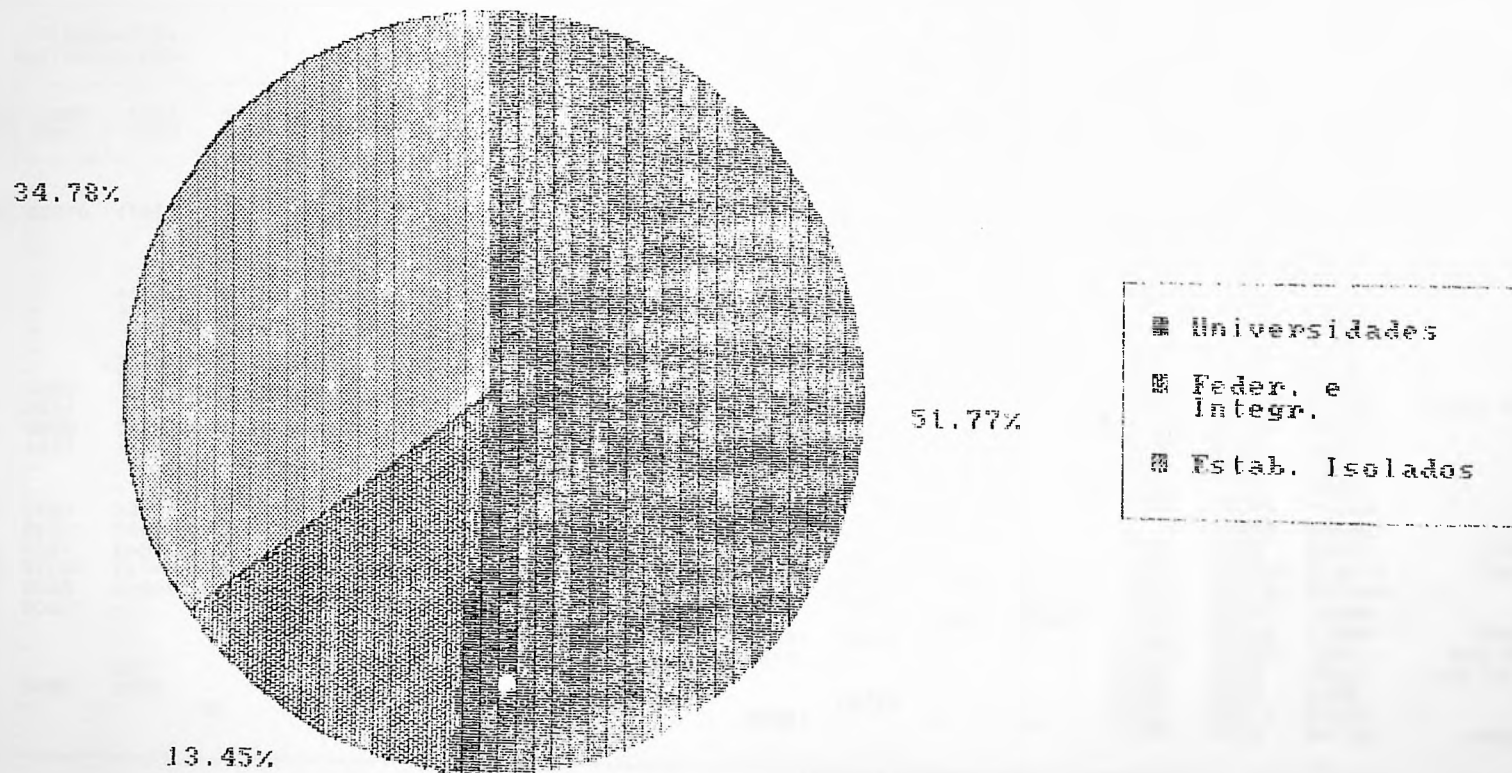
FONTE: MEC/SG/SEPLAN/SERVICO DE ESTATISTICA DA EDUCACAO E CULTURA

NOTA: A UNIVERSIDADE BRAZ CUBAS E 15 ESTABELECIMENTOS ISOLADOS (NAO FEDERAIS) NAO INFORMARAM SEUS DADOS

ENSINO SUPERIOR  
GRADUAÇÃO

3.1.A

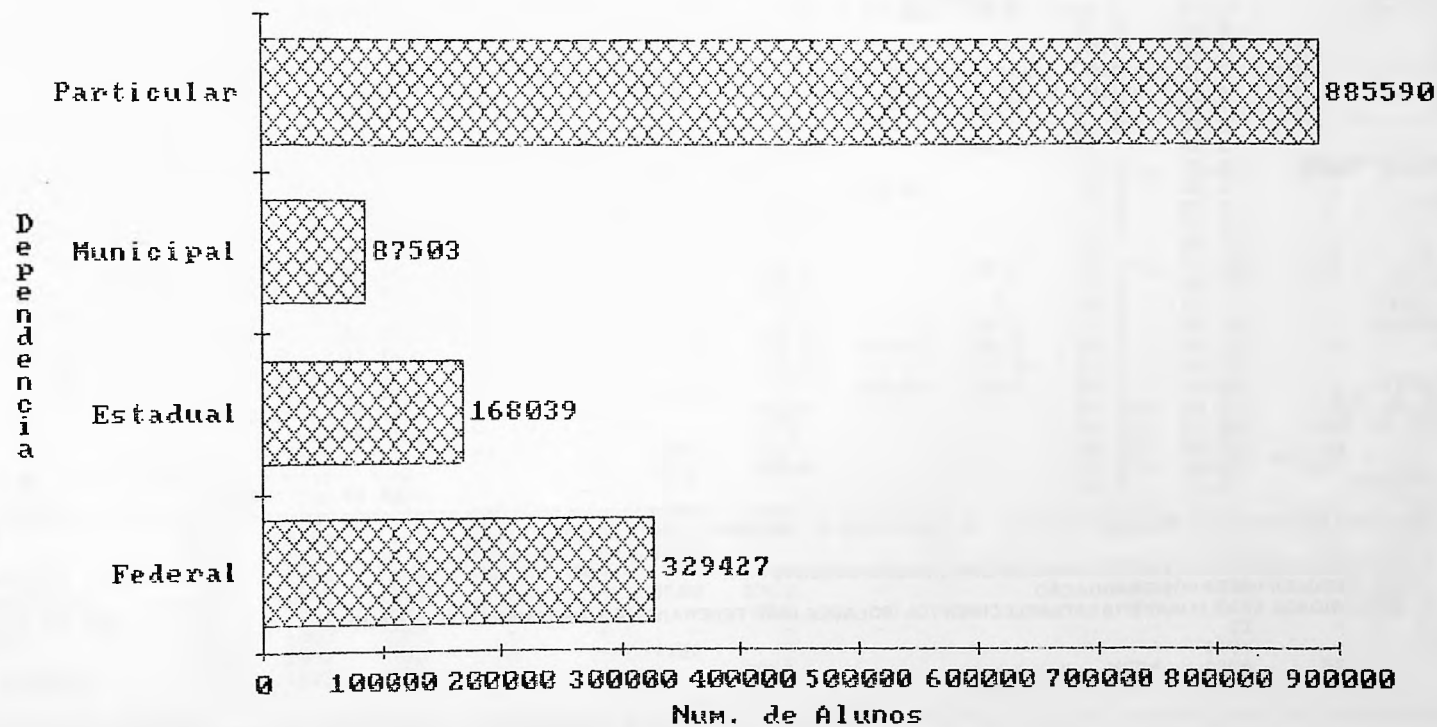
Distribuição Percentual do Número de Matrículas por Natureza – Brasil – 1987



ENSINO SUPERIOR  
GRADUAÇÃO

3.1.B

Número de Matrículas por Dependência Administrativa – Brasil – 1987



## 3 - ALUNADO

3.1.C - RELACAO ALUNO/DOCENTE POR NATUREZA E DEPENDENCIA ADMINISTRATIVA,  
SEGUNDO A UNIDADE DA FEDERACAO - 1987

UNIDADE DA FEDERACAO	RELACAO ALUNO/DOCENTE												
	TOTAL	UNIVERSIDADES				FEDERACOES DE ESCOLAS E FACULDADES INTEGRADAS				ESTABELECIMENTOS ISOLADOS			
		FEDERAL	ESTADU- IAL	MUNICI- PAL	PARTICU- LAR	FEDERAL	ESTADU- IAL	MUNICI- PAL	PARTICU- LAR	FEDERAL	ESTADU- IAL	MUNICI- PAL	PARTICU- LAR
BRASIL	12.13	7.59	6.92	18.46	16.73	-	-	-	19.29	5.30	14.16	17.88	16.37
RONDONIA	9.76	9.76	-	-	-	-	-	-	-	-	-	-	-
ACRE	7.05	7.05	-	-	-	-	-	-	-	-	-	-	-
AMAZONAS	8.14	8.80	-	-	-	-	-	-	-	-	-	-	-
PARA'	12.63	10.60	-	-	-	-	-	-	27.91	6.42	7.88	-	15.11
MARANHAO	7.88	8.15	7.31	-	-	-	-	-	-	-	-	-	-
PIAUI'	8.76	8.59	-	-	-	-	-	-	-	-	10.00	-	-
CEARA'	13.36	11.13	10.64	-	21.60	-	-	-	-	-	18.06	-	14.59
RIO GRANDE DO NORTE	9.79	9.15	-	-	-	-	-	-	-	4.64	-	13.69	22.01
PARAIBA	9.33	6.65	-	16.51	-	-	-	-	-	-	-	27.08	21.23
PERNAMBUCO	15.89	8.11	-	-	26.75	-	-	-	-	-	18.40	28.54	25.70
ALAGOAS	9.46	6.94	-	-	-	-	-	-	15.00	-	3.39	31.60	24.57
SERGIPE	12.89	11.48	-	-	-	-	-	-	14.17	-	-	-	26.31
BAHIA	10.00	7.10	8.32	-	19.21	-	-	-	24.95	6.72	-	-	12.25
MINAS GERAIS	11.66	7.21	-	-	17.93	-	-	-	13.11	8.80	14.42	18.28	15.71
ESPIRITO SANTO	11.23	8.54	-	-	-	-	-	-	-	-	2.47	15.86	19.01
RIO DE JANEIRO	10.96	6.14	8.22	-	13.55	-	-	-	16.86	4.19	17.37	9.77	14.45
SAO PAULO	13.36	5.45	5.20	20.59	16.13	-	-	-	21.60	2.33	12.17	16.98	16.37
PARANA'	12.75	8.13	10.15	-	15.32	-	-	-	-	8.47	17.31	19.27	17.88
SANTA CATARINA	11.04	7.49	8.06	16.33	-	-	-	-	-	-	-	14.40	16.63
RIO GRANDE DO SUL	12.68	7.28	-	-	17.27	-	-	-	14.66	-	-	-	15.16
MATO GROSSO DO SUL	12.70	8.46	-	-	-	-	-	-	17.08	2.87	-	-	13.75
MATO GROSSO	6.09	5.98	-	-	-	-	-	-	24.24	-	-	-	-
GOIAS	12.94	7.02	-	-	19.29	-	-	-	-	-	9.03	-	-
DISTRITO FEDERAL	16.10	9.57	-	-	-	-	-	-	-	-	16.33	17.16	23.56
									23.68	1.29	-	-	19.97

FONTE: MEC/SG/SEPLAN/SERVICO DE ESTATISTICA DA EDUCACAO E CULTURA

NOTAS: 1 - O MESMO PROFESSOR PODE EXERCER MAIS DE UMA FUNCAO DOCENTE

2 - INCLUI OS DOCENTES DE PÓS-GRADUAÇÃO

3 - A UNIVERSIDADE BRAZ CUBAS E 15 ESTABELECIMENTOS ISOLADOS (NÃO FEDERAIS) NÃO INFORMARAM SEUS DADOS

## 3. ALUNADO

## 3.2 - CONCLUSAO POR NATUREZA E DEPENDENCIA ADMINISTRATIVA, SEGUNDO A UNIDADE DA FEDERACAO - 1986

UNIDADE DA FEDERACAO	CONCLUSAO															
	TOTAL GERAL	UNIVERSIDADES					FEDERACOES DE ESCOLAS E FACULDADES INTEGRADAS				ESTABELECIMENTOS ISOLADOS					
		TOTAL	DEPENDENCIA ADMINISTRATIVA				TOTAL	DEPENDENCIA ADMINISTRATIVA			TOTAL	DEPENDENCIA ADMINISTRATIVA				
			FEDE- RAL	ESTA- DUAL	MUNI- CIPAL	PARTI- CULAR		FEDE- RAL	ESTA- DUAL	MUNI- CIPAL		PARTI- CULAR	FEDE- RAL	ESTA- DUAL	MUNI- CIPAL	PARTI- CULAR
BRASIL	228074	103533	41504	15161	3693	43175	33046	-	-	-	33046	91495	2354	8027	9978	71136
RONDONIA	191	191	191	-	-	-	-	-	-	-	-	-	-	-	-	-
ACRE	168	168	168	-	-	-	-	-	-	-	-	-	-	-	-	-
AMAZONAS	1065	988	988	-	-	-	-	-	-	-	-	77	19	58	-	-
PARA	3267	1623	1623	-	-	-	775	-	-	-	775	869	185	213	-	471
MARANHAO	983	983	736	247	-	-	-	-	-	-	-	-	-	-	-	-
PIAUI	869	869	869	-	-	-	-	-	-	-	-	-	-	-	-	-
CEARA	5383	4939	1650	1861	-	1428	-	-	-	-	-	444	-	414	-	30
RIO GRANDE DO NORTE	2247	1497	1497	-	-	-	-	-	-	-	-	750	84	-	504	162
PARAIBA	4799	3465	2315	-	1150	-	-	-	-	-	-	1334	-	-	217	1117
PERNAMBUCO	9635	4667	2567	-	-	2100	-	-	-	-	-	4968	-	981	1162	2825
ALAGOAS	2365	784	784	-	-	-	958	-	-	-	958	623	-	64	186	373
SERGIPE	1134	698	698	-	-	-	214	-	-	-	214	222	-	-	-	222
BAHIA	5320	4103	1610	1097	-	1396	297	-	-	-	297	920	98	-	-	822
MINAS GERAIS	24783	8117	5761	-	-	2356	850	-	-	-	850	15816	1137	2636	841	11202
ESPIRITO SANTO	2769	1222	1222	-	-	-	-	-	-	-	-	1547	-	42	245	1260
RIO DE JANEIRO	32024	12861	6014	1878	-	4969	7806	-	-	-	7806	11357	202	144	292	10719
SAO PAULO	76228	27254	402	6281	1942	18629	15063	-	-	-	15063	33911	346	655	3110	29800
PARANA	15805	6981	2218	3297	-	1466	-	-	-	-	-	8824	146	2582	1388	4708
SANTA CATARINA	6165	2756	1655	500	601	-	662	-	-	-	662	2747	-	-	1807	940
RIO GRANDE DO SUL	20672	14072	4373	-	-	9699	2302	-	-	-	2302	4298	85	-	-	4213
MATO GROSSO DO SUL	1824	733	733	-	-	-	865	-	-	-	865	226	-	-	-	226
MATO GROSSO	1089	1027	1027	-	-	-	-	-	-	-	-	62	-	62	-	-
GOIAS	3506	2312	1180	-	-	1132	-	-	-	-	-	1194	-	176	226	792
DISTRITO FEDERAL	5783	1223	1223	-	-	-	3254	-	-	-	3254	1306	52	-	-	1254

FONTE: MEC/SG/SEPLAN/SERVICO DE ESTATISTICA DA EDUCACAO E CULTURA

NOTA: A UNIVERSIDADE BRAZ CUBAS E 15 ESTABELECIMENTOS ISOLADOS (NAO FEDERAIS) NAO INFORMARAM SEUS DADOS

## 3. ALUNADO

3.3 - CONCLUSAO EM 1986 E MATRICULA EM 30/04/87, POR AREA DE CONHECIMENTO E CICLO BASICO, SEGUNDO A UNIDADE DA FEDERACAO - 1987

(CONTINUA)

UNIDADE DA FEDERACAO	TOTAL GERAL		AREA DE CONHECIMENTO							
			CIENCIAS EXATAS E DA TERRA		CIENCIAS BIOLOGICAS		ENGENHARIA E TECNOLOGIA		CIENCIAS DA SAUDE	
	CONCLUSAO EM 1986	MATRICU- LA EM 30/04/87	CONCLUSAO EM 1986	MATRICU- LA EM 30/04/87	CONCLUSAO EM 1986	MATRICU- LA EM 30/04/87	CONCLUSAO EM 1986	MATRICU- LA EM 30/04/87	CONCLUSAO EM 1986	MATRICU- LA EM 30/04/87
BRASIL	228074	1470555	19568	130900	3025	19867	18511	144408	29930	170336
RONDONIA	191	1249	5	87	-	-	-	-	46	90
ACRE	168	1911	25	283	-	-	12	183	6	113
AMAZONAS	1065	8954	56	804	22	155	118	1102	190	1190
PARA	3267	26588	131	1793	75	412	245	2974	587	4226
MARANHAO	983	8804	28	640	11	96	124	1428	232	1113
PIAUI	869	8616	40	970	-	-	36	414	150	1499
CEARA	5383	43028	405	3659	21	237	380	3956	715	5174
RIO GRANDE DO NORTE	2247	22617	167	1440	36	350	100	1750	405	3202
PARAIBA	4799	32394	222	2248	26	365	251	3439	1035	4609
PERNAMBUCO	9635	67944	728	8812	141	1380	623	5924	933	4822
ALAGOAS	2365	13477	158	870	-	-	65	593	289	2066
SERGIPE	1134	8663	52	391	23	142	84	709	183	1141
BAHIA	5320	44571	338	3988	92	778	420	3811	730	5479
MINAS GERAIS	24783	135249	2033	9921	232	1323	2459	17243	3068	15914
ESPIRITO SANTO	2769	17970	63	600	17	202	160	1346	455	2788
RIO DE JANEIRO	32024	219672	2120	15944	759	4609	2609	22791	4788	29506
SAO PAULO	76228	442758	8150	45677	1075	5322	7821	51164	9271	48840
PARANA	15805	93641	1374	8821	218	1231	754	5373	2280	11742
SANTA CATARINA	6165	40971	535	3211	27	288	421	3873	776	4064
RIO GRANDE DO SUL	20672	147421	2293	14098	125	1710	1338	12190	2656	15998
MATO GROSSO DO SUL	1824	12240	103	945	17	210	86	863	178	715
MATO GROSSO	1089	6802	82	696	40	182	103	837	114	767
GOIAS	3506	32872	128	2129	45	631	189	1444	500	3272
DISTRITO FEDERAL	5783	32143	332	2873	23	244	113	1001	343	2006

## 3. ALUNADO

3.3 - CONCLUSAO EM 1986 E MATRICULA EM 30/04/87, POR AREA DE CONHECIMENTO E CICLO BASICO, SEGUNDO A UNIDADE DA FEDERACAO - 1987

(CONCLUSAO)

UNIDADE DA FEDERACAO	AREA DE CONHECIMENTO								CICLO BASICO MATRICULA EM 30/04/87
	CIENCIAS AGRIARIAS		CIENCIAS SOCIAIS APLICADAS		CIENCIAS HUMANAS		LINGUISTICA, LETRAS E ARTES		
	CONCLUSAO EM 1986	MATRICULA EM 30/04/87	CONCLUSAO EM 1986	MATRICULA EM 30/04/87	CONCLUSAO EM 1986	MATRICULA EM 30/04/87	CONCLUSAO EM 1986	MATRICULA EM 30/04/87	
BRASIL	6396	40554	76993	557914	52982	279624	20669	124483	2469
RONDONIA	-	-	42	471	72	440	26	161	-
ACRE	9	233	43	419	53	505	20	175	-
AMAZONAS	22	261	384	3618	198	1219	75	605	-
PARA	185	758	1386	11320	556	4166	102	939	-
MARANHÃO	88	521	309	3096	125	1253	66	657	-
PIAUI	99	1036	329	2280	166	1601	49	816	-
CEARA	184	2027	1702	14633	1545	10314	431	3028	-
RIO GRANDE DO NORTE	94	432	695	8099	578	5304	172	2040	-
PARAIBA	145	1240	1346	9693	1458	8391	316	2409	-
PERNAMBUCO	328	2795	2759	17956	2912	18728	1211	7527	-
ALAGOAS	51	455	639	4519	830	3237	333	1737	-
SERGIPE	-	-	352	4093	382	1785	58	402	-
BAHIA	197	1545	1834	16349	983	7509	726	5112	-
MINAS GERAIS	1225	6828	6832	41991	6903	30197	2031	11593	239
ESPIRITO SANTO	56	196	1290	7515	499	3212	229	1699	412
RIO DE JANEIRO	404	2325	12855	90091	6309	34741	2180	17947	1718
SÃO PAULO	1165	6440	25929	175822	15600	74619	7217	34774	100
PARANA	699	4046	5224	36849	3846	16860	1410	8719	-
SANTA CATARINA	211	1438	2046	17378	1526	8057	623	2662	-
RIO GRANDE DO SUL	823	5293	6290	58282	4768	26375	2379	13475	-
MATO GROSSO DO SUL	63	422	498	3802	756	4201	123	1082	-
MATO GROSSO	72	466	359	1970	209	1200	110	684	-
GOIAS	199	1412	1402	12480	778	8294	265	3210	-
DISTRITO FEDERAL	77	385	2448	15188	1930	7416	517	3030	-

FONTE: MEC/SG/SEPLAN/SERVICO DE ESTATISTICA DA EDUCACAO E CULTURA  
 NOTA: A UNIVERSIDADE BRAZ CUBAS E 15 ESTABELECIMENTOS ISOLADOS (NAO FEDERAIS) NAO INFORMARAM SEUS DADOS

## 4. DADOS GERAIS

4.1 - NUMERO DE CURSOS, CONCLUSAO EM 1986, MATRICULA E FUNCOES DOCENTES DO PESSOAL EM EXERCICIO EM 30/04/87, POR DEPENDENCIA ADMINISTRATIVA, SEGUNDO A UNIDADE DA FEDERACAO - 1987

UNIDADE DA FEDERACAO	CURSOS			CONCLUSAO EM 1986			MATRICULA EM 30/04/87			FUNCOES DOCENTES DO PESSOAL EM EXERCICIO EM 30/04/87		
	TOTAL	DEPENDENCIA ADMINISTRATIVA		TOTAL	DEPENDENCIA ADMINISTRATIVA		TOTAL	DEPENDENCIA ADMINISTRATIVA		TOTAL	DEPENDENCIA ADMINISTRATIVA	
		PUBLICA	PARTI- CULAR		PUBLICA	PARTI- CULAR		PUBLICA	PARTI- CULAR		PUBLICA	PARTI- CULAR
BRASIL	4188	1921	2267	228074	80717	147357	1470555	584965	885590	121228	69356	51872
RONDONIA	9	9	-	191	191	-	1249	1249	-	128	128	-
ACRE	12	12	-	168	168	-	1911	1911	-	271	271	-
AMAZONAS	44	40	4	1065	1065	-	8737	8163	574	1074	1036	38
PARA	58	43	15	3267	2021	1246	26588	17073	9515	2105	1724	381
MARANHAO	45	45	-	983	983	-	8804	8804	-	1117	1117	-
PIAUI	34	33	1	869	869	-	8616	8516	100	984	984	-
CEARA	95	74	21	5383	3925	1458	43028	28592	14436	3220	2543	677
RIO GRANDE DO NORTE	77	73	4	2247	2085	162	22617	21120	1497	2310	2242	68
PARAIBA	95	84	11	4799	3682	1117	32394	26576	5818	3473	3199	274
PERNAMBUCO	161	98	63	9635	4710	4925	67944	36972	30972	4275	3092	1183
ALAGOAS	41	29	12	2365	1034	1331	13477	8035	5442	1425	1080	345
SERGIPE	26	19	7	1134	698	436	8663	5474	3189	672	477	195
BAHIA	134	95	39	5320	2805	2515	44571	24254	20317	4457	3263	1194
MINAS GERAIS	450	209	241	24783	10375	14408	135466	59858	75608	11621	6858	4763
ESPIRITO SANTO	53	34	19	2769	1509	1260	17970	10557	7413	1600	1210	390
RIO DE JANEIRO	495	139	356	32024	8530	23494	219672	62725	156947	20048	9500	10548
SAO PAULO	1198	264	934	76228	12736	63492	442758	88299	354459	33152	12655	20497
PARANA	303	221	82	15805	9631	6174	93641	64598	29043	7344	5637	1707
SANTA CATARINA	152	96	56	6165	4563	1602	40971	30672	10299	3711	3058	653
RIO GRANDE DO SUL	419	108	311	20672	4458	16214	147421	34683	112738	11623	4888	6735
MATO GROSSO DO SUL	76	52	24	1824	733	1091	12240	5209	7031	964	616	348
MATO GROSSO	35	35	-	1089	1089	-	6802	6802	-	1117	1117	-
GOIAS	105	72	33	3506	1582	1924	32872	16058	16814	2540	1712	828
DISTRITO FEDERAL	71	37	34	5783	1275	4508	32143	8765	23378	1997	949	1048

FONTE: MEC/SG/SEPLAN/SERVICO DE ESTATISTICA DA EDUCACAO E CULTURA

NOTAS: 1 - O MESMO PROFESSOR PODE EXERCER MAIS DE UMA FUNCAO DOCENTE

2 - INCLUI OS DOCENTES DE POS-GRADUACAO

3 - A UNIVERSIDADE BRAZ CUBAS E 15 ESTABELECIMENTOS ISOLADOS (NAO FEDERAIS) NAO INFORMARAM SEUS DADOS

## 4 - DADOS GERAIS

## 4.1.A - RELACAO ALUNO/CURSO POR NATUREZA E DEPENDENCIA ADMINISTRATIVA, SEGUNDO A UNIDADE DA FEDERACAO E AREA DE CONHECIMENTO - 1987

(CONTINUA)

UNIDADE DA FEDERACAO/ AREA DE CONHECIMENTO	RELACAO ALUNO / CURSO												
	TOTAL	UNIVERSIDADES				FEDERACOES DE ESCOLAS E FACULDADES INTEGRADAS				ESTABELECIMENTOS ISOLADOS			
		FEDERAL	ESTADUAL	MUNICIPAL	PARTICULAR	FEDERAL	ESTADUAL	MUNICIPAL	PARTICULAR	FEDERAL	ESTADUAL	MUNICIPAL	PARTICULAR
BRASIL	351.14	318.83	333.58	331.39	493.01	-	-	-	402.05	260.34	254.13	248.27	331.11
C. EXAT. E DA TERRA	232.50	159.06	235.46	244.63	351.83	-	-	-	332.22	89.60	222.00	235.91	223.15
CIENCIAS BIOLOGICAS	272.15	210.67	235.00	153.50	398.06	-	-	-	95.00	40.00	284.00	248.00	391.56
ENGENHARIA/TECNOL.	756.06	865.70	768.13	476.25	1033.78	-	-	-	426.40	426.50	523.82	360.50	847.71
CIENCIAS DA SAUDE	340.67	377.92	330.98	289.73	363.36	-	-	-	317.94	293.18	277.85	251.23	322.09
CIENCIAS AGRARIAS	283.59	326.99	275.04	393.00	193.71	-	-	-	135.50	313.00	164.50	296.86	197.80
C. SOCIAIS APLIC.	486.41	383.42	434.95	445.64	709.04	-	-	-	568.80	144.50	289.22	339.04	463.19
CIENCIAS HUMANAS	266.06	245.86	287.40	251.31	330.08	-	-	-	315.39	101.50	211.88	195.83	252.27
LING. LETRAS ARTES	243.61	269.43	328.76	221.00	359.39	-	-	-	232.89	92.00	187.46	177.95	204.38
CICLO BASICO COMUM	274.33	-	102.00	-	543.00	-	-	-	287.00	-	-	-	198.80
RONDONIA	138.78	138.78	-	-	-	-	-	-	-	-	-	-	-
C. EXAT. E DA TERRA	87.00	87.00	-	-	-	-	-	-	-	-	-	-	-
CIENCIAS DA SAUDE	90.00	90.00	-	-	-	-	-	-	-	-	-	-	-
C. SOCIAIS APLIC.	157.00	157.00	-	-	-	-	-	-	-	-	-	-	-
CIENCIAS HUMANAS	146.67	146.67	-	-	-	-	-	-	-	-	-	-	-
LING. LETRAS ARTES	161.00	161.00	-	-	-	-	-	-	-	-	-	-	-
ACRE	159.25	159.25	-	-	-	-	-	-	-	-	-	-	-
C. EXAT. E DA TERRA	141.50	141.50	-	-	-	-	-	-	-	-	-	-	-
ENGENHARIA/TECNOL.	183.00	183.00	-	-	-	-	-	-	-	-	-	-	-
CIENCIAS DA SAUDE	113.00	113.00	-	-	-	-	-	-	-	-	-	-	-
CIENCIAS AGRARIAS	116.50	116.50	-	-	-	-	-	-	-	-	-	-	-
C. SOCIAIS APLIC.	209.50	209.50	-	-	-	-	-	-	-	-	-	-	-
CIENCIAS HUMANAS	168.33	168.33	-	-	-	-	-	-	-	-	-	-	-
LING. LETRAS ARTES	175.00	175.00	-	-	-	-	-	-	-	-	-	-	-
AMAZONAS	198.57	247.43	-	-	-	-	-	-	136.00	67.11	-	-	143.50
C. EXAT. E DA TERRA	107.71	107.71	-	-	-	-	-	-	-	-	-	-	-
CIENCIAS BIOLOGICAS	155.00	155.00	-	-	-	-	-	-	-	-	-	-	-
ENGENHARIA/TECNOL.	137.75	567.00	-	-	-	-	-	-	-	76.43	-	-	-
CIENCIAS DA SAUDE	238.00	263.50	-	-	-	-	-	-	136.00	-	-	-	-
CIENCIAS AGRARIAS	52.20	64.00	-	-	-	-	-	-	-	34.50	-	-	-
C. SOCIAIS APLIC.	361.80	445.00	-	-	-	-	-	-	-	-	-	-	167.67
CIENCIAS HUMANAS	193.50	218.00	-	-	-	-	-	-	-	-	-	-	71.00
LING. LETRAS ARTES	248.00	248.00	-	-	-	-	-	-	-	-	-	-	-
PARA	458.41	419.38	-	-	-	-	-	-	855.83	252.67	342.67	-	486.67
C. EXAT. E DA TERRA	199.22	187.50	-	-	-	-	-	-	-	-	-	-	293.00
CIENCIAS BIOLOGICAS	412.00	412.00	-	-	-	-	-	-	-	-	-	-	-
ENGENHARIA/TECNOL.	991.33	1233.00	-	-	-	-	-	-	-	-	-	-	508.00
CIENCIAS DA SAUDE	422.60	458.00	-	-	-	-	-	-	-	387.20	-	-	-

## 4 - DADOS GERAIS

## 4.1.1.A - RELACAO ALUNO/CURSO POR NATUREZA E DEPENDENCIA ADMINISTRATIVA, SEGUNDO A UNIDADE DA FEDERACAO E AREA DE CONHECIMENTO - 1987

(CONTINUA)

UNIDADE DA FEDERACAO/ AREA DE CONHECIMENTO	RELACAO ALUNO / CURSO												
	TOTAL	UNIVERSIDADES				FEDERACOES DE ESCOLAS E FACULDADES INTEGRADAS				ESTABELECIMENTOS ISOLADOS			
		FEDERAL	ESTADU- IAL	MUNICI- PAL	PARTICU- LAR	FEDERAL	ESTADU- IAL	MUNICI- PAL	PARTICU- LAR	FEDERAL	ESTADU- IAL	MUNICI- PAL	PARTICU- LAR
CIENCIAS AGRARIAS	252.67	-	-	-	-	-	-	-	-	252.67	-	-	
C. SOCIAIS APLIC.	595.79	465.44	-	-	-	-	-	-	1184.00	-	-	511.29	
CIENCIAS HUMANAS	378.73	351.86	-	-	-	-	-	-	527.67	-	120.00	-	
LING. LETRAS ARTES	469.50	469.50	-	-	-	-	-	-	-	-	-	-	
MARANHAO	195.64	181.94	238.00	-	-	-	-	-	-	-	-	-	
C. EXAT. E DA TERRA	91.43	80.80	118.00	-	-	-	-	-	-	-	-	-	
CIENCIAS BIOLOGICAS	96.00	96.00	-	-	-	-	-	-	-	-	-	-	
ENGENHARIA/TECNOL.	476.00	276.50	875.00	-	-	-	-	-	-	-	-	-	
CIENCIAS DA SAUDE	222.60	222.60	-	-	-	-	-	-	-	-	-	-	
CIENCIAS AGRARIAS	260.50	-	260.50	-	-	-	-	-	-	-	-	-	
C. SOCIAIS APLIC.	238.15	222.67	424.00	-	-	-	-	-	-	-	-	-	
CIENCIAS HUMANAS	125.30	128.43	118.00	-	-	-	-	-	-	-	-	-	
LING. LETRAS ARTES	164.25	224.50	104.00	-	-	-	-	-	-	-	-	-	
PIAUI	253.41	277.45	-	-	-	-	-	-	-	117.50	-	100.00	
C. EXAT. E DA TERRA	485.00	817.00	-	-	-	-	-	-	-	153.00	-	-	
ENGENHARIA/TECNOL.	414.00	414.00	-	-	-	-	-	-	-	-	-	-	
CIENCIAS DA SAUDE	299.80	299.80	-	-	-	-	-	-	-	-	-	-	
CIENCIAS AGRARIAS	345.33	345.33	-	-	-	-	-	-	-	-	-	-	
C. SOCIAIS APLIC.	228.00	262.50	-	-	-	-	-	-	-	-	-	-	
CIENCIAS HUMANAS	177.89	190.13	-	-	-	-	-	-	-	80.00	-	100.00	
LING. LETRAS ARTES	204.00	219.67	-	-	-	-	-	-	-	80.00	-	-	
										157.00	-	-	
CEARA	452.93	449.42	364.76	-	702.10	-	-	-	-	-	-	-	
C. EXAT. E DA TERRA	192.58	205.29	257.00	-	86.20	-	-	-	-	250.89	-	394.00	
CIENCIAS BIOLOGICAS	237.00	237.00	-	-	-	-	-	-	-	249.00	-	-	
ENGENHARIA/TECNOL.	791.20	726.50	28.00	-	2287.00	-	-	-	-	-	-	-	
CIENCIAS DA SAUDE	398.00	613.00	300.00	-	386.60	-	-	-	-	188.00	-	-	
CIENCIAS AGRARIAS	506.75	557.67	354.00	-	-	-	-	-	-	94.50	-	-	
C. SOCIAIS APLIC.	812.94	504.63	634.00	-	-	-	-	-	-	-	-	-	
CIENCIAS HUMANAS	368.36	354.00	342.63	-	1562.40	-	-	-	-	-	-	-	
LING. LETRAS ARTES	432.57	873.00	465.00	-	514.00	-	-	-	-	248.00	-	-	
					37.00	-	-	-	-	375.33	-	394.00	
										258.00	-	-	
RIO GRANDE DO NORTE	293.73	304.64	-	-	-	-	-	-	-	-	-	-	
C. EXAT. E DA TERRA	180.00	177.71	-	-	-	-	-	-	-	339.00	-	215.92	
CIENCIAS BIOLOGICAS	350.00	350.00	-	-	-	-	-	-	-	-	-	374.25	
ENGENHARIA/TECNOL.	350.00	350.00	-	-	-	-	-	-	-	-	196.00	-	
CIENCIAS DA SAUDE	355.78	408.57	-	-	-	-	-	-	-	-	-	-	
CIENCIAS AGRARIAS	144.00	46.50	-	-	-	-	-	-	-	-	-	-	
C. SOCIAIS APLIC.	368.14	432.38	-	-	-	-	-	-	-	-	171.00	-	
CIENCIAS HUMANAS	252.57	248.76	-	-	-	-	-	-	-	339.00	-	-	
LING. LETRAS ARTES	255.00	261.00	-	-	-	-	-	-	-	-	-	196.20	
												268.75	
												213.00	

## 4 - DADOS GERAIS

## 4.1.A - RELACAO ALUNO/CURSO POR NATUREZA E DEPENDENCIA ADMINISTRATIVA, SEGUNDO A UNIDADE DA FEDERACAO E AREA DE CONHECIMENTO - 1987

(CONTINUA)

UNIDADE DA FEDERACAO/ AREA DE CONHECIMENTO	RELACAO ALUNO / CURSO												
	TOTAL	UNIVERSIDADES				FEDERACOES DE ESCOLAS E FACULDADES INTEGRADAS				ESTABELECIMENTOS ISOLADOS			
		FEDERAL	ESTADU-	MUNICI-	PARTICU-	FEDERAL	ESTADU-	MUNICI-	PARTICU-	FEDERAL	ESTADU-	MUNICI-	PARTICU-
		IAL	PAL	ILAR	ILAR	IAL	PAL	ILAR	ILAR	IAL	PAL	ILAR	ILAR
PARAIBA	340.99	311.34	-	321.95	-	-	-	-	-	-	-	358.75	528.91
C. EXAT. E DA TERRA	160.57	150.60	-	185.50	-	-	-	-	-	-	-	-	-
CIENCIAS BIOLOGICAS	182.50	108.00	-	257.00	-	-	-	-	-	-	-	-	-
ENGENHARIA/TECNOL.	687.80	794.25	-	262.00	-	-	-	-	-	-	-	-	-
CIENCIAS DA SAUDE	307.27	349.00	-	245.20	-	-	-	-	-	-	-	-	295.50
CIENCIAS AGRARIAS	206.67	206.67	-	-	-	-	-	-	-	-	-	-	-
C. SOCIAIS APLIC.	440.59	334.08	-	548.80	-	-	-	-	-	-	-	-	651.50
CIENCIAS HUMANAS	364.83	325.09	-	313.80	-	-	-	-	-	-	-	344.33	553.25
LING. LETRAS ARTES	301.13	263.20	-	283.00	-	-	-	-	-	-	-	402.00	408.00
PERNAMBUCO	422.01	377.16	-	-	602.96	-	-	-	-	-	447.47	332.97	423.10
C. EXAT. E DA TERRA	367.17	237.88	-	-	325.00	-	-	-	-	-	424.00	467.40	558.33
CIENCIAS BIOLOGICAS	276.00	249.50	-	-	408.00	-	-	-	-	-	284.00	-	189.00
ENGENHARIA/TECNOL.	1184.80	972.00	-	-	816.00	-	-	-	-	-	2348.00	-	-
CIENCIAS DA SAUDE	321.47	333.50	-	-	370.00	-	-	-	-	-	342.75	-	206.50
CIENCIAS AGRARIAS	465.83	514.20	-	-	-	-	-	-	-	-	-	224.00	-
C. SOCIAIS APLIC.	513.03	462.08	-	-	776.00	-	-	-	-	-	952.00	384.67	406.08
CIENCIAS HUMANAS	367.22	306.75	-	-	487.71	-	-	-	-	-	238.67	308.87	453.00
LING. LETRAS ARTES	376.35	224.25	-	-	1590.00	-	-	-	-	-	281.00	273.50	426.00
ALAGOAS	328.71	253.60	-	-	-	-	-	-	528.22	-	431.00	421.33	229.33
C. EXAT. E DA TERRA	174.00	127.33	-	-	-	-	-	-	-	-	-	371.00	117.00
ENGENHARIA/TECNOL.	593.00	593.00	-	-	-	-	-	-	-	-	-	-	-
CIENCIAS DA SAUDE	344.33	327.00	-	-	-	-	-	-	-	-	431.00	-	-
CIENCIAS AGRARIAS	455.00	455.00	-	-	-	-	-	-	-	-	-	-	-
C. SOCIAIS APLIC.	451.90	361.14	-	-	-	-	-	-	663.67	-	-	-	-
CIENCIAS HUMANAS	294.27	106.80	-	-	-	-	-	-	499.25	-	-	410.00	296.00
LING. LETRAS ARTES	248.14	71.00	-	-	-	-	-	-	383.00	-	-	483.00	275.00
SERGIPE	333.19	288.11	-	-	-	-	-	-	378.00	-	-	-	921.00
C. EXAT. E DA TERRA	130.33	130.33	-	-	-	-	-	-	-	-	-	-	-
CIENCIAS BIOLOGICAS	142.00	142.00	-	-	-	-	-	-	-	-	-	-	-
ENGENHARIA/TECNOL.	354.50	354.50	-	-	-	-	-	-	-	-	-	-	-
CIENCIAS DA SAUDE	285.25	285.25	-	-	-	-	-	-	-	-	-	-	-
C. SOCIAIS APLIC.	372.09	365.00	-	-	-	-	-	-	378.00	-	-	-	-
CIENCIAS HUMANAS	446.25	288.00	-	-	-	-	-	-	-	-	-	-	921.00
LING. LETRAS ARTES	402.00	402.00	-	-	-	-	-	-	-	-	-	-	-

## 4 - DADOS GERAIS

## 4.1.A - RELACAO ALUNO/CURSO POR NATUREZA E DEPENDENCIA ADMINISTRATIVA, SEGUNDO A UNIDADE DA FEDERACAO E AREA DE CONHECIMENTO - 1987

(CONTINUA)

UNIDADE DA FEDERACAO/ AREA DE CONHECIMENTO	RELACAO ALUNO / CURSO												
	TOTAL	UNIVERSIDADES				FEDERACOES DE ESCOLAS E FACULDADES INTEGRADAS				ESTABELECIMENTOS ISOLADOS			
		FEDERAL	ESTADUAL	MUNICIPAL	PARTICULAR	FEDERAL	ESTADUAL	MUNICIPAL	PARTICULAR	FEDERAL	ESTADUAL	MUNICIPAL	PARTICULAR
BAHIA	332.62	406.92	153.70	-	621.89	-	-	-	307.78	116.50	-	-	521.00
C. EXAT. E DA TERRA	221.56	201.25	156.83	-	397.00	-	-	-	377.00	-	-	-	331.50
CIENCIAS BIOLOGICAS	259.33	370.00	40.00	-	368.00	-	-	-	-	120.80	-	-	-
ENGENHARIA/TECNOL.	423.44	1120.00	406.00	-	561.00	-	-	-	-	-	-	-	-
CIENCIAS DA SAUDE	365.27	536.80	126.50	-	545.50	-	-	60.00	-	-	-	-	379.33
CIENCIAS AGRARIAS	257.50	480.50	181.33	-	-	-	-	-	-	-	-	-	40.00
C. SOCIAIS APLIC.	510.91	485.11	216.89	-	897.83	-	-	421.33	95.00	-	-	-	821.25
CIENCIAS HUMANAS	234.66	319.33	125.82	-	419.00	-	-	251.33	-	-	-	-	605.00
LING. LETRAS ARTES	269.05	287.17	128.56	-	639.00	-	-	315.00	-	-	-	-	-
MINAS GERAIS	301.04	330.71	-	-	664.14	-	-	-	299.06	293.87	238.26	188.17	278.80
C. EXAT. E DA TERRA	158.27	113.50	-	-	164.00	-	-	-	252.50	79.00	153.22	153.00	185.32
CIENCIAS BIOLOGICAS	264.60	234.25	-	-	386.00	-	-	-	-	-	-	-	-
ENGENHARIA/TECNOL.	783.77	1074.20	-	-	3226.00	-	-	390.00	662.50	494.00	194.00	572.67	-
CIENCIAS DA SAUDE	378.90	445.05	-	-	420.50	-	-	546.50	297.60	260.50	-	292.92	-
CIENCIAS AGRARIAS	310.36	307.82	-	-	-	-	-	-	351.75	253.33	362.00	304.33	-
C. SOCIAIS APLIC.	446.71	363.60	-	-	773.14	-	-	631.33	161.00	256.13	290.67	480.18	-
CIENCIAS HUMANAS	220.84	245.58	-	-	441.57	-	-	105.33	112.00	264.72	169.90	206.14	-
LING. LETRAS ARTES	185.75	298.83	-	-	797.00	-	-	135.50	92.00	141.60	155.40	148.84	-
CICLO BASICO COMUM	119.50	-	-	-	30.00	-	-	-	-	-	-	-	209.00
ESPIRITO SANTO	339.06	363.32	-	-	-	-	-	-	-	79.00	188.00	390.16	-
C. EXAT. E DA TERRA	150.00	185.50	-	-	-	-	-	-	-	-	101.00	128.00	-
CIENCIAS BIOLOGICAS	202.00	202.00	-	-	-	-	-	-	-	-	-	-	-
ENGENHARIA/TECNOL.	673.00	673.00	-	-	-	-	-	-	-	-	-	-	-
CIENCIAS DA SAUDE	464.67	480.50	-	-	-	-	-	-	-	104.00	-	762.00	-
CIENCIAS AGRARIAS	196.00	196.00	-	-	-	-	-	-	-	-	-	-	-
C. SOCIAIS APLIC.	417.50	344.25	-	-	-	-	-	-	-	-	-	291.33	555.29
CIENCIAS HUMANAS	247.08	300.25	-	-	-	-	-	-	-	-	-	133.00	249.29
LING. LETRAS ARTES	242.71	363.67	-	-	-	-	-	-	-	-	54.00	75.00	239.50
CICLO BASICO COMUM	412.00	-	-	-	-	-	-	-	-	-	-	-	412.00
RIO DE JANEIRO	443.78	462.31	473.76	-	544.45	-	-	-	430.44	278.00	347.33	300.50	398.76
C. EXAT. E DA TERRA	231.07	208.88	288.78	-	177.88	-	-	-	322.36	99.00	465.00	298.00	174.88
CIENCIAS BIOLOGICAS	329.21	232.67	216.00	-	747.50	-	-	95.00	-	-	-	-	335.00
ENGENHARIA/TECNOL.	1035.95	1345.00	1558.00	-	1175.40	-	-	936.00	546.50	-	-	-	856.50
CIENCIAS DA SAUDE	427.62	551.53	477.60	-	444.56	-	-	369.07	-	-	487.00	367.60	-
CIENCIAS AGRARIAS	465.00	465.00	-	-	-	-	-	-	-	-	-	-	-
C. SOCIAIS APLIC.	608.72	450.11	539.00	-	727.69	-	-	602.62	-	-	-	-	655.22
CIENCIAS HUMANAS	337.29	492.92	458.43	-	348.15	-	-	367.18	-	174.00	216.00	254.65	-
LING. LETRAS ARTES	294.21	471.20	894.50	-	364.67	-	-	196.65	-	403.00	201.00	224.81	-
CICLO BASICO COMUM	429.50	-	102.00	-	1056.00	-	-	287.00	-	-	-	-	273.00

## 4 - DADOS GERAIS

## 4.1.A - RELACAO ALUNO/CURSO POR NATUREZA E DEPENDENCIA ADMINISTRATIVA, SEGUNDO A UNIDADE DA FEDERACAO E AREA DE CONHECIMENTO - 1987

(CONTINUA)

UNIDADE DA FEDERACAO/ AREA DE CONHECIMENTO	RELACAO ALUNO / CURSO												
	TOTAL	UNIVERSIDADES				FEDERACOES DE ESCOLAS E FACULDADES INTEGRADAS				ESTABELECIMENTOS ISOLADOS			
		FEDERAL	ESTADU-	MUNICI-	PARTICU-	FEDERAL	ESTADU-	MUNICI-	PARTICU-	FEDERAL	ESTADU-	MUNICI-	PARTICU-
		!AL	!PAL	!LAR	!	!AL	!PAL	!LAR	!	!AL	!PAL	!LAR	!
SÃO PAULO	369.58	200.17	375.08	356.17	447.27	-	-	-	427.67	245.14	681.57	239.21	322.50
C. EXAT. E DA TERRA	298.54	141.33	265.37	306.38	405.94	-	-	-	373.05	72.00	427.50	161.43	245.11
CIENCIAS BIOLÓGICAS	332.63	196.00	294.17	-	349.60	-	-	-	-	40.00	-	248.00	662.50
ENGENHARIA/TECNOL.	812.13	825.00	889.63	499.83	863.65	-	-	-	391.90	582.00	964.50	527.00	1110.33
CIENCIAS DA SAUDE	321.32	112.67	344.84	329.20	359.32	-	-	-	290.00	255.50	-	249.00	320.15
CIENCIAS AGRARIAS	214.67	-	250.36	393.00	79.67	-	-	-	0.00	-	-	-	191.00
C. SOCIAIS APLIC.	518.65	-	496.44	398.08	600.41	-	-	-	647.34	-	-	485.06	430.37
CIENCIAS HUMANAS	262.74	195.00	385.90	228.00	310.61	-	-	-	298.79	-	58.00	91.25	232.65
LING. LETRAS ARTES	218.70	-	353.47	224.00	275.31	-	-	-	256.14	-	-	84.55	178.75
CICLO BASICO COMUM	50.00	-	-	-	-	-	-	-	-	-	-	-	50.00
PARANA'	309.05	378.45	312.80	-	339.46	-	-	-	-	521.00	247.24	234.29	361.02
C. EXAT. E DA TERRA	210.02	215.88	170.91	-	230.33	-	-	-	-	-	283.00	218.67	175.71
CIENCIAS BIOLÓGICAS	246.20	356.00	188.00	-	311.00	-	-	-	-	-	-	-	-
ENGENHARIA/TECNOL.	671.63	2209.00	460.33	-	370.50	-	-	-	-	521.00	-	-	-
CIENCIAS DA SAUDE	301.08	437.33	317.25	-	334.57	-	-	-	-	-	145.50	216.00	244.38
CIENCIAS AGRARIAS	404.60	469.67	333.20	-	-	-	-	-	-	-	158.00	813.00	-
C. SOCIAIS APLIC.	376.01	362.00	428.40	-	486.20	-	-	-	-	-	293.73	262.06	506.90
CIENCIAS HUMANAS	247.94	259.29	234.94	-	298.00	-	-	-	-	-	210.71	152.38	333.00
LING. LETRAS ARTES	264.21	310.50	367.00	-	273.33	-	-	-	-	-	220.92	168.00	316.50
SANTA CATARINA	269.55	418.31	387.00	285.29	-	-	-	-	181.04	-	-	248.98	185.91
C. EXAT. E DA TERRA	188.88	219.00	-	180.25	-	-	-	-	112.67	-	-	205.75	226.50
CIENCIAS BIOLÓGICAS	144.00	238.00	-	50.00	-	-	-	-	-	-	-	-	-
ENGENHARIA/TECNOL.	774.60	2215.00	925.00	549.00	-	-	-	-	92.00	-	-	-	-
CIENCIAS DA SAUDE	270.93	358.83	296.00	315.00	-	-	-	-	156.00	-	-	260.00	104.00
CIENCIAS AGRARIAS	287.60	196.00	418.00	-	-	-	-	-	-	-	-	210.00	-
C. SOCIAIS APLIC.	310.32	505.38	233.00	456.60	-	-	-	-	233.25	-	-	349.56	183.94
CIENCIAS HUMANAS	206.59	277.67	309.00	186.00	-	-	-	-	215.00	-	-	154.17	207.50
LING. LETRAS ARTES	204.77	548.00	342.00	187.00	-	-	-	-	87.00	-	-	190.40	136.00
RIO GRANDE DO SUL	351.84	318.73	-	-	462.35	-	-	-	250.58	579.00	-	-	272.87
C. EXAT. E DA TERRA	293.71	194.43	-	-	423.10	-	-	-	177.80	-	-	-	225.00
CIENCIAS BIOLÓGICAS	285.00	266.00	-	-	294.50	-	-	-	-	-	-	-	-
ENGENHARIA/TECNOL.	937.69	1064.00	-	-	1273.83	-	-	-	97.00	-	-	-	-
CIENCIAS DA SAUDE	326.49	351.37	-	-	307.81	-	-	-	261.20	579.00	-	-	314.00
CIENCIAS AGRARIAS	311.35	363.40	-	-	279.25	-	-	-	180.67	-	-	-	-
C. SOCIAIS APLIC.	498.14	374.83	-	-	724.98	-	-	-	363.64	-	-	-	360.84
CIENCIAS HUMANAS	229.35	216.83	-	-	256.22	-	-	-	184.39	-	-	-	218.69
LING. LETRAS ARTES	249.54	211.56	-	-	362.83	-	-	-	168.88	-	-	-	243.61

## 4 - DADOS GERAIS

## 4.1.A - RELACAO ALUNO/CURSO POR NATUREZA E DEPENDENCIA ADMINISTRATIVA, SEGUNDO A UNIDADE DA FEDERACAO E AREA DE CONHECIMENTO - 1987

(CONCLUSAO)

UNIDADE DA FEDERACAO/ AREA DE CONHECIMENTO	RELACAO ALUNO / CURSO													
	TOTAL	UNIVERSIDADES				FEDERACOES DE ESCOLAS E FACULDADES INTEGRADAS				ESTABELECIMENTOS ISOLADOS				
		FEDERAL	ESTADU- PAL	MUNICI- PAL	PARTICU- LAR	FEDERAL	ESTADU- PAL	MUNICI- PAL	PARTICU- LAR	FEDERAL	ESTADU- PAL	MUNICI- PAL	PARTICU- LAR	
MATO GROSSO DO SUL	161.05	100.17	-	-	-	-	-	-	324.25	-	-	-	230.38	
C. EXAT. E DA TERRA	67.50	54.92	-	-	-	-	-	-	231.00	-	-	-	-	
CIENCIAS BIOLOGICAS	70.00	70.00	-	-	-	-	-	-	-	-	-	-	-	
ENGENHARIA/TECNOL.	215.75	322.00	-	-	-	-	-	-	-	-	-	-	180.33	
CIENCIAS DA SAUDE	178.75	178.75	-	-	-	-	-	-	-	-	-	-	-	
CIENCIAS AGRARIAS	140.67	159.00	-	-	-	-	-	-	-	-	-	-	104.00	
C. SOCIAIS APLIC.	316.83	164.75	-	-	-	-	-	-	410.71	-	-	-	268.00	
CIENCIAS HUMANAS	155.59	85.89	-	-	-	-	-	-	287.50	-	-	-	310.00	
LING. LETRAS ARTES	120.22	103.57	-	-	-	-	-	-	178.50	-	-	-	-	
MATO GROSSO	194.34	208.06	-	-	-	-	-	-	-	-	88.00	-	-	
C. EXAT. E DA TERRA	87.00	88.57	-	-	-	-	-	-	-	-	76.00	-	-	
CIENCIAS BIOLOGICAS	91.00	91.00	-	-	-	-	-	-	-	-	-	-	-	
ENGENHARIA/TECNOL.	837.00	837.00	-	-	-	-	-	-	-	-	-	-	-	
CIENCIAS DA SAUDE	191.75	191.75	-	-	-	-	-	-	-	-	-	-	-	
CIENCIAS AGRARIAS	233.00	233.00	-	-	-	-	-	-	-	-	-	-	-	
C. SOCIAIS APLIC.	328.33	328.33	-	-	-	-	-	-	-	-	-	-	-	
CIENCIAS HUMANAS	150.00	177.67	-	-	-	-	-	-	-	-	-	-	-	
LING. LETRAS ARTES	171.00	180.67	-	-	-	-	-	-	-	-	67.00	-	-	
											142.00	-	-	
GOIAS	313.07	293.65	-	-	714.71	-	-	-	-	-	-	131.96	228.50	291.50
C. EXAT. E DA TERRA	133.06	103.17	-	-	448.00	-	-	-	-	-	-	75.33	184.50	241.00
CIENCIAS BIOLOGICAS	315.50	156.00	-	-	475.00	-	-	-	-	-	-	-	-	-
ENGENHARIA/TECNOL.	722.00	877.00	-	-	567.00	-	-	-	-	-	-	-	-	-
CIENCIAS DA SAUDE	363.56	385.60	-	-	331.50	-	-	-	-	-	-	-	-	-
CIENCIAS AGRARIAS	282.40	471.50	-	-	-	-	-	-	-	-	423.00	-	-	258.00
C. SOCIAIS APLIC.	480.00	517.67	-	-	-	-	-	-	-	-	-	156.33	-	-
CIENCIAS HUMANAS	286.00	256.71	-	-	1023.00	-	-	-	-	-	-	201.00	259.67	328.50
LING. LETRAS ARTES	200.63	205.00	-	-	662.60	-	-	-	-	-	-	114.44	255.50	283.00
					546.00	-	-	-	-	-	-	131.83	238.00	202.50
DISTRITO FEDERAL	452.72	242.11	-	-	-	-	-	-	-	-	-	-	-	-
C. EXAT. E DA TERRA	287.30	135.57	-	-	-	-	-	-	710.36	49.00	-	-	-	645.83
CIENCIAS BIOLOGICAS	244.00	244.00	-	-	-	-	-	-	641.33	-	-	-	-	-
ENGENHARIA/TECNOL.	1001.00	1001.00	-	-	-	-	-	-	-	-	-	-	-	-
CIENCIAS DA SAUDE	286.57	240.20	-	-	-	-	-	-	-	-	-	-	-	-
CIENCIAS AGRARIAS	192.50	192.50	-	-	-	-	-	-	-	-	-	-	-	402.50
C. SOCIAIS APLIC.	584.15	291.88	-	-	-	-	-	-	-	-	-	-	-	-
CIENCIAS HUMANAS	463.50	202.86	-	-	-	-	-	-	677.27	-	-	-	-	771.86
LING. LETRAS ARTES	378.75	236.20	-	-	-	-	-	-	746.00	49.00	-	-	-	725.00
									1032.00	-	-	-	-	408.50

FONTE: MEC/SG/SEPLAN/SERVIÇO DE ESTATÍSTICA DA EDUCAÇÃO E CULTURA

NOTA: A UNIVERSIDADE BRAZ CUBAS E 25 ESTABELECIMENTOS ISOLADOS (NÃO FEDERAIS) NÃO INFORMARAM SEUS DADOS.

## 4. DADOS GERAIS

4.2 - NUMERO DE CURSOS, CONCLUSAO EM 1986, MATRICULA E FUNCOES DOCENTES DO PESSOAL EM EXERCICIO EM 30/04/87, SEGUNDO AS INSTITUICOES FEDERAIS - BRASIL - 1987

(CONTINUA)

INSTITUICOES FEDERAIS	CURSOS	CONCLUSAO	MATRICULA	FUNCOES DOCENTES EM 30/04/87	
		EM 1986	EM 30/04/87	TOTAL	DO PESSOAL EM EXERCICIO
TOTAL	1041	43858	329423	48938	44179
UNIVERSIDADE FEDERAL DE RONDONIA	9	191	1249	128	128
UNIVERSIDADE FEDERAL DE ACRE	12	168	1911	309	271
UNIVERSIDADE DO AMAZONAS	30	988	7423	892	844
ESCOLA DE ENFERMAGEM DE MANAUS	1	19	136	49	47
UNIVERSIDADE FEDERAL DO PARA	34	1623	14259	1469	1345
FACULDADE DE CIENCIAS AGRARIAS DO PARA	3	185	758	133	118
UNIVERSIDADE FEDERAL DO MARANHAO	34	736	6186	885	759
UNIVERSIDADE FEDERAL DO PIAUI	29	869	8046	1055	937
UNIVERSIDADE FEDERAL DO CEARA	31	1650	13932	1426	1252
UNIVERSIDADE FEDERAL DO RIO GRANDE DO NORTE	59	1497	17974	2196	1964
ESCOLA SUPERIOR DE AGRICULTURA DE MOSSORO	1	84	339	84	73
UNIVERSIDADE FEDERAL DA PARAIBA	58	2315	18058	3051	2717
UNIVERSIDADE FEDERAL DE PERNAMBUCO	39	2062	13940	2167	1872
UNIVERSIDADE FEDERAL RURAL DE PERNAMBUCO	10	505	4541	434	408
UNIVERSIDADE FEDERAL DE ALAGOAS	25	784	6340	979	913
UNIVERSIDADE FEDERAL DE SERGIPE	19	698	5474	526	477
UNIVERSIDADE FEDERAL DA BAHIA	39	1610	15870	2444	2235
CENTRO DE EDUCACAO TECNOLOGICA DA BAHIA	6	98	699	105	104
UNIVERSIDADE FEDERAL DE OURO PRETO	6	280	2090	358	317
UNIVERSIDADE FEDERAL DE MINAS GERAIS	32	2673	16295	2834	2537
CENTRO FEDERAL DE EDUCACAO TECNOLOGICA DE MINAS GERAIS	3	197	783	101	88
UNIVERSIDADE FEDERAL DE VICOSA	23	734	4288	633	533
FUNDAÇÃO DE ENSINO SUPERIOR DE SAO JOAO DEL REI	8	215	1647	155	133
UNIVERSIDADE FEDERAL DE JUIZ DE FORA	24	1084	6482	775	729
ESCOLA SUPERIOR DE AGRICULTURA DE LAVRAS	6	256	1489	191	169
ESCOLA DE FARMACIA E ODONTOLOGIA DE ALFENAS	3	195	883	113	107
ESCOLA FEDERAL DE ENGENHARIA DE ITAJUBA	1	153	1352	149	130
UNIVERSIDADE FEDERAL DE UBERLANDIA	23	990	6562	956	835
FACULDADE DE MEDICINA DO TRIANGULO MINEIRO	1	75	426	119	97
FACULDADE FEDERAL DE ODONTOLOGIA DE DIAMANTINA	1	46	179	47	44
UNIVERSIDADE FEDERAL DO ESPIRITO SANTO	25	1222	9083	1190	1063
UNIVERSIDADE FEDERAL FLUMINENSE	28	2032	18830	3022	2784
UNIVERSIDADE FEDERAL RURAL DO RIO DE JANEIRO	16	529	3238	577	525
ESCOLA NACIONAL DE CIENCIAS ESTATISTICAS	1	24	266	36	35
UNIVERSIDADE FEDERAL DO RIO DE JANEIRO	39	2997	19093	3452	3231
CENTRO FED ED TEC CELSO S DA FONSECA-RJ	1	112	754	109	107
INSTITUTO MILITAR DE ENGENHARIA	3	66	370	190	190
UNIVERSIDADE DO RIO DE JANEIRO	11	456	2296	585	543
ESCOLA PAULISTA DE MEDICINA	5	215	1062	605	571

## 4. DADOS GERAIS

4.2 - NUMERO DE CURSOS, CONCLUSAO EM 1986, MATRICULA E FUNCOES DOCENTES DO PESSOAL EM EXERCICIO EM 30/04/87,  
SEGUNDO AS INSTITUICOES FEDERAIS - BRASIL - 1987

(CONCLUSÃO)

INSTITUICOES FEDERAIS	CURSOS	CONCLUSAO	MATRICULA	FUNCOES DOCENTES EM 30/04/87	
		EM 1986	EM 30/04/87	TOTAL	DO PESSOAL EM EXERCICIO
UNIVERSIDADE FEDERAL DE SAO CARLOS	12	402	2402	483	441
INSTITUTO TECNOLOGICO DA AERONAUTICA	2	131	654	180	166
UNIVERSIDADE FEDERAL DO PARANA	38	2218	14381	1893	1769
CENTRO FEDERAL DE EDUCACAO TECNOLOGICA DO PARANA	2	146	1042	135	123
UNIVERSIDADE FEDERAL DE SANTA CATARINA	29	1655	12131	1816	1620
UNIVERSIDADE FEDERAL DO RIO GRANDE DO SUL	34	1846	16051	2650	2348
FACULDADE FEDERAL DE CIENCIAS MEDICAS DE PORTO ALEGRE	1	85	579	211	202
UNIVERSIDADE DO RIO GRANDE	19	411	4130	475	439
UNIVERSIDADE FEDERAL DE PELOTAS	20	856	5237	836	748
UNIVERSIDADE FEDERAL DE SANTA MARIA	34	1260	8686	1227	1151
UNIVERSIDADE FEDERAL DO MATO GROSSO DO SUL	52	733	5209	720	616
UNIVERSIDADE FEDERAL DE MATO GROSSO	31	1027	6450	1281	1078
UNIVERSIDADE FEDERAL DE GOIAS	31	1180	9103	1417	1297
UNIVERSIDADE DE BRASILIA	36	1223	8716	1047	911
INSTITUTO RIO BRANCO	1	52	49	38	38

FONTE: MEC/SG/SEPLAN/SERVICO DE ESTATISTICA DA EDUCACAO E CULTURA

NOTAS: 1 - O MESMO PROFESSOR PODE EXERCER MAIS DE UMA FUNCAO DOCENTE

2 - INCLUI OS DOCENTES DE POS-GRADUACAO

## 4. DADOS GERAIS

4.3 - NUMERO DE CURSOS, CONCLUSAO EM 1986, MATRICULA E FUNCOES DOCENTES DO PESSOAL EM EXERCICIO EM 30/04/87, SEGUNDO AS UNIVERSIDADES NAO FEDERAIS - BRASIL 1987

(CONTINUA)

UNIVERSIDADES NAO FEDERAIS	CURSOS	CONCLUSAO	MATRICULA	FUNCOES DOCENTES EM 30/04/87	
		EM 1986	EM 30/04/87	TOTAL	DO PESSOAL EM EXERCICIO
TOTAL	1040	62029	445280	39984	36176
UNIVERSIDADE ESTADUAL DO MARANHAO	11	247	2618	413	358
UNIVERSIDADE ESTADUAL DO CEARA	25	1375	9805	1025	1025
UNIVERSIDADE DE FORTALEZA	20	1428	14042	688	650
UNIVERSIDADE REGIONAL DO CARIRI	9	486	2597	145	141
UNIVERSIDADE REGIONAL DO NORDESTE	22	1150	7083	514	429
UNIVERSIDADE CATOLICA DE PERNAMBUCO	24	2100	14471	599	541
UNIVERSIDADE DO ESTADO DA BAHIA	25	365	2918	366	308
UNIVERSIDADE CATOLICA DO SALVADOR	19	1396	11816	615	615
UNIVERSIDADE ESTADUAL DE FEIRA DE SANTANA	14	567	3349	403	354
UNIVERSIDADE ESTADUAL DO SUDOESTE DA BAHIA	11	165	1418	262	262
UNIVERSIDADE CATOLICA DE MINAS GERAIS	21	2356	13947	885	778
UNIVERSIDADE CATOLICA DE PETROPOLIS	19	387	3392	455	255
UNIVERSIDADE GAMA FILHO	20	2492	19994	1396	1259
UNIVERSIDADE SANTA URSULA	14	1177	10734	831	678
PONTIFICIA UNIVERSIDADE CATOLICA DO RIO DE JANEIRO	24	913	7803	1261	903
UNIVERSIDADE DO ESTADO DO RIO DE JANEIRO	33	1878	15634	2012	1902
UNIVERSIDADE MACKENZIE	17	2358	12608	848	746
UNIVERSIDADE SAO PAULO	56	3656	32401	5285	5022
UNIVERSIDADE ESTADUAL PAULISTA JULIO DE MESQUITA FILHO	49	1589	10361	2570	2331
UNIVERSIDADE SANTA CECILIA DOS BANDEIRANTES	15	1050	6893	388	373
UNIVERSIDADE CATOLICA DE SANTOS	18	1005	5288	534	430
UNIVERSIDADE DE GUARULHOS	17	982	7282	355	333
UNIVERSIDADE DE MOGI DAS CRUZES	21	2465	16734	812	780
UNIVERSIDADE BRAZ CUBAS	15	-	-	-	-
PONTIFICIA UNIVERSIDADE CATOLICA DE SAO PAULO	21	2029	17569	1594	1403
UNIVERSIDADE DE BAURU	17	422	3718	215	190
UNIVERSIDADE DO SAGRADO CORACAO	15	333	2684	143	138
UNIVERSIDADE DO OESTE PAULISTA	18	1694	5331	353	353
UNIVERSIDADE DE RIBEIRAO PRETO	23	566	6712	278	272
PONTIFICIA UNIVERSIDADE CATOLICA DE CAMPINAS	32	3823	18761	1700	1451
UNIVERSIDADE ESTADUAL DE CAMPINAS	26	1036	6374	2248	2096
UNIVERSIDADE METODISTA DE PIRACICABA	23	1016	7359	488	377
UNIVERSIDADE SAO FRANCISCO	24	1308	8622	581	524
UNIVERSIDADE DE TAUBATE	23	1520	10529	514	502
UNIVERSIDADE CATOLICA DO PARANA	26	1466	8826	587	576
UNIVERSIDADE ESTADUAL DE PONTA GROSSA	23	692	5782	489	461
UNIVERSIDADE ESTADUAL DE LONDRINA	28	1626	9888	1292	1066
UNIVERSIDADE ESTADUAL DE MARINGA	24	979	7790	918	785
UNIVERSIDADE P/ O DESENV. DO ESTADO DE SANTA CATARINA	9	500	3483	453	432
UNIVERSIDADE REGIONAL DE BLUMENAU	17	601	4850	317	297
UNIVERSIDADE DE CAXIAS DO SUL	28	1254	9251	553	520

## 4. DADOS GERAIS

4.3 - NUMERO DE CURSOS, CONCLUSAO EM 1986, MATRICULA E FUNCOES DOCENTES DO PESSOAL EM EXERCICIO EM 30/04/87,  
SEGUNDO AS UNIVERSIDADES NAO FEDERAIS - BRASIL 1987

(CONCLUSÃO)

UNIVERSIDADES NAO FEDERAIS	CURSOS	CONCLUSAO	MATRICULA	FUNCOES DOCENTES EM 30/04/87	
		EM 1986	EM 30/04/87	TOTAL	DO PESSOAL EM EXERCICIO
UNIVERSIDADE DO VALE DO RIO DOS SINOS	26	1826	21471	832	768
PONTIFICIA UNIVERSIDADE CATOLICA DO RIO GRANDE DO SUL	37	3767	23500	1843	1704
UNIVERSIDADE CATOLICA DE PELOTAS	21	801	4934	367	359
UNIVERSIDADE DE PASSO FUNDO	28	1020	7673	542	524
UNIVERSIDADE DE IJUI	15	1031	4835	338	275
UNIVERSIDADE CATOLICA DE GOIAS	17	1132	12150	677	630

FONTE: MEC/SG/SEPLAN/SERVICO DE ESTATISTICA DA EDUCACAO E CULTURA

NOTAS: 1 - O MESMO PROFESSOR PODE EXERCER MAIS DE UMA FUNCAO DOCENTE

2 - INCLUI OS DOCENTES DE POS-GRADUACAO

3 - A UNIVERSIDADE BRAZ CUBAS NAO INFORMOU SEUS DADOS

## 4. DADOS GERAIS

4.4 - NUMERO DE CURSOS, CONCLUSAO EM 1986 E MATRICULA EM 30/04/87 POR NATUREZA DA INSTITUICAO, SEGUNDO A UNIDADE DA FEDERACAO E AREA DE CONHECIMENTO - 1987

(CONTINUA)

UNIDADE DA FEDERACAO / AREA DE CONHECIMENTO	TOTAL		NATUREZA DA INSTITUICAO									
			UNIVERSIDADES			FEDERACOES DE ESCOLAS E FACULDADES INTEGRADAS			ESTABELECIMENTOS ISOLADOS			
			CUR- SOS	CONCLU- SAO EM 1986	MATRICULA EM 30/04/87	CUR- SOS	CONCLU- SAO EM 1986	MATRICULA EM 30/04/87	CUR- SOS	CONCLU- SAO EM 1986	MATRICULA EM 30/04/87	
BRASIL	4188	228074	1470555	2031	103533	761236	492	33046	197810	1665	91495	511509
CIENCIAS EXATAS E DA TERRA	563	19568	130900	327	8856	73078	50	2457	16611	186	8255	41211
CIENCIAS BIOLOGICAS	73	3025	19867	59	2281	15581	2	13	190	12	731	4096
ENGENHARIA / TECNOLOGIA	191	18511	144408	107	11177	94004	20	1239	8528	64	6095	41876
CIENCIAS DA SAUDE	500	29930	170336	300	18966	108825	35	1792	11128	165	9172	50383
CIENCIAS AGRARIAS	143	6396	40554	103	4758	31476	4	58	542	36	1580	8536
CIENCIAS SOCIAIS APLICADAS	1147	76993	557914	489	30816	250839	182	15569	103522	476	30608	203553
CIENCIAS HUMANAS	1051	52982	279624	443	18847	125489	132	9085	41631	476	25050	112504
LINGUISTICAS, LETRAS E ARTES	511	20669	124483	200	7832	60756	66	2833	15371	245	10004	48356
CICLO BASICO COMUM	9	-	2469	3	-	1188	1	-	287	5	-	994
RONDONIA	9	191	1249	9	191	1249	-	-	-	-	-	-
CIENCIAS EXATAS E DA TERRA	1	5	87	1	5	87	-	-	-	-	-	-
CIENCIAS BIOLOGICAS	-	-	-	-	-	-	-	-	-	-	-	-
ENGENHARIA / TECNOLOGIA	-	-	-	-	-	-	-	-	-	-	-	-
CIENCIAS DA SAUDE	1	46	90	1	46	90	-	-	-	-	-	-
CIENCIAS AGRARIAS	-	-	-	-	-	-	-	-	-	-	-	-
CIENCIAS SOCIAIS APLICADAS	3	42	471	3	42	471	-	-	-	-	-	-
CIENCIAS HUMANAS	3	72	440	3	72	440	-	-	-	-	-	-
LINGUISTICAS, LETRAS E ARTES	1	26	161	1	26	161	-	-	-	-	-	-
CICLO BASICO COMUM	-	-	-	-	-	-	-	-	-	-	-	-
ACRE	12	168	1911	12	168	1911	-	-	-	-	-	-
CIENCIAS EXATAS E DA TERRA	2	25	283	2	25	283	-	-	-	-	-	-
CIENCIAS BIOLOGICAS	-	-	-	-	-	-	-	-	-	-	-	-
ENGENHARIA / TECNOLOGIA	1	12	183	1	12	183	-	-	-	-	-	-
CIENCIAS DA SAUDE	1	6	113	1	6	113	-	-	-	-	-	-
CIENCIAS AGRARIAS	2	9	233	2	9	233	-	-	-	-	-	-
CIENCIAS SOCIAIS APLICADAS	2	43	419	2	43	419	-	-	-	-	-	-
CIENCIAS HUMANAS	3	53	505	3	53	505	-	-	-	-	-	-
LINGUISTICAS, LETRAS E ARTES	1	20	175	1	20	175	-	-	-	-	-	-
CICLO BASICO COMUM	-	-	-	-	-	-	-	-	-	-	-	-

## 4. DADOS GERAIS

4.4 - NUMERO DE CURSOS, CONCLUSAO EM 1986 E MATRICULA EM 30/04/87 POR NATUREZA DA INSTITUICAO, SEGUNDO A UNIDADE DA FEDERACAO E AREA DE CONHECIMENTO - 1987

(CONTINUA)

UNIDADE DA FEDERACAO / AREA DE CONHECIMENTO	TOTAL			NATUREZA DA INSTITUICAO								
				UNIVERSIDADES			FEDERACOES DE ESCOLAS E FACULDADES INTEGRADAS			ESTABELECIMENTOS ISOLADOS		
	CUR- SOS	CONCLU- SAO EM 1986	MATRICULA EM 30/04/87	CUR- SOS	CONCLU- SAO EM 1986	MATRICULA EM 30/04/87	CUR- SOS	CONCLU- SAO EM 1986	MATRICULA EM 30/04/87	CUR- SOS	CONCLU- SAO EM 1986	MATRICULA EM 30/04/87
AMAZONAS	47	1065	8954	33	988	7640	-	-	-	14	77	1314
CIENCIAS EXATAS E DA TERRA	8	56	804	8	56	804	-	-	-	-	-	-
CIENCIAS BIOLOGICAS	1	22	155	1	22	155	-	-	-	-	-	-
ENGENHARIA / TECNOLOGIA	8	118	1102	1	66	567	-	-	-	7	52	535
CIENCIAS DA SAUDE	5	190	1190	4	171	1054	-	-	-	1	19	136
CIENCIAS AGRARIAS	5	22	261	3	16	192	-	-	-	2	6	69
CIENCIAS SOCIAIS APLICADAS	10	384	3618	7	384	3115	-	-	-	3	-	503
CIENCIAS HUMANAS	7	198	1219	6	198	1148	-	-	-	1	-	71
LINGUISTICAS, LETRAS E ARTES	3	75	605	3	75	605	-	-	-	-	-	-
CICLO BASICO COMUM	-	-	-	-	-	-	-	-	-	-	-	-
PARA	58	3267	26588	34	1623	14259	6	775	5135	18	869	7194
CIENCIAS EXATAS E DA TERRA	9	131	1793	8	114	1500	-	-	-	1	17	293
CIENCIAS BIOLOGICAS	1	75	412	1	75	412	-	-	-	-	-	-
ENGENHARIA / TECNOLOGIA	3	245	2974	2	200	2466	-	-	-	1	45	508
CIENCIAS DA SAUDE	10	587	4226	5	374	2290	-	-	-	5	213	1936
CIENCIAS AGRARIAS	3	185	758	-	-	-	-	-	-	3	185	758
CIENCIAS SOCIAIS APLICADAS	19	1386	11320	9	453	4189	3	524	3552	7	409	3579
CIENCIAS HUMANAS	11	556	4166	7	305	2463	3	251	1583	1	-	120
LINGUISTICAS, LETRAS E ARTES	2	102	939	2	102	939	-	-	-	-	-	-
CICLO BASICO COMUM	-	-	-	-	-	-	-	-	-	-	-	-
MARANHAO	45	983	8804	45	983	8804	-	-	-	-	-	-
CIENCIAS EXATAS E DA TERRA	7	28	640	7	28	640	-	-	-	-	-	-
CIENCIAS BIOLOGICAS	1	11	96	1	11	96	-	-	-	-	-	-
ENGENHARIA / TECNOLOGIA	3	124	1428	3	124	1428	-	-	-	-	-	-
CIENCIAS DA SAUDE	5	232	1113	5	232	1113	-	-	-	-	-	-
CIENCIAS AGRARIAS	2	88	521	2	88	521	-	-	-	-	-	-
CIENCIAS SOCIAIS APLICADAS	13	309	3096	13	309	3096	-	-	-	-	-	-
CIENCIAS HUMANAS	10	125	1253	10	125	1253	-	-	-	-	-	-
LINGUISTICAS, LETRAS E ARTES	4	66	657	4	66	657	-	-	-	-	-	-
CICLO BASICO COMUM	-	-	-	-	-	-	-	-	-	-	-	-

## 4. DADOS GERAIS

4.4 - NUMERO DE CURSOS, CONCLUSAO EM 1986 E MATRICULA EM 30/04/87 POR NATUREZA DA INSTITUICAO, SEGUNDO A UNIDADE DA FEDERACAO E AREA DE CONHECIMENTO - 1987

(CONTINUA)

UNIDADE DA FEDERACAO / AREA DE CONHECIMENTO	TOTAL			NATUREZA DA INSTITUICAO								
				UNIVERSIDADES			FEDERACOES DE ESCOLAS E FACULDADES INTEGRADAS			ESTABELECIMENTOS ISOLADOS		
	CUR- SOS	CONCLU- SAO EM 1986	MATRICULA EM 30/04/87	CUR- SOS	CONCLU- SAO EM 1986	MATRICULA EM 30/04/87	CUR- SOS	CONCLU- SAO EM 1986	MATRICULA EM 30/04/87	CUR- SOS	CONCLU- SAO EM 1986	MATRICULA EM 30/04/87
PIAUI	34	869	8616	29	869	8046	-	-	-	5	-	570
CIENCIAS EXATAS E DA TERRA	2	40	970	1	40	817	-	-	-	1	-	153
CIENCIAS BIOLOGICAS	-	-	-	-	-	-	-	-	-	-	-	-
ENGENHARIA / TECNOLOGIA	1	36	414	1	36	414	-	-	-	-	-	-
CIENCIAS DA SAUDE	5	150	1499	5	150	1499	-	-	-	-	-	-
CIENCIAS AGRARIAS	3	99	1036	3	99	1036	-	-	-	-	-	-
CIENCIAS SOCIAIS APLICADAS	10	329	2280	8	329	2100	-	-	-	2	-	180
CIENCIAS HUMANAS	9	166	1601	8	166	1521	-	-	-	1	-	80
LINGUISTICAS, LETRAS E ARTES	4	49	816	3	49	659	-	-	-	1	-	157
CICLO BASICO COMUM	-	-	-	-	-	-	-	-	-	-	-	-
CEARA	95	5383	43028	85	4939	40376	-	-	-	10	444	2652
CIENCIAS EXATAS E DA TERRA	19	405	3659	18	354	3410	-	-	-	1	51	249
CIENCIAS BIOLOGICAS	1	21	237	1	21	237	-	-	-	-	-	-
ENGENHARIA / TECNOLOGIA	5	380	3956	4	361	3768	-	-	-	1	19	188
CIENCIAS DA SAUDE	13	715	5174	11	689	4985	-	-	-	2	26	189
CIENCIAS AGRARIAS	4	184	2027	4	184	2027	-	-	-	-	-	-
CIENCIAS SOCIAIS APLICADAS	18	1702	14633	17	1676	14385	-	-	-	1	26	248
CIENCIAS HUMANAS	28	1545	10314	24	1260	8794	-	-	-	4	285	1520
LINGUISTICAS, LETRAS E ARTES	7	431	3028	6	394	2770	-	-	-	1	37	258
CICLO BASICO COMUM	-	-	-	-	-	-	-	-	-	-	-	-
RIO GRANDE DO NORTE	77	2247	22617	59	1497	17974	-	-	-	18	750	4643
CIENCIAS EXATAS E DA TERRA	8	167	1440	7	95	1244	-	-	-	1	72	196
CIENCIAS BIOLOGICAS	1	36	350	1	36	350	-	-	-	-	-	-
ENGENHARIA / TECNOLOGIA	5	100	1750	5	100	1750	-	-	-	-	-	-
CIENCIAS DA SAUDE	9	405	3202	7	358	2860	-	-	-	2	47	342
CIENCIAS AGRARIAS	3	94	432	2	10	93	-	-	-	1	84	339
CIENCIAS SOCIAIS APLICADAS	22	695	8099	13	397	5621	-	-	-	9	298	2478
CIENCIAS HUMANAS	21	578	5304	17	366	4229	-	-	-	4	212	1075
LINGUISTICAS, LETRAS E ARTES	8	172	2040	7	135	1827	-	-	-	1	37	213
CICLO BASICO COMUM	-	-	-	-	-	-	-	-	-	-	-	-

## 4. DADOS GERAIS

4.4 - NUMERO DE CURSOS, CONCLUSAO EM 1986 E MATRICULA EM 30/04/87 POR NATUREZA DA INSTITUICAO, SEGUNDO A UNIDADE DA FEDERACAO E AREA DE CONHECIMENTO - 1987

(CONTINUA)

UNIDADE DA FEDERACAO / AREA DE CONHECIMENTO	TOTAL			NATUREZA DA INSTITUICAO								
				UNIVERSIDADES			FEDERACOES DE ESCOLAS E FACULDADES INTEGRADAS			ESTABELECIMENTOS ISOLADOS		
	CUR- SOS	CONCLU- SAO EM 1986	MATRICULA EM 30/04/87	CUR- SOS	CONCLU- SAO EM 1986	MATRICULA EM 30/04/87	CUR- SOS	CONCLU- SAO EM 1986	MATRICULA EM 30/04/87	CUR- SOS	CONCLU- SAO EM 1986	MATRICULA EM 30/04/87
PARAIBA	95	4799	32394	80	3465	25141	-	-	-	15	1334	7253
CIENCIAS EXATAS E DA TERRA	14	222	2248	14	222	2248	-	-	-	-	-	-
CIENCIAS BIOLOGICAS	2	26	365	2	26	365	-	-	-	-	-	-
ENGENHARIA / TECNOLOGIA	5	251	3439	5	251	3439	-	-	-	-	-	-
CIENCIAS DA SAUDE	15	1035	4609	13	850	4018	-	-	-	2	185	591
CIENCIAS AGRARIAS	6	145	1240	6	145	1240	-	-	-	-	-	-
CIENCIAS SOCIAIS APLICADAS	22	1346	9693	18	957	7087	-	-	-	4	389	2606
CIENCIAS HUMANAS	23	1458	8391	16	828	5145	-	-	-	7	630	3246
LINGUISTICAS, LETRAS E ARTES	8	316	2409	6	186	1599	-	-	-	2	130	810
CICLO BASICO COMUM	-	-	-	-	-	-	-	-	-	-	-	-
PERNAMBUCO	161	9635	67944	73	4667	32952	-	-	-	88	4968	34992
CIENCIAS EXATAS E DA TERRA	24	728	8812	13	212	3528	-	-	-	11	516	5284
CIENCIAS BIOLOGICAS	5	141	1380	3	77	907	-	-	-	2	64	473
ENGENHARIA / TECNOLOGIA	5	623	5924	4	456	3576	-	-	-	1	167	2348
CIENCIAS DA SAUDE	15	933	4822	9	674	3038	-	-	-	6	259	1784
CIENCIAS AGRARIAS	6	328	2795	5	328	2571	-	-	-	1	-	224
CIENCIAS SOCIAIS APLICADAS	35	2759	17956	19	1737	10977	-	-	-	16	1022	6979
CIENCIAS HUMANAS	51	2912	18728	15	904	5868	-	-	-	36	2008	12860
LINGUISTICAS, LETRAS E ARTES	20	1211	7527	5	279	2487	-	-	-	15	932	5040
CICLO BASICO COMUM	-	-	-	-	-	-	-	-	-	-	-	-
ALAGOAS	41	2365	13477	25	784	6340	9	958	4754	7	623	2383
CIENCIAS EXATAS E DA TERRA	5	158	870	3	45	382	-	-	-	2	113	488
CIENCIAS BIOLOGICAS	-	-	-	-	-	-	-	-	-	-	-	-
ENGENHARIA / TECNOLOGIA	1	65	593	1	65	593	-	-	-	-	-	-
CIENCIAS DA SAUDE	6	289	2066	5	225	1635	-	-	-	-	-	-
CIENCIAS AGRARIAS	1	51	455	1	51	455	-	-	-	1	64	431
CIENCIAS SOCIAIS APLICADAS	10	639	4519	7	284	2528	3	355	1991	-	-	-
CIENCIAS HUMANAS	11	830	3237	5	92	534	4	495	1997	2	243	706
LINGUISTICAS, LETRAS E ARTES	7	333	1737	3	22	213	2	108	766	2	203	758
CICLO BASICO COMUM	-	-	-	-	-	-	-	-	-	-	-	-

## ENSINO SUPERIOR - GRADUACAO

## 4. DADOS GERAIS

4.4 - NUMERO DE CURSOS, CONCLUSAO EM 1986 E MATRICULA EM 30/04/87 POR NATUREZA DA INSTITUICAO, SEGUNDO A UNIDADE DA FEDERACAO E AREA DE CONHECIMENTO - 1987

(CONTINUA)

UNIDADE DA FEDERACAO / AREA DE CONHECIMENTO	TOTAL			NATUREZA DA INSTITUICAO								
				UNIVERSIDADES			FEDERACOES DE ESCOLAS E FACULDADES INTEGRADAS			ESTABELECIMENTOS ISOLADOS		
	CUR- SOS	CONCLU- SAO EM 1986	MATRICULA EM 30/04/87	CUR- SOS	CONCLU- SAO EM 1986	MATRICULA EM 30/04/87	CUR- SOS	CONCLU- SAO EM 1986	MATRICULA EM 30/04/87	CUR- SOS	CONCLU- SAO EM 1986	MATRICULA EM 30/04/87
SERGIPE	26	1134	8663	19	698	5474	6	214	2268	1	222	921
CIENCIAS EXATAS E DA TERRA	3	52	391	3	52	391	-	-	-	-	-	-
CIENCIAS BIOLOGICAS	1	23	142	1	23	142	-	-	-	-	-	-
ENGENHARIA / TECNOLOGIA	2	84	709	2	84	709	-	-	-	-	-	-
CIENCIAS DA SAUDE	4	183	1141	4	183	1141	-	-	-	-	-	-
CIENCIAS AGRARIAS	-	-	-	-	-	-	-	-	-	-	-	-
CIENCIAS SOCIAIS APLICADAS	11	352	4093	5	138	1825	6	214	2268	-	-	-
CIENCIAS HUMANAS	4	382	1785	3	160	864	-	-	-	1	222	921
LINGUISTICAS, LETRAS E ARTES	1	58	402	1	58	402	-	-	-	-	-	-
CICLO BASICO COMUM	-	-	-	-	-	-	-	-	-	-	-	-
BAHIA	134	5320	44571	108	4103	35371	9	297	2770	17	920	6430
CIENCIAS EXATAS E DA TERRA	18	338	3988	15	279	2948	1	5	377	2	54	663
CIENCIAS BIOLOGICAS	3	92	778	3	92	778	-	-	-	-	-	-
ENGENHARIA / TECNOLOGIA	9	420	3811	4	335	3207	-	-	-	5	85	604
CIENCIAS DA SAUDE	15	730	5479	11	531	4281	1	-	60	3	199	1138
CIENCIAS AGRARIAS	6	197	1545	5	197	1505	-	-	-	1	-	40
CIENCIAS SOCIAIS APLICADAS	32	1834	16349	24	1307	11705	3	104	1264	5	423	3380
CIENCIAS HUMANAS	32	983	7509	28	685	6150	3	139	754	1	159	605
LINGUISTICAS, LETRAS E ARTES	19	726	5112	18	677	4797	1	49	315	-	-	-
CICLO BASICO COMUM	-	-	-	-	-	-	-	-	-	-	-	-
MINAS GERAIS	447	24783	135249	126	8117	49447	16	850	4785	305	15816	81017
CIENCIAS EXATAS E DA TERRA	62	2033	9921	18	247	2157	2	87	505	42	1699	7259
CIENCIAS BIOLOGICAS	5	232	1323	5	232	1323	-	-	-	-	-	-
ENGENHARIA / TECNOLOGIA	22	2459	17243	6	1074	8597	1	88	390	15	1297	8256
CIENCIAS DA SAUDE	42	3068	15914	21	1788	9297	2	228	1093	19	1052	5524
CIENCIAS AGRARIAS	22	1225	6828	11	622	3386	-	-	-	11	603	3442
CIENCIAS SOCIAIS APLICADAS	94	6832	41991	27	2073	12684	3	306	1894	64	4453	27413
CIENCIAS HUMANAS	136	6903	30197	25	1443	7699	6	105	632	105	5355	21866
LINGUISTICAS, LETRAS E ARTES	62	2031	11593	12	638	4274	2	36	271	48	1357	7048
CICLO BASICO COMUM	2	-	239	1	-	30	-	-	-	1	-	209

## 4. DADOS GERAIS

4.4 - NUMERO DE CURSOS, CONCLUSAO EM 1986 E MATRICULA EM 30/04/87 POR NATUREZA DA INSTITUICAO, SEGUNDO A UNIDADE DA FEDERACAO E AREA DE CONHECIMENTO - 1987

(CONTINUA)

UNIDADE DA FEDERACAO / AREA DE CONHECIMENTO	TOTAL			NATUREZA DA INSTITUICAO								
				UNIVERSIDADES			FEDERACOES DE ESCOLAS E FACULDADES INTEGRADAS			ESTABELECIMENTOS ISOLADOS		
	CUR- SOS	CONCLU- SAO EM 1986	MATRICULA EM 30/04/87	CUR- SOS	CONCLU- SAO EM 1986	MATRICULA EM 30/04/87	CUR- SOS	CONCLU- SAO EM 1986	MATRICULA EM 30/04/87	CUR- SOS	CONCLU- SAO EM 1986	MATRICULA EM 30/04/87
ESPIRITO SANTO	53	2769	17970	25	1222	9083	-	-	-	28	1547	8887
CIENCIAS EXATAS E DA TERRA	4	63	600	2	13	371	-	-	-	2	50	229
CIENCIAS BIOLOGICAS	1	17	202	1	17	202	-	-	-	-	-	-
ENGENHARIA / TECNOLOGIA	2	160	1346	2	160	1346	-	-	-	-	-	-
CIENCIAS DA SAUDE	6	455	2788	4	304	1922	-	-	-	2	151	866
CIENCIAS AGRARIAS	1	56	196	1	56	196	-	-	-	-	-	-
CIENCIAS SOCIAIS APLICADAS	18	1290	7515	8	391	2754	-	-	-	10	899	4761
CIENCIAS HUMANAS	13	499	3212	4	150	1201	-	-	-	9	349	2011
LINGUISTICAS, LETRAS E ARTES	7	229	1699	3	131	1091	-	-	-	4	98	608
CICLO BASICO COMUM	1	-	412	-	-	-	-	-	-	1	-	412
RIO DE JANEIRO	495	32024	219672	204	12861	101014	119	7806	51222	172	11357	67436
CIENCIAS EXATAS E DA TERRA	69	2120	15944	34	719	7573	14	575	4513	21	826	3858
CIENCIAS BIOLOGICAS	14	759	4609	6	339	2409	2	13	190	6	407	2010
ENGENHARIA / TECNOLOGIA	22	2609	22791	10	1474	12815	4	386	3744	8	749	6232
CIENCIAS DA SAUDE	69	4788	29506	29	2435	14662	14	710	5167	26	1643	9677
CIENCIAS AGRARIAS	5	404	2325	5	404	2325	-	-	-	-	-	-
CIENCIAS SOCIAIS APLICADAS	148	12855	90091	61	4248	35296	42	3867	25310	45	4740	29485
CIENCIAS HUMANAS	103	6309	34741	39	2467	16087	22	1725	8078	42	2117	10576
LINGUISTICAS, LETRAS E ARTES	61	2180	17947	18	775	8689	20	530	3933	23	875	5325
CICLO BASICO COMUM	4	-	1718	2	-	1158	1	-	287	1	-	273
SÃO PAULO	1198	76228	442758	442	27254	181628	199	15063	85107	557	33911	176023
CIENCIAS EXATAS E DA TERRA	153	8150	45677	75	3673	24266	21	1268	7834	57	3209	13577
CIENCIAS BIOLOGICAS	16	1075	5322	12	815	3709	-	-	-	4	260	1613
ENGENHARIA / TECNOLOGIA	63	7821	51164	32	3692	25623	10	641	3919	21	3488	21622
CIENCIAS DA SAUDE	152	9271	48840	77	4880	26415	11	668	3190	64	3723	19235
CIENCIAS AGRARIAS	30	1165	6440	19	712	4530	1	-	-	10	453	1910
CIENCIAS SOCIAIS APLICADAS	339	25929	175822	104	7486	58351	71	7302	45961	164	11141	71510
CIENCIAS HUMANAS	284	15600	74619	80	3939	25826	57	3588	17031	147	8073	31762
LINGUISTICAS, LETRAS E ARTES	159	7217	34774	43	2057	12908	28	1596	7172	88	3564	14694
CICLO BASICO COMUM	2	-	100	-	-	-	-	-	-	2	-	100

## 4. DADOS GERAIS

## 4.4 - NUMERO DE CURSOS, CONCLUSAO EM 1986 E MATRICULA EM 30/04/87 POR NATUREZA DA INSTITUICAO, SEGUNDO A UNIDADE DA FEDERACAO E AREA DE CONHECIMENTO - 1987

(CONTINUA)

UNIDADE DA FEDERACAO / AREA DE CONHECIMENTO	TOTAL			NATUREZA DA INSTITUICAO								
				UNIVERSIDADES			FEDERACOES DE ESCOLAS E FACULDADES INTEGRADAS			ESTABELECIMENTOS ISOLADOS		
	CUR- SOS	CONCLU- SAO EM 1986	MATRICULA EM 30/04/87	CUR- SOS	CONCLU- SAO EM 1986	MATRICULA EM 30/04/87	CUR- SOS	CONCLU- SAO EM 1986	MATRICULA EM 30/04/87	CUR- SOS	CONCLU- SAO EM 1986	MATRICULA EM 30/04/87
PARANA	303	15805	93641	139	6981	46667	-	-	-	164	8824	46974
CIENCIAS EXATAS E DA TERRA	42	1374	8821	22	422	4298	-	-	-	20	952	4523
CIENCIAS BIOLOGICAS	5	218	1231	5	218	1231	-	-	-	-	-	-
ENGENHARIA / TECNOLOGIA	8	754	5373	6	608	4331	-	-	-	2	146	1042
CIENCIAS DA SAUDE	39	2280	11742	25	1712	8773	-	-	-	14	568	2969
CIENCIAS AGRARIAS	10	699	4046	8	519	3075	-	-	-	2	180	971
CIENCIAS SOCIAIS APLICADAS	98	5224	36849	35	1907	14619	-	-	-	63	3317	22230
CIENCIAS HUMANAS	68	3846	16860	28	1210	7064	-	-	-	40	2636	9796
LINGUISTICAS, LETRAS E ARTES	33	1410	8719	10	385	3276	-	-	-	23	1025	5443
CICLO BASICO COMUM	-	-	-	-	-	-	-	-	-	-	-	-
SANTA CATARINA	152	6165	40971	55	2756	20464	23	662	4164	74	2747	16343
CIENCIAS EXATAS E DA TERRA	17	535	3211	8	229	1597	3	58	338	6	248	1276
CIENCIAS BIOLOGICAS	2	27	288	2	27	288	-	-	-	-	-	-
ENGENHARIA / TECNOLOGIA	5	421	3873	3	358	3689	2	63	184	-	-	-
CIENCIAS DA SAUDE	15	776	4064	8	592	2764	2	40	312	5	144	988
CIENCIAS AGRARIAS	5	211	1438	4	186	1228	-	-	-	1	25	210
CIENCIAS SOCIAIS APLICADAS	56	2046	17378	15	831	6792	8	192	1866	33	1023	8720
CIENCIAS HUMANAS	39	1526	8057	11	425	2842	6	292	1290	22	809	3925
LINGUISTICAS, LETRAS E ARTES	13	623	2662	4	108	1264	2	17	174	7	498	1224
CICLO BASICO COMUM	-	-	-	-	-	-	-	-	-	-	-	-
RIO GRANDE DO SUL	419	20672	147421	262	14072	105768	67	2302	16789	90	4298	24864
CIENCIAS EXATAS E DA TERRA	48	2293	14098	34	1706	11184	5	205	889	9	382	2025
CIENCIAS BIOLOGICAS	6	125	1710	6	125	1710	-	-	-	-	-	-
ENGENHARIA / TECNOLOGIA	13	1338	12190	10	1277	11899	3	61	291	-	-	-
CIENCIAS DA SAUDE	49	2656	15998	35	1922	11601	5	146	1306	9	588	3091
CIENCIAS AGRARIAS	17	823	5293	14	765	4751	3	58	542	-	-	-
CIENCIAS SOCIAIS APLICADAS	117	6290	58282	67	4238	40170	25	1035	9091	25	1017	9021
CIENCIAS HUMANAS	115	4768	26375	68	2865	16714	18	554	3319	29	1349	6342
LINGUISTICAS, LETRAS E ARTES	54	2379	13475	28	1174	7739	8	243	1351	18	962	4385
CICLO BASICO COMUM	-	-	-	-	-	-	-	-	-	-	-	-

## 4. DADOS GERAIS

4.4 - NUMERO DE CURSOS, CONCLUSAO EM 1986 E MATRICULA EM 30/04/87 POR NATUREZA DA INSTITUICAO, SEGUNDO A UNIDADE DA FEDERACAO E AREA DE CONHECIMENTO - 1987

(CONTINUA)

UNIDADE DA FEDERACAO / AREA DE CONHECIMENTO	TOTAL			NATUREZA DA INSTITUICAO								
				UNIVERSIDADES			FEDERACOES DE ESCOLAS E FACULDADES INTEGRADAS			ESTABELECIMENTOS ISOLADOS		
	CUR- SOS	CONCLU- SAO EM 1986	MATRICULA EM 30/04/87	CUR- SOS	CONCLU- SAO EM 1986	MATRICULA EM 30/04/87	CUR- SOS	CONCLU- SAO EM 1986	MATRICULA EM 30/04/87	CUR- SOS	CONCLU- SAO EM 1986	MATRICULA EM 30/04/87
MATO GROSSO DO SUL	76	1824	12240	52	733	5209	16	865	5188	8	226	1843
CIENCIAS EXATAS E DA TERRA	14	103	945	13	65	714	1	38	231	-	-	-
CIENCIAS BIOLOGICAS	3	17	210	3	17	210	-	-	-	-	-	-
ENGENHARIA / TECNOLOGIA	4	86	863	1	39	322	-	-	-	3	47	541
CIENCIAS DA SAUDE	4	178	715	4	178	715	-	-	-	1	-	-
CIENCIAS AGRARIAS	3	63	422	2	63	318	-	-	-	-	-	104
CIENCIAS SOCIAIS APLICADAS	12	498	3802	4	44	659	7	427	2875	1	27	268
CIENCIAS HUMANAS	27	756	4201	18	252	1546	6	352	1725	3	152	930
LINGUISTICAS, LETRAS E ARTES	9	123	1082	7	75	725	2	48	357	-	-	-
CICLO BASICO COMUM	-	-	-	-	-	-	-	-	-	-	-	-
MATO GROSSO	35	1089	6802	31	1027	6450	-	-	-	4	62	352
CIENCIAS EXATAS E DA TERRA	8	82	696	7	67	620	-	-	-	1	15	76
CIENCIAS BIOLOGICAS	2	40	182	2	40	182	-	-	-	-	-	-
ENGENHARIA / TECNOLOGIA	1	103	837	1	103	837	-	-	-	-	-	-
CIENCIAS DA SAUDE	4	114	767	4	114	767	-	-	-	-	-	-
CIENCIAS AGRARIAS	2	72	466	2	72	466	-	-	-	-	-	-
CIENCIAS SOCIAIS APLICADAS	6	359	1970	6	359	1970	-	-	-	-	-	-
CIENCIAS HUMANAS	8	209	1200	6	178	1066	-	-	-	-	-	-
LINGUISTICAS, LETRAS E ARTES	4	110	684	3	94	542	-	-	-	2	31	134
CICLO BASICO COMUM	-	-	-	-	-	-	-	-	-	1	16	142
GOIAS	105	3506	32872	48	2312	21253	-	-	-	57	1194	11619
CIENCIAS EXATAS E DA TERRA	16	128	2129	7	77	1067	-	-	-	9	51	1062
CIENCIAS BIOLOGICAS	2	45	631	2	45	631	-	-	-	-	-	-
ENGENHARIA / TECNOLOGIA	2	189	1444	2	189	1444	-	-	-	-	-	-
CIENCIAS DA SAUDE	9	500	3272	7	373	2591	-	-	-	-	-	-
CIENCIAS AGRARIAS	5	199	1412	2	155	943	-	-	-	2	127	681
CIENCIAS SOCIAIS APLICADAS	26	1402	12480	9	805	7691	-	-	-	3	44	469
CIENCIAS HUMANAS	29	778	8294	12	506	5110	-	-	-	17	597	4789
LINGUISTICAS, LETRAS E ARTES	16	265	3210	7	162	1776	-	-	-	17	272	3184
CICLO BASICO COMUM	-	-	-	-	-	-	-	-	-	9	103	1434

## 4. DADOS GERAIS

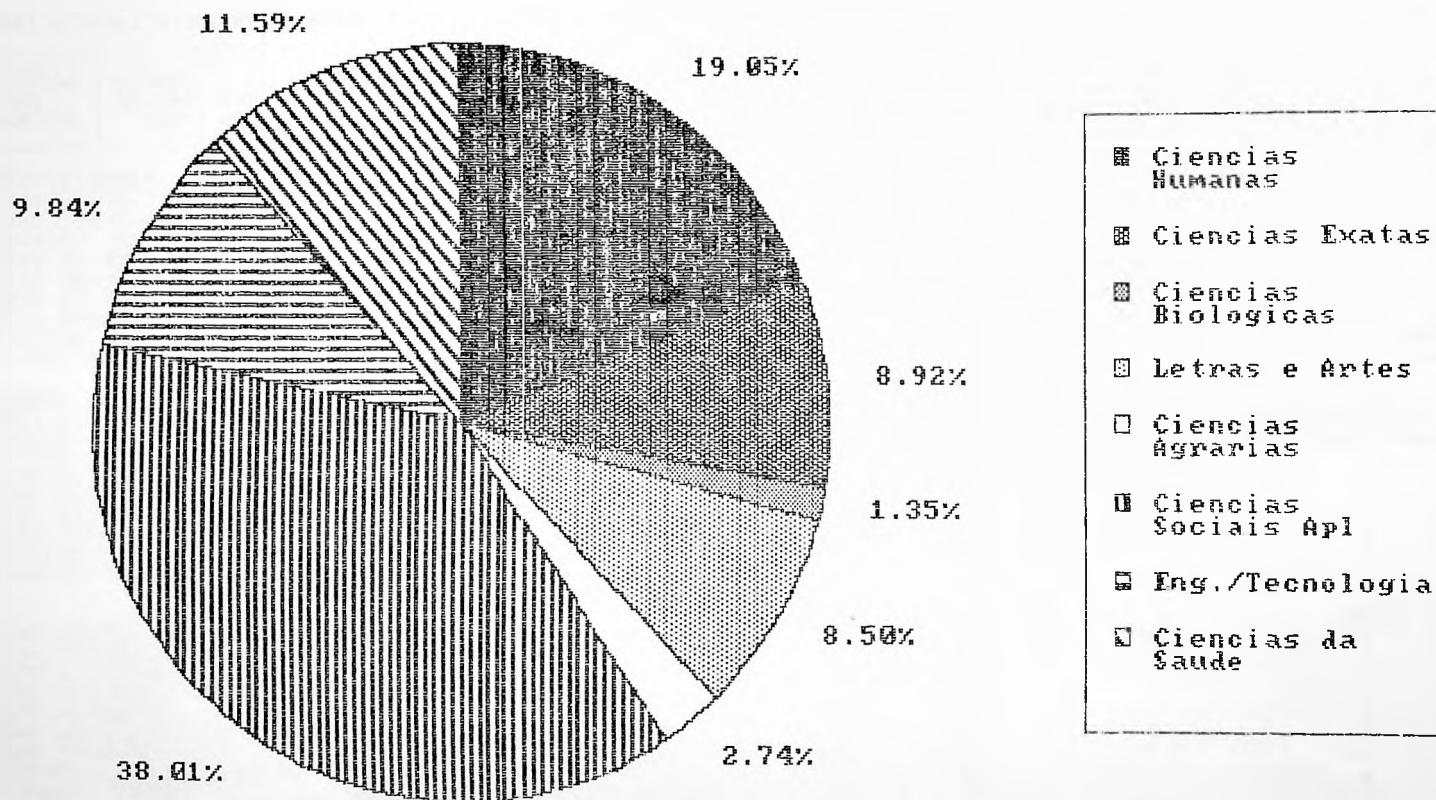
4.4 - NUMERO DE CURSOS, CONCLUSAO EM 1986 E MATRICULA EM 30/04/87 POR NATUREZA DA INSTITUICAO, SEGUNDO A UNIDADE DA FEDERACAO E AREA DE CONHECIMENTO - 1987

(CONCLUSÃO)

UNIDADE DA FEDERACAO / AREA DE CONHECIMENTO	TOTAL			NATUREZA DA INSTITUICAO								
				UNIVERSIDADES			FEDERACOES DE ESCOLAS E FACULDADES INTEGRADAS			ESTABELECIMENTOS ISOLADOS		
	CUR- SOS	CONCLU- SAO EM 1986	MATRICULA EM 30/04/87	CUR- SOS	CONCLU- SAO EM 1986	MATRICULA EM 30/04/87	CUR- SOS	CONCLU- SAO EM 1986	MATRICULA EM 30/04/87	CUR- SOS	CONCLU- SAO EM 1986	MATRICULA EM 30/04/87
DISTRITO FEDERAL	71	5783	32143	36	1223	8716	22	3254	15628	13	1306	7799
CIENCIAS EXATAS E DA TERRA	10	332	2873	7	111	949	3	221	1924	-	-	-
CIENCIAS BIOLOGICAS	1	23	244	1	23	244	-	-	-	-	-	-
ENGENHARIA / TECNOLOGIA	1	113	1001	1	113	1001	-	-	-	-	-	-
CIENCIAS DA SAUDE	7	343	2006	5	179	1201	-	-	-	2	164	805
CIENCIAS AGRARIAS	2	77	385	2	77	385	-	-	-	-	-	-
CIENCIAS SOCIAIS APLICADAS	26	2448	15188	8	378	2335	11	1243	7450	7	827	5403
CIENCIAS HUMANAS	16	1930	7416	7	198	1420	7	1584	5222	2	148	774
LINGUISTICAS, LETRAS E ARTES	8	517	3030	5	144	1181	1	206	1032	2	167	817
CICLO BASICO COMUM	-	-	-	-	-	-	-	-	-	-	-	-

FONTE: MEC/SG/SEPLAN/SERVICO DE ESTATISTICA DA EDUCACAO E CULTURA

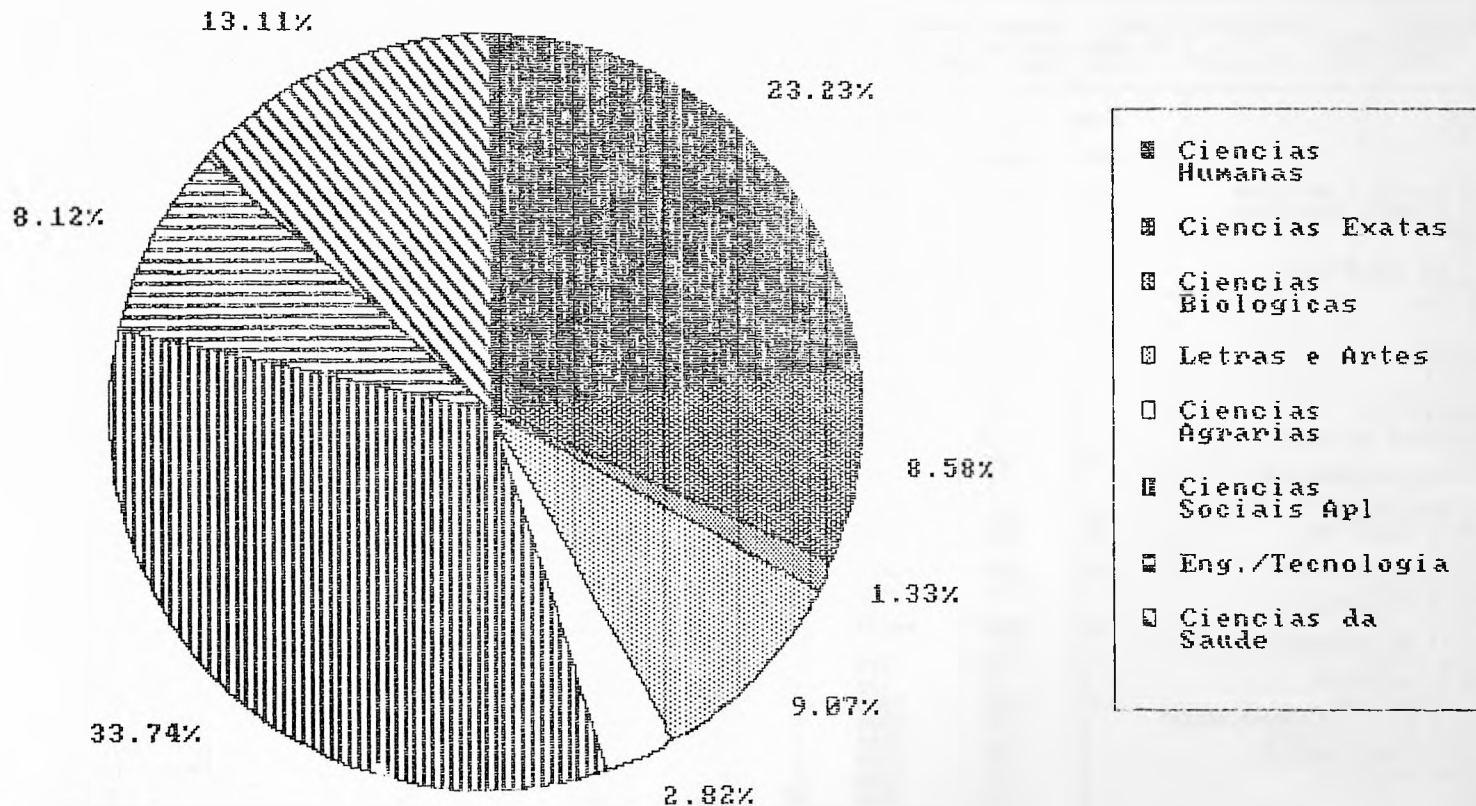
NOTA: A UNIVERSIDADE BRAZ CUBAS E 15 ESTABELECIMENTOS ISOLADOS (NAO FEDERAIS) NAO INFORMARAM SEUS DADOS



ENSINO SUPERIOR  
GRADUAÇÃO

4.4.B

Distribuição Percentual do Número de Conclusões por Área do Conhecimento – Brasil – 1987



## 4. DADOS GERAIS

4.5 - NUMERO DE CURSOS, CONCLUSAO EM 1986 E MATRICULA EM 30/04/87 POR NATUREZA DA INSTITUICAO, SEGUNDO A DEPENDENCIA ADMINISTRATIVA, AREA DE CONHECIMENTO E CURSO - 1987

(CONTINUA)

DEPENDENCIA ADMINISTRATIVA / AREA DE CONHECIMENTO / CURSO	TOTAL			NATUREZA DA INSTITUICAO								
				UNIVERSIDADES			FEDERACOES DE ESCOLAS E FACULDADES INTEGRADAS			ESTABELECIMENTOS ISOLADOS		
	CUR- SOS	CONCLU- SAO EM 1986	MATRICULA EM 30/04/87	CUR- SOS	CONCLU- SAO EM 1986	MATRICULA EM 30/04/87	CUR- SOS	CONCLU- SAO EM 1986	MATRICULA EM 30/04/87	CUR- SOS	CONCLU- SAO EM 1986	MATRICULA EM 30/04/87
B R A S I L	4188	228074	1470555	2031	103533	761236	492	33046	197810	1665	91495	511509
FEDERAL	1041	43858	329423	991	41504	315956	-	-	-	50	2354	13467
CIENCIAS EXATAS E DA TERRA	177	2523	27806	172	2462	27358	-	-	-	5	61	448
ANALISE QUIMICA INDUSTRIAL	1	8	67	1	8	67	-	-	-	-	-	-
ASTRONOMIA	1	9	61	1	9	61	-	-	-	-	-	-
CIENCIAS	29	563	5241	28	552	5162	-	-	-	1	11	79
CIENCIA DA COMPUTACAO	13	192	1689	13	192	1689	-	-	-	-	-	-
COMPUTACAO	2	24	92	-	-	-	-	-	-	2	24	92
ESTATISTICA	13	95	1713	12	71	1447	-	-	-	1	24	266
FISICA	25	235	4098	25	235	4098	-	-	-	-	-	-
GEOLOGIA	14	269	2319	14	269	2319	-	-	-	-	-	-
INFORMATICA	3	27	302	3	27	302	-	-	-	-	-	-
MATEMATICA	34	439	6542	34	439	6542	-	-	-	-	-	-
METEOROLOGIA	5	37	557	5	37	557	-	-	-	-	-	-
OCEANOLOGIA	1	38	239	1	38	239	-	-	-	-	-	-
PROCESSAMENTO DE DADOS	8	204	1212	8	204	1212	-	-	-	-	-	-
QUIMICA	25	362	3366	25	362	3366	-	-	-	-	-	-
ENGENHARIA CARTOGRAFICA	3	21	308	2	19	297	-	-	-	1	2	11
CIENCIAS BIOLOGICAS	31	865	6360	30	861	6320	-	-	-	1	4	40
CIENCIAS BIOLOGICAS	31	865	6360	30	861	6320	-	-	-	1	4	40
ENGENHARIA / TECNOLOGIA	61	5389	46659	47	4507	40688	-	-	-	14	882	5971
CONSTRUCAO CIVIL	2	43	280	1	12	183	-	-	-	1	31	97
CURTUMES E TANANTES	1	-	50	1	-	50	-	-	-	-	-	-
ENGENHARIA	39	5087	43937	32	4322	38668	-	-	-	-	-	-
ENGENHARIA DE OPERACAO	1	1	1	-	-	-	-	-	-	7	765	5269
INDUSTRIA TEXTIL	1	9	114	1	9	114	-	-	-	1	1	1
MANUTENCAO MECANICA	1	20	120	-	-	-	-	-	-	-	-	-
QUIMICA INDUSTRIAL	10	146	1509	10	146	1509	-	-	-	1	20	120
TECNOLOGIA DAS TELECOMUNICACOES	1	13	108	-	-	-	-	-	-	-	-	-
MANUTENCAO PETROQUIMICA	1	21	134	-	-	-	-	-	-	1	13	108
PROCESSOS PETROQUIMICOS	1	15	103	-	-	-	-	-	-	1	21	134
MANUTENCAO ELETRICA	1	16	139	-	-	-	-	-	-	1	15	103
MECANICA	2	18	164	2	18	164	-	-	-	1	16	139

## 4. DADOS GERAIS

4.5 - NUMERO DE CURSOS, CONCLUSAO EM 1986 E MATRICULA EM 30/04/87 POR NATUREZA DA INSTITUICAO, SEGUNDO A DEPENDENCIA ADMINISTRATIVA, AREA DE CONHECIMENTO E CURSO - 1987

(CONTINUA)

DEPENDENCIA ADMINISTRATIVA / AREA DE CONHECIMENTO / CURSO	TOTAL			NATUREZA DA INSTITUICAO								
				UNIVERSIDADES			FEDERACOES DE ESCOLAS E FACULDADES INTEGRADAS			ESTABELECIMENTOS ISOLADOS		
	CUR- SOS	CONCLU- SAO EM 1986	MATRICULA EM 30/04/87	CUR- SOS	CONCLU- SAO EM 1986	MATRICULA EM 30/04/87	CUR- SOS	CONCLU- SAO EM 1986	MATRICULA EM 30/04/87	CUR- SOS	CONCLU- SAO EM 1986	MATRICULA EM 30/04/87
CIENCIAS DA SAUDE	163	10612	60669	152	9981	57444	-	-	-	11	631	3225
EDUCACAO FISICA	24	1413	7016	24	1413	7016	-	-	-	-	-	-
ENFERMAGEM E OBSTETRICIA	30	1613	8297	27	1484	7752	-	-	-	3	129	545
FARMACIA	20	1425	8989	19	1362	8657	-	-	-	1	63	332
FISIOTERAPIA	6	135	890	6	135	890	-	-	-	-	-	-
FONOAUDIOLOGIA	2	44	192	1	19	92	-	-	-	1	25	100
MEDICINA	32	3499	22469	29	3238	20836	-	-	-	3	261	1633
NUTRICAO	18	536	3389	18	536	3389	-	-	-	-	-	-
ODONTOLOGIA	27	1850	9035	25	1705	8441	-	-	-	2	145	594
ORTOPTICA	1	8	21	-	-	-	-	-	-	1	8	21
TERAPIA OCUPACIONAL	3	89	371	3	89	371	-	-	-	-	-	-
CIENCIAS AGRARIAS	75	3877	24412	67	3366	21908	-	-	-	8	511	2504
BASICO CIENCIAS AGRARIAS	-	-	-	-	-	-	-	-	-	-	-	-
AGRIMENSURA	2	50	331	2	50	331	-	-	-	-	-	-
AGRONOMIA	24	2015	11614	21	1628	9977	-	-	-	3	387	1637
AQUACULTURA	1	4	54	1	4	54	-	-	-	-	-	-
ENGENHARIA AGRICOLA	4	75	788	3	59	554	-	-	-	1	16	234
ENGENHARIA FLORESTAL	11	302	1938	9	250	1731	-	-	-	2	52	207
ENGENHARIA DE PESCA	3	36	619	3	36	619	-	-	-	-	-	-
HEVEICULTURA	1	9	85	1	9	85	-	-	-	-	-	-
LATICINIOS	1	18	79	1	18	79	-	-	-	-	-	-
MEDICINA VETERINARIA	16	1100	6732	15	1062	6521	-	-	-	1	38	211
ZOOTECNIA	7	222	1472	6	204	1257	-	-	-	1	18	215
ENGENHARIA DE ALIMENTOS	5	46	700	5	46	700	-	-	-	-	-	-
CIENCIAS SOCIAIS APLICADAS	231	10831	87614	227	10746	87036	-	-	-	4	85	578
BASICO CIENCIAS SOCIAIS APLICADAS	1	-	113	1	-	113	-	-	-	-	-	-
ADMINISTRACAO	32	1453	14171	31	1425	13955	-	-	-	1	28	216
ADMINISTRACAO RURAL	1	14	82	-	-	-	-	-	-	1	14	82
ARQUITETURA E URBANISMO	16	846	6434	16	846	6434	-	-	-	-	-	-
ARQUIVOLOGIA	3	78	629	3	78	629	-	-	-	-	-	-
ARTES PRATICAS	1	19	45	1	19	45	-	-	-	-	-	-
BIBLIOTECONOMIA	17	424	2969	17	424	2969	-	-	-	-	-	-
CIENCIAS ATUARIAIS	2	18	62	2	18	62	-	-	-	-	-	-
CIENCIAS CONTABEIS	30	1208	11414	30	1208	11414	-	-	-	-	-	-
CIENCIAS ECONOMICAS	30	1401	14403	29	1371	14218	-	-	-	1	30	185

## 4. DADOS GERAIS

4.5 - NUMERO DE CURSOS, CONCLUSAO EM 1986 E MATRICULA EM 30/04/87 POR NATUREZA DA INSTITUICAO, SEGUNDO A DEPENDENCIA ADMINISTRATIVA, AREA DE CONHECIMENTO E CURSO - 1987

(CONTINUA)

DEPENDENCIA ADMINISTRATIVA / AREA DE CONHECIMENTO / CURSO	TOTAL			NATUREZA DA INSTITUICAO								
				UNIVERSIDADES			FEDERACOES DE ESCOLAS E FACULDADES INTEGRADAS			ESTABELECIMENTOS ISOLADOS		
	CUR- SOS	CONCLU- SAO EM 1986	MATRICULA EM 30/04/87	CUR- SOS	CONCLU- SAO EM 1986	MATRICULA EM 30/04/87	CUR- SOS	CONCLU- SAO EM 1986	MATRICULA EM 30/04/87	CUR- SOS	CONCLU- SAO EM 1986	MATRICULA EM 30/04/87
COMUNICACAO SOCIAL	21	925	6418	21	925	6418	-	-	-	-	-	-
COMUNICACAO VISUAL	4	62	537	4	62	537	-	-	-	-	-	-
COOPERATIVISMO	4	58	236	4	58	236	-	-	-	-	-	-
DESENHO INDUSTRIAL	5	78	600	5	78	600	-	-	-	-	-	-
DIREITO	30	2981	21703	30	2981	21703	-	-	-	-	-	-
ECONOMIA DOMESTICA	5	138	1078	5	138	1078	-	-	-	-	-	-
MUSEOLOGIA	2	33	230	2	33	230	-	-	-	-	-	-
SECRETARIADO	2	102	372	2	102	372	-	-	-	-	-	-
SERVICO SOCIAL	17	888	5300	17	888	5300	-	-	-	-	-	-
TURISMO	3	46	421	3	46	421	-	-	-	-	-	-
HOTELARIA	2	13	95	1	-	-	-	-	-	1	13	95
CIENCIAS AGRICOLAS	1	38	208	1	38	208	-	-	-	-	-	-
COMPOSICAO PAISAGISTICA	1	8	94	1	8	94	-	-	-	-	-	-
CIENCIAS IMOBILIARIAS	1	-	-	1	-	-	-	-	-	-	-	-
CIENCIA HUMANAS	199	6817	48060	193	6643	47451	-	-	-	6	174	609
CIENCIAS SOCIAIS	17	587	5342	17	587	5342	-	-	-	-	-	-
DIPLOMACIA	1	52	49	-	-	-	-	-	-	1	52	49
FORM PROF DISC 2GR/ESQ.I E II	2	20	39	1	-	39	-	-	-	1	20	-
ESTUDOS SOCIAIS	17	358	1331	17	358	1331	-	-	-	-	-	-
FILOSOFIA	20	218	3090	19	213	2979	-	-	-	1	5	111
PROF PARTE FORM ESP CURRIC 2GR	2	28	184	1	28	184	-	-	-	1	-	-
GEOGRAFIA	35	931	7742	35	931	7742	-	-	-	-	-	-
HISTORIA	36	883	8327	36	883	8327	-	-	-	-	-	-
PEDAGOGIA	49	2674	15502	48	2596	15287	-	-	-	1	78	215
PSICOLOGIA	17	1026	6158	16	1007	5924	-	-	-	1	19	234
RELACOES INTERNACIONAIS	1	22	137	1	22	137	-	-	-	-	-	-
TEOLOGIA	2	18	159	2	18	159	-	-	-	-	-	-
LINGUISTICAS, LETRAS E ARTES	104	2944	27843	103	2938	27751	-	-	-	1	6	92
ARTES CENICAS	5	47	533	5	47	533	-	-	-	-	-	-
BELAS ARTES	4	58	869	4	58	869	-	-	-	-	-	-
DANCA	1	13	151	1	13	151	-	-	-	-	-	-
DECORACAO	1	17	146	1	17	146	-	-	-	-	-	-
EDUCACAO ARTISTICA	20	491	4329	20	491	4329	-	-	-	-	-	-
LETRAS	50	1973	18336	49	1967	18244	-	-	-	1	6	92
TRADUTOR	1	17	296	1	17	296	-	-	-	-	-	-
MUSICA	13	154	1461	13	154	1461	-	-	-	-	-	-

## 4. DADOS GERAIS

4.5 - NUMERO DE CURSOS, CONCLUSAO EM 1986 E MATRICULA EM 30/04/87 POR NATUREZA DA INSTITUICAO, SEGUNDO A DEPENDENCIA ADMINISTRATIVA, AREA DE CONHECIMENTO E CURSO - 1987

(CONTINUA)

DEPENDENCIA ADMINISTRATIVA / AREA DE CONHECIMENTO / CURSO	TOTAL			NATUREZA DA INSTITUICAO								
				UNIVERSIDADES			FEDERACOES DE ESCOLAS E FACULDADES INTEGRADAS			ESTABELECIMENTOS ISOLADOS		
	CUR- SOS	CONCLU- SAO EM 1986	MATRICULA EM 30/04/87	CUR- SOS	CONCLU- SAO EM 1986	MATRICULA EM 30/04/87	CUR- SOS	CONCLU- SAO EM 1986	MATRICULA EM 30/04/87	CUR- SOS	CONCLU- SAO EM 1986	MATRICULA EM 30/04/87
ARTES PLASTICAS	3	82	1013	3	82	1013	-	-	-	-	-	-
COMPOSICAO DE INTERIORES	1	9	126	1	9	126	-	-	-	-	-	-
ARTES VISUAIS	1	16	218	1	16	218	-	-	-	-	-	-
DESENHO E PLASTICA	4	67	365	4	67	365	-	-	-	-	-	-
ESTADUAL	554	23188	168039	343	15161	114418	-	-	-	211	8027	53621
CIENCIAS EXATAS E DA TERRA	92	2675	21245	61	1503	14363	-	-	-	31	1172	6882
CIENCIAS	38	1383	7880	15	439	2661	-	-	-	23	944	5219
CIENCIA DA COMPUTACAO	5	157	918	5	157	918	-	-	-	-	-	-
ESTATISTICA	4	73	884	4	73	884	-	-	-	-	-	-
FISICA	7	197	2735	7	197	2735	-	-	-	-	-	-
GEOLOGIA	3	63	577	3	63	577	-	-	-	-	-	-
INFORMATICA	2	42	95	2	42	95	-	-	-	-	-	-
MATEMATICA	15	260	4253	11	174	3619	-	-	-	4	86	634
METEOROLOGIA	1	8	121	1	8	121	-	-	-	-	-	-
OCEANOLOGIA	1	13	114	1	13	114	-	-	-	-	-	-
PROCESSAMENTO DE DADOS	6	212	1492	2	70	463	-	-	-	4	142	1029
QUIMICA	8	218	1752	8	218	1752	-	-	-	-	-	-
ENGENHARIA CARTOGRAFICA	2	49	424	2	49	424	-	-	-	-	-	-
CIENCIAS BIOLOGICAS	12	464	2869	11	429	2585	-	-	-	1	35	284
CIENCIAS BIOLOGICAS	12	464	2869	11	429	2585	-	-	-	1	35	284
ENGENHARIA / TECNOLOGIA	33	2595	21195	16	1525	12290	-	-	-	17	1070	8905
CONSTRUCAO CIVIL	5	242	1823	2	39	167	-	-	-	3	203	1656
ENGENHARIA	19	2006	16524	13	1479	12030	-	-	-	6	527	4494
MANUTENCAO MECANICA	1	14	77	-	-	-	-	-	-	1	14	77
SANEAMENTO AMBIENTAL	1	-	54	-	-	-	-	-	-	1	-	54
SANEAMENTO BASICO	1	7	93	1	7	93	-	-	-	-	-	-
TOPOGRAFIA	1	5	37	-	-	-	-	-	-	1	5	37
ELETRONICA	1	11	103	-	-	-	-	-	-	1	11	103
ELETROTECNICA	1	14	56	-	-	-	-	-	-	1	14	56
SOLDAGEM	1	22	40	-	-	-	-	-	-	1	22	40
MECANICA	2	274	2388	-	-	-	-	-	-	2	274	2388
CIENCIAS DA SAUDE	69	3776	21775	49	2907	16218	-	-	-	20	869	5557
EDUCACAO FISICA	14	769	4881	8	467	2928	-	-	-	6	302	1953

## 4. DADOS GERAIS

4.5 - NUMERO DE CURSOS, CONCLUSAO EM 1986 E MATRICULA EM 30/04/87 POR NATUREZA DA INSTITUICAO, SEGUNDO A DEPENDENCIA ADMINISTRATIVA, AREA DE CONHECIMENTO E CURSO - 1987

(CONTINUA)

DEPENDENCIA ADMINISTRATIVA / AREA DE CONHECIMENTO / CURSO	TOTAL			NATUREZA DA INSTITUICAO								
				UNIVERSIDADES			FEDERACOES DE ESCOLAS E FACULDADES INTEGRADAS			ESTABELECIMENTOS ISOLADOS		
	CUR- SOS	CONCLU- SAO EM 1986	MATRICULA EM 30/04/87	CUR- SOS	CONCLU- SAO EM 1986	MATRICULA EM 30/04/87	CUR- SOS	CONCLU- SAO EM 1986	MATRICULA EM 30/04/87	CUR- SOS	CONCLU- SAO EM 1986	MATRICULA EM 30/04/87
ENFERMAGEM E OBSTETRICIA	15	701	3245	10	512	2230	-	-	-	5	189	1015
FARMACIA	7	464	2549	6	429	2445	-	-	-	1	35	104
FISIOTERAPIA	3	78	380	2	78	292	-	-	-	1	-	88
FONOAUDIOLOGIA	1	17	58	1	17	58	-	-	-	-	-	-
MEDICINA	9	840	5946	6	598	4168	-	-	-	3	242	1778
NUTRICAO	4	76	612	4	76	612	-	-	-	-	-	-
ODONTOLOGIA	13	802	3863	11	712	3385	-	-	-	2	90	478
TERAPIA OCUPACIONAL	2	18	175	1	18	100	-	-	-	1	-	75
MUSICOTERAPIA	1	11	66	-	-	-	-	-	-	1	11	66
CIENCIAS AGRARIAS	33	1278	8413	27	1092	7426	-	-	-	6	186	987
AGRONOMIA	11	547	3695	11	547	3695	-	-	-	-	-	-
ENGENHARIA AGRICOLA	3	64	406	1	7	98	-	-	-	2	57	308
ENGENHARIA FLORESTAL	3	54	243	1	15	114	-	-	-	2	39	129
MEDICINA VETERINARIA	8	447	2727	7	363	2206	-	-	-	1	84	521
ZOOTECNIA	5	114	838	5	114	838	-	-	-	-	-	-
INDUSTRIA DA MADEIRA	1	6	29	-	-	-	-	-	-	1	6	29
ENGENHARIA DE ALIMENTOS	2	46	475	2	46	475	-	-	-	-	-	-
CIENCIAS SOCIAIS APLICADAS	99	4475	37231	59	3173	25662	-	-	-	40	1302	11569
ADMINISTRACAO	25	1166	11476	11	637	6060	-	-	-	14	529	5416
ADMINISTRACAO RURAL	1	14	223	-	-	-	-	-	-	1	14	223
ARQUITETURA E URBANISMO	4	179	1308	3	179	1308	-	-	-	1	-	-
ARTES PRATICAS	2	105	189	2	105	189	-	-	-	-	-	-
BIBLIOTECONOMIA	4	69	397	4	69	397	-	-	-	-	-	-
CIENCIAS ATUARIAIS	1	-	97	1	-	97	-	-	-	-	-	-
CIENCIAS CONTABEIS	20	701	6496	8	276	3062	-	-	-	12	425	3434
CIENCIAS ECONOMICAS	15	693	5224	9	439	3971	-	-	-	6	254	1253
COMUNICACAO SOCIAL	5	183	1480	5	183	1480	-	-	-	-	-	-
COMUNICACAO VISUAL	1	39	294	-	-	-	-	-	-	-	-	-
DESENHO INDUSTRIAL	3	58	543	2	22	215	-	-	-	1	39	294
DIREITO	8	969	7511	7	964	7198	-	-	-	1	36	328
ECONOMIA DOMESTICA	1	17	68	1	17	68	-	-	-	1	5	313
SERVICO SOCIAL	6	279	1606	5	279	1556	-	-	-	-	-	-
SECRETARIADO EXECUTIVO	1	-	50	-	-	-	-	-	-	1	-	50
TURISMO	2	3	269	1	3	61	-	-	-	1	-	50
												208

## ENSINO SUPERIOR - GRADUACAO

## 4. DADOS GERAIS

4.5 - NUMERO DE CURSOS, CONCLUSAO EM 1986 E MATRICULA EM 30/04/87 POR NATUREZA DA INSTITUICAO, SEGUNDO A DEPENDENCIA ADMINISTRATIVA, AREA DE CONHECIMENTO E CURSO - 1987

(CONTINUA)

DEPENDENCIA ADMINISTRATIVA / AREA DE CONHECIMENTO / CURSO	TOTAL			NATUREZA DA INSTITUICAO								
				UNIVERSIDADES			FEDERACOES DE ESCOLAS E FACULDADES INTEGRADAS			ESTABELECIMENTOS ISOLADOS		
	CUR- SOS	CONCLU- SAO EM 1986	MATRICULA EM 30/04/87	CUR- SOS	CONCLU- SAO EM 1986	MATRICULA EM 30/04/87	CUR- SOS	CONCLU- SAO EM 1986	MATRICULA EM 30/04/87	CUR- SOS	CONCLU- SAO EM 1986	MATRICULA EM 30/04/87
CIENCIA HUMANAS	140	5691	35780	81	3215	23279	-	-	-	59	2476	12501
CIENCIAS SOCIAIS	8	238	2644	6	203	2372	-	-	-	2	35	272
FORM PROF DISC 2GR/ESQ. I E II	1	41	58	-	-	-	-	-	-	1	41	58
ESTUDOS SOCIAIS	20	535	2444	14	310	1203	-	-	-	6	225	1241
FILOSOFIA	5	159	1834	4	107	1640	-	-	-	1	52	194
PROF PARTE FORM ESP CURRIC 2GR	2	239	724	1	98	667	-	-	-	1	141	57
GEOGRAFIA	23	553	5146	12	434	3478	-	-	-	11	119	1668
HISTORIA	32	909	6914	16	480	4473	-	-	-	16	429	2441
PEDAGOGIA	41	2474	12919	22	1174	7410	-	-	-	19	1300	5509
PSICOLOGIA	8	543	3097	6	409	2036	-	-	-	2	134	1061
LINGUISTICAS, LETRAS E ARTES	75	2234	19429	38	1317	12493	-	-	-	37	917	6936
ARTES CENICAS	2	5	100	2	5	100	-	-	-	-	-	-
BELAS ARTES	1	2	130	-	-	-	-	-	-	1	2	130
DANCA	1	-	38	1	-	38	-	-	-	-	-	-
DECORACAO	1	42	297	-	-	-	-	-	-	1	42	297
EDUCACAO ARTISTICA	9	259	1843	6	89	1164	-	-	-	3	170	679
LETRAS	52	1777	15955	24	1130	10520	-	-	-	28	647	5435
TRADUTOR	1	18	103	1	18	103	-	-	-	-	-	-
MUSICA	7	101	829	4	75	568	-	-	-	3	26	261
DESENHO E PLASTICA	1	30	134	-	-	-	-	-	-	1	30	134
CICLO BASICO COMUM	1	-	102	1	-	102	-	-	-	-	-	-
BASICO COMUM	1	-	102	1	-	102	-	-	-	-	-	-
MUNICIPAL	326	13671	87503	79	3693	26180	-	-	-	247	9978	61323
CIENCIAS EXATAS E DA TERRA	48	1833	11463	16	576	3914	-	-	-	32	1257	7549
CIENCIAS	30	1374	7694	3	188	933	-	-	-	27	1186	6761
CIENCIA DA COMPUTACAO	2	-	451	1	-	224	-	-	-	1	-	227
ESTADISTICA	1	8	64	1	8	64	-	-	-	-	-	-
FISICA	2	35	305	2	35	305	-	-	-	-	-	-
MATEMATICA	6	117	1108	3	46	583	-	-	-	3	71	525
METEOROLOGIA	1	-	-	1	-	-	-	-	-	-	-	-
PROCESSAMENTO DE DADOS	4	274	1616	3	274	1580	-	-	-	1	-	36
QUIMICA	2	25	225	2	25	225	-	-	-	-	-	-

## 4. DADOS GERAIS

4.5 - NUMERO DE CURSOS, CONCLUSAO EM 1986 E MATRICULA EM 30/04/87 POR NATUREZA DA INSTITUICAO, SEGUNDO A DEPENDENCIA ADMINISTRATIVA, AREA DE CONHECIMENTO E CURSO - 1987

(CONTINUA)

DEPENDENCIA ADMINISTRATIVA / AREA DE CONHECIMENTO / CURSO	TOTAL			NATUREZA DA INSTITUICAO								
				UNIVERSIDADES			FEDERACOES DE ESCOLAS E FACULDADES INTEGRADAS			ESTABELECIMENTOS ISOLADOS		
	CUR- SOS	CONCLU- SAO EM 1986	MATRICULA EM 30/04/87	CUR- SOS	CONCLU- SAO EM 1986	MATRICULA EM 30/04/87	CUR- SOS	CONCLU- SAO EM 1986	MATRICULA EM 30/04/87	CUR- SOS	CONCLU- SAO EM 1986	MATRICULA EM 30/04/87
CIENCIAS BIOLOGICAS	3	45	555	2	18	307	-	-	-	1	27	248
CIENCIAS BIOLOGICAS	3	45	555	2	18	307	-	-	-	1	27	248
ENGENHARIA / TECNOLOGIA	10	665	4531	8	559	3810	-	-	-	2	106	721
CONSTRUCAO CIVIL	1	9	41	1	9	41	-	-	-	-	-	-
ELETRICIDADE	1	17	14	1	17	14	-	-	-	-	-	-
ENGENHARIA	5	594	3972	3	488	3251	-	-	-	2	106	721
QUIMICA INDUSTRIAL	1	34	262	1	34	262	-	-	-	-	-	-
ELETRONICA	1	-	98	1	-	98	-	-	-	-	-	-
OFICINAS E MANUTENCAO	1	11	144	1	11	144	-	-	-	-	-	-
CIENCIAS DA SAUDE	33	1848	8714	11	637	3187	-	-	-	22	1211	5527
EDUCACAO FISICA	14	918	4435	4	196	1167	-	-	-	10	722	3268
ENFERMAGEM E OBSTETRICIA	8	273	1118	2	68	400	-	-	-	6	205	718
FARMACIA	2	164	583	1	102	295	-	-	-	1	62	288
FISIOTERAPIA	3	73	518	1	37	249	-	-	-	2	36	269
MEDICINA	2	146	819	1	89	491	-	-	-	1	57	328
ODONTOLOGIA	4	274	1241	2	145	585	-	-	-	2	129	656
CIENCIAS AGRARIAS	9	369	2864	2	91	786	-	-	-	7	278	2078
AGRIMENSURA	1	25	210	-	-	-	-	-	-	1	25	210
AGRONOMIA	6	327	2435	1	91	680	-	-	-	5	236	1755
ZOOTECNIA	1	17	113	-	-	-	-	-	-	1	17	113
MECANIZACAO AGRICOLA	1	-	106	1	-	106	-	-	-	-	-	-
CIENCIAS SOCIAIS APLICADAS	92	4081	33537	22	1161	9804	-	-	-	70	2920	23733
ADMINISTRACAO	25	1330	10510	3	269	1867	-	-	-	22	1061	8643
ADMINISTRACAO RURAL	1	29	298	-	-	-	-	-	-	1	29	298
ARQUITETURA E URBANISMO	2	53	320	2	53	320	-	-	-	-	-	-
ARTES PRATICAS	1	-	-	-	-	-	-	-	-	-	-	-
BIBLIOTECONOMIA	1	17	78	-	-	-	-	-	-	1	-	-
CIENCIAS CONTABEIS	22	842	6905	3	192	1618	-	-	-	3	17	78
CIENCIAS ECONOMICAS	15	497	4352	2	56	674	-	-	-	19	650	5287
COMUNICACAO SOCIAL	3	119	1066	3	119	1066	-	-	-	13	441	3678
COMUNICACAO VISUAL	1	6	102	1	6	102	-	-	-	-	-	-
DESENHO INDUSTRIAL	1	12	157	1	12	157	-	-	-	-	-	-
DIREITO	12	996	8462	3	324	3043	-	-	-	9	672	5419

## 4. DADOS GERAIS

4.5 - NUMERO DE CURSOS, CONCLUSAO EM 1986 E MATRICULA EM 30/04/87 POR NATUREZA DA INSTITUICAO, SEGUNDO A DEPENDENCIA ADMINISTRATIVA, AREA DE CONHECIMENTO E CURSO - 1987

(CONTINUA)

DEPENDENCIA ADMINISTRATIVA / AREA DE CONHECIMENTO / CURSO	TOTAL			NATUREZA DA INSTITUICAO								
				UNIVERSIDADES			FEDERACOES DE ESCOLAS E FACULDADES INTEGRADAS			ESTABELECIMENTOS ISOLADOS		
	CUR- SOS	CONCLU- SAO EM 1986	MATRICULA EM 30/04/87	CUR- SOS	CONCLU- SAO EM 1986	MATRICULA EM 30/04/87	CUR- SOS	CONCLU- SAO EM 1986	MATRICULA EM 30/04/87	CUR- SOS	CONCLU- SAO EM 1986	MATRICULA EM 30/04/87
ECONOMIA DOMESTICA	1	29	199	-	-	-	-	-	-	1	29	199
SERVICO SOCIAL	4	151	778	3	130	647	-	-	-	1	21	131
SECRETARIADO EXECUTIVO	1	-	310	1	-	310	-	-	-	-	-	-
CIENCIA HUMANAS	89	3163	18150	13	493	3267	-	-	-	76	2670	14883
CIENCIAS POLITICAS E SOCIAIS	1	14	54	-	-	-	-	-	-	1	14	54
CIENCIAS SOCIAIS	2	16	275	1	-	92	-	-	-	1	16	183
ESTUDOS SOCIAIS	18	536	2063	2	65	216	-	-	-	16	471	1847
FILOSOFIA	2	6	48	-	-	-	-	-	-	2	6	48
PROF PARTE FORM ESP CURRIC 2GR	1	26	377	-	-	-	-	-	-	1	26	377
GEOGRAFIA	15	371	3144	1	24	218	-	-	-	14	347	2926
HISTORIA	19	667	3899	3	34	410	-	-	-	16	633	3489
PEDAGOGIA	27	1386	7446	3	229	1487	-	-	-	24	1157	5959
PSICOLOGIA	4	141	844	3	141	844	-	-	-	1	-	-
LINGUISTICAS, LETRAS E ARTES	42	1667	7689	5	158	1105	-	-	-	37	1509	6584
EDUCACAO ARTISTICA	7	384	566	2	46	256	-	-	-	5	338	310
LETRAS	35	1283	7123	3	112	849	-	-	-	32	1171	6274
PARTICULAR	2267	147357	885590	618	43175	304682	492	33046	197810	1157	71136	383098
CIENCIAS EXATAS E DA TERRA	246	12537	70386	78	4315	27443	50	2457	16611	118	5765	26332
ANALISE SISTEMAS ADM PROC DADOS	4	304	1601	4	304	1601	-	-	-	-	-	-
CIENCIAS	140	8866	42263	24	2658	12319	36	1851	12212	80	4357	17732
CIENCIA DA COMPUTACAO	10	5	2734	10	5	2734	-	-	-	-	-	-
COMPUTACAO	1	-	-	1	-	-	-	-	-	-	-	-
ESTADISTICA	5	107	783	1	17	196	3	71	364	1	19	223
FISICA	11	133	1357	6	58	933	-	-	-	5	75	424
GEOLOGIA	2	61	465	2	61	465	-	-	-	-	-	-
INFORMATICA	4	-	1138	3	-	931	-	-	-	1	-	207
MATEMATICA	35	1365	8941	13	290	2848	2	42	242	20	1033	5851
PROCESSAMENTO DE DADOS	20	1218	8146	6	768	4112	7	367	2901	7	83	1133
QUIMICA	12	352	2066	8	154	1304	-	-	-	4	198	762
TECNICAS DIGITAIS	2	126	892	-	-	-	2	126	892	-	-	-
CIENCIAS BIOLOGICAS	27	1651	10083	16	973	6369	2	13	190	9	665	3524
CIENCIAS BIOLOGICAS	27	1651	10083	16	973	6369	2	13	190	9	665	3524

## 4. DADOS GERAIS

4.5 - NUMERO DE CURSOS, CONCLUSAO EM 1986 E MATRICULA EM 30/04/87 POR NATUREZA DA INSTITUICAO, SEGUNDO A DEPENDENCIA ADMINISTRATIVA, AREA DE CONHECIMENTO E CURSO - 1987

(CONTINUA)

DEPENDENCIA ADMINISTRATIVA / AREA DE CONHECIMENTO / CURSO	TOTAL			NATUREZA DA INSTITUICAO								
				UNIVERSIDADES			FEDERACOES DE ESCOLAS E FACULDADES INTEGRADAS			ESTABELECIMENTOS ISOLADO		
	CUR- SOS	CONCLU- SAO EM 1986	MATRICULA EM 30/04/87	CUR- SOS	CONCLU- SAO EM 1986	MATRICULA EM 30/04/87	CUR- SOS	CONCLU- SAO EM 1986	MATRICULA EM 30/04/87	CUR- SOS	CONCLU- SAO EM 1986	MATRICULA EM 30/04/87
ENGENHARIA / TECNOLOGIA	87	9862	72023	36	4586	37216	20	1239	8528	31	4037	26279
BASICO ENGENHARIA / TECNOLOGIA	1	-	185	1	-	185	-	-	-	-	-	-
CONSTRUCAO CIVIL	4	39	302	-	-	-	2	28	123	2	11	179
ELETRICIDADE	1	160	604	1	160	604	-	-	-	-	-	-
ENGENHARIA	58	9105	66292	25	4270	35307	9	845	5635	24	3990	25350
ENGENHARIA DE OPERACAO	1	6	1	1	6	1	-	-	-	-	-	-
PRODUCAO INDUSTRIAL	2	19	98	-	-	-	2	19	98	-	-	-
QUIMICA INDUSTRIAL	9	270	2336	6	120	947	3	150	1389	-	-	-
TELEFONIA	1	20	211	-	-	-	-	-	-	1	20	211
TRANSMIS DISTRIB ENERGIA ELETRICA	2	16	399	-	-	-	-	-	-	2	16	399
TECNOLOGIA DAS TELECOMUNICACOES	1	47	468	-	-	-	1	47	468	-	-	-
MAQUINAS ELETRICAS	1	12	59	-	-	-	1	12	59	-	-	-
MANUTENCAO MAQ. E EQUIPAMENTOS	2	30	172	2	30	172	-	-	-	-	-	-
PROCESSOS PRODUCAO E USINAGEM	1	136	638	-	-	-	1	136	638	-	-	-
OFICINAS	1	2	118	-	-	-	1	2	118	-	-	-
ELETRONICA INDUSTRIAL	1	-	60	-	-	-	-	-	-	1	-	60
INSTRUMENTACAO E CONTROLE	1	-	80	-	-	-	-	-	-	1	-	80
CIENCIAS DA SAUDE	235	13694	79178	88	5441	31976	35	1792	11128	112	6461	36074
BASICO CIENCIAS DA SAUDE	1	-	270	1	-	270	-	-	-	-	-	-
EDUCACAO FISICA	45	4139	20995	12	1333	7609	9	649	3736	24	2157	9650
ENFERMAGEM E OBSTETRICIA	40	1694	8893	18	878	4833	7	228	1137	15	588	2923
FARMACIA	10	345	2590	8	283	2092	2	62	498	-	-	-
FISIOTERAPIA	25	693	5529	7	362	2157	4	57	1164	14	274	2208
FONOAUDIOLOGIA	17	758	4315	8	407	2391	2	141	677	7	210	1247
MEDICINA	33	2774	18716	10	742	4806	1	50	451	22	1982	13459
NUTRICAO	15	608	3722	10	431	2458	1	-	236	4	177	1028
ODONTOLOGIA	30	2445	12027	11	917	4813	6	579	2835	13	949	4379
ORTOPTICA	1	-	-	-	-	-	-	-	-	1	-	-
PROTESE MAXILO-FACIAL	1	17	133	-	-	-	1	17	133	-	-	-
TERAPIA OCUPACIONAL	15	212	1784	3	88	547	2	9	261	10	115	976
MUSICOTERAPIA	2	9	204	-	-	-	-	-	-	2	9	204
CIENCIAS AGRARIAS	26	872	4865	7	209	1356	4	-	542	15	605	2967
AGRIMENSURA	5	125	743	-	-	-	-	58	-	5	125	743
AGRONOMIA	7	483	2401	3	98	705	1	34	190	3	351	1506
ENGENHARIA AGRICOLA	2	-	100	-	-	-	1	-	100	1	-	-

## 4. DADOS GERAIS

4.5 - NUMERO DE CURSOS, CONCLUSAO EM 1986 E MATRICULA EM 30/04/87 POR NATUREZA DA INSTITUICAO, SEGUNDO A DEPENDENCIA ADMINISTRATIVA, AREA DE CONHECIMENTO E CURSO - 1987

(CONTINUA)

DEPENDENCIA ADMINISTRATIVA / AREA DE CONHECIMENTO / CURSO	TOTAL			NATUREZA DA INSTITUICAO								
				UNIVERSIDADES			FEDERACOES DE ESCOLAS E FACULDADES INTEGRADAS			ESTABELECIMENTOS ISOLADOS		
	CUR- SOS	CONCLU- SAO EM 1986	MATRICULA EM 30/04/87	CUR- SOS	CONCLU- SAO EM 1986	MATRICULA EM 30/04/87	CUR- SOS	CONCLU- SAO EM 1986	MATRICULA EM 30/04/87	CUR- SOS	CONCLU- SAO EM 1986	MATRICULA EM 30/04/87
INDUSTRIA DO ACUCAR DE CANA	1	56	239	1	56	239	-	-	-	-	-	-
MEDICINA VETERINARIA	5	54	603	1	30	271	2	24	252	2	-	80
ZOOTECNIA	4	107	568	2	25	141	-	-	-	2	82	427
ENGENHARIA DE ALIMENTOS	2	47	211	-	-	-	-	-	-	2	47	211
CIENCIAS SOCIAIS APLICADAS	725	57606	399532	181	15736	128337	182	15569	103522	362	26301	167673
BASICO CIENCIAS SOCIAIS APLICADAS	7	-	5410	3	-	3249	-	-	-	4	-	2161
ADMINISTRACAO	188	16257	117821	29	2698	26314	48	4822	37117	111	8737	54390
ADMINISTRACAO RURAL	3	39	49	2	34	4	1	5	45	-	-	-
ARQUITETURA E URBANISMO	27	1964	11696	11	1188	6818	8	485	2881	8	291	1997
ARTES PRATICAS	12	65	252	3	52	91	-	-	-	9	13	161
BIBLIOTECONOMIA	9	102	1054	2	61	281	5	23	370	2	18	403
CIENCIAS ATUARIAIS	6	67	519	2	12	103	1	3	59	3	52	357
CIENCIAS CONTABEIS	145	9138	60877	25	1652	14129	31	2406	15909	89	5080	30839
CIENCIAS ECONOMICAS	89	5299	43173	23	1573	14614	26	1637	11246	40	2089	17313
COMUNICACAO SOCIAL	37	3931	27886	15	1317	11671	11	1233	7557	11	1381	8658
COMUNICACAO VISUAL	7	120	906	3	96	399	2	24	378	2	-	129
COOPERATIVISMO	1	22	21	1	22	21	-	-	-	-	-	-
DESENHO INDUSTRIAL	11	220	1570	4	159	767	3	45	456	4	16	347
DIREITO	97	17094	106367	26	5385	39703	21	4108	21975	50	7601	44689
ECONOMIA DOMESTICA	4	69	759	1	55	440	3	14	319	-	-	-
FORMACAO DE EXECUTIVOS	2	68	453	-	-	-	2	68	453	-	-	-
MUSEOLOGIA	1	7	94	-	-	-	1	7	94	-	-	-
PLANEJ. ADM. PROGR. ECONOMICA	1	28	120	-	-	-	-	-	-	1	28	120
SECRETARIADO	3	21	339	-	-	-	-	-	-	3	21	339
SERVICO SOCIAL	40	2222	11747	16	1152	6135	10	464	2700	14	606	2912
SECRETARIADO EXECUTIVO	10	228	2693	6	107	1692	1	-	160	3	121	841
TURISMO	18	487	4387	5	100	1078	5	140	1292	8	247	2017
HOTELARIA	3	119	539	1	46	139	2	73	400	-	-	-
DESENHISTA PROJETISTA	2	39	305	1	27	194	1	12	111	-	-	-
DESENHO INDUSTRIAL (T)	1	-	290	1	-	290	-	-	-	-	-	-
CIENCIAS IMOBILIARIAS	1	-	205	1	-	205	-	-	-	-	-	-
CIENCIA HUMANAS	623	37311	177634	156	8496	51492	132	9085	41631	335	19730	84511
BASICO CIENCIAS HUMANAS	1	-	276	1	-	276	-	-	-	-	-	-
ARQUEOLOGIA	1	7	104	-	-	-	1	7	104	-	-	-
CIENCIAS POLITICAS E SOCIAIS	1	69	305	-	-	-	-	-	-	1	69	305
CIENCIAS SOCIAIS	42	952	6846	10	295	2887	10	131	1192	22	526	2767

## 4. DADOS GERAIS


4.5 - NUMERO DE CURSOS, CONCLUSAO EM 1986 E MATRICULA EM 30/04/87 POR NATUREZA DA INSTITUICAO, SEGUNDO A DEPENDENCIA ADMINISTRATIVA, AREA DE CONHECIMENTO E CURSO - 1987

(CONCLUSÃO)

DEPENDENCIA ADMINISTRATIVA / AREA DE CONHECIMENTO / CURSO	TOTAL			NATUREZA DA INSTITUICAO								
				UNIVERSIDADES			FEDERACOES DE ESCOLAS E FACULDADES INTEGRADAS			ESTABELECIMENTOS ISOLADOS		
	CUR- SOS	CONCLU- SAO EM 1986	MATRICULA EM 30/04/87	CUR- SOS	CONCLU- SAO EM 1986	MATRICULA EM 30/04/87	CUR- SOS	CONCLU- SAO EM 1986	MATRICULA EM 30/04/87	CUR- SOS	CONCLU- SAO EM 1986	MATRICULA EM 30/04/87
FORM PROF DISC 2GR/ESQ.I E II	11	402	762	5	66	68	1	-	-	5	336	694
ESTUDOS SOCIAIS	115	4579	18751	20	853	3391	27	1335	5767	68	2391	9593
FILOSOFIA	38	778	5211	18	347	3024	6	118	634	14	313	1553
PROF PARTE FORM ESP CURRIC 2GR	16	560	2766	2	106	159	4	215	1657	10	239	950
GEOGRAFIA	51	1491	8239	18	434	3286	10	333	1561	23	724	3392
HISTORIA	72	2797	15306	20	753	5592	14	451	2405	38	1593	7309
PEDAGOGIA	213	18786	83911	32	2931	17683	46	4368	18849	135	11487	47379
PSICOLOGIA	54	6811	34319	23	2632	14437	12	2127	9313	19	2052	10569
RELACOES INTERNACIONAIS	1	-	149	-	-	-	1	-	149	-	-	-
CIENCIAS RELIGIOSAS	2	39	101	2	39	101	-	-	-	-	-	-
TEOLOGIA	5	40	588	5	40	588	-	-	-	-	-	-
LINGUISTICAS, LETRAS E ARTES	290	13824	69522	54	3419	19407	66	2833	15371	170	7572	34744
BASICO LINGUISTICA, LETRAS E ARTE	2	-	498	2	-	498	-	-	-	-	-	-
ARTES CENICAS	2	4	273	1	-	175	-	-	-	1	4	98
BELAS ARTES	2	26	141	-	-	-	-	-	-	2	26	141
DANCA	3	-	210	2	-	128	1	-	82	-	-	-
EDUCACAO ARTISTICA	52	2644	9576	14	762	2974	15	745	2929	23	1137	3673
LETRAS	205	10895	57739	30	2560	15378	46	2074	12177	129	6261	30184
TRADUTOR	1	-	56	1	-	56	-	-	-	-	-	-
MUSICA	20	236	961	3	82	181	4	14	183	13	140	597
ARTES PLASTICAS	2	4	51	-	-	-	-	-	-	2	4	51
DESENHO E PLASTICA	1	15	17	1	15	17	-	-	-	-	-	-
CICLO BASICO COMUM	8	-	2367	2	-	1086	1	-	287	5	-	994
BASICO COMUM	8	-	2367	2	-	1086	1	-	287	5	-	994

FONTE: MEC/SG/SEPLAN/SERVICO DE ESTATISTICA DA EDUCACAO E CULTURA

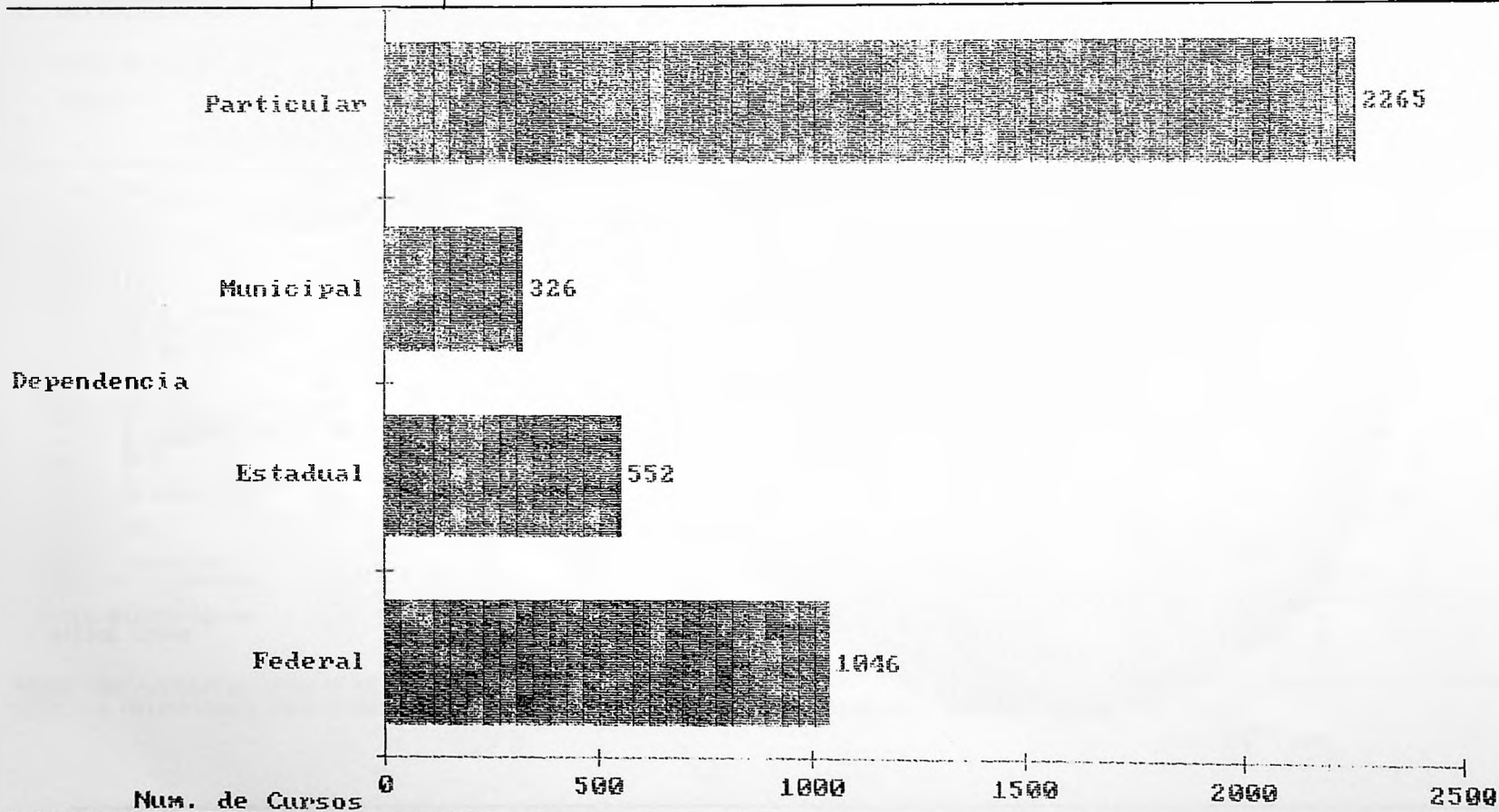
NOTA : A UNIVERSIDADE BRAZ CUBAS E 15 ESTABELECIMENTOS ISOLADOS (NAO FEDERAIS) NAO INFORMARAM SEUS DADOS



ENSINO SUPERIOR  
GRADUAÇÃO

4.5.B

Número de Cursos por Dependência Administrativa – Brasil – 1987



FONTE: MEC/SG/SEPLAN/Serviço de Estatística da Educação e Cultura.

## 4. DADOS GERAIS

4.6 - NUMERO DE CURSOS, CONCLUSAO EM 1986 E MATRICULA EM 30/04/87 POR NATUREZA DA INSTITUICAO, SEGUNDO A AREA DE CONHECIMENTO E CURSO - 1987

(CONTINUA)

AREA DE CONHECIMENTO / CURSO	TOTAL			NATUREZA DA INSTITUICAO								
				UNIVERSIDADES			FEDERACOES DE ESCOLAS E FACULDADES INTEGRADAS			ESTABELECIMENTOS ISOLADOS		
	CUR- SOS	CONCLU- SAO EM 1986	MATRICULA EM 30/04/87	CUR- SOS	CONCLU- SAO EM 1986	MATRICULA EM 30/04/87	CUR- SOS	CONCLU- SAO EM 1986	MATRICULA EM 30/04/87	CUR- SOS	CONCLU- SAO EM 1986	MATRICULA EM 30/04/87
BRASIL	4188	228074	1470555	2031	103533	761236	492	33046	197810	1665	91495	511509
CIENCIAS EXATAS E DA TERRA	563	19568	130900	327	8856	73078	50	2457	16611	186	8255	41211
ANALISE SISTEMAS ADM PROC DADOS	4	304	1601	4	304	1601	-	-	-	-	-	-
ANALISE QUIMICA INDUSTRIAL	1	8	67	1	8	67	-	-	-	-	-	-
ASTRONOMIA	1	9	61	1	9	61	-	-	-	-	-	-
CIENCIAS	237	12186	63078	70	3837	21075	36	1851	12212	131	6498	29791
CIENCIA DA COMPUTACAO	30	354	5792	29	354	5565	-	-	-	1	-	227
COMPUTACAO	3	24	92	1	-	-	-	-	-	2	24	92
ESTADISTICA	23	283	3444	18	169	2591	3	71	364	2	43	489
FISICA	45	600	8495	40	525	8071	-	-	-	5	75	424
GEOLOGIA	19	393	3361	19	393	3361	-	-	-	-	-	-
INFORMATICA	9	69	1535	8	69	1328	-	-	-	1	-	207
MATEMATICA	90	2181	20844	61	949	13592	2	42	242	27	1190	7010
METEOROLOGIA	7	45	678	7	45	678	-	-	-	-	-	-
OCEANOLOGIA	2	51	353	2	51	353	-	-	-	-	-	-
PROCESSAMENTO DE DADOS	38	1908	12466	19	1316	7367	7	367	2901	12	225	2198
QUIMICA	47	957	7409	43	759	6647	-	-	-	4	198	762
TECNICAS DIGITAIS	2	126	892	-	-	-	2	126	892	-	-	-
ENGENHARIA CARTOGRAFICA	5	70	732	4	68	721	-	-	-	1	2	11
CIENCIAS BIOLÓGICAS	73	3025	19867	59	2281	15581	2	13	190	12	731	4096
CIENCIAS BIOLÓGICAS	73	3025	19867	59	2281	15581	2	13	190	12	731	4096
ENGENHARIA / TECNOLOGIA	191	18511	144408	107	11177	94004	20	1239	8528	64	6095	41876
BASICO ENGENHARIA / TECNOLOGIA	1	-	185	1	-	185	-	-	-	-	-	-
CONSTRUCAO CIVIL	12	333	2446	4	60	391	2	28	123	6	245	1932
CURTUMES E TANANTES	1	-	50	1	-	50	-	-	-	-	-	-
ELETRICIDADE	2	177	618	2	177	618	-	-	-	-	-	-
ENGENHARIA	121	16792	130725	73	10559	89256	9	845	5635	39	5388	35834
ENGENHARIA DE OPERACAO	2	7	2	1	6	1	-	-	-	1	1	1
INDUSTRIA TEXTIL	1	9	114	1	9	114	-	-	-	-	-	-
MANUTENCAO MECANICA	2	34	197	-	-	-	-	-	-	2	34	197
PRODUCAO INDUSTRIAL	2	19	98	-	-	-	2	19	98	-	-	-
QUIMICA INDUSTRIAL	20	450	4107	17	300	2718	3	150	1389	-	-	-
SANEAMENTO AMBIENTAL	1	-	54	-	-	-	-	-	-	1	-	54
SANEAMENTO BASICO	1	7	93	1	7	93	-	-	-	-	-	-
TELEFONIA	1	20	211	-	-	-	-	-	-	1	20	211

## 4. DADOS GERAIS

4.6 - NUMERO DE CURSOS, CONCLUSAO EM 1986 E MATRICULA EM 30/04/87 POR NATUREZA DA INSTITUICAO, SEGUNDO A AREA DE CONHECIMENTO E CURSO - 1987

(CONTINUA)

AREA DE CONHECIMENTO / CURSO	TOTAL			NATUREZA DA INSTITUICAO								
				UNIVERSIDADES			FEDERACOES DE ESCOLAS E FACULDADES INTEGRADAS			ESTABELECIMENTOS ISOLADOS		
	CUR- SOS	CONCLU- SAO EM 1986	MATRICULA EM 30/04/87	CUR- SOS	CONCLU- SAO EM 1986	MATRICULA EM 30/04/87	CUR- SOS	CONCLU- SAO EM 1986	MATRICULA EM 30/04/87	CUR- SOS	CONCLU- SAO EM 1986	MATRICULA EM 30/04/87
TOPOGRAFIA	1	5	37	-	-	-	-	-	-	1	5	37
TRANSMIS DISTRIB ENERGIA ELETRICA	2	16	399	-	-	-	-	-	-	2	16	399
TECNOLOGIA DAS TELECOMUNICACOES	2	60	576	-	-	-	1	47	468	1	13	108
ELETRONICA	2	11	201	1	-	98	-	-	-	1	11	103
ELEOTECNICA	1	14	56	-	-	-	-	-	-	1	14	56
MAQUINAS ELETRICAS	1	12	59	-	-	-	1	12	59	-	-	-
MANUTENCAO PETROQUIMICA	1	21	134	-	-	-	-	-	-	1	21	134
PROCESSOS PETROQUIMICOS	1	15	103	-	-	-	-	-	-	1	15	103
MANUTENCAO ELETRICA	1	16	139	-	-	-	-	-	-	1	16	139
MANUTENCAO MAQ. E EQUIPAMENTOS	2	30	172	2	30	172	-	-	-	-	-	-
OFICINAS E MANUTENCAO	1	11	144	1	11	144	-	-	-	-	-	-
PROCESSOS PRODUCAO E USINAGEM	1	136	638	-	-	-	1	136	638	-	-	-
SOLDAGEM	1	22	40	-	-	-	-	-	-	1	22	40
OFICINAS	1	2	118	-	-	-	1	2	118	-	-	-
MECANICA	4	292	2552	2	18	164	-	-	-	2	274	2388
ELETRONICA INDUSTRIAL	1	-	60	-	-	-	-	-	-	1	-	60
INSTRUMENTACAO E CONTROLE	1	-	80	-	-	-	-	-	-	1	-	80
CIENCIAS DA SAUDE	500	29930	170336	300	18966	108825	35	1792	11128	165	9172	50383
BASICO CIENCIAS DA SAUDE	1	-	270	1	-	270	-	-	-	-	-	-
EDUCACAO FISICA	97	7239	37327	48	3409	18720	9	649	3736	40	3181	14871
ENFERMAGEM E OBSTETRICIA	93	4281	21553	57	2942	15215	7	228	1137	29	1111	5201
FARMACIA	39	2398	14711	34	2176	13489	2	62	498	3	160	724
FISIOTERAPIA	37	979	7317	16	612	3588	4	57	1164	17	310	2565
FONOAUDIOLOGIA	20	819	4565	10	443	2541	2	141	677	8	235	1347
MEDICINA	76	7259	47950	46	4667	30301	1	50	451	29	2542	17198
NUTRICAO	37	1220	7723	32	1043	6459	1	-	236	4	177	1028
ODONTOLOGIA	74	5371	26166	49	3479	17224	6	579	2835	19	1313	6107
ORTOPTICA	2	8	21	-	-	-	-	-	-	2	8	21
PROTESE MAXILO-FACIAL	1	17	133	-	-	-	1	17	133	-	-	-
TERAPIA OCUPACIONAL	20	319	2330	7	195	1018	2	9	261	11	115	1051
MUSICOTERAPIA	3	20	270	-	-	-	-	-	-	3	20	270
CIENCIAS AGRARIAS	143	6396	40554	103	4758	31476	4	58	542	36	1580	8536
BASICO CIENCIAS AGRARIAS	-	-	-	-	-	-	-	-	-	-	-	-
AGRIMENSURA	8	200	1284	2	50	331	-	-	-	-	-	-
AGRONOMIA	48	3372	20145	36	2364	15057	1	34	190	6	150	953
AQUACULTURA	1	4	54	1	4	54	-	-	-	11	974	4898

## 4. DADOS GERAIS

4.6 - NUMERO DE CURSOS, CONCLUSAO EM 1986 E MATRICULA EM 30/04/87 POR NATUREZA DA INSTITUICAO, SEGUNDO A AREA DE CONHECIMENTO E CURSO - 1987

(CONTINUA)

AREA DE CONHECIMENTO / CURSO	TOTAL			NATUREZA DA INSTITUICAO								
				UNIVERSIDADES			FEDERACOES DE ESCOLAS E FACULDADES INTEGRADAS			ESTABELECIMENTOS ISOLADOS		
	CUR- SOS	CONCLU- SAO EM 1986	MATRICULA EM 30/04/87	CUR- SOS	CONCLU- SAO EM 1986	MATRICULA EM 30/04/87	CUR- SOS	CONCLU- SAO EM 1986	MATRICULA EM 30/04/87	CUR- SOS	CONCLU- SAO EM 1986	MATRICULA EM 30/04/87
ENGENHARIA AGRICOLA	9	139	1294	4	66	652	1	-	100	4	73	542
ENGENHARIA FLORESTAL	14	356	2181	10	265	1845	-	-	-	4	91	336
ENGENHARIA DE PESCA	3	36	619	3	36	619	-	-	-	-	-	-
HEVEICULTURA	1	9	85	1	9	85	-	-	-	-	-	-
INDUSTRIA DO ACUCAR DE CANA	1	56	239	1	56	239	-	-	-	-	-	-
LATICINIOS	1	18	79	1	18	79	-	-	-	-	-	-
MEDICINA VETERINARIA	29	1601	10062	23	1455	8998	2	24	252	4	122	812
ZOOTECNIA	17	460	2991	13	343	2236	-	-	-	4	117	755
INDUSTRIA DA MADEIRA	1	6	29	-	-	-	-	-	-	1	6	29
MECANIZACAO AGRICOLA	1	-	106	1	-	106	-	-	-	-	-	-
ENGENHARIA DE ALIMENTOS	9	139	1386	7	92	1175	-	-	-	2	47	211
CIENCIAS SOCIAIS APLICADAS	1147	76993	557914	489	30816	250839	182	15569	103522	476	30608	203553
BASICO CIENCIAS SOCIAIS APLICADAS	8	-	5523	4	-	3362	-	-	-	4	-	2161
ADMINISTRACAO	270	20206	153978	74	5029	48196	48	4822	37117	148	10355	68665
ADMINISTRACAO RURAL	6	96	652	2	34	4	1	5	45	3	57	603
ARQUITETURA E URBANISMO	49	3042	19758	32	2266	14880	8	485	2881	9	291	1997
ARQUIVOLOGIA	3	78	629	3	78	629	-	-	-	-	-	-
ARTES PRATICAS	16	189	486	6	176	325	-	-	-	10	13	161
BIBLIOTECONOMIA	33	612	4498	23	554	3647	5	23	370	5	35	481
CIENCIAS ATUARIAIS	9	85	678	5	30	262	1	3	59	3	52	357
CIENCIAS CONTABEIS	217	11889	85692	66	3328	30223	31	2406	15909	120	6155	39560
CIENCIAS ECONOMICAS	149	7890	67152	63	3439	33477	26	1637	11246	60	2814	22429
COMUNICACAO SOCIAL	66	5158	36850	44	2544	20635	11	1233	7557	11	1381	8658
COMUNICACAO VISUAL	13	227	1839	8	164	1038	2	24	378	3	39	423
COOPERATIVISMO	5	80	257	5	80	257	-	-	-	-	-	-
DESENHO INDUSTRIAL	20	368	2870	12	271	1739	3	45	456	5	52	675
DIREITO	147	22040	144043	66	9654	71647	21	4108	21975	60	8278	50421
ECONOMIA DOMESTICA	11	253	2104	7	210	1586	3	14	319	1	29	199
FORMACAO DE EXECUTIVOS	2	68	453	-	-	-	2	68	453	-	-	-
MUSEOLOGIA	3	40	324	2	33	230	1	7	94	-	-	-
PLANEJ. ADM. PROGR. ECONOMICA	1	28	120	-	-	-	-	-	-	1	28	120
SECRETARIADO	5	123	711	2	102	372	-	-	-	3	21	339
SERVICO SOCIAL	67	3540	19431	41	2449	13638	10	464	2700	16	627	3093
SECRETARIADO EXECUTIVO	12	228	3053	7	107	2002	1	-	160	4	121	891
TURISMO	23	536	5077	9	149	1560	5	140	1292	9	247	2225
HOTELARIA	5	132	634	2	46	139	2	73	400	1	13	95
CIENCIAS AGRICOLAS	1	38	208	1	38	208	-	-	-	-	-	-

## 4. DADOS GERAIS

4.6 - NUMERO DE CURSOS, CONCLUSAO EM 1986 E MATRICULA EM 30/04/87 POR NATUREZA DA INSTITUICAO, SEGUNDO A AREA DE CONHECIMENTO E CURSO - 1987

(CONTINUA)

AREA DE CONHECIMENTO / CURSO	TOTAL			NATUREZA DA INSTITUICAO								
				UNIVERSIDADES			FEDERACOES DE ESCOLAS E FACULDADES INTEGRADAS			ESTABELECIMENTOS ISOLADOS		
	CUR- SOS	CONCLU- SAO EM 1986	MATRICULA EM 30/04/87	CUR- SOS	CONCLU- SAO EM 1986	MATRICULA EM 30/04/87	CUR- SOS	CONCLU- SAO EM 1986	MATRICULA EM 30/04/87	CUR- SOS	CONCLU- SAO EM 1986	MATRICULA EM 30/04/87
COMPOSICAO PAISAGISTICA	1	8	94	1	8	94	-	-	-	-	-	-
DESENHISTA PROJETISTA	2	39	305	1	27	194	1	12	111	-	-	-
DESENHO INDUSTRIAL (T)	1	-	290	1	-	290	-	-	-	-	-	-
CIENCIAS IMOBILIARIAS	2	-	205	2	-	205	-	-	-	-	-	-
CIENCIAS HUMANAS	1051	52982	279624	443	18847	125489	132	9085	41631	476	25050	112504
BASICO CIENCIAS HUMANAS	1	-	276	1	-	276	-	-	-	-	-	-
ARQUEOLOGIA	1	7	104	-	-	-	1	7	104	-	-	-
CIENCIAS POLITICAS E SOCIAIS	2	83	359	-	-	-	-	-	-	2	83	359
CIENCIAS SOCIAIS	69	1793	15107	34	1085	10693	10	131	1192	25	577	3222
DIPLOMACIA	1	52	49	-	-	-	-	-	-	1	52	49
FORM PROF DIS 2GR/ESQ. I E II	14	463	859	6	66	107	1	-	-	7	397	752
ESTUDOS SOCIAIS	170	6008	24589	53	1586	6141	27	1335	5767	90	3087	12681
FILOSOFIA	65	1161	10183	41	667	7643	6	118	634	18	376	1906
PROF PARTE FORM ESP CURRIC 2GR.	21	853	4051	4	232	1010	4	215	1657	13	406	1384
GEOGRAFIA	124	3346	24271	66	1823	14724	10	333	1561	48	1190	7986
HISTORIA	159	5256	34446	75	2150	18802	14	451	2405	70	2655	13239
PEDAGOGIA	330	25320	119778	105	6930	41867	46	4368	18849	179	14022	59062
PSICOLOGIA	83	8521	44418	48	4189	23241	12	2127	9313	23	2205	11864
RELACOES INTERNACIONAIS	2	22	286	1	22	137	1	-	149	-	-	-
CIENCIAS RELIGIOSAS	2	39	101	2	39	101	-	-	-	-	-	-
TEOLOGIA	7	58	747	7	58	747	-	-	-	-	-	-
LINGUISTICAS, LETRAS E ARTES	511	20669	124483	200	7832	60756	66	2833	15371	245	10004	48356
BASICO LINGUISTICA, LETRAS E ARTES	2	-	498	2	-	498	-	-	-	-	-	-
ARTES CENICAS	9	56	906	8	52	808	-	-	-	1	4	98
BELAS ARTES	7	86	1140	4	58	869	-	-	-	3	28	271
DANCA	5	13	399	4	13	317	1	-	82	-	-	-
DECORACAO	2	59	443	1	17	146	-	-	-	1	-	-
EDUCACAO ARTISTICA	88	3778	16314	42	1388	8723	15	745	2929	31	1645	4662
LETRAS	342	15928	99153	106	5769	44991	46	2074	12177	190	8085	41985
TRADUTOR	3	35	455	3	35	455	-	-	-	-	-	-
MUSICA	40	491	3251	20	311	2210	4	14	183	16	166	858
ARTES PLASTICAS	5	86	1064	3	82	1013	-	-	-	2	4	51
COMPOSICAO DE INTERIORES	1	9	126	1	9	126	-	-	-	-	-	-
ARTES VISUAIS	1	16	218	1	16	218	-	-	-	-	-	-
DESENHO E PLASTICA	6	112	516	5	82	382	-	-	-	1	30	134

## 4. DADOS GERAIS

4.6 - NUMERO DE CURSOS, CONCLUSAO EM 1986 E MATRICULA EM 30/04/87 POR NATUREZA DA INSTITUICAO, SEGUNDO A AREA DE CONHECIMENTO E CURSO - 1987

(CONCLUSÃO)

AREA DE CONHECIMENTO / CURSO	TOTAL		NATUREZA DA INSTITUICAO									
			UNIVERSIDADES			FEDERACOES DE ESCOLAS E FACULDADES INTEGRADAS			ESTABELECIMENTOS ISOLADOS			
			CONCLU- CUR- SOS	SAO EM 1986	MATRICULA EM 30/04/87	CONCLU- CUR- SOS	SAO EM 1986	MATRICULA EM 30/04/87	CONCLU- CUR- SOS	SAO EM 1986	MATRICULA EM 30/04/87	CONCLU- CUR- SOS
CICLO BASICO COMUM	9	-	2469	3	-	1188	1	-	287	5	-	994
BASICO COMUM	9	-	2469	3	-	1188	1	-	287	5	-	994

FONTE: MEC/SG/SEPLAN/SERVICO DE ESTATISTICA DA EDUCACAO E CULTURA

NOTA : A UNIVERSIDADE BRAZ CUBAS E 15 ESTABELECIMENTOS ISOLADOS (NAO FEDERAIS) NAO INFORMARAM SEUS DADOS

## 4- DADOS GERAIS

## 4.7 - NUMERO DE VAGAS OFERECIDAS, INSCRICOES E INGRESSOS POR NATUREZA DA INSTITUICAO, SEGUNDO A UNIDADE DA FEDERACAO E DEPENDENCIA ADMINISTRATIVA - 1987

(CONTINUA)

UNIDADE DA FEDERACAO / DEPENDENCIA ADMINISTRATIVA	NATUREZA DA INSTITUICAO															
	TOTAL				UNIVERSIDADES				FEDERACOES DE ESCOLAS E FACULDADES INTEGRADAS				ESTABELECIMENTOS ISOLADOS			
	VAGAS OFERECIDAS		INGRESSOS		VAGAS OFERECIDAS		INGRESSOS		VAGAS OFERECIDAS		INGRESSOS		VAGAS OFERECIDAS		INGRESSOS	
		INS-CRICOES	TOTAL	VESTIBULAR		INS-CRICOES	TOTAL	VESTIBULAR		INS-CRICOES	TOTAL	VESTIBULAR		INS-CRICOES	TOTAL	VESTIBULAR
BRASIL	447345	2193861	433020	395418	191872	1293295	193923	175589	68013	251939	66353	60009	187460	648627	172744	159820
FEDERAL	67146	537696	68661	60498	63972	510638	65452	57438	-	-	-	-	3174	27058	3209	3060
ESTADUAL	47620	363621	48010	44322	27687	275797	28417	26461	-	-	-	-	19933	87824	19593	17861
MUNICIPAL	33001	93064	31371	29217	9050	29652	9445	8739	-	-	-	-	23951	63412	21926	20478
PARTICULAR	299578	1199480	284978	261381	91163	477208	90609	82951	68013	251939	66353	60009	140402	470333	128016	118421
RONDONIA	350	5207	386	351	350	5207	386	351	-	-	-	-	-	-	-	-
FEDERAL	350	5207	386	351	350	5207	386	351	-	-	-	-	-	-	-	-
ESTADUAL	-	-	-	-	-	-	-	-	-	-	-	-	-	-	-	-
MUNICIPAL	-	-	-	-	-	-	-	-	-	-	-	-	-	-	-	-
PARTICULAR	-	-	-	-	-	-	-	-	-	-	-	-	-	-	-	-
ACRE	465	3075	522	465	465	3075	522	465	-	-	-	-	-	-	-	-
FEDERAL	465	3075	522	465	465	3075	522	465	-	-	-	-	-	-	-	-
ESTADUAL	-	-	-	-	-	-	-	-	-	-	-	-	-	-	-	-
MUNICIPAL	-	-	-	-	-	-	-	-	-	-	-	-	-	-	-	-
PARTICULAR	-	-	-	-	-	-	-	-	-	-	-	-	-	-	-	-
AMAZONAS	2225	26928	2035	1917	1535	20885	1458	1458	-	-	-	-	690	6043	577	459
FEDERAL	1575	21172	1498	1498	1535	20885	1458	1458	-	-	-	-	40	287	40	40
ESTADUAL	310	2404	151	79	-	-	-	-	-	-	-	-	310	2404	151	79
MUNICIPAL	-	-	-	-	-	-	-	-	-	-	-	-	-	-	-	-
PARTICULAR	340	3352	386	340	-	-	-	-	-	-	-	-	340	3352	386	340
PARA	5460	44609	6281	5455	2510	27679	2897	2510	1190	8106	1409	1188	1760	8824	1975	1757
FEDERAL	2710	29002	3110	2710	2510	27679	2897	2510	-	-	-	-	200	1323	213	200
ESTADUAL	530	2400	530	529	-	-	-	-	-	-	-	-	530	2400	530	529
MUNICIPAL	-	-	-	-	-	-	-	-	-	-	-	-	-	-	-	-
PARTICULAR	2220	13207	2641	2216	-	-	-	-	1190	8106	1409	1188	1030	5101	1232	1028
MARANHAO	2220	21255	1295	870	2220	21255	1295	870	-	-	-	-	-	-	-	-
FEDERAL	1580	15418	766	550	1580	15418	766	550	-	-	-	-	-	-	-	-
ESTADUAL	640	5837	529	320	640	5837	529	320	-	-	-	-	-	-	-	-
MUNICIPAL	-	-	-	-	-	-	-	-	-	-	-	-	-	-	-	-
PARTICULAR	-	-	-	-	-	-	-	-	-	-	-	-	-	-	-	-

## 4- DADOS GERAIS

## 4.7 - NUMERO DE VAGAS OFERECIDAS, INSCRICOES E INGRESSOS POR NATUREZA DA INSTITUICAO, SEGUNDO A UNIDADE DA FEDERACAO E DEPENDENCIA ADMINISTRATIVA - 1987

(CONTINUA)

UNIDADE DA FEDERACAO / DEPENDENCIA ADMINISTRATIVA	TOTAL		NATUREZA DA INSTITUICAO													
			UNIVERSIDADES				FEDERACOES DE ESCOLAS E FACULDADES INTEGRADAS				ESTABELECIMENTOS ISOLADOS					
	VAGAS OFERECIDAS	INS-CRICOES	INGRESSOS		VAGAS OFERECIDAS	INS-CRICOES	INGRESSOS		VAGAS OFERECIDAS	INS-CRICOES	INGRESSOS		VAGAS OFERECIDAS	INS-CRICOES	INGRESSOS	
			TOTAL	VESTIBULAR			TOTAL	VESTIBULAR			TOTAL	VESTIBULAR			TOTAL	VESTIBULAR
PIAUI	1725	20895	1772	1559	1385	15507	1404	1225	-	-	-	-	340	5388	368	334
FEDERAL	1385	15507	1404	1225	1385	15507	1404	1225	-	-	-	-	-	-	-	-
ESTADUAL	240	4283	268	234	-	-	-	-	-	-	-	-	240	4283	268	234
MUNICIPAL	-	-	-	-	-	-	-	-	-	-	-	-	-	-	-	-
PARTICULAR	100	1105	100	100	-	-	-	-	-	-	-	-	100	1105	100	100
CEARA	7060	62388	7488	6636	6325	59630	6703	5901	-	-	-	-	735	2758	785	735
FEDERAL	2440	23496	2493	2258	2440	23496	2493	2258	-	-	-	-	-	-	-	-
ESTADUAL	3415	26285	3221	3172	2730	23921	2501	2487	-	-	-	-	685	2364	720	685
MUNICIPAL	-	-	-	-	-	-	-	-	-	-	-	-	-	-	-	-
PARTICULAR	1205	12607	1774	1206	1155	12213	1709	1156	-	-	-	-	50	394	65	50
RIO GRANDE DO NO	3200	19728	3202	2670	2070	13141	2043	1568	-	-	-	-	1130	6587	1159	1102
FEDERAL	2170	13862	2115	1640	2070	13141	2043	1568	-	-	-	-	100	721	72	72
ESTADUAL	-	-	-	-	-	-	-	-	-	-	-	-	-	-	-	-
MUNICIPAL	630	4268	673	630	-	-	-	-	-	-	-	-	630	4268	673	630
PARTICULAR	400	1598	414	400	-	-	-	-	-	-	-	-	400	1598	414	400
PARAIBA	7414	41588	8269	7058	5744	32226	6281	5395	-	-	-	-	1670	9362	1988	1663
FEDERAL	3584	26147	3568	3315	3584	26147	3568	3315	-	-	-	-	-	-	-	-
ESTADUAL	-	-	-	-	-	-	-	-	-	-	-	-	-	-	-	-
MUNICIPAL	2560	7741	3113	2480	2160	6079	2713	2080	-	-	-	-	400	1662	400	400
PARTICULAR	1270	7700	1588	1263	-	-	-	-	-	-	-	-	1270	7700	1588	1263
PERNAMBUCO	18675	103279	18525	16928	7630	53005	6722	6066	-	-	-	-	11045	50274	11803	10862
FEDERAL	3920	25646	2756	2512	3920	25646	2756	2512	-	-	-	-	-	-	-	-
ESTADUAL	2900	17891	2932	2830	-	-	-	-	-	-	-	-	2900	17891	2932	2830
MUNICIPAL	3580	10006	3487	3464	-	-	-	-	-	-	-	-	3580	10006	3487	3464
PARTICULAR	8275	49736	9350	8122	3710	27359	3966	3554	-	-	-	-	4565	22377	5384	4568
ALAGOAS	2790	20814	2734	2643	1200	8848	1150	1059	1160	9960	1160	1160	430	2006	424	424
FEDERAL	1200	8848	1150	1059	1200	8848	1150	1059	-	-	-	-	-	-	-	-
ESTADUAL	70	398	70	70	-	-	-	-	-	-	-	-	70	398	70	70
MUNICIPAL	180	868	180	180	-	-	-	-	-	-	-	-	180	868	180	180
PARTICULAR	1340	10700	1334	1334	-	-	-	-	1160	9960	1160	1160	180	740	174	174

## 4- DADOS GERAIS

## 4.7 - NUMERO DE VAGAS OFERECIDAS, INSCRICOES E INGRESSOS POR NATUREZA DA INSTITUICAO, SEGUNDO A UNIDADE DA FEDERACAO E DEPENDENCIA ADMINISTRATIVA - 1987

(CONTINUA)

UNIDADE DA FEDERACAO / DEPENDENCIA ADMINISTRATIVA	TOTAL				NATUREZA DA INSTITUICAO											
					UNIVERSIDADES				FEDERACOES DE ESCOLAS E FACULDADES INTEGRADAS				ESTABELECIMENTOS ISOLADOS			
	VAGAS OFERECIDAS	INS-CRICOES	INGRESSOS		VAGAS OFERECIDAS	INS-CRICOES	INGRESSOS		VAGAS OFERECIDAS	INS-CRICOES	INGRESSOS		VAGAS OFERECIDAS	INS-CRICOES	INGRESSOS	
			TOTAL	VESTIBULAR			TOTAL	VESTIBULAR			TOTAL	VESTIBULAR			TOTAL	VESTIBULAR
SERGIPE	1900	17170	2051	1900	1120	11613	1175	1120	580	5357	580	580	200	200	296	200
FEDERAL	1120	11613	1175	1120	1120	11613	1175	1120	-	-	-	-	-	-	-	-
ESTADUAL	-	-	-	-	-	-	-	-	-	-	-	-	-	-	-	-
MUNICIPAL	-	-	-	-	-	-	-	-	-	-	-	-	-	-	-	-
PARTICULAR	780	5557	876	780	-	-	-	-	580	5357	580	580	200	200	296	200
BAHIA	10300	105183	10434	9931	8125	85810	8221	7804	800	4011	796	744	1375	15362	1417	1383
FEDERAL	3315	27150	3436	3156	3075	25928	3196	2916	-	-	-	-	240	1222	240	240
ESTADUAL	2220	21501	2300	2163	2220	21501	2300	2163	-	-	-	-	-	-	-	-
MUNICIPAL	-	-	-	-	-	-	-	-	-	-	-	-	-	-	-	-
PARTICULAR	4765	56532	4698	4612	2830	38381	2725	2725	800	4011	796	744	1135	14140	1177	1143
MINAS GERAIS	42262	207408	39310	36480	11656	92980	10429	9960	2720	5084	1147	1091	27886	109344	27734	25429
FEDERAL	9663	71632	8794	8493	8116	60774	7267	7008	-	-	-	-	1547	10858	1527	1485
ESTADUAL	5090	16138	4877	4115	-	-	-	-	-	-	-	-	5090	16138	4877	4115
MUNICIPAL	1980	3433	2248	1753	-	-	-	-	-	-	-	-	1980	3433	2248	1753
PARTICULAR	25529	116205	23391	22119	3540	32206	3162	2952	2720	5084	1147	1091	19269	78915	19082	18076
ESPIRITO SANTO	4440	28968	4551	4290	2020	15975	2154	1988	-	-	-	-	2420	12993	2397	2302
FEDERAL	2020	15975	2154	1988	2020	15975	2154	1988	-	-	-	-	-	-	-	-
ESTADUAL	150	279	73	38	-	-	-	-	-	-	-	-	150	279	73	38
MUNICIPAL	400	1707	394	394	-	-	-	-	-	-	-	-	400	1707	394	394
PARTICULAR	1870	11007	1930	1870	-	-	-	-	-	-	-	-	1870	11007	1930	1870
RIO DE JANEIRO	65430	302802	66529	58252	25016	194892	25760	23111	17215	54197	18966	16008	23199	53713	21803	19133
FEDERAL	9399	67521	9684	8857	9059	66147	9304	8510	-	-	-	-	340	1374	380	347
ESTADUAL	3530	43156	4199	3530	3290	42301	3826	3290	-	-	-	-	240	855	373	240
MUNICIPAL	370	476	372	370	-	-	-	-	-	-	-	-	370	476	372	370
PARTICULAR	52131	191649	52274	45495	12667	86444	12630	11311	17215	54197	18966	16008	22249	51008	20678	18176
SÃO PAULO	166477	671046	147046	139435	56552	326025	54449	51940	32508	111446	30121	28259	77417	233575	62476	59236
FEDERAL	399	7032	540	373	-	-	167	-	-	-	-	-	399	7032	373	373
ESTADUAL	12497	150834	12637	12073	10857	129551	10984	10433	-	-	-	-	1640	21283	1653	1640
MUNICIPAL	12849	32158	10696	10129	4975	16029	4817	4747	-	-	-	-	7874	16129	5879	5382
PARTICULAR	140732	481022	123173	116860	40720	180445	38481	36760	32508	111446	30121	28259	67504	189131	54571	51841

## 4- DADOS GERAIS

## 4.7 - NUMERO DE VAGAS OFERECIDAS, INSCRICOES E INGRESSOS POR NATUREZA DA INSTITUICAO, SEGUNDO A UNIDADE DA FEDERACAO E DEPENDENCIA ADMINISTRATIVA - 1987

(CONTINUA)

UNIDADE DA FEDERACAO / DEPENDENCIA ADMINISTRATIVA	TOTAL				NATUREZA DA INSTITUICAO											
					UNIVERSIDADES				FEDERACOES DE ESCOLAS E FACULDADES INTEGRADAS				ESTABELECIMENTOS ISOLADOS			
	VAGAS OFERECIDAS	INS-CRICOES	INGRESSOS		VAGAS OFERECIDAS	INS-CRICOES	INGRESSOS		VAGAS OFERECIDAS	INS-CRICOES	INGRESSOS		VAGAS OFERECIDAS	INS-CRICOES	INGRESSOS	
TOTAL			VESTIBULAR	TOTAL			VESTIBULAR	TOTAL			VESTIBULAR	TOTAL			VESTIBULAR	
PARANA	29766	136890	29935	28294	12570	84331	12924	12292	-	-	-	-	17196	52559	17011	16002
FEDERAL	3270	27101	3406	3225	3070	24441	3146	3025	-	-	-	-	200	2660	260	200
ESTADUAL	13641	59447	13834	12818	7000	44258	7302	6818	-	-	-	-	6641	15189	6532	6000
MUNICIPAL	3785	7967	3464	3360	-	-	-	-	-	-	-	-	3785	7967	3464	3360
PARTICULAR	9070	42375	9231	8891	2500	15632	2476	2449	-	-	-	-	6570	26743	6755	6442
SANTA CATAPINA	12062	61923	12466	11955	5615	35692	5756	5583	1210	3646	1345	1206	5237	22585	5365	5166
FEDERAL	2750	19720	2866	2721	2750	19720	2866	2721	-	-	-	-	-	-	-	-
ESTADUAL	950	8428	975	950	950	8428	975	950	-	-	-	-	-	-	-	-
MUNICIPAL	5277	21164	5297	5209	1915	7544	1915	1912	-	-	-	-	3362	13620	3382	3297
PARTICULAR	3085	12611	3328	3075	-	-	-	-	1210	3646	1345	1206	1875	8965	1983	1869
RIO GRANDE DO SU	40959	147100	44168	37355	28046	114643	31579	25817	5210	11984	4912	4615	7703	20473	7677	6923
FEDERAL	7213	46945	9740	6895	7125	45918	9651	6807	-	-	-	-	88	1027	89	88
ESTADUAL	-	-	-	-	-	-	-	-	-	-	-	-	-	-	-	-
MUNICIPAL	-	-	-	-	-	-	-	-	-	-	-	-	-	-	-	-
PARTICULAR	33746	100155	34428	30460	20921	68725	21928	19010	5210	11984	4912	4615	7615	19446	7588	6835
MATO GROSSO DO S	3912	20592	3861	3794	1382	9428	1396	1348	1600	8753	1533	1533	930	2411	932	913
FEDERAL	1382	9428	1396	1348	1382	9428	1396	1348	-	-	-	-	-	-	-	-
ESTADUAL	-	-	-	-	-	-	-	-	-	-	-	-	-	-	-	-
MUNICIPAL	-	-	-	-	-	-	-	-	-	-	-	-	-	-	-	-
PARTICULAR	2530	11164	2465	2446	-	-	-	-	1600	8753	1533	1533	930	2411	932	913
MATO GROSSO	1940	13225	2036	1916	1680	12458	1771	1656	-	-	-	-	260	767	265	260
FEDERAL	1680	12458	1771	1656	1680	12458	1771	1656	-	-	-	-	260	767	265	260
ESTADUAL	260	767	265	260	-	-	-	-	-	-	-	-	-	-	-	-
MUNICIPAL	-	-	-	-	-	-	-	-	-	-	-	-	-	-	-	-
PARTICULAR	-	-	-	-	-	-	-	-	-	-	-	-	-	-	-	-
GOIAS	8803	44416	9217	8063	4846	30172	5172	4422	-	-	-	-	3957	14244	4045	3641
FEDERAL	1726	14369	1640	1388	1726	14369	1640	1388	-	-	-	-	-	-	-	-
ESTADUAL	1177	3573	1149	1141	-	-	-	-	-	-	-	-	1177	3573	1149	1141
MUNICIPAL	1390	3276	1447	1248	-	-	-	-	-	-	-	-	1390	3276	1447	1248
PARTICULAR	4510	23198	4981	4286	3120	15803	3532	3034	-	-	-	-	1390	7395	1449	1252

## 4- DADOS GERAIS

4.7 - NUMERO DE VAGAS OFERECIDAS, INSCRICOES E INGRESSOS POR NATUREZA DA INSTITUICAO, SEGUNDO A UNIDADE DA FEDERACAO E DEPENDENCIA ADMINISTRATIVA - 1987

(CONCLUSÃO)

UNIDADE DA FEDERACAO /  DEPENDENCIA ADMINISTRATIVA	TOTAL				NATUREZA DA INSTITUICAO											
					UNIVERSIDADES				FEDERACOES DE ESCOLAS E FACULDADES INTEGRADAS				ESTABELECIMENTOS ISOLADOS			
	VAGAS OFERE- CIDAS	INS- CRI- COES	INGRESSOS		VAGAS- OFERE- CIDAS	INS- CRI- COES	INGRESSOS		VAGAS OFERE- CIDAS	INS- CRI- COES	INGRESSOS		VAGAS OFERE- CIDAS	INS- CRI- COES	INGRESSOS	
TOTAL			VESTI- BULAR	TOTAL			VESTI- BULAR	TOTAL			VESTI- BULAR	TOTAL			VESTI- BULAR	
DISTRITO FEDERAL	7510	67372	8907	7201	1810	18818	2276	1680	3820	29395	4384	3625	1880	19159	2247	1896
FEDERAL	1830	19372	2291	1695	1810	18818	2276	1680	-	-	-	-	20	554	15	15
ESTADUAL	-	-	-	-	-	-	-	-	-	-	-	-	-	-	-	-
MUNICIPAL	-	-	-	-	-	-	-	-	-	-	-	-	-	-	-	-
PARTICULAR	5680	48000	6616	5506	-	-	-	-	3820	29395	4384	3625	1860	18605	2232	1881

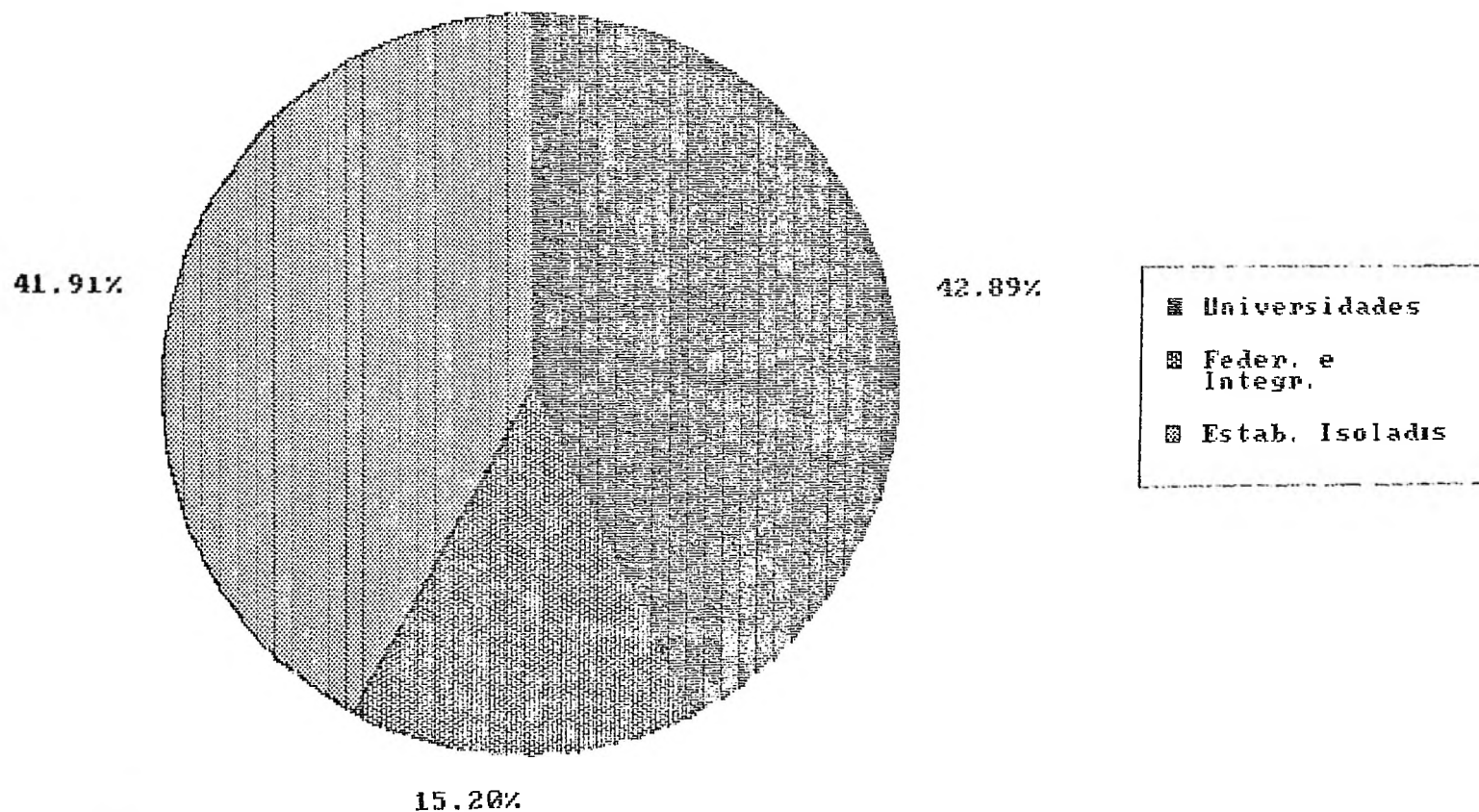
FONTE: MEC/SG/SEPLAN/SERVICO DE ESTATISTICA DA EDUCACAO E CULTURA

NOTA : A UNIVERSIDADE BRAZ CUBAS E 15 ESTABELECIMENTOS ISOLADOS (NAO FEDERAIS) NAO INFORMARAM SEUS DADOS

ENSINO SUPERIOR  
GRADUAÇÃO

4.7.A


Distribuição Percentual do Número de Vagas Oferecidas no Vestibular por Natureza – Brasil – 1987



ENSINO SUPERIOR  
GRADUAÇÃO

4.7.B

Distribuição Percentual do Número de Inscrições no Vestibular por natureza – Brasil – 1987




FONTE: MEC/SG/SEPLAN/Serviço de Estatística da Educação e Cultura.

ENSINO SUPERIOR  
GRADUAÇÃO

4.7.C

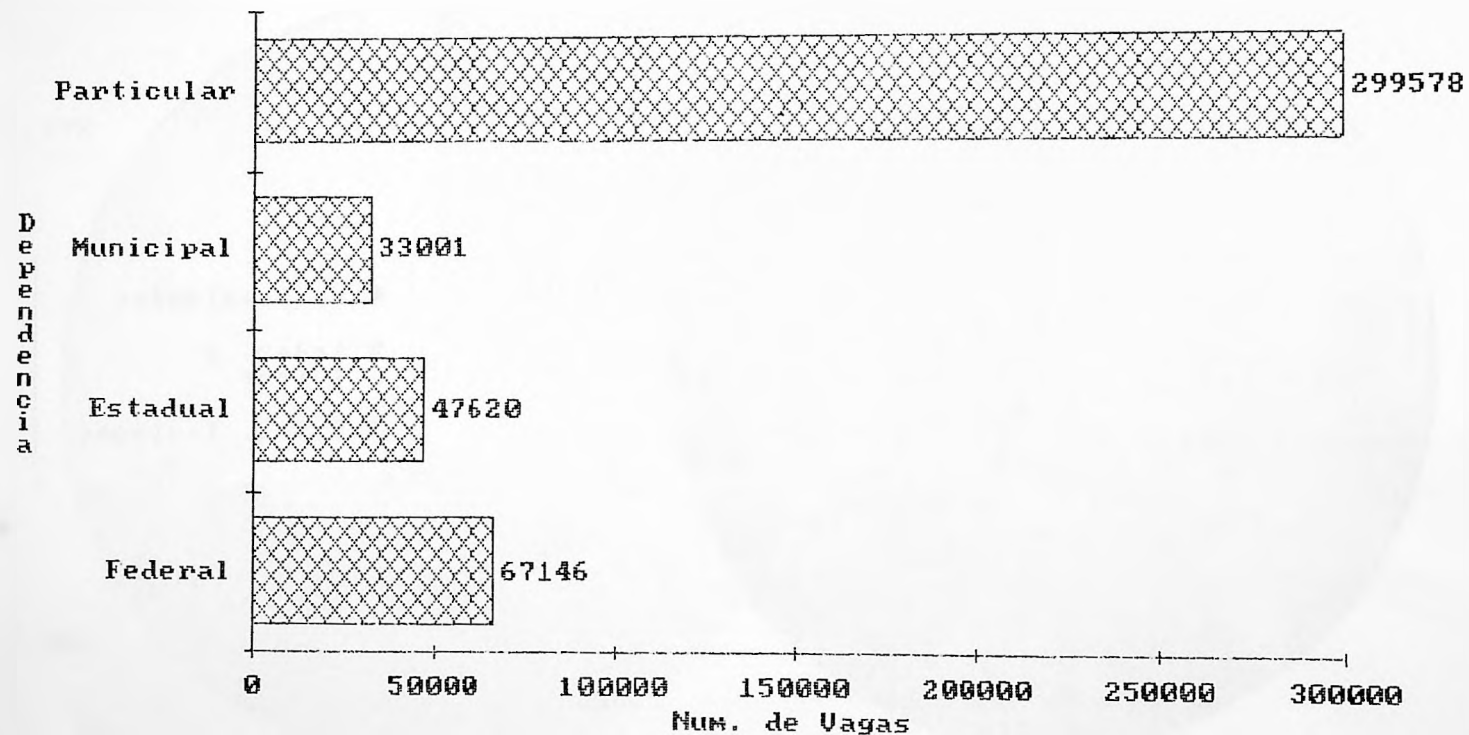
Distribuição Percentual do Número de Ingressos pelo Vestibular por Natureza – Brasil – 1987



ENSINO SUPERIOR  
GRADUAÇÃO

4.7.D

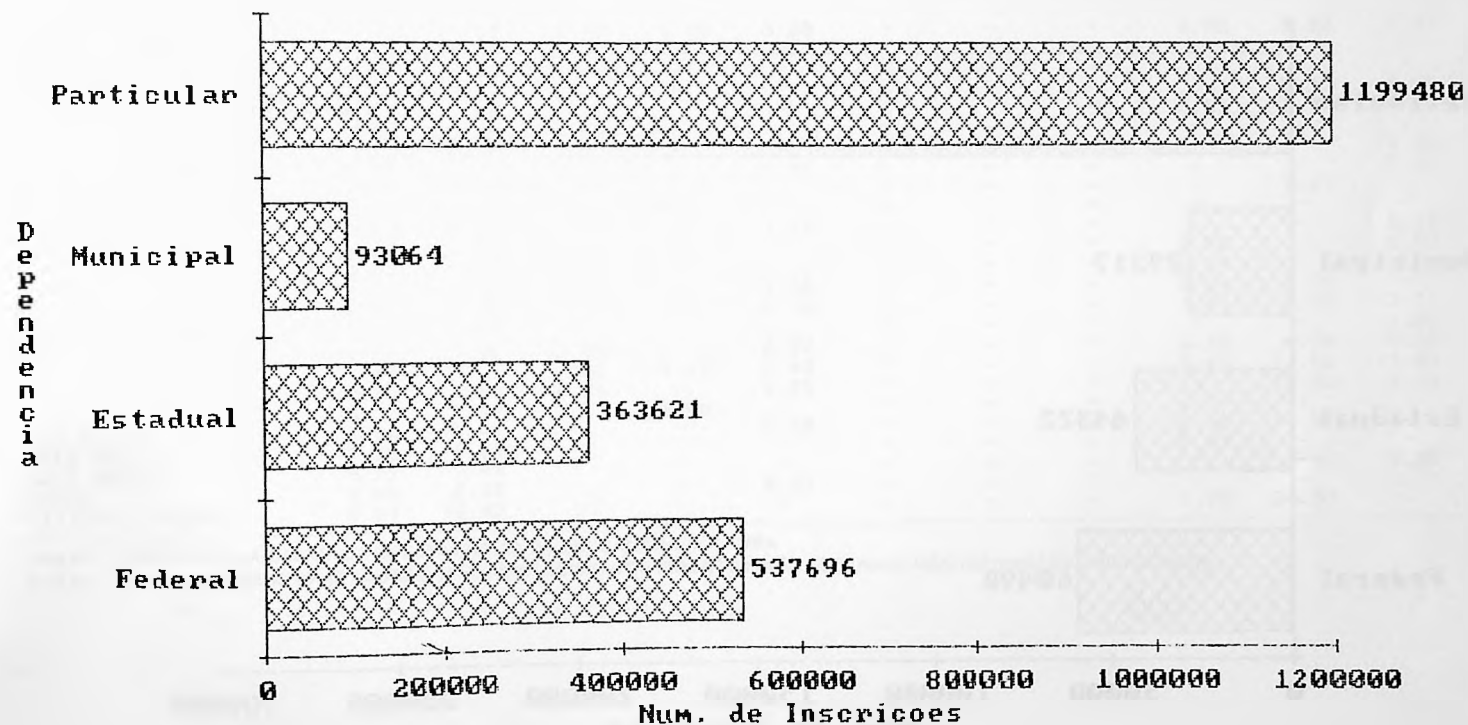
Número de Vagas Oferecidas no Vestibular por Dependência Administrativa – Brasil 1987



ENSINO SUPERIOR  
GRADUAÇÃO

4.7.E

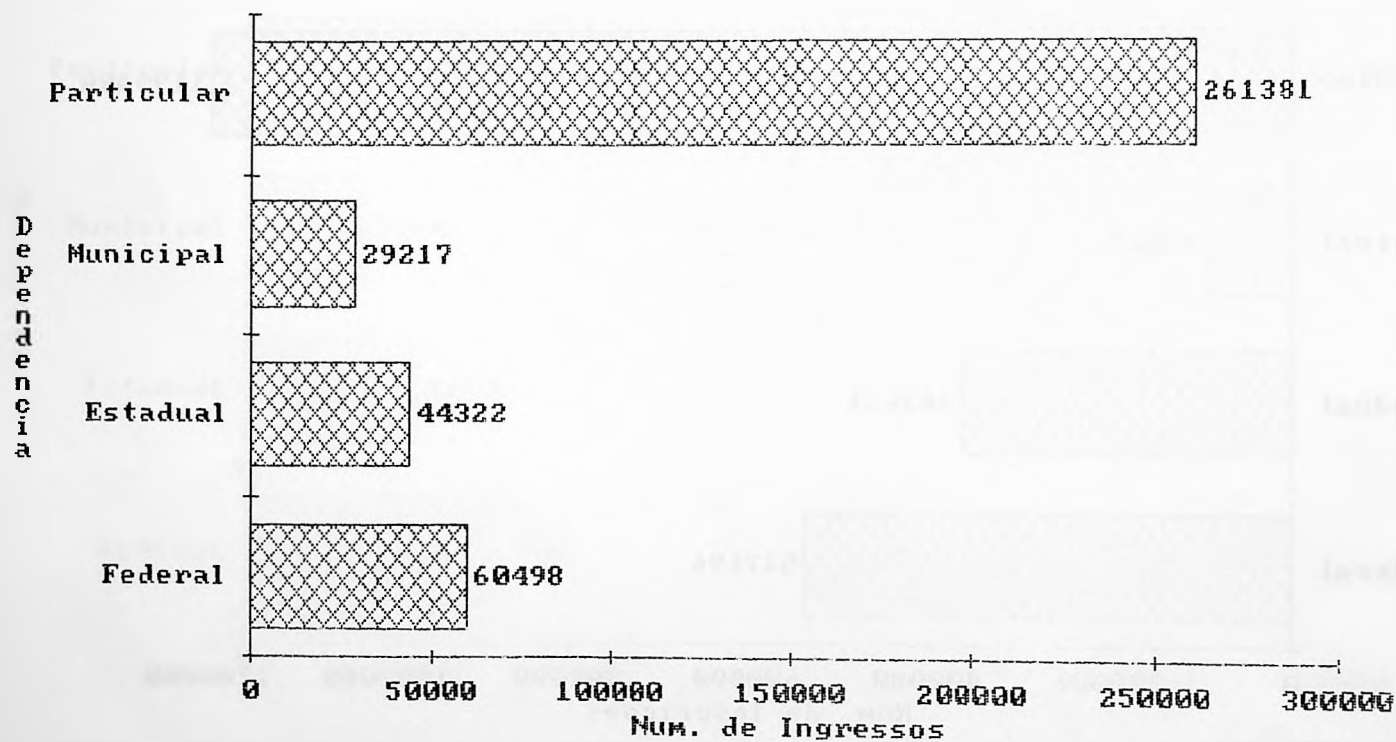
Número de Inscrições no Vestibular por Dependência Administrativa – Brasil – 1987



ENSINO SUPERIOR  
GRADUAÇÃO

4.7.F

Número de Ingressos pelo Vestibular por Dependência Administrativa – Brasil – 1987



## 4 - DADOS GERAIS

4.7.G - RELACAO CANDIDATO/VAGA POR NATUREZA E DEPENDENCIA ADMINISTRATIVA,  
SEGUNDO A UNIDADE DA FEDERACAO - 1987

UNIDADE DA FEDERACAO	RELACAO CANDIDATO/VAGA												
	TOTAL	UNIVERSIDADES				FEDERACOES DE ESCOLAS E FACULDADES INTEGRADAS				ESTABELECIMENTOS ISOLADOS			
		FEDERAL	ESTADUAL	MUNICIPAL	PARTICULAR	FEDERAL	ESTADUAL	MUNICIPAL	PARTICULAR	FEDERAL	ESTADUAL	MUNICIPAL	PARTICULAR
BRASIL	4.90	7.98	9.96	3.28	5.23	-	-	-	3.70	8.52	4.41	2.65	3.35
RONDONIA	14.88	14.88	-	-	-	-	-	-	-	-	-	-	-
ACRE	6.61	6.61	-	-	-	-	-	-	-	-	-	-	-
AMAZONAS	12.10	13.61	-	-	-	-	-	-	7.17	7.75	-	-	9.86
PARAÍ	8.17	11.03	-	-	-	-	-	6.81	6.61	4.53	-	-	4.95
MARANHÃO	9.57	9.76	9.12	-	-	-	-	-	-	-	-	-	-
PIAUI	12.11	11.20	-	-	-	-	-	-	-	17.85	-	-	11.05
CEARA	8.84	9.63	8.76	-	10.57	-	-	-	-	3.45	-	-	7.88
RIO GRANDE DO NORTE	6.16	6.35	-	-	-	-	-	-	7.21	-	-	6.77	3.99
PARAIBA	5.61	7.30	-	2.81	-	-	-	-	-	-	-	4.15	6.06
PERNAMBUCO	5.53	6.54	-	-	7.37	-	-	-	-	6.17	-	2.79	4.90
ALAGOAS	7.46	7.37	-	-	-	-	-	8.59	-	5.69	-	4.82	4.11
SERGIPE	9.04	10.37	-	-	-	-	-	9.24	-	-	-	-	1.00
BAHIA	10.21	8.43	9.69	-	13.56	-	-	5.01	5.09	-	-	-	12.46
MINAS GERAIS	4.91	7.49	-	-	9.10	-	-	1.87	7.02	3.17	1.73	4.10	4.10
ESPIRITO SANTO	6.52	7.91	-	-	-	-	-	-	-	1.86	4.27	5.89	5.89
RIO DE JANEIRO	4.63	7.30	12.86	-	6.82	-	-	3.15	4.04	3.56	1.29	2.29	2.29
SÃO PAULO	4.03	-	11.93	3.22	4.43	-	-	3.43	17.62	12.98	2.05	2.80	2.80
PARANÁ	4.60	7.96	6.32	-	6.25	-	-	-	13.30	2.29	2.10	4.07	4.07
SANTA CATARINA	5.13	7.17	8.87	3.94	-	-	-	3.01	-	-	4.05	4.78	4.78
RIO GRANDE DO SUL	3.59	6.44	-	-	3.28	-	-	2.30	11.67	-	-	2.55	2.55
MATO GROSSO DO SUL	5.26	6.82	-	-	-	-	-	5.47	-	-	-	2.59	2.59
MATO GROSSO	6.82	7.42	-	-	-	-	-	-	-	2.95	-	-	-
GOIAS	5.05	8.33	-	-	5.07	-	-	-	-	3.04	2.36	5.32	5.32
DISTRITO FEDERAL	8.97	10.40	-	-	-	-	-	7.70	27.70	-	-	-	10.00

FONTE: MEC/SG/SEPLAN/SERVIÇO DE ESTATÍSTICA DA EDUCAÇÃO E CULTURA

NOTA: A UNIVERSIDADE BRAZ CUBAS E 25 ESTABELECIMENTOS ISOLADOS (NÃO FEDERAIS) NÃO INFORMARAM SEUS DADOS.

**FORNITURA**

**7887 a t e o c**



USO EXCLUSIVO DO SEEC

LEIA O MANUAL. EM CASO DE DÚVIDA,  
CONSULTE O SEEC

**BLOCO 1 - DADOS CADASTRAIS**

1 - CÓDIGO ATUALIZAÇÃO

Excluir	Incluir	Alterar	Manter
1	2	3	4

2 - CÓDIGO IDENT. DA INSTITUIÇÃO (SEEC)

3 - CÓDIGO LOCALIZAÇÃO (IBGE)

4 - DGE 5 - SIGLA DA INSTITUIÇÃO

6 - DENOMINAÇÃO

7 - LOGRADOURO

8 - NÚMERO

9 - COMPLEMENTO

10 - BAIRRO

11 - DISTRITO

12 - CEP

13 - MUNICÍPIO

14 - UF

15 - CAIXA POSTAL

16 - TELEX

17 - DDD TELEFONE

18 - CONDIÇÃO DE FUNCIONAMENTO - EM 30/04/87 (Assinalar apenas uma quadrícula)

Em Atividade	Paralisada	Extinta
1	2	3

19 - DEPENDÊNCIA ADMINISTRATIVA (Assinalar apenas uma quadrícula)

Particular				
Federal	Estadual	Municipal	Leiga	Religiosa
1	2	3	4	5

20 - NATUREZA DA INSTITUIÇÃO (Assinalar apenas uma quadrícula)

Estabelecimento	
Universidade	Isolado
1	4

21 - LOCALIZAÇÃO (Assinalar apenas uma quadrícula)

Urbana	Rural
1	2

22 - NOME DO DIRIGENTE

23 - CARGO DO DIRIGENTE

24 - CÓD. DO CARGO

25 - MANDATO DO DIRIGENTE

Início Término

26 - CÓDIGO DA MANTENEDORA

27 - NOME DA MANTENEDORA

28 - ÓRGÃO EXECUTOR DO VESTIBULAR

Lin	Nome do Órgão	Interno	Externo
1		1	2
2		1	2

ESPAÇO RESERVADO PARA A ETIQUETA DE DADOS CADASTRAIS



**BLOCO 4 - DADOS DE EDUCAÇÃO FÍSICA**

37 - Nº DE PRATICANTES DE EDUCAÇÃO FÍSICA

	Lin.	Nº de Alunos	Controle
Em 30/09/86	1	<input type="text"/>	<input type="text"/>
Em 30/04/87	2	<input type="text"/>	<input type="text"/>

38 - Nº DE AULAS SEMANAIS DE EDUCAÇÃO FÍSICA

	Lin.	Nº de Aulas	Controle
Em 30/09/86	1	<input type="text"/>	<input type="text"/>
Em 30/04/87	2	<input type="text"/>	<input type="text"/>

39 - Nº DE SEMESTRES -  
PRÁTICA DE EDUCAÇÃO  
FÍSICA (Obrigatória)

Salto

**BLOCO 5 - DADOS DE DESPORTOS**

40 - Nº DE PRATICANTES DE DESPORTO UNIVERSITÁRIO - EM 30/04/87

	Lin.	Arco e Flecha	Atletismo	Basquetebol	Capoeira	Ciclismo	Esgrima	Futebol	Futebol de Salão	Ginástica Olímpica	Ginástica Rítmica Desportiva	Handebol
Feminino	1	<input type="text"/>	<input type="text"/>	<input type="text"/>	<input type="text"/>	<input type="text"/>	<input type="text"/>	<input type="text"/>	<input type="text"/>	<input type="text"/>	<input type="text"/>	<input type="text"/>
Masculino	2	<input type="text"/>	<input type="text"/>	<input type="text"/>	<input type="text"/>	<input type="text"/>	<input type="text"/>	<input type="text"/>	<input type="text"/>	<input type="text"/>	<input type="text"/>	<input type="text"/>
	Lin.	Hipismo	Judô	Natação	Pólo Aquático	Remo	Saltos Ornamentais	Tênis	Tênis de Mesa	Volibol	Xadrez	Outras(*)
Feminino	3	<input type="text"/>	<input type="text"/>	<input type="text"/>	<input type="text"/>	<input type="text"/>	<input type="text"/>	<input type="text"/>	<input type="text"/>	<input type="text"/>	<input type="text"/>	<input type="text"/>
Masculino	4	<input type="text"/>	<input type="text"/>	<input type="text"/>	<input type="text"/>	<input type="text"/>	<input type="text"/>	<input type="text"/>	<input type="text"/>	<input type="text"/>	<input type="text"/>	<input type="text"/>

(\*) Discriminar

Controle

41 - PARTICIPAÇÃO DA INSTITUIÇÃO EM COMPETIÇÕES - Em 1986 ( Assinalar apenas as quadrículas onde houve participação)

Lin. 1	<input type="checkbox"/>	Arco e Flecha	Lin. 9	<input type="checkbox"/>	Ginástica Olímpica	Lin. 16	<input type="checkbox"/>	Remo	
2	<input type="checkbox"/>	Atletismo	10	<input type="checkbox"/>	Ginástica Rítmica Desportiva	17	<input type="checkbox"/>	Saltos Ornamentais	
3	<input type="checkbox"/>	Basquetebol	11	<input type="checkbox"/>	Handebol	18	<input type="checkbox"/>	Tênis	
4	<input type="checkbox"/>	Capoeira	12	<input type="checkbox"/>	Hipismo	19	<input type="checkbox"/>	Tênis de Mesa	
5	<input type="checkbox"/>	Ciclismo	13	<input type="checkbox"/>	Judô	20	<input type="checkbox"/>	Volibol	
6	<input type="checkbox"/>	Esgrima	14	<input type="checkbox"/>	Natação	21	<input type="checkbox"/>	Xadrez	
7	<input type="checkbox"/>	Futebol	15	<input type="checkbox"/>	Pólo Aquático	22	<input type="checkbox"/>	Outras (*)	
8	<input type="checkbox"/>	Futebol de Salão	(*) Discriminar						Controle
								<input type="text"/>	

OBSERVAÇÕES:

**BLOCO 6 - AUTENTICAÇÃO**

42 - NOME DO INFORMANTE

43 - DATA

44 - ASSINATURA DO INFORMANTE



USO EXCLUSIVO DO SEEC

LEIA O MANUAL. EM CASO DE DÚVIDA, CONSULTE O ORIENTADOR RESPONSÁVEL POR ESSE ESTABELECIMENTO

ESPAÇO RESERVADO PARA A ETIQUETA DE DADOS CADASTRAIS

**BLOCO 1 - DADOS CADASTRAIS**

**1-CÓD. ATUALIZAÇÃO**

Excluir      Incluir      Alterar      Manter

1		2		3		4	
---	--	---	--	---	--	---	--

**2-CÓD. IDENT DO ESTABELECIMENTO(SEEC)**

**3-CÓD. LOCALIZAÇÃO (IBGE)**

**4-DGE      5-SIGLA DO ESTABELECIMENTO**

**6-DENOMINAÇÃO**

**7-LOGRADOURO**

**8-NUMERO**

**9-COMPLEMENTO**

**10-BAIRRO**

**11-DISTRITO**

**12-CEP**

**13-MUNICÍPIO**

**14-UF**

**15-CAIXA POSTAL**

**16-TELEX**

**17-DDD**

**TELEFONE**

**18-CONDIÇÃO DE FUNCIONAMENTO-EM 30/04/87 (Assinalar apenas uma quadrícula)**

**19-DEPENDÊNCIA ADMINISTRATIVA (Assinalar apenas uma quadrícula)**

**20-NATUREZA DO ESTABELECIMENTO (Assinalar apenas uma quadrícula)**

**21-LOCALIZAÇÃO (Assinalar apenas uma quadrícula)**

Em Atividade	Paralisada	Extinto
1	2	3

Estadual	Municipal	Particular Leiga	Particular Religiosa
2	3	4	5

Federação	Faculd. Integ.	Estab. Isolado
2	3	4

Urbana	Rural
1	2

**22-NOME DO DIRIGENTE**

**23-CARGO DO DIRIGENTE**

**24-CÓD.DO CARGO**

**25-MANDATO DO DIRIGENTE**

Início      Término

**26-CÓD.MANTENE-DORA**

**27-NOME DA MANTENEDORA**

**28-ÓRGÃO EXECUTOR DO VESTIBULAR**

Nome do Órgão

1		Interno	Externo
1		1	2
2		1	2

**29-Nº DE CURSOS DE GRADUAÇÃO**

Controle      Salto

**BLOCO 2 - DADOS DE ALUNADO**

**30-Nº DE ALUNOS MATRICULADOS NOS CURSOS DE GRADUAÇÃO**

Em 30/09/86

Em 30/04/87

Feminino	Masculino	Feminino	Masculino	Controle	Salto

### BLOCO 3 - DADOS DE RECURSOS HUMANOS

31 - Nº TOTAL DE SERVIDO - RES-EM 30/04/87

--	--	--	--	--	--	--	--

32 - Nº TOTAL DE DOCENTES DO ESTABELECIMENTO - EM 30/04/87

Feminino	Masculino	Controle

33 - Nº DE DOCENTES AFASTADOS - EM 30/04/87

Cursando Pós-Graduação	Outros Motivos	Controle

34 - Nº DE DOCENTES EM EXERCÍCIO - EM 30/04/87

Regime de Trabalho	Lin.	Grau de Formação				Controle
		Graduação	Especialização	Mestrado	Doutorado	
Parcial	1					
Integral	2					

**EM CASO DE DÚVIDAS NO PREENCHIMENTO, CONSULTE O MANUAL DE INSTRUÇÕES**



### BLOCO 4 - DADOS DE EDUCACAO FÍSICA

35 - Nº DE PRATICANTES DE EDUCAÇÃO FÍSICA

Nº de Alunos		Controle
Em 30/09/86	Em 30/04/87	

36 - Nº DE AULAS SEMANAIS DE EDUCAÇÃO FÍSICA

Nº de Aulas		Controle
Em 30/09/86	Em 30/04/87	

37 - Nº DE SEMESTRES - PRÁTICA DE EDUCAÇÃO FÍSICA (Obrigatória)

--



### BLOCO 5 - DADOS DE DESPORTOS

38 - Nº DE PRATICANTES DE DESPORTO UNIVERSITÁRIO - EM 30/04/87

Feminino	Lin.	Arco e Flecha	Atletismo	Basquetebol	Capoeira	Ciclismo	Esgima	Futebol	Futebol de Salão	Ginástica Olímpica	Ginástica Rítmica Desportiva	Handebol
Masculino	Lin.	Arco e Flecha	Atletismo	Basquetebol	Capoeira	Ciclismo	Esgima	Futebol	Futebol de Salão	Ginástica Olímpica	Ginástica Rítmica Desportiva	Handebol
Feminino	Lin.	Hipismo	Judô	Natação	Pólo Aquático	Remo	Saltos Ornamentais	Tênis	Tênis de Mesa	Voleibol	Xadrez	Outras(*)
Masculino	Lin.	Hipismo	Judô	Natação	Pólo Aquático	Remo	Saltos Ornamentais	Tênis	Tênis de Mesa	Voleibol	Xadrez	Outras(*)

(\*) Discriminar

Controle

--

39 - PARTICIPAÇÃO DO ESTABELECIMENTO EM COMPETIÇÕES - EM 1986 (Assinalar apenas as quadrículas onde houve participação)

Lin. 1	<input type="checkbox"/> Arco e Flexa	Lin. 9	<input type="checkbox"/> Ginástica Olímpica	Lin. 16	<input type="checkbox"/> Remo
Lin. 2	<input type="checkbox"/> Atletismo	Lin. 10	<input type="checkbox"/> Ginástica Rítmica Desportiva	Lin. 17	<input type="checkbox"/> Saltos Ornamentais
Lin. 3	<input type="checkbox"/> Basquetebol	Lin. 11	<input type="checkbox"/> Handebol	Lin. 18	<input type="checkbox"/> Tênis
Lin. 4	<input type="checkbox"/> Capoeira	Lin. 12	<input type="checkbox"/> Hipismo	Lin. 19	<input type="checkbox"/> Tênis de Mesa
Lin. 5	<input type="checkbox"/> Ciclismo	Lin. 13	<input type="checkbox"/> Judô	Lin. 20	<input type="checkbox"/> Voleibol
Lin. 6	<input type="checkbox"/> Esgima	Lin. 14	<input type="checkbox"/> Natação	Lin. 21	<input type="checkbox"/> Xadrez
Lin. 7	<input type="checkbox"/> Futebol	Lin. 15	<input type="checkbox"/> Polo Aquático	Lin. 22	<input type="checkbox"/> Outras (*)
Lin. 8	<input type="checkbox"/> Futebol de Salão				

(\*) Discriminar

Controle

--

### BLOCO 6 - AUTENTICAÇÃO

40 - NOME DO INFORMANTE

41 - DATA

42 - ASSINATURA DO INFORMANTE

--	--	--	--



## BLOCO 2 - DADOS GERAIS DO DEPARTAMENTO

28 - Nº DE DOCENTES EM EXERCÍCIO, POR GRAU DE FORMAÇÃO E REGIME DE TRABALHO - Em 30/04/87.

	Lin.	Graduação	Especialização	Mestrado	Doutorado	
Tempo Parcial	1					
Com Ded. Excl.	2					
Tempo Integral						
Sem Ded. Excl.	3					Controle

29 - Nº DE DOCENTES QUE LECIONARAM SIMULTANEAMENTE NA GRADUAÇÃO E NA PÓS - GRADUAÇÃO EM 1986

30 - Nº DE DOCENTES QUE LECIONARAM APENAS NA GRADUAÇÃO - EM 1986

CONSULTE  
O  
MANUAL  
DE  
INSTRUÇÕES

31 - Nº DE ALUNOS QUE EXERCERAM FUNÇÃO DE MONITORIA

2º Sem 86

1º Sem 87

Controle

32 - Nº DE MATRÍCULAS NAS DISCIPLINAS - EM 30/04/87

OBSERVAÇÕES

## BLOCO 3 - AUTENTICAÇÃO

33 - NOME DO INFORMANTE

34 - DATA

35 - ASSINATURA DO INFORMANTE



USO EXCLUSIVO DO SEEC

LEIA O MANUAL. EM CASO DE DÚVIDA, CONSULTE O ORIENTADOR RESPONSÁVEL POR ESSA MANTENEDORA

BLOCO 1 - DADOS CADASTRAIS

1-CÓD. ATUALIZAÇÃO

Excluir	Incluir	Alterar	Manter
1	2	3	4

2-CÓD. IDENT. DA MANTENEDORA (SEEC)

3-CÓD. LOCALIZAÇÃO (IBGE)

4-DGE 5-SIGLA DA MANTENEDORA

ESPAÇO RESERVADO PARA A ETIQUETA DE DADOS CADASTRAIS

6-DENOMINAÇÃO

7-LOGRADOURO

8-NÚMERO

9-COMPLEMENTO

10-BAIRRO

11-DISTRITO

12-CEP

13-MUNICÍPIO

14-UF

15-CAIXA POSTAL

16-TELEX

17-DDD

TELEFONE

18-DATA DE CRIAÇÃO

19 - CONDIÇÃO DE FUNCIONAMENTO - EM 30/04/87 (Assinalar apenas uma quadrícula)

Em Atividade	Parcializada	Extinta
1	2	3

20-DEPENDÊNCIA ADMINISTRATIVA (Assinalar apenas uma quadrícula)

Federal	Estadual	Municipal	Particular
1	2	3	4

PREENCHA CORRETAMENTE CONSULTANDO O MANUAL DE INSTRUÇÕES

21-PERSONALIDADE JURÍDICA (Assinalar apenas uma quadrícula)

Fundação de Direito Público	Associação Civil	Fundação Privada	Administração Direta	Outra	Especificar
1	2	3	4	5	

22-Nº DE ESTABELECIMENTOS MANTIDOS

23-NOME DO DIRIGENTE

24 - CARGO DO DIRIGENTE

25-CÓDIGO DO CARGO

26 - MANDATO DO DIRIGENTE

Início	Término

Controle SALTO

**BLOCO 2 - DADOS FINANCEIROS - EM 1986**

27-ISENÇÃO DE IAPAS DA PARTE PATRONAL

Sim  1 Não  2 PREENCHA CORRETAMENTE CONSULTANDO O  
MANUAL DE INSTRUÇÕES

## 28-RECURSOS PROVENIENTES DE:

	Lin.	Valor - Em Cruzados		Lin.	Valor - Em Cruzados
Orçamento da União	MEC-SESu	<input type="text"/>	Cursos de Extensão	11	<input type="text"/>
	MEC - Outros Órgãos	<input type="text"/>	Concurso Vestibular	12	<input type="text"/>
	Outros Órgãos Federais	<input type="text"/>	Taxas Diversas	13	<input type="text"/>
Orçamento da UF	4	<input type="text"/>	Alienações Diversas	14	<input type="text"/>
Orçamento do Município	5	<input type="text"/>	Aplicações Diversas	15	<input type="text"/>
Convênios	Com Órgãos Públicos	<input type="text"/>	Receita Industrial	16	<input type="text"/>
	Com Órgãos Privados	<input type="text"/>	Entidades Estrangeiras	17	<input type="text"/>
Prestação de Serviços	8	<input type="text"/>	Importâncias a Receber	18	<input type="text"/>
Empréstimos Contraídos	9	<input type="text"/>	Outras Receitas	19	<input type="text"/>
Anuidades	10	<input type="text"/>			
					CONTROLE <input type="text"/>

## 29-RECURSOS APLICADOS EM:

	Lin.	Valor - Em Cruzados		Lin.	Valor - Em Cruzados
Remuneração do Corpo Docente	1	<input type="text"/>	Outras Despesas Correntes	7	<input type="text"/>
Remuneração do Pessoal Técnico - Admin.	2	<input type="text"/>	Aquisição de Equipamento e Material Permanente	8	<input type="text"/>
Concurso Vestibular	3	<input type="text"/>	Obras e Instalações	9	<input type="text"/>
Cursos de Extensão	4	<input type="text"/>	Outras Despesas de Capital	10	<input type="text"/>
Aquisição de Material de Consumo	5	<input type="text"/>	Contas a Pagar	11	<input type="text"/>
Serviços de Terceiros	6	<input type="text"/>			
					CONTROLE <input type="text"/>

## 30-RECURSOS APLICADOS EM PESQUISA

Recursos Próprios		Recursos Transferidos pelo MEC		Recursos de Outras Fontes		Controle
<input type="text"/>		<input type="text"/>		<input type="text"/>		<input type="text"/>

OBSERVAÇÕES:

**BLOCO 3 - AUTENTICAÇÃO**

31-NOME DO INFORMANTE

32- DATA

33-ASSINATURA DO INFORMANTE



USO EXCLUSIVO DO SEEC

ANTES DE PREENCHER, LEIA O MANUAL DE INSTRUÇÕES

NOME DO ESTABELECIMENTO

**BLOCO 1 - DADOS CADASTRAIS DO CURSO**

1 - Cód. Identificação do Curso (SEEC)	2 - Cód. do Curso na Tabela	3 - Cód. Área Conhecimento	4 - Cód. Localização (IBGE)	5 - DGE
--	-----------------------------	----------------------------	-----------------------------	---------

6 - Nome do Curso de Graduação

7 - Município

8 - UF

9 - Nome da Unidade/Departamento a que o Curso está Vinculado

10 - Cód. da Unidade

11 - Modalidade (s) do Curso					12 - Situação do Curso - Em 30/04/87 (Assinalar apenas uma quadrícula)			13 - Data de Início de Funcionamento do Curso			
Lic. Curta 1º Grau	Lic. Plena	Bacharelado	Tecnológico	Outra	Em Fase de Reconhecimento		Reconhecido		Dia	Mês	Ano
1	2	3	4	5	Autorizado	1	2	3			

14 - Data da Última Alteração do Currículo Pleno em Vigor	15 - Condição de Funcionamento do Curso - Em 30/04/87 (Assinalar apenas uma quadrícula)	16 - Regime de Matrícula no Curso (Assinalar apenas uma quadrícula)	17 - Sistema Adotado no Vestibular - Em 1987
Dia Mês Ano	Em Atividade Paralisado Extinto	Anual Semestral	Anual Ingresso Integral Ingresso 2 Etapas
	1 2 3	1 2	1 2 3
			Controle Salto

**BLOCO 2 - DADOS POR CURSO**

18 - Dados do Vestibular e de Ingresso, por Curso

ATENÇÃO: Preencher este campo somente quando o vestibular for por curso. Se o Vestibular for por habilitação, preencher tantos campos 29 quantas forem as habilitações.

1º Vestibular 87	Lin. 1	Vagas Oferecidas	Inscrições em 1ª Opção	Ingresso		Controle	
				Através do Vestibular	Outras Formas	Feminino	Masculino
2º Vestibular 87	2						

19 - Nº de Alunos Matriculados no Curso, por Turno

Em 30/09/86	Lin. 1	Diurno	Noturno	Controle
Em 30/04/87	2			

20 - Nº de Alunos Diplomados no Curso, por Sexo

1º Semestre 86	Lin. 1	Feminino	Masculino	Controle
2º Semestre 86	2			

21 - Nº de Alunos que Realizaram Estágio Curricular

2º Sem 86		Controle
1º Sem 87		

22 - Nº de Alunos Transferidos para Outros Estabelecimentos - Em 1986

--	--

23 - Nº de Alunos Afastados do Curso por Outros Motivos (2º Semestre de 1986)

--

24 - Mudança de Curso no Estabelecimento - Em 1986

Nº de Alunos	Salto
--------------	-------

**BLOCO 3 - DADOS POR HABILITAÇÃO**

25 - Nome da Habilitação			26 - Comp. Habil.			
27 - Cód da Habilitação na Tabela			1			
28 - Nº de Alunos Diplomados na Habilitação - Em 1986						
1º Semestre	2º Semestre	Controle				
29 - Dados do Vestibular e de Ingresso, por Habilitação			Salto			
Ingresso						
	Vagas Oferecidas	Inscrições em 1ª Opção			Através do Vestibular	Outras Formas
					Feminino    Masculino	Feminino    Masculino
1º Vest. 87	1					
2º Vest. 87	2					
Controle						

**BLOCO 3 - DADOS POR HABILITAÇÃO**

25 - Nome da Habilitação			26 - Comp. Habil.			
27 - Cód da Habilitação na Tabela			2			
28 - Nº de Alunos Diplomados na Habilitação - Em 1986						
1º Semestre	2º Semestre	Controle				
29 - Dados do Vestibular e de Ingresso, por Habilitação			Salto			
Ingresso						
	Vagas Oferecidas	Inscrições em 1ª Opção			Através do Vestibular	Outras Formas
					Feminino    Masculino	Feminino    Masculino
1º Vest. 87	1					
2º Vest. 87	2					
Controle						

**BLOCO 3 - DADOS POR HABILITAÇÃO**

25 - Nome da Habilitação			26 - Comp. Habil.			
27 - Cód da Habilitação na Tabela			3			
28 - Nº de Alunos Diplomados na Habilitação - Em 1986						
1º Semestre	2º Semestre	Controle				
29 - Dados do Vestibular e de Ingresso, por Habilitação			Salto			
Ingresso						
	Vagas Oferecidas	Inscrições em 1ª Opção			Através do Vestibular	Outras Formas
					Feminino    Masculino	Feminino    Masculino
1º Vest. 87	1					
2º Vest. 87	2					
Controle						

**BLOCO 3 - DADOS POR HABILITAÇÃO**

25 - Nome da Habilitação			26 - Comp. Habil.			
27 - Cód da Habilitação na Tabela			4			
28 - Nº de Alunos Diplomados na Habilitação - Em 1986						
1º Semestre	2º Semestre	Controle				
29 - Dados do Vestibular e de Ingresso, por Habilitação			Salto			
Ingresso						
	Vagas Oferecidas	Inscrições em 1ª Opção			Através do Vestibular	Outras Formas
					Feminino    Masculino	Feminino    Masculino
1º Vest. 87	1					
2º Vest. 87	2					
Controle						

**OBSERVAÇÕES:**

**BLOCO 4 - AUTENTICAÇÃO**

30 - NOME DO INFORMANTE	31 - DATA	32 - ASSINATURA DO INFORMANTE
-------------------------	-----------	-------------------------------



*EDITORA GRÁFICA IPIRANGA LTDA*  
*SIG. Od. 6, Lote 2.280*  
*Fone: 321-6644*  
*Brasília-DF*