

CIBEC/INEP



B0010801

Sinopse Estatística Ensino Supletivo - Exames

N. Cham.: R 31:374 S491s

Título: Sinopse estatística ensino supletivo : exames
1983/1984/1985/1986 .



18669

Ac. 34329

Ex.1 INEP CIBEC Nr Pat.:

URGENTE



Ministério da Educação
Secretaria-Geral
Serviço de Estatística da Educação e Cultura



INOPSE DO ENSINO SUPLETIVO EXAMES

$$\sum_{i=1}^n x_i$$

Edição Preliminar
83-86

MEC/INEP/CIBEC

1986 1988

MEC / INEP
SIBE - CIBEC

MINISTÉRIO DA EDUCAÇÃO
SECRETARIA GERAL
SECRETARIA DE ARTICULAÇÃO E ESTUDOS DE PLANEJAMENTO
SERVIÇO DE ESTATÍSTICA DA EDUCAÇÃO E CULTURA

Sinopse Estatística

Ensino Supletivo

EXAMES

1983 / 1984 / 1985 / 1986

BRASÍLIA - 1987

Ac: 34329
Ex: 18669

R
374:31
S491 n

Ensino supletivo
Estatísticas educacionais
Exame supletivo

S491s Serviço de Estatística da Educação e Cultura (Brasil)

Sinopse estatística: ensino supletivo, exames, 1983/1984/1985/1986.- Brasília: SEEC, 1988.
202p. :il.tab.

1. Estatística educacional. 2. Ensino Supletivo.
3. Exame de suplência profissionalizante. 4. Brasil
I. Título.

CDU 37:31(81)



APRESENTAÇÃO

AS ESTATÍSTICAS EDUCACIONAIS, REFERENTES AO ENSINO SUPLETIVO DE 1º E 2º GRAUS, CONTIDAS NESTA EDIÇÃO, DEMONSTRAM QUE A IDÉIA DE UMA DIVULGAÇÃO ESTATÍSTICA MAIS ELABORADA VEM SENDO COLOCADAS EM PRÁTICA.

O CONTEÚDO AQUI DISSEMINADO REPRESENTA UMA SÍNTESE DAS NECESSIDADES DE INFORMAÇÕES SOBRE O REFERIDO ENSINO, EM SINCRONIA COM AS PRIORIDADES TRAÇADAS PELO MINISTÉRIO DA EDUCAÇÃO.

A PREOCUPAÇÃO COM A DEMANDA POR PARTE DESTES SERVIÇOS DE ESTATÍSTICA, CONFIGURA-SE NA PRESENTE SINOPSE. RESSALTAMOS, ENTRETANTO, QUE ESSE ATENDIMENTO SE AMPLIA E EXTRAPOLA OS DADOS AQUI ESBOÇADOS, À MEDIDA QUE ESTE SERVIÇO SE COLOCA À DISPOSIÇÃO DE INFORMAÇÕES COMPLEMENTARES OU OUTROS CRUZAMENTOS E NÍVEIS DE AGREGAÇÃO DIVERSOS, QUE PODERÃO SER OBTIDOS MEDIANTE SOLICITAÇÃO AO SEEC.

ANTÔNIO EMÍLIO SENDIM MARQUES
SECRETÁRIO DA SEPLAN/MEC

SUMÁRIO

1983

1 - Número de Candidatos Inscritos no Exame de Educação Geral por Grau, segundo a Região, Unidade da Federação e Tipo de Preparação - 1983	17
1.A - Número de Candidatos Inscritos nos Exames de Educação Geral de 1º e 2º Graus, segundo o Tipo de Preparação - Brasil - 1983	25
2 -- Número de Candidatos, por Grau e Situação, segundo a Região, Unidade da Federação e Disciplina - 1983	27
2.A - Número de Candidatos Inscritos e Presentes nos Exames de Educação Geral de 1º Grau, segundo a Disciplina - Brasil - 1983	35
2.B - Porcentagem de Aprovados e Reprovados nos Exames de Educação Geral de 1º Grau, segundo a Disciplina - Brasil - 1983	36
2.C - Número de Candidatos Inscritos e Presentes nos Exames de Educação Geral de 2º Grau, segundo a Disciplina - Brasil - 1983	37
2.D - Porcentagem de Aprovados e Reprovados nos Exames de Educação Geral de 2º Grau, segundo a Disciplina - Brasil - 1983	38
3 - Número de Candidatos a Exame de Suplência Profissionalizante, por Situação, segundo a Região, Unidade da Federação e Modalidade Técnica - 2º Grau - 1983	39
3.A - Número de Candidatos Inscritos e Presentes nos Exames de Suplência Profissionalizante de 2º Grau, segundo a Modalidade - Brasil - 1983	51
3.B - Porcentagem de Aprovados e Reprovados nos Exames de Suplência Profissionalizante de 2º Grau, segundo a Modalidade - Brasil - 1983	52

4 - Número de Concluintes por Grau, segundo a Região e Unidade da Federação - 1983	53
4.A - Número de Certificados de Conclusão de 1º e 2º Graus e Profissionalizante de 2º Grau, segundo a Região Geográfica - 1983	55

1984

1 - Número de Candidatos Inscritos no Exame de Educação Geral por Grau, segundo a Região, Unidade da Federação e Tipo de Preparação - 1984	59
1.A - Número de Candidatos Inscritos nos Exames de Educação Geral de 1º e 2º Graus, segundo o Tipo de Preparação - Brasil - 1984	67
2 - Número de Candidatos, por Grau e Situação, segundo a Região, Unidade da Federação e Disciplina - 1984	69
2.A - Número de Candidatos Inscritos e Presentes nos Exames de Educação Geral de 1º Grau, segundo a Disciplina - Brasil - 1984	77
2.B - Porcentagem de Aprovados e Reprovados nos Exames de Educação Geral de 1º Grau, segundo a Disciplina - Brasil - 1984	78
2.C - Número de Candidatos Inscritos e Presentes nos Exames de Educação Geral de 2º Grau, segundo a Disciplina - Brasil - 1984	79
2.D - Porcentagem de Aprovados e Reprovados nos Exames de Educação Geral de 2º Grau, segundo a Disciplina - Brasil - 1984	80
3 - Número de Candidatos a Exame de Suplência Profissionalizante, por Situação, segundo a Região, Unidade da Federação e Modalidade Técnica - 2º Grau - 1984	81
3.A - Porcentagem de Aprovados e Reprovados nos Exames de Suplência Profissionalizante de 2º Grau das Modalidades mais Solicitadas, segundo a Modalidade - Brasil - 1984	95

3.B - Número de Candidatos Inscritos e Presentes nos Exames de Suplência Profissionalizante de 2º Grau das Modalidades mais Solicitadas, segundo a Modalidade - Brasil - 1984	96
4 - Número de Concluintes por Grau, segundo a Região e Unidade da Federação - 1984	97
4.A - Número de Certificados de Conclusão de 1º e 2º Graus e Profissionalizante de 2º Grau, segundo a Região Geográfica - 1984	99

1985

1 - Número de Candidatos Inscritos no Exame de Educação Geral por Grau, segundo a Região, Unidade da Federação e Tipo de Preparação - 1985	103
1.A - Número de Candidatos Inscritos nos Exames de Educação Geral de 1º e 2º Graus, segundo o Tipo de Preparação - Brasil - 1985	111
2 - Número de Candidatos, por Grau e Situação, segundo a Região, Unidade da Federação e Disciplina - 1985	113
2.A - Número de Candidatos Inscritos e Presentes nos Exames de Educação Geral de 1º Grau, segundo a Disciplina - Brasil - 1985	121
2.B - Porcentagem de Aprovados e Reprovados nos Exames de Educação Geral de 1º Grau, segundo a Disciplina - Brasil - 1985	122
2.C - Número de Candidatos Inscritos e Presentes nos Exames de Educação Geral de 2º Grau, segundo a Disciplina - Brasil - 1985	123
2.D - Porcentagem de Aprovados e Reprovados nos Exames de Educação Geral de 2º Grau, segundo a Disciplina - Brasil - 1985	124

3 - Número de Candidatos a Exame de Suplência Profissionalizante, por Situação, segundo a Região, Unidade da Federação e Modalidade Técnica - 2º Grau - 1985	125
3.A - Número de Candidatos Inscritos e Presentes nos Exames de Suplência Profissionalizante de 2º Grau das Modalidades mais Solicitadas, segundo a Modalidade - Brasil - 1985	139
3.B - Porcentagem de Aprovados e Reprovados nos Exames de Suplência Profissionalizante de 2º Grau nas Modalidades mais Solicitadas, segundo a Modalidade - Brasil - 1985	140
4 - Número de Concluintes por Grau, segundo a Região e Unidade da Federação - 1985	141
4.A - Número de Certificados de Conclusão de 1º e 2º Graus e Profissionalizante de 2º Grau, segundo a Região Geográfica - 1985	143

1986

1 - Número de Candidatos Inscritos no Exame de Educação Geral por Grau, segundo a Região, Unidade da Federação e Tipo de Preparação - 1986	147
1.A - Número de Candidatos Inscritos nos Exames de Educação Geral de 1º e 2º Graus, segundo o Tipo de Preparação - Brasil - 1986	155
2 - Número de Candidatos, por Grau e Situação, segundo a Região, Unidade da Federação e Disciplina - 1986	157
2.A - Número de Candidatos Inscritos e Presentes nos Exames de Educação Geral de 1º Grau, segundo a Disciplina - Brasil - 1986	165
2.B - Porcentagem de Aprovados e Reprovados nos Exames de Educação Geral de 1º Grau, segundo a Disciplina - Brasil - 1986	166
2.C - Número de Candidatos Inscritos e Presentes nos Exames de Educação Geral de 2º Grau, segundo a Disciplina - Brasil - 1986	167
2.D - Porcentagem de Aprovados e Reprovados nos Exames de Educação Geral de 2º Grau, segundo a Disciplina - Brasil - 1986	168
3 - Número de Caniddatos a Exame de Suplência Profissionlizante, por Situação, segundo a Região, Unidade da Federação e Modalidade Técnica - 2º Grau - 1986	169
3.A - Número de Candidatos Inscritos e Presentes nos Exames de Suplência Profissionlizante de 2º Grau nas Modalidades mais Solicitadas, segundo a Modalidade - Brasil - 1986	181
3.B - Porcentagem de Aprovados e Reprovados nos Exames de Suplência Profissionlizante de 2º Grau nas Modalidades mais Solicitadas, segundo a Modalidade - Brasil - 1986	182

4 - Número de Concluintes por Grau, segundo a Região e Unidade da Federação - 1986	183
4.A - Número de Certificados de Conclusão de 1ª e 2ª Graus e Profissionalizante de 2ª Grau, segundo a Região Geográfica - 1986	185
5 - Número de Candidatos nos Exames de Educação Geral e Exames de Suplência Profissionalizante - Séries Históricas 1974-86	189
5.1 - Número de Exames Prestados e de Aprovações nos Exames de Educação Geral no Ensino Supletivo de 1ª Grau - Brasil - 1976-86	191
5.1.A - Número de Exames Prestados e de Aprovações nos Exames de Educação Geral no Ensino Supletivo de 1ª Grau - Brasil - 1976-86	193
5.2 - Número de Exames Prestados e Aprovações nos Exames de Educação Geral no Ensino Supletivo de 2ª Grau - Brasil - 1975-86	195
5.2.A - Número de Exames Prestados e de Aprovações nos Exames de Educação Geral no Ensino Supletivo de 2ª Grau - Brasil - 1975-86	197
5.3 - Número de Exames Prestados e de Aprovações nos Exames de Suplência Profissionalizante no Ensino Supletivo de 2ª Grau - Brasil - 1974-86	199
5.3.A - Número de Exames Prestados e de Aprovações nos Exames de Suplência Profissionalizante no Ensino Supletivo de 2ª Grau - Brasil - 1974-86	201

ENSINO SUPLETIVO

BREVE HISTÓRICO

O Ensino Supletivo, de acordo com a legislação vigente, está fundamentado na Lei 5692 de 11 de agosto de 1971.

Exames similares aos do Ensino Supletivo atual pertencem à tradição educacional do ensino no Brasil. Já no ano de 1890, na Reforma Benjamin Constant, existiam exames para a obtenção de certificados de curso médio, sem necessidade de frequência às aulas dos cursos regulares. Esses cursos supletivos preparatórios podiam ser feitos livremente. Os exames para a obtenção do diploma eram efetuados somente no Colégio Pedro II. Mais tarde, esses mesmos exames podiam ser feitos também nos liceus estaduais.

No ano de 1931, o Decreto nº 19890 do Presidente da República fixa diretrizes para aqueles candidatos que não tiveram a oportunidade de fazer o curso regular e desejavam obter diploma do Ensino Secundário.

Em 1942, a Lei Orgânica do Ensino Secundário restringe a obtenção do diploma só para o 1º ciclo do Ensino Secundário.

Em 1957, a Lei 3.293 permite, mediante "exames de madureza", a obtenção do certificado de primeiro ciclo do Curso Secundário e a possibilidade da obtenção do certificado de 2º ciclo do Curso Secundário aos maiores de 20 anos.

Em 1961, a Lei de Diretrizes e Bases da Educação Nacional fixa a faixa etária para os exames de ginásio entre 16 e 18 anos e para colégio entre 19 e 20 anos.

A partir de 1971, pela Lei nº 5692, o Ensino Supletivo apresenta características específicas, descritos nos artigos 24, 25, 26, 27 e 28, apresentados em seguida.

Do Ensino Supletivo

Art.24. O ensino supletivo terá por finalidade:

a) suprir a escolarização regular para os adolescentes e adultos que não a tenham seguido ou concluído na idade própria;

b) proporcionar, mediante repetida volta à escola, estudos de aperfeiçoamento ou atualização para os que tenham seguido o ensino regular no todo ou em parte.

Parágrafo único. O ensino supletivo abrangerá cursos e exames a serem organizados nos vários sistemas de acordo com as normas baixadas pelos respectivos Conselhos de Educação.

Art.25. O ensino supletivo abrangerá, conforme as necessidades a atender, desde a iniciação no ensino de ler, escrever e contar e a formação profissional definida em lei específica até o estudo intensivo de disciplinas do ensino regular e a atualização de conhecimentos.

§ 1º Os cursos supletivos terão estrutura, duração e regime escolar que se ajustem às suas finalidades próprias e ao tipo especial de aluno a que se destinam.

§ 2º Os cursos supletivos serão ministrados em classes ou mediante a utilização de rádio, televisão, correspondência e outros meios de comunicação que permitam alcançar o maior número de alunos.

Art.26. Os exames supletivos compreenderão a parte do currículo resultante do núcleo comum, fixado pelo Conselho Federal de Educação, habilitando ao prosseguimento de estudos em caráter regular, e poderão, quando realizados para o exclusivo efeito de habilitação profissional de 2º grau, abranger somente o mínimo estabelecido pelo mesmo Conselho.

§ 1º Os exames a que se refere este artigo deverão realizar-se:

a) ao nível de conclusão do ensino de 1º grau, para os maiores de 18 anos.

b) ao nível de conclusão do ensino de 2º grau, para os maiores de 21 anos.

§ 2º Os exames supletivos ficarão a cargo de estabelecimentos oficiais ou reconhecidos indicados nos vários sistemas, anualmente, pelos respectivos Conselhos de Educação.

§ 3º Os exames supletivos poderão ser unificados na jurisdição de todo um sistema de ensino, ou parte deste de acordo com normas especiais baixadas pelo respectivo Conselho de Educação.

Art.27. Desenvolver-se-ão, ao nível de uma ou mais das quatro últimas séries do ensino de 1º grau, cursos de aprendizagem ministrados a alunos de 14 a 18 anos, em complementação da escolarização regular, e, a esse nível ou ao de 2º grau, cursos intensivos de qualificação profissional.

Parágrafo único. Os cursos de aprendizagem e os de qualificação darão direito a prosseguimento de estudos quando incluïrem disciplinas, áreas de estudo e atividades que os tornem equivalentes ao ensino regular, conforme estabeleçam as normas dos vários sistemas.

Art.28. Os certificados de aprovação em exames supletivos e os relativos à conclusão de cursos de aprendizagem e qualificação serão expedidos pelas instituições que os mantenham.

EDUCACAO SUPLETIVA

1 - NUMERO DE CANDIDATOS INSCRITOS NO EXAME DE EDUCACAO GERAL POR GRAU,
SEGUNDO A REGIAO, UNIDADE DA FEDERACAO E TIPO DE PREPARACAO - 1983 (Continua)

TIPO DE PREPARACAO	GRAU	
	1.	2.
REGIAO NORTE		
Radio	5228	476
Televisao	136	1277
Correspondencia	-	-
Centro de Estudos Supletivos/Naces	2535	2644
Estudos Individuais	1249	2277
Outros Tipos de Preparacao	2908	3754
Preparacao nao Declarada	341	507
RONDONIA		
Radio	-	-
Televisao	-	-
Correspondencia	-	-
Centro de Estudos Supletivos/Naces	112	-
Estudos Individuais	519	812
Outros Tipos de Preparacao	2514	1900
Preparacao nao Declarada	-	-
ACRE		
Radio	412	456
Televisao	-	-
Correspondencia	-	-
Centro de Estudos Supletivos/Naces	206	-
Estudos Individuais	-	-
Outros Tipos de Preparacao	362	1464
Preparacao nao Declarada	-	-
AMAZONAS		
Radio	-	-
Televisao	-	-
Correspondencia	-	-
Centro de Estudos Supletivos/Naces	-	-
Estudos Individuais	-	-
Outros Tipos de Preparacao	-	-
Preparacao nao Declarada	-	-

EDUCACAO SUPLETIVA

1 - NUMERO DE CANDIDATOS INSCRITOS NO EXAME DE EDUCACAO GERAL POR GRAU,
SEGUNDO A REGIAO, UNIDADE DA FEDERACAO E TIPO DE PREPARACAO - 1983 (Continua)

TIPO DE PREPARACAO	GRAU	
	1.	2.
	RORAIMA	
Radio	94	20
Televisao	-	-
Correspondencia	-	-
Centro de Estudos Supletivos/Naces	150	144
Estudos Individuais	50	125
Outros Tipos de Preparacao	-	210
Preparacao nao Declarada	316	480
	PARA	
Radio	4402	-
Televisao	136	1277
Correspondencia	-	-
Centro de Estudos Supletivos/Naces	1838	2500
Estudos Individuais	-	-
Outros Tipos de Preparacao	-	-
Preparacao nao Declarada	-	-
	AMAPA	
Radio	320	-
Televisao	-	-
Correspondencia	-	-
Centro de Estudos Supletivos/Naces	229	-
Estudos Individuais	630	1340
Outros Tipos de Preparacao	32	180
Preparacao nao Declarada	25	27
	REGIAO NORDESTE	
Radio	2328	10
Televisao	589	721
Correspondencia	86	-
Centro de Estudos Supletivos/Naces	3707	1790
Estudos Individuais	1492	2542
Outros Tipos de Preparacao	5238	3259
Preparacao nao Declarada	22163	19534

B0010801

cod. 34329

EDUCACAO SUPLETIVA

1 - NUMERO DE CANDIDATOS INSCRITOS NO EXAME DE EDUCACAO GERAL POR GRAU,
SEGUNDO A REGIAO, UNIDADE DA FEDERACAO E TIPO DE PREPARACAO - 1983 (Continua)

TIPO DE PREPARACAO	GRAU	
	1.	2.
	MARANHAO	
Radio	32	-
Televisao	2	7
Correspondencia	-	-
Centro de Estudos Supletivos/Naces	190	72
Estudos Individuais	540	532
Outros Tipos de Preparacao	157	56
Preparacao nao Declarada	-	-
	PIAUI	
Radio	-	-
Televisao	-	-
Correspondencia	-	-
Centro de Estudos Supletivos/Naces	485	268
Estudos Individuais	-	-
Outros Tipos de Preparacao	3180	1116
Preparacao nao Declarada	-	-
	CEARA	
Radio	74	-
Televisao	587	714
Correspondencia	86	-
Centro de Estudos Supletivos/Naces	270	-
Estudos Individuais	758	1550
Outros Tipos de Preparacao	1501	1530
Preparacao nao Declarada	1540	1134
	RIO GRANDE DO NORTE	
Radio	106	10
Televisao	-	-
Correspondencia	-	-
Centro de Estudos Supletivos/Naces	213	158
Estudos Individuais	194	460
Outros Tipos de Preparacao	400	557
Preparacao nao Declarada	420	540

EDUCACAO SUPLETIVA

1 - NUMERO DE CANDIDATOS INSCRITOS NO EXAME DE EDUCACAO GERAL POR GRAU,
SEGUNDO A REGIAO, UNIDADE DA FEDERACAO E TIPO DE PREPARACAO - 1983 (Continu

TIPO DE PREPARACAO	GRAU	
	1.	2.
	PARAIBA	
Radio	2116	-
Televisao	-	-
Correspondencia	-	-
Centro de Estudos Supletivos/Naces	2559	1292
Estudos Individuais	-	-
Outros Tipos de Preparacao	-	-
Preparacao nao Declarada	-	-
	PERNAMBUCO	
Radio	-	-
Televisao	-	-
Correspondencia	-	-
Centro de Estudos Supletivos/Naces	-	-
Estudos Individuais	-	-
Outros Tipos de Preparacao	-	-
Preparacao nao Declarada	4845	9107
	ALAGOAS	
Radio	-	-
Televisao	-	-
Correspondencia	-	-
Centro de Estudos Supletivos/Naces	-	-
Estudos Individuais	-	-
Outros Tipos de Preparacao	-	-
Preparacao nao Declarada	-	-
	SERGIPE	
Radio	-	-
Televisao	-	-
Correspondencia	-	-
Centro de Estudos Supletivos/Naces	-	-
Estudos Individuais	-	-
Outros Tipos de Preparacao	-	-
Preparacao nao Declarada	1130	1680

B0010801

Cod. 34329

EDUCACAO SUPLETIVA

1 - NUMERO DE CANDIDATOS INSCRITOS NO EXAME DE EDUCACAO GERAL POR GRAU,
SEGUNDO A REGIAO, UNIDADE DA FEDERACAO E TIPO DE PREPARACAO - 1983 (Continua)

TIPO DE PREPARACAO	GRAU	
	1.	2.
BAHIA		
Radio	-	-
Televisao	-	-
Correspondencia	-	-
Centro de Estudos Supletivos/Naces	-	-
Estudos Individuais	-	-
Outros Tipos de Preparacao	-	-
Preparacao nao Declarada	14228	7073
REGIAO SUDESTE		
Radio	1224	294
Televisao	2777	2092
Correspondencia	574	261
Centro de Estudos Supletivos/Naces	3790	2164
Estudos Individuais	6342	8904
Outros Tipos de Preparacao	3141	2883
Preparacao nao Declarada	27092	50434
MINAS GERAIS		
Radio	-	-
Televisao	-	-
Correspondencia	-	-
Centro de Estudos Supletivos/Naces	-	-
Estudos Individuais	-	-
Outros Tipos de Preparacao	-	-
Preparacao nao Declarada	18660	20063
ESPIRITO SANTO		
Radio	-	-
Televisao	-	-
Correspondencia	-	-
Centro de Estudos Supletivos/Naces	-	-
Estudos Individuais	-	-
Outros Tipos de Preparacao	-	-
Preparacao nao Declarada	-	-

EDUCACAO SUPLETIVA

1 - NUMERO DE CANDIDATOS INSCRITOS NO EXAME DE EDUCACAO GERAL POR GRAU,
SEGUNDO A REGIAO, UNIDADE DA FEDERACAO E TIPO DE PREPARACAO - 1983 (Continua)

TIPO DE PREPARACAO	GRAU	
	1.	2.
RIO DE JANEIRO		
Radio	-	-
Televisao	-	-
Correspondencia	-	-
Centro de Estudos	-	-
Supletivos/Naces	-	-
Estudos Individuais	-	-
Outros Tipos	-	-
de Preparacao	-	-
Preparacao	8361	30302
nao Declarada		
SAO PAULO		
Radio	1224	294
Televisao	2777	2092
Correspondencia	576	261
Centro de Estudos	-	-
Supletivos/Naces	3790	2164
Estudos Individuais	6343	8904
Outros Tipos	-	-
de Preparacao	3141	2003
Preparacao		
nao Declarada	71	69
REGIAO SUL		
Radio	9	184
Televisao	47	500
Correspondencia	-	-
Centro de Estudos	-	-
Supletivos/Naces	-	417
Estudos Individuais	876	3170
Outros Tipos	-	-
de Preparacao	114	1567
Preparacao		
nao Declarada	1789	4849
PARANA		
Radio	9	6
Televisao	47	150
Correspondencia	-	-
Centro de Estudos	-	-
Supletivos/Naces	-	-
Estudos Individuais	876	1545
Outros Tipos	-	-
de Preparacao	114	151
Preparacao		
nao Declarada	1	1

B0010801

Cod. 34329

REC/00/DEI/11/0220
 EDUCACAO SUPLETIVA
 1 - NUMERO DE CANDIDATOS INSCRITOS NO EXAME DE EDUCACAO GERAL POR GRAU,
 SEGUNDO A REGIAO, UNIDADE DA FEDERACAO E TIPO DE PREPARACAO - 1983 (Continu


TIPO DE PREPARACAO	GRAU	
	1.	2.
SANTA CATARINA		
Radio	-	-
Televisao	-	-
Correspondencia	-	-
Centro de Estudos	-	-
Supletivos/Naces	-	-
Estudos Individuais	-	-
Outros Tipos	-	-
de Preparacao	-	-
Preparacao	-	-
nao Declarada	1788	4848
RIO GRANDE DO SUL		
Radio	-	178
Televisao	-	350
Correspondencia	-	-
Centro de Estudos	-	-
Supletivos/Naces	-	417
Estudos Individuais	-	1625
Outros Tipos	-	-
de Preparacao	-	1416
Preparacao	-	-
nao Declarada	-	-
REGIAO CENTRO-OESTE		
Radio	1750	274
Televisao	-	-
Correspondencia	-	-
Centro de Estudos	-	-
Supletivos/Naces	60	73
Estudos Individuais	455	1310
Outros Tipos	-	-
de Preparacao	962	2593
Preparacao	-	-
nao Declarada	8928	13230
MATO GROSSO DO SUL		
Radio	-	-
Televisao	-	-
Correspondencia	-	-
Centro de Estudos	-	-
Supletivos/Naces	-	-
Estudos Individuais	-	-
Outros Tipos	-	-
de Preparacao	-	-
Preparacao	-	-
nao Declarada	1167	1662

MEC/03/12
EDUCACAO SUPLETIVA
1 - NUMERO DE CANDIDATOS INSCRITOS NO EXAME DE EDUCACAO GERAL POR GRAU,
SEGUNDO A REGIAO, UNIDADE DA FEDERACAO E TIPO DE PREPARACAO - 1983 (Conclusao)

TIPO DE PREPARACAO	GRAU	
	1.	2.
MATO GROSSO		
Radio	227	128
Televisao	-	-
Correspondencia	-	-
Centro de Estudos	-	-
Supletivos/Naces	60	73
Estudos Individuais	455	1310
Outros Tipos	-	-
de Preparacao	962	2593
Preparacao	-	-
nao Declarada	-	-
GOIAS		
Radio	-	-
Televisao	-	-
Correspondencia	-	-
Centro de Estudos	-	-
Supletivos/Naces	-	-
Estudos Individuais	-	-
Outros Tipos	-	-
de Preparacao	-	-
Preparacao	-	-
nao Declarada	-	-
DISTRITO FEDERAL		
Radio	1521	146
Televisao	-	-
Correspondencia	-	-
Centro de Estudos	-	-
Supletivos/Naces	-	-
Estudos Individuais	-	-
Outros Tipos	-	-
de Preparacao	-	-
Preparacao	-	-
nao Declarada	7761	11568
BRASIL		
Radio	10539	1238
Televisao	3549	4590
Correspondencia	662	261
Centro de Estudos	-	-
Supletivos/Naces	10092	7088
Estudos Individuais	10415	18203
Outros Tipos	-	-
de Preparacao	12363	14056
Preparacao	-	-
nao Declarada	60313	88554

FONTE : MEC/SG/SEPLAN/SERVICO DE ESTATISTICA DA EDUCACAO E CULTURA

1.A - NUMERO DE CANDIDATOS INSCRITOS NOS EXAMES DE EDUCACAO GERAL
DE 1. E 2. GRAUS, SEGUNDO O TIPO DE PREPARACAO - BRASIL
1983



FONTE: MEC/SG/SEPLAN/SEEC

EDUCACAO SUPLETIVA

2 - NUMERO DE CANDIDATOS, POR GRAU E SITUACAO, SEGUNDO A REGIAO, UNIDADE DA
FEDERACAO E DISCIPLINA - 1983

(Continua)

DISCIPLINA	G R A U					
	1.		I		2.	
	INSCRITOS	PRESENTES	APROVADOS	INSCRITOS	PRESENTES	APROVADOS
REGIAO NORTE						
Matematica	8049	5854	661	11084	9505	1052
Historia	6723	4424	1272	9185	7219	1970
Geografia	6403	4747	2017	7797	6005	2735
O.S.P.B	5640	3975	1758	7087	5324	3101
E.M.C.	5044	3578	2742	6635	5044	3174
Ciencias	6807	4794	1426	10500	8153	1418
L. Portuguesa	6886	4766	1463	-	-	-
L. Portuguesa e Lit. Brasileira	-	-	-	8250	6405	2196
L. Estrangeira	-	-	-	9187	6732	2167
RONDONIA						
Matematica	1957	1320	73	2051	1504	35
Historia	1600	859	139	1636	1125	447
Geografia	1597	1012	460	1466	1012	224
O.S.P.B	1405	913	248	1370	891	512
E.M.C.	1259	721	435	1273	812	386
Ciencias	1881	1245	438	2054	1508	118
L. Portuguesa	1612	932	332	-	-	-
L. Portuguesa e Lit. Brasileira	-	-	-	1387	947	559
L. Estrangeira	-	-	-	1659	981	183
ACRE						
Matematica	859	597	74	1437	1054	95
Historia	617	497	176	1279	1019	112
Geografia	586	450	155	1123	933	204
O.S.P.B	523	395	246	951	775	170
E.M.C.	523	395	246	951	775	170
Ciencias	647	384	136	1396	1089	68
L. Portuguesa	804	664	88	-	-	-
L. Portuguesa e Lit. Brasileira	-	-	-	1065	893	228
L. Estrangeira	-	-	-	1393	1186	124
AMAZONAS						
Matematica	2191	1494	46	2054	1346	48
Historia	1864	1221	279	1622	1228	313
Geografia	1774	1285	286	1404	970	372
O.S.P.B	1447	989	359	1257	852	512
E.M.C.	1231	825	718	1046	719	498
Ciencias	1783	1285	99	2019	1468	46
L. Portuguesa	1757	935	393	-	-	-
L. Portuguesa e Lit. Brasileira	-	-	-	1325	938	265
L. Estrangeira	-	-	-	1706	1103	160

EDUCACAO SUPLETIVA

2 - NUMERO DE CANDIDATOS, POR GRAU E SITUACAO, SEGUNDO A REGIAO, UNIDADE DA FEDERACAO E DISCIPLINA - 1983

(Continua)

DISCIPLINA	G R A U					
	1.		I		2.	
	INSCRITOS	PRESENTES	APROVADOS	INSCRITOS	PRESENTES	APROVADOS
RORAIMA						
Matematica	610	484	86	979	803	20
Historia	455	325	103	821	597	82
Geografia	420	320	176	602	436	255
O.S.P.B	417	222	46	496	349	257
E.M.C.	305	203	153	459	324	285
Ciencias	417	316	17	884	680	147
L. Portuguesa	538	394	100	-	-	-
L. Portuguesa e Lit. Brasileira	-	-	-	664	455	146
L. Estrangeira	-	-	-	822	632	13
PARA						
Matematica	1458	1115	276	3334	2740	722
Historia	1497	934	421	2737	2297	748
Geografia	1361	1117	642	2388	1944	1312
O.S.P.B	1222	1062	664	2176	1767	1368
E.M.C.	1231	1025	862	2242	1864	1413
Ciencias	1422	1062	452	2985	2496	941
L. Portuguesa	1408	1208	359	-	-	-
L. Portuguesa e Lit. Brasileira	-	-	-	2946	2419	713
L. Estrangeira	-	-	-	2751	2193	1406
AMAPA						
Matematica	974	844	106	1229	1058	132
Historia	690	588	154	1090	953	265
Geografia	665	563	298	814	707	368
O.S.P.B	626	494	195	839	690	282
E.M.C.	495	409	328	664	550	422
Ciencias	657	502	284	1162	912	98
L. Portuguesa	767	633	191	-	-	-
L. Portuguesa e Lit. Brasileira	-	-	-	863	753	285
L. Estrangeira	-	-	-	858	637	281
REGIAO NORDESTE						
Matematica	27386	22536	3269	29179	21041	2601
Historia	22475	18670	5142	19085	15132	5170
Geografia	22229	18298	4471	17948	13894	5806
O.S.P.B	16969	14041	5557	10379	8128	4392
E.M.C.	14105	11308	7097	13503	10472	6431
Ciencias	21228	17441	4778	25570	20316	4297
L. Portuguesa	21210	17064	4880	-	-	-
L. Portuguesa e Lit. Brasileira	-	-	-	18413	14471	6511
L. Estrangeira	-	-	-	21451	17073	4458

EDUCACAO SUPLETIVA

2 - NUMERO DE CANDIDATOS, POR GRAU E SITUACAO, SEGUNDO A REGIAO, UNIDADE DA
FEDERACAO E DISCIPLINA - 1983

(Continua)

DISCIPLINA	G R A U					
	1.		I		2.	
	INSCRITOS	PRESENTES	APROVADOS	INSCRITOS	PRESENTES	APROVADOS
MARANHAO						
Matematica	582	504	299	464	362	76
Historia	504	403	255	405	303	194
Geografia	404	319	239	360	268	106
O.S.P.B	404	331	268	347	264	154
E.M.C.	397	317	258	275	193	179
Ciencias	496	415	237	474	389	91
L. Portuguesa	743	593	165	-	-	-
L. Portuguesa e						
Lit. Brasileira	-	-	-	421	324	112
L. Estrangeira	-	-	-	434	328	71
PIAUI						
Matematica	1707	1432	363	1003	818	98
Historia	1179	1011	243	621	497	223
Geografia	1093	918	458	554	440	275
O.S.P.B	978	826	266	681	555	231
E.M.C.	813	679	506	454	362	318
Ciencias	1704	1475	323	2619	2157	383
L. Portuguesa	1662	1432	294	-	-	-
L. Portuguesa e						
Lit. Brasileira	-	-	-	713	585	208
L. Estrangeira	-	-	-	600	459	139
CEARA						
Matematica	6830	5730	747	7370	5885	941
Historia	5684	4800	1287	5530	4470	2274
Geografia	5827	4868	860	5732	4581	1573
O.S.P.B	4014	3053	2126	0	0	0
E.M.C.	3639	2987	2590	4084	3123	1923
Ciencias	5606	4555	926	6034	4722	1246
L. Portuguesa	4568	3762	1793	-	-	-
L. Portuguesa e						
Lit. Brasileira	-	-	-	4340	3410	2364
L. Estrangeira	-	-	-	4999	4006	1820
RIO GRANDE DO NORTE						
Matematica	900	756	47	1232	1003	156
Historia	719	606	85	767	620	117
Geografia	541	430	175	775	531	239
O.S.P.B	405	310	229	561	410	267
E.M.C.	379	307	153	520	431	210
Ciencias	520	438	156	906	760	345
L. Portuguesa	584	495	149	-	-	-
L. Portuguesa e						
Lit. Brasileira	-	-	-	778	690	203
L. Estrangeira	-	-	-	908	698	182

DISCIPLINA	G R A U					
	1.		2.		3.	
	INSCRITOS	PRESENTES	APROVADOS	INSCRITOS	PRESENTES	APROVADOS
PARAIBA						
Matematica	3366	2489	705	6636	5164	302
Historia	2765	1983	702	3418	2618	686
Geografia	2173	1553	699	3065	2240	1230
O.S.P.B	1960	1434	672	2698	2051	1123
E.M.C.	1733	1249	878	2684	2089	1080
Ciencias	2052	1464	537	4448	3282	672
L. Portuguesa	2982	2183	443	-	-	-
L. Portuguesa e	-	-	-	-	-	-
Lit. Brasileira	-	-	-	3714	2797	957
L. Estrangeira	-	-	-	3716	2769	579
PERNAMBUCO						
Matematica	2631	2037	255	4656	3489	346
Historia	2187	1685	324	3651	2752	504
Geografia	2674	2045	261	2959	2167	903
O.S.P.B	1459	1149	597	2091	1597	1188
E.M.C.	1622	1257	494	2169	1629	1091
Ciencias	2414	2027	408	4402	3588	843
L. Portuguesa	2543	2074	372	-	-	-
L. Portuguesa e	-	-	-	-	-	-
Lit. Brasileira	-	-	-	4035	3236	1103
L. Estrangeira	-	-	-	5747	4789	475
ALAGOAS						
Matematica	386	283	12	565	385	49
Historia	340	252	17	446	293	49
Geografia	266	191	69	400	264	58
O.S.P.B	272	199	99	427	273	156
E.M.C.	242	173	116	378	240	154
Ciencias	295	214	39	595	410	32
L. Portuguesa	227	117	57	-	-	-
L. Portuguesa e	-	-	-	-	-	-
Lit. Brasileira	-	-	-	502	318	55
L. Estrangeira	-	-	-	535	348	100
SERGIPE						
Matematica	978	769	20	1478	202	124
Historia	609	464	196	681	541	201
Geografia	459	334	124	657	505	158
O.S.P.B	470	334	253	615	457	315
E.M.C.	391	275	222	556	438	218
Ciencias	610	468	130	1247	1016	190
L. Portuguesa	540	416	234	-	-	-
L. Portuguesa e	-	-	-	-	-	-
Lit. Brasileira	-	-	-	651	499	240
L. Estrangeira	-	-	-	838	641	358

EDUCACAO SUPLETIVA

2 - NUMERO DE CANDIDATOS, POR GRAU E SITUACAO, SEGUNDO A REGIAO, UNIDADE DA
FEDERACAO E DISCIPLINA - 1983 (Continua)

DISCIPLINA	G R A U					
	1.		I		2.	
	INSCRITOS	PRESENTES	APROVADOS	INSCRITOS	PRESENTES	APROVADOS
BAHIA						
Matematica	10006	8535	821	5770	3733	509
Historia	8488	7466	2033	3566	3038	922
Geografia	8792	7640	1586	3446	2890	1264
D.S.P.B	7007	6105	1047	2959	2521	908
E.M.C.	4889	4064	1868	2383	1967	1258
Ciencias	7531	6385	2022	4851	3992	495
L. Portuguesa	7361	5992	1373	-	-	-
L. Portuguesa e Lit. Brasileira	-	-	-	3259	2612	1269
L. Estrangeira	-	-	-	3674	3035	734
REGIAO SUDESTE						
Matematica	32818	26371	8732	41952	31322	11288
Historia	27330	22186	7686	37059	26921	11836
Geografia	23459	19179	10220	30971	25393	12401
D.S.P.B	20741	17207	8403	24704	19347	13369
E.M.C.	18126	14159	9078	24320	18023	13235
Ciencias	24194	19821	9253	56777	46325	12614
L. Portuguesa	27498	22798	8063	-	-	-
L. Portuguesa e Lit. Brasileira	-	-	-	34425	27861	11791
L. Estrangeira	-	-	-	31224	22501	9848
MINAS GERAIS						
Matematica	11860	9484	3865	11637	8814	3869
Historia	10854	9346	2913	9191	7309	4559
Geografia	8131	6431	4116	7743	6186	4468
D.S.P.B	7395	6275	4166	6924	5622	3545
E.M.C.	6677	5437	4573	6302	5073	4502
Ciencias	8864	7374	3715	13768	11255	1642
L. Portuguesa	10815	8899	3130	-	-	-
L. Portuguesa e Lit. Brasileira	-	-	-	10156	8304	3387
L. Estrangeira	-	-	-	8563	6399	4448
ESPIRITO SANTO						
Matematica	401	316	105	2480	1825	324
Historia	279	226	58	2057	1545	419
Geografia	256	211	97	1815	1370	605
D.S.P.B	187	135	38	1503	1135	867
E.M.C.	160	132	86	1349	1015	767
Ciencias	264	216	71	3109	2378	271
L. Portuguesa	320	267	69	-	-	-
L. Portuguesa e Lit. Brasileira	-	-	-	2028	1515	579
L. Estrangeira	-	-	-	1980	1440	974

EDUCACAO SUPLETIVA

2 - NUMERO DE CANDIDATOS, POR GRAU E SITUACAO, SEGUNDO A REGIAO, UNIDADE D
FEDERACAO E DISCIPLINA - 1983 (Continua)

DISCIPLINA	G R A U					
	1.		1		2.	
	INSCRITOS	PRESENTES	APROVADOS	INSCRITOS	PRESENTES	APROVADO
RIO DE JANEIRO						
Matematica	6189	4357	1476	13860	9422	4326
Historia	4933	2830	1023	16450	10325	4184
Geografia	4984	3951	2592	13595	11467	5190
O.S.P.B	3459	2452	1565	10184	7787	3395
E.M.C.	3624	2289	1737	9556	6247	5780
Ciencias	5577	4248	1369	24932	20485	6986
L. Portuguesa	4648	3636	1822	-	-	-
L. Portuguesa e Lit. Brasileira	-	-	-	13361	10852	5406
L. Estrangeira	-	-	-	9379	5715	1906
SAO PAULO						
Matematica	14368	12214	3286	13775	11261	2769
Historia	11264	9784	3692	9361	7742	2674
Geografia	10022	8586	3415	7812	6370	2138
O.S.P.B	9700	8345	2634	6093	4803	2562
E.M.C.	7665	6301	2682	7113	5588	2186
Ciencias	9489	7983	4098	14968	12207	3715
L. Portuguesa	11715	9996	3042	-	-	-
L. Portuguesa e Lit. Brasileira	-	-	-	8880	7190	2419
L. Estrangeira	-	-	-	11302	8947	2520
REGIAO SUL						
Matematica	6165	4528	947	9067	6841	1536
Historia	5297	4134	1773	6929	5252	2612
Geografia	4289	3248	1108	5849	4292	1547
O.S.P.B	3800	2854	1862	5519	4033	1766
E.M.C.	3476	2578	2012	4913	3617	2688
Ciencias	4411	3213	676	21673	16610	2989
L. Portuguesa	5139	3955	1259	-	-	-
L. Portuguesa e Lit. Brasileira	-	-	-	7180	5661	2178
L. Estrangeira	-	-	-	5646	4324	1431
PARANA						
Matematica	897	695	43	1481	1131	23
Historia	706	540	103	991	746	286
Geografia	477	353	126	730	543	141
O.S.P.B	423	308	227	642	471	197
E.M.C.	392	286	217	600	432	318
Ciencias	567	434	132	1372	1065	23
L. Portuguesa	740	573	152	-	-	-
L. Portuguesa e Lit. Brasileira	-	-	-	948	720	232
L. Estrangeira	-	-	-	1144	919	136

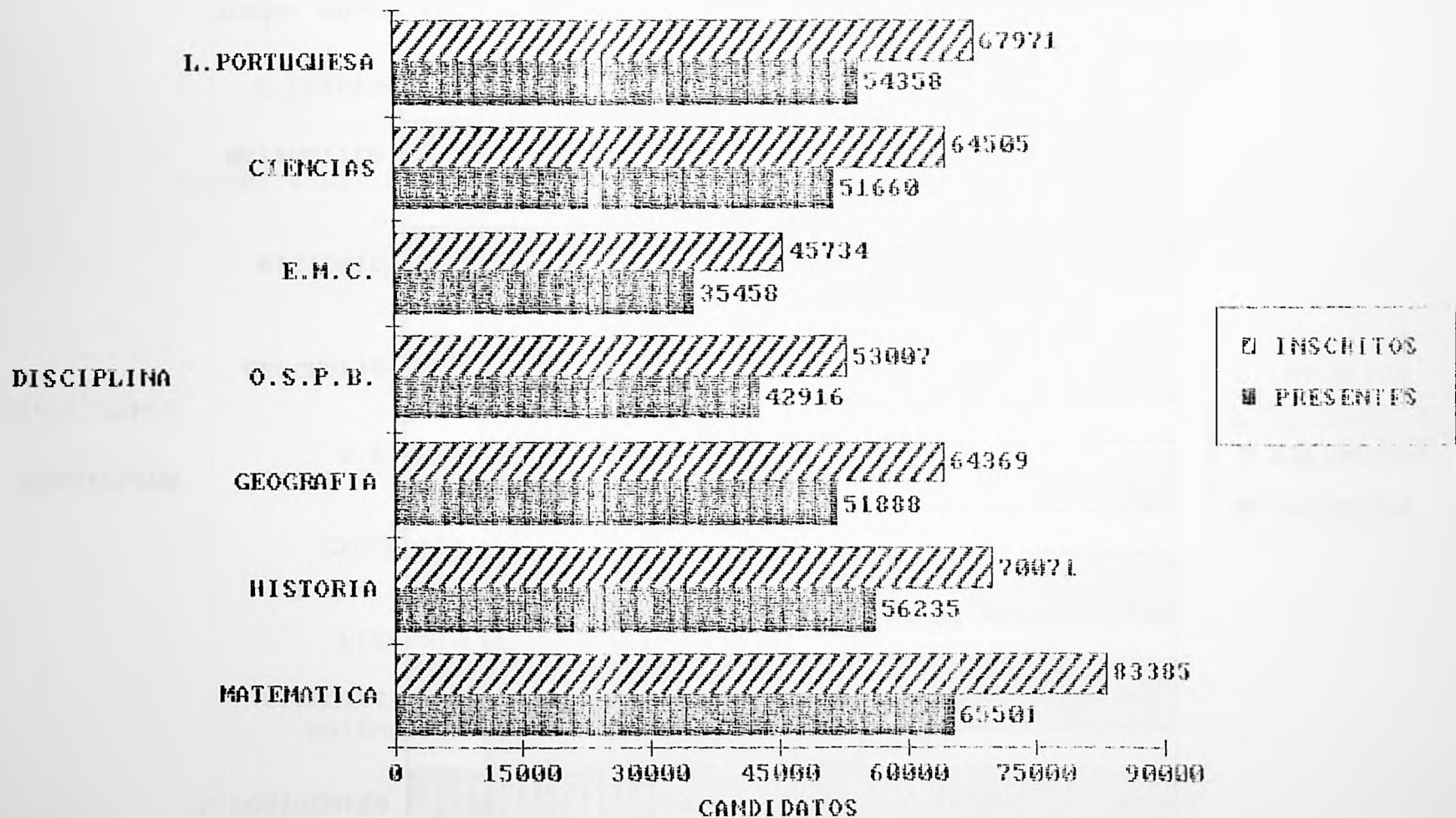
EDUCACAO SUPLETIVA
2 - NUMERO DE CANDIDATOS POR GRAU E SITUACAO, SEGUNDO A REGIAO,
FEDERACAO E DISCIPLINA - 1983

DISCIPLINA	G R A U					
	1.		2.		3.	
	INSCRITOS	PRESENTES	APROVADOS	INSCRITOS	PRESENTES	APROVADOS
SANTA CATARINA						
Matematica	1331	965	304	3411	2543	385
Historia	1113	780	196	2136	1453	423
Geografia	1129	846	206	2133	1630	261
D.S.P.B	1017	730	248	1982	1285	304
E.M.C.	928	654	367	1625	1010	625
Ciencias	1233	893	208	3982	3015	567
L. Portuguesa	1283	973	271	-	-	-
L. Portuguesa e Lit. Brasileira	-	-	-	2525	1889	514
L. Estrangeira	-	-	-	1780	1305	826
RIO GRANDE DO SUL						
Matematica	3937	2868	600	4175	3167	1128
Historia	3478	2814	1474	3802	3053	1903
Geografia	2683	2049	773	2986	2069	1145
D.S.P.B	2360	1916	1387	2895	2277	1185
E.M.C.	2156	1638	1428	2688	2175	1745
Ciencias	2611	1986	336	16319	12530	2399
L. Portuguesa	3116	2409	836	-	-	-
L. Portuguesa e Lit. Brasileira	-	-	-	3707	3052	1432
L. Estrangeira	-	-	-	2722	2100	469
REGIAO CENTRO-OESTE						
Matematica	8967	6212	770	15425	12423	1790
Historia	8246	6821	1067	11243	8059	1885
Geografia	7989	6416	1987	9767	7542	2486
D.S.P.B	5857	4839	1511	7766	5976	2336
E.M.C.	4983	3835	1749	7548	5831	3472
Ciencias	7865	6291	2375	13753	10849	1773
L. Portuguesa	7238	5775	1756	-	-	-
L. Portuguesa e Lit. Brasileira	-	-	-	10953	8654	2197
L. Estrangeira	-	-	-	10947	7641	2487
MATO GROSSO DO SUL						
Matematica	1167	918	51	1562	1222	195
Historia	903	674	128	1208	937	172
Geografia	742	532	200	997	772	266
D.S.P.B	679	500	195	891	665	364
E.M.C.	585	404	267	874	651	202
Ciencias	806	586	144	1662	1326	67
L. Portuguesa	914	690	103	-	-	-
L. Portuguesa e Lit. Brasileira	-	-	-	1114	850	222
L. Estrangeira	-	-	-	1275	958	140

DISCIPLINA	G R A U					
	1.		2.			
	INSCRITOS	PRESENTES	APROVADOS	INSCRITOS	PRESENTES	APROVADOS
MATO GROSSO						
Matematica	1182	873	161	3272	2635	552
Historia	990	785	72	2376	1859	552
Geografia	857	627	206	2057	1582	827
O.S.P.B	864	810	259	1788	1345	780
E.M.C.	821	682	274	1923	1473	799
Ciencias	890	632	237	2524	1922	898
L. Portuguesa	1022	790	135	-	-	-
L. Portuguesa e Lit. Brasileira	-	-	-	2404	1838	508
L. Estrangeira	-	-	-	2987	1807	696
GOIAS						
Matematica	2151	614	125	2944	2141	100
Historia	1730	1304	126	1860	268	129
Geografia	1473	1045	321	1644	1100	415
O.S.P.B	1309	921	209	1478	960	367
E.M.C.	1135	771	433	1266	789	521
Ciencias	1575	1131	442	2626	1831	27
L. Portuguesa	1572	1130	319	-	-	-
L. Portuguesa e Lit. Brasileira	-	-	-	1725	1202	300
L. Estrangeira	-	-	-	2234	1503	132
DISTRITO FEDERAL						
Matematica	4467	3807	433	7646	6424	943
Historia	4623	4058	741	5799	4995	1032
Geografia	4917	4212	1200	5069	4088	978
O.S.P.B	3005	2608	848	3609	3006	825
E.M.C.	2382	1978	725	3485	2918	1950
Ciencias	4594	3942	1552	6941	5770	781
L. Portuguesa	3730	3165	1199	-	-	-
L. Portuguesa e Lit. Brasileira	-	-	-	5711	4764	1167
L. Estrangeira	-	-	-	4451	3372	1519
BRASIL						
Matematica	83385	65501	14379	106707	80132	18267
Historia	70071	56235	16940	83501	62583	23473
Geografia	64369	51888	19803	72332	57126	24975
O.S.P.B	53007	42916	19091	55457	42808	24964
E.M.C.	45734	35458	22666	56919	42987	29000
Ciencias	64560	51660	18508	128273	102253	23091
L. Portuguesa	67971	54358	17421	-	-	-
L. Portuguesa e Lit. Brasileira	-	-	-	79221	63052	24873
L. Estrangeira	-	-	-	78457	58271	20391

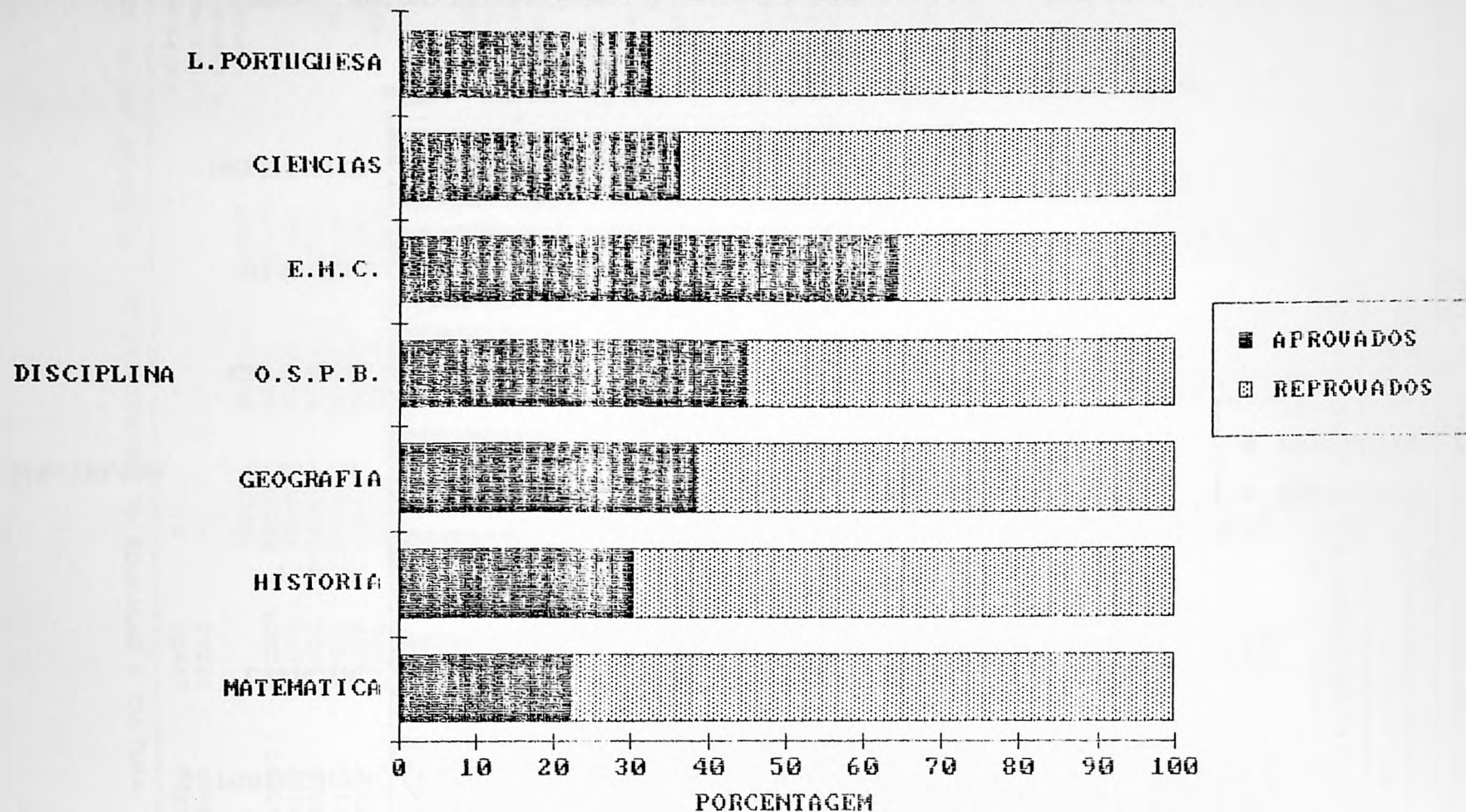
FONTE: MEC/SG/SEPLAN/SERVICO DE ESTATISTICA DA EDUCACAO E CULTURA

2.A - NÚMERO DE CANDIDATOS INSCRITOS E PRESENTES NOS EXAMES DE
EDUCAÇÃO GERAL DE 1. GRAU, SEGUNDO A DISCIPLINA - BRASIL,
1983



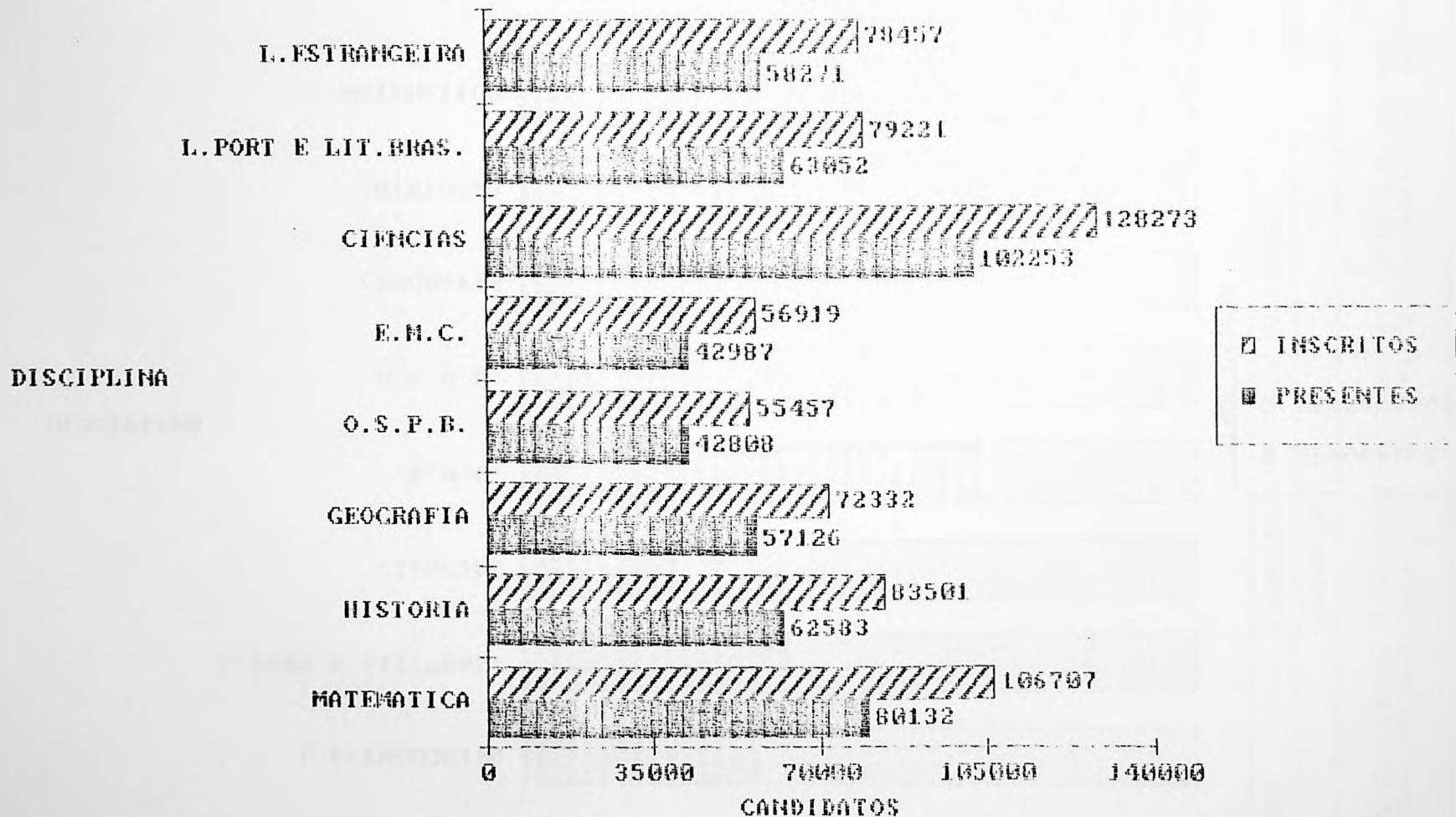
FONTE: MEC/SG/SEPLAN/SEEC

2.B - PORCENTAGEM DE APROVADOS E REPROVADOS NOS EXAMES DE EDUCACAO GERAL DE 1. GRAU, SEGUNDO A DISCIPLINA - BRASIL 1983



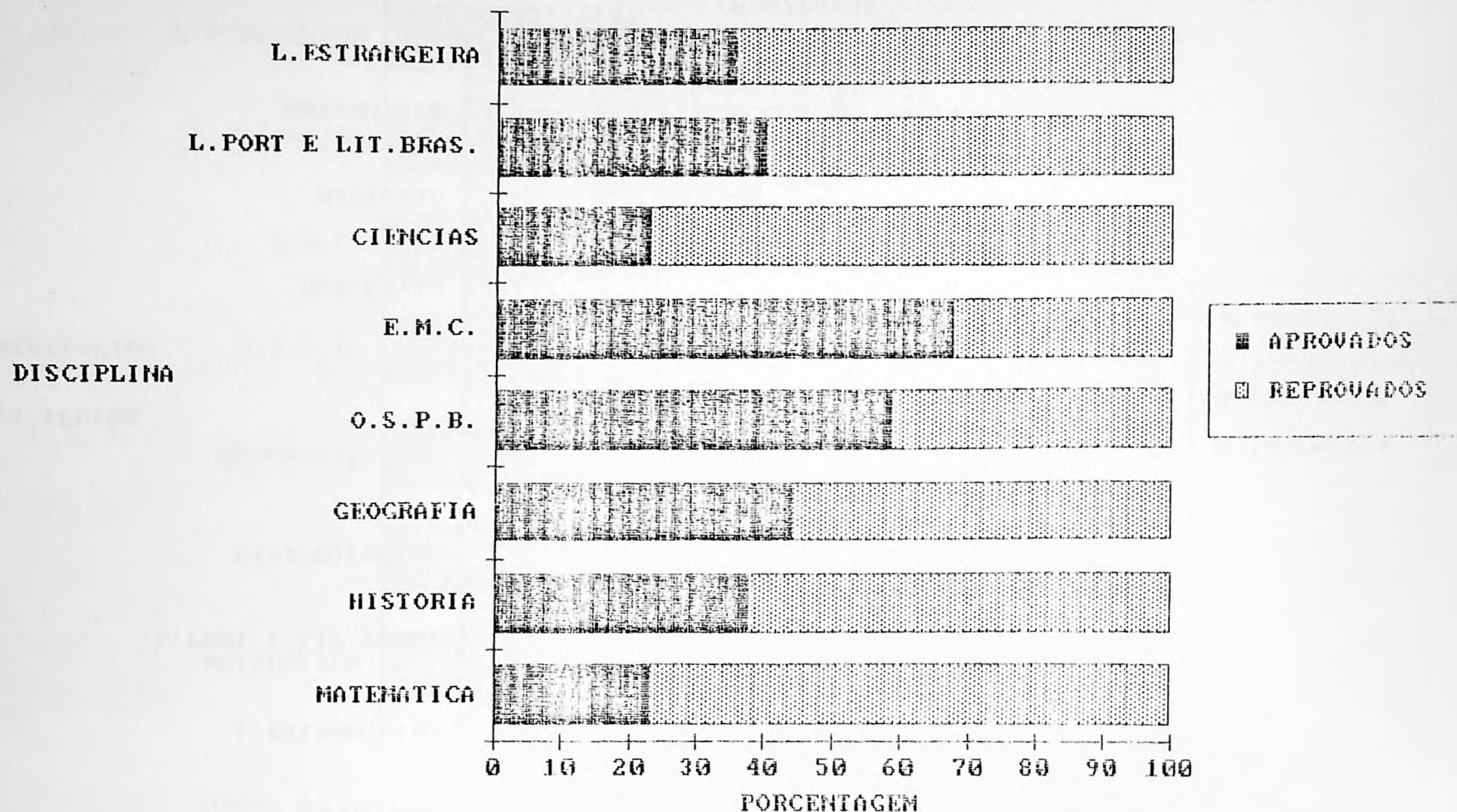
FONTE: MEC/SG/SEPLAN/SEEC

2.C - NÚMERO DE CANDIDATOS INSCRITOS E PRESENTES NOS EXAMES DE EDUCAÇÃO GERAL DE 2. GRADU, SEGUNDO A DISCIPLINA - BRASIL - 1983



FONTE: MEC/SG/SEPLAN/SEEC

D - PORCENTAGEM DE APROVADOS E REPROVADOS NOS EXAMES DE EDUCACAO GERAL DE 2. GRAU, SEGUNDO A DISCIPLINA - BRASIL 1983



FONTE: MEC/SG/SEPLAN/SEEC

EDUCAÇÃO SUPLETIVA

3 - NÚMERO DE CANDIDATOS A EXAME DE SUPLENÇA PROFISSIONALIZANTE, PO
SITUAÇÃO, SEGUNDO A REGIÃO, UNIDADE DA FEDERAÇÃO E MODALIDADE TÉCNICA - 2
GRAU - 1983 (Continua)

MODALIDADE	SITUAÇÃO		
	INSCRITOS	PRESENTES	APROVADOS
REGIÃO NORTE			
Assistente de administração	75	51	3
Auxiliar de enfermagem	1979	1873	1184
Técnico em agrimensura	129	100	29
Técnico em edificações	15	11	2
Técnico em eletrônica	18	16	7
Técnico em eletrotécnica	16	15	9
Técnico em mecânica	24	21	9
Técnico em telecomunicações	352	288	143
Técnico em trans. imobil.	917	751	528
Outros	239	199	40
RONDONIA			
Técnico em agrimensura	26	18	2
Técnico em trans. imobil.	84	62	41
Técnico em telecomunicações	56	45	22
Assistente de administração	46	25	2
Auxiliar de enfermagem	183	166	114
Outros	67	42	13

EDUCAÇÃO SUPLETIVA

3 - NÚMERO DE CANDIDATOS A EXAME DE SUPLENCIA PROFISSIONALIZANTE, POR SITUACAO, SEGUNDO A REGIAO, UNIDADE DA FEDERACAO E MODALIDADE TECNICA - 2º GRAU - 1983 (Continua)

MODALIDADE	SITUACAO		
	INSCRITOS	PRESENTES	APROVADOS
ACRE			
Tecnico em eletrotecnica	16	15	9
Tecnico em telecomunicacoes	18	11	11
Outros	6	5	3
AMAZONAS			
Tecnico em eletronica	18	16	7
Tecnico em mecanica	13	13	4
Tecnico em trans. imobil.	54	45	21
Auxiliar de enfermagem	221	216	65
RORAIMA			
Tecnico em agrimensura	20	16	7
Tecnico em trans. imobil.	77	73	69
Assistente de administracao	29	26	1
Auxiliar de enfermagem	61	56	20
Outros	33	24	8
PARA			
Tecnico em agrimensura	83	66	20
Tecnico em trans. imobil.	702	571	397
Tecnico em telecomunicacoes	263	219	108

EDUCACAO SUPLETIVA

3 - NUMERO DE CANDIDATOS A EXAME DE SUPLENCIA PROFISSIONALIZANTE, POR SITUACAO, SEGUNDO A REGIAO, UNIDADE DA FEDERACAO E MODALIDADE TECNICA - 2. GRAU - 1983 (Continua)

MODALIDADE	SITUACAO		
	INSCRITOS	PRESENTES	APROVADOS
Auxiliar de enfermagem	1514	1435	985
AMAPA			
Tecnico em edificacoes	15	11	2
Tecnico em mecanica	11	8	5
Tecnico em telecomunicacoes	15	13	2
Outros	133	128	16
REGIAO NORDESTE			
Assistente de administracao	20	13	8
Auxiliar de enfermagem	2584	2368	878
Tecnico em edificacoes	119	103	57
Tecnico em eletronica	138	128	61
Tecnico em eletrotecnica	349	267	96
Tecnico em mecanica	56	47	14
Tecnico em telecomunicacoes	235	181	62
Tecnico em trans. imobil.	749	554	354
Outros	589	462	145
MARANHAO			
Tecnico em trans. imobil.	171	108	68
Tecnico em telecomunicacoes	18	12	6

EDUCACAO SUPLETIVA

3 - NUMERO DE CANDIDATOS A EXAME DE SUPLENCIA PROFISSIONALIZANTE, P
SITUACAO, SEGUNDO A REGIAO, UNIDADE DA FEDERACAO E MODALIDADE TECNICA - 2
GRAU - 1983 (Continua)

MODALIDADE	SITUACAO		
	INSCRITOS	PRESENTES	APROVADOS
PIAUÍ			
Tecnico em eletronica	11	7	4
Tecnico em eletrotecnica	50	48	20
Tecnico em trans. imobil.	28	18	11
Assistente de administracao	18	11	7
Auxiliar de enfermagem	71	67	12
CEARA			
Tecnico em eletrotecnica	190	141	44
Tecnico em mecanica	10	6	3
Tecnico em trans. imobil.	379	313	225
Tecnico em telecomunicacoes	47	38	21
Assistente de administracao	2	2	1
Auxiliar de enfermagem	153	143	50
Outros	90	72	33
RIO GRANDE DO NORTE			
Tecnico em eletrotecnica	21	18	6
Tecnico em mecanica	3	3	2
Tecnico em trans. imobil.	55	42	10
Tecnico em telecomunicacoes	22	20	7
Auxiliar de enfermagem	273	263	91

EDUCACAO SUPLETIVA

3 - NUMERO DE CANDIDATOS A EXAME DE SUPLENCIA PROFISSIONALIZANTE, POR SITUACAO, SEGUNDO A REGIAO, UNIDADE DA FEDERACAO E MODALIDADE TECNICA - 2. GRAU - 1983 (Continua.)

MODALIDADE	SITUACAO		
	INSCRITOS	PRESENTES	APROVADOS
PARAIBA			
Auxiliar de enfermagem	373	321	119
PERNAMBUCO			
Tecnico em edificacoes	75	63	40
Tecnico em eletronica	104	86	44
Auxiliar de enfermagem	236	216	103
Outros	123	107	22
ALAGOAS			
Tecnico em edificacoes	44	40	17
Tecnico em eletrotecnica	62	42	23
Tecnico em trans. imobil.	80	39	18
Auxiliar de enfermagem	222	199	68
Outros	36	31	12
SERGIPE			
Tecnico em eletrotecnica	26	18	3
Tecnico em trans. imobil.	36	34	22
Tecnico em telecomunicacoes	53	38	4
Outros	163	138	43

EDUCACAO SUPLETIVA

3 - NUMERO DE CANDIDATOS A EXAME DE SUPLENCIA PROFISSIONALIZANTE, POR SITUACAO, SEGUNDO A REGIAO, UNIDADE DA FEDERACAO E MODALIDADE TECNICA - 2. GRAU - 1983 (Continua)

MODALIDADE	SITUACAO		
	INSCRITOS	PRESENTES	APROVADOS
BAHIA			
Tecnico em eletronica	43	35	13
Tecnico em mecanica	43	38	9
Tecnico em telecomunicacoes	95	73	24
Auxiliar de enfermagem	1256	1159	435
Outros	127	114	35
REGIAO SUDESTE			
Auxiliar de enfermagem	2158	1921	435
Tecnico em agrimensura	149	116	40
Tecnico em eletronica	24	18	9
Tecnico em eletrotecnica	469	387	99
Tecnico em mecanica	320	259	104
Tecnico em telecomunicacoes	386	303	99
Tecnico em trans. imobil.	2041	919	414
Outros	1359	987	560
MINAS GERAIS			
Tecnico em agrimensura	149	116	40
Tecnico em mecanica	188	149	43
Tecnico em trans. imobil.	701	444	232
Auxiliar de enfermagem	876	792	123
Outros	1081	860	474

EDUCAÇÃO SUPLETIVA

3 - NÚMERO DE CANDIDATOS A EXAME DE SUPLENCIA PROFISSIONALIZANTE, POR SITUAÇÃO, SEGUNDO A REGIÃO, UNIDADE DA FEDERAÇÃO E MODALIDADE TÉCNICA - 2. GRAU - 1983

(Continua)

MODALIDADE	SITUAÇÃO		
	INSCRITOS	PRESENTES	APROVADOS
ESPIRITO SANTO			
Tecnico em eletrotecnica	125	97	27
Tecnico em mecanica	88	75	42
Tecnico em trans. imobil.	364	163	94
Tecnico em telecomunicacoes	130	92	39
Auxiliar de enfermagem	150	127	88
Outros	147	109	68
RIO DE JANEIRO			
Tecnico em eletrotecnica	327	274	63
Tecnico em trans. imobil.	317	212	88
Tecnico em telecomunicacoes	256	211	60
Auxiliar de enfermagem	938	818	68
SAO PAULO			
Tecnico em eletronica	24	18	9
Tecnico em eletrotecnica	17	16	9
Tecnico em mecanica	44	35	19
Tecnico em trans. imobil.	659	0	0
Auxiliar de enfermagem	194	184	156
Outros	131	18	18

EDUCACAO SUPLETIVA

3 - NUMERO DE CANDIDATOS A EXAME DE SUPLENCIA PROFISSIONALIZANTE, POR SITUACAO, SEGUNDO A REGIAO, UNIDADE DA FEDERACAO E MODALIDADE TECNICA - 2 GRAU - 1983 (Continua)

MODALIDADE	SITUACAO		
	INSCRITOS	PRESENTES	APROVADOS
REGIAO SUL			
Auxiliar de enfermagem	93	82	21
Tecnico em agrimensura	90	70	30
Tecnico em edificaciones	36	31	7
Tecnico em electronica	38	30	3
Tecnico em eletrotecnica	91	62	3
Tecnico em mecanica	14	13	0
Tecnico em telecomunicacoes	66	55	2
Tecnico em trans. imobil.	1026	1020	712
Outros	160	139	61
PARANA			
Tecnico em agrimensura	21	18	3
Tecnico em edificaciones	16	16	1
Tecnico em electronica	38	30	3
Tecnico em eletrotecnica	57	40	3
Tecnico em mecanica	14	13	0
Tecnico em trans. imobil.	356	303	58
Tecnico em telecomunicacoes	66	55	2
Auxiliar de enfermagem	93	82	21
Outros	109	98	38

EDUCAÇÃO SUPLETIVA

3 - NÚMERO DE CANDIDATOS A EXAME DE SUPLENCIA PROFISSIONALIZANTE, PO SITUACAO, SEGUNDO A REGIAO, UNIDADE DA FEDERACAO E MODALIDADE TECNICA - 2 GRAU - 1983

(Continua)

MODALIDADE	SITUACAO		
	INSCRITOS	PRESENTES	APROVADOS
SANTA CATARINA			
Tecnico em trans. imobil.	427	313	235
RIO GRANDE DO SUL			
Tecnico em agrimensura	69	52	27
Tecnico em edificacoes	20	15	6
Tecnico em eletrotecnica	34	22	0
Tecnico em trans. imobil.	1043	712	419
Outros	51	41	23
REGIAO CENTRO-OESTE			
Assistente de administracao	270	193	69
Auxiliar de enfermagem	379	692	380
Tecnico em agrimensura	163	107	60
Tecnico em edificacoes	29	25	9
Tecnico em eletrotecnica	39	28	17
Tecnico em telecomunicacoes	131	107	47
Tecnico em trans. imobil.	1298	878	573
Outros	446	365	202
MATO GROSSO DO SUL			
Tecnico em trans. imobil.	542	320	97

EDUCAÇÃO SUPLETIVA

3 - NÚMERO DE CANDIDATOS A EXAME DE SUPLENCIA PROFISSIONALIZANTE, PO
SITUAÇÃO, SEGUNDO A REGIÃO, UNIDADE DA FEDERAÇÃO E MODALIDADE TÉCNICA - 2
GRAU - 1983 (Continua)

MODALIDADE	SITUAÇÃO		
	INSCRITOS	PRESENTES	APROVADOS
MATO GROSSO			
Tecnico em agrimensura	61	34	24
Tecnico em eletrotecnica	39	28	17
Tecnico em trans. imobil.	138	85	77
Assistente de administracao	263	186	69
Auxiliar de enfermagem	227	183	75
Outros	16	6	4
GOIAS			
Tecnico em agrimensura	102	73	36
Tecnico em trans. imobil.	543	415	362
Tecnico em telecomunicacoes	131	107	47
Outros	282	230	149
DISTRITO FEDERAL			
Tecnico em edificacoes	29	25	9
Tecnico em trans. imobil.	75	58	37
Assistente de administracao	7	7	0
Auxiliar de enfermagem	652	509	305
Outros	148	129	49

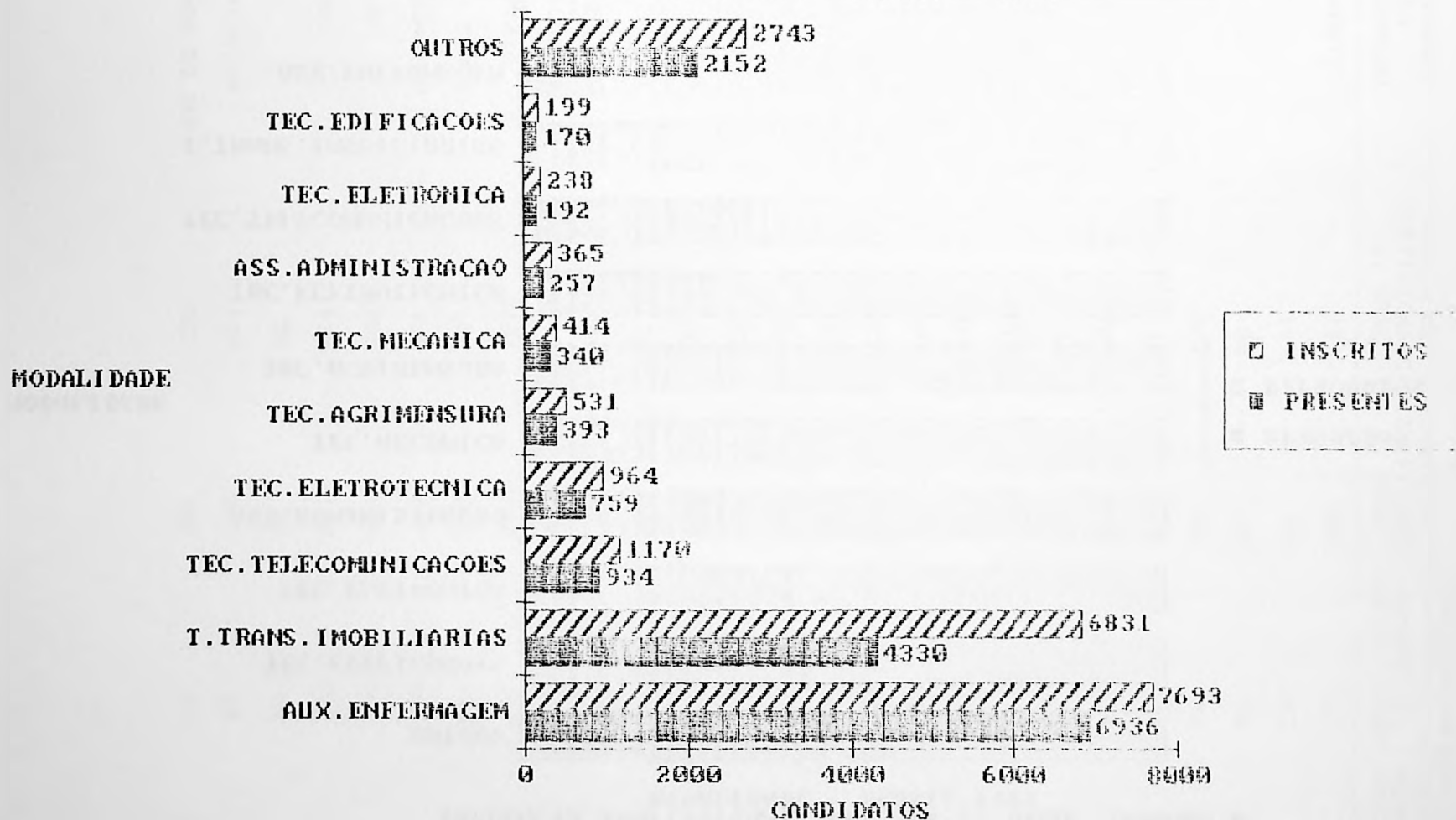
EDUCAÇÃO SUPLETIVA

3 - NÚMERO DE CANDIDATOS A EXAME DE SUPLENCIA PROFISSIONALIZANTE, PO
SITUAÇÃO, SEGUNDO A REGIAO, UNIDADE DA FEDERACAO E MODALIDADE TECNICA - 2
GRAU - 1983 (Conclusao)

MODALIDADE	SITUAÇÃO		
	INSCRITOS	PRESENTES	APROVADOS
BRASIL			
Assistente de administracao	365	257	80
Auxiliar de enfermagem	7693	6936	2998
Tecnico em agrimensura	531	393	159
Tecnico em edificacoes	199	170	75
Tecnico em eletronica	238	192	80
Tecnico em eletrotecnica	964	759	324
Tecnico em mecanica	414	340	127
Tecnico em telecomunicacoes	1170	934	353
Tecnico em trans. imobil.	6831	4330	2581
Outros	2743	2152	1008

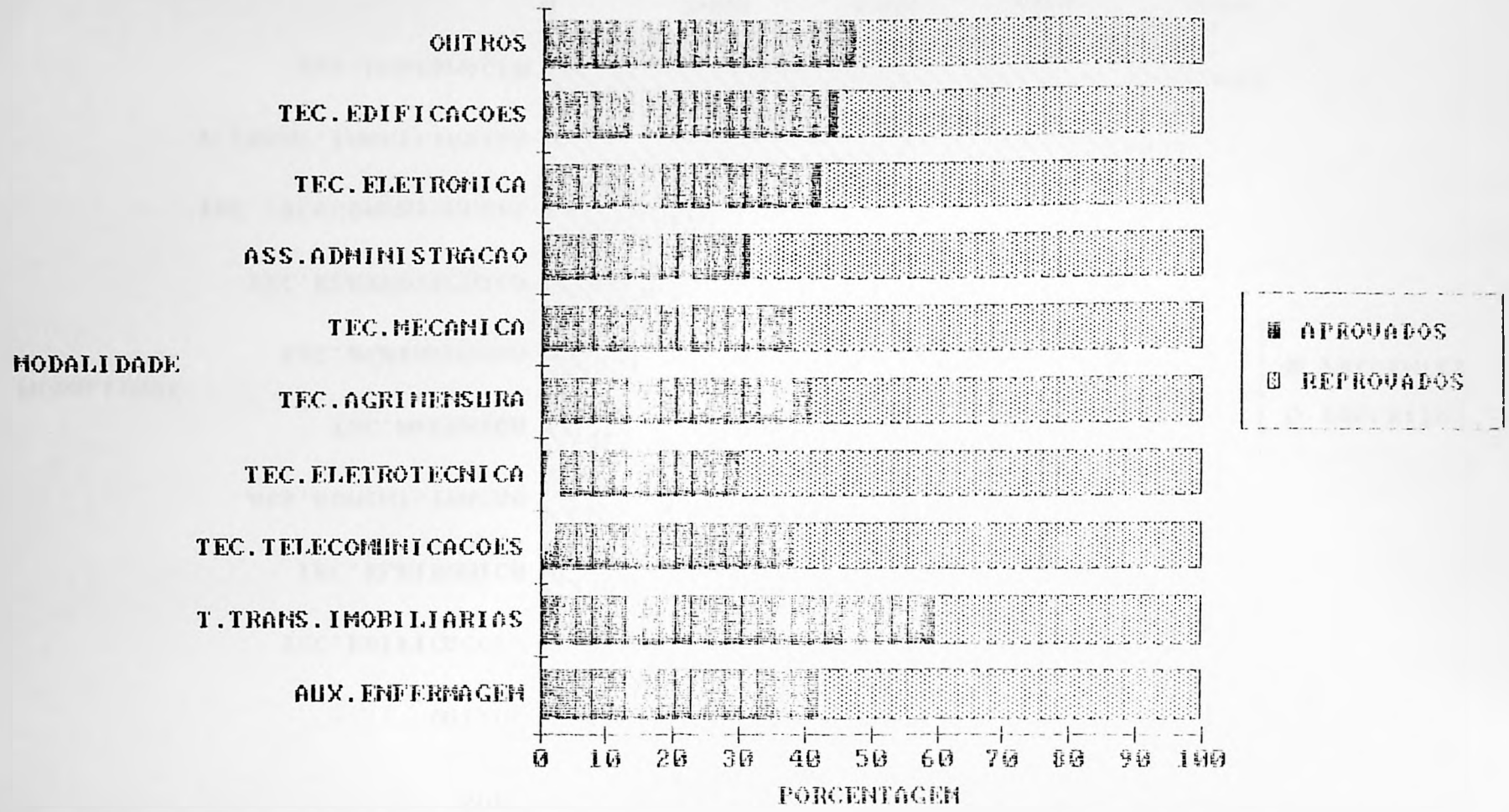
FONTE : MEC/SG/SEPLAN/SERVICO DE ESTATISTICA DA EDUCACAO E CULTURA

3.A - NÚMERO DE CANDIDATOS INSCRITOS E PRESENTES NOS EXAMES DE SUPLENÇA PROFISSIONALIZANTE DE 2.ª CATEG., SEGUNDO A MODALIDADE - BRASIL - 1983



FONTE: MEC/SG/SEPLAN/SEEC

3.B - PORCENTAGEM DE APROVADOS E REPROVADOS NOS EXAMES DE SUPLENCIA PROFISSIONALIZANTE DE 2. GRAU, SEGUNDO A MODALIDADE - BRASIL 1983



FONTE: MEC/SG/SEPLAN/SEEC

4 - NÚMERO DE CONCLUÍNTES POR GRAU, SEGUNDO A REGIÃO E UNIDADE DA
FEDERAÇÃO - 1983 (Continua)

UNIDADE DA FEDERAÇÃO	NÚMERO DE CERTIFICADOS 1. GRAU	NÚMERO DE CERTIFICADOS 2. GRAU	PROFISSIONALIZANTE (2. GRAU)	
			NÚMERO DE CERTIFICADOS	NÚMERO DE DIPLOMAS
REGIÃO NORTE	718	756	337	124
RONDONIA	111	63	102	38
ACRE	58	43	20	3
AMAZONAS	224	93	78	6
RORAIMA	30	9	77	28
PARÁ	269	509	54	29
AMAPÁ	26	39	6	20
REGIÃO NORDESTE	1893	2786	1113	609
MARANHÃO	168	61	18	56
PIAUI	180	128	12	23
CEARA	677	1367	242	197
RIO GRANDE DO NORTE	88	106	93	14
PARAIBA	112	345	27	92
PERNAMBUCO	252	408	148	75
ALAGOAS	35	102	100	38
SERGIPE	16	60	25	47
BAHIA	365	209	448	67
REGIÃO SUDESTE	6543	5742	1216	1165
MINAS GERAIS	2660	2785	657	737
ESPIRITO SANTO	160	266	146	179
RIO DE JANEIRO	830	907	127	149
SÃO PAULO	2893	1784	286	100
REGIÃO SUL	1039	1133	136	364
PARANÁ	50	35	22	107
SANTA CATARINA	152	316	60	175
RIO GRANDE DO SUL	837	782	54	82

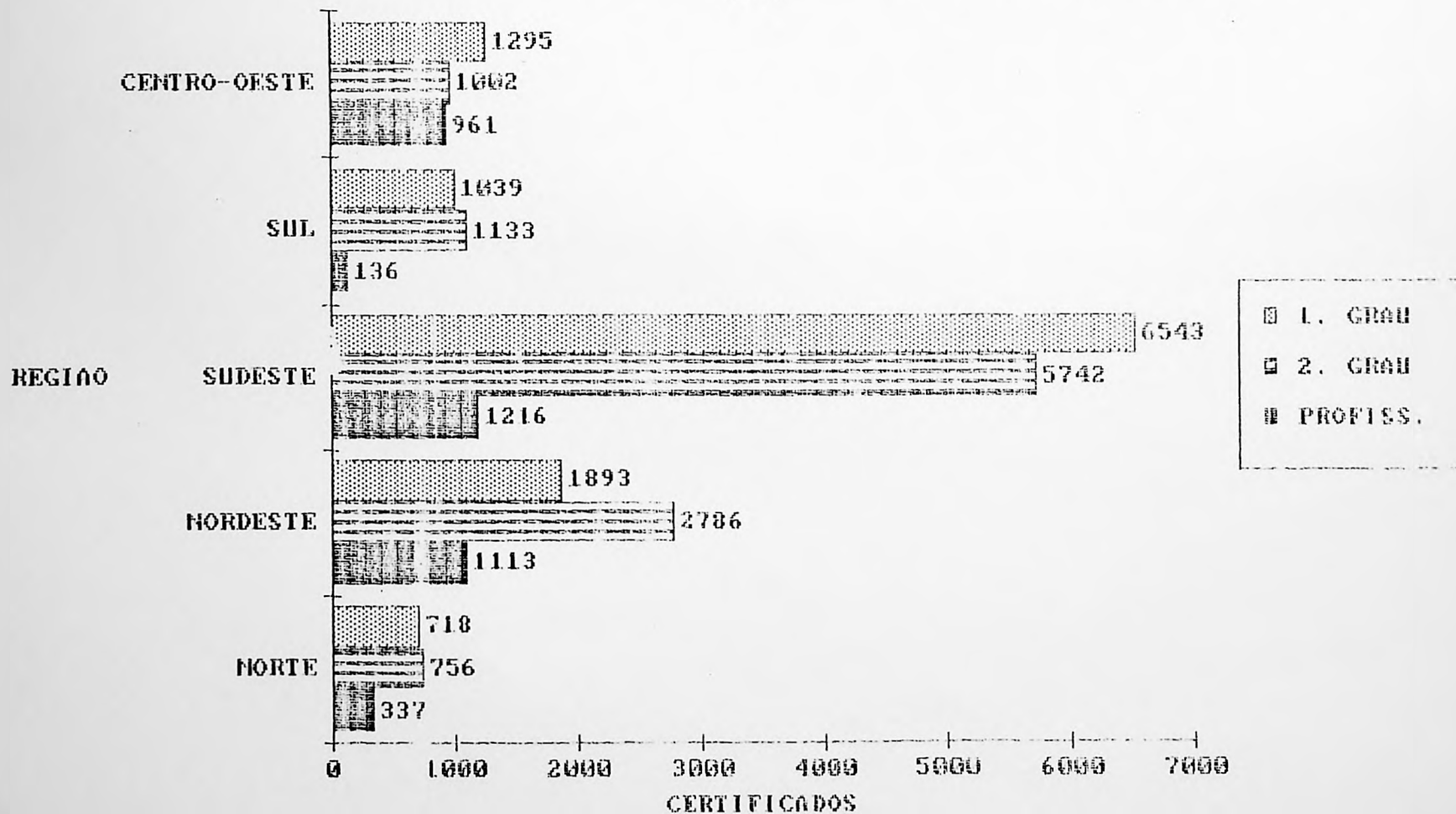
EDUCAÇÃO SUPLETIVA

4 - NÚMERO DE CONCLUINTEs POR GRAU, SEGUNDO A REGIÃO E UNIDADE DA
FEDERAÇÃO - 1983 (Conclusão)

UNIDADE DA FEDERAÇÃO	NÚMERO DE CERTIFICADOS 1. GRAU	NÚMERO DE CERTIFICADOS 2. GRAU	PROFISSIONALIZANTE (2. GRAU)	
			NÚMERO DE CERTIFICADOS	NÚMERO DE DIPLOMAS
REGIÃO CENTRO-OESTE	1295	1002	961	464
MATO GROSSO DO SUL	83	19	100	65
MATO GROSSO	390	307	132	134
GOIAS	500	117	677	222
DISTRITO FEDERAL	314	559	52	43
BRASIL	11488	11419	3763	2726

FONTE : MEC/SG/SEPLAN/SERVICÓ DE ESTATÍSTICA DA EDUCAÇÃO E CULTURA

4.A - NÚMERO DE CERTIFICADOS DE CONCLUSÃO DE 1.º E 2.º GRAUS E
 PROFISSIONALIZANTE DE 2.º GRAU, SEGUNDO A REGIÃO GEOGRÁFICA -
 1983



FONTE: MEC/SG/SEPLAN/SEEC

TIPO DE PREPARACAO	GRAU	
	1.	2.
REGIAO NORTE		
Radio	2953	292
Televisao	-	200
Correspondencia	-	-
Centro de Estudos		
Supletivos/Naces	275	288
Estudos Individuais	505	1000
Outros Tipos		
de Preparacao	758	2271
Preparacao		
nao Declarada	7077	7000
RONDONIA		
Radio	-	-
Televisao	-	-
Correspondencia	-	-
Centro de Estudos		
Supletivos/Naces	-	-
Estudos Individuais	-	-
Outros Tipos		
de Preparacao	-	-
Preparacao	-	-
nao Declarada	-	-
ACRE		
Radio	-	-
Televisao	-	-
Correspondencia	-	-
Centro de Estudos		
Supletivos/Naces	-	-
Estudos Individuais	-	-
Outros Tipos		
de Preparacao	362	1464
Preparacao		
nao Declarada	-	-
AMAZONAS		
Radio	-	-
Televisao	-	-
Correspondencia	-	-
Centro de Estudos		
Supletivos/Naces	-	-
Estudos Individuais	-	-
Outros Tipos		
de Preparacao	-	-
Preparacao		
nao Declarada	3689	3348

EDUCACAO SUPLETIVA

1 - NUMERO DE CANDIDATOS INSCRITOS NO EXAME DE EDUCACAO GERAL POR GRAU,
SEGUNDO A REGIAO, UNIDADE DA FEDERACAO E TIPO DE PREPARACAO - 1984 (Continua)

TIPO DE PREPARACAO	GRAU	
	1.	2.
	RORAIMA	
Radio	250	-
Televisao	-	200
Correspondencia	-	-
Centro de Estudos Supletivos/Naces	150	200
Estudos Individuais	505	1000
Outros Tipos de Preparacao	-	-
Preparacao nao Declarada	500	750
	PARA	
Radio	1821	292
Televisao	-	-
Correspondencia	-	-
Centro de Estudos Supletivos/Naces	125	185
Estudos Individuais	-	-
Outros Tipos de Preparacao	396	807
Preparacao nao Declarada	1583	3231
	AMAPA	
Radio	882	-
Televisao	-	-
Correspondencia	-	-
Centro de Estudos Supletivos/Naces	-	-
Estudos Individuais	-	-
Outros Tipos de Preparacao	-	-
Preparacao nao Declarada	1600	1671
	REGIAO NORDESTE	
Radio	5522	149
Televisao	966	1574
Correspondencia	184	36
Centro de Estudos Supletivos/Naces	5508	4627
Estudos Individuais	3446	5134
Outros Tipos de Preparacao	20006	3819
Preparacao nao Declarada	10307	10582

EDUCAÇÃO SUPLETIVA

1 - NÚMERO DE CANDIDATOS INSCRITOS NO EXAME DE EDUCAÇÃO GERAL POR GRAU,
SEGUNDO A REGIÃO, UNIDADE DA FEDERAÇÃO E TIPO DE PREPARAÇÃO - 1984 (Continua)

TIPO DE PREPARAÇÃO	GRAU	
	1.	2.
	MARANHÃO	
Radio	1543	-
Televisao	86	604
Correspondencia	-	-
Centro de Estudos Supletivos/Naces	2912	3120
Estudos Individuais	-	-
Outros Tipos de Preparacao	16098	-
Preparacao nao Declarada	-	-
	PIAUI	
Radio	-	-
Televisao	-	-
Correspondencia	-	-
Centro de Estudos Supletivos/Naces	-	-
Estudos Individuais	-	-
Outros Tipos de Preparacao	-	-
Preparacao nao Declarada	3719	1832
	CEARA	
Radio	33	-
Televisao	652	793
Correspondencia	95	-
Centro de Estudos Supletivos/Naces	300	-
Estudos Individuais	842	1722
Outros Tipos de Preparacao	1668	1704
Preparacao nao Declarada	1711	1260
	RIO GRANDE DO NORTE	
Radio	265	37
Televisao	23	6
Correspondencia	-	-
Centro de Estudos Supletivos/Naces	326	337
Estudos Individuais	808	1412
Outros Tipos de Preparacao	258	107
Preparacao nao Declarada	-	-

EDUCACAO SUPLETIVA

1 - NUMERO DE CANDIDATOS INSCRITOS NO EXAME DE EDUCACAO GERAL POR GRAU,
SEGUNDO A REGIAO, UNIDADE DA FEDERACAO E TIPO DE PREPARACAO - 1984 (Continua)

TIPO DE PREPARACAO	GRAU	
	1.	2.
	PARAIBA	
Radio	3400	-
Televisao	-	-
Correspondencia	-	-
Centro de Estudos Supletivos/Naces	1425	911
Estudos Individuais	-	-
Outros Tipos de Preparacao	-	-
Preparacao nao Declarada	-	-
	PERNAMBUCO	
Radio	51	77
Televisao	38	94
Correspondencia	-	-
Centro de Estudos Supletivos/Naces	94	121
Estudos Individuais	238	720
Outros Tipos de Preparacao	757	1165
Preparacao nao Declarada	553	719
	ALAGOAS	
Radio	-	-
Televisao	-	-
Correspondencia	-	-
Centro de Estudos Supletivos/Naces	-	-
Estudos Individuais	-	-
Outros Tipos de Preparacao	-	-
Preparacao nao Declarada	2995	5323
	SERGIPE	
Radio	-	-
Televisao	-	-
Correspondencia	-	-
Centro de Estudos Supletivos/Naces	-	-
Estudos Individuais	-	-
Outros Tipos de Preparacao	-	-
Preparacao nao Declarada	866	1161

EDUCACAO SUPLETIVA

1 - NUMERO DE CANDIDATOS INSCRITOS NO EXAME DE EDUCACAO GERAL POR GRAU,
SEGUNDO A REGIAO, UNIDADE DA FEDERACAO E TIPO DE PREPARACAO - 1984 (Continua)

TIPO DE PREPARACAO	GRAU	
	1.	2.
BAHIA		
Radio	130	35
Televisao	167	77
Correspondencia	89	36
Centro de Estudos Supletivos/Naces	451	78
Estudos Individuais	1553	1230
Outros Tipos de Preparacao	1225	843
Preparacao nao Declarada	463	287
REGIAO SUDESTE		
Radio	-	-
Televisao	-	-
Correspondencia	-	-
Centro de Estudos Supletivos/Naces	-	-
Estudos Individuais	-	-
Outros Tipos de Preparacao	7255	28713
Preparacao nao Declarada	31227	38057
MINAS GERAIS		
Radio	-	-
Televisao	-	-
Correspondencia	-	-
Centro de Estudos Supletivos/Naces	-	-
Estudos Individuais	-	-
Outros Tipos de Preparacao	-	-
Preparacao nao Declarada	18867	22438
ESPIRITO SANTO		
Radio	-	-
Televisao	-	-
Correspondencia	-	-
Centro de Estudos Supletivos/Naces	-	-
Estudos Individuais	-	-
Outros Tipos de Preparacao	-	-
Preparacao nao Declarada	944	3614

EDUCACAO SUPLETIVA

1 - NUMERO DE CANDIDATOS INSCRITOS NO EXAME DE EDUCACAO GERAL POR GRAU,
SEGUNDO A REGIAO, UNIDADE DA FEDERACAO E TIPO DE PREPARACAO - 1984 (Continua)

TIPO DE PREPARACAO	GRAU	
	1.	2.
RIO DE JANEIRO		
Radio	-	-
Televisao	-	-
Correspondencia	-	-
Centro de Estudos Supletivos/Naces	-	-
Estudos Individuais	-	-
Outros Tipos de Preparacao	7255	29719
Preparacao nao Declarada	-	-
SAO PAULO		
Radio	-	-
Televisao	-	-
Correspondencia	-	-
Centro de Estudos Supletivos/Naces	-	-
Estudos Individuais	-	-
Outros Tipos de Preparacao	-	-
Preparacao nao Declarada	11416	12005
REGIAO SUL		
Radio	-	-
Televisao	-	-
Correspondencia	-	-
Centro de Estudos Supletivos/Naces	-	-
Estudos Individuais	-	-
Outros Tipos de Preparacao	-	-
Preparacao nao Declarada	22808	42170
PARANA		
Radio	-	-
Televisao	-	-
Correspondencia	-	-
Centro de Estudos Supletivos/Naces	-	-
Estudos Individuais	-	-
Outros Tipos de Preparacao	-	-
Preparacao nao Declarada	1217	1980

EDUCACAO SUPLETIVA

1 - NUMERO DE CANDIDATOS INSCRITOS NO EXAME DE EDUCACAO GERAL POR GRAU,
SEGUNDO A REGIAO, UNIDADE DA FEDERACAO E TIPO DE PREPARACAO - 1984 (Continua)

TIPO DE PREPARACAO	GRAU	
	1.	2.
SANTA CATARINA		
Radio	-	-
Televisao	-	-
Correspondencia	-	-
Centro de Estudos	-	-
Supletivos/Naces	-	-
Estudos Individuais	-	-
Outros Tipos	-	-
de Preparacao	-	-
Preparacao	-	-
nao Declarada	6643	19280
RIO GRANDE DO SUL		
Radio	-	-
Televisao	-	-
Correspondencia	-	-
Centro de Estudos	-	-
Supletivos/Naces	-	-
Estudos Individuais	-	-
Outros Tipos	-	-
de Preparacao	-	-
Preparacao	-	-
nao Declarada	14948	20910
REGIAO CENTRO-OESTE		
Radio	1730	668
Televisao	-	-
Correspondencia	267	759
Centro de Estudos	-	-
Supletivos/Naces	80	218
Estudos Individuais	-	-
Outros Tipos	-	-
de Preparacao	1348	4438
Preparacao	-	-
nao Declarada	9855	14143
MATO GROSSO DO SUL		
Radio	-	-
Televisao	-	-
Correspondencia	-	-
Centro de Estudos	-	-
Supletivos/Naces	-	-
Estudos Individuais	-	-
Outros Tipos	-	-
de Preparacao	-	-
Preparacao	-	-
nao Declarada	483	969


EDUCACAO SUPLETIVA

1 - NUMERO DE CANDIDATOS INSCRITOS NO EXAME DE EDUCACAO GERAL POR GRAU, SEGUNDO A REGIAO, UNIDADE DA FEDERACAO E TIPO DE PREPARACAO - 1984 (Conclusao)

TIPO DE PREPARACAO	GRAU	
	1.	2.
MATO GROSSO		
Radio	496	355
Televisao	-	-
Correspondencia	267	759
Centro de Estudos Supletivos/Naces	80	218
Estudos Individuais	-	-
Outros Tipos de Preparacao	1048	4438
Preparacao nao Declarada	952	2970
GOIAS		
Radio	-	-
Televisao	-	-
Correspondencia	-	-
Centro de Estudos Supletivos/Naces	-	-
Estudos Individuais	-	-
Outros Tipos de Preparacao	-	-
Preparacao nao Declarada	-	-
DISTRITO FEDERAL		
Radio	1204	313
Televisao	-	-
Correspondencia	-	-
Centro de Estudos Supletivos/Naces	-	-
Estudos Individuais	-	-
Outros Tipos de Preparacao	-	-
Preparacao nao Declarada	7420	10204
BRASIL		
Radio	10205	1109
Televisao	966	1774
Correspondencia	451	795
Centro de Estudos Supletivos/Naces	5863	5233
Estudos Individuais	3951	6134
Outros Tipos de Preparacao	29367	39241
Preparacao nao Declarada	80574	113952

FONTE : MEC/SG/SEPLAN/SERVICO DE ESTATISTICA DA EDUCACAO E CULTURA

1.A - NÚMERO DE CANDIDATOS INSCRITOS NOS EXAMES DE EDUCAÇÃO GERAL
DE 1. E 2. GRAUS, SEGUNDO O TIPO DE PREPARAÇÃO - BRASIL
1984



FONTE: MEC/SG/SEPLAN/SEEC

EDUCACAO SUPLETIVA

2 - NUMERO DE CANDIDATOS, POR GRAU E SITUACAO, SEGUNDO A REGIAO, UNIDADE DA FEDERACAO E DISCIPLINA - 1984

(Continua)

DISCIPLINA	G R A U					
	1.		I		2.	
	INSCRITOS	PRESENTES	APROVADOS	INSCRITOS	PRESENTES	APROVADOS
REGIAO NORTE						
Matematica	11421	8864	2381	14220	10970	2089
Historia	10131	7957	2783	12262	9606	3735
Geografia	9245	7096	3675	11211	8693	3144
O.S.P.B	8825	6708	3972	9815	7620	3944
E.M.C.	8009	6141	4004	9543	6979	4745
Ciencias	9683	7359	3502	13800	10905	3123
L. Portuguesa	10453	8153	2898	-	-	-
L. Portuguesa e Lit. Brasileira	-	-	-	10986	8609	2679
L. Estrangeira	-	-	-	10252	7620	2272
RONDONIA						
Matematica	3718	2847	1621	2966	2255	785
Historia	3547	2710	1596	2711	1968	768
Geografia	3392	2533	1691	2748	2044	1002
O.S.P.B	3329	2519	1756	2497	1868	928
E.M.C.	3222	2433	1666	2461	1834	942
Ciencias	3302	2499	1705	2983	2270	803
L. Portuguesa	3321	2491	1677	-	-	-
L. Portuguesa e Lit. Brasileira	-	-	-	2550	1882	882
L. Estrangeira	-	-	-	2719	2009	799
ACRE						
Matematica	859	597	74	1437	1054	95
Historia	617	497	176	1279	1019	112
Geografia	586	450	155	1123	933	204
O.S.P.B	523	395	246	951	775	170
E.M.C.	523	395	246	951	775	170
Ciencias	647	484	136	1396	1089	68
L. Portuguesa	804	664	88	-	-	-
L. Portuguesa e Lit. Brasileira	-	-	-	1065	893	228
L. Estrangeira	-	-	-	1393	1186	124
AMAZONAS						
Matematica	2760	2156	56	2705	2052	99
Historia	2309	1865	284	2167	1731	971
Geografia	2045	1582	720	1956	1405	595
O.S.P.B	1968	1399	703	1726	1245	702
E.M.C.	1631	1171	585	2065	1040	794
Ciencias	2230	1737	579	2700	2087	100
L. Portuguesa	2319	1769	347	-	-	-
L. Portuguesa e Lit. Brasileira	-	-	-	2050	1425	360
L. Estrangeira	-	-	-	2228	1364	255

EDUCACAO SUPLETIVA

2 - NUMERO DE CANDIDATOS, POR GRAU E SITUACAO, SEGUNDO A REGIAO, UNIDADE
FEDERACAO E DISCIPLINA - 1984 (Continu)

DISCIPLINA	G R A U					
	1.		1		2.	
	INSCRITOS	PRESENTES	APROVADOS	INSCRITOS	PRESENTES	APROVADOS
RORAIMA						
Matematica	1161	908	169	1812	1338	13
Historia	868	640	247	1378	1107	46
Geografia	765	529	285	1094	784	39
O.S.P.B	829	573	248	990	703	30
E.M.C.	628	424	333	853	631	56
Ciencias	843	615	325	1523	1154	37
L. Portuguesa	996	778	246	-	-	-
L. Portuguesa e Lit. Brasileira	-	-	-	1351	604	53
L. Estrangeira	-	-	-	1654	1248	11
PARA						
Matematica	1735	1399	404	4025	3248	80
Historia	1821	1465	364	5669	2951	125
Geografia	1616	1297	641	3451	2857	70
O.S.P.B	1441	1214	774	2855	2396	159
E.M.C.	1378	1119	919	2587	2219	215
Ciencias	1601	1347	400	3850	3239	156
L. Portuguesa	1984	1607	397	-	-	-
L. Portuguesa e Lit. Brasileira	-	-	-	3105	3110	145
L. Estrangeira	-	-	-	1461	1240	73
AMAPA						
Matematica	1188	957	57	1275	1028	16
Historia	969	780	116	1058	830	18
Geografia	841	705	183	839	675	24
O.S.P.B	735	608	245	796	633	24
E.M.C.	627	599	255	626	480	32
Ciencias	1060	677	357	1348	1066	21
L. Portuguesa	1029	844	143	-	-	-
L. Portuguesa e Lit. Brasileira	-	-	-	865	665	21
L. Estrangeira	-	-	-	797	573	24
REGIAO NORDESTE						
Matematica	25671	20717	3026	24537	19565	226
Historia	19886	15842	5222	16526	12926	422
Geografia	20208	15970	4728	15549	12185	468
O.S.P.B	16114	12850	5944	9209	6953	330
E.M.C.	13496	10572	5314	12821	10342	614
Ciencias	19605	15658	4040	23249	18060	235
L. Portuguesa	18680	14637	4570	-	-	-
L. Portuguesa e Lit. Brasileira	-	-	-	15502	12263	472
L. Estrangeira	-	-	-	18672	14542	322

EDUCACAO SUPLETIVA

2 - NUMERO DE CANDIDATOS, POR GRAU E SITUACAO, SEGUNDO A REGIAO, UNIDADE DA FEDERACAO E DISCIPLINA - 1984

(Continua)

DISCIPLINA	G R A U					
	1.		2.		3.	
	INSCRITOS	PRESENTES	INSCRITOS	PRESENTES	INSCRITOS	PRESENTES
MARANHAO						
Matematica	322	243	165	333	189	60
Historia	219	151	94	228	129	77
Geografia	190	131	110	232	133	65
O.S.P.B	206	145	88	210	117	102
E.M.C.	188	128	90	186	103	95
Ciencias	231	159	63	316	191	62
L. Portuguesa	330	244	105	-	-	-
L. Portuguesa e Lit. Brasileira	-	-	-	273	148	93
L. Estrangeira	-	-	-	312	215	58
PIAUI						
Matematica	2030	1629	101	1271	1009	115
Historia	1583	925	337	939	736	311
Geografia	1447	1156	563	782	614	277
O.S.P.B	1222	986	537	817	654	369
E.M.C.	1017	811	644	672	535	403
Ciencias	1836	1400	665	3498	2558	351
L. Portuguesa	1916	1544	436	-	-	-
L. Portuguesa e Lit. Brasileira	-	-	-	980	770	297
L. Estrangeira	-	-	-	801	624	320
CEARA						
Matematica	7662	6373	827	7294	5904	477
Historia	5262	4283	2290	5001	3983	1975
Geografia	5558	4598	1838	5565	4515	1968
O.S.P.B	4325	3523	2239	0	0	0
E.M.C.	3478	2748	1264	4279	3370	2639
Ciencias	5896	4837	1123	6322	5113	637
L. Portuguesa	5052	4030	2060	-	-	-
L. Portuguesa e Lit. Brasileira	-	-	-	4302	3409	2358
L. Estrangeira	-	-	-	5117	4032	1451
RIO GRANDE DO NORTE						
Matematica	1176	954	47	1296	1067	189
Historia	814	649	158	867	697	99
Geografia	721	576	152	681	562	189
O.S.P.B	528	391	164	600	451	259
E.M.C.	509	403	144	536	430	217
Ciencias	703	570	147	898	761	216
L. Portuguesa	706	578	216	-	-	-
L. Portuguesa e Lit. Brasileira	-	-	-	811	691	161
L. Estrangeira	-	-	-	1010	756	73

EDUCACAO SUPLETIVA

2 - NUMERO DE CANDIDATOS, POR GRAU E SITUACAO, SEGUNDO A REGIAO, UNIDADE DA
FEDERACAO E DISCIPLINA - 1984 (Continua)

DISCIPLINA	G R A U					
	1.		2.		3.	
	INSCRITOS	PRESENTES	APROVADOS	INSCRITOS	PRESENTES	APROVADOS
PARAIBA						
Matematica	1304	1044	54	3650	2721	83
Historia	1103	803	49	1747	1398	97
Geografia	941	754	377	1226	931	657
O.S.P.B	822	658	242	1109	952	490
E.M.C.	708	567	285	1286	1029	570
Ciencias	948	759	173	2349	1870	20
L. Portuguesa	1300	1040	205	-	-	-
L. Portuguesa e Lit. Brasileira	-	-	-	1656	1327	264
L. Estrangeira	-	-	-	2052	1642	64
PERNAMBUCO						
Matematica	2132	1682	151	3423	2798	127
Historia	1873	1405	310	2664	2120	420
Geografia	2033	1504	226	2111	1705	272
O.S.P.B	1352	1047	325	1987	1483	375
E.M.C.	1402	1105	335	1807	1451	589
Ciencias	1800	1540	160	2977	2356	237
L. Portuguesa	1910	1525	123	-	-	-
L. Portuguesa e Lit. Brasileira	-	-	-	2604	2303	235
L. Estrangeira	-	-	-	4022	3277	183
ALAGOAS						
Matematica	324	214	12	497	323	39
Historia	308	223	46	387	244	86
Geografia	215	131	34	341	218	54
O.S.P.B	207	132	39	325	216	147
E.M.C.	129	112	63	297	185	79
Ciencias	389	258	26	532	370	47
L. Portuguesa	187	166	27	-	-	-
L. Portuguesa e Lit. Brasileira	-	-	-	419	284	73
L. Estrangeira	-	-	-	412	273	48
SERGIPE						
Matematica	825	551	21	1079	813	60
Historia	530	349	97	592	338	242
Geografia	554	304	44	692	427	52
O.S.P.B	492	324	190	543	329	207
E.M.C.	466	259	199	546	337	212
Ciencias	596	405	27	963	642	122
L. Portuguesa	570	401	25	-	-	-
L. Portuguesa e Lit. Brasileira	-	-	-	695	470	158
L. Estrangeira	-	-	-	727	420	154

EDUCACAO SUPLETIVA

2 - NUMERO DE CANDIDATOS, POR GRAU E SITUACAO, SEGUNDO A REGIAO, UNIDADE DA FEDERACAO E DISCIPLINA - 1984 (Continua)

DISCIPLINA	G R A U					
	1.			2.		
	INSCRITOS	PRESENTES	APROVADOS	INSCRITOS	PRESENTES	APROVADOS
BAHIA						
Matematica	9386	8027	1568	5674	4541	1116
Historia	8194	6674	1841	4101	3281	913
Geografia	8549	6816	1384	3717	3030	1126
O.S.P.B	6960	5644	2120	3538	2751	1358
E.M.C.	5593	4437	2270	3192	2702	1336
Ciencias	7206	5650	1656	5394	4194	664
L. Portuguesa	6709	5109	1373	-	-	-
L. Portuguesa e Lit. Brasileira	-	-	-	3762	2861	1084
L. Estrangeira	-	-	-	4219	3303	871
REGIAO SUDESTE						
Matematica	26037	20052	4380	38822	27659	5303
Historia	22600	17212	4933	31767	22772	10279
Geografia	18656	14507	7536	27205	20784	13139
O.S.P.B	17831	13803	7908	23107	17335	13438
E.M.C.	19347	11913	9320	21677	16116	12495
Ciencias	20836	16203	4376	51163	40448	7631
L. Portuguesa	22804	18124	6525	-	-	-
L. Portuguesa e Lit. Brasileira	-	-	-	31230	24270	12006
L. Estrangeira	-	-	-	35343	24936	8395
MINAS GERAIS						
Matematica	11956	9423	1819	12942	9514	2141
Historia	11560	9071	3099	9387	7404	4596
Geografia	8340	6795	4686	8501	6822	4443
O.S.P.B	8321	6800	4189	8415	6685	5703
E.M.C.	7278	5817	4842	7477	5783	5178
Ciencias	10118	8249	2065	16547	13545	2977
L. Portuguesa	11281	9338	3629	-	-	-
L. Portuguesa e Lit. Brasileira	-	-	-	11719	9588	4578
L. Estrangeira	-	-	-	9279	6973	4709
ESPIRITO SANTO						
Matematica	720	534	97	2416	1686	205
Historia	439	341	119	1926	1425	365
Geografia	431	342	155	1533	1080	579
O.S.P.B	398	297	197	1278	885	546
E.M.C.	382	287	210	1167	826	624
Ciencias	513	395	126	2844	2053	304
L. Portuguesa	504	381	82	-	-	-
L. Portuguesa e Lit. Brasileira	-	-	-	1712	1217	469
L. Estrangeira	-	-	-	1572	1098	545

EDUCACAO SUPLETIVA

2 - NUMERO DE CANDIDATOS, POR GRAU E SITUACAO, SEGUNDO A REGIAO, UNIDADE DA FEDERACAO E DISCIPLINA - 1984 (Continua)

DISCIPLINA	G R A U					
	1.		2.		3.	
	INSCRITOS	PRESENTES	APROVADOS	INSCRITOS	PRESENTES	APROVADOS
RIO DE JANEIRO						
Matematica	5839	3952	194	15586	10507	1178
Historia	4498	3002	530	14684	9921	3199
Geografia	4481	3213	612	11901	9115	6029
O.S.P.B	3324	2116	1689	8945	6581	5447
E.M.C.	5839	1911	1550	8344	5748	5057
Ciencias	5101	3506	515	23636	18398	1657
L. Portuguesa	4298	3002	777	-	-	-
L. Portuguesa e Lit. Brasileira	-	-	-	12175	9120	4492
L. Estrangeira	-	-	-	17634	11531	1384
SAO PAULO						
Matematica	7822	6243	2270	7878	5872	1779
Historia	6103	4798	1185	5770	4342	2119
Geografia	5404	4157	2083	5270	3767	2088
O.S.P.B	5788	4560	1833	4467	3104	1742
E.M.C.	4828	3895	2718	4639	3759	1636
Ciencias	5104	4053	1670	8136	6452	2693
L. Portuguesa	6721	5403	2037	-	-	-
L. Portuguesa e Lit. Brasileira	-	-	-	5624	4345	2467
L. Estrangeira	-	-	-	6858	5384	1757
REGIAO SUL						
Matematica	12876	9177	2315	16049	11744	3365
Historia	10785	8071	2498	13422	10414	3530
Geografia	9551	6847	3214	12772	9248	4724
O.S.P.B	8347	6045	3706	13254	10113	4309
E.M.C.	7691	5447	4090	10144	7713	6579
Ciencias	9733	6886	3033	41634	31419	7038
L. Portuguesa	10963	8142	2487	-	-	-
L. Portuguesa e Lit. Brasileira	-	-	-	13216	10465	3170
L. Estrangeira	-	-	-	11427	8091	4847
PARANA						
Matematica	993	724	217	1590	1140	165
Historia	850	611	245	1097	778	194
Geografia	614	420	252	914	637	419
O.S.P.B	578	399	234	880	624	224
E.M.C.	588	392	273	838	581	392
Ciencias	658	459	252	1509	1109	39
L. Portuguesa	817	597	179	-	-	-
L. Portuguesa e Lit. Brasileira	-	-	-	0	0	0
L. Estrangeira	-	-	-	1251	873	286

EDUCACAO SUPLETIVA

2 - NUMERO DE CANDIDATOS, POR GRAU E SITUACAO, SEGUNDO A REGIAO, UNIDADE DA
FEDERACAO E DISCIPLINA - 1984 (Continua)

DISCIPLINA	G R A U					
	1.		1		2.	
	INSCRITOS	PRESENTES	APROVADOS	INSCRITOS	PRESENTES	APROVADOS
SANTA CATARINA						
Matematica	1026	699	251	3215	2207	587
Historia	998	672	240	2149	1546	331
Geografia	939	678	337	2140	1537	839
O.S.P.B	863	597	267	2178	1601	655
E.M.C.	734	487	309	1653	1141	757
Ciencias	1015	721	286	3696	2848	904
L. Portuguesa	1068	758	138	-	-	-
L. Portuguesa e Lit. Brasileira	-	-	-	2445	1851	555
L. Estrangeira	-	-	-	1804	1117	741
RIO GRANDE DO SUL						
Matematica	10857	7754	1847	11241	8397	2613
Historia	9937	6788	2013	10176	8090	3005
Geografia	7998	5749	2595	9718	7074	3466
O.S.P.B	6906	5049	3205	10196	7888	3430
E.M.C.	6369	4568	3208	7653	5991	5430
Ciencias	8060	5706	2495	36429	27462	6095
L. Portuguesa	9078	6787	2175	-	-	-
L. Portuguesa e Lit. Brasileira	-	-	-	10771	8614	2615
L. Estrangeira	-	-	-	8372	6101	3820
REGIAO CENTRO-OESTE						
Matematica	7410	5460	698	12205	8963	1348
Historia	6094	4540	1245	9573	7175	1810
Geografia	5863	4191	1353	8298	5958	2067
O.S.P.B	4711	3425	862	6802	4904	2552
E.M.C.	3999	2793	1493	6102	4367	2330
Ciencias	5299	3877	1087	11587	8777	1751
L. Portuguesa	5291	3806	1019	-	-	-
L. Portuguesa e Lit. Brasileira	-	-	-	8802	6556	1747
L. Estrangeira	-	-	-	8555	6011	1519
MATO GROSSO DO SUL						
Matematica	483	358	76	856	644	61
Historia	352	270	117	677	514	121
Geografia	297	215	110	579	431	252
O.S.P.B	241	165	63	509	365	204
E.M.C.	207	141	103	537	397	147
Ciencias	299	216	116	969	742	258
L. Portuguesa	352	266	33	-	-	-
L. Portuguesa e Lit. Brasileira	-	-	-	646	483	134
L. Estrangeira	-	-	-	762	544	153

EDUCACAO SUPLETIVA

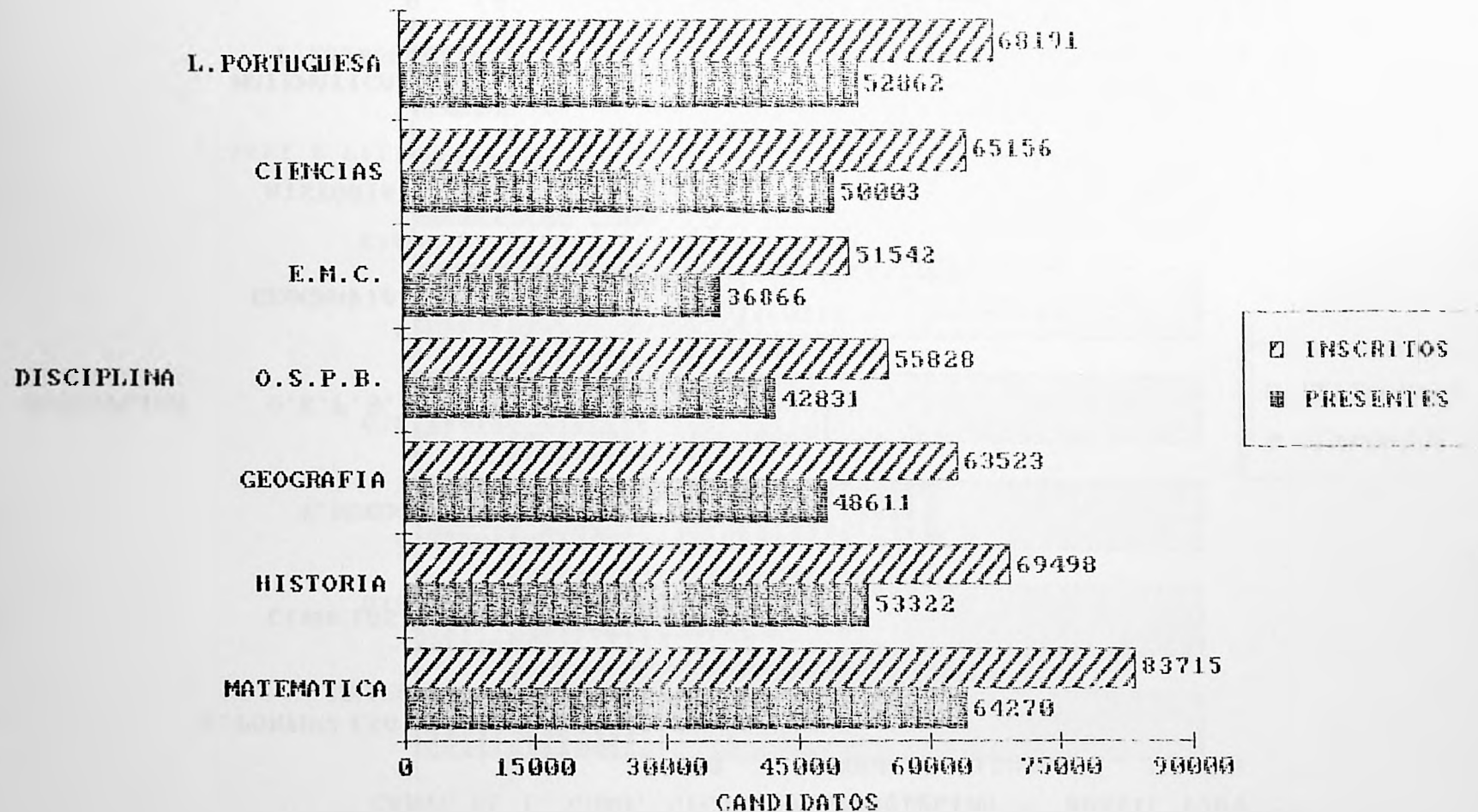
2 - NUMERO DE CANDIDATOS, POR GRAU E SITUACAO, SEGUNDO A REGIAO, UNIDADE :
FEDERACAO E DISCIPLINA - 1984

(Conclusao)

DISCIPLINA	G R A U					
	1.		1		2.	
	INSCRITOS	PRESENTES	APROVADOS	INSCRITOS	PRESENTES	APROVADOS
MATO GROSSO						
Matematica	752	504	23	2073	1545	216
Historia	763	560	78	1582	1194	253
Geografia	578	394	68	1307	938	279
O.S.P.B	516	351	85	1149	842	270
E.M.C.	542	374	109	1120	828	331
Ciencias	558	370	109	1605	1136	271
L. Portuguesa	821	598	62	-	-	-
L. Portuguesa e Lit. Brasileira	-	-	-	1581	1179	368
L. Estrangeira	-	-	-	1491	1088	171
GOIAS						
Matematica	1806	1327	43	2882	2098	92
Historia	1451	981	79	2166	1498	108
Geografia	1332	884	107	1923	1349	79
O.S.P.B	1250	830	143	1594	1074	331
E.M.C.	1049	658	199	1499	1005	217
Ciencias	1332	916	136	2624	1821	306
L. Portuguesa	1349	898	172	-	-	-
L. Portuguesa e Lit. Brasileira	-	-	-	1883	1304	309
L. Estrangeira	-	-	-	2561	1706	78
DISTRITO FEDERAL						
Matematica	4369	3271	554	6394	4676	958
Historia	3530	2729	971	5148	3767	1328
Geografia	3655	2692	1068	4407	3240	1440
O.S.P.B	2704	2079	572	2550	2023	1738
E.M.C.	2201	1620	1082	2976	2140	1638
Ciencias	3110	2395	726	6389	5078	1198
L. Portuguesa	2769	2052	752	-	-	-
L. Portuguesa e Lit. Brasileira	-	-	-	4692	3590	944
L. Estrangeira	-	-	-	3741	2678	1118
BRASIL						
Matematica	83715	64270	12800	105833	78701	14371
Historia	69498	50322	16681	83550	63113	23604
Geografia	63523	48611	20506	75035	56873	27756
O.S.P.B	55828	42831	22393	62187	46925	27550
E.M.C.	51542	36866	24521	60317	45517	32488
Ciencias	65156	50003	16038	141433	109609	21898
L. Portuguesa	68191	52862	17499	-	-	-
L. Portuguesa e Lit. Brasileira	-	-	-	79736	62163	25325
L. Estrangeira	-	-	-	84249	61200	20255

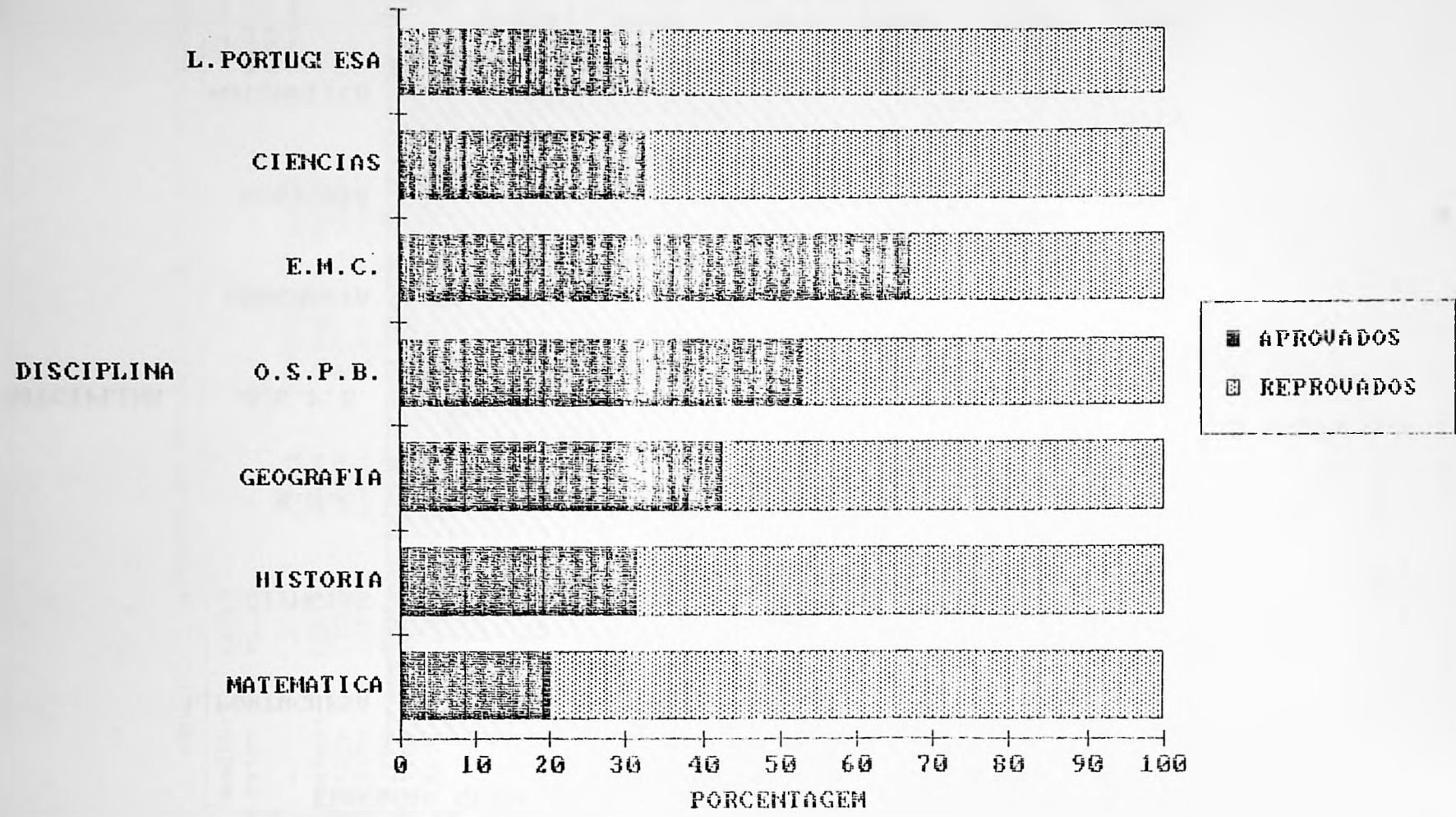
FONTE: MEC/SG/SEPLAN/SERVICO DE ESTATISTICA DA EDUCACAO E CULTURA

2.A - NÚMERO DE CANDIDATOS INSCRITOS E PRESENTES NOS EXAMES DE
EDUCAÇÃO GERAL DE 1.º GRAU, SEGUNDO A DISCIPLINA - BRASIL
1984



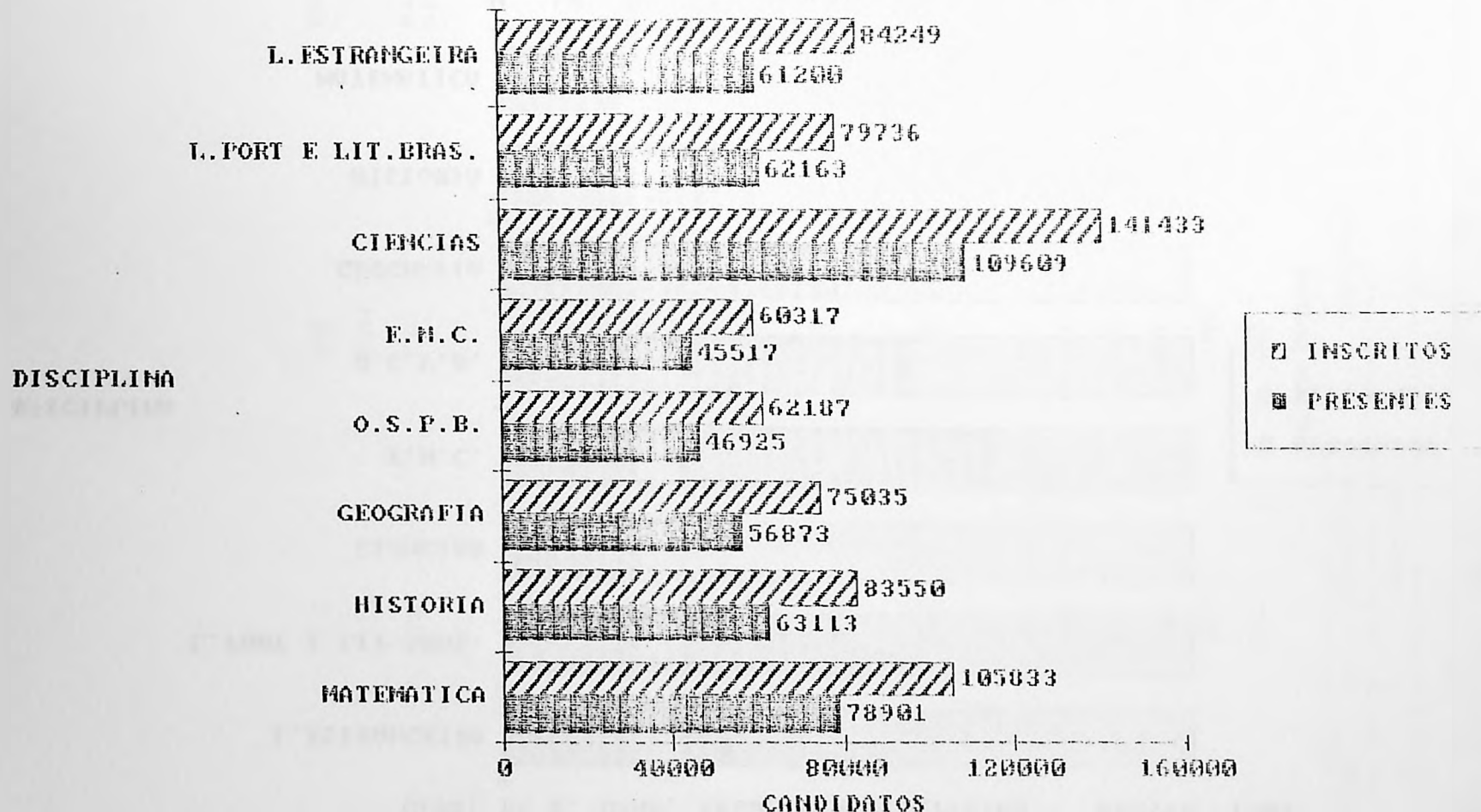
FONTE: MEC/SG/SEPLAN/SEEC

2.B - PORCENTAGEM DE APROVADOS E REPROVADOS NOS EXAMES DE EDUCACAO GERAL DE 1. GRAU, SEGUNDO A DISCIPLINA - BRASIL 1984



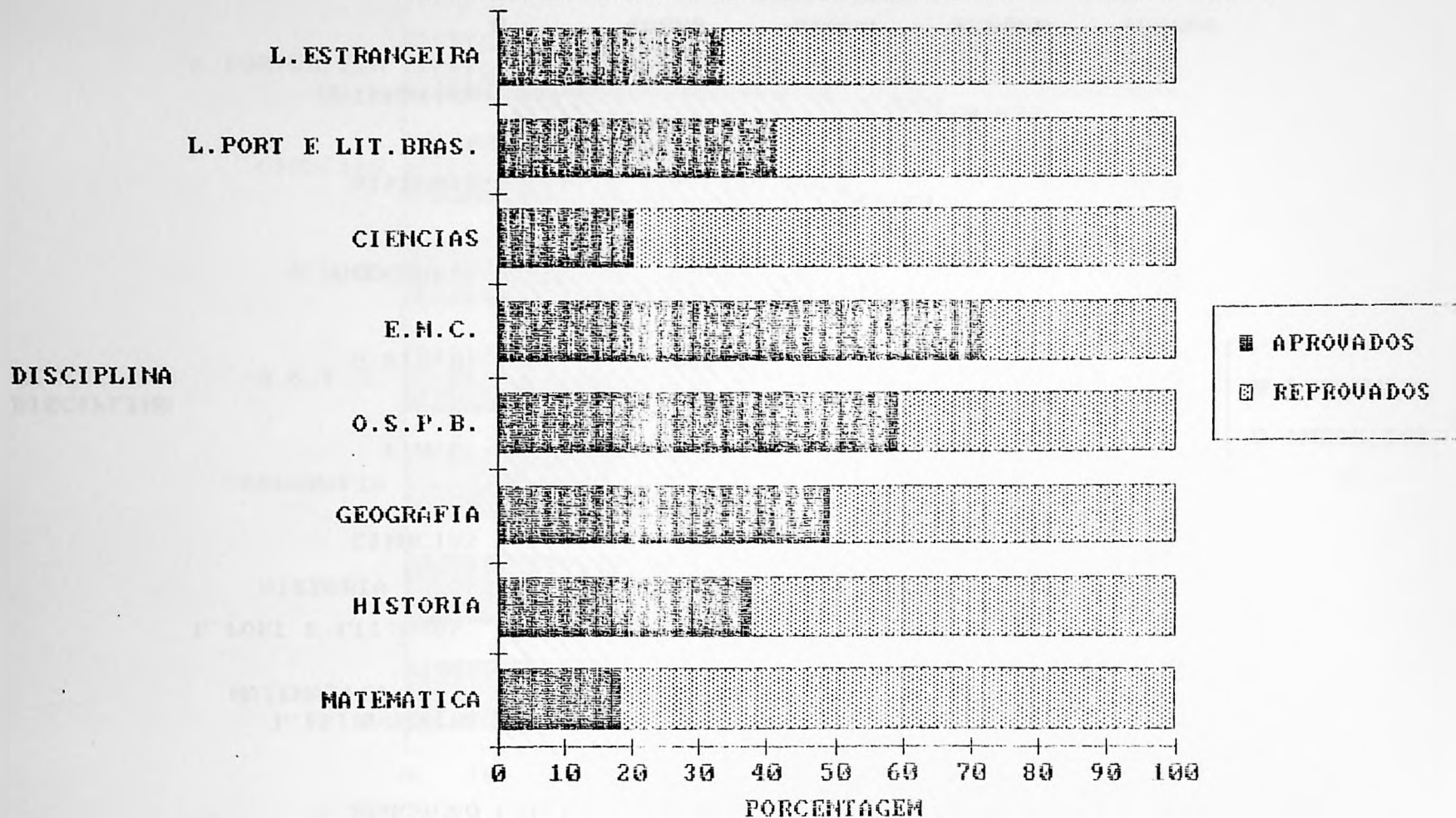
FONTE: MEC/SG/SEPLAN/SEEC

2.C - NÚMERO DE CANDIDATOS INSCRITOS E PRESENTES NOS EXAMES DE
 EDUCAÇÃO GERAL DE 2. GRAD, SEGUNDO A DISCIPLINA - BRASIL -
 1984



FONTE: MEC/SG/SEPLAN/SEEC

2.D - PORCENTAGEM DE APROVADOS E REPROVADOS NOS EXAMES DE EDUCACAO GERAL DE 2. GRAU, SEGUNDO A DISCIPLINA - BRASIL 1984



FONTE: MEC/SG/SEPLAN/SEEC

EDUCACAO SUPLETIVA

3 - NUMERO DE CANDIDATOS A EXAME DE SUPLENCIA PROFISSIONALIZANTE, POR SITUACAO, SEGUNDO A REGIAO, UNIDADE DA FEDERACAO E MODALIDADE TECNICA - 2. GRAU - 1984 (Continua)

MODALIDADE	SITUACAO		
	INSCRITOS	PRESENTES	APROVADOS
REGIAO NORTE			
Assistente de administracao	597	453	176
Auxiliar de enfermagem	2612	2100	1609
Secretario de escola	180	142	52
Tecnico em agrimensura	174	107	59
Tecnico em contabilidade	377	267	125
Tecnico em enfermagem	68	59	24
Tecnico em edificacoes	9	7	0
Tecnico em eletromecanica	215	126	56
Tecnico em eletronica	90	61	20
Tecnico em eletrotecnica	16	15	9
Tecnico em lab. medicos	11	6	3
Tecnico em leite e derivados	26	21	4
Tecnico em secretariado	22	20	4
Tecnico em telecomunicacoes	429	348	221
Tecnico em trans. imobil.	592	454	284
RONDONIA			
Tecnico em agrimensura	122	78	52
Assistente de administracao	552	418	172
Auxiliar de enfermagem	1850	1577	1376
Tecnico em contabilidade	359	251	120

EDUCACAO SUPLETIVA

3 - NUMERO DE CANDIDATOS A EXAME DE SUPLENCIA PROFISSIONALIZANTE, PE SITUACAO, SEGUNDO A REGIAO, UNIDADE DA FEDERACAO E MODALIDADE TECNICA - 2 GRAU - 1984 (Continua)

MODALIDADE	SITUACAO		
	INSCRITOS	PRESENTES	APROVADOS
Tecnico em eletromecanica	119	72	34
Secretario de escola	180	142	52
Tecnico em telecomunicacoes	326	280	186
Tecnico em trans. imobil.	320	250	175
ACRE			
Tecnico em telecomunicacoes	18	17	11
Tecnico em eletromecanica	6	5	3
Tecnico em eletrotecnica	16	15	9
AMAZONAS			
Auxiliar de enfermagem	348	302	48
Tecnico em eletronica	34	29	12
Tecnico em leite e derivados	26	21	4
Tecnico em trans. imobil.	110	91	24
RODRIMA			
Assistente de administracao	45	35	4
Auxiliar de enfermagem	52	50	30
Tecnico em agrimensura	12	11	4
Tecnico em contabilidade	18	16	5

EDUCACAO SUPLETIVA

3 - NUMERO DE CANDIDATOS A EXAME DE SUPLENCIA PROFISSIONALIZANTE, POR SITUACAO, SEGUNDO A REGIAO, UNIDADE DA FEDERACAO E MODALIDADE TECNICA - 2. GRAU - 1984 (Continua)

MODALIDADE	SITUACAO		
	INSCRITOS	PRESENTES	APROVADOS
Tecnico em trans. imobil.	45	44	26
PARA			
Tecnico em agrimensura	40	18	3
Auxiliar de enfermagem	362	251	155
Tecnico em trans. imobil.	117	69	59
Tecnico em telecomunicacoes	77	45	23
Tecnico em eletronica	56	32	8
Tecnico em eletromecanica	72	32	14
AMAPA			
Tecnico em enfermagem	68	59	24
Tecnico em edificacoes	9	7	0
Tecnico em eletromecanica	18	17	5
Tecnico em lab. medicos	11	6	3
Tecnico em secretariado	22	20	4
Tecnico em telecomunicacoes	8	6	1
REGIAO NORDESTE			
Assistente de administracao	82	72	72
Auxiliar de enfermagem	1907	1491	802

EDUCACAO SUPLETIVA

3 - NUMERO DE CANDIDATOS A EXAME DE SUPLENCIA PROFISSIONALIZANTE, POR SITUACAO, SEGUNDO A REGIAO, UNIDADE DA FEDERACAO E MODALIDADE TECNICA - 2. GRAU - 1984 (Continua)

MODALIDADE	SITUACAO		
	INSCRITOS	PRESENTES	APROVADOS
Auxiliar de radiologia med.	13	13	7
Promotor de vendas	11	7	2
Secretario de escola	232	163	49
Tecnico em agrimensura	12	9	7
Tecnico em contabilidade	90	74	39
Tecnico em enfermagem	66	42	18
Tecnico em edificacoes	30	26	7
Tecnico em eletronica	85	76	53
Tecnico em eletrotecnica	461	381	183
Tecnico em lab. medicos	132	103	43
Tecnico em lab. protese odont.	21	14	12
Tecnico em mecanica	121	98	44
Tecnico em optica	210	152	104
Tecnico em patologia clinica	35	31	17
Tecnico em radiologia medica	87	42	20
Tecnico em servicos bancarios	12	8	3
Tecnico em telecomunicacoes	342	245	86
Tecnico em trans. imobil.	360	254	173
Outros	312	196	109

EDUCAÇÃO SUPLETIVA

3 - NÚMERO DE CANDIDATOS A EXAME DE SUPLENCIA PROFISSIONALIZANTE, PE SITUACAO, SEGUNDO A REGIAO, UNIDADE DA FEDERACAO E MODALIDADE TECNICA - 2 GRAU - 1984 (Continua)

MODALIDADE	SITUACAO		
	INSCRITOS	PRESENTES	APROVADOS
MARANHÃO			
Tecnico em trans. imobil.	106	69	38
Tecnico em telecomunicacoes	51	25	15
PIAUI			
Auxiliar de enfermagem	51	51	33
Tecnico em contabilidade	42	33	10
Tecnico em eletrotecnica	52	41	35
Tecnico em trans. imobil.	21	18	10
Tecnico em servicos bancarios	12	8	3
Promotor de vendas	11	7	2
CEARA			
Auxiliar de enfermagem	17	17	14
Tecnico em eletrotecnica	158	133	48
Tecnico em trans. imobil.	63	58	53
Tecnico em contabilidade	19	17	14
Tecnico em mecanica	28	22	15
Assistente de administracao	82	72	72
Tecnico em agrimensura	12	9	9
Tecnico em telecomunicacoes	29	20	8

EDUCAÇÃO SUPLETIVA

3 - NÚMERO DE CANDIDATOS A EXAME DE SUPLENCIA PROFISSIONALIZANTE, PO
SITUAÇÃO, SEGUNDO A REGIÃO, UNIDADE DA FEDERAÇÃO E MODALIDADE TÉCNICA - 2
GRAU - 1984 (Continua)

MODALIDADE	SITUAÇÃO		
	INSCRITOS	PRESENTES	APROVADOS
Técnico em patologia clínica	12	10	5
RIO GRANDE DO NORTE			
Auxiliar de enfermagem	259	244	216
Técnico em telecomunicações	38	27	23
Técnico em trans. imobil.	32	27	22
Técnico em eletrotécnica	54	48	45
PARAÍBA			
Auxiliar de enfermagem	317	193	118
Outros	312	196	109
PERNAMBUCO			
Auxiliar de enfermagem	307	123	83
Técnico em eletrônica	85	76	53
Técnico em lab. protese odont.	21	14	12
Técnico em ótica	129	86	58
Técnico em patologia clínica	23	21	12
Técnico em radiologia médica	87	42	28
Técnico em telecomunicações	30	23	3
Técnico em trans. imobil.	42	14	10

EDUCACAO SUPLETIVA

3 - NUMERO DE CANDIDATOS A EXAME DE SUPLENCIA PROFISSIONALIZANTE, POR SITUACAO, SEGUNDO A REGIAO, UNIDADE DA FEDERACAO E MODALIDADE TECNICA - 2. GRAU - 1984 (Continua)

MODALIDADE	SITUACAO		
	INSCRITOS	PRESENTES	APROVADOS
ALAGOAS			
Auxiliar de enfermagem	242	223	18
Tecnico em lab. medicos	43	43	30
Auxiliar de radiologia med.	13	13	7
Tecnico em eletrotecnica	56	40	18
Tecnico em contabilidade	29	24	15
Tecnico em trans. imobil.	31	21	15
Tecnico em edificacoes	30	26	7
Secretario de escola	232	163	49
SERGIPE			
Tecnico em trans. imobil.	65	47	25
Tecnico em mecanica	34	27	12
Tecnico em enfermagem	66	42	18
Tecnico em lab. medicos	84	60	13
Tecnico em eletrotecnica	28	17	12
Tecnico em telecomunicacoes	38	27	5
BAHIA			
Tecnico em telecomunicacoes	156	123	32
Tecnico em eletrotecnica	113	94	25
Tecnico em mecanica	59	39	17

EDUCAÇÃO SUPLETIVA

3 - NÚMERO DE CANDIDATOS A EXAME DE SUPLENÇA PROFISSIONALIZANTE, POR SITUAÇÃO, SEGUNDO A REGIÃO, UNIDADE DA FEDERAÇÃO E MODALIDADE TÉCNICA - 2º GRAU - 1984 (Continua)

MODALIDADE	SITUAÇÃO		
	INSCRITOS	PRESENTES	APROVADOS
Técnico em ótica	81	66	46
Auxiliar de enfermagem	714	640	318
REGIÃO SUDESTE			
Auxiliar de enfermagem	2547	2286	1107
Secretário de escola	436	377	118
Técnico em eletrônica	51	38	32
Técnico em eletrotécnica	606	456	171
Técnico em lab. protese odont.	53	41	36
Técnico em mecânica	348	270	54
Técnico em ótica	159	129	70
Técnico em telecomunicações	396	264	53
Técnico em trans. imobil.	1599	1286	859
MINAS GERAIS			
Auxiliar de enfermagem	721	681	249
Técnico em eletrotécnica	241	195	52
Técnico em mecânica	231	178	16
Secretário de escola	436	377	118
Técnico em telecomunicações	142	96	3
Técnico em trans. imobil.	573	454	107

EDUCACAO SUPLETIVA

3 - NUMERO DE CANDIDATOS A EXAME DE SUPLENCIA PROFISSIONALIZANTE, POR SITUACAO, SEGUNDO A REGIAO, UNIDADE DA FEDERACAO E MODALIDADE TECNICA - 2. GRAU - 1984 (Continua)

MODALIDADE	SITUACAO		
	INSCRITOS	PRESENTES	APROVADOS
ESPIRITO SANTO			
Tecnico em eletronica	51	38	32
Tecnico em eletrotecnica	132	103	74
Tecnico em mecanica	117	92	40
Tecnico em otica	111	92	55
Tecnico em telecomunicacoes	126	90	24
Tecnico em trans. imobil.	182	102	73
RIO DE JANEIRO			
Auxiliar de enfermagem	1826	1605	858
Tecnico em eletrotecnica	233	158	45
Tecnico em telecomunicacoes	128	79	24
Tecnico em trans. imobil.	185	128	77
SAO PAULO			
Tecnico em lab. protese odont.	53	41	36
Tecnico em otica	48	37	15
Tecnico em trans. imobil.	659	602	602
REGIAO SUL			
Auxiliar de enfermagem	46	41	17
Tecnico em eletrotecnica	35	30	2

EDUCACAO SUPLETIVA

3 - NUMERO DE CANDIDATOS A EXAME DE SUPLENCIA PROFISSIONALIZANTE, POR SITUACAO, SEGUNDO A REGIAO, UNIDADE DA FEDERACAO E MODALIDADE TECNICA - 2. GRAU - 1984 (Continua)

MODALIDADE	SITUACAO		
	INSCRITOS	PRESENTES	APROVADOS
Tecnico em optica	41	38	20
Tecnico em radiologia medica	30	26	13
Tecnico em telecomunicacoes	61	56	7
Tecnico em trans. imobil.	245	198	113
PARANA			
Tecnico em trans. imobil.	245	198	113
Tecnico em radiologia medica	30	26	13
Auxiliar de enfermagem	46	41	17
Tecnico em optica	41	38	20
Tecnico em eletrotecnica	35	30	2
Tecnico em telecomunicacoes	61	56	7
REGIAO CENTRO-OESTE			
Assistente de administracao	58	36	2
Auxiliar de enfermagem	1131	848	471
Tecnico em agrimensura	85	60	42
Tecnico em enfermagem	100	72	35
Tecnico em eletrotecnica	122	77	14
Tecnico em optica	156	122	67
Tecnico em telecomunicacoes	367	266	28

EDUCACAO SUPLETIVA

3 - NUMERO DE CANDIDATOS A EXAME DE SUPLENCIA PROFISSIONALIZANTE, PO
SITUACAO, SEGUNDO A REGIAO, UNIDADE DA FEDERACAO E MODALIDADE TECNICA - 2
GRAU - 1984 (Continua)

MODALIDADE	SITUACAO		
	INSCRITOS	PRESENTES	APROVADOS
Tecnico em trans. imobil.	3251	1671	643
MATO GROSSO DO SUL			
Tecnico em trans. imobil.	1216	949	279
MATO GROSSO			
Assistente de administracao	59	36	2
Tecnico em eletrotecnica	47	35	4
Tecnico em telecomunicacoes	183	130	20
Tecnico em trans. imobil.	177	117	59
Auxiliar de enfermagem	105	105	14
GUIAS			
Tecnico em agrimensura	85	60	42
Auxiliar de enfermagem	996	743	457
Tecnico em eletrotecnica	75	42	10
Tecnico em enfermagem	100	72	35
Tecnico em otica	156	122	67
Tecnico em telecomunicacoes	184	136	8
Tecnico em trans. imobil.	858	605	305

EDUCACAO SUPLETIVA

3 - NUMERO DE CANDIDATOS A EXAME DE SUPLENCIA PROFISSIONALIZANTE, P
SITUACAO, SEGUNDO A REGIAO, UNIDADE DA FEDERACAO E MODALIDADE TECNICA - I
GRAU - 1984 (Continua)

MODALIDADE	SITUACAO		
	INSCRITOS	PRESENTES	APROVADOS
BRASIL			
Assistente de administracao	737	561	250
Auxiliar de enfermagem	8243	6846	4006
Auxiliar de radiologia med.	13	13	7
Promotor de vendas	11	7	2
Secretario de escola	848	682	219
Tecnico em agrimensura	271	176	119
Tecnico em contabilidade	467	341	164
Tecnico em enfermagem	234	173	77
Tecnico em edificacoes	39	33	7
Tecnico em eletromecanica	215	126	56
Tecnico em eletronica	226	175	105
Tecnico em eletrotecnica	1240	959	379
Tecnico em lab. medicos	143	109	46
Tecnico em lab. protese odont.	74	55	40
Tecnico em leite e derivados	26	21	4
Tecnico em mecanica	469	358	100
Tecnico em otica	566	441	261
Tecnico em patologia clinica	35	31	17
Tecnico em radiologia medica	117	68	41
Tecnico em secretariado	22	20	4
Tecnico em servicos bancarios	12	8	3

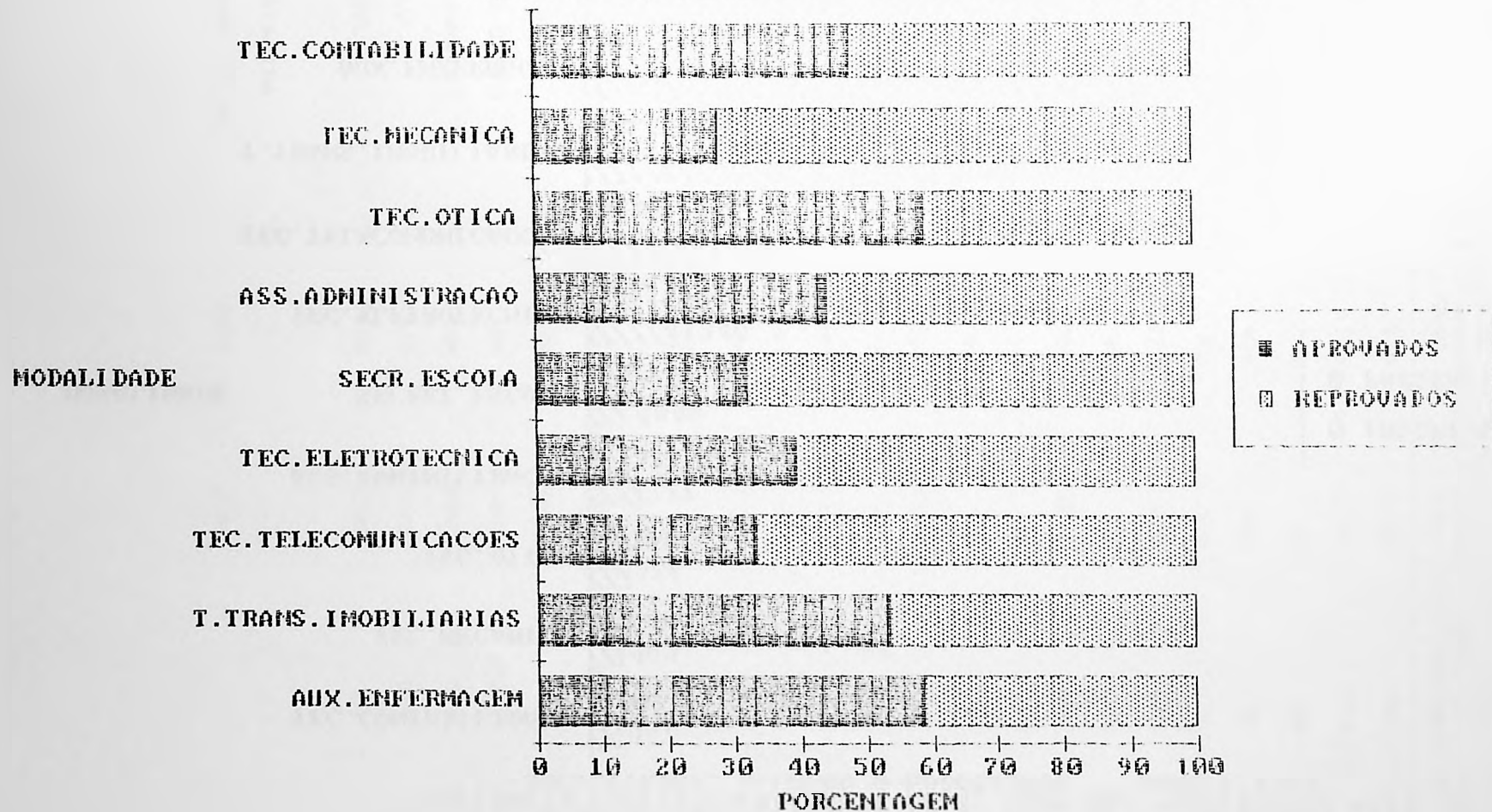
EDUCAÇÃO SUPLETIVA

3 - NÚMERO DE CANDIDATOS A EXAME DE SUPLENCIA PROFISSIONALIZANTE, POR SITUAÇÃO, SEGUNDO A REGIÃO, UNIDADE DA FEDERAÇÃO E MODALIDADE TÉCNICA - 2.º GRAU - 1984 (Conclusão)

MODALIDADE	SITUAÇÃO		
	INSCRITOS	PRESENTES	APROVADOS
Técnico em telecomunicações	1595	1179	395
Técnico em trans. imobili.	5047	3863	2072
Doutros	312	196	109


FONTE : MEC/SB/SEPLAN/SERVICÓ DE ESTATÍSTICA DA EDUCAÇÃO E CULTURA

3.A - PORCENTAGEM DE APROVADOS E REPROVADOS NOS EXAMES DE SUPLENCIA PROFISSIONALIZANTE DE 2. GRAU DAS MODALIDADES MAIS SOLICITADAS, SEGUNDO A MODALIDADE - BRASIL 1984



FONTE: MEC/SG/SEPLAN/SEEC

3.B - NÚMERO DE CANDIDATOS INSCRITOS E PRESENTES NOS EXAMES DE SUPLENÇA PROFISSIONALIZANTE DE 2. GRAU DAS MODALIDADES MAIS SOLICITADAS, SEGUNDO A MODALIDADE - BRASIL, 1984



FONTE: MEC/SG/SEPLAN/SEEC


EDUCACAO SUPLETIVA

4 - NUMERO DE CONCLUINTES POR GRAU, SEGUNDO A REGIAO E UNIDADE DA
FEDERACAO - 1984 (Conclusao)

UNIDADE DA FEDERACAO	! NUMERO DE !		!PROFISSIONALIZANTE(2.GRAU	
	! CERTIFICADOS !	! CERTIFICADOS !	! NUMERO DE !	! NUMERO DE !
	! 1. GRAU !	! 2. GRAU !	! CERTIFICADOS !	! DIPLOMAS !
REGIAO CENTRO-OESTE	2043	1345	1007	385
MATO GROSSO DO SUL	224	106	249	71
MATO GROSSO	297	291	93	55
GOIAS	972	147	665	259
DISTRITO FEDERAL	550	801	-	-
BRASIL	15199	13164	3776	2424

FONTE : MEC/SG/SEPLAN/SERVICO DE ESTATISTICA DA EDUCACAO E CULTURA

4.A - NÚMERO DE CERTIFICADOS DE CONCLUSÃO DE 1.º E 2.º GRAUS E
 PROFISSIONALIZANTE DE 2.º GRAU, SEQUIDO A REGIÃO GEOGRÁFICA -
 1984



FORNE: MEC/SG/SEPLAN/SEEC

MEC / INEP
SIBE - CIBEC

1985

EDUCACAO SUPLETIVA

1 - NUMERO DE CANDIDATOS INSCRITOS NO EXAME DE EDUCACAO GERAL POR GRAU, SEGUNDO A REGIAO, UNIDADE DA FEDERACAO E TIPO DE PREPARACAO - 1985 (Continua)

TIPO DE PREPARACAO	GRAU	
	1.	2.
REGIAO NORTE		
Radio	3150	149824
Televisao	9811	75820
Correspondencia	3222	6574
Centro de Estudos Supletivos/Naces	21845	94
Estudos Individuais	38914	-
Outros Tipos de Preparacao	194603	1037
Preparacao nao Declarada	251109	8657
RONDONIA		
Radio	-	28635
Televisao	-	40870
Correspondencia	-	705
Centro de Estudos Supletivos/Naces	51	-
Estudos Individuais	97	-
Outros Tipos de Preparacao	20750	-
Preparacao nao Declarada	105	-
ACRE		
Radio	-	23350
Televisao	152	34030
Correspondencia	2081	5348
Centro de Estudos Supletivos/Naces	979	5
Estudos Individuais	3	-
Outros Tipos de Preparacao	72000	914
Preparacao nao Declarada	17518	7
AMAZONAS		
Radio	132	42027
Televisao	9105	405
Correspondencia	55	-
Centro de Estudos Supletivos/Naces	123	-
Estudos Individuais	2069	-
Outros Tipos de Preparacao	15	-
Preparacao nao Declarada	50783	-

EDUCACAO SUPLETIVA

1 - NUMERO DE CANDIDATOS INSCRITOS NO EXAME DE EDUCACAO GERAL POR GRAU, SEGUNDO A REGIAO, UNIDADE DA FEDERACAO E TIPO DE PREPARACAO - 1985 (Continuado)

TIPO DE PREPARACAO	GRAU	
	1.	2.
	RORAIMA	
Radio	196	14902
Televisao	488	515
Correspondencia	771	521
Centro de Estudos Supletivos/Naces	92	89
Estudos Individuais	6600	-
Outros Tipos de Preparacao	1143	123
Preparacao nao Declarada	72308	8650
	PARA	
Radio	-	40705
Televisao	-	-
Correspondencia	-	-
Centro de Estudos Supletivos/Naces	-	-
Estudos Individuais	30001	-
Outros Tipos de Preparacao	84269	-
Preparacao nao Declarada	29705	-
	AMAPA	
Radio	2822	205
Televisao	66	-
Correspondencia	315	-
Centro de Estudos Supletivos/Naces	20600	-
Estudos Individuais	144	-
Outros Tipos de Preparacao	16426	-
Preparacao nao Declarada	80690	-
	REGIAO NORDESTE	
Radio	59335	34423
Televisao	105511	-
Correspondencia	123900	8
Centro de Estudos Supletivos/Naces	256284	5
Estudos Individuais	120023	5789
Outros Tipos de Preparacao	62789	29463
Preparacao nao Declarada	8961	4441

EDUCACAO SUPLETIVA

1 - NUMERO DE CANDIDATOS INSCRITOS NO EXAME DE EDUCACAO GERAL POR GRAU,
SEGUNDO A REGIAO, UNIDADE DA FEDERACAO E TIPO DE PREPARACAO - 1985 (Continua)

TIPO DE PREPARACAO	GRAU	
	1.	2.
	MARANHAO	
Radio	5803	5
Televisao	1013	-
Correspondencia	-	-
Centro de Estudos Supletivos/Naces	57000	-
Estudos Individuais	12356	-
Outros Tipos de Preparacao	12625	-
Preparacao nao Declarada	3080	4339
	PIAUI	
Radio	1205	-
Televisao	174	-
Correspondencia	2054	-
Centro de Estudos Supletivos/Naces	19	-
Estudos Individuais	33542	-
Outros Tipos de Preparacao	24045	7255
Preparacao nao Declarada	5705	-
	CEARA	
Radio	1092	-
Televisao	34	-
Correspondencia	5100	-
Centro de Estudos Supletivos/Naces	1532	-
Estudos Individuais	49207	-
Outros Tipos de Preparacao	5309	-
Preparacao nao Declarada	5	-
	RIO GRANDE DO NORTE	
Radio	5114	-
Televisao	-	-
Correspondencia	80001	-
Centro de Estudos Supletivos/Naces	33147	-
Estudos Individuais	18206	-
Outros Tipos de Preparacao	20005	22208
Preparacao nao Declarada	-	-

EDUCACAO SUPLETIVA

1 - NUMERO DE CANDIDATOS INSCRITOS NO EXAME DE EDUCACAO GERAL POR GRAU,
SEGUNDO A REGIAO, UNIDADE DA FEDERACAO E TIPO DE PREPARACAO - 1985 (Contínuo)

TIPO DE PREPARACAO	GRAU	
	1	2
	PARAIBA	
Radio	-	-
Televisao	20450	-
Correspondencia	102	-
Centro de Estudos Supletivos/Naces	93815	-
Estudos Individuais	2740	-
Outros Tipos de Preparacao	805	-
Preparacao nao Declarada	-	-
	PERNAMBUCO	
Radio	2009	-
Televisao	14	-
Correspondencia	27333	-
Centro de Estudos Supletivos/Naces	20043	-
Estudos Individuais	205	5576
Outros Tipos de Preparacao	-	-
Preparacao nao Declarada	-	-
	ALAGOAS	
Radio	30001	1215
Televisao	72526	-
Correspondencia	9307	-
Centro de Estudos Supletivos/Naces	50705	-
Estudos Individuais	3767	210
Outros Tipos de Preparacao	-	-
Preparacao nao Declarada	-	-
	SERGIPE	
Radio	11031	43
Televisao	11300	-
Correspondencia	5	8
Centro de Estudos Supletivos/Naces	23	5
Estudos Individuais	-	3
Outros Tipos de Preparacao	-	-
Preparacao nao Declarada	171	102

EDUCACAO SUPLETIVA

1 - NUMERO DE CANDIDATOS INSCRITOS NO EXAME DE EDUCACAO GERAL POR GRAU,
SEGUNDO A REGIAO, UNIDADE DA FEDERACAO E TIPO DE PREPARACAO - 1985 (Continua)

TIPO DE PREPARACAO	GRAU	
	1.	2.
	BAHIA	
RRadio	3050	33160
TTelevisao	-	-
CCorrespondencia	-	-
CCentro de Estudos	-	-
SSupletivos/Naces	-	-
EEstudios Individuais	-	-
OOtros Tipos	-	-
de Preparacao	-	-
Preparacao	-	-
mao Declarada	-	-
	REGIAO SUDESTE	
RRadio	74990	45389
TTelevisao	77620	36409
CCorrespondencia	402	13339
CCentro de Estudos	-	-
SSupletivos/Naces	27	45
EEstudios Individuais	9490	-
OOtros Tipos	-	-
de Preparacao	40	-
Preparacao	-	-
mao Declarada	80352	776
	MINAS GERAIS	
RRadio	50140	1
TTelevisao	205	250
CCorrespondencia	-	-
CCentro de Estudos	-	-
SSupletivos/Naces	-	-
EEstudios Individuais	-	-
OOtros Tipos	-	-
de Preparacao	-	-
Preparacao	-	-
mao Declarada	-	-
	ESPIRITO SANTO	
RRadio	-	45388
TTelevisao	-	36100
CCorrespondencia	-	10805
CCentro de Estudos	-	-
SSupletivos/Naces	27	-
EEstudios Individuais	9490	-
OOtros Tipos	-	-
de Preparacao	-	-
Preparacao	-	-
mao Declarada	80001	-

EDUCACAO SUPLETIVA

1 - NUMERO DE CANDIDATOS INSCRITOS NO EXAME DE EDUCACAO GERAL POR GRAU,
SEGUNDO A REGIAO, UNIDADE DA FEDERACAO E TIPO DE PREPARACAO - 1985 (Continua)

TIPO DE PREPARACAO	GRAU	
	1.	2.
RIO DE JANEIRO		
Radio	2700	-
Televisao	30305	89
Correspondencia	297	-
Centro de Estudos Supletivos/Naces	-	45
Estudos Individuais	-	-
Outros Tipos de Preparacao	40	-
Preparacao nao Declarada	351	796
SAO PAULO		
Radio	22150	-
Televisao	47110	-
Correspondencia	105	2534
Centro de Estudos Supletivos/Naces	-	-
Estudos Individuais	-	-
Outros Tipos de Preparacao	-	-
Preparacao nao Declarada	-	-
REGIAO SUL		
Radio	14963	348
Televisao	123924	851
Correspondencia	114921	2380
Centro de Estudos Supletivos/Naces	12021	34
Estudos Individuais	231	182
Outros Tipos de Preparacao	11	-
Preparacao nao Declarada	36	-
PARANA		
Radio	3600	-
Televisao	1026	-
Correspondencia	30111	-
Centro de Estudos Supletivos/Naces	11606	31
Estudos Individuais	5	59
Outros Tipos de Preparacao	-	-
Preparacao nao Declarada	-	-

1 - NUMERO DE CANDIDATOS INSCRITOS NO EXAME DE EDUCACAO GERAL POR GRAU,
SEGUNDO A REGIAO, UNIDADE DA FEDERACAO E TIPO DE PREPARACAO - 1985 (Continua)

TIPO DE PREPARACAO	GRAU	
	1.	2.
SANTA CATARINA		
Radio	132	247
Televisao	42308	659
Correspondencia	40810	176
Centro de Estudos Supletivos/Naces	205	-
Estudos Individuais	149	28
Outros Tipos de Preparacao	-	-
Preparacao nao Declarada	-	-
RIO GRANDE DO SUL		
Radio	11231	101
Televisao	80590	182
Correspondencia	44000	2204
Centro de Estudos Supletivos/Naces	510	3
Estudos Individuais	77	95
Outros Tipos de Preparacao	11	-
Preparacao nao Declarada	36	-
REGIAO CENTRO-OESTE		
Radio	1006	173
Televisao	42005	1
Correspondencia	16283	-
Centro de Estudos Supletivos/Naces	51290	-
Estudos Individuais	3168	171
Outros Tipos de Preparacao	6	6
Preparacao nao Declarada	19506	33109
MATO GROSSO DO SUL		
Radio	-	-
Televisao	-	-
Correspondencia	-	-
Centro de Estudos Supletivos/Naces	-	-
Estudos Individuais	-	-
Outros Tipos de Preparacao	-	-
Preparacao nao Declarada	19506	33109


EDUCAÇÃO SUPLETIVA

1 - NÚMERO DE CANDIDATOS INSCRITOS NO EXAME DE EDUCAÇÃO GERAL POR GRAU, SEGUNDO A REGIÃO, UNIDADE DA FEDERAÇÃO E TIPO DE PREPARAÇÃO - 1985 (Conclusão)

TIPO DE PREPARAÇÃO	GRAU	
	1.	2.
MATO GROSSO		
Radio	5	-
Televisão	-	-
Correspondência	-	-
Centro de Estudos	-	-
Supletivos/Noces	-	-
Estudos Individuais	-	-
Outros Tipos	-	-
de Preparação	-	-
Preparação	-	-
nao Declarada	-	-
GOIAS		
Radio	1	-
Televisão	42000	-
Correspondência	16260	-
Centro de Estudos	-	-
Supletivos/Noces	51290	-
Estudos Individuais	3080	171
Outros Tipos	-	-
de Preparação	5	6
Preparação	-	-
nao Declarada	-	-
DISTRITO FEDERAL		
Radio	1000	170
Televisão	5	1
Correspondência	-	-
Centro de Estudos	-	-
Supletivos/Noces	-	-
Estudos Individuais	88	-
Outros Tipos	-	-
de Preparação	1	-
Preparação	-	-
nao Declarada	-	-
BRASIL		
Radio	153444	230157
Televisão	358871	113111
Correspondência	253728	22301
Centro de Estudos	-	-
Supletivos/Noces	341767	178
Estudos Individuais	171826	6142
Outros Tipos	-	-
de Preparação	257449	30506
Preparação	-	-
nao Declarada	359964	47003

FONTE : MEC/SG/SEPLAN/SERVICO DE ESTATISTICA DA EDUCACAO E CULTURA

1.A - NÚMERO DE CANDIDATOS INSCRITOS NOS EXAMES DE EDUCAÇÃO GERAL DE 1. E 2. GRAUS, SEGUNDO O TIPO DE PREPARAÇÃO - BRASIL 1985



FONTE: MEC/SG/SEPLAN/SEEC

EDUCACAO SUPLETIVA

2 - NUMERO DE CANDIDATOS, POR GRAU E SITUACAO, SEGUNDO A REGIAO, UNIDADE DA FEDERACAO E DISCIPLINA - 1985 (Continua)

DISCIPLINA	G R A U					
	1.		I		2.	
	INSCRITOS	PRESENTES	APROVADOS	INSCRITOS	PRESENTES	APROVADOS
REGIAO NORTE						
Matematica	13092	9973	1427	18157	14237	1744
Historia	10364	7913	1489	14518	11203	2707
Geografia	10189	7785	3104	13769	10698	3420
O.S.P.B	9085	6754	3875	11370	8785	4629
E.M.C.	8350	6263	3566	10256	8247	5094
Ciencias	10418	7967	2392	16399	12656	2363
L. Portuguesa	10298	7902	2283	-	-	-
L. Portuguesa e Lit. Brasileira	-	-	-	13112	10253	3373
L. Estrangeira	-	-	-	14683	11046	2779
RONDONIA						
Matematica	3247	2374	186	5029	3918	202
Historia	3074	2308	186	4261	3255	566
Geografia	2828	2155	791	3999	3059	827
O.S.P.B	2462	1861	912	3382	2627	1219
E.M.C.	2371	1771	868	3265	2527	1146
Ciencias	2777	2124	427	5011	3934	304
L. Portuguesa	2747	2081	453	-	-	-
L. Portuguesa e Lit. Brasileira	-	-	-	3836	2951	868
L. Estrangeira	-	-	-	4276	2992	655
ACRE						
Matematica	870	642	105	1114	866	153
Historia	560	425	189	1019	801	191
Geografia	604	445	155	1021	836	132
O.S.P.B	511	353	175	746	584	319
E.M.C.	511	353	175	746	584	319
Ciencias	605	407	150	1086	797	199
L. Portuguesa	725	562	84	-	-	-
L. Portuguesa e Lit. Brasileira	-	-	-	907	741	116
L. Estrangeira	-	-	-	1036	835	166
AMAZONAS						
Matematica	3094	2260	69	3002	2124	65
Historia	2622	1802	326	2637	1811	404
Geografia	2429	1635	351	2307	1515	261
O.S.P.B	1939	1206	752	2185	1410	527
E.M.C.	1679	1136	550	1806	1172	618
Ciencias	2470	1767	213	3094	2228	99
L. Portuguesa	2555	1852	246	-	-	-
L. Portuguesa e Lit. Brasileira	-	-	-	2250	1545	294
L. Estrangeira	-	-	-	2191	1589	264

EDUCACAO SUPLETIVA

2 - NUMERO DE CANDIDATOS, POR GRAU E SITUACAO, SEGUNDO A REGIAO, UNIDADE D
FEDERACAO E DISCIPLINA - 1985

(Continua

DISCIPLINA	G R A U					
	1.		I		2.	
	INSCRITOS	PRESENTES	APROVADOS	INSCRITOS	PRESENTES	APROVADOS
RORAIMA						
Matematica	1683	1187	169	2344	1751	48
Historia	1175	872	160	1630	1128	212
Geografia	1087	750	348	1460	1148	597
O.S.P.B	1156	789	253	1408	1025	250
E.M.C.	911	556	268	1042	734	491
Ciencias	1249	876	170	2022	1447	29
L. Portuguesa	1321	878	169	-	-	-
L. Portuguesa e	-	-	-	1496	1027	298
Lit. Brasileira	-	-	-	2210	1620	32
L. Estrangeira	-	-	-	-	-	-
PARA						
Matematica	2932	2451	647	5251	4509	1043
Historia	1938	1668	336	3795	3338	1095
Geografia	2435	2105	1014	4023	3478	1217
O.S.P.B	2272	1915	1514	2721	2373	1787
E.M.C.	2251	1918	1262	2654	2654	2058
Ciencias	2535	2177	1095	4048	3407	1365
L. Portuguesa	1878	1610	883	-	-	-
L. Portuguesa e	-	-	-	3592	3160	1241
Lit. Brasileira	-	-	-	4022	3383	1276
L. Estrangeira	-	-	-	-	-	-
AMAPA						
Matematica	1246	1037	251	1357	1069	203
Historia	995	838	292	1176	870	239
Geografia	806	695	445	969	662	276
O.S.P.B	745	630	349	920	766	527
E.M.C.	627	524	448	743	576	464
Ciencias	782	616	337	1138	843	367
L. Portuguesa	1072	924	442	-	-	-
L. Portuguesa e	-	-	-	1031	829	556
Lit. Brasileira	-	-	-	948	627	408
L. Estrangeira	-	-	-	-	-	-
REGIAO NORDESTE						
Matematica	33453	16361	2309	25608	18434	1965
Historia	19207	13796	2348	17622	12688	4280
Geografia	19576	13810	4347	16583	11587	4207
O.S.P.B	15875	11070	4886	11297	6764	3744
E.M.C.	14328	9008	3958	14219	9392	6484
Ciencias	19387	13796	2508	22796	15387	2615
L. Portuguesa	19310	13230	4064	-	-	-
L. Portuguesa e	-	-	-	16296	10989	4547
Lit. Brasileira	-	-	-	18654	13004	3921
L. Estrangeira	-	-	-	-	-	-

EDUCACAO SUPLETIVA

2 - NUMERO DE CANDIDATOS, POR GRAU E SITUACAO, SEGUNDO A REGIAO, UNIDADE DA
FEDERACAO E DISCIPLINA - 1985 (Continua)

DISCIPLINA	G R A U					
	1.		2.		3.	
	INSCRITOS	PRESENTES	INSCRITOS	PRESENTES	INSCRITOS	PRESENTES
MARANHAO						
Matematica	116	82	61	258	192	44
Historia	74	45	24	188	142	106
Geografia	77	55	31	177	136	89
O.S.P.B	64	43	37	171	130	108
E.M.C.	49	29	28	158	116	110
Ciencias	92	72	37	242	186	84
L. Portuguesa	129	96	39	-	-	-
L. Portuguesa e Lit. Brasileira	-	-	-	190	137	67
L. Estrangeira	-	-	-	225	157	53
PIAUI						
Matematica	1624	1327	86	925	726	36
Historia	1229	1022	218	588	457	144
Geografia	1214	992	437	593	462	135
O.S.P.B	898	744	353	565	449	250
E.M.C.	790	639	374	486	386	329
Ciencias	1089	876	385	2671	1715	248
L. Portuguesa	1425	1175	219	-	-	-
L. Portuguesa e Lit. Brasileira	-	-	-	664	516	134
L. Estrangeira	-	-	-	563	444	161
CEARA						
Matematica	4216	3213	429	5017	4062	696
Historia	3143	2332	372	3602	2872	1598
Geografia	3375	2569	580	3680	2950	1309
O.S.P.B	2515	1866	1489	0	0	0
E.M.C.	2553	1841	785	3649	2550	2117
Ciencias	3797	2942	319	3079	2595	461
L. Portuguesa	3204	2286	1449	-	-	-
L. Portuguesa e Lit. Brasileira	-	-	-	2264	1665	1295
L. Estrangeira	-	-	-	3709	2870	1383
RIO GRANDE DO NORTE						
Matematica	836	634	22	1098	827	103
Historia	594	438	60	768	583	93
Geografia	504	329	72	614	395	137
O.S.P.B	387	280	121	462	334	118
E.M.C.	376	273	111	430	290	170
Ciencias	497	367	82	211	622	158
L. Portuguesa	566	445	60	-	-	-
L. Portuguesa e Lit. Brasileira	-	-	-	640	486	202
L. Estrangeira	-	-	-	806	537	202

EDUCACAO SUPLETIVA

2 - NUMERO DE CANDIDATOS, POR GRAU E SITUACAO, SEGUNDO A REGIAO, UNIDADE DA
FEDERACAO E DISCIPLINA - 1985 (Continua)

DISCIPLINA	G R A U					
	1.		2.		3.	
	INSCRITOS	PRESENTES	APROVADOS	INSCRITOS	PRESENTES	APROVADOS
PARAIBA						
Matematica	1646	1166	165	3829	2926	92
Historia	1373	956	318	1791	1079	531
Geografia	1078	670	266	1256	704	396
O.S.P.B	1000	624	192	1275	705	230
E.M.C.	849	509	289	1127	565	405
Ciencias	1207	784	336	2014	559	221
L. Portuguesa	1308	917	173	-	-	-
L. Portuguesa e Lit. Brasileira	-	-	-	1700	974	427
L. Estrangeira	-	-	-	1111	842	37
PERNAMBUCO						
Matematica	2281	1471	65	4209	2709	255
Historia	1873	1325	138	3268	2292	520
Geografia	2212	1599	424	2902	2061	642
O.S.P.B	1670	1127	434	2419	1533	819
E.M.C.	1573	1103	511	2220	1481	1109
Ciencias	2079	1593	371	3661	2729	748
L. Portuguesa	2130	1548	251	-	-	-
L. Portuguesa e Lit. Brasileira	-	-	-	3177	2268	707
L. Estrangeira	-	-	-	4237	2881	620
ALAGOAS						
Matematica	880	591	116	1325	934	128
Historia	667	573	121	1230	942	142
Geografia	868	603	223	1160	827	266
O.S.P.B	684	446	224	1016	680	262
E.M.C.	630	448	232	934	637	424
Ciencias	902	648	126	1455	1053	111
L. Portuguesa	945	641	108	-	-	-
L. Portuguesa e Lit. Brasileira	-	-	-	1253	846	93
L. Estrangeira	-	-	-	1332	956	279
SERGIPE						
Matematica	1641	909	89	2424	1565	99
Historia	1120	555	209	1109	784	253
Geografia	1168	593	133	1641	960	319
O.S.P.B	969	437	285	1262	650	397
E.M.C.	930	436	297	1291	696	445
Ciencias	1290	700	48	2145	1261	32
L. Portuguesa	1184	620	194	-	-	-
L. Portuguesa e Lit. Brasileira	-	-	-	1618	938	310
L. Estrangeira	-	-	-	1595	838	342

EDUCACAO SUPLETIVA

2 - NUMERO DE CANDIDATOS, POR GRAU E SITUACAO, SEGUNDO A REGIAO, UNIDADE DA FEDERACAO E DISCIPLINA - 1985

(Continua)

DISCIPLINA	G R A U					
	1.		2.		3.	
	INSCRITOS	PRESENTES	INSCRITOS	PRESENTES	INSCRITOS	PRESENTES
BAHIA						
Matematica	10213	6962	1276	6523	4493	512
Historia	9134	6550	888	5078	3537	393
Geografia	9080	6400	2181	4560	3092	915
O.S.P.B	7688	5503	1751	4127	2293	1560
E.M.C.	6578	4530	1331	3924	2671	1375
Ciencias	8434	5814	804	6712	4667	552
L. Portuguesa	8419	5502	1571	-	-	-
L. Portuguesa e Lit. Brasileira	-	-	-	4787	3159	1310
L. Estrangeira	-	-	-	5076	3479	844
REGIAO SUDESTE						
Matematica	43201	33910	10520	64103	43581	12266
Historia	36851	28419	10539	50481	37476	19674
Geografia	31738	25453	14956	46425	36902	24484
O.S.P.B	32225	25293	13187	40846	31838	23557
E.M.C.	30276	21704	14667	40788	31607	22404
Ciencias	36388	28475	10959	73000	57836	11480
L. Portuguesa	37927	30513	10263	-	-	-
L. Portuguesa e Lit. Brasileira	-	-	-	50028	39437	19116
L. Estrangeira	-	-	-	57486	41822	15370
MINAS GERAIS						
Matematica	15641	12449	2001	18675	13940	3386
Historia	12521	9981	5154	12371	9664	6506
Geografia	10084	8362	6757	12186	9722	7823
O.S.P.B	10020	8626	5566	11234	8920	7393
E.M.C.	9315	7904	5382	10532	8224	7642
Ciencias	13850	11416	2741	19299	15729	4011
L. Portuguesa	13524	11252	3456	-	-	-
L. Portuguesa e Lit. Brasileira	-	-	-	15168	12223	4644
L. Estrangeira	-	-	-	12857	9555	6231
ESPIRITO SANTO						
Matematica	300	225	15	3044	2319	299
Historia	223	172	9	2312	1777	366
Geografia	200	153	55	1910	1441	470
O.S.P.B	171	124	42	1787	1363	1000
E.M.C.	159	123	114	1630	1241	1090
Ciencias	239	192	30	2997	2301	295
L. Portuguesa	276	212	68	-	-	-
L. Portuguesa e Lit. Brasileira	-	-	-	2095	1604	600
L. Estrangeira	-	-	-	2335	1766	460

DISCIPLINA	G R A U					
	1.		2.		3.	
	INSCRITOS	PRESENTES	APROVADOS	INSCRITOS	PRESENTES	APROVADOS
RIO DE JANEIRO						
Matematica	5839	3852	194	15586	10587	1178
Historia	4498	3002	530	14684	9821	3199
Geografia	4481	3213	612	11901	9115	6029
O.S.P.B	3324	2116	1689	8945	6581	5447
E.M.C.	5839	1911	1550	8344	5748	5057
Ciencias	5101	3506	515	23636	18398	1657
L. Portuguesa	4298	3002	777	-	-	-
L. Portuguesa e Lit. Brasileira	-	-	-	12175	9120	4492
L. Estrangeira	-	-	-	17634	11531	1384
SAO PAULO						
Matematica	21421	17392	8310	26798	21735	7403
Historia	19609	15264	4846	21114	16214	9603
Geografia	16973	13725	7532	20428	16624	10162
O.S.P.B	17910	14427	5890	18880	14974	9717
E.M.C.	14963	11766	7621	20232	16394	8615
Ciencias	17198	13361	7573	27098	21408	5517
L. Portuguesa	19829	16047	5962	-	-	-
L. Portuguesa e Lit. Brasileira	-	-	-	20590	16490	9380
L. Estrangeira	-	-	-	24660	18970	7295
REGIAO SUL						
Matematica	15863	11302	2981	20648	15193	3573
Historia	13470	9655	4155	18056	13094	7405
Geografia	12295	9159	4966	18190	13823	6980
O.S.P.B	10753	7602	4539	16719	12041	8855
E.M.C.	9834	7106	5581	14354	10704	8664
Ciencias	13203	9708	3361	56238	41665	6903
L. Portuguesa	14569	10913	2751	-	-	-
L. Portuguesa e Lit. Brasileira	-	-	-	20248	15480	5003
L. Estrangeira	-	-	-	15586	11033	6994
PARANA						
Matematica	706	509	57	1321	977	21
Historia	574	417	270	974	749	40
Geografia	547	398	237	779	575	161
O.S.P.B	484	306	199	799	531	35
E.M.C.	523	342	258	729	504	44
Ciencias	502	339	111	1323	990	29
L. Portuguesa	565	399	163	-	-	-
L. Portuguesa e Lit. Brasileira	-	-	-	919	664	23
L. Estrangeira	-	-	-	1020	758	42


DISCIPLINA	G R A U					
	1.		2.		3.	
	INSCRITOS	PRESENTES	APROVADOS	INSCRITOS	PRESENTES	APROVADOS
SANTA CATARINA						
Matematica	1034	821	305	3700	2863	502
Historia	932	753	269	2753	2234	976
Geografia	848	696	277	2547	2059	1045
O.S.P.B	816	645	373	2636	2130	984
E.M.C.	748	576	302	2190	1760	928
Ciencias	958	779	263	4298	3595	660
L. Portuguesa	1158	958	231	-	-	-
L. Portuguesa e Lit. Brasileira	-	-	-	3241	2691	925
L. Estrangeira	-	-	-	2307	1832	1425
RIO GRANDE DO SUL						
Matematica	14120	9972	2619	15627	11353	2980
Historia	11964	8485	3616	14329	10111	6028
Geografia	10900	8065	4452	14864	11189	5780
O.S.P.B	9453	6651	3967	13284	9380	7615
E.M.C.	8563	6183	4941	11435	8440	7290
Ciencias	11743	8670	2987	50617	37080	5952
L. Portuguesa	12846	9556	2357	-	-	-
L. Portuguesa e Lit. Brasileira	-	-	-	16088	12125	3840
L. Estrangeira	-	-	-	12259	8443	5146
REGIAO CENTRO-OESTE						
Matematica	6639	4589	521	15187	10993	1396
Historia	5628	3969	605	12487	8907	1531
Geografia	5369	3734	1475	11301	7862	1889
O.S.P.B	4608	3101	833	9333	6520	3306
E.M.C.	3950	2572	1402	9221	6330	2847
Ciencias	5426	3821	213	14837	10961	1270
L. Portuguesa	5014	3467	464	-	-	-
L. Portuguesa e Lit. Brasileira	-	-	-	11869	8425	2657
L. Estrangeira	-	-	-	11104	8001	2830
MATO GROSSO DO SUL						
Matematica	526	404	134	2942	2065	684
Historia	379	261	106	2308	1561	641
Geografia	327	238	78	2021	1323	614
O.S.P.B	285	208	16	1971	1247	772
E.M.C.	235	159	89	1992	1312	756
Ciencias	329	228	29	2853	2001	736
L. Portuguesa	415	308	73	-	-	-
L. Portuguesa e Lit. Brasileira	-	-	-	2288	1564	753
L. Estrangeira	-	-	-	2574	1779	641

2 - NUMERO DE CANDIDATOS, POR GRAU E SITUACAO, SEGUNDO A REGIAO, UNIDADE D.
FEDERACAO E DISCIPLINA - 1985 (Conclusao)

DISCIPLINA	G R A U					
	1.		2.			
	INSCRITOS	PRESENTES	APROVADOS	INSCRITOS	PRESENTES	APROVADOS
MATO GROSSO						
Matematica	345	221	23	246	590	440
Historia	315	210	15	689	488	146
Geografia	261	172	25	580	415	164
O.S.P.B	266	173	60	548	386	197
E.M.C.	245	164	86	545	397	225
Ciencias	247	151	23	674	469	93
L. Portuguesa	331	233	48	-	-	-
L. Portuguesa e Lit. Brasileira	-	-	-	626	434	105
L. Estrangeira	-	-	-	701	492	53
GOIAS						
Matematica	1873	1171	73	3434	2389	51
Historia	1600	948	81	2785	1796	108
Geografia	1499	870	157	2654	1757	203
O.S.P.B	1428	801	236	2179	1398	305
E.M.C.	1381	772	223	2147	1387	388
Ciencias	1489	882	43	3132	2043	16
L. Portuguesa	1528	905	157	-	-	-
L. Portuguesa e Lit. Brasileira	-	-	-	2433	1607	401
L. Estrangeira	-	-	-	2378	1471	59
DISTRITO FEDERAL						
Matematica	3895	2793	291	7965	5949	221
Historia	3334	2550	403	6705	5062	636
Geografia	3282	2454	1215	6046	4367	908
O.S.P.B	2629	1919	513	4635	3489	1952
E.M.C.	2069	1477	1004	4537	3234	1478
Ciencias	3361	2560	118	8178	6448	425
L. Portuguesa	2740	2021	186	-	-	-
L. Portuguesa e Lit. Brasileira	-	-	-	6522	4820	1398
L. Estrangeira	-	-	-	5451	4259	2077
BRASIL						
Matematica	102248	76143	17758	143703	107438	20944
Historia	85520	63752	19136	113164	83368	35597
Geografia	79167	59941	28848	106268	80872	40986
O.S.P.B	72546	53820	27320	89565	65948	44091
E.M.C.	66718	47453	29174	88838	66280	45493
Ciencias	84022	63847	19333	183300	138505	24630
L. Portuguesa	87118	66025	19825	-	-	-
L. Portuguesa e Lit. Brasileira	-	-	-	111553	84584	34696
L. Estrangeira	-	-	-	117513	84906	31914

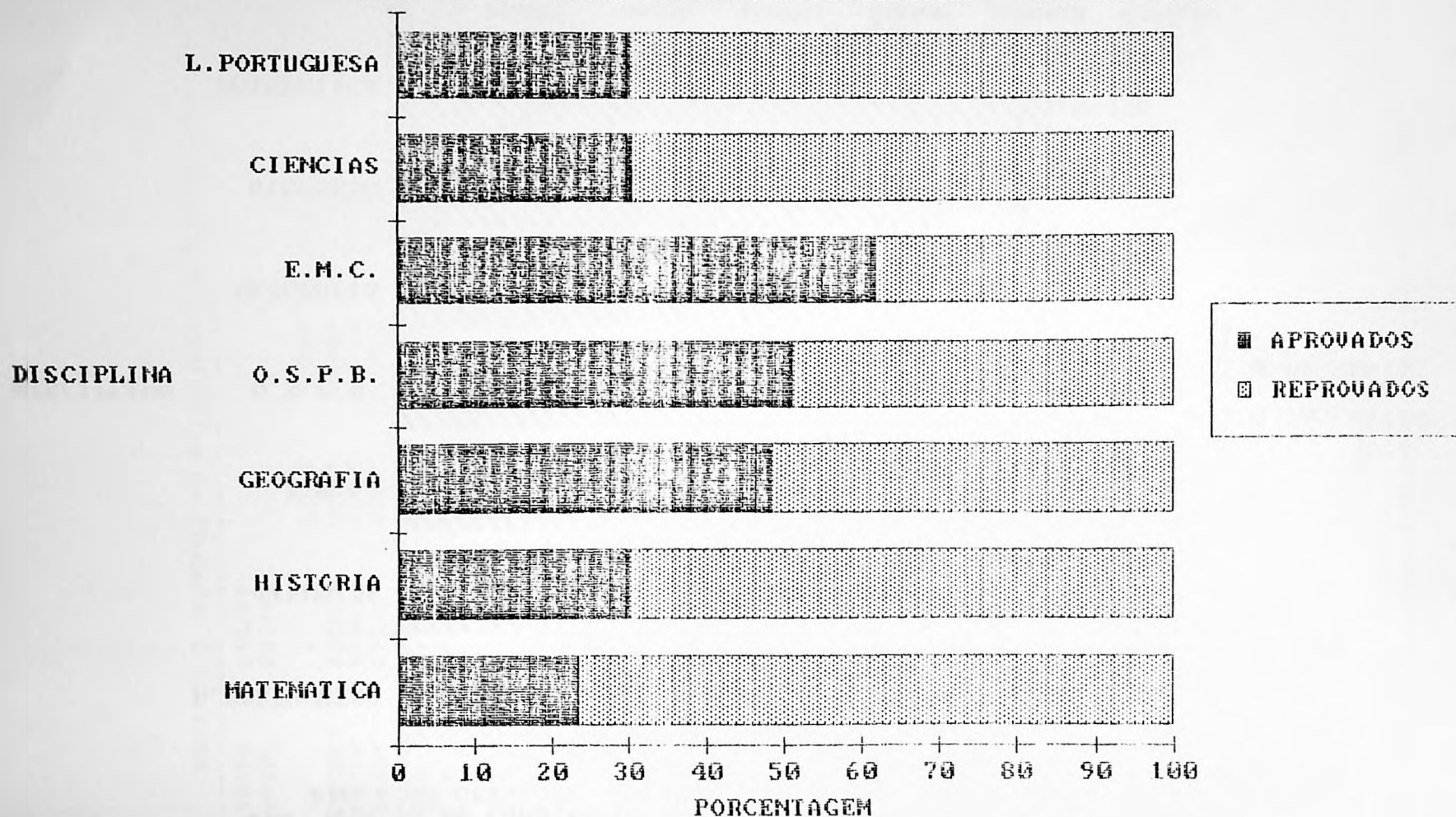
FONTE: MEC/SG/SEPLAN/SERVICO DE ESTATISTICA DA EDUCACAO E CULTURA

2.A - NÚMERO DE CANDIDATOS INSCRITOS E PRESENTES NOS EXAMES DE
 EDUCAÇÃO GERAL DE 1.º GRADU, SEGUNDO A DISCIPLINA - BRASIL -
 1985

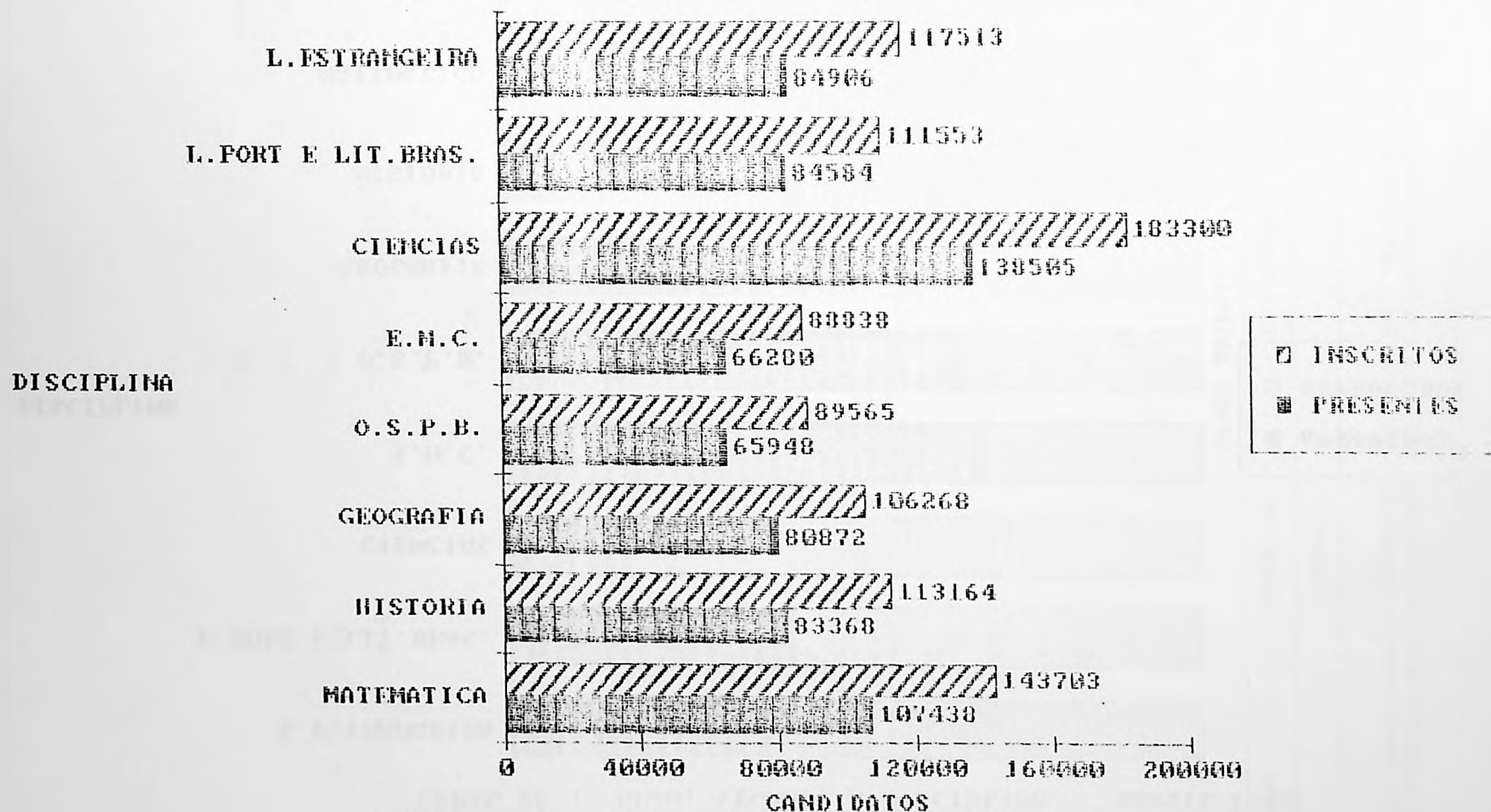


FONTE: MEC/SG/SEPLAN/SEEC

2.B - PORCENTAGEM DE APROVADOS E REPROVADOS NOS EXAMES DE EDUCACAO
GERAL DE 1. GRAU, SEGUNDO A DISCIPLINA - BRASIL 1985

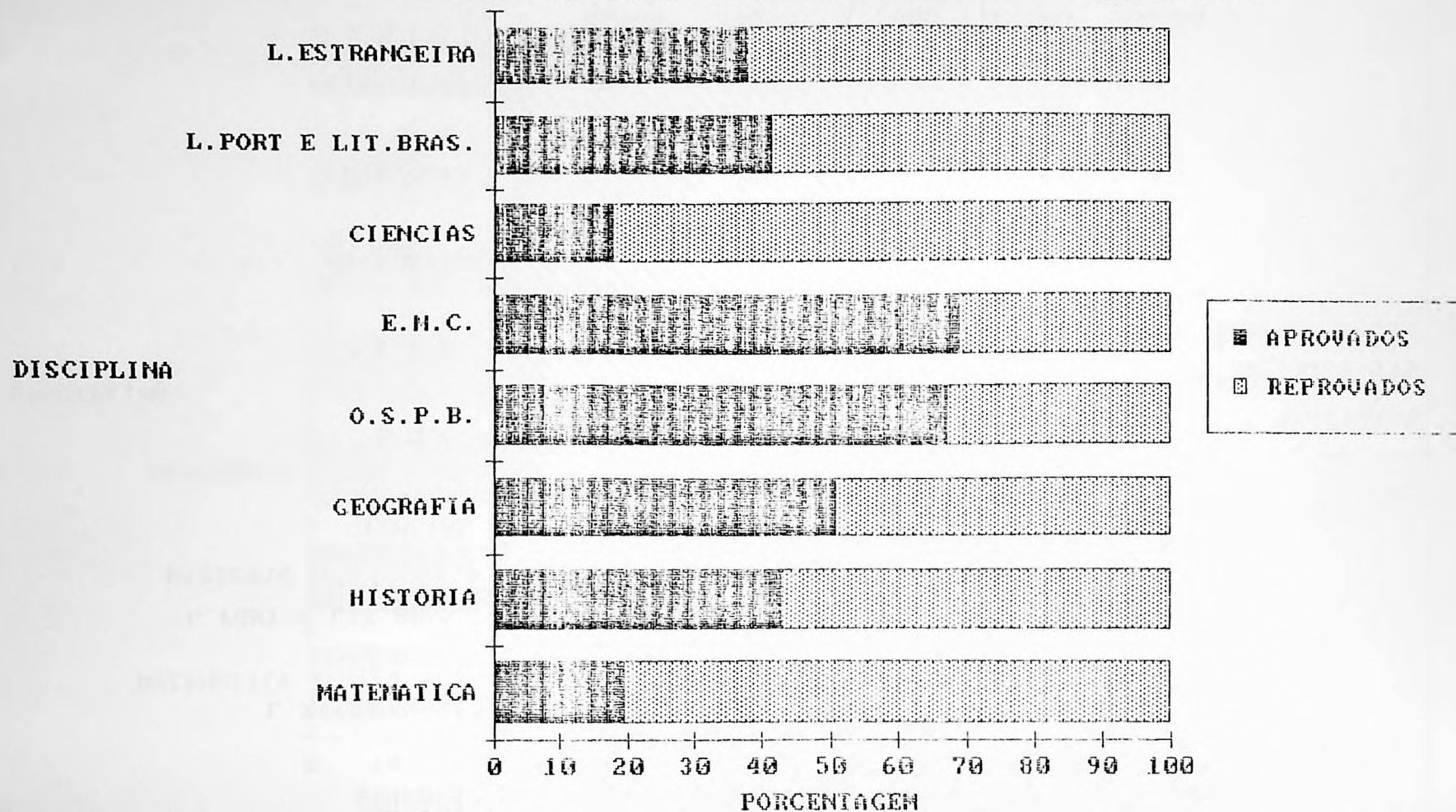


2.C - NÚMERO DE CANDIDATOS INSCRITOS E PRESENTES NOS EXAMES DE EDUCAÇÃO GERAL DE 2. GRAU, SEGUNDO A DISCIPLINA - BRASIL - 1985



FONTE : MEC/SG/SEPLAN/SEEC

2.D - PORCENTAGEM DE APROVADOS E REPROVADOS NOS EXAMES DE EDUCACAO GERAL DE 2. GRAU, SEGUNDO A DISCIPLINA - BRASIL 1985



FONTE: MEC/SG/SEPLAN/SEEC

EDUCACAO SUPLETIVA

3 - NUMERO DE CANDIDATOS A EXAME DE SUPLENCIA PROFISSIONALIZANTE, POR SITUACAO, SEGUNDO A REGIAO, UNIDADE DA FEDERACAO E MODALIDADE TECNICA - 2. GRAU - 1985 (Continua)

MODALIDADE	SITUACAO		
	INSCRITOS	PRESENTES	APROVADOS
REGIAO NORTE			
Assistente de administracao	119	99	9
Auxiliar de enfermagem	2410	2184	1028
Secretario de escola	58	53	2
Tecnico em agrimensura	132	110	67
Tecnico em contabilidade	255	189	82
Tecnico em enfermagem	98	93	23
Tecnico em edificacoes	102	32	20
Tecnico em eletromecanica	24	22	4
Tecnico em electronica	12	9	1
Tecnico em eletrotecnica	139	89	71
Tecnico em patologia clinica	19	4	0
Tecnico em telecomunicacoes	267	197	67
Tecnico em trans. imobil.	1220	960	687
Visitador sanitario	32	28	18
RONDONIA			
Assistente de administracao	59	53	1
Auxiliar de enfermagem	244	219	54
Secretario de escola	58	53	2
Tecnico em agrimensura	49	41	10
Tecnico em contabilidade	67	58	7

EDUCACAO SUPLETIVA

3 - NUMERO DE CANDIDATOS A EXAME DE SUPLENCIA PROFISSIONALIZANTE, POR SITUACAO, SEGUNDO A REGIAO, UNIDADE DA FEDERACAO E MODALIDADE TECNICA - 2. GRAU - 1985 (Continua)

MODALIDADE	SITUACAO		
	INSCRITOS	PRESENTES	APROVADOS
Tecnico em eletromecanica	24	22	4
Tecnico em telecomunicacoes	101	92	12
Tecnico em trans. imobil.	51	46	25
ACRE			
Auxiliar de enfermagem	36	19	13
Tecnico em contabilidade	159	114	71
Tecnico em eletrotecnica	14	11	11
Tecnico em telecomunicacoes	6	6	3
AMAZONAS			
Auxiliar de enfermagem	256	236	15
Tecnico em enfermagem	98	93	23
Tecnico em eletronica	12	7	1
Tecnico em patologia clinica	19	4	0
Tecnico em trans. imobil.	86	49	11
Visitador sanitario	32	28	18
RORAIMA			
Assistente de administracao	60	46	8
Auxiliar de enfermagem	71	65	30

EDUCACAO SUPLETIVA

3 - NUMERO DE CANDIDATOS A EXAME DE SUPLENCIA PROFISSIONALIZANTE, POP SITUACAO, SEGUNDO A REGIAO, UNIDADE DA FEDERACAO E MODALIDADE TECNICA - 2. GRAU - 1985 (Continua)

MODALIDADE	SITUACAO		
	INSCRITOS	PRESENTES	APROVADOS
Tecnico em agrimensura	9	7	4
Tecnico em contabilidade	29	17	4
Tecnico em trans. imobil.	16	13	10
Tecnico em eletrotecnica	12	11	7
PARA			
Tecnico em agrimensura	74	62	53
Auxiliar de enfermagem	1806	1645	1214
Tecnico em edificacoes	102	32	20
Tecnico em eletrotecnica	113	67	53
Tecnico em trans. imobil.	1067	852	641
Tecnico em telecomunicacoes	160	99	52
REGIAO NORDESTE			
Auxiliar de administracao	164	121	89
Auxiliar de enfermagem	2803	2423	727
Auxiliar de radiologia med.	165	126	39
Redator auxiliar	38	37	30
Tecnico em contabilidade	102	102	37
Tecnico em desporto	80	61	42
Tecnico em econom. domest.	330	262	207

EDUCACAO SUPLETIVA

3 - NUMERO DE CANDIDATOS A EXAME DE SUPLENCIA PROFISSIONALIZANTE, PO
SITUACAO, SEGUNDO A REGIAO, UNIDADE DA FEDERACAO E MODALIDADE TECNICA - 2
GRAU - 1985 (Continua)

MODALIDADE	SITUACAO		
	INSCRITOS	PRESENTES	APROVADOS
Tecnico em enfermagem	115	91	41
Tecnico em edificacoes	115	87	51
Tecnico em eletronica	300	201	97
Tecnico em eletrotecnica	333	237	105
Tecnico em lab. medicos	105	82	39
Tecnico em mecanica	145	109	45
Tecnico em radiologia medica	154	105	59
Tecnico em secretariado	78	62	46
Tecnico em telecomunicacoes	284	224	84
Tecnico em trans. imobil.	306	211	105
Outros	247	152	64
MARANHAO			
Tecnico em econom. domest.	110	64	69
Tecnico em desporto	21	10	1
PIAUÍ			
Auxiliar de enfermagem	162	118	44
Tecnico em enfermagem	67	55	35
Tecnico em eletronica	63	50	30
Tecnico em contabilidade	27	18	6

EDUCACAO SUPLETIVA

3 - NUMERO DE CANDIDATOS A EXAME DE SUPLENCA PROFISSIONALIZANTE, POR SITUACAO, SEGUNDO A REGIAO, UNIDADE DA FEDERACAO E MODALIDADE TECNICA - 2. GRAU - 1985 (Continua)

MODALIDADE	SITUACAO		
	INSCRITOS	PRESENTES	APROVADOS
Tecnico em trans. imobil.	87	54	20
Tecnico em secretariado	78	62	46
CEARA			
Redator auxiliar	38	37	30
Tecnico em desporto	59	51	41
Auxiliar de administracao	164	121	89
Tecnico em econom. domest.	220	199	147
RIO GRANDE DO NORTE			
Tecnico em trans. imobil.	37	26	9
Auxiliar de enfermagem	361	271	80
Tecnico em telecomunicacoes	71	62	27
Tecnico em eletrotecnica	89	72	22
PARAIBA			
Auxiliar de enfermagem	175	146	101
Auxiliar de radiologia med.	54	40	13

EDUCACAO SUPLETIVA

3 - NUMERO DE CANDIDATOS A EXAME DE SUPLENCIA PROFISSIONALIZANTE, POR SITUACAO, SEGUNDO A REGIAO, UNIDADE DA FEDERACAO E MODALIDADE TECNICA - 2 GRAU - 1985 (Continua)

MODALIDADE	SITUACAO		
	INSCRITOS	PRESENTES	APROVADOS
PERNAMBUCO			
Auxiliar de enfermagem	512	462	106
Auxiliar de radiologia med.	111	86	26
Tecnico em contabilidade	83	48	21
Tecnico em edificacoes	60	43	43
Tecnico em eletronica	142	89	53
Tecnico em eletrotecnica	149	94	62
Tecnico em trans. imobil.	93	66	43
ALAGOAS			
Auxiliar de enfermagem	491	406	64
Tecnico em lab. medicos	64	45	29
Tecnico em radiologia medica	21	16	10
Tecnico em contabilidade	72	36	10
Tecnico em edificacoes	55	44	8
Tecnico em eletrotecnica	74	55	18
Tecnico em telecomunicacoes	27	18	8
Tecnico em trans. imobil.	47	34	18
Outros	247	152	64

EDUCACAO SUPLETIVA

3 - NUMERO DE CANDIDATOS A EXAME DE SUPLENCIA PROFISSIONALIZANTE, POR SITUACAO, SEGUNDO A REGIAO, UNIDADE DA FEDERACAO E MODALIDADE TECNICA - 2. GRAU - 1985 (Continua)

MODALIDADE	SITUACAO		
	INSCRITOS	PRESENTES	APROVADOS
SERGIPE			
Tecnico em eletrotecnica	21	16	3
Tecnico em telecomunicacoes	46	40	10
Tecnico em mecanica	31	28	9
Tecnico em enfermagem	48	36	6
Tecnico em lab. medicos	41	37	10
Tecnico em trans. imobil.	37	31	15
BAHIA			
Auxiliar de enfermagem	1102	1020	332
Tecnico em eletrônica	95	62	14
Tecnico em mecanica	114	81	36
Tecnico em radiologia medica	133	119	49
Tecnico em telecomunicacoes	140	104	39
REGIAO SUDESTE			
Auxiliar de enfermagem	2681	2064	768
Secretario de escola	524	458	161
Tecnico em eletrônica	611	426	59
Tecnico em eletrotecnica	1105	802	201
Tecnico em instrumentacao	26	21	13
Tecnico em lab. protese odont.	168	146	35

EDUCACAO SUPLETIVA

3 - NUMERO DE CANDIDATOS A EXAME DE SUPLENCIA PROFISSIONALIZANTE, POR SITUACAO, SEGUNDO A REGIAO, UNIDADE DA FEDERACAO E MODALIDADE TECNICA - 2 GRAU - 1985 (Continua)

MODALIDADE	SITUACAO		
	INSCRITOS	PRESENTES	APROVADOS
Tecnico em mecanica	773	628	149
Tecnico em metalurgia	80	73	50
Tecnico em optica	702	567	117
Tecnico em radiologia medica	93	78	29
Tecnico em saneamento	108	98	28
Tecnico em telecomunicacoes	167	128	69
Tecnico em trans. imobil.	1612	1167	463
MINAS GERAIS			
Auxiliar de enfermagem	678	633	152
Tecnico em eletrotecnica	310	265	23
Tecnico em mecanica	460	384	45
Tecnico em optica	472	394	90
Secretario de escola	524	458	161
Tecnico em trans. imobil.	592	464	61
ESPIRITO SANTO			
Auxiliar de enfermagem	106	94	85
Tecnico em eletronica	52	40	34
Tecnico em eletrotecnica	148	117	74
Tecnico em instrumentacao	26	21	13

EDUCACAO SUPLETIVA

3 - NUMERO DE CANDIDATOS A EXAME DE SUPLENCIA PROFISSIONALIZANTE, POR SITUACAO, SEGUNDO A REGIAO, UNIDADE DA FEDERACAO E MODALIDADE TECNICA - 2. (Continua)
 GRUPO - 1985

MODALIDADE	SITUACAO		
	INSCRITOS	PRESENTES	APROVADOS
Tecnico em mecanica	178	143	81
Tecnico em metalurgia	80	73	50
Tecnico em telecomunicacoes	167	128	67
RIO DE JANEIRO			
Tecnico em eletrotécnica	306	195	83
Auxiliar de enfermagem	1326	954	298
Tecnico em saneamento	188	98	28
Tecnico em trans. imobil.	185	110	30
SAO PAULO			
Auxiliar de enfermagem	571	483	233
Tecnico em eletrônica	559	386	25
Tecnico em eletrotécnica	341	225	21
Tecnico em lab. protese odont.	168	146	35
Tecnico em mecanica	135	101	23
Tecnico em optica	230	173	27
Tecnico em radiologia medica	93	78	29
Tecnico em trans. imobil.	835	590	372

EDUCACAO SUPLETIVA

3 - NUMERO DE CANDIDATOS A EXAME DE SUPLENCIA PROFISSIONALIZANTE, P
SITUACAO, SEGUNDO A REGIAO, UNIDADE DA FEDERACAO E MODALIDADE TECNICA -
GRAU - 1985 (Cont. ind)

MODALIDADE	SITUACAO		
	INSCRITOS	PRESENTES	APROVADOS
REGIAO SUL			
Assistente de administracao	25	2	2
Auxiliar de enfermagem	119	111	44
Tecnico em agrimensura	67	13	3
Tecnico em desporto	88	2	3
Tecnico em econom. domest.	1155	474	178
Tecnico em eletrotecnica	320	295	29
Tecnico em patologia clinica	21	20	11
Tecnico em radiologia medica	60	57	26
Tecnico em telecomunicacoes	134	127	13
Tecnico em trans. imobil.	749	696	263
Outros	18	2	2
PARANA			
Auxiliar de enfermagem	119	111	44
Tecnico em eletrotecnica	320	295	29
Tecnico em patologia clinica	21	20	11
Tecnico em radiologia medica	60	57	26
Tecnico em telecomunicacoes	134	127	13
Tecnico em trans. imobil.	431	421	94

EDUCAÇÃO SUPLETIVA

3 - NÚMERO DE CANDIDATOS A EXAME DE SUPLENCIA PROFISSIONALIZANTE, POR SITUAÇÃO, SEGUNDO A REGIÃO, UNIDADE DA FEDERAÇÃO E MODALIDADE TÉCNICA - 2.º GRAU - 1985 (Continua)

MODALIDADE	SITUAÇÃO		
	INSCRITOS	PRESENTES	APROVADOS
SANTA CATARINA			
Técnico em trans. imobil.	318	275	269
RIO GRANDE DO SUL			
Técnico em agrimensura	67	13	8
Outros Assistente de administração	18	2	2
Técnico em desporto	25	2	2
Técnico em econom. domest.	88	2	2
	1155	474	178
REGIÃO CENTRO-OESTE			
Assistente de administração	173	59	2
Auxiliar de enfermagem	429	340	159
Insp. de seg. do trabalho	90	52	37
Técnico em agrimensura	79	61	24
Técnico em enfermagem	62	52	32
Técnico em eletrotécnica	97	50	6
Técnico em histologia	64	61	18
Técnico em lab. médicos	91	68	36
Técnico em ótica	130	104	65
Técnico em patologia clínica	331	319	31
Técnico em radiologia médica	67	77	62

EDUCACAO SUPLETIVA

3 - NUMERO DE CANDIDATOS A EXAME DE SUPLENCIA PROFISIONALIZANTE, PO SITUACAO, SEGUNDO A REGIAO, UNIDADE DA FEDERACAO E MODALIDADE TECNICA - 2 GRAU - 1985 (Continua)

MODALIDADE	SITUACAO		
	INSCRITOS	PRESENTES	APROVADOS
Tecnico em telecomunicacoes	285	209	37
Tecnico em trans. imobil.	2894	2258	1228
Outros	51	35	0
MATO GROSSO DO SUL			
Tecnico em telecomunicacoes	119	99	12
Tecnico em trans. imobil.	671	779	444
MATO GROSSO			
Assistente de administracao	104	55	1
Auxiliar de enfermagem	102	84	23
Tecnico em agrimensura	79	61	24
Tecnico em trans. imobil.	293	194	109
Outros	51	35	0
GOIAS			
Auxiliar de enfermagem	327	256	136
Tecnico em eletrotecnica	97	50	6
Tecnico em enfermagem	62	52	32
Tecnico em lab. medicos	91	68	36
Tecnico em optica	130	104	65

EDUCAÇÃO SUPLETIVA

3 - NÚMERO DE CANDIDATOS A EXAME DE SUPLENÇA PROFISSIONALIZANTE, POR SITUAÇÃO, SEGUNDO A REGIÃO, UNIDADE DA FEDERAÇÃO E MODALIDADE TÉCNICA - 2 GRAU - 1985 (Continua)

MODALIDADE	SITUAÇÃO		
	INSCRITOS	PRESENTES	APROVADOS
Técnico em radiologia médica	87	77	62
Insp. de seg. do trabalho	90	52	37
Técnico em telecomunicações	166	110	25
Técnico em trans. imobil.	1142	772	370
DISTRITO FEDERAL			
Assistente de administração	9	4	1
Técnico em histologia	64	61	18
Técnico em patologia clínica	331	319	31
Técnico em trans. imobil.	568	513	305
BRASIL			
Assistente de administração	317	160	13
Auxiliar de administração	164	121	89
Auxiliar de enfermagem	8445	7122	3026
Auxiliar de radiologia med.	165	126	39
Insp. de seg. do trabalho	90	52	37
Redator auxiliar	38	37	30
Secretário de escola	582	511	163
Técnico em agrimensura	278	184	99
Técnico em contabilidade	437	291	119
Técnico em desporto	168	63	44


EDUCACAO SUPLETIVA

3 - NUMERO DE CANDIDATOS A EXAME DE SUPLENCIA PROFISSIONALIZANTE, POR SITUACAO, SEGUNDO A REGIAO, UNIDADE DA FEDERACAO E MODALIDADE TECNICA - 2 GRAU - 1985 (Conclusao)

MODALIDADE	SITUACAO		
	INSCRITOS	PRESENTES	APROVADOS
Tecnico em econom. domest.	1485	736	385
Tecnico em enfermagem	275	236	96
Tecnico em edificacoes	217	119	71
Tecnico em eletromecanica	24	22	4
Tecnico em eletronica	923	636	157
Tecnico em eletrotecnica	1974	1473	412
Tecnico em instrumentacao	26	21	13
Tecnico em histologia	64	61	18
Tecnico em lab. medicos	196	159	75
Tecnico em lab. protese odont.	168	146	35
Tecnico em mecanica	918	737	194
Tecnico em metalurgia	89	73	50
Tecnico em optica	832	671	182
Tecnico em patologia clinica	371	343	42
Tecnico em radiologia medica	394	347	175
Tecnico em saneamento	188	98	28
Tecnico em secretariado	78	62	46
Tecnico em telecomunicacoes	1137	885	279
Tecnico em trans. imobil.	6781	5292	2846
Visitador sanitario	32	28	18
Outros	314	189	66

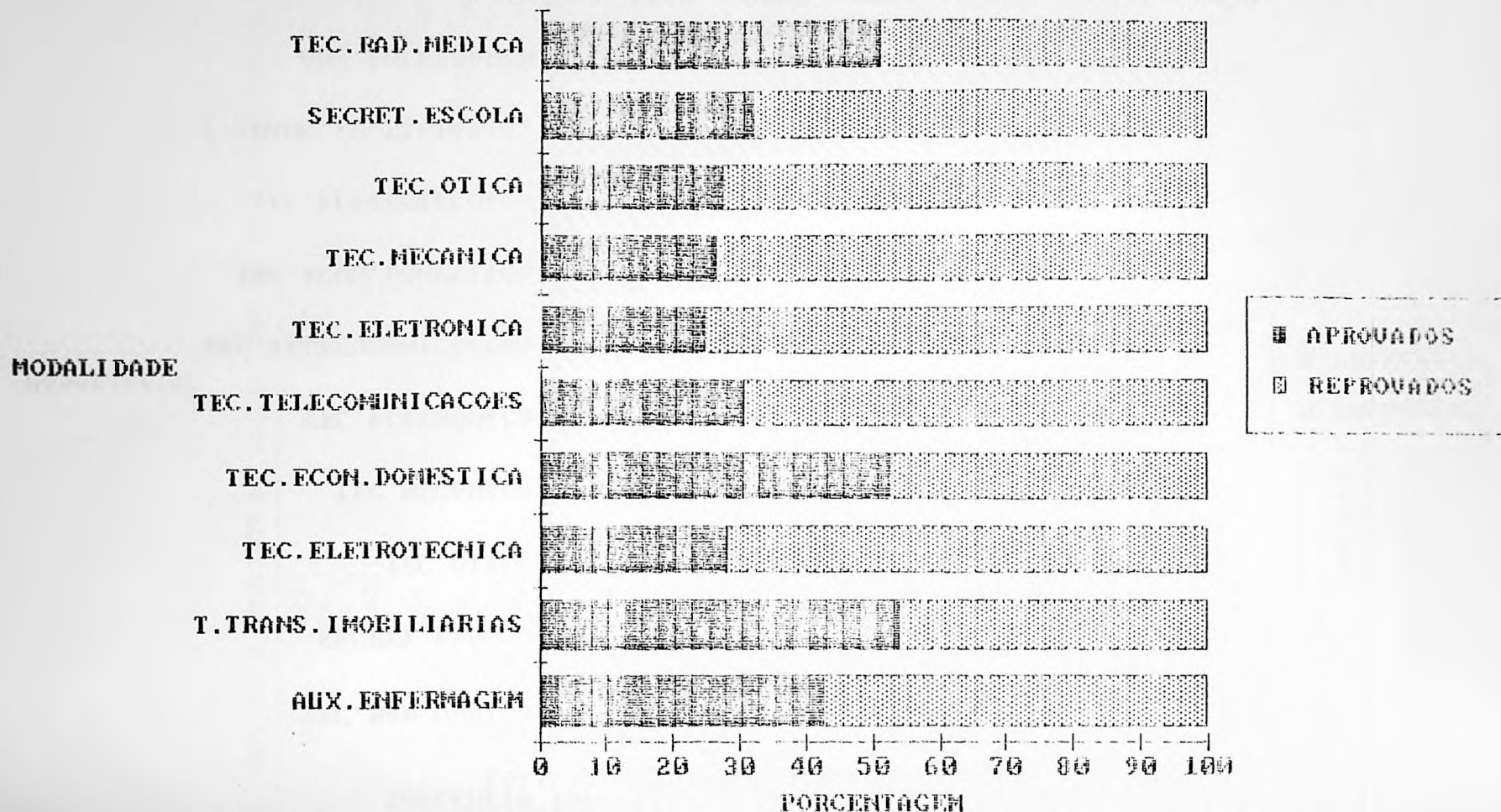
FONTE : MEC/SG/SEPLAN/SERVICO DE ESTATISTICA DA EDUCACAO E CULTURA

3.A - NÚMERO DE CANDIDATOS INSCRITOS E PRESENTES NOS EXAMES DE SUPLENÇIA PROFISSIONALIZANTE DE 2. GRAU NAS MODALIDADES MAIS SOLICITADAS, SEGUINDO A MODALIDADE - BRASIL, 1985



FONTE: MEC/SG/SEPLAN/SEEC

3.B - PORCENTAGEM DE APROVADOS E REPROVADOS NOS EXAMES DE SUPLENCIA PROFISSIONALIZANTE DE 2. GRAU NAS MODALIDADES MAIS SOLICITADAS, SEGUNDO A MODALIDADE - BRASIL 1985



FONTE: MEC/SG/SEPLAN/SEEC

EDUCAÇÃO SUPLETIVA

4 - NÚMERO DE CONCLUÍNTES POR GRAU, SEGUNDO A REGIÃO E UNIDADE DA
FEDERAÇÃO - 1985 (Continua)

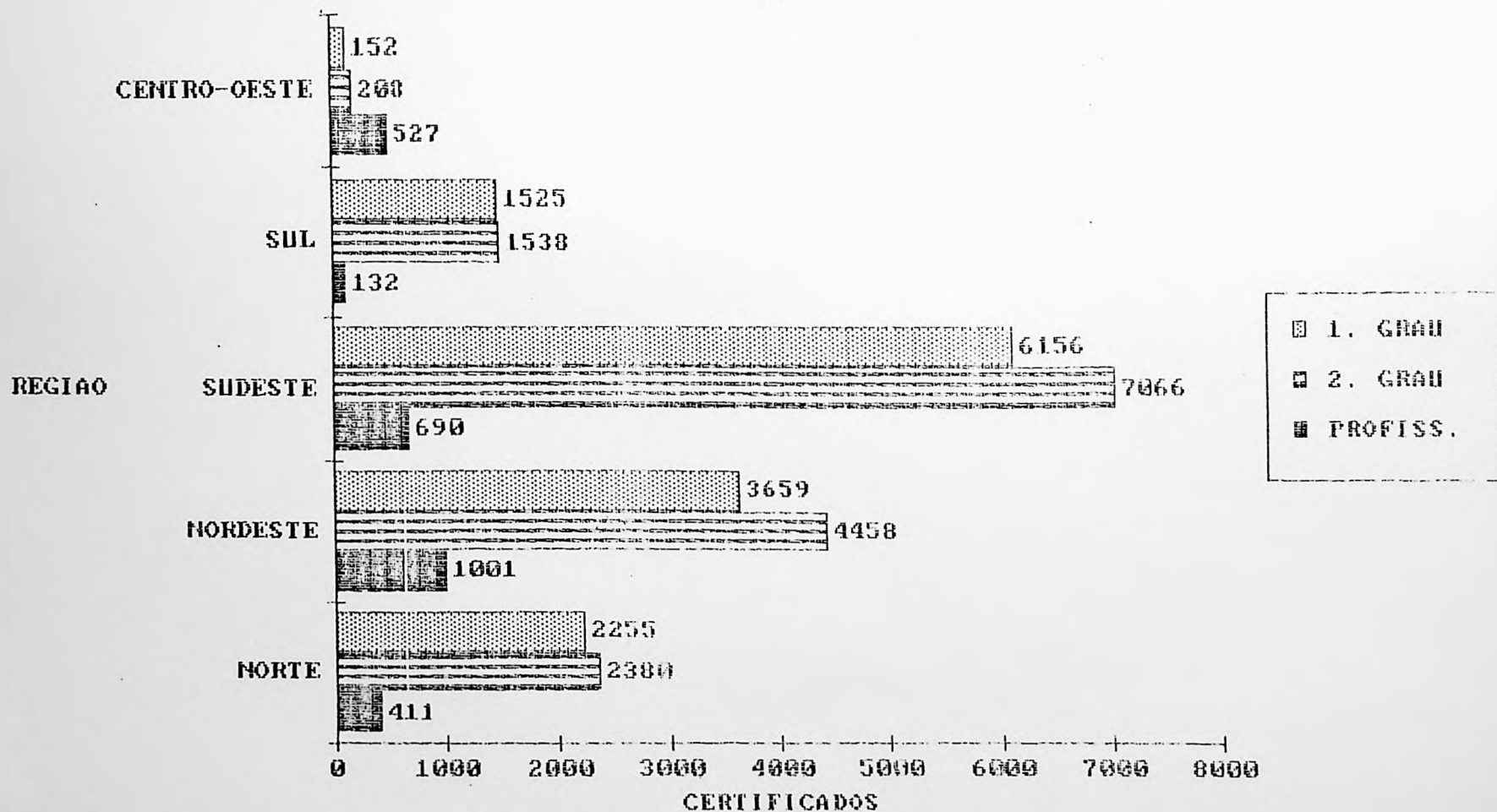
UNIDADE DA FEDERAÇÃO	I		I	
	NÚMERO DE CERTIFICADOS 1. GRAU	NÚMERO DE CERTIFICADOS 2. GRAU	PROFISSIONALIZANTE NÚMERO DE CERTIFICADOS	(2. GRAU) NÚMERO DE DIPLOMAS
REGIÃO NORTE	2255	2380	411	380
RONDONIA	-	-	54	61
ACRE	-	-	-	-
AMAZONAS	1624	1709	33	35
RORAIMA	51	9	39	24
PARÁ	235	570	285	260
AMAPÁ	345	92	-	-
REGIÃO NORDESTE	3659	4458	1001	741
MARANHÃO	30	37	13	40
PIAUÍ	165	30	37	23
CEARÁ	1759	3380	65	204
RIO GRANDE DO NORTE	24	70	125	44
PARAÍBA	66	59	54	40
PERNAMBUCO	63	161	162	187
ALAGOAS	70	85	148	81
SERGIPE	50	43	-	-
BAHIA	1397	543	345	114
REGIÃO SUDESTE	6156	7066	690	853
MINAS GERAIS	2167	2543	109	234
ESPIRITO SANTO	20	121	205	174
RIO DE JANEIRO	440	1580	310	130
SÃO PAULO	3529	2822	66	315
REGIÃO SUL	1525	1538	132	315
PARANÁ	-	-	-	-
SANTA CATARINA	196	488	77	192
RIO GRANDE DO SUL	1329	1050	55	123

4 - NUMERO DE CONCLUINTES POR GRAU, SEGUNDO A REGIAO E UNIDADE DA
FEDERACAO - 1985 (Conclusao)

UNIDADE DA FEDERACAO			PROFISSIONALIZANTE(2.GRAU)	
	NUMERO DE CERTIFICADOS 1. GRAU	NUMERO DE CERTIFICADOS 2. GRAU	NUMERO DE CERTIFICADOS	NUMERO DE DIPLOMAS
REGIAO CENTRO-OESTE	152	208	527	680
MATO GROSSO DO SUL	152	208	197	93
MATO GROSSO	-	-	51	97
GOIAS	-	-	279	490
DISTRITO FEDERAL	-	-	-	-
BRASIL	13747	15650	2761	2969

FONTE : MEC/SG/SEPLAN/SERVICO DE ESTATISTICA DA EDUCACAO E CULTURA

4.A - NÚMERO DE CERTIFICADOS DE CONCLUSÃO DE 1.º E 2.º GRAUS E
 PROFISSIONALIZANTE DE 2.º GRAU, SEGUNDO A REGIÃO GEOGRÁFICA -
 1985



FONTE: MEC/SG/SEPLAN/SEEC

1986

1 - NUMERO DE CANDIDATOS INSCRITOS NO EXAME DE EDUCACAO GERAL POR GRAU,
SEGUNDO A REGIAO, UNIDADE DA FEDERACAO E TIPO DE PREPARACAO - 1986 (Continu

TIPO DE PREPARACAO	GRAU	
	1.	2.
REGIAO NORTE		
Radio	-	-
Televisao	-	-
Correspondencia	-	-
Centro de Estudos	-	-
Supletivos/Naces	16816	-
Curso Particular	-	-
Curso Noturno-SEC	-	-
Estudos Individuais	1279	1423
Outros Tipos de Preparacao	-	-
Preparacao nao Declarada	11733	12294
RONDONIA		
Radio	-	-
Televisao	-	-
Correspondencia	-	-
Centro de Estudos	-	-
Supletivos/Naces	-	-
Curso Particular	-	-
Curso Noturno-SEC	-	-
Estudos Individuais	-	-
Outros Tipos de Preparacao	-	-
Preparacao nao Declarada	5792	4261
ACRE		
Radio	-	-
Televisao	-	-
Correspondencia	-	-
Centro de Estudos	-	-
Supletivos/Naces	-	-
Curso Particular	-	-
Curso Noturno-SEC	-	-
Estudos Individuais	1279	1423
Outros Tipos de Preparacao	-	-
Preparacao nao Declarada	-	-
AMAZONAS		
Radio	-	-
Televisao	-	-
Correspondencia	-	-
Centro de Estudos	-	-
Supletivos/Naces	-	-
Curso Particular	-	-
Curso Noturno-SEC	-	-
Estudos Individuais	-	-
Outros Tipos de Preparacao	-	-
Preparacao nao Declarada	4191	4296

TIPO DE PREPARAÇÃO	GRAU	
	1.	2.
RORAIMA		
Radio	-	-
Televisão	-	-
Correspondência	-	-
Centro de Estudos	-	-
Supletivos/Naces	16916	-
Curso Particular	-	-
Curso Noturno-SEC	-	-
Estudos Individuais	-	-
Outros Tipos	-	-
de Preparação	-	-
Preparação	-	-
nao Declarada	-	2736
PARA		
Radio	-	-
Televisão	-	-
Correspondência	-	-
Centro de Estudos	-	-
Supletivos/Naces	-	-
Curso Particular	-	-
Curso Noturno-SEC	-	-
Estudos Individuais	-	-
Outros Tipos	-	-
de Preparação	-	-
Preparação	-	-
nao Declarada	1750	1001
AMAPA		
Radio	-	-
Televisão	-	-
Correspondência	-	-
Centro de Estudos	-	-
Supletivos/Naces	-	-
Curso Particular	-	-
Curso Noturno-SEC	-	-
Estudos Individuais	-	-
Outros Tipos	-	-
de Preparação	-	-
Preparação	-	-
nao Declarada	-	-
REGIÃO NORDESTE		
Radio	4799	256
Televisão	445	369
Correspondência	89	-
Centro de Estudos	-	-
Supletivos/Naces	1293	1007
Curso Particular	1412	1573
Curso Noturno-SEC	-	-
Estudos Individuais	6093	10026
Outros Tipos	-	-
de Preparação	193	179
Preparação	-	-
nao Declarada	47945	59583

1 - NUMERO DE CANDIDATOS INSCRITOS NO EXAME DE EDUCACAO GERAL POR GRAU,
SEGUNDO A REGIAO, UNIDADE DA FEDERACAO E TIPO DE PREPARACAO - 1986 (Continu

TIPO DE PREPARACAO	GRAU	
	1.	2.
	MARANHAO	
Radio	45	-
Televisao	2	6
Correspondencia	-	-
Centro de Estudos Supletivos/Naces	7	7
Curso Particular	64	119
Curso Noturno-SEC	-	-
Estudos Individuais	427	720
Outros Tipos de Preparacao	97	58
Preparacao nao Declarada	-	-
	PIAUÍ	
Radio	-	-
Televisao	-	-
Correspondencia	-	-
Centro de Estudos Supletivos/Naces	-	-
Curso Particular	-	-
Curso Noturno-SEC	-	-
Estudos Individuais	-	-
Outros Tipos de Preparacao	-	-
Preparacao nao Declarada	7770	6663
	CEARA	
Radio	18	-
Televisao	443	363
Correspondencia	89	-
Centro de Estudos Supletivos/Naces	208	-
Curso Particular	1348	1454
Curso Noturno-SEC	-	-
Estudos Individuais	554	1293
Outros Tipos de Preparacao	-	73
Preparacao nao Declarada	2250	2176
	RIO GRANDE DO NORTE	
Radio	229	6
Televisao	-	-
Correspondencia	-	-
Centro de Estudos Supletivos/Naces	255	350
Curso Particular	-	-
Curso Noturno-SEC	-	-
Estudos Individuais	570	1093
Outros Tipos de Preparacao	96	48
Preparacao nao Declarada	-	-

TIPO DE PREPARAÇÃO	GRAU	
	1	2
	PARAIBA	
Radio	4507	250
Televisao	-	-
Correspondencia	-	-
Centro de Estudos		
Supletivos/Naces	763	650
Curso Particular	-	-
Curso Noturno-SEC	-	-
Estudos Individuais	-	-
Outros Tipos		
de Preparacao	-	-
Preparacao		
nao Declarada	-	-
	PERNAMBUCO	
Radio	-	-
Televisao	-	-
Correspondencia	-	-
Centro de Estudos		
Supletivos/Naces	-	-
Curso Particular	-	-
Curso Noturno-SEC	-	-
Estudos Individuais	-	-
Outros Tipos		
de Preparacao	-	-
Preparacao		
nao Declarada	19996	37632
	ALAGOAS	
Radio	-	-
Televisao	-	-
Correspondencia	-	-
Centro de Estudos		
Supletivos/Naces	-	-
Curso Particular	-	-
Curso Noturno-SEC	-	-
Estudos Individuais	4542	6920
Outros Tipos		
de Preparacao	-	-
Preparacao		
nao Declarada	1136	1730
	SERGIPE	
Radio	-	-
Televisao	-	-
Correspondencia	-	-
Centro de Estudos		
Supletivos/Naces	-	-
Curso Particular	-	-
Curso Noturno-SEC	-	-
Estudos Individuais	-	-
Outros Tipos		
de Preparacao	-	-
Preparacao		
nao Declarada	1726	2122

1 - NUMERO DE CANDIDATOS INSCRITOS NO EXAME DE EDUCACAO GERAL POR GRAU,
SEGUNDO A REGIAO, UNIDADE DA FEDERACAO E TIPO DE PREPARACAO - 1986 (Continua)

TIPO DE PREPARACAO	GRAU	
	1.	2.
	BAHIA	
Radio	-	-
Televisao	-	-
Correspondencia	-	-
Centro de Estudos	-	-
Supletivos/Naces	-	-
Curso Particular	-	-
Curso Noturno-SEC	-	-
Estudos Individuais	-	-
Outros Tipos	-	-
de Preparacao	-	-
Preparacao		
nao Declarada	15067	9260
	REGIAO SUDESTE	
Radio	-	-
Televisao	-	-
Correspondencia	-	-
Centro de Estudos	-	-
Supletivos/Naces	-	-
Curso Particular	-	-
Curso Noturno-SEC	-	-
Estudos Individuais	-	-
Outros Tipos	-	-
de Preparacao	-	-
Preparacao		
nao Declarada	37206	55609
	MINAS GERAIS	
Radio	-	-
Televisao	-	-
Correspondencia	-	-
Centro de Estudos	-	-
Supletivos/Naces	-	-
Curso Particular	-	-
Curso Noturno-SEC	-	-
Estudos Individuais	-	-
Outros Tipos	-	-
de Preparacao	-	-
Preparacao		
nao Declarada	-	-
	ESPIRITO SANTO	
Radio	-	-
Televisao	-	-
Correspondencia	-	-
Centro de Estudos	-	-
Supletivos/Naces	-	-
Curso Particular	-	-
Curso Noturno-SEC	-	-
Estudos Individuais	-	-
Outros Tipos	-	-
de Preparacao	-	-
Preparacao		
nao Declarada	-	-

1 - NUMERO DE CANDIDATOS INSCRITOS NO EXAME DE EDUCACAO GERAL POR GRAU, SEGUNDO A REGIAO, UNIDADE DA FEDERACAO E TIPO DE PREPARACAO - 1986 (Continua)

TIPO DE PREPARACAO	GRAU	
	1	2
RIO DE JANEIRO		
Radio	-	-
Televisao	-	-
Correspondencia	-	-
Centro de Estudos	-	-
Supletivos/Naces	-	-
Curso Particular	-	-
Curso Noturno-SEC	-	-
Estudos Individuais	-	-
Outros Tipos	-	-
de Preparacao	-	-
Preparacao	-	-
nao Declarada	-	-
SAO PAULO		
Radio	-	-
Televisao	-	-
Correspondencia	-	-
Centro de Estudos	-	-
Supletivos/Naces	-	-
Curso Particular	-	-
Curso Noturno-SEC	-	-
Estudos Individuais	-	-
Outros Tipos	-	-
de Preparacao	-	-
Preparacao	-	-
nao Declarada	37206	55609
REGIAO SUL		
Radio	-	-
Televisao	-	-
Correspondencia	-	-
Centro de Estudos	-	-
Supletivos/Naces	-	-
Curso Particular	-	-
Curso Noturno-SEC	-	-
Estudos Individuais	-	-
Outros Tipos	-	-
de Preparacao	-	-
Preparacao	-	-
nao Declarada	11337	27089
PARANA		
Radio	-	-
Televisao	-	-
Correspondencia	-	-
Centro de Estudos	-	-
Supletivos/Naces	-	-
Curso Particular	-	-
Curso Noturno-SEC	-	-
Estudos Individuais	-	-
Outros Tipos	-	-
de Preparacao	-	-
Preparacao	-	-
nao Declarada	11337	27089

1 - NUMERO DE CANDIDATOS INSCRITOS NO EXAME DE EDUCACAO GERAL POR GRAU, SEGUNDO A REGIAO, UNIDADE DA FEDERACAO E TIPO DE PREPARACAO - 1986 (Continu)

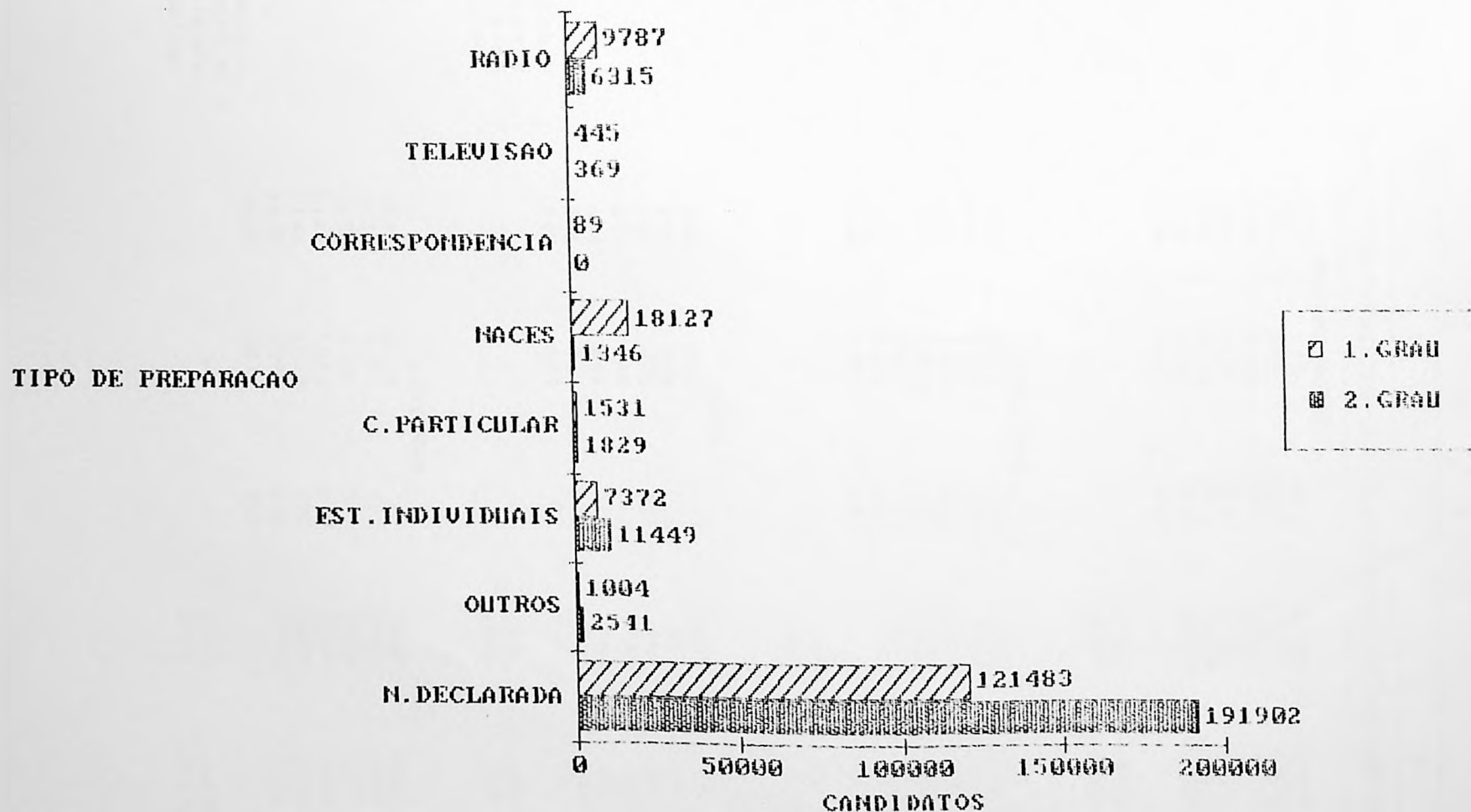
TIPO DE PREPARACAO	GRAU	
	1.	2.
SANTA CATARINA		
Radio	-	-
Televisao	-	-
Correspondencia	-	-
Centro de Estudos	-	-
Supletivos/Naces	-	-
Curso Particular	-	-
Curso Noturno-SEC	-	-
Estudos Individuais	-	-
Outros Tipos	-	-
de Preparacao	-	-
Preparacao	-	-
nao Declarada	-	-
RIO GRANDE DO SUL		
Radio	-	-
Televisao	-	-
Correspondencia	-	-
Centro de Estudos	-	-
Supletivos/Naces	-	-
Curso Particular	-	-
Curso Noturno-SEC	-	-
Estudos Individuais	-	-
Outros Tipos	-	-
de Preparacao	-	-
Preparacao	-	-
nao Declarada	-	-
REGIAO CENTRO-OESTE		
Radio	4988	6059
Televisao	-	-
Correspondencia	-	-
Centro de Estudos	-	-
Supletivos/Naces	78	339
Curso Particular	119	256
Curso Noturno-SEC	-	-
Estudos Individuais	-	-
Outros Tipos	-	-
de Preparacao	811	2362
Preparacao	-	-
nao Declarada	13262	37327
MATO GROSSO DO SUL		
Radio	-	-
Televisao	-	-
Correspondencia	-	-
Centro de Estudos	-	-
Supletivos/Naces	-	-
Curso Particular	-	-
Curso Noturno-SEC	-	-
Estudos Individuais	-	-
Outros Tipos	-	-
de Preparacao	-	-
Preparacao	-	-
nao Declarada	3600	24253

1 - NUMERO DE CANDIDATOS INSCRITOS NO EXAME DE EDUCACAO GERAL POR GRAU, SEGUNDO A REGIAO, UNIDADE DA FEDERACAO E TIPO DE PREPARACAO - 1986 (Conclus)

TIPO DE PREPARACAO	GRAU	
	1.	2.
	MATO GROSSO	
Radio	82	92
Televisao	-	-
Correspondencia	-	-
Centro de Estudos	-	-
Supletivos/Naces	78	339
Curso Particular	119	256
Curso Noturno-SEC	-	-
Estudos Individuais	-	-
Outros Tipos	-	-
de Preparacao	811	2362
Preparacao	-	-
nao Declarada	-	-
	GOIAS	
Radio	4906	5967
Televisao	-	-
Correspondencia	-	-
Centro de Estudos	-	-
Supletivos/Naces	-	-
Curso Particular	-	-
Curso Noturno-SEC	-	-
Estudos Individuais	-	-
Outros Tipos	-	-
de Preparacao	-	-
Preparacao	-	-
nao Declarada	-	-
	DISTRITO FEDERAL	
Radio	-	-
Televisao	-	-
Correspondencia	-	-
Centro de Estudos	-	-
Supletivos/Naces	-	-
Curso Particular	-	-
Curso Noturno-SEC	-	-
Estudos Individuais	-	-
Outros Tipos	-	-
de Preparacao	-	-
Preparacao	-	-
nao Declarada	9662	13074
	BRASIL	
Radio	9787	6315
Televisao	445	369
Correspondencia	89	-
Centro de Estudos	-	-
Supletivos/Naces	18127	1346
Curso Particular	1531	1829
Curso Noturno-SEC	-	-
Estudos Individuais	7872	11449
Outros Tipos	-	-
de Preparacao	1004	2541
Preparacao	-	-
nao Declarada	121483	191902

FONTE : MEC/SG/SEPLAN/SERVICO DE ESTATISTICA DA EDUCACAO E CULTURA

1.A - NÚMERO DE CANDIDATOS INSCRITOS NOS EXAMES DE EDUCAÇÃO GERAL DE 1. E 2. GRAUS, SEGUNDO O TIPO DE PREPARAÇÃO - BRASIL 1986



FONTE: MEC/SG/SEPLAN/SEEC

DISCIPLINA	G R A U					
	1.		I		2.	
	INSCRITOS	PRESENTES	INSCRITOS	PRESENTES	INSCRITOS	PRESENTES
REGIÃO NORTE						
Matemática	14277	9738	872	16158	11494	1582
História	11897	8091	1683	13675	9950	2479
Geografia	10920	7350	2056	12196	8958	2567
O.S.P.B	9284	6291	3166	10257	7331	3589
E.M.C.	9702	5712	3416	9634	6710	4321
Ciências	11712	7707	1941	15270	10758	1592
L. Portuguesa	12175	8319	1632	-	-	-
L. Portuguesa e	-	-	-	-	-	-
Lit. Brasileira	-	-	-	12192	8856	3263
L. Estrangeira	-	-	-	14357	9800	2266
RONDONIA						
Matemática	4742	2929	74	3961	2362	21
História	4440	2735	195	3516	2116	208
Geografia	3982	2359	226	3228	1902	219
O.S.P.B	3215	1914	931	2679	1522	594
E.M.C.	3215	1867	713	2550	1425	749
Ciências	4055	2431	287	3782	2219	102
L. Portuguesa	3940	2405	408	-	-	-
L. Portuguesa e	-	-	-	-	-	-
Lit. Brasileira	-	-	-	3018	1743	592
L. Estrangeira	-	-	-	3412	1871	125
ACRE						
Matemática	988	662	69	1033	702	60
História	694	446	115	991	694	111
Geografia	759	498	127	909	631	230
O.S.P.B	684	440	312	704	467	296
E.M.C.	684	440	312	704	467	296
Ciências	781	486	123	987	644	56
L. Portuguesa	940	634	82	-	-	-
L. Portuguesa e	-	-	-	-	-	-
Lit. Brasileira	-	-	-	931	694	147
L. Estrangeira	-	-	-	1031	755	89
AMAZONAS						
Matemática	3445	2130	37	3469	2269	93
História	2731	1654	419	2797	1844	538
Geografia	2656	1552	391	2626	1683	533
O.S.P.B	2141	1241	613	2344	1415	323
E.M.C.	2145	1219	793	2254	1290	771
Ciências	2825	1592	442	3756	2252	52
L. Portuguesa	3025	1833	354	-	-	-
L. Portuguesa e	-	-	-	-	-	-
Lit. Brasileira	-	-	-	2552	1623	464
L. Estrangeira	-	-	-	2950	1517	167

EDUCAÇÃO SUPLETIVA

2 - NÚMERO DE CANDIDATOS, POR GRAU E SITUAÇÃO, SEGUNDO A REGIÃO, UNIDADE DA
FEDERAÇÃO E DISCIPLINA - 1984

(Continua)

DISCIPLINA	G R A U					
	1.		2.		3.	
	INSCRITOS	PRESENTES	APROVADOS	INSCRITOS	PRESENTES	APROVADOS
RORAIMA						
Matemática	2091	1361	13	2312	1337	134
História	1400	681	117	1654	986	82
Geografia	1034	704	208	1128	670	236
O.S.P.B	984	649	315	1074	692	317
E.M.C.	727	438	294	869	498	270
Ciências	1593	1083	85	2052	1413	51
L. Portuguesa	1596	1078	159	-	-	-
L. Portuguesa e Lit. Brasileira	-	-	-	1431	896	261
L. Estrangeira	-	-	-	2167	1507	99
PARA						
Matemática	1817	1678	296	3967	3622	945
História	1769	1608	576	3542	3421	1025
Geografia	1624	1505	575	3404	3312	871
O.S.P.B	1537	1457	676	2639	2570	1787
E.M.C.	1312	1232	942	2554	2457	1801
Ciências	1563	1439	517	3520	3382	863
L. Portuguesa	1852	1727	330	-	-	-
L. Portuguesa e Lit. Brasileira	-	-	-	3310	3158	1203
L. Estrangeira	-	-	-	3580	3244	1275
AMAPA						
Matemática	1194	978	383	1416	1152	323
História	863	687	261	1175	989	509
Geografia	865	732	529	901	760	478
O.S.P.B	723	590	319	817	665	271
E.M.C.	619	516	362	703	573	434
Ciências	895	676	487	1173	898	468
L. Portuguesa	822	642	299	-	-	-
L. Portuguesa e Lit. Brasileira	-	-	-	950	742	596
L. Estrangeira	-	-	-	1217	966	511
REGIÃO NORDESTE						
Matemática	25066	17464	3066	27992	19555	2304
História	21763	15257	3799	19763	14307	3283
Geografia	20384	14095	4662	18846	13107	3649
O.S.P.B	17685	12278	5135	10867	9230	5262
E.M.C.	16126	10836	6499	15280	10289	6769
Ciências	21795	15258	3837	25422	17992	2833
L. Portuguesa	21380	14500	3339	-	-	-
L. Portuguesa e Lit. Brasileira	-	-	-	19376	13526	4310
L. Estrangeira	-	-	-	22605	15866	3517

EDUCACAO SUPLETIVA

2 - NUMERO DE CANDIDATOS, POR GRAU E SITUACAO, SEGUNDO A REGIAO, UNIDADE DE
FEDERACAO E DISCIPLINA - 1986 (Continua)

DISCIPLINA	G R A U					
	1.		2.		3.	
	INSCRITOS	PRESENTES	INSCRITOS	PRESENTES	INSCRITOS	PRESENTES
MARANHAO						
Matematica	900	644	294	1195	901	169
Historia	889	609	367	932	693	348
Geografia	826	570	352	900	712	384
O.S.P.B	771	596	481	907	668	372
E.M.C.	735	527	472	867	633	403
Ciencias	920	668	443	1096	771	500
L. Portuguesa	1129	865	256	-	-	-
L. Portuguesa e Lit. Brasileira	-	-	-	1079	836	291
L. Estrangeira	-	-	-	1172	897	190
PIAUI						
Matematica	1527	1208	124	1114	819	70
Historia	1155	853	490	783	560	311
Geografia	975	708	517	811	585	245
O.S.P.B	906	683	242	682	507	231
E.M.C.	804	585	424	592	414	379
Ciencias	1095	828	192	1116	869	57
L. Portuguesa	1412	1208	124	-	-	-
L. Portuguesa e Lit. Brasileira	-	-	-	826	611	166
L. Estrangeira	-	-	-	729	583	583
CEARA						
Matematica	3125	2242	883	4337	3168	147
Historia	2663	1948	460	3159	2311	377
Geografia	2295	1643	745	2754	2010	555
O.S.P.B	2037	1497	271	0	0	0
E.M.C.	1540	1060	935	2591	1848	1047
Ciencias	3101	2256	324	4149	3020	444
L. Portuguesa	2075	1519	471	-	-	-
L. Portuguesa e Lit. Brasileira	-	-	-	2463	1742	741
L. Estrangeira	-	-	-	3166	2317	558
RIO GRANDE DO NORTE						
Matematica	864	644	24	1054	767	82
Historia	458	309	40	764	552	116
Geografia	488	309	27	603	384	117
O.S.P.B	398	245	140	501	318	200
E.M.C.	379	250	126	432	283	199
Ciencias	488	342	47	819	587	75
L. Portuguesa	481	332	37	-	-	-
L. Portuguesa e Lit. Brasileira	-	-	-	616	436	117
L. Estrangeira	-	-	-	746	466	115

EDUCAÇÃO SUPLETIVA

2 - NÚMERO DE CANDIDATOS, POR GRAU E SITUACAO, SEGUNDO A REGIAO, UNIDADE
FEDERACAO E DISCIPLINA - 1984 (Continu)

DISCIPLINA	G R A U					
	1.		2.		3.	
	INSCRITOS	PRESENTES	INSCRITOS	PRESENTES	INSCRITOS	PRESENTES
PARAIBA						
Matematica	1590	1149	162	3356	2511	268
Historia	1243	891	256	1811	1050	120
Geografia	1151	834	212	1386	1010	51
O.S.P.B	1219	877	258	1442	980	550
E.M.C.	836	562	382	1357	1032	420
Ciencias	1052	732	398	2487	1813	390
L. Portuguesa	1367	961	181	-	-	-
L. Portuguesa e Lit. Brasileira	-	-	-	1780	1283	460
L. Estrangeira	-	-	-	2550	1953	107
PERNAMBUCO						
Matematica	3408	1890	76	5984	3488	199
Historia	3005	1887	139	4922	3005	566
Geografia	2928	1784	99	4512	2824	493
O.S.P.B	2376	1319	471	3709	2163	822
E.M.C.	2277	1208	515	3263	1839	1332
Ciencias	2903	1671	295	4949	3123	450
L. Portuguesa	3099	1674	167	-	-	-
L. Portuguesa e Lit. Brasileira	-	-	-	4757	3130	284
L. Estrangeira	-	-	-	5536	3276	444
ALAGOAS						
Matematica	894	587	109	1368	922	165
Historia	892	530	112	1007	683	118
Geografia	821	484	129	928	593	206
O.S.P.B	617	366	228	911	490	266
E.M.C.	604	381	191	739	466	331
Ciencias	890	549	118	1362	934	100
L. Portuguesa	960	609	26	-	-	-
L. Portuguesa e Lit. Brasileira	-	-	-	1276	769	132
L. Estrangeira	-	-	-	1139	813	142
SERGIPE						
Matematica	1606	861	100	1977	1200	78
Historia	1140	523	168	1171	696	83
Geografia	1192	589	139	1236	743	127
O.S.P.B	1063	547	189	971	455	298
E.M.C.	996	461	257	960	463	281
Ciencias	1379	678	134	1822	1019	60
L. Portuguesa	1181	578	335	-	-	-
L. Portuguesa e Lit. Brasileira	-	-	-	1209	745	345
L. Estrangeira	-	-	-	1266	675	299

EDUCACAO SUPLETIVA

2 - NUMERO DE CANDIDATOS, POR GRAU E SITUACAO, SEGUNDO A REGIAO, UNIDADE E
FEDERACAO E DISCIPLINA - 1986

(Continua)

DISCIPLINA	G R A U					
	1.		2.		3.	
	INSCRITOS	PRESENTES	INSCRITOS	PRESENTES	INSCRITOS	PRESENTES
BAHIA						
Matematica	11152	8239	1294	7607	5779	1126
Historia	10518	7707	1767	5144	4757	1244
Geografia	9702	7174	2442	5636	4246	1009
O.S.P.B	8298	6146	2855	4844	3649	2020
E.M.C.	7905	5802	3196	4479	3311	2497
Ciencias	9967	7534	1886	7622	5856	749
L. Portuguesa	9676	6754	1742	-	-	-
L. Portuguesa e Lit. Brasileira	-	-	-	5370	3974	1774
L. Estrangeira	-	-	-	6301	4886	1079
REGIAO SUDESTE						
Matematica	49185	37366	9400	81749	59513	8054
Historia	47649	34650	7858	60602	42011	19873
Geografia	39090	30416	11800	55608	42850	20371
O.S.P.B	38265	28119	13528	51870	38286	22218
E.M.C.	34775	26559	17342	52123	38089	22717
Ciencias	43034	32012	10321	86742	65797	9080
L. Portuguesa	45761	35487	13446	-	-	-
L. Portuguesa e Lit. Brasileira	-	-	-	61048	46395	22342
L. Estrangeira	-	-	-	58471	41205	13396
MINAS GERAIS						
Matematica	21395	15839	1921	26737	17674	2370
Historia	18266	13203	3000	18152	12889	6615
Geografia	14097	11041	5803	15378	11462	7529
O.S.P.B	13812	9744	7302	14536	10713	9742
E.M.C.	14175	11491	7023	14039	10044	8692
Ciencias	19113	14684	2681	27711	21252	1835
L. Portuguesa	18219	14299	5810	-	-	-
L. Portuguesa e Lit. Brasileira	-	-	-	20443	15578	7394
L. Estrangeira	-	-	-	8750	5815	4126
ESPIRITO SANTO						
Matematica	0	0	0	3433	2398	540
Historia	0	0	0	2819	1934	800
Geografia	0	0	0	2436	1727	709
O.S.P.B	0	0	0	1901	1243	971
E.M.C.	0	0	0	1714	1137	974
Ciencias	0	0	0	3649	2611	1015
L. Portuguesa	0	0	0	-	-	-
L. Portuguesa e Lit. Brasileira	-	-	-	2598	1797	771
L. Estrangeira	-	-	-	2623	1811	496

EDUCAÇÃO SUPLETIVA

2 - NÚMERO DE CANDIDATOS, POR GRAU E SITUAÇÃO, SEGUNDO A REGIÃO, UNIDADE DA
FEDERAÇÃO E DISCIPLINA - 1986 (Contínua)

DISCIPLINA	G R A U					
	1.		2.		3.	
	INSCRITOS	PRESENTES	INSCRITOS	PRESENTES	INSCRITOS	PRESENTES
RIO DE JANEIRO						
Matemática	2270	1549	849	10196	5996	873
Historia	2272	1146	434	8577	4528	2775
Geografia	2146	1463	405	7590	5652	1303
O.S.P.B.	1748	1048	639	5863	3947	3368
E.M.C.	1593	779	1044	5400	2893	2494
Ciencias	2165	1326	529	11805	8550	461
L. Portuguesa	2270	1549	718	-	-	-
L. Portuguesa e Lit. Brasileira	-	-	-	7391	5351	3207
L. Estrangeira	-	-	-	9167	4933	1990
SAO PAULO						
Matemática	25520	19978	6630	41378	33445	4271
Historia	27111	20301	4424	31054	22660	9683
Geografia	22847	17912	5672	30204	24009	10631
O.S.P.B.	22705	17307	5587	29570	22383	9237
E.M.C.	19007	14289	9275	30840	24015	10557
Ciencias	21756	16002	7111	43577	33384	5769
L. Portuguesa	25272	19639	6918	-	-	-
L. Portuguesa e Lit. Brasileira	-	-	-	30616	23669	10890
L. Estrangeira	-	-	-	37931	28646	6794
REGIAO SUL						
Matemática	13449	9048	1294	24052	15570	2688
Historia	11467	7513	1973	19405	13176	3139
Geografia	10127	6674	3291	17627	11788	6374
O.S.P.B.	8962	5488	3378	16289	10091	6536
E.M.C.	8623	5585	4364	15011	9695	7891
Ciencias	11381	7742	3909	48354	32535	4057
L. Portuguesa	11588	7732	3061	-	-	-
L. Portuguesa e Lit. Brasileira	-	-	-	21449	14844	4982
L. Estrangeira	-	-	-	14569	10150	4981
PARANA						
Matemática	2073	1443	254	4299	2215	466
Historia	1661	1071	248	3288	2010	568
Geografia	1571	1024	560	3227	2021	816
O.S.P.B.	1401	844	712	2881	1671	1312
E.M.C.	1397	893	579	2674	1594	1073
Ciencias	1544	964	525	4059	2666	587
L. Portuguesa	1693	1061	524	-	-	-
L. Portuguesa e Lit. Brasileira	-	-	-	3173	1906	959
L. Estrangeira	-	-	-	349	1253	856

EDUCACAO SUPLETIVA

2 - NUMERO DE CANDIDATOS, POR GRAU E SITUACAO, SEGUNDO A REGIAO, UNIDADE DA
FEDERACAO E DISCIPLINA - 1986 (Continua)

DISCIPLINA	G R A U					
	1.		2.		3.	
	INSCRITOS	PRESENTES	INSCRITOS	PRESENTES	INSCRITOS	PRESENTES
SANTA CATARINA						
Matematica	1923	1145	194	8512	5660	505
Historia	1732	1096	426	6539	4459	981
Geografia	1705	1051	332	5908	3690	1714
O.S.P.B	1503	391	484	5661	3560	2354
E.M.C.	1447	848	485	5468	3475	2395
Ciencias	1801	1109	217	9196	6652	727
L. Portuguesa	1865	1150	518	-	-	-
L. Portuguesa e Lit. Brasileira	-	-	-	6819	4539	1061
L. Estrangeira	-	-	-	5332	3432	2400
RIO GRANDE DO SUL						
Matematica	9453	6460	844	11241	7695	1717
Historia	8074	5346	1299	9578	6707	1590
Geografia	6851	4599	2399	8412	6077	3842
O.S.P.B	6058	3753	2182	7747	4860	2870
E.M.C.	5779	3844	3300	6869	4626	4205
Ciencias	8036	5669	3167	35099	23217	3743
L. Portuguesa	8030	5521	2019	-	-	-
L. Portuguesa e Lit. Brasileira	-	-	-	11457	8399	2162
L. Estrangeira	-	-	-	8888	5465	1725
REGIAO CENTRO-OESTE						
Matematica	12325	8063	1066	20094	14071	667
Historia	10786	7084	1953	16365	11494	2909
Geografia	10308	6808	1911	15189	10170	3611
O.S.P.B	8700	5566	3416	12524	8735	3147
E.M.C.	7883	5002	3780	12445	8433	4681
Ciencias	9706	7287	2069	19596	13932	1277
L. Portuguesa	10202	6472	1389	-	-	-
L. Portuguesa e Lit. Brasileira	-	-	-	15139	10431	2633
L. Estrangeira	-	-	-	14175	9724	2300
MATO GROSSO DO SUL						
Matematica	1030	700	58	3920	2809	127
Historia	790	527	65	2920	2114	653
Geografia	762	525	173	2770	1959	612
O.S.P.B	702	476	136	2600	1839	266
E.M.C.	652	424	108	2470	1762	1094
Ciencias	830	575	57	3715	2739	356
L. Portuguesa	834	513	144	-	-	-
L. Portuguesa e Lit. Brasileira	-	-	-	2826	1953	942
L. Estrangeira	-	-	-	3032	2162	210

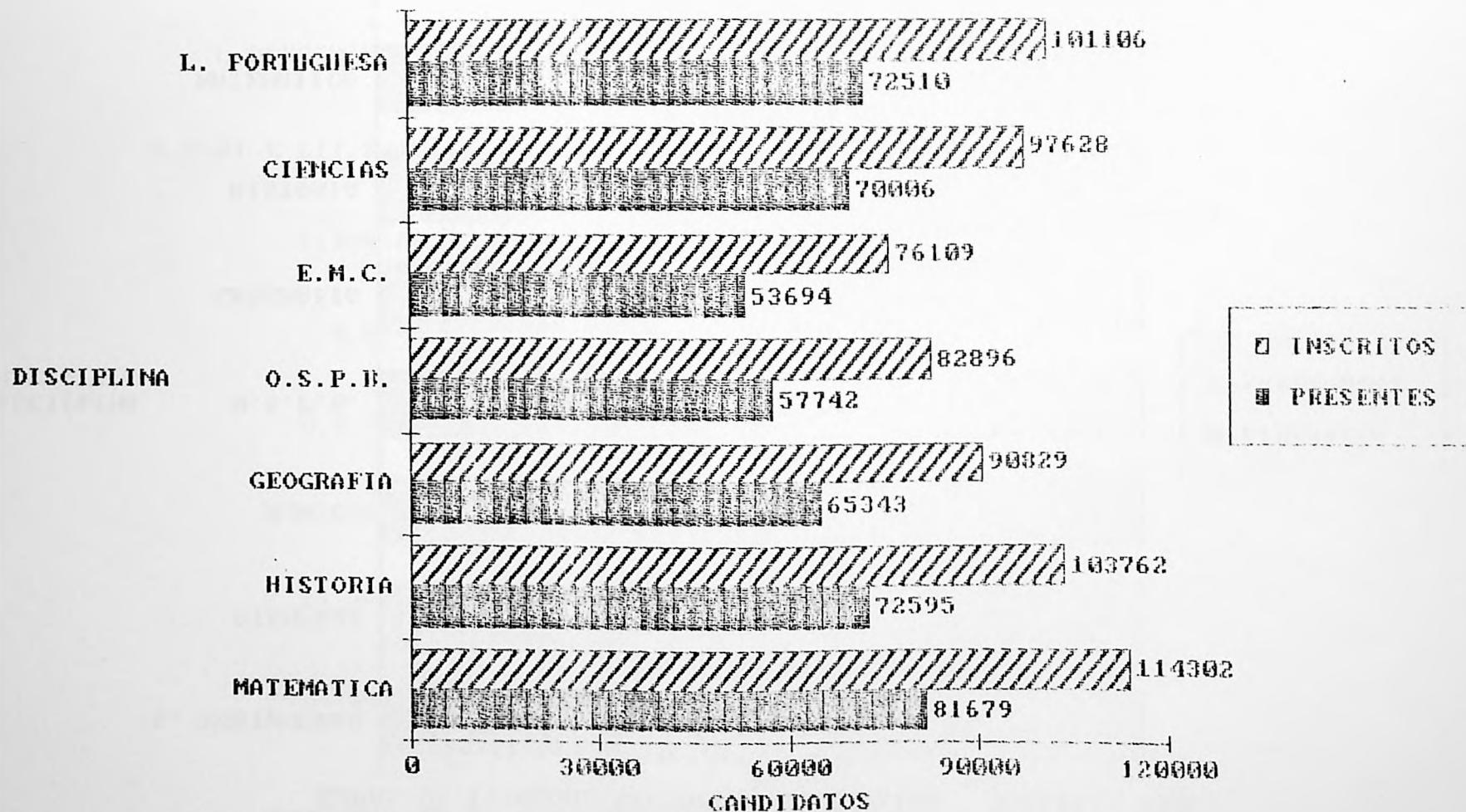
EDUCACAO SUPLETIVA

2 - NUMERO DE CANDIDATOS, POR GRAU E SITUACAO, SEGUNDO A REGIAO, UNIDADE DA
FEDERACAO E DISCIPLINA - 1986 (Conclusao)

DISCIPLINA	G R A U					
	1.		2.		3.	
	INSCRITOS	PRESENTES	INSCRITOS	PRESENTES	INSCRITOS	PRESENTES
MATO GROSSO						
Matematica	495	330	11	625	430	21
Historia	450	312	99	471	326	24
Geografia	434	292	54	431	0	103
O.S.P.B	367	242	142	387	291	122
E.M.C.	354	235	175	367	259	138
Ciencias	423	273	59	496	309	23
L. Portuguesa	453	304	29	-	-	-
L. Portuguesa e Lit. Brasileira	-	-	-	463	311	74
L. Estrangeira	-	-	-	519	355	58
GOIAS						
Matematica	4845	3501	682	6269	4439	348
Historia	4519	3204	1321	5477	3784	763
Geografia	4386	3157	752	4985	3278	1167
O.S.P.B	3716	2583	2241	4267	2803	974
E.M.C.	3716	2583	2241	4267	2803	974
Ciencias	2935	2062	1467	5997	3948	439
L. Portuguesa	4255	2959	1129	-	-	-
L. Portuguesa e Lit. Brasileira	-	-	-	4785	3264	919
L. Estrangeira	-	-	-	4950	3367	649
DISTRITO FEDERAL						
Matematica	5955	3532	315	9280	6393	179
Historia	5027	3041	468	7497	5270	1267
Geografia	4726	2834	932	7003	4933	1723
O.S.P.B	3915	2265	897	5270	3722	1785
E.M.C.	3161	1760	1256	5341	3529	2483
Ciencias	5518	3377	486	9388	6906	482
L. Portuguesa	4660	2696	87	-	-	-
L. Portuguesa e Lit. Brasileira	-	-	-	7065	4903	792
L. Estrangeira	-	-	-	5674	3850	1382
BRASIL						
Matematica	114302	81679	15698	170045	120202	15295
Historia	103762	72595	17266	129810	90938	31677
Geografia	90829	65343	23800	119466	86873	36573
O.S.P.B	82896	57742	28623	104807	73673	40751
E.M.C.	76109	53694	35401	104493	73216	46579
Ciencias	97628	70006	22077	195384	141014	18859
L. Portuguesa	101106	72510	22867	-	-	-
L. Portuguesa e Lit. Brasileira	-	-	-	129204	94052	37532
L. Estrangeira	-	-	-	124177	86755	26460

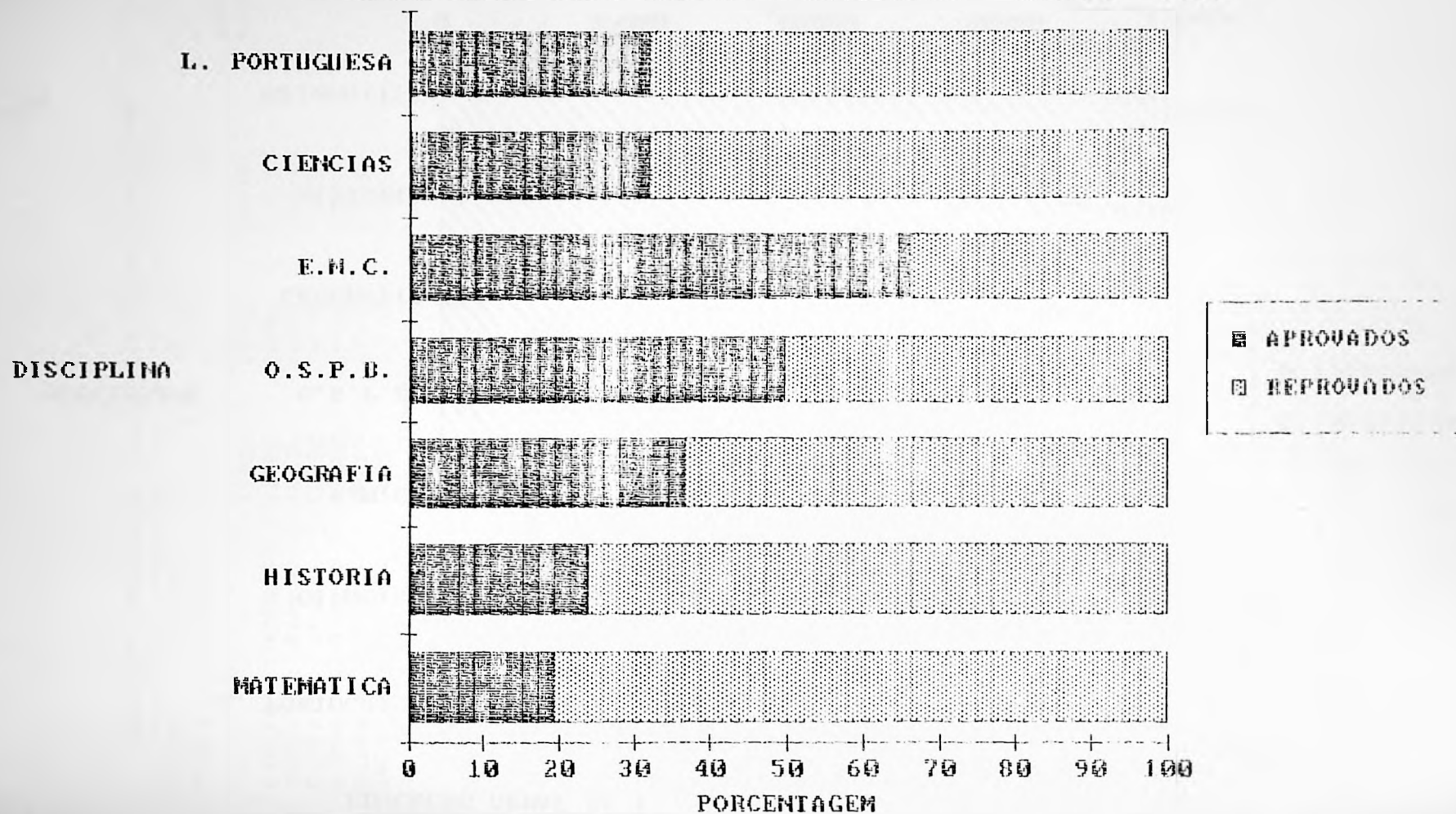
FONTE: MEC/SG/SEPLAN/SERVICO DE ESTATISTICA DA EDUCACAO E CULTURA

2.A - NÚMERO DE CANDIDATOS INSCRITOS E PRESENTES NOS EXAMES DE
EDUCAÇÃO GERAL DE 1.º GRAU, SEGUNDO A DISCIPLINA - BRASIL -
1986

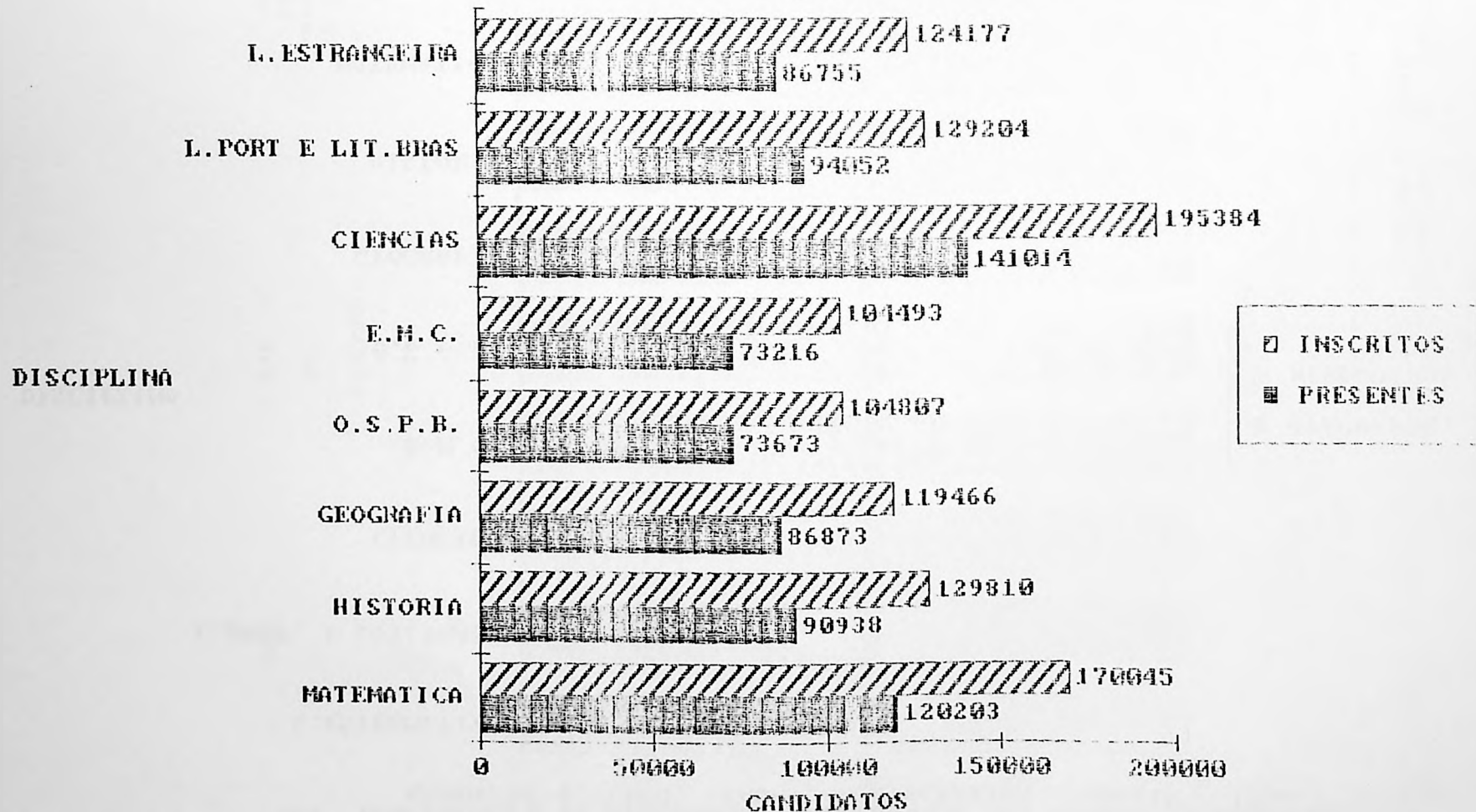


FONTE: MEC/SG/SEPLAN/SEEC

2.B - PORCENTAGEM DE APROVADOS E REPROVADOS NOS EXAMES DE EDUCACAO GERAL DE 1. GRAU, SEGUNDO A DISCIPLINA - BRASIL - 1986

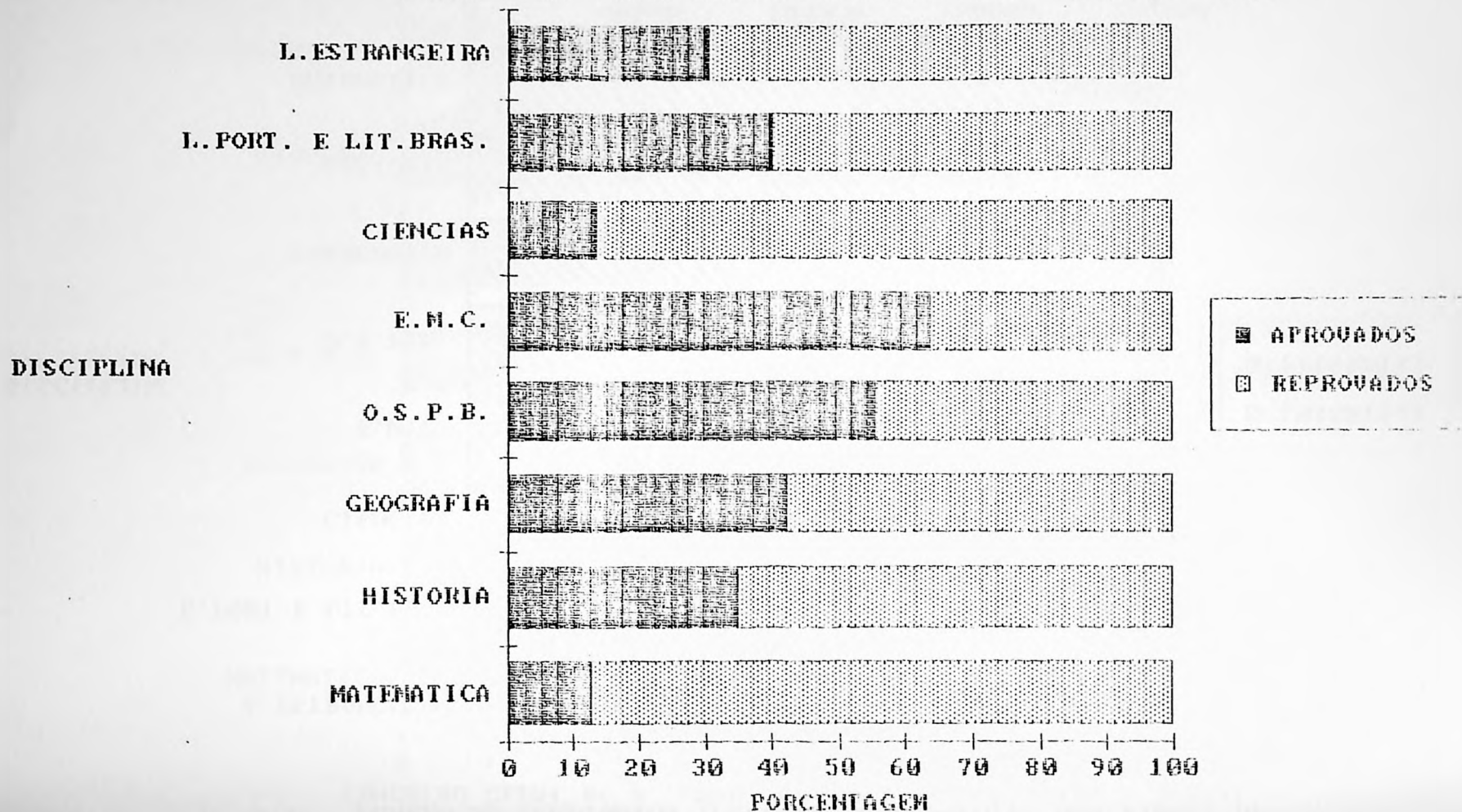


2.C - NÚMERO DE CANDIDATOS INSCRITOS E PRESENTES NOS EXAMES DE
EDUCAÇÃO GERAL DE 2.º GRADU, SEGUNDO A DISCIPLINA - BRASIL -
1986



FONTE: MEC/SG/SEPLAN/SEEC

2.D - PORCENTAGEM DE APROVADOS E REPROVADOS NOS EXAMES DE EDUCACAO
GERAL DE 2. GRAU, SEGUNDO A DISCIPLINA - BRASIL - 1986



EDUCAÇÃO SUPLETIVA

3 - NÚMERO DE CANDIDATOS A EXAME DE SUPLENCIA PROFISSIONALIZANTE, POR SITUAÇÃO, SEGUNDO A REGIÃO, UNIDADE DA FEDERAÇÃO E MODALIDADE TÉCNICA - 3 GRAU - 1986 (Continua)

MODALIDADE	SITUAÇÃO		
	INSCRITOS	PRESENTES	APROVADOS
REGIÃO NORTE			
Assistente de administração	124	87	18
Auxiliar de enfermagem	3542	2276	1625
Secretário de escola	57	45	19
Técnico em agrimensura	106	85	50
Técnico em agropecuária	3	1	1
Técnico em contabilidade	1253	966	686
Técnico em des. de agrim.	11	7	7
Técnico em enfermagem	158	142	33
Técnico em edificações	11	8	3
Técnico em eletromecânica	32	27	3
Técnico em eletrotécnica	155	126	77
Técnico em estradas	14	9	7
Técnico em mecânica	11	5	5
Técnico em patologia clínica	22	17	5
Técnico em secretariado	11	9	6
Técnico em telecomunicações	205	173	54
Técnico em trans. imobil.	1859	1524	1128
Visitador sanitário	18	15	5
RONDONIA			
Assistente de administração	66	49	11
Auxiliar de enfermagem	415	354	142

EDUCACAO SUPLETIVA

3 - NUMERO DE CANDIDATOS A EXAME DE SUPLENCIA PROFISSIONALIZANTE, POR SITUACAO, SEGUNDO A REGIAO, UNIDADE DA FEDERACAO E MODALIDADE TECNICA - 2 GRAU - 1986 (Continua)

MODALIDADE	SITUACAO		
	INSCRITOS	PRESENTES	APROVADOS
Secretario de escola	57	45	19
Tecnico em agrimensura	40	33	11
Tecnico em contabilidade	104	78	26
Tecnico em eletromecanica	32	27	8
Tecnico em telecomunicacoes	95	83	26
Tecnico em trans. imobil.	240	199	124
ACRE			
Tecnico em contabilidade	1123	869	653
Auxiliar de enfermagem	35	26	26
Tecnico em enfermagem	10	9	3
Tecnico em eletrotecnica	2	2	1
Tecnico em telecomunicacoes	4	1	1
AMAZONAS			
Auxiliar de enfermagem	341	297	33
Tecnico em enfermagem	120	111	26
Tecnico em patologia clinica	13	8	2
Visitador sanitario	19	15	5
Tecnico em trans. imobil.	155	110	63
RODRIMA			
Assistente de administracao	58	38	7
Tecnico em enfermagem	28	22	4

EDUCAÇÃO SUPLETIVA

3 - NÚMERO DE CANDIDATOS A EXAME DE SUPLENCIA PROFISSIONALIZANTE, PO
SITUAÇÃO, SEGUNDO A REGIAO, UNIDADE DA FEDERACAO E MODALIDADE TECNICA - 2
GRAU - 1986 (Continua)

MODALIDADE	SITUAÇÃO		
	INSCRITOS	PRESENTES	APROVADOS
Tecnico em des. de agrim.	11	7	7
Tecnico em mecanica	11	5	3
Tecnico em agropecuaria	3	1	1
Tecnico em edificaciones	11	8	8
Tecnico em secretariado	11	8	6
Tecnico em contabilidade	26	19	7
Tecnico em eletrotecnica	33	29	6
Tecnico em estradas	14	9	7
Tecnico em patologia clinica	9	9	3
PARA			
Tecnico em agrimensura	66	52	39
Auxiliar de enfermagem	2751	2599	1424
Tecnico em eletrotecnica	120	95	70
Tecnico em trans. imobil.	1464	1215	941
Tecnico em telecomunicacoes	106	89	27
REGIAO NORDESTE			
Auxiliar de enfermagem	2890	2434	1145
Auxiliar de patologia clin.	32	22	15
Secretario de escola	193	88	39
Tecnico em contabilidade	107	71	39
Tecnico em enfermagem	174	153	78

EDUCACAO SUPLETIVA

3 - NUMERO DE CANDIDATOS A EXAME DE SUPLENCIA PROFISSIONALIZANTE, POR SITUACAO, SEGUNDO A REGIAO, UNIDADE DA FEDERACAO E MODALIDADE TECNICA - 2º GRAU - 1986 (Continua.)

MODALIDADE	SITUACAO		
	INSCRITOS	PRESENTES	APROVADOS
Tecnico em edificaciones	55	37	11
Tecnico em eletrotecnica	261	199	65
Tecnico em lab. medicos	70	61	15
Tecnico em mecanica	58	41	8
Tecnico em optica	139	97	79
Tecnico em patologia clinica	139	107	95
Tecnico em radiologia medica	174	156	57
Tecnico em secretariado	169	74	34
Tecnico em telecomunicacoes	252	205	104
Tecnico em trans. imobil.	1727	1339	943
MARANHAO			
Tecnico em trans. imobil.	211	154	98
PIAUI			
Tecnico em enfermagem	87	76	62
Tecnico em contabilidade	40	24	11
Tecnico em eletrotecnica	49	37	13
Tecnico em trans. imobil.	123	76	35
Auxiliar de enfermagem	180	139	79
Auxiliar de patologia clin.	32	22	15
Secretario de escola	54	24	22

EDUCACAO SUPLETIVA

3 - NUMERO DE CANDIDATOS A EXAME DE SUPLENCIA PROFISSIONALIZANTE, POR SITUACAO, SEGUNDO A REGIAO, UNIDADE DA FEDERACAO E MODALIDADE TECNICA - 2. GRAU - 1986 (Continua)

MODALIDADE	SITUACAO		
	INSCRITOS	PRESENTES	APROVADOS
CEARA			
Auxiliar de enfermagem	315	264	82
Tecnico em contabilidade	22	21	21
Tecnico em eletrotecnica	23	16	12
Tecnico em telecomunicacoes	12	11	11
Tecnico em trans. imobil.	314	253	248
RIO GRANDE DO NORTE			
Auxiliar de enfermagem	259	242	84
Tecnico em eletrotecnica	74	65	14
Tecnico em telecomunicacoes	50	45	13
Tecnico em trans. imobil.	41	31	12
PARAIBA			
Auxiliar de enfermagem	465	368	194
Tecnico em secretariado	168	74	34
Tecnico em trans. imobil.	327	276	133
PERNAMBUCO			
Auxiliar de enfermagem	416	350	76
Tecnico em optica	84	51	42
Tecnico em trans. imobil.	531	407	340
Tecnico em patologia clinica	139	107	95
Tecnico em radiologia medica	118	109	31

EDUCAÇÃO SUPLETIVA

3 - NÚMERO DE CANDIDATOS A EXAME DE SUPLENCIA PROFISSIONALIZANTE, POR SITUACAO, SEGUNDO A REGIAO, UNIDADE DA FEDERACAO E MODALIDADE TECNICA - 2. GRAU - 1986 (Continua)

MODALIDADE	SITUACAO		
	INSCRITOS	PRESENTES	APROVADOS
ALAGOAS			
Auxiliar de enfermagem	395	311	59
Tecnico em lab. medicos	14	11	8
Tecnico em eletrotecnica	48	30	22
Tecnico em telecomunicacoes	14	11	5
Tecnico em edificacoes	55	37	11
Tecnico em contabilidade	45	26	7
Tecnico em trans. imobil.	93	61	37
Secretario de escola	139	64	17
SERGIPE			
Tecnico em enfermagem	87	77	16
Tecnico em eletrotecnica	67	51	4
Tecnico em lab. medicos	56	50	7
Tecnico em mecanica	58	41	8
Tecnico em telecomunicacoes	31	22	4
Tecnico em trans. imobil.	87	81	40
BAHIA			
Auxiliar de enfermagem	860	760	571
Tecnico em telecomunicacoes	145	116	71
Tecnico em radiologia medica	56	47	26
Tecnico em optica	55	46	36

EDUCAÇÃO SUPLETIVA

3 - NÚMERO DE CANDIDATOS A EXAME DE SUPLENCIA PROFISSIONALIZANTE, POR SITUACAO, SEGUNDO A REGIAO, UNIDADE DA FEDERACAO E MODALIDADE TECNICA - 2. GRAU - 1986 (Continua)

MODALIDADE	SITUACAO		
	INSCRITOS	PRESENTES	APROVADOS
REGIAO SUDESTE			
Auxiliar de enfermagem	2373	1923	815
Tecnico em eletronica	212	164	47
Tecnico em eletrotecnica	507	387	154
Tecnico em lab. protese odont.	189	158	94
Tecnico em mecanica	664	512	130
Tecnico em metalurgia	105	81	15
Tecnico em optica	104	86	54
Tecnico em quimica	119	90	0
Tecnico em telecomunicacoes	767	578	91
Tecnico em trans. imobil.	3983	2530	1088
Outros	67	55	22
MINAS GERAIS			
Auxiliar de enfermagem	801	605	253
Tecnico em mecanica	459	351	41
Tecnico em quimica	119	90	0
Tecnico em telecomunicacoes	459	339	4
Tecnico em trans. imobil.	2038	1278	415
Outros	67	55	22
ESPIRITO SANTO			
Tecnico em eletrotecnica	144	123	60
Tecnico em mecanica	205	161	89

EDUCAÇÃO SUPLETIVA

3 - NÚMERO DE CANDIDATOS A EXAME DE SUPLENÇA PROFISSIONALIZANTE, POR SITUAÇÃO, SEGUNDO A REGIÃO, UNIDADE DA FEDERAÇÃO E MODALIDADE TÉCNICA - 1986
(Continuação)

MODALIDADE	SITUAÇÃO		
	INSCRITOS	PRESENTES	APROVADOS
Técnico em metalurgia	105	81	15
Técnico em telecomunicações	187	140	64
Técnico em trans. imobil.	427	292	215
RIO DE JANEIRO			
Técnico em telecomunicações	121	99	23
Auxiliar de enfermagem	925	772	274
Técnico em eletrotécnica	182	144	63
Técnico em trans. imobil.	138	104	27
SAO PAULO			
Auxiliar de enfermagem	647	466	208
Técnico em eletrônica	212	164	47
Técnico em eletrotécnica	181	120	20
Técnico em lab. protese odont.	189	158	94
Técnico em ótica	104	86	54
Técnico em trans. imobil.	1380	956	431
REGIÃO SUL			
Auxiliar de enfermagem	2440	2227	1020
Técnico em eletrotécnica	1275	1147	125
Técnico em patologia clínica	99	84	47
Técnico em radiologia médica	305	281	170
Técnico em telecomunicações	509	411	79

EDUCAÇÃO SUPLETIVA

3 - NÚMERO DE CANDIDATOS A EXAME DE SUPLENÇA PROFISSIONALIZANTE, POR SITUAÇÃO, SEGUNDO A REGIÃO, UNIDADE DA FEDERAÇÃO E MODALIDADE TÉCNICA - 2. GRAU - 1986

(Continua)

MODALIDADE	SITUAÇÃO		
	INSCRITOS	PRESENTES	APROVADOS
Técnico em trans. imobil.	9755	8357	5950
PARANÁ			
Auxiliar de enfermagem	2440	2227	1020
Técnico em radiologia médica	305	291	170
Técnico em trans. imobil.	9755	8357	5950
Técnico em eletrotécnica	1275	1147	185
Técnico em telecomunicações	509	411	79
Técnico em patologia clínica	98	84	49
REGIÃO CENTRO-OESTE			
Assistente de administração	84	41	12
Auxiliar de enfermagem	625	502	309
Técnico em agrimensura	142	104	54
Técnico em enfermagem	386	290	255
Técnico em edificações	199	174	162
Técnico em eletrotécnica	75	42	10
Técnico em lab. médicos	119	80	28
Técnico em ótica	141	116	57
Técnico em radiologia médica	66	49	31
Técnico em telecomunicações	127	99	31
Técnico em trans. imobil.	5725	4073	1640
Outros	43	25	6

EDUCACAO SUPLETIVA

3 - NUMERO DE CANDIDATOS A EXAME DE SUPLENCIA PROFISSIONALIZANTE, POR SITUACAO, SEGUNDO A REGIAO, UNIDADE DA FEDERACAO E MODALIDADE TECNICA - 2 GRAU - 1986 (Continua)

MODALIDADE	SITUACAO		
	INSCRITOS	PRESENTES	APROVADOS
MATO GROSSO DO SUL			
Tecnico em trans. imobil.	2983	2195	297
MATO GROSSO			
Assistente de administracao	84	41	12
Tecnico em agrimensura	65	52	25
Auxiliar de enfermagem	126	96	53
Tecnico em trans. imobil.	628	400	248
Outros	43	25	6
GOIAS			
Tecnico em agrimensura	77	52	29
Auxiliar de enfermagem	559	406	256
Tecnico em eletrotecnica	75	42	19
Tecnico em enfermagem	386	290	255
Tecnico em lab. medicos	119	80	28
Tecnico em optica	141	116	57
Tecnico em radiologia medica	66	49	31
Tecnico em telecomunicacoes	137	99	31
Tecnico em trans. imobil.	2104	1478	1095
Tecnico em edificacoes	199	174	162

EDUCAÇÃO SUPLETIVA

3 - NÚMERO DE CANDIDATOS A EXAME DE SUPLENCIA PROFISSIONALIZANTE, PO
SITUAÇÃO, SEGUNDO A REGIAO, UNIDADE DA FEDERACAO E MODALIDADE TECNICA - 2
GRAU - 1986

(Continua)

MODALIDADE	SITUAÇÃO		
	INSCRITOS	PRESENTES	APROVADOS
BRASIL			
Assistente de administração	208	128	30
Auxiliar de enfermagem	11930	10362	4914
Auxiliar de patologia clin.	32	22	15
Secretario de escola	250	133	58
Tecnico em agrimensura	248	189	104
Tecnico em agropecuaria	3	1	1
Tecnico em contabilidade	1360	1037	725
Tecnico em des. de agrim.	11	7	7
Tecnico em enfermagem	718	585	371
Tecnico em edificaciones	265	219	181
Tecnico em eletromecanica	32	27	8
Tecnico em electronica	212	164	47
Tecnico em eletrotecnica	2273	1901	491
Tecnico em estradas	14	9	7
Tecnico em lab. medicos	189	141	43
Tecnico em lab. protese odont.	189	158	94
Tecnico em mecanica	733	558	143
Tecnico em metalurgia	105	81	15
Tecnico em optica	384	299	189
Tecnico em patologia clinica	259	208	149
Tecnico em quimica	117	90	0

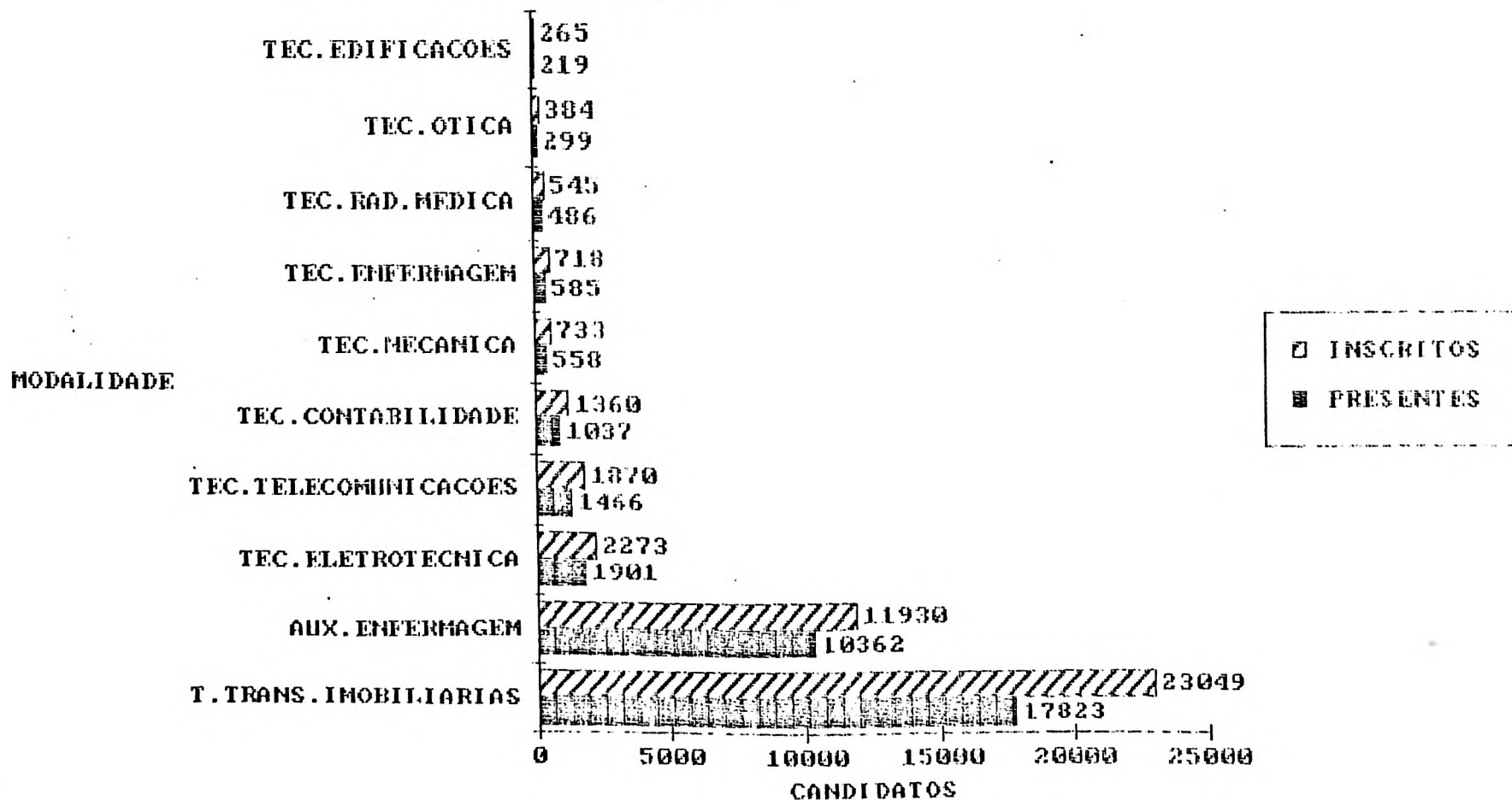
EDUCACAO SUPLETIVA

3 - NUMERO DE CANDIDATOS A EXAME DE SUPLENCIA PROFISSIONALIZANTE, P
SITUACAO, SEGUNDO A REGIAO, UNIDADE DA FEDERACAO E MODALIDADE TECNICA -
GRAU - 1986 (Conclusa)

MODALIDADE	SITUACAO		
	INSCRITOS	PRESENTES	APROVADOS
Tecnico em radiologia medica	545	426	258
Tecnico em secretariado	179	82	40
Tecnico em telecomunicacoes	1870	1466	359
Tecnico em trans. imobil.	23049	17823	10749
Visitador sanitario	18	15	5
Outros	110	80	28

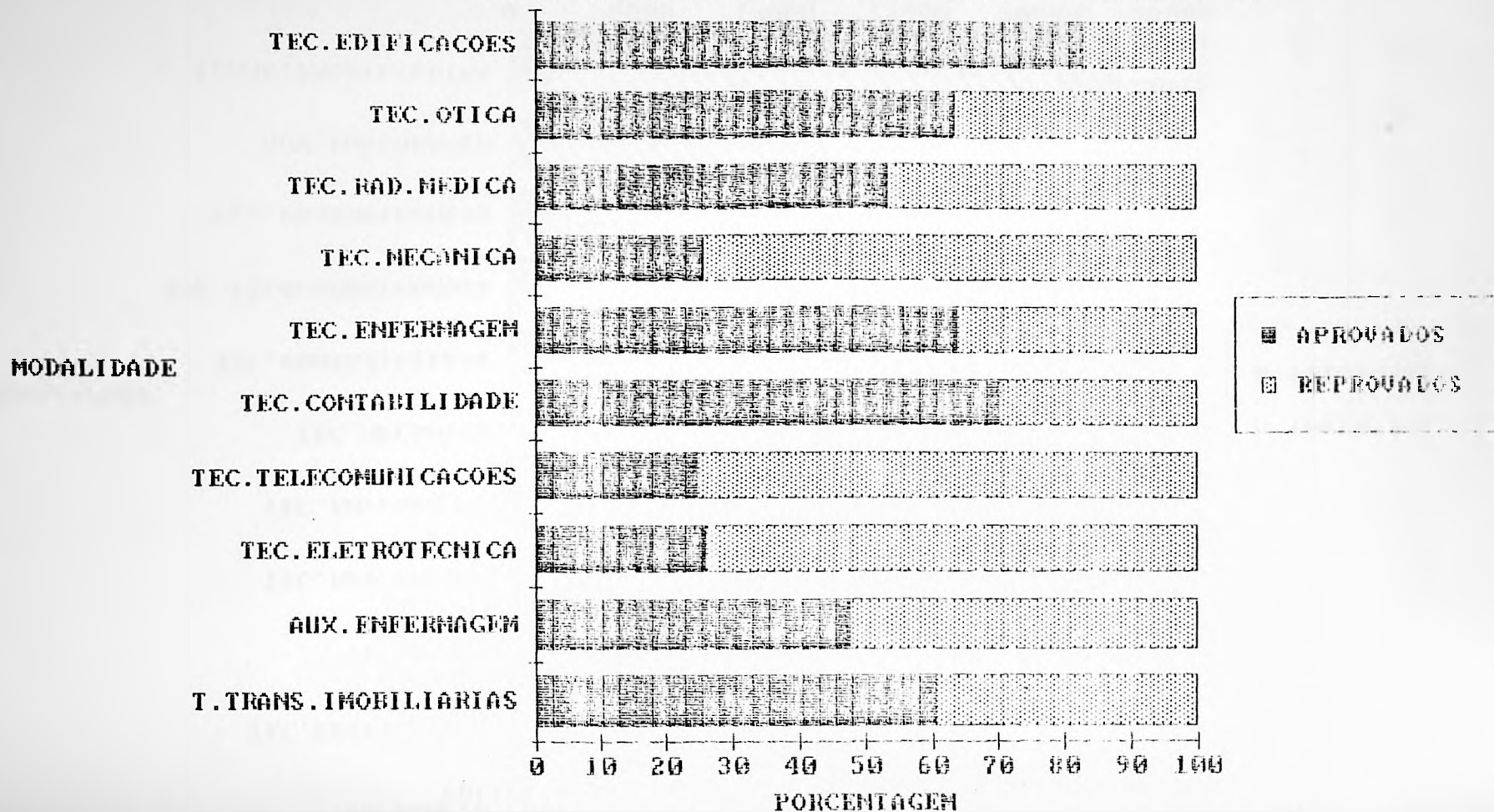
FONTE : MEC/SB/SEPLAN/SERVICO DE ESTATISTICA DA EDUCACAO E CULTURA

3.A - NUMERO DE CANDIDATOS INSCRITOS E PRESENTES NOS EXAMES DE SUPLENCIA PROFISSIONALIZANTE DE 2. GRAU NAS MODALIDADES MAIS SOLICITADAS, SEGUNDO A MODALIDADE - BRASIL 1986



FONTE: MEC/SG/SEPLAN/SEEC

3.B - PORCENTAGEM DE APROVADOS E REPROVADOS NOS EXAMES DE SUPLENCIA PROFISSIONALIZANTE DE 2. GRAU NAS MODALIDADES MAIS SOLICITADAS, SEGUNDO A MODALIDADE - BRASIL 1986



FONTE: MEC/SG/SEPLAN/SEEC

EDUCAÇÃO SUPLETIVA

4 - NÚMERO DE CONCLUÍNTES POR GRAU, SEGUNDO A REGIÃO E UNIDADE DA
FEDERAÇÃO - 1986 (Continua)

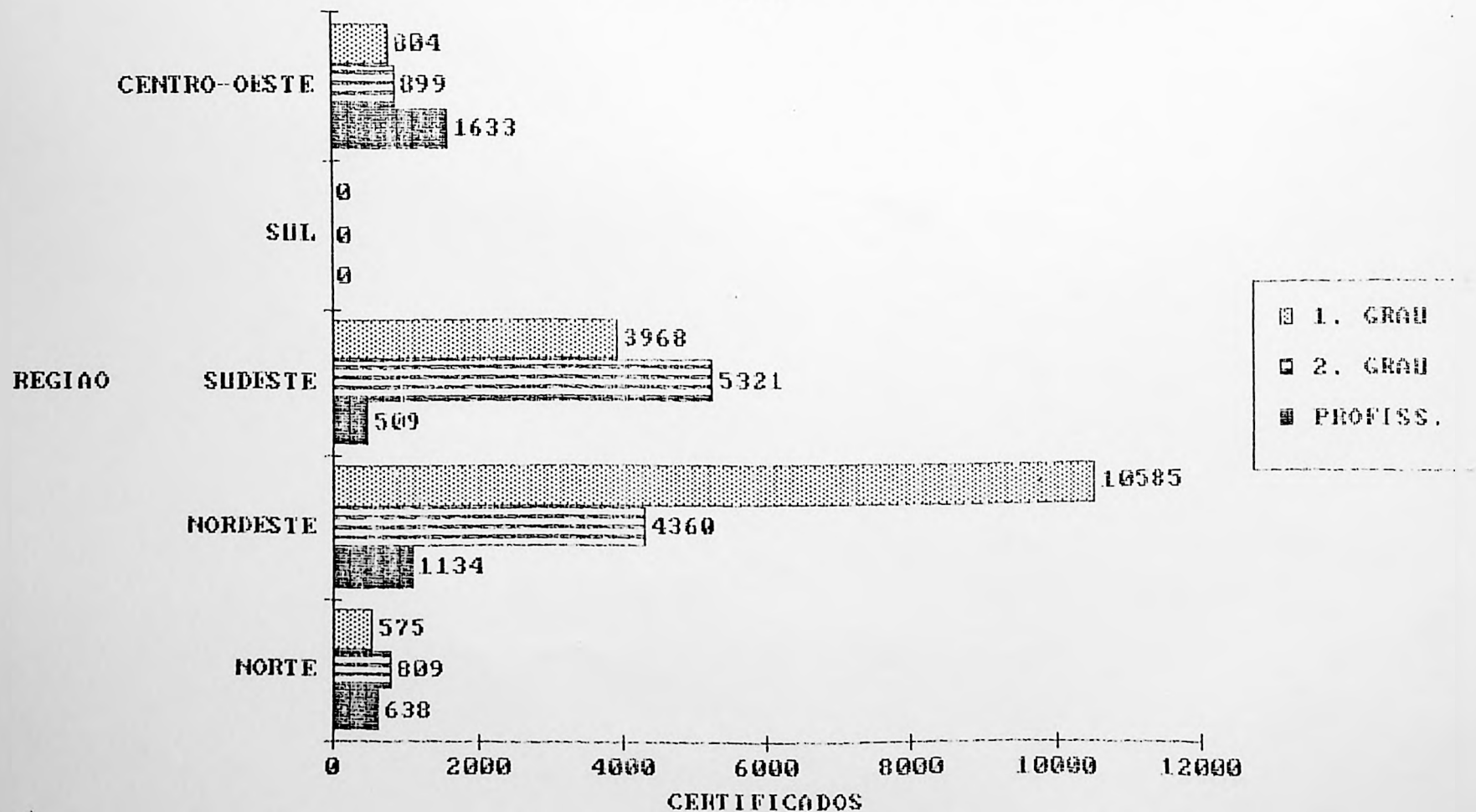
UNIDADE DA FEDERAÇÃO	I		I	
	NUMERO DE CERTIFICADOS 1. GRAU	NUMERO DE CERTIFICADOS 2. GRAU	PROFISSIONALIZANTE (2. GRAU) NUMERO DE CERTIFICADOS	NUMERO DE DIPLOMAS
REGIAO NORTE	575	909	638	356
RONDONIA	129	43	172	195
ACRE	40	39	31	61
AMAZONAS	33	27	19	12
RORAIMA	21	20	74	33
PARA	352	680	342	55
AMAPA	-	-	-	-
REGIAO NORDESTE	10585	4360	1134	1181
MARANHAO	140	67	1	11
PIAUI	78	48	94	153
CEARA	1300	2750	128	289
RIO GRANDE DO NORTE	14	46	165	41
PARAIBA	210	206	131	80
PERNAMBUCO	68	226	175	381
ALAGOAS	71	78	88	78
SERGIPE	74	41	19	31
BAHIA	8620	898	303	67
REGIAO SUDESTE	3968	5321	509	321
MINAS GERAIS	497	1692	36	106
ESPIRITO SANTO	7	452	182	261
RIO DE JANEIRO	200	731	-	70
SAO PAULO	3264	2446	291	384
REGIAO SUL	0	0	0	0
PARANA	-	-	-	-
SANTA CATARINA	-	-	-	-
RIO GRANDE DO SUL	-	-	-	-

4 - NÚMERO DE CONCLUENTES POR GRAU, SEGUNDO A REGIÃO E UNIDADE DA
FEDERAÇÃO - 1986 (Conclusão)

UNIDADE DA FEDERAÇÃO	NÚMERO DE		PROFISSIONALIZANTE (2.º GRAU)	
	CERTIFICADOS 1.º GRAU	CERTIFICADOS 2.º GRAU	NÚMERO DE CERTIFICADOS	NÚMERO DE DIPLOMAS
REGIÃO CENTRO-OESTE	804	899	1.633	555
MATO GROSSO DO SUL	30	272	217	51
MATO GROSSO	38	50	104	34
GOIÁS	494	201	1.312	470
DISTRITO FEDERAL	242	376	-	-
BRASIL	15932	11389	3914	2910

FONTE : MEC/SG/SEPLAN/SERVICÓ DE ESTATÍSTICA DA EDUCAÇÃO E CULTURA

4.A - NUMERO DE CERTIFICADOS DE CONCLUSÃO DE 1. E 2. GRAUS E
PROFISSIONALIZANTE DE 2. GRAU, SEGUNDO A REGIÃO GEOGRÁFICA -
1986



FONTE: MEC/SG/SEPLAN/SEEC

ENSINO SUPLETIVO

5 - NÚMERO DE CANDIDATOS NOS EXAMES DE EDUCAÇÃO GERAL
E EXAMES DE SUPLÊNCIA PROFISSIONALIZANTE

SÉRIES HISTÓRICAS 1974-86

ENSINO SUPLETIVO

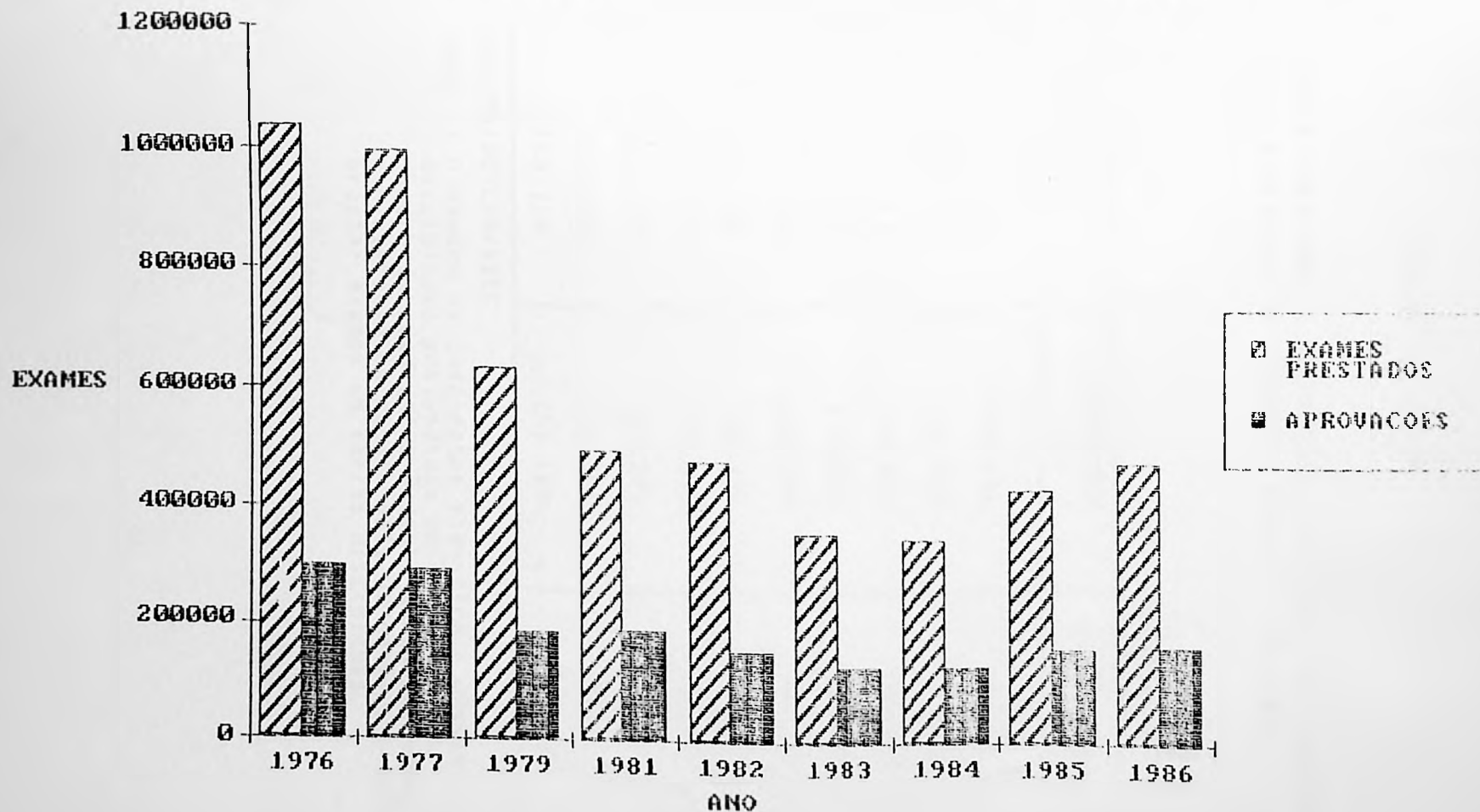
5.1 - NÚMERO DE EXAMES PRESTADOS E DE APROVAÇÕES NOS EXAMES DE EDUCAÇÃO GERAL NO ENSINO SUPLETIVO DE 1º GRAU - BRASIL - 1976-86

ANO	EXAMES PRESTADOS (1)	APROVAÇÕES (1)	% DE APROVAÇÃO
1976	1.037.404	297.457	28,70
1977	995.753	291.080	29,20
1979	632.300	187.480	29,70
1981	495.418	187.866	37,90
1982	479.028	154.551	32,30
1983	358.016	128.808	36,00
1984	348.765	130.438	37,40
1985	430.981	161.394	37,45
1986	437.569	165.732	37,88

FONTE: MEC/SG/SEPLAN/SEEC

Nota 1: O número de candidatos é menor do que os números que aparecem na tabela, pois um candidato pode prestar exame em mais de uma disciplina.

5.1.A - NÚMERO DE EXAMES PRESTADOS E DE APROVAÇÕES NOS EXAMES DE EDUCAÇÃO GERAL NO ENSINO SUPLETIVO DE 1. GRAU - BRASIL 1976-86



FONTE: MEC/SG/SEPLAN/SEEC

ENSINO SUPLETIVO

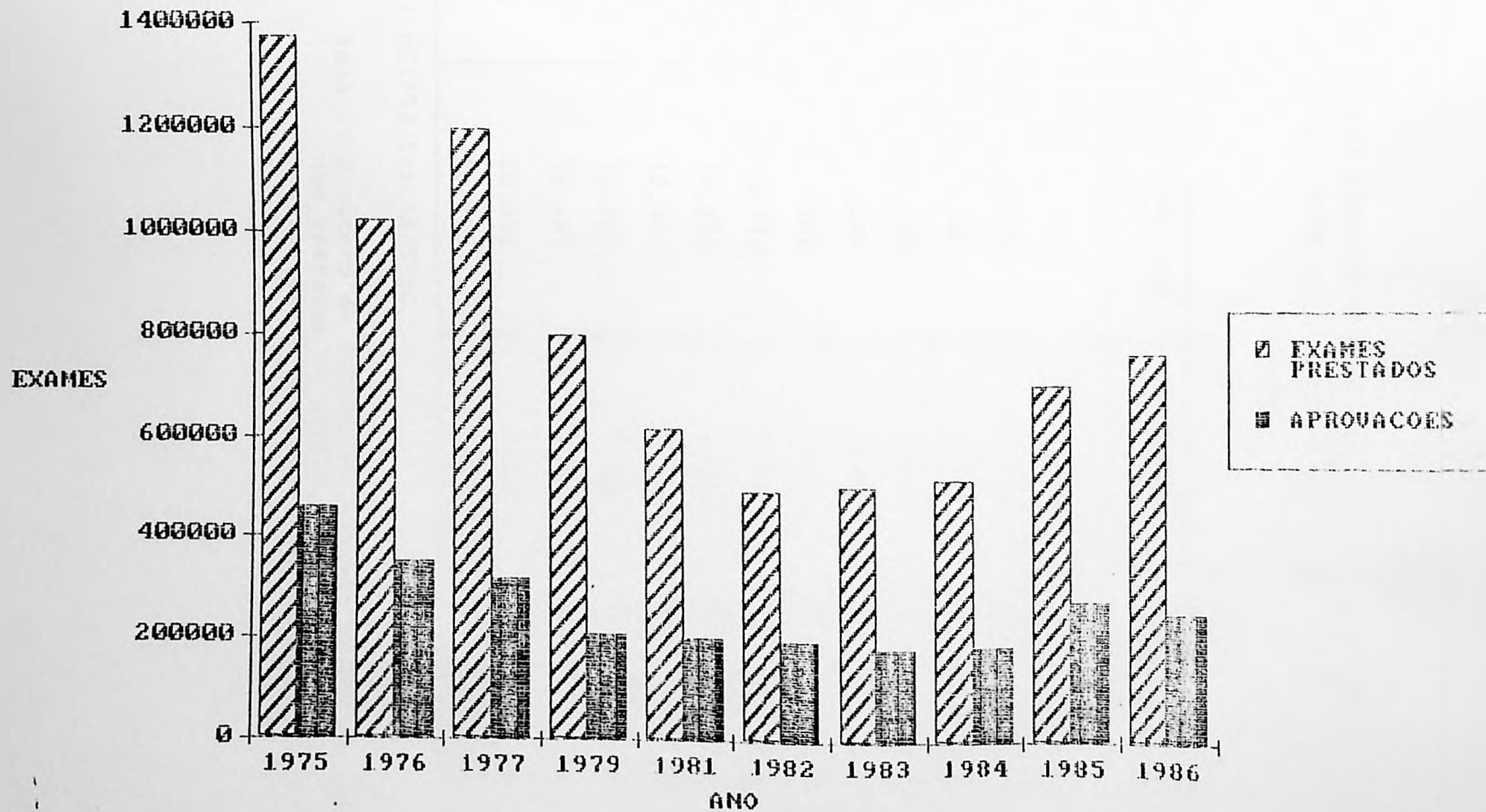
5.2-NÚMERO DE EXAMES PRESTADOS E APROVAÇÕES NOS EXAMES DE EDUCAÇÃO GERAL NO ENSINO SUPLETIVO DE 2º GRAU - BRASIL - 1975-86

ANO	EXAMES PRESTADOS (1)	APROVAÇÕES (1)	% DE APROVAÇÃO
1975	1.375.103	460.832	33,50
1976	1.021.467	351.338	34,40
1977	1.202.027	319.892	26,60
1979	802.373	212.552	26,50
1981	624.332	206.725	33,10
1982	500.456	199.443	39,90
1983	509.212	189.034	37,10
1984	524.301	193.249	36,90
1985	711.901	278.351	39,10
1986	766.724	253.723	33,09

FONTE: MEC/SG/SEPLAN/SEEC

Nota 1: O número de candidatos significa o número de disciplinas pretendidas pelos candidatos. O número de candidatos é menor do que os números que aparecem na tabela pois um candidato pode prestar exames em várias disciplinas.

5.2.A - NÚMERO DE EXAMES PRESTADOS E DE APROVAÇÕES NOS EXAMES DE
 EDUCAÇÃO GERAL NO ENSINO SUPLETIVO DE 2. GRAU - BRASIL
 1975-86



FONTE: MEC/SG/SEPLAN/SEEC

ENSINO SUPLETIVO

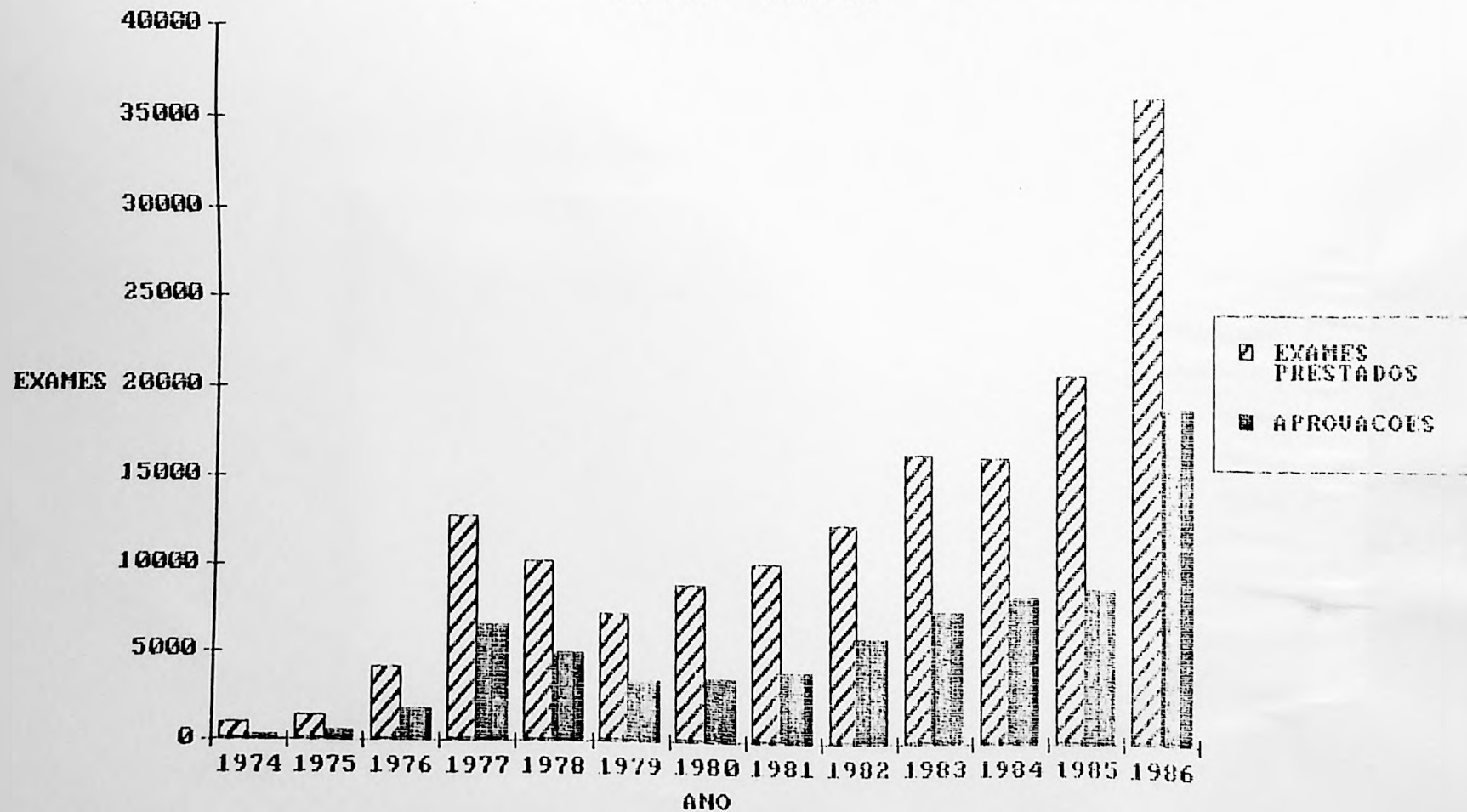
15.3 - NÚMERO DE EXAMES PRESTADOS E DE APROVAÇÕES NOS EXAMES DE SUPLEN-
CIA PROFISSIONALIZANTE NO ENSINO SUPLETIVO DE 2º GRAU - BRASIL -
1974-86

ANO	EXAMES PRESTADOS (1)	APROVAÇÕES (1)	% DE APROVAÇÃO
1974	1.010	338	33,50
1975	1.423	561	39,40
1976	4.167	1.852	44,40
1977	12.766	6.660	52,20
1978	10.290	4.991	48,50
1979	7.288	3.569	40,00
1980	8.933	3.596	40,30
1981	10.253	4.072	39,70
1982	12.419	6.048	48,70
1983	16.463	7.585	46,10
1984	16.441	8.482	51,60
1985	20.992	8.843	42,10
1986	36.271	19.031	52,47

FONTE: MEC/SG/SEPLAN/SEEC

Nota 1: O número de candidatos é menor do que os números que aparecem na tabela, pois um candidato pode prestar exame em mais de uma modalidade.

5.3.A - NÚMERO DE EXAMES PRESTADOS E DE APROVAÇÕES NOS EXAMES DE SUPLENÇA PROFISSIONALIZANTE NO ENSINO SUPLETIVO DE 2.º GRAU
BRASIL 1974-86



FONTE: MEC/SG/SEPLAN/SEEC