

F 31:374 B823s
Autor: Brasil. Ministério da Educaç
Título: Sinopse estatística do ensi



13290
39602

Ex.1 INEP BC N° Pat.:B0001067



B0001067



MINISTÉRIO DA EDUCAÇÃO
SECRETARIA DE ADMINISTRAÇÃO GERAL
COORDENAÇÃO GERAL DE PLANEJAMENTO SETORIAL
COORDENAÇÃO DE INFORMAÇÕES PARA O PLANEJAMENTO



SINOPSE ESTATÍSTICA DO ENSINO SUPLETIVO EXAMES CENSO EDUCACIONAL 1990

BRASÍLIA - MAIO/91

N. Cham.: R 31:374 B823s
Autor: Brasil. Ministério da Educa
Título: Sinopse estatística do ensino supletivo .



13290 Ac. 39602

Ex.1 INEP CIBEC N. Pat.:B0001067

74
3s

MINISTRO DE ESTADO DA EDUCAÇÃO

Carlos Alberto Gomes Chiarelli

SECRETÁRIO EXECUTIVO

José Luitgard Moura de Figueiredo

SECRETÁRIO DE ADMINISTRAÇÃO GERAL

Paulo Soares Edler

COORDENADOR GERAL DE PLANEJAMENTO SETORIAL

Elizeu Francisco Calsing

COORDENADOR DE INFORMAÇÕES PARA O PLANEJAMENTO

Carlos Eduardo Moreno Sampaio

1085

31:374
8823e

29222

1081 - 01

CIBEL
1975/6131-0
1993/06-22



MEC / MEP
SIBE - CIBEC

MINISTÉRIO DA EDUCAÇÃO
SECRETARIA DE ADMINISTRAÇÃO GERAL
COORDENAÇÃO GERAL DE PLANEJAMENTO SETORIAL
COORDENAÇÃO DE INFORMAÇÕES PARA O PLANEJAMENTO

SINOPSE DO ENSINO SUPLETIVO EXAMES

1989

SISTEMA
ESTATÍSTICO DA
EDUCAÇÃO

EXAMES :
SUPLETIVOS

MEC/SAG/CPS/CIP

BRASÍLIA

MAIO - 1991

B 823 Brasil. Ministério da Educação. Coordenação de In-
formações para o Planejamento.

Sinopse estatística do ensino supletivo: exames
senso educacional 1990. - Brasília: MEC/CIP, 1991.
45 p.

1. Ensino supletivo - dados estatísticos.
I. Título

CDU: 374.127:31

12.02 - Ensino - modalidades de
ensino
Ensino supletivo - estatística
1489



31.374
B 823 s

APRESENTAÇÃO

As estatísticas educacionais, relativas ao Ensino Supletivo de 1^o e 2^o Graus (EXAMES), de 1989, obtidas a partir do Censo Educacional de 1990, têm por objetivo fornecer subsídios ao planejamento educacional e à tomada de decisões no âmbito do Ministério da Educação, e aos pesquisadores do setor.

O conteúdo aqui disseminado representa uma síntese das informações disponíveis, em sincronia com as prioridades traçadas pelo MEC, não esgotando todos os aspectos que são pesquisados normalmente.

Esta Sinopse limita-se, pois, a divulgar as informações mais solicitadas pelos usuários da Coordenação de Informações para o Planejamento. Entretanto, o atendimento aos usuários pode ser ampliado, uma vez que os dados existentes em nossos arquivos permitem outros tipos de cruzamentos e níveis de desagregação. Outros esclarecimentos e informações complementares, poderão ser obtidas mediante solicitação à Coordenação de Informações para o Planejamento do Ministério da Educação.

SUMÁRIO

1 - Número de Inscrições nos Exames de Educação Geral de 1º e 2º Graus e Suplência Profissionalizante, Segundo a Unidade da Federação e Grandes Regiões Geográficas	7
1.A - Número de Inscrições - Brasil-1989	11
2 - Número de Candidatos Deficientes Sensoriais Ins- critos em Exame Supletivo Oferecidos pelas Secre- tarias Estaduais de Educação - 1989	12
2.A - Deficientes Visuais Insritos em 1989	13
3 - Número de Candidatos, por Grau de Ensino e Situa- ção, Segundo a Região, Unidade da Federação e Disciplina - 1989	15
3.A - Situação do Candidato no 1º Grau - Brasil - 1989	31
3.B - Situação do Candidato no 2º Grau - Brasil - 1989	32
4 - Número de Candidatos por Situação, Segundo a Modalidade Técnica - Exame de Suplência Pro- fissionalizante - 2º Grau - 1989	33
5 - Número de Certificados e Diplomas Emitidos pela Secretaria de Educação, por Grau de Ensino, Se- gundo a Região e Unidade da Federação - 1989	44
5.A Certificados e Diplomas Emitidos - Brasil - 1989	45

ENSINO SUPLETIVO - EXAMES

1 - NUMERO DE INSCRICOES NOS EXAMES DE EDUCACAO GERAL DE 1. E 2. GRAUS E SUPLENCIA PROFISSIONALIZANTE SEGUNDO A UNIDADE DA FEDERACAO E GRANDES REGIOES GEOGRAFICAS - 1989

UNIDADE DA FEDERACAO	INSCRICOES		
	EDUCACAO GERAL		SUPL. PROF.
	1. GRAU	2. GRAU	
BRASIL	309233	486673	51912
1. EXAME	186705	283766	31370
2. EXAME	122528	202907	20542
REG. NORTE	48394	73915	12845
1. EXAME	25790	39232	6521
2. EXAME	22604	34683	6324
RONDONIA	21703	20616	568
1. EXAME	10666	9914	568
2. EXAME	11037	10702	-
ACRE	1597	1843	314
1. EXAME	975	996	-
2. EXAME	622	847	314
AMAZONAS	3139	2872	1061
1. EXAME	2304	1846	1061
2. EXAME	835	1026	-
RORAIMA	692	1326	323
1. EXAME	692	1326	323
2. EXAME	-	-	-
PARA	17599	42370	10042
1. EXAME	8815	21728	4032
2. EXAME	8784	20642	6010
AMAPA	2900	3304	437
1. EXAME	1574	1838	437
2. EXAME	1326	1466	-
TOCANTINS	764	1584	-
1. EXAME	764	1584	-
2. EXAME	-	-	-
REG. NORDESTE	79029	86688	14710
1. EXAME	54837	59506	7445
2. EXAME	24192	27182	7265

ENSINO SUPLETIVO - EXAMES

1 - NUMERO DE INSCRICOES NOS EXAMES DE EDUCACAO GERAL DE 1. E 2. GRAUS E SUPLENCIA PROFISSIONALIZANTE SEGUNDO A UNIDADE DA FEDERACAO E GRANDES REGIOES GEOGRAFICAS - 1989

UNIDADE DA FEDERACAO	INSCRICOES		
	EDUCACAO GERAL		SUPL. PROF.
	1. GRAU	2. GRAU	
MARANHAO	1441	1780	180
1. EXAME	616	803	-
2. EXAME	825	977	180
PIAUI	2726	2494	1098
1. EXAME	1518	1435	1098
2. EXAME	1208	1059	-
CEARA	8554	6192	1293
1. EXAME	5163	3726	1293
2. EXAME	3391	2466	-
R. G. DO NORTE	1560	2047	841
1. EXAME	355	670	841
2. EXAME	1205	1377	-
PARAIBA	1012	2149	-
1. EXAME	1012	2149	-
2. EXAME	-	-	-
PERNAMBUCO	6993	11705	836
1. EXAME	3618	6132	836
2. EXAME	3375	5573	-
ALAGOAS (1)
1. EXAME
2. EXAME
SERGIPE	2630	2544	741
1. EXAME	1332	1318	741
2. EXAME	1298	1226	-
BAHIA	29921	30595	2456
1. EXAME	10578	10949	2456
2. EXAME	19343	19646	-
REG. SUDESTE	135458	257191	11855
1. EXAME	82671	150429	10610
2. EXAME	52787	106762	1245

ENSINO SUPLETIVO - EXAMES

1 - NUMERO DE INSCRICOES NOS EXAMES DE EDUCACAO GERAL DE 1. E 2. GRAUS E SUPLENCIA PROFISSIONALIZANTE SEGUNDO A UNIDADE DA FEDERACAO E GRANDES REGIOES GEOGRAFICAS - 1989

UNIDADE DA FEDERACAO	INSCRICOES		
	EDUCACAO GERAL		SUPL. PROF.
	1. GRAU	2. GRAU	
MINAS GERAIS	103721	177190	1245
1. EXAME	52894	80278	-
2. EXAME	50827	96912	1245
ESP. SANTO	0	12947	2665
1. EXAME	-	12947	2665
2. EXAME	-	-	-
R. DE JANEIRO	4472	22980	1282
1. EXAME	2512	13130	1282
2. EXAME	1960	9850	-
SAO PAULO	27265	44074	6663
1. EXAME	27265	44074	6663
2. EXAME	-	-	-
REG. SUL	31213	42990	2073
1. EXAME	17375	23561	2073
2. EXAME	13838	19429	0
PARANA	1456	2332	2073
1. EXAME	1456	2332	2073
2. EXAME	-	-	-
SANTA CATARINA	4305	13416	-
1. EXAME	1974	6256	-
2. EXAME	2331	7160	-
R. G. DO SUL	25452	27242	-
1. EXAME	13945	14973	-
2. EXAME	11507	12269	-
REG. CENTRO-OESTE	15139	25889	10429
1. EXAME	6032	11038	4721
2. EXAME	9107	14851	5708

ENSINO SUPLETIVO - EXAMES


1 - NUMERO DE INSCRICOES NOS EXAMES DE EDUCACAO GERAL DE 1. E 2. GRAUS E SUPLENCIA PROFISSIONALIZANTE SEGUNDO AS UNIDADES DA FEDERACAO E GRANDES REGIOES GEOGRAFICAS - 1989

UNIDADE DA FEDERACAO	INSCRICOES		
	EDUCACAO GERAL		SUPL. PROF.
	1. GRAU	2. GRAU	
MATO G. DO SUL	981	2017	-
1. EXAME	981	2017	-
2. EXAME	-	-	-
MATO GROSSO	855	1782	1531
1. EXAME	-	-	-
2. EXAME	855	1782	1531
GOIAS	8863	14024	3180
1. EXAME	2953	4988	4190
2. EXAME	5910	9036	3990
DISTR. FEDERAL	4440	7492	718
1. EXAME	2098	3459	531
2. EXAME	2342	4033	187

FONTE: MEC/SAG/CPS/CIP (SEEC)

(1) : O ESTADO NAO ENVIUO INFORMACOES

Ensino Supletivo – Exames Numero de Inscricoes – Brasil/1989



ENSINO SUPLETIVO - EXAMES

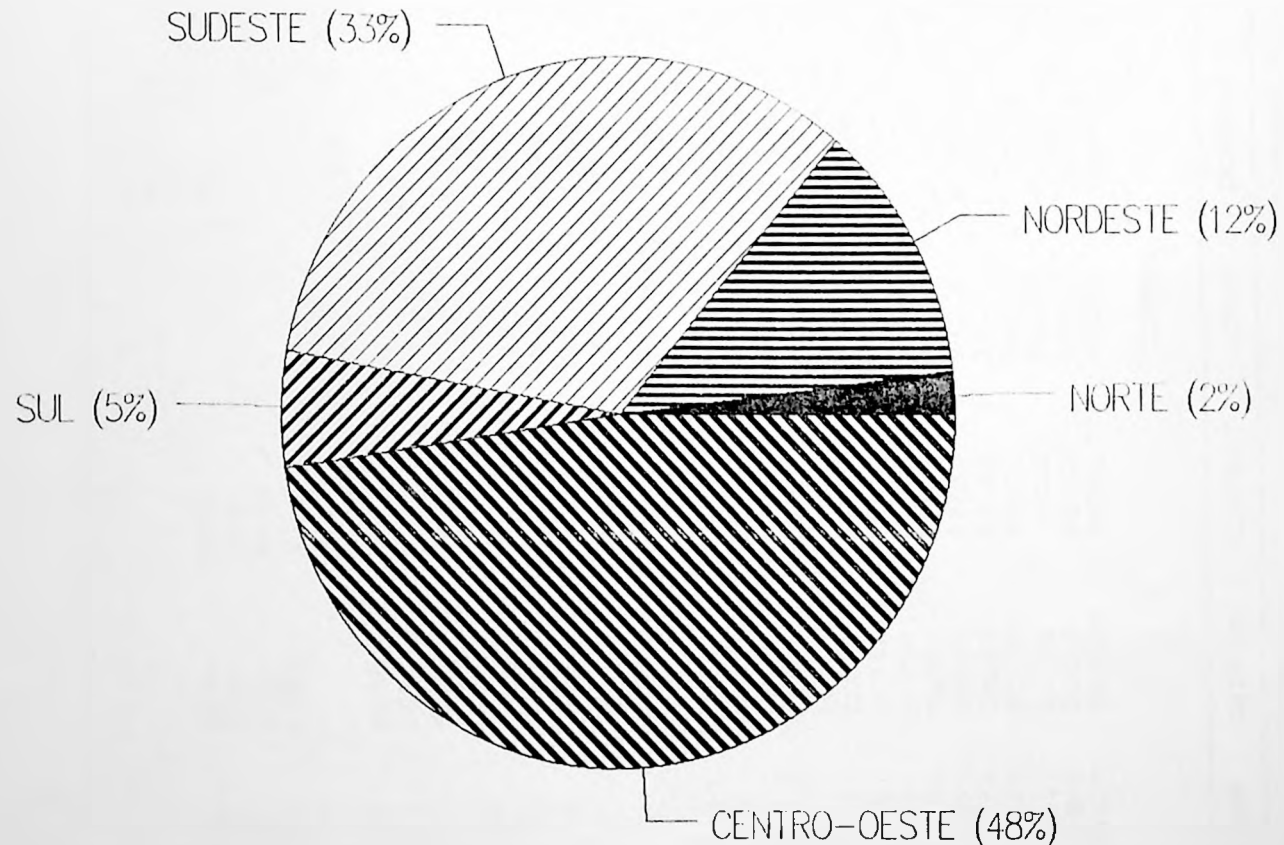
2 - NUMERO DE CANDIDATOS DEFICIENTES SENSORIAIS INSCRITOS EM EXAMES SUPLETIVOS OFERECIDOS PELAS SECRETARIAS ESTADUAIS - 1989

UNIDADE DA FEDERACAO	CANDIDATOS DEFIC. SENSORIAIS		
	TOTAL	VISAO	AUDICAO
BRASIL	93	93	0
REGIAO NORTE	2	2	0
RONDONIA	-	-	-
ACRE	-	-	-
AMAZONAS	-	-	-
RORAIMA	-	-	-
PARA	2	2	-
AMAPA	-	-	-
TOCANTINS	-	-	-
REGIAO NORDESTE	11	11	0
MARANHAO	-	-	-
PIAUI	3	3	-
CEARA	5	5	-
RIO GRANDE DO NORT	-	-	-
PARAIBA	-	-	-
PERNAMBUCO	3	3	-
ALAGOAS (1)
SERGIPE	-	-	-
BAHIA	-	-	-
REGIAO SUDESTE	31	31	0
MINAS GERAIS	-	-	-
ESPIRITO SANTO	-	-	-
RIO DE JANEIRO	7	7	-
SAO PAULO	24	24	-
REGIAO SUL	5	5	0
PARANA	-	-	-
SANTA CATARINA	-	-	-
RIO GRANDE DO SUL	5	5	-
REGIAO CENTRO-OEST	44	44	0
MATO GROSSO DO SUL	-	-	-
MATO GROSSO	5	5	-
GOIAS	4	4	-
DISTRITO FEDERAL	35	35	-

FONTE: MEC/SAG/CPS/CIP (SEEC)

(1) : O ESTADO NAO ENVIOU INFORMACOES

Ensino Supletivo – Exames Deficientes Visuais Inscritos em 1989



ENSINO SUPLETIVO - EXAMES

3 - NUMERO DE CANDIDATOS, POR GRAU DE ENSINO E SITUACAO, SEGUNDO A REGIAO, A UNIDADE DA FEDERACAO E DISCIPLINA - 1989

DISCIPLINA	1. GRAU			2. GRAU		
	INSCRIT	PRESENT	APROV	INSCRIT	PRESENT	APROV
BRASIL						
MATEMATICA	120373	84566	11218	172184	121439	14606
HISTORIA	108123	78078	15439	132395	95073	32842
GEOGRAFIA	100310	71063	19564	122207	86472	31365
OSPB	79449	53781	23375	71088	50718	28167
EMC	77071	52487	29921	99709	68900	47101
CIENC. FIS.E BIOL.	103093	72220	17395	58283	43183	6811
FISICA	-	-	-	105334	73470	10185
QUIMICA	-	-	-	110538	79639	6939
BIOL.E PROGR.SAUDE	-	-	-	106033	75153	13837
L. PORTUGUESA	106495	76033	25674	5804	3972	1224
LIT. BRASILEIRA	-	-	-	5728	3991	1293
L. PORT./LIT. BRAS.	-	-	-	160422	116770	39909
INGLES	-	-	-	86038	57835	13728
FRANCES	-	-	-	10855	7561	2468
OUTRO IDIOMA	-	-	-	30202	27995	14384
REGIAO NORTE						
MATEMATICA	13708	9704	1223	15506	10848	1255
HISTORIA	12135	8627	1858	12997	10018	3124
GEOGRAFIA	11730	8534	2484	11483	8322	3113
OSPB	9200	6452	2927	6532	4139	2227
EMC	3879	6217	3416	9117	6499	4599
CIENC. FIS.E BIOL.	11620	8035	3452	3014	1947	167
FISICA	-	-	-	10733	8078	1612
QUIMICA	-	-	-	10919	8620	1251
BIOL.E PROGR.SAUDE	-	-	-	10674	8074	2337
L. PORTUGUESA	12174	8510	2452	-	-	-
LIT. BRASILEIRA	-	-	-	-	-	-
L. PORT./LIT. BRAS.	-	-	-	19376	15212	4099
INGLES	-	-	-	7488	5185	1521
FRANCES	-	-	-	2152	1606	1113
OUTRO IDIOMA	-	-	-	2899	2427	1025

ENSINO SUPLETIVO - EXAMES

3 - NUMERO DE CANDIDATOS, POR GRAU DE ENSINO E SITUACAO, SEGUNDO A REGIAO, A UNIDADE DA FEDERACAO E DISCIPLINA - 1989

DISCIPLINA	1. GRAU			2. GRAU		
	INSCRIT	PRESENT	APROV	INSCRIT	PRESENT	APROV
RONDONIA						
MATEMATICA	4013	2883	211	2569	1485	68
HISTORIA	3624	2666	287	2370	1704	261
GEOGRAFIA	3466	2563	630	1954	1205	280
OSPB	2079	1393	543	1459	894	180
EMC	1986	1306	585	1500	947	331
CIENC. FIS.E BIOL.	3325	2415	1256	-	-	-
FISICA	-	-	-	2255	1508	335
QUIMICA	-	-	-	2265	1653	85
BIOL.E PROGR.SAUDE	-	-	-	2237	1543	61
L. PORTUGUESA	3210	1992	762	-	-	-
LIT. BRASILEIRA	-	-	-	-	-	-
L. PORT./LIT. BRAS.	-	-	-	1938	1151	548
INGLES	-	-	-	1014	677	144
FRANCES	-	-	-	-	-	-
OUTRO IDIOMA	-	-	-	1055	739	408
ACRE						
MATEMATICA	1124	623	37	1404	830	26
HISTORIA	937	510	36	1028	601	95
GEOGRAFIA	900	770	92	973	539	148
OSPB	731	575	197	806	449	261
EMC	731	575	197	806	449	261
CIENC. FIS.E BIOL.	899	463	138	1280	720	92
FISICA	-	-	-	-	-	-
QUIMICA	-	-	-	-	-	-
BIOL.E PROGR.SAUDE	-	-	-	-	-	-
L. PORTUGUESA	1027	588	38	-	-	-
LIT. BRASILEIRA	-	-	-	-	-	-
L. PORT./LIT. BRAS.	-	-	-	888	543	64
INGLES	-	-	-	633	371	60
FRANCES	-	-	-	568	288	102
OUTRO IDIOMA	-	-	-	-	-	-

ENSINO SUPLETIVO - EXAMES

3 - NUMERO DE CANDIDATOS, POR GRAU DE ENSINO E SITUACAO, SEGUNDO A REGIAO,
A UNIDADE DA FEDERACAO E DISCIPLINA - 1989

DISCIPLINA	1. GRAU			2. GRAU		
	INSCRIT	PRESENT	APROV	INSCRIT	PRESENT	APROV
AMAZONAS						
MATEMATICA	2567	1362	107	2197	1229	36
HISTORIA	2328	1275	198	1803	1023	255
GEOGRAFIA	2212	1089	215	1644	852	228
OSPB	1984	1035	432	1403	716	537
EMC	1984	1035	432	1403	716	537
CIENC. FIS.E BIOL.	2252	1124	200	-	-	-
FISICA	-	-	-	2110	1178	115
QUIMICA	-	-	-	2168	1166	23
BIOL.E PROGR.SAUDE	-	-	-	2106	1024	67
L. PORTUGUESA	2417	1330	276	-	-	-
LIT. BRASILEIRA	-	-	-	-	-	-
L. PORT./LIT. BRAS.	-	-	-	1724	914	250
INGLES	-	-	-	1776	1039	175
FRANCES	-	-	-	127	108	9
OUTRO IDIOMA	-	-	-	-	-	-
RORAIMA						
MATEMATICA	544	297	19	1194	811	37
HISTORIA	407	220	67	740	458	98
GEOGRAFIA	355	194	30	669	425	65
OSPB	306	148	52	744	474	158
EMC	276	136	66	520	298	157
CIENC. FIS.E BIOL.	474	273	50	1085	731	36
FISICA	-	-	-	-	-	-
QUIMICA	-	-	-	-	-	-
BIOL.E PROGR.SAUDE	-	-	-	-	-	-
L. PORTUGUESA	501	289	73	-	-	-
LIT. BRASILEIRA	-	-	-	-	-	-
L. PORT./LIT. BRAS.	-	-	-	1765	1098	276
INGLES	-	-	-	1153	707	110
FRANCES	-	-	-	-	-	-
OUTRO IDIOMA	-	-	-	-	-	-

ENSINO SUPLETIVO - EXAMES

3 - NUMERO DE CANDIDATOS, POR GRAU DE ENSINO E SITUACAO, SEGUNDO A REGIAO A UNIDADE DA FEDERACAO E DISCIPLINA - 1989

DISCIPLINA	1. GRAU			2. GRAU		
	INSCRIT	PRESENT	APROV	INSCRIT	PRESENT	APROV

TOCANTINS

MATEMATICA	756	540	46	1099	880	90
HISTORIA	750	499	23	1048	866	181
GEOGRAFIA	712	472	244	963	775	268
OSPB	693	438	142	827	627	394
EMC	701	445	106	812	634	429
CIENC. FIS.E BIOL.	737	518	302	-	-	-
FISICA	-	-	-	860	690	143
QUIMICA	-	-	-	843	678	59
BIOL.E PROGR.SAUDE	-	-	-	849	679	223
L. PORTUGUESA	764	518	116	-	-	-
LIT. BRASILEIRA	-	-	-	-	-	-
L. PORT./LIT. BRAS.	-	-	-	1093	399	575
INGLES	-	-	-	387	726	184
FRANCES	-	-	-	-	-	-
OUTRO IDIOMA	-	-	-	-	-	-

REGIAO NORDESTE

MATEMATICA	25433	16783	2499	29662	20157	2855
HISTORIA	21994	14815	3681	23331	15427	4692
GEOGRAFIA	21766	14740	3893	21363	13986	4911
OSPB	13871	8897	3307	13238	8580	4800
EMC	16542	10562	5366	16493	9910	8021
CIENC. FIS.E BIOL.	22240	14596	4474	16615	11355	3283
FISICA	-	-	-	10223	7448	656
QUIMICA	-	-	-	10035	7301	725
BIOL.E PROGR.SAUDE	-	-	-	9770	7115	2030
L. PORTUGUESA	22915	15606	4294	4764	3223	986
LIT. BRASILEIRA	-	-	-	4776	3314	1172
L. PORT./LIT. BRAS.	-	-	-	18828	12617	2182
INGLES	-	-	-	19106	12839	2759
FRANCES	-	-	-	2700	1700	315
OUTRO IDIOMA	-	-	-	3019	2140	1438

ENSINO SUPLETIVO - EXAMES

3 - NUMERO DE CANDIDATOS, POR GRAU DE ENSINO E SITUACAO, SEGUNDO A REGIAO, A UNIDADE DA FEDERACAO E DISCIPLINA - 1989

DISCIPLINA	1. GRAU			2. GRAU		
	INSCRIT	PRESENT	APROV	INSCRIT	PRESENT	APROV
MARANHAO						
MATEMATICA	1078	662	216	1392	918	184
HISTORIA	1032	651	161	1258	825	432
GEOGRAFIA	914	616	340	999	626	378
OSPB	871	530	373	937	572	379
EMC	850	510	298	922	577	441
CIENC. FIS.E BIOL.	1035	650	314	1253	828	412
FISICA	-	-	-	-	-	-
QUIMICA	-	-	-	-	-	-
BIOL.E PROGR.SAUDE	-	-	-	-	-	-
L. PORTUGUESA	1177	764	126	-	-	-
LIT. BRASILEIRA	-	-	-	-	-	-
L. PORT./LIT. BRAS.	-	-	-	1306	847	195
INGLES	-	-	-	1073	714	167
FRANCES	-	-	-	57	31	3
OUTRO IDIOMA	-	-	-	115	69	34
PIAUI						
MATEMATICA	1973	1625	347	1872	1562	290
HISTORIA	1741	1426	418	1492	1206	410
GEOGRAFIA	1403	1078	590	1313	1057	519
OSPB	1430	1138	612	1058	828	576
EMC	1332	1063	512	991	769	610
CIENC. FIS.E BIOL.	1709	1361	416	-	-	-
FISICA	-	-	-	1715	1439	288
QUIMICA	-	-	-	1712	1452	201
BIOL.E PROGR.SAUDE	-	-	-	1559	1291	357
L. PORTUGUESA	2047	1710	524	-	-	-
LIT. BRASILEIRA	-	-	-	-	-	-
L. PORT./LIT. BRAS.	-	-	-	1582	1351	264
INGLES	-	-	-	1307	1049	192
FRANCES	-	-	-	48	26	12
OUTRO IDIOMA	-	-	-	-	-	-

ENSINO SUPLETIVO - EXAMES

3 - NUMERO DE CANDIDATOS, POR GRAU DE ENSINO E SITUACAO, SEGUNDO A REGIAO, A UNIDADE DA FEDERACAO E DISCIPLINA - 1989

DISCIPLINA	1. GRAU			2. GRAU		
	INSCRIT	PRESENT	APROV	INSCRIT	PRESENT	APROV
CEARA						
MATEMATICA	6132	4478	433	5373	3726	64
HISTORIA	5260	4294	560	4384	3145	518
GEOGRAFIA	5562	4347	651	3465	2350	649
OSPB	-	-	-	-	-	-
EMC	3408	2410	1052	2747	1912	1371
CIENC. FIS.E BIOL.	6302	4610	1344	-	-	-
FISICA	-	-	-	4915	3595	176
QUIMICA	-	-	-	4834	3456	292
BIOL.E PROGR.SAUDE	-	-	-	4707	3376	1302
L. PORTUGUESA	5507	4053	855	3516	2471	526
LIT. BRASILEIRA	-	-	-	3415	2425	803
L. PORT./LIT. BRAS.	-	-	-	-	-	-
INGLES	-	-	-	1454	956	214
FRANCES	-	-	-	-	-	-
OUTRO IDIOMA	-	-	-	2337	1613	1180
RIO GRANDE DO NORTE						
MATEMATICA	1049	297	43	1549	1232	86
HISTORIA	785	567	95	987	718	303
GEOGRAFIA	721	513	175	857	623	121
OSPB	540	392	204	648	498	252
EMC	561	409	251	636	477	387
CIENC. FIS.E BIOL.	759	566	117	1334	1042	145
FISICA	-	-	-	-	-	-
QUIMICA	-	-	-	-	-	-
BIOL.E PROGR.SAUDE	-	-	-	-	-	-
L. PORTUGUESA	712	492	150	-	-	-
LIT. BRASILEIRA	-	-	-	-	-	-
L. PORT./LIT. BRAS.	-	-	-	983	728	177
INGLES	-	-	-	1066	783	143
FRANCES	-	-	-	75	59	3
OUTRO IDIOMA	-	-	-	-	-	-

ENSINO SUPLETIVO - EXAMES

3 - NUMERO DE CANDIDATOS, POR GRAU DE ENSINO E SITUACAO, SEGUNDO A REGIAO, A UNIDADE DA FEDERACAO E DISCIPLINA - 1989

DISCIPLINA	1. GRAU			2. GRAU		
	INSCRIT	PRESENT	APROV	INSCRIT	PRESENT	APROV

PARAIBA

MATEMATICA	739	382	8	1658	985	34
HISTORIA	540	270	87	924	510	66
GEOGRAFIA	464	227	44	713	351	147
OSPB	515	277	124	785	440	188
EMC	353	168	83	702	397	214
CIENC. FIS.E BIOL.	457	227	105	1467	1023	78
FISICA	-	-	-	-	-	-
QUIMICA	-	-	-	-	-	-
BIOL.E PROGR.SAUDE	-	-	-	-	-	-
L. PORTUGUESA	620	319	50	-	-	-
LIT. BRASILEIRA	-	-	-	-	-	-
L. PORT./LIT. BRAS.	-	-	-	917	512	256
INGLES	-	-	-	1123	708	32
FRANCES	-	-	-	151	99	19
OUTRO IDIOMA	-	-	-	-	-	-

PERNAMBUCO

MATEMATICA	6068	3329	193	9556	5783	1498
HISTORIA	5478	2546	308	7791	4582	866
GEOGRAFIA	5407	2685	378	7759	4570	1257
OSPB	4536	2312	861	5653	3183	1520
EMC	4481	2204	1031	5585	3015	2364
CIENC. FIS.E BIOL.	5022	2671	670	7954	4988	1915
FISICA	-	-	-	-	-	-
QUIMICA	-	-	-	-	-	-
BIOL.E PROGR.SAUDE	-	-	-	-	-	-
L. PORTUGUESA	5534	3178	908	-	-	-
LIT. BRASILEIRA	-	-	-	-	-	-
L. PORT./LIT. BRAS.	-	-	-	7924	4780	831
INGLES	-	-	-	7997	4998	1162
FRANCES	-	-	-	986	625	101
OUTRO IDIOMA	-	-	-	-	-	-

ENSINO SUPLETIVO - EXAMES

3 - NUMERO DE CANDIDATOS, POR GRAU DE ENSINO E SITUACAO, SEGUNDO A REGIAO, A UNIDADE DA FEDERACAO E DISCIPLINA - 1989

DISCIPLINA	1. GRAU			2. GRAU		
	INSCRIT	PRESENT	APROV	INSCRIT	PRESENT	APROV
ALAGOAS (1)						
MATEMATICA	1294	905	77	1543	1094	81
HISTORIA	1062	748	108	1241	866	169
GEOGRAFIA	969	660	107	1115	744	280
OSPB	761	504	255	918	637	523
EMC	709	473	290	814	512	441
CIENC. FIS.E BIOL.	1066	778	110	-	-	-
FISICA	-	-	-	1510	1134	95
QUIMICA	-	-	-	1425	1037	162
BIOL.E PROGR.SAUDE	-	-	-	1478	1100	78
L. PORTUGUESA	1159	830	108	-	-	-
LIT. BRASILEIRA	-	-	-	-	-	-
L. PORT./LIT. BRAS.	-	-	-	2559	1789	297
INGLES	-	-	-	1111	806	53
FRANCES	-	-	-	383	257	9
OUTRO IDIOMA	-	-	-	-	-	-
SERGIPE						
MATEMATICA	2153	1480	522	2101	1388	123
HISTORIA	1507	953	444	1611	918	185
GEOGRAFIA	1870	1293	530	1384	918	418
OSPB	1526	923	633	-	-	-
EMC	1249	738	658	1046	637	605
CIENC. FIS.E BIOL.	1683	1129	348	-	-	-
FISICA	-	-	-	2083	1280	97
QUIMICA	-	-	-	2064	1356	70
BIOL.E PROGR.SAUDE	-	-	-	2026	1348	293
L. PORTUGUESA	1751	1147	513	1248	752	460
LIT. BRASILEIRA	-	-	-	1361	889	369
L. PORT./LIT. BRAS.	-	-	-	-	-	-
INGLES	-	-	-	950	562	234
FRANCES	-	-	-	563	343	96
OUTRO IDIOMA	-	-	-	-	-	-

ENSINO SUPLETIVO - EXAMES

3 - NUMERO DE CANDIDATOS, POR GRAU DE ENSINO E SITUACAO, SEGUNDO A REGIAO, A UNIDADE DA FEDERACAO E DISCIPLINA - 1989

DISCIPLINA	1. GRAU			2. GRAU		
	INSCRIT	PRESENT	APROV	INSCRIT	PRESENT	APROV
BAHIA						
MATEMATICA	4947	3625	660	4618	3469	495
HISTORIA	4589	3360	1500	3643	2657	1743
GEOGRAFIA	4456	3321	1078	3758	2747	1142
OSPB	3692	2821	245	3239	2422	1362
EMC	3599	2587	1191	3050	2126	1588
CIENC. FIS.E BIOL.	4207	2604	1050	4607	3474	733
FISICA	-	-	-	-	-	-
QUIMICA	-	-	-	-	-	-
BIOL.E PROGR.SAUDE	-	-	-	-	-	-
L. PORTUGUESA	4408	3113	1060	-	-	-
LIT. BRASILEIRA	-	-	-	-	-	-
L. PORT./LIT. BRAS.	-	-	-	3557	2610	162
INGLES	-	-	-	3025	2263	562
FRANCES	-	-	-	437	260	72
OUTRO IDIOMA	-	-	-	567	458	224
REGIAO SUDESTE						
MATEMATICA	45435	32843	4718	78031	55524	7790
HISTORIA	44603	34121	5786	56560	41172	17768
GEOGRAFIA	39638	28896	8736	56773	41325	15485
OSPB	33900	23439	11798	22005	17696	11317
EMC	31773	22319	12071	49307	35016	24229
CIENC. FIS.E BIOL.	40858	30012	5512	21402	16219	1026
FISICA	-	-	-	55592	39955	6513
QUIMICA	-	-	-	60384	44361	3650
BIOL.E PROGR.SAUDE	-	-	-	58565	42258	6311
L. PORTUGUESA	42060	32101	13437	0	0	0
LIT. BRASILEIRA	-	-	-	0	0	0
L. PORT./LIT. BRAS.	-	-	-	72698	54642	22290
INGLES	-	-	-	42341	28511	6787
FRANCES	-	-	-	5469	3919	961
OUTRO IDIOMA	-	-	-	9164	13117	6950

ENSINO SUPLETIVO - EXAMES

3 - NUMERO DE CANDIDATOS, POR GRAU DE ENSINO E SITUACAO, SEGUNDO A REGIAO, A UNIDADE DA FEDERACAO E DISCIPLINA - 1989

DISCIPLINA	1. GRAU			2. GRAU		
	INSCRIT	PRESENT	APROV	INSCRIT	PRESENT	APROV

MINAS GERAIS

MATEMATICA	20220	17997	1611	21537	18068	4509
HISTORIA	18585	16888	2828	15498	13633	5192
GEOGRAFIA	16480	14778	5079	15410	13164	4927
OSPB	12568	10895	8834	11411	9893	9134
EMC	12568	10895	8834	11411	9893	9134
CIENC. FIS.E BIOL.	17903	15605	1779	-	-	-
FISICA	-	-	-	20519	17184	2953
QUIMICA	-	-	-	25116	20848	521
BIOL.E PROGR.SAUDE	-	-	-	23075	20098	3123
L. PORTUGUESA	17985	16419	6915	-	-	-
LIT. BRASILEIRA	-	-	-	-	-	-
L. PORT./LIT. BRAS.	-	-	-	30430	25869	10432
INGLES	-	-	-	4309	3541	831
FRANCES	-	-	-	654	578	347
OUTRO IDIOMA	-	-	-	2171	7933	5949

ESPIRITO SANTO

MATEMATICA	-	-	-	2332	1771	278
HISTORIA	-	-	-	1458	1040	502
GEOGRAFIA	-	-	-	1453	1058	803
OSPB	-	-	-	1031	775	555
EMC	-	-	-	1038	734	666
CIENC. FIS.E BIOL.	-	-	-	2433	1881	393
FISICA	-	-	-	-	-	-
QUIMICA	-	-	-	-	-	-
BIOL.E PROGR.SAUDE	-	-	-	-	-	-
L. PORTUGUESA	-	-	-	-	-	-
LIT. BRASILEIRA	-	-	-	-	-	-
L. PORT./LIT. BRAS.	-	-	-	1430	1035	628
INGLES	-	-	-	1532	1127	924
FRANCES	-	-	-	-	-	-
OUTRO IDIOMA	-	-	-	-	-	-

ENSINO SUPLETIVO - EXAMES

3 - NUMERO DE CANDIDATOS, POR GRAU DE ENSINO E SITUACAO, SEGUNDO A REGIAO, A UNIDADE DA FEDERACAO E DISCIPLINA - 1989

DISCIPLINA	1. GRAU			2. GRAU		
	INSCRIT	PRESENT	APROV	INSCRIT	PRESENT	APROV
RIO DE JANEIRO						
MATEMATICA	3783	2642	515	16813	11925	1425
HISTORIA	3126	2085	353	14182	10204	1787
GEOGRAFIA	3017	2188	255	12481	9778	1182
OSP	2470	1651	599	9513	7028	1628
EMC	2401	1512	701	9607	6830	2331
CIENC. FIS.E BIOL.	3137	2216	585	18919	14338	633
FISICA	-	-	-	-	-	-
QUIMICA	-	-	-	-	-	-
BIOL.E PROGR.SAUDE	-	-	-	-	-	-
L. PORTUGUESA	3061	2225	381	-	-	-
LIT. BRASILEIRA	-	-	-	-	-	-
L. PORT./LIT. BRAS.	-	-	-	11538	8740	3255
INGLES	-	-	-	7637	5307	566
FRANCES	-	-	-	563	371	26
OUTRO IDIOMA	-	-	-	6993	5184	1001
SAO PAULO						
MATEMATICA	21432	12204	2592	37299	23760	1578
HISTORIA	22892	15148	2605	25422	16295	10287
GEOGRAFIA	20141	11930	3402	27429	17325	8573
OSP	18862	10893	2365	-	-	-
EMC	16804	9912	2536	27251	17559	12098
CIENC. FIS.E BIOL.	19818	12191	3148	-	-	-
FISICA	-	-	-	35073	22771	3560
QUIMICA	-	-	-	35268	23513	3129
BIOL.E PROGR.SAUDE	-	-	-	35490	22160	3188
L. PORTUGUESA	21014	13457	6141	-	-	-
LIT. BRASILEIRA	-	-	-	-	-	-
L. PORT./LIT. BRAS.	-	-	-	29130	18998	7975
INGLES	-	-	-	28833	18536	4466
FRANCES	-	-	-	4252	2970	588
OUTRO IDIOMA	-	-	-	-	-	-

ENSINO SUPLETIVO - EXAMES

3 - NUMERO DE CANDIDATOS, POR GRAU DE ENSINO E SITUACAO, SEGUNDO A REGIAO, A UNIDADE DA FEDERACAO E DISCIPLINA - 1989

DISCIPLINA	1. GRAU			2. GRAU		
	INSCRIT	PRESENT	APROV	INSCRIT	PRESENT	APROV
REGIAO SUL						
MATEMATICA	24639	17374	1575	28289	20720	1302
HISTORIA	21355	14878	2480	26503	19645	3823
GEOGRAFIA	19839	13650	2432	21203	15000	4516
OSPB	15948	10400	2966	19597	13738	6245
EMC	14011	9386	7006	15957	11517	6827
CIENC. FIS.E BIOL.	20168	13666	2639	10892	8961	1641
FISICA	-	-	-	18406	11407	662
QUIMICA	-	-	-	18794	12422	540
BIOL.E PROGR.SAUDE	-	-	-	17553	11321	1501
L. PORTUGUESA	21372	14093	3573	0	0	0
LIT. BRASILEIRA	-	-	-	0	0	0
L. PORT./LIT. BRAS.	-	-	-	37662	27496	8409
INGLES	-	-	-	5731	3315	1176
FRANCES	-	-	-	0	0	0
OUTRO IDIOMA	-	-	-	13860	9376	4271
PARANA						
MATEMATICA	1456	971	80	2332	1510	258
HISTORIA	1265	827	50	1877	1198	240
GEOGRAFIA	1213	777	386	1760	1103	430
OSPB	1088	682	395	1529	924	834
EMC	-	-	-	-	-	-
CIENC. FIS.E BIOL.	1185	764	111	-	-	-
FISICA	-	-	-	2162	1443	126
QUIMICA	-	-	-	2165	1454	249
BIOL.E PROGR.SAUDE	-	-	-	2189	1450	136
L. PORTUGUESA	1276	838	346	-	-	-
LIT. BRASILEIRA	-	-	-	-	-	-
L. PORT./LIT. BRAS.	-	-	-	1680	1037	662
INGLES	-	-	-	1107	658	265
FRANCES	-	-	-	-	-	-
OUTRO IDIOMA	-	-	-	874	587	289

ENSINO SUPLETIVO - EXAMES

3 - NUMERO DE CANDIDATOS, POR GRAU DE ENSINO E SITUACAO, SEGUNDO A REGIAO, A UNIDADE DA FEDERACAO E DISCIPLINA - 1989

DISCIPLINA	1. GRAU			2. GRAU		
	INSCRIT	PRESENT	APROV	INSCRIT	PRESENT	APROV

SANTA CATARINA

MATEMATICA	3269	2451	381	9226	7045	485
HISTORIA	2748	2084	715	3811	7181	2140
GEOGRAFIA	2614	1983	854	6411	4997	2255
OSPB	2121	1506	1042	5393	3947	2930
EMC	2214	1599	784	5482	4078	2612
CIENC. FIS.E BIOL.	2990	2288	1176	10892	8961	1641
FISICA	-	-	-	-	-	-
QUIMICA	-	-	-	-	-	-
BIOL.E PROGR.SAUDE	-	-	-	-	-	-
L. PORTUGUESA	2478	1801	1220	-	-	-
LIT. BRASILEIRA	-	-	-	-	-	-
L. PORT./LIT. BRAS.	-	-	-	7096	5512	2712
INGLES	-	-	-	938	661	245
FRANCES	-	-	-	-	-	-
OUTRO IDIOMA	-	-	-	4351	3354	1781

RIO GRANDE DO SUL

MATEMATICA	19914	13952	1114	16731	12165	559
HISTORIA	17342	11967	1715	15815	11266	1443
GEOGRAFIA	16012	10890	1192	13032	8900	1831
OSPB	12739	8212	2571	12675	3867	2481
EMC	11797	7787	6222	10475	7439	4215
CIENC. FIS.E BIOL.	15993	10614	1352	-	-	-
FISICA	-	-	-	16244	9964	536
QUIMICA	-	-	-	16629	10968	291
BIOL.E PROGR.SAUDE	-	-	-	15364	9871	1365
L. PORTUGUESA	17618	11454	2007	-	-	-
LIT. BRASILEIRA	-	-	-	-	-	-
L. PORT./LIT. BRAS.	-	-	-	28886	20947	5035
INGLES	-	-	-	3686	1996	666
FRANCES	-	-	-	-	-	-
OUTRO IDIOMA	-	-	-	8635	5435	2201

ENSINO SUPLETIVO - EXAMES

3 - NUMERO DE CANDIDATOS, POR GRAU DE ENSINO E SITUACAO, SEGUNDO A REGIAO,
A UNIDADE DA FEDERACAO E DISCIPLINA - 1989

DISCIPLINA	1. GRAU			2. GRAU		
	INSCRIT	PRESENT	APROV	INSCRIT	PRESENT	APROV

REGIAO CENTRO-OESTE

MATEMATICA	11158	7862	1203	20696	14190	1404
HISTORIA	8036	5637	1634	13004	8811	3435
GEOGRAFIA	7337	5243	2019	11385	7839	3340
OSPB	6530	4593	2377	9716	6565	3578
EMC	5866	4003	2062	8835	5958	3425
CIENC. FIS.E BIOL.	8207	5911	1318	6360	4701	694
FISICA	-	-	-	10380	6582	742
QUIMICA	-	-	-	10406	6935	773
BIOL.E PROGR.SAUDE	-	-	-	9471	6385	1658
L. PORTUGUESA	7974	5723	1918	1040	749	238
LIT. BRASILEIRA	-	-	-	952	677	121
L. PORT./LIT. BRAS.	-	-	-	11858	6803	2929
INGLES	-	-	-	11372	7985	1485
FRANCES	-	-	-	534	336	79
OUTRO IDIOMA	-	-	-	1260	935	700

MATO GROSSO DO SUL

MATEMATICA	678	504	87	1707	1187	122
HISTORIA	471	329	54	1222	856	315
GEOGRAFIA	718	550	131	1093	778	185
OSPB	530	413	177	999	701	431
EMC	505	384	145	939	645	343
CIENC. FIS.E BIOL.	727	564	370	1711	1248	268
FISICA	-	-	-	-	-	-
QUIMICA	-	-	-	-	-	-
BIOL.E PROGR.SAUDE	-	-	-	-	-	-
L. PORTUGUESA	419	293	124	-	-	-
LIT. BRASILEIRA	-	-	-	-	-	-
L. PORT./LIT. BRAS.	-	-	-	1171	830	400
INGLES	-	-	-	1279	843	79
FRANCES	-	-	-	116	90	13
OUTRO IDIOMA	-	-	-	-	-	-

ENSINO SUPLETIVO - EXAMES

3 - NUMERO DE CANDIDATOS, POR GRAU DE ENSINO E SITUACAO, SEGUNDO A REGIAO,
A UNIDADE DA FEDERACAO E DISCIPLINA - 1989

DISCIPLINA	1. GRAU			2. GRAU		
	INSCRIT	PRESENT	APROV	INSCRIT	PRESENT	APROV
MATO GROSSO						
MATEMATICA	619	407	92	1342	976	243
HISTORIA	557	369	82	1224	847	212
GEOGRAFIA	590	403	86	972	708	327
OSPB	437	272	124	747	535	234
EMC	462	289	231	737	525	314
CIENC. FIS.E BIOL.	530	352	137	-	-	-
FISICA	-	-	-	1030	767	23
QUIMICA	-	-	-	1052	780	283
BIOL.E PROGR.SAUDE	-	-	-	1080	783	495
L. PORTUGUESA	619	406	124	1040	749	238
LIT. BRASILEIRA	-	-	-	952	677	121
L. PORT./LIT. BRAS.	-	-	-	-	-	-
INGLES	-	-	-	1012	730	96
FRANCES	-	-	-	116	77	30
OUTRO IDIOMA	-	-	-	-	-	-
GOIAS						
MATEMATICA	7180	5089	845	12755	8566	905
HISTORIA	4995	3478	1103	7334	4741	1896
GEOGRAFIA	4163	2896	1066	6688	4452	2057
OSPB	4120	2876	1487	5883	3807	2076
EMC	3737	2543	1123	5464	3643	1880
CIENC. FIS.E BIOL.	4938	3454	547	-	-	-
FISICA	-	-	-	9350	5815	719
QUIMICA	-	-	-	9354	6155	490
BIOL.E PROGR.SAUDE	-	-	-	8391	5602	1163
L. PORTUGUESA	4730	3496	1489	-	-	-
LIT. BRASILEIRA	-	-	-	-	-	-
L. PORT./LIT. BRAS.	-	-	-	7537	3844	2083
INGLES	-	-	-	7848	5564	1073
FRANCES	-	-	-	302	169	36
OUTRO IDIOMA	-	-	-	-	-	-

ENSINO SUPLETIVO - EXAMES

3 - NUMERO DE CANDIDATOS, POR GRAU DE ENSINO E SITUACAO, SEGUNDO A REGIAO, A UNIDADE DA FEDERACAO E DISCIPLINA - 1989

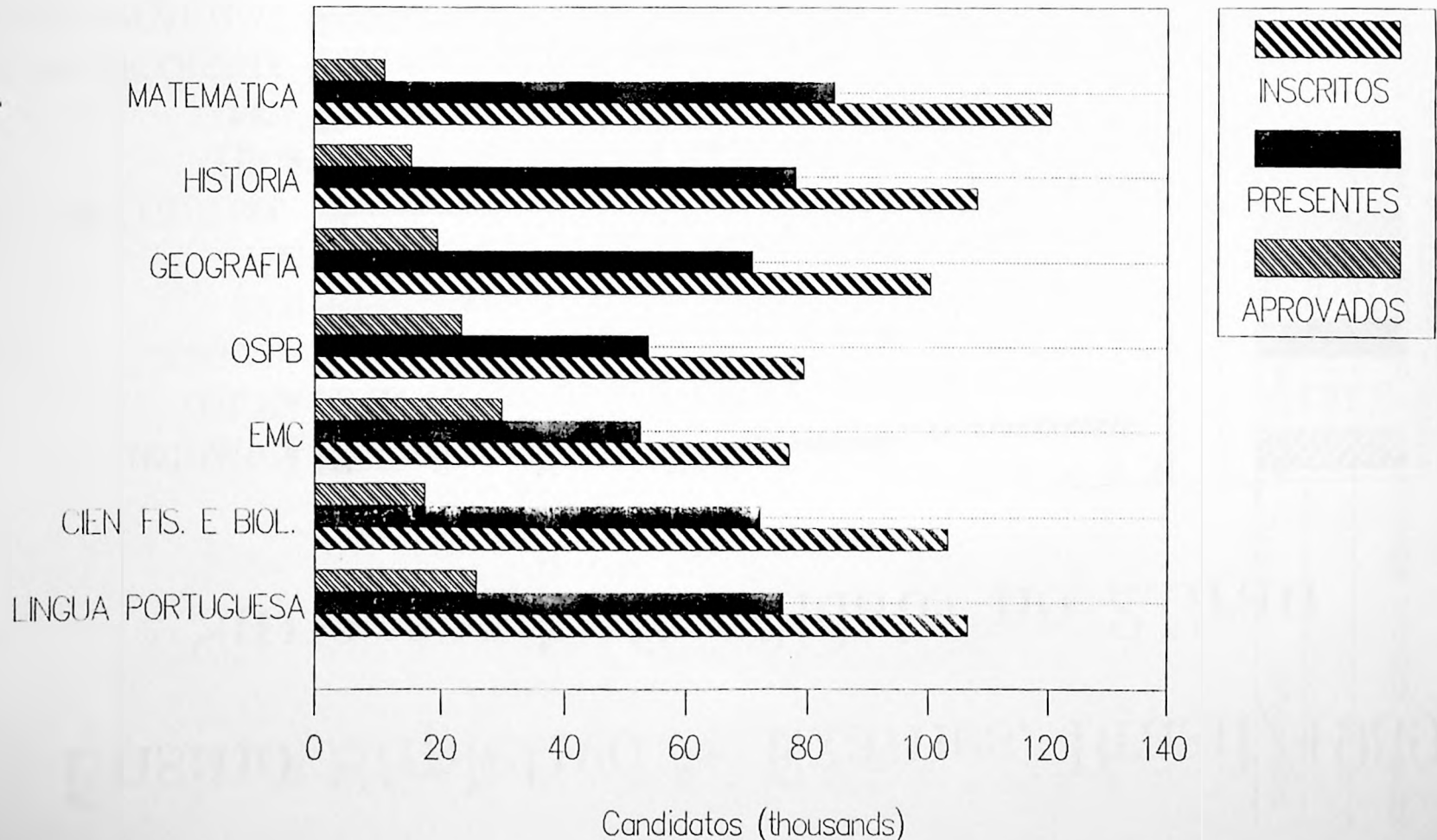
DISCIPLINA	1. GRAU			2. GRAU		
	INSCRIT	PRESENT	APROV	INSCRIT	PRESENT	APROV
DISTRITO FEDERAL						
MATEMATICA	2681	1862	179	4892	3461	134
HISTORIA	2013	1461	395	3224	2367	1012
GEOGRAFIA	1866	1394	736	2632	1901	771
OSPB	1443	1032	589	2087	1522	837
EMC	1162	787	563	1695	1145	888
CIENC. FIS.E BIOL.	2012	1541	264	4649	3453	426
FISICA	-	-	-	-	-	-
QUIMICA	-	-	-	-	-	-
BIOL.E PROGR.SAUDE	-	-	-	-	-	-
L. PORTUGUESA	2206	1528	181	-	-	-
LIT. BRASILEIRA	-	-	-	-	-	-
L. PORT./LIT. BRAS.	-	-	-	3150	2129	446
INGLES	-	-	-	1233	848	237
FRANCES	-	-	-	-	-	-
OUTRO IDIOMA	-	-	-	1260	935	700

FONTE:MEC/SAG/CPS/CIP (SEEC)

(1) : DADOS RELATIVOS AO ANO DE 1988

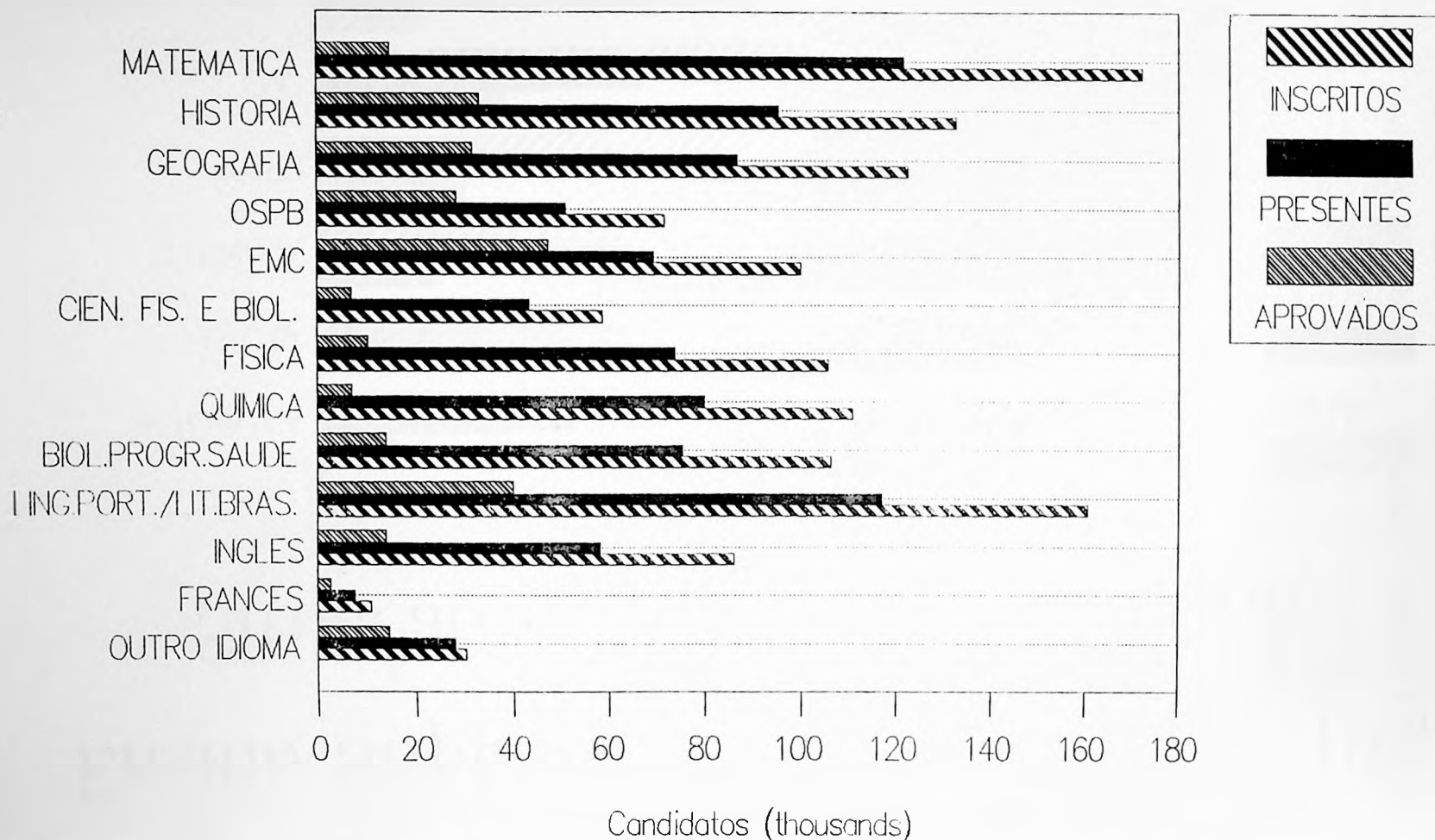
Ensino Supletivo – Exames, Brasil/1989

Situacao do Candidato no 1.Grau



Ensino Supletivo – Exames, Brasil/1989

Situacao do Candidato no 2.Grau



ENSINO SUPLETIVO - EXAMES

4 - NUMERO DE CANDIDATOS POR SITUACAO, SEGUNDO A MODALIDADE TECNICA - EXAME DE SUPLENCIA PROFISSIONALIZANTE - 2. GRAU - 1989

MODALIDADE	SITUACAO		
	INSCRITOS	PRESENTES	APROVADOS
BRASIL			
ASSISTENCIA DE AD MINISTRACAO	69	38	10
AUXILIAR DE ENFER MAGEM	22147	17725	9378
AUXILIAR DE ESCRI TORIO	19	9	0
AUXILIAR DE PATO- LOGIA CLINICA	31	27	4
AUXILIAR DE RADIO LOGIA MEDICA	18	15	2
INSPETOR DE SEGU- RANCA DO TRABALHO	54	54	44
SECRETARIO DE ES- COLA	701	585	244
TEC. EM LABOR. DE PROTESE ODONTOLOG	529	202	166
TECNICO EM AGRI- MENSURA	41	26	13
TECNICO EM AGRO- PECUARIA	10	10	3
TECNICO EM CONTA- BILIDADE	282	214	50
TECNICO EM EDIFI- CACOES	21	21	6
TECNICO EM ELE- TROMECHANICA	35	27	7
TECNICO EM ELE- TRONICA	592	279	112
TECNICO EM ELE- TROTecnica	1343	956	411
TECNICO EM ENFER- MAGEM	5183	4627	2306
TECNICO EM LABORA TORIOS MEDICOS	110	101	34
TECNICO EM MECA- NICA	438	393	162
TECNICO EM META- LURGIA	686	656	88
TECNICO EM OTICA	345	170	103
TECNICO EM PATO- LOGIA CLINICA	349	277	103
TECNICO EM PROCES SAMENTO DE DADOS	7	5	1

ENSINO SUPLETIVO - EXAMES

4 - NUMERO DE CANDIDATOS POR SITUACAO, SEGUNDO A MODALIDADE TECNICA - EXAME DE SUPLENCIA PROFISSIONALIZANTE - 2. GRAU - 1989

MODALIDADE	SITUACAO		
	INSCRITOS	PRESENTES	APROVADOS
TECNICO EM QUIMI- CA	294	294	206
TECNICO EM SECRE- TARIADO	72	63	12
TECNICO EM TELE- COMUNICACOES	2576	2288	487
TECNICO EM TRANSA- COES IMOBILIARIAS	18526	12665	6027
OUTROS.....	552	490	248
REGIAO NORTE			
ASSISTENCIA DE AD- MINISTRACAO	69	38	10
AUXILIAR DE ENFER- MAGEM	7411	6766	3564
AUXILIAR DE ESCRI- TORIO	19	9	0
AUXILIAR DE RADIO- LOGIA MEDICA	18	15	2
SECRETARIO DE ES- COLA	24	22	1
TECNICO EM AGRI- MENSURA	41	26	13
TECNICO EM AGRO- PECUARIA	10	10	3
TECNICO EM CONTA- BILIDADE	239	181	38
TECNICO EM EDIFI- CACOES	21	21	6
TECNICO EM ELE- TROMECANICA	35	27	7
TECNICO EM ELE- TRONICA	145	128	47
TECNICO EM ELE- TROTecnica	409	369	239
TECNICO EM ENFER- MAGEM	1290	1151	677
TECNICO EM LABORA- TORIOS MEDICOS	28	26	9
TECNICO EM MECA- NICA	174	170	111
TECNICO EM META- LURGIA	641	613	87

ENSINO SUPLETIVO - EXAMES

4 - NUMERO DE CANDIDATOS POR SITUACAO, SEGUNDO A MODALIDADE TECNICA - EXAME DE SUPLENCIA PROFISSIONALIZANTE - 2. GRAU - 1989

MODALIDADE	SITUACAO		
	INSCRITOS	PRESENTES	APROVADOS
TECNICO EM PATO- LOGIA CLINICA	60	48	15
TECNICO EM QUIMI- CA	294	294	206
TECNICO EM SECRE- TARIADO	65	57	10
TECNICO EM TELE- COMUNICACOES	360	301	146
TECNICO EM TRANSA COES IMOBILIARIAS	1132	965	657
OUTROS.....	365	328	175
RONDONIA			
ASSISTENCIA DE AD MINISTRACAO	19	14	3
AUXILIAR DE ENFER MAGEM	250	210	68
AUXILIAR DE RADIO LOGIA MEDICA	18	15	2
SECRETARIO DE ES- COLA	24	22	1
TECNICO EM AGRI- MENSURA	17	5	0
TECNICO EM CONTA- BILIDADE	63	38	12
TECNICO EM ELE- TROMECANICA	19	11	1
TECNICO EM ENFER- MAGEM	38	33	0
TECNICO EM PATO- LOGIA CLINICA	60	48	15
TECNICO EM TELE- COMUNICACOES	50	29	12
TECNICO EM TRANSA COES IMOBILIARIAS	110	85	48
ACRE			
AUXILIAR DE ENFER MAGEM	62	59	5
TECNICO EM CONTA- BILIDADE	155	131	20

ENSINO SUPLETIVO - EXAMES

4 - NUMERO DE CANDIDATOS POR SITUACAO, SEGUNDO A MODALIDADE TECNICA - EXAME DE SUPLENCIA PROFISSIONALIZANTE - 2. GRAU - 1989

MODALIDADE	SITUACAO		
	INSCRITOS	PRESENTES	APROVADOS
TECNICO EM EDIFI- CACOES	15	15	6
TECNICO EM ELE- TROTECNICA	15	14	8
TECNICO EM ENFER- MAGEM	45	43	5
TECNICO EM TELE- COMUNICACOES	11	4	1
TECNICO EM TRANSA COES IMOBILIARIAS	11	8	7
AMAZONAS			
AUXILIAR DE ENFER MAGEM	666	596	270
TECNICO EM ELE- TRONICA	82	65	18
TECNICO EM ENFER- MAGEM	194	175	134
TECNICO EM TRANSA COES IMOBILIARIAS	119	85	16
RORAIMA			
ASSISTENCIA DE AD MINISTRACAO	50	24	7
AUXILIAR DE ENFER MAGEM	95	65	37
AUXILIAR DE ESCRI TORIO	19	9	0
TECNICO EM CONTA- BILIDADE	21	12	6
TECNICO EM ENFER- MAGEM	83	61	36
TECNICO EM SECRE- TARIADO	19	13	4
TECNICO EM TRANSA COES IMOBILIARIAS	36	17	7
PARA			
AUXILIAR DE ENFER MAGEM	6338	5836	3184
TECNICO EM AGRI- MENSURA	24	21	13

ENSINO SUPLETIVO - EXAMES

4 - NUMERO DE CANDIDATOS POR SITUACAO, SEGUNDO A MODALIDADE TECNICA - EXAME DE SUPLENCIA PROFISSIONALIZANTE - 2. GRAU - 1989

MODALIDADE	SITUACAO		
	INSCRITOS	PRESENTES	APROVADOS
TECNICO EM ELE- TRONICA	63	63	29
TECNICO EM ELE- TROTECNICA	394	355	231
TECNICO EM ENFER- MAGEM	627	556	421
TECNICO EM MECA- NICA	150	150	104
TECNICO EM META- LURGIA	641	613	87
TECNICO EM QUIMI- CA	294	294	206
TECNICO EM TELE- COMUNICACOES	295	264	131
TECNICO EM TRANSA- COES IMOBILIARIAS	856	770	579
OUTROS.....	365	328	175
AMAPA			
TECNICO EM AGRO- PECUARIA	10	10	3
TECNICO EM EDIFI- CACOES	6	6	0
TECNICO EM ELE- TROMECHANICA	16	16	6
TECNICO EM ENFER- MAGEM	303	283	81
TECNICO EM LABORA- TORIOS MEDICOS	28	26	9
TECNICO EM MECA- NICA	24	20	7
TECNICO EM SECRE- TARIADO	46	44	6
TECNICO EM TELE- COMUNICACOES	4	4	2
REGIAO NORDESTE			
AUXILIAR DE ENFER- MAGEM	5878	5108	2402
INSPETOR DE SEGU- RANCA DO TRABALHO	54	54	44
TECNICO DE CONTA- BILIDADE	43	33	12

ENSINO SUPLETIVO - EXAMES

4 - NUMERO DE CANDIDATOS POR SITUACAO, SEGUNDO A MODALIDADE TECNICA - EXAME DE SUPLENCIA PROFISSIONALIZANTE - 2. GRAU - 1989

MODALIDADE	SITUACAO		
	INSCRITOS	PRESENTES	APROVADOS
TECNICO DE ENFER- MAGEM	3081	2743	1180
TECNICO EM ELE- TRONICA	117	77	32
TECNICO EM ELE- TROTECNICA	402	302	114
TECNICO EM LABORA- TORIOS MEDICOS	82	75	25
TECNICO EM MECA- NICA	68	50	6
TECNICO EM PATO- LOGIA CLINICA	127	83	41
TECNICO EM TELE- COMUNICACOES	497	428	57
TECNICO EM TRANSA- COES IMOBILIARIAS	2654	2109	1565
MARANHAO			
AUXILIAR DE ENFER- MAGEM	178	157	23
TECNICO DE ENFER- MAGEM	2	2	0
PIAUI			
AUXILIAR DE ENFER- MAGEM	628	481	294
TECNICO DE CONTA- BILIDADE	43	33	12
TECNICO EM ELE- TROTECNICA	96	73	45
TECNICO EM ENFER- MAGEM	166	156	71
TECNICO EM PATO- LOGIA CLINICA	33	22	13
TECNICO EM TRANSA- COES IMOBILIARIAS	132	71	30
CEARA			
AUXILIAR DE ENFER- MAGEM	3236	2817	1725

ENSINO SUPLETIVO - EXAMES

4 - NUMERO DE CANDIDATOS POR SITUACAO, SEGUNDO A MODALIDADE TECNICA - EXAME DE SUPLENCIA PROFISSIONALIZANTE - 2. GRAU - 1989

MODALIDADE	SITUACAO		
	INSCRITOS	PRESENTES	APROVADOS
TECNICO EM ENFERMAGEM	1080	982	600
TECNICO EM TELECOMUNICACOES	298	260	22
TECNICO EM TRANSAÇOES IMOBILIARIAS	1722	1468	1111
RIO GRANDE DO NORTE			
AUXILIAR DE ENFERMAGEM	430	414	152
INSPECTOR DE SEGURANCA DO TRABALHO	54	54	44
TECNICO EM ELEOTROTECNICA	128	108	15
TECNICO EM TELECOMUNICACOES	100	32	26
TECNICO EM TRANSAÇOES IMOBILIARIAS	130	107	56
PERNAMBUCO			
TECNICO EM ELETRONICA	117	77	32
TECNICO EM ELEOTROTECNICA	118	73	51
TECNICO EM PATOLOGIA CLINICA	94	61	28
TECNICO EM TRANSAÇOES IMOBILIARIAS	507	342	331
SERGIPE			
TECNICO EM ELEOTROTECNICA	60	48	3
TECNICO EM ENFERMAGEM	269	251	52
TECNICO EM LABORATORIOS MEDICOS	82	75	25
TECNICO EM MECANICA	68	50	6
TECNICO EM TELECOMUNICACOES	99	86	9
TECNICO EM TRANSAÇOES IMOBILIARIAS	163	121	37

ENSINO SUPLETIVO - EXAMES

4 - NUMERO DE CANDIDATOS POR SITUACAO, SEGUNDO A MODALIDADE TECNICA - EXAME DE SUPLENCIA PROFISSIONALIZANTE - 2. GRAU - 1989

MODALIDADE	SITUACAO		
	INSCRITOS	PRESENTES	APROVADOS
BAHIA			
AUXILIAR DE ENFERMAGEM	1406	1239	208
TECNICO EM ENFERMAGEM	1564	1352	457
REGIAO SUDESTE			
AUXILIAR DE ENFERMAGEM	5301	2772	1576
AUXILIAR DE PATOLOGIA CLINICA	31	27	4
SECRETARIO DE ESCOLA	677	563	243
TEC. EM LABOR. DE PROTESE ODONTOLOGICA	309	0	32
TECNICO EM ELETRONICA	234	0	21
TECNICO EM ELETROTECNICA	455	230	50
TECNICO EM ENFERMAGEM	253	243	145
TECNICO EM MECANICA	196	173	45
TECNICO EM METALURGIA	45	43	1
TECNICO EM OTICA	164	0	13
TECNICO EM TELECOMUNICACOES	779	705	45
TECNICO EM TRANSAÇÕES IMOBILIARIAS	4020	750	1349
OUTROS.....	87	71	43
MINAS GERAIS			
AUXILIAR DE ENFERMAGEM	1245	1617	384
SECRETARIO DE ESCOLA	677	563	243

ENSINO SUPLETIVO - EXAMES

4 - NUMERO DE CANDIDATOS POR SITUACAO, SEGUNDO A MODALIDADE TECNICA - EXAME DE SUPLENCIA PROFISSIONALIZANTE - 2. GRAU - 1989

MODALIDADE	SITUACAO		
	INSCRITOS	PRESENTES	APROVADOS
TECNICO EM TELE- COMUNICACOES	333	302	27
OUTROS.....	87	71	43
ESPIRITO SANTO			
AUXILIAR DE ENFER- MAGEM	396	371	181
AUXILIAR DE PATO- LOGIA CLINICA	31	27	4
TECNICO EM ELE- TROTECNICA	85	75	20
TECNICO EM ENFER- MAGEM	253	243	145
TECNICO EM MECA- NICA	196	173	45
TECNICO EM META- LURGIA	45	43	1
TECNICO EM TELE- COMUNICACOES	306	274	8
TECNICO EM TRANSA- COES IMOBILIARIAS	952	699	401
RIO DE JANEIRO			
AUXILIAR DE ENFER- MAGEM	896	784	211
TECNICO EM ELE- TROTECNICA	179	155	18
TECNICO EM TELE- COMUNICACOES	140	129	10
TECNICO EM TRANSA- COES IMOBILIARIAS	67	51	12
SAO PAULO			
AUXILIAR DE ENFER- MAGEM	2764	800
TEC. EM LABOR. DE PROTESE ODONTOLOG	309	32
TECNICO EM ELE- TRONICA	234	21
TECNICO EM ELE- TROTECNICA	191	12

ENSINO SUPLETIVO - EXAMES

4 - NUMERO DE CANDIDATOS POR SITUACAO, SEGUNDO A MODALIDADE TECNICA - EXAME DE SUPLENCIA PROFISSIONALIZANTE - 2. GRAU - 1989

MODALIDADE	SITUACAO		
	INSCRITOS	PRESENTES	APROVADOS
TECNICO EM OTICA	164	13
TECNICO EM TRANSA COES IMOBILIARIAS	3001	936
REGIAO SUL			
AUXILIAR DE ENFER MAGEM	2216	1986	1152
TECNICO EM TRANSA COES IMOBILIARIAS	3653	2661	751
PARANA			
AUXILIAR DE ENFER MAGEM	492	442	176
TECNICO EM TRANSA COES IMOBILIARIAS	1581	1311	689
RIO GRANDE DO SUL			
AUXILIAR DE ENFER MAGEM	1724	1544	976
TECNICO EM TRANSA COES IMOBILIARIAS	2072	1350	62
REGIAO CENTRO-OESTE			
AUXILIAR DE ENFER MAGEM	1341	1093	684
TEC. EM LABOR. DE PROTESE ODONTOLOG	220	202	134
TECNICO DE ENFER- MAGEM	559	490	304
TECNICO EM ELE- TRONICA	96	74	12
TECNICO EM OTICA	181	170	90
TECNICO EM TELE- COMUNICACOES	753	691	236
TECNICO EM TRANSA COES IMOBILIARIAS	6808	5961	1663
OUTROS.....	81	78	29

ENSINO SUPLETIVO - EXAMES

4 - NUMERO DE CANDIDATOS POR SITUACAO, SEGUNDO A MODALIDADE MECANICA - EXAME DE SUPLENCIA PROFISSIONALIZANTE - 2. GRAU - 1989

MODALIDADE	SITUACAO		
	INSCRITOS	PRESENTES	APROVADOS
AUXILIAR DE ENFERMAGEM	241	234	89
TECNICO EM TELECOMUNICACOES	103	101	16
TECNICO EM TRANSAcoes IMOBILIARIAS	1106	1086	393
OUTROS.....	81	78	29
GOIAS			
AUXILIAR DE ENFERMAGEM	1100	859	595
TEC. EM LABOR. DE PROTESE ODONTOLOGICA	220	202	134
TECNICO DE ENFERMAGEM	559	490	304
TECNICO EM ELETRONICA	96	74	12
TECNICO EM OTICA	181	170	90
TECNICO EM TELECOMUNICACOES	650	590	220
TECNICO EM TRANSAcoes IMOBILIARIAS	5702	4875	1270
DISTRITO FEDERAL			
TECNICO EM ELETRONICA	77	55	8
TECNICO EM PATOLOGIA MEDICA	162	146	47
TECNICO EM PROCESSAMENTO DE DADOS	7	5	1
TECNICO EM SECRETARIADO	7	6	2
TECNICO EM TELECOMUNICACOES	187	163	3
TECNICO EM TRANSAcoes IMOBILIARIAS	259	219	42
OUTROS.....	19	13	1

FONTE : MEC/SAG/CPS/CIP (SEEC)

NOTA : NAO ESTAO DISPONIVEIS AS INFORMACOES DO ESTADO DE ALAGOAS

EC/SAG/CPS/CIP (SEEC)

ENSINO SUPLETIVO - EXAMES

5 - NUMERO DE CERTIFICADOS E DIPLOMAS EMITIDOS PELA SECRETARIA DE EDUCACAO, POR GRAU DE ENSINO, SEGUNDO A REGIAO E UNIDADE DA FEDERACAO - 1989

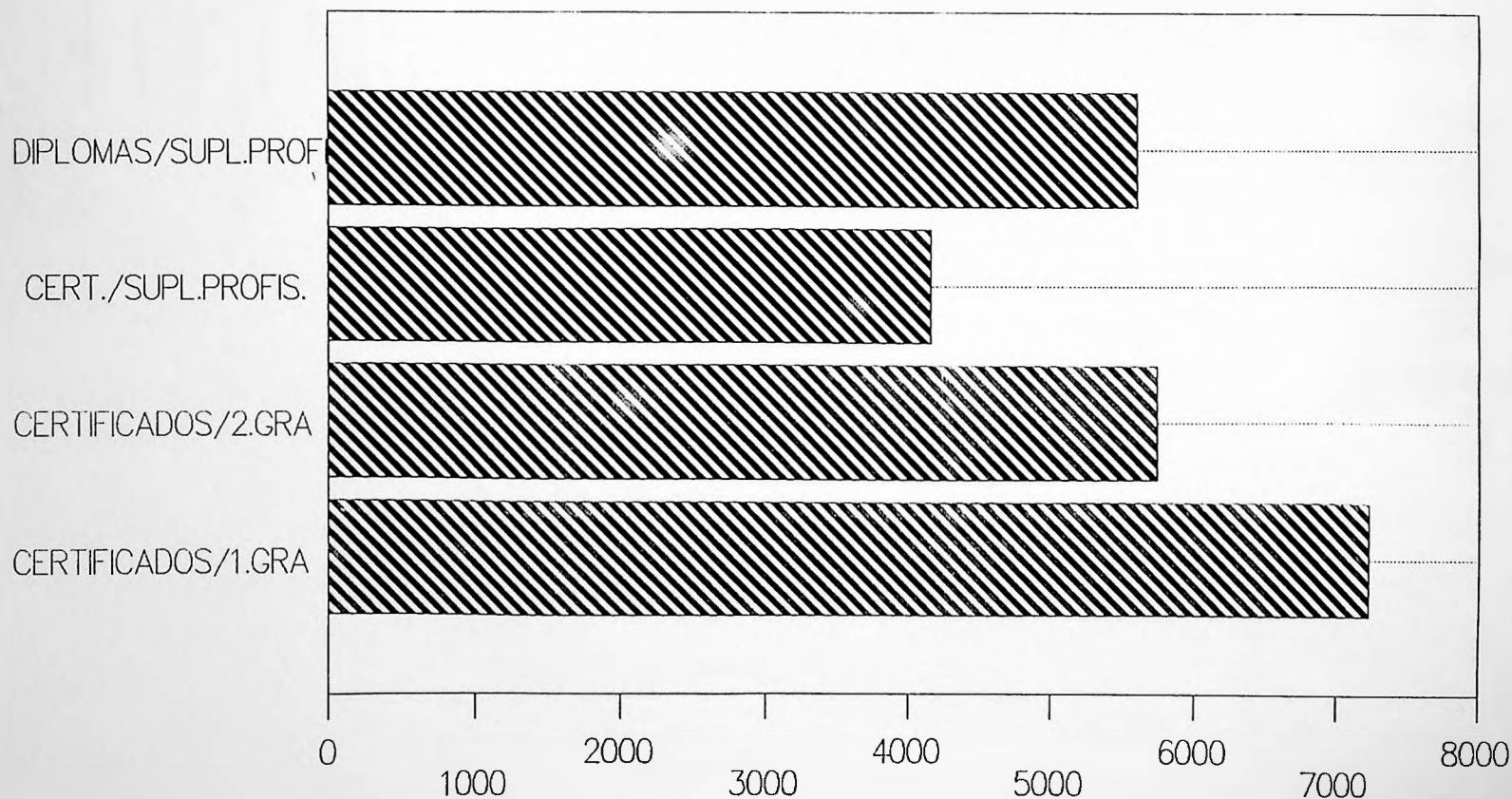
UNIDADE DA FEDERACAO	NUMERO DE CERTIFICADOS			DIPLOMAS DE SUPLENCIA PROFISSIO- NALIZANTE
	EDUCACAO GERAL		SUPLENC.	
	1. GR	2. GR	PROFISS.	
BRASIL	7225	5734	4156	5595
REGIAO NORTE	619	869	558	313
RONDONIA	72	15	55	52
ACRE	94	117	5	47
AMAZONAS	37	20	79	57
RORAIMA	11	14	33	14
PARA	191	492	287	78
AMAPA	214	211	49	65
TOCANTINS	-	-	-	-
REGIAO NORDESTE	2725	1243	1265	848
MARANHAO	58	105	23	-
PIAUI	161	75	307	140
CEARA	152	148	114	108
RIO GR. DO NORTE	21	35	128	85
PARAIBA	-	-	-	-
PERNAMBUCO	118	450	268	103
ALAGOAS (1)	82	55	22	141
SERGIPE	274	73	14	61
BAHIA	1859	302	389	210
REGIAO SUDESTE	2122	1911	1687	3835
MINAS GERAIS	1980	950	1162	-
ESPIRITO SANTO	-	736	364	300
RIO DE JANEIRO	142	225	161	3535
SAO PAULO	-	-	-	-
REGIAO SUL	1260	1298	28	0
PARANA	-	-	-	-
SANTA CATARINA	383	891	-	-
RIO GR. DO SUL	877	407	28	-
REGIAO C. OESTE	499	413	618	599
MATO GROSSO DO SUL	43	43	-	-
MATO GROSSO	34	44	309	180
GOIAS	276	152	119	174
DISTRITO FEDERAL	146	174	190	245

FONTE: MEC/SAG/CPS/CIP (SEEC)

(1) : DADOS RELATIVOS AO ANO DE 1988

Ensino Supletivo – Exames, Brasil/1989

Certificados e Diplomas Emitidos



Chefe da Coordenação de Informações para o Planejamento
CARLOS EDUARDO MORENO SAMPAIO

Chefe da Divisão de Levantamentos e Disseminação
JORGE RONDELLI DA COSTA

Secretárias:

LÍDIA FERRAZ
SUZANA MARIA GUSMÃO VILAR

Setor de Preparação e Controle dos Levantamentos do Ensino Fundamental, Médio, Educação Especial, Supletivo e Financeiro

LINDBERG GOMES DE BRITO – Chefe de Setor
MARIA DA GLÓRIA RODRIGUES ALVES
FERNANDO RUBENS BRANDÃO BARROS
GEDEON ARANTES DE ARAÚJO
NORMA SUELY DA COSTA CONCEIÇÃO
ZÉLIA MARIA DE JESUS

Setor de Preparação e Controle dos Levantamentos do Ensino Superior

MARIA DAS DORES PEREIRA ROSA – Chefe de Setor
MARIA LUIZA GALESICO
ANA CARLA PINTO DANTAS
MARIA DE JESUS RIBEIRO DANTAS
JACYRA EVANGELISTA DE OLIVEIRA
MARIA GENUVEVA DA CONCEIÇÃO GOMES

Setor de Preparação e Crítica dos Questionários

CHELA MILAN ESTEVES – Chefe de Setor
MARLY FLORES DOS SANTOS
FRANCISCO DE SOUZA MARQUES
CÉLIA MÁRCIA MARTINS LIMA
MARIA AUGUSTA DA SILVA
LUCIA DE SOUZA TAVARES FARIAS
CÉLIA CRISTINA GEDEON ARAÚJO
CRISTINA DE LOURDES DE OLIVERA ABREU

Setor de Análises Estatísticas

JOSÉ DIAS PEREIRA – Chefe de Setor
MARIA DAS GRAÇAS MOREIRA COSTA
LILIANE LÚCIA N. DE A. OLIVEIRA

Setor de Processamento e Operação

JORGE ROBERTO PEREIRA – Chefe de Setor
JOSÉ MARIA DA PAIXA NASCIMENTO
PEDRO GONÇALVES DA COSTA
CRISTINA DE OLIVEIRA ALMEIDA
JOSIMAR GUEDES DE CARVALHO
NILO RIBEIRO MORAIS

Setor de Desenvolvimento de Sistema

RICARDO TORRES LENZI – Chefe de Setor
SÉRGIO LUIZ ROCHA
ÁLVARO VARGAS LOMBARDI
HÉLIO FRANCO RULL
ANTONIO JOSÉ DE AMORIM

Setor de Disseminação e Documentação

HILDA MARIA MONTEIRO – Chefe de Setor
MARIA DE FÁTIMA TEIXEIRA LIMA
FÁTIMA FONTENELLE ALVES DE BRITO
MAURÍCIO GOLDENBERG