



MINISTÉRIO DA EDUCAÇÃO
SECRETARIA DE ADMINISTRAÇÃO GERAL
COORDENAÇÃO GERAL DE PLANEJAMENTO SETORIAL
COORDENAÇÃO DE INFORMAÇÕES PARA O PLANEJAMENTO



PUBLICAÇÃO

Coordenação Geral do Sistema
Integrado de Informações Educacionais

**EXEMPLAR ÚNICO PARA
CONSULTA**

SINOPSE ESTATÍSTICA DO ENSINO SUPLETIVO EXAMES CENSO EDUCACIONAL 1991

BRASÍLIA - OUTUBRO/92

N. Cham.: R 31:374"1991" B823s

Autor: Brasil. Ministério da Educ

Título: Sinopse estatística do ensino supletivo :
exames - censo educacional 1991 .



73202

Ac. 120940

Ex.2 INEP CIBEC

R 31:374"1991"
B823s

Ex.2

MINISTRO DE ESTADO DA EDUCAÇÃO

Murílio de Avellar Hingel

SECRETÁRIO-EXECUTIVO



Rubens Leite Vianello

SECRETÁRIO DE ADMINISTRAÇÃO GERAL

Roberto Barbosa de Castro

COORDENADOR GERAL DE PLANEJAMENTO SETORIAL

Ana Elizabeth Lofrano Alves dos Santos



**EXAMES
DO ENSINO SUPLETIVO
SINOPSE ESTATÍSTICA**

CENSO EDUCACIONAL 1961

BRASIL - OUTUBRO 1962

**SECRETARIA DE ADMINISTRAÇÃO GERAL
COORDENADORIA GERAL DE PLANEJAMENTO SETORIAL
COORDENAÇÃO DE INFORMAÇÕES PARA O
MINISTÉRIO DA EDUCAÇÃO**



MINISTÉRIO DA EDUCAÇÃO
SECRETARIA DE ADMINISTRAÇÃO GERAL
COORDENAÇÃO GERAL DE PLANEJAMENTO SETORIAL
COORDENAÇÃO DE INFORMAÇÕES PARA O PLANEJAMENTO

374.7:31(81)1992
Brasil. Ministério da Educação. Coordenação
de Informações para o Planejamento.
Sinopse estatística do ensino supletivo
- exames - 1990. curso educacional de 1991.
Brasília: MEC/SAG/CPS/CIP, 1992.
34p.


SINOPSE DO ENSINO SUPLETIVO

EXAMES

1990

SISTEMA ESTATÍSTICO DA EDUCAÇÃO	EXAMES SUPLETIVOS	MEC/SAG/CPS/CIP	BRASÍLIA	OUTUBRO - 1992
---------------------------------------	----------------------	-----------------	----------	----------------

AC:120940
EX:73202



MINISTÉRIO DA EDUCAÇÃO
 SECRETARIA DE ADMINISTRAÇÃO GERAL
 COORDENAÇÃO GERAL DE PLANEJAMENTO SETORIAL
 COORDENAÇÃO DE INFORMAÇÕES PARA O PLANEJAMENTO

374.7:31(81)"1992

Brasil. Ministério da Educação. Coordenação
 de Informações para o Planejamento.

Sinopse estatística do ensino supletivo
 -exames - 1990. censo educacional de 1991.

Brasília: MEC/SAG/CPS/CIP, 1992.

34p. tab.

SINOPSE DO
 ENSINO SUPLETIVO
 EXAMES

1990

OUTUBRO - 1992	BRASIL	MEC/SAG/CPS/CIP	EXAMES SUPLETIVOS	SISTEMA ESTADÍSTICO DA EDUCAÇÃO
----------------	--------	-----------------	----------------------	---------------------------------------

Apresentação

As estatísticas educacionais, relativas ao Ensino Supletivo de 1º e 2º Graus (EXAMES), de 1990, obtidas a partir do Censo Educacional de 1991 (questionário em anexo), têm por objetivo fornecer subsídios ao planejamento educacional e à tomada de decisões no âmbito do Ministério da Educação, e aos pesquisadores do setor.

O conteúdo aqui disseminado representa uma síntese das informações disponíveis, em sincronia com as prioridades traçadas pelo MEC, não esgotando todos os aspectos que são pesquisados normalmente.

Esta sinopse limita-se, pois, a divulgar as informações mais solicitadas pelos usuários da Coordenação de Informações para o Planejamento. Entretanto, o atendimento aos usuários pode ser ampliado, uma vez que os dados existentes em nossos arquivos permitem outros tipos de cruzamentos e níveis de desagregação. Outros esclarecimentos e informações complementares, poderão ser obtidas mediante solicitação à Coordenação de Informações para o Planejamento - CIP/CPS/SAG/MEC.

S U M Á R I O

	Pág.
1. Número de Inscrições nos Exames de Educação Geral de 1º e 2º Graus e Suplência Profissionalizante, Segundo a Unidade da Federação e Grandes Regiões Geográficas – 1990	07
1.A. Número de Inscrições – Brasil – 1990	10
2. Número de Candidatos Deficientes Sensoriais Inscritos em Exame Supletivo Oferecidos pelas Secretarias Estaduais de Educação – 1990	11
2.A. Deficientes Sensoriais Inscritos em 1990	12
3. Número de Candidatos, por Grau de Ensino e Situação Segundo a Região, Unidade da Federação e Disciplina – 1990	13
3.A. Situação do Candidato no 1º Grau – Brasil – 1990	25
3.B. Situação do Candidato no 2º Grau – Brasil – 1990	26
4. Número de Candidatos por Situação, Segundo a Modalidade Técnica – Exame de Suplência Profissionalizante 2º Grau – 1990	27
5. Número de Certificados e Diplomas Emitidos pela Secretaria de Educação, por Grau de Ensino, Segundo a Região e Unidade da Federação – 1990	35
5.A. Certificados e Diplomas Emitidos – Brasil – 1990	36
ANEXO (Questionário SP-1)	37

ENSINO SUPLETIVO - EXAMES

MEC/SAG/CPS/CIP

ENSINO SUPLETIVO - EXAMES

1 - NUMERO DE INSCRICOES NOS EXAMES DE EDUCACAO GERAL DE 1. E 2. GRAUS E SUPLENCIA PROFISSIONALIZANTE SEGUNDO A UNIDADE DA FEDERACAO E GRANDES REGIOES GEOGRAFICAS - 1990

UNIDADE DA FEDERACAO	INSCRICOES		SUPL. PROF.
	EDUCACAO GERAL		
	1. GRAU	2. GRAU	
BRASIL	215627	358283	40382
1. EXAME	124866	205308	26287
2. EXAME	90761	152975	14095
REGIAO NORTE	35660	56052	17743
1. EXAME	20891	33859	9221
2. EXAME	14769	22193	8522
RONDONIA	6653	4862	302
1. EXAME	3441	2443	302
2. EXAME	3212	2419	-
ACRE	2097	1497	166
1. EXAME	965	665	166
2. EXAME	1132	832	-
AMAZONAS	3107	2648	901
1. EXAME	2110	1546	901
2. EXAME	997	1102	-
RORAIMA	1019	1908	-
1. EXAME	1019	1908	-
2. EXAME	-	-	-
PARA	13749	33132	14854
1. EXAME	9310	21192	7072
2. EXAME	4439	11940	7782
AMAPA	6698	8780	363
1. EXAME	2959	4125	-
2. EXAME	3739	4655	363
TOCANTINS	2337	3225	1157
1. EXAME	1087	1980	780
2. EXAME	1250	1245	377
REGIAO NORDESTE	30465	38676	8498
1. EXAME	19844	25005	5807
2. EXAME	10621	13671	2691
MARANHAO	1256	1472	215
1. EXAME	370	484	215
2. EXAME	886	988	-

ENSINO SUPLETIVO - EXAMES

1 - NUMERO DE INSCRICOES NOS EXAMES DE EDUCACAO GERAL DE 1. E 2. GRAUS E SUPLENCIA PROFISSIONALIZANTE SEGUNDO A UNIDADE DA FEDERACAO E GRANDES REGIOES GEOGRAFICAS - 1990

UNIDADE DA FEDERACAO	INSCRICOES		
	EDUCACAO GERAL		SUPL. PROF.
	1. GRAU	2. GRAU	
PIAUI	2053	1918	860
1. EXAME	1093	1020	-
2. EXAME	960	898	860
CEARA	4125	3310	1831
1. EXAME	1798	1451	-
2. EXAME	2327	1859	1831
RIO GRANDE DO NORTE	1345	1856	588
1. EXAME	540	917	588
2. EXAME	805	939	-
PARAIBA	1469	2341	2807
1. EXAME	1469	2341	2807
2. EXAME	-	-	-
PERNAMBUCO	7146	13089	702
1. EXAME	3677	6650	702
2. EXAME	3469	6439	-
ALAGOAS	1007	1500	1111
1. EXAME	579	772	1111
2. EXAME	428	728	-
SERGIPE	3157	3252	384
1. EXAME	1411	1432	384
2. EXAME	1746	1820	-
BAHIA	8907	9938	-
1. EXAME	8907	9938	-
2. EXAME	-	-	-
REGIAO SUDESTE	111736	214277	7168
1. EXAME	63449	120453	7168
2. EXAME	48287	93824	-
MINAS GERAIS	98802	180429	-
1. EXAME	50515	86605	-
2. EXAME	48287	93824	-
ESPIRITO SANTO	-	3741	1407
1. EXAME	-	3741	1407
2. EXAME	-	-	-
RIO DE JANEIRO	2300	9764	-

MEC/SAG/CPS/CIP

ENSINO SUPLETIVO - EXAMES

1 - NUMERO DE INSCRICOES NOS EXAMES DE EDUCACAO GERAL DE 1. E 2. GRAUS E SUPLENCIA PROFISSIONALIZANTE SEGUNDO A UNIDADE DA FEDERACAO E GRANDES REGIOES GEOGRAFICAS - 1990

UNIDADE DA FEDERACAO	INSCRICOES		
	EDUCACAO GERAL		SUPL. PROF.
	1. GRAU	2. GRAU	
1. EXAME	2300	9764	-
2. EXAME	-	-	-
SAO PAULO	10634	20343	5761
1. EXAME	10634	20343	5761
2. EXAME	-	-	-
REGIAO SUL	28075	33068	5471
1. EXAME	15657	17490	3094
2. EXAME	12418	15578	2377
PARANA	1424	2361	3094
1. EXAME	1424	2361	3094
2. EXAME	-	-	-
SANTA CATARINA	1421	4177	2377
1. EXAME	-	-	-
2. EXAME	1421	4177	2377
RIO GRANDE DO SUL	25230	26530	-
1. EXAME	14233	15129	-
2. EXAME	10997	11401	-
REGIAO CENTRO-OESTE	9691	16210	1502
1. EXAME	5025	8501	997
2. EXAME	4666	7709	505
MATO GROSSO	1185	2072	763
1. EXAME	1185	2072	763
2. EXAME	-	-	-
GOIAS	3279	5768	-
1. EXAME	895	2306	-
2. EXAME	2384	3462	-
DISTRITO FEDERAL	5227	8370	739
1. EXAME	2945	4123	234
2. EXAME	2282	4247	505

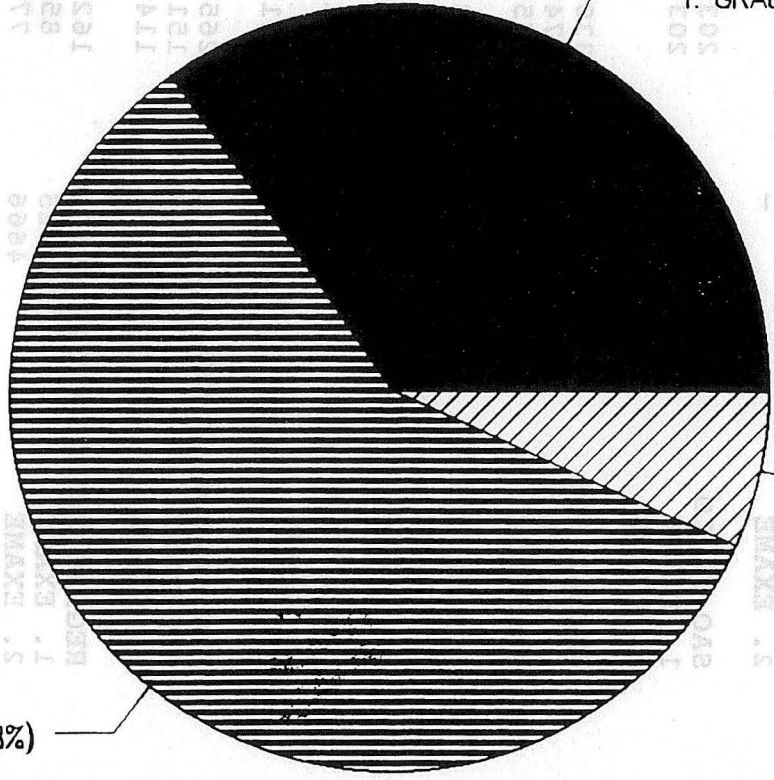
FONTE: MEC/SAG/CPS/CIP

ENSINO SUPLETIVO - EXAMES NUMERO DE INSCRICOES - BRASIL/1990

FORMA: MEC\SVG\CBE\CIB

S.º EXAME	5593	434	202
1.º EXAME	5842	4153	534
DISTRIBUICAO FEDERAL	2331	8310	401
S.º EXAME	5384	3483	-
1.º EXAME	882	5388	-
COLETA	1318	828	-
S.º EXAME	-	-	-
1.º EXAME	1182	5103	183
MULTI-CURSO	1182	5103	183
S.º EXAME	1888	1008	202
1.º EXAME	1888	1008	202
MULTI-CURSO	1888	1008	202
S.º EXAME	-	-	-
1.º EXAME	-	-	-
MULTI-CURSO	-	-	-
S.º EXAME	-	-	-
1.º EXAME	-	-	-
MULTI-CURSO	-	-	-

2. GRAU (58%)



1.º GRAU (35%)

SUPL. PROF. (7%)

FEDERACAO DO ESTADO	1.º GRAU		2.º GRAU		TOTAL
	EXAMES	INSCRICOES	EXAMES	INSCRICOES	
AC	10	10	10	10	40
AL	10	10	10	10	40
AM	10	10	10	10	40
AP	10	10	10	10	40
BA	10	10	10	10	40
CE	10	10	10	10	40
DF	10	10	10	10	40
ES	10	10	10	10	40
GO	10	10	10	10	40
MA	10	10	10	10	40
MG	10	10	10	10	40
MS	10	10	10	10	40
MT	10	10	10	10	40
PA	10	10	10	10	40
PB	10	10	10	10	40
PE	10	10	10	10	40
PI	10	10	10	10	40
PR	10	10	10	10	40
RS	10	10	10	10	40
RJ	10	10	10	10	40
RN	10	10	10	10	40
RO	10	10	10	10	40
RR	10	10	10	10	40
SC	10	10	10	10	40
SE	10	10	10	10	40
SP	10	10	10	10	40
TO	10	10	10	10	40
AC	10	10	10	10	40
AL	10	10	10	10	40
AM	10	10	10	10	40
AP	10	10	10	10	40
BA	10	10	10	10	40
CE	10	10	10	10	40
DF	10	10	10	10	40
ES	10	10	10	10	40
GO	10	10	10	10	40
MA	10	10	10	10	40
MG	10	10	10	10	40
MS	10	10	10	10	40
MT	10	10	10	10	40
PA	10	10	10	10	40
PB	10	10	10	10	40
PE	10	10	10	10	40
PI	10	10	10	10	40
PR	10	10	10	10	40
RS	10	10	10	10	40
RJ	10	10	10	10	40
RN	10	10	10	10	40
RO	10	10	10	10	40
RR	10	10	10	10	40
SC	10	10	10	10	40
SE	10	10	10	10	40
SP	10	10	10	10	40
TO	10	10	10	10	40

SECRETARIA DE EDUCACAO SUPERIOR - MEC
 DEPARTAMENTO DE LICENCIAMENTO DE CURSOS E EXAMES
 DE 1.º E 2.º GRAU E SUPLETIVO PROFISSIONALIZANTE
 I - NUMERO DE INSCRICOES POR EXAME DE EDUCACAO SUPERIOR

MEC\SVG\CBE\CIB

2 - NUMERO DE CANDIDATOS DEFICIENTES SENSORIAIS INSCRITOS EM EXAMES SUPLETIVOS OFERECIDOS PELAS SECRETARIAS ESTADUAIS - 1990

UNIDADE DA FEDERACAO	CANDIDATOS DEFIC. SENSORIAIS		
	TOTAL	VISAO	AUDICAO
BRASIL	72	71	1
REGIAO NORTE PARA	3 3	3 3	- -
REGIAO NORDESTE PIAUI	16 2	15 2	1 -
RIO GRANDE NORTE PARAIBA	1 3	1 3	- -
PERNAMBUCO SERGIPE	9 1	9 -	- 1
REGIAO SUDESTE RIO DE JANEIRO SAO PAULO	34 15 19	34 15 19	- - -
REGIAO SUL RIO GRANDE DO SUL	7 7	7 7	- -
REGIAO CENTRO-OESTE GOIAS DISTRITO FEDERAL	12 3 9	12 3 9	- - -

FONTE: MEC/SAG/CPS/CIP

EXAMES - OUTUBRO DE 1990
INSCRITOS DEFICIENTES
ENSINO SUPLETIVO

3 - NUMERO DE CANDIDATOS, POR GRAU DE ENSINO E SITUACAO, SEGUNDO A REGIAO, A UNIDADE DA FEDERACAO E DISCIPLINA - 1990

DISCIPLINA	1. GRAU			2. GRAU		
	INSCRIT	PRESENT	APROV	INSCRIT	PRESENT	APR
BRASIL						
MATEMATICA	100594	65143	10027	123331	87578	102
HISTORIA	79779	57528	15703	92801	66011	217
GEOGRAFIA	76105	54318	11216	87199	61355	236
OSPB	58345	39704	21041	59434	41256	222
EMC	55213	36660	23002	65321	45052	297
CIENC. FIS.E BIOL.	78997	55887	11119	-	-	-
FISICA	-	-	-	106737	76063	173
QUIMICA	-	-	-	98962	72288	54
BIOL.E PROG.SAUDE	-	-	-	99822	74252	151
PORTUGUES	76642	53546	15775	-	-	-
L. PORTUGUESA	-	-	-	92220	63823	246
LIT. BRASILEIRA	-	-	-	54396	37750	81
INGLES	-	-	-	52662	36877	73
FRANCES	-	-	-	20568	14620	69
OUTRA	-	-	-	19651	14096	38
REGIAO NORTE						
MATEMATICA	23897	11207	1932	16774	12818	24
HISTORIA	13178	10126	2524	14116	11328	24
GEOGRAFIA	12243	9312	2625	12606	9558	37
OSPB	9719	7041	3395	8020	5525	30
EMC	9157	6590	3880	9658	7237	49
CIENC. FIS.E BIOL.	11885	8834	2597	-	-	-
FISICA	-	-	-	14577	11384	26
QUIMICA	-	-	-	15209	12287	21
BIOL.E PROG.SAUDE	-	-	-	14669	11379	21
PORTUGUES	12810	9412	2189	-	-	-
L. PORTUGUESA	-	-	-	12858	9553	32
LIT. BRASILEIRA	-	-	-	7568	6351	14
INGLES	-	-	-	8984	6765	11
FRANCES	-	-	-	1399	1062	6
OUTRA	-	-	-	2959	2552	4
RONDONIA						
MATEMATICA	4943	3755	391	3540	2103	1
HISTORIA	4369	3481	573	3147	2440	3
GEOGRAFIA	3875	3066	724	2621	1774	7
OSPB	2588	1903	803	2084	1358	7
EMC	2545	1842	690	2079	1390	5
CIENC. FIS.E BIOL.	3954	3032	302	-	-	-
FISICA	-	-	-	2864	1985	1
QUIMICA	-	-	-	3117	2412	1
BIOL.E PROG.SAUDE	-	-	-	3286	2456	1
PORTUGUES	3599	2386	884	-	-	-
L. PORTUGUESA	-	-	-	2391	1623	6
LIT. BRASILEIRA	-	-	-	-	-	-

ENSINO SUPLETIVO - EXAMES

3 - NUMERO DE CANDIDATOS, POR GRAU DE ENSINO E SITUACAO, SEGUNDO A REGIAO, A UNIDADE DA FEDERACAO E DISCIPLINA - 1990

DISCIPLINA	1. GRAU			2. GRAU		
	INSCRIT	PRESENT	APROV	INSCRIT	PRESENT	APR
RONDONIA						
INGLES	-	-	-	1258	877	1
FRANCES	-	-	-	-	-	-
OUTRA	-	-	-	1411	1068	1
ACRE						
MATEMATICA	1221	761	215	137	918	2
HISTORIA	919	498	124	1254	783	1
GEOGRAFIA	895	569	28	1070	601	2
OSPB	777	450	199	859	549	4
EMC	777	450	199	859	549	4
CIENC. FIS.E BIOL.	892	595	98	-	-	-
FISICA	-	-	-	1399	883	1
QUIMICA	-	-	-	1399	883	-
BIOL.E PROG.SAUDE	-	-	-	1399	883	-
PORTUGUES	916	568	124	-	-	-
L. PORTUGUESA	-	-	-	1128	775	1
LIT. BRASILEIRA	-	-	-	-	-	-
INGLES	-	-	-	694	446	-
FRANCES	-	-	-	523	288	1
OUTRA	-	-	-	-	-	-
AMAZONAS						
MATEMATICA	2652	1701	167	2060	1389	1
HISTORIA	2277	1400	246	1655	1097	2
GEOGRAFIA	2260	1324	365	1578	933	2
OSPB	1902	1074	473	1342	786	3
EMC	1902	1074	473	1342	786	3
CIENC. FIS.E BIOL.	2281	1358	359	-	-	-
FISICA	-	-	-	1793	1101	4
QUIMICA	-	-	-	2109	1332	1
BIOL.E PROG.SAUDE	-	-	-	2033	1241	-
PORTUGUES	2423	1510	137	-	-	-
L. PORTUGUESA	-	-	-	1553	978	3
LIT. BRASILEIRA	-	-	-	1553	978	3
INGLES	-	-	-	1722	1135	1
FRANCES	-	-	-	76	46	-
OUTRA	-	-	-	-	-	-
RORAIMA						
MATEMATICA	906	605	42	1774	1340	1
HISTORIA	630	399	220	1259	911	1
GEOGRAFIA	635	399	64	1223	187	4
OSPB	560	344	157	1183	56	4
EMC	519	311	232	1012	86	5

3 - NUMERO DE CANDIDATOS, POR GRAU DE ENSINO E SITUACAO, SEGUNDO A REGIAO, A UNIDADE DA FEDERACAO E DISCIPLINA - 1990

DISCIPLINA	1. GRAU			2. GRAU		
	INSCRIT	PRESENT	APROV	INSCRIT	PRESENT	APR

RORAIMA

CIENC. FIS.E BIOL.	733	486	39	-	-	-
FISICA	-	-	-	1638	1238	1
QUIMICA	-	-	-	1638	1238	1
BIOL.E PROG.SAUDE	-	-	-	1638	1238	1
PORTUGUES	774	526	28	-	-	-
L. PORTUGUESA	-	-	-	1388	505	3
LIT. BRASILEIRA	-	-	-	1387	1000	4
INGLES	-	-	-	1651	1175	1
FRANCES	-	-	-	-	-	-
OUTRA	-	-	-	-	-	-

PARA

MATEMATICA	2171	2055	808	3680	3464	13
HISTORIA	2156	2063	683	3365	3285	6
GEOGRAFIA	2077	1969	718	3211	2966	11
OSPB	1689	1592	910	-	-	-
EMC	1509	1452	1097	2203	2120	16
CIENC. FIS.E BIOL.	1903	1825	745	-	-	-
FISICA	-	-	-	3505	3391	8
QUIMICA	-	-	-	3480	3294	8
BIOL.E PROG.SAUDE	-	-	-	3364	3160	9
PORTUGUES	2254	2153	376	-	-	-
L. PORTUGUESA	-	-	-	3542	3420	7
LIT. BRASILEIRA	-	-	-	3906	3808	4
INGLES	-	-	-	845	784	2
FRANCES	-	-	-	483	465	3
OUTRA	-	-	-	1548	1484	3

AMAPA

MATEMATICA	1229	910	235	1344	1077	1
HISTORIA	1050	846	438	764	603	3
GEOGRAFIA	1010	822	407	626	514	2
OSPB	749	519	247	611	477	3
EMC	617	438	351	436	328	2
CIENC. FIS.E BIOL.	882	667	512	-	-	-
FISICA	-	-	-	1024	838	1
QUIMICA	-	-	-	999	841	2
BIOL.E PROG.SAUDE	-	-	-	795	655	1
PORTUGUES	1161	921	375	-	-	-
L. PORTUGUESA	-	-	-	845	635	3
LIT. BRASILEIRA	-	-	-	722	565	2
INGLES	-	-	-	297	233	1
FRANCES	-	-	-	317	263	1
OUTRA	-	-	-	-	-	-

3 - NUMERO DE CANDIDATOS, POR GRAU DE ENSINO E SITUACAO, SEGUNDO A REGIAO, A UNIDADE DA FEDERACAO E DISCIPLINA - 1990

DISCIPLINA	1. GRAU			2. GRAU		
	INSCRIT	PRESENT	APROV	INSCRIT	PRESENT	APR

TOCANTINS

MATEMATICA	10775	1420	74	3003	2527	1
HISTORIA	1777	1439	240	2672	2209	6
GEOGRAFIA	1491	1163	319	2277	1883	6
OSPB	1454	1159	606	1941	1499	7
EMC	1288	1023	838	1727	1378	12
CIENC. FIS.E BIOL.	1240	871	542	-	-	-
FISICA	-	-	-	2354	1948	6
QUIMICA	-	-	-	2467	2287	6
BIOL.E PROG.SAUDE	-	-	-	2154	1746	6
PORTUGUES	1683	1348	265	-	-	-
L. PORTUGUESA	-	-	-	2011	1617	5
LIT. BRASILEIRA	-	-	-	-	-	-
INGLES	-	-	-	2517	2115	3
FRANCES	-	-	-	-	-	-
OUTRA	-	-	-	-	-	-

REGIAO NORDESTE

MATEMATICA	18514	12498	1414	24981	16669	24
HISTORIA	15486	10592	2089	20233	13203	30
GEOGRAFIA	15709	10576	2300	18686	12562	33
OSPB	10640	6810	3436	11644	7369	46
EMC	11969	7509	4641	13352	8332	60
CIENC. FIS.E BIOL.	15520	10385	2538	-	-	-
FISICA	-	-	-	21192	14585	18
QUIMICA	-	-	-	8850	6443	7
BIOL.E PROG.SAUDE	-	-	-	8238	6184	10
PORTUGUES	15381	10244	2495	-	-	-
L. PORTUGUESA	-	-	-	18744	12567	40
LIT. BRASILEIRA	-	-	-	4004	2642	7
INGLES	-	-	-	17143	11620	21
FRANCES	-	-	-	2473	1681	4
OUTRA	-	-	-	1445	1006	2

MARANHAO

MATEMATICA	1009	569	183	1223	710	2
HISTORIA	979	588	222	956	523	2
GEOGRAFIA	961	516	263	922	506	1
OSPB	868	481	164	870	463	2
EMC	876	453	278	839	438	3
CIENC. FIS.E BIOL.	933	542	175	-	-	-
FISICA	-	-	-	1059	579	1
QUIMICA	-	-	-	-	-	-
BIOL.E PROG.SAUDE	-	-	-	-	-	-
PORTUGUES	1111	666	99	-	-	-
L. PORTUGUESA	-	-	-	1123	67	1
LIT. BRASILEIRA	-	-	-	-	-	-
INGLES	-	-	-	890	533	1

3 - NUMERO DE CANDIDATOS, POR GRAU DE ENSINO E SITUACAO, SEGUNDO A REGIAO, A UNIDADE DA FEDERACAO E DISCIPLINA - 1990

DISCIPLINA	1. GRAU			2. GRAU		
	INSCRIT	PRESENT	APROV	INSCRIT	PRESENT	APR
MARANHAO						
FRANCES	-	-	-	53	25	
OUTRA	-	-	-	190	97	
PIAUI						
MATEMATICA	951	917	74	965	928	1
HISTORIA	698	650	355	777	743	2
GEOGRAFIA	959	793	329	641	591	2
OSPB	745	678	264	509	462	2
EMC	667	630	398	447	404	2
CIENC. FIS.E BIOL.	965	906	327	-	-	
FISICA	-	-	-	838	794	1
QUIMICA	-	-	-	813	758	
BIOL.E PROG.SAUDE	-	-	-	794	761	1
PORTUGUES	942	885	261	-	-	
L. PORTUGUESA	-	-	-	829	798	1
LIT. BRASILEIRA	-	-	-	-	-	
INGLES	-	-	-	747	713	1
FRANCES	-	-	-	31	12	
OUTRA	-	-	-	-	-	
CEARA						
MATEMATICA	3248	2427	40	2770	1938	
HISTORIA	2623	2023	153	2045	1518	1
GEOGRAFIA	2612	1937	266	1683	1134	1
OSPB	-	-	-	-	-	
EMC	1868	1366	601	1191	840	4
CIENC. FIS.E BIOL.	2800	2068	168	-	-	
FISICA	-	-	-	2475	1871	
QUIMICA	-	-	-	2430	1787	
BIOL.E PROG.SAUDE	-	-	-	2051	1539	2
PORTUGUES	2614	1766	397	-	-	
L. PORTUGUESA	-	-	-	1703	1088	2
LIT. BRASILEIRA	-	-	-	1361	933	
INGLES	-	-	-	769	458	
FRANCES	-	-	-	-	-	
OUTRA	-	-	-	929	632	
RIO GRANDE NORTE						
MATEMATICA	942	734	27	1345	988	1
HISTORIA	667	495	114	804	622	1
GEOGRAFIA	590	413	30	773	528	2
OSPB	415	304	164	542	381	2
EMC	413	297	150	487	362	2
CIENC. FIS.E BIOL.	672	461	61	-	-	

ENSINO SUPLETIVO - EXAMES

3 - NUMERO DE CANDIDATOS, POR GRAU DE ENSINO E SITUACAO, SEGUNDO A REGIAO, A UNIDADE DA FEDERACAO E DISCIPLINA - 1990

DISCIPLINA	1. GRAU			2. GRAU		
	INSCRIT	PRESENT	APROV	INSCRIT	PRESENT	APR
RIO GRANDE NORTE						
FISICA	-	-	-	489	387	
QUIMICA	-	-	-	481	362	
BIOL.E PROG.SAUDE	-	-	-	479	327	2
PORTUGUES	620	437	75	-	-	
L. PORTUGUESA	-	-	-	863	611	1
LIT. BRASILEIRA	-	-	-	-	-	
INGLES	-	-	-	877	612	
FRANCES	-	-	-	57	40	
OUTRA	-	-	-	-	-	
PARAIBA						
MATEMATICA	1270	897	67	2054	1627	
HISTORIA	1041	733	154	1421	1096	
GEOGRAFIA	1064	773	65	1191	902	2
OSPB	1036	735	135	1259	962	2
EMC	918	620	420	1168	913	5
CIENC. FIS.E BIOL.	1035	750	475	-	-	
FISICA	-	-	-	1497	1150	2
QUIMICA	-	-	-	1497	1150	2
BIOL.E PROG.SAUDE	-	-	-	1497	1150	2
PORTUGUES	1096	667	187	-	-	
L. PORTUGUESA	-	-	-	1365	1070	4
LIT. BRASILEIRA	-	-	-	-	-	
INGLES	-	-	-	1526	1210	1
FRANCES	-	-	-	219	185	
OUTRA	-	-	-	-	-	
PERNAMBUCO						
MATEMATICA	6329	3474	196	11262	6858	13
HISTORIA	5645	3212	214	10190	6528	9
GEOGRAFIA	5561	3192	415	9922	6469	11
OSPB	4395	2246	1388	6868	3935	29
EMC	4340	2126	1306	6394	3399	26
CIENC. FIS.E BIOL.	5041	2618	609	-	-	
FISICA	-	-	-	9728	5958	4
QUIMICA	-	-	-	-	-	
BIOL.E PROG.SAUDE	-	-	-	-	-	
PORTUGUES	5022	2849	688	-	-	
L. PORTUGUESA	-	-	-	9030	724	15
LIT. BRASILEIRA	-	-	-	-	-	
INGLES	-	-	-	9343	67	9
FRANCES	-	-	-	1176	50	
OUTRA	-	-	-	-	-	

3 - NUMERO DE CANDIDATOS, POR GRAU DE ENSINO E SITUACAO, SEGUNDO A REGIAO, A UNIDADE DA FEDERACAO E DISCIPLINA - 1990

DISCIPLINA	1. GRAU			2. GRAU		
	INSCRIT	PRESENT	APROV	INSCRIT	PRESENT	APR
ALAGOAS						
MATEMATICA	680	396	51	1092	654	
HISTORIA	539	282	92	925	472	
GEOGRAFIA	566	298	76	688	362	1
OSPB	383	207	141	551	308	2
EMC	360	177	127	550	299	2
CIENC. FIS.E BIOL.	635	370	66	-	-	
FISICA	-	-	-	1114	694	
QUIMICA	-	-	-	1026	618	
BIOL.E PROG.SAUDE	-	-	-	1011	588	
PORTUGUES	691	404	21	-	-	
L. PORTUGUESA	-	-	-	907	520	1
LIT. BRASILEIRA	-	-	-	914	532	
INGLES	-	-	-	859	509	
FRANCES	-	-	-	175	114	
OUTRA	-	-	-	-	-	
SERGIPE						
MATEMATICA	2540	1775	325	2666	1620	2
HISTORIA	2071	1574	529	2042	859	4
GEOGRAFIA	2104	1559	540	1653	1101	6
OSPB	1647	1205	809	-	-	
EMC	1442	950	807	1332	913	7
CIENC. FIS.E BIOL.	2121	1574	348	-	-	
FISICA	-	-	-	2435	1867	3
QUIMICA	-	-	-	2603	1768	2
BIOL.E PROG.SAUDE	-	-	-	2406	1817	1
PORTUGUES	1992	1539	509	-	-	
L. PORTUGUESA	-	-	-	1706	1142	6
LIT. BRASILEIRA	-	-	-	1729	1177	3
INGLES	-	-	-	1230	963	4
FRANCES	-	-	-	706	516	2
OUTRA	-	-	-	-	-	
BAHIA						
MATEMATICA	1545	1309	451	1604	1346	3
HISTORIA	1223	1035	256	1073	842	5
GEOGRAFIA	1292	1095	316	1213	969	4
OSPB	1151	954	371	1045	858	6
EMC	1085	890	554	944	764	5
CIENC. FIS.E BIOL.	1318	1096	309	-	-	
FISICA	-	-	-	1557	1285	2
QUIMICA	-	-	-	-	-	
BIOL.E PROG.SAUDE	-	-	-	-	-	
PORTUGUES	1293	1031	258	-	-	
L. PORTUGUESA	-	-	-	1218	977	4
LIT. BRASILEIRA	-	-	-	-	-	
INGLES	-	-	-	902	755	1

ENSINO SUPLETIVO - EXAMES

3 - NUMERO DE CANDIDATOS, POR GRAU DE ENSINO E SITUACAO, SEGUNDO A REGIAO, A UNIDADE DA FEDERACAO E DISCIPLINA - 1990

DISCIPLINA	1. GRAU			2. GRAU		
	INSCRIT	PRESENT	APROV	INSCRIT	PRESENT	APR
BAHIA						
FRANCES				56	39	
OUTRA				326	277	1
REGIAO SUDESTE						
MATEMATICA	29959	22720	4327	47928	35308	40
HISTORIA	27687	21419	6668	32109	23699	109
GEOGRAFIA	24923	19054	4214	32803	23526	90
OSPB	19286	13715	9019	18412	13810	84
EMC	18279	12888	7892	25470	18741	109
CIENC. FIS.E BIOL.	28162	20882	2289	-	-	-
FISICA	-	-	-	45527	33177	100
QUIMICA	-	-	-	48639	35243	12
BIOL.E PROG.SAUDE	-	-	-	46697	35897	88
PORTUGUES	24183	18150	6209	-	-	-
L. PORTUGUESA	-	-	-	31924	23365	115
LIT. BRASILEIRA	-	-	-	21929	16076	23
INGLES	-	-	-	15749	11537	24
FRANCES	-	-	-	16331	11682	58
OUTRA	-	-	-	3511	2814	5
MINAS GERAIS						
MATEMATICA	19457	14983	2601	21466	15663	25
HISTORIA	17171	13605	3179	14971	11030	53
GEOGRAFIA	16207	12588	2465	15609	10597	48
OSPB	11391	7891	5123	11754	8596	64
EMC	11391	7891	5123	11754	8596	64
CIENC. FIS.E BIOL.	19264	14232	1265	-	-	-
FISICA	-	-	-	21012	14568	17
QUIMICA	-	-	-	26615	18226	4
BIOL.E PROG.SAUDE	-	-	-	23515	18071	15
PORTUGUES	15312	11704	3864	-	-	-
L. PORTUGUESA	-	-	-	14146	10174	63
LIT. BRASILEIRA	-	-	-	16778	11808	17
INGLES	-	-	-	-	-	-
FRANCES	-	-	-	14553	10327	48
OUTRA	-	-	-	-	-	-
ESPIRITO SANTO						
MATEMATICA	268	231	83	2619	1876	2
HISTORIA	158	134	108	1782	1209	6
GEOGRAFIA	167	154	96	1772	1109	10
OSPB	187	164	104	1545	1054	8
EMC	155	135	114	1391	941	9
CIENC. FIS.E BIOL.	187	162	104	-	-	-

ENSINO SUPLETIVO - EXAMES

3 - NUMERO DE CANDIDATOS, POR GRAU DE ENSINO E SITUACAO, SEGUNDO A REGIAO, A UNIDADE DA FEDERACAO E DISCIPLINA - 1990

DISCIPLINA	1. GRAU			2. GRAU		
	INSCRIT	PRESENT	APROV	INSCRIT	PRESENT	APR

ESPIRITO SANTO

FISICA	-	-	-	2802	1936	4
QUIMICA	-	-	-	-	-	-
BIOL.E PROG.SAUDE	-	-	-	-	-	-
PORTUGUES	201	168	94	-	-	-
L. PORTUGUESA	-	-	-	1773	1219	6
LIT. BRASILEIRA	-	-	-	-	-	-
INGLES	-	-	-	1757	1213	11
FRANCES	-	-	-	-	-	-
OUTRA	-	-	-	-	-	-

RIO DE JANEIRO

MATEMATICA	2211	1696	101	8525	6594	5
HISTORIA	1888	1459	263	7086	5587	6
GEOGRAFIA	1803	1457	287	6434	5367	6
OSPB	1491	1155	228	5113	4162	11
EMC	1427	1114	436	4663	3800	18
CIENC. FIS.E BIOL.	1755	1394	73	-	-	-
FISICA	-	-	-	8403	6779	4
QUIMICA	-	-	-	8220	6682	2
BIOL.E PROG.SAUDE	-	-	-	9155	7216	4
PORTUGUES	1754	1421	380	-	-	-
L. PORTUGUESA	-	-	-	5738	4669	14
LIT. BRASILEIRA	-	-	-	5151	4268	6
INGLES	-	-	-	3575	2742	4
FRANCES	-	-	-	258	201	-
OUTRA	-	-	-	3511	2814	5

SAO PAULO

MATEMATICA	8023	5810	1542	15318	11175	7
HISTORIA	8470	6221	3118	8270	5873	43
GEOGRAFIA	6746	4855	1366	8988	6453	25
OSPB	6217	4505	3564	-	-	-
EMC	5306	3748	2219	7662	5411	17
CIENC. FIS.E BIOL.	6956	5094	847	-	-	-
FISICA	-	-	-	13310	9894	73
QUIMICA	-	-	-	13804	10335	5
BIOL.E PROG.SAUDE	-	-	-	14027	10610	68
PORTUGUES	6916	4857	1871	-	-	-
L. PORTUGUESA	-	-	-	10267	7303	30
LIT. BRASILEIRA	-	-	-	-	-	-
INGLES	-	-	-	10417	7582	9
FRANCES	-	-	-	1520	1154	9
OUTRA	-	-	-	-	-	-

3 - NUMERO DE CANDIDATOS, POR GRAU DE ENSINO E SITUACAO, SEGUNDO A REGIAO, A UNIDADE DA FEDERACAO E DISCIPLINA - 1990

DISCIPLINA	1. GRAU			2. GRAU		
	INSCRIT	PRESENT	APROV	INSCRIT	PRESENT	APR
REGIAO SUL						
MATEMATICA	22352	14967	1706	21951	14851	7
HISTORIA	18642	12331	3784	18014	12216	38
GEOGRAFIA	18543	12372	1164	15911	10983	53
OSPB	14855	9778	3794	15159	10535	35
EMC	12337	7609	5359	10982	6957	58
CIENC. FIS.E BIOL.	18436	12492	2593	-	-	-
FISICA	-	-	-	20171	13287	15
QUIMICA	-	-	-	21012	14650	4
BIOL.E PROG.SAUDE	-	-	-	19797	13641	17
PORTUGUES	19112	12505	3840	-	-	-
L. PORTUGUESA	-	-	-	18547	12784	41
LIT. BRASILEIRA	-	-	-	14831	9884	25
INGLES	-	-	-	4731	2790	6
FRANCES	-	-	-	-	-	-
OUTRA	-	-	-	10072	6596	18
PARANA						
MATEMATICA	1161	847	30	1870	1386	2
HISTORIA	993	722	76	1523	1130	6
GEOGRAFIA	850	595	124	1352	990	6
OSPB	785	538	262	1076	751	6
EMC	-	-	-	-	-	-
CIENC. FIS.E BIOL.	918	641	89	-	-	-
FISICA	-	-	-	1784	1319	3
QUIMICA	-	-	-	1749	1299	3
BIOL.E PROG.SAUDE	-	-	-	1834	1361	3
PORTUGUES	941	639	252	-	-	-
L. PORTUGUESA	-	-	-	1336	905	6
LIT. BRASILEIRA	-	-	-	1336	905	6
INGLES	-	-	-	705	479	1
FRANCES	-	-	-	-	-	-
OUTRA	-	-	-	744	554	4
SANTA CATARINA						
MATEMATICA	1138	940	295	2956	2475	2
HISTORIA	886	729	298	2012	1686	5
GEOGRAFIA	813	664	325	1529	1263	7
OSPB	649	527	379	1289	1061	7
EMC	641	522	367	1182	988	8
CIENC. FIS.E BIOL.	767	624	295	-	-	-
FISICA	-	-	-	2666	2257	2
QUIMICA	-	-	-	2823	2427	1
BIOL.E PROG.SAUDE	-	-	-	2825	2445	10
PORTUGUES	774	602	427	-	-	-
L. PORTUGUESA	-	-	-	1757	1468	7

3 - NUMERO DE CANDIDATOS, POR GRAU DE ENSINO E SITUACAO, SEGUNDO A REGIAO, A UNIDADE DA FEDERACAO E DISCIPLINA - 1990

DISCIPLINA	1. GRAU			2. GRAU		
	INSCRIT	PRESENT	APROV	INSCRIT	PRESENT	APR
SANTA CATARINA						
LIT. BRASILEIRA	-	-	-	-	-	-
INGLES	-	-	-	297	228	-
FRANCES	-	-	-	-	-	-
OUTRA	-	-	-	1119	944	2
RIO GRANDE DO SUL						
MATEMATICA	20053	13180	1381	17125	10990	2
HISTORIA	16763	10880	3410	14479	9400	32
GEOGRAFIA	16880	11113	715	13030	8730	38
OSPB	13421	8713	3153	12794	8723	27
EMC	11696	7087	4992	9800	5969	49
CIENC. FIS.E BIOL.	16751	11227	2209	-	-	-
FISICA	-	-	-	15721	9711	10
QUIMICA	-	-	-	16440	10924	2
BIOL.E PROG.SAUDE	-	-	-	15138	9835	5
PORTUGUES	17397	11264	3161	-	-	-
L. PORTUGUESA	-	-	-	15454	10411	28
LIT. BRASILEIRA	-	-	-	13495	8979	18
INGLES	-	-	-	3729	2083	5
FRANCES	-	-	-	-	-	-
OUTRA	-	-	-	8209	5098	12
REGIAO CENTRO-OESTE						
MATEMATICA	5872	3751	648	11697	7932	5
HISTORIA	4786	3060	638	8329	5565	14
GEOGRAFIA	4687	3004	913	7193	4726	21
OSPB	3845	2360	1397	6199	4017	26
EMC	3471	2064	1230	5859	3785	19
CIENC. FIS.E BIOL.	4994	3294	1102	-	-	-
FISICA	-	-	-	5270	3630	12
QUIMICA	-	-	-	5252	3665	8
BIOL.E PROG.SAUDE	-	-	-	10421	7151	13
PORTUGUES	5156	3235	1042	-	-	-
L. PORTUGUESA	-	-	-	10147	5554	16
LIT. BRASILEIRA	-	-	-	6064	2797	11
INGLES	-	-	-	6055	4165	8
FRANCES	-	-	-	365	195	-
OUTRA	-	-	-	1664	1128	7
MATO GROSSO						
MATEMATICA	857	558	146	1546	1129	2
HISTORIA	817	549	169	1264	928	3
GEOGRAFIA	785	543	279	1113	803	5
OSPB	582	364	248	986	704	5
EMC	543	334	230	935	658	5
CIENC. FIS.E BIOL.	750	502	359	-	-	-

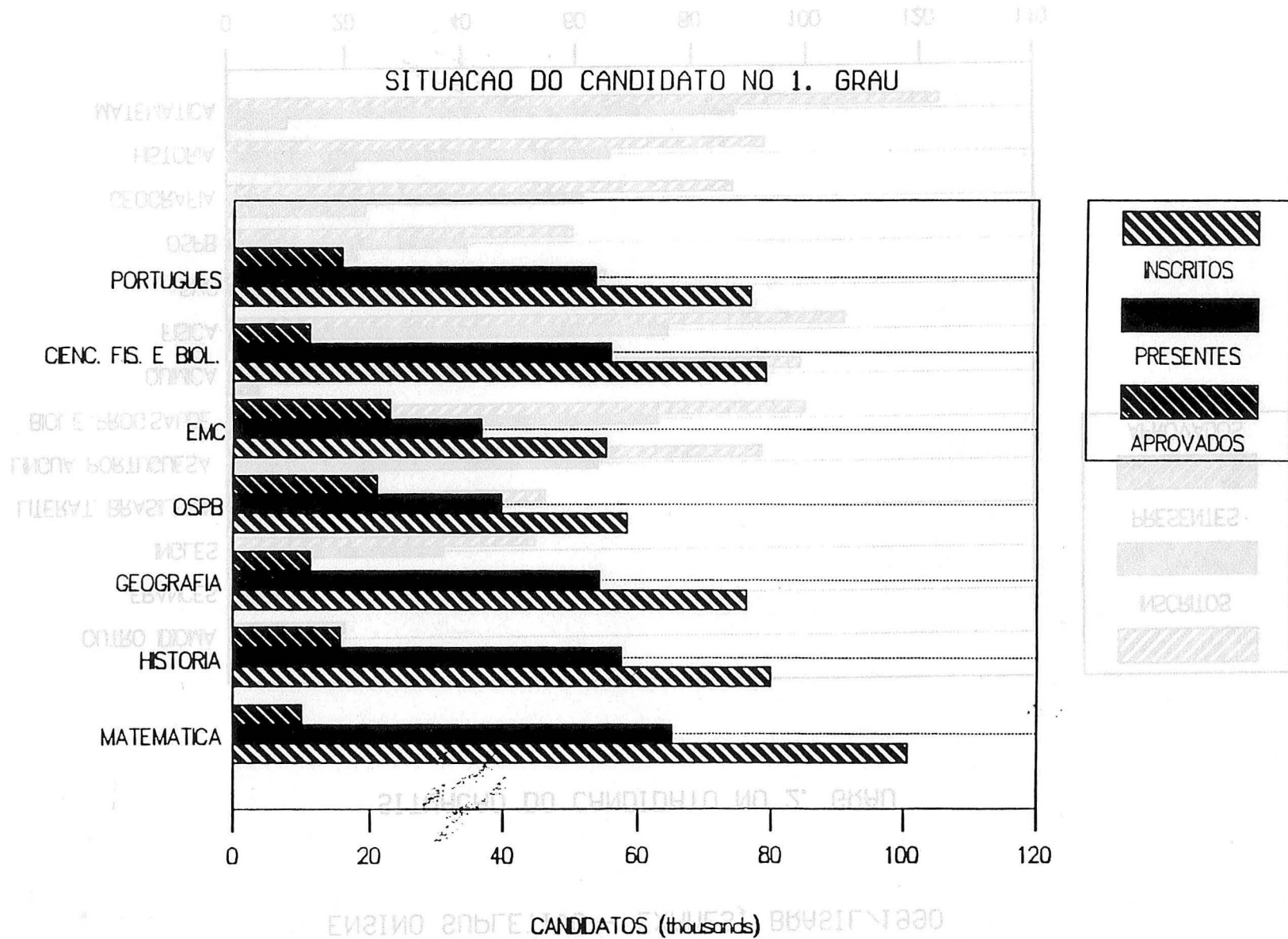
ENSINO SUPLETIVO - EXAMES

3 - NUMERO DE CANDIDATOS, POR GRAU DE ENSINO E SITUACAO, SEGUNDO A REGIAO, A UNIDADE DA FEDERACAO E DISCIPLINA - 1990

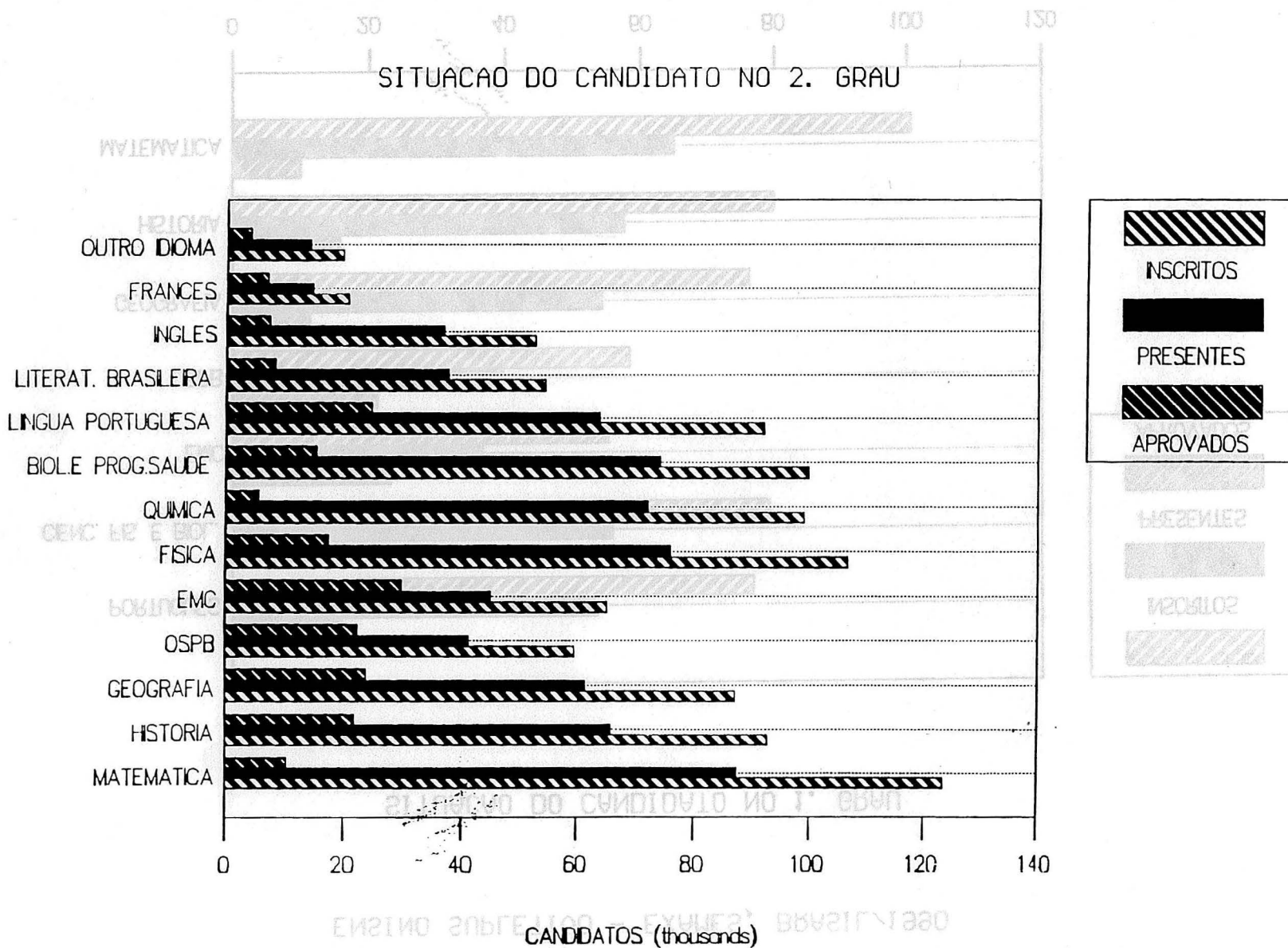
DISCIPLINA	1. GRAU			2. GRAU		
	INSCRIT	PRESENT	APROV	INSCRIT	PRESENT	APR
MATO GROSSO						
FISICA	-	-	-	1423	1083	8
QUIMICA	-	-	-	1304	966	1
BIOL.E PROG.SAUDE	-	-	-	1175	850	7
PORTUGUES	878	580	208	-	-	-
L. PORTUGUESA	-	-	-	1240	893	2
LIT. BRASILEIRA	-	-	-	1165	850	4
INGLES	-	-	-	1230	905	2
FRANCES	-	-	-	119	90	-
OUTRA	-	-	-	-	-	-
GOIAS						
MATEMATICA	1790	1192	130	4476	2986	2
HISTORIA	1533	1024	263	3260	2065	7
GEOGRAFIA	1451	892	341	2801	1732	8
OSPB	1311	829	577	2421	1424	12
EMC	1309	829	400	2252	1323	7
CIENC. FIS.E BIOL.	1619	1038	465	-	-	-
FISICA	-	-	-	3847	2547	4
QUIMICA	-	-	-	3948	2699	6
BIOL.E PROG.SAUDE	-	-	-	3542	2208	4
PORTUGUES	1459	939	226	-	-	-
L. PORTUGUESA	-	-	-	4899	1947	7
LIT. BRASILEIRA	-	-	-	4899	1947	7
INGLES	-	-	-	3219	2245	2
FRANCES	-	-	-	246	105	-
OUTRA	-	-	-	-	-	-
DISTRITO FEDERAL						
MATEMATICA	3225	2001	372	5675	3817	1
HISTORIA	2436	1487	206	3805	2572	3
GEOGRAFIA	2451	1569	293	3279	2191	7
OSPB	1952	1167	572	2792	1889	8
EMC	1619	901	600	2672	1804	5
CIENC. FIS.E BIOL.	2625	1754	278	-	-	-
FISICA	-	-	-	-	-	-
QUIMICA	-	-	-	-	-	-
BIOL.E PROG.SAUDE	-	-	-	5704	4093	2
PORTUGUES	2819	1716	608	-	-	-
L. PORTUGUESA	-	-	-	4008	2714	6
LIT. BRASILEIRA	-	-	-	-	-	-
INGLES	-	-	-	1606	1015	2
FRANCES	-	-	-	-	-	-
OUTRA	-	-	-	1664	1123	7

FONTE: MEC/SAG/CPS/CIP

ENSINO SUPLETIVO - EXAMES, BRASIL/1990



ENSINO SUPLETIVO - EXAMES, BRASIL/1990



ENSINO SUPLETIVO - EXAMES

4 - NUMERO DE CANDIDATOS POR SITUACAO, SEGUNDO A MODALIDADE TECNICA - EXAME DE SUPLENCIA PROFISSIONALIZANTE - 2. GRAU - 1990

MODALIDADE	SITUACAO		
	INSCRITOS	PRESENTES	APROVADOS

BRASIL

ASSISTENCIA DE ADMINISTRACAO	108	82	22
ATENDENTE DE CONSULTORIO DENTARIO	19	17	8
AUXILIAR DE ENFERMAGEM	32237	29482	14507
AUXILIAR DE ESCRITORIO	8	3	-
AUXILIAR DE PATOLOGIA CLINICA	46	42	30
AUXILIAR DE RADIOLOGIA MEDICA	14	14	12
HAB ESPEC 2o G.P/EXERC DE MAGIST. DE 1o. GRAU	1183	683	299
INSPETOR DE SEGURANCA DO TRABALHO	18	18	17
OUTROS	359	287	162
SECRETARIO DE ESCOLA	1132	970	249
TECNICO EM AGRIMENSURA	19	11	9
TECNICO EM CONTABILIDADE	279	224	131
TECNICO EM EDIFICACOES	30	23	10
TECNICO EM ENFERMAGEM	2764	2287	1243
TECNICO EM ELETROMECANICA	14	8	5
TECNICO EM ELETRONICA	224	142	20
TECNICO EM ELETROTECNICA	2072	1783	555
TECNICO EM HIGIENE DENTAL	290	269	152
TECNICO EM LABORATORIO DE PROTESE ODONTOLOGICA	212	184	35
TECNICO EM LABORATORIOS MEDICOS	60	54	23
TECNICO EM MECANICA	929	648	368
TECNICO EM OTICA	390	342	112
TECNICO EM PATOLOGIA CLINICA	538	519	206
TECNICO EM QUIMICA	189	158	78
TECNICO EM SECRETARIADO	88	63	38
TECNICO EM TELECOMUNICACOES	2010	1543	396
TECNICO EM TRANSACOES IMOBILIARIAS	20530	15234	6921

REGIAO NORTE

ASSISTENCIA DE ADMINISTRACAO	108	82	22
AUXILIAR DE ENFERMAGEM	13203	12543	6960
AUXILIAR DE ESCRITORIO	8	3	-
AUXILIAR DE PATOLOGIA CLINICA	34	30	25

ENSINO SUPLETIVO - EXAMES

4 - NUMERO DE CANDIDATOS POR SITUACAO, SEGUNDO A MODALIDADE TECNICA - EXAME DE SUPLENCIA PROFISSIONALIZANTE - 2. GRAU - 1990

MODALIDADE	SITUACAO		
	INSCRITOS	PRESENTES	APROVADOS
REGIAO NORTE			
AUXILIAR DE RADIOLOGIA MEDICA	14	14	12
HAB ESPEC 2o G.P/EXERC DE MAGIST. DE 1o. GRAU	1057	571	274
OUTROS	211	186	93
SECRETARIO DE ESCOLA	70	55	24
TECNICO EM AGRIMENSURA	19	11	9
TECNICO EM CONTABILIDADE	233	192	117
TECNICO EM EDIFICACOES	19	17	6
TECNICO EM EFERMAGEM	1389	1302	734
TECNICO EM ELETROMECHANICA	14	8	5
TECNICO EM ELETRONICA	49	25	6
TECNICO EM ELETROTECNICA	617	560	287
TECNICO EM HIGIENE DENTAL	22	20	9
TECNICO EM MECANICA	481	438	308
TECNICO EM PATOLOGIA CLINICA	14	8	1
TECNICO EM QUIMICA	189	158	78
TECNICO EM SECRETARIADO	88	63	38
TECNICO EM TELECOMUNICACOES	320	264	132
TECNICO EM TRANSACOES IMOBILIARIAS	1170	947	647
RONDONIA			
ASSISTENCIA DE ADMINISTRACAO	61	59	22
AUXILIAR DE ENFERMAGEM	597	545	306
SECRETARIO DE ESCOLA	70	55	24
TECNICO EM CONTABILIDADE	142	123	101
TECNICO EM EFERMAGEM	189	188	113
TECNICO EM TELECOMUNICACOES	90	59	31
TECNICO EM TRANSACOES IMOBILIARIAS	458	334	264
ACRE			
AUXILIAR DE ENFERMAGEM	30	27	14
TECNICO EM CONTABILIDADE	71	55	9
TECNICO EM EDIFICACOES	10	10	3
TECNICO EM EFERMAGEM	23	21	10
TECNICO EM ELETROTECNICA	19	17	8
TECNICO EM TELECOMUNICACOES	6	5	-
TECNICO EM TRANSACOES IMOBILIARIAS	7	6	5

ENSINO SUPLETIVO - EXAMES

4 - NUMERO DE CANDIDATOS POR SITUACAO, SEGUNDO A MODALIDADE TECNICA - EXAME DE SUPLENCIA PROFISSIONALIZANTE - 2. GRAU - 1990

MODALIDADE	SITUACAO		
	INSCRITOS	PRESENTES	APROVADOS

AMAZONAS

AUXILIAR DE ENFERMAGEM	580	519	195
TECNICO EM EFERMAGEM	145	138	60
TECNICO EM ELETRONICA	49	25	6
TECNICO EM HIGIENE DENTAL	22	20	9
TECNICO EM TRANSACOES IMOBILIARIAS	105	71	49

RORAIMA

ASSISTENCIA DE ADMINISTRACAO	47	23	-
AUXILIAR DE ENFERMAGEM	94	65	34
AUXILIAR DE ESCRITORIO	8	3	-
TECNICO EM AGRIMENSURA	19	11	9
TECNICO EM CONTABILIDADE	20	14	7
TECNICO EM EDIFICACOES	9	7	3
TECNICO EM EFERMAGEM	63	50	21
TECNICO EM ELETROTECNICA	26	16	-
TECNICO EM PATOLOGIA CLINICA	14	8	1
TECNICO EM SECRETARIADO	56	43	25
TECNICO EM TELECOMUNICACOES	16	10	3
TECNICO EM TRANSACOES IMOBILIARIAS	9	5	4

PARA

AUXILIAR DE ENFERMAGEM	11645	11168	6251
OUTROS	211	186	93
TECNICO EM EFERMAGEM	969	905	530
TECNICO EM ELETROTECNICA	572	527	279
TECNICO EM MECANICA	469	429	300
TECNICO EM QUIMICA	189	158	78
TECNICO EM TELECOMUNICACOES	208	190	98
TECNICO EM TRANSACOES IMOBILIARIAS	591	531	325

AMAPA

AUXILIAR DE ENFERMAGEM	257	219	160
AUXILIAR DE PATOLOGIA CLINICA	34	30	25
AUXILIAR DE RADIOLOGIA MEDICA	14	14	12
TECNICO EM ELETROMECHANICA	14	8	5
TECNICO EM MECANICA	12	9	8
TECNICO EM SECRETARIADO	32	20	13

ENSINO SUPLETIVO - EXAMES

4 - NUMERO DE CANDIDATOS POR SITUACAO, SEGUNDO A MODALIDADE TECNICA - EXAME DE SUPLENCIA PROFISSIONALIZANTE - 2. GRAU - 1990

MODALIDADE	SITUACAO		
	INSCRITOS	PRESENTES	APROVADOS
TOCANTINS			
HAB ESPEC 2o G.P/EXERC DE MAGIST. DE 1o. GRAU	1057	571	274
REGIAO NORDESTE			
ATENDENTE DE CONSULTORIO DENTARIO	19	17	8
AUXILIAR DE ENFERMAGEM	9079	7926	3755
AUXILIAR DE PATOLOGIA CLINICA	12	12	5
INSPETOR DE SEGURANCA DO TRABALHO	18	18	17
TECNICO EM CONTABILIDADE	46	32	14
TECNICO EM EDIFICACOES	11	6	4
TECNICO EM EFERMAGEM	965	609	328
TECNICO EM ELETRONICA	107	63	3
TECNICO EM ELETROTECNICA	1156	983	239
TECNICO EM HIGIENE DENTAL	14	14	6
TECNICO EM LABORATORIOS	60	54	23
MEDICOS			
TECNICO EM MECANICA	28	26	8
TECNICO EM OTICA	97	88	42
TECNICO EM PATOLOGIA CLINICA	524	511	205
TECNICO EM TELECOMUNICACOES	649	502	108
TECNICO EM TRANSACOES IMOBILIARIAS	3685	2795	1424
MARANHAO			
TECNICO EM TELECOMUNICACOES	92	16	-
TECNICO EM TRANSACOES IMOBILIARIAS	123	72	4
PIAUUI			
ATENDENTE DE CONSULTORIO DENTARIO	19	17	8
AUXILIAR DE ENFERMAGEM	547	496	240
AUXILIAR DE PATOLOGIA CLINICA	12	12	5
TECNICO EM CONTABILIDADE	27	18	8
TECNICO EM EFERMAGEM	116	112	59
TECNICO EM ELETROTECNICA	19	11	3
TECNICO EM HIGIENE DENTAL	14	14	6
TECNICO EM PATOLOGIA CLINICA	19	18	9

ENSINO SUPLETIVO - EXAMES

4 - NUMERO DE CANDIDATOS POR SITUACAO, SEGUNDO A MODALIDADE TECNICA - EXAME DE SUPLENCIA PROFISSIONALIZANTE - 2. GRAU - 1990

MODALIDADE	SITUACAO		
	INSCRITOS	PRESENTES	APROVADOS
PIAUI			
TECNICO EM TRANSACOES IMOBILIARIAS	87	63	41
CEARA			
AUXILIAR DE ENFERMAGEM	5734	5452	2797
TECNICO EM ELETROTECNICA	799	727	194
TECNICO EM PATOLOGIA CLINICA	505	493	196
TECNICO EM TELECOMUNICACOES	397	362	68
TECNICO EM TRANSACOES IMOBILIARIAS	2469	2017	943
RIO GRANDE NORTE			
AUXILIAR DE ENFERMAGEM	218	208	115
INSPETOR DE SEGURANCA DO TRABALHO	18	18	17
TECNICO EM ELETROTECNICA	113	99	9
TECNICO EM TELECOMUNICACOES	94	67	23
TECNICO EM TRANSACOES IMOBILIARIAS	145	112	70
PARAIBA			
AUXILIAR DE ENFERMAGEM	1732	1149	415
TECNICO EM EFERMAGEM	685	342	188
TECNICO EM OTICA	97	88	42
TECNICO EM TRANSACOES IMOBILIARIAS	293	124	38
PERNAMBUCO			
TECNICO EM ELETRONICA	107	63	3
TECNICO EM ELETROTECNICA	144	82	7
TECNICO EM TRANSACOES IMOBILIARIAS	450	310	281
ALAGOAS			
AUXILIAR DE ENFERMAGEM	848	621	188
TECNICO EM CONTABILIDADE	19	14	6
TECNICO EM EDIFICACOES	11	6	4
TECNICO EM ELETROTECNICA	42	29	15
TECNICO EM LABORATORIOS	20	18	0
MEDICOS			
TECNICO EM TRANSACOES	71	54	17
IMOBILIARIAS			

ENSINO SUPLETIVO - EXAMES

4 - NUMERO DE CANDIDATOS POR SITUACAO, SEGUNDO A MODALIDADE TECNICA - EXAME DE SUPLENCIA PROFISSIONALIZANTE - 2. GRAU - 1990

MODALIDADE	SITUACAO		APROVADOS
	INSCRITOS	PRESENTES	
SERGIPE			
TECNICO EM EFERMAGEM	164	155	81
TECNICO EM ELETROTECNICA	39	35	11
TECNICO EM LABORATORIOS	40	36	23
MEDICOS			
TECNICO EM MECANICA	28	26	8
TECNICO EM TELECOMUNICACOES	66	57	17
TECNICO EM TRANSACOES	47	43	30
IMOBILIARIAS			
REGIAO SUDESTE			
AUXILIAR DE ENFERMAGEM	5545	5006	1690
HAB ESPEC 2o G.P/EXERC DE	126	112	25
MAGIST. DE 1o. GRAU			
SECRETARIO DE ESCOLA	805	701	206
TECNICO EM EFERMAGEM	236	228	130
TECNICO EM ELETRONICA	68	54	11
TECNICO EM ELETROTECNICA	299	240	29
TECNICO EM HIGIENE DENTAL	254	235	137
TECNICO EM LABORATORIO DE	212	184	35
PROTESE ODONTOLOGICA			
TECNICO EM MECANICA	420	184	52
TECNICO EM OTICA	218	183	35
TECNICO EM TELECOMUNICACOES	275	226	16
TECNICO EM TRANSACOES	3598	2180	564
IMOBILIARIAS			
MINAS GERAIS			
AUXILIAR DE ENFERMAGEM	1726	1606	301
HAB ESPEC 2o G.P/EXERC DE	126	112	25
MAGIST. DE 1o. GRAU			
SECRETARIO DE ESCOLA	805	701	206
TECNICO EM HIGIENE DENTAL	254	235	137
TECNICO EM MECANICA	325	109	35
TECNICO EM OTICA	79	61	21
ESPIRITO SANTO			
AUXILIAR DE ENFERMAGEM	449	429	205
TECNICO EM EFERMAGEM	236	228	130
TECNICO EM ELETROTECNICA	89	70	13
TECNICO EM MECANICA	95	75	17
TECNICO EM TELECOMUNICACOES	162	145	11
TECNICO EM TRANSACOES	377	266	88
IMOBILIARIAS			

ENSINO SUPLETIVO - EXAMES

4 - NUMERO DE CANDIDATOS POR SITUACAO, SEGUNDO A MODALIDADE TECNICA - EXAME DE SUPLENCIA PROFISSIONALIZANTE - 2. GRAU - 1990

MODALIDADE	SITUACAO		
	INSCRITOS	PRESENTES	APROVADOS
RIO DE JANEIRO			
AUXILIAR DE ENFERMAGEM	1181	1110	552
TECNICO EM ELETRONICA	68	54	11
TECNICO EM ELETROTECNICA	210	170	16
TECNICO EM TELECOMUNICACOES	113	81	5
SAO PAULO			
AUXILIAR DE ENFERMAGEM	2189	1861	632
TECNICO EM LABORATORIO DE PROTESE ODONTOLOGICA	212	184	35
TECNICO EM OTICA	139	122	14
TECNICO EM TRANSACOES IMOBILIARIAS	3221	1914	476
REGIAO SUL			
AUXILIAR DE ENFERMAGEM	3238	2975	1662
TECNICO EM OTICA	75	71	35
TECNICO EM TRANSACOES IMOBILIARIAS	5856	4696	2160
PARANA			
AUXILIAR DE ENFERMAGEM	1003	946	342
TECNICO EM TRANSACOES IMOBILIARIAS	1993	1790	720
SANTA CATARINA			
AUXILIAR DE ENFERMAGEM	511	485	344
TECNICO EM OTICA	75	71	35
TECNICO EM TRANSACOES IMOBILIARIAS	1791	1556	1378
RIO GRANDE DO SUL			
AUXILIAR DE ENFERMAGEM	1724	1544	976
TECNICO EM TRANSACOES IMOBILIARIAS	2072	1350	62
REGIAO CENTRO-OESTE			
AUXILIAR DE ENFERMAGEM	1172	1032	440
OUTROS	148	101	69
SECRETARIO DE ESCOLA	257	214	19
TECNICO EM ENFERMAGEM	174	148	51
TECNICO EM TELECOMUNICACOES	766	551	140

ENSINO SUPLETIVO - EXAMES

4 - NUMERO DE CANDIDATOS POR SITUACAO, SEGUNDO A MODALIDADE TECNICA - EXAME DE SUPLENCIA PROFISSIONALIZANTE - 2. GRAU - 1990

MODALIDADE	SITUACAO		
	INSCRITOS	PRESENTES	APROVADOS
REGIAO CENTRO-OESTE			
TECNICO EM TRANSACOES IMOBILIARIAS	6221	4616	2126
MATO GROSSO			
AUXILIAR DE ENFERMAGEM	672	672	354
OUTROS	148	101	69
TECNICO EM TELECOMUNICACOES	238	173	29
TECNICO EM TRANSACOES IMOBILIARIAS	2882	1692	820
GOIAS			
AUXILIAR DE ENFERMAGEM	500	360	86
TECNICO EM EFERMAGEM	174	148	51
TECNICO EM TELECOMUNICACOES	280	175	56
TECNICO EM TRANSACOES IMOBILIARIAS	2805	2457	1197
DISTRITO FEDERAL			
SECRETARIO DE ESCOLA	257	214	19
TECNICO EM TELECOMUNICACOES	248	203	55
TECNICO EM TRANSACOES IMOBILIARIAS	534	467	109

FONTE: MEC/SAG/CPS/CIP

344
32
1378

482
71
1258

211
72
1791

AUXILIAR DE ENFERMAGEM
TECNICO EM OTICA
TECNICO EM TRANSACOES
IMOBILIARIAS

RIO GRANDE DO SUL

378
82

1244
1320

1724
2072

AUXILIAR DE ENFERMAGEM
TECNICO EM TRANSACOES
IMOBILIARIAS

REGIAO CENTRO-OESTE

440
88
19
21
140

1032
101
214
148
281

1172
148
227
174
782

AUXILIAR DE ENFERMAGEM
OUTROS
SECRETARIO DE ESCOLA
TECNICO EM ENFERMAGEM
TECNICO EM TELECOMUNICACOES

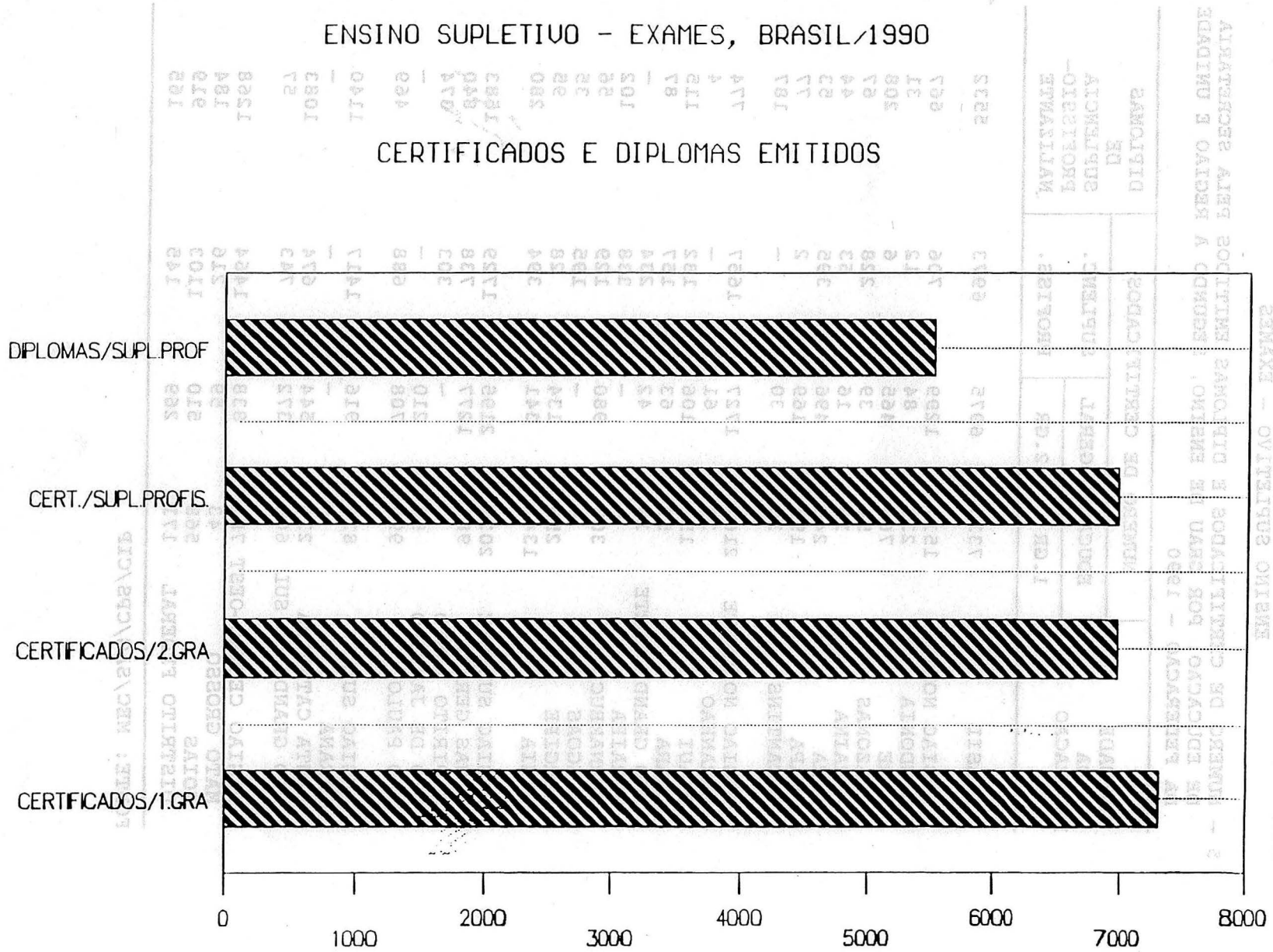
5 - NUMERO DE CERTIFICADOS E DIPLOMAS EMITIDOS PELA SECRETARIA DE EDUCACAO, POR GRAU DE ENSINO, SEGUNDO A REGIAO E UNIDADE DA FEDERACAO - 1990

UNIDADE DA FEDERACAO	NUMERO DE CERTIFICADOS			DIPLOMAS DE SUPLENCIA PROFISSIONALIZANTE
	EDUCACAO GERAL		SUPLENC. PROFISS.	
	1.GR	2.GR		
BRASIL	7313	6975	6973	5532
REGIAO NORTE	1517	1299	706	667
RONDONIA	235	84	12	31
ACRE	766	465	6	208
AMAZONAS	54	39	228	67
RORAIMA	15	16	63	44
PARA	245	496	395	53
AMAPA	192	169	2	77
TOCANTINS	10	30	-	187
REGIAO NORDESTE	2167	1727	1657	774
MARANHAO	39	61	-	4
PIAUI	151	106	182	115
CEARA	59	63	157	87
RIO GRANDE NORTE	19	42	234	-
PARAIBA	-	-	338	102
PERNAMBUCO	303	980	129	56
ALAGOAS	-	-	195	35
SERGIPE	255	134	28	95
BAHIA	1341	341	394	280
REGIAO SUDESTE	2031	2195	1729	1583
MINAS GERAIS	985	1277	738	840
ESPIRITO SANTO	-	-	303	374
RIO DE JANEIRO	50	210	-	-
SAO PAULO	996	708	688	469
REGIAO SUL	816	916	1417	1140
PARANA	-	-	-	-
SANTA CATARINA	216	544	674	1083
RIO GRANDE DO SUL	600	372	743	57
REGIAO CENTRO-OEST	782	838	1464	1268
MATO GROSSO	43	59	216	184
GOIAS	568	510	1103	919
DISTRITO FEDERAL	171	269	145	165

FONTE: MEC/SAG/CPS/CIP

ENSINO SUPLETIVO - EXAMES, BRASIL/1990

CERTIFICADOS E DIPLOMAS EMITIDOS



EMBRIO SOBLETILIAO - EXAMES

REC\2VC\CL2\CLB

Anexo
(Questionário SP-1)

BLOCO 2 - DADOS SOBRE CANDIDATOS (CONTINUAÇÃO)

9 - N° DE CANDIDATOS, POR MODALIDADE TÉCNICA-EXAME DE SUPLÊNCIA PROFISSIONALIZANTE (2º GRAU)-EM 1990

Lin.	Código (Ver Tabela)	Inscritos	Presentes	Aprovados	Lin.	Código (Ver Tabela)	Inscritos	Presentes	Aprovados
1					7				
2					8				
3					9				
4					10				
5					11				
6									

Controle

Outra-Especificar

10- N° DE CONCLUÍNTES - EM 1990

Educação Geral		Profissionalizante (2º Grau)		Controle
N° de Certificados de 1º Grau	N° de Certificados de 2º Grau	N° de Certificados	N° de Diplomas	

Tabela III

CÓDIGOS DAS MODALIDADES TÉCNICAS- EXAMES DE SUPLÊNCIA PROFISSIONALIZANTE

NOMENCLATURA	CÓDIGO	NOMENCLATURA	
Assistência de Administração	5673	Técnico em Eletromecânica	1783
Atendimento de Consultório Dentário	7927	Técnico em Eletrônica	183
Auxiliar de Administração	7951	Técnico em Eletrotécnica	1048
Auxiliar de Administração Hospitalar	7986	Técnico em Estradas	1902
Auxiliar de Contabilidade	8079	Técnico em Fiação	1961
Auxiliar de Documentação Médica	8109	Técnico em Instrumentação Musical	6670
Auxiliar de Desenho de Agrimensura	3050	Técnico em Instrumentação	2119
Auxiliar de Enfermagem	8133	Técnico em Higiene Dental	6572
Auxiliar de Escritório	8168	Técnico em Histologia	6602
Auxiliar de Fisioterapia	8222	Técnico em Hotelaria	6637
Auxiliar de Patologia Clínica	8460	Técnico em Laboratório de Análises Clínicas	6734
Auxiliar de Radiologia Médica	8508	Técnico em Laboratórios Médicos	6751
Auxiliar de Técnico de Eleticidade	3603	Técnico em Laboratório de Prótese Odontológica	6815
Auxiliar de Técnico de Mecânica	3875	Técnico em Leite e Derivados	2142
Hab. Espec. de 2º Grau ou Titulo de Magisterio de 1º Grau	5886	Técnico em Mecânica	229
Inspeção de Segurança do Trabalho	5941	Técnico em Metalurgia	2356
Promotor de Vendas	3156	Técnico em Mineração	2411
Redator Auxiliar	6033	Técnico em Ótica	6963
Secretaria de Escola	9270	Técnico em Patologia Clínica	6998
Técnico em Agricultura	0035	Técnico em Pesca	2569
Técnico em Agrimensura	0060	Técnico em Pecuária	0183
Técnico em Agropecuária	0094	Técnico em Petroquímica	2593
Técnico em Alimemas	1473	Técnico em Processamento de Dados	7021
Técnico em Artes Gráficas	6122	Técnico em Prótese	7081
Técnico em Bibliotecca	6157	Técnico em Publicidade	7111
Técnico em Contabilidade	6246	Técnico em Química	2658
Técnico em Comércio e Mercadologia	6211	Técnico em Radiologia Médica	7137
Técnico em Celulose e Papel	1571	Técnico em Saneamento	2712
Técnico em Desenho de Agrimensura	1708	Técnico em Secretariado	7412
Técnico em Desenho de Arquitetura	1716	Técnico em Serviços Bancários	7447
Técnico em Desportos	6360	Técnico em Telecomunicações	2771
Técnico em Economia Doméstica	6394	Técnico em Transações Imobiliárias	7561
Técnico em Educação Física e Desportos	6408	Técnico em Turismo	7595
Técnico em Enfermagem	6424	Telefonista	9288
Técnico em Estatística	6459	Visitador Sanitário	9334
Técnico em Edificações	1759	Outros	9989

BLOCO 3- AUTENTICAÇÃO

111-NOME DO INFORMANTE	112- DATA	ASSINATURA DO INFORMANTE

Chefe da Coordenação de Informações para o Planejamento
CARLOS EDUARDO MORENO SAMPAIO

Chefe da Divisão de Levantamentos e Disseminação
JORGE RONDELLI DA COSTA

Secretárias

LÍDIA FERRAZ
SUSANA MARIA GUSMÃO VILAR

Setor de Preparação e Controle dos Levantamentos do Ensino Fundamental, Médio, Educação Especial, Supletivo e Financeiro

LINDBERG GOMES DE BRITO – Chefe de Setor
MARIA DA GLÓRIA RODRIGUES ALVES
FERNANDO RUBENS BRANDÃO BARROS
NORMA SUELY DA COSTA CONCEIÇÃO
ZELIA MARIA DE JESUS

Setor de Preparação e Controle dos Levantamentos do Ensino Superior

MARIA DAS DORES PEREIRA ROSA – Chefe de Setor
MARIA LUIZA GALESKO
ANA CARLA PINTO DANTAS SANTANA
MARIA DE JESUS RIBEIRO SENA
MARIA GENUVEVA DA CONCEIÇÃO GOMES

Setor de Preparação e Crítica dos Questionários

CÉLIA CRISTINA GEDEON ARAÚJO – Chefe de Setor
MARLY FLORES DOS SANTOS
FRANCISCO DE SOUZA MARQUES
CELIA MARCIA MARTINS LIMA
LUCIA DE SOUZA TAVARES FARIAS
CRISTINA DE LOURDES O. ABREU

Setor de Análises Estatísticas

JOSÉ DIAS PEREIRA – Chefe de Setor
MARIA DAS GRAÇAS MOREIRA COSTA
MARIA CECÍLIA REGO RAMALHO
VERA LYRA DA SILVA

Setor de Processamento e Operação

JORGE ROBERTO PEREIRA DUARTE – Chefe de Setor
JOSÉ MARIA DA PAIXÃO NASCIMENTO
PEDRO GONÇALVES DA COSTA
JOSIMAR GUEDES DE CARVALHO
NILO RIBEIRO MORAES
ANTONIO JOSÉ AMORIM

Setor de Desenvolvimento de Sistemas

RICARDO TORRES LENZI – Chefe de Setor
HÉLIO FRANCO RULL
HILDA MARIA MONTEIRO
JÚLIO CESAR SANTOS TOSTES

Setor de Disseminação e Documentação

MAURO ALVES RAMOS – Chefe de Setor
MARIA DE FÁTIMA TEIXEIRA LIMA
CRISTINA MEDEIROS DE OLIVEIRA
MAURÍCIO GOLDENBERG
FÁTIMA FONTENELLE ALVES DE BRITO

MINISTÉRIO DA EDUCAÇÃO
SECRETARIA DE ADMINISTRAÇÃO GERAL
COORDENAÇÃO GERAL DE PLANEJAMENTO GERAL
COORDENAÇÃO DE AVALIAÇÃO E APROVAÇÃO PARA O PLANEJAMENTO

