



R
31:378(81)
"1964/1965"
B823s

N. Cham.: R 31:378(81) "1964/1965" B823s
Titulo: Sinopse estatística ensino superior :
1965/1964 .



68309 Ac. 44832

Ex.2

Ex.2 INEP CIBEC

SINOPSE
ESTATÍSTICA DO
ENSINO SUPERIOR
1965/1964

MINISTÉRIO DA EDUCAÇÃO E CULTURA
SERVIÇO DE ESTATÍSTICA DA EDUCAÇÃO E CULTURA
(DO CONSELHO NACIONAL DE ESTATÍSTICA - I B G E)

MINISTÉRIO DA EDUCAÇÃO E CULTURA
SERVIÇO DE ESTATÍSTICA DA
EDUCAÇÃO E CULTURA

BIBLIOTECA

N.º de Registro 46

Data 17/4/79

EM MEMÓRIA

MARY EMILIE H. TUMMINELLI (1911-1966). Estatística, nasceu em Salvador, Bahia, no dia 2 de fevereiro, filha de William Nelson Huggins e Theonilla Huggins. Descende do grande astrônomo Huggins, cientista que foi orgulho para a Inglaterra e do notável juiz e advogado Dr. Luiz Fernandes de Oliveira, orador muito apreciado pelo Presidente Epitácio Pessoa.

Muito cedo, com apenas 18 anos de idade, ingressou, por concurso, no Serviço Público Federal, onde conseguiu a segunda colocação, como 3.º Oficial da Diretoria Geral de Estatística do Ministério do Trabalho, Indústria e Comércio.

Sua vida foi tôda pontilhada no rigoroso cumprimento do dever. Graças à sua inteligência extraordinária, a sua admirável capacidade de trabalho, galgou postos elevados de chefia, culminando como Diretora do Serviço de Estatística da Educação e Cultura e membro da Junta Administrativa do Serviço Nacional de Recenseamento (IBGE).

Dotada de um coração boníssimo, era incansável em mitigar as dores alheias e estava sempre pronta a ouvir, a aconselhar e a auxiliar o próximo. E, por um dos caprichos do destino, na funesta tarde de 8 de fevereiro de 1966, em seu gabinete de trabalho, ao tentar salvar a vida de uma funcionária, recebeu tiros mortais de um insano, vindo a falecer em 24 dêsse mês de fevereiro, no Hospital dos Servidores do Estado.

O Serviço de Estatística da Educação e Cultura até hoje chora a perda irreparável e venera carinhosamente o seu nome.

CURSOS DE GRADUAÇÃO

1.1 — Número de vagas e candidatos a exame vestibular — 1965

(Segundo a dependência administrativa, Unidades da Federação e grupos de ciências)

UNIDADES DA FEDERAÇÃO

Brasil	1
Amazonas	1
Pará	1
Maranhão	2
Piauí	2
Ceará	2
Rio Grande do Norte	3
Paraíba	3
Pernambuco	4
Alagoas	4
Sergipe	4
Bahia	5
Minas Gerais	5
Espírito Santo	6
Rio de Janeiro	6
Guanabara	7
São Paulo	7
Paraná	8
Santa Catarina	8
Rio Grande do Sul	9
Mato Grosso	10
Goiás	10
Distrito Federal	10

1.2 — Cursos e matrícula no início do ano — 1965

(Segundo as Unidades da Federação, grupos de ciências, universidades e estabelecimentos isolados)

UNIDADES DA FEDERAÇÃO

Brasil	11
Amazonas	11
Pará	12
Maranhão	12
Piauí	12
Ceará	12
Rio Grande do Norte	13
Paraíba	13
Pernambuco	14
Alagoas	14
Sergipe	15
Bahia	15
Minas Gerais	15
Espírito Santo	16
Rio de Janeiro	16
Guanabara	17
São Paulo	17
Paraná	18
Santa Catarina	18
Rio Grande do Sul	19
Mato Grosso	19
Goiás	20
Distrito Federal	20

UNIVERSIDADES

Amazonas, Fund. Univ. do	20
Pará, Univ. Fed. do	21
Maranhão, Univ. do	21
Ceará, Univ. Fed. do	21
Rio Grande do Norte, Univ. Fed. do	21
Paraíba, Univ. Fed. da	21

Pernambuco, Univ. Fed. de	22
Pernambuco, Univ. Rural de	22
Pernambuco, Univ. Católica de	22
Alagoas, Univ. Fed. de	22
Bahia, Univ. Fed. da	23
Salvador, Univ. Católica de	23
Minas Gerais, Univ. Fed. de	23
Minas Gerais, Univ. Católica de	24
Minas Gerais, Univ. Rural de	24
Juiz de Fora, Univ. Fed. de	24
Espírito Santo, Univ. Fed. do	24
Brasil, Univ. Rural do	25
Fluminense, Univ. Fed.	25
Petrópolis, Univ. Católica de	25
Rio de Janeiro, Univ. Fed. do	25
Guanabara, Fund. Univ. do Est. da	26
Rio de Janeiro, Pont. Univ. Católica do ..	26
São Paulo, Univ. de	26
São Paulo, Pont. Univ. Católica de	27
Mackenzie, Univ.	27
Campinas, Univ. Católica de	28
Paraná, Univ. Fed. do	28
Paraná, Univ. Católica do	28
Santa Catarina, Univ. Fed. de	29
Rio Grande do Sul, Univ. Fed. do	29
Rio Grande do Sul, Pont. Univ. Católica do	29
Rural do Sul, Univ.	30
Sul-Riograndense de Pelotas, Univ. Católica	30
Santa Maria, Univ. Fed. de	30
Goias, Univ. de	30
Goias, Univ. Fed. de	31
Brasília, Univ. de	31

**ESTABELECIMENTOS ISOLADOS
PÚBLICOS**

Brasil	31
Pará	32
Maranhão	32
Plauí	32
Ceará	32
Paraíba	32
Pernambuco	32
Sergipe	32
Bahia	32
Minas Gerais	33
Espírito Santo	33
Guanabara	33
São Paulo	33
Paraná	34
Santa Catarina	34
Rio Grande do Sul	34
Mato Grosso	34
Goias	34
Distrito Federal	34

**ESTABELECIMENTOS ISOLADOS
PARTICULARES**

Brasil	34
Amazonas	35
Maranhão	35
Plauí	35
Ceará	35
Rio Grande do Norte	35
Paraíba	36
Pernambuco	36
Alagoas	36
Sergipe	36
Bahia	36
Minas Gerais	36
Espírito Santo	37
Rio de Janeiro	37
Guanabara	37
São Paulo	37
Paraná	38
Santa Catarina	38
Rio Grande do Sul	38
Mato Grosso	38
Distrito Federal	38

1.3 — Cursos e Matrícula no início do ano — 1965

(Segundo as Unidades da Federação e dependência administrativa)

Brasil	39
Amazonas	39
Pará	39
Maranhão	39
Plauí	39
Ceará	39
Rio Grande do Norte	39

Paraíba	40
Pernambuco	40
Alagoas	40
Sergipe	40
Bahia	40
Minas Gerais	40
Espírito Santo	41
Rio de Janeiro	41
Guanabara	41
São Paulo	41
Paraná	42
Santa Catarina	42
Rio Grande do Sul	42
Mato Grosso	42
Goiás	42
Distrito Federal	42

1.4 --- Matrícula no início do ano — 1965

(Brasil — Resumo)

Total	43
Ensino público	43
Ensino particular	43

1.5 — Corpo Docente e Matrícula no fim do ano — 1964

(Segundo as Unidades da Federação, grupos de ciências, universidades e estabelecimentos isolados)

UNIDADES DA FEDERAÇÃO

Brasil	44
Amazonas	44
Pará	45
Maranhão	45
Piauí	45
Ceará	45
Rio Grande do Norte	46
Paraíba	46
Pernambuco	47
Alagoas	47
Sergipe	48
Bahia	48
Minas Gerais	49
Espírito Santo	49
Rio de Janeiro	49
Guanabara	50
São Paulo	51
Paraná	51
Santa Catarina	52
Rio Grande do Sul	52
Mato Grosso	53
Goiás	53
Distrito Federal	53

UNIVERSIDADES

Amazonas, Fund. Univ. do	54
Pará, Univ. Fed. do	54
Maranhão, Univ. do	54
Ceará, Univ. Fed. do	54
Rio Grande do Norte, Univ. Fed. do	55
Paraíba, Univ. Fed. da	55
Pernambuco, Univ. Fed. de	55
Pernambuco, Univ. Rural de	56
Pernambuco, Univ. Católica de	56
Alagoas, Univ. Fed. de	56
Bahia, Univ. Fed. de	56
Salvador, Univ. Católica de	57
Minas Gerais, Univ. Católica de	57
Minas Gerais, Univ. Rural de	58
Juiz de Fora, Univ. Fed. de	58
Espírito Santo, Univ. Fed. do	58
Brasil, Univ. Rural do	58
Fluminense, Univ. Fed.	58
Petrópolis, Univ. Católica de	59
Rio de Janeiro, Univ. Fed. do	59
Guanabara, Fund. Univ. do Est.	59
Rio de Janeiro, Pont. Univ. Católica do ..	60
São Paulo, Univ. de	60
São Paulo, Pont. Univ. Católica de	61
Mackenzie, Univ.	61
Campinas, Univ. Católica de	61
Paraná, Univ. Fed. do	62
Paraná, Univ. Católica do	62

Santa Catarina, Univ. Fed. de	62
Rio Grande do Sul, Univ. Fed. do	63
Rio Grande do Sul, Pont. Univ. Católica do Rural do Sul, Univ.	63
Sul-Riograndense de Pelotas, Univ. Católica Santa Maria, Univ. Fed. de	64
Goias, Univ. de	64
Goias, Univ. Fed. de	64
Brasília, Univ. de	65

**ESTABELECIMENTOS ISOLADOS
PUBLICOS**

Brasil	65
Pará	66
Maranhão	66
Piauí	66
Ceará	66
Paraíba	66
Pernambuco	66
Sergipe	66
Bahia	66
Minas Gerais	66
Espirito Santo	67
Guanabara	76
São Paulo	67
Paraná	67
Santa Catarina	68
Rio Grande do Sul	68
Mato Grosso	68
Goias	68
Distrito Federal	68

**ESTABELECIMENTOS ISOLADOS
PARTICULARES**

Brasil	68
Amazonas	69
Maranhão	69
Piauí	69
Ceará	69
Rio Grande do Norte	69
Paraíba	69
Pernambuco	70
Alagoas	70
Sergipe	70
Bahia	70
Minas Gerais	70
Espirito Santo	71
Rio de Janeiro	71
Guanabara	71
São Paulo	71
Paraná	72
Santa Catarina	72
Rio Grande do Sul	72
Mato Grosso	72
Goias	72

1.6 — Matrícula no fim do ano — 1964

(Brasil — Resumo)

Total	73
Ensino público	73
Ensino particular	73

1.7 — Cursos e matrícula no início do ano de 1965, corpo docente, matrícula no fim do ano de 1964 e conclusões de cursos em 1964

(Brasil — Resumo)

UNIDADES DA FEDERAÇÃO

Brasil	74
Amazonas	74
Pará	74
Maranhão	74
Piauí	74
Ceará	75
Rio Grande do Norte	75
Paraíba	75
Pernambuco	75
Alagoas	76
Sergipe	76
Bahia	76
Minas Gerais	76

Espírito Santo	77
Rio de Janeiro	77
Guanabara	77
São Paulo	77
Paraná	77
Santa Catarina	78
Rio Grande do Sul	78
Mato Grosso	78
Goiás	78
Distrito Federal	78

CURSOS DE PÓS-GRADUAÇÃO

2.1 — Cursos e Matrícula no início do ano de 1965

(Segundo as Unidades da Federação, grupos de ciências, universidades e estabelecimentos isolados)

UNIDADES DA FEDERAÇÃO

Brasil	79
Ceará	79
Pernambuco	79
Alagoas	79
Bahia	79
Minas Gerais	79
Rio de Janeiro	80
Guanabara	80
São Paulo	80
Paraná	80
Rio Grande do Sul	80

2.3 — Matrícula no início do ano — 1965

(Brasil — Resumo)

Total	84
Ensino público	84
Ensino particular	84

2.4 — Corpo docente, matrícula no fim do ano e conclusões de curso — 1964

(Segundo as Unidades da Federação, grupos de ciências, universidades e estabelecimentos isolados)

UNIDADES DA FEDERAÇÃO

Brasil	84
Ceará	85
Rio Grande do Norte	85
Pernambuco	85
Alagoas	85
Bahia	85
Minas Gerais	85
Rio de Janeiro	85
Guanabara	85
São Paulo	86
Paraná	86
Rio Grande do Sul	86

UNIVERSIDADES

Ceará, Univ. Fed. do	86
Rio Grande do Norte, Univ. Fed. do	86
Pernambuco, Univ. Fed. de	86
Pernambuco, Univ. Católica de	86
Alagoas, Univ. Fed. de	86
Bahia, Univ. Fed. da	86
Minas Gerais, Univ. Fed. de	86
Minas Gerais, Univ. Rural de	86
Fluminense, Univ. Fed.	86
Rio de Janeiro, Univ. Fed. do	86
Rio de Janeiro, Pont. Univ. Católica do ...	87
São Paulo, Univ. de	87
Campinas, Univ. Católica de	87
Paraná, Univ. Fed. do	87
Rio Grande do Sul, Univ. Fed. do	87
Rio Grande do Sul, Pont. Univ. Católica do	87

**ESTABELECIMENTOS ISOLADOS
PUBLICOS**

Brasil	87
Minas Gerals	87
Guanabara	87
São Paulo	87

**ESTABELECIMENTOS ISOLADOS
PARTICULARES**

Brasil	87
Pernambuco	88
Bahia	88
São Paulo	88

2.5 — Matricula no fim do ano — 1964

(Brasil — Resumo)

Total	88
Ensino público	88
Ensino particular	88

2.6 — Cursos e Matricula no início do ano de 1965, corpo docente, matricula no fim do ano de 1964 e conclusões de curso em 1964

(Brasil — Resumo)

UNIDADES DA FEDERAÇÃO

Brasil	89
Ceará	89
Rio Grande do Norte	89
Pernambuco	89
Alagoas	89
Bahia	89
Minas Gerais	89
Rio de Janeiro	89
Guanabara	89
São Paulo	89
Paraná	89
Rio Grande do Sul	89

RELAÇÃO DOS ESTABELECIMENTOS INFORMANTES

APRESENTAÇÃO (*)

O Serviço de Estatística da Educação e Cultura, prosseguindo na divulgação de sua série de Sinopses Estatísticas, torna público a referente ao Ensino Superior, em 1965 e 1964, acompanhada, como de costume, de rápida análise dos dados apurados pela Seção de Ensino Extraprimário.

O crescimento da matrícula no início do ano continua a apresentar razoáveis perspectivas, conforme se verifica do confronto dos dados da tabela abaixo que mostra ter havido no quinquênio 1961/1965, um aumento de 57,5%, ao ascender de 98 892 para 155 781 o número de universitários dos vários cursos de formação.

CURSOS DE FORMAÇÃO	MATRÍCULA NO INÍCIO DO ANO		1961		1963		1965	
	Número	%	Número	%	Número	%	Número	%
TOTAL.....	98 892	100,0	120 959	100,0	155 781	100,0		
Filosofia, ciências e letras.....	22 330	22,6	27 157	22,5	36 314	23,3		
Direito.....	23 519	23,8	28 104	23,3	33 608	21,6		
Engenharia.....	11 423	11,6	15 114	12,5	21 866	14,1		
Administração e Economia.....	10 071	10,2	14 187	11,7	19 751	12,7		
Medicina.....	10 365	10,5	11 060	9,9	15 574	10,0		
Odontologia.....	5 572	5,6	5 680	4,7	6 014	3,9		
Agricultura.....	2 165	2,2	3 210	2,7	4 397	2,8		
Serviço social.....	1 578	1,6	2 496	2,1	3 056	2,0		
Arquitetura e urbanismo.....	1 646	1,7	2 178	1,8	2 601	1,7		
Farmácia.....	2 427	2,5	2 212	1,8	2 350	1,5		
Artístico.....	3 353	3,4	2 119	1,7	2 056	1,3		
Medicina veterinária.....	833	0,8	1 122	0,9	1 740	1,1		
Jornalismo.....	517	0,5	937	0,8	1 322	0,8		
Enfermagem.....	1 009	1,0	1 138	0,9	1 056	0,7		
Biblioteconomia.....	351	0,3	613	0,5	999	0,6		
Outros.....	1 134	1,1	2 672	2,2	2 897	1,9		

A formação de pessoal de nível superior vem sendo realizada através de uma rede de 1 224 cursos, dos quais 670 são ministrados em universidades e 554 em estabelecimentos isolados. Desses cursos, 52,3% são oficiais e contam com uma frequência de 88 986 alunos, dos 155 781 que constituem a população universitária.

A evolução das matrículas nos cursos superiores, segundo os principais ramos de especialização, é apresentada em um retrospecto de vinte anos. Verifica-se que o incremento da população universitária vem se processando de maneira acentuadamente diversificada pelos vários ramos de formação superior, conforme consta da tabela a seguir.

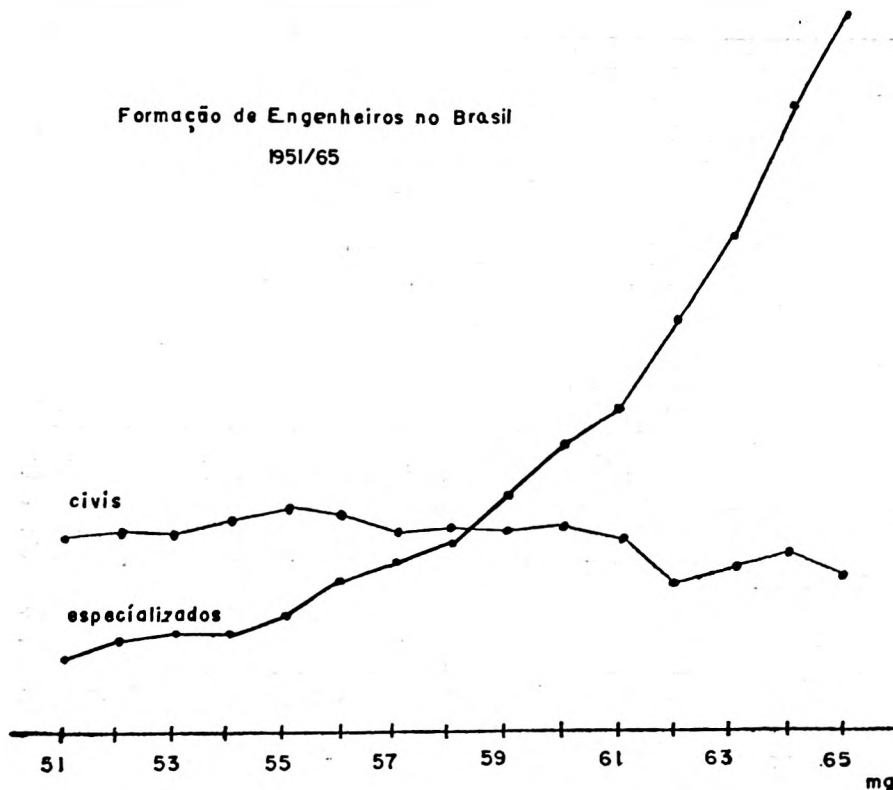
(*) Elaborada pela Seção de Estudos e Análises.

ANOS	Filosofia, ciências e letras	Direito	ENGENHARIA		ADMINISTRAÇÃO E ECONOMIA (1)		Medicina	Odontologia	Agricultura	Serviço social	Arquitetura
			Civil	Especializada	Administração	Economia					
1946.....	3 248	6 773	3 632	1 109	—	2 268	7 179	2 311	1 067	...	546
1947.....	3 331	7 759	3 761	1 527	—	2 239	7 674	2 457	1 098	...	623
1948.....	4 301	8 722	4 025	1 843	—	2 114	8 050	2 635	1 046	...	816
1949.....	5 516	9 600	4 657	1 471	—	2 715	8 465	2 832	1 033	...	905
1950.....	6 397	11 303	5 480	1 623	—	2 924	8 851	3 313	1 027	...	1 189
1951.....	7 269	13 810	6 315	1 592	—	3 020	9 209	3 539	1 157	...	1 380
1952.....	8 273	15 050	6 376	1 928	25	3 358	9 378	4 013	1 181	1 243	1 580
1953.....	9 548	16 549	6 360	1 890	50	3 901	9 811	4 240	1 142	1 139	1 608
1954.....	11 025	19 337	6 548	1 873	110	4 418	10 027	4 570	1 220	1 068	1 829
1955.....	12 835	19 921	5 717	2 134	207	5 008	10 018	4 878	1 253	1 042	1 663
1956.....	14 203	20 634	5 647	2 746	316	5 500	10 590	4 822	1 306	1 153	1 718
1957.....	15 800	21 715	5 361	351	3 452	6 057	10 347	4 907	1 453	1 101	1 618
1958.....	17 372	22 302	5 433	4 230	343	6 469	10 635	5 115	1 627	1 265	1 720
1959.....	18 453	22 632	5 400	4 028	420	7 342	10 445	5 134	1 769	1 253	1 681
1960.....	20 741	23 835	5 458	5 734	790	8 073	10 503	5 522	1 936	1 289	1 589
1961.....	22 330	23 519	5 270	6 153	1 073	8 998	10 305	5 572	2 165	1 578	1 646
1962.....	24 170	26 140	4 112 (2)	9 017	1 077	10 275	10 838	5 552	2 546	1 800	1 903
1963.....	27 937	28 534	4 347 (2)	11 701	1 710	12 739	12 500	5 737	3 243	2 570	2 243
1964.....	32 396	30 974	5 003 (2)	15 693	2 553	14 360	14 183	5 046	3 678	2 334	2 488
1965.....	36 314	33 608	4 288 (2)	17 718	3 624 (2)	15 260	15 674	6 044	4 397	3 086	2 601

NOTA: Matrícula geral até 1963, inclusive.

(1) Exclusive Propaganda e Sociologia e Política. — (2) Inclusive o curso fundamental.

O curso de filosofia, em 1964, passou a congregar a maior parcela da população universitária e conservou esta situação, em 1965, encontrando-se matriculados, nos diversos cursos de Filosofia, 36 314 universitários ou 23,3% do total, cabendo a segunda posição ao curso de Direito, com 33 608 ou 21,6%, seguindo-se o de Engenharia, com 21 986% (14,1%), o de Administração e Economia,



com 18 884 (12,1%) e o de Medicina, com 15 574 (10,0%). Esses cinco ramos de ensino superior totalizam 81,1% da população universitária, resultado que exprime claramente a preferência do universitário brasileiro.

Outro fato a destacar é o da engenharia civil: foi o único ramo que, ao contrário dos demais e relativamente a 1964, apresentou um decréscimo de 14,6% no número de matrículas. A engenharia especializada que em 1964 apresentou um enorme crescimento, continua a registrar desenvolvimento, como poderá ser verificado no gráfico anterior:

A distribuição das matrículas nos principais cursos, em 1965, segundo as Unidades da Federação, é apresentada no quadro abaixo, onde se observa que os Territórios e o Estado do Acre ainda não possuem estabelecimentos de ensino superior.

UNIDADES DA FEDERAÇÃO	MATRÍCULA NO INÍCIO DO ANO								
	Total	Filosofia, ciências e letras	Direito	Engenharia	Administração e economia	Medicina	Odontologia	Agricultura	Serviço social
Amazonas.....	600	169	198	—	142	—	—	—	71
Pará.....	2 335	297	481	317	224	490	128	198	42
Maranhão.....	897	221	183	—	40	186	51	—	84
Piauí.....	410	110	189	—	—	—	81	—	—
Ceará.....	4 533	1 263	698	340	761	618	180	299	117
Rio Grande do Norte.....	1 281	221	197	98	197	202	111	—	69
Paraíba.....	2 110	316	206	324	479	241	130	158	111
Pernambuco.....	8 301	1 865	1 278	1 204	841	1 264	446	282	103
Alagoas.....	1 063	285	221	86	85	205	101	—	80
Sergipe.....	421	74	123	48	75	69	—	—	32
Bahia.....	6 219	1 362	946	614	625	969	222	326	97
Minas Gerais.....	16 804	3 224	4 014	3 585	1 368	1 633	783	492	194
Espírito Santo.....	1 891	491	494	220	173	189	89	—	68
Rio de Janeiro.....	6 579	1 079	2 391	479	193	395	632	540	272
Guanabara.....	21 513	4 545	5 664	4 194	3 406	2 495	207	—	523
São Paulo.....	42 891	10 835	10 182	7 051	6 157	2 820	1 502	915	885
Paraná.....	10 389	2 836	1 817	1 083	1 578	1 321	460	263	63
Santa Catarina.....	2 097	445	519	194	470	223	67	—	53
Rio Grande do Sul.....	18 487	5 607	2 737	1 692	2 501	1 850	823	849	119
Mato Grosso.....	400	113	220	—	—	—	44	—	—
Goiás.....	2 890	728	799	97	351	296	83	97	86
Distrito Federal.....	784	198	117	57	87	52	—	—	77
BRASIL.....	155 781	36 314	33 608	21 986	19 751	15 574	6 044	4 397	3 086

UNIDADES DA FEDERAÇÃO	MATRÍCULA NO INÍCIO DO ANO								
	Arquitetura e urbanismo	Farmácia	Artístico	Medicina veterinária	Jornalismo	Enfermagem	Biblioteconomia	Educação física e desportos	Outros
Amazonas.....	—	—	—	—	—	22	—	—	—
Pará.....	26	83	29	—	—	15	49	—	—
Maranhão.....	—	52	—	—	—	20	—	—	—
Piauí.....	—	—	—	—	—	—	—	—	—
Ceará.....	—	134	—	90	—	35	—	—	—
Rio Grande do Norte.....	—	114	—	—	72	—	—	—	—
Paraíba.....	—	56	27	—	10	52	—	—	—
Pernambuco.....	126	111	55	185	112	66	108	43	238
Alagoas.....	—	—	—	—	—	—	—	—	—
Sergipe.....	—	—	—	—	—	—	—	—	—
Bahia.....	189	108	89	85	42	62	146	—	307
Minas Gerais.....	379	318	154	178	81	82	75	85	119
Espírito Santo.....	—	—	85	—	—	—	—	88	—
Rio de Janeiro.....	—	130	21	425	—	39	58	—	25
Guanabara.....	947	118	782	—	310	180	155	242	887
São Paulo.....	589	432	182	210	247	336	207	169	203
Paraná.....	104	192	113	144	172	17	50	142	—
Santa Catarina.....	—	96	—	—	—	—	—	—	—
Rio Grande do Sul.....	241	349	397	357	243	101	125	83	113
Mato Grosso.....	—	23	—	—	—	—	—	—	—
Goiás.....	—	56	90	66	—	19	—	128	—
Distrito Federal.....	—	—	88	—	33	—	28	—	27
BRASIL.....	2 601	2 350	2 056	1 740	1 322	1 058	899	980	1 917

Das vinte e duas Unidades da Federação, onde é ministrado ensino de nível superior, apenas quatro, São Paulo, Guanabara, Rio Grande do Sul e Minas Gerais absorvem 65,9%, isto é, 102 695 universitários de um conjunto de 155 781.

Outro destaque que se impõe é o fato de São Paulo, Rio Grande do Sul, Minas Gerais, Paraná e Pernambuco possuírem todos os ramos do ensino superior assinalados na tabela.

Nas Sinopses do ano anterior, foi introduzida a análise do acompanhamento de treze turmas, desde a 1.ª série primária até à 3.ª série de nível superior e foi mostrada a deserção que existe no ensino nacional, com dois pontos básicos de estrangulamento: o primeiro, a passagem do ensino primário para o médio e, o segundo, deste para o de grau superior. Nesta oportunidade, serão complementados alguns dados daquela tabela e ampliada com uma nova turma, conforme quadro a seguir:

TURMAS	ENSINO PRIMÁRIO		ENSINO MÉDIO		ENSINO SUPERIOR		DE 1 000 ALUNOS MATRICULADOS NA 1.ª SÉRIE PRIMÁRIA, APENAS CONSEGUEM ALCANÇAR A				
	1.ª série	4.ª série	1.ª série ginasial	3.ª série colegial	1.ª série	3.ª série	4.ª série	1.ª série	3.ª série	1.ª série	3.ª série
							primária	ginasial	colegial	superior	superior
1942/55.....	1 681 699	260 811	120 173	33 059	21 862	14 559	155	71	20	13	9
1943/56.....	1 645 837	261 547	131 136	36 192	20 637	16 677	159	80	22	13	10
1944/57.....	1 685 657	257 039	132 780	38 044	23 556	18 276	170	79	23	14	10
1945/58.....	1 755 465	297 916	134 194	40 418	24 840	16 914	169	76	23	14	10
1946/59.....	1 889 502	321 033	152 360	44 128	25 892	17 113	170	81	23	14	0
1947/60.....	1 994 340	342 062	162 181	54 345	28 760	18 161	172	81	27	14	0
1948/61.....	2 221 615	357 249	171 818	57 980	27 308	17 408	161	77	26	12	8
1949/62.....	2 321 755	374 221	196 135	62 511	30 055	21 002	181	84	27	13	9
1950/63.....	2 458 702	393 553	212 826	67 426	32 446	22 254	180	87	27	13	9
1951/64.....	2 578 844	428 061	229 003	71 593	32 735	24 923	166	89	28	13	10
1952/65.....	2 670 265	459 524	247 042	80 490	39 490	28 735	172	92	30	16	11
1953/66.....	2 738 525	495 328	269 797	93 626	48 461	...	180	98	34	17	...
1954/67.....	2 954 475	535 712	297 904	103 705	45 774	...	191	101	35	15	...
1955/68.....	3 157 680	589 925	318 623	123 647	187	101	39

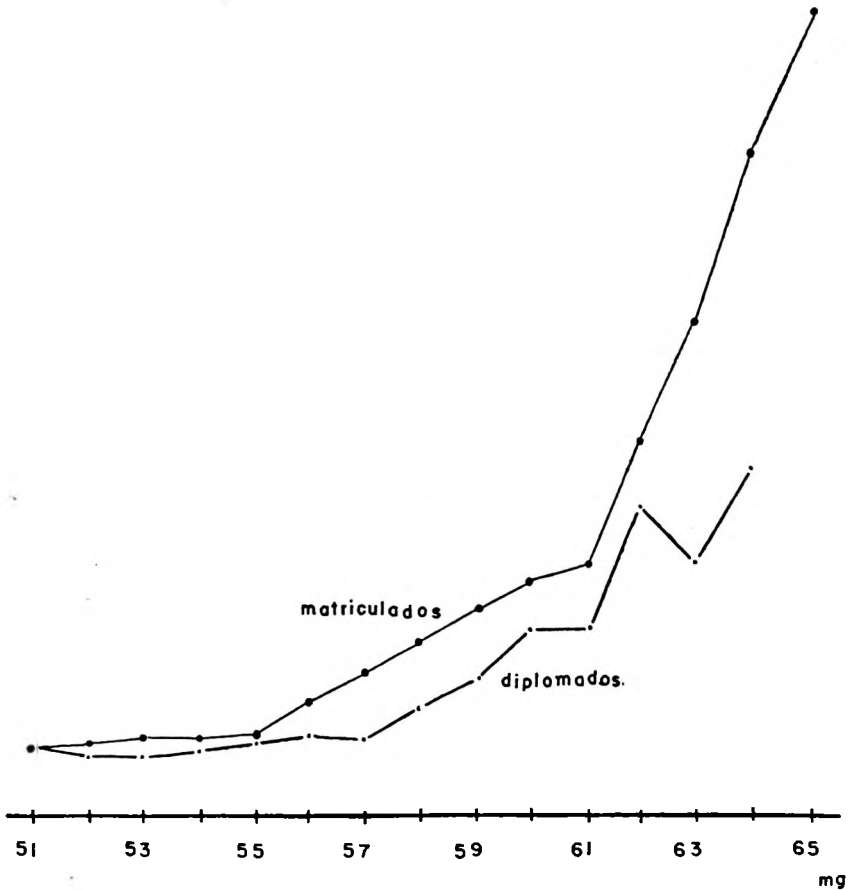
A análise da tabela supra, mostra que a situação de vinte anos é praticamente estacionária, variando de 12 a 15 alunos, com predominância de 13, do total de 1 000, que atingem a primeira série do nível superior e oscilando de 8 a 11, com prevalência dos 9, que chegam à 3.ª série do mesmo nível. Daí a conclusão: EM 1 000 CRIANÇAS MATRICULADAS NA PRIMEIRA SÉRIE PRIMÁRIA, APENAS 13 CONSEGUEM ALCANÇAR A PRIMEIRA SÉRIE DE NÍVEL SUPERIOR E 9 A TERCEIRA DO MESMO NÍVEL.

O número de diplomações, nos principais ramos, é outro elemento precioso para a análise da educação de nível superior no Brasil, no período de 1945 a 1964 apresentado na tabela a seguir, cujos resultados mostram inofismavelmente o panorama de um quadro exíguo de conclusões de curso superior para atender às necessidades do desenvolvimento econômico do País, basicamente de grande demanda de especialistas para o setor tecnológico.

ANOS	Filosofia, ciências e letras	Direito	ENGENHARIA		ADMINISTRAÇÃO E ECONOMIA (*)		Medicina	Odontologia	Agricultura	Serviço social	Arquitetura
			Civil	Especializada	Administração	Economia					
1945.....	1 812	992	420	159	—	735	789	536	206	...	30
1946.....	1 319	1 015	527	158	—	560	872	605	243	...	73
1947.....	726	1 023	603	164	—	752	1 001	647	270	...	65
1948.....	943	947	637	259	—	25	978	759	280	...	83
1949.....	1 407	1 260	713	255	—	418	1 142	746	229	...	124
1950.....	1 498	1 300	696	265	—	503	1 070	845	171	...	126
1951.....	1 822	1 620	751	285	—	486	1 129	864	237	...	150
1952.....	2 125	1 883	890	280	—	587	1 241	1 142	266	...	176
1953.....	2 422	1 996	855	277	—	611	1 307	1 203	225	221	224
1954.....	2 815	2 763	884	299	8	641	1 396	1 228	211	204	258
1955.....	3 303	2 768	786	332	24	711	1 463	1 330	308	246	267
1956.....	3 558	2 660	877	350	17	821	1 399	1 404	247	295	273
1957.....	3 920	3 125	785	338	29	843	1 584	1 424	267	218	238
1958.....	4 250	3 251	765	465	30	962	1 616	1 203	322	301	300
1959.....	4 880	3 500	866	599	76	1 060	1 476	1 089	302	346	283
1960.....	5 145	3 274	721	819	130	999	1 528	1 369	335	306	280
1961.....	5 690	3 493	605	836	199	1 270	1 800	1 422	410	312	210
1962.....	6 603	3 675	672	1 343	149	1 452	1 419	1 317	294	286	284
1963.....	5 070	3 817	713	1 129	188	1 678	1 617	1 316	474	420	295
1964.....	5 147	4 170	793	1 505	256	2 046	1 508	1 214	548	522	300

(*)Exclui Propaganda e Sociologia e Política.

No gráfico anterior, foi mostrado o incremento vertiginoso da preferência para as matrículas na engenharia especializada. Entretanto, as diplomações nesse ramo especializado não vem seguindo a mesma lei de crescimento, como se pode observar no gráfico abaixo.



Este Serviço, ao concluir esta sucinta análise, aproveita o ensejo para, mais uma vez, agradecer à inestimável colaboração da Secretaria Geral do Conselho Nacional de Estatística do IBGE que, através de sua rede de coleta realizou, em uma área gigantesca de 8 511 965 km², o levantamento de todos os dados estatísticos da presente publicação, em tempo hábil, permitindo, assim, que os mesmos fossem divulgados com a atualidade necessária de que carece o Governo para seu programa de ação administrativa.

Rio de Janeiro, julho de 1966

1 — CURSOS DE GRADUAÇÃO

1.1 — NÚMERO DE VAGAS E CANDIDATOS A EXAME VESTIBULAR — 1965

(Segundo a dependência administrativa, Unidades da Federação e grupos de ciências)

MODALIDADES DO ENSINO	TOTAL			ENSINO PÚBLICO			ENSINO PARTICULAR		
	Número de vagas	Candidatos		Número de vagas	Candidatos		Número de vagas	Candidatos	
		Total	Aprovados		Total	Aprovados		Total	Aprovados
BRASIL	58 928	126 406	47 494	30 324	77 887	23 572	28 605	47 538	23 922
Agricultura.....	1 894	4 831	1 709	1 859	4 779	1 674	38	82	35
Agricultura.....	1 269	3 687	1 230	1 254	3 635	1 195	35	52	36
Medicina veterinária.....	605	1 244	479	605	1 244	479	—	—	—
Belas artes	2 515	2 416	1 267	1 547	1 974	914	968	442	353
Arquitetura e urbanismo.....	520	1 585	515	460	1 321	457	60	264	88
Artístico.....	1 743	681	612	899	519	363	814	162	249
Filosofia, ciências e letras.....	252	150	110	189	134	94	64	16	16
Ciências exatas e naturais	4 022	5 868	2 416	2 588	4 328	1 409	1 434	1 540	1 007
Filosofia, ciências e letras.....	3 812	5 177	2 279	2 418	3 637	1 282	1 424	1 540	997
Geologia.....	180	689	137	170	689	127	10	—	10
Ciências médicas	7 481	32 310	6 965	5 483	23 824	4 880	1 998	8 686	2 106
Enfermagem.....	955	612	465	416	376	279	539	236	186
Farmácia.....	1 150	1 418	767	1 150	1 418	767	—	—	—
Fisioterapia e terapia ocupacional.....	170	191	100	80	141	66	90	60	34
Medicina.....	2 981	26 128	3 664	2 045	18 195	2 291	936	7 933	1 673
Nutrição.....	212	270	117	212	270	117	—	—	—
Odontologia.....	2 013	3 691	1 652	1 680	3 224	1 340	433	467	312
Ciências sociais	13 671	21 893	10 167	5 328	8 594	3 548	8 343	12 099	6 618
Administração doméstica e educação familiar.....	115	69	51	75	35	28	40	24	23
Administração e economia.....	7 693	14 055	6 442	2 878	5 962	1 974	4 815	8 993	4 468
Diplomacia.....	21	375	19	21	375	19	—	—	—
Estatística.....	200	307	185	120	227	103	60	89	82
Filosofia, ciências e letras.....	3 735	3 858	1 907	1 855	2 257	939	1 850	1 429	978
Jornalismo.....	596	1 105	683	205	492	316	391	613	367
Serviço social.....	1 311	1 201	880	174	246	179	1 137	958	701
Ciências tecnológicas	6 133	24 786	7 361	3 409	16 883	3 498	2 724	7 923	3 883
Agrimensura.....	50	33	19	—	—	—	60	33	19
Engenharia.....	6 036	24 632	7 295	3 379	16 743	3 465	2 657	7 890	3 827
Industrial.....	47	121	47	30	121	30	17	—	17
Direito	8 025	17 394	8 024	3 220	7 513	2 943	4 805	9 871	5 061
Direito.....	8 025	17 381	8 024	3 220	7 513	2 943	4 805	9 871	5 061
Educação	4 152	4 084	2 818	1 954	2 218	1 406	2 198	1 646	1 412
Educação física e desportos.....	616	439	335	496	450	326	120	9	0
Filosofia, ciências e letras.....	3 536	3 625	2 483	1 458	1 768	1 050	2 078	1 637	1 403
Humanidades	10 226	10 202	6 053	4 278	5 258	2 707	5 950	4 946	3 346
Bibliotecologia.....	598	538	419	365	418	291	233	120	128
Filosofia, ciências e letras.....	9 578	9 603	5 607	3 861	4 782	2 389	5 717	4 826	3 218
Museologia.....	60	56	27	50	56	27	—	—	—
Não especificado	810	1 854	714	660	1 720	613	180	134	101
Filosofia, ciências e letras.....	420	667	347	270	453	216	150	134	101
Vestibular o fundamental.....	390	1 267	367	390	1 267	367	—	—	—
AMAZONAS	330	272	205	—	—	—	330	272	205
Ciências exatas e naturais	80	21	18	—	—	—	80	21	18
Filosofia, ciências e letras.....	80	21	18	—	—	—	80	21	18
Ciências médicas	30	18	11	—	—	—	30	18	11
Enfermagem.....	30	18	11	—	—	—	30	18	11
Ciências sociais	80	99	80	—	—	—	80	99	80
Administração e economia.....	50	69	52	—	—	—	50	69	52
Serviço social.....	30	30	28	—	—	—	30	30	28
Direito	60	87	64	—	—	—	60	87	64
Direito.....	60	87	64	—	—	—	60	87	64
Educação	40	25	20	—	—	—	40	25	20
Filosofia, ciências e letras.....	40	25	20	—	—	—	40	25	20
Humanidades	40	25	22	—	—	—	40	28	22
Filosofia, ciências e letras.....	40	25	22	—	—	—	40	25	22
PARÁ	910	1 111	569	910	1 111	569	—	—	—
Agricultura.....	—	144	47	—	144	47	—	—	—
Agricultura.....	—	144	47	—	144	47	—	—	—

SERVIÇO DE ESTATÍSTICA DA EDUCAÇÃO E CULTURA

I — CURSOS DE GRADUAÇÃO

1.1 — NÚMERO DE VAGAS E CANDIDATOS A EXAME VESTIBULAR — 1965

(Segundo a dependência administrativa, Unidades da Federação e grupos de ciências)

MODALIDADES DO ENSINO	TOTAL:			ENSINO PÚBLICO			ENSINO PARTICULAR		
	Número de vagas	Candidatos		Número de vagas	Candidatos		Número de vagas	Candidatos	
		Total	Aprovados		Total	Aprovados		Total	Aprovados
Belas artes.....	60	45	30	60	45	30	—	—	—
Arquitetura e urbanismo.....	20	24	13	20	24	13	—	—	—
Artístico.....	40	21	17	40	21	17	—	—	—
Ciências exatas e naturais.....	70	40	22	70	40	22	—	—	—
Filosofia, ciências e letras.....	70	40	22	70	40	22	—	—	—
Ciências médicas.....	200	299	148	200	299	148	—	—	—
Enfermagem.....	20	14	9	20	14	9	—	—	—
Farmácia.....	60	23	15	60	23	15	—	—	—
Medicina.....	80	230	98	80	230	98	—	—	—
Odontologia.....	50	32	26	50	32	26	—	—	—
Ciências sociais.....	225	175	84	225	175	84	—	—	—
Administração e economia.....	120	112	30	120	112	30	—	—	—
Filosofia, ciências e letras.....	60	34	33	60	34	33	—	—	—
Serviço social.....	25	20	21	25	29	21	—	—	—
Ciências tecnológicas.....	135	108	39	135	108	39	—	—	—
Engenharia.....	135	106	39	135	106	39	—	—	—
Direito.....	120	207	119	120	207	119	—	—	—
Direito.....	120	207	119	120	207	119	—	—	—
Educação.....	40	31	27	40	31	27	—	—	—
Filosofia, ciências e letras.....	40	31	27	40	31	27	—	—	—
Humanidades.....	60	64	53	60	64	53	—	—	—
Biblioteconomia.....	20	29	21	20	29	21	—	—	—
Filosofia, ciências e letras.....	40	35	32	40	35	32	—	—	—
MARANHÃO.....	401	403	258	110	128	88	281	277	170
Ciências médicas.....	130	137	73	60	60	45	70	77	28
Enfermagem.....	20	6	6	—	—	—	20	6	6
Farmácia.....	30	32	25	30	32	25	—	—	—
Medicina.....	60	71	22	—	—	—	60	71	22
Odontologia.....	30	28	20	30	28	20	—	—	—
Ciências sociais.....	101	99	68	—	—	—	101	99	68
Filosofia, ciências e letras.....	30	8	8	—	—	—	30	8	8
Serviço social.....	21	27	18	—	—	—	21	27	18
Direito.....	50	68	41	50	68	41	—	—	—
Direito.....	50	68	41	50	68	41	—	—	—
Educação.....	30	44	30	—	—	—	30	44	30
Filosofia, ciências e letras.....	30	44	30	—	—	—	30	44	30
Humanidades.....	90	57	48	—	—	—	90	57	48
Filosofia, ciências e letras.....	90	57	48	—	—	—	60	57	46
PIAUI.....	215	142	104	50	57	44	165	85	60
Ciências médicas.....	25	32	18	—	—	—	25	32	18
Odontologia.....	25	32	18	—	—	—	25	32	18
Ciências sociais.....	35	9	7	—	—	—	35	9	7
Filosofia, ciências e letras.....	35	9	7	—	—	—	35	9	7
Direito.....	50	57	44	50	57	44	—	—	—
Direito.....	50	57	44	50	57	44	—	—	—
Humanidades.....	105	44	35	—	—	—	105	44	35
Filosofia, ciências e letras.....	105	44	35	—	—	—	105	44	35
CEARÁ.....	1 274	3 272	1 030	1 004	3 108	888	270	187	144
Agricultura.....	95	410	162	95	410	162	—	—	—
Agricultura.....	70	365	144	70	365	144	—	—	—
Medicina veterinária.....	25	45	18	25	45	18	—	—	—
Ciências exatas e naturais.....	108	118	22	108	118	22	—	—	—
Filosofia, ciências e letras.....	108	118	22	108	118	22	—	—	—

1 — CURSOS DE GRADUAÇÃO

1.1 — NÚMERO DE VAGAS E CANDIDATOS A EXAME VESTIBULAR — 1965

(Segundo a dependência administrativa, Unidades da Federação e grupos de ciências)

MODALIDADES DO ENSINO	TOTAL			ENSINO PÚBLICO			ENSINO PARTICULAR		
	Número de vagas	Candidatos		Número de vagas	Candidatos		Número de vagas	Candidatos	
		Total	Aprovados		Total	Aprovados		Total	Aprovados
Ciências médicas.....	210	541	119	180	613	95	30	28	24
Enfermagem.....	30	28	24	—	—	—	30	28	24
Farmácia.....	40	17	3	40	17	3	—	—	—
Medicina.....	90	474	90	90	474	90	—	—	—
Odontologia.....	60	22	2	60	22	2	—	—	—
Ciências sociais.....	350	435	141	230	361	71	120	84	70
Administração e economia.....	270	380	106	230	051	71	40	39	35
Filosofia, ciências e letras.....	40	3	3	—	—	—	40	3	3
Serviço social.....	40	42	32	—	—	—	40	42	32
Ciências tecnológicas.....	101	748	92	101	749	92	—	—	—
Engenharia.....	101	749	92	101	749	92	—	—	—
Direito.....	150	260	143	150	260	143	—	—	—
Direito.....	150	260	143	150	260	143	—	—	—
Humanidades.....	200	169	140	80	114	90	120	65	50
Filosofia, ciências e letras.....	200	169	140	80	114	90	120	55	50
Não especificado.....	60	582	211	60	582	211	—	—	—
Filosofia, ciências e letras.....	60	161	120	00	161	129	—	—	—
Vestibular e fundamental.....	—	431	82	—	431	82	—	—	—
RIO GRANDE DO NORTE.....	505	690	332	190	462	165	315	228	177
Ciências médicas.....	120	283	87	120	283	87	—	—	—
Farmácia.....	40	58	34	40	58	34	—	—	—
Medicina.....	40	201	37	40	201	37	—	—	—
Odontologia.....	40	34	16	40	34	16	—	—	—
Ciências sociais.....	225	154	121	—	—	—	225	154	121
Administração e economia.....	130	60	64	—	—	—	130	60	64
Filosofia, ciências e letras.....	30	10	8	—	—	—	30	10	8
Jornalismo.....	40	47	40	—	—	—	40	47	40
Serviço social.....	25	17	0	—	—	—	25	17	9
Ciências tecnológicas.....	30	92	29	30	92	29	—	—	—
Engenharia.....	30	92	29	30	92	29	—	—	—
Direito.....	40	77	39	40	77	39	—	—	—
Direito.....	40	77	39	40	77	39	—	—	—
Educação.....	30	40	29	—	—	—	30	40	29
Filosofia, ciências e letras.....	30	40	29	—	—	—	30	40	29
Humanidades.....	60	34	27	—	—	—	60	34	27
Filosofia, ciências e letras.....	60	34	27	—	—	—	60	34	27
PARAÍBA.....	896	1 081	874	729	1 014	523	167	87	51
Agricultura.....	50	60	48	50	60	48	—	—	—
Agricultura.....	50	60	48	50	60	48	—	—	—
Ciências médicas.....	210	365	103	180	348	100	20	7	3
Enfermagem.....	60	20	13	30	13	10	20	7	3
Farmácia.....	40	48	10	40	48	16	—	—	—
Medicina.....	80	199	43	80	199	43	—	—	—
Odontologia.....	40	88	31	40	88	31	—	—	—
Ciências sociais.....	354	331	283	274	288	222	80	43	41
Administração e economia.....	192	208	166	199	208	166	—	—	—
Filosofia, ciências e letras.....	65	34	28	25	20	23	30	6	5
Serviço social.....	60	38	30	—	—	—	50	38	36
Ciências tecnológicas.....	100	229	75	100	229	75	—	—	—
Engenharia.....	100	229	75	100	229	75	—	—	—
Direito.....	50	53	33	50	53	33	—	—	—
Direito.....	50	53	33	50	53	33	—	—	—
Educação.....	25	21	20	25	21	20	—	—	—
Filosofia, ciências e letras.....	25	21	20	25	21	20	—	—	—
Humanidades.....	187	85	65	90	68	58	67	17	7
Filosofia, ciências e letras.....	157	85	65	90	68	58	67	17	7

SERVIÇO DE ESTATÍSTICA DA EDUCAÇÃO E CULTURA

1 — CURSOS DE GRADUAÇÃO

1.1 — NÚMERO DE VAGAS E CANDIDATOS A EXAME VESTIBULAR — 1965

(Segundo a dependência administrativa, Unidades da Federação e grupos de ciências)

MODALIDADES DO ENSINO	TOTAL			ENSINO PÚBLICO			ENSINO PARTICULAR		
	Número de vagas	Candidatos		Número de vagas	Candidatos		Número de vagas	Candidatos	
		Total	Aprovados		Total	Aprovados		Total	Aprovados
PERNAMBUCO	3 388	6 428	2 455	1 820	2 669	1 241	1 568	2 757	1 214
Agricultura	140	337	132	140	337	132	—	—	—
Agricultura.....	80	212	74	80	212	74	—	—	—
Medicina veterinária.....	60	125	58	60	125	58	—	—	—
Belas artes	180	188	84	180	188	84	—	—	—
Arquitetura e urbanismo.....	40	103	46	40	103	46	—	—	—
Artístico.....	100	20	20	100	20	20	—	—	—
Filosofia, ciências e letras.....	40	27	18	40	27	18	—	—	—
Ciências exatas e naturais	250	827	186	110	341	83	140	188	103
Filosofia, ciências e letras.....	220	384	103	80	198	60	140	180	103
Geologia.....	30	143	23	30	143	23	—	—	—
Ciências médicas	640	1 888	589	410	1 193	332	230	673	257
Enfermagem.....	60	23	17	30	9	5	30	14	12
Farmácia.....	50	54	31	50	54	31	—	—	—
Fisioterapia e terapia ocupacional.....	50	62	45	50	62	45	—	—	—
Medicina.....	250	1 384	330	150	835	147	100	540	183
Nutrição.....	50	63	24	50	63	24	—	—	—
Odontologia.....	180	280	142	80	170	80	100	110	62
Ciências sociais	758	1 183	543	330	871	237	428	582	306
Administração e economia.....	400	816	333	250	473	193	150	343	140
Filosofia, ciências e letras.....	270	210	133	80	98	44	100	112	89
Jornalismo.....	58	90	56	—	—	—	58	90	56
Serviço social.....	30	37	21	—	—	—	30	37	21
Ciências tecnológicas	420	1 360	316	280	644	143	160	716	170
Engenharia.....	420	1 360	310	280	644	143	160	710	17
Direito	280	530	248	150	226	78	130	304	163
Direito.....	280	530	248	150	226	79	130	304	168
Educação	210	157	119	70	77	53	140	80	69
Educação física e desportos.....	30	25	24	30	25	24	—	—	—
Filosofia, ciências e letras.....	180	132	95	40	52	29	140	80	68
Humanidades	510	340	238	170	124	98	340	216	146
Biblioteconomia.....	50	55	55	50	55	55	—	—	—
Filosofia, ciências e letras.....	460	285	183	120	69	43	340	216	140
ALAGOAS	530	670	318	500	632	285	30	38	30
Ciências exatas e naturais	40	44	26	40	44	26	—	—	—
Filosofia, ciências e letras.....	40	44	26	40	44	26	—	—	—
Ciências médicas	90	218	79	90	218	79	—	—	—
Medicina.....	50	161	42	50	161	42	—	—	—
Odontologia.....	40	57	37	40	57	37	—	—	—
Ciências sociais	150	109	62	120	71	32	30	38	30
Administração e economia.....	80	65	27	80	65	27	—	—	—
Filosofia, ciências e letras.....	40	6	5	40	6	5	—	—	—
Serviço social.....	30	38	30	—	—	—	30	38	30
Ciências tecnológicas	40	104	30	40	104	30	—	—	—
Engenharia.....	40	104	30	40	104	30	—	—	—
Direito	50	78	28	50	78	28	—	—	—
Direito.....	50	78	28	50	78	28	—	—	—
Educação	40	58	43	40	58	43	—	—	—
Filosofia, ciências e letras.....	40	58	43	40	58	43	—	—	—
Humanidades	120	59	47	120	59	47	—	—	—
Filosofia, ciências e letras.....	120	59	47	120	59	47	—	—	—
SERGIPE	275	245	117	108	133	59	170	112	88
Ciências médicas	20	42	18	—	—	—	20	43	18
Medicina.....	20	43	18	—	—	—	20	43	18
Ciências sociais	90	102	40	30	78	23	60	28	17
Administração e economia.....	30	76	23	30	76	23	—	—	—
Filosofia, ciências e letras.....	30	7	5	—	—	—	30	7	5
Serviço social.....	30	19	12	—	—	—	30	19	12

1 — CURSOS DE GRADUAÇÃO

I.1 — NÚMERO DE VAGAS E CANDIDATOS A EXAME VESTIBULAR — 1965

(Segundo a dependência administrativa, Unidades da Federação e grupos de ciências)

MODALIDADES DO ENSINO	TOTAL			ENSINO PÚBLICO			ENSINO PARTICULAR		
	Número de vagas	Candidatos		Número de vagas	Candidatos		Número de vagas	Candidatos	
		Total	Aprovados		Total	Aprovados		Total	Aprovados
Ciências tecnológicas.....	25	20	12	25	20	12	—	—	—
Engenharias.....	25	20	12	25	20	12	—	—	—
Direito.....	50	34	24	50	37	24	—	—	—
Direito.....	50	37	24	50	37	24	—	—	—
Humanidades.....	90	43	25	—	—	—	90	43	25
Filosofia, ciências e letras.....	90	43	25	—	—	—	90	43	25
BAHIA.....	2 787	4 167	1 789	1 770	2 880	1 184	1 017	1 307	635
Agricultura.....	180	232	120	180	232	120	—	—	—
Agricultura.....	160	174	84	160	174	84	—	—	—
Medicina veterinária.....	40	58	36	40	58	36	—	—	—
Belas artes.....	352	187	117	260	167	97	92	20	20
Arquitetura e urbanismo.....	60	113	64	60	113	64	—	—	—
Artístico.....	242	40	30	150	20	10	92	20	20
Filosofia, ciências e letras.....	60	34	23	50	34	23	—	—	—
Ciências exatas e naturais.....	250	504	178	180	411	147	70	93	32
Filosofia, ciências e letras.....	210	413	165	140	320	133	70	93	32
Geologia.....	40	91	14	40	91	14	—	—	—
Ciências médicas.....	310	1 042	345	260	712	249	50	330	96
Enfermagem.....	30	39	23	30	39	23	—	—	—
Farmácia.....	60	60	34	60	66	34	—	—	—
Medicina.....	160	823	215	100	493	119	50	330	96
Nutrição.....	40	23	13	40	23	13	—	—	—
Odontologia.....	30	92	60	30	92	60	—	—	—
Ciências sociais.....	510	598	363	140	244	120	370	342	263
Administração e economia.....	200	285	158	35	109	31	165	176	127
Estatística.....	60	62	83	—	—	—	60	82	83
Filosofia, ciências e letras.....	110	165	103	70	135	80	40	30	13
Journalismo.....	35	—	—	35	—	—	—	—	—
Serviço social.....	85	54	41	—	—	—	85	54	41
Ciências tecnológicas.....	50	33	19	—	—	—	50	33	19
Agrimensura.....	50	33	19	—	—	—	50	33	19
Direito.....	310	342	164	200	192	87	110	150	77
Direito.....	310	342	164	200	192	87	110	150	77
Educação.....	165	234	115	75	83	41	80	151	74
Filosofia, ciências e letras.....	155	234	115	75	83	41	80	151	74
Humanidades.....	430	440	160	235	282	106	195	188	54
Biblioteconomia.....	85	64	36	50	54	27	35	10	9
Filosofia, ciências e letras.....	345	376	124	185	198	79	160	178	45
Não especificado.....	230	567	187	230	567	187	—	—	—
Vestibular o fundamental.....	230	567	187	230	567	187	—	—	—
MINAS GERAIS.....	6 669	12 614	5 481	3 487	8 350	2 961	3 182	4 264	2 530
Agricultura.....	224	413	203	224	413	203	—	—	—
Agricultura.....	174	305	161	174	306	161	—	—	—
Medicina veterinária.....	60	107	42	50	107	42	—	—	—
Belas artes.....	80	182	85	80	182	85	—	—	—
Arquitetura e urbanismo.....	60	138	50	50	138	50	—	—	—
Artístico.....	20	44	35	30	44	35	—	—	—
Ciências exatas e naturais.....	245	599	285	185	336	228	60	63	57
Filosofia, ciências e letras.....	245	390	265	185	336	228	60	63	57
Ciências médicas.....	1 067	3 184	808	815	2 458	876	252	705	130
Enfermagem.....	122	48	43	50	27	23	72	21	19
Farmácia.....	230	294	125	230	294	125	—	—	—
Fisioterapia e terapia ocupacional.....	40	—	—	—	—	—	40	—	—
Medicina.....	320	2 417	378	270	1 794	327	50	623	51
Odontologia.....	355	405	261	265	344	201	50	61	60

SERVIÇO DE ESTATÍSTICA DA EDUCAÇÃO E CULTURA

I — CURSOS DE GRADUAÇÃO

1.1 — NÚMERO DE VAGAS E CANDIDATOS A EXAME VESTIBULAR — 1965

(Segundo a dependência administrativa, Unidades da Federação e grupos de ciências)

MODALIDADES DO ENSINO	TOTAL			ENSINO PÚBLICO			ENSINO PARTICULAR		
	Número de vagas	Candidatos		Número de vagas	Candidatos		Número de vagas	Candidatos	
		Total	Aprovados		Total	Aprovados		Total	Aprovados
Ciências sociais	1 135	1 602	684	555	1 188	344	580	404	340
Administração doméstica e educação familiar	40	23	18	40	23	18	—	—	—
Administração e economia.....	640	1 256	400	440	1 057	233	200	190	167
Filosofia, ciências e letras.....	320	163	129	45	49	38	275	114	91
Jornalismo.....	60	101	79	30	09	55	30	32	24
Serviço social.....	75	59	58	—	—	—	75	59	58
Ciências tecnológicas	1 143	3 371	985	693	2 453	656	450	918	329
Engenharia.....	1 143	3 371	985	693	2 453	656	450	918	329
Direito	1 078	1 912	1 227	378	580	280	700	1 322	977
Educação	590	544	440	230	260	186	380	284	244
Educação física e desportos.....	50	21	19	50	21	19	—	—	—
Filosofia, ciências e letras.....	540	523	421	180	239	177	360	284	244
Humanidades	1 110	1 027	778	330	459	323	780	568	453
Biblioteconomia.....	40	58	37	40	58	37	—	—	—
Filosofia, ciências e letras.....	1 070	909	739	290	401	286	780	568	453
ESPÍRITO SANTO	755	1 303	592	730	1 278	867	25	25	25
Belas artes	38	14	14	38	14	14	—	—	—
Artístico.....	29	14	14	29	14	14	—	—	—
Filosofia, ciências e letras.....	10	—	—	10	—	—	—	—	—
Ciências médicas	93	303	84	93	303	84	—	—	—
Medicina.....	53	256	48	53	256	48	—	—	—
Odontologia.....	40	47	36	40	47	36	—	—	—
Ciências sociais	164	210	130	139	185	105	25	25	25
Administração e economia.....	74	150	72	74	150	72	—	—	—
Filosofia, ciências e letras.....	65	35	33	65	35	33	—	—	—
Serviço social.....	25	25	25	—	—	—	25	25	25
Ciências tecnológicas	40	245	29	40	245	29	—	—	—
Engenharia.....	40	245	29	40	245	29	—	—	—
Direito	92	208	71	92	208	71	—	—	—
Direito.....	92	208	71	92	208	71	—	—	—
Educação	140	126	97	140	126	97	—	—	—
Educação física e desportos.....	60	40	36	60	40	36	—	—	—
Filosofia, ciências e letras.....	80	86	61	80	86	61	—	—	—
Humanidades	187	187	167	187	197	167	—	—	—
Filosofia, ciências e letras.....	187	187	167	187	197	167	—	—	—
RIO DE JANEIRO	2 829	6 719	1 858	1 798	5 651	1 438	830	1 088	420
Agricultura	385	924	194	385	924	184	—	—	—
Agricultura.....	225	578	101	225	578	101	—	—	—
Medicina veterinária.....	160	346	93	160	346	83	—	—	—
Ciências exatas e naturais	50	62	17	50	62	17	—	—	—
Filosofia, ciências e letras.....	50	62	17	50	62	17	—	—	—
Ciências médicas	200	1 543	181	200	1 543	181	—	—	—
Enfermagem.....	30	29	22	30	29	22	—	—	—
Farmácia.....	80	76	50	80	76	50	—	—	—
Medicina.....	60	1 094	69	60	1 094	69	—	—	—
Odontologia.....	60	344	50	60	344	50	—	—	—
Ciências sociais	338	555	216	269	446	185	70	109	31
Administração doméstica e educação familiar	25	12	10	25	12	10	—	—	—
Administração e economia.....	54	178	51	54	178	51	—	—	—
Filosofia, ciências e letras.....	170	254	77	140	145	46	70	109	31
Serviço social.....	80	111	78	80	111	78	—	—	—
Ciências tecnológicas	205	1 558	380	125	1 208	312	80	352	68
Engenharia.....	205	1 558	380	125	1 208	312	80	352	68
Direito	600	1 365	568	400	1 079	415	200	288	153

1 — CURSOS DE GRADUAÇÃO

1.1 — NÚMERO DE VAGAS E CANDIDATOS A EXAME VESTIBULAR — 1965

(Segundo a dependência administrativa, Unidades da Federação e grupos de ciências)

MODALIDADES DO ENSINO	TOTAL			ENSINO PÚBLICO			ENSINO PARTICULAR		
	Número de vagas	Candidatos		Número de vagas	Candidatos		Número de vagas	Candidatos	
		Total	Aprovados		Total	Aprovados		Total	Aprovados
Educação.....	180	145	85	50	81	24	130	64	41
Filosofia, ciências e letras.....	180	145	65	50	81	24	130	64	41
Humanidades.....	670	587	227	320	310	100	350	267	127
Biblioteconomia.....	30	61	29	30	61	29	—	—	—
Filosofia, ciências e letras.....	640	500	198	290	249	71	350	257	127
GUANABARA.....	7 253	23 134	7 433	3 077	11 085	2 838	4 178	12 048	4 597
Belas artes.....	463	633	348	418	614	331	45	19	18
Arquitetura e urbanismo.....	150	318	156	150	348	156	—	—	—
Artístico.....	280	247	163	235	228	145	45	10	18
Filosofia, ciências e letras.....	33	38	30	33	38	30	—	—	—
Ciências exatas e naturais.....	480	1 053	378	240	658	163	250	385	213
Filosofia, ciências e letras.....	445	878	310	195	483	127	250	395	213
Geologia.....	45	175	36	45	175	36	—	—	—
Ciências médicas.....	817	6 361	1 308	533	4 038	665	284	2 323	743
Enfermagem.....	171	92	77	101	69	60	70	23	17
Farmácia.....	50	73	27	50	73	27	—	—	—
Fisioterapia e terapia ocupacional.....	50	50	34	—	—	—	60	50	34
Medicina.....	364	5 748	1 030	200	3 498	338	164	2 260	602
Nutrição.....	122	181	80	122	184	80	—	—	—
Odontologia.....	60	214	60	60	214	60	—	—	—
Ciências sociais.....	1 862	4 821	1 884	515	1 878	657	1 347	2 845	1 227
Administração doméstica e educação familiar.....	—	13	12	—	—	—	—	13	12
Administração e economia.....	1 157	2 855	1 066	240	495	196	917	2 400	870
Diplomacia.....	21	375	19	21	375	19	—	—	—
Estatística.....	120	227	103	120	227	103	—	—	—
Filosofia, ciências e letras.....	305	605	280	80	317	121	225	288	158
Jornalismo.....	30	303	226	30	242	194	—	60	32
Serviço social.....	229	214	178	24	30	24	205	184	154
Ciências tecnológicas.....	850	5 187	1 181	470	2 842	504	380	2 345	677
Engenharia.....	820	5 066	1 151	440	2 721	474	350	2 345	677
Industrial.....	30	121	30	30	121	30	—	—	—
Direito.....	1 320	3 385	1 428	200	200	200	1 120	3 188	1 228
Educação.....	281	219	168	128	125	101	155	94	68
Educação física e desportos.....	86	101	86	86	101	86	—	—	—
Filosofia, ciências e letras.....	195	118	83	40	24	15	155	94	68
Humanidades.....	1 170	1 675	740	575	932	315	595	743	425
Biblioteconomia.....	130	78	63	95	58	45	35	18	18
Filosofia, ciências e letras.....	990	1 543	650	430	818	243	560	725	407
Musculogia.....	50	58	27	50	58	27	—	—	—
SÃO PAULO.....	15 180	40 804	13 249	6 102	24 568	8 163	9 078	16 236	8 088
Agricultura.....	260	991	254	260	991	254	—	—	—
Agricultura.....	200	864	221	200	864	221	—	—	—
Medicina veterinária.....	60	127	33	60	127	33	—	—	—
Belas artes.....	773	764	217	80	425	54	693	339	163
Arquitetura e urbanismo.....	100	672	128	40	405	40	60	264	83
Artístico.....	609	78	73	40	17	14	569	59	59
Filosofia, ciências e letras.....	64	18	16	—	—	—	64	18	16
Ciências exatas e naturais.....	715	1 860	576	520	1 681	440	195	209	136
Filosofia, ciências e letras.....	685	1 701	547	490	1 492	411	105	209	136
Geologia.....	30	159	29	30	189	29	—	—	—
Ciências médicas.....	1 607	9 221	1 150	1 160	7 084	905	447	2 137	245
Enfermagem.....	232	200	138	95	128	79	137	72	59
Farmácia.....	200	203	145	200	209	145	—	—	—
Fisioterapia e terapia ocupacional.....	30	70	21	30	79	21	—	—	—
Medicina.....	610	7 704	388	430	5 751	288	180	1 933	100
Odontologia.....	535	1 029	458	405	917	372	130	112	86

1 — CURSOS DE GRADUAÇÃO

1.1 — NÚMERO DE VAGAS E CANDIDATOS A EXAME VESTIBULAR — 1965

(Segundo a dependência administrativa, Unidades da Federação e grupos de ciências)

MODALIDADES DO ENSINO	TOTAL			ENSINO PÚBLICO			ENSINO PARTICULAR		
	Número de vagas	Candidatos		Número de vagas	Candidatos		Número de vagas	Candidatos	
		Total	Aprovados		Total	Aprovados		Total	Aprovados
Ciências sociais.....	3 848	7 516	2 878	1 146	2 528	579	2 702	4 988	2 296
Administração doméstica e educação familiar.....	40	11	11	—	—	—	40	11	11
Administração e economia.....	2 242	5 415	1 937	508	1 409	271	1 738	3 916	1 666
Filosofia, ciências e letras.....	1 185	1 550	659	810	1 029	305	545	531	331
Jornalismo.....	80	271	86	—	—	—	80	271	86
Serviço social.....	291	269	152	—	—	—	291	269	152
Ciências tecnológicas.....	2 120	9 781	3 280	750	6 518	921	1 370	3 246	2 368
Engenharia.....	2 120	9 781	3 280	750	6 515	921	1 370	3 246	2 369
Direito.....	2 438	5 835	2 380	813	2 815	892	1 625	3 020	1 488
Direito.....	2 438	5 835	2 380	813	2 815	892	1 625	3 020	1 488
Educação.....	1 000	1 347	840	405	726	389	595	621	471
Educação física e desportos.....	200	80	54	80	71	45	120	9	9
Filosofia, ciências e letras.....	800	1 267	786	325	655	324	475	612	463
Humanidades.....	2 178	3 217	1 540	728	1 541	832	1 451	1 678	808
Biblioteconomia.....	135	92	73	—	—	—	135	92	73
Filosofia, ciências e letras.....	2 044	3 125	1 467	728	1 541	832	1 316	1 584	835
Não especificado.....	210	282	117	210	282	117	—	—	—
Filosofia, ciências e letras.....	210	282	117	210	282	117	—	—	—
PARANÁ.....	5 115	7 663	2 933	4 238	5 332	2 099	880	2 231	894
Agricultura.....	130	277	130	130	277	130	—	—	—
Agricultura.....	80	198	80	80	198	80	—	—	—
Medicina veterinária.....	50	79	50	50	79	50	—	—	—
Belas artes.....	40	138	42	40	138	42	—	—	—
Arquitetura e urbanismo.....	30	131	38	30	131	38	—	—	—
Artístico.....	10	7	4	10	7	4	—	—	—
Ciências exatas e naturais.....	1 040	541	209	920	279	113	120	282	98
Filosofia, ciências e letras.....	1 040	541	209	920	279	113	120	282	98
Ciências exatas e naturais.....	1 040	541	209	920	279	113	120	282	96
Filosofia, ciências e letras.....	1 040	541	209	920	279	113	120	282	96
Ciências médicas.....	465	2 478	473	385	1 632	380	80	846	113
Enfermagem.....	20	11	11	—	—	—	20	11	11
Farmácia.....	80	103	62	80	103	62	—	—	—
Medicina.....	220	2 081	258	160	1 246	156	60	835	103
Odontologia.....	145	283	142	145	283	142	—	—	—
Ciências sociais.....	1 230	1 385	870	820	839	303	410	548	367
Administração e economia.....	560	992	468	260	562	178	300	430	250
Filosofia, ciências e letras.....	520	251	124	460	196	87	40	55	37
Jornalismo.....	120	126	69	80	81	38	40	45	31
Serviço social.....	30	16	9	—	—	—	30	16	9
Ciências tecnológicas.....	280	752	286	280	752	286	—	—	—
Engenharia.....	280	752	286	280	752	286	—	—	—
Direito.....	350	1 021	405	200	582	205	150	439	200
Direito.....	350	1 021	405	200	582	205	150	439	200
Educação.....	465	328	247	465	328	247	—	—	—
Educação física e desportos.....	60	80	83	60	89	63	—	—	—
Filosofia, ciências e letras.....	405	237	184	405	237	184	—	—	—
Humanidades.....	1 118	645	471	985	507	353	120	138	118
Biblioteconomia.....	30	30	27	30	30	27	—	—	—
Filosofia, ciências e letras.....	1 088	616	444	965	477	326	120	138	118
SANTA CATARINA.....	707	1 504	685	677	1 395	598	30	108	87
Ciências exatas e naturais.....	40	60	38	40	60	38	—	—	—
Filosofia, ciências e letras.....	40	60	38	40	60	38	—	—	—

1 — CURSOS DE GRADUAÇÃO

1.1 — NÚMERO DE VAGAS E CANDIDATOS A EXAME VESTIBULAR — 1965

(Segundo a dependência administrativa, Unidades da Federação e grupos de ciências)

MODALIDADES DO ENSINO	TOTAL			ENSINO PÚBLICO			ENSINO PARTICULAR		
	Número de vagas	Candidatos		Número de vagas	Candidatos		Número de vagas	Candidatos	
		Total	Aprovados		Total	Aprovados		Total	Aprovados
Ciências médicas	152	437	89	152	437	89	—	—	—
Farmácia.....	45	51	26	45	54	26	—	—	—
Medicina.....	47	337	47	47	337	47	—	—	—
Odontologia.....	60	46	16	60	46	16	—	—	—
Ciências sociais.....	120	186	124	90	77	37	30	109	87
Administração e economia.....	50	127	94	50	54	24	—	73	70
Filosofia, ciências e letras.....	40	23	13	40	23	13	—	—	—
Serviço social.....	30	36	17	—	—	—	30	36	17
Ciências tecnológicas.....	80	143	89	80	143	89	—	—	—
Engenharia.....	80	143	89	80	143	89	—	—	—
Direito.....	—	290	99	—	290	99	—	—	—
Direito.....	—	290	99	—	290	99	—	—	—
Educação.....	80	82	70	80	82	70	—	—	—
Filosofia, ciências e letras.....	80	82	70	80	82	70	—	—	—
Humanidades.....	135	137	121	135	137	121	—	—	—
Filosofia, ciências e letras.....	135	137	121	135	137	121	—	—	—
Não especificado.....	100	169	57	100	169	57	—	—	—
Vestibular e fundamental.....	100	169	57	100	169	57	—	—	—
RIO GRANDE DO SUL.....	6 884	11 491	5 819	2 315	5 984	2 389	4 549	5 507	3 430
Agricultura.....	310	944	339	275	892	304	35	52	35
Agricultura.....	220	633	227	185	581	193	35	52	35
Medicina veterinária.....	90	311	112	90	311	112	—	—	—
Belas artes.....	380	281	209	350	207	155	30	54	54
Arquitetura e urbanismo.....	70	50	50	70	50	50	—	—	—
Artístico.....	255	176	136	235	122	82	30	54	54
Filosofia, ciências e letras.....	55	35	23	55	35	23	—	—	—
Ciências exatas e naturais.....	425	580	321	125	328	112	300	282	209
Filosofia, ciências e letras.....	400	459	296	100	207	87	300	253	209
Geologia.....	25	121	25	25	121	25	—	—	—
Ciências médicas.....	813	3 489	1 068	485	2 038	704	358	1 483	362
Enfermagem.....	50	80	65	30	48	48	60	32	17
Farmácia.....	120	248	135	120	248	135	—	—	—
Medicina.....	395	2 593	648	185	1 319	359	210	1 279	259
Odontologia.....	203	573	218	120	421	132	88	152	80
Ciências sociais.....	1 660	1 971	1 487	380	734	448	1 310	1 237	1 008
Administração e economia.....	1 160	1 515	1 155	270	524	373	890	991	782
Filosofia, ciências e letras.....	300	287	181	50	110	47	250	147	134
Jornalismo.....	130	168	94	30	100	29	100	88	65
Serviço social.....	70	31	27	—	—	—	70	31	27
Ciências tecnológicas.....	440	1 078	435	280	763	281	160	313	154
Engenharia.....	440	1 076	435	280	763	281	160	313	154
Direito.....	693	1 288	641	160	407	120	533	879	521
Direito.....	693	1 286	641	160	407	120	533	879	521
Educação.....	608	468	350	85	123	46	523	385	304
Educação física e desportos.....	50	18	24	50	48	24	—	—	—
Filosofia, ciências e letras.....	558	440	326	35	75	22	523	365	304
Humanidades.....	1 328	1 182	859	175	394	177	1 150	788	682
Biblioteconomia.....	50	73	50	50	73	50	—	—	—
Filosofia, ciências e letras.....	1 278	1 079	809	125	321	127	1 150	788	682
Não especificado.....	210	234	142	80	100	41	150	134	101
Filosofia, ciências e letras.....	160	134	101	—	—	—	150	134	101
Vestibular e fundamental.....	60	100	41	60	100	41	—	—	—

1 — CURSOS DE GRADUAÇÃO

1.1 — NÚMERO DE VAGAS E CANDIDATOS A EXAME VESTIBULAR — 1965

(Segundo a dependência administrativa, Unidades da Federação e grupos de ciências)

MODALIDADES DO ENSINO	TOTAL			ENSINO PÚBLICO			ENSINO PARTICULAR		
	Número de vagas	Candidatos		Número de vagas	Candidatos		Número de vagas	Candidatos	
		Total	Aprovados		Total	Aprovados		Total	Aprovados
MATO GROSSO	205	186	138	130	148	100	75	38	38
Ciências médicas.....	60	59	46	60	59	46	—	—	—
Farmácia.....	30	24	18	30	24	18	—	—	—
Odontologia.....	30	35	28	30	35	28	—	—	—
Direito.....	70	89	54	70	89	54	—	—	—
Direito.....	70	89	54	70	89	54	—	—	—
Educação.....	25	21	21	—	—	—	25	21	21
Filosofia, ciências e letras.....	25	21	21	—	—	—	25	21	21
GOIÁS	1 309	1 533	807	539	831	423	770	702	384
Agricultura.....	80	89	80	80	88	80	—	—	—
Agricultura.....	40	53	43	40	53	43	—	—	—
Medicina veterinária.....	40	46	37	40	46	37	—	—	—
Belas artes.....	60	36	32	40	28	22	20	10	10
Artístico.....	60	36	32	40	26	22	20	10	10
Ciências exatas e naturais.....	100	59	24	—	—	—	100	59	24
Filosofia, ciências e letras.....	100	59	24	—	—	—	100	59	24
Ciências médicas.....	170	404	112	120	387	105	50	7	7
Enfermagem.....	50	7	7	—	—	—	50	7	7
Farmácia.....	35	39	21	35	39	21	—	—	—
Medicina.....	60	309	53	50	308	53	—	—	—
Odontologia.....	35	50	31	35	50	31	—	—	—
Ciências sociais.....	320	372	194	100	112	77	220	260	117
Administração e economia.....	140	274	113	40	61	35	100	213	78
Filosofia, ciências e letras.....	110	82	49	60	51	43	50	11	7
Serviço social.....	70	36	32	—	—	—	70	36	32
Direito.....	60	189	89	—	—	—	60	189	89
Direito.....	60	189	89	—	—	—	60	189	89
Educação.....	213	156	118	123	89	72	90	57	44
Educação física e desportos.....	60	35	20	50	35	29	—	—	—
Filosofia, ciências e letras.....	133	121	87	43	54	43	90	57	44
Humanidades.....	306	208	160	76	88	67	230	110	83
Filosofia, ciências e letras.....	306	208	160	76	88	67	230	110	83
DISTRITO FEDERAL	732	78	743	45	78	56	687	...	687
Belas artes.....	88	...	88	—	—	—	88	...	88
Artístico.....	88	...	88	—	—	—	88	...	88
Ciências exatas e naturais.....	118	...	118	—	—	—	118	...	118
Filosofia, ciências e letras.....	109	...	109	—	—	—	109	...	109
Geologia.....	10	...	10	—	—	—	10	...	10
Ciências médicas.....	52	...	52	—	—	—	52	...	52
Medicina.....	52	...	52	—	—	—	52	...	52
Ciências sociais.....	165	78	178	45	78	56	120	...	120
Administração e economia.....	87	...	87	—	—	—	87	...	87
Jornalismo.....	33	...	33	—	—	—	33	...	33
Serviço social.....	45	78	56	45	78	56	—	—	—
Ciências tecnológicas.....	74	...	74	—	—	—	74	...	74
Engenharia.....	57	...	57	—	—	—	57	...	57
Industrial.....	17	...	17	—	—	—	17	...	17
Direito.....	117	...	117	—	—	—	117	...	117
Direito.....	117	...	117	—	—	—	117	...	117
Humanidades.....	117	...	117	—	—	—	117	...	117
Biblioeconomia.....	28	...	28	—	—	—	28	...	28
Filosofia, ciências e letras.....	89	...	89	—	—	—	89	...	89

1 — CURSOS DE GRADUAÇÃO

1.2 — CURSOS E MATRÍCULA NO INÍCIO DO ANO — 1965

(Segundo as Unidades da Federação, grupos de ciências, universidades e estabelecimentos isolados)

MODALIDADES DO ENSINO	CURSOS	MATRÍCULA NO INÍCIO DO ANO DE 1965								
		Total	Do sexo feminino	Segundo as séries						Cursos parcelados
				1.ª	2.ª	3.ª	4.ª	5.ª	6.ª	
BRASIL	1 224	155 781	47 511	45 774	37 462	28 735	21 290	9 206	1 745	11 569
Agricultura	30	6 137	345	1 737	1 593	1 220	973	118	—	495
Agricultura	18	4 397	191	1 120	1 062	875	726	119	—	405
Medicina veterinária	12	1 740	154	617	631	345	247	—	—	—
Belas artes	131	4 989	2 486	1 524	1 188	876	683	395	24	329
Arquitetura e urbanismo	9	2 601	663	748	667	443	336	266	—	241
Artístico	110	2 050	1 606	648	527	381	250	129	24	88
Filosofia, ciências e letras	12	332	227	128	94	52	58	—	—	—
Ciências exatas e naturais	102	6 915	2 546	2 014	1 071	736	609	8	—	2 477
Filosofia, ciências e letras	94	6 346	2 532	1 870	976	644	518	8	—	2 330
Geologia	8	569	14	144	95	92	91	—	—	147
Ciências médicas	158	25 548	6 399	6 785	6 303	5 297	3 598	1 801	1 699	65
Enfermagem	39	1 050	1 009	462	283	224	88	—	—	—
Farmacêutica	26	2 350	953	842	646	565	207	—	—	—
Filosofia, ciências e letras	1	4	4	—	—	—	4	—	—	—
Fisioterapia e terapia ocupacional	7	210	153	97	55	45	—	—	—	13
Medicina	38	15 574	2 319	3 377	3 610	2 903	2 132	1 801	1 699	52
Nutrição	5	310	274	119	107	84	—	—	—	—
Odontologia	40	6 044	1 687	1 888	1 603	1 476	1 077	—	—	—
Ciências sociais	282	30 012	9 347	10 553	8 004	5 781	3 648	48	—	1 982
Administração doméstica e educação familiar	4	143	143	63	24	36	—	—	—	—
Administração e economia	138	19 751	2 310	7 001	5 435	3 788	2 597	48	—	893
Diplomacia	1	45	2	19	26	—	—	—	—	—
Estatística	2	44	59	59	98	49	39	—	—	—
Filosofia, ciências e letras	80	5 225	3 413	1 771	1 147	636	537	—	—	934
Jornalismo	16	1 322	658	501	416	239	—	—	—	166
Serviço social	35	3 036	2 762	950	858	833	415	—	—	—
Ciências tecnológicas	128	22 121	504	5 693	6 199	3 959	2 922	2 149	22	2 177
Agrimensura	1	44	—	23	16	5	—	—	—	—
Engenharia	124	21 086	475	5 040	5 156	3 937	2 923	2 149	23	2 160
Industrial	3	91	29	30	27	17	—	—	—	17
Direito	62	33 608	6 489	8 842	8 203	6 374	5 448	4 624	—	117
Direito	62	33 608	6 489	8 842	8 203	6 374	5 448	4 624	—	117
Educação	101	9 045	7 182	2 839	2 107	1 737	1 510	—	—	852
Educação física e desportos	13	950	434	427	263	290	—	—	—	—
Filosofia, ciências e letras	88	8 065	6 748	2 412	1 844	1 447	1 510	—	—	853
Humanidades	232	17 086	12 001	5 670	3 794	2 765	1 929	62	—	2 876
Biblioteconomia	14	999	957	413	261	257	40	—	—	—
Filosofia, ciências e letras	217	16 026	10 995	5 331	3 516	2 480	1 839	62	—	2 548
Musculogia	1	61	49	26	17	18	—	—	—	—
Não especificado	—	316	222	117	—	—	—	—	—	199
Filosofia, ciências e letras	—	316	222	117	—	—	—	—	—	199
AMAZONAS	8	600	273	214	184	136	73	23	—	—
Ciências exatas e naturais	2	43	17	18	11	11	3	—	—	—
Filosofia, ciências e letras	2	43	17	18	11	11	3	—	—	—
Ciências médicas	1	22	21	11	5	6	—	—	—	—
Enfermagem	1	22	21	11	5	6	—	—	—	—
Ciências sociais	2	213	83	87	70	44	12	—	—	—
Administração e economia	1	142	23	57	49	24	12	—	—	—
Serviço social	1	71	61	30	21	20	—	—	—	—
Direito	1	196	48	56	40	39	38	23	—	—
Direito	1	196	48	56	40	39	38	23	—	—
Educação	1	63	52	20	14	21	8	—	—	—
Filosofia, ciências e letras	1	63	52	20	14	21	8	—	—	—
Humanidades	1	63	55	33	14	15	12	—	—	—
Filosofia, ciências e letras	1	63	55	33	14	15	12	—	—	—

SERVIÇO DE ESTATÍSTICA DA EDUCAÇÃO E CULTURA

1 — CURSOS DE GRADUAÇÃO

1.2 — CURSOS E MATRÍCULA NO INÍCIO DO ANO — 1965

(Segundo as Unidades da Federação, grupos de ciências, universidades e estabelecimentos isolados)

MODALIDADES DO ENSINO	CURSOS	MATRÍCULA NO INÍCIO DO ANO DE 1965								
		Total	Do sexo feminino	Segundo as séries						Cursos parcelados
				1.ª	2.ª	3.ª	4.ª	5.ª	6.ª	
PARÁ	22	2 335	809	755	579	409	249	101	46	196
Agricultura.....	1	186	—	—	—	—	—	—	—	—
Agricultura.....	1	106	—	—	—	—	—	—	—	—
Belas artes.....	2	55	27	27	20	8	—	—	—	—
Arquitetura e urbanismo.....	1	26	9	13	13	—	—	—	—	—
Artístico.....	1	29	18	14	7	8	—	—	—	—
Ciências exatas e naturais.....	2	38	22	28	5	5	—	—	—	—
Filosofia, ciências e letras.....	2	38	23	28	5	5	—	—	—	—
Ciências médicas.....	4	694	240	282	171	84	77	34	46	—
Enfermagem.....	1	15	15	9	3	3	—	—	—	—
Farmácia.....	1	63	28	16	22	14	11	—	—	—
Medicina.....	1	490	145	194	116	51	49	34	46	—
Odontologia.....	1	126	52	63	30	16	17	—	—	—
Ciências sociais.....	6	362	161	121	172	51	18	—	—	—
Administração e economia.....	3	221	51	47	133	30	14	—	—	—
Filosofia, ciências e letras.....	2	96	67	52	25	15	4	—	—	—
Serviço social.....	1	43	40	22	14	6	—	—	—	—
Ciências tecnológicas.....	3	317	26	54	44	122	66	31	—	—
Engenharia.....	3	317	26	54	44	122	66	31	—	—
Direito.....	1	461	147	153	118	95	62	36	—	—
Direito.....	1	461	147	153	115	95	62	36	—	—
Educação.....	1	88	80	28	27	14	18	—	—	—
Filosofia, ciências e letras.....	1	88	80	29	27	14	18	—	—	—
Humanidades.....	2	124	108	81	25	30	8	—	—	—
Biblioteconomia.....	1	49	49	21	11	17	—	—	—	—
Filosofia, ciências e letras.....	1	75	57	40	14	13	8	—	—	—
MARANHÃO	12	607	487	303	203	133	95	55	18	—
Ciências médicas.....	4	309	180	104	96	54	12	25	18	—
Enfermagem.....	1	20	20	6	7	7	—	—	—	—
Farmácia.....	1	62	35	27	15	10	—	—	—	—
Medicina.....	1	186	97	47	55	29	12	25	19	—
Odontologia.....	1	51	38	24	19	8	—	—	—	—
Ciências sociais.....	3	112	71	72	8	11	21	—	—	—
Administração e economia.....	1	40	5	40	—	—	—	—	—	—
Filosofia, ciências e letras.....	1	18	12	8	4	2	4	—	—	—
Serviço social.....	1	54	54	24	4	0	17	—	—	—
Direito.....	1	183	60	47	41	41	24	30	—	—
Direito.....	1	183	60	47	41	41	24	30	—	—
Educação.....	1	98	90	30	30	13	23	—	—	—
Filosofia, ciências e letras.....	1	96	90	30	30	13	23	—	—	—
Humanidades.....	3	107	88	50	28	14	15	—	—	—
Filosofia, ciência e letras.....	3	107	86	50	28	14	15	—	—	—
PIAUI	6	410	195	117	103	80	74	36	—	—
Ciências médicas.....	1	81	36	19	20	25	17	—	—	—
Odontologia.....	1	81	26	19	20	25	17	—	—	—
Ciências sociais.....	1	27	16	7	7	5	8	—	—	—
Filosofia, ciências e letras.....	1	27	16	7	7	5	8	—	—	—
Direito.....	1	188	48	52	38	30	33	36	—	—
Direito.....	1	189	48	52	38	30	33	36	—	—
Humanidades.....	3	113	95	39	38	20	16	—	—	—
Filosofia, ciências e letras.....	3	113	95	39	38	20	16	—	—	—
CEARÁ	26	4 533	1 630	934	868	746	661	238	81	1 005
Agricultura.....	2	389	26	46	25	19	—	—	—	299
Agricultura.....	1	299	19	—	—	—	—	—	—	300
Medicina veterinária.....	1	96	7	46	25	10	—	—	—	—

1 — CURSOS DE GRADUAÇÃO

1.2 — CURSOS E MATRICULA NO INÍCIO DO ANO — 1965

(Segundo as Unidades da Federação, grupos de ciências, universidades e estabelecimentos isolados)

MODALIDADES DO ENSINO	CURSOS	MATRICULA NO INÍCIO DO ANO DE 1965								Cursos parcelados
		Total	Do sexo feminino	Segundo as séries						
				1.ª	2.ª	3.ª	4.ª	5.ª	6.ª	
Ciências exatas e naturais.....	5	283	48	—	4	—	14	—	—	265
Filosofia, ciências e letras.....	5	283	46	—	4	—	14	—	—	265
Ciências médicas.....	4	987	375	221	241	187	180	77	81	—
Enfermagem.....	1	35	31	24	7	4	—	—	—	—
Farmácia.....	1	131	77	50	16	38	30	—	—	—
Medicina.....	1	618	186	91	190	92	97	77	81	—
Odontologia.....	1	180	78	56	38	53	33	—	—	—
Ciências sociais.....	10	888	382	358	234	170	187	—	—	39
Administração e economia.....	6	701	196	318	200	117	126	—	—	—
Filosofia, ciências e letras.....	3	89	49	3	6	24	16	—	—	39
Serviço social.....	1	117	117	36	28	29	25	—	—	—
Ciências Tecnológicas.....	3	340	4	89	76	57	43	35	—	41
Engenharia.....	3	310	4	89	76	57	43	35	—	41
Direito.....	1	698	175	169	136	120	145	128	—	—
Direito.....	1	698	175	169	136	120	145	128	—	—
Educação.....	3	248	211	—	87	88	48	—	—	54
Filosofia, ciências e letras.....	3	248	211	—	87	89	48	—	—	54
Humanidades.....	8	575	375	53	98	104	84	—	—	238
Filosofia, ciências e letras.....	8	575	375	53	98	104	84	—	—	238
Não especificado.....	—	69	68	—	—	—	—	—	—	69
Filosofia, ciências e letras.....	—	69	68	—	—	—	—	—	—	69
RIO GRANDE DO NORTE.....	15	1 281	609	376	328	283	207	64	22	—
Ciências médicas.....	3	427	143	98	148	70	62	27	22	—
Farmácia.....	1	114	47	39	24	26	25	—	—	—
Medicina.....	1	202	82	41	62	25	25	27	22	—
Odontologia.....	1	111	44	18	63	19	12	—	—	—
Ciências sociais.....	6	389	162	128	87	108	80	—	—	—
Administração e economia.....	3	197	83	67	49	43	35	—	—	—
Filosofia, ciências e letras.....	1	31	10	11	10	10	—	—	—	—
Jornalismo.....	1	72	25	39	10	23	—	—	—	—
Serviço social.....	1	69	66	9	18	30	12	—	—	—
Ciências tecnológicas.....	1	98	4	33	25	22	8	12	—	—
Engenharia.....	1	98	4	33	25	22	6	12	—	—
Direito.....	1	187	48	52	28	47	45	25	—	—
Direito.....	1	197	48	52	28	47	45	25	—	—
Educação.....	2	121	101	34	26	17	44	—	—	—
Filosofia, ciências e letras.....	2	121	101	34	26	17	44	—	—	—
Humanidades.....	2	69	51	33	18	21	—	—	—	—
Filosofia, ciências e letras.....	2	69	51	33	15	21	—	—	—	—
PARAÍBA.....	27	2 110	778	638	659	380	308	90	27	—
Agricultura.....	1	158	4	49	45	30	34	—	—	—
Agricultura.....	1	158	4	49	45	30	34	—	—	—
Belas artes.....	1	27	18	10	10	7	—	—	—	—
Artístico.....	1	27	18	10	10	7	—	—	—	—
Ciências médicas.....	5	479	211	112	171	89	69	21	27	—
Enfermagem.....	2	52	52	14	35	10	3	—	—	—
Farmácia.....	1	50	26	18	25	15	—	—	—	—
Medicina.....	1	241	60	48	79	29	39	21	27	—
Odontologia.....	1	130	73	36	42	35	17	—	—	—
Ciências sociais.....	10	678	288	254	212	138	74	—	—	—
Administração e economia.....	5	479	132	183	153	97	46	—	—	—
Filosofia, ciências e letras.....	2	78	41	34	27	7	10	—	—	—
Jornalismo.....	1	10	2	—	—	10	—	—	—	—
Serviço social.....	2	111	111	37	32	24	18	—	—	—
Ciências tecnológicas.....	3	324	11	77	101	58	54	34	—	—
Engenharia.....	3	324	11	77	101	58	54	34	—	—

1 — CURSOS DE GRADUAÇÃO

1.2 — CURSOS E MATRÍCULA NO INÍCIO DO ANO — 1965

(Segundo as Unidades da Federação, grupos de ciências, universidades e estabelecimentos isolados)

MODALIDADES DO ENSINO	CURSOS	MATRÍCULA NO INÍCIO DO ANO DE 1965								
		Total	Do sexo feminino	Segundo as séries						Cursos parcelados
				1.ª	2.ª	3.ª	4.ª	5.ª	6.ª	
Direito.....	1	206	60	43	27	7	10	35	—	—
Direito.....	1	206	60	43	56	30	42	35	—	—
Educação.....	1	36	36	20	13	3	—	—	—	—
Filosofia, ciências e letras.....	1	36	36	20	13	3	—	—	—	—
Humanidades.....	5	202	150	71	51	35	45	—	—	—
Filosofia, ciências e letras.....	5	202	150	71	51	35	45	—	—	—
PERNAMBUCO.....	71	8301	2855	2601	2132	1515	1398	510	147	—
Agricultura.....	2	447	24	137	153	98	61	—	—	—
Agricultura.....	1	262	9	79	91	56	36	—	—	—
Medicina veterinária.....	1	185	15	58	62	40	25	—	—	—
Belas artes.....	5	234	114	88	45	36	25	30	—	—
Arquitetura e urbanismo.....	1	126	50	46	21	20	15	24	—	—
Artístico.....	3	55	40	30	10	5	4	6	—	—
Filosofia, ciências e letras.....	1	53	24	22	14	11	6	—	—	—
Ciências exatas e naturais.....	7	494	229	210	123	100	61	—	—	—
Filosofia, ciências e letras.....	6	414	227	183	103	81	47	—	—	—
Geologia.....	1	80	2	27	20	19	14	—	—	—
Ciências médicas.....	11	2043	728	588	532	362	287	128	147	—
Enfermagem.....	2	66	65	19	19	17	11	—	—	—
Farmácia.....	1	111	54	34	30	26	21	—	—	—
Fisioterapia e terapia ocupacional.....	2	97	79	48	30	19	—	—	—	—
Medicina.....	2	1204	254	323	312	188	167	120	147	—
Nutrição.....	1	59	59	24	18	17	—	—	—	—
Odontologia.....	3	446	217	138	123	97	88	—	—	—
Ciências sociais.....	14	1495	628	589	442	274	180	—	—	—
Administração e economia.....	6	841	156	354	228	135	126	—	—	—
Filosofia, ciências e letras.....	6	430	314	154	154	95	36	—	—	—
Jornalismo.....	1	112	60	56	36	20	—	—	—	—
Serviço social.....	1	103	96	25	26	24	28	—	—	—
Ciências tecnológicas.....	10	1204	48	297	285	228	242	142	—	—
Engenharia.....	10	1204	49	297	295	228	242	142	—	—
Direito.....	3	1276	234	288	304	257	235	192	—	—
Direito.....	3	1276	234	288	304	267	235	192	—	—
Educação.....	6	478	394	131	89	23	235	—	—	—
Educação física e desportos.....	1	43	20	26	18	1	—	—	—	—
Filosofia, ciências e letras.....	5	435	374	105	73	23	235	—	—	—
Humanidades.....	13	630	457	265	149	139	60	17	—	—
Biblioteconomia.....	1	106	105	55	30	21	—	—	—	—
Filosofia, ciências e letras.....	12	524	352	210	119	118	60	17	—	—
ALAGOAS.....	12	1063	493	337	252	213	158	80	23	—
Ciências exatas e naturais.....	1	26	9	26	—	—	—	—	—	—
Filosofia, ciências e letras.....	1	26	9	26	—	—	—	—	—	—
Ciências médicas.....	2	308	107	83	78	82	35	25	23	—
Medicina.....	1	205	70	42	48	43	24	25	23	—
Odontologia.....	1	101	37	41	30	19	11	—	—	—
Ciências sociais.....	3	179	100	63	63	42	21	—	—	—
Administração e economia.....	1	55	15	27	27	10	12	—	—	—
Filosofia, ciências e letras.....	1	14	7	6	3	2	3	—	—	—
Serviço social.....	1	80	78	30	23	21	6	—	—	—
Ciências tecnológicas.....	1	86	3	30	15	24	8	9	—	—
Engenharia.....	1	86	3	30	15	24	8	9	—	—
Direito.....	1	221	83	32	45	48	50	46	—	—
Direito.....	1	221	83	32	45	48	50	46	—	—
Educação.....	1	80	78	45	17	15	13	—	—	—
Filosofia, ciências e letras.....	1	90	76	45	17	15	13	—	—	—
Humanidades.....	4	155	115	58	44	22	21	—	—	—
Filosofia, ciências e letras.....	4	155	115	58	44	22	21	—	—	—

1 — CURSOS DE GRADUAÇÃO

1.2 — CURSOS E MATRÍCULA NO INÍCIO DO ANO — 1965

(Segundo as Unidades da Federação, grupos de ciências, universidades e estabelecimentos isolados)

MODALIDADES DO ENSINO	CURSOS	MATRÍCULA NO INÍCIO DO ANO DE 1965								
		Total	Do sexo feminino	Segundo as séries						Cursos parcelados
				1.ª	2.ª	3.ª	4.ª	5.ª	6.ª	
SERGIPE	8	421	190	136	113	79	72	22	—	—
Ciências médicas.....	1	69	28	18	15	13	18	7	—	—
Medicina.....	1	69	28	18	15	13	18	7	—	—
Ciências sociais.....	3	121	58	58	27	18	18	—	—	—
Administração e economia.....	1	75	18	39	17	13	6	—	—	—
Filosofia, ciências e letras.....	1	14	9	5	3	2	4	—	—	—
Serviço social.....	1	32	31	14	7	3	8	—	—	—
Ciências tecnológicas.....	1	48	12	12	13	12	11	—	—	—
Engenharia.....	1	48	12	12	13	12	11	—	—	—
Direito.....	1	123	42	24	38	27	21	15	—	—
Direito.....	1	123	42	24	38	27	21	15	—	—
Humanidades.....	2	60	53	25	22	9	4	—	—	—
Filosofia, ciências e letras.....	2	60	53	25	22	9	4	—	—	—
BAHIA	63	6 219	2 311	1 866	1 373	1 024	909	322	112	614
Agricultura.....	3	411	18	137	123	78	73	—	—	—
Agricultura.....	2	328	7	99	98	66	66	—	—	—
Medicina veterinária.....	1	85	9	39	27	12	7	—	—	—
Belas artes.....	9	323	153	131	52	59	46	35	—	—
Arquitetura e urbanismo.....	1	189	49	67	33	35	30	24	—	—
Artístico.....	7	89	81	43	10	14	11	—	—	—
Filosofia, ciências e letras.....	1	45	33	21	9	10	5	—	—	—
Ciências exatas e naturais.....	7	439	181	218	90	68	65	—	—	—
Filosofia, ciências e letras.....	6	340	178	181	73	44	42	—	—	—
Geologia.....	1	99	3	37	17	22	23	—	—	—
Ciências médicas.....	8	1 435	493	329	337	303	242	112	112	—
Enfermagem.....	1	92	92	25	25	16	26	—	—	—
Farmácia.....	1	103	55	36	31	23	19	—	—	—
Medicina.....	2	969	219	187	225	192	141	112	112	—
Nutrição.....	1	44	44	14	18	12	—	—	—	—
Odontologia.....	1	222	83	67	38	61	56	—	—	—
Ciências sociais.....	15	1 095	382	482	316	164	133	—	—	—
Administração e economia.....	8	825	120	213	202	105	105	—	—	—
Estatística.....	1	120	30	83	32	0	—	—	—	—
Filosofia, ciências e letras.....	3	211	130	119	47	31	14	—	—	—
Jornalismo.....	1	42	7	27	7	8	—	—	—	—
Serviço social.....	2	97	95	41	28	14	14	—	—	—
Ciências tecnológicas.....	4	688	18	23	16	8	—	—	—	614
Acrimensura.....	1	44	—	23	16	8	—	—	—	—
Engenharia.....	3	614	18	—	—	—	—	—	—	614
Direito.....	3	946	265	219	201	185	166	178	—	—
Direito.....	3	946	265	219	201	185	166	178	—	—
Educação.....	3	309	293	128	94	84	36	—	—	—
Filosofia, ciências e letras.....	3	309	293	128	94	84	36	—	—	—
Humanidades.....	13	603	510	201	144	110	148	—	—	—
Biblioteconomia.....	2	146	145	41	28	39	40	—	—	—
Filosofia, ciências e letras.....	11	457	365	160	118	71	108	—	—	—
MINAS GERAIS	124	18 804	3 900	5 629	4 266	2 642	2 058	1 061	194	864
Agricultura.....	3	670	23	224	141	156	149	—	—	—
Agricultura.....	2	402	9	167	106	114	105	—	—	—
Medicina veterinária.....	1	178	14	57	35	42	44	—	—	—
Belas artes.....	7	533	242	249	94	50	90	60	—	—
Arquitetura e urbanismo.....	1	379	104	206	57	24	57	35	—	—
Artístico.....	6	154	138	43	37	26	33	15	—	—
Ciências exatas e naturais.....	7	651	145	158	28	10	19	—	—	338
Filosofia, ciências e letras.....	6	522	145	158	28	—	—	—	—	338
Geologia.....	1	29	—	—	—	10	19	—	—	—

1 — CURSOS DE GRADUAÇÃO

1.2 — CURSOS E MATRÍCULA NO INÍCIO DO ANO — 1965

(Segundo as Unidades da Federação, grupos de ciências, universidades e estabelecimentos isolados)

MODALIDADES DO ENSINO	CURSOS	MATRÍCULA NO INÍCIO DO ANO DE 1965									
		Total	Do sexo feminino	Segundo as séries						Cursos parcelados	
				1.ª	2.ª	3.ª	4.ª	5.ª	6.ª		
Ciências médicas	19	2 878	480	771	736	807	359	199	194	13	
Enfermagem.....	6	82	81	43	21	18	—	—	—	—	
Farmácia.....	4	318	91	107	91	85	32	—	—	—	
Fisioterapia e terapia ocupacional.....	1	13	6	—	—	—	—	—	—	13	
Medicina.....	4	1 853	147	338	386	302	264	199	191	—	
Odontologia.....	6	783	155	283	235	202	63	—	—	—	
Ciências sociais	23	1 978	620	657	647	437	226	—	—	111	
Administração doméstica e educação familiar.....	1	77	77	21	12	19	25	—	—	—	
Administração e economia.....	9	1 368	178	401	409	319	179	—	—	—	
Filosofia, ciências e letras.....	9	269	136	94	62	31	12	—	—	76	
Jornalismo.....	2	81	51	24	12	10	—	—	—	35	
Serviço social.....	2	184	178	67	62	55	10	—	—	—	
Ciências tecnológicas	20	3 585	50	1 093	1 055	476	532	343	—	88	
Engenharia.....	20	3 585	50	1 093	1 055	476	532	343	—	86	
Direito	6	4 014	576	1 330	1 039	674	626	445	—	—	
Direito.....	6	4 014	576	1 330	1 039	674	626	445	—	—	
Educação	11	759	612	384	205	83	50	—	—	37	
Educação física e desportos.....	1	85	59	20	36	29	—	—	—	—	
Filosofia, ciências e letras.....	10	674	553	364	169	54	50	—	—	37	
Humanidades	29	1 835	1 153	765	421	149	107	24	—	369	
Biblioteconomia.....	1	75	74	38	20	17	—	—	—	—	
Filosofia, ciências e letras.....	27	1 760	1 079	727	401	132	107	24	—	369	
ESPIRITO SANTO	24	1 881	727	660	494	345	268	134	—	—	
Belas artes.....	8	71	61	20	23	15	10	3	—	—	
Artístico.....	7	69	60	20	21	15	10	3	—	—	
Filosofia, ciências e letras.....	1	2	1	—	2	—	—	—	—	—	
Ciências médicas.....	2	278	26	89	64	49	48	28	—	—	
Medicina.....	1	189	10	63	49	29	30	28	—	—	
Odontologia.....	1	89	16	36	15	20	18	—	—	—	
Ciências sociais.....	6	301	130	132	76	59	35	—	—	—	
Administração e economia.....	2	173	45	74	47	30	22	—	—	—	
Filosofia, ciências e letras.....	2	60	22	34	10	13	3	—	—	—	
Serviço social.....	1	68	63	24	18	16	10	—	—	—	
Ciências tecnológicas.....	1	220	6	38	70	55	33	24	—	—	
Engenharia.....	1	220	6	38	70	55	33	24	—	—	
Direito.....	1	484	117	92	141	96	86	7	—	—	
Direito.....	1	494	117	92	141	96	86	79	—	—	
Educação.....	3	213	160	100	64	31	18	—	—	—	
Educação física e desportos.....	1	88	51	36	30	22	—	—	—	—	
Filosofia, ciências e letras.....	2	125	109	64	34	9	18	—	—	—	
Humanidades.....	4	304	227	179	67	40	28	—	—	—	
Filosofia, ciências e letras.....	4	304	227	179	67	40	28	—	—	—	
RIO DE JANEIRO	51	6 579	1 825	1 687	1 818	1 316	986	404	50	338	
Agricultura.....	4	985	57	230	338	230	169	—	—	—	
Agricultura.....	2	540	15	118	157	141	111	—	—	—	
Medicina veterinária.....	2	425	42	112	169	86	58	—	—	—	
Belas artes.....	8	21	10	9	12	—	—	—	—	—	
Artístico.....	6	21	10	9	12	—	—	—	—	—	
Ciências exatas e naturais.....	1	61	13	31	12	12	6	—	—	—	
Filosofia, ciências e letras.....	1	61	13	31	12	12	6	—	—	—	
Ciências médicas.....	5	1 100	220	225	332	239	204	50	—	50	
Enfermagem.....	1	39	36	21	9	0	—	—	—	—	
Farmácia.....	1	130	27	61	38	41	—	—	—	—	
Filosofia, ciências e letras.....	1	4	4	—	—	—	4	—	—	—	
Medicina.....	1	395	42	68	97	55	75	50	—	50	
Odontologia.....	1	632	111	85	188	134	125	—	—	—	

1 — CURSOS DE GRADUAÇÃO

1.2 — CURSOS E MATRÍCULA NO INÍCIO DO ANO — 1965

(Segundo as Unidades da Federação, grupos de ciências, universidades e estabelecimentos isolados)

MODALIDADES DO ENSINO	CURSOS	MATRÍCULA NO INÍCIO DO ANO DE 1965								
		Total	Do sexo feminino	Segundo as séries						Cursos parciais
				1.ª	2.ª	3.ª	4.ª	5.ª	6.ª	
Ciências sociais	8	690	381	223	219	135	113	—	—	—
Administração doméstica e educação familiar	1	25	25	9	5	6	5	—	—	—
Administração e economia	1	103	6	53	55	32	53	—	—	—
Filosofia, ciências e letras	4	200	94	71	62	41	26	—	—	—
Serviço social	2	272	256	90	97	56	29	—	—	—
Ciências tecnológicas	7	479	3	70	39	8	10	14	—	339
Engenharia	7	479	3	70	39	8	10	14	—	338
Direito	3	2 381	359	610	608	478	357	340	—	—
Direito	3	2 381	359	610	608	478	357	340	—	—
Educação	4	238	190	71	41	58	58	—	—	—
Filosofia, ciências e letras	4	238	190	71	41	58	58	—	—	—
Humanidades	13	634	392	188	221	146	69	—	—	—
Biblioteconomia	1	58	53	28	8	22	—	—	—	—
Filosofia, ciências e letras	12	576	339	170	213	124	69	—	—	—
GUANABARA	162	24 613	7 238	7 556	6 164	4 816	3 317	1 785	353	423
Belas artes	31	1 820	870	494	516	373	235	180	23	—
Arquitetura e urbanismo	1	947	234	275	252	198	13	101	—	—
Artístico	28	762	576	184	226	155	95	79	23	—
Filosofia, ciências e letras	2	111	60	35	37	20	19	—	—	—
Ciências exatas e naturais	16	1 221	455	428	267	162	157	8	—	201
Filosofia, ciências e letras	14	1 120	454	380	235	145	141	8	—	201
Geologia	2	101	1	36	32	17	16	—	—	—
Ciências médicas	18	3 240	720	814	692	701	400	303	330	—
Enfermagem	4	100	149	81	41	38	—	—	—	—
Farmacácia	1	116	28	48	24	35	9	—	—	—
Fisioterapia e terapia ocupacional	2	55	30	29	12	15	—	—	—	—
Medicina	4	2 405	280	506	506	500	350	303	330	—
Nutrição	3	207	171	81	71	55	—	—	—	—
Odontologia	1	207	61	70	38	58	41	—	—	—
Ciências sociais	36	5 344	1 549	1 964	1 415	1 111	632	—	—	222
Administração doméstica e educação familiar	1	20	20	12	3	5	—	—	—	—
Administração e economia	17	3 406	405	1 184	889	694	417	—	—	229
Diplomacia	1	45	2	19	6	—	—	—	—	—
Estatística	1	324	29	176	66	43	39	—	—	—
Filosofia, ciências e letras	9	716	454	288	160	152	116	—	—	—
Journalismo	2	310	187	116	121	73	—	—	—	—
Serviço social	5	523	452	169	150	144	60	—	—	—
Ciências tecnológicas	18	4 268	151	1 257	1 084	814	537	476	—	—
Engenharia	16	4 194	120	1 227	1 057	897	537	476	—	—
Industrial	2	74	25	30	27	17	—	—	—	—
Direito	6	5 564	1 223	1 506	1 334	1 030	887	787	—	—
Direito	6	5 564	1 223	1 506	1 334	1 030	887	787	—	—
Educação	8	713	496	223	181	183	108	—	—	—
Educação física e desportos	2	242	69	103	60	79	—	—	—	—
Filosofia, ciências e letras	6	471	427	120	131	114	106	—	—	—
Humanidades	22	2 343	1 772	872	668	431	353	21	—	—
Biblioteconomia	2	155	142	66	47	42	—	—	—	—
Filosofia, ciências e letras	19	2 127	1 531	780	602	371	353	21	—	—
Museologia	1	61	49	26	17	18	—	—	—	—
SÃO PAULO	288	42 891	12 822	11 597	9 754	8 043	5 858	2 639	263	4 737
Agricultura	4	1 125	112	324	251	242	189	119	—	—
Agricultura	2	615	70	231	205	205	155	118	—	—
Medicina veterinária	2	210	42	93	46	37	34	—	—	—
Belas artes	16	810	347	180	239	174	116	81	1	—
Arquitetura e urbanismo	2	581	150	103	170	147	83	81	—	—
Artístico	12	102	141	66	48	17	20	10	—	—
Filosofia, ciências e letras	2	59	56	16	21	12	—	—	—	—
Ciências exatas e naturais	22	2 080	809	350	212	148	112	—	—	1 267
Filosofia, ciências e letras	21	1 043	803	350	212	149	112	—	—	1 190
Geologia	1	137	6	—	—	—	—	—	—	137

SERVIÇO DE ESTATÍSTICA DA EDUCAÇÃO E CULTURA

1 — CURSOS DE GRADUAÇÃO

1.2 — CURSOS E MATRÍCULA NO INÍCIO DO ANO — 1965

(Segundo as Unidades da Federação, grupos de ciências, universidades e estabelecimentos isolados)

MODALIDADES DO ENSINO	CURSOS	MATRÍCULA NO INÍCIO DO ANO DE 1965								Cursos parcelados
		Total	Do sexo feminino	Segundo as séries						
				1.ª	2.ª	3.ª	4.ª	5.ª	6.ª	
Ciências médicas	36	5 141	1 286	1 428	1 225	1 144	785	287	262	—
Enfermagem.....	13	330	329	144	85	69	38	—	—	—
Farmácia.....	4	432	180	148	121	90	73	—	—	—
Fisioterapia e terapia ocupacional.....	2	45	38	21	13	11	—	—	—	—
Medicina.....	7	2 826	368	660	659	603	345	297	262	—
Odontologia.....	10	1 502	362	465	347	371	320	—	—	—
Ciências sociais	67	9 118	2 674	2 984	2 440	1 861	1 146	48	—	639
Administração doméstica e educação familiar.....	1	21	21	11	4	6	—	—	—	—
Administração e economia.....	34	6 157	466	2 155	1 789	1 291	874	48	—	—
Filosofia, ciências e letras.....	23	1 828	1 227	509	339	208	136	—	—	639
Jornalismo.....	2	247	139	98	99	50	—	—	—	—
Serviço social.....	7	865	721	212	209	308	136	—	—	—
Ciências tecnológicas	31	7 054	77	1 782	1 512	1 333	908	682	—	867
Engenharia.....	31	7 054	77	1 782	1 512	1 333	908	682	—	867
Direito	13	10 182	1 997	2 602	2 498	1 957	1 723	1 402	—	—
Direito.....	13	10 182	1 997	2 602	2 498	1 957	1 723	1 402	—	—
Educação	22	2 758	2 177	716	603	509	436	—	—	493
Educação física e desportos.....	3	169	93	63	52	54	—	—	—	—
Filosofia, ciências e letras.....	19	2 587	2 084	652	551	455	436	—	—	493
Humanidades	45	4 508	3 361	1 135	774	674	444	—	—	1 481
Biblioteconomia.....	3	207	205	86	62	60	—	—	—	—
Filosofia, ciências e letras.....	42	4 301	3 146	1 049	712	616	444	—	—	1 481
Não especificado	—	117	92	117	—	—	—	—	—	—
Filosofia, ciências e letras.....	—	117	92	117	—	—	—	—	—	—
PARANÁ	86	10 389	2 608	3 273	2 670	2 082	1 666	835	164	—
Agricultura	2	407	14	129	132	82	64	—	—	—
Agricultura.....	1	263	6	78	80	50	46	—	—	—
Medicina veterinária.....	1	144	8	51	52	23	18	—	—	—
Belas artes	7	224	100	79	55	39	50	1	—	—
Arquitetura e urbanismo.....	1	104	8	33	21	19	30	1	—	—
Artístico.....	5	113	86	46	34	20	13	—	—	—
Filosofia, ciências e letras.....	1	7	6	—	—	—	7	—	—	—
Ciências exatas e naturais	10	627	143	242	137	77	71	—	—	—
Filosofia, ciências e letras.....	10	627	143	242	137	77	71	—	—	—
Ciências médicas	6	1 998	274	455	474	431	295	177	164	—
Enfermagem.....	1	17	17	11	—	8	—	—	—	—
Farmácia.....	3	192	76	60	54	46	23	—	—	—
Medicina.....	2	1 321	100	218	305	260	197	177	164	—
Odontologia.....	3	466	81	157	115	119	76	—	—	—
Ciências sociais	18	2 271	568	797	697	435	342	—	—	—
Agricultura.....	9	1 678	147	563	454	310	249	—	—	—
Filosofia, ciências e letras.....	6	460	298	150	137	96	77	—	—	—
Jornalismo.....	2	172	63	75	83	14	—	—	—	—
Serviço social.....	1	63	60	9	23	15	10	—	—	—
Ciências tecnológicas	4	1 083	17	292	218	213	192	170	—	—
Engenharia.....	4	1 083	17	292	218	213	192	170	—	—
Direito	5	1 847	195	443	391	391	332	287	—	—
Direito.....	5	1 847	195	443	391	391	332	287	—	—
Educação	11	799	671	270	174	194	181	—	—	—
Educação física e desportos.....	2	142	41	71	30	41	—	—	—	—
Filosofia, ciências e letras.....	9	657	630	199	144	153	161	—	—	—
Humanidades	20	1 235	728	566	291	220	158	—	—	—
Biblioteconomia.....	1	60	42	28	12	10	—	—	—	—
Filosofia, ciências e letras.....	19	1 185	684	538	279	210	158	—	—	—
SANTA CATARINA	18	2 097	673	782	700	311	170	106	28	—
Ciências exatas e naturais	1	36	7	38	—	—	—	—	—	—
Filosofia, ciências e letras.....	1	36	7	38	—	—	—	—	—	—

1 — CURSOS DE GRADUAÇÃO

1.2 — CURSOS E MATRÍCULA NO INÍCIO DO ANO — 1965

(Segundo as Unidades da Federação, grupos de ciências, universidades e estabelecimentos isolados)


MODALIDADES DO ENSINO	CURSOS	MATRÍCULA NO INÍCIO DO ANO DE 1965								Cursos parcelados
		Total	Do sexo feminino	Segundo as séries						
				1.ª	2.ª	3.ª	4.ª	5.ª	6.ª	
Ciências médicas	3	386	89	107	112	79	29	31	28	—
Farmácia.....	1	96	36	36	28	22	—	—	—	—
Medicina.....	1	223	25	47	57	31	29	31	28	—
Odontologia.....	1	67	8	24	27	16	—	—	—	—
Ciências sociais	7	667	128	221	198	100	48	—	—	—
Administração e economia.....	5	470	48	176	169	86	39	—	—	—
Filosofia, ciências e letras.....	1	44	31	28	10	6	—	—	—	—
Serviço social.....	1	53	49	17	19	8	9	—	—	—
Ciências tecnológicas	1	194	6	71	72	34	17	—	—	—
Engenharia.....	1	194	6	71	72	34	17	—	—	—
Direito	1	549	116	129	202	67	78	75	—	—
Direito.....	1	549	116	129	202	67	78	75	—	—
Educação	2	192	144	112	75	5	—	—	—	—
Filosofia, ciências e letras.....	2	192	144	112	75	5	—	—	—	—
Humanidades	3	173	104	106	41	26	—	—	—	—
Filosofia, ciências e letras.....	3	173	104	106	41	26	—	—	—	—
RIO GRANDE DO SUL	171	18 487	6 116	5 136	4 092	3 412	2 334	714	184	2 618
Agricultura	6	1 206	62	385	338	248	234	—	—	—
Agricultura.....	4	849	46	269	244	173	173	—	—	—
Medicina veterinária.....	2	367	16	126	94	76	61	—	—	—
Belas artes	29	690	448	173	104	107	64	1	—	241
Arquitetura e urbanismo.....	1	241	59	—	—	—	—	—	—	—
Artístico.....	26	397	345	140	94	107	65	1	—	—
Filosofia, ciências e letras.....	3	52	44	33	10	—	9	—	—	—
Ciências exatas e naturais	14	844	435	239	172	138	98	—	—	297
Filosofia, ciências e letras.....	13	831	434	195	146	114	79	—	—	297
Geologia.....	1	113	1	44	26	24	19	—	—	—
Ciências médicas	18	3 123	647	878	706	688	468	231	162	—
Enfermagem.....	5	101	81	47	29	16	10	—	—	—
Farmácia.....	3	349	154	126	103	67	64	—	—	—
Medicina.....	5	1 650	199	448	360	410	219	231	163	—
Odontologia.....	5	823	213	257	195	196	175	—	—	—
Ciências sociais	33	3 413	838	1 102	629	518	315	—	—	851
Agricultura.....	20	2 501	187	662	470	368	228	—	—	573
Filosofia, ciências e letras.....	8	550	440	147	68	39	66	—	—	150
Jornalismo.....	3	243	114	66	48	31	—	—	—	98
Serviço social.....	2	110	95	27	43	28	21	—	—	—
Ciências tecnológicas	17	1 992	62	505	567	353	236	152	22	157
Engenharia.....	17	1 992	62	505	567	353	236	152	22	157
Direito	8	2 737	471	748	681	567	411	330	—	—
Direito.....	8	2 737	471	748	681	567	411	330	—	—
Educação	15	1 418	1 167	338	293	310	209	—	—	268
Educação física e desportos.....	1	83	43	28	27	28	—	—	—	—
Filosofia, ciências e letras.....	14	1 335	1 124	310	266	282	209	—	—	268
Humanidades	31	2 834	1 813	768	602	484	309	—	—	671
Biblioteconomia.....	1	125	118	50	45	30	—	—	—	—
Filosofia, ciências e letras.....	30	2 709	1 795	718	557	454	309	—	—	671
Não especificado	—	130	74	—	—	—	—	—	—	130
Filosofia, ciências e letras.....	—	130	74	—	—	—	—	—	—	130
MATO GROSSO	8	400	136	169	104	41	65	21	—	—
Ciências médicas	2	67	16	48	21	—	—	—	—	—
Farmácia.....	1	23	8	16	5	—	—	—	—	—
Odontologia.....	1	44	8	28	16	—	—	—	—	—
Direito	1	220	46	61	69	29	40	21	—	—
Direito.....	1	220	46	61	69	29	40	21	—	—
Educação	1	60	41	21	10	8	11	—	—	—
Filosofia, ciências e letras.....	1	60	41	21	10	8	11	—	—	—

1 — CURSOS DE GRADUAÇÃO

1.2 — CURSOS E MATRÍCULA NO INÍCIO DO ANO — 1965

(Segundo as Unidades da Federação, grupos de ciências, universidades e estabelecimentos isolados)

MODALIDADES DO ENSINO	CURSOS	MATRÍCULA NO INÍCIO DO ANO DE 1965								
		Total	Do sexo feminino	Segundo as séries						Cursos parcelados
				1.ª	2.ª	3.ª	4.ª	5.ª	6.ª	
Humanidades.....	1	63	33	41	4	4	14	—	—	—
Filosofia, ciências e letras.....	1	63	33	41	4	4	14	—	—	—
GOIÁS.....	36	2 896	1 018	989	722	611	365	166	33	—
Agricultura.....	2	183	7	76	46	38	—	—	—	—
Agricultura.....	1	97	6	41	28	28	—	—	—	—
Medicina veterinária.....	1	86	1	35	21	10	—	—	—	—
Belas artes.....	7	93	67	44	19	8	18	4	—	—
Artístico.....	6	90	64	43	18	7	18	4	—	—
Filosofia, ciências e letras.....	1	3	3	1	1	1	—	—	—	—
Ciências exatas e naturais.....	2	53	22	34	10	6	3	—	—	—
Filosofia, ciências e letras.....	2	53	22	34	10	6	3	—	—	—
Ciências médicas.....	4	454	85	111	127	104	51	28	33	—
Enfermagem.....	1	19	17	7	6	6	—	—	—	—
Farmácia.....	1	56	21	21	17	18	—	—	—	—
Medicina.....	1	296	33	52	79	53	51	28	33	—
Odontologia.....	1	83	14	31	25	27	—	—	—	—
Ciências sociais.....	8	520	181	216	143	95	67	—	—	—
Administração e economia.....	4	351	54	128	97	75	51	—	—	—
Filosofia, ciências e letras.....	3	83	47	52	23	6	2	—	—	—
Serviço social.....	1	86	80	35	23	14	14	—	—	—
Ciências tecnológicas.....	1	97	2	—	—	45	27	25	—	—
Engenharia.....	1	97	2	—	—	45	27	25	—	—
Direito.....	2	799	151	186	199	188	139	109	—	—
Direito.....	2	799	151	186	199	188	139	109	—	—
Educação.....	4	378	291	171	84	87	36	—	—	—
Educação física e desportos.....	1	125	59	80	12	26	—	—	—	—
Filosofia, ciências e letras.....	3	250	233	91	72	51	36	—	—	—
Humanidades.....	6	339	212	162	91	62	24	—	—	—
Filosofia, ciências e letras.....	6	339	212	162	91	62	24	—	—	—
DISTRITO FEDERAL.....	19	764	214	43	13	9	12	—	—	687
Belas artes.....	3	88	29	—	—	—	—	—	—	88
Artístico.....	3	88	29	—	—	—	—	—	—	88
Ciências exatas e naturais.....	5	119	13	—	—	—	—	—	—	119
Filosofia, ciências e letras.....	4	109	12	—	—	—	—	—	—	109
Geologia.....	1	10	1	—	—	—	—	—	—	10
Ciências médicas.....	1	52	7	—	—	—	—	—	—	52
Medicina.....	1	52	7	—	—	—	—	—	—	52
Ciências sociais.....	1	197	73	43	13	9	12	—	—	120
Administração e economia.....	2	37	4	—	—	—	—	—	—	87
Jornalismo.....	1	33	10	—	—	—	—	—	—	33
Serviço social.....	1	77	69	43	13	9	12	—	—	—
Ciências tecnológicas.....	2	74	4	—	—	—	—	—	—	74
Engenharia.....	1	67	—	—	—	—	—	—	—	67
Industrial.....	1	17	4	—	—	—	—	—	—	17
Direito.....	1	117	23	—	—	—	—	—	—	117
Direito.....	1	117	23	—	—	—	—	—	—	117
Humanidades.....	3	117	65	—	—	—	—	—	—	117
Biblioteconomia.....	1	28	24	—	—	—	—	—	—	28
Filosofia, ciências e letras.....	2	89	41	—	—	—	—	—	—	89
UNIVERSIDADES										
AMAZONAS, Fundação Universidade do.....	6	507	191	173	128	110	73	23	—	—
Administração e economia (economia).....	1	142	22	57	49	34	12	—	—	—
Direito.....	1	190	45	66	40	39	39	23	—	—
Filosofia, ciências e letras.....	4	169	124	60	39	47	23	—	—	—
Filosofia.....	1	63	55	22	14	15	12	—	—	—
Matemática.....	1	15	3	6	3	3	3	—	—	—
Pedagogia.....	1	63	52	20	14	21	8	—	—	—
Química.....	1	28	14	12	8	8	—	—	—	—



1 — CURSOS DE GRADUAÇÃO

1.2 — CURSOS E MATRÍCULA NO INÍCIO DO ANO — 1965

(Segundo as Unidades da Federação, grupos de ciências, universidades e estabelecimentos isolados)

MODALIDADES DO ENSINO	CURSOS	MATRÍCULA NO INÍCIO DO ANO DE 1965								
		Total	Do sexo feminino	Segundo as séries						Cursos parciais
				1.ª	2.ª	3.ª	4.ª	5.ª	6.ª	
PARÁ, Universidade Federal do.....	20	2 124	794	748	578	406	249	101	48	—
Administração e economia.....	3	224	54	47	133	30	14	—	—	—
Administração pública.....	1	37	14	20	17	—	—	—	—	—
Economia.....	2	187	40	27	110	30	11	—	—	—
Arquitetura e urbanismo.....	1	26	9	13	13	—	—	—	—	—
Artístico (arte dramática).....	1	29	18	14	7	8	—	—	—	—
Biblioteconomia.....	1	49	49	21	11	17	—	—	—	—
Direito.....	1	461	147	153	115	95	62	36	—	—
Engenharia.....	3	317	20	54	44	122	66	31	—	—
Fundamental.....	—	77	11	49	28	—	—	—	—	—
Civil.....	1	166	2	—	—	77	58	31	—	—
Mecânica.....	1	30	—	—	—	30	—	—	—	—
Química e química industrial.....	1	44	13	5	10	15	8	—	—	—
Farmácia (farmacêutico bioquímico).....	1	03	28	10	22	14	11	—	—	—
Filosofia, ciências e letras.....	6	297	226	149	71	17	39	—	—	—
Ciências sociais.....	1	62	41	33	16	9	1	—	—	—
Física.....	1	10	8	10	—	—	—	—	—	—
Geografia.....	1	34	26	19	9	6	—	—	—	—
História.....	1	75	57	40	14	13	8	—	—	—
Matemática.....	1	28	16	18	5	5	—	—	—	—
Pedagogia.....	1	88	80	29	27	14	18	—	—	—
Medicina.....	1	490	148	194	118	51	19	34	40	—
Odontologia.....	1	126	62	63	30	16	17	—	—	—
Serviço social.....	1	42	40	22	14	6	—	—	—	—
MARANHÃO, Universidade do.....	6	407	265	135	117	63	54	25	18	—
Filosofia, ciências e letras.....	5	221	158	83	62	29	42	—	—	—
Filosofia.....	1	53	47	23	11	8	6	—	—	—
Geografia.....	1	18	12	8	4	2	4	—	—	—
História.....	1	9	6	2	2	4	1	—	—	—
Letras.....	1	45	34	20	15	2	8	—	—	—
Pedagogia.....	1	96	90	30	30	13	23	—	—	—
Medicina.....	1	186	97	47	55	29	12	25	18	—
CEARÁ, Universidade Federal do.....	17	3 380	947	844	645	427	420	238	81	1 005
Administração e economia.....	3	428	37	180	100	67	72	—	—	—
Ciências contábeis e atuariais.....	1	132	11	120	7	1	4	—	—	—
Ciências estatísticas e atuariais.....	1	5	1	5	—	—	—	—	—	—
Economia.....	1	291	25	64	93	69	65	—	—	—
Agronomia.....	1	299	19	—	—	—	—	—	—	299
Direito.....	1	696	175	169	136	120	145	125	—	—
Engenharia.....	3	340	4	89	75	57	43	35	—	41
Fundamental.....	—	164	3	89	75	—	—	—	—	—
Civil.....	1	111	1	—	—	—	42	35	—	—
Mecânica.....	1	24	—	—	—	15	9	—	—	—
Química e química industrial.....	1	41	—	—	—	—	—	—	—	41
Farmácia (farmacêutico bioquímico).....	1	134	77	50	16	33	30	—	—	—
Filosofia, ciências e letras.....	6	665	371	—	—	—	—	—	—	665
Fundamental.....	—	69	50	—	—	—	—	—	—	69
Físico.....	1	11	1	—	—	—	—	—	—	11
Geografia.....	1	39	33	—	—	—	—	—	—	39
Letras.....	1	238	186	—	—	—	—	—	—	238
Matemática.....	1	177	30	—	—	—	—	—	—	177
Pedagogia.....	1	54	53	—	—	—	—	—	—	54
Química.....	1	77	12	—	—	—	—	—	—	77
Medicina.....	1	619	186	91	180	92	67	77	81	—
Odontologia.....	1	180	78	56	38	53	33	—	—	—
RIO GRANDE DO NORTE, Universidade Federal do.....	8	722	195	183	201	139	113	64	22	—
Direito.....	1	197	48	52	28	47	45	25	—	—
Engenharia civil.....	1	98	4	33	25	22	6	13	—	—
Farmácia (farmacêutico bioquímico).....	1	114	47	39	24	26	25	—	—	—
Medicina.....	1	202	52	41	62	25	25	27	22	—
Odontologia.....	1	111	44	18	62	19	12	—	—	—
PARAIBA, Universidade Federal da.....	18	1 723	565	522	549	296	240	90	27	—
Administração e economia.....	5	479	132	183	153	97	46	—	—	—
Administração pública.....	1	60	14	29	19	12	—	—	—	—
Contador.....	1	93	33	43	31	10	—	—	—	—
Economia.....	2	287	61	97	89	56	46	—	—	—
Sociologia e política.....	1	39	24	14	14	11	—	—	—	—
Direito.....	1	206	60	43	66	30	42	35	—	—
Enfermagem geral.....	1	38	38	11	20	4	3	—	—	—
Engenharia.....	3	324	11	77	101	68	54	34	—	—
Civil.....	2	289	11	69	94	48	47	31	—	—
De eletricidade.....	1	35	—	8	7	10	7	3	—	—

SERVIÇO DE ESTATÍSTICA DA EDUCAÇÃO E CULTURA

1 — CURSOS DE GRADUAÇÃO

1.2 — CURSOS E MATRÍCULA NO INÍCIO DO ANO — 1965

(Segundo as Unidades da Federação, grupos de ciências, universidades e estabelecimentos isolados)

MODALIDADES DO ENSINO	CURSOS	MATRÍCULA NO INÍCIO DO ANO DE 1965								
		Total	Do sexo feminino	Segundo as séries						Cursos parcelados
				1.ª	2.ª	3.ª	4.ª	5.ª	6.ª	
Farmácia (farmacêutico).....	1	56	26	16	25	15	—	—	—	—
Filosofia, ciências e letras.....	5	249	175	110	72	28	39	—	—	—
Filosofia.....	1	42	29	18	12	6	6	—	—	—
Geografia.....	1	58	21	29	18	4	7	—	—	—
História.....	1	48	38	22	13	4	9	—	—	—
Letras.....	1	65	41	21	16	11	17	—	—	—
Pedagogia.....	1	36	36	20	13	3	—	—	—	—
Medicina.....	1	241	60	46	79	29	39	21	—	27
Odontologia.....	1	130	73	36	42	35	17	—	—	—
PERNAMBUCO, Universidade Federal de.....	32	4 195	1 307	1 186	1 003	813	808	302	103	—
Administração e economia.....	3	483	66	131	142	96	94	—	—	—
Fundamental.....	—	223	17	59	124	—	—	—	—	—
Administração pública.....	1	81	28	32	18	—	24	7	—	—
Contador.....	1	18	4	—	—	—	18	—	—	—
Economia.....	1	141	17	—	—	72	69	—	—	—
Arquitetura e urbanismo.....	1	126	50	46	21	20	15	24	—	—
Artístico.....	3	55	40	30	10	5	4	6	—	—
Escultura.....	1	4	2	3	—	—	1	—	—	—
Música.....	1	17	11	10	4	1	1	1	—	—
Pintura.....	1	34	27	17	6	4	2	5	—	—
Direito.....	1	639	111	110	118	168	144	109	—	—
Enfermagem geral.....	1	37	37	7	5	14	11	—	—	—
Engenharia.....	6	707	35	146	187	144	143	87	—	—
Fundamental.....	—	29	8	29	—	—	—	—	—	—
Civil.....	1	168	8	33	39	35	39	22	—	—
De minas.....	1	39	—	5	9	12	10	3	—	—
De eletricidade.....	1	191	4	38	43	49	34	27	—	—
Mecânica.....	1	175	—	41	48	31	36	19	—	—
Química e química industrial.....	2	105	17	—	48	17	24	16	—	—
Farmácia (farmacêutico bioquímico).....	1	111	54	34	30	20	21	—	—	—
Filosofia, ciências e letras.....	10	742	487	269	171	115	188	—	—	—
Ciências sociais.....	1	139	96	46	55	38	—	—	—	—
Desenho.....	1	53	24	22	14	11	6	—	—	—
Filosofia.....	1	25	6	15	5	5	—	—	—	—
Geografia.....	1	34	23	17	9	8	—	—	—	—
História.....	1	27	14	16	6	5	—	—	—	—
História natural.....	1	88	84	41	26	21	—	—	—	—
Letras.....	1	61	54	32	13	16	—	—	—	—
Matemática.....	1	64	11	46	15	3	—	—	—	—
Pedagogia.....	1	69	69	33	28	8	—	—	—	—
Didática.....	1	182	126	—	—	—	182	—	—	—
Fisioterapia e terapia ocupacional.....	2	97	79	48	39	19	—	—	—	—
Fundamental.....	—	78	64	48	30	—	—	—	—	—
Fisioterapia.....	1	17	13	—	—	17	—	—	—	—
Terapia ocupacional.....	1	2	2	—	—	2	—	—	—	—
Genética.....	1	80	2	27	20	19	14	—	—	—
Medicina.....	1	827	155	209	183	133	123	76	—	103
Neurologia.....	1	59	59	24	18	17	—	—	—	—
Odontologia.....	1	252	132	86	68	47	51	—	—	—
PERNAMBUCO, Universidade Rural de.....	2	447	24	137	153	86	81	—	—	—
Agronomia.....	1	282	9	79	91	66	36	—	—	—
Medicina veterinária.....	1	185	15	58	62	40	25	—	—	—
PERNAMBUCO, Universidade Católica de.....	13	1 418	626	523	383	236	217	59	—	—
Administração e economia (economia).....	1	226	32	105	56	33	32	—	—	—
Direito.....	1	359	88	95	119	46	58	42	—	—
Filosofia, ciências e letras.....	10	721	446	267	173	137	128	17	—	—
Ciências sociais.....	1	106	74	41	46	10	9	—	—	—
Filosofia.....	1	8	4	—	—	3	5	—	—	—
Geografia.....	1	28	19	10	—	1	17	—	—	—
História.....	1	33	16	11	4	10	8	—	—	—
História natural.....	1	168	92	61	40	36	32	—	—	—
Letras.....	1	104	53	41	15	26	23	—	—	—
Matemática.....	1	21	3	—	—	12	9	—	—	—
Pedagogia.....	1	57	56	22	17	6	12	—	—	—
Química.....	1	27	11	21	—	—	6	—	—	—
Psicologia.....	1	169	118	60	51	35	6	17	—	—
Journalismo.....	1	112	60	59	36	20	—	—	—	—
ALAGOAS, Universidade Federal de.....	12	983	415	307	229	182	152	80	23	—
Administração e economia.....	1	85	15	27	27	10	12	—	—	—
Fundamental.....	—	54	10	27	—	—	—	—	—	—
Economia.....	1	31	5	—	—	19	12	—	—	—

1 — CURSOS DE GRADUAÇÃO

1.2 — CURSOS E MATRÍCULA NO INÍCIO DO ANO — 1965

(Segundo as Unidades da Federação, grupos de ciências, universidades e estabelecimentos isolados)

MODALIDADES DO ENSINO	CURSOS	MATRÍCULA NO INÍCIO DO ANO DE 1965								
		Total	Do sexo feminino	Segundo as séries						Cursos parciais
				1.ª	2.ª	3.ª	4.ª	5.ª	6.ª	
Direito.....	1	221	83	32	45	48	50	46	—	—
Engenharia civil.....	1	86	3	30	15	24	8	9	—	—
Filosofia, ciências e letras.....	7	255	207	135	64	39	47	—	—	—
Ciências fisiológicas e matemáticas.....	1	26	9	26	—	—	—	—	—	—
Filosofia.....	1	20	15	11	5	2	2	—	—	—
Geografia.....	1	14	7	0	3	2	3	—	—	—
História.....	1	33	18	16	11	3	3	—	—	—
Letras.....	1	90	72	31	28	17	14	—	—	—
Pedagogia.....	1	90	76	45	17	15	13	—	—	—
Didática.....	1	12	10	—	—	—	12	—	—	—
Medicina.....	1	205	70	42	48	43	24	25	23	—
Odontologia.....	1	101	37	41	30	19	11	—	—	—
BAHIA, Universidade Federal da.....	34	4 058	1 485	1 094	781	873	837	210	67	614
Administração e economia.....	4	325	41	69	126	53	67	24	—	—
Fundamental.....	—	68	5	34	34	—	—	—	—	—
Administração pública.....	1	17	1	—	—	10	7	—	—	—
Administração privada.....	—	35	7	—	—	24	11	—	—	—
Ciências contábeis e atuariais.....	1	3	3	—	—	—	3	—	—	—
Contador.....	1	40	12	3	33	4	—	—	—	—
Economia.....	1	162	16	62	69	16	36	—	—	—
Arquitetura e urbanismo.....	1	189	49	67	33	35	30	24	—	—
Artístico.....	3	52	45	16	—	14	11	11	—	—
Fundamental.....	—	16	13	10	—	—	—	—	—	—
Escultura.....	1	2	2	—	—	—	1	1	—	—
Música.....	1	3	3	—	—	—	1	1	—	—
Pintura.....	1	31	27	—	—	13	9	9	—	—
Biblioteconomia.....	1	137	136	32	26	39	40	—	—	—
Direito.....	1	543	163	125	96	107	109	108	—	—
Enfermagem geral.....	1	92	92	25	25	16	26	—	—	—
Engenharia.....	3	614	18	—	—	—	—	—	—	—
Civil.....	1	468	14	—	—	—	—	—	—	—
Do eletricidade.....	1	87	1	—	—	—	—	—	—	—
Química e química industrial.....	1	59	3	—	—	—	—	—	—	—
Farmácia (farmacêutico bioquímico).....	1	108	55	36	31	22	19	—	—	—
Filosofia, ciências e letras.....	14	909	613	408	196	136	169	—	—	—
Ciências sociais.....	1	188	104	94	42	24	8	—	—	—
Desenho.....	1	45	33	21	9	10	5	—	—	—
Filosofia.....	1	59	39	37	8	2	12	—	—	—
Física.....	1	67	12	48	9	5	5	—	—	—
Geografia.....	1	25	10	12	5	3	6	—	—	—
História.....	1	28	15	14	5	3	6	—	—	—
História natural.....	1	117	90	50	23	24	20	—	—	—
Letras.....	4	212	168	50	55	40	67	—	—	—
Matemática.....	1	78	37	41	19	8	10	—	—	—
Pedagogia.....	1	83	80	27	14	15	27	—	—	—
Química.....	1	27	5	14	7	3	3	—	—	—
Geologia.....	1	99	3	37	17	22	23	—	—	—
Jornalismo.....	1	42	7	27	7	8	—	—	—	—
Medicina.....	1	680	143	161	148	148	97	69	67	—
Nutrição.....	1	44	44	14	18	12	—	—	—	—
Odontologia.....	1	222	83	77	38	61	56	—	—	—
SALVADOR, Universidade Católica de.....	2	394	185	103	106	78	62	47	—	—
Direito.....	1	305	66	70	78	62	48	47	—	—
Serviço social.....	1	89	80	33	28	14	14	—	—	—
MINAS GERAIS, Universidade Federal de....	39	6 429	1 354	1 548	1 427	978	1 021	533	67	835
Administração e economia.....	5	772	115	160	256	194	162	—	—	—
Administração pública.....	1	49	11	9	5	14	21	—	—	—
Administração privada.....	1	115	3	29	58	14	14	—	—	—
Contador.....	1	17	1	2	9	6	—	—	—	—
Economia.....	1	455	19	100	129	120	106	—	—	—
Sociologia e política.....	1	136	63	20	65	40	21	—	—	—
Arquitetura e urbanismo.....	1	379	104	206	67	24	67	35	—	—
Artístico.....	6	154	138	43	37	26	33	13	—	—
Fundamental.....	—	54	48	32	22	—	—	—	—	—
Música.....	5	73	67	11	15	—	11	33	13	—
Pintura, escultura e gravuras.....	1	27	33	—	—	—	15	10	2	—
Biblioteconomia.....	1	75	74	38	20	17	—	—	—	—
Direito.....	1	1 041	187	300	233	166	180	162	—	—
Enfermagem geral.....	1	24	23	9	7	8	—	—	—	—
Engenharia.....	8	1 763	34	394	482	300	350	237	—	—
Fundamental.....	—	878	20	304	482	—	—	—	—	—
Civil.....	1	278	4	—	—	60	104	92	—	—
Do Minas.....	1	3	—	—	—	—	3	—	—	—

SERVIÇO DE ESTATÍSTICA DA EDUCAÇÃO E CULTURA

I — CURSOS DE GRADUAÇÃO

1.2 — CURSOS E MATRÍCULA NO INÍCIO DO ANO — 1965

(Segundo as Unidades da Federação, grupos de ciências, universidades e estabelecimentos isolados)

MODALIDADES DO ENSINO	CURSOS	MATRÍCULA NO INÍCIO DO ANO DE 1965								
		Total	Do sexo feminino	Segundo as séries						Cursos parcelados
				1.ª	2.ª	3.ª	4.ª	5.ª	6.ª	
De eletricidade.....	1	116	2	—	—	51	55	7	—	—
Mecânica.....	1	256	—	—	—	119	137	—	—	—
Mecânica e de eletricidade.....	1	94	—	—	—	—	—	94	—	—
Metallúrgica.....	1	11	—	—	—	3	8	—	—	—
Metallúrgica e de minas.....	1	72	—	—	—	25	24	23	—	—
Química e química industrial.....	1	59	8	—	—	10	19	21	—	—
Farmácia (farmacêutico bioquímico).....	1	169	51	54	48	35	32	—	—	—
Filosofia, ciências e letras.....	11	820	476	—	—	—	—	—	—	820
Ciências sociais.....	1	25	12	—	—	—	—	—	—	25
Filosofia.....	1	17	4	—	—	—	—	—	—	17
Física.....	1	74	8	—	—	—	—	—	—	74
Geografia.....	1	51	28	—	—	—	—	—	—	51
História.....	1	75	57	—	—	—	—	—	—	75
História natural.....	1	92	44	—	—	—	—	—	—	92
Letras.....	1	178	154	—	—	—	—	—	—	178
Matemática.....	1	73	26	—	—	—	—	—	—	73
Pedagogia.....	1	37	33	—	—	—	—	—	—	37
Química.....	1	99	29	—	—	—	—	—	—	99
Psicólogos.....	1	99	81	—	—	—	—	—	—	99
Jornalismo.....	1	35	17	—	—	—	—	—	—	35
Medicina.....	1	701	58	168	173	111	100	51	67	—
Medicina veterinária.....	1	178	14	57	35	42	44	—	—	—
Odontologia.....	1	318	81	121	79	55	63	—	—	—
MINAS GERAIS, Universidade Católica de....	10	1 289	501	533	387	194	116	69	—	—
Direito.....	1	295	20	100	47	57	46	45	—	—
Engenharia.....	2	397	80	249	158	—	—	—	—	—
De operação.....	1	152	—	100	52	—	—	—	—	—
Mecânica e de eletricidade.....	1	245	2	139	106	—	—	—	—	—
Filosofia, ciências e letras.....	6	483	348	151	142	90	70	24	—	—
Filosofia.....	1	21	5	11	6	3	1	—	—	—
Geografia.....	1	33	18	12	10	4	7	—	—	—
História.....	1	74	53	13	25	32	4	—	—	—
Letras.....	1	87	65	47	24	16	—	—	—	—
Pedagogia.....	1	93	87	23	27	17	20	—	—	—
Psicólogos.....	1	175	120	45	50	24	32	24	—	—
Serviço social.....	1	124	121	43	40	41	—	—	—	—
MINAS GERAIS, Universidade Rural de....	3	502	80	175	104	110	113	—	—	—
Administração doméstica e educação familiar..	1	77	77	21	12	19	25	—	—	—
Agronomia.....	1	374	3	120	77	80	88	—	—	—
Engenharia florestal.....	1	51	—	34	15	2	—	—	—	—
JUIZ DE FORA, Universidade Federal de....	8	1 028	160	282	275	228	121	92	30	—
Administração e economia (economia).....	1	120	23	36	27	40	17	—	—	—
Direito.....	1	259	58	72	63	47	36	41	—	—
Engenharia civil e de eletricidade.....	1	232	5	73	54	45	36	24	—	—
Farmácia (farmacêutico).....	1	48	15	13	19	16	—	—	—	—
Medicina.....	1	248	34	61	64	34	32	27	30	—
Odontologia.....	1	121	25	27	48	46	—	—	—	—
ESPÍRITO SANTO, Universidade Federal de	17	1 645	559	478	471	325	242	131	—	—
Administração e economia.....	2	173	45	74	47	30	22	—	—	—
Contador.....	1	61	16	34	27	—	—	—	—	—
Economia.....	1	112	29	40	20	30	22	—	—	—
Artístico.....	4	40	35	9	16	11	4	—	—	—
Arte decorativa.....	1	31	28	8	13	8	4	—	—	—
Escultura.....	1	4	3	1	3	—	—	—	—	—
Gravura.....	1	1	1	—	—	1	—	—	—	—
Pintura.....	1	4	3	2	—	2	—	—	—	—
Direito.....	1	494	117	92	141	96	80	79	—	—
Educação física e desportos.....	2	88	51	36	30	22	—	—	—	—
Educação física.....	1	83	47	36	30	17	—	—	—	—
Técnica desportiva.....	1	5	4	—	—	5	—	—	—	—
Engenharia civil.....	1	220	6	38	70	55	23	24	—	—
Filosofia, ciências e letras.....	5	352	299	138	103	62	49	—	—	—
Desenho.....	1	2	1	—	2	—	—	—	—	—
Geografia.....	1	40	13	14	10	13	3	—	—	—
História.....	1	74	55	22	24	22	6	—	—	—
Letras.....	1	148	137	75	33	18	22	—	—	—
Pedagogia.....	1	88	82	27	34	9	18	—	—	—
Medicina.....	1	189	10	53	49	29	30	23	—	—
Odontologia.....	1	89	16	36	15	20	18	—	—	—

1 — CURSOS DE GRADUAÇÃO

1.2 — CURSOS E MATRÍCULA NO INÍCIO DO ANO — 1965

(Segundo as Unidades da Federação, grupos de ciências, universidades e estabelecimentos isolados)

MODALIDADES DO ENSINO	CURSOS	MATRÍCULA NO INÍCIO DO ANO DE 1965								
		Total	Do sexo feminino	Segundo as séries						Cursos parcelados
				1.ª	2.ª	3.ª	4.ª	5.ª	6.ª	
BRASIL, Universidade Rural do	5	828	73	198	291	197	152	—	—	—
Administração doméstica e educação familiar	1	25	25	9	6	6	—	—	—	—
Agricultura	2	540	15	118	167	144	111	—	—	—
Agromonia	1	527	12	109	163	144	111	—	—	—
Professores de ensino médio	1	13	3	0	4	—	—	—	—	—
Engenharia florestal	1	1	—	1	—	—	—	—	—	—
Medicina veterinária	1	262	33	60	119	47	36	—	—	—
FLUMINENSE, Universidade Federal	24	4 668	1 186	1 055	1 234	944	703	344	50	338
Administração e economia (economia)	1	193	0	53	55	32	53	—	—	—
Biblioteconomia	1	59	53	28	8	22	—	—	—	—
Direito	1	1 970	289	449	518	415	265	294	—	—
Enfermagem geral	1	39	36	21	9	9	—	—	—	—
Engenharia	5	338	3	—	—	—	—	—	—	338
Fundamental	1	150	3	—	—	—	—	—	—	150
Civil	1	41	—	—	—	—	—	—	—	41
De eletrificação	1	35	—	—	—	—	—	—	—	35
Mecânica	1	38	—	—	—	—	—	—	—	38
Metalúrgica	1	74	—	—	—	—	—	—	—	74
Farmácia (farmacêutico)	1	130	27	51	39	41	—	—	—	—
Filosofia, ciências e letras	9	678	354	169	174	141	104	—	—	—
Ciências sociais	1	37	19	16	21	—	—	—	—	—
Geografia	1	121	65	24	37	38	22	—	—	—
História	1	90	61	14	32	29	24	—	—	—
Letras	4	144	97	45	51	24	24	—	—	—
Matemáticas	1	61	13	31	12	12	6	—	—	—
Pedagogia	1	116	99	29	21	38	28	—	—	—
Medicina	1	395	42	68	97	55	75	50	50	—
Medicina veterinária	1	163	9	52	50	39	22	—	—	—
Odontologia	1	532	111	55	188	134	125	—	—	—
Serviço social	2	272	256	90	97	56	29	—	—	—
PETRÓPOLIS, Universidade Católica de	8	487	143	178	132	77	60	39	—	—
Direito	1	178	28	56	37	35	25	25	—	—
Engenharia mecânica	1	140	—	69	39	8	10	14	—	—
Filosofia ciências e letras	6	169	115	54	56	34	25	—	—	—
Filosofia	1	27	20	14	10	3	—	—	—	—
Geografia	1	7	4	7	—	—	—	—	—	—
História	1	42	23	8	24	10	—	—	—	—
Letras	1	41	32	12	22	7	—	—	—	—
Pedagogia	1	27	19	13	—	14	—	—	—	—
Didática	1	25	17	—	—	—	25	—	—	—
RIO DE JANEIRO, Universidade Federal do	87	10 973	3 121	2 981	3 070	2 386	1 353	813	169	201
Administração e economia	4	776	92	343	196	157	79	—	—	—
Administração privada	1	69	1	43	—	23	—	—	—	—
Atuário	1	19	1	11	5	3	—	—	—	—
Contador	1	149	10	52	57	21	19	—	—	—
Economia	1	541	80	237	134	110	60	—	—	—
Arquitetura e urbanismo	1	947	234	275	252	198	121	101	—	—
Artístico	18	637	480	150	193	126	76	70	22	—
Arte decorativa	1	95	78	26	34	8	11	8	8	—
Desenho e artes gráficas	1	89	66	23	25	24	10	7	—	—
Escultura	1	33	26	15	16	4	2	—	1	—
Gravura	1	17	12	8	7	1	1	—	—	—
Música	12	201	153	20	60	49	34	30	2	—
Prof. educação musical	1	3	3	3	—	—	—	—	—	—
Pintura	1	194	142	49	51	40	18	25	11	—
Direito	1	1 828	410	309	629	385	299	215	—	—
Educação física e desportos	2	242	69	103	66	79	—	—	—	—
Educação física	1	202	62	103	60	39	—	—	—	—
Técnica desportiva	1	40	7	—	—	40	—	—	—	—
Enfermagem geral	1	89	89	51	21	17	—	—	—	—
Engenharia	8	2 537	101	695	733	569	305	255	—	—
Fundamental	—	1 428	66	695	733	—	—	—	—	—
Civil	1	198	—	—	—	105	45	48	—	—
De eletrônica	1	133	—	—	—	75	44	14	—	—
De eletricidade	1	158	1	—	—	101	36	51	—	—
Mecânica	1	264	3	—	—	104	87	73	—	—
Metalúrgica	1	45	—	—	—	21	16	8	—	—
Naval	1	43	—	—	—	30	12	1	—	—
Química e química industrial	2	258	32	—	—	133	65	60	—	—
Farmácia (farmacêutico bioquímico)	1	116	29	48	24	358	9	—	—	—
Filosofia, ciências e letras	16	2 022	1 188	626	653	388	239	—	—	201
Astronomia	1	17	2	13	4	—	—	—	—	—
Ciências sociais	1	313	126	63	45	66	39	—	—	—
Desenho	2	111	60	35	37	20	19	—	—	—

SERVIÇO DE ESTATÍSTICA DA EDUCAÇÃO E CULTURA

1 — CURSOS DE GRADUAÇÃO

1.2 — CURSOS E MATRÍCULA NO INÍCIO DO ANO — 1965

(Segundo as Unidades da Federação, grupos de ciências, universidades e estabelecimentos isolados)

MODALIDADES DO ENSINO	CURSOS	MATRÍCULA NO INÍCIO DO ANO DE 1965								
		Total	Do sexo feminino	Segundo as séries						Cursos parcelados
				1.ª	2.ª	3.ª	4.ª	5.ª	6.ª	
Filosofia.....	1	119	68	31	32	37	19	—	—	—
Física.....	1	201	20	—	—	—	—	—	—	201
Geografia.....	1	86	53	42	17	16	12	—	—	—
História.....	1	128	73	40	48	28	11	—	—	—
História natural.....	1	168	100	36	00	30	33	—	—	—
Letras.....	1	406	305	123	150	90	43	—	—	—
Matemática.....	1	165	80	60	44	44	17	—	—	—
Meteorologia.....	1	20	10	11	0	—	—	—	—	—
Pedagogia.....	1	132	128	24	47	40	21	—	—	—
Química.....	1	74	34	38	12	9	15	—	—	—
Psicólogos.....	1	182	120	110	72	—	—	—	—	—
Geologia.....	1	18	—	18	—	—	—	—	—	—
Jornalismo.....	1	210	107	64	94	52	—	—	—	—
Medicina.....	1	1 215	121	183	228	291	194	172	147	—
Nutrição.....	1	53	52	22	16	16	—	—	—	—
Odontologia.....	1	207	61	70	38	58	41	—	—	—
Serviço social.....	1	57	57	24	17	16	—	—	—	—
GUANABARA, Fundação Universidade do										
Estado da.....	22	3 986	1 208	1 214	835	758	643	358	58	—
Administração e economia.....	4	819	49	254	277	172	116	—	—	—
Administração privada.....	1	128	3	71	57	—	—	—	—	—
Contador.....	1	155	18	57	69	29	—	—	—	—
Economia.....	2	536	27	126	161	143	116	—	—	—
Direito.....	1	1 004	313	246	184	156	202	216	—	—
Enfermagem geral.....	1	28	22	8	6	14	—	—	—	—
Engenharia.....	3	511	4	154	108	103	62	84	—	—
Fundamental.....	—	282	3	154	108	—	—	—	—	—
Civil.....	1	86	—	—	—	41	12	13	—	—
De eletricidade.....	1	58	1	—	—	24	19	16	—	—
Mecânica.....	1	126	—	—	—	38	31	56	—	—
Filosofia, ciências e letras.....	11	978	532	393	210	163	212	—	—	—
Ciências sociais.....	1	80	56	35	19	16	10	—	—	—
Filosofia.....	1	69	39	23	6	12	19	—	—	—
Física.....	1	48	4	15	16	9	9	—	—	—
Geografia.....	1	77	54	30	25	10	12	—	—	—
História.....	1	74	50	33	16	10	16	—	—	—
História natural.....	1	97	42	45	13	17	12	—	—	—
Letras.....	1	307	215	118	64	48	77	—	—	—
Matemática.....	1	63	28	28	12	6	19	—	—	—
Pedagogia.....	1	103	95	15	25	31	—	—	—	—
Psicologia.....	1	43	34	33	10	—	—	—	—	—
Química.....	1	38	0	20	7	4	7	—	—	—
Medicina.....	1	400	69	119	110	85	51	58	58	—
Serviço social.....	1	136	120	40	31	65	—	—	—	—
RIO DE JANEIRO, Pontifícia Universidade Ca-										
tólica do.....	16	2 822	1 050	748	506	478	350	219	—	222
Administração e economia.....	2	222	129	—	—	—	—	—	—	222
Fundamental.....	—	83	41	—	—	—	—	—	—	83
Economia.....	1	23	7	—	—	—	—	—	—	23
Sociologia e política.....	1	116	81	—	—	—	—	—	—	116
Direito.....	1	355	132	101	68	76	57	53	—	—
Enfermagem geral.....	1	20	20	10	10	—	—	—	—	—
Engenharia.....	4	1 068	20	347	189	225	170	137	—	—
Fundamental.....	—	535	11	347	189	—	—	—	—	—
Civil.....	1	100	2	—	—	44	32	24	—	—
De eletricidade.....	1	100	4	—	—	80	70	40	—	—
Mecânica.....	1	202	—	—	—	86	57	59	—	—
Metalúrgica.....	1	40	3	—	—	15	14	—	—	—
Filosofia, ciências e letras.....	6	671	594	210	187	139	107	29	—	—
Filosofia.....	1	44	39	13	7	15	0	—	—	—
Geografia e história.....	1	87	81	30	25	14	0	—	—	—
Letras.....	1	217	207	57	85	42	33	—	—	—
Pedagogia.....	1	76	72	23	17	10	—	—	—	—
Físicos.....	1	50	13	22	6	7	7	8	—	—
Psicólogos.....	1	197	172	58	47	41	32	21	—	—
Jornalismo.....	1	100	80	52	27	21	—	—	—	—
Serviço social.....	1	88	85	26	26	10	—	—	—	—
SÃO PAULO, Universidade de.....										
Administração e economia.....	9	736	15	240	205	139	95	48	—	—
Fundamental.....	—	249	5	249	—	—	—	—	—	—
Administração pública.....	2	6	—	—	1	—	4	18	—	—
Administração privada.....	2	214	2	—	93	67	—	—	—	—

1 — CURSOS DE GRADUAÇÃO

1.2 — CURSOS E MATRÍCULA NO INÍCIO DO ANO — 1965

(Segundo as Unidades da Federação, grupos de ciências, universidades e estabelecimentos isolados)

MODALIDADES DO ENSINO	CURSOS	MATRÍCULA NO INÍCIO DO ANO DE 1965								
		Total	Do sexo feminino	Segundo as séries						Cursos parcelados
				1.ª	2.ª	3.ª	4.ª	5.ª	6.ª	
Atuário.....	1	2	—	—	1	1	—	—	—	—
Contador.....	2	22	1	—	15	2	2	3	—	—
Economia.....	2	243	7	—	95	89	53	26	—	—
Agronomia.....	1	895	70	211	205	205	155	119	—	—
Arquitetura e urbanismo.....	1	215	43	40	74	40	31	30	—	—
Direito.....	1	2 383	612	431	626	637	473	267	—	—
Enfermagem.....	5	183	180	80	48	36	19	—	—	—
Geral.....	2	107	104	49	39	19	—	—	—	—
Do ensino pública.....	1	12	12	—	—	—	12	—	—	—
Obstétrica.....	2	64	64	31	9	17	7	—	—	—
Engenharia.....	9	2 120	27	492	460	462	401	305	—	—
Fundamental.....	—	573	12	492	81	—	—	—	—	—
Civil.....	2	444	5	—	74	147	123	100	—	—
Do Minas.....	1	30	—	—	9	6	10	5	—	—
De electricidade.....	1	279	2	—	90	85	66	48	—	—
Mecânica.....	2	390	—	—	79	114	105	92	—	—
Metalúrgica.....	1	180	—	—	54	45	61	30	—	—
Naval.....	1	127	—	—	48	45	19	16	—	—
Química e química industrial.....	1	97	8	—	35	20	27	15	—	—
Farmácia (farmacêutico bioquímico).....	2	230	104	100	86	37	—	—	—	—
Filosofia, ciências e letras.....	14	3 305	1 855	20	—	—	—	—	—	—
Ciências biológicas.....	2	342	195	20	—	—	—	—	—	322
Ciências sociais.....	1	286	222	—	—	—	—	—	—	120
Estudos orientais.....	1	120	80	—	—	—	—	—	—	209
Filosofia.....	1	207	100	—	—	—	—	—	—	446
Física.....	1	446	59	—	—	—	—	—	—	134
Geografia.....	1	134	69	—	—	—	—	—	—	206
História.....	1	206	122	—	—	—	—	—	—	46
História natural.....	1	46	30	—	—	—	—	—	—	676
Letras.....	1	576	406	—	—	—	—	—	—	196
Matemática.....	1	196	68	—	—	—	—	—	—	375
Pedagogia.....	1	375	323	—	—	—	—	—	—	160
Psicologia.....	1	160	126	—	—	—	—	—	—	110
Química.....	1	110	49	—	—	—	—	—	—	137
Geologia.....	1	137	6	—	—	—	—	—	—	—
Medicina.....	2	1 107	115	197	186	188	205	180	151	—
Medicina veterinária.....	1	160	37	55	34	37	34	—	—	—
Odontologia.....	3	476	135	132	99	127	118	—	—	—
SÃO PAULO, Pontifícia Universidade Católica de	12	1 759	673	493	481	408	287	90	—	—
Administração e economia.....	3	654	1	159	195	156	54	—	—	—
Ciências contábeis e atuárias.....	1	90	—	19	25	28	18	—	—	—
Contador.....	1	106	1	37	32	—	36	—	—	—
Economia.....	1	358	—	103	123	96	—	—	—	—
Direito.....	1	568	188	97	126	125	128	90	—	—
Filosofia, ciências e letras.....	8	839	434	237	170	127	105	—	—	—
Ciências sociais.....	1	90	73	33	23	10	24	—	—	—
Filosofia.....	1	61	28	7	8	23	13	—	—	—
Geografia.....	1	46	34	20	9	6	13	—	—	—
História.....	1	38	31	17	10	2	9	—	—	—
Letras.....	1	80	60	32	23	17	8	—	—	—
Matemática.....	1	88	52	41	23	12	12	—	—	—
Pedagogia.....	1	128	111	48	33	21	26	—	—	—
Psicologia.....	1	116	95	39	41	36	—	—	—	—
MACKENZIE, Universidade.....	14	3 758	560	974	978	799	671	434	—	—
Administração e economia.....	2	615	32	148	161	159	47	—	—	—
Contador.....	1	54	4	—	17	37	—	—	—	—
Economia.....	1	461	28	148	144	122	47	—	—	—
Arquitetura e urbanismo.....	1	374	107	68	96	107	52	61	—	—
Direito.....	1	1 306	283	315	350	210	223	168	—	—
Engenharia.....	7	1 346	13	357	232	231	221	215	—	—
Civil.....	1	678	3	136	123	116	1	103	—	—
De eletrônica.....	1	117	1	44	35	38	—	—	—	—
Eletrotécnica.....	1	111	2	44	35	32	—	—	—	—
De electricidade.....	1	86	1	—	—	—	46	40	—	—
Mecânica.....	1	203	—	45	34	40	46	43	—	—
Metalúrgica.....	1	153	—	40	30	40	23	20	—	—
Química e química industrial.....	1	93	4	38	26	15	5	9	—	—
Filosofia, ciências e letras.....	3	215	127	96	49	41	28	—	—	—
Física.....	1	61	11	30	10	11	10	—	—	—
Letras.....	1	105	98	42	34	23	7	—	—	—
Matemática.....	1	49	18	24	6	9	11	—	—	—

SERVIÇO DE ESTATÍSTICA DA EDUCAÇÃO E CULTURA

1 — CURSOS DE GRADUAÇÃO

1.2 — CURSOS E MATRÍCULA NO INÍCIO DO ANO — 1965

(Segundo as Unidades da Federação, grupos de ciências, universidades e estabelecimentos isolados)

MODALIDADES DO ENSINO	CURSOS	MATRÍCULA NO INÍCIO DO ANO DE 1965								
		Total	Do sexo feminino	Segundo as séries						Cursos parcelados
				1.ª	2.ª	3.ª	4.ª	5.ª	6.ª	
CAMPINAS, Universidade Católica de	13	1 815	867	840	485	381	315	94	—	—
Administração e economia (economia).....	1	353	23	148	101	60	41	—	—	—
Artístico (professor de educação musical).....	1	7	7	—	—	—	—	—	—	—
Biblioteconomia.....	1	37	37	12	11	14	—	—	—	—
Direito.....	1	537	128	117	133	111	83	—	04	—
Filosofia, ciências e letras.....	8	764	616	303	186	139	138	—	—	—
Ciências sociais.....	1	120	82	52	47	21	—	—	—	—
Filosofia.....	1	40	20	31	—	—	0	—	—	—
Geografia.....	1	8	4	—	—	—	8	—	—	—
História.....	1	61	36	15	18	11	7	—	—	—
Letras.....	1	232	204	66	60	54	62	—	—	—
Matemática.....	1	73	34	27	17	14	15	—	—	—
Pedagogia.....	1	184	176	56	54	39	35	—	—	—
Psicologia.....	1	56	51	56	—	—	—	—	—	—
Odontologia.....	1	217	56	53	52	57	55	—	—	—
PARANÁ, Universidade Federal de	30	8 359	1 129	1 411	1 368	1 128	907	425	120	—
Administração e economia.....	2	402	20	124	134	93	51	—	—	—
Contador.....	1	64	8	21	30	13	—	—	—	—
Economia.....	1	338	12	103	104	60	51	—	—	—
Agronomia.....	1	263	6	78	80	59	46	—	—	—
Arquitetura e urbanismo.....	1	104	8	33	21	19	30	—	1	—
Biblioteconomia.....	1	50	42	38	12	10	—	—	—	—
Direito.....	1	650	127	139	158	141	108	—	113	—
Engenharia.....	4	1 033	17	292	216	213	102	—	170	—
Fundamental.....	—	335	1	198	137	—	—	—	—	—
Civil.....	1	246	—	—	—	84	77	—	85	—
Florestal.....	1	104	—	34	17	13	23	—	17	—
Mecânica.....	1	145	—	—	—	55	52	—	38	—
Química e química industrial.....	1	253	16	60	62	61	40	—	30	—
Farmácia.....	2	152	63	48	42	40	23	—	—	—
Fundamental.....	—	90	45	48	42	—	—	—	—	—
Farmacêutico.....	1	40	11	—	—	40	—	—	—	—
Farmacêutico bioquímico.....	1	23	7	—	—	—	23	—	—	—
Filosofia, ciências e letras.....	14	1 054	665	315	266	236	236	—	—	—
Ciências sociais.....	1	229	174	54	74	52	49	—	—	—
Filosofia.....	1	66	42	23	12	15	16	—	—	—
Física.....	1	15	—	10	4	1	—	—	—	—
Geografia.....	1	49	26	18	11	13	7	—	—	—
História.....	1	151	91	35	38	43	35	—	—	—
História natural.....	1	126	73	35	39	26	26	—	—	—
Letras.....	4	147	91	60	35	27	25	—	—	—
Matemática.....	1	55	4	24	19	9	3	—	—	—
Pedagogia.....	1	147	140	42	22	42	41	—	—	—
Química.....	1	49	16	14	13	8	14	—	—	—
Didática.....	1	20	8	—	—	—	20	—	—	—
Jornalismo.....	1	112	42	43	69	—	—	—	—	—
Medicina.....	1	1 022	84	182	238	215	146	—	141	—
Medicina veterinária.....	1	144	8	51	52	23	18	—	—	—
Odontologia.....	1	313	47	98	79	79	57	—	—	—
PARANÁ, Universidade Católica de	18	1 461	335	508	324	247	268	83	44	—
Administração e economia.....	2	307	41	116	76	55	60	—	—	—
Economia.....	1	166	5	56	35	29	36	—	—	—
Sociologia e política.....	1	151	36	60	41	26	24	—	—	—
Direito.....	1	260	18	68	52	57	56	—	47	—
Enfermagem geral.....	1	17	17	11	—	6	—	—	—	—
Filosofia, ciências e letras.....	11	435	162	213	92	55	75	—	—	—
Ciências sociais.....	1	84	48	37	30	7	10	—	—	—
Desenho.....	1	7	6	—	—	—	7	—	—	—
Filosofia.....	1	61	34	40	17	20	4	—	—	—
Geografia e história.....	1	8	1	—	—	—	8	—	—	—
História.....	1	2	—	—	—	2	—	—	—	—
História natural.....	1	82	21	37	15	12	18	—	—	—
Letras.....	2	87	27	41	8	—	8	—	—	—
Matemática.....	1	38	3	23	10	4	1	—	—	—
Pedagogia.....	1	25	18	—	—	10	15	—	—	—
Química.....	1	51	4	25	12	—	4	—	—	—
Jornalismo.....	1	60	21	22	14	14	—	—	36	—
Medicina.....	1	290	16	56	67	45	51	—	—	—
Serviço social.....	1	63	60	9	23	15	16	—	—	—

1 — CURSOS DE GRADUAÇÃO

1.2 — CURSOS E MATRICULA NO INÍCIO DO ANO — 1965

(Segundo as Unidades da Federação, grupos de ciências, universidades e estabelecimentos isolados)

MODALIDADES DO ENSINO	CURSOS	MATRICULA NO INÍCIO DO ANO DE 1965								
		Total	Do sexo feminino	Segundo as séries						Cursos parciais
				1.ª	2.ª	3.ª	4.ª	5.ª	6.ª	
SANTA CATARINA, Universidade Federal de										
Administração e economia.....	2	1 781	445	625	558	303	161	100	28	—
Contador.....	1	294	30	78	91	86	39	—	—	—
Economia.....	1	133	11	30	36	07	—	—	—	—
Direito.....	1	161	19	48	55	19	39	—	—	—
Engenharia mecânica.....	1	549	116	129	202	67	76	75	—	—
Farmácia (farmacêutico).....	1	194	5	71	72	34	17	—	—	—
Filosofia, ciências e letras.....	1	96	36	28	32	—	—	—	—	—
Filosofia.....	6	358	225	240	81	37	—	—	—	—
Filosofia.....	1	39	16	28	7	4	—	—	—	—
Geografia.....	1	44	31	28	10	6	—	—	—	—
História.....	1	66	41	40	15	11	—	—	—	—
Letras.....	1	83	44	38	—	19	11	—	—	—
Matemática.....	1	36	7	36	—	—	—	—	—	—
Pedagogia.....	1	105	83	70	30	5	—	—	—	—
Medicina.....	1	223	25	47	67	31	29	31	28	—
Odontologia.....	1	67	8	24	27	16	—	—	—	—
RIO GRANDE DO SUL, Universidade Federal de										
Administração e economia.....	48	8 189	1 699	1 075	1 075	827	641	372	137	2 062
Fundamental.....	5	573	55	—	—	—	—	—	—	573
Administrativa.....	1	362	36	—	—	—	—	—	—	362
Atuário.....	1	11	—	—	—	—	—	—	—	11
Contador.....	1	40	1	—	—	—	—	—	—	40
Economia.....	1	159	18	—	—	—	—	—	—	159
Agronomia.....	1	274	8	62	70	67	75	—	—	—
Arquitetura e urbanismo.....	1	241	59	—	—	—	—	—	—	241
Artístico.....	6	161	125	60	32	53	25	1	—	—
Artes dramáticas.....	1	26	13	17	3	8	—	—	—	—
Escultura.....	1	11	5	—	—	6	5	—	—	—
Música.....	3	27	23	8	10	7	1	1	—	—
Professor de educação musical.....	1	1	1	1	—	—	—	—	—	—
Pintura, escultura e gravura.....	2	94	83	24	19	32	19	—	—	—
Biblioteconomia.....	1	125	118	59	45	30	—	—	—	—
Direito.....	2	636	134	148	137	118	103	127	—	—
Enfermagem geral.....	1	61	45	26	16	12	7	—	—	—
Engenharia.....	1	1 300	39	291	413	201	176	137	22	—
Fundamental.....	—	291	13	291	—	—	—	—	—	—
Civil.....	1	187	3	—	76	54	29	23	—	—
Civil e de minas.....	1	2	—	—	—	—	1	1	—	—
Civil e de eletricidade.....	1	31	—	—	12	11	—	1	7	—
De minas.....	1	11	—	—	4	2	4	1	—	—
De eletricidade.....	1	231	12	—	101	66	32	32	—	—
Mecânica.....	1	324	1	—	117	92	75	40	—	—
Mecânica e de eletricidade.....	1	59	—	—	29	5	5	—	13	—
Mecânica e metalúrgica.....	1	22	—	—	7	1	5	7	2	—
Metalúrgica.....	1	45	—	—	23	7	7	8	—	—
Metalúrgica e de minas.....	1	1	—	—	1	—	—	—	—	—
Química e química industrial.....	1	96	10	—	43	23	18	12	—	—
Farmácia.....	2	245	100	87	83	41	34	—	—	—
Fundamental.....	—	170	68	87	83	—	—	—	—	—
Farmacêutico.....	1	12	3	—	—	12	—	—	—	—
Farmacêutico bioquímico.....	1	63	29	—	—	29	34	—	—	—
Filosofia, ciências e letras.....	11	1 170	790	20	—	—	—	—	—	1 150
Ciências sociais.....	1	148	112	—	—	—	—	—	—	140
Desenho.....	1	20	17	20	—	—	—	—	—	—
Filosofia.....	1	196	105	—	—	—	—	—	—	195
Física.....	1	75	18	—	—	—	—	—	—	75
Geografia.....	1	34	28	—	—	—	—	—	—	34
História.....	1	91	69	—	—	—	—	—	—	91
História natural.....	1	129	87	—	—	—	—	—	—	129
Letras.....	1	260	200	—	—	—	—	—	—	260
Matemática.....	1	67	36	—	—	—	—	—	—	67
Pedagogia.....	1	126	103	—	—	—	—	—	—	126
Química.....	1	26	6	—	—	—	—	—	—	26
Jornalismo.....	1	93	43	—	—	—	—	—	—	93
Medicina.....	1	732	66	140	141	129	100	107	115	—
Medicina veterinária.....	1	222	13	83	53	47	39	—	—	—
Odontologia.....	2	351	104	118	85	69	79	—	—	—
RIO GRANDE DO SUL, Pontifícia Universidade										
Católico do.....	20	2 826	1 045	1 018	651	664	449	44	—	—
Administração e economia.....	4	626	42	265	135	142	104	—	—	—
Administrativa.....	1	60	—	60	—	—	—	—	—	—
Contador.....	1	242	13	64	66	74	33	—	—	—
Economia.....	1	209	8	66	69	68	66	—	—	—
Propaganda.....	1	75	16	75	—	—	—	—	—	—

SERVIÇO DE ESTATÍSTICA DA EDUCAÇÃO E CULTURA

1 — CURSOS DE GRADUAÇÃO

1.2 — CURSOS E MATRÍCULA NO INÍCIO DO ANO — 1965

(Segundo as Unidades da Federação, grupos de ciências, universidades e estabelecimentos isolados)

MODALIDADES DO ENSINO	CURSOS	MATRÍCULA NO INÍCIO DO ANO DE 1965								
		Total	Do sexo feminino	Segundo as séries						Cursos parcelados
				1.ª	2.ª	3.ª	4.ª	5.ª	6.ª	
Direito.....	1	283	48	97	53	55	49	20	—	—
Engenharia.....	3	355	4	140	100	71	29	16	—	—
Fundamental.....	—	240	2	140	100	—	—	—	—	—
Civil.....	1	71	3	—	—	27	29	16	—	—
De eletricidade.....	1	10	—	—	—	19	—	—	—	—
Mecânica.....	1	25	—	—	—	25	—	—	—	—
Filosofia, ciências e letras.....	9	1 098	773	381	231	281	205	—	—	—
Ciências sociais.....	1	154	131	55	31	31	37	—	—	—
Filosofia.....	1	70	45	27	12	19	12	—	—	—
História.....	1	90	82	27	10	17	36	—	—	—
História natural.....	1	130	81	38	27	37	28	—	—	—
Letras.....	1	166	101	65	27	36	38	—	—	—
Matemática.....	1	69	24	27	14	29	8	—	—	—
Pedagogia.....	1	184	170	60	42	42	40	—	—	—
Química.....	1	54	14	24	14	10	6	—	—	—
Fisiologia.....	1	181	145	58	54	69	—	—	—	—
Journalismo.....	1	108	56	48	32	28	—	—	—	—
Odontologia.....	1	237	47	60	62	68	49	—	—	—
Serviço social.....	1	99	75	27	38	21	13	—	—	—
RURAL DO SUL, Universidade.....	1	304	26	78	103	61	62	—	—	—
Agronomia.....	1	301	26	78	103	61	62	—	—	—
SUL-RIOGRANDENSE DE PELOTAS, Universidade Católica.....	23	1 514	866	557	402	370	172	13	—	—
Administração e economia.....	2	146	13	51	37	44	14	—	—	—
Contador.....	1	39	2	14	7	19	—	—	—	—
Economia.....	1	107	11	37	30	28	14	—	—	—
Direito.....	1	169	38	50	30	28	32	13	—	—
Filosofia, ciências e letras.....	17	966	783	389	248	231	118	—	—	—
Ciências sociais.....	2	88	65	63	11	11	3	—	—	—
Desenho.....	1	9	9	—	—	9	—	—	—	—
Filosofia.....	3	215	182	87	58	40	21	—	—	—
Física.....	1	3	1	—	1	1	—	—	—	—
Geografia.....	1	36	31	17	6	13	—	—	—	—
História.....	1	23	20	—	11	10	2	—	—	—
História natural.....	1	85	55	35	21	15	14	—	—	—
Letras.....	3	211	150	87	63	47	14	—	—	—
Matemática.....	1	38	18	17	14	4	3	—	—	—
Pedagogia.....	3	268	232	63	63	81	51	—	—	—
Journalismo.....	1	37	15	18	16	3	—	—	—	—
Medicina.....	1	176	17	60	57	50	—	—	—	—
Serviço social.....	1	20	20	—	5	7	9	—	—	—
SANTA MARIA, Universidade Federal de.....	6	1 200	191	403	279	228	189	54	47	—
Agronomia.....	1	236	10	84	71	45	36	—	—	—
Artístico.....	2	32	28	20	12	—	—	—	—	—
Música.....	1	3	3	3	—	—	—	—	—	—
Pintura, escultura e gravura.....	1	29	25	17	12	—	—	—	—	—
Engenharia civil e eletrônica.....	1	180	15	74	54	21	31	—	—	—
Farmácia (farmacêutico brasileiro).....	1	104	54	39	19	26	20	—	—	—
Medicina.....	1	378	39	97	56	68	56	54	47	—
Medicina veterinária.....	1	135	3	43	41	29	22	—	—	—
Odontologia.....	1	135	42	40	26	39	24	—	—	—
GOIAS, Universidade de.....	13	1 050	371	350	278	193	178	53	—	—
Administração e economia.....	3	278	45	91	77	68	44	—	—	—
Fundamental.....	—	91	10	91	—	—	—	—	—	—
Administração privada.....	1	32	7	—	14	18	—	—	—	—
Contador.....	1	52	13	—	16	17	19	—	—	—
Economia.....	1	103	15	—	47	31	25	—	—	—
Artístico.....	2	29	26	11	8	6	3	1	—	—
Fundamental.....	—	19	17	11	8	—	—	—	—	—
Desenho.....	1	2	1	—	—	2	—	—	—	—
Escultura.....	—	2	2	—	—	2	—	—	—	—
Pintura.....	1	6	6	—	—	2	3	1	—	—
Direito.....	1	409	53	100	103	78	71	52	—	—
Filosofia, ciências e letras.....	7	334	247	148	85	43	58	—	—	—
Desenho.....	1	3	3	1	1	—	—	—	—	—
Física.....	1	22	12	12	6	2	2	—	—	—
Geografia.....	1	21	16	10	7	2	2	—	—	—
História.....	1	55	41	23	17	7	6	—	—	—
Letras.....	1	55	55	45	10	9	12	—	—	—
Matemática.....	1	31	10	22	4	4	1	—	—	—
Pedagogia.....	1	117	109	36	31	18	33	—	—	—

1 — CURSOS DE GRADUAÇÃO

1.2 — CURSOS E MATRÍCULA NO INÍCIO DO ANO — 1965

(Segundo as Unidades da Federação, grupos de ciências, universidades e estabelecimentos isolados)

MODALIDADES DO ENSINO	CURSOS	MATRÍCULA NO INÍCIO DO ANO DE 1965									
		Total	Do sexo		Segundo as séries						Cursos parcelados
			fam	ln	1.ª	2.ª	3.ª	4.ª	5.ª	6.ª	
GOIAS, Universidade Federal de	18	1 471	427	450	370	344	181	113	33	—	
Agronomia.....	1	97	6	41	28	28	—	—	—	—	
Artística.....	4	61	38	31	10	1	16	3	—	—	
Fundamental.....	—	32	14	23	9	—	—	—	—	—	
Arte decorativa.....	1	6	3	—	—	—	6	—	—	—	
Escultura.....	1	5	3	—	—	—	5	—	—	—	
Música.....	1	13	13	9	1	—	—	3	—	—	
Pintura.....	1	6	5	—	—	1	5	—	—	—	
Direito.....	1	300	98	86	01	88	68	57	—	—	
Engenharia civil.....	1	97	2	—	—	45	27	25	—	—	
Farmacácia (farmacêutico).....	1	56	21	21	17	18	—	—	—	—	
Filosofia, ciências e letras.....	5	325	214	152	99	74	—	—	—	—	
Ciências sociais.....	1	51	26	38	13	—	—	—	—	—	
Geografia.....	1	11	5	4	3	4	—	—	—	—	
História.....	1	39	33	21	7	11	—	—	—	—	
Letras.....	1	116	59	46	41	29	—	—	—	—	
Pedagogia.....	1	103	101	43	35	30	—	—	—	—	
Medicina.....	1	290	33	52	79	53	51	28	33	—	
Medicina veterinária.....	1	66	1	35	21	10	—	—	—	—	
Odontologia.....	1	83	14	31	25	27	—	—	—	—	
BRASÍLIA, Universidade de	18	887	165	—	—	—	—	—	—	687	
Administração e economia.....	2	87	4	—	—	—	—	—	—	87	
Administração pública.....	1	37	—	—	—	—	—	—	—	37	
Economia.....	1	50	4	—	—	—	—	—	—	50	
Artístico.....	3	89	29	—	—	—	—	—	—	89	
Fundamental.....	1	54	20	—	—	—	—	—	—	54	
Cinema.....	1	24	3	—	—	—	—	—	—	24	
Música.....	1	10	6	—	—	—	—	—	—	10	
Biblioteconomia.....	1	28	24	—	—	—	—	—	—	28	
Direito.....	1	117	23	—	—	—	—	—	—	117	
Engenharia (fundamental).....	1	57	—	—	—	—	—	—	—	57	
Filosofia, ciências e letras.....	6	198	53	—	—	—	—	—	—	198	
Ciências biológicas.....	1	24	5	—	—	—	—	—	—	24	
Física.....	1	46	5	—	—	—	—	—	—	46	
Letras.....	1	55	30	—	—	—	—	—	—	55	
Matemática.....	1	30	—	—	—	—	—	—	—	30	
Psicologia.....	1	34	11	—	—	—	—	—	—	34	
Química.....	1	9	2	—	—	—	—	—	—	9	
Geologia.....	1	10	1	—	—	—	—	—	—	10	
Industrial (comunicação visual).....	1	17	4	—	—	—	—	—	—	17	
Jornalismo.....	1	33	10	—	—	—	—	—	—	33	
Medicina.....	1	52	7	—	—	—	—	—	—	52	
ESTABELECIMENTOS ISOLADOS (No Ensino Público)											
BRASIL	184	17 052	5 687	6 585	4 058	2 849	1 717	609	247	887	
Administração e economia.....	13	1 436	314	715	379	260	82	—	—	—	
Administração pública.....	2	234	135	127	43	31	33	—	—	—	
Administração privada.....	1	81	26	51	30	—	—	—	—	—	
Contador.....	2	345	38	159	95	91	—	—	—	—	
Economia.....	8	776	115	378	211	139	49	—	—	—	
Agronomia.....	6	818	17	214	170	121	117	—	—	196	
Artístico.....	23	279	210	119	84	46	27	3	—	—	
Arte dramática.....	2	23	6	13	6	4	—	—	—	—	
Música.....	15	122	105	46	40	23	10	3	—	—	
Professor de educação musical.....	4	44	30	20	24	—	—	—	—	—	
Pintura.....	2	90	72	40	14	19	17	—	—	—	
Biblioteconomia.....	2	219	206	100	65	54	—	—	—	—	
Diplomacia.....	1	45	2	10	26	—	—	—	—	—	
Direito.....	9	2 220	408	789	503	365	295	268	—	—	
Educação física e desportos.....	8	625	302	279	164	182	139	—	—	—	
Educação física.....	6	582	287	279	164	139	—	—	—	—	
Técnica desportiva.....	2	43	15	—	—	—	—	—	—	—	
Enfermagem geral.....	3	59	54	38	11	12	—	—	—	—	
Engenharia.....	16	1 614	29	567	463	257	230	154	—	243	
Fundamental.....	2	704	9	501	293	—	—	—	—	—	
Civil.....	1	27	—	—	—	15	3	10	—	—	
Civil de minas e metalurgia.....	1	86	1	—	—	—	—	—	—	86	
De aeronaves e aerovias.....	1	37	—	—	—	17	14	6	—	—	
De eletrônica.....	1	144	—	—	—	58	45	41	—	—	
De minas.....	1	15	—	—	—	7	8	—	—	—	
De eletricidade.....	2	400	3	54	167	57	76	56	—	—	
Mecânica.....	3	267	—	—	—	64	45	41	—	117	
Metalúrgica.....	1	56	—	—	—	27	29	—	—	—	
Química e química industrial.....	2	88	16	12	13	12	11	—	—	40	

SERVIÇO DE ESTATÍSTICA DA EDUCAÇÃO E CULTURA

1 — CURSOS DE GRADUAÇÃO

1.2 — CURSOS E MATRICULA NO INICIO DO ANO — 1965

(Segundo as Unidades da Federação, grupos de ciências, universidades e estabelecimentos isolados)

MODALIDADES DO ENSINO	CURSOS	MATRÍCULA NO INÍCIO DO ANO DE 1965								
		Total	Do sexo feminino	Segundo as séries						Cursos parcelados
				1.ª	2.ª	3.ª	4.ª	5.ª	6.ª	
Estatística.....	1	324	29	176	66	43	39	—	—	—
Farmácia.....	7	417	166	154	124	103	36	—	—	—
Fundamental.....	—	26	2	16	10	—	—	—	—	—
Farmacêutico.....	5	189	79	90	49	50	—	—	—	—
Farmacêutico bioquímico.....	2	202	85	48	65	53	36	—	—	—
Filosofia, ciências e letras.....	65	4 635	3 096	2 152	973	656	400	—	—	448
Fundamental.....	—	117	92	117	—	—	—	—	—	—
Ciências biológicas.....	1	20	12	—	20	—	—	—	—	—
Ciências sociais.....	4	203	149	98	70	35	—	—	—	—
Desenho.....	1	23	18	13	10	—	—	—	—	—
Filosofia.....	1	12	10	7	5	—	—	—	—	—
Física.....	1	52	10	18	17	17	—	—	—	—
Geografia.....	6	217	135	105	49	46	17	—	—	—
História.....	10	760	368	320	135	95	37	—	—	193
História natural.....	2	166	113	51	34	43	38	—	—	—
Letras.....	13	1 176	849	503	186	156	134	—	—	137
Matemática.....	6	291	66	199	54	29	12	—	—	—
Pedagogia.....	10	1 415	1 177	559	347	223	138	—	—	118
Química.....	2	84	30	28	33	12	11	—	—	—
Didática.....	1	19	8	—	—	—	19	—	—	—
Biologistas.....	1	57	19	44	13	—	—	—	—	—
Fisioterapia e terapia ocupacional.....	2	45	38	21	13	11	—	—	—	—
Fisioterapia.....	1	22	15	10	5	7	—	—	—	—
Terapia ocupacional.....	1	23	23	11	8	—	—	—	—	—
Geologia.....	3	225	2	62	58	51	51	—	—	—
Industrial.....	2	74	25	30	27	17	—	—	—	—
Fundometal.....	—	30	10	30	—	—	—	—	—	—
Comunicação visual.....	1	16	9	—	12	4	—	—	—	—
Desenho.....	1	28	6	—	15	13	—	—	—	—
Medicina.....	5	2 054	244	482	496	437	238	184	247	—
Medicina veterinária.....	3	225	21	123	64	31	7	—	—	—
Museologia.....	1	61	49	26	17	18	—	—	—	—
Nutrição.....	2	154	119	59	55	40	—	—	—	—
Odontologia.....	11	1 116	258	419	287	236	174	—	—	—
Serviço social.....	1	77	59	43	13	0	12	—	—	—
PARÁ.....	2	211	15	9	3	3	—	—	—	196
Agronomia.....	1	196	—	—	—	—	—	—	—	196
Enfermagem geral.....	1	15	15	9	3	3	—	—	—	—
MARANHÃO.....	3	288	133	88	75	59	24	30	—	—
Direito.....	1	183	60	47	41	41	24	30	—	—
Farmácia (farmacêutico).....	1	52	35	27	15	10	—	—	—	—
Odontologia.....	1	51	38	24	19	8	—	—	—	—
PIAUI.....	1	189	48	82	38	30	33	36	—	—
Direito.....	1	189	48	82	38	30	33	36	—	—
CEARÁ.....	3	324	137	143	98	60	33	—	—	—
Administração e economia.....	2	234	130	97	73	31	33	—	—	—
Administração pública.....	1	153	104	48	42	31	33	—	—	—
Administração privada.....	1	81	28	51	30	—	—	—	—	—
Medicina veterinária.....	1	90	7	46	25	19	—	—	—	—
PARAÍBA.....	2	185	22	59	55	37	34	—	—	—
Agronomia.....	1	158	4	49	45	30	34	—	—	—
Artístico (música).....	1	27	18	10	10	7	—	—	—	—
PERNAMBUCO.....	3	230	156	162	46	22	—	—	—	—
Administração pública.....	1	81	21	81	—	—	—	—	—	—
Biblioteconomia.....	1	106	105	55	30	21	—	—	—	—
Educação física.....	1	43	20	26	16	1	—	—	—	—
SERGIPE.....	3	246	72	75	66	62	38	15	—	—
Administração e economia (economia).....	1	75	18	39	17	13	6	—	—	—
Direito.....	1	123	42	24	36	27	21	15	—	—
Química e química industrial.....	1	48	12	12	13	12	11	—	—	—
BAHIA.....	6	606	91	178	184	95	79	—	—	—
Agronomia.....	2	326	7	98	90	66	66	—	—	—
Filosofia, ciências e letras.....	3	95	75	41	31	17	6	—	—	—
Filosofia.....	1	12	10	7	5	—	—	—	—	—
Letras.....	1	28	22	10	6	7	5	—	—	—
Letras.....	1	65	43	24	20	10	1	—	—	—
Pedagogia.....	1	85	9	39	27	12	7	—	—	—
Medicina veterinária.....	1	85	—	—	—	—	—	—	—	—

1 — CURSOS DE GRADUAÇÃO

1.2 — CURSOS E MATRÍCULA NO INÍCIO DO ANO — 1965

(Segundo as Unidades da Federação, grupos de ciências, universidades e estabelecimentos isolados)

MODALIDADES DO ENSINO	CURSOS	MATRÍCULA NO INÍCIO DO ANO DE 1965								
		Total	Do sexo feminino	Segundo as séries						Cursos parcelados
				1.ª	2.ª	3.ª	4.ª	5.ª	6.ª	
MINAS GERAIS	20	2 418	468	1 078	501	387	207	104	87	88
Administração e economia (contador).....	1	221	20	94	68	59	—	—	—	—
Agronomia.....	1	118	6	47	29	25	17	—	—	—
Educação física.....	1	85	59	20	36	29	—	—	—	—
Enfermagem geral.....	1	21	21	16	4	2	—	—	—	—
Engenharia.....	6	795	7	245	207	86	115	56	—	—
Fundamental.....	1	241	4	101	50	—	—	—	—	—
Civil.....	1	3	—	—	—	1	2	—	—	—
Civil do minas e metalúrgica.....	1	86	1	—	—	—	—	—	—	88
De minas.....	1	15	—	—	—	7	8	—	—	—
De eletricidade.....	1	394	2	54	157	51	76	56	—	—
Metalúrgica.....	1	56	—	—	—	27	29	—	—	—
Farmácia.....	2	101	25	40	27	—	—	—	—	—
Fundamental.....	—	28	2	16	10	—	—	—	—	—
Farmacêutico.....	2	75	23	24	17	34	—	—	—	—
Filosofia, ciências e letras.....	4	460	271	460	—	—	—	—	—	—
História.....	1	86	53	96	—	—	—	—	—	—
Letras.....	1	175	87	175	—	—	—	—	—	—
Metalúrgica.....	1	92	23	92	—	—	—	—	—	—
Pedagogia.....	1	127	103	127	—	—	—	—	—	—
Geologia.....	1	29	—	—	—	10	19	—	—	—
Medicina.....	1	372	29	60	66	85	56	48	57	—
Odontologia.....	2	196	30	75	64	57	—	—	—	—
ESPÍRITO SANTO	7	168	95	150	5	4	6	3	—	—
Artístico (música).....	3	20	25	11	5	4	6	3	—	—
Filosofia, ciências e letras.....	4	139	70	139	—	—	—	—	—	—
Geografia.....	1	20	9	20	—	—	—	—	—	—
História.....	1	34	18	34	—	—	—	—	—	—
Letras.....	1	48	16	48	—	—	—	—	—	—
Pedagogia.....	1	37	27	37	—	—	—	—	—	—
GUANABARA	18	1 687	432	571	455	303	180	73	125	—
Artístico.....	3	26	8	16	7	4	—	—	—	—
Arte dramática.....	2	23	6	13	6	4	—	—	—	—
Professor de educação musical.....	1	3	2	2	1	—	—	—	—	—
Biblioteconomia.....	1	113	101	45	35	33	—	—	—	—
Diplomacia.....	1	45	2	10	26	—	—	—	—	—
Enfermagem geral.....	1	23	18	12	4	7	—	—	—	—
Eugenharia (fundamental).....	1	68	—	31	27	—	—	—	—	—
Estatística.....	1	324	29	176	66	43	30	—	—	—
Geologia.....	1	83	1	18	32	17	16	—	—	—
Industrial.....	2	74	25	30	27	17	—	—	—	—
Fundamental.....	—	30	10	30	—	—	—	—	—	—
Comunicação visual.....	1	16	9	—	12	4	—	—	—	—
Desenho.....	1	28	6	—	15	13	—	—	—	—
Medicina.....	1	726	89	140	159	124	105	73	125	—
Museologia.....	1	61	49	26	17	18	—	—	—	—
Nutrição.....	2	164	119	59	55	40	—	—	—	—
SÃO PAULO	62	7 122	2 537	2 548	1 717	1 306	758	282	85	448
Administração e economia.....	3	366	53	169	91	95	11	—	—	—
Contador.....	1	124	18	65	27	32	—	—	—	—
Economia.....	2	242	35	104	64	63	11	—	—	—
Agronomia.....	1	20	—	20	—	—	—	—	—	—
Artístico (professor de educação musical).....	1	27	26	13	14	—	—	—	—	—
Direito.....	3	1 205	172	513	203	181	127	121	—	—
Educação física e desportos.....	2	144	81	54	43	47	—	—	—	—
Educação física.....	1	124	71	54	43	27	—	—	—	—
Técnica esportiva.....	1	20	10	—	20	—	—	—	—	—
Engenharia.....	6	856	6	279	216	169	104	98	—	—
Fundamental.....	—	495	5	279	216	—	—	—	—	—
Civil.....	1	24	—	—	—	14	—	10	—	—
De aeronaves e aerovias.....	1	37	—	—	—	17	14	6	—	—
De eletrônica.....	1	144	—	—	—	58	45	41	—	—
De eletricidade.....	1	6	1	—	—	6	—	—	—	—
Mecânica.....	2	150	—	—	—	64	45	41	—	—
Farmácia (farmacêutico bioquímico).....	2	203	85	48	65	53	38	—	—	—
Filosofia, ciências e letras.....	33	2 549	1 783	678	577	401	245	—	—	448
Fundamental.....	—	117	92	117	—	—	—	—	—	—
Ciências biológicas.....	4	203	149	99	70	35	—	—	—	—
Ciências sociais.....	1	53	10	18	17	17	—	—	—	—
Física.....	3	107	77	44	27	22	14	—	—	—
Geografia.....	4	300	120	60	58	42	7	—	—	193
História.....	2	168	113	51	34	43	39	—	—	—
História natural.....	4	—	—	—	—	—	—	—	—	—
Letras.....	6	623	534	187	116	100	97	—	—	137

SERVIÇO DE ESTATÍSTICA DA EDUCAÇÃO E CULTURA

1 — CURSOS DE GRADUAÇÃO

1.2 — CURSOS E MATRÍCULA NO INÍCIO DO ANO — 1965

(Segundo as Unidades da Federação, grupos de ciências, universidades e estabelecimentos isolados)

MODALIDADES DO ENSINO	CURSOS	MATRÍCULA NO INÍCIO DO ANO DE 1965									
		Total	Do sexo feminino	Segundo as séries						Cursos parcelados	
				1.ª	2.ª	3.ª	4.ª	5.ª	6.ª		
Matemática.....	2	91	41	43	29	12	7	—	—	—	118
Pedagogia.....	7	663	582	202	160	113	71	—	—	—	—
Química.....	2	81	30	28	33	12	11	—	—	—	—
Biologistas.....	1	57	19	44	13	—	—	—	—	—	—
Fisioterapia e terapia ocupacional.....	2	45	38	21	13	11	—	—	—	—	—
Fisioterapia.....	1	22	15	10	5	7	—	—	—	—	—
Terapia ocupacional.....	1	23	23	11	8	4	—	—	—	—	—
Medicina.....	3	986	135	252	271	228	77	63	65	—	—
Medicina veterinária.....	1	60	5	38	12	—	—	—	—	—	—
Odontologia.....	5	672	148	233	152	131	156	—	—	—	—
PARANÁ.....	33	2 283	1 074	896	542	440	260	45	—	—	—
Administração e economia (economia).....	2	274	40	145	64	38	24	—	—	—	—
Artístico.....	5	113	86	46	34	20	13	—	—	—	—
Música.....	3	30	26	5	11	9	4	—	—	—	—
Professor de educação musical.....	1	9	3	—	9	—	—	—	—	—	—
Pintura.....	1	74	57	40	14	11	9	—	—	—	—
Direito.....	2	300	41	92	56	57	50	45	—	—	—
Educação física e desportos.....	2	142	41	71	30	41	—	—	—	—	—
Educação física.....	1	119	36	71	30	18	—	—	—	—	—
Técnica desportiva.....	1	23	5	—	—	23	—	—	—	—	—
Farmácia (farmacêutico).....	1	39	13	21	12	6	—	—	—	—	—
Filosofia, ciências e letras.....	19	1 262	813	559	310	238	155	—	—	—	—
Geografia.....	2	90	49	41	22	24	3	—	—	—	—
História.....	4	294	188	134	77	53	30	—	—	—	—
Letras.....	4	302	190	163	61	43	32	—	—	—	—
Matemática.....	3	111	22	64	25	17	5	—	—	—	—
Pedagogia.....	5	446	350	157	122	101	66	—	—	—	—
Didática.....	1	19	8	—	—	—	19	—	—	—	—
Odontologia.....	2	153	34	59	36	40	18	—	—	—	—
SANTA CATARINA.....	2	138	64	70	68	—	—	—	—	—	—
Administração e economia (economia).....	1	51	3	28	23	—	—	—	—	—	—
Filosofia, ciências e letras (pedagogia).....	1	87	61	42	45	—	—	—	—	—	—
RIO GRANDE DO SUL.....	16	494	128	131	100	78	28	—	—	—	157
Administração e economia (economia).....	1	61	4	22	23	15	1	—	—	—	—
Artístico.....	10	57	56	24	14	11	8	—	—	—	—
Música.....	8	36	36	19	14	3	—	—	—	—	—
Professor de educação musical.....	1	5	5	5	—	—	—	—	—	—	—
Pintura.....	1	16	15	—	—	8	8	—	—	—	—
Educação física.....	1	83	43	28	27	28	—	—	—	—	—
Engenharia.....	2	157	4	—	—	—	—	—	—	—	157
Mecânica.....	1	117	—	—	—	—	—	—	—	—	117
Química e química industrial.....	1	40	4	—	—	—	—	—	—	—	40
Filosofia, ciências e letras (desenho).....	1	23	18	13	10	—	—	—	—	—	—
Geologia.....	1	113	1	44	26	24	10	—	—	—	—
MATO GROSSO.....	3	287	81	107	80	29	40	21	—	—	—
Direito.....	1	220	45	61	69	29	40	21	—	—	—
Farmácia (farmacêutico).....	1	23	8	18	5	—	—	—	—	—	—
Odontologia.....	1	44	8	28	16	—	—	—	—	—	—
GOIAS.....	2	201	67	117	32	45	7	—	—	—	—
Administração e economia (economia).....	1	73	9	37	20	9	7	—	—	—	—
Educação física.....	1	128	58	80	12	36	—	—	—	—	—
DISTRITO FEDERAL.....	1	77	59	43	13	9	12	—	—	—	—
Serviço social.....	1	77	59	43	13	9	12	—	—	—	—
ESTABELECIMENTOS ISOLADOS											
(No Ensino Particular)											
BRASIL.....	370	40 827	13 413	13 463	10 477	7 777	8 697	1 830	177	1 278	—
Administração doméstica e educação familiar.....	2	41	41	23	7	11	—	—	—	—	—
Administração e economia.....	48	7 978	833	3 100	2 207	1 484	1 178	—	—	—	—
Fundamental.....	—	448	32	213	188	47	—	—	—	—	—
Administração pública.....	1	253	59	92	66	61	34	—	—	—	—
Administração privada.....	2	630	7	236	151	76	67	—	—	—	—
Ciências contábeis e atuariais.....	2	258	17	72	49	96	72	—	—	—	—
Contador.....	9	617	68	262	200	91	64	—	—	—	—
Economia.....	29	5 492	467	2 073	1 469	1 060	900	—	—	—	—
Sociologia e política.....	5	350	183	161	84	64	41	—	—	—	—
Agrimensura.....	1	44	—	23	16	5	—	—	—	—	—
Agronomia.....	1	35	2	35	—	—	—	—	—	—	—
Artístico.....	32	432	378	147	118	85	61	10	—	2	—
Fundamental.....	—	80	51	30	20	—	—	—	—	—	—

1 — CURSOS DE GRADUAÇÃO

1.2 — CURSOS E MATRÍCULA NO INÍCIO DO ANO — 1965

(Segundo as Unidades da Federação, grupos de ciências, universidades e estabelecimentos isolados)

MODALIDADES DO ENSINO	CURSOS	MATRÍCULA NO INÍCIO DO ANO DE 1965								Cursos parcelados
		Total	Do sexo feminino	Segundo as séries						
				1.ª	2.ª	3.ª	4.ª	5.ª	6.ª	
Escultura.....	1	2	2	—	—	—	2	—	—	—
Música.....	22	214	184	72	62	33	27	18	2	—
Prof. educação musical.....	5	36	33	26	10	—	—	—	—	—
Pintura.....	2	80	73	13	17	34	24	1	—	—
Pintura, escultura e gravura.....	1	35	35	6	3	18	8	—	—	—
Biblioteconomia.....	4	221	218	104	62	54	—	—	—	—
Direito.....	20	11 857	1 607	3 635	2 845	2 101	1 714	1 499	—	—
Educação física.....	1	25	12	9	9	7	—	—	—	—
Enfermagem.....	21	369	366	167	101	70	22	—	—	—
Fundamental.....	1	5	5	6	5	4	—	—	—	—
Obstétrica.....	17	332	319	161	99	72	—	—	—	—
Obstétrica.....	3	22	22	—	—	—	22	—	—	—
Engenharia.....	15	3 576	48	893	801	558	312	145	—	867
Fundamental.....	2	827	16	249	245	22	—	—	—	311
Civil.....	2	331	6	66	61	63	58	53	—	—
De operação.....	1	1 063	10	458	360	245	—	—	—	—
De electricidade.....	3	377	10	40	50	50	35	8	—	194
Mecânica.....	3	660	—	60	67	147	151	59	—	197
Metalurgia.....	1	96	—	—	—	—	—	—	—	96
Química e química industrial.....	3	202	6	20	18	31	38	26	—	69
Estatística.....	1	120	30	52	32	6	—	—	—	—
Filosofia, ciências e letras.....	178	10 357	7 184	3 667	2 788	1 938	1 658	—	—	266
Fundamental.....	—	130	74	—	—	—	—	—	—	130
Ciências sociais.....	10	609	439	250	179	153	87	—	—	—
Desenho.....	2	59	56	16	21	16	12	—	—	—
Filosofia.....	22	1 222	540	389	343	223	143	—	—	121
Física.....	2	14	12	6	—	4	—	—	—	—
Geografia.....	21	694	431	282	158	141	109	—	—	—
História.....	30	1 287	890	502	414	208	163	—	—	—
História natural.....	5	321	200	143	100	41	28	—	—	—
Letras.....	40	2 358	1 730	862	599	424	473	—	—	—
Matemática.....	7	278	147	139	70	25	35	—	—	—
Pedagogia.....	37	3 262	2 570	1 026	856	673	565	—	—	142
Psicologia.....	1	115	115	42	40	33	—	—	—	—
Didática.....	1	78	64	—	—	—	78	—	—	—
Fisioterapia e terapia ocupacional.....	3	68	36	28	12	15	—	—	—	13
Fundamental.....	1	13	6	—	—	—	—	—	—	13
Fisiologia.....	1	45	20	24	9	13	—	—	—	—
Terapia ocupacional.....	1	10	10	4	3	3	—	—	—	—
Jornalismo.....	5	375	200	161	121	93	—	—	—	—
Medicina.....	9	2 518	431	613	632	523	308	267	175	—
Odontologia.....	6	660	183	201	185	197	77	—	—	—
Serviço social.....	23	2 021	1 780	593	527	564	337	—	—	—
AMAZONAS.....	2	83	82	41	26	26	—	—	—	—
Enfermagem geral.....	1	22	21	11	5	6	—	—	—	—
Serviço social.....	1	71	61	80	21	20	—	—	—	—
MARANHÃO.....	3	114	79	70	11	16	17	—	—	—
Administração e economia (economia).....	1	40	5	6	7	7	—	—	—	—
Enfermagem geral.....	1	20	20	6	4	9	—	—	—	—
Serviço social.....	1	54	54	24	4	—	17	—	—	—
PIAUI.....	5	221	147	65	65	50	41	—	—	—
Filosofia, ciências e letras.....	4	140	111	46	45	25	24	—	—	—
Filosofia.....	1	49	40	19	19	8	3	—	—	—
Geografia.....	1	27	16	7	7	5	8	—	—	—
História.....	1	51	45	14	19	8	10	—	—	—
Letras.....	1	13	10	6	—	4	3	—	—	—
Odontologia.....	1	51	36	19	20	25	17	—	—	—
CEARÁ.....	16	848	546	147	225	268	208	—	—	—
Administração e economia (economia).....	1	98	29	32	27	19	21	—	—	—
Enfermagem geral.....	1	35	34	24	7	4	—	—	—	—
Filosofia, ciências e letras.....	13	598	366	56	163	217	162	—	—	—
Filosofia.....	1	24	2	—	—	13	11	—	—	—
Física.....	1	2	—	—	—	—	2	—	—	—
Geografia.....	2	49	16	3	6	24	16	—	—	—
História.....	3	159	103	24	73	30	32	—	—	—
Letras.....	3	154	84	29	23	61	41	—	—	—
Matemática.....	1	16	3	—	4	—	12	—	—	—
Pedagogia.....	2	104	158	—	57	89	48	—	—	—
Serviço social.....	1	117	117	35	28	29	25	—	—	—
RIO GRANDE DO NORTE.....	10	559	314	188	128	144	94	—	—	—
Administração e economia.....	3	197	52	67	49	43	38	—	—	—
Contador.....	1	24	6	8	3	6	7	—	—	—

SERVIÇO DE ESTATÍSTICA DA EDUCAÇÃO E CULTURA

1 — CURSOS DE GRADUAÇÃO

1.2 — CURSOS E MATRÍCULA NO INÍCIO DO ANO — 1965

(Segundo as Unidades da Federação, grupos de ciências, universidades e estabelecimentos isolados)

MODALIDADES DO ENSINO	CURSOS	MATRÍCULA NO INÍCIO DO ANO DE 1965								
		Total	Do sexo feminino	Segundo as séries						Cursos parcelados
				1.ª	2.ª	3.ª	4.ª	5.ª	6.ª	
Economia.....	2	173	46	59	46	37	31	—	—	—
Filosofia, ciências e letras.....	5	221	171	78	51	48	44	—	—	—
Geografia.....	1	31	19	11	10	10	—	—	—	—
História.....	1	27	10	10	6	11	—	—	—	—
Letras.....	1	42	35	23	9	10	—	—	—	—
Pedagogia.....	1	77	71	34	26	17	—	—	—	—
Didática.....	1	44	30	—	—	—	44	—	—	—
Jornalismo.....	1	72	25	39	10	23	—	—	—	—
Serviço social.....	1	89	66	9	18	30	12	—	—	—
PARAIBA.....	7	202	189	65	58	57	34	—	—	—
Enfermagem geral.....	1	14	14	3	5	6	—	—	—	—
Filosofia, ciências e letras.....	3	67	62	15	19	17	16	—	—	—
Geografia.....	1	20	20	5	9	3	3	—	—	—
História.....	1	9	9	2	3	2	2	—	—	—
Letras.....	1	38	33	8	7	12	11	—	—	—
Jornalismo.....	1	10	2	—	—	10	—	—	—	—
Serviço social.....	2	111	111	37	32	24	18	—	—	—
PERNAMBUCO.....	21	2 011	742	613	547	348	310	149	44	—
Administração e economia (sociologia e política).....	1	71	27	37	28	6	—	—	—	—
Direito.....	1	278	35	83	68	53	33	41	—	—
Enfermagem geral.....	1	26	25	12	14	3	—	—	—	—
Engenharias.....	4	497	14	151	108	84	99	55	—	—
Fundamental.....	—	259	9	151	108	—	—	—	—	—
Civil.....	1	126	4	—	—	42	57	27	—	—
De eletricidade.....	1	37	1	—	—	12	17	8	—	—
Mecânica.....	1	65	—	—	—	30	21	14	—	—
Química e química industrial.....	1	10	—	—	—	—	4	6	—	—
Filosofia, ciências e letras.....	10	402	358	139	119	75	69	—	—	—
Ciências sociais.....	2	132	102	40	44	38	10	—	—	—
Filosofia.....	1	20	20	3	5	7	5	—	—	—
História.....	2	15	12	3	6	1	6	—	—	—
História natural.....	1	46	46	14	22	10	—	—	—	—
Letras.....	2	62	55	29	14	11	8	—	—	—
Pedagogia.....	2	93	89	50	28	8	7	—	—	—
Didática.....	—	34	34	—	—	—	34	—	—	—
Medicina.....	1	437	99	114	129	53	44	53	44	—
Odontologia.....	2	194	85	52	55	50	37	—	—	—
Serviço social.....	1	103	86	25	20	24	28	—	—	—
ALAGOAS.....	1	80	78	30	23	21	6	—	—	—
Serviço social.....	1	80	78	30	23	21	6	—	—	—
SERGIPE.....	5	175	118	60	47	27	34	7	—	—
Filosofia, ciências e letras.....	3	74	62	30	25	11	8	—	—	—
Geografia.....	1	14	9	5	3	2	4	—	—	—
História.....	1	21	19	12	6	3	—	—	—	—
Letras.....	1	39	34	13	16	6	4	—	—	—
Medicina.....	1	69	25	16	15	13	18	7	—	—
Serviço social.....	1	32	31	14	7	3	5	—	—	—
BAHIA.....	21	1 283	570	490	352	180	131	65	45	—
Administração e economia.....	4	300	76	124	76	52	48	—	—	—
Economia.....	1	164	13	52	50	32	30	—	—	—
Sociologia e política.....	3	136	63	72	26	20	18	—	—	—
Agrimensura.....	1	44	—	23	16	5	—	—	—	—
Artístico.....	4	37	36	27	10	—	—	—	—	—
Música.....	2	24	23	14	10	—	—	—	—	—
Prof. educação musical.....	1	13	13	—	—	—	—	—	—	—
Biblioteconomia.....	1	9	9	—	—	—	—	—	—	—
Direito.....	1	98	26	24	27	16	9	22	—	—
Estatística.....	1	120	30	82	32	6	—	—	—	—
Filosofia, ciências e letras.....	7	358	311	157	114	57	30	—	—	—
Filosofia.....	1	25	20	13	9	2	1	—	—	—
Geografia.....	1	18	16	13	—	5	—	—	—	—
História.....	1	37	21	13	13	8	3	—	—	—
História natural.....	1	40	30	17	15	4	4	—	—	—
Letras.....	1	56	50	16	17	9	14	—	—	—
Matemática.....	1	11	4	11	—	—	—	—	—	—
Pedagogia.....	1	171	170	74	60	29	8	—	—	—
Medicina.....	1	289	76	36	77	44	44	43	45	—
Serviço social.....	1	6	6	8	—	—	—	—	—	—
MINAS GERAIS.....	46	5 128	1 337	2 018	1 572	745	480	283	40	13
Administração e economia.....	2	255	38	171	68	20	—	—	—	—
Contador.....	1	153	29	69	58	26	—	—	—	—
Economia.....	1	102	9	102	—	—	—	—	—	—

1 — CURSOS DE GRADUAÇÃO

1.2 — CURSOS E MATRÍCULA NO INÍCIO DO ANO — 1965

(Segundo as Unidades da Federação, grupos de ciências, universidades e estabelecimentos isolados)

MODALIDADES DO ENSINO	CURSOS	MATRÍCULA NO INÍCIO DO ANO DE 1965								
		Total	Do sexo feminino	Segundo as séries						Cursos parcelados
				1.ª	2.ª	3.ª	4.ª	5.ª	6.ª	
Direito.....	3	2 419	300	858	696	404	264	197	—	—
Enfermagem geral.....	2	37	37	19	10	8	—	—	—	—
Engenharia.....	3	347	2	108	139	43	31	26	—	—
Fundamental.....	1	142	—	42	78	22	—	—	—	—
Civil.....	1	205	2	66	61	21	31	26	—	—
Filosofia, ciências e letras.....	31	1 441	818	710	608	124	99	—	—	—
Ciências sociais.....	2	66	26	24	11	28	3	—	—	—
Filosofia.....	3	101	31	38	46	14	3	—	—	—
Geografia.....	4	93	52	58	31	2	—	—	—	—
História.....	6	230	129	107	93	16	14	—	—	—
Letras.....	6	442	240	205	167	27	63	—	—	—
Matemática.....	1	92	15	64	28	—	—	—	—	—
Pedagogia.....	7	417	325	214	142	37	24	—	—	—
Fisioterapia e terapia ocupacional.....	1	13	6	—	—	—	—	—	—	13
Jornalismo.....	1	46	34	24	12	10	—	—	—	—
Medicina.....	1	362	26	51	83	72	76	40	40	—
Odontologia.....	1	148	19	60	44	44	—	—	—	—
Serviço social.....	1	60	57	14	23	14	10	—	—	—
ESPÍRITO SANTO.....	1	68	63	24	18	16	10	—	—	—
Serviço social.....	1	68	63	24	18	16	10	—	—	—
RIO DE JANEIRO.....	14	596	214	245	181	98	71	21	—	—
Artístico (música).....	6	21	1	9	12	—	—	—	—	—
Direito.....	1	243	33	66	61	28	37	21	—	—
Filosofia, ciências e letras.....	7	332	181	30	98	70	34	—	—	—
Ciências sociais.....	1	35	6	124	4	3	4	—	—	—
Filosofia.....	1	74	—	22	17	24	11	—	—	—
História.....	1	30	18	12	9	7	2	—	—	—
Letras.....	3	123	92	43	48	—	—	—	—	—
Pedagogia.....	1	70	55	29	20	16	5	—	—	—
GUANABARA.....	42	5 365	1 425	2 044	1 198	989	811	322	—	1
Administração doméstica e educação familiar.....	1	20	20	12	3	6	—	—	—	—
Administração e economia.....	7	1 650	136	587	412	365	223	—	—	—
Fundamental.....	—	304	18	166	138	—	—	—	—	—
Administração pública.....	1	253	59	92	66	61	34	—	—	—
Contador.....	3	161	19	61	34	59	7	—	—	—
Economia.....	3	872	40	268	178	245	181	—	—	—
Artístico.....	7	69	88	19	26	25	19	9	—	1
Música.....	4	59	78	19	16	25	10	9	—	1
Prof. educação musical.....	3	10	10	—	10	—	—	—	—	—
Biblioteconomia.....	1	43	41	21	13	9	—	—	—	—
Direito.....	3	2 377	338	350	462	413	339	313	—	—
Filosofia, ciências e letras.....	18	874	572	384	100	113	187	—	—	—
Ciências sociais.....	1	73	33	32	10	15	16	—	—	—
Filosofia.....	2	37	34	0	10	7	11	—	—	—
Geografia.....	3	100	51	47	19	16	18	—	—	—
História.....	3	103	59	58	20	12	13	—	—	—
História natural.....	2	156	76	88	48	7	13	—	—	—
Letras.....	3	211	160	76	36	29	70	—	—	—
Matemática.....	1	33	27	16	5	3	9	—	—	—
Pedagogia.....	3	161	133	58	43	24	37	—	—	—
Fisioterapia e terapia ocupacional.....	2	55	30	23	12	15	—	—	—	—
Fisioterapia.....	1	45	20	24	9	13	—	—	—	—
Terapia ocupacional.....	1	10	10	4	3	—	—	—	—	—
Medicina.....	1	64	10	64	—	4	—	—	—	—
Serviço social.....	2	244	190	70	77	44	44	—	—	—
SÃO PAULO.....	108	16 392	4 886	4 935	4 100	3 281	2 362	790	47	887
Administração doméstica e educação familiar.....	1	21	21	11	4	6	—	—	—	—
Administração e economia.....	16	3 633	342	1 282	1 043	682	626	—	—	—
Fundamental.....	—	144	14	47	50	47	—	—	—	—
Administração privada.....	2	530	7	236	151	76	67	—	—	—
Ciências contábeis e atuariais.....	1	215	16	72	49	54	40	—	—	—
Contador.....	1	50	1	—	—	—	50	—	—	—
Economia.....	11	2 651	211	875	763	467	446	—	—	—
Sociologia e política.....	1	143	93	52	30	38	23	—	—	—
Artístico.....	10	128	108	46	34	17	20	10	—	—
Música.....	7	63	57	20	17	8	8	9	—	1
Professor de educação musical.....	1	13	10	13	—	—	—	—	—	—
Pintura.....	2	52	41	13	17	9	12	1	—	—
Biblioteconomia.....	2	170	169	74	51	45	—	—	—	—
Direito.....	6	4 185	615	1 120	961	743	650	662	—	—
Educação física.....	1	25	12	0	0	7	—	—	—	—
Enfermagem.....	8	153	140	64	37	38	19	—	—	—
Geral.....	6	134	130	64	37	33	—	—	—	—
Obstétrica.....	2	10	19	—	—	—	10	—	—	—

SERVIÇO DE ESTATÍSTICA DA EDUCAÇÃO E CULTURA

1 — CURSOS DE GRADUAÇÃO

1.2 — CURSOS E MATRÍCULA NO INÍCIO DO ANO — 1965

(Segundo as Unidades da Federação, grupos de ciências, universidades e estabelecimentos isolados)

MODALIDADES DO ENSINO	CURSOS	MATRÍCULA NO INÍCIO DO ANO DE 1965								
		Total	Do sexo feminino	Segundo as séries						Cursos parcelados
				1.ª	2.ª	3.ª	4.ª	5.ª	6.ª	
Engenharia.....	9	2 733	32	631	554	431	182	64	—	867
Fundamental.....	1	426	7	56	59	—	—	—	—	311
De operação.....	1	1 053	10	458	369	245	—	—	—	—
De electricidade.....	2	340	9	40	50	38	18	—	—	164
Mecânica.....	2	615	—	60	67	117	130	44	—	167
Metalúrgica.....	1	96	—	20	—	—	—	—	—	96
Química e química industrial.....	2	192	6	—	18	31	34	20	—	69
Filosofia, ciências e letras.....	41	3 363	2 538	1 168	853	726	626	—	—	—
Ciências sociais.....	3	316	241	110	103	58	30	—	—	—
Desenho.....	2	59	56	16	21	10	12	—	—	—
Filosofia.....	4	260	116	102	80	40	32	—	—	—
Física.....	1	12	12	6	—	4	2	—	—	—
Geografia.....	6	297	190	142	60	54	41	—	—	—
História.....	5	316	268	134	89	66	47	—	—	—
Letras.....	9	701	598	233	159	163	146	—	—	—
Matemática.....	1	50	50	18	11	15	0	—	—	—
Pedagogia.....	9	1 237	892	346	304	283	304	—	—	—
Psicologia.....	1	115	115	42	40	33	—	—	—	—
Jornalismo.....	2	247	139	98	99	60	—	—	—	—
Medicina.....	2	733	118	181	202	187	63	54	40	—
Odontologia.....	1	137	23	37	44	56	—	—	—	—
Serviço social.....	7	865	721	212	209	303	130	—	—	—
PARANÁ.....	5	1 286	70	361	336	267	240	82	—	—
Administração e economia.....	3	593	40	175	180	124	114	—	—	—
Ciências contábeis e atuariais.....	1	73	1	—	—	41	32	—	—	—
Contador.....	1	112	7	59	53	—	—	—	—	—
Economia.....	1	408	32	116	127	83	82	—	—	—
Direito.....	1	608	9	144	128	136	118	82	—	—
Filosofia, ciências e letras (história).....	1	85	21	42	28	7	8	—	—	—
SANTA CATARINA.....	3	178	64	87	74	8	9	—	—	—
Administração e economia.....	2	123	15	70	55	—	—	—	—	—
Contador.....	1	52	5	30	22	—	—	—	—	—
Economia.....	1	73	10	40	33	—	—	—	—	—
Serviço social.....	1	63	49	17	10	8	9	—	—	—
RIO GRANDE DO SUL.....	55	5 860	2 162	1 874	1 482	1 184	783	231	—	396
Administração e economia.....	8	1 075	73	524	275	167	109	—	—	—
Contador.....	1	65	1	35	30	—	—	—	—	—
Economia.....	7	1 010	72	489	245	167	109	—	—	—
Agropecuária.....	1	35	2	35	—	—	—	—	—	—
Artístico.....	6	147	136	46	36	43	22	—	—	—
Fundamental.....	—	56	51	30	26	—	—	—	—	—
Escultura.....	1	2	2	—	—	—	2	—	—	—
Música.....	2	17	16	10	7	—	—	—	—	—
Pintura.....	1	37	32	—	—	25	12	—	—	—
Pintura, escultura e gravura.....	1	35	35	6	3	18	8	—	—	—
Direito.....	4	1 049	251	444	452	368	224	101	—	—
Enfermagem.....	4	40	36	21	13	3	3	—	—	—
Geral.....	3	37	33	21	13	3	—	—	—	—
Obstétrica.....	1	3	3	—	—	—	3	—	—	—
Filosofia, ciências e letras.....	30	2 350	1 567	620	558	427	349	—	—	—
Fundamental.....	—	130	74	—	—	—	—	—	—	130
Ciências sociais.....	1	47	31	11	7	11	18	—	—	—
Filosofia.....	8	632	277	183	161	108	60	—	—	124
Geografia.....	1	45	42	1	13	23	8	—	—	—
História.....	3	190	148	59	67	37	27	—	—	—
História natural.....	1	79	48	24	24	20	11	—	—	—
Letras.....	5	384	285	125	104	62	93	—	—	—
Matemática.....	2	76	48	30	31	7	8	—	—	—
Pedagogia.....	9	767	614	187	161	169	118	70	—	142
Medicina.....	2	664	77	151	126	164	63	—	—	—
Odontologia.....	1	100	20	33	22	22	23	—	—	—
MATO GROSSO.....	2	113	74	62	14	12	25	—	—	—
Filosofia, ciências e letras.....	2	113	74	62	14	12	25	—	—	—
Letras.....	1	63	33	41	4	4	14	—	—	—
Pedagogia.....	1	50	41	21	10	8	11	—	—	—
GOIÁS.....	5	174	153	82	42	29	21	—	—	—
Enfermagem geral.....	1	19	17	7	6	6	—	—	—	—
Filosofia, ciências e letras.....	3	69	58	40	13	9	7	—	—	—
História.....	1	14	12	12	2	—	—	—	—	—
Letras.....	1	30	21	15	5	6	4	—	—	—
Pedagogia.....	1	25	23	13	6	3	3	—	—	—
Serviço social.....	1	86	80	35	23	14	14	—	—	—

1 — CURSOS DE GRADUAÇÃO

1.3 — CURSOS E MATRÍCULA NO INÍCIO DO ANO — 1965

(Segundo as Unidades da Federação e dependência administrativa)

MODALIDADES DO ENSINO	CURSOS NO INÍCIO DO ANO					MATRÍCULA NO INÍCIO DO ANO				
	Total	No ensino público			No ensino particular	Total	No ensino público			No ensino particular
		Federal	Estadual	Municipal			Federal	Estadual	Municipal	
BRASIL	1 224	446	157	37	584	155 781	65 380	20 170	3 438	66 795
Administração doméstica e educação familiar.....	4	1	1	—	2	143	25	77	—	41
Administração e economia.....	133	41	16	6	75	19 751	5 396	1 473	699	12 273
Agrimensura.....	1	—	—	—	1	44	—	—	—	44
Agricultura.....	18	12	5	—	17	4 327	2 747	1 615	—	35
Arquitetura e urbanismo.....	9	7	1	—	8	2 601	2 012	215	—	374
Artístico.....	110	52	10	10	38	2 056	1 247	196	57	556
Biblioteconomia.....	14	8	—	—	6	999	713	—	—	286
Diplomacia.....	1	1	—	—	—	45	45	—	—	—
Direito.....	62	21	3	3	35	33 098	11 504	2 093	1 205	18 216
Educação física e desportos.....	13	4	8	—	1	980	330	625	—	25
Enfermagem.....	39	8	7	—	24	1 056	403	219	—	434
Engenharia.....	124	74	11	3	39	21 996	12 027	2 210	290	7 450
Estatística.....	2	1	—	—	1	444	324	—	—	120
Farmácia.....	20	20	6	—	—	2 350	1 856	494	—	—
Filosofia, ciências e letras.....	498	124	64	16	295	36 314	9 826	6 755	1 185	18 518
Fisioterapia e terapia ocupacional.....	7	2	2	—	3	210	97	45	—	68
Geologia.....	9	6	1	—	1	569	422	137	—	10
Industrial.....	3	—	2	—	1	91	—	24	—	17
Jornalismo.....	16	5	—	—	11	1 322	497	—	—	825
Medicina.....	38	20	4	—	14	15 574	10 280	1 564	—	3 721
Medicina veterinária.....	12	8	4	—	—	1 740	1 355	325	—	—
Museologia.....	1	1	—	—	—	61	61	—	—	—
Nutrição.....	5	4	1	—	—	310	281	49	—	—
Odontologia.....	40	21	11	—	8	6 044	3 555	1 346	—	1 114
Serviço social.....	35	5	—	—	30	3 056	448	—	—	2 639
AMAZONAS	8	—	—	—	8	600	—	—	—	600
Administração doméstica e educação familiar.....	1	—	—	—	1	142	—	—	—	142
Direito.....	1	—	—	—	1	196	—	—	—	196
Enfermagem.....	1	—	—	—	1	22	—	—	—	22
Filosofia, ciências e letras.....	4	—	—	—	4	169	—	—	—	169
Serviço social.....	1	—	—	—	1	71	—	—	—	71
PARÁ	22	21	1	—	—	2 335	2 320	15	—	—
Administração e economia.....	3	3	—	—	—	224	224	—	—	—
Agricultura.....	1	1	—	—	—	106	106	—	—	—
Arquitetura e urbanismo.....	1	1	—	—	—	26	26	—	—	—
Artístico.....	1	1	—	—	—	22	20	—	—	—
Biblioteconomia.....	1	1	—	—	—	49	49	—	—	—
Direito.....	1	1	—	—	—	461	461	—	—	—
Enfermagem.....	1	—	1	—	—	15	—	15	—	—
Engenharia.....	3	3	—	—	—	317	317	—	—	—
Farmácia.....	1	1	—	—	—	63	63	—	—	—
Filosofia, ciências e letras.....	6	6	—	—	—	297	297	—	—	—
Medicina.....	1	1	—	—	—	490	490	—	—	—
Odontologia.....	1	1	—	—	—	126	126	—	—	—
Serviço social.....	1	1	—	—	—	42	42	—	—	—
MARANHÃO	12	3	—	—	9	807	288	—	—	621
Administração e economia.....	1	—	—	—	1	40	—	—	—	40
Direito.....	1	1	—	—	—	183	183	—	—	—
Enfermagem.....	1	—	—	—	1	90	—	—	—	90
Farmácia.....	1	1	—	—	—	52	52	—	—	—
Filosofia, ciências e letras.....	5	—	—	—	5	221	—	—	—	221
Medicina.....	1	—	—	—	1	188	—	—	—	188
Odontologia.....	1	1	—	—	—	51	51	—	—	—
Serviço social.....	1	—	—	—	1	54	—	—	—	54
PIAUI	6	1	—	—	5	410	189	—	—	221
Direito.....	1	1	—	—	—	139	139	—	—	—
Filosofia, ciências e letras.....	4	—	—	—	4	140	—	—	—	140
Odontologia.....	1	—	—	—	1	81	—	—	—	81
CEARÁ	38	17	3	—	18	4 533	3 360	324	—	849
Administração e economia.....	6	3	2	—	1	761	428	234	—	99
Agricultura.....	1	1	—	—	—	299	299	—	—	—
Direito.....	1	1	—	—	—	696	696	—	—	—
Enfermagem.....	1	—	—	—	1	35	—	—	—	35
Engenharia.....	3	3	—	—	—	310	340	—	—	—
Farmácia.....	1	1	—	—	—	134	134	—	—	—
Filosofia, ciências e letras.....	19	6	—	—	13	1 263	665	—	—	598
Medicina.....	1	1	—	—	—	618	618	—	—	—
Medicina veterinária.....	1	—	1	—	—	90	—	90	—	—
Odontologia.....	1	1	—	—	—	180	180	—	—	—
Serviço social.....	1	—	—	—	1	117	—	—	—	117
RIO GRANDE DO NORTE	15	5	—	—	10	1 281	722	—	—	559
Administração e economia.....	3	—	—	—	3	197	—	—	—	197
Direito.....	1	1	—	—	—	197	197	—	—	—
Engenharia.....	1	1	—	—	—	98	98	—	—	—
Farmácia.....	1	1	—	—	—	114	114	—	—	—
Filosofia, ciências e letras.....	5	—	—	—	5	231	—	—	—	231
Jornalismo.....	1	—	—	—	1	72	—	—	—	72

SERVIÇO DE ESTATÍSTICA DA EDUCAÇÃO E CULTURA

1 — CURSOS DE GRADUAÇÃO

1.3 — CURSOS E MATRÍCULA NO INÍCIO DO ANO — 1965

(Segundo as Unidades da Federação e dependência administrativa)

MODALIDADES DO ENSINO	CURSOS NO INÍCIO DO ANO				MATRÍCULA NO INÍCIO DO ANO					
	Total	No ensino público			No ensino particular	Total	No ensino público			No ensino particular
		Federal	Estadual	Municipal			Federal	Estadual	Municipal	
Medicina.....	1	1	—	—	—	202	202	—	—	—
Odontologia.....	1	1	—	—	—	111	111	—	—	—
Serviço social.....	1	—	—	—	1	89	—	—	—	89
PARAIBA	27	19	1	—	7	2 110	1 881	27	—	202
Administração e economia.....	5	5	—	—	—	479	479	—	—	—
Agricultura.....	1	1	—	—	—	158	158	—	—	—
Arquitetura.....	1	—	1	—	—	27	—	27	—	—
Artístico.....	1	1	—	—	—	206	206	—	—	—
Enfermagem.....	2	1	—	—	1	52	38	—	—	14
Engenharia.....	3	3	—	—	—	321	321	—	—	—
Farmácia.....	1	1	—	—	—	56	56	—	—	—
Filosofia, ciências e letras.....	8	5	—	—	3	310	210	—	—	67
Jornalismo.....	1	—	—	—	1	10	—	—	—	10
Medicina.....	1	1	—	—	—	211	211	—	—	—
Odontologia.....	1	1	—	—	—	130	130	—	—	—
Serviço social.....	2	—	—	—	2	111	—	—	—	111
PERNAMBUCO	71	35	2	—	34	8 301	4 749	124	—	3 428
Administração e economia.....	6	3	1	—	2	911	463	81	—	297
Agricultura.....	1	1	—	—	—	262	262	—	—	—
Arquitetura e urbanismo.....	1	1	—	—	—	128	128	—	—	—
Artístico.....	1	3	—	—	—	85	55	—	—	—
Biblioteconomia.....	3	1	—	—	—	106	109	—	—	—
Direito.....	3	1	—	—	2	1 276	639	—	—	637
Educação física e desportos.....	1	—	1	—	—	43	—	43	—	—
Enfermagem.....	2	1	—	—	1	66	37	—	—	29
Engenharia.....	10	6	—	—	4	1 204	707	—	—	497
Farmácia.....	1	1	—	—	—	111	111	—	—	—
Filosofia, ciências e letras.....	30	10	—	—	20	1 865	742	—	—	1 123
Fisioterapia e terapia ocupacional.....	2	2	—	—	—	97	97	—	—	—
Geologia.....	1	1	—	—	—	80	80	—	—	—
Jornalismo.....	2	—	—	—	1	112	—	—	—	112
Medicina.....	1	1	—	—	1	1 264	827	—	—	437
Medicina veterinária.....	1	1	—	—	—	185	185	—	—	—
Nutrição.....	1	1	—	—	—	59	59	—	—	—
Odontologia.....	3	1	—	—	2	448	252	—	—	194
Serviço social.....	1	—	—	—	1	103	—	—	—	103
ALAGOAS	13	12	—	—	1	1 083	983	—	—	80
Administração e economia.....	1	1	—	—	—	85	85	—	—	—
Direito.....	1	1	—	—	—	221	221	—	—	—
Engenharia.....	1	1	—	—	—	86	86	—	—	—
Filosofia, ciências e letras.....	7	7	—	—	—	288	288	—	—	—
Medicina.....	1	1	—	—	—	205	205	—	—	—
Odontologia.....	1	1	—	—	—	101	101	—	—	—
Serviço social.....	1	—	—	—	1	80	—	—	—	80
SERGIPE	8	1	2	—	5	421	123	123	—	175
Administração e economia.....	1	—	1	—	—	75	—	75	—	—
Direito.....	1	1	—	—	—	123	123	—	—	—
Engenharia.....	1	—	1	—	—	48	—	48	—	—
Filosofia, ciências e letras.....	3	—	—	—	3	74	—	—	—	74
Medicina.....	1	—	—	—	1	69	—	—	—	69
Serviço social.....	1	—	—	—	1	32	—	—	—	32
BAHIA	83	34	3	3	23	6 219	4 658	411	95	1 857
Administração e economia.....	8	4	—	—	4	825	325	—	—	300
Agromensura.....	1	—	—	—	1	44	—	—	—	44
Agricultura.....	2	—	2	—	—	328	—	328	—	—
Arquitetura e urbanismo.....	1	1	—	—	—	188	189	—	—	—
Artístico.....	7	3	—	—	4	89	82	—	—	37
Biblioteconomia.....	2	1	—	—	1	140	137	—	—	9
Direito.....	3	1	—	—	2	940	843	—	—	403
Enfermagem.....	1	1	—	—	—	92	92	—	—	—
Engenharia.....	3	3	—	—	—	614	614	—	—	—
Estatística.....	1	—	—	—	1	120	—	—	—	120
Farmácia.....	1	1	—	—	—	109	109	—	—	—
Filosofia, ciências e letras.....	24	14	—	3	7	1 382	909	—	95	358
Geologia.....	1	1	—	—	—	99	99	—	—	—
Jornalismo.....	1	1	—	—	1	42	42	—	—	—
Medicina.....	2	1	—	—	1	969	680	—	—	289
Medicina veterinária.....	1	—	1	—	—	85	—	85	—	—
Nutrição.....	1	1	—	—	—	44	44	—	—	—
Odontologia.....	1	1	—	—	—	222	222	—	—	—
Serviço social.....	2	—	—	—	2	97	—	—	—	97
MINAS GERAIS	124	58	5	5	58	18 804	9 088	608	701	6 427
Administração doméstica e educação familiar.....	1	—	1	—	—	77	—	77	—	—
Administração e economia.....	6	6	—	1	2	1 368	892	—	221	255
Agricultura.....	2	1	1	—	—	492	118	374	—	—
Arquitetura e urbanismo.....	1	1	—	—	—	379	379	—	—	—
Artístico.....	6	6	—	—	—	154	154	—	—	—
Biblioteconomia.....	1	1	—	—	—	75	75	—	—	—
Direito.....	6	2	—	—	4	4 014	1 300	—	—	2 714

1 — CURSOS DE GRADUAÇÃO

1.3 — CURSOS E MATRÍCULA NO INÍCIO DO ANO — 1965

(Segundo as Unidades da Federação e dependência administrativa)

MODALIDADES DO ENSINO	CURSOS NO INÍCIO DO ANO					MATRÍCULA NO INÍCIO DO ANO				
	Total	No ensino público			No ensino particular	Total	No ensino público			No ensino particular
		Federal	Estadual	Municipal			Federal	Estadual	Municipal	
Educação física e desportos.....	1	—	1	—	—	85	—	85	—	—
Enfermagem.....	5	1	1	—	3	92	21	21	—	37
Engenharia.....	20	15	1	—	4	3 585	2 790	51	—	744
Farmácia.....	4	4	—	—	—	318	318	—	—	—
Filosofia, ciências e letras.....	52	11	—	4	37	3 224	820	—	450	1 924
Fisioterapia e terapia ocupacional.....	1	—	—	—	1	13	—	—	—	13
Geologia.....	1	1	—	—	—	29	29	—	—	—
Jornalismo.....	2	1	—	—	1	81	35	—	—	46
Medicina.....	4	3	—	—	1	1 683	1 321	—	—	362
Medicina veterinária.....	1	1	—	—	—	178	178	—	—	—
Odontologia.....	5	4	—	—	1	783	635	—	—	148
Serviço social.....	2	—	—	—	2	184	—	—	—	184
ESPÍRITO SANTO.....	26	17	3	4	1	1 881	1 648	20	138	69
Administração e economia.....	2	2	—	—	—	173	173	—	—	—
Artístico.....	7	4	3	—	—	69	40	28	—	—
Direito.....	1	1	—	—	—	494	494	—	—	—
Educação física e desportos.....	2	2	—	—	—	88	88	—	—	—
Engenharia.....	1	1	—	—	—	220	220	—	—	—
Filosofia, ciências e letras.....	9	5	—	4	—	491	352	—	139	—
Medicina.....	1	1	—	—	—	189	189	—	—	—
Odontologia.....	1	1	—	—	—	89	89	—	—	—
Serviço social.....	1	—	—	—	1	68	—	—	—	68
RIO DE JANEIRO.....	61	29	—	—	22	6 570	5 498	—	—	1 083
Administração doméstica e educação familiar	1	1	—	—	—	25	25	—	—	—
Administração e economia.....	1	1	—	—	—	193	193	—	—	—
Agricultura.....	2	2	—	—	—	540	540	—	—	—
Artístico.....	6	—	—	—	6	21	—	—	—	21
Biblioteconomia.....	1	1	—	—	—	58	58	—	—	—
Direito.....	3	1	—	—	2	2 391	1 970	—	—	431
Enfermagem.....	1	1	—	—	—	39	39	—	—	—
Engenharia.....	7	6	—	—	1	479	339	—	—	140
Farmácia.....	1	1	—	—	—	130	130	—	—	—
Filosofia, ciências e letras.....	22	9	—	—	13	1 079	578	—	—	501
Medicina.....	1	1	—	—	—	395	395	—	—	—
Medicina veterinária.....	2	2	—	—	—	425	425	—	—	—
Odontologia.....	1	1	—	—	—	532	532	—	—	—
Serviço social.....	2	2	—	—	—	272	272	—	—	—
GUANABARA.....	182	69	3	—	80	24 513	12 537	123	—	11 853
Administração doméstica e educação familiar	1	—	—	—	1	20	—	—	—	20
Administração e economia.....	17	4	—	—	13	3 408	775	—	—	2 631
Arquitetura e urbanismo.....	1	1	—	—	—	947	947	—	—	—
Artístico.....	28	21	—	—	7	762	663	—	—	99
Biblioteconomia.....	2	1	—	—	1	155	113	—	—	42
Diplomacia.....	1	1	—	—	—	45	45	—	—	—
Direito.....	6	1	—	—	5	5 564	1 829	—	—	3 736
Educação física e desportos.....	2	2	—	—	—	242	242	—	—	—
Enfermagem.....	4	2	—	—	2	160	112	—	—	48
Engenharia.....	16	9	—	—	7	4 194	2 615	—	—	1 579
Estatística.....	1	1	—	—	—	324	324	—	—	—
Farmácia.....	1	1	—	—	—	118	118	—	—	—
Filosofia, ciências e letras.....	50	15	—	—	35	4 545	2 022	—	—	2 523
Fisioterapia e terapia ocupacional.....	2	2	—	—	—	65	—	—	—	65
Geologia.....	2	—	2	—	—	101	101	—	—	—
Industrial.....	2	—	—	—	—	74	—	74	—	—
Jornalismo.....	2	1	—	—	1	310	210	—	—	100
Medicina.....	4	2	—	—	2	2 495	1 941	—	—	554
Museologia.....	1	1	—	—	—	61	61	—	—	—
Nutrição.....	3	2	—	1	—	207	158	49	—	—
Odontologia.....	1	1	—	—	—	207	207	—	—	—
Serviço social.....	5	1	—	—	4	523	57	—	—	466
SÃO PAULO.....	288	4	—	85	12	42 891	1 085	15 688	2 309	23 822
Administração doméstica e educação familiar	1	—	—	—	1	21	—	—	—	21
Administração e economia.....	34	—	9	3	22	6 157	—	736	366	5 055
Agricultura.....	2	—	2	—	—	915	—	915	—	—
Arquitetura e urbanismo.....	2	—	1	—	1	189	—	215	—	374
Artístico.....	12	—	1	—	11	163	—	37	—	135
Biblioteconomia.....	3	—	—	—	3	207	—	—	—	207
Direito.....	13	—	1	3	9	10 183	—	2 393	1 205	6 594
Educação física e desportos.....	3	—	2	—	1	169	—	144	—	25
Enfermagem.....	13	—	5	—	8	336	—	183	—	153
Engenharia.....	31	3	9	3	16	7 054	666	2 120	290	4 078
Farmácia.....	4	—	4	—	—	432	—	433	—	—
Filosofia, ciências e letras.....	107	—	44	3	60	10 835	—	5 408	448	4 981
Fisioterapia e terapia ocupacional.....	2	—	2	—	—	45	—	45	—	—
Geologia.....	2	—	1	—	—	137	—	137	—	—
Jornalismo.....	2	—	—	—	2	247	—	—	—	247
Jornalismo.....	7	1	—	—	2	2 826	539	1 564	—	733
Medicina.....	2	—	2	—	—	210	—	210	—	—
Medicina veterinária.....	2	—	—	—	—	210	—	—	—	—
Odontologia.....	10	—	8	—	2	1 602	—	1 148	—	354
Serviço social.....	7	—	—	—	7	865	—	—	—	865

SERVIÇO DE ESTATÍSTICA DA EDUCAÇÃO E CULTURA

1 — CURSOS DE GRADUAÇÃO

1.3 — CURSOS E MATRÍCULA NO INÍCIO DO ANO — 1965

(Segundo as Unidades da Federação e dependência administrativa)

MODALIDADES DO ENSINO	CURSOS NO INÍCIO DO ANO					MATRÍCULA NO INÍCIO DO ANO				
	Total	No ensino público			No ensino particular	Total	No ensino público			No ensino particular
		Federal	Estadual	Municipal			Federal	Estadual	Municipal	
PARANÁ	88	30	33	—	23	10 389	5 359	2 283	—	2 747
Administração e economia.....	9	2	2	—	5	1 576	402	274	—	500
Agricultura.....	1	1	—	—	—	263	263	—	—	—
Arquitetura e urbanismo.....	1	1	—	—	—	101	104	—	—	—
Artístico.....	5	—	5	—	—	113	—	113	—	—
Biblioteconomia.....	1	1	—	—	—	50	50	—	—	—
Direito.....	5	1	2	—	2	1 817	650	300	—	859
Educação física e desportos.....	2	—	2	—	—	142	—	142	—	—
Enfermagem.....	1	—	—	—	1	17	—	—	—	17
Engenharia.....	4	4	—	—	—	1 083	1 083	—	—	—
Farmácia.....	3	2	1	—	—	193	153	39	—	—
Filosofia, ciências e letras.....	45	14	10	—	12	2 836	1 054	1 282	—	520
Jornalismo.....	2	1	—	—	1	172	112	—	—	60
Medicina.....	2	1	—	—	1	1 321	1 022	—	—	299
Medicina veterinária.....	1	1	—	—	—	144	144	—	—	—
Odontologia.....	3	1	2	—	—	466	313	153	—	—
Serviço social.....	1	—	—	—	1	63	—	—	—	63
SANTA CATARINA	18	13	1	1	3	2 097	1 781	87	51	178
Administração e economia.....	5	2	—	1	2	470	294	—	51	125
Direito.....	1	1	—	—	—	549	549	—	—	—
Engenharia.....	1	1	—	—	—	194	—	—	—	—
Farmácia.....	1	1	—	—	—	96	96	—	—	—
Filosofia, ciências e letras.....	7	6	1	—	—	416	358	87	—	—
Medicina.....	1	1	—	—	—	223	223	—	—	—
Odontologia.....	1	1	—	—	—	67	67	—	—	—
Serviço social.....	1	—	—	—	1	53	—	—	—	53
RIO GRANDE DO SUL	171	60	1	12	88	18 487	7 063	83	141	10 300
Administração e economia.....	20	5	—	1	14	2 501	573	—	61	1 887
Agricultura.....	4	3	—	—	1	840	814	—	—	35
Arquitetura e urbanismo.....	1	1	—	—	—	241	241	—	—	—
Artístico.....	25	10	—	10	5	397	193	—	57	147
Biblioteconomia.....	1	1	—	—	—	125	125	—	—	—
Direito.....	8	2	—	—	6	2 737	636	—	—	2 101
Educação física e desportos.....	1	—	1	—	—	83	—	83	—	—
Enfermagem.....	5	1	—	—	4	101	61	—	—	40
Engenharia.....	17	14	—	—	3	1 092	1 037	—	—	355
Farmácia.....	3	3	—	—	—	310	349	—	—	—
Filosofia, ciências e letras.....	68	11	—	1	56	5 607	1 170	—	23	4 414
Geologia.....	1	1	—	—	—	113	113	—	—	—
Jornalismo.....	3	1	—	—	2	243	98	—	—	145
Medicina.....	5	2	—	—	3	1 850	1 110	—	—	740
Medicina veterinária.....	2	2	—	—	—	357	357	—	—	—
Odontologia.....	5	3	—	—	2	823	486	—	—	337
Serviço social.....	2	—	—	—	2	119	—	—	—	119
MATO GROSSO	5	1	2	—	2	400	220	87	—	113
Direito.....	1	1	—	—	—	220	220	—	—	—
Farmácia.....	1	—	1	—	—	23	—	23	—	—
Filosofia, ciências e letras.....	2	—	—	—	2	113	—	—	—	113
Odontologia.....	1	—	1	—	—	44	—	44	—	—
GOIÁS	36	16	2	—	18	2 898	1 471	201	—	1 224
Administração e economia.....	4	—	1	—	3	351	—	73	—	278
Agricultura.....	1	1	—	—	—	97	97	—	—	—
Artístico.....	6	4	—	—	2	90	61	—	—	29
Direito.....	2	1	—	—	1	799	300	—	—	409
Educação física e desportos.....	1	—	1	—	—	128	—	128	—	—
Enfermagem.....	1	—	—	—	1	19	—	—	—	19
Engenharia.....	1	1	—	—	—	97	97	—	—	—
Farmácia.....	1	1	—	—	—	56	56	—	—	—
Filosofia, ciências e letras.....	15	5	—	—	10	728	325	—	—	403
Medicina.....	1	1	—	—	—	296	296	—	—	—
Medicina veterinária.....	1	1	—	—	—	66	66	—	—	—
Odontologia.....	1	1	—	—	—	83	83	—	—	—
Serviço social.....	1	—	—	—	1	80	—	—	—	80
DISTRITO FEDERAL	18	1	—	—	18	764	77	—	—	687
Administração e economia.....	2	—	—	—	2	87	—	—	—	87
Artístico.....	3	—	—	—	3	88	—	—	—	88
Biblioteconomia.....	1	—	—	—	1	28	—	—	—	28
Direito.....	1	—	—	—	1	117	—	—	—	117
Engenharia.....	1	—	—	—	1	57	—	—	—	57
Filosofia, ciências e letras.....	6	—	—	—	6	198	—	—	—	198
Geologia.....	1	—	—	—	1	10	—	—	—	10
Industrial.....	1	—	—	—	1	17	—	—	—	17
Jornalismo.....	1	—	—	—	1	33	—	—	—	33
Medicina.....	1	—	—	—	1	52	—	—	—	52
Serviço social.....	1	1	—	—	—	77	77	—	—	—

1 — CURSOS DE GRADUAÇÃO

1.4 — MATRÍCULA NO INÍCIO DO ANO — 1965

(Brasil — Resumo)

MODALIDADES DO ENSINO	MATRÍCULA NO INÍCIO DO ANO DE 1965								Cursos parcelados
	Total	Do sexo feminino	Segundo as séries didáticas						
			1.ª	2.ª	3.ª	4.ª	5.ª	6.ª	
BRASIL (ENSINOS PÚBLICO E PARTICULAR)	165 781	47 511	45 774	37 462	28 735	21 280	9 206	1 745	11 569
Administração doméstica e educação familiar	143	143	63	24	36	30	—	—	—
Administração e economia	19 751	2 310	7 001	5 435	3 788	2 597	48	—	882
Agrimensura	44	—	23	16	5	—	—	—	—
Agricultura	4 397	191	1 120	1 062	875	726	110	—	495
Arquitetura e urbanismo	2 001	663	718	667	443	336	260	—	241
Artístico	2 036	1 608	618	527	381	259	129	24	88
Biblioteconomia	999	957	413	261	257	40	—	—	28
Diplomacia	45	2	19	26	—	—	—	—	—
Direito	33 608	6 469	8 842	8 203	6 374	5 448	4 624	—	117
Educação física e desportos	980	434	427	263	290	—	—	—	—
Enfermagem	1 056	1 009	462	292	224	88	—	—	—
Engenharia	21 956	475	8 640	5 158	3 937	2 922	2 149	22	2 160
Farmácia	444	69	258	98	49	39	—	—	—
Filosofia, ciências e letras	2 350	953	812	648	565	297	—	—	—
Fisioterapia e terapia ocupacional	36 314	24 141	11 829	7 577	5 459	4 516	70	—	7 163
Geologia	210	153	97	55	45	—	—	—	13
Industrial	560	14	144	95	92	91	—	—	147
Jornalismo	91	29	30	27	17	—	—	—	17
Medicina	1 322	658	501	416	239	—	—	—	166
Medicina veterinária	15 674	2 318	3 317	3 610	2 603	2 132	1 501	1 699	52
Museologia	1 740	154	617	531	345	247	—	—	—
Nutrição	61	49	26	17	18	—	—	—	—
Odontologia	310	274	119	107	84	—	—	—	—
Serviço social	0 044	1 687	1 888	1 603	1 476	1 077	—	—	—
	3 080	2 762	950	858	833	445	—	—	—
BRASIL (ENSINO PÚBLICO)	88 888	25 067	24 138	20 692	15 606	11 780	5 626	1 448	9 384
Administração doméstica e educação familiar	102	102	30	17	25	30	—	—	—
Administração e economia	7 478	1 045	2 498	2 071	1 393	895	48	—	673
Agricultura	4 362	189	1 035	1 062	876	720	119	—	495
Arquitetura e urbanismo	2 227	556	680	471	336	254	215	—	241
Artístico	2 100	1 166	483	401	290	195	109	22	—
Biblioteconomia	713	678	297	187	189	40	—	—	—
Diplomacia	45	2	19	26	—	—	—	—	—
Direito	15 392	2 382	3 627	3 686	3 050	2 618	2 181	—	—
Educação física e desportos	955	422	418	254	283	—	—	—	—
Enfermagem	622	594	260	163	128	66	—	—	—
Engenharia	14 836	385	3 451	3 479	2 691	2 118	1 539	22	1 236
Estatística	321	29	176	66	43	39	—	—	—
Farmácia	2 350	953	842	646	565	297	—	—	—
Filosofia, ciências e letras	17 766	11 221	4 892	2 849	1 959	1 497	—	—	6 569
Fisioterapia e terapia ocupacional	142	117	69	43	30	—	—	—	—
Geologia	559	13	144	95	93	91	—	—	137
Industrial	74	25	30	27	17	—	—	—	—
Jornalismo	497	216	134	170	60	—	—	—	133
Medicina	11 853	1 682	2 482	2 650	2 162	1 710	1 415	1 404	—
Medicina veterinária	1 740	154	617	531	345	247	—	—	—
Museologia	61	49	26	17	18	—	—	—	—
Nutrição	310	274	119	107	84	—	—	—	—
Odontologia	4 930	1 401	1 574	1 301	1 166	896	—	—	—
Serviço social	448	412	179	141	87	41	—	—	—
BRASIL (ENSINO PARTICULAR)	66 795	22 444	21 836	16 770	12 827	9 500	3 580	297	2 185
Administração doméstica e educação familiar	41	41	23	7	11	—	—	—	—
Administração e economia	12 273	1 265	4 603	3 364	2 365	1 702	—	—	309
Agrimensura	44	—	23	16	5	—	—	—	—
Agricultura	35	2	35	—	—	—	—	—	—
Arquitetura e urbanismo	374	107	68	96	107	52	51	—	—
Artístico	556	440	165	126	91	64	20	2	88
Biblioteconomia	286	279	116	74	68	—	—	—	28
Direito	18 216	3 037	5 215	4 317	3 294	2 830	2 443	—	117
Educação física e desportos	25	12	9	9	7	—	—	—	—
Enfermagem	434	415	190	120	96	23	—	—	—
Engenharia	7 450	90	2 189	1 677	1 246	801	610	—	924
Estatística	120	30	82	33	6	—	—	—	—
Filosofia, ciências e letras	18 648	12 920	6 637	4 728	3 500	3 019	70	—	594
Fisioterapia e terapia ocupacional	68	36	28	12	16	—	—	—	13
Geologia	10	1	—	—	—	—	—	—	10
Industrial	17	4	—	—	—	—	—	—	17
Jornalismo	825	442	367	246	179	—	—	—	33
Medicina	3 721	637	895	930	741	422	396	395	52
Odontologia	1 114	286	314	299	320	181	—	—	—
Serviço social	2 638	2 350	771	717	746	404	—	—	—

SERVIÇO DE ESTATÍSTICA DA EDUCAÇÃO E CULTURA

1 — CURSOS DE GRADUAÇÃO

1.5 — CORPO DOCENTE E MATRÍCULA NO FIM DO ANO — 1964

(Segundo as Unidades da Federação, grupos de ciências, universidades e estabelecimentos isolados)

MODALIDADES DO ENSINO	CORPO DOCENTE		MATRÍCULA NO FIM DO ANO DE 1964									CONCLUSÕES DE CURSO EM 1964	
	Total	Do sexo feminino	Total	Do sexo feminino	Segundo as séries didáticas							Total	Do sexo feminino
					1.ª	2.ª	3.ª	4.ª	5.ª	6.ª	Cursos parcelados		
BRASIL	30 182	4 866	138 744	40 603	42 787	30 933	23 754	19 091	8 784	1 666	9 729	20 282	6 890
Agricultura.....	1 094	35	5 271	301	1 778	1 299	1 020	756	85	—	333	735	31
Agricultura.....	701	17	3 816	188	1 149	933	765	551	85	—	333	548	21
Medicina veterinária.....	390	18	1 455	113	629	306	255	205	—	—	—	187	10
Belas artes.....	1 744	675	4 607	2 326	1 423	1 103	692	581	417	16	375	776	483
Arquitetura e urbanismo.....	653	34	2 341	533	669	482	343	275	306	—	286	300	55
Artístico.....	1 070	501	1 965	1 568	643	505	306	205	111	16	89	376	320
Filosofia, ciências e letras.....	121	40	301	255	111	40	43	101	—	—	—	100	89
Ciências exatas e naturais.....	1 532	293	5 545	2 085	1 640	832	646	541	7	—	1 979	835	350
Filosofia, ciências e letras.....	1 366	283	4 944	2 055	1 360	736	551	460	7	—	1 840	715	349
Geologia.....	166	11	601	10	180	96	95	91	—	—	139	120	1
Ciências médicas.....	7 298	1 089	23 401	5 504	7 002	5 408	4 474	3 109	1 720	1 615	79	3 656	973
Enfermagem.....	997	542	801	833	322	238	226	85	—	—	—	260	256
Farmácia.....	786	156	2 143	871	750	612	517	255	—	—	—	403	167
Fisioterapia e terapia ocupacional.....	132	28	175	116	71	55	36	—	—	—	13	38	29
Medicina.....	3 585	221	14 213	1 944	3 910	2 877	2 184	1 841	1 720	1 615	66	1 506	185
Nutrição.....	80	27	319	287	114	97	104	4	—	—	—	87	87
Odontologia.....	1 699	115	5 600	1 453	1 626	1 539	1 407	018	—	—	—	1 214	249
Ciências sociais.....	4 940	905	24 843	7 782	8 912	6 250	4 391	3 402	37	—	1 881	4 026	1 347
Administração doméstica e educação familiar.....	86	55	134	134	35	38	40	21	—	—	—	32	32
Administração e economia.....	2 608	120	16 008	1 800	5 827	4 070	2 901	2 398	37	—	775	2 374	234
Diplomacia.....	19	1	40	4	26	14	—	—	—	—	—	14	2
Estatística.....	43	2	244	32	119	54	37	34	—	—	—	31	4
Filosofia, ciências e letras.....	1 188	366	4 550	2 814	1 822	925	634	538	—	—	—	931	719
Jornalismo.....	275	39	1 078	517	469	276	173	25	—	—	145	178	90
Serviço social.....	721	322	2 789	2 481	924	873	606	388	—	—	—	532	469
Ciências tecnológicas.....	7 070	274	20 007	431	6 087	4 612	3 377	2 466	2 120	35	1 300	2 308	45
Agrimensura.....	21	1	35	—	21	6	8	—	—	—	—	8	—
Engenharia.....	7 006	273	19 925	410	6 050	4 585	3 369	2 466	2 120	35	1 300	2 298	45
Industrial.....	43	—	47	15	26	21	—	—	—	—	—	—	—
Direito.....	1 768	30	30 888	5 778	8 879	6 664	5 708	5 058	4 368	—	211	4 170	695
Direito.....	1 768	30	30 888	5 778	8 879	6 664	5 708	5 058	4 368	—	211	4 170	695
Educação.....	1 482	544	7 467	6 039	2 451	1 887	1 352	1 255	—	—	742	1 525	1 242
Educação física e desportos.....	341	119	756	348	300	212	235	—	—	—	—	171	101
Filosofia, ciências e letras.....	1 141	425	6 711	5 691	2 142	1 455	1 117	1 255	—	—	742	1 354	1 141
Humanidades.....	3 196	1 112	14 329	10 103	4 838	3 098	2 094	1 829	30	—	2 540	2 409	1 762
Biblioteconomia.....	161	102	721	698	273	250	167	21	—	—	11	135	131
Filosofia, ciências e letras.....	3 023	1 003	13 640	9 353	4 346	2 815	1 921	1 908	30	—	2 529	2 260	1 619
Museologia.....	12	7	50	52	19	24	16	—	—	—	—	15	13
Não especificado.....	38	9	388	274	67	—	—	—	—	—	319	—	—
Filosofia, ciências e letras.....	38	9	386	274	67	—	—	—	—	—	319	—	—
AMAZONAS	121	37	502	217	153	142	108	73	26	—	—	105	47
Ciências exatas e naturais.....	12	2	29	8	12	11	4	2	—	—	—	2	—
Filosofia, ciências e letras.....	12	2	29	8	12	11	4	2	—	—	—	2	—
Ciências médicas.....	17	13	27	27	5	6	16	—	—	—	—	16	16
Enfermagem.....	17	13	27	27	5	6	16	—	—	—	—	16	16
Ciências sociais.....	49	18	162	67	67	47	25	23	—	—	—	38	14
Administração e economia.....	24	2	104	14	44	27	10	28	—	—	—	21	—
Serviço social.....	25	16	58	53	23	20	15	—	—	—	—	16	14
Direito.....	22	—	169	28	38	41	41	23	28	—	—	26	2
Direito.....	22	—	169	28	38	41	41	23	28	—	—	20	2
Educação.....	11	2	62	42	14	22	8	8	—	—	—	8	7
Filosofia, ciências e letras.....	11	2	62	42	14	22	8	8	—	—	—	8	7
Humanidades.....	10	2	63	45	17	15	14	17	—	—	—	17	8
Filosofia, ciências e letras.....	10	2	63	45	17	15	14	17	—	—	—	17	8

1 — CURSOS DE GRADUAÇÃO

1.5 — CORPO DOCENTE E MATRÍCULA NO FIM DO ANO — 1964

(Segundo as Unidades da Federação, grupos de ciências, universidades e estabelecimentos isolados)

MODALIDADES DO ENSINO	CORPO DOCENTE		MATRÍCULA NO FIM DO ANO DE 1964								CONCLUSÕES DE CURSO EM 1964		
	Total	Do sexo feminino	Total	Do sexo feminino	Segundo as séries didáticas						Total	Do sexo feminino	
					1.ª	2.ª	3.ª	4.ª	5.ª	6.ª			Cursos parciais
PARÁ	411	48	2 280	675	1 094	600	323	212	127	24	—	209	69
Agricultura.....	20	1	181	23	70	43	31	17	—	—	—	17	—
Agricultura.....	20	1	181	23	70	43	31	17	—	—	—	17	—
Belas artes.....	16	1	33	12	22	11	—	—	—	—	—	—	—
Arquitetura e urbanismo.....	11	—	13	3	13	—	—	—	—	—	—	—	—
Artístico.....	5	1	20	9	9	11	—	—	—	—	—	—	—
Ciências exatas e naturais.....	18	—	46	18	23	11	10	2	—	—	—	2	—
Filosofia, ciências e letras.....	18	—	46	18	23	11	10	2	—	—	—	2	—
Ciências médicas.....	163	27	623	217	296	106	82	68	49	24	—	58	29
Enfermagem.....	14	13	11	10	3	3	6	—	—	—	—	5	4
Farmácia.....	21	8	55	30	24	11	11	12	—	—	—	12	8
Medicina.....	98	6	438	128	222	58	48	37	49	24	—	24	10
Odontologia.....	30	—	116	49	47	34	18	17	—	—	—	17	7
Ciências sociais.....	79	8	305	129	197	49	34	25	—	—	—	22	18
Administração e economia.....	52	1	199	52	140	24	18	17	—	—	—	7	1
Filosofia, ciências e letras.....	11	1	79	51	45	19	7	8	—	—	—	6	6
Serviço social.....	16	6	27	26	12	6	9	—	—	—	—	9	8
Ciências tecnológicas.....	46	2	652	26	273	128	68	39	44	—	—	49	2
Engenharia.....	46	2	652	26	273	128	68	39	44	—	—	49	2
Direito.....	39	—	355	93	123	100	62	36	34	—	—	34	4
Direito.....	39	—	355	93	123	100	62	36	34	—	—	34	4
Educação.....	8	1	68	63	28	10	18	12	—	—	—	12	12
Filosofia, ciências e letras.....	8	1	68	63	28	10	18	12	—	—	—	12	12
Humanidades.....	22	8	137	94	62	42	18	15	—	—	—	15	7
Biblioteconomia.....	10	5	31	31	13	18	—	—	—	—	—	—	—
Filosofia, ciências e letras.....	12	3	106	63	49	24	18	15	—	—	—	15	7
MARANHÃO	309	98	676	425	256	132	124	99	47	18	—	120	78
Ciências médicas.....	124	22	274	167	119	52	41	28	18	18	—	48	29
Enfermagem.....	26	14	20	20	7	7	6	—	—	—	—	6	6
Farmácia.....	20	5	35	24	13	12	10	—	—	—	—	10	5
Medicina.....	58	1	179	82	81	24	11	26	18	18	—	18	9
Odontologia.....	20	2	41	31	18	9	14	—	—	—	—	14	9
Ciências sociais.....	42	21	71	84	24	11	20	18	—	—	—	18	14
Filosofia, ciências e letras.....	25	12	17	10	5	1	5	6	—	—	—	0	4
Serviço social.....	17	9	54	54	18	10	15	10	—	—	—	10	10
Direito.....	23	3	165	53	44	39	28	27	29	—	—	29	8
Direito.....	23	3	165	53	44	39	28	27	29	—	—	29	8
Educação.....	29	17	81	77	31	14	25	11	—	—	—	10	10
Filosofia, ciências e letras.....	29	17	81	77	31	14	25	11	—	—	—	10	10
Humanidades.....	91	35	85	64	38	18	12	19	—	—	—	17	15
Filosofia, ciências e letras.....	91	35	85	64	38	18	12	19	—	—	—	17	15
PIAUI	95	8	394	182	117	89	78	84	30	—	—	78	44
Ciências médicas.....	35	2	77	29	21	26	15	12	—	—	—	12	3
Odontologia.....	35	2	77	29	21	26	15	12	—	—	—	12	3
Ciências sociais.....	11	2	32	18	6	4	8	14	—	—	—	14	7
Filosofia, ciências e letras.....	11	2	32	18	6	4	8	14	—	—	—	14	7
Direito.....	17	—	180	43	43	36	37	34	30	—	—	26	11
Direito.....	17	—	180	43	43	36	37	34	30	—	—	26	11
Humanidades.....	32	4	105	92	47	19	15	24	—	—	—	24	23
Filosofia, ciências e letras.....	32	4	105	92	47	19	15	24	—	—	—	24	23
CEARÁ	684	73	4 003	1 450	962	790	647	627	249	68	780	681	208
Agricultura.....	65	1	409	29	57	19	—	—	—	—	333	48	8
Agricultura.....	65	1	409	29	57	19	—	—	—	—	333	48	8
Medicina veterinária.....	10	—	76	4	87	19	—	—	—	—	—	—	—

SERVIÇO DE ESTATÍSTICA DA EDUCAÇÃO E CULTURA

1 — CURSOS DE GRADUAÇÃO

1.5 — CORPO DOCENTE E MATRÍCULA NO FIM DO ANO — 1964

(Segundo as Unidades da Federação, grupos de ciências, universidades e estabelecimentos isolados)

MODALIDADES DO ENSINO	CORPO DOCENTE		MATRÍCULA NO FIM DO ANO DE 1964									CONCLUSÕES DE CURSO EM 1964	
	Total	Do sexo feminino	Total	Do sexo feminino	Segundo as séries didáticas							Total	Do sexo feminino
					1.ª	2.ª	3.ª	4.ª	5.ª	6.ª	Cursos parciais		
Ciências exatas e naturais.....	63	4	208	28	—	—	17	14	—	—	177	13	—
Filosofia, ciências e letras.....	63	4	203	29	—	—	17	14	—	—	177	13	—
Ciências médicas.....	129	27	888	340	257	189	163	129	82	68	—	128	64
Enfermagem.....	23	15	17	17	7	4	—	—	—	—	—	6	6
Farmácia.....	31	10	117	79	27	39	30	22	—	—	—	22	15
Medicina.....	35	—	589	171	179	00	04	75	82	68	—	03	17
Odontologia.....	40	2	166	73	44	67	33	32	—	—	—	32	10
Ciências sociais.....	144	18	724	284	208	191	170	133	—	—	21	132	44
Administração e economia.....	96	1	638	141	170	139	132	98	—	—	—	07	17
Filosofia, ciências e letras.....	23	5	79	39	7	22	15	14	—	—	21	14	6
Serviço social.....	25	9	107	107	32	31	23	21	—	—	—	21	21
Ciências tecnológicas.....	105	2	268	6	110	81	42	27	29	—	—	29	3
Engenharia.....	105	2	269	6	110	81	42	27	29	—	—	29	3
Direito.....	49	—	700	188	163	125	140	144	138	—	—	135	46
Direito.....	49	—	700	189	163	125	140	144	138	—	—	135	46
Educação.....	33	9	257	217	62	94	45	37	—	—	19	38	30
Filosofia, ciências e letras.....	33	9	257	217	62	94	45	37	—	—	19	38	30
Humanidades.....	89	12	485	309	114	70	43	—	—	—	147	40	26
Filosofia, ciências e letras.....	89	12	435	300	114	111	70	43	—	—	147	40	26
Não especificado.....	7	3	63	67	—	—	—	—	—	—	63	—	—
Filosofia, ciências e letras.....	7	3	63	67	—	—	—	—	—	—	63	—	—
RIO GRANDE DO NORTE.....	276	32	1 101	429	384	293	192	168	67	19	—	167	89
Ciências médicas.....	71	8	385	126	164	70	82	47	23	19	—	40	15
Farmácia.....	12	1	89	41	30	25	27	7	—	—	—	7	4
Medicina.....	28	—	182	44	65	26	24	26	23	10	—	19	5
Odontologia.....	31	6	114	41	69	20	11	14	—	—	—	14	6
Ciências sociais.....	98	15	279	131	81	108	80	29	—	—	—	31	18
Administração e economia.....	49	1	145	35	49	45	37	14	—	—	—	14	—
Filosofia, ciências e letras.....	12	2	25	17	12	11	2	—	—	—	—	2	1
Jornalismo.....	11	2	28	11	13	25	—	—	—	—	—	—	—
Serviço social.....	26	10	71	68	17	28	11	15	—	—	—	15	13
Ciências tecnológicas.....	30	—	78	3	28	25	4	12	7	—	—	7	—
Engenharia.....	30	—	76	3	28	25	4	12	7	—	—	7	—
Direito.....	22	—	197	39	47	48	47	30	27	—	—	27	6
Direito.....	22	—	197	39	47	48	47	30	27	—	—	27	6
Educação.....	22	8	104	88	32	18	18	38	—	—	—	53	45
Filosofia, ciências e letras.....	22	8	104	88	32	16	18	38	—	—	—	53	45
Humanidades.....	33	6	60	39	22	27	11	—	—	—	—	9	8
Filosofia, ciências e letras.....	33	6	60	39	22	27	11	—	—	—	—	9	8
PARAIBA.....	449	61	1 845	693	729	430	350	211	98	26	—	233	88
Agricultura.....	31	1	123	3	48	30	36	11	—	—	—	11	—
Agricultura.....	31	1	123	3	48	30	36	11	—	—	—	11	—
Belas artes.....	9	5	28	18	18	12	—	—	—	—	—	—	—
Artístico.....	9	5	28	18	18	12	—	—	—	—	—	—	—
Ciências médicas.....	131	28	424	186	178	80	70	33	27	28	—	48	18
Enfermagem.....	67	23	45	45	27	10	5	2	—	—	—	5	5
Farmácia.....	16	3	47	20	25	14	8	—	—	—	—	8	3
Medicina.....	33	—	229	63	86	30	39	21	27	26	—	26	6
Odontologia.....	15	—	103	58	40	26	18	9	—	—	—	0	4
Ciências sociais.....	133	17	647	261	242	140	102	83	—	—	—	73	32
Administração e economia.....	83	4	380	115	168	97	71	44	—	—	—	63	16
Filosofia, ciências e letras.....	11	3	59	50	38	7	10	4	—	—	—	4	4
Jornalismo.....	6	2	14	2	—	11	3	—	—	—	—	3	—
Serviço social.....	33	8	94	94	36	26	18	15	—	—	—	13	13

1 — CURSOS DE GRADUAÇÃO

1.5 — CORPO DOCENTE E MATRÍCULA NO FIM DO ANO — 1964

(Segundo as Unidades da Federação, grupos de ciências, universidades e estabelecimentos isolados)

MODALIDADES DO ENSINO	CORPO DOCENTE		MATRÍCULA NO FIM DO ANO DE 1964								CONCLUSÕES DE CURSO EM 1964		
	Total	Do sexo feminino	Total	Do sexo feminino	Segundo as séries didáticas						Total	Do sexo feminino	
					1.ª	2.ª	3.ª	4.ª	5.ª	6.ª			Cursos parciais
Ciências tecnológicas.....	81	2	323	12	108	82	50	33	40	—	—	39	—
Engenharia.....	81	2	323	12	108	82	50	33	40	—	—	39	—
Direito.....	19	—	200	55	58	28	45	38	32	—	—	30	8
Direito.....	19	—	200	55	59	26	45	39	32	—	—	30	8
Educação.....	4	1	17	17	14	3	—	—	—	—	—	—	—
Filosofia, ciências e letras.....	4	1	17	17	14	3	—	—	—	—	—	—	—
Humanidades.....	41	9	183	141	67	37	47	32	—	—	—	32	28
Filosofia, ciências e letras.....	41	0	183	141	67	37	47	32	—	—	—	32	28
PERNAMBUCO.....	2 238	262	7 161	2 285	2 276	1 618	1 358	1 208	558	146	—	1 281	495
Agricultura.....	91	2	357	15	153	91	81	52	—	—	—	82	1
Agricultura.....	81	—	212	7	93	52	36	31	—	—	—	31	—
Medicina veterinária.....	35	2	145	8	60	39	25	21	—	—	—	21	1
Belas artes.....	109	18	213	100	67	51	30	38	27	—	—	30	11
Arquitetura o urbanismo.....	50	4	110	36	22	23	16	27	22	—	—	20	5
Artístico.....	30	8	44	34	15	11	7	6	5	—	—	5	3
Filosofia, ciências e letras.....	20	6	59	30	30	17	7	5	—	—	—	5	3
Ciências exatas e naturais.....	124	18	387	178	132	118	88	54	—	—	—	69	26
Filosofia, ciências e letras.....	05	16	312	174	106	94	72	40	—	—	—	56	26
Geologia.....	29	2	75	1	26	21	14	14	—	—	—	13	—
Ciências médicas.....	533	68	1 914	572	616	419	340	238	155	148	—	273	92
Enfermagem.....	35	27	59	58	21	17	15	6	—	—	—	10	10
Farmacácia.....	46	9	109	42	33	30	24	22	—	—	—	22	6
Fisioterapia e terapia ocupacional.....	19	7	89	67	40	24	25	—	—	—	—	25	23
Medicina.....	260	13	1 226	201	365	237	169	154	155	146	—	143	23
Nutrição.....	22	—	56	56	22	17	17	—	—	—	—	17	17
Odontologia.....	151	12	375	148	135	94	90	58	—	—	—	56	14
Ciências sociais.....	309	45	1 090	504	439	268	225	181	—	—	—	183	112
Administração e economia.....	180	10	540	107	214	121	105	100	—	—	—	82	20
Filosofia, ciências e letras.....	82	15	358	252	156	96	76	30	—	—	—	53	48
Jornalismo.....	16	1	91	49	43	25	23	—	—	—	—	23	13
Serviço social.....	31	10	101	06	23	21	31	—	—	—	—	31	31
Ciências tecnológicas.....	619	17	1 118	47	298	255	237	173	155	—	—	164	11
Engenharia.....	619	17	1 118	47	298	255	237	173	155	—	—	164	11
Direito.....	124	1	1 202	207	324	242	209	208	219	—	—	218	41
Direito.....	124	1	1 202	207	324	242	209	208	219	—	—	218	41
Educação.....	111	42	387	289	84	34	63	216	—	—	—	193	119
Educação física e desportos.....	26	16	22	15	15	3	4	—	—	—	—	4	2
Filosofia, ciências e letras.....	85	26	365	274	69	31	49	216	—	—	—	189	117
Humanidades.....	215	51	493	376	163	146	118	68	—	—	—	1 291	498
Biblioeconomia.....	19	13	64	34	21	9	—	—	—	—	—	9	9
Filosofia, ciências e letras.....	190	38	429	313	129	125	109	66	—	—	—	90	73
ALAGOAS.....	219	24	1 027	398	334	240	182	169	81	21	—	183	70
Ciências médicas.....	73	—	277	89	88	84	34	47	23	21	—	43	18
Medicina.....	61	—	189	56	50	45	24	25	23	21	—	21	9
Odontologia.....	12	—	89	32	38	19	10	22	—	—	—	32	9
Ciências sociais.....	45	11	234	89	128	81	21	34	—	—	—	33	17
Administração e economia.....	24	2	162	20	100	28	12	22	—	—	—	21	5
Filosofia, ciências e letras.....	5	2	7	6	3	1	3	—	—	—	—	—	—
Serviço social.....	10	7	65	63	25	22	6	12	—	—	—	12	12
Ciências tecnológicas.....	44	1	80	3	16	28	9	8	19	—	—	19	1
Engenharia.....	44	1	80	3	16	28	9	8	19	—	—	19	1
Direito.....	22	—	252	84	48	59	67	61	38	—	—	39	8
Direito.....	22	—	252	84	46	59	67	6	39	—	—	39	8
Educação.....	6	2	56	60	15	15	12	14	—	—	—	14	11
Filosofia, ciências e letras.....	6	2	56	60	15	15	12	14	—	—	—	14	11

SERVIÇO DE ESTATÍSTICA DA EDUCAÇÃO E CULTURA

1 — CURSOS DE GRADUAÇÃO

1.5 — CORPO DOCENTE E MATRÍCULA NO FIM DO ANO — 1964

(Segundo as Unidades da Federação, grupos de ciências, universidades e estabelecimentos isolados)

MODALIDADES DO ENSINO	CORPO DOCENTE		MATRÍCULA NO FIM DO ANO DE 1964								CONCLUSÕES DE CURSO EM 1964		
	Total	Do sexo feminino	Total	Do sexo feminino	Segundo as séries didáticas						Total	Do sexo feminino	
					1.ª	2.ª	3.ª	4.ª	5.ª	6.ª			Cursos parceladas
Humanidades.....	28	10	128	82	41	23	19	48	—	—	—	45	18
Filosofia, ciências e letras.....	29	10	128	82	41	23	19	46	—	—	—	45	18
SERGIPE.....	151	38	357	149	126	94	80	47	10	—	—	35	20
Ciências médicas.....	28	—	46	17	11	13	17	8	—	—	—	—	—
Medicina.....	28	—	49	17	11	13	17	8	—	—	—	—	—
Ciências sociais.....	51	21	104	45	50	27	22	5	—	—	—	5	2
Administração e economia.....	24	2	70	17	37	19	0	5	—	—	—	5	2
Filosofia, ciências e letras.....	13	13	11	6	5	2	4	—	—	—	—	—	—
Serviço social.....	14	6	23	22	8	6	9	—	—	—	—	—	—
Ciências tecnológicas.....	20	3	40	7	13	12	11	4	—	—	—	4	1
Engenharia.....	20	3	40	7	13	12	11	4	—	—	—	4	1
Direito.....	23	—	113	35	30	33	22	18	10	—	—	10	2
Direito.....	23	—	113	35	30	33	22	18	10	—	—	10	2
Educação.....	9	5	12	11	—	—	—	12	—	—	—	12	11
Filosofia, ciências e letras.....	9	5	12	11	—	—	—	12	—	—	—	12	11
Humanidades.....	20	7	39	34	22	9	8	—	—	—	—	4	4
Filosofia, ciências e letras.....	20	7	39	34	22	9	8	—	—	—	—	4	4
BAHIA.....	1 389	295	5 068	1 784	1 582	1 201	969	898	304	112	—	732	283
Agricultura.....	92	1	323	18	121	82	71	49	—	—	—	47	4
Agricultura.....	40	—	266	11	93	68	65	40	—	—	—	39	4
Medicina veterinária.....	46	1	57	5	28	14	6	9	—	—	—	8	—
Belas artes.....	147	46	292	150	106	57	48	41	33	—	—	47	26
Arquitetura e urbanismo.....	45	2	138	30	31	36	27	22	22	—	—	21	1
Artístico.....	84	42	118	109	66	14	13	14	11	—	—	21	20
Filosofia, ciências e letras.....	18	2	26	20	9	7	5	5	—	—	—	5	5
Ciências exatas e naturais.....	94	35	306	135	130	64	51	61	—	—	—	47	23
Filosofia, ciências e letras.....	64	29	205	132	90	43	30	42	—	—	—	31	23
Geologia.....	30	6	101	3	40	21	21	19	—	—	—	16	—
Ciências médicas.....	451	93	1 338	418	340	330	285	176	115	112	—	187	81
Enfermagem.....	76	40	95	85	27	15	24	19	—	—	—	19	19
Farmácia.....	35	11	77	38	23	28	19	7	—	—	—	7	3
Medicina.....	260	14	926	179	224	212	150	113	116	112	—	110	15
Nutrição.....	30	11	44	44	17	13	14	—	—	—	—	14	14
Odontologia.....	50	8	206	70	49	62	58	37	—	—	—	37	10
Ciências sociais.....	235	40	728	227	291	169	140	128	—	—	—	124	43
Administração e economia.....	134	10	460	77	181	103	109	91	—	—	—	91	14
Estatística.....	17	2	41	12	34	6	—	1	—	—	—	1	—
Filosofia, ciências e letras.....	45	17	112	53	57	33	12	10	—	—	—	6	3
Jornalismo.....	18	2	24	5	11	7	0	—	—	—	—	2	2
Serviço social.....	21	9	80	80	28	15	13	24	—	—	—	24	24
Ciências tecnológicas.....	101	4	583	14	171	129	108	98	81	—	—	62	1
Agricultura.....	21	1	35	—	21	6	8	—	—	—	—	8	—
Engenharia.....	80	3	528	14	150	123	98	96	81	—	—	54	1
Direito.....	82	—	821	210	185	200	182	179	95	—	—	95	17
Direito.....	82	—	821	210	185	200	182	179	95	—	—	95	17
Educação.....	32	12	264	187	93	50	21	40	—	—	—	38	34
Filosofia, ciências e letras.....	32	12	204	187	93	50	21	40	—	—	—	38	34
Humanidades.....	165	64	563	430	185	120	108	120	—	—	—	85	74
Biblioteconomia.....	20	13	131	130	25	44	41	21	—	—	—	21	21
Filosofia, ciências e letras.....	135	51	372	300	130	76	67	99	—	—	—	64	53
MINAS GERAIS.....	3 199	440	13 894	3 032	4 719	2 901	2 544	1 802	1 898	189	841	2 118	542
Agricultura.....	146	4	602	17	183	170	151	128	—	—	—	126	—
Agricultura.....	95	3	444	7	108	126	107	103	—	—	—	102	—
Medicina veterinária.....	51	1	158	10	45	44	44	25	—	—	—	24	—

1 — CURSOS DE GRADUAÇÃO

1.5 — CORPO DOCENTE E MATRÍCULA NO FIM DO ANO — 1964

(Segundo as Unidades da Federação, grupos de ciências, universidades e estabelecimentos isolados)

MODALIDADES DO ENSINO	CORPO DOCENTE		MATRÍCULA NO FIM DO ANO DE 1964								CONCLUSÕES DE CURSO EM 1964		
	Total	Do sexo feminino	Total	Do sexo feminino	Segundo as séries didáticas						Total	Do sexo feminino	
					1.ª	2.ª	3.ª	4.ª	5.ª	6.ª			Cursos parciais
Belas artes	170	46	370	185	116	62	88	62	44	—	—	31	7
Arquitetura e urbanismo	71	3	217	50	58	20	60	36	37	—	—	27	4
Artístico	60	43	153	135	58	36	28	26	7	—	—	4	3
Ciências exatas e naturais	66	20	344	85	78	—	28	28	—	—	—	213	27
Filosofia, ciências e letras	66	20	295	55	79	—	3	—	—	—	—	213	46
Geologia	0	—	40	—	—	—	23	20	—	—	—	26	—
Ciências médicas	797	82	2 745	428	786	638	652	278	194	173	13	623	93
Enfermagem	119	49	58	57	23	19	16	—	—	—	—	15	16
Farmácia	135	20	361	60	127	103	109	22	—	—	—	99	22
Fisioterapia e terapia ocupacional	24	2	13	7	—	—	—	—	—	—	—	13	—
Medicina	412	9	1 521	128	353	300	269	202	194	173	—	173	12
Odontologia	107	2	792	147	263	217	258	54	—	—	—	241	44
Ciências sociais	448	100	1 785	577	559	560	292	231	—	—	—	163	302
Administração doméstica e educação familiar	28	22	74	74	14	19	24	17	—	—	—	17	17
Administração e economia	221	7	1 256	207	400	436	213	201	—	—	—	205	35
Filosofia, ciências e letras	115	40	211	119	54	37	16	11	—	—	—	93	32
Jornalismo	39	6	98	22	13	0	6	—	—	—	—	70	23
Serviço social	46	25	157	155	63	59	33	2	—	—	—	25	25
Ciências tecnológicas	844	12	3 058	38	1 187	554	568	438	317	16	—	325	4
Engenharia	844	12	3 058	38	1 187	554	568	438	317	16	—	325	4
Direito	150	1	3 271	507	1 164	669	547	459	443	—	—	441	82
Direito	150	1	3 271	507	1 164	669	547	459	443	—	—	441	82
Educação	123	45	488	414	204	89	84	52	—	—	—	59	87
Educação física e desportos	37	8	76	55	15	31	30	—	—	—	—	28	96
Filosofia, ciências e letras	86	37	412	359	139	53	51	52	—	—	—	59	69
Humanidades	325	130	1 320	782	500	159	140	128	—	—	—	393	194
Bibliotecologia	12	0	46	40	20	17	9	—	—	—	—	9	9
Filosofia, ciências e letras	313	121	1 274	736	480	112	131	128	—	—	—	393	185
ESPIRITO SANTO	314	61	1 621	573	553	382	324	248	111	—	—	227	88
Belas artes	56	25	66	69	20	18	18	11	1	—	—	9	9
Artístico	45	19	60	51	19	18	13	9	1	—	—	7	7
Filosofia, ciências e letras	11	6	6	5	1	—	3	2	—	—	—	2	2
Ciências médicas	74	2	227	25	84	62	50	41	—	—	—	12	4
Medicina	29	—	140	9	51	30	30	29	—	—	—	—	—
Odontologia	45	2	87	18	33	22	29	12	—	—	—	12	4
Ciências sociais	49	12	220	83	71	69	49	31	—	—	—	25	18
Administração e economia	22	—	144	26	38	50	35	21	—	—	—	16	3
Filosofia, ciências e letras	0	1	28	11	15	4	4	5	—	—	—	4	3
Serviço social	21	11	48	46	18	15	10	6	—	—	—	5	4
Ciências tecnológicas	84	1	218	5	80	57	37	24	12	—	—	18	—
Engenharia	84	1	218	5	80	57	37	24	12	—	—	18	—
Direito	22	—	552	125	148	117	104	91	82	—	—	92	17
Direito	22	—	552	125	148	117	104	91	82	—	—	92	17
Educação	30	17	153	122	69	30	40	14	—	—	—	39	33
Educação física e desportos	23	14	74	60	33	16	25	—	—	—	—	25	19
Filosofia, ciências e letras	7	3	79	72	36	14	16	14	—	—	—	14	14
Humanidades	19	4	187	154	86	39	28	34	—	—	—	32	23
Filosofia, ciências e letras	19	4	187	154	86	39	28	34	—	—	—	32	23
RIO DE JANEIRO	1 116	216	6 001	1 439	1 923	1 432	1 032	735	380	57	287	873	207
Agricultura	182	7	899	46	338	240	170	151	—	—	—	132	4
Agricultura	77	4	502	14	169	147	111	75	—	—	—	73	3
Medicina veterinária	85	3	397	32	169	93	89	78	—	—	—	60	1
Belas artes	21	12	36	11	17	19	—	—	—	—	—	19	3
Artístico	21	12	36	11	17	19	—	—	—	—	—	19	3

SERVIÇO DE ESTATÍSTICA DA EDUCAÇÃO E CULTURA

1 — CURSOS DE GRADUAÇÃO

1.5 — CORPO DOCENTE E MATRÍCULA NO FIM DO ANO — 1964

(Segundo as Unidades da Federação, grupos de ciências, universidades e estabelecimentos isolados)

MODALIDADES DO ENSINO	CORPO DOCENTE		MATRÍCULA NO FIM DO ANO DE 1964									CONCLUSÕES DE CURSO EM 1964	
	Total	Do sexo feminino	Total	Do sexo feminino	Segundo as séries didáticas							Total	Do sexo feminino
					1.ª	2.ª	3.ª	4.ª	5.ª	6.ª	Cursos parciais		
Ciências exatas e naturais.....	25	9	50	9	26	11	10	3	—	—	—	3	—
Filosofia, ciências e letras.....	25	9	50	9	26	11	10	3	—	—	—	3	—
Ciências médicas.....	235	44	1 009	184	353	240	281	55	53	57	—	101	14
Enfermagem.....	18	18	27	27	12	9	6	—	—	—	—	6	8
Farmácia.....	44	10	129	31	44	43	41	—	—	—	—	40	6
Medicina.....	30	4	393	38	95	53	80	55	53	57	—	55	2
Odontologia.....	143	12	461	98	202	135	124	—	—	—	—	—	—
Ciências sociais.....	119	45	571	288	231	130	109	101	—	—	—	87	40
Administração doméstica e educação familiar.....	23	10	22	22	8	5	5	4	—	—	—	4	4
Administração e economia.....	25	—	185	11	54	33	45	53	—	—	—	43	3
Filosofia, ciências e letras.....	34	10	160	74	72	37	32	10	—	—	—	17	11
Serviço social.....	37	25	204	191	97	65	27	25	—	—	—	23	22
Ciências tecnológicas.....	227	8	420	7	85	21	13	14	—	—	287	91	—
Engenharia.....	227	8	420	7	85	21	13	14	—	—	287	91	—
Direito.....	120	3	2 215	382	637	514	403	334	327	—	—	323	57
Direito.....	120	3	2 215	382	637	514	403	334	327	—	—	323	57
Educação.....	47	21	221	184	39	71	43	68	—	—	—	60	54
Filosofia, ciências e letras.....	47	21	221	194	39	71	43	68	—	—	—	60	54
Humanidades.....	160	69	580	368	282	156	93	69	—	—	—	57	35
Biblioteconomia.....	6	4	33	30	10	23	—	—	—	—	—	—	—
Filosofia, ciências e letras.....	154	65	547	338	252	133	93	69	—	—	—	57	35
GUANABARA.....	4 867	932	22 317	6 434	7 556	5 297	3 810	3 096	1 826	344	288	3 443	1 172
Belas artes.....	489	166	1 581	730	576	359	260	181	180	15	—	202	89
Arquitetura e urbanismo.....	121	12	898	209	346	209	126	96	121	—	—	117	21
Artístico.....	328	141	600	468	193	138	118	67	69	16	—	87	50
Filosofia, ciências e letras.....	40	13	83	53	37	12	16	18	—	—	—	18	12
Ciências exatas e naturais.....	319	69	1 100	412	479	181	159	153	7	—	121	198	85
Filosofia, ciências e letras.....	277	68	973	410	411	154	141	139	7	—	121	184	55
Geologia.....	42	1	127	2	68	27	18	14	—	—	—	14	—
Ciências médicas.....	936	153	2 926	649	722	660	535	366	314	329	—	482	146
Enfermagem.....	116	74	136	126	58	39	39	—	—	—	—	38	36
Farmácia.....	51	16	100	31	37	36	9	18	—	—	—	18	6
Fisioterapia e terapia ocupacional.....	33	6	45	21	15	10	11	—	—	—	—	11	6
Medicina.....	603	32	2 237	227	494	440	358	302	314	329	—	319	27
Nutrição.....	47	16	219	187	75	67	73	4	—	—	—	56	56
Odontologia.....	86	9	189	57	43	59	45	42	—	—	—	40	15
Ciências sociais.....	837	186	4 678	1 358	1 844	1 229	837	601	—	—	167	773	248
Administração doméstica e educação familiar.....	21	13	23	23	5	7	11	—	—	—	—	11	11
Administração e economia.....	411	36	2 887	336	1 111	726	506	377	—	—	167	438	37
Diplomacia.....	19	1	40	4	26	14	—	—	—	—	—	14	2
Estatística.....	20	—	203	20	55	48	37	33	—	—	—	30	4
Filosofia, ciências e letras.....	194	71	716	350	301	177	123	115	—	—	—	139	81
Jornalismo.....	46	9	351	196	169	107	50	25	—	—	—	40	25
Serviço social.....	120	66	468	390	147	150	110	51	—	—	—	101	89
Ciências tecnológicas.....	1 466	103	4 005	135	1 288	1 081	603	546	487	—	—	444	16
Engenharia.....	1 423	103	3 958	120	1 282	1 050	603	546	487	—	—	444	16
Industrial.....	43	—	47	15	26	21	—	—	—	—	—	—	—
Direito.....	205	6	5 270	1 065	1 595	1 115	940	822	798	—	—	726	125
Direito.....	205	6	5 270	1 065	1 595	1 115	940	822	798	—	—	726	125
Educação.....	187	72	729	508	233	167	219	110	—	—	—	198	143
Educação física e desportos.....	87	35	242	66	94	42	106	—	—	—	—	82	17
Filosofia, ciências e letras.....	100	39	487	442	139	125	113	110	—	—	—	136	126
Humanidades.....	428	187	2 028	1 577	819	505	367	317	30	—	—	420	319
Biblioteconomia.....	33	15	117	108	48	36	33	—	—	—	—	33	31
Filosofia, ciências e letras.....	383	145	1 852	1 417	752	445	308	317	30	—	—	372	278
Museologia.....	12	7	50	52	10	24	18	—	—	—	—	15	12

1 — CURSOS DE GRADUAÇÃO

1.5 — CORPO DOCENTE E MATRÍCULA NO FIM DO ANO — 1964

(Segundo as Unidades da Federação, grupos de ciências, universidades e estabelecimentos isolados)

MODALIDADES DO ENSINO	CORPO DOCENTE		MATRÍCULA NO FIM DO ANO DE 1964										CONCLUSÕES DE CURSO EM 1964	
	Total	Do sexo feminino	Total	Do sexo feminino	Segundo as séries didáticas								Total	Do sexo feminino
					1.ª	2.ª	3.ª	4.ª	5.ª	6.ª	Cursos parciais			
SÃO PAULO.....	7 035	1 122	38 213	11 289	10 832	8 828	6 420	4 460	2 303	286	4 688	5 600	1 944	
Agricultura.....	207	8	943	88	279	243	188	148	85	—	—	112	12	
Medicina veterinária.....	135	1	777	52	213	201	154	121	85	—	—	85	5	
Medicina.....	72	7	160	36	66	39	34	27	—	—	—	27	7	
Belas artes.....	330	95	901	427	258	311	122	115	94	1	—	213	152	
Arquitetura e urbanismo.....	147	4	583	136	173	152	82	91	85	—	—	65	15	
Artístico.....	186	86	265	242	61	149	28	17	9	1	—	141	130	
Filosofia, ciências e letras.....	17	5	53	40	24	10	12	7	—	—	—	7	7	
Ciências exatas e naturais.....	373	72	1 880	711	220	184	111	118	—	—	1 249	278	125	
Filosofia, ciências e letras.....	353	72	1 741	708	220	184	111	118	—	—	1 110	243	124	
Geologia.....	20	—	139	3	—	—	—	—	—	—	139	33	1	
Ciências médicas.....	1 813	325	4 715	1 084	1 361	1 166	866	771	268	285	—	858	227	
Enfermagem.....	303	158	268	285	94	71	70	33	—	—	—	102	102	
Farmácia.....	135	22	406	186	142	113	82	69	—	—	—	63	30	
Fisioterapia e terapia ocupacional.....	60	13	28	21	16	12	—	—	—	—	—	—	—	
Medicina.....	838	102	2 609	289	731	583	355	289	266	285	—	285	30	
Odontologia.....	481	30	1 504	323	378	387	350	380	—	—	—	406	65	
Ciências sociais.....	1 137	202	7 903	2 298	2 610	1 982	1 393	1 184	37	—	687	1 285	405	
Administração doméstica e educação familiar.....	14	10	15	15	8	7	—	—	—	—	—	—	—	
Administração e economia.....	592	24	5 138	337	1 856	1 363	1 004	878	37	—	—	810	45	
Filosofia, ciências e letras.....	334	107	1 638	1 082	407	236	139	169	—	—	697	233	177	
Jornalismo.....	38	4	160	118	99	49	42	—	—	—	—	42	28	
Serviço social.....	159	67	922	746	240	327	208	147	—	—	—	191	155	
Ciências tecnológicas.....	1 928	47	6 420	68	1 668	1 454	1 128	698	635	—	837	747	2	
Engenharia.....	1 928	47	6 420	68	1 668	1 454	1 128	698	635	—	837	747	2	
Direito.....	340	3	8 167	1 730	2 498	2 011	1 800	1 671	1 186	—	—	1 105	184	
Direito.....	340	3	8 167	1 730	2 498	2 011	1 800	1 671	1 186	—	—	1 105	184	
Educação.....	300	118	2 193	1 788	672	426	344	311	—	—	440	385	334	
Educação física e desportos.....	63	13	117	71	45	33	39	—	—	—	—	24	19	
Filosofia, ciências e letras.....	237	103	2 076	1 717	627	393	305	311	—	—	440	361	315	
Humanidades.....	598	251	4 024	3 018	897	748	470	445	—	—	1 463	622	503	
Biblioteconomia.....	37	25	152	149	86	60	26	—	—	—	—	25	23	
Filosofia, ciências e letras.....	561	220	3 873	2 869	831	689	444	445	—	—	1 463	597	480	
Não especificado.....	9	3	67	47	67	—	—	—	—	—	—	—	—	
Filosofia, ciências e letras.....	9	3	67	47	67	—	—	—	—	—	—	—	—	
PARANÁ.....	1 743	284	9 154	2 131	2 881	2 256	1 792	1 425	613	187	—	1 437	328	
Agricultura.....	66	2	326	9	128	85	68	48	—	—	—	46	—	
Medicina veterinária.....	38	—	214	4	78	59	47	30	—	—	—	30	—	
Medicina.....	28	2	112	5	48	26	22	16	—	—	—	16	—	
Belas artes.....	62	24	204	86	73	45	44	23	19	—	—	45	23	
Arquitetura e urbanismo.....	16	1	96	4	26	16	32	3	19	—	—	17	2	
Artístico.....	43	22	97	73	47	29	12	9	—	—	—	18	12	
Filosofia, ciências e letras.....	3	1	11	9	—	—	—	11	—	—	—	10	9	
Ciências exatas e naturais.....	142	27	385	118	160	95	70	60	—	—	—	55	23	
Filosofia, ciências e letras.....	142	27	385	118	160	95	70	60	—	—	—	55	23	
Ciências médicas.....	402	25	1 802	232	497	440	338	271	169	187	—	333	40	
Enfermagem.....	23	6	12	12	—	6	8	—	—	—	—	6	6	
Farmácia.....	07	7	183	89	57	43	38	25	—	—	—	83	14	
Medicina.....	210	7	1 303	94	311	263	160	183	169	187	—	166	14	
Odontologia.....	102	6	424	67	129	138	104	63	—	—	—	58	6	
Ciências sociais.....	217	39	1 947	445	748	508	395	298	—	—	—	298	70	
Administração e economia.....	185	1	1 821	114	483	368	263	209	—	—	—	183	10	
Filosofia, ciências e letras.....	86	30	471	245	180	113	98	80	—	—	—	87	49	
Jornalismo.....	28	1	89	25	59	12	18	—	—	—	—	10	3	
Serviço social.....	18	7	66	61	24	17	18	9	—	—	—	8	8	

SERVIÇO DE ESTATÍSTICA DA EDUCAÇÃO E CULTURA

I — CURSOS DE GRADUAÇÃO

1.5 — CORPO DOCENTE E MATRÍCULA NO FIM DO ANO — 1964

(Segundo as Unidades da Federação, grupos de ciências, universidades e estabelecimentos isolados)

MODALIDADES DO ENSINO	CORPO DOCENTE		MATRÍCULA NO FIM DO ANO DE 1964									CONCLUSÕES DE CURSO EM 1964	
	Total	Do sexo feminino	Total	Do sexo feminino	Segundo as séries didáticas							Total	Do sexo feminino
					1.ª	2.ª	3.ª	4.ª	5.ª	6.ª	Cursos parciais		
Ciências tecnológicas.....	194	7	1 011	12	235	257	200	174	145	—	—	145	1
Engenharia.....	194	7	1 011	13	235	257	200	174	145	—	—	145	1
Direito.....	125	—	1 711	174	411	375	345	300	280	—	—	277	16
Direito.....	125	—	1 711	174	411	375	345	300	280	—	—	277	16
Educação.....	138	59	669	469	235	183	140	111	—	—	—	112	84
Educação física e desportos.....	36	11	95	30	01	20	14	—	—	—	—	11	6
Filosofia, ciências e letras.....	102	48	574	450	174	163	126	111	—	—	—	101	78
Humanidades.....	287	111	999	566	338	268	191	142	—	—	—	126	71
Biblioteconomia.....	8	7	30	28	13	10	7	—	—	—	—	6	6
Filosofia, ciências e letras.....	289	104	069	538	365	258	184	142	—	—	—	120	65
SANTA CATARINA.....	369	43	1 589	397	812	272	261	169	74	—	—	170	46
Ciências médicas.....	131	6	357	63	137	81	80	31	28	—	—	51	8
Farmácia.....	27	2	60	33	29	33	28	—	—	—	—	28	5
Medicina.....	52	—	170	14	67	31	29	31	28	—	—	—	—
Odontologia.....	62	3	91	6	51	17	23	—	—	—	—	23	3
Ciências sociais.....	83	11	333	70	202	47	62	22	—	—	—	29	4
Administração e economia.....	49	—	273	22	172	33	45	22	—	—	—	22	—
Filosofia, ciências e letras.....	12	4	21	15	11	0	7	—	—	—	—	7	4
Serviço social.....	22	7	36	33	19	8	9	—	—	—	—	—	—
Ciências tecnológicas.....	41	—	135	3	78	38	19	—	—	—	—	—	—
Engenharia.....	41	—	135	3	78	38	19	—	—	—	—	—	—
Direito.....	33	1	628	106	254	68	77	83	46	—	—	46	4
Direito.....	33	1	628	106	254	68	77	83	46	—	—	46	4
Educação.....	43	16	133	101	91	8	3	33	—	—	—	27	20
Filosofia, ciências e letras.....	43	16	133	101	91	8	3	33	—	—	—	27	20
Humanidades.....	38	10	102	64	50	32	20	—	—	—	—	17	10
Filosofia, ciências e letras.....	38	10	102	64	50	32	20	—	—	—	—	17	10
RIO GRANDE DO SUL.....	4 417	652	18 035	5 524	4 674	3 707	2 623	2 095	736	169	2 582	2 328	959
Agricultura.....	187	7	1 017	52	361	289	243	164	—	—	—	144	5
Agricultura.....	183	6	727	39	210	180	178	123	—	—	—	113	4
Medicina veterinária.....	64	2	290	13	115	79	66	31	—	—	—	31	1
Belas artes.....	234	111	687	471	134	151	70	108	1	—	225	172	135
Arquitetura e urbanismo.....	59	3	225	67	—	—	—	—	—	—	225	33	7
Artístico.....	163	101	399	355	124	151	70	63	1	—	—	86	78
Filosofia, ciências e letras.....	12	7	63	69	—	—	—	63	—	—	—	63	50
Ciências exatas e naturais.....	246	36	782	366	255	164	102	43	—	—	208	83	46
Filosofia, ciências e letras.....	210	33	652	355	209	127	83	25	—	—	208	75	46
Geologia.....	36	2	110	1	46	27	19	18	—	—	—	18	—
Ciências médicas.....	938	146	2 742	661	766	602	490	480	171	160	—	390	88
Enfermagem.....	142	73	83	73	32	15	12	24	—	—	—	20	25
Farmácia.....	110	27	291	138	119	65	56	51	—	—	—	61	21
Medicina.....	425	26	1 619	161	424	390	246	237	171	160	—	149	10
Odontologia.....	261	20	757	189	221	162	176	168	—	—	—	164	32
Ciências sociais.....	608	62	2 544	633	718	545	357	258	—	—	665	346	87
Administração e economia.....	362	10	1 824	116	526	387	235	187	—	—	489	211	6
Filosofia, ciências e letras.....	137	21	444	251	96	98	70	00	—	—	120	88	72
Jornalismo.....	66	12	164	70	52	31	25	—	—	—	59	36	9
Serviço social.....	43	10	112	90	45	20	27	11	—	—	—	11	10
Ciências tecnológicas.....	1 140	67	1 614	43	478	420	267	164	161	19	135	161	2
Engenharia.....	1 140	67	1 614	43	478	420	267	164	161	19	135	161	2
Direito.....	248	10	1 659	442	761	647	460	368	413	—	—	369	56
Direito.....	248	10	2 659	442	761	647	450	368	413	—	—	389	56
Educação.....	299	86	1 259	1 162	416	335	231	163	—	—	224	217	182
Educação física e desportos.....	50	19	82	37	34	31	17	—	—	—	—	17	12
Filosofia, ciências e letras.....	249	67	1 277	1 165	382	304	214	153	—	—	224	200	180

1 — CURSOS DE GRADUAÇÃO

1.5 — CORPO DOCENTE E MATRÍCULA NO FIM DO ANO — 1964

(Segundo as Unidades da Federação, grupos de ciências, universidades e estabelecimentos isolados)

MODALIDADES DO ENSINO	CORPO DOCENTE		MATRÍCULA NO FIM DO ANO DE 1964								CONCLUSÕES DE CURSO EM 1964		
	Total	Do sexo feminino	Total	Do sexo feminino	Segundo as séries didáticas						Total	Do sexo feminino	
					1.ª	2.ª	3.ª	4.ª	5.ª	6.ª			Cursos paralelos
Humanidades.....	495	125	2 438	1 644	734	534	223	379	—	—	469	524	333
Biblioteconomia.....	12	9	106	105	44	30	32	32	—	—	—	32	32
Filosofia, ciências e letras.....	453	116	2 332	1 539	690	504	291	379	—	—	169	492	306
Não especificado.....	22	3	258	170	—	—	—	—	—	—	255	—	—
Filosofia, ciências e letras.....	22	3	250	170	—	—	—	—	—	—	256	—	—
MATO GROSSO.....	48	6	281	61	131	44	72	22	12	—	—	11	3
Ciências médicas.....	9	1	28	9	28	—	—	—	—	—	—	—	—
Farmácia.....	5	1	10	5	10	—	—	—	—	—	—	—	—
Odontologia.....	4	—	18	4	18	—	—	—	—	—	—	—	—
Direito.....	23	—	193	48	81	33	45	22	12	—	—	11	3
Direito.....	23	—	193	48	81	33	45	22	12	—	—	11	3
Educação.....	9	3	38	26	19	7	12	—	—	—	—	—	—
Filosofia, ciências e letras.....	9	3	38	26	19	7	12	—	—	—	—	—	—
Humanidades.....	7	2	22	8	3	4	15	—	—	—	—	—	—
Filosofia, ciências e letras.....	7	2	22	8	3	4	15	—	—	—	—	—	—
GOIÁS.....	560	87	2 355	812	898	611	422	279	145	—	—	257	106
Agricultura.....	27	1	111	3	74	37	—	—	—	—	—	—	—
Agricultura.....	18	1	57	3	33	24	—	—	—	—	—	—	—
Medicina veterinária.....	9	—	54	—	41	13	—	—	—	—	—	—	—
Belas artes.....	45	16	56	47	18	7	19	4	8	—	—	8	8
Artístico.....	40	16	50	47	18	7	19	4	8	—	—	8	8
Ciências exatas e naturais.....	14	2	37	9	24	6	—	7	—	—	—	5	1
Filosofia, ciências e letras.....	14	2	37	9	24	6	—	7	—	—	—	5	1
Ciências médicas.....	202	20	401	86	133	103	104	29	33	—	—	51	21
Enfermagem.....	19	11	13	11	6	7	—	—	—	—	—	—	—
Farmácia.....	31	4	62	34	19	15	25	—	—	—	—	25	19
Medicina.....	110	5	216	26	81	53	51	26	33	—	—	—	—
Odontologia.....	34	—	80	15	27	25	28	—	—	—	—	26	2
Ciências sociais.....	105	17	402	147	180	107	68	47	—	—	—	45	21
Administração e economia.....	57	—	254	44	98	69	81	36	—	—	—	36	11
Filosofia, ciências e letras.....	32	10	70	38	52	21	3	3	—	—	—	3	2
Serviço social.....	16	7	69	65	30	17	14	8	—	—	—	8	8
Ciências tecnológicas.....	20	—	66	3	—	—	29	25	12	—	—	12	1
Engenharia.....	20	—	66	3	—	—	29	25	12	—	—	12	1
Direito.....	46	1	767	133	228	169	149	119	92	—	—	91	19
Direito.....	46	1	767	133	228	169	149	119	92	—	—	91	19
Educação.....	41	13	246	204	100	85	36	15	—	—	—	14	12
Educação física e desportos.....	18	5	45	24	12	36	—	—	—	—	—	14	—
Filosofia, ciências e letras.....	23	8	198	180	89	59	36	15	—	—	—	14	12
Humanidades.....	49	17	279	180	141	87	17	34	—	—	—	30	23
Filosofia, ciências e letras.....	49	17	279	180	141	87	17	34	—	—	—	30	23
DISTRITO FEDERAL.....	168	39	723	169	18	10	12	—	—	—	—	666	—
Belas artes.....	55	10	150	21	—	—	—	—	—	—	—	150	—
Arquitetura e urbanismo.....	33	5	61	9	—	—	—	—	—	—	—	61	—
Artístico.....	22	5	89	13	—	—	—	—	—	—	—	89	—
Ciências exatas e naturais.....	7	—	11	—	—	—	—	—	—	—	—	11	—
Filosofia, ciências e letras.....	7	—	11	—	—	—	—	—	—	—	—	11	—
Ciências médicas.....	8	2	66	7	—	—	—	—	—	—	—	65	—
Medicina.....	8	2	66	7	—	—	—	—	—	—	—	66	—
Ciências sociais.....	40	8	175	54	18	10	12	—	—	—	—	138	—
Administração e economia.....	18	—	110	9	—	—	—	—	—	—	—	119	—
Jornalismo.....	7	—	19	13	—	—	—	—	—	—	—	19	—
Serviço social.....	15	8	37	32	15	10	12	—	—	—	—	—	—

1 — CURSOS DE GRADUAÇÃO

1.5 — CORPO DOCENTE E MATRÍCULA NO FIM DO ANO — 1964

(Segundo as Unidades da Federação, grupos de ciências, universidades e estabelecimentos isolados)

MODALIDADES DO ENSINO	CORPO DOCENTE		MATRÍCULA NO FIM DO ANO DE 1964							CONCLUSÕES DE CURSO EM 1964				
	Total	Do sexo feminino	Total	Do sexo feminino	Segundo as séries didáticas						Total	Do sexo feminino		
					1.ª	2.ª	3.ª	4.ª	5.ª	6.ª			Cursos parciais	
Ciências tecnológicas.....	---	---	41	1	---	---	---	---	---	---	---	41	---	---
Engenharia.....	---	---	41	1	---	---	---	---	---	---	---	41	---	---
Direito.....	14	1	211	31	---	---	---	---	---	---	---	211	---	---
Direito.....	14	1	211	31	---	---	---	---	---	---	---	211	---	---
Humanidades.....	43	18	69	45	---	---	---	---	---	---	---	69	---	---
Bibliotecologia.....	4	2	11	8	---	---	---	---	---	---	---	11	---	---
Filosofia, ciências e letras.....	39	16	59	37	---	---	---	---	---	---	---	59	---	---
UNIVERSIDADES														
AMAZONAS, Fundação Universitária do....	79	8	417	137	125	118	77	73	28	---	---	74	17	---
Administração e economia (economia).....	24	2	104	14	44	27	10	23	---	---	---	21	---	---
Direito.....	22	---	189	28	35	41	41	23	26	---	---	26	2	---
Filosofia, ciências e letras.....	33	0	144	95	43	48	26	27	---	---	---	27	15	---
Filosofia.....	10	2	63	45	17	15	14	17	---	---	---	17	8	---
Matemática.....	7	2	13	1	4	3	4	2	---	---	---	2	---	---
Pedagogia.....	11	2	52	42	14	22	8	8	---	---	---	8	---	---
Química.....	5	---	16	7	5	8	---	---	---	---	---	---	---	---
PARA, Universidade Federal do.....	377	34	2 108	642	1 021	454	287	195	127	24	---	187	85	---
Administração e economia.....	52	1	199	52	140	24	18	17	---	---	---	7	---	---
Administração pública.....	9	1	22	11	22	---	---	---	---	---	---	---	---	---
Economia.....	43	---	177	41	118	24	18	17	---	---	---	7	---	---
Arquitetura e urbanismo.....	11	---	13	3	13	---	---	---	---	---	---	---	---	---
Artístico (arte dramática).....	5	1	20	9	9	11	---	---	---	---	---	---	---	---
Bibliotecologia.....	10	5	31	31	13	18	---	---	---	---	---	---	---	---
Direito.....	30	---	355	93	123	100	62	38	34	---	---	34	4	---
Engenharia.....	46	2	652	26	273	128	88	39	44	---	---	49	2	---
Engenharia.....	33	1	601	12	253	110	60	34	44	---	---	44	1	---
Civil.....	13	1	51	14	20	18	8	5	---	---	---	5	1	---
Química e química industrial.....	21	8	58	30	24	11	11	12	---	---	---	12	8	---
Farmácia (farmacêutico bioquímico).....	49	5	299	195	145	64	53	37	---	---	---	35	25	---
Filosofia, ciências e letras.....	7	---	81	40	35	15	7	4	---	---	---	2	2	---
Ciências sociais.....	4	1	18	11	10	4	---	---	---	---	---	4	4	---
Geografia.....	4	2	54	35	22	17	8	7	---	---	---	7	3	---
História.....	8	1	52	23	27	7	10	8	---	---	---	8	4	---
Letras.....	4	---	46	19	23	11	10	2	---	---	---	2	---	---
Matemática.....	8	1	68	63	28	10	18	12	---	---	---	12	12	---
Pedagogia.....	98	6	433	128	222	58	48	37	49	24	---	24	10	---
Medicina.....	30	---	116	49	47	34	18	17	---	---	---	17	7	---
Odontologia.....	16	0	27	26	12	6	9	---	---	---	---	9	8	---
Serviço social.....	---	---	---	---	---	---	---	---	---	---	---	---	---	---
MARANHÃO, Universidade do.....	203	65	361	243	155	55	63	62	18	---	---	51	38	---
Filosofia, ciências e letras.....	145	64	183	151	74	31	42	36	---	---	---	33	29	---
Filosofia.....	36	15	37	30	15	10	6	6	---	---	---	6	4	---
Geografia.....	25	12	17	10	5	1	5	2	---	---	---	2	2	---
História.....	24	7	10	6	4	4	---	---	---	---	---	10	9	---
Letras.....	32	13	33	28	18	2	6	12	---	---	---	10	10	---
Pedagogia.....	29	17	81	77	31	14	25	11	---	---	---	18	9	---
Medicina.....	58	1	178	92	81	24	11	26	18	18	---	18	---	---
CEARA, Universidade Federal do.....	448	33	2 869	811	675	463	415	344	249	68	---	760	377	105
Administração e economia.....	42	---	289	24	62	87	76	44	---	---	---	43	3	---
Ciências contábeis e atuariais.....	14	---	16	4	6	---	4	6	---	---	---	0	---	---
Economia.....	28	---	253	20	56	87	72	38	---	---	---	333	48	5
Agroonomia.....	55	1	333	25	---	---	---	---	---	---	---	---	135	46
Direito.....	49	---	700	188	153	125	140	144	138	---	---	20	3	---
Engenharia.....	105	2	269	6	110	61	12	27	29	---	---	---	---	---
Fundamental.....	11	1	171	2	110	61	---	---	---	---	---	29	3	---
Civil.....	78	1	89	4	---	---	33	27	29	---	---	---	---	---
Médica.....	16	---	9	---	---	---	9	---	---	---	---	---	---	---
Farmácia (farmacêutico bioquímico).....	31	10	117	79	27	38	30	22	---	---	---	22	15	---
Filosofia, ciências e letras.....	91	18	427	245	---	---	---	---	---	---	---	427	---	---
Bacharelado.....	7	2	63	57	---	---	---	---	---	---	---	63	---	---
Fundamental.....	6	1	49	2	---	---	---	---	---	---	---	49	---	---
Física.....	---	---	---	---	---	---	---	---	---	---	---	---	---	---
Licenciatura.....	5	4	21	17	---	---	---	---	---	---	---	21	---	---
Geografia.....	26	4	147	126	---	---	---	---	---	---	---	147	---	---
Letras.....	12	1	70	17	---	---	---	---	---	---	---	70	---	---
Matemática.....	---	---	---	---	---	---	---	---	---	---	---	---	---	---

1 — CURSOS DE GRADUAÇÃO

1.5 — CORPO DOCENTE E MATRÍCULA NO FIM DO ANO — 1964

(Segundo as Unidades da Federação, grupos de ciências, universidades e estabelecimentos isolados)

MODALIDADES DO ENSINO	CORPO DOCENTE		MATRÍCULA NO FIM DO ANO DE 1964								CONCLUSÕES DE CURSO EM 1964		
	Total	Do sexo feminino	Total	Do sexo feminino	Segundo as séries didáticas						Total	Do sexo feminino	
					1.ª	2.ª	3.ª	4.ª	5.ª	6.ª			Cursos parciais
Pedagogia.....	14	3	19	19	—	—	—	—	—	—	10	—	—
Química.....	21	2	58	7	—	—	—	—	—	—	53	—	—
Medicina.....	35	—	583	171	179	90	94	75	82	69	—	68	17
Odontologia.....	40	2	166	73	44	57	33	32	—	—	—	32	16
RIO GRANDE DO NORTE, Universidade Federal do.....	123	6	658	168	239	141	113	89	57	19	—	74	20
Direito.....	22	—	197	39	47	46	47	30	27	—	—	27	5
Engenharia civil.....	30	—	76	3	28	25	4	12	7	—	—	7	—
Farmácia (farmacêutico bioquímico).....	12	1	89	41	30	25	27	7	—	—	—	7	4
Medicina.....	28	—	182	44	85	25	24	26	23	19	—	19	5
Odontologia.....	31	5	114	41	69	20	11	14	—	—	—	14	6
PARAIBA, Universidade Federal da.....	308	22	1 491	486	595	330	275	166	99	26	—	185	53
Administração e economia.....	83	4	380	115	168	97	71	44	—	—	—	53	15
Administração pública.....	0	—	36	9	24	12	—	—	—	—	—	—	—
Administração privada.....	7	1	13	4	10	3	—	—	—	—	—	14	5
Contador.....	21	—	70	28	42	21	16	—	—	—	—	39	10
Economia.....	42	2	221	62	71	51	56	44	—	—	—	—	—
Sociologia e política.....	7	1	31	22	21	10	—	—	—	—	—	—	—
Direito.....	19	—	200	55	58	26	45	39	32	—	—	30	8
Enfermagem geral.....	24	8	31	31	21	4	3	—	—	—	—	3	3
Engenharia.....	81	2	323	12	108	92	60	33	40	—	—	39	—
Civil.....	78	1	306	—	101	82	50	33	40	—	—	39	—
De eletricidade.....	6	1	17	7	10	—	—	—	—	—	—	—	—
Farmácia (farmacêutico).....	16	3	47	20	25	14	8	—	—	—	—	8	3
Filosofia, ciências e letras.....	38	5	178	132	89	31	41	17	—	—	—	17	14
Filosofia.....	6	1	34	24	15	8	7	4	—	—	—	4	3
Geografia.....	0	1	36	27	25	4	7	—	—	—	—	—	—
História.....	9	1	36	30	17	4	9	6	—	—	—	6	6
Letras.....	10	1	55	34	18	12	18	7	—	—	—	7	5
Pedagogia.....	4	1	17	17	14	3	—	—	—	—	—	—	—
Medicina.....	33	—	229	63	86	30	39	21	27	26	—	26	6
Odontologia.....	15	—	103	58	40	36	18	9	—	—	—	9	4
PERNAMBUCO, Universidade Federal de.....	1 288	112	3 707	1 083	1 050	848	723	653	334	101	—	683	234
Administração e economia.....	128	—	330	66	111	76	65	78	—	—	—	53	15
Fundamental.....	35	—	145	20	96	49	—	—	—	—	—	—	—
Administração pública.....	23	—	58	24	15	27	7	9	—	—	—	0	4
Contador.....	35	—	19	5	—	—	14	5	—	—	—	5	1
Economia.....	35	—	108	17	—	—	44	64	—	—	—	39	10
Arquitetura e urbanismo.....	50	4	110	36	22	23	16	27	22	—	—	20	5
Artístico.....	39	8	44	34	15	11	7	6	5	—	—	5	3
Escultura.....	10	—	3	2	—	—	—	—	—	—	—	—	—
Música.....	16	8	9	7	6	1	1	1	—	—	—	1	—
Pintura.....	14	—	32	25	9	9	5	4	—	—	—	4	3
Direito.....	50	—	013	114	105	136	121	116	135	—	—	135	29
Enfermagem geral.....	15	15	37	37	0	14	11	6	—	—	—	6	6
Engenharia.....	415	12	652	33	204	159	149	108	62	—	—	75	6
Fundamental.....	20	—	51	11	51	—	—	—	—	—	—	—	—
Civil.....	84	2	144	6	35	33	34	26	16	—	—	13	1
De mines.....	56	—	38	—	14	10	10	3	1	—	—	—	—
De eletricidade.....	69	—	172	4	43	49	36	27	17	—	—	17	—
Mecânica.....	71	—	192	—	61	49	46	18	13	—	—	19	—
Química e química industrial.....	110	10	85	13	—	18	23	34	10	—	—	27	5
Farmácia (farmacêutico bioquímico).....	46	9	109	42	33	30	24	24	—	—	—	22	6
Odontologia.....	103	36	697	363	179	131	111	176	—	—	—	194	105
Bacharelado													
Ciências sociais.....	8	—	19	10	—	—	19	—	—	—	—	7	6
Filosofia.....	7	1	5	2	—	—	5	—	—	—	—	5	2
Geografia.....	5	1	3	2	—	—	3	—	—	—	—	3	2
História.....	8	1	10	8	—	—	10	—	—	—	—	10	8
História natural.....	6	1	14	0	—	—	14	—	—	—	—	10	5
Letras.....	8	1	11	8	—	—	11	—	—	—	—	5	4
Matemática.....	11	3	7	3	—	—	7	—	—	—	—	1	—
Pedagogia.....	13	2	22	21	—	—	22	—	—	—	—	22	21
Licenciatura													
Ciências sociais.....	7	—	89	57	59	30	—	—	—	—	—	—	—
Desenho.....	20	6	59	30	30	17	7	5	—	—	—	5	3
Filosofia.....	8	1	9	4	5	4	—	—	—	—	—	—	—
Geografia.....	9	2	14	6	8	6	—	—	—	—	—	—	—
História.....	8	2	11	6	6	6	—	—	—	—	—	—	—
História.....	10	2	45	26	24	21	—	—	—	—	—	—	—
História natural.....	35	5	69	46	21	25	13	—	—	—	—	11	10

SERVIÇO DE ESTATÍSTICA DA EDUCAÇÃO E CULTURA

1 — CURSOS DE GRADUAÇÃO

1.5 — CORPO DOCENTE E MATRÍCULA NO FIM DO ANO — 1964

(Segundo as Unidades da Federação, grupos de ciências, universidades e estabelecimentos isolados)

MODALIDADES DO ENSINO	CORPO DOCENTE		MATRÍCULA NO FIM DO ANO DE 1964								CONCLUSÕES DE CURSO EM 1964		
	Total	Do sexo feminino	Total	Do sexo feminino	Segundo as séries didáticas						Total	Do sexo feminino	
					1.ª	2.ª	3.ª	4.ª	5.ª	6.ª			Cursos parceladas
Matemática.....	7	2	15	7	8	7	—	—	—	—	—	—	—
Pedagogia.....	13	2	34	34	18	16	—	—	—	—	—	—	—
Didática.....	10	4	171	81	—	—	—	171	—	—	—	115	41
Fisioterapia e terapia ocupacional.....	19	7	89	67	40	24	25	—	—	—	—	25	23
Fundamental.....	13	2	64	44	40	21	—	—	—	—	—	—	—
Fisioterapia.....	3	2	16	14	—	—	10	—	—	—	—	16	14
Terapia ocupacional.....	3	3	9	9	—	—	0	—	—	—	—	9	9
Medicina.....	220	13	855	134	235	184	124	101	110	101	—	98	11
Nutrição.....	22	—	56	58	22	17	17	—	—	—	—	17	17
Odontologia.....	69	8	185	81	78	41	63	13	—	—	—	13	5
PERNAMBUCO, Universidade Rural de.....	81	2	357	15	153	91	61	52	—	—	—	62	1
Agronomia.....	56	—	212	7	93	52	30	31	—	—	—	31	—
Medicina veterinária.....	35	2	145	8	60	30	25	21	—	—	—	21	1
PERNAMBUCO, Universidade Católica de.....	231	20	1 177	512	433	260	248	160	46	—	—	187	92
Administração e economia.....	26	1	157	24	60	35	49	22	—	—	—	29	5
Contador.....	6	—	7	2	—	—	7	—	—	—	—	7	2
Economia.....	20	1	150	22	60	35	33	22	—	—	—	22	3
Direito.....	29	—	343	68	142	51	57	47	46	—	—	45	9
Filosofia, ciências e letras.....	160	18	658	371	158	149	128	121	—	—	—	101	61
Ciências sociais.....	18	2	90	66	51	17	9	13	—	—	—	13	0
Filosofia.....	7	—	12	6	—	4	5	3	—	—	—	3	1
Geografia.....	6	1	28	16	—	3	17	6	—	—	—	6	3
História.....	15	—	28	10	3	9	8	8	—	—	—	8	5
História natural.....	22	2	163	84	50	39	32	32	—	—	—	32	16
Letras.....	34	4	70	51	12	21	23	23	—	—	—	20	19
Matemática.....	20	1	31	3	—	15	9	7	—	—	—	7	—
Pedagogia.....	17	2	47	47	19	6	12	11	—	—	—	11	11
Química.....	4	—	6	1	—	—	5	1	—	—	—	1	—
Psicólogos.....	17	6	114	81	53	36	8	17	—	—	—	—	—
Jornalismo.....	16	1	91	46	43	25	23	—	—	—	—	22	13
ALAGOAS, Universidade Federal de.....	203	17	862	333	308	218	148	187	81	21	—	161	58
Administração e economia.....	24	2	162	20	100	28	12	22	—	—	—	21	5
Fundamental.....	11	1	128	14	100	28	—	—	—	—	—	—	—
Economia.....	13	1	34	6	—	—	12	22	—	—	—	21	5
Direito.....	22	—	252	84	46	59	57	51	39	—	—	30	8
Engenharia civil.....	44	1	80	3	16	28	9	8	19	—	—	19	1
Filosofia, ciências e letras.....	40	14	191	138	59	39	34	59	—	—	—	59	29
Filosofia.....	5	1	15	11	5	3	2	5	—	—	—	5	3
Geografia.....	5	2	7	6	3	1	3	—	—	—	—	—	—
História.....	7	1	27	10	9	2	3	13	—	—	—	13	2
Letras.....	12	5	77	55	27	18	14	18	—	—	—	18	7
Pedagogia.....	6	2	66	50	16	15	12	14	—	—	—	14	11
Didática.....	6	—	9	6	—	—	—	9	—	—	—	9	6
Química.....	5	3	9	9	—	—	—	—	—	—	—	—	—
Medicina.....	61	—	198	60	50	45	24	25	23	21	—	21	6
Odontologia.....	12	—	89	32	38	19	10	22	—	—	—	22	9
BAHIA, Universidade Federal de.....	1 008	225	3 277	1 143	912	807	678	662	213	87	—	459	183
Administração e economia.....	91	9	247	41	77	49	60	61	—	—	—	61	13
Fundamental.....	16	2	55	6	33	22	—	—	—	—	—	—	—
Administração pública.....	8	2	14	1	—	—	10	4	—	—	—	4	1
Administração privada.....	23	—	25	2	—	—	11	14	—	—	—	14	1
Ciências contábeis e atuárias.....	10	4	17	8	—	—	3	14	—	—	—	14	3
Contador.....	11	—	7	4	4	3	—	—	—	—	—	—	—
Economia.....	23	—	129	22	40	24	36	20	—	—	—	20	8
Arquitetura e urbanismo.....	45	2	138	30	31	30	20	22	22	—	—	21	1
Artístico.....	36	4	50	44	20	—	7	12	11	—	—	11	10
Fundamental.....	7	1	20	16	20	—	—	—	—	—	—	—	—
Escultura.....	7	1	2	2	—	—	—	2	—	—	—	—	—
Gravura.....	11	1	2	2	—	—	1	—	1	—	—	1	1
Pintura.....	11	1	26	24	—	—	6	10	10	—	—	10	9
Biblioteconomia.....	20	13	131	130	25	44	41	21	—	—	—	21	31
Direito.....	36	—	450	131	91	102	100	106	51	—	—	51	7
Enfermaria geral.....	70	49	85	85	27	15	24	19	—	—	—	19	10
Engenharia.....	80	3	528	14	150	123	98	96	61	—	—	54	1
Civil.....	60	3	411	12	110	91	77	71	50	—	—	46	1
De eletricidade.....	10	—	63	—	16	15	9	20	3	—	—	3	—
Química e química industrial.....	10	—	54	2	18	17	12	5	—	—	—	2	3
Farmácia (farmacêutico bioquímico).....	35	11	77	38	23	28	19	7	—	—	—	80	61
Filosofia, ciências e letras.....	231	93	567	402	203	141	93	130	—	—	—	3	2
Ciências sociais.....	21	5	88	40	50	24	9	5	—	—	—	5	5
Desenho.....	18	2	26	20	9	7	5	—	—	—	—	—	—

1 — CURSOS DE GRADUAÇÃO

1.5 — CORPO DOCENTE E MATRÍCULA NO FIM DO ANO — 1964

(Segundo as Unidades da Federação, grupos de ciências, universidades e estabelecimentos isolados)

MODALIDADES DO ENSINO	CORPO DOCENTE		MATRÍCULA NO FIM DO ANO DE 1964								CONCLUSÕES DE CURSO EM 1964		
	Total	Do sexo feminino	Total	Do sexo feminino	Segundo as séries didáticas						Total	Do sexo feminino	
					1.ª	2.ª	3.ª	4.ª	5.ª	6.ª			Cursos parcelados
Filosofia.....	18	3	36	14	13	5	7	11	—	—	—	5	—
Física.....	7	2	25	8	14	2	7	2	—	—	—	2	—
Geografia.....	10	10	19	9	7	4	3	5	—	—	—	3	1
História.....	21	3	17	12	7	3	1	6	—	—	—	3	3
História natural.....	19	13	76	63	25	23	0	19	—	—	—	11	11
Letras.....	64	36	177	159	50	46	28	53	—	—	—	29	26
Matemática.....	17	8	39	23	11	11	9	8	—	—	—	5	4
Pedagogia.....	15	8	52	48	10	13	14	15	—	—	—	13	12
Química.....	0	3	12	3	7	3	1	1	—	—	—	1	—
Geologia.....	30	6	101	3	40	21	21	19	—	—	—	16	—
Jornalismo.....	18	2	24	5	11	7	6	—	—	—	—	2	2
Medicina.....	230	14	629	106	148	166	108	72	68	67	—	65	4
Nutrição.....	30	11	44	17	13	14	—	—	—	—	—	14	14
Odontologia.....	50	8	236	70	49	62	58	37	—	—	—	37	10
SALVADOR, Universidade Católica de.....	48	9	375	142	94	94	68	75	44	—	—	69	34
Direito.....	27	—	295	63	66	79	55	51	44	—	—	44	10
Serviço social.....	21	9	80	60	28	15	13	24	—	—	—	24	24
MINAS GERAIS, Universidade Federal de..	1 669	188	5 889	1 167	1 522	1 119	1 087	825	445	63	828	878	223
Administração e economia.....	163	6	608	155	252	281	197	178	—	—	—	153	33
Administração pública.....	32	2	142	51	44	30	39	29	—	—	—	23	14
Administração privada.....	35	—	106	1	36	23	15	32	—	—	—	32	—
Contador.....	25	—	98	4	2	20	6	—	—	—	—	6	1
Economia.....	41	1	460	24	150	163	112	65	—	—	—	95	6
Sociologia.....	38	3	182	75	60	35	25	22	—	—	—	22	12
Arquitetura e urbanismo.....	71	3	217	50	58	26	60	37	—	—	—	27	4
Artístico.....	99	43	163	138	58	36	26	28	7	—	—	4	3
Fundamental.....	7	2	41	36	30	11	—	—	—	—	—	—	—
Música.....	78	39	98	86	28	25	16	24	5	—	—	2	1
Pintura, escultura e gravura.....	14	2	14	13	—	—	10	2	—	—	—	2	2
Biblioteconomia.....	12	9	40	48	20	17	9	—	—	—	—	9	9
Direito.....	23	—	859	171	239	143	189	162	150	—	—	155	23
Enfermagem geral.....	50	18	19	18	8	8	3	—	—	—	—	3	3
Engenharia.....	033	9	1 600	32	513	368	363	238	178	—	—	177	4
Fundamental.....	111	2	881	17	513	368	—	—	—	—	—	—	—
Civil.....	109	1	284	6	—	—	113	92	79	—	—	78	2
De eletricidade.....	65	—	64	1	—	—	57	7	—	—	—	—	—
Mecânica.....	33	—	137	—	—	—	137	—	—	—	—	—	—
Mecânica e de eletricidade.....	93	—	166	—	—	—	—	95	71	—	—	71	—
Metalúrgica.....	22	1	2	—	—	—	2	—	—	—	—	—	—
Metalúrgica e de minas.....	102	2	74	1	—	—	35	33	16	—	—	16	1
Química e química industrial.....	98	3	52	7	—	—	19	21	12	—	—	12	1
Farmácia (farmacêutico bioquímico).....	81	18	157	48	71	32	32	22	—	—	—	22	10
Filosofia, ciências e letras.....	217	71	758	375	—	—	—	—	—	—	758	140	99
Ciências sociais.....	19	4	63	44	—	—	—	—	—	—	—	63	11
Filosofia.....	20	5	29	15	—	—	—	—	—	—	—	29	2
Física.....	8	—	43	6	—	—	—	—	—	—	—	42	7
Geografia.....	15	5	30	18	—	—	—	—	—	—	—	30	7
História.....	21	5	42	30	—	—	—	—	—	—	—	43	11
História natural.....	33	12	72	45	—	—	—	—	—	—	—	72	25
Letras.....	26	14	242	124	—	—	—	—	—	—	—	242	49
Matemática.....	18	—	43	19	—	—	—	—	—	—	—	43	3
Pedagogia.....	23	9	59	57	—	—	—	—	—	—	—	59	17
Química.....	23	7	56	3	—	—	—	—	—	—	—	56	8
Psicologia.....	21	10	50	14	—	—	—	—	—	—	—	80	—
Jornalismo.....	31	2	70	3	—	—	—	—	—	—	—	70	17
Medicina.....	229	8	506	52	170	111	101	84	67	63	—	63	6
Medicina veterinária.....	51	1	158	10	45	44	44	25	—	—	—	24	—
Odontologia.....	19	—	258	72	88	53	63	54	—	—	—	54	19
MINAS GERAIS, Universidade Católica de..	227	46	826	457	417	205	171	108	27	—	—	111	66
Direito.....	33	—	225	24	46	57	48	47	27	—	—	27	3
Engenharia.....	68	—	171	—	171	—	—	—	—	—	—	—	—
De operação.....	34	—	57	—	57	—	—	—	—	—	—	—	—
Mecânica e de eletricidade.....	34	—	114	—	114	—	—	—	—	—	—	—	—
Filosofia, ciências e letras.....	100	34	423	227	157	107	100	59	—	—	—	61	40
Bacharelado.....	0	2	3	2	—	—	3	—	—	—	—	3	2
Ciências sociais.....	18	3	20	13	—	—	20	—	—	—	—	20	13
Letras.....	1	—	3	1	—	—	3	—	—	—	—	3	1
Matemática.....	—	—	—	—	—	—	—	—	—	—	—	—	—
Licenciatura.....	11	3	10	4	7	2	1	—	—	—	—	—	—
Filosofia.....	11	3	23	10	9	4	7	3	—	—	—	3	—
Geografia.....	—	—	—	—	—	—	—	—	—	—	—	—	—

SERVIÇO DE ESTATÍSTICA DA EDUCAÇÃO E CULTURA

1 — CURSOS DE GRADUAÇÃO

1.5 — CORPO DOCENTE E MATRÍCULA NO FIM DO ANO — 1964

(Segundo as Unidades da Federação, grupos de ciências, universidades e estabelecimentos isolados)

MODALIDADES DO ENSINO	CORPO DOCENTE		MATRÍCULA NO FIM DO ANO DE 1964								CONCLUSÕES DE CURSO EM 1964		
	Total	Do sexo feminino	Total	Do sexo feminino	Segundo as séries didáticas						Total	Do sexo feminino	
					1.ª	2.ª	3.ª	4.ª	5.ª	6.ª			Curso parcelados
História.....	13	3	65	48	26	32	5	2	—	—	—	2	1
Letras.....	6	2	65	44	31	21	—	13	—	—	—	13	8
Pedagogia.....	14	4	88	81	27	17	27	17	—	—	—	17	16
Psicólogos.....	26	14	146	125	67	31	34	24	—	—	—	—	—
Serviço social.....	20	12	107	106	43	41	23	—	—	—	—	23	23
MINAS GERAIS, Universidade Rural de...	127	26	443	77	107	121	113	87	5	—	—	101	17
Administração doméstica e educação familiar.....	28	22	74	74	14	19	24	17	—	—	—	17	17
Agronomia.....	74	3	346	3	78	89	80	80	—	—	—	79	—
Engenharia florestal.....	25	1	23	—	15	3	—	—	5	—	—	5	—
JUIZ DE FORA, Universidade Federal de..	224	2	1 054	147	332	285	209	128	106	24	—	193	28
Administração e economia (economia).....	25	—	129	20	41	49	16	23	—	—	—	22	2
Direito.....	22	—	255	47	89	49	41	44	52	—	—	62	4
Engenharia civil e de eletricidade.....	44	—	228	3	77	51	42	34	24	—	—	20	—
Farmácia (farmacêutico).....	20	2	74	16	24	25	25	—	—	—	—	25	7
Medicina.....	83	—	213	30	65	32	35	27	30	24	—	24	3
Odontologia.....	30	—	165	31	56	49	50	—	—	—	—	50	13
ESPÍRITO SANTO, Universidade Federal do	285	43	1 548	808	836	381	305	238	110	—	—	221	81
Administração e economia (economia).....	22	—	144	26	38	50	35	21	—	—	—	18	3
Artístico.....	37	12	36	32	14	12	4	6	—	—	—	6	6
Arte decorativa.....	13	3	30	28	13	8	4	5	—	—	—	5	5
Escultura.....	11	3	1	—	1	—	—	—	—	—	—	—	—
Gravura.....	3	3	1	—	—	1	—	—	—	—	—	—	—
Pintura.....	10	3	4	3	—	3	—	1	—	—	—	1	1
Direito.....	22	—	552	125	148	117	104	91	92	—	—	92	17
Educação física e desportos.....	23	14	74	50	33	16	25	—	—	—	—	25	19
Educação física.....	16	13	63	42	33	16	14	—	—	—	—	14	11
Técnica desportiva.....	7	1	11	8	—	—	11	—	—	—	—	11	8
Engenharia civil.....	64	1	216	5	80	57	37	24	18	—	—	18	—
Filosofia, ciências e letras.....	43	14	300	242	138	57	50	55	—	—	—	52	42
Desenho.....	11	6	6	5	1	—	3	2	—	—	—	2	2
Geografia.....	6	1	28	11	16	4	4	5	—	—	—	4	3
História.....	6	1	62	45	27	19	6	10	—	—	—	10	6
Letras.....	13	3	125	109	59	20	22	24	—	—	—	22	17
Pedagogia.....	7	3	79	72	36	14	15	14	—	—	—	14	14
Medicina.....	29	—	140	9	51	30	30	29	—	—	—	—	—
Odontologia.....	45	2	87	16	33	22	20	12	—	—	—	12	4
BRASIL, Universidade Rural de.....	154	19	767	64	304	189	152	112	—	—	—	108	7
Administração doméstica e educação familiar.....	23	10	22	22	8	5	5	4	—	—	—	4	4
Agricultura.....	77	4	502	14	169	147	111	75	—	—	—	72	3
Agronomia.....	62	3	496	13	183	147	111	75	—	—	—	72	3
Professores de ensino médio.....	15	1	6	1	6	—	—	—	—	—	—	—	—
Engenharia florestal.....	19	3	2	—	2	—	—	—	—	—	—	—	—
Medicina veterinária.....	35	2	241	28	125	47	36	33	—	—	—	32	—
FLUMINENSE, Universidade Federal.....	718	123	4 285	1 126	1 302	971	800	554	314	87	287	615	143
Administração e economia (economia).....	26	—	185	11	54	33	45	53	—	—	—	43	3
Biblioteconomia.....	6	4	33	30	10	23	—	—	—	—	—	—	—
Direito.....	77	3	1 833	331	526	431	329	286	261	—	—	259	47
Enfermagem geral.....	18	18	27	27	12	9	6	—	—	—	—	6	6
Engenharia.....	178	2	237	5	—	—	—	—	—	—	—	287	91
Fundamental.....	35	1	128	8	—	—	—	—	—	—	—	128	—
Civil.....	24	—	40	—	—	—	—	—	—	—	—	40	30
De eletricidade.....	24	1	30	—	—	—	—	—	—	—	—	30	22
Mecânica.....	34	—	35	—	—	—	—	—	—	—	—	35	—
Metalmúrgica.....	51	—	54	—	—	—	—	—	—	—	—	54	39
Farmácia (farmacêutico).....	44	10	128	21	44	43	41	—	—	—	—	40	6
Filosofia, ciências e letras.....	107	44	678	370	218	143	125	92	—	—	—	70	56
Ciências sociais.....	7	4	16	9	16	—	—	—	—	—	—	—	—
Geografia.....	10	1	131	62	51	35	27	18	—	—	—	18	10
História.....	10	3	112	72	42	26	31	13	—	—	—	7	6
Letras.....	40	20	152	114	64	31	31	26	—	—	—	20	18
Matemática.....	25	9	50	9	26	11	10	3	—	—	—	3	—
Pedagogia.....	15	7	117	104	19	40	28	32	—	—	—	24	24
Medicina.....	30	4	303	38	95	53	80	55	53	57	—	55	2
Medicina veterinária.....	50	1	158	4	44	46	23	43	—	—	—	28	1
Odontologia.....	143	12	461	98	202	135	124	—	—	—	—	—	—
Serviço social.....	37	25	204	191	97	55	27	25	—	—	—	23	22

1 — CURSOS DE GRADUAÇÃO

1.5 — CORPO DOCENTE E MATRÍCULA NO FIM DO ANO — 1964

(Segundo as Unidades da Federação, grupos de ciências, universidades e estabelecimentos isolados)

MODALIDADES DO ENSINO	CORPO DOCENTE		MATRÍCULA NO FIM DO ANO DE 1964									CONCLUSÕES DE CURSO EM 1964	
	Total	Do sexo feminino	Total	Do sexo feminino	Segundo as séries didáticas						Cursos parciais	Total	Do sexo feminino
					1.ª	2.ª	3.ª	4.ª	5.ª	6.ª			
PETRÓPOLIS, Universidade Católica de.....	102	17	485	133	199	114	81	70	41	—	—	88	29
Direito.....	21	—	214	26	65	55	36	27	41	—	—	39	5
Engenharia mecânica.....	30	1	131	2	83	21	13	14	—	—	—	—	—
Filosofia, ciências e letras.....	51	16	140	105	61	38	12	20	—	—	—	29	24
Filosofia.....	6	—	15	11	10	5	—	—	—	—	—	—	—
História.....	15	4	37	23	26	11	—	—	—	—	—	—	—
Letras.....	16	6	32	25	25	7	—	—	—	—	—	—	—
Pedagogia.....	7	4	27	22	—	15	12	—	—	—	—	—	—
Didático.....	7	2	29	24	—	—	—	29	—	—	—	20	24
RIO DE JANEIRO, Universidade Federal de	2 562	425	10 580	2 834	4 028	2 831	1 602	1 165	823	150	121	1 185	324
Administração e economia.....	124	12	734	74	388	168	91	87	—	—	—	85	6
Atuário.....	32	—	16	1	10	4	—	2	—	—	—	2	—
Contador.....	36	6	145	9	66	35	19	25	—	—	—	24	2
Economia.....	56	6	673	64	312	120	72	60	—	—	—	60	4
Arquitetura e urbanismo.....	121	12	898	202	346	209	126	96	121	—	—	117	21
Artístico.....	228	87	454	347	152	95	85	57	50	15	—	39	32
Arte decorativa.....	36	10	69	61	28	9	15	5	5	6	—	6	0
Desenho e artes gráficas.....	28	7	49	39	15	18	11	4	1	—	—	1	—
Escultura.....	36	9	26	20	16	3	2	—	1	3	—	3	2
Gravura.....	36	9	13	7	11	1	1	—	—	—	—	—	—
Música.....	49	33	174	138	38	34	39	32	31	—	—	23	19
Pintura.....	43	19	125	82	44	30	17	16	12	6	—	6	5
Direito.....	42	1	1 001	409	700	432	314	226	227	—	—	187	30
Educação física e desportos.....	87	33	242	66	94	42	106	—	—	—	—	62	17
Educação física.....	63	25	171	49	94	42	38	—	—	—	—	37	11
Técnica desportiva.....	24	8	68	17	—	—	69	—	—	—	—	25	6
Enfermagem geral.....	35	22	82	82	39	18	25	—	—	—	—	24	24
Engenharia.....	1 083	90	2 828	102	926	741	364	302	295	—	—	258	12
Fundamental.....	118	12	1 647	70	926	741	—	—	—	—	—	—	—
Civil.....	54	3	220	6	—	—	60	55	105	—	—	63	1
De eletrônica.....	173	—	67	—	—	—	40	19	—	—	—	—	—
De eletricidade.....	173	14	184	3	—	—	50	51	83	—	—	69	3
Mecânica.....	168	13	233	2	—	—	97	78	63	—	—	18	—
Metalúrgica.....	132	13	37	—	—	—	20	9	8	—	—	9	—
Naval.....	145	13	34	—	—	—	16	9	9	—	—	9	—
Química e química industrial.....	130	22	181	21	—	—	72	62	27	—	—	49	8
Farmácia (farmacêutico bioquímico).....	51	16	100	31	37	36	9	18	—	—	—	18	6
Filosofia, ciências e letras.....	298	102	1 851	1 098	912	461	247	160	—	—	131	157	99
Astronomia.....	23	6	24	4	21	1	—	2	—	—	—	2	—
Ciências sociais.....	18	10	260	109	137	78	34	11	—	—	—	11	8
Desenho.....	40	13	93	53	37	12	16	18	—	—	—	18	12
Filosofia.....	19	6	134	76	55	45	17	17	—	—	—	13	8
Física.....	23	5	121	15	—	—	—	—	—	—	131	13	3
Geografia.....	24	13	76	40	37	16	12	11	—	—	—	11	7
História.....	21	9	143	102	51	65	25	12	—	—	—	12	9
História natural.....	24	7	203	110	92	38	41	32	—	—	—	32	16
Letras.....	44	21	352	271	177	119	49	8	—	—	—	6	4
Matemática.....	14	6	164	87	89	40	21	14	—	—	—	14	12
Meteorologia.....	23	5	25	2	25	—	—	—	—	—	—	—	—
Pedagogia.....	7	—	121	114	46	36	23	18	—	—	—	18	16
Química.....	12	2	78	34	49	11	11	7	—	—	—	7	4
Psicólogos.....	6	—	97	75	97	—	—	—	—	—	—	—	—
Geologia.....	5	—	24	1	24	—	—	—	—	—	—	—	—
Jornalismo.....	27	7	273	130	143	84	24	20	—	—	—	35	20
Medicina.....	337	18	1 054	110	186	261	175	167	130	135	—	135	14
Nutrição.....	16	3	71	60	15	15	39	—	—	—	—	17	17
Odontologia.....	86	9	189	67	43	50	45	42	—	—	—	40	15
Serviço social.....	22	13	49	49	20	18	11	—	—	—	—	11	11
GUANABARA, Fundação Universidade do Es-	727	127	3 516	1 018	932	787	700	727	230	90	—	768	309
tado da.....													
Administração e economia.....	74	4	646	37	198	188	136	124	—	—	—	134	4
Atuário.....	4	—	8	3	—	—	8	—	—	—	—	5	—
Contador.....	17	2	88	8	12	29	18	—	—	—	—	19	—
Economia.....	53	2	550	26	156	160	110	121	—	—	—	111	2
Direito.....	37	3	1 018	308	263	161	220	231	163	—	—	153	40
Enfermagem geral.....	36	20	20	16	6	14	—	—	—	—	—	—	—
Engenharia.....	121	9	389	3	107	100	71	90	—	—	—	—	—
Fundamental.....	32	4	207	2	107	100	—	—	—	—	—	—	—
Civil.....	21	—	31	—	—	—	18	15	—	—	—	—	—
De eletricidade.....	20	—	39	1	—	—	20	19	—	—	—	—	—

SERVIÇO DE ESTATÍSTICA DA EDUCAÇÃO E CULTURA

1 — CURSOS DE GRADUAÇÃO

1.5 — CORPO DOCENTE E MATRÍCULA NO FIM DO ANO — 1964

(Segundo as Unidades da Federação, grupos de ciências, universidades e estabelecimentos isolados)

MODALIDADES DO ENSINO	CORPO DOCENTE		MATRÍCULA NO FIM DO ANO DE 1964								CONCLUSÕES DE CURSO EM 1964			
	Total	Do sexo feminino	Total	Do sexo feminino	Segundo as séries didáticas						Total	Do sexo feminino		
					1.ª	2.ª	3.ª	4.ª	5.ª	6.ª			Cursos parciais	
Mecânica.....	48	5	91	—	—	—	35	58	—	—	—	—	—	—
Filosofia, ciências e letras.....	308	81	800	480	230	173	170	218	—	—	—	—	378	210
Bacharelado														
Ciências sociais.....	20	6	13	7	—	—	13	—	—	—	—	—	13	7
Filosofia.....	15	5	12	5	—	—	12	—	—	—	—	—	12	5
Física.....	16	4	7	—	—	—	7	—	—	—	—	—	6	—
Geografia.....	10	3	16	9	—	—	16	—	—	—	—	—	16	9
História.....	10	3	11	3	—	—	11	—	—	—	—	—	11	3
História natural.....	15	4	14	4	—	—	14	—	—	—	—	—	14	4
Letras.....	36	12	62	37	—	—	52	—	—	—	—	—	50	35
Matemática.....	13	4	12	4	—	—	12	—	—	—	—	—	12	4
Pedagogia.....	18	4	20	—	—	—	20	—	—	—	—	—	20	—
Química.....	16	1	4	—	—	—	4	—	—	—	—	—	4	—
Literatura														
Ciências sociais.....	20	5	60	40	28	21	—	11	—	—	—	—	11	7
Filosofia.....	15	5	30	20	6	10	—	14	—	—	—	—	14	9
Física.....	10	3	35	2	19	11	—	5	—	—	—	—	5	—
Geografia.....	17	3	64	33	21	12	—	18	—	—	—	—	17	9
História.....	16	2	65	35	21	17	—	17	—	—	—	—	17	10
História natural.....	10	3	59	19	16	10	—	27	—	—	—	—	27	10
Letras.....	12	4	195	136	69	44	—	82	—	—	—	—	80	50
Matemática.....	9	3	37	16	17	9	—	11	—	—	—	—	11	6
Pedagogia.....	10	3	76	21	22	28	—	26	—	—	—	—	23	23
Psicologia.....	10	2	10	7	10	—	—	—	—	—	—	—	—	—
Química.....	10	3	19	6	7	5	—	7	—	—	—	—	7	2
Medicina.....	133	2	491	46	134	84	57	64	62	90	—	—	80	4
Serviço social.....	18	8	143	129	30	67	46	—	—	—	—	—	43	42
RIO DE JANEIRO, Pontifícia Universidade														
Católica de.....	622	102	2 246	948	540	484	396	358	300	—	—	—	167	416
Administração e economia.....	61	10	107	106	—	—	—	—	—	—	—	—	107	25
Fundamental.....	19	4	56	40	—	—	—	—	—	—	—	—	59	—
Econômica.....	20	4	20	8	—	—	—	—	—	—	—	—	20	6
Sociologia e política.....	12	2	91	59	—	—	—	—	—	—	—	—	91	20
Direito.....	36	—	341	112	78	75	65	52	71	—	—	—	69	16
Enfermagem geral.....	19	13	19	10	10	—	0	—	—	—	—	—	9	9
Engenharia.....	202	1	935	15	202	219	168	164	192	—	—	—	160	4
Fundamental.....	32	—	421	7	202	210	—	—	—	—	—	—	—	—
Civil.....	68	—	106	4	—	—	30	28	48	—	—	—	47	2
De eletricidade.....	62	—	180	3	—	—	65	47	68	—	—	—	68	2
Mecânica.....	35	—	100	—	—	—	56	66	68	—	—	—	63	—
Metalúrgica.....	20	1	36	1	—	—	17	13	5	—	—	—	6	—
Química e química industrial.....	6	—	3	—	—	—	—	3	—	—	—	—	3	—
Filosofia, ciências e letras.....	163	48	627	550	194	149	114	113	37	—	—	—	121	110
Filosofia.....	16	2	38	35	7	16	10	6	—	—	—	—	6	6
Geografia e história.....	22	6	60	66	26	16	10	10	—	—	—	—	10	10
Letras.....	47	21	216	204	90	47	33	46	—	—	—	—	46	42
Pedagogia.....	23	10	78	75	19	19	13	22	—	—	—	—	22	22
Físicos.....	26	1	40	10	6	8	8	11	7	—	—	—	7	1
Psicólogos.....	10	9	165	170	47	45	35	38	30	—	—	—	30	30
Jornalismo.....	19	2	78	66	26	21	26	5	—	—	—	—	5	5
Serviço social.....	2	28	79	79	30	20	14	15	—	—	—	—	11	11
SÃO PAULO, Universidade de.....	2 867	247	11 829	3 066	1 946	1 903	1 779	1 613	964	172	3 653	1 644	460	
Administração e economia.....	167	14	700	11	226	168	154	124	37	—	—	—	64	3
Fundamental.....	44	4	226	4	226	—	—	—	—	—	—	—	—	—
Administração pública.....	22	2	8	—	—	2	5	1	—	—	—	—	—	—
Administração privada.....	30	2	209	2	—	70	70	68	11	—	—	—	23	2
Atuário.....	11	1	1	—	—	—	—	—	1	—	—	—	1	—
Contador.....	22	2	10	—	—	2	2	3	3	—	—	—	3	—
Economia.....	23	3	246	5	—	65	77	62	22	—	—	—	37	1
Agronomia.....	135	1	777	52	213	204	154	121	85	—	—	—	85	6
Arquitetura e urbanismo.....	80	4	214	43	76	43	30	38	27	—	—	—	15	9
Direito.....	66	2	422	654	512	532	530	609	339	—	—	—	293	63
Enfermagem.....	116	67	160	148	49	38	49	14	—	—	—	—	63	63
Geral.....	70	50	75	73	37	19	19	—	—	—	—	—	19	19
De saúde pública.....	43	5	8	5	—	—	—	6	—	—	—	—	6	6
Obstétrica.....	33	12	70	70	12	19	30	0	—	—	—	—	39	39
Engenharia.....	1 147	35	2 070	20	451	506	468	330	325	—	—	—	322	—
Fundamental.....	81	7	654	8	451	103	—	—	—	—	—	—	—	—
Civil.....	262	6	450	5	—	102	134	115	98	—	—	—	97	—
De minas.....	122	1	36	—	—	16	10	4	7	—	—	—	7	—
De eletricidade.....	139	—	260	1	—	82	72	64	62	—	—	—	62	—
Mecânica.....	179	10	405	—	—	78	136	96	96	—	—	—	96	—

1 — CURSOS DE GRADUAÇÃO

1.5 — CORPO DOCENTE E MATRÍCULA NO FIM DO ANO — 1964

(Segundo as Unidades da Federação, grupos de ciências, universidades e estabelecimentos isolados)

MODALIDADES DO ENSINO	CORPO DOCENTE		MATRÍCULA NO FIM DO ANO DE 1964								CONCLUSÕES DE CURSO EM 1964		
	Total	Do sexo feminino	Total	Do sexo feminino	Segundo as séries didáticas						Total	Do sexo feminino	
					1.ª	2.ª	3.ª	4.ª	5.ª	6.ª			Cursos parciais
Metalúrgica.....	111	1	174	—	—	51	54	31	38	—	—	33	—
Naval.....	129	7	103	—	—	47	23	18	17	—	—	17	—
Química e química industrial.....	125	3	89	6	—	28	20	15	10	—	—	18	—
Farmácia (farmacêutico bioquímico).....	80	16	235	119	80	59	46	50	—	—	—	44	26
Filosofia, ciências e letras.....	468	136	3 414	1 813	—	—	—	—	—	—	3 414	409	253
Ciências biológicas.....	48	9	219	122	—	—	—	—	—	—	—	219	—
Ciências sociais.....	56	18	400	231	—	—	—	—	—	—	—	490	53
Estudos orientais.....	23	2	109	66	—	—	—	—	—	—	—	109	—
Filosofia.....	11	1	221	104	—	—	—	—	—	—	—	221	15
Física.....	54	12	440	58	—	—	—	—	—	—	—	440	43
Geografia.....	26	10	188	96	—	—	—	—	—	—	—	188	29
História.....	32	7	252	139	—	—	—	—	—	—	—	252	26
História natural.....	33	9	111	75	—	—	—	—	—	—	—	111	44
Letras.....	62	27	717	517	—	—	—	—	—	—	—	717	93
Matemática.....	19	4	206	64	—	—	—	—	—	—	—	206	20
Pedagogia.....	37	15	336	265	—	—	—	—	—	—	—	336	47
Psicologia.....	17	11	81	61	—	—	—	—	—	—	—	81	12
Química.....	50	11	134	45	—	—	—	—	—	—	—	134	18
Geologia.....	20	—	139	3	—	—	—	—	—	—	—	139	33
Medicina.....	354	56	1 083	111	193	191	211	175	151	172	—	172	17
Medicina veterinária.....	60	6	133	33	33	39	34	27	—	—	—	27	7
Odontologia.....	185	10	482	119	112	132	113	125	—	—	—	117	23
SÃO PAULO, Pontifícia Universidade Católica de.....	186	35	1 562	693	450	439	301	280	92	—	—	266	112
Administração e economia.....	53	—	477	—	173	160	76	68	—	—	—	79	—
Ciências contábeis e atuariais.....	19	—	80	—	22	28	17	19	—	—	—	16	—
Contador.....	19	—	82	—	32	33	17	—	—	—	—	17	—
Economia.....	15	—	309	—	119	99	42	49	—	—	—	46	—
Direito.....	28	—	555	160	105	137	118	103	92	—	—	81	26
Filosofia, ciências e letras.....	105	35	530	413	172	142	107	107	—	—	—	103	88
Ciências sociais.....	18	10	89	76	24	18	26	21	—	—	—	20	19
Filosofia.....	12	—	46	31	8	20	14	4	—	—	—	4	4
Geografia.....	11	4	38	27	10	6	12	10	—	—	—	8	7
História.....	13	3	35	27	11	4	10	10	—	—	—	10	7
Letras.....	9	5	74	53	26	19	9	31	—	—	—	21	14
Matemática.....	11	—	63	32	21	15	13	4	—	—	—	4	2
Pedagogia.....	14	6	115	102	30	23	—	23	39	—	—	36	33
Psicologia.....	17	7	80	65	42	38	—	—	—	—	—	—	—
MACKENZIE, Universidade.....	444	9	3 273	488	987	765	629	509	383	—	—	457	51
Administração e economia.....	35	—	398	27	141	129	81	47	—	—	—	80	7
Contador.....	12	—	47	4	—	13	34	—	—	—	—	34	3
Economia.....	23	—	351	23	141	116	47	47	—	—	—	46	4
Arquitetura e urbanismo.....	67	—	369	93	97	109	52	53	58	—	—	50	6
Direito.....	27	1	1 104	268	369	189	233	167	146	—	—	133	30
Engenharia.....	275	—	1 217	13	324	295	233	216	179	—	—	169	1
Civil.....	58	—	525	6	121	126	103	73	—	—	—	65	1
De eletrônica.....	23	—	85	1	42	37	—	6	—	—	—	6	—
Eletrotécnica.....	46	—	105	2	41	32	—	32	—	—	—	31	—
De electricidade.....	16	—	96	1	—	—	54	43	—	—	—	—	—
Mecânica.....	48	—	214	1	37	41	48	43	15	—	—	45	—
Metalúrgica.....	42	—	143	—	41	42	23	20	17	—	—	17	—
Química e química industrial.....	42	—	79	9	42	17	5	9	6	—	—	6	—
Filosofia, ciências e letras.....	34	8	155	87	56	43	30	26	—	—	—	26	7
Física.....	14	2	40	9	16	10	12	11	—	—	—	11	2
Letras.....	13	6	66	63	34	23	7	2	—	—	—	2	2
Matemática.....	13	1	40	15	6	10	11	13	—	—	—	13	3
CAMPINAS, Universidade Católica de.....	217	25	1 769	769	658	420	321	373	97	—	—	358	167
Administração e economia (economia).....	21	—	209	15	115	70	49	35	—	—	—	35	—
Biblioteconomia.....	7	5	26	20	12	14	—	—	—	—	—	—	—
Direito.....	34	—	561	121	161	124	87	92	97	—	—	91	16
Filosofia, ciências e letras.....	92	10	678	556	321	150	131	176	—	—	—	162	142
Ciências sociais.....	12	1	77	50	52	25	—	—	—	—	—	—	—
Filosofia.....	7	1	13	8	—	—	7	6	—	—	—	5	4
Geografia.....	10	1	31	25	—	—	9	23	—	—	—	20	18
História.....	12	3	66	39	18	11	6	21	—	—	—	20	16
Letras.....	18	4	242	218	60	55	81	63	—	—	—	60	58
Matemática.....	15	3	83	48	28	21	11	23	—	—	—	17	9
Pedagogia.....	18	3	170	169	63	38	34	41	—	—	—	40	37
Odontologia.....	63	4	235	51	49	62	84	70	—	—	—	70	9

SERVIÇO DE ESTATÍSTICA DA EDUCAÇÃO E CULTURA

1 — CURSOS DE GRADUAÇÃO

1.5 — CORPO DOCENTE E MATRÍCULA NO FIM DO ANO — 1964

(Segundo as Unidades da Federação, grupos de ciências, universidades e estabelecimentos isolados)

MODALIDADES DO ENSINO	CORPO DOCENTE		MATRÍCULA NO FIM DO ANO DE 1964								CONCLUSÕES DE CURSO EM 1964		
	Total	Do sexo feminino	Total	Do sexo feminino	Segundo as séries didáticas						Total	Do sexo feminino	
					1.ª	2.ª	3.ª	4.ª	5.ª	6.ª			Cursos parciais
PARANÁ, Universidade Federal do.....	881	110	4 955	968	1 428	1 224	936	824	392	150	—	787	174
Administração e economia.....	58	—	393	22	149	126	67	51	—	—	—	58	1
Contador.....	21	—	67	0	25	29	13	—	—	—	—	13	1
Economia.....	37	—	326	13	124	97	54	51	—	—	—	45	—
Agronomia.....	38	—	214	4	78	59	47	30	—	—	—	30	—
Arquitetura e urbanismo.....	16	1	96	4	26	16	32	3	10	—	—	17	2
Biblioteconomia.....	8	7	50	28	13	10	7	—	—	—	—	6	0
Direito.....	33	—	603	106	142	130	117	112	102	—	—	09	8
Engenharia.....	194	7	1 011	12	235	257	200	174	145	—	—	145	1
Fundamental.....	17	1	335	1	161	184	—	—	—	—	—	—	—
Civil.....	58	1	225	—	—	77	85	63	—	—	—	63	—
Florestal.....	31	1	84	1	17	13	23	17	14	—	—	14	1
Mecânica.....	10	—	122	—	—	57	41	24	—	—	—	24	—
Química e química industrial.....	69	4	246	10	67	60	43	31	44	—	—	44	—
Farmácia.....	46	6	129	47	44	32	28	25	—	—	—	42	10
Fundamental.....	18	2	76	29	44	32	—	—	—	—	—	—	—
Farmacêutico.....	11	1	28	0	—	28	—	—	—	—	—	21	4
Farmacêutico bioquímico.....	17	2	25	0	—	—	25	—	—	—	—	21	6
Filosofia, ciências e letras.....	237	82	1 011	608	320	267	220	204	—	—	—	175	130
Ciências sociais.....	37	10	266	143	100	59	55	42	—	—	—	40	29
Filosofia.....	21	6	61	31	14	16	19	12	—	—	—	8	4
Física.....	19	4	11	1	7	2	—	—	—	—	—	2	—
Geografia.....	14	5	54	25	17	14	0	14	—	—	—	14	8
História natural.....	17	4	120	72	38	33	27	22	—	—	—	18	16
Letras.....	69	26	118	76	41	29	23	25	—	—	—	22	16
Matemática.....	18	4	43	6	25	10	4	4	—	—	—	4	1
Pedagogia.....	23	10	136	127	20	46	38	32	—	—	—	30	29
Química.....	22	5	43	17	15	10	13	5	—	—	—	5	3
Didática.....	6	4	17	10	—	—	—	17	—	—	—	10	7
Jornalismo.....	8	—	41	8	41	—	—	—	—	—	—	—	—
Medicina.....	144	3	1 021	78	245	214	140	146	126	150	—	149	10
Medicina veterinária.....	28	2	112	5	48	26	22	16	—	—	—	16	—
Odontologia.....	51	2	294	46	88	87	56	63	—	—	—	60	8
Jornalismo.....	8	—	41	8	41	—	—	—	—	—	—	—	—
PARANÁ, Universidade Católica do.....	312	39	1 273	274	388	274	273	200	91	37	—	205	53
Administração e economia.....	37	—	234	27	100	54	60	20	—	—	—	20	2
Economia.....	16	—	107	4	22	36	8	—	—	—	—	8	1
Sociologia e política.....	21	—	127	23	69	32	24	12	—	—	—	12	1
Direito.....	24	—	264	14	60	57	60	49	48	—	—	48	1
Enfermagem geral.....	23	5	12	12	—	6	6	—	—	—	—	6	6
Filosofia, ciências e letras.....	124	22	367	127	130	79	73	85	—	—	—	76	29
Ciências sociais.....	14	3	62	33	34	10	8	10	—	—	—	7	1
Desenho.....	3	1	11	0	—	—	—	11	—	—	—	10	9
Filosofia.....	15	2	57	12	11	37	5	4	—	—	—	4	2
Geografia e história.....	12	2	15	6	—	—	9	6	—	—	—	5	4
História.....	6	1	2	—	—	2	—	—	—	—	—	—	—
História natural.....	13	3	60	13	16	14	15	15	—	—	—	14	3
Letras.....	32	5	70	27	38	—	13	10	—	—	—	16	2
Matemática.....	13	2	27	—	14	5	2	6	—	—	—	6	—
Pedagogia.....	8	2	38	26	—	11	17	10	—	—	—	10	8
Química.....	8	1	25	1	17	—	4	4	—	—	—	4	—
Jornalismo.....	20	1	48	17	18	12	18	—	—	—	—	10	3
Medicina.....	66	4	262	16	66	49	50	37	43	37	—	37	3
Serviço social.....	18	7	66	61	24	17	16	0	—	—	—	8	8
SANTA CATARINA, Universidade Federal de.....	312	31	1 413	318	654	264	252	169	74	—	—	170	46
Administração e economia (economia).....	32	—	179	11	78	33	46	22	—	—	—	22	—
Direito.....	33	1	528	106	254	68	77	83	46	—	—	46	4
Engenharia mecânica.....	41	—	135	3	78	38	10	—	—	—	—	—	—
Farmácia (farmacêutico).....	27	2	90	32	29	33	28	—	—	—	—	28	5
Filosofia, ciências e letras.....	75	25	214	145	107	44	30	33	—	—	—	51	34
Bacharelado.....	—	—	—	—	—	—	—	—	—	—	—	—	—
Filosofia.....	6	—	3	1	—	—	3	—	—	—	—	3	1
Geografia.....	4	2	7	4	—	—	7	—	—	—	—	7	4
História.....	3	—	9	5	—	—	9	—	—	—	—	8	5
Letras.....	—	—	8	5	—	—	8	—	—	—	—	6	4
Pedagogia.....	3	1	3	1	—	—	3	—	—	—	—	3	1
Licenciatura.....	—	—	—	—	—	—	—	—	—	—	—	—	—
Filosofia.....	6	—	16	9	11	5	—	—	—	—	—	—	—
Geografia.....	8	2	17	11	11	6	—	—	—	—	—	—	—
História.....	9	1	29	18	16	13	—	—	—	—	—	—	—
Letras.....	14	9	37	26	23	14	—	—	—	—	—	—	—

1 — CURSOS DE GRADUAÇÃO

1.5 — CORPO DOCENTE E MATRÍCULA NO FIM DO ANO — 1964

(Segundo as Unidades da Federação, grupos de ciências, universidades e estabelecimentos isolados)

MODALIDADES DO ENSINO	CORPO DOCENTE		MATRÍCULA NO FIM DO ANO DE 1964								CONCLUSÕES DE CURSO EM 1964		
	Total	Do sexo feminino	Total	Do sexo feminino	Segundo as séries didáticas						Total	Do sexo feminino	
					1.ª	2.ª	3.ª	4.ª	5.ª	6.ª			Cursos parciais
Pedagogia.....	8	3	52	41	46	6	—	—	—	—	—	—	—
Didática.....	14	7	33	24	—	—	—	33	—	—	—	24	19
Medicina.....	52	—	176	14	67	31	29	31	28	—	—	—	—
Odontologia.....	62	3	91	6	61	17	23	—	—	—	—	23	3
RIO GRANDE DO SUL, Universidade Federal do.													
Administração e economia.....	118	3	469	40	1 010	908	723	652	401	122	1 510	854	271
Fundamental.....	49	2	355	35	—	—	—	—	—	—	459	193	19
Administração privada.....	12	—	21	—	—	—	—	—	—	—	355	—	—
Atuário.....	4	—	2	—	—	—	—	—	—	—	21	4	—
Contador.....	14	—	91	1	—	—	—	—	—	—	2	1	—
Economia.....	39	1	50	4	—	—	—	—	—	—	61	11	—
Agronomia.....	60	1	289	8	87	68	71	83	—	—	50	21	1
Arquitetura e urbanismo.....	59	3	225	57	—	—	—	—	—	—	75	1	—
Artístico.....	72	28	163	135	40	70	30	23	1	—	225	33	7
Arte dramática.....	5	3	11	6	2	9	—	—	—	—	—	40	35
Escultura.....	13	4	16	9	—	—	5	5	—	—	—	5	—
Música.....	23	9	41	21	25	3	—	—	1	—	—	18	16
Pintura, escultura e gravura.....	31	12	58	79	17	30	23	17	—	—	—	17	15
Biblioteconomia.....	12	9	105	105	44	30	32	—	—	—	—	39	32
Direito.....	88	8	691	134	145	143	115	133	155	—	—	133	20
Enfermagem geral.....	44	28	53	46	17	11	9	16	—	—	—	15	14
Engenharia.....	941	41	1 106	22	304	320	196	139	128	19	—	121	2
Fundamental.....	31	—	304	13	304	—	—	—	—	—	—	—	—
Civil.....	123	5	147	—	—	60	30	30	27	—	—	23	—
Civil e de minas.....	30	1	1	—	—	1	—	—	—	—	—	—	—
Civil e de eletricidade.....	130	4	32	1	—	23	—	1	7	1	—	1	1
De minas.....	41	22	6	—	—	2	3	1	1	—	—	1	—
Do eletricidade.....	91	1	158	4	—	72	37	30	19	—	—	19	—
Mecânica.....	100	—	271	1	—	110	60	42	39	—	—	39	—
Mecânica e de eletricidade.....	137	1	57	—	—	17	7	7	13	13	—	13	—
Mecânica e metalúrgica.....	103	1	23	—	—	4	5	7	2	5	—	5	—
Metalúrgica.....	41	2	33	—	—	5	11	8	9	—	—	9	—
Metalúrgica e de minas.....	41	2	3	—	—	—	3	1	—	—	—	—	—
Química e química industrial.....	73	2	71	3	—	27	21	12	11	—	—	11	1
Farmácia.....	67	12	197	90	85	38	36	38	—	—	—	39	16
Fundamental.....	17	4	85	41	85	—	—	—	—	—	—	38	16
Farmacêutico.....	60	8	112	49	—	38	36	38	—	—	—	—	—
Filosofia, ciências e letras.....	180	44	740	628	—	—	—	—	—	—	740	148	111
Ciências sociais.....	13	1	94	70	—	—	—	—	—	—	94	10	9
Filosofia.....	11	2	100	60	—	—	—	—	—	—	100	14	6
Física.....	12	4	38	12	—	—	—	—	—	—	38	8	2
Geografia.....	29	7	26	22	—	—	—	—	—	—	26	3	2
História.....	19	4	86	67	—	—	—	—	—	—	86	19	17
História natural.....	23	7	102	75	—	—	—	—	—	—	102	24	15
Letras.....	33	8	163	125	—	—	—	—	—	—	163	44	39
Matemática.....	10	4	52	31	—	—	—	—	—	—	52	8	6
Pedagogia.....	15	6	63	58	—	—	—	—	—	—	63	17	15
Química.....	15	1	16	8	—	—	—	—	—	—	16	1	—
Jornalismo.....	34	8	58	29	—	—	—	—	—	—	58	11	5
Medicina.....	206	0	700	64	137	117	115	111	117	103	—	102	7
Medicina veterinária.....	34	—	150	12	63	43	43	31	—	—	—	31	1
Odontologia.....	118	10	331	90	108	68	76	79	—	—	—	75	19
RIO GRANDE DO SUL, Pontifícia Universidade Católica do.													
Administração e economia.....	22	—	203	9	69	69	38	27	—	—	—	27	—
Contador.....	27	—	249	1	85	71	68	45	—	—	—	45	—
Economia.....	40	—	235	46	61	66	47	33	23	—	—	29	4
Direito.....	54	26	255	6	111	77	29	15	23	—	—	23	—
Engenharia.....	28	—	188	5	111	77	—	—	—	—	—	—	—
Fundamental.....	26	26	67	1	—	—	29	15	23	—	—	23	—
Civil.....	146	13	1 016	721	359	299	197	161	—	—	—	151	128
Filosofia, ciências e letras.....	18	—	164	138	53	36	35	40	—	—	—	38	38
Ciências sociais.....	17	1	72	35	21	21	15	15	—	—	—	14	6
Filosofia.....	19	1	111	95	17	17	36	44	—	—	—	41	33
História.....	15	3	69	56	31	37	31	—	—	—	—	—	—
História natural.....	19	3	123	91	33	32	31	27	—	—	—	25	23
Letras.....	15	—	71	21	41	25	5	—	—	—	—	—	—
Matemática.....	19	5	176	167	60	43	33	35	—	—	—	33	31
Pedagogia.....	12	—	87	15	34	17	6	—	—	—	—	—	—
Química.....	—	—	—	—	—	—	—	—	—	—	—	—	—

SERVIÇO DE ESTATÍSTICA DA EDUCAÇÃO E CULTURA

1 — CURSOS DE GRADUAÇÃO

1.5 — CORPO DOCENTE E MATRÍCULA NO FIM DO ANO — 1964

(Segundo as Unidades da Federação, grupos de ciências, universidades e estabelecimentos isolados)

MODALIDADES DO ENSINO	CORPO DOCENTE		MATRÍCULA NO FIM DO ANO DE 1964								CONCLUSÕES DE CURSO EM 1964		
	Total	Do sexo feminino	Total	Do sexo feminino	Segundo as séries didáticas						Total	Do sexo feminino	
					1.ª	2.ª	3.ª	4.ª	5.ª	6.ª			Cursos parcelados
Psicólogos.....	12	—	140	113	69	71	—	—	—	—	—	—	—
Jornalismo.....	18	—	87	36	31	25	28	—	—	—	—	25	4
Odontologia.....	80	6	229	44	60	61	53	52	—	—	—	52	8
Serviço social.....	29	12	90	69	30	21	19	11	—	—	—	11	10
RURAL DO SUL, Universidade.....	52	—	290	24	112	68	70	40	—	—	—	35	3
Agronomia.....	52	—	200	24	112	68	70	40	—	—	—	35	3
SUL RIOGRANDENSE DE PELOTAS, Un-	395	102	1 297	768	504	368	171	210	24	—	—	215	123
Administração e economia.....	32	—	110	7	41	42	17	10	—	—	—	10	—
Contador.....	10	—	30	1	12	18	—	—	—	—	—	—	—
Economia.....	22	—	80	6	29	24	17	10	—	—	—	10	—
Direito.....	26	1	163	35	59	30	31	19	24	—	—	24	5
Filosofia, ciências e letras.....	295	89	862	650	321	245	116	181	—	—	—	181	118
Filosofia social.....	23	3	29	23	10	13	—	—	—	—	—	2	2
Desenho.....	5	3	12	11	—	—	—	—	—	—	—	12	11
Filosofia.....	61	21	232	169	71	52	21	88	—	—	—	88	47
Física.....	20	3	7	4	1	1	—	—	—	—	—	—	3
Geografia.....	29	6	24	18	7	13	4	4	—	—	—	4	—
História.....	23	10	27	21	11	10	2	4	—	—	—	4	1
História natural.....	22	4	64	38	18	16	13	7	—	—	—	7	4
Letras.....	30	14	173	127	89	61	12	21	—	—	—	21	15
Matemática.....	20	3	24	20	10	6	3	5	—	—	—	5	4
Pedagogia.....	60	23	250	251	104	83	65	38	—	—	—	38	31
Jornalismo.....	11	4	21	11	18	3	—	—	—	—	—	—	—
Medicina.....	14	1	119	13	69	80	—	—	—	—	—	—	—
Serviço social.....	11	7	22	22	6	8	—	—	—	—	—	—	—
SANTA MARIA, Universidade Federal de	258	40	1 001	180	368	236	203	93	54	47	—	84	12
Agronomia.....	31	4	148	7	67	44	37	—	—	—	—	—	—
Artístico.....	14	7	41	39	29	12	—	—	—	—	—	—	—
Música.....	7	6	26	20	14	12	—	—	—	—	—	—	—
Pintura, escultura e gravura.....	7	1	15	13	15	—	—	—	—	—	—	—	—
Engenharia civil e eletrotécnica.....	33	—	118	11	63	23	33	—	—	—	—	—	—
Farmacêutica (farmacêutico bioquímico).....	43	15	94	48	34	27	20	13	—	—	—	13	5
Medicina.....	77	7	378	38	97	58	68	50	51	47	—	47	3
Medicina veterinária.....	20	2	110	1	62	36	22	—	—	—	—	—	—
Odontologia.....	40	5	112	36	20	38	24	24	—	—	—	24	4
GOIÁS, Universidade de.....	149	20	872	304	334	183	183	142	80	—	—	131	54
Administração e economia.....	42	—	217	41	76	61	44	36	—	—	—	36	11
Fundamental.....	8	—	76	10	70	—	—	—	—	—	—	—	—
Administração privada.....	7	—	15	1	—	18	—	—	—	—	—	—	—
Contador.....	12	—	63	12	—	19	19	16	—	—	—	15	1
Economia.....	15	—	70	18	—	21	25	21	—	—	—	21	7
Artístico.....	27	8	23	21	9	5	3	1	5	—	—	5	5
Fundamental.....	12	2	14	12	0	5	—	—	—	—	—	—	—
Escultura.....	8	3	7	7	—	—	—	—	—	—	—	2	2
Pintura.....	7	1	7	7	—	—	—	—	—	—	—	3	3
Direito.....	23	—	348	40	112	70	69	52	45	—	—	45	3
Filosofia, ciências e letras.....	57	14	284	202	137	47	47	53	—	—	—	45	35
Física.....	7	1	22	4	16	2	—	4	—	—	—	3	1
Geografia.....	10	3	18	0	11	1	3	3	—	—	—	2	2
História.....	10	3	49	37	26	9	3	10	—	—	—	9	9
Letras.....	13	3	83	57	39	15	9	20	—	—	—	17	13
Matemática.....	7	1	15	5	8	4	—	3	—	—	—	2	—
Pedagogia.....	10	3	98	90	37	16	32	13	—	—	—	12	10
GOIÁS, Universidade Federal de.....	318	38	1 268	371	469	355	229	123	95	—	—	112	41
Agronomia.....	18	1	57	3	33	24	—	—	—	—	—	—	—
Artístico.....	19	10	33	28	9	2	10	3	—	—	—	3	3
Fundamental.....	6	2	0	7	7	2	—	—	—	—	—	—	—
Arte decorativa.....	2	—	5	3	—	—	5	—	—	—	—	—	—
Escultura.....	3	—	6	4	—	—	6	—	—	—	—	—	—
Música.....	6	5	8	8	2	—	—	3	8	—	—	3	3
Pintura.....	2	1	5	4	—	—	5	—	—	—	—	—	—
Direito.....	23	1	409	93	116	09	80	67	47	—	—	46	16
Engenharia civil.....	20	—	66	3	—	—	20	25	12	—	—	12	1
Farmacêutica (farmacêutico).....	31	4	62	34	19	18	25	—	—	—	—	25	19
Filosofia, ciências e letras.....	45	18	269	171	143	116	—	—	—	—	—	—	—
Filosofia social.....	5	1	13	7	—	—	—	—	—	—	—	—	—
Letras.....	10	2	40	18	24	18	—	—	—	—	—	—	—
Fatos do Brasil.....	7	4	8	4	4	4	—	—	—	—	—	—	—
Geografia.....	7	4	8	4	4	4	—	—	—	—	—	—	—

SINOPSE ESTATÍSTICA DO ENSINO SUPERIOR — 1965-64

1 — CURSOS DE GRADUAÇÃO

1.5 — CORPO DOCENTE E MATRÍCULA NO FIM DO ANO — 1964

(Segundo as Unidades da Federação, grupos de ciências, universidades e estabelecimentos isolados)

MODALIDADES DO ENSINO	CORPO DOCENTE		MATRÍCULA NO FIM DO ANO DE 1964								CONCLUSÕES DE CURSO EM 1964			
	Total	Do sexo feminino	Total	Do sexo feminino	Segundo as séries didáticas						Total	Do sexo feminino		
					1.ª	2.ª	3.ª	4.ª	5.ª	6.ª			Cursos parca- lados	
História.....	7	4	10	13	7	12	—	—	—	—	—	—	—	—
Letras.....	9	4	101	53	57	41	—	—	—	—	—	—	—	—
Pedagogia.....	7	3	78	76	38	40	—	—	—	—	—	—	—	—
Medicina.....	110	5	210	26	81	53	51	28	33	—	—	—	—	—
Medicina veterinária.....	9	—	54	—	41	13	—	—	—	—	—	—	—	—
Odontologia.....	34	—	50	15	27	25	28	—	—	—	—	—	26	2
BRASÍLIA, Universidade de.....	180	31	686	127	—	—	—	—	—	—	—	—	686	—
Administração e economia.....	18	—	119	9	—	—	—	—	—	—	—	—	119	—
Administração pública.....	9	—	32	5	—	—	—	—	—	—	—	—	32	—
Economia.....	9	—	87	4	—	—	—	—	—	—	—	—	87	—
Arquitetura e urbanismo.....	33	5	61	9	—	—	—	—	—	—	—	—	61	—
Arquitetura (fundamental).....	22	5	89	13	—	—	—	—	—	—	—	—	89	—
Bibliotecologia.....	4	2	11	8	—	—	—	—	—	—	—	—	11	—
Direito.....	14	1	211	31	—	—	—	—	—	—	—	—	211	—
Engenharia (fundamental).....	—	—	—	—	—	—	—	—	—	—	—	—	—	—
Filosofia, ciências e letras.....	46	16	69	37	—	—	—	—	—	—	—	—	69	—
Letras.....	32	14	40	30	—	—	—	—	—	—	—	—	40	—
Matemática.....	7	—	11	—	—	—	—	—	—	—	—	—	11	—
Matemática.....	7	—	11	—	—	—	—	—	—	—	—	—	11	—
Psicologia.....	7	2	9	7	—	—	—	—	—	—	—	—	9	—
Jornalismo.....	7	—	19	13	—	—	—	—	—	—	—	—	19	—
Medicina.....	0	2	60	7	—	—	—	—	—	—	—	—	66	—
ESTABELECIMENTOS ISOLADOS														
(NO ENSINO PÚBLICO)														
BRASIL.....	3 375	601	13 247	4 265	4 840	3 310	2 230	1 573	639	224	431	1 956	651	
Administração e economia.....	210	18	927	210	428	303	107	69	—	—	—	98	13	
Administração pública.....	47	16	132	87	43	29	33	27	—	—	—	27	13	
Administração privada.....	8	1	35	14	36	—	—	—	—	—	—	—	—	
Contador.....	33	—	227	23	98	106	23	—	—	—	—	23	2	
Economia.....	122	2	533	81	252	168	51	62	—	—	—	48	3	
Agronomia.....	118	2	618	41	230	168	150	91	—	—	—	90	4	
Artístico.....	159	84	267	210	113	97	34	22	1	—	—	59	47	
Arto dramática.....	19	3	21	7	11	6	4	—	—	—	—	4	2	
Música.....	56	43	105	91	48	42	11	3	1	—	—	9	9	
Professor de educação musical.....	67	33	56	42	27	29	—	—	—	—	—	27	18	
Pintura.....	18	5	85	70	37	20	19	19	—	—	—	19	17	
Bibliotecologia.....	35	18	149	139	69	48	32	—	—	—	—	32	30	
Diplomacia.....	10	1	40	4	26	14	—	—	—	—	—	14	9	
Direito.....	179	3	1 756	338	543	427	239	260	237	—	—	231	42	
Educação física e desportos.....	218	08	413	218	173	147	93	—	—	—	—	73	60	
Educação física.....	208	67	405	212	173	147	85	—	—	—	—	67	54	
Técnica desportiva.....	10	1	8	6	—	—	8	—	—	—	—	6	6	
Enfermagem geral.....	05	44	42	30	10	15	17	—	—	—	—	16	13	
Engenharia.....	447	10	1 616	16	539	235	251	233	157	16	135	182	1	
Fundamental.....	116	6	580	4	359	221	—	—	—	—	—	—	—	
Civil.....	14	—	9	—	—	2	7	—	—	—	—	—	—	
Civil, de minas e metalúrgica.....	23	1	103	1	—	—	14	51	27	16	—	14	—	
De aeronaves e aerovias.....	20	—	50	—	—	—	4	6	40	—	—	40	—	
De eletrônica.....	31	—	129	—	—	—	45	42	42	—	—	42	—	
De minas.....	17	—	14	—	—	—	8	6	—	—	—	6	—	
De eletricidade.....	30	—	403	—	167	50	80	68	48	—	—	43	—	
Mecânica.....	98	—	193	—	—	—	49	41	—	—	—	103	8	
Metallúrgica.....	16	—	58	—	—	—	33	25	—	—	—	25	—	
Química e química industrial.....	16	—	72	11	13	12	11	4	—	—	—	32	4	
Estadística.....	26	—	203	20	85	48	37	33	—	—	—	30	4	
Farmácia.....	126	13	350	134	130	123	108	19	—	—	—	90	18	
Fundamental.....	10	—	23	3	7	16	—	—	—	—	—	—	—	
Farmacêutico.....	70	7	186	64	61	53	72	—	—	—	—	—	—	
Farmacêutico bioquímico.....	40	0	171	67	62	54	36	19	—	—	—	72	14	
Fisioterapia, ciências e letras.....	564	222	3 105	2 249	1 222	784	428	375	—	—	—	286	413	
Fundamental.....	9	3	67	47	67	—	—	—	—	—	—	—	—	
Geografia e história.....	7	2	14	6	—	—	14	—	—	—	—	14	6	
Ciências sociais.....	30	11	132	100	78	54	—	—	—	—	—	—	—	
Desenho.....	7	4	51	43	10	—	—	41	—	—	—	41	39	
Filosofia.....	4	—	8	7	5	—	—	3	—	—	—	3	3	
Física.....	6	1	36	3	19	17	—	—	—	—	—	—	—	
Geografia.....	52	22	169	102	72	54	19	25	—	—	—	24	11	
História.....	85	38	433	281	173	109	45	29	—	—	—	77	44	
História natural.....	29	4	167	110	39	49	37	32	—	—	—	32	23	
Letras.....	148	58	503	639	235	191	119	115	—	—	—	115	114	
Matemática.....	46	8	133	47	60	43	12	19	—	—	—	18	6	

SERVIÇO DE ESTATÍSTICA DA EDUCAÇÃO E CULTURA

1 — CURSOS DE GRADUAÇÃO

1.5 — CORPO DOCENTE E MATRÍCULA NO FIM DO ANO — 1964

(Segundo as Unidades da Federação, grupos de ciências, universidades e estabelecimentos isolados)

MODALIDADES DO ENSINO	CORPO DOCENTE		MATRÍCULA NO FIM DO ANO DE 1964								CONCLUSÕES DE CURSO EM 1964		
	Total	Do sexo feminino	Total	Do sexo feminino	Segundo as séries didáticas						Total	Do sexo feminino	
					1.ª	2.ª	3.ª	4.ª	5.ª	6.ª			Cursos parciais
Pedagogia.....	147	68	985	804	413	246	142	77	—	—	104	88	70
Química.....	5	—	54	19	20	16	11	7	—	—	—	6	3
Didática.....	7	2	33	21	—	—	—	33	—	—	—	33	21
Biologistas.....	12	1	25	12	25	—	—	—	—	—	—	—	—
Fisioterapia e terapia ocupacional.....	56	13	28	21	16	12	—	—	—	—	—	—	—
Fisioterapia.....	27	5	14	7	6	8	—	—	—	—	—	—	—
Terapia ocupacional.....	29	8	14	14	10	4	—	—	—	—	—	—	—
Geologia.....	110	5	337	3	118	75	74	72	—	—	—	71	—
Industrial.....	43	—	47	15	26	21	—	—	—	—	—	—	—
Fundamental.....	15	—	26	11	26	—	—	—	—	—	—	—	—
Comunicação visual.....	13	—	6	2	—	6	—	—	—	—	—	—	—
Desenho.....	15	—	15	2	—	15	—	—	—	—	—	—	—
Medicina.....	513	46	1 850	164	578	377	262	181	244	208	—	208	19
Medicina veterinária.....	68	2	160	12	118	33	6	9	—	—	—	8	—
Museologia.....	12	7	59	52	19	24	18	—	—	—	—	16	12
Nutrição.....	32	13	148	118	57	52	35	4	—	—	—	30	39
Odontologia.....	330	24	1 020	203	318	247	279	185	—	—	—	259	41
Serviço social.....	18	8	37	32	15	10	12	—	—	—	—	—	—
PARÁ	34	13	172	33	73	48	36	17	—	—	—	22	4
Agronomia.....	20	1	161	23	70	43	31	17	—	—	—	17	—
Enfermagem geral.....	14	13	11	10	3	3	5	—	—	—	—	5	4
MARANHÃO	63	10	241	108	75	60	50	27	29	—	—	53	22
Direito.....	23	3	165	63	44	39	26	27	29	—	—	29	8
Farmácia (farmacêutico).....	20	5	35	24	13	12	10	—	—	—	—	10	5
Odontologia.....	20	2	41	18	9	14	—	—	—	—	—	14	9
PIAUI	17	—	180	43	43	36	37	34	30	—	—	28	11
Direito.....	17	—	180	43	43	36	37	34	30	—	—	28	11
CEARÁ	50	1	243	105	135	48	33	27	—	—	—	27	13
Administração e economia.....	40	1	167	101	78	29	33	27	—	—	—	27	13
Administração pública.....	32	—	132	87	43	29	33	27	—	—	—	27	13
Administração privada.....	8	1	35	14	35	—	—	—	—	—	—	—	—
Medicina veterinária.....	10	—	76	4	57	19	—	—	—	—	—	—	—
PARAIBA	40	6	151	21	62	42	38	11	—	—	—	11	—
Agronomia.....	31	1	123	3	46	30	36	11	—	—	—	11	—
Artístico (música).....	9	5	28	18	16	12	—	—	—	—	—	—	—
PERNAMBUCO	89	46	161	79	75	45	27	14	—	—	—	26	11
Administração pública.....	15	15	—	—	—	—	—	—	—	—	—	—	—
Biblioteconomia.....	19	13	64	63	34	21	9	—	—	—	—	9	6
Educação física.....	26	18	22	15	15	3	4	—	—	—	—	4	2
Geologia.....	29	2	75	1	26	21	14	14	—	—	—	13	—
SERGIPE	87	5	223	66	80	64	42	27	10	—	—	19	5
Administração e economia (economia).....	24	2	70	17	27	19	9	5	—	—	—	5	2
Direito.....	23	—	113	35	30	33	22	18	10	—	—	10	2
Engenharia química e química industrial.....	20	3	40	7	13	12	11	4	—	—	—	4	1
BAHIA	112	9	392	70	154	99	77	82	—	—	—	59	15
Agronomia.....	46	—	256	11	93	68	65	40	—	—	—	39	4
Filosofia, ciências e letras.....	20	8	69	54	33	17	6	13	—	—	—	12	11
Filosofia.....	4	—	8	7	5	—	—	3	—	—	—	3	3
Letras.....	9	5	19	15	6	6	5	2	—	—	—	1	1
Pedagogia.....	7	3	42	22	11	1	8	—	—	—	—	8	7
Medicina veterinária.....	48	1	57	5	28	14	6	9	—	—	—	8	—
MINAS GERAIS	351	24	1 750	157	523	411	381	237	132	66	—	338	42
Administração e economia (contador).....	18	—	134	14	63	71	5	—	—	—	—	23	—
Agronomia.....	21	—	98	4	30	27	18	23	—	—	—	—	—
Educação física.....	37	8	76	55	15	31	30	—	—	—	—	28	26
Enfermagem geral.....	25	12	16	16	4	5	7	—	—	—	—	6	0
Engenharia.....	103	1	690	1	241	86	132	140	75	16	—	88	—
Fundamental.....	12	—	108	—	74	34	—	—	—	—	—	—	—
Civil.....	6	—	2	—	—	2	—	—	—	—	—	—	—
Civil, de minas e metalúrgica.....	23	1	108	1	—	—	—	—	—	—	—	—	—
De minas.....	17	—	14	—	—	—	14	51	27	16	—	14	6
De eletricidade.....	29	—	400	—	167	50	77	58	48	—	—	43	—
Metalúrgica.....	16	—	58	—	—	—	33	25	—	—	—	25	—
Farmácia.....	34	—	130	26	32	46	52	—	—	—	—	—	—
Fundamental.....	10	—	23	3	7	16	—	—	—	—	—	—	—

1 — CURSOS DE GRADUAÇÃO

1.5 — CORPO DOCENTE E MATRÍCULA NO FIM DO ANO — 1964

(Segundo as Unidades da Federação, grupos de ciências, universidades e estabelecimentos isolados)

MODALIDADES DO ENSINO	CORPO DOCENTE		MATRÍCULA NO FIM DO ANO DE 1964								CONCLUSÕES DE CURSO EM 1964		
	Total	Do sexo feminino	Total	Do sexo feminino	Segundo as séries didáticas						Total	Do sexo feminino	
					1.ª	2.ª	3.ª	4.ª	5.ª	6.ª			Cursos parciais
Farmacêutico.....	24	—	107	23	25	30	52	—	—	—	—	52	5
Geologia.....	9	—	40	—	—	—	23	24	—	—	—	28	—
Medicina.....	66	1	393	27	67	85	66	48	57	60	—	50	3
Odontologia.....	38	2	194	14	71	60	63	—	—	—	—	63	2
ESPÍRITO SANTO.....	8	7	24	22	6	6	9	3	1	—	—	1	1
Artístico (música).....	8	7	24	22	5	6	9	3	1	—	—	1	1
GUANABARA.....	404	72	1 450	380	613	825	264	122	122	104	—	252	94
Artístico.....	44	11	31	13	17	10	4	—	—	—	—	5	4
Arte dramática.....	18	3	21	7	11	6	4	—	—	—	—	4	2
Professor de educação musical.....	26	8	10	6	6	4	—	—	—	—	—	4	2
Biblioteconomia.....	16	6	85	70	35	27	23	—	—	—	—	23	21
Diplomacia.....	19	1	40	4	26	14	—	—	—	—	—	14	2
Enfermagem geral.....	26	19	15	10	3	7	5	—	—	—	—	5	3
Enfermagem (fundamental).....	17	3	27	—	27	—	—	—	—	—	—	—	—
Estatística (fundamental).....	26	—	203	20	85	48	37	33	—	—	—	30	4
Geologia.....	36	1	103	1	44	27	18	14	—	—	—	11	—
Industrial.....	43	—	47	15	26	21	—	—	—	—	—	—	—
Fundamental.....	15	—	26	11	20	—	—	—	—	—	—	—	—
Comunicação visual.....	13	—	6	2	—	6	—	—	—	—	—	—	—
Desenho.....	15	—	15	2	—	15	—	—	—	—	—	—	—
Medicina.....	133	12	692	71	174	95	120	71	122	104	—	104	9
Musculologia.....	12	7	59	52	19	24	16	—	—	—	—	15	12
Nutrição.....	32	13	148	118	67	62	35	4	—	—	—	39	39
SÃO PAULO.....	1 304	200	5 635	2 048	2 012	1 432	788	701	252	54	298	755	273
Administração e economia.....	38	—	251	32	99	98	33	21	—	—	—	44	3
Contador.....	15	—	93	14	35	35	23	—	—	—	—	23	2
Economia.....	23	—	158	18	64	63	10	21	—	—	—	21	1
Artístico (professor de educação musical).....	26	14	28	26	12	16	—	—	—	—	—	14	12
Direito.....	49	—	609	118	274	215	103	112	105	—	—	104	15
Educação física e desportos.....	50	9	60	57	36	26	28	—	—	—	—	13	14
Educação física.....	40	8	82	51	36	26	20	—	—	—	—	7	8
Técnica desportiva.....	10	1	8	6	—	—	8	—	—	—	—	6	6
Engenharia.....	195	3	724	4	258	187	108	89	82	—	—	83	—
Fundamental.....	87	3	445	4	258	187	—	—	—	—	—	—	—
Civil.....	8	—	7	—	—	—	7	—	—	—	—	—	—
De aeronaves e aerovias.....	20	—	50	—	—	—	4	6	40	—	—	40	—
De eletrônica.....	31	—	120	—	—	—	45	42	42	—	—	42	—
De eletricidade.....	7	—	3	—	—	—	3	—	—	—	—	—	—
Mecânica.....	42	—	90	—	—	—	49	41	—	—	—	—	—
Farmácia (farmacêutico bioquímico).....	46	6	171	67	82	54	30	19	—	—	—	18	4
Filosofia, ciências e letras.....	301	105	1 960	1 491	715	490	246	213	—	—	205	244	158
Fundamental.....	9	3	67	47	67	—	—	—	—	—	—	—	—
Ciências sociais.....	30	11	132	100	78	54	—	—	—	—	—	—	—
Física.....	30	14	69	70	43	24	15	17	—	—	—	17	10
Geografia.....	30	13	198	150	63	44	7	7	—	—	77	22	15
História.....	20	4	157	110	39	49	37	32	—	—	—	32	22
História natural.....	72	24	567	479	134	130	99	69	—	—	115	94	82
Letras.....	14	4	77	39	32	27	7	11	—	—	—	11	6
Matemática.....	64	30	548	462	195	129	70	50	—	—	101	62	50
Pedagogia.....	5	—	54	19	20	16	11	7	—	—	—	6	3
Química.....	12	1	25	12	25	—	—	—	—	—	—	—	—
Biologistas.....	86	13	28	21	16	12	—	—	—	—	—	—	—
Fisioterapia e terapia ocupacional.....	27	5	14	7	6	8	—	—	—	—	—	—	—
Fisioterapia.....	29	8	14	14	10	4	—	—	—	—	—	—	—
Terapia ocupacional.....	314	33	795	60	337	197	60	62	65	54	—	51	7
Medicina.....	12	1	33	3	33	—	—	—	—	—	—	—	—
Medicina veterinária.....	217	16	646	133	170	137	184	185	—	—	—	182	30
Odontologia.....	—	—	—	—	—	—	—	—	—	—	—	—	—
PARANÁ.....	482	138	1 805	831	717	806	340	161	61	—	—	248	88
Administração e economia (economia).....	39	—	173	33	65	57	24	27	—	—	—	14	—
Artístico.....	43	22	97	73	47	29	12	9	—	—	—	18	12
Música.....	17	10	23	20	11	9	2	—	—	—	—	—	—
Professor de educação musical.....	15	11	18	10	9	9	—	—	—	—	—	9	6
Pintura.....	11	1	37	43	27	11	10	9	—	—	—	9	7
Direito.....	44	—	206	41	71	71	56	47	51	—	—	51	3
Educação física.....	36	11	95	30	61	20	14	—	—	—	—	11	6
Educação física.....	21	1	34	12	13	11	10	—	—	—	—	10	4
Farmácia (farmacêutico).....	248	100	960	621	419	277	176	109	—	—	—	115	63
Filosofia, ciências e letras.....	7	2	14	6	—	—	14	—	—	—	—	14	6
Geografia e história.....	22	8	70	32	20	30	3	8	—	—	—	7	1
Geografia.....	—	—	—	—	—	—	—	—	—	—	—	—	—

SERVIÇO DE ESTATÍSTICA DA EDUCAÇÃO E CULTURA

1 — CURSOS DE GRADUAÇÃO

1.5 — CORPO DOCENTE E MATRÍCULA NO FIM DO ANO — 1964

(Segundo as Unidades da Federação, grupos de ciências, universidades e estabelecimentos isolados)

MODALIDADES DO ENSINO	CORPO DOCENTE		MATRÍCULA NO FIM DO ANO DE 1964									CONCLUSÕES DE CURSO EM 1964		
	Total	Do sexo feminino	Total	Do sexo feminino	Segundo as séries didáticas						Cursos parciais	Total	Do sexo feminino	
					1.ª	2.ª	3.ª	4.ª	5.ª	6.ª				
História.....	55	25	235	134	110	65	38	22	—	—	—	—	22	10
Letras.....	07	29	222	145	93	55	45	24	—	—	—	—	19	12
Matemática.....	32	4	56	8	28	21	5	2	—	—	—	—	2	—
Pedagogia.....	58	30	350	275	154	106	71	19	—	—	—	—	15	13
Didática.....	7	2	33	21	—	—	—	33	—	—	—	—	33	21
Odontologia.....	51	4	130	21	41	41	48	—	—	—	—	—	29	—
SANTA CATARINA.....	24	5	80	39	80	—	—	—	—	—	—	—	—	—
Administração e economia (economia).....	8	—	35	4	35	—	—	—	—	—	—	—	—	—
Pedagogia.....	18	5	45	35	45	—	—	—	—	—	—	—	—	—
RIO GRANDE DO SUL.....	249	50	497	154	135	103	46	78	—	—	—	135	110	69
Administração e economia (economia).....	15	—	60	6	29	21	1	9	—	—	—	—	8	—
Artístico.....	29	25	59	58	16	24	9	10	—	—	—	—	18	18
Música.....	22	21	31	31	16	15	—	—	—	—	—	—	8	8
Pintura.....	7	4	28	27	—	9	9	10	—	—	—	—	10	10
Educação física.....	50	19	82	37	34	31	17	—	—	—	—	—	17	12
Engenharia.....	112	—	135	4	—	—	—	—	—	—	—	—	135	8
Mecânica.....	56	—	103	—	—	—	—	—	—	—	—	—	103	8
Química e química industrial.....	56	—	32	4	—	—	—	—	—	—	—	—	32	—
Filosofia, ciências e letras (desenho).....	7	4	81	48	10	—	—	41	—	—	—	—	41	39
Geologia.....	36	2	110	1	46	27	19	18	—	—	—	—	18	—
MATO GROSSO.....	32	1	221	57	109	33	45	22	12	—	—	—	11	3
Direito.....	23	—	193	48	81	33	45	22	12	—	—	—	11	3
Farmácia (farmacêutico).....	5	1	10	5	10	—	—	—	—	—	—	—	—	—
Odontologia.....	4	—	18	4	18	—	—	—	—	—	—	—	—	—
GOIÁS.....	34	5	85	27	34	44	7	—	—	—	—	—	—	—
Administração e economia (economia).....	15	—	37	3	22	8	7	—	—	—	—	—	—	—
Educação física.....	19	5	49	24	12	36	—	—	—	—	—	—	—	—
DISTRITO FEDERAL.....	15	8	37	22	15	10	12	—	—	—	—	—	—	—
Serviço social.....	15	8	37	32	15	10	12	—	—	—	—	—	—	—
ESTABELECIMENTOS ISOLADOS														
(No Ensino Particular)														
BRASIL.....	6 120	1 508	34 822	11 630	12 002	8 389	6 200	4 977	1 682	186	1 386	5 345	2 231	
Administração doméstica e educação familiar.....	35	23	38	39	13	14	11	—	—	—	—	—	11	11
Administração e economia.....	792	34	6 283	585	2 433	1 601	1 222	1 027	—	—	—	—	967	63
Fundamental.....	29	—	405	31	209	158	38	—	—	—	—	—	—	—
Administração pública.....	46	10	191	51	69	69	37	26	—	—	—	—	25	6
Administração privada.....	54	—	424	7	169	67	77	01	—	—	—	—	90	1
Ciências contábeis e atuariais.....	35	—	203	26	62	64	76	91	—	—	—	—	82	13
Contador.....	98	1	414	43	227	127	47	13	—	—	—	—	46	8
Economia.....	479	13	4 316	315	1 587	1 035	608	787	—	—	—	—	705	24
Sociologia e política.....	51	8	241	114	110	71	41	19	—	—	—	—	19	11
Agrimensura.....	21	1	35	—	21	6	8	—	—	—	—	—	8	—
Artístico.....	313	206	592	523	175	244	94	50	28	1	—	—	204	176
Fundamental.....	7	4	49	42	29	20	—	—	—	—	—	—	—	—
Escultura.....	9	5	7	4	—	1	4	2	—	—	—	—	1	—
Música.....	215	155	351	204	91	164	48	20	27	1	—	—	146	123
Professor educação musical.....	45	20	57	55	27	30	—	—	—	—	—	—	27	26
Pintura.....	27	13	91	81	25	11	34	20	1	—	—	—	20	19
Pintura, escultura e gravura.....	10	9	37	37	3	18	8	8	—	—	—	—	8	8
Bibliotecária.....	47	30	158	155	67	55	36	—	—	—	—	—	35	33
Direito.....	512	5	10 206	1 296	3 242	2 307	1 792	1 570	1 295	—	—	—	1 281	156
Educação física.....	13	4	27	14	9	7	11	—	—	—	—	—	11	5
Enfermagem.....	476	235	234	277	117	76	64	27	—	—	—	—	80	90
Geral.....	434	221	257	250	117	76	64	27	—	—	—	—	63	63
Obstétrica.....	33	14	27	27	—	—	—	—	—	—	—	—	27	27
Engenharia.....	588	15	3 101	45	675	608	444	155	177	—	—	—	837	298
Fundamental.....	76	2	669	14	260	116	—	—	—	—	—	—	293	—
Civil.....	76	1	307	4	65	26	81	53	79	—	—	—	75	8
De operação.....	05	3	845	13	420	280	145	—	—	—	—	—	125	1
De eletricidade.....	89	3	337	9	60	38	33	12	14	—	—	—	100	14
Mecânica.....	143	3	644	—	67	117	147	62	68	—	—	—	193	58
Metalúrgica.....	32	—	—	—	—	—	—	—	—	—	—	—	94	—
Química e química industrial.....	114	3	205	5	18	31	35	28	26	—	—	—	67	26
Estatística.....	17	2	41	12	34	6	—	—	—	—	—	—	1	—
Filosofia, ciências e letras.....	2 113	716	9 058	6 408	3 461	2 009	1 542	1 510	—	—	—	—	530	1 854
Fundamental.....	22	3	256	170	—	—	—	—	—	—	—	—	268	—
Ciências sociais.....	9	2	36	27	—	—	—	—	—	—	—	—	35	27
Filosofia.....	8	1	20	6	—	—	—	—	—	—	—	—	20	6
Geografia.....	6	1	2	1	—	—	—	—	—	—	—	—	2	1

1 — CURSOS DE GRADUAÇÃO

1.5 — CORPO DOCENTE E MATRÍCULA NO FIM DO ANO — 1964

(Segundo as Unidades da Federação, grupos de ciências, universidades e estabelecimentos isolados)

MODALIDADES DO ENSINO	CORPO DOCENTE		MATRÍCULA NO FIM DO ANO DE 1964								CONCLUSÕES DE CURSO EM 1964		
	Total	Do sexo feminino	Total	Do sexo feminino	Segundo as séries didáticas						Total	Do sexo feminino	
					1.ª	2.ª	3.ª	4.ª	5.ª	6.ª			Cursos parciais
História.....	0	2	18	17	—	—	19	—	—	—	—	16	16
História natural.....	0	2	16	10	—	—	16	—	—	—	—	14	10
Letras.....	10	3	24	17	—	—	24	—	—	—	—	22	17
Pedagogia.....	10	6	34	31	—	—	34	—	—	—	—	34	31
Licenciatura													
Ciências sociais.....	140	50	259	339	225	159	76	70	—	—	—	68	53
Desenho.....	17	5	53	49	24	10	12	7	—	—	119	7	7
Filosofia.....	234	44	1 076	414	—	421	200	143	102	—	—	106	42
Física.....	26	5	18	11	—	4	6	8	—	—	—	8	5
Geografia.....	200	09	518	355	182	143	100	121	—	—	—	119	81
Geografia e história.....	26	8	9	—	—	—	—	22	—	—	—	20	7
História.....	322	141	1 044	743	505	214	167	155	—	—	—	155	122
História natural.....	61	9	239	158	140	43	17	30	—	—	—	30	25
Letras.....	448	167	2 061	1 548	757	446	388	470	—	—	—	463	369
Matemática.....	72	20	260	139	154	28	43	35	—	—	—	34	23
Pedagogia.....	431	156	2 058	2 216	1 011	636	441	409	—	—	161	426	352
Psicologia.....	12	10	78	78	42	36	—	—	—	—	—	—	—
Didática.....	29	12	78	68	—	—	78	—	—	—	—	75	68
Fisioterapia e terapia ocupacional.....	57	8	58	28	15	19	11	—	—	—	13	11	6
Fundamental.....	24	2	13	7	—	—	—	—	—	—	13	—	—
Fisioterapia.....	17	3	38	14	12	16	10	—	—	—	—	10	5
Terapia ocupacional.....	16	3	7	7	3	3	1	—	—	—	—	1	1
Jornalismo.....	73	12	270	150	125	94	51	—	—	—	—	51	33
Medicina.....	430	22	2 108	304	630	536	308	267	182	185	—	185	25
Odontologia.....	176	6	678	159	200	212	198	68	—	—	—	179	28
Serviço social.....	460	187	1 885	1 638	580	585	408	392	—	—	—	359	310
AMAZONAS													
Enfermagem geral.....	42	29	85	80	28	26	31	—	—	—	—	31	30
Enfermagem geral.....	17	13	27	27	5	6	16	—	—	—	—	16	18
Serviço social.....	25	16	58	53	23	20	15	—	—	—	—	15	14
MARANHÃO													
Enfermagem geral.....	43	23	74	74	26	17	21	10	—	—	—	16	16
Enfermagem geral.....	26	14	20	20	7	7	0	—	—	—	—	6	6
Serviço social.....	17	9	54	54	19	10	15	10	—	—	—	10	10
PIAUI													
Filosofia, ciências e letras.....	78	8	214	139	74	49	41	50	—	—	—	60	33
Filosofia.....	43	6	137	110	53	23	23	38	—	—	—	38	30
Filosofia.....	9	1	41	36	28	7	2	4	—	—	—	4	4
Geografia.....	11	2	32	18	6	4	8	14	—	—	—	14	7
História.....	12	1	53	47	19	7	10	17	—	—	—	17	17
Letras.....	11	2	11	9	5	4	4	—	—	—	—	3	2
Odontologia.....	35	2	77	29	21	26	18	12	—	—	—	12	3
CEARÁ													
Administração e economia (economia).....	186	39	891	534	252	284	199	186	—	—	—	187	90
Administração e economia (economia).....	14	—	102	16	30	22	33	27	—	—	—	27	1
Enfermagem geral.....	23	15	17	17	7	4	6	—	—	—	—	6	6
Filosofia.....	4	—	7	4	—	14	8	9	—	—	—	9	1
Física.....	12	—	31	—	—	—	4	3	—	—	—	3	—
Geografia.....	18	1	68	19	7	22	16	14	—	—	—	14	6
História.....	26	2	151	91	89	28	30	4	—	—	—	3	3
Letras.....	33	6	156	79	25	69	32	30	—	—	—	28	23
Matemática.....	13	—	24	3	—	—	13	11	—	—	—	10	—
Pedagogia.....	10	6	238	198	83	94	45	37	—	—	—	36	30
Serviço social.....	25	9	107	107	33	31	23	21	—	—	—	21	21
RIO GRANDE DO NORTE													
Administração e economia.....	183	26	443	258	145	182	79	67	—	—	—	93	69
Administração e economia.....	49	1	145	35	49	45	37	14	—	—	—	14	—
Contador.....	8	—	10	5	2	10	7	—	—	—	—	—	—
Economia.....	41	1	126	30	47	35	30	14	—	—	—	14	—
Filosofia, ciências e letras.....	67	13	189	144	66	54	31	38	—	—	—	64	54
Bacharelado													
Geografia.....	0	1	2	1	—	—	2	—	—	—	—	2	1
História.....	5	1	7	0	—	—	7	—	—	—	—	5	5
Letras.....	6	2	4	3	—	—	4	—	—	—	—	4	3
Pedagogia.....	0	2	18	16	—	—	18	—	—	—	—	18	16
Licenciatura													
Geografia.....	6	1	23	16	12	11	—	—	—	—	—	—	—
História.....	10	2	29	13	11	18	—	—	—	—	—	—	—
Letras.....	12	1	20	17	11	9	—	—	—	—	—	—	—
Pedagogia.....	8	1	48	43	32	16	—	—	—	—	—	—	—
Didática.....	8	2	38	29	—	—	38	—	—	—	—	35	29
Jornalismo.....	11	2	38	11	13	25	—	—	—	—	—	15	—
Serviço social.....	26	10	71	68	17	28	11	15	—	—	—	—	15
PARAÍBA													
Enfermagem geral.....	103	33	203	186	72	68	39	34	—	—	—	37	33
Enfermagem geral.....	43	15	14	14	6	6	2	—	—	—	—	2	2
Filosofia, ciências e letras.....	21	8	81	76	30	16	16	10	—	—	—	19	18
Geografia.....	5	2	23	23	13	3	3	4	—	—	—	4	4
História.....	4	1	15	15	8	2	2	3	—	—	—	3	3

SERVIÇO DE ESTATÍSTICA DA EDUCAÇÃO E CULTURA

1 — CURSOS DE GRADUAÇÃO

1.5 — CORPO DOCENTE E MATRÍCULA NO FIM DO ANO — 1964

(Segundo as Unidades da Federação, grupos de ciências, universidades e estabelecimentos isolados)

MODALIDADES DO ENSINO	CORPO DOCENTE		MATRÍCULA NO FIM DO ANO DE 1964								CONCLUSÕES DE CURSO EM 1964		
	Total	Do sexo feminino	Total	Do sexo feminino	Segundo as séries didáticas						Total	Do sexo feminino	
					1.ª	2.ª	3.ª	4.ª	5.ª	6.ª			Cursos parciais
Letras	12	5	43	38	9	11	11	12	—	—	—	12	11
Jornalismo	6	2	14	2	—	11	3	—	—	—	—	3	—
Serviço social	33	8	94	94	20	25	18	15	—	—	—	13	13
PERNAMBUCO	558	82	1 789	616	565	376	300	297	178	45	—	363	185
Administração e economia (sociologia e política)	11	3	53	17	43	10	—	—	—	—	—	—	—
Direito	45	1	246	25	77	55	31	45	38	—	—	38	4
Enfermagem geral	20	12	22	21	15	3	4	—	—	—	—	4	4
Engenharia	201	5	430	14	04	06	88	65	93	—	—	89	5
Fundamental	21	1	100	8	94	96	—	—	—	—	—	—	—
Civil	48	1	126	4	—	—	55	27	44	—	—	40	3
De electricidade	45	1	41	—	—	—	15	12	14	—	—	14	1
Mecânica	44	1	52	—	—	—	17	18	17	—	—	17	—
Química e químicas industriais	46	1	27	1	—	—	1	8	18	—	—	18	1
Filosofia, ciências e letras	125	47	310	309	123	83	74	60	—	—	—	103	98
Bacharelado	—	—	—	—	—	—	—	—	—	—	—	—	—
Ciências sociais	5	1	18	18	—	—	18	—	—	—	—	18	18
Filosofia	4	1	6	6	—	—	6	—	—	—	—	6	6
História	4	1	7	7	—	—	7	—	—	—	—	7	7
História natural	4	2	5	5	—	—	5	—	—	—	—	5	5
Pedagogia	5	3	7	7	—	—	7	—	—	—	—	7	7
Licenciatura	—	—	—	—	—	—	—	—	—	—	—	—	—
Ciências sociais	20	7	98	76	37	40	10	11	—	—	—	11	10
Filosofia	6	3	12	12	7	5	—	—	—	—	—	—	—
Geografia	4	1	1	1	1	—	—	—	—	—	—	—	—
História	13	3	12	9	6	1	5	—	—	—	—	—	—
História natural	11	3	36	36	24	12	—	—	—	—	—	—	—
Letras	22	9	54	48	10	15	8	15	—	—	—	15	11
Pedagogia	15	8	56	56	32	10	8	6	—	—	—	6	6
Didática	12	5	28	28	—	—	—	28	—	—	—	28	28
Medicina	40	—	371	67	130	53	45	53	45	45	—	45	8
Odontologia	82	4	190	67	57	53	37	43	—	—	—	43	9
Serviço social	31	10	101	96	28	23	21	31	—	—	—	31	31
ALAGOAS	16	7	65	63	25	22	6	12	—	—	—	12	12
Serviço social	16	7	65	63	25	22	6	12	—	—	—	12	12
SERGIPE	84	31	134	90	48	30	38	20	—	—	—	18	15
Filosofia, ciências e letras	42	25	62	51	27	11	12	12	—	—	—	16	15
Bacharelado	—	—	—	—	—	—	—	—	—	—	—	—	—
História	—	—	4	4	—	—	4	—	—	—	—	4	4
Licenciatura	—	—	—	—	—	—	—	—	—	—	—	—	—
Geografia	13	13	11	6	5	2	4	—	—	—	—	—	—
História	11	4	9	8	6	3	—	—	—	—	—	—	—
Letras	9	3	20	22	16	6	4	—	—	—	—	—	—
Didática	9	5	12	11	—	—	—	12	—	—	—	12	11
Medicina	28	—	49	17	11	13	17	8	—	—	—	—	—
Serviço social	14	6	23	22	8	6	9	—	—	—	—	—	—
BAHIA	221	52	1 022	439	432	201	148	149	47	45	—	146	65
Administração e economia	43	1	222	36	84	59	40	30	—	—	—	30	1
Economia	23	—	148	10	48	39	31	30	—	—	—	30	1
Sociologia e política	20	1	74	26	36	20	18	—	—	—	—	—	—
Agricultura	21	1	35	—	21	6	8	—	—	—	—	8	—
Artístico	48	38	68	65	46	14	6	2	—	—	—	10	10
Música	39	34	52	50	30	14	6	2	—	—	—	10	10
Professor de educação musical	9	4	16	15	15	—	—	—	—	—	—	—	—
Direito	19	—	78	17	28	19	7	22	—	—	—	—	—
Estatística	17	2	41	12	34	6	—	1	—	—	—	1	—
Filosofia, ciências e letras	43	10	283	236	143	51	36	53	—	—	—	52	43
Filosofia	5	—	14	12	11	—	3	—	—	—	—	—	—
Geografia	5	2	5	4	—	5	—	—	—	—	—	—	—
História	5	1	35	21	14	8	3	10	—	—	—	9	7
História natural	8	2	44	29	24	4	4	12	—	—	—	12	8
Letras	9	3	66	60	24	8	20	11	—	—	—	14	13
Matemática	4	1	9	3	9	—	—	—	—	—	—	—	—
Pedagogia	7	1	110	107	61	26	6	17	—	—	—	17	15
Medicina	30	—	297	73	76	46	42	41	47	45	—	45	11
MINAS GERAIS	601	154	3 932	1 027	1 818	780	583	409	283	38	13	597	165
Administração e economia (contador)	15	1	85	18	50	35	—	—	—	—	—	—	—
Direito	72	1	1 902	265	800	419	269	206	208	—	—	207	33
Enfermagem geral	44	19	23	23	11	6	6	—	—	—	—	6	6
Engenharia	71	1	288	—	150	46	29	26	35	—	—	35	—
Fundamental	43	1	105	—	85	20	—	—	—	—	—	—	—
Civil	28	—	181	—	65	26	29	26	35	—	—	35	—
Filosofia, ciências e letras	277	113	1 011	597	645	130	101	132	—	—	—	131	101
Ciências sociais	29	7	48	13	11	31	4	2	—	—	—	2	2

1 — CURSOS DE GRADUAÇÃO

1.5 — CORPO DOCENTE E MATRÍCULA NO FIM DO ANO — 1964

(Segundo as Unidades da Federação, grupos de ciências, universidades e estabelecimentos isolados)

MODALIDADES DO ENSINO	CORPO DOCENTE		MATRÍCULA NO FIM DO ANO DE 1964								CONCLUSÕES DE CURSO EM 1964		
	Total	Do sexo feminino	Total	Do sexo feminino	Segundo as séries didáticas						Total	Do sexo feminino	
					1.ª	2.ª	3.ª	4.ª	5.ª	6.ª			Cursos parcelados
Filosofia.....	25	6	66	15	42	16	5	3	—	—	—	3	2
Geografia.....	30	15	43	31	34	2	2	5	—	—	—	5	1
Geografia e história.....	5	4	1	1	—	—	—	1	—	—	—	1	5
História.....	53	27	168	108	123	15	13	17	—	—	—	18	11
Letras.....	73	29	341	197	194	25	53	69	—	—	—	69	56
Matemática.....	8	1	79	11	79	—	—	—	—	—	—	—	—
Pedagogia.....	54	24	265	221	162	41	27	35	—	—	—	35	32
Fisioterapia e terapia ocupacional.....	24	2	13	7	—	—	—	—	—	—	13	—	—
Jornalismo.....	18	4	28	19	13	9	6	—	—	—	—	6	5
Medicina.....	34	—	349	19	81	72	77	43	40	36	—	36	—
Odontologia.....	20	—	185	30	48	55	82	—	—	—	—	74	10
Serviço social.....	28	13	50	49	20	18	10	2	—	—	—	2	2
ESPIRITO SANTO.....	21	11	48	46	18	15	10	5	—	—	—	5	4
Serviço social.....	21	11	48	46	18	15	10	5	—	—	—	5	4
RIO DE JANEIRO.....	145	57	464	176	183	118	79	59	25	—	—	82	28
Artístico (música).....	21	12	38	11	17	10	—	—	—	—	—	18	3
Direito.....	22	—	168	25	68	28	38	21	25	—	—	25	5
Filosofia, ciências o letras.....	102	45	260	140	112	71	41	38	—	—	—	38	20
Ciências sociais.....	17	5	13	3	5	2	5	1	—	—	—	1	1
Filosofia.....	12	—	55	—	17	24	14	—	—	—	—	—	—
História.....	14	6	36	17	15	7	4	10	—	—	—	10	3
Letras.....	41	26	108	76	53	22	13	20	—	—	—	20	10
Pedagogia.....	18	8	48	44	20	16	5	7	—	—	—	7	6
GUANABARA.....	662	206	4 528	1 264	1 493	1 070	888	723	381	—	—	602	280
Administração doméstica e educação familiar.....	21	13	23	23	8	7	11	—	—	—	—	11	11
Administração e economia.....	162	10	1 340	119	525	370	279	166	—	—	—	194	17
Fundamental.....	16	—	275	21	165	110	—	—	—	—	—	—	—
Administração pública.....	48	10	191	51	69	59	37	26	—	—	—	25	6
Contador.....	44	—	141	14	45	43	40	13	—	—	—	46	8
Economia.....	56	—	733	33	246	168	202	127	—	—	—	123	3
Artístico.....	56	43	115	108	24	33	29	10	19	—	—	20	20
Música.....	47	36	101	94	13	30	29	10	19	—	—	17	17
Professor de educação musical.....	9	7	14	14	11	3	—	—	—	—	—	3	3
Biblioteconomia.....	17	10	32	32	13	9	10	—	—	—	—	10	10
Direito.....	60	2	1 880	235	649	447	339	313	332	—	—	327	39
Filosofia, ciências e letras.....	235	105	803	574	285	140	170	169	—	—	—	193	152
Ciências sociais.....	27	14	88	32	30	18	18	22	—	—	—	20	8
Filosofia.....	16	8	35	34	12	6	9	8	—	—	—	8	8
Geografia.....	36	13	80	46	20	17	20	32	—	—	—	31	16
História.....	45	22	70	45	28	13	13	16	—	—	—	16	9
História natural.....	21	4	66	62	59	9	13	15	—	—	—	15	15
Letras.....	36	14	207	162	82	29	43	53	—	—	—	51	49
Matemática.....	12	8	35	35	11	6	10	8	—	—	—	8	8
Pedagogia.....	42	22	183	158	53	42	44	44	—	—	—	44	39
Fisioterapia e terapia ocupacional.....	33	6	45	21	15	19	11	—	—	—	—	11	6
Fisioterapia.....	17	3	38	14	12	16	10	—	—	—	—	10	6
Terapia ocupacional.....	16	3	7	7	3	3	1	—	—	—	—	1	1
Serviço social.....	38	17	187	142	67	45	39	36	—	—	—	36	25
SÃO PAULO.....	2 017	508	14 246	4 305	4 689	3 667	2 602	2 084	818	60	837	2 120	881
Administração doméstica e educação familiar.....	14	10	15	15	8	7	—	—	—	—	—	—	—
Administração e economia.....	268	10	3 043	252	1 102	747	611	583	—	—	—	517	33
Fundamental.....	13	—	130	10	44	49	38	—	—	—	—	—	—
Administração privada.....	54	2	424	7	169	87	77	91	—	—	—	90	1
Ciências contábeis e atuariais.....	18	—	218	20	62	64	44	46	—	—	—	47	7
Economia.....	183	4	2 157	144	706	507	429	425	—	—	—	361	13
Sociologia e política.....	20	4	114	71	31	41	23	19	—	—	—	19	11
Artístico.....	140	72	237	216	49	133	28	17	9	1	—	127	118
Escultura.....	4	—	4	2	—	1	2	1	—	—	—	—	—
Música.....	93	58	148	137	24	94	13	8	8	1	—	95	87
Professor de educação musical.....	27	9	27	26	—	27	—	—	—	—	—	24	23
Pintura.....	16	5	88	51	25	11	13	8	1	—	—	8	6
Biblioteconomia.....	30	20	126	123	54	46	26	—	—	—	—	25	23
Direito.....	146	—	3 716	489	1 078	814	729	638	407	—	—	401	44
Educação física.....	13	4	27	14	9	7	11	—	—	—	—	11	5
Enfermagem.....	187	91	118	117	45	33	21	19	—	—	—	39	39
Geral.....	161	79	99	98	45	33	21	—	—	—	—	20	20
Obstétrica.....	26	12	19	19	—	—	—	19	—	—	—	19	19
Engenharia.....	311	9	2 379	31	636	466	327	64	49	—	837	174	1
Fundamental.....	12	—	374	6	81	—	—	—	—	—	—	293	—
De operação.....	65	3	845	13	420	280	145	—	—	—	—	125	1
De eletricidade.....	35	2	298	8	50	38	19	—	—	—	—	190	—
Mecânica.....	99	2	592	—	67	117	130	44	41	—	—	193	41
Metalúrgica.....	32	—	178	—	—	—	—	—	—	—	—	94	—
Química e química industrial.....	68	2	94	4	19	31	34	20	8	—	—	67	8

SERVIÇO DE ESTATÍSTICA DA EDUCAÇÃO E CULTURA

1 — CURSOS DE GRADUAÇÃO

1.5 — CORPO DOCENTE E MATRÍCULA NO FIM DO ANO — 1964

(Segundo as Unidades da Federação, grupos de ciências, universidades e estabelecimentos isolados)

MODALIDADES DO ENSINO	CORPO DOCENTE		MATRÍCULA NO FIM DO ANO DE 1964								CONCLUSÕES DE CURSO EM 1964		
	Total	Do sexo feminino	Total	Do sexo feminino	Segundo as séries didáticas						Total	Do sexo feminino	
					1.ª	2.ª	3.ª	4.ª	5.ª	6.ª			Cursos parciais
Filosofia, ciências e letras.....	505	216	2 710	2 082	1 012	687	407	514	—	—	—	497	127
Ciências sociais.....	30	16	248	192	133	65	37	23	—	—	—	23	23
Desenho.....	17	5	53	49	24	10	12	7	—	—	—	7	7
Filosofia.....	48	13	284	77	129	74	43	18	—	—	—	12	5
Física.....	14	5	11	11	—	4	2	5	—	—	—	5	7
Geografia.....	61	16	206	141	67	54	40	46	—	—	—	44	37
Geografia e história.....	21	4	21	8	—	—	—	21	—	—	—	19	6
História.....	06	44	240	216	77	68	51	44	—	—	—	41	12
Letras.....	110	45	642	545	187	168	127	160	—	—	—	157	133
Matemática.....	16	6	46	46	14	15	7	10	—	—	—	10	10
Pedagogia.....	104	46	901	720	330	203	178	181	—	—	—	170	167
Psicologia.....	12	10	78	78	42	36	—	—	—	—	—	—	—
Journalismo.....	38	4	160	118	99	49	42	—	—	—	—	42	28
Medicina.....	170	13	621	82	201	165	64	52	50	59	—	59	6
Odontologia.....	16	—	141	20	47	56	38	—	—	—	—	37	3
Serviço social.....	159	57	922	746	240	327	208	147	—	—	—	191	155
PARANÁ	88	7	1 121	58	337	252	243	210	78	—	—	187	13
Administração e economia.....	61	1	521	32	189	129	112	111	—	—	—	101	7
Ciências contábeis e atuariais.....	17	—	75	6	—	—	32	43	—	—	—	35	6
Contador.....	17	—	99	4	60	39	—	—	—	—	—	—	—
Economia.....	17	1	347	22	109	90	68	—	—	—	—	66	1
Direito.....	24	—	548	13	138	117	122	92	70	—	—	79	4
Filosofia, ciências e letras (história).....	13	6	62	13	30	6	9	7	—	—	—	7	2
SANTA CATARINA	33	7	95	40	78	8	9	—	—	—	—	—	—
Administração e economia.....	11	—	59	7	59	—	—	—	—	—	—	—	—
Contador.....	7	—	24	2	24	—	—	—	—	—	—	—	—
Economia.....	4	—	35	5	35	—	—	—	—	—	—	—	—
Serviço social.....	22	7	36	23	19	8	9	—	—	—	—	—	—
RIO GRANDE DO SUL	1 024	260	5 310	2 101	1 747	1 309	834	678	206	—	536	727	327
Administração e economia.....	148	7	713	53	322	184	111	96	—	—	—	84	5
Contador.....	7	—	49	—	46	—	—	—	—	—	—	—	—
Economia.....	141	7	667	53	276	184	111	90	—	—	—	84	5
Artístico.....	48	41	136	123	39	45	31	21	—	—	—	28	25
Fundamental.....	7	4	49	42	29	20	—	—	—	—	—	—	—
Escultura.....	5	5	3	2	—	—	2	1	—	—	—	1	—
Música.....	15	15	14	12	7	7	—	—	—	—	—	7	6
Pintura.....	11	8	33	30	—	—	21	12	—	—	—	12	11
Pintura, escultura e gravura.....	10	9	37	37	3	18	8	8	—	—	—	8	8
Direito.....	94	1	1 570	227	516	408	257	183	206	—	—	204	27
Enfermagem.....	93	45	30	27	15	4	3	8	—	—	—	11	11
Geral.....	91	43	22	19	15	4	3	—	—	—	—	3	3
Obstétrica.....	7	2	8	8	—	—	—	8	—	—	—	8	8
Filosofia, ciências e letras.....	485	97	2 355	1 612	987	489	346	287	—	—	536	357	268
Barbaelado.....	—	—	—	—	—	—	—	—	—	—	250	—	—
Fundamental.....	22	3	256	170	—	—	—	—	—	—	—	17	9
Ciências sociais.....	4	1	18	9	—	—	18	—	—	—	—	14	—
Filosofia.....	4	—	14	—	—	—	14	—	—	—	—	9	5
História natural.....	5	—	11	5	—	—	11	—	—	—	—	18	14
Letras.....	4	1	20	14	—	—	20	—	—	—	—	9	8
Pedagogia.....	5	1	9	8	—	—	9	—	—	—	—	18	8
Licenciatura.....	—	—	—	—	—	—	—	—	—	—	—	—	—
Ciências sociais.....	17	1	34	23	9	13	1	11	—	—	—	11	8
Filosofia.....	100	13	557	224	175	144	59	60	—	—	119	70	20
Geografia.....	11	3	55	48	17	23	8	7	—	—	—	7	6
História.....	45	20	167	136	73	38	26	20	—	—	—	30	25
História natural.....	21	—	54	31	33	18	—	3	—	—	—	3	2
Letras.....	68	18	344	272	131	98	55	90	—	—	—	90	61
Matemática.....	20	4	67	41	41	7	13	6	—	—	—	6	5
Pedagogia.....	150	32	749	631	218	178	112	80	—	—	161	103	95
Medicina.....	128	9	421	46	181	157	63	70	—	—	—	—	—
Odontologia.....	23	—	85	13	27	22	23	13	—	—	—	13	1
MATO GROSSO	18	5	60	34	22	11	27	—	—	—	—	—	—
Filosofia, ciências e letras.....	16	5	60	34	22	11	27	—	—	—	—	—	—
Letras.....	7	2	22	8	3	4	15	—	—	—	—	—	—
Pedagogia.....	9	3	38	26	19	7	12	—	—	—	—	—	—
GOIÁS	49	23	132	110	61	34	23	14	—	—	—	14	11
Enfermagem geral.....	18	11	13	11	6	7	—	9	—	—	—	6	3
Filosofia, ciências e letras.....	15	5	60	34	25	10	1	—	—	—	—	—	—
História.....	5	2	7	5	6	7	4	—	—	—	—	4	1
Letras.....	5	1	21	15	6	3	4	2	—	—	—	2	2
Pedagogia.....	5	2	22	14	13	3	4	8	—	—	—	8	8
Serviço social.....	16	7	69	65	30	17	14	8	—	—	—	—	—

1 — CURSOS DE GRADUAÇÃO

1.6 — MATRÍCULA NO FIM DO ANO — 1964

(Brasil — Resumo)

MODALIDADES DO ENSINO	MATRÍCULA NO FIM DO ANO DE 1964									
	Total	Do sexo feminino	Segundo as séries didáticas							Cursos parcelados
			1.ª	2.ª	3.ª	4.ª	5.ª	6.ª		
BRASIL (ENSINOS PÚBLICO E PARTICULAR)	136 744	40 603	42 787	30 833	23 764	19 091	8 784	1 666	9 729	
Administração doméstica e educação familiar	134	131	35	38	40	21	—	—	—	
Administração e economia	10 008	1 800	5 827	4 070	2 901	2 398	37	—	775	
Agrimensura	35	—	21	6	8	—	—	—	—	
Agricultura	3 810	188	1 140	933	765	551	85	—	333	
Arquitetura e urbanismo	2 341	543	869	462	343	275	306	—	286	
Artístico	1 065	1 568	643	585	306	205	111	16	39	
Biblioteconomia	721	698	273	259	157	21	—	—	11	
Diplomacia	40	4	28	14	—	—	—	—	—	
Direito	30 938	5 778	8 579	6 664	5 708	5 058	4 368	—	211	
Educação física e desportos	756	348	309	212	235	—	—	—	—	
Enfermagem	861	833	322	228	226	85	—	—	—	
Engenharia	19 925	416	6 050	4 585	3 369	2 466	2 120	35	1 300	
Estatística	244	32	119	54	37	34	—	—	—	
Farmácia	2 143	871	759	612	517	255	—	—	—	
Filosofia, ciências e letras	30 441	20 412	9 548	5 977	4 266	4 262	37	—	6 361	
Fisioterapia e terapia ocupacional	175	118	71	55	36	—	—	—	13	
Geologia	601	10	180	96	95	91	—	—	139	
Industrial	47	15	26	21	—	—	—	—	—	
Jornalismo	1 078	517	459	276	173	25	—	—	145	
Medicina	14 213	1 044	3 910	2 877	2 184	1 841	1 720	1 615	66	
Medicina veterinária	1 465	113	629	366	255	205	—	—	—	
Museologia	50	52	19	24	16	—	—	—	—	
Nutrição	319	287	114	97	104	4	—	—	—	
Odontologia	5 600	1 453	1 826	1 539	1 407	918	—	—	—	
Serviço social	2 789	2 481	924	873	606	386	—	—	—	
BRASIL (ENSINO PÚBLICO)	79 323	21 129	23 811	17 265	13 448	10 394	5 582	1 335	7 490	
Administração doméstica e educação familiar	86	96	22	24	29	21	—	—	—	
Administração e economia	6 376	898	2 312	1 663	1 060	914	37	—	450	
Agricultura	3 816	188	1 149	933	765	551	85	—	333	
Arquitetura e urbanismo	1 911	432	572	363	291	222	248	—	225	
Artístico	1 261	1 011	459	346	209	154	78	15	—	
Biblioteconomia	526	509	184	100	121	21	—	—	—	
Diplomacia	40	4	26	14	—	—	—	—	—	
Direito	14 698	3 118	4 017	3 165	2 759	2 495	2 170	—	—	
Educação física e desportos	729	334	300	205	224	—	—	—	—	
Enfermagem	628	610	189	132	147	58	—	—	—	
Engenharia	13 676	331	4 172	3 265	2 411	1 822	1 519	35	422	
Estatística	203	20	85	48	37	33	—	—	—	
Farmácia	2 143	571	759	612	517	255	—	—	—	
Filosofia, ciências e letras	14 519	9 104	3 735	2 288	1 432	1 328	—	—	5 756	
Fisioterapia e terapia ocupacional	117	88	56	36	25	—	—	—	—	
Geologia	601	10	180	96	95	91	—	—	139	
Industrial	47	15	26	21	—	—	—	—	—	
Jornalismo	464	176	195	93	30	20	—	—	126	
Medicina	10 669	1 466	2 940	2 124	1 758	1 447	1 415	1 255	—	
Medicina veterinária	1 465	113	629	366	255	205	—	—	—	
Museologia	50	52	19	24	16	—	—	—	—	
Nutrição	319	287	114	97	104	4	—	—	—	
Odontologia	4 548	1 199	1 517	1 201	1 102	728	—	—	—	
Serviço social	317	288	144	89	69	25	—	—	—	
BRASIL (ENSINO PARTICULAR)	87 421	19 474	18 976	13 668	10 308	8 697	3 202	331	2 239	
Administração doméstica e educação familiar	38	38	13	14	11	—	—	—	—	
Administração e economia	9 633	502	3 515	2 507	1 841	1 484	—	—	256	
Agrimensura	35	—	21	6	8	—	—	—	—	
Arquitetura e urbanismo	430	101	67	109	63	58	—	—	61	
Artístico	704	557	184	249	97	51	33	1	39	
Biblioteconomia	195	189	79	69	36	—	—	—	11	
Direito	16 282	2 660	4 862	3 468	2 949	2 663	2 198	—	211	
Educação física e desportos	27	14	9	7	11	—	—	—	—	
Enfermagem	325	323	133	96	79	—	—	—	—	
Engenharia	6 240	85	1 878	1 320	955	614	571	—	578	
Estatística	41	12	34	6	—	1	—	—	—	
Filosofia, ciências e letras	15 922	11 308	5 813	3 709	2 834	2 924	37	—	605	
Fisioterapia e terapia ocupacional	58	28	15	10	11	—	—	—	13	
Jornalismo	614	342	284	183	143	5	—	—	19	
Medicina	3 244	478	1 670	753	426	394	305	320	66	
Odontologia	1 142	254	309	338	306	150	—	—	—	
Serviço social	2 472	2 183	780	784	517	361	—	—	—	

SERVIÇO DE ESTATÍSTICA DA EDUCAÇÃO E CULTURA

1 — CURSOS DE GRADUAÇÃO

1.7 — CURSOS E MATRÍCULA NO INÍCIO DO ANO DE 1965, CORPO DOCENTE, MATRÍCULA NO FIM DO ANO DE 1964 E CONCLUSÕES DE CURSO EM 1964

(Brasil — Resumo)

MODALIDADES DO ENSINO	1965				1964					
	Cursos		Matrícula no início do ano		Corpo docente		Matrícula no fim do ano		Conclusões de curso	
	Total	No ensino público	Total	No ensino público	Total	No ensino público	Total	No ensino público	Total	No ensino público
BRASIL	1 224	640	155 781	88 986	30 162	19 824	138 744	79 323	20 282	11 171
Administração doméstica e educação familiar.....	4	2	143	102	88	51	134	98	32	21
Administração e economia.....	138	63	19 751	7 478	2 608	1 354	16 003	6 375	2 374	860
Agrimensura.....	1	—	44	—	21	—	35	—	8	—
Agricultura.....	18	17	4 397	4 362	704	704	3 816	3 816	548	548
Arquitetura e urbanismo.....	9	8	2 601	2 227	553	453	2 341	1 911	300	250
Artístico.....	110	72	2 056	1 600	1 070	708	1 065	1 261	376	187
Biblioteconomia.....	14	8	999	713	161	103	721	526	135	100
Diplomacia.....	1	1	45	45	19	19	40	40	14	14
Direito.....	62	27	33 609	15 302	1 768	835	30 883	14 606	4 170	2 014
Educação física e desportos.....	13	12	980	955	341	328	756	720	171	160
Enfermagem.....	39	15	1 056	622	997	443	861	528	280	155
Engenharia.....	124	88	21 988	14 636	7 008	5 670	19 025	13 678	2 208	1 623
Estatística.....	2	1	444	324	43	26	244	203	31	30
Farmácia.....	26	26	2 350	2 350	786	786	2 143	2 143	463	463
Filosofia, ciências e letras.....	498	203	36 314	17 766	6 877	2 903	30 441	14 519	5 147	1 999
Fisioterapia e terapia ocupacional.....	7	4	210	142	132	75	175	117	36	25
Geologia.....	8	7	509	559	166	166	601	601	120	120
Industrial.....	3	2	91	74	43	43	47	47	—	—
Jornalismo.....	16	5	1 322	497	275	108	1 078	464	178	65
Medicina.....	38	24	15 574	11 853	3 585	2 878	14 213	10 909	1 596	1 270
Medicina veterinária.....	12	12	1 740	1 740	390	390	1 455	1 455	187	187
Musculologia.....	1	1	61	61	12	12	59	59	15	15
Nutrição.....	5	5	310	310	99	99	319	319	87	87
Odontologia.....	40	32	6 044	4 930	1 899	1 380	5 800	4 548	1 214	913
Serviço social.....	35	5	3 086	448	721	90	2 789	317	822	43
AMAZONAS	8	—	600	—	121	—	502	—	105	—
Administração e economia.....	1	—	142	—	24	—	104	—	21	—
Direito.....	1	—	196	—	22	—	199	—	26	—
Enfermagem.....	1	—	22	—	17	—	27	—	16	—
Filosofia, ciências e letras.....	4	—	169	—	33	—	144	—	27	—
Serviço social.....	1	—	71	—	25	—	58	—	15	—
PARÁ	22	22	2 335	2 335	411	411	2 280	2 280	209	209
Administração e economia.....	3	3	224	224	52	52	109	109	7	7
Agricultura.....	1	1	196	196	20	20	161	161	17	17
Arquitetura e urbanismo.....	1	1	26	26	11	11	13	13	—	—
Artístico.....	1	1	29	29	5	5	20	20	—	—
Biblioteconomia.....	1	1	49	49	10	10	31	31	—	—
Direito.....	1	1	461	461	39	39	355	355	31	34
Enfermagem.....	1	1	15	15	14	14	11	11	5	5
Engenharia.....	3	3	317	317	46	46	552	552	49	40
Farmácia.....	1	1	63	63	21	21	58	58	12	12
Filosofia, ciências e letras.....	6	6	297	297	40	40	299	299	35	35
Medicina.....	1	1	490	490	98	98	438	438	24	24
Odontologia.....	1	1	128	128	30	30	116	116	17	17
Serviço social.....	1	1	42	42	16	16	27	27	9	9
MARANHÃO	12	3	807	286	309	83	678	241	120	53
Administração e economia.....	1	—	40	—	—	—	185	—	—	—
Direito.....	1	1	183	183	23	23	165	165	20	29
Enfermagem.....	1	—	20	—	—	—	20	—	6	—
Farmácia.....	1	1	52	52	20	20	35	35	10	10
Filosofia, ciências e letras.....	5	—	221	—	145	—	183	—	33	—
Medicina.....	1	—	186	—	58	—	178	—	18	—
Odontologia.....	1	1	51	51	20	20	41	41	14	14
Serviço social.....	1	—	54	—	17	—	54	—	10	—
PIAUI	6	1	410	189	95	17	394	180	78	26
Direito.....	1	1	180	189	17	17	180	180	28	20
Filosofia, ciências e letras.....	4	—	140	—	43	—	137	—	38	—
Odontologia.....	1	—	81	—	35	—	77	—	12	—

1 — CURSOS DE GRADUAÇÃO

1.7 — CURSOS E MATRÍCULA NO INÍCIO DO ANO DE 1965, CORPO DOCENTE, MATRÍCULA NO FIM DO ANO DE 1964 E CONCLUSÕES DE CURSO EM 1964

(Brasil — Resumo)

MODALIDADES DO ENSINO	1965				1964					
	Cursos		Matrícula no início do ano		Corpo docente		Matrícula no fim do ano		Conclusões de curso	
	Total	No ensino público	Total	No ensino público	Total	No ensino público	Total	No ensino público	Total	No ensino público
CEARÁ	36	20	4 533	3 684	684	498	4 003	3 112	581	404
Administração e economia.....	0	5	761	662	96	82	538	436	97	70
Agricultura.....	1	1	299	299	55	55	333	333	48	48
Direito.....	1	1	096	096	49	49	700	700	135	135
Enfermagem.....	1	—	35	—	23	—	17	—	6	—
Engenharia.....	3	3	340	340	105	105	269	269	29	29
Farmácia.....	1	1	134	134	31	31	117	117	22	22
Filosofia, ciências e letras.....	19	6	1 263	065	215	91	1 092	427	103	—
Medicina.....	1	1	618	618	35	35	588	588	68	68
Medicina veterinária.....	1	1	90	90	10	10	76	76	—	—
Odontologia.....	1	1	180	180	40	40	166	166	32	32
Serviço social.....	1	—	117	—	25	—	107	—	21	—
RIO GRANDE DO NORTE	16	5	1 281	722	276	123	1 101	—	—	6 1741
Administração e economia.....	3	—	197	—	49	—	145	—	588	47
Direito.....	1	1	197	197	22	22	197	197	27	27
Engenharia.....	1	1	98	98	30	30	76	76	7	7
Farmácia.....	1	1	114	114	12	12	89	89	7	7
Filosofia, ciências e letras.....	5	—	221	—	67	—	189	—	64	—
Jornalismo.....	1	—	72	—	11	—	39	—	—	—
Medicina.....	1	1	203	203	28	28	182	182	19	19
Odontologia.....	1	1	111	111	31	31	114	114	14	14
Serviço social.....	1	—	69	—	26	—	71	—	15	—
PARAÍBA	27	20	2 110	1 908	449	346	1 845	1 642	233	196
Administração e economia.....	5	5	479	479	83	63	380	380	53	53
Agricultura.....	1	1	158	158	31	31	123	123	11	11
Artístico.....	1	1	27	27	9	9	28	28	—	—
Direito.....	1	1	206	206	19	19	200	200	30	30
Enfermagem.....	2	1	52	38	67	24	45	31	5	3
Engenharia.....	3	3	324	324	81	81	323	323	39	39
Farmácia.....	1	1	56	56	16	16	47	47	8	8
Filosofia, ciências e letras.....	8	5	316	249	56	35	259	178	36	17
Jornalismo.....	1	—	10	—	6	—	14	—	3	—
Medicina.....	1	1	211	241	33	33	229	229	26	26
Odontologia.....	1	1	130	130	15	15	103	103	9	9
Serviço social.....	2	—	111	—	33	—	94	—	13	—
PERNAMBUCO	71	37	8 301	4 872	2 235	1 446	7 181	4 225	1 291	741
Administração e economia.....	6	4	841	544	180	143	510	330	83	53
Agricultura.....	1	1	262	262	56	56	212	212	31	31
Arquitetura e urbanismo.....	1	1	126	126	60	60	110	110	20	20
Artístico.....	3	3	65	55	39	39	44	44	5	5
Biblioteconomia.....	1	1	106	106	19	19	61	61	9	9
Direito.....	3	1	1 276	639	124	60	1 202	613	218	135
Educação física e desportos.....	1	1	43	43	26	26	32	22	4	4
Enfermagem.....	2	1	06	37	35	15	59	37	10	6
Engenharia.....	10	6	1 204	707	619	415	1 118	682	164	75
Farmácia.....	1	1	111	111	46	40	109	109	22	22
Filosofia, ciências e letras.....	30	10	1 865	742	478	193	1 623	597	398	194
Fisioterapia e terapia ocupacional.....	2	2	97	97	19	19	89	89	25	25
Geologia.....	1	1	80	80	29	29	75	75	13	13
Jornalismo.....	1	—	112	—	16	—	91	—	22	—
Medicina.....	2	1	1 284	827	260	220	1 226	855	143	98
Medicina veterinária.....	1	1	185	185	35	35	145	145	21	21
Nutrição.....	1	1	69	69	23	23	56	56	17	17
Odontologia.....	3	1	446	252	151	69	375	183	68	13
Serviço social.....	1	—	103	—	31	—	101	—	31	—
ALAGOAS	13	12	1 063	983	219	203	1 027	982	193	181
Administração e economia.....	1	1	85	85	24	24	162	162	21	21
Direito.....	1	1	221	221	22	22	252	252	39	39

SERVIÇO DE ESTATÍSTICA DA EDUCAÇÃO E CULTURA

1 — CURSOS DE GRADUAÇÃO

1.7 — CURSOS E MATRICULA NO INÍCIO DO ANO DE 1965, CORPO DOCENTE, MATRICULA NO FIM DO ANO DE 1964 E CONCLUSÕES DE CURSO EM 1964

(Brasil — Resumo)

MODALIDADES DO ENSINO	1965				1964					
	Cursos		Matricula no início do ano		Corpo docente		Matricula no fim do ano		Conclusões de curso	
	Total	No ensino público	Total	No ensino público	Total	No ensino público	Total	No ensino público	Total	No ensino público
Engenharia.....	1	1	86	86	41	44	80	80	19	19
Filosofia, ciências e letras.....	7	7	285	285	40	40	191	191	59	59
Medicina.....	1	1	205	205	61	61	188	188	21	21
Odontologia.....	1	1	101	101	12	12	89	80	23	23
Serviço social.....	1	—	80	—	16	—	65	—	12	—
SERGIPE.....	8	3	421	246	151	87	387	223	35	18
Administração e economia.....	1	1	75	75	24	24	70	70	5	5
Direito.....	1	1	123	123	23	23	113	113	10	10
Engenharia.....	1	1	48	48	20	20	40	40	4	4
Filosofia, ciências e letras.....	3	—	74	—	42	—	62	—	16	—
Medicina.....	1	—	60	—	28	—	49	—	—	—
Serviço social.....	1	—	32	—	14	—	23	—	—	—
BAHIA.....	83	40	6 219	4 582	1 389	1 120	5 066	3 688	732	518
Administração e economia.....	8	4	825	325	134	91	460	247	91	61
Agrimensura.....	1	—	44	—	21	—	35	—	8	—
Agricultura.....	2	2	326	326	46	46	266	266	30	30
Arquitetura e urbanismo.....	1	1	189	189	45	45	138	138	21	21
Artístico.....	7	3	89	52	84	36	118	60	21	11
Biblioteconomia.....	2	1	146	137	20	20	131	131	21	21
Direito.....	3	1	946	543	92	36	621	450	95	51
Enfermagem.....	1	1	92	92	76	76	85	85	19	19
Engenharia.....	3	3	614	614	80	80	528	528	54	54
Estística.....	1	—	120	—	17	—	41	—	1	—
Farmácia.....	1	1	108	109	35	35	77	77	7	7
Filosofia, ciências e letras.....	24	17	1 362	1 004	294	251	919	636	141	92
Geologia.....	1	1	99	99	30	30	101	101	16	16
Jornalismo.....	1	1	42	42	18	18	21	21	2	2
Medicina.....	2	1	969	660	260	230	926	629	110	65
Medicina veterinária.....	1	1	65	85	46	46	57	57	8	8
Nutrição.....	1	1	44	44	30	30	44	44	14	14
Odontologia.....	1	1	222	223	50	50	206	206	37	37
Serviço social.....	2	—	97	—	21	—	50	—	24	—
MINAS GERAIS.....	124	68	16 804	10 377	3 199	2 371	13 984	9 136	2 116	1 508
Administração doméstica e educação familiar.....	1	1	77	77	28	28	74	74	17	17
Administração e economia.....	9	7	1 368	1 113	221	206	1 256	1 171	205	205
Agricultura.....	2	2	492	492	95	95	444	444	102	102
Arquitetura e urbanismo.....	1	1	379	379	71	71	217	217	27	27
Artístico.....	6	6	151	154	99	99	153	153	4	4
Biblioteconomia.....	1	1	76	75	12	12	46	46	9	9
Direito.....	6	2	4 014	1 800	150	45	3 271	1 144	441	207
Educação física e desportos.....	1	1	85	85	37	37	76	76	28	28
Enfermagem.....	5	2	82	45	119	75	58	35	15	9
Engenharia.....	20	16	2 585	2 841	944	805	3 058	2 601	325	290
Farmácia.....	4	4	318	318	135	135	361	361	99	99
Filosofia, ciências e letras.....	52	15	3 224	1 300	600	217	2 192	758	332	140
Fisioterapia e terapia ocupacional.....	1	—	13	—	24	—	13	—	—	—
Geologia.....	1	1	20	29	0	0	40	40	26	26
Jornalismo.....	2	1	61	35	30	21	98	70	23	17
Medicina.....	4	3	1 683	1 321	412	378	1 521	1 172	173	137
Medicina veterinária.....	1	1	178	178	51	51	158	158	24	24
Odontologia.....	5	4	783	635	107	87	792	607	241	167
Serviço social.....	2	—	184	—	40	—	157	—	25	—
ESPIRITO SANTO.....	25	24	1 881	1 813	314	283	1 621	1 573	227	222
Administração e economia.....	2	2	173	178	22	22	144	144	16	16
Artístico.....	7	7	69	69	45	45	60	60	7	7
Direito.....	1	1	404	494	22	22	552	552	92	92
Educação física e desportos.....	2	2	88	88	23	23	74	74	25	25
Engenharia.....	1	1	220	220	64	64	216	210	18	18
Filosofia, ciências e letras.....	9	9	491	491	43	43	300	300	52	52
Medicina.....	1	1	189	189	29	29	140	140	—	—
Odontologia.....	1	1	89	89	45	45	87	87	12	12
Serviço social.....	1	—	68	—	21	—	48	—	5	—

1 — CURSOS DE GRADUAÇÃO

1.7 — CURSOS E MATRÍCULA NO INÍCIO DO ANO DE 1965, CORPO DOCENTE, MATRÍCULA NO FIM DO ANO DE 1964 E CONCLUSÕES DE CURSO EM 1964

(Brasil — Resumo)

MODALIDADES DO ENSINO	1965				1964					
	Cursos		Matrícula no início do ano		Corpo docente		Matrícula no fim do ano		Conclusões de curso	
	Total	No ensino público	Total	No ensino público	Total	No ensino público	Total	No ensino público	Total	No ensino público
RIO DE JANEIRO	81	29	8 579	5 496	1 118	869	6 001	5 052	873	723
Administração doméstica e educação familiar	1	1	25	25	23	23	22	22	4	4
Administração e economia.....	1	1	193	193	25	25	185	185	43	43
Agricultura.....	2	2	540	510	77	77	502	602	72	72
Artístico.....	6	—	21	—	21	—	36	—	19	—
Biblioteconomia.....	1	1	58	58	6	6	33	33	—	—
Direito.....	3	1	2 391	1 070	120	77	2 215	1 833	323	269
Enfermagem.....	1	1	39	39	18	18	27	27	6	6
Engenharia.....	7	6	479	339	227	107	420	289	91	91
Farmácia.....	1	1	130	130	44	44	128	128	40	40
Filosofia, ciências e letras.....	22	9	1 079	578	260	107	978	678	137	70
Medicina.....	1	1	395	395	30	30	393	393	55	55
Medicina veterinária.....	2	2	425	425	85	85	397	397	60	60
Odontologia.....	1	1	532	532	143	143	461	461	—	—
Serviço social.....	2	2	272	272	37	37	204	204	23	23
GUANABARA	182	72	24 813	12 660	4 887	2 988	22 317	12 030	3 443	1 437
Administração doméstica e educação familiar	1	—	20	—	21	—	23	—	11	—
Administração e economia.....	17	4	3 406	775	411	124	2 887	734	439	85
Arquitetura e urbanismo.....	1	1	947	947	121	121	898	898	117	117
Artístico.....	28	21	762	663	328	273	600	485	67	47
Biblioteconomia.....	2	1	155	113	33	16	117	85	33	23
Diplomacia.....	1	1	45	45	19	19	40	40	14	14
Direito.....	6	1	5 664	1 828	205	43	5 270	1 901	726	187
Educação física e desportos.....	2	2	242	242	87	87	242	242	62	62
Enfermagem.....	4	2	160	112	116	61	136	97	38	29
Engenharia.....	16	9	4 194	2 615	1 423	1 100	3 958	2 655	441	258
Estatística.....	1	1	324	324	26	26	203	203	30	30
Farmácia.....	1	1	110	110	51	51	100	100	18	18
Filosofia, ciências e letras.....	50	15	4 545	2 022	994	298	4 111	1 831	849	167
Fisioterapia e terapia ocupacional.....	2	—	55	—	33	—	45	—	11	—
Geologia.....	2	2	101	101	42	42	127	127	14	14
Industrial.....	2	2	74	74	43	43	47	47	—	—
Jornalismo.....	2	1	310	210	46	27	351	273	40	35
Medicina.....	4	2	2 495	1 941	603	470	2 237	1 746	319	239
Museologia.....	1	1	61	61	12	12	59	59	15	15
Nutrição.....	3	3	207	207	47	47	219	219	56	56
Odontologia.....	1	1	207	207	86	86	189	189	40	40
Serviço social.....	5	1	523	57	120	23	458	49	101	11
SÃO PAULO	258	111	42 891	19 089	7 035	4 171	38 213	17 384	5 600	2 389
Administração doméstica e educação familiar	1	—	21	—	14	—	15	—	—	—
Administração e economia.....	34	12	6 157	1 102	592	195	5 138	951	819	108
Agricultura.....	2	2	915	915	135	135	777	777	85	85
Arquitetura e urbanismo.....	2	1	689	215	147	60	533	314	65	15
Artístico.....	12	1	162	27	166	26	285	28	141	14
Biblioteconomia.....	3	—	207	—	37	—	152	—	25	—
Direito.....	13	4	10 182	3 598	310	105	9 167	3 231	1 105	397
Educação física e desportos.....	3	2	169	144	83	60	117	90	24	13
Enfermagem.....	13	5	336	183	303	116	269	150	102	63
Engenharia.....	31	15	7 034	2 976	1 933	1 342	6 420	2 794	747	404
Farmácia.....	4	4	432	432	135	135	405	406	63	63
Filosofia, ciências e letras.....	107	47	10 835	5 554	1 511	769	9 447	5 374	1 441	653
Fisioterapia e terapia ocupacional.....	2	2	45	45	26	26	38	38	—	—
Geologia.....	1	1	137	137	20	20	139	139	43	33
Jornalismo.....	2	—	217	—	39	—	190	—	—	—
Medicina.....	7	5	2 826	2 093	838	668	2 501	1 838	355	226
Medicina veterinária.....	2	2	210	210	72	72	166	166	27	27
Odontologia.....	10	8	1 503	1 148	481	402	1 504	1 129	408	399
Serviço social.....	7	—	865	—	169	—	923	—	191	—
PARANÁ	88	83	10 389	7 642	1 743	1 343	9 154	6 780	1 437	1 045
Administração e economia.....	9	4	1 676	676	185	97	1 321	666	193	73
Agricultura.....	1	1	263	263	33	33	214	214	30	30
Arquitetura e urbanismo.....	1	1	104	104	16	16	96	96	17	17
Artístico.....	5	5	113	113	43	43	97	97	18	18
Biblioteconomia.....	1	1	50	50	8	8	30	30	6	6
Direito.....	5	3	1 847	859	125	77	1 711	899	277	150
Educação física e desportos.....	2	2	142	142	36	36	95	95	11	11

SERVIÇO DE ESTATÍSTICA DA EDUCAÇÃO E CULTURA

1 — CURSOS DE GRADUAÇÃO

1.7 — CURSOS E MATRÍCULA NO INÍCIO DO ANO DE 1965, CORPO DOCENTE, MATRÍCULA NO FIM DO ANO DE 1964 E CONCLUSÕES DE CURSO EM 1964

(Brasil — Resumo)

MODALIDADES DO ENSINO	1965				1964					
	Cursos		Matrícula no início do ano		Corpo docente		Matrícula no fim do ano		Conclusões de curso	
	Total	No ensino público	Total	No ensino público	Total	No ensino público	Total	No ensino público	Total	No ensino público
Enfermagem.....	1	—	17	—	23	—	12	—	6	—
Engenharia.....	4	4	1 083	1 083	101	101	1 011	1 011	115	115
Farmácia.....	3	3	102	102	67	67	103	103	52	52
Filosofia, ciências e letras.....	45	33	2 536	2 316	622	485	2 410	1 991	373	290
Jornalismo.....	2	1	172	112	28	8	89	41	10	—
Medicina.....	2	1	1 321	1 022	210	141	1 303	1 021	186	149
Medicina veterinária.....	1	1	144	144	28	28	112	112	16	16
Odontologia.....	3	3	466	466	102	102	424	424	80	89
Serviço social.....	1	—	63	—	18	—	66	—	8	—
SANTA CATARINA.....	18	15	2 097	1 919	369	326	1 588	1 493	170	170
Administração e economia.....	5	3	470	345	49	38	273	214	22	22
Direito.....	1	1	549	549	33	33	528	528	46	46
Engenharia.....	1	1	194	194	41	41	135	135	—	—
Farmácia.....	1	1	96	66	27	27	90	60	28	28
Filosofia, ciências e letras.....	7	7	445	445	93	93	259	259	51	51
Medicina.....	1	1	223	223	52	52	176	176	—	—
Odontologia.....	1	1	67	67	52	52	91	91	23	23
Serviço social.....	1	—	53	—	22	—	36	—	—	—
RIO GRANDE DO SUL.....	171	73	18 487	8 187	4 417	2 582	16 085	7 114	2 428	1 123
Administração e economia.....	20	6	2 501	634	362	133	1 824	549	211	45
Agricultura.....	4	3	849	814	133	133	727	727	113	113
Arquitetura e urbanismo.....	1	1	241	241	59	59	225	225	33	33
Artístico.....	25	20	397	250	163	115	399	263	86	58
Biblioteconomia.....	1	1	125	125	12	12	106	106	32	32
Direito.....	8	2	2 737	636	248	88	2 059	691	389	133
Educação física e desportos.....	1	1	83	83	60	50	82	82	17	17
Enfermagem.....	5	1	101	61	142	44	83	53	20	15
Engenharia.....	17	14	1 992	1 637	1 140	1 086	1 614	1 359	151	129
Farmácia.....	3	3	340	349	110	110	291	291	51	51
Filosofia, ciências e letras.....	68	12	5 607	1 193	1 113	187	5 024	791	908	180
Geologia.....	1	1	113	113	36	36	110	110	18	18
Jornalismo.....	3	1	243	98	66	34	164	56	36	11
Medicina.....	5	2	1 850	1 110	425	283	1 618	1 078	149	149
Medicina veterinária.....	2	2	357	357	54	54	250	290	31	31
Odontologia.....	5	3	823	486	261	158	757	443	164	99
Serviço social.....	2	—	119	—	43	—	112	—	11	—
MATO GROSSO.....	5	3	400	287	48	32	281	221	11	11
Direito.....	1	1	220	220	23	23	193	193	11	11
Farmácia.....	1	1	23	23	5	5	10	10	—	—
Filosofia, ciências e letras.....	2	—	113	—	16	—	60	—	—	—
Odontologia.....	1	1	44	44	4	4	18	18	—	—
GOIÁS.....	56	18	2 856	1 672	550	382	2 355	1 351	287	112
Administração e economia.....	4	1	351	73	57	15	254	37	36	—
Agricultura.....	1	1	97	97	18	18	57	57	—	—
Artístico.....	6	4	60	61	46	19	56	33	8	3
Direito.....	2	1	799	390	46	23	757	409	91	46
Educação física e desportos.....	1	1	128	128	19	19	48	48	—	—
Enfermagem.....	1	—	19	—	18	—	13	—	—	—
Engenharia.....	1	1	97	97	20	20	66	66	13	12
Farmácia.....	1	1	56	56	31	31	62	62	25	25
Filosofia, ciências e letras.....	15	5	728	325	117	45	593	259	51	—
Medicina.....	1	1	296	296	119	119	246	246	—	—
Medicina veterinária.....	1	1	66	66	9	9	54	54	—	—
Odontologia.....	1	1	83	83	24	24	80	80	26	26
Serviço social.....	1	—	86	—	16	—	69	—	8	—
DISTRITO FEDERAL.....	19	1	784	77	168	15	723	37	—	—
Administração e economia.....	2	—	87	—	16	—	119	—	—	—
Arquitetura e urbanismo.....	—	—	—	—	33	—	61	—	—	—
Artístico.....	3	—	88	—	22	—	89	—	—	—
Biblioteconomia.....	1	—	28	—	4	—	11	—	—	—
Direito.....	1	—	117	—	14	—	211	—	—	—
Engenharia.....	1	—	57	—	—	—	41	—	—	—
Filosofia, ciências e letras.....	6	—	198	—	46	—	69	—	—	—
Geologia.....	1	—	10	—	—	—	—	—	—	—
Industrial.....	1	—	17	—	—	—	—	—	—	—
Jornalismo.....	1	—	33	—	7	—	19	—	—	—
Medicina.....	1	—	52	—	6	—	66	—	—	—
Serviço social.....	1	1	77	77	15	15	27	37	—	—

2 — CURSOS DE PÓS-GRADUAÇÃO

2.1 — CURSOS E MATRÍCULA NO INÍCIO DO ANO DE 1965

(Segundo as Unidades da Federação, grupos de ciências, universidades e estabelecimentos isolados)

MODALIDADES DO ENSINO	CURSOS	MATRÍCULA NO INÍCIO DO ANO DE 1965					
		Total	Do sexo feminino	Segundo as séries			
				1.ª	2.ª	3.ª	Cursum parcelados
BRASIL	86	2 356	988	1 445	278	11	621
Agricultura.....	3	63	5	—	—	—	63
Agricultura.....	2	50	3	—	—	—	50
Medicina veterinária.....	1	13	2	—	—	—	13
Belas artes	9	134	78	108	10	—	18
Arquitetura e urbanismo.....	3	41	8	28	—	—	16
Artístico.....	6	90	71	80	10	—	—
Ciências exatas e naturais	1	9	4	—	—	—	9
Filosofia, ciências e letras.....	1	9	4	—	—	—	9
Ciências médicas	11	204	90	202	2	—	—
Enfermagem.....	2	41	41	41	—	—	—
Farmacácia.....	1	10	2	10	—	—	—
Higiene e saúde pública.....	7	131	42	131	—	—	—
Medicina.....	1	22	5	20	2	—	—
Ciências sociais	5	123	22	76	—	—	47
Administração e economia.....	5	123	22	76	—	—	47
Ciências tecnológicas	4	89	—	89	—	—	—
Engenharia.....	4	89	—	89	—	—	—
Direito	8	884	220	685	189	—	—
Direito.....	8	884	220	695	189	—	—
Educação	11	304	182	247	57	—	—
Educação física e desportos.....	2	67	4	67	—	—	—
Filosofia, ciências e letras.....	9	237	188	180	57	—	—
Humanidades	2	59	59	28	20	11	—
Filosofia, ciências e letras.....	2	59	59	28	20	11	—
Não especificado	2	486	317	—	—	—	486
Filosofia, ciências e letras.....	2	486	317	—	—	—	486
CEARÁ	1	60	24	53	7	—	—
Direito.....	1	60	24	53	7	—	—
Direito.....	1	60	24	53	7	—	—
PERNAMBUCO	2	17	17	17	—	—	—
Educação.....	2	17	17	17	—	—	—
Filosofia, ciências e letras.....	2	17	17	17	—	—	—
ALAGOAS	1	32	1	17	15	—	—
Direito.....	1	32	1	17	15	—	—
Direito.....	1	32	1	17	15	—	—
BAHIA	4	126	9	110	16	—	—
Ciências tecnológicas.....	3	83	—	83	—	—	—
Engenharia.....	3	83	—	83	—	—	—
Direito.....	1	43	9	27	16	—	—
Direito.....	1	43	9	27	16	—	—
MINAS GERAIS	8	132	40	68	—	—	63
Agricultura.....	3	63	8	—	—	—	63
Agricultura.....	2	50	3	—	—	—	50
Medicina veterinária.....	1	13	2	—	—	—	13
Belas artes.....	1	12	—	12	—	—	—
Arquitetura e urbanismo.....	1	12	—	12	—	—	—

2 — CURSOS DE PÓS-GRADUAÇÃO

2.1 — CURSOS E MATRÍCULA NO INÍCIO DO ANO DE 1965

(Segundo as Unidades da Federação, grupos de ciências, universidades e estabelecimentos isolados)

MODALIDADES DO ENSINO	CURSOS	MATRÍCULA NO INÍCIO DO ANO DE 1965						
		Total	Do sexo feminino	Segundo as séries				Cursos parcelados
				1.ª	2.ª	3.ª		
Ciências médicas.....	3	51	35	51	—	—	—	
Higiene e saúde pública.....	3	51	35	51	—	—	—	
Ciências tecnológicas.....	1	8	—	6	—	—	—	
Engenharia.....	1	6	—	0	—	—	—	
RIO DE JANEIRO.....	2	103	31	93	10	—	—	
Direito.....	1	90	19	88	2	—	—	
Direito.....	1	90	19	88	2	—	—	
Educação.....	1	13	12	5	8	—	—	
Filosofia, ciências e letras.....	1	13	12	5	8	—	—	
GUANABARA.....	14	499	179	393	101	—	5	
Belas artes.....	6	103	71	95	8	—	—	
Arquitetura e urbanismo.....	1	16	3	16	—	—	—	
Artístico.....	5	87	68	79	8	—	—	
Ciências médicas.....	2	32	7	30	2	—	—	
Farmácia.....	1	10	2	10	—	—	—	
Medicina.....	1	22	5	20	2	—	—	
Ciências sociais.....	2	5	3	—	—	—	5	
Administração e economia.....	2	5	3	—	—	—	5	
Direito.....	3	600	94	209	91	—	—	
Direito.....	3	300	94	209	91	—	—	
Educação.....	1	59	4	59	—	—	—	
Educação física e desportos.....	1	59	4	59	—	—	—	
SÃO PAULO.....	18	1 237	587	619	87	11	520	
Ciências médicas.....	6	121	48	121	—	—	—	
Enfermagem.....	2	41	41	41	—	—	—	
Higiene e saúde pública.....	4	80	7	80	—	—	—	
Ciências sociais.....	3	118	19	76	—	—	42	
Administração e economia.....	3	118	19	76	—	—	42	
Direito.....	1	359	73	301	68	—	—	
Direito.....	1	359	73	301	68	—	—	
Educação.....	5	102	75	93	9	—	—	
Educação física e desportos.....	1	8	—	8	—	—	—	
Filosofia, ciências e letras.....	4	94	75	85 ¹	9	—	—	
Humanidades.....	2	59	59	28	20	11	—	
Filosofia, ciências e letras.....	2	59	59	28	20	11	—	
Não especificado.....	1	478	313	—	—	—	478	
Filosofia, ciências e letras.....	1	478	313	—	—	—	478	
PARANÁ.....	1	80	55	55	25	—	—	
Educação.....	1	80	55	55	25	—	—	
Filosofia, ciências e letras.....	1	80	55	55	25	—	—	
RIO GRANDE DO SUL.....	5	69	45	19	17	—	33	
Belas artes.....	2	19	8	1	2	—	16	
Arquitetura e urbanismo.....	1	16	5	—	—	—	16	
Artístico.....	1	3	3	1	2	—	—	
Ciências exatas e naturais.....	1	9	4	—	—	—	9	
Filosofia, ciências e letras.....	1	9	4	—	—	—	9	

2 — CURSOS DE PÓS-GRADUAÇÃO

2.1 — CURSOS E MATRÍCULA NO INÍCIO DO ANO DE 1965

(Segundo as Unidades da Federação, grupos de ciências, universidades e estabelecimentos isolados)

MODALIDADES DO ENSINO	CURSOS	MATRÍCULA NO INÍCIO DO ANO DE 1965						
		Total	Do sexo feminino	Segundo as séries				Cursos parcelados
				1.ª	2.ª	3.ª		
Educação.....	1	33	29	18	16	—	—	
Filosofia, ciências e letras.....	1	33	29	18	15	—	—	
Não especificada.....	1	8	4	—	—	—	8	
Filosofia, ciências e letras.....	1	8	4	—	—	—	8	
UNIVERSIDADES								
CEARÁ, Universidade Federal de.....	1	60	24	53	7	—	—	
Direito.....	1	60	21	53	7	—	—	
PERNAMBUCO, Universidade Católica de... Filosofia, ciências e letras (orientação edu- cativa).....	1 1	8 0	6 6	6 6	— —	— —	— —	
ALAGOAS, Universidade Federal de.....	1	32	1	17	15	—	—	
Direito.....	1	32	1	17	15	—	—	
BAHIA, Universidade Federal da.....	1	43	9	27	18	—	—	
Direito.....	1	43	9	27	16	—	—	
MINAS GERAIS, Universidade Federal de... Arquitetura e urbanismo.....	3 1	27 12	— —	27 12	— —	— —	— —	
Engenharia nuclear.....	1	6	—	0	—	—	—	
Higiene e saúde pública (em engenharia)..	1	9	—	9	—	—	—	
MINAS GERAIS, Universidade Rural de... Agronomia (economia rural).....	3 2	83 50	5 3	— —	— —	— —	63 60	
Medicina veterinária (zootécnica).....	1	13	2	—	—	—	13	
FLUMINENSE Universidade Federal..... Direito.....	2 1	103 90	31 19	93 88	10 2	— —	— —	
Filosofia, ciências e letras (orientação edu- cativa).....	1	13	12	6	8	—	—	
RIO DE JANEIRO, Universidade Federal do Arquitetura e urbanismo.....	9 1	351 16	121 3	304 16	47 —	— —	— —	
Artístico.....	5	87	68	79	8	—	—	
Arte decorativa.....	1	7	5	7	—	—	—	
Escultura.....	1	6	2	6	—	—	—	
Gravura.....	1	11	10	11	—	—	—	
Música.....	1	27	21	19	8	—	—	
Pintura.....	1	36	30	36	—	—	—	
Direito.....	1	179	14	140	30	—	—	
Educação física (medicina especializada)..	1	59	4	59	—	—	—	
Farmácia (especialização).....	1	10	2	10	—	—	—	
GUANABARA, Fund. Universidade do Estado do Direito.....	1 1	103 103	47 47	55 55	48 48	— —	— —	
RIO DE JANEIRO, Pontifícia Universidade Católica do.....	3	23	6	14	4	—	5	
Administração e economia.....	2	5	3	—	—	—	3	
Mestrado.....	1	4	3	—	—	—	1	
Doutorado.....	1	1	—	—	—	—	1	
Direito.....	1	19	3	14	4	—	—	
SÃO PAULO, Universidade de..... Direito (especialização).....	9 1	978 350	453 73	442 301	58 53	— —	478 —	
Enfermagem.....	2	41	41	41	—	—	—	
Administração.....	1	20	20	20	—	—	—	
Pedagogia e didática.....	1	21	21	21	—	—	—	
Filosofia, ciências e letras.....	2	498	332	20	—	—	473	
Orientação educativa.....	1	20	19	20	—	—	—	
Em geral.....	1	478	313	—	—	—	478	
Higiene e saúde pública.....	4	80	7	50	—	—	—	
Em engenharia.....	1	24	—	24	—	—	—	
Em medicina.....	1	29	3	29	—	—	—	
Em medicina veterinária.....	1	6	—	6	—	—	—	
Em odontologia.....	1	22	4	22	—	—	—	

SERVIÇO DE ESTATÍSTICA DA EDUCAÇÃO E CULTURA

2 — CURSOS DE PÓS-GRADUAÇÃO

2.1 — CURSOS E MATRÍCULA NO INÍCIO DO ANO DE 1965

(Segundo as Unidades da Federação, grupos de ciências, universidades e estabelecimentos isolados)

MODALIDADES DO ENSINO	CURSOS	MATRÍCULA NO INÍCIO DO ANO DE 1965					
		Total	Do sexo feminino	Segundo as séries didáticas			
				1.ª	2.ª	3.ª	Cursos parcelados
CAMPINAS, Universidade Católica de	1	39	27	39	—	—	—
Filosofia, ciências e letras (orientação educativa).....	1	39	27	30	—	—	—
PARANÁ, Universidade Federal de	1	80	55	55	25	—	—
Filosofia, ciências e letras (orientação educativa).....	1	80	55	55	25	—	—
RIO GRANDE DO SUL, Universidade Federal do	5	69	45	19	17	—	—
Arquitetura e urbanismo.....	1	16	5	—	—	—	33
Artístico (música).....	1	3	3	1	2	—	16
Filosofia, ciências e letras.....	3	50	37	18	15	—	—
Orientação educativa.....	1	33	20	18	15	—	17
Biologia.....	1	9	4	—	—	—	9
Doutorado.....	1	8	4	—	—	—	8
ESTABELECIMENTOS ISOLADOS (NO ENSINO PÚBLICO)							
BRASIL	4	72	40	70	2	—	—
Educação física (medicina especializada).....	1	8	—	8	—	—	—
Higiene e saúde pública.....	2	42	35	42	—	—	—
Em medicina.....	1	7	—	7	—	—	—
Em odontologia.....	1	35	35	35	—	—	—
Medicina (nutrólogos).....	1	22	5	20	2	—	—
MINAS GERAIS	2	42	35	42	—	—	—
Higiene e saúde pública.....	2	42	35	42	—	—	—
Em medicina.....	1	7	—	7	—	—	—
Em odontologia.....	1	35	35	35	—	—	—
GUANABARA	1	22	5	20	2	—	—
Medicina (nutrólogos).....	1	22	5	20	2	—	—
SÃO PAULO	1	8	—	8	—	—	—
Educação física (medicina especializada).....	1	8	—	8	—	—	—
ESTABELECIMENTOS ISOLADOS (No Ensino Particular)							
BRASIL	11	306	118	224	29	11	42
Administração e economia.....	3	118	10	76	—	—	42
Administração privada.....	1	76	3	76	—	—	—
Economia.....	1	10	2	—	—	—	10
Sociologia e política.....	1	32	14	—	—	—	32
Engenharia (de petróleo).....	3	53	—	53	—	—	—
Filosofia, ciências e letras.....	5	105	99	65	29	11	—
Orientação educativa.....	3	46	40	37	9	—	—
Psicologia.....	2	59	59	28	20	11	—
PERNAMBUCO	1	11	11	11	—	—	—
Filosofia, ciências e letras (orientação educativa).....	1	11	11	11	—	—	—
BAHIA	3	63	—	—	63	—	—
Engenharia (de petróleo).....	3	63	—	53	—	—	—
SÃO PAULO	7	212	107	130	29	11	42
Administração e economia.....	3	118	19	76	—	—	42
Administração privada.....	1	76	3	76	—	—	—
Economia.....	1	10	2	—	—	—	10
Sociologia e política.....	1	32	14	—	—	—	32
Filosofia, ciências e letras.....	4	94	89	51	29	11	—
Orientação educativa.....	2	36	20	26	9	—	—
Psicologia.....	2	59	59	28	20	11	—

2 — CURSOS DE PÓS-GRADUAÇÃO

2.2 — CURSOS E MATRÍCULA NO INÍCIO DO ANO

(Segundo as Unidades da Federação e dependência administrativa)

MODALIDADES DO ENSINO	CURSOS NO INÍCIO DO ANO					MATRÍCULA NO INÍCIO DO ANO				
	Total	No ensino público			No ensino particular	Total	No ensino público			No ensino particular
		Federal	Estadual	Municipal			Federal	Estadual	Municipal	
BRASIL	56	24	16	—	17	2 355	787	1 081	—	477
Administração e economia.....	5	—	—	—	5	123	—	—	—	123
Agricultura.....	2	—	2	—	—	50	—	50	—	—
Arquitetura e urbanismo.....	3	3	—	—	—	44	41	—	—	—
Artístico.....	6	6	—	—	—	90	90	—	—	—
Direito.....	8	5	1	—	2	881	404	359	—	121
Educação física e desportos.....	2	1	1	—	—	67	59	8	—	—
Enfermagem.....	2	—	2	—	—	41	—	41	—	—
Engenharia.....	4	1	—	—	3	89	6	—	—	83
Farmácia.....	1	1	—	—	—	10	10	—	—	—
Filosofia, ciências e letras.....	14	5	2	—	7	791	113	498	—	150
Higiene e saúde pública.....	7	1	6	—	—	131	9	122	—	—
Medicina.....	1	1	—	—	—	22	—	—	—	—
Medicina veterinária.....	1	—	1	—	—	13	—	13	—	—
CEARÁ	1	1	—	—	—	60	60	—	—	—
Direito.....	1	1	—	—	—	60	60	—	—	—
PERNAMBUCO	2	—	—	—	2	17	—	—	—	17
Filosofia, ciências e letras.....	2	—	—	—	2	17	—	—	—	17
ALAGOAS	1	1	—	—	—	32	32	—	—	—
Direito.....	1	1	—	—	—	32	32	—	—	—
BAHIA	4	1	—	—	3	126	43	—	—	83
Direito.....	1	1	—	—	—	43	43	—	—	—
Engenharia.....	3	—	—	—	3	83	—	—	—	83
MINAS GERAIS	8	3	5	—	—	132	27	105	—	—
Agricultura.....	2	—	2	—	—	50	—	50	—	—
Arquitetura e urbanismo.....	1	1	—	—	—	12	12	—	—	—
Engenharia.....	1	1	—	—	—	6	6	—	—	—
Higiene e saúde pública.....	3	1	2	—	—	51	9	42	—	—
Medicina veterinária.....	1	—	1	—	—	13	—	13	—	—
RIO DE JANEIRO	2	2	—	—	—	103	103	—	—	—
Direito.....	1	1	—	—	—	90	90	—	—	—
Filosofia, ciências e letras.....	1	1	—	—	—	13	13	—	—	—
GUANABARA	14	10	—	—	4	498	378	—	—	120
Administração e economia.....	2	—	—	—	2	5	—	—	—	5
Arquitetura e urbanismo.....	1	1	—	—	—	16	16	—	—	—
Artístico.....	5	5	—	—	—	87	87	—	—	—
Direito.....	3	1	—	—	2	300	179	—	—	121
Educação física e desportos.....	1	1	—	—	—	59	59	—	—	—
Farmácia.....	1	1	—	—	—	10	10	—	—	—
Medicina.....	1	1	—	—	—	22	22	—	—	—
SÃO PAULO	18	—	10	—	8	1 237	—	986	—	251
Administração e economia.....	3	—	—	—	3	118	—	—	—	118
Direito.....	1	—	1	—	—	359	—	359	—	—
Educação física e desportos.....	1	—	1	—	—	8	—	8	—	—
Enfermagem.....	2	—	2	—	—	41	—	41	—	—
Filosofia, ciências e letras.....	7	—	2	—	5	631	—	499	—	133
Higiene e saúde pública.....	4	—	4	—	—	50	—	50	—	—
PARANÁ	1	1	—	—	—	80	80	—	—	—
Filosofia, ciências e letras.....	1	1	—	—	—	80	80	—	—	—
RIO GRANDE DO SUL	5	5	—	—	—	69	69	—	—	—
Arquitetura e urbanismo.....	1	1	—	—	—	16	16	—	—	—
Artístico.....	1	1	—	—	—	3	3	—	—	—
Filosofia, ciências e letras.....	3	3	—	—	—	50	50	—	—	—

2 — CURSOS DE PÓS-GRADUAÇÃO

2.3 — MATRÍCULA NO INÍCIO DO ANO — 1965

(Brasil — Resumo)

MODALIDADES DO ENSINO	MATRÍCULA NO INÍCIO DO ANO DE 1965						
	Total	Do sexo feminino	Segundo as séries didáticas				Cursos parcelados
			1.ª	2.ª	3.ª		
BRASIL (ENSINO PÚBLICO E PARTICULAR)	2 385	888	1 445	278	11	821	
Administração e economia.....	123	22	76	—	—	47	
Agricultura.....	50	3	—	—	—	50	
Arquitetura e urbanismo.....	44	8	28	—	—	16	
Artístico.....	90	71	80	10	—	—	
Direito.....	884	220	605	189	—	—	
Educação física e desportos.....	67	4	67	—	—	—	
Enfermagem.....	41	41	41	—	—	—	
Engenharia.....	89	—	89	—	—	—	
Farmácia.....	10	2	10	—	—	—	
Filosofia, ciências e letras.....	791	568	208	77	11	495	
Higiene e saúde pública.....	131	42	131	—	—	—	
Medicina.....	22	5	20	2	—	—	
Medicina veterinária.....	13	2	—	—	—	13	
BRASIL (ENSINO PÚBLICO)	1 878	784	1 107	187	—	574	
Agricultura.....	50	3	—	—	—	50	
Arquitetura e urbanismo.....	44	8	23	—	—	16	
Artístico.....	90	71	80	10	—	—	
Direito.....	763	170	626	137	—	—	
Educação física e desportos.....	67	4	67	—	—	—	
Enfermagem.....	41	41	41	—	—	—	
Engenharia.....	8	—	5	—	—	—	
Farmácia.....	10	2	10	—	—	—	
Filosofia, ciências e letras.....	641	436	98	48	—	495	
Higiene e saúde pública.....	131	42	131	—	—	—	
Medicina.....	22	5	20	2	—	—	
Medicina veterinária.....	13	2	—	—	—	13	
BRASIL (ENSINO PARTICULAR)	477	204	339	81	11	47	
Administração e economia.....	123	22	76	—	—	47	
Direito.....	121	80	69	52	—	—	
Engenharia.....	83	—	83	—	—	—	
Filosofia, ciências e letras.....	150	132	110	29	11	—	

2 — CURSOS DE PÓS-GRADUAÇÃO

2.4 — CORPO DOCENTE, MATRÍCULA NO FIM DO ANO E CONCLUSÕES DE CURSO — 1964

(Segundo as Unidades da Federação, grupos de ciências, universidades e estabelecimentos isolados)

MODALIDADES DO ENSINO	CORPO DOCENTE		MATRÍCULA NO FIM DO ANO DE 1964						CONCLUSÕES DE CURSO EM 1964	
	Total	Do sexo feminino	Total	Do sexo feminino	Segundo as séries didáticas				Total	Do sexo feminino
					1.ª	2.ª	3.ª	Cursos parcelados		
BRASIL	710	115	1 859	816	1 485	287	80	147	789	338
Agricultura.....	31	—	41	4	—	—	—	41	17	1
Agricultura.....	23	—	38	4	—	—	—	38	15	1
Medicina veterinária.....	8	—	3	—	—	—	—	3	2	—
Belas artes	108	18	119	90	84	13	—	12	34	18
Arquitetura e urbanismo.....	22	—	19	5	1	6	—	12	10	2
Artístico.....	84	18	100	85	93	7	—	—	24	17
Ciências exatas e naturais	4	—	9	2	9	—	—	—	9	2
Filosofia, ciências e letras.....	4	—	9	2	9	—	—	—	9	2
Ciências médicas	228	38	193	80	190	3	—	—	182	71
Enfermagem.....	20	11	57	56	57	—	—	—	57	56
Farmácia.....	16	2	9	5	9	—	—	—	8	5
Higiene e saúde pública.....	177	25	122	18	122	—	—	—	94	10
Medicina.....	12	—	5	1	2	3	—	—	3	—

2 — CURSOS DE PÓS-GRADUAÇÃO

2.4 — CORPO DOCENTE, MATRÍCULA NO FIM DO ANO E CONCLUSÕES DE CURSO — 1964

(Segundo as Unidades da Federação, grupos de ciências, universidades e estabelecimentos isolados)

MODALIDADES DO ENSINO	CORPO DOCENTE		MATRÍCULA NO FIM DO ANO DE 1964					CONCLUSÕES DE CURSO EM 1964		
	Total	Do sexo feminino	Total	Do sexo feminino	Segundo as séries didáticas				Total	Do sexo feminino
					1.ª	2.ª	3.ª	Cursos parcelados		
Ciências sociais.....	20	—	162	36	68	—	—	94	23	—
Administração e economia.....	14	—	158	36	64	—	—	94	19	—
Estatística.....	6	—	4	—	4	—	—	—	4	—
Ciências tecnológicas.....	67	1	113	—	113	—	—	—	113	—
Engenharia.....	67	1	113	—	113	—	—	—	113	—
Direito.....	128	2	769	217	614	165	—	—	122	27
Direito.....	128	2	769	217	614	165	—	—	122	27
Educação.....	115	61	435	287	350	85	—	—	210	164
Educação física e desportos.....	37	9	64	2	64	—	—	—	26	1
Filosofia, ciências e letras.....	78	42	371	295	286	85	—	—	184	163
Humanidades.....	24	6	118	90	27	11	80	—	79	62
Filosofia, ciências e letras.....	24	6	118	90	27	11	80	—	79	62
CEARÁ.....	6	—	14	3	10	4	—	—	4	—
Direito.....	6	—	14	3	10	4	—	—	4	—
Direito.....	6	—	14	3	10	4	—	—	4	—
RIO GRANDE DO NORTE.....	4	—	9	2	8	—	—	—	9	2
Ciências exatas e naturais.....	4	—	9	2	8	—	—	—	9	2
Filosofia, ciências e letras.....	4	—	9	2	8	—	—	—	9	2
PERNAMBUCO.....	28	8	98	35	83	13	—	—	32	24
Direito.....	8	—	70	11	67	13	—	—	8	—
Direito.....	8	—	70	11	67	13	—	—	8	—
Filosofia, ciências e letras.....	18	8	28	24	26	—	—	—	28	24
ALAGOAS.....	10	—	18	1	18	—	—	—	—	—
Direito.....	10	—	18	1	18	—	—	—	—	—
Direito.....	10	—	18	1	18	—	—	—	—	—
BAHIA.....	74	1	131	5	130	1	—	—	108	—
Ciências médicas.....	10	—	11	8	11	—	—	—	—	—
Higiene e saúde pública.....	10	—	11	5	11	—	—	—	—	—
Ciências tecnológicas.....	64	1	107	—	107	—	—	—	107	—
Engenharia.....	64	1	107	—	107	—	—	—	107	—
Direito.....	10	—	13	—	12	1	—	—	1	—
Direito.....	10	—	13	—	12	1	—	—	1	—
MINAS GERAIS.....	64	2	103	15	83	9	—	41	67	9
Agricultura.....	31	—	41	4	—	—	—	41	17	1
Agricultura.....	23	—	38	4	—	—	—	38	15	1
Medicina veterinária.....	8	—	3	—	—	—	—	3	2	—
Belas artes.....	5	—	2	—	—	2	—	—	2	—
Arquitetura e urbanismo.....	5	—	2	—	—	2	—	—	2	—
Ciências médicas.....	14	2	30	6	30	—	—	—	25	6
Higiene e saúde pública.....	14	2	30	6	30	—	—	—	25	6
Ciências tecnológicas.....	3	—	6	—	6	—	—	—	6	—
Engenharia.....	3	—	6	—	6	—	—	—	6	—
Direito.....	11	—	24	5	17	7	—	—	7	2
Direito.....	11	—	24	5	17	7	—	—	7	2
RIO DE JANEIRO.....	27	7	169	44	123	36	—	—	28	6
Direito.....	18	1	148	34	112	36	—	—	25	6
Direito.....	18	1	148	34	112	36	—	—	25	6
Educação.....	8	6	11	10	11	—	—	—	—	—
Filosofia, ciências e letras.....	0	6	11	10	11	—	—	—	—	—
QUANABARA.....	202	31	365	148	285	8	—	—	130	38
Belas artes.....	90	16	101	81	92	9	—	—	26	18
Arquitetura e urbanismo.....	9	—	6	—	1	4	—	—	4	—
Artístico.....	81	16	96	81	91	5	—	—	22	15
Ciências médicas.....	28	2	14	6	11	3	—	—	11	5
Farmácia.....	16	2	9	5	9	—	—	—	8	5
Medicina.....	12	—	5	1	2	3	—	—	3	—
Ciências sociais.....	6	—	4	—	4	—	—	—	4	—
Estatística.....	6	—	4	—	4	—	—	—	4	—
Direito.....	48	1	184	68	110	65	—	—	65	14
Direito.....	48	1	184	68	110	65	—	—	65	14

SERVIÇO DE ESTATÍSTICA DA EDUCAÇÃO E CULTURA

2 — CURSOS DE PÓS-GRADUAÇÃO

2.4 — CORPO DOCENTE, MATRÍCULA NO FIM DO ANO E CONCLUSÕES DE CURSO — 1964

(Segundo as Unidades da Federação, grupos de ciências, universidades e estabelecimentos isolados)

MODALIDADES DO ENSINO	CORPO DOCENTE		MATRÍCULA NO FIM DO ANO DE 1964						CONCLUSÕES DE CURSO EM 1964	
	Total	Do sexo feminino	Total	Do sexo feminino	Segundo as séries didáticas				Total	Do sexo feminino
					1.ª	2.ª	3.ª	Cursos parcelados		
Educação.....	30	12	62	5	59	3	—	—	24	4
Educação física e desportos.....	24	8	59	2	59	—	—	—	21	1
Filosofia, ciências e letras.....	8	4	3	3	—	3	—	—	3	3
SÃO PAULO.....	257	54	818	398	652	51	21	94	285	180
Ciências médicas.....	173	34	138	63	138	—	—	—	126	60
Enfermagem.....	20	11	57	56	57	—	—	—	57	56
Higiene e saúde pública.....	153	23	81	7	81	—	—	—	69	4
Ciências sociais.....	14	—	158	36	64	—	—	84	—	—
Administração e economia.....	14	—	156	36	64	—	—	84	19	—
Direito.....	17	—	301	107	272	29	—	—	14	8
Direito.....	17	—	301	107	272	29	—	—	14	6
Educação.....	37	15	162	134	151	11	—	—	108	94
Educação física e desportos.....	13	1	5	—	5	—	—	—	5	—
Filosofia, ciências e letras.....	24	14	157	134	146	11	—	—	101	94
Humanidades.....	16	5	58	58	27	11	21	—	20	20
Filosofia, ciências e letras.....	16	5	59	58	27	11	21	—	20	20
PARANÁ.....	5	1	111	71	77	34	—	—	20	18
Educação.....	5	1	111	71	77	34	—	—	20	18
Filosofia, ciências e letras.....	5	1	111	71	77	34	—	—	20	18
RIO GRANDE DO SUL.....	35	11	138	64	28	39	68	12	98	62
Belas artes.....	11	2	16	9	2	2	—	12	6	4
Arquitetura e urbanismo.....	8	—	12	5	—	—	—	12	4	2
Artístico.....	3	2	4	4	2	2	—	—	2	2
Educação.....	16	8	63	53	28	37	—	—	34	28
Filosofia, ciências e letras.....	16	9	63	53	28	37	—	—	34	26
Humanidades.....	8	—	59	32	—	—	59	—	59	32
Filosofia, ciências e letras.....	8	—	59	32	—	—	59	—	59	32
UNIVERSIDADES										
CEARÁ, Universidade Federal do.....	8	—	14	3	10	4	—	—	4	—
Direito.....	8	—	14	3	10	4	—	—	4	—
RIO GRANDE DO NORTE, Universidade Federal do.....	4	—	9	2	9	—	—	—	9	2
Filosofia, ciências e letras.....	4	—	9	2	9	—	—	—	9	2
PERNAMBUCO, Universidade Federal de.....	8	—	70	11	57	13	—	—	8	—
Direito.....	8	—	70	11	57	13	—	—	8	—
PERNAMBUCO, Universidade Católica de.....	10	4	20	18	20	—	—	—	20	18
Filosofia, ciências e letras (orientação educativa).....	10	4	20	18	20	—	—	—	20	18
ALAGOAS, Universidade Federal de.....	10	—	15	1	15	—	—	—	—	—
Direito.....	10	—	15	1	15	—	—	—	—	—
BAHIA, Universidade Federal de.....	10	—	13	—	12	1	—	—	1	—
Direito.....	10	—	13	—	12	1	—	—	1	—
MINAS GERAIS, Universidade Federal de.....	24	—	46	6	37	9	—	—	24	3
Arquitetura e urbanismo.....	5	—	2	—	2	—	—	—	2	—
Direito.....	11	—	24	5	17	7	—	—	7	2
Engenharia nuclear.....	3	—	6	—	6	—	—	—	6	—
Higiene e saúde pública (em engenharia).....	5	—	14	1	14	—	—	—	9	1
MINAS GERAIS, Universidade Rural de.....	31	—	41	4	—	—	—	41	17	1
Agronomia (economia rural).....	23	—	38	4	—	—	—	38	16	1
Medicina veterinária (zootécnica).....	8	—	3	—	—	—	—	3	2	—
FLUMINENSE, Universidade Federal.....	27	7	159	44	123	36	—	—	25	5
Direito.....	18	1	148	34	112	36	—	—	25	5
Filosofia, ciências e letras (orientação educativa).....	9	6	11	10	11	—	—	—	—	—
RIO DE JANEIRO, Universidade Federal do.....	158	31	244	109	186	48	—	—	94	31
Arquitetura e urbanismo.....	9	—	5	—	1	4	—	—	4	—
Belas artes.....	81	16	96	81	91	5	—	—	22	15
Arte decorativa.....	20	4	5	5	5	—	—	—	1	1
Escultura.....	20	4	1	1	1	—	—	—	—	—
Gravura.....	20	4	18	15	18	—	—	—	—	—
Música.....	1	—	32	28	27	5	—	—	5	4
Pintura.....	20	4	40	32	40	—	—	—	18	10

2 — CURSOS DE PÓS-GRADUAÇÃO

2.4 — CORPO DOCENTE, MATRÍCULA NO FIM DO ANO E CONCLUSÕES DE CURSO — 1964

(Segundo as Unidades da Federação, grupos de ciências, universidades e estabelecimentos isolados)

MODALIDADES DO ENSINO	CORPO DOCENTE		MATRÍCULA NO FIM DO ANO DE 1964						CONCLUSÕES DE CURSO EM 1964	
	Total	Do sexo feminino	Total	Do sexo feminino	Segundo as séries didáticas				Total	Do sexo feminino
					1.ª	2.ª	3.ª	Cursos parcelados		
Direito.....	22	1	72	18	36	—	—	—	36	7
Educação física (medicina especializada).....	24	8	59	2	59	—	—	—	21	1
Farmácia (especialização).....	16	2	8	5	9	—	—	—	8	5
Filosofia, ciências e letras (orientação educativa).....	0	4	3	3	—	3	—	—	3	3
GUANABARA, Fundação Universidade do Estado da.....	18	—	105	37	77	28	—	—	28	7
Direito.....	18	—	105	37	77	28	—	—	28	7
RIO DE JANEIRO, Pontifícia Universidade Católica do.....	8	—	7	1	6	1	—	—	1	—
Direito.....	8	—	7	1	6	1	—	—	1	—
SÃO PAULO, Universidade de.....	193	37	461	189	432	22	—	—	160	84
Direito (especialização).....	17	—	301	107	272	20	—	—	14	6
Enfermagem.....	20	11	57	56	57	—	—	—	57	50
Administração.....	11	6	30	29	30	—	—	—	30	20
Pedagogia e didática.....	9	5	27	27	—	—	—	—	27	27
Filosofia, ciências e letras (orientação educativa).....	3	3	22	16	22	—	—	—	20	18
Higiene e saúde pública.....	153	23	81	7	81	—	—	—	64	4
Em engenharia.....	30	1	28	1	28	—	—	—	21	1
Em medicina.....	74	12	29	3	29	—	—	—	25	2
Em medicina veterinária.....	21	4	6	—	6	—	—	—	6	—
Em odontologia.....	28	6	18	3	18	—	—	—	14	1
CAMPINAS, Universidade Católica de.....	8	1	54	40	54	—	—	—	34	30
Filosofia, ciências e letras (orientação educativa).....	8	1	54	40	54	—	—	—	31	30
PARANÁ, Universidade Federal do.....	5	1	111	71	77	34	—	—	20	16
Filosofia, ciências e letras (orientação educativa).....	5	1	111	71	77	34	—	—	20	16
RIO GRANDE DO SUL, Universidade Federal do	23	10	58	48	28	16	—	12	19	16
Arquitetura e urbanismo.....	8	—	12	5	—	—	—	12	4	2
Artístico (música).....	3	2	4	4	2	2	—	—	2	2
Filosofia, ciências e letras (orientação educativa).....	12	8	42	39	26	16	—	—	13	12
RIO GRANDE DO SUL, Pontifícia Universidade Católica do.....	12	1	80	46	—	21	59	—	80	48
Filosofia, ciências e letras.....	12	1	80	46	—	21	59	—	80	48
Orientação educativa.....	4	1	21	14	—	21	—	—	21	14
Psicologia.....	8	—	59	32	—	—	59	—	59	32
ESTABELECIMENTOS ISOLADOS										
(No Ensino Público)										
BRASIL.....	40	3	30	8	27	3	—	—	28	5
Educação física (medicina especializada).....	13	1	5	—	5	—	—	—	5	—
Estatística (computadores eletrônicos digitais).....	6	—	4	—	4	—	—	—	4	—
Higiene e saúde pública (em odontologia).....	9	2	16	5	16	—	—	—	16	5
Medicina (nutrólogos).....	12	—	5	1	2	3	—	—	3	—
MINAS GERAIS.....	8	2	16	8	18	—	—	—	16	5
Higiene e saúde pública (em odontologia).....	9	2	16	5	16	—	—	—	16	5
GUANABARA.....	18	—	9	1	6	3	—	—	7	—
Estatística (computadores eletrônicos digitais).....	6	—	4	—	4	—	—	—	4	—
Medicina (nutrólogos).....	12	—	5	1	2	3	—	—	3	—
SÃO PAULO.....	13	1	5	—	5	—	—	—	5	—
Educação física (medicina especializada).....	13	1	5	—	5	—	—	—	5	—
ESTABELECIMENTOS ISOLADOS										
(No Ensino Particular)										
BRASIL.....	115	20	422	180	285	22	21	94	199	72
Administração e economia.....	14	—	158	36	61	—	—	94	19	—
Administração privada.....	—	—	64	1	64	—	—	—	19	—
Economia.....	1	—	14	1	—	—	—	14	—	—
Sociologia e política.....	13	—	80	34	—	—	—	50	—	—
Engenharia (de petróleo).....	54	1	107	—	107	—	—	—	107	—
Filosofia, ciências e letras.....	37	19	146	139	103	22	21	—	73	73
Orientação educativa.....	21	14	87	81	70	11	—	—	53	52
Psicologia.....	16	5	59	58	27	11	21	—	20	20
Higiene e saúde pública (em medicina veterinária).....	10	—	11	5	11	—	—	—	—	—

2 — CURSOS DE PÓS-GRADUAÇÃO

2.4 — CORPO DOCENTE, MATRÍCULA NO FIM DO ANO E CONCLUSÕES DE CURSO — 1964

(Segundo as Unidades da Federação, grupos de ciências, universidades e estabelecimentos isolados)

MODALIDADES DO ENSINO	CORPO DOCENTE		MATRÍCULA NO FIM DO ANO DE 1964						CONCLUSÕES DE CURSO EM 1964	
	Total	Do sexo feminino	Total	Do sexo feminino	Segundo as séries didáticas				Total	Do sexo feminino
					1.ª	2.ª	3.ª	Cursos parcelados		
PERNAMBUCO	6	4	6	6	6	—	—	—	6	6
Filosofia, ciências e letras (orientação educativa).....	8	4	6	6	6	—	—	—	6	6
BAHIA	64	1	118	5	118	—	—	—	107	—
Engenharia (de petróleo).....	64	1	107	—	107	—	—	—	107	—
Higiene e saúde pública (e medicina veterinária).....	10	—	11	5	11	—	—	—	—	—
SÃO PAULO	43	15	298	189	181	22	21	94	86	68
Administração e economia.....	14	—	159	30	61	—	—	94	19	—
Administração privada.....	—	—	64	1	64	—	—	—	19	—
Economia.....	1	—	14	1	—	—	—	14	—	—
Sociologia e política.....	13	—	80	34	—	—	—	80	—	—
Filosofia, ciências e letras.....	29	15	140	133	97	22	21	—	67	68
Orientação educativa.....	13	10	81	75	70	11	—	—	47	48
Psicologia.....	16	5	59	58	27	11	21	—	20	20

2 — CURSOS DE PÓS-GRADUAÇÃO

2.5 — MATRÍCULA NO FIM DO ANO — 1964

(Brasil — Resumo)

MODALIDADES DO ENSINO	MATRÍCULA NO FIM DO ANO DE 1964						
	Total	Do sexo feminino	Segundo as séries didáticas				
			1.ª	2.ª	3.ª	Cursos parcelados	
BRASIL (ENSINO PÚBLICO E PARTICULAR)	1959	818	1465	—	287	80	147
Administração e economia.....	158	36	64	—	—	—	94
Agricultura.....	38	4	—	—	—	—	38
Arquitetura e urbanismo.....	19	5	1	—	6	—	12
Artístico.....	100	85	93	—	7	—	—
Direito.....	789	217	614	—	156	—	—
Educação física e desportos.....	64	2	64	—	—	—	—
Enfermagem.....	57	56	57	—	—	—	—
Engenharia.....	113	—	113	—	—	—	—
Estatística.....	4	—	4	—	—	—	—
Farmacéutica.....	9	5	9	—	—	—	—
Filosofia, ciências e letras.....	498	387	322	—	98	80	—
Higiene e saúde pública.....	122	18	122	—	—	—	—
Medicina.....	5	1	2	—	3	—	—
Medicina veterinária.....	3	—	—	—	—	—	3
BRASIL (ENSINO PÚBLICO)	1271	494	1023	—	195	—	53
Agricultura.....	38	4	—	—	—	—	38
Arquitetura e urbanismo.....	19	5	1	—	6	—	12
Artístico.....	100	85	93	—	7	—	—
Direito.....	657	179	531	—	126	—	—
Educação física e desportos.....	64	2	64	—	—	—	—
Enfermagem.....	57	56	57	—	—	—	—
Engenharia.....	6	—	6	—	—	—	—
Estatística.....	4	—	4	—	—	—	—
Farmacéutica.....	9	5	9	—	—	—	—
Filosofia, ciências e letras.....	198	144	145	—	53	—	—
Higiene e saúde pública.....	111	13	111	—	—	—	—
Medicina.....	5	1	2	—	3	—	—
Medicina veterinária.....	3	—	—	—	—	—	3
BRASIL (NO ENSINO PARTICULAR)	688	322	442	—	72	80	94
Administração e economia.....	158	36	64	—	—	—	94
Direito.....	112	38	83	—	20	—	—
Engenharia.....	107	—	107	—	—	—	—
Filosofia, ciências e letras.....	300	243	177	—	43	80	—
Higiene e saúde pública.....	11	5	11	—	—	—	—

2 — CURSOS DE PÓS-GRADUAÇÃO

2.6 — CURSOS E MATRICULA NO INICIO DO ANO DE 1965, CORPO DOCENTE, MATRICULA NO FIM DO ANO DE 1964 E CONCLUSÕES DE CURSO EM 1964

(Brasil — Resumo)

MODALIDADES DO ENSINO	1965				1964					
	Cursos		Matricula no inicio do ano		Corpo docente		Matricula no fim do ano		Conclusões de curso	
	Total	No ensino público	Total	No ensino público	Total	No ensino público	Total	No ensino público	Total	No ensino público
BRASIL	58	39	2 355	1 878	710	539	1 959	1 271	789	407
Administração e economia.....	5	—	123	—	14	—	158	—	19	—
Agricultura.....	2	2	50	50	23	23	38	38	15	15
Arquitetura e urbanismo.....	3	3	44	44	22	22	19	19	10	10
Artístico.....	6	6	90	90	84	84	100	100	24	24
Direito.....	8	6	894	763	128	102	769	657	122	93
Educação física e desportos.....	2	2	67	67	37	37	64	64	26	26
Enfermagem.....	2	2	41	41	20	20	57	57	67	57
Engenharia.....	4	1	89	—	57	3	113	6	113	6
Estatística.....	—	1	—	10	8	6	4	4	4	4
Farmácia.....	1	1	—	10	16	9	9	9	8	8
Filosofia, ciências e letras.....	14	7	791	641	108	39	498	198	272	65
Higiene e saúde pública.....	7	7	131	131	177	167	122	111	94	94
Medicina.....	1	1	22	22	12	12	5	5	3	3
Medicina veterinária.....	1	1	13	13	8	8	3	3	2	2
CEARÁ	1	1	60	60	6	6	14	14	4	4
Direito.....	1	1	60	60	6	6	14	14	4	4
RIO GRANDE DO NORTE	—	—	—	—	4	4	8	8	8	8
Filosofia, ciências e letras.....	—	—	—	—	4	4	9	9	9	9
PERNAMBUCO	2	—	17	—	28	8	96	70	32	6
Direito.....	—	—	—	—	8	8	70	70	8	6
Filosofia, ciências e letras.....	2	—	17	—	18	—	26	—	26	—
ALAGOAS	1	1	32	32	10	10	15	15	—	—
Direito.....	1	1	32	32	10	10	15	15	—	—
BAHIA	4	1	128	43	74	10	131	13	108	1
Direito.....	1	1	43	43	10	10	13	13	1	1
Engenharia.....	3	—	83	—	54	—	107	—	107	—
Higiene e saúde pública.....	—	—	—	—	10	—	11	—	—	—
MINAS GERAIS	8	8	132	132	64	84	103	103	57	57
Agricultura.....	2	2	50	50	23	23	38	38	15	15
Arquitetura e urbanismo.....	1	1	12	12	5	5	2	2	2	2
Artístico.....	—	—	—	—	11	11	24	24	7	7
Engenharia.....	1	1	6	6	3	3	6	6	6	6
Higiene e saúde pública.....	3	3	51	51	14	14	30	30	25	25
Medicina veterinária.....	1	1	13	13	8	8	3	3	2	2
RIO DE JANEIRO	2	2	103	103	27	27	159	159	25	25
Direito.....	1	1	60	60	18	18	148	148	25	25
Filosofia, ciências e letras.....	1	1	13	13	9	9	11	11	—	—
GUANABARA	14	10	499	373	202	178	365	253	130	101
Administração e economia.....	2	—	5	—	—	—	—	—	—	—
Arquitetura e urbanismo.....	1	1	16	16	9	9	5	5	4	4
Artístico.....	5	5	87	87	81	81	96	96	22	22
Direito.....	3	1	300	179	48	22	184	72	65	36
Educação física e desportos.....	1	1	59	59	24	24	59	59	21	21
Estatística.....	—	—	—	—	6	6	4	4	4	4
Farmácia.....	1	1	10	10	16	16	9	9	8	8
Filosofia, ciências e letras.....	—	—	—	—	6	6	3	3	3	3
Medicina.....	1	1	22	22	12	12	5	5	3	3
SÃO PAULO	18	10	1 237	986	257	208	818	468	285	165
Administração e economia.....	3	—	118	—	14	—	158	—	19	—
Direito.....	1	1	359	359	17	17	301	301	14	14
Educação física e desportos.....	1	1	8	8	13	13	5	5	5	5
Enfermagem.....	2	2	41	41	20	20	67	67	57	57
Filosofia, ciências e letras.....	7	2	631	498	40	3	218	22	121	20
Higiene e saúde pública.....	4	4	50	50	153	153	81	81	69	69
PARANÁ	1	1	80	80	6	5	111	111	20	20
Filosofia, ciências e letras.....	1	1	50	50	5	5	111	111	20	20
RIO GRANDE DO SUL	5	5	69	69	35	23	138	58	99	19
Arquitetura e urbanismo.....	1	1	16	16	8	8	12	12	4	4
Artístico.....	1	1	3	3	3	3	4	4	3	2
Filosofia, ciências e letras.....	3	3	50	50	24	12	122	42	93	13

3 — RELAÇÃO DOS ESTABELECIMENTOS INFORMANTES

(Segundo as Unidades da Federação)

AMAZONAS	CIÊNCIAS ECONÔMICAS DO MARANHÃO	RIO GRANDE DO NORTE
<p>Fundação Universidade do Amazonas</p> <p>Manaus</p> <p>CIÊNCIAS ECONÔMICAS DO AMAZONAS — FAC. DE (Part.) Rua José Paranaíba, s/n</p> <p>DIREITO DO AMAZONAS — FAC. DE (Part.) Pça dos Remédios, 147</p> <p>FILOSOFIA DO AMAZONAS — FAC. DE (Part.) Rua José Paranaíba, s/n</p> <p>Estabelecimentos isolados</p> <p>ENFERMAGEM DE MANAUS — ESC. DE (Part.) Rua Teresina, 495</p> <p>SERVIÇO SOCIAL DE MANAUS — ESC. DE (Part.) Av. Getúlio Vargas, s/n</p> <p>PARÁ</p> <p>Universidade Federal do Pará</p> <p>Belém</p> <p>BIBLIOTECONOMIA — CURSO DE (Fed.) Av. Governador José Malcher, 1 327</p> <p>ADMINISTRAÇÃO — ESC. DE (Fed.) Av. Independência, 930</p> <p>ARQUITETURA — ESC. DE (Fed.) Av. Almirante Barroso, 76</p> <p>ENGENHARIA — ESC. DE (Fed.) Trav. Campos Sales, 147</p> <p>SERVIÇO SOCIAL DO PARÁ — ESC. DE (Fed.) Av. Oswaldo Cruz, 90</p> <p>TEATRO — ESC. DE (Fed.) Trav. Quintino Bocaiuva, 1 678</p> <p>QUÍMICA DO PARÁ — ESC. SUP. DE (Fed.) Pça da República, s/n</p> <p>CIÊNCIAS ECONÔMICAS — FAC. DE (Fed.) Av. Nazaré, 121</p> <p>DIREITO — FAC. DE (Fed.) Pça Barão do Rio Branco, 93</p> <p>FARMÁCIA — FAC. DE (Fed.) Av. Generalíssimo Deodoro, 1 526</p> <p>FILOSOFIA, CIÊNCIAS E LETRAS DE BELEM — FAC. DE (Fed.) Av. Generalíssimo Deodoro, 412</p> <p>MEDICINA — FAC. DE (Fed.) Pça Camilo Salgado, 1</p> <p>ODONTOLOGIA DO PARÁ — FAC. DE (Fed.) Trav. Padre Estuário, 1024</p> <p>FÍSICA E MATEMÁTICA — NÚCLEO DE (Fed.) Av. Independência, 773</p> <p>GEO-CIÊNCIAS — NÚCLEO DE (Fed.) Rua Três de Maio, s/n</p> <p>Estabelecimentos isolados</p> <p>Belém</p> <p>AGRONOMIA DA AMAZONIA — ESC. DE (Fed.) Instituto Agronômico do Norte</p> <p>ENFERMAGEM MAGALHÃES BARATA — ESC. DE (Est.) Av. José Bonifácio, 1 289</p> <p>MARANHÃO</p> <p>Universidade do Maranhão</p> <p>São Luís</p> <p>CIÊNCIAS MÉDICAS — FAC. DE (Part.) Rua Barão de Itaparicá, 227</p> <p>FILOSOFIA DE SÃO LUÍS — FAC. DE (Part.) Pça Gonçalves Dias, 351</p> <p>Estabelecimentos isolados</p> <p>ENFERMAGEM SÃO FRANCISCO DE ASSIS (Agregada à Universidade do Maranhão) — ESC. DE (Part.) Rua Rio Branco, 208</p>	<p>— FAC. DE (Part.) Rua Afonso Pena, 174</p> <p>DIREITO DE SÃO LUÍS — FAC. DE (Fed.) Rua Nina Rodrigues, 117</p> <p>FARMÁCIA E ODONTOLOGIA DE SÃO LUÍS — FAC. DE (Fed.) Rua 13 de Maio, 506</p> <p>SERVIÇO SOCIAL (Agregada à Universidade do Maranhão) — FAC. DE (Part.) Rua Rio Branco, 14</p> <p>PIAUI</p> <p>Estabelecimentos isolados</p> <p>Teresina</p> <p>FILOSOFIA DO PIAUÍ — FAC. CATÓLICA DE (Part.) Pça Saraiva, s/n</p> <p>DIREITO DO PIAUÍ — FAC. DE (Fed.) Rua Demóstenes Avelino, 1 788</p> <p>ODONTOLOGIA DO PIAUÍ — FAC. DE (Part.) Rua Benjamin Constant, 1 706</p> <p>CEARÁ</p> <p>Universidade Federal do Ceará</p> <p>Fortaleza</p> <p>AGRONOMIA — ESC. DE (Fed.) Av. Bezerra de Menezes, s/n</p> <p>ENGENHARIA DO CEARÁ — ESC. DE (Fed.) Av. Vicente de Cauipe, 2 782 — Benfica</p> <p>CIÊNCIAS ECONÔMICAS DO CEARÁ — FAC. DE (Fed.) Rua Luís de Miranda, 177</p> <p>DIREITO DO CEARÁ — FAC. DE (Fed.) Pça Clóvis Beviláqua, s/n</p> <p>FARMÁCIA — FAC. DE (Fed.) Rua Barão do Rio Branco, 1 321</p> <p>FILOSOFIA, CIÊNCIAS E LETRAS — FAC. DE (Fed.) Av. Visconde de Caupe, 2 683</p> <p>MEDICINA DO CEARÁ — FAC. DE (Fed.) Rua Capitão Francisco Pedro, s/n</p> <p>ODONTOLOGIA — FAC. DE (Fed.) Pça José de Alencar, s/n</p> <p>FÍSICA — INST. DE (Fed.) Rua Paulino Nogueira, s/n</p> <p>MATEMÁTICA — INST. DE (Fed.) Av. Visconde de Caupe, 2 095</p> <p>QUÍMICA E TECNOLOGIA — INST. DE (Fed.) Av. Visconde de Caupe, 2 095</p> <p>Estabelecimentos isolados</p> <p>Fortaleza</p> <p>ADMINISTRAÇÃO DO CEARÁ — ESC. DE (Est.) Av. Duque de Caxias, 106</p> <p>ENFERMAGEM SÃO VICENTE DE PAULO (Agregada à Universidade do Ceará) — ESC. DE (Part.) Av. do Imperador, 1 307</p> <p>SERVIÇO SOCIAL (Agregada à Universidade do Ceará) — ESC. DE (Part.) Av. Barão de Studart, 1 685</p> <p>FILOSOFIA (Agregada à Universidade do Ceará) — FAC. DE (Part.) Av. Duque de Caxias, 101</p> <p>VETERINÁRIA DO CEARÁ — FAC. DE (Est.) Rua Princesa Isabel, 1 236</p> <p>Crato</p> <p>CIÊNCIAS ECONÔMICAS (Agregada à Universidade do Ceará) — FAC. DE (Part.) Pça General Juarez Távora, 50</p> <p>FILOSOFIA DO CRATO (Agregada à Universidade do Ceará) — FAC. DE (Part.) Rua Coronel Antônio Luís, 22</p> <p>Sobral</p> <p>FILOSOFIA DOM JOSÉ (Agregada à Universidade do Ceará) — FAC. DE (Part.) Av. Dom José, 696</p>	<p>Universidade Federal do Rio Grande do Norte</p> <p>Natal</p> <p>ENGENHARIA — ESC. DE (Fed.) Rua Mipibu, 419-A</p> <p>DIREITO — FAC. DE (Fed.) Pça Augusto Severo, 261</p> <p>FARMÁCIA E BIQUÍMICA — FAC. DE (Fed.) Pça do Estudante, s/n</p> <p>MEDICINA — FAC. DE (Fed.) Av. Nilo Peçanha, 620</p> <p>ODONTOLOGIA — FAC. DE (Fed.) Av. Salda Filho, s/n</p> <p>ANTROPOLOGIA — INST. DE (Fed.) Av. Heróides de Fonseca, 001</p> <p>Estabelecimentos isolados</p> <p>Natal</p> <p>SERVIÇO SOCIAL (Agregada à Universidade do Rio Grande do Norte) — ESC. DE (Part.) Rua Jundiá, 546</p> <p>CIÊNCIAS ECONÔMICAS CONTÁBEIS E ATUÁRIAS DE NATAL — FAC. DE (Part.) Av. Junqueira Aires, 350</p> <p>FILOSOFIA, CIÊNCIAS E LETRAS DE NATAL (Agregada à Universidade do Rio Grande do Norte) — FAC. DE (Part.) Rua Jundiá, 641 — Tirol</p> <p>JORNALISMO ELOI DE SOUSA — FAC. DE (Est.) Rua Jundiá, 641</p> <p>Mossoró</p> <p>CIÊNCIAS ECONÔMICAS DE MOSSORÓ — FAC. DE (Mun.) Pça Sousa Machado, 478</p> <p>PARAÍBA</p> <p>Universidade Federal da Paraíba</p> <p>João Pessoa</p> <p>ENFERMAGEM — ESC. DE (Fed.) Av. Dom Pedro II, 231</p> <p>ENGENHARIA — ESC. DE (Fed.) Pça Rio Branco, s/n</p> <p>CIÊNCIAS ECONÔMICAS — FAC. DE (Fed.) Rua das Trincadeiras, 45</p> <p>DIREITO — FAC. DE (Fed.) Pça João Pessoa, s/n</p> <p>FARMÁCIA — FAC. DE (Fed.) Av. João da Mata, s/n</p> <p>FILOSOFIA, CIÊNCIAS E LETRAS — FAC. DE (Fed.) Av. Duarte de Silveira, 450</p> <p>MEDICINA — FAC. DE (Fed.) Av. Alberto Brito, s/n</p> <p>ODONTOLOGIA — FAC. DE (Fed.) Rua das Trincadeiras, 275</p> <p>Campina Grande</p> <p>POLITÉCNICA — ESC. DE (Fed.) Rua Afrigio Veloso, 532</p> <p>CIÊNCIAS ECONÔMICAS DE CAMPINA GRANDE — FAC. DE (Fed.) Av. Getúlio Vargas, 44</p> <p>Estabelecimentos isolados</p> <p>João Pessoa</p> <p>ENFERMAGEM SANTA EMÍLIA DE RODAT — ESC. DE (Part.) Pça Caldas Brandão, s/n</p> <p>SERVIÇO SOCIAL (Agregada à Universidade da Paraíba) — ESC. DE (Part.) Rua Coronel Ribeiro do Moraes, s/n</p> <p>FILOSOFIA, CIÊNCIAS E LETRAS DO INSTITUTO NOSSA SENHORA DE LOURDES — FAC. DE (Part.) Av. Espitácio Pessoa, 208</p> <p>EDUCAÇÃO MUSICAL (ex-conservatório de Canto Orfeônico da Paraíba) — INST. SUP. DE (Est.) Rua Duque de Caxias, 81</p>

3 — RELAÇÃO DOS ESTABELECIMENTOS INFORMANTES

(Segundo as Unidades da Federação)

<p>Areia</p> <p>AGRONOMIA DO NORDESTE — ESC. DE (Fed.)</p> <p>Campina Grande</p> <p>FILOSOFIA DE CAMPINA GRANDE — FAC. DE (Part.) Rua Afonso Campos, 233</p> <p>SERVIÇO SOCIAL — FAC. DE (Part.) Rua Paulo do Frontin, 204</p> <p>PERNAMBUCO</p> <p>Universidade Católica de Pernambuco</p> <p>Recife</p> <p>CIÊNCIAS ECONÔMICAS DE PERNAMBUCO — FAC. DE (Part.) Rua do Príncipe, 526</p> <p>DIREITO — FAC. DE (Part.) Rua do Príncipe, 526</p> <p>FILOSOFIA, CIÊNCIAS E LETRAS — FAC. DE (Part.) Rua do Príncipe, 526</p> <p>Universidade Federal de Pernambuco</p> <p>Recife</p> <p>BELAS ARTES DE PERNAMBUCO — ESC. DE (Fed.) Rua Beufica, 150 — Madalena</p> <p>ENFERMAGEM DE RECIFE — ESC. DE (Fed.) Rua das Pernambucanas, 264</p> <p>ENGENHARIA DE PERNAMBUCO — ESC. DE (Fed.) Rua do Hospício, 371</p> <p>GEOLOGIA — ESC. DE (Fed.) Rua do Hospício, 425</p> <p>QUÍMICA DE PERNAMBUCO — ESC. SUP. DE (Fed.) Rua Dom Bosco, 1 002</p> <p>ARQUITETURA — FAC. DE (Fed.) Av. Conde da Boa Vista, 1 424</p> <p>CIÊNCIAS ECONÔMICAS DE PERNAMBUCO — FAC. DE (Fed.) Rua do Hospício, 299</p> <p>DIREITO — FAC. DE (Fed.) Rua Adolfo Cirne, s/n</p> <p>FARMÁCIA DO RECIFE — FAC. DE (Fed.) Rua do Benfica, 510</p> <p>FILOSOFIA DE PERNAMBUCO — FAC. DE (Fed.) Rua Nunes Machado, 42</p> <p>EMDICINA — FAC. DE (Fed.) Cidade Universitária — Engenho Meio</p> <p>ODONTOLOGIA — FAC. DE (Fed.) Rua Amauri de Medeiros, 200</p> <p>NUTRIÇÃO — INST. DE (Fed.) Cidade Universitária — Engenho do Meio</p> <p>REABILITAÇÃO — INST. DE (Fed.) Rua dos Coelhos — Hospital das Clínicas</p> <p>Universidade Rural de Pernambuco</p> <p>Recife</p> <p>AGRICULTURA — ESC. SUP. DE (Fed.) Rua Manuel de Medeiros — Dois Irmãos</p> <p>VETERINÁRIA — ESC. SUP. DE (Fed.) Rua Manuel de Medeiros, s/n — Dois Irmãos Pedra Mole</p> <p>Estabelecimentos isolados</p> <p>Recife</p> <p>BIBLIOTECOMIA E DOCUMENTAÇÃO — CURSO DE (Fed.) Av. Rui Barbosa, 570</p> <p>ADMINISTRAÇÃO PÚBLICA DE PERNAMBUCO — ESC. DE (Est.) Rua do Príncipe, 526</p> <p>EDUCAÇÃO FÍSICA — ESC. SUP. LE (Est.) Rua da Amizade, 94</p> <p>ENFERMAGEM NOSSA SENHORA DAS GRACIAS (Agregada à Universidade Católica de Pernambuco) — ESC. DE (Part.) Rua Henrique Dias, 208 — Boa Vista</p>	<p>SERVIÇO SOCIAL DE PERNAMBUCO — ESC. DE (Part.) Av. Conde da Boa Vista, 1 512</p> <p>PERNAMBUCO (Agregada à Universidade Católica de Pernambuco) — ESCOLA POLITÉCNICA DE (Part.) Pra do Interinacional, 455</p> <p>CIÊNCIAS MÉDICAS DE PERNAMBUCO — FAC. DE (Part.) Rua Benfica, 198</p> <p>FILOSOFIA DO RECIFE (Agregada à Universidade Federal de Pernambuco) — FAC. DE (Part.) Av. Conde da Boa Vista, 921</p> <p>ODONTOLOGIA DE PERNAMBUCO — FAC. DE (Part.) Rua do Hospício, 549</p> <p>CIÊNCIAS POLÍTICAS E SOCIAIS — INST. DE (Part.) Rua Nunes Machado, 42 — Soledade</p> <p>Caruarú</p> <p>DIREITO DE CARUARU — FAC. DE (Part.) Av. Cleto Campelo, 11</p> <p>FILOSOFIA, CIÊNCIAS E LETRAS DE CARUARU — FAC. DE (Part.) Pra Barão do Rio Branco, s/n</p> <p>ODONTOLOGIA DE CARUARU — FAC. DE (Part.) Av. Cleto Campelo, 11/19</p> <p>ALAGOAS</p> <p>Universidade Federal de Alagoas</p> <p>Maceió</p> <p>ENGENHARIA DE ALAGOAS — ESC. DE (Fed.) Pra Virconde de Sombu, 206</p> <p>CIÊNCIAS ECONÔMICAS DE ALAGOAS — FAC. DE (Fed.) Pra Floriano Peixoto, 74</p> <p>DIREITO — FAC. DE (Fed.) Pra Bráulio Cavalcante, 60</p> <p>FILOSOFIA, CIÊNCIAS E LETRAS — FAC. DE (Fed.) Rua Dr. José Bento Junior, 110</p> <p>MEDICINA — FAC. DE (Fed.) Pra Afrânio Jorge, s/n</p> <p>ODONTOLOGIA — FAC. DE (Fed.) Rua Dr. Aristeu de Andrade, 452</p> <p>Estabelecimentos isolados</p> <p>Maceió</p> <p>SERVIÇO SOCIAL PADRE ANCHIETA — ESC. DE (Part.) Rua Angelo Neto, 279</p> <p>SERGIPE</p> <p>Estabelecimentos isolados</p> <p>Araçaju</p> <p>QUÍMICA DE SERGIPE — ESC. DE (Est.) Rua Campo do Brito, 371</p> <p>SERVIÇO SOCIAL DE SERGIPE — ESC. DE (Part.) Rua Estância, 228</p> <p>FILOSOFIA DE SERGIPE — FAC. CATÓLICA DE (Part.) Rua de Campos, 177</p> <p>CIÊNCIAS ECONÔMICAS — FAC. DE (Est.) Pra Casemiro, 227</p> <p>DIREITO DE SERGIPE — FAC. DE (Fed.) Av. Ivo do Prado, 612</p> <p>MEDICINA DE SERGIPE — FAC. DE (Part.) Av. Desembargador Maynard, 174</p> <p>BAHIA</p> <p>Universidade Católica de Salvador</p> <p>Salvador</p> <p>SERVIÇO SOCIAL — ESC. DE (Part.) Pra Ana Neri, s/n</p> <p>DIREITO — FAC. DE (Part.) Pra da Sé, 1 — 2.º andar</p> <p>Universidade Federal da Bahia</p> <p>Salvador</p> <p>ADMINISTRAÇÃO — ESC. DE (Fed.) Pra Teixeira de Freitas, s/n</p> <p>BELAS ARTES — ESC. DE (Fed.) Rua 28 de Setembro, s/n</p> <p>BIBLIOTECOMIA E DOCUMENTAÇÃO — ESC. DE (Fed.) Rua Araújo Pinho, 22</p> <p>ENFERMAGEM — ESC. DE (Fed.) Parque Universitário</p> <p>GEOLOGIA — ESC. DE (Fed.) Av. Araújo Pinho, 19 — Canela</p> <p>NUTRICIONISTAS — ESC. DE (Fed.) Av. Sete, 377</p> <p>POLITÉCNICA — ESC. (Fed.) Rua Aristides Novis, 2</p> <p>ARQUITETURA — FAC. DE (Fed.) Rua Castano Moura, 121</p> <p>CIÊNCIAS ECONÔMICAS — FAC. DE (Fed.) Pra 13 de Maio, 8</p> <p>DIREITO — FAC. DE (Fed.) Parque Universitário — Vale do Canela</p> <p>FARMÁCIA — FAC. DE (Fed.) Av. Araújo Pinho, 58 — Canela</p> <p>FILOSOFIA — FAC. DE (Fed.) Av. Joana Angélica, 183</p> <p>MEDICINA — FAC. DE (Fed.) Pra 15 de Novembro, 1</p> <p>ODONTOLOGIA — FAC. DE (Fed.) Av. Araújo Pinho, 62</p> <p>Estabelecimentos isolados</p> <p>Salvador</p> <p>CENTRO DE APERFEIÇOAMENTO E PESQUISAS DE PETRÓLEO (Agregada à Universidade Federal da Bahia) — CURSOS DO (Part.) Rua Padre Feijó 31</p> <p>MEDICINA E SAÚDE PÚBLICA (Agregada à Universidade Católica de Salvador) — ESC. DE (Part.) Pra Conselheiro Almeida Couto, s/n</p> <p>CIÊNCIAS ESTATÍSTICAS DA BAHIA — ESC. DE (Part.) Rua Aurelino Leal, 50</p> <p>AGRIMENSURA DA ESCOLA DE ENGENHARIA ELETRO-MECÂNICA DA BAHIA — CURSO SUP. DE (Part.) Av. Joana Angélica, 200</p> <p>MEDICINA VETERINÁRIA DA BAHIA — ESC. DE (Est.) Av. Ademar de Barros, s/n</p> <p>MÚSICA DA BAHIA E CONSERVATÓRIO BAHIANO DE CANTO ORFÊÔNICO — ESC. DE (Part.) Rua Marechal Bittencourt, 2</p> <p>SOCIOLOGIA E POLÍTICA DA BAHIA — ESC. DE (Part.) Av. Sete, 336</p> <p>FILOSOFIA DA BAHIA (Agregada à Universidade Católica de Salvador) — FAC. CATÓLICA DE (Part.) Pra Ana Neri, s/n</p> <p>CIÊNCIAS ECONÔMICAS (Agregada à Universidade Católica de Salvador) — FAC. DE (Part.) Rua Monsenhor Flaviano, 2</p> <p>MÚSICA DA BAHIA — INST. DE (Part.) Rua Carlos Gomes, 101</p> <p>Cruz das Almas</p> <p>AGRONÔMICA DA BAHIA — ESC. DE (Est.) Bairro da Escola Agrônômica da Bahia</p> <p>Ilhéus</p> <p>DIREITO DE ILHEUS — FAC. CATÓLICA DE (Part.) Rua 28 de Junho, 21</p> <p>SOCIOLOGIA E POLÍTICA DE ILHEUS — FAC. DE (Part.) Rua Antonio Lavigne de Lemos</p> <p>Itabuna</p> <p>FILOSOFIA DE ITABUNA — FAC. DE (Mun.) Av. Amélia Amado, s/n</p>
--	--

3 — RELAÇÃO DOS ESTABELECIMENTOS INFORMANTES

(Segundo as Unidades da Federação)

Unidade da Federação	Estabelecimentos isolados	Ouro Preto
Juazeiro	Belo Horizonte	FARMÁCIA E BIOCQUÍMICA — ESC. DE (Fed.) Rua Costa Sena, 2
AGRONOMIA DO MÉDIO SÃO FRANCISCO — FAC. DE (Est.) Rua Melo, 198	FUNDAÇÃO ARAPIARA — CURSOS DA Rua Três, 112 — Gamaleira	MINAS DE OURO PRÉTO — ESC. DE (Fed.) Pça Tiradentes, s/n
Vitória de Conquista	EDUCAÇÃO FÍSICA DE MINAS GERAIS (Agregada à Universidade Católica de Minas Gerais) — ESC. DE (Est.)	Pouso Alegre
SOCIOLOGIA E POLÍTICA DE VITÓRIA DE CONQUISTA — ESC. DE (Part.) Rua Góes Calmon, 15	ENFERMAGEM HUGO WERNECK (Agregada à Universidade Católica de Minas Gerais) — ESC. DE (Part.) Pça Hugo Werneck, s/n	DIREITO DO SUL DE MINAS — FAC. DE (Part.) Av. Dr. João Tavares C. Beraldo, s/n
MINAS GERAIS	ENGENHARIA KENNEDY — ESC. DE (Part.) Av. Amazonas, 1 803	São João Del Rei
Universidade Católica de Minas Gerais	SAÚDE PÚBLICA — ESC. DE (Est.) Av. Augusto de Lima, 2 061	DOM BOSCO DE FILOSOFIA, CIÊNCIAS E LETRAS — FAC. DE (Part.) Pça Dom Helvécio, 78
Belo Horizonte	CIÊNCIAS MÉDICAS DE MINAS GERAIS (Agregada à Universidade Católica de Minas Gerais) — FAC. DE (Part.)	Uberaba
SERVIÇO SOCIAL DE MINAS GERAIS — ESC. DE (Part.) Av. Brasil, 2 023	FILOSOFIA DE BELO HORIZONTE — FAC. DE (Part.) Av. Antônio Carlos, 521	ENFERMAGEM FREI EUGÊNIO — ESC. DE (Part.) Rua Frei Paulino, 40
FILOSOFIA, CIÊNCIAS E LETRAS — FAC. DE (Part.) Av. Brasil, 2 023	ADMINISTRAÇÃO E CIÊNCIAS CONTÁBEIS AMINTAS DE BARROS — INST. MUNICIPAL DE (Mun.) Parque Municipal	ENGENHARIA DO TRIÂNGULO MINEIRO — ESC. DE (Part.) Av. Guilherme Ferreira, 217
DIREITO — FAC. MINEIRA DE (Part.) Av. Brasil, 2 023	Alfenas	DIREITO DO TRIÂNGULO MINEIRO — FAC. DE (Part.) Av. Guilherme Ferreira, 217
POLITÉCNICO — INST. (Part.) Av. Amazonas, 3 253	FARMÁCIA E ODONTOLOGIA DE ALFENAS — ESC. DE (Fed.) Pça da Bandeira, 45	FILOSOFIA, CIÊNCIAS E LETRAS SANTO TOMÁS DE AQUINO — FAC. DE (Part.) Rua Oito, s/n — Bairro São Cristóvão
PSICOLOGIA APLICADA — INST. DE (Part.) Av. Brasil, 2 023	Diamantina	MEDICINA DO TRIÂNGULO MINEIRO — FAC. DE (Fed.) Pça Manuel Terra, 24
Universidade Federal de Minas Gerais	ODONTOLOGIA DE DIAMANTINA — FAC. DE (Fed.) Rua da Glória, s/n	ODONTOLOGIA DO TRIÂNGULO MINEIRO — FAC. DE (Part.) Av. Guilherme Ferreira, 217
Belo Horizonte	Guaxupé	Uberlândia
MÚSICA — CONS. MINEIRO DE (Fed.) Cidade Universitária — Pampulha	FILOSOFIA DE GUAXUPÉ — FAC. DE (Part.) Rua João Alkmin, s/n	ENGENHARIA — ESC. DE (Fed.) Av. Universitária — Bairro Santa Mônica
BELAS ARTES — CURSO DE (Fed.) Cidade Universitária — Pampulha	Itajubá	CIÊNCIAS ECONÔMICAS DE UBERLÂNDIA — FAC. DE (Part.) Rua Duque de Caxias, 285
ARQUITETURA — ESC. DE (Fed.) Rua Paraíba, 697	ENFERMAGEM VENCESLAU BRAZ — ESC. DE (Part.) Av. Cesário Alvim, 492	DIREITO DE UBERLÂNDIA — FAC. DE (Part.) Rua Duque de Caxias, 285
BIBLIOTECONOMIA DE MINAS GERAIS — ESC. DE (Fed.) Reitoria da Universidade de Minas Gerais	FILOSOFIA, CIÊNCIAS E LETRAS DE ITAJUBÁ — FAC. DE (Mun.) Rua Dr. Xavier Lisboa, 274	FILOSOFIA, CIÊNCIAS E LETRAS — FAC. DE (Part.) Pça Coronel Carneiro, 11
ENFERMAGEM CARLOS CHAGAS — ESC. DE (Fed.) Av. Alfredo Balena, s/n	CIÊNCIAS ECONÔMICAS DO SUL DE MINAS — FAC. DE (Part.) Rua Pereira Cabral, 1 494	ESPIRITO SANTO
ENGENHARIA — ESC. DE (Fed.) Rua Espírito Santo, 35	ELETROTÉCNICO DE ITAJUBÁ — INST. (Fed.) Rua Coronel Renó, 7	Universidade Federal do Espírito Santo
VETERINÁRIA — ESC. DE (Fed.) Av. Amazonas, 7 675	Juiz de Fora	Vitória
CIÊNCIAS ECONÔMICAS — FAC. DE (Fed.) Rua Curitiba, 632 — 5.º andar	ENFERMAGEM HERMANTINA BERALDO — ESC. DE (Est.) Av. Rio Branco, 3 598	BELAS ARTES DO ESPÍRITO — ESC. DE (Fed.) Av. César Hillal — Edifício São Jorge — 2.º andar
DIREITO — FAC. DE (Fed.) Av. Álvares Cabral, 211	FILOSOFIA, CIÊNCIAS E LETRAS DE JUIZ DE FORA (Agregada à Universidade Federal de Juiz de Fora) — FAC. DE (Part.) Av. Rio Branco, 3 372	EDUCAÇÃO FÍSICA DO ESPÍRITO SANTO — ESC. DE (Fed.) Rua Emília Franklin Mululo, 135
FARMÁCIA E BIOCQUÍMICA — FAC. DE (Fed.) Av. Olegário Maciel, 2 360	SERVIÇO SOCIAL DE JUIZ DE FORA — FAC. DE (Part.) Av. Rio Branco, 3 035	POLITÉCNICA DO ESPÍRITO SANTO — ESC. DE (Fed.) Av. Maruipé, s/n
FILOSOFIA — FAC. DE (Fed.) Rua Carangola, 288	Lavras	CIÊNCIAS ECONÔMICAS — FAC. DE (Fed.) Av. César Hillal, s/n — Edifício São Jorge — 1.º andar
MEDICINA — FAC. DE (Fed.) Av. Prof. Alfredo Balena, s/n	AGRICULTURA — ESC. SUP. DE (Fed.) Caixa Postal, 37	DIREITO DO ESPÍRITO SANTO — FAC. DE (Fed.) Ladeira Nestor Gomes, 130
ODONTOLOGIA — FAC. DE (Fed.) Rua Conde Linhares, 141	Montes Claros	FILOSOFIA, CIÊNCIAS E LETRAS — FAC. DE (Fed.) Av. Jerônimo Monteiro, 220
Universidade Federal de Juiz de Fora	FILOSOFIA, CIÊNCIAS E LETRAS — FAC. DE (Part.) Av. Coronel Prates, 278	MEDICINA DO ESPÍRITO SANTO — FAC. DE (Fed.) Av. Maruipé, s/n — Instituto Anatómico Jurandir Lodi
Juiz de Fora	Murilópolis	ODONTOLOGIA DO ESPÍRITO SANTO — FAC. DE (Fed.) Ladeira São Bento, 66
ENGENHARIA DE JUIZ DE FORA — ESC. DE (Fed.) Rua Visconde de Mauá, s/n — Bairro Jardim Glória	FILOSOFIA, CIÊNCIAS E LETRAS MARCELINA — FAC. DE (Part.) Pça Coronel Pacheco de Medeiros, 2	Estabelecimentos isolados
CIÊNCIAS ECONÔMICAS DE JUIZ DE FORA — FAC. DE (Fed.) Av. Barão de Rio Branco, 3 460	Viçosa	Vitória
DIREITO — FAC. DE (Fed.) Rua Santo Antônio, 1 112	FLORESTAS — ESC. SUP. DE (Est.) AGRICULTURA — ESC. SUP. DE (Est.) Av. Pater Henri Holts, s/n	MÚSICA DO ESPÍRITO SANTO — ESC. DE (Est.) Rua Aleixo Neto, s/n
FARMÁCIA E ODONTOLOGIA — FAC. DE (Fed.) Rua Espírito Santo, 1 023	CIÊNCIAS DOMÉSTICAS — ESC. SUP. DE (Est.) PÓS-GRADUAÇÃO — ESC. DE (Est.)	SERVIÇO SOCIAL DE VITÓRIA — ESC. DE (Part.) Pça Misael Pona, 54
MEDICINA — FAC. DE (Fed.) Rua Catalo Breviglieri, s/n	Universidade Rural de Minas Gerais	
Universidade Federal de Juiz de Fora		

3 — RELAÇÃO DOS ESTABELECIMENTOS INFORMANTES

(Segundo as Unidades da Federação)

<p>Colatina</p> <p>FILOSOFIA, CIÊNCIAS E LETRAS DE COLATINA — FAC. DE (Mun.) Av. Champagnat, s/n</p> <p>RIO DE JANEIRO</p> <p>Universidade Federal Fluminense* (Ex-Universidade Federal do Rio de Janeiro)</p> <p>Niterói</p> <p>ENFERMAGEM — ESC. DE (Fed.) Av. Quintino Bocaiuva, 115 — Jurujuba</p> <p>ENGENHARIA — ESC. DE (Fed.) Rua Passa da Pátria, 156 — Ingá</p> <p>SERVIÇO SOCIAL — ESC. DE (Fed.) Rua Tiradentes, 148 — Ingá</p> <p>CIÊNCIAS ECONÔMICAS — FAC. DE (Fed.) Rua Tiradentes, 17</p> <p>DIREITO DE NITERÓI — FAC. DE (Fed.) Rua Presidente Pedreira, 62 — Ingá</p> <p>FARMÁCIA — FAC. DE (Fed.) Rua Almirante Tefé, 637</p> <p>FILOSOFIA, CIÊNCIAS E LETRAS — FAC. DE (Fed.) Rua Presidente Pedreira, 79</p> <p>MEDICINA — FAC. DE (Fed.) Rua Visconde de Morais, 101</p> <p>ODONTOLOGIA — FAC. DE (Fed.) Rua Visconde de Morais, 101</p> <p>VETERINÁRIA — FAC. DE (Fed.) Rua Vital Brasil Filho, 64 — Santa Rosa</p> <p>*Lei n.º 4.831 de 5/11/1965</p> <p>Campos</p> <p>SERVIÇO SOCIAL — ESC. DE (Fed.) Rua Visconde de Itaboraí, s/n — (Sede do Centro de Puericultura)</p> <p>Volta Redonda</p> <p>ENGENHARIA MECÂNICA E METALÚRGICA — CURSO DE (Fed.) Bairro Jardim — Paraíba</p> <p>Universidade Rural do Brasil</p> <p>Itaguaí</p> <p>EDUCAÇÃO TÉCNICA — ESC. DE (Fed.) Km. 47 da Estrada Rio — São Paulo</p> <p>ENGENHARIA FLORESTAL — ESC. DE (Fed.) Km. 47 da Estrada Rio — São Paulo</p> <p>AGRONOMIA — ESC. NACIONAL DE (Fed.) Km. 47 da Estrada Rio — São Paulo</p> <p>VETERINÁRIA — ESC. NACIONAL DE (Fed.) Km. 47 da Estrada Rio — São Paulo</p> <p>Universidade Católica de Petrópolis</p> <p>Petrópolis</p> <p>ENGENHARIA INDUSTRIAL DE PETRÓPOLIS — ESC. CATÓLICA DE (Part.) Av. Barão do Amazonas, 124</p> <p>FILOSOFIA, CIÊNCIAS E LETRAS DE PETRÓPOLIS — FAC. CATÓLICA DE (Part.) Av. Barão do Amazonas, 124</p> <p>DIREITO DE PETRÓPOLIS — FAC. DE (Part.) Av. Barão do Amazonas, 124</p> <p>Estabelecimentos isolados</p> <p>Niterói</p> <p>MÚSICA DE NITERÓI — CONS. DE (Part.) Rua São Pedro, 96 — Centre</p> <p>BIBLIOTECONOMIA E DOCUMENTAÇÃO — CURSO DE (Fed.) Rua Coronel Gomes Machado, 74</p> <p>Campos</p> <p>DIREITO DE CAMPOS — FAC. DE (Part.) Rua Tenente Coronel Cardoso, 349</p> <p>FILOSOFIA DE CAMPOS — FAC. DE (Part.) Rua Lacerda Sobrinho, 119</p>	<p>Nova Friburgo</p> <p>FILOSOFIA NOSSA SENHORA MEDIANEIRA — FAC. DE (Part.) Rua General Osório, 181</p> <p>GUANABARA</p> <p>Fundação Universidade do Estado da Guanabara*</p> <p>ADMINISTRAÇÃO E FINANÇAS — FAC. DE (Part.) Largo do Machado, 20</p> <p>CIÊNCIAS ECONÔMICAS — FAC. DE (Part.) Av. Mem de Sá, 261</p> <p>CIÊNCIAS MÉDICAS — FAC. DE (Part.) Teodoro da Silva, 48</p> <p>DIREITO — FAC. DE (Part.) Rua do Catete, 213</p> <p>ENFERMAGEM RAQUEL HADDOCK LOBO — ESC. DE (Part.) Rua Baía de Itapagipe, 331</p> <p>ENGENHARIA — FAC. DE (Part.) Rua Fonseca Teles, 121</p> <p>FILOSOFIA, CIÊNCIAS E LETRAS — FAC. DE (Part.) Rua Haddock Lobo, 269</p> <p>SERVIÇO SOCIAL — FAC. DE (Part.) Rua Fonseca Teles, 121</p> <p>*Considerada "Estadual" até 1963</p> <p>Pontifícia Universidade Católica do Rio de Janeiro</p> <p>SOCIOLOGIA E POLÍTICA — ESC. DE (Part.) Rua Marquês de São Vicente, 209</p> <p>POLITÉCNICA — ESC. (Part.) Rua Marquês de São Vicente, 209/263</p> <p>DIREITO — FAC. DE (Part.) Rua Marquês de São Vicente, 203</p> <p>FILOSOFIA, CIÊNCIAS E LETRAS — FAC. DE (Part.) Rua Marquês de São Vicente, 209</p> <p>FÍSICA — INST. DE (Part.) Rua Marquês de São Vicente, 209</p> <p>Universidade Federal do Rio de Janeiro* (Ex-Universidade do Brasil)</p> <p>ENFERMEIRAS ANA NERI — ESC. DE (Fed.) Rua Afonso Cavalcanti, 275</p> <p>BELAS ARTES — ESC. NACIONAL DE (Fed.) Rua Araújo Porto Alegre, s/n</p> <p>EDUCAÇÃO FÍSICA E DESPORTOS — ESC. NACIONAL DE (Fed.) Av. Venâncio Braz, 49</p> <p>ENGENHARIA — ESC. NACIONAL DE (Fed.) Largo de São Francisco de Paula, 24</p> <p>GEOLOGIA — ESC. NACIONAL DE (Fed.) Largo de São Francisco de Paula, 24</p> <p>MÚSICA — ESC. NACIONAL DE (Fed.) Rua do Passeio, 95</p> <p>QUÍMICA — ESC. NACIONAL DE (Fed.) Av. Pasteur, 404</p> <p>ARQUITETURA — FAC. NACIONAL DE (Fed.) Cidade Universitária — Ilha do Fundão</p> <p>CIÊNCIAS ECONÔMICAS — FAC. NACIONAL DE (Fed.) Av. Pasteur, 250</p> <p>DIREITO — FAC. NACIONAL DE (Fed.) Rua Moncorvo Filho, 8</p> <p>FARMÁCIA — FAC. NACIONAL DE (Fed.) Av. Venâncio Braz, 49 — Fundão</p> <p>FILOSOFIA — FAC. NACIONAL DE (Fed.) Av. Presidente Antônio Carlos, 40</p> <p>MEDICINA — FAC. NACIONAL DE (Fed.) Av. Pasteur, 459</p> <p>ODONTOLOGIA — FAC. NACIONAL DE (Fed.) Av. Pasteur, 438</p> <p>NUTRIÇÃO — INST. DE (Fed.) Largo da Misericórdia, 24 — 2.º andar</p> <p>*Lei n.º 4.831 de 5/11/1965</p> <p>Estabelecimentos isolados</p> <p>MÚSICA LORENZO FERNANDES — ACAD. DE (Part.) Av. Rio Branco, 311 — 11.º andar</p> <p>MÚSICA — CONS. BRASILEIRO (Part.) Av. Graça Aranha, 67 — 12.º andar</p>	<p>CANTO ORFEÔNICO — CONS. NACIONAL DE (Fed.) Av. Pasteur, 350 — 3.º andar</p> <p>TEATRO DO SERVIÇO NACIONAL DO TEATRO DO MEC — CONS. NACIONAL DE (Fed.) Av. Oswaldo Cruz, 121</p> <p>MUSEUS DO MUSEU HISTÓRICO NACIONAL — CURSO DE (Fed.) Praça Marechal Âncora, s/n</p> <p>BIBLIOTECA NACIONAL — CURSOS DA (Fed.) Av. Rio Branco, 219/239</p> <p>ADMINISTRAÇÃO PÚBLICA — ESC. BRASILEIRA DE (Part.) Praça de Botafogo, 186</p> <p>NUTRIÇÃO (SAPS) — ESC. CENTRAL DE (Fed.) Praça da Bandeira, 98 — 4.º andar</p> <p>BIBLIOTECONOMIA E DOCUMENTAÇÃO DO INSTITUTO SANTA URSULA — ESC. DE (Part.) Rua Farani, 75</p> <p>EDUCAÇÃO FAMILIAR (Agregada à Pontifícia Universidade Católica do Rio de Janeiro) — ESC. DE (Part.) Rua Humaitá, 170</p> <p>ENFERMAGEM ALFREDO PINTO — ESC. DE (Fed.) Rua Xavier Sigand, s/n</p> <p>ENFERMAGEM DE MARILLAC (Agregada à Pontifícia Universidade Católica do Rio de Janeiro) — ESC. DE (Part.) Rua Dr. Batamiani, 245</p> <p>MEDICINA E CIRURGIA DO RIO DE JANEIRO — ESC. DE (Part.) Rua Frei Caneca, 94</p> <p>REABILITAÇÃO DO RIO DE JANEIRO — ESC. DE (Part.) Rua Jardim Botânico, 660</p> <p>SERVIÇO SOCIAL (Agregada à Pontifícia Universidade Católica do Rio de Janeiro) — ESC. DE (Part.) Rua Humaitá, 170</p> <p>MÉDICA DO RIO DE JANEIRO — ESC. (Part.) CIÊNCIAS ESTATÍSTICAS — ESC. NACIONAL DE (Fed.) Av. Presidente Wilson, 210 — 2.º andar</p> <p>DESENHO INDUSTRIAL — ESC. SUP. DE (Est.) Rua Evaristo da Veiga, 95</p> <p>CIÊNCIAS JURÍDICAS — FAC. BRASILEIRA DE (Part.) Praça da República, 59/60</p> <p>CIÊNCIAS ECONÔMICAS CONTÁBEIS E ATUARIAIS DO RIO DE JANEIRO — FAC. DE (Part.) Rua Manuel Vitorino, 553 — Fiedade</p> <p>CIÊNCIAS JURÍDICAS DO RIO DE JANEIRO — FAC. DE (Part.) Rua Manuel Vitorino, 553 — Fiedade</p> <p>CIÊNCIAS POLÍTICAS E ECONÔMICAS DO RIO DE JANEIRO — ESC. DE (Part.) Praça 15 de Novembro, 101</p> <p>DIREITO CÂNDIDO MENDES — FAC. DE (Part.) Praça 15 de Novembro, 101</p> <p>ECONOMIA E FINANÇAS — FAC. DE (Part.) Praça da República, 60 — 2.º andar</p> <p>FILOSOFIA CIÊNCIAS E LETRAS DO RIO DE JANEIRO — FAC. DE (Part.) Rua Manuel Vitorino, 553</p> <p>FILOSOFIA, CIÊNCIAS E LETRAS SANTA URSULA — FAC. DE (Part.) Rua Farani, 75 — Botafogo</p> <p>FILOSOFIA DE CAMPO GRANDE — FAC. DE (Part.) Rua Augusto Vasconcelos, 408/420</p> <p>SERVIÇO SOCIAL DA GUANABARA — FAC. DE (Part.) Rua Manuel Vitorino, 553</p> <p>SERVIÇO SOCIAL DO RIO DE JANEIRO — FAC. DE (Part.) Rua México, 11 — s/n</p> <p>ENGENHARIA (Para Cívica e Militar) — INST. MILITAR DE (Fed.) Praça General Tibúrcio, s/n</p> <p>NUTRIÇÃO ANES DIAS — INST. DE (Est.) Av. Pasteur, 44</p> <p>RIO BRANCO — INST. (Fed.) Av. Presidente Vargas, 63 — 4.º andar</p>
--	---	---

3 — RELAÇÃO DOS ESTABELECIMENTOS INFORMANTES

(Segundo as Unidades da Federação)

SÃO PAULO	Universidade Católica de Campinas	CIÊNCIAS MÉDICAS DOS HOSPITAIS DA SANTA CASA DA MISERICORDIA DE SÃO PAULO — FAC. DE (Part.)
Pontifícia Universidade Católica de São Paulo	Campinas	Rua Dr. Cesário Mota Junior, 112
São Paulo	BIBLIOTECONOMIA — FAC. DE (Part.)	ECONOMIA, FINANÇAS E ADMINISTRAÇÃO SÃO PAULO — FAC. DE (Part.)
CIÊNCIAS ECONÔMICAS, CONTÁBEIS E ATUA- RIAS CORAÇÃO DE JESUS — FAC. DE (Part.)	Rua Marechal Deodoro, 1 099	Rua Olímpico, 60
Rua Monte Alegre, 984	CIÊNCIAS ECONÔMICAS — FAC. DE (Part.)	ENGENHARIA INDUSTRIAL (Agregada à Pontifícia Universidade Católica de São Paulo) — FAC. DE (Part.)
FILOSOFIA, CIÊNCIAS E LETRAS DE SÃO BENTO — FAC. DE (Part.)	Rua Marechal Deodoro, 1 099	Rua São Joaquim, 163
Rua Monte Alegre, 984	DIREITO DE CAMPINAS — FAC. DE (Part.)	FILOSOFIA, CIÊNCIAS E LETRAS "SEDES SAPIENTIE" (Agregada à Pontifícia Universidade Católica de São Paulo) — FAC. DE (Part.)
DIREITO — FAC. PAULISTA DE (Part.)	Rua Marechal Deodoro, 1 099	Rua Marquês de Paranáguá, 111
Rua Monte Alegre, 984	FILOSOFIA, CIÊNCIAS E LETRAS — FAC. DE (Part.)	JORNALISMO CASPER LÍBERO (Agregada à Pontifícia Universidade Católica de São Paulo) — FAC. DE (Part.)
Universidade Mackenzie	Rua Marechal Deodoro, 1 099	Av. Casper Líbero, 58 — 8.º andar
São Paulo	MÚSICA — FAC. DE (Part.)	SERVIÇO SOCIAL (Agregada à Pontifícia Univer- sidade Católica de São Paulo) — FAC. PAULISTA DE (Part.)
ENGENHARIA — ESC. DE (Part.)	Rua Marechal Deodoro, 1 099	Rua Sabará, 413
Rua Maria Antônia, 403	ODONTOLOGIA DE CAMPINAS — FAC. DE (Part.)	REABILITAÇÃO — INST. DE
ARQUITETURA — FAC. DE (Part.)	Rua Marechal Deodoro, 1 099	Rua Dr. Ovidio Pires Campos, s/n
Rua Maria Antônia, 403	Estabelecimentos isolados	SÃO PAULO — INST. MUSICAL DE (Part.)
CIÊNCIAS ECONÔMICAS — FAC. DE (Part.)	São Paulo	Rua dos Estudantes, 32
Rua Itambé, 135	MÚSICA — ACAD. PAULISTA DE (Part.)	Araçatuba
DIREITO — FAC. DE (Part.)	Rua Carlos Gomencle, 68	FARMÁCIA E ODONTOLOGIA DE ARAÇATUBA — FAC. DE (Est.)
Rua Maria Antônia, 403	CANTO ORFEÔNICO — CONS. BRASILEIRO DE (Part.)	Rua José Bonifácio, 1 193
FILOSOFIA, CIÊNCIAS E LETRAS — FAC. DE (Part.)	Rua Tendoro Sampaio, 2 366	Araquara
Rua Itambé, 135	DRAMÁTICO E MUSICAL DE SÃO PAULO — CONS. (Part.)	FARMÁCIA E ODONTOLOGIA — FAC. DE (Est.)
Universidade de São Paulo	Av. São João, 269	Rua Expedicionários do Brasil, 1 621
São Paulo	CANTO ORFEÔNICO — CONS. ESTADUAL DE (Est.)	Rua Santos Dumont, 43
ENFERMAGEM DE SÃO PAULO — ESC. DE (Est.)	Pça da República, 53	Assis
Av. Dr. Eneas de Carvalho Aguiar, 400	MUSICAL CARLOS GOMES — CONS. (Part.)	FILOSOFIA, CIÊNCIAS E LETRAS DE ASSIS FAC. DE (Est.)
OBSTETRÍCIA — ESC. DE (Est.)	Rua Condessa São Joaquim, 237	Av. Dom Antônio, s/n
Av. Dr. Eneas de Carvalho Aguiar, s/n	MUSICAL HEITOR VILA LOBOS — CONS.	Baurú
POLITÉCNICA — ESC. (Est.)	Av. Estado, 4 567	MÚSICA PIO XII — FAC. DE
Pça Coronel Fernandes Prestes, 74	MUSICAL SAGRADO CORAÇÃO DE JESUS — CONS. (Part.)	Rua Antônio Alves, 12/16
ARQUITETURA E URBANISMO — FAC. DE (Est.)	Rua Curitiba, 882	EDUCAÇÃO FÍSICA — ESC. SUP. DE (Part.)
Rua Maranhão, 88 — Consolação	ADMINISTRAÇÃO DE EMPRESAS DE SÃO PAULO — ESC. DE (Part.)	Rua dos Andradas, s/n
CIÊNCIAS ECONÔMICAS E ADMINISTRATIVAS — FAC. DE (Est.)	Rua Martins Fontes, 109 — 9.º andar	CIÊNCIAS ECONÔMICAS — FAC. DE (Part.)
Rua Dr. Vila Nova, 285	ARTE DA FUNDAÇÃO ALVARES PENTEADO — ESC. DE	Rua dos Andradas, s/n
DIREITO — FAC. DE (Est.)	BELAS ARTES DE SÃO PAULO — ESC. DE (Part.)	DIREITO DE BAURÚ — FAC. DE (Part.)
Largo de São Francisco, 95	Pça da Luz, 2	Rua dos Andradas, s/n
FARMÁCIA E BIOQUÍMICA — FAC. DE (Est.)	BELAS ARTES E INS E INSTITUTO MUSICAL SANTA MARCELINA — ESC. DE (Part.)	FILOSOFIA, CIÊNCIAS E LETRAS DO SA- GRADO CORAÇÃO DE JESUS — FAC. DE (Part.)
Rua Três Rios, 363	Rua Cardoso de Almeida, 541	Av. Rodrigues Alves, 10/34
FILOSOFIA, CIÊNCIAS E LETRAS — FAC. DE (Est.)	BIBLIOTECONOMIA — ESC. DE (Part.)	SERVIÇO SOCIAL — FAC. DE
Rua Maria Antônia, 294	Rua General Jardim, 522	Rua dos Andradas, s/n
HIGIENE E SAÚDE PÚBLICA — FAC. DE (Est.)	ENFERMAGEM DO HOSPITAL SÃO PAULO — ESC. DE (Part.)	Botucatu
Av. Dr. Arnaldo, 715	Rua Napoléon de Barros, 761	MUSICAL SANTA MARCELINA — CONS. (Part.)
MEDICINA — FAC. DE (Est.)	ENFERMAGEM LAURISTON JOB LANE — ESC. DE (Part.)	Rua Dr. Costa Leite, 648
Av. Dr. Arnaldo, 465	Rua Conselheiro Brotero, 1 486	CIÊNCIAS MÉDICAS E BIOLÓGICAS DE BOTU- CATU — FAC. DE (Est.)
MEDICINA VETERINÁRIA — FAC. DE (Est.)	ENFERMAGEM SÃO JOSE — FAC. DE (Part.)	Rubião Junior
Rua Pires da Mota, 169	Rua Martinico Prado, 71	FILOSOFIA, CIÊNCIAS E LETRAS DE BOTU- CATU — FAC. DE (Part.)
ODONTOLOGIA — FAC. DE (Est.)	ENGENHARIA MAUÁ — ESC. DE (Part.)	Av. Floriano Peixoto, 24
Rua Três Rios, 363	Rua Frederico Alvarenga, 121	Campinas
Baurú	SERVIÇO SOCIAL (feminina) (Agregada à Univer- sidade Católica de São Paulo) — ESC. DE (Part.)	ENFERMAGEM MADRE MARIA TEODORO (Agregada à Universidade Católica de Campinas — FAC. DE (Part.)
FARMÁCIA E ODONTOLOGIA DE BAURÚ — FAC. DE	Rua Sabará, s/n	Rua General Osório, 1 547
Rua Prof. José Ranieri, 15/35	SOCIOLOGIA E POLÍTICA DE SÃO PAULO (Instituição Complementar da Universidade de São Paulo) — ESC. DE (Part.)	Av. Orosimbo Maia, 115
Piracicaba	Rua General Jardim, 522	SERVIÇO SOCIAL DE CAMPINAS — FAC. DE (Part.)
AGRICULTURA LUÍS DE QUEIROZ — ESC SUP. DE (Est.)	MEDICINA — ESC. PAULISTA DE (Fed.)	Rua José Paulino, 603
Av. Dr. Carlos Botelho, s/n	Rua Botucatu, 720	
Ribeirão Preto	CIÊNCIAS SOCIAIS — ESC. PÓS-GRADUADA (Part.)	
ENFERMAGEM DE RIBEIRÃO PRÉTO — ESC. DE (Est.)	Rua General Jardim, 522	
Rua Duque de Caxias, 827	ADMINISTRAÇÃO DE NEGÓCIOS DA AÇÃO SOCIAL (Agregada à Pontifícia Universidade Cató- lica de São Paulo) — ESC. SUP. DE	
MEDICINA DE RIBEIRÃO PRÉTO — FAC. DE (Est.)	Rua São Joaquim, 163	
Av. Bandeirantes, s/n	EDUCAÇÃO FÍSICA DO ESTADO DE SÃO PAULO — ESC. SUP. DE (Est.)	
São Carlos	Rua Manuel de Nóbrega, 1 381	
ENGENHARIA DE SÃO CARLOS — ESC. DE (Est.)	CIÊNCIAS ECONÔMICAS DE SÃO PAULO DA FUNDAÇÃO ALVARES PENTEADO — FAC. DE (Part.)	
Av. Dr. Carlos Botelho, 1 465	Largo de São Francisco, 19	
	ECONOMIA SÃO LUÍS — FAC. DE (Part.)	
	Av. Paulista, 2 324	

3 — RELAÇÃO DOS ESTABELECIMENTOS INFORMANTES

(Segundo as Unidades da Federação)

<p>Franca</p> <p>CIÊNCIAS ECONÔMICAS — FAC. DE (Mun.) Rua Padre Auchieta, s/n</p> <p>DIREITO — FAC. DE (Mun.) Rua Voluntárias da Franca, s/n</p> <p>FILOSOFIA, CIÊNCIAS E LETRAS — FAC. DE (Est.) Rua Voluntárias da Franca, s/n</p> <p>Itu</p> <p>FILOSOFIA, CIÊNCIAS E LETRAS NOSSA SENHORA DO PATROCÍNIO — FAC. DE (Part.) Rua do Patrocínio, 065</p> <p>Lins</p> <p>ENGENHARIA DE LINS — ESC. DE (Part.) Av. Nicolau Zorvea, s/n</p> <p>FILOSOFIA, CIÊNCIAS E LETRAS — FAC. AUXÍLIUM DE (Part.) Rua Dom Bosco, 431</p> <p>ODONTOLOGIA DE LINS — FAC. DE (Part.) Av. Tiradentes, s/n</p> <p>SERVIÇO SOCIAL DE LINS — FAC. DE (Part.) Rua Dom Lúcio, 165</p> <p>Lorena</p> <p>FILOSOFIA, CIÊNCIAS E LETRAS (Agregada à Pontifícia Universidade Católica de São Paulo — FAC SALESIANA DE (Part.) Rua Dom Bosco, 160</p> <p>Marília</p> <p>CIÊNCIAS ECONÔMICAS DE MARÍLIA — FAC. DE (Part.) Av. Sampaio Vidal, 81</p> <p>FILOSOFIA, CIÊNCIAS E LETRAS — FAC. DE (Est.) Av. Vicente Ferreira, 1 278</p> <p>Mogi das Cruzes</p> <p>FILOSOFIA, CIÊNCIAS E LETRAS DE MOGI DAS CRUZES — FAC. DE (Part.) Rua Senador Dantas, 326</p> <p>Piracicaba</p> <p>CIÊNCIAS ECONÔMICAS CONTÁBEIS E ADMINISTRAÇÃO DE EMPRESAS "PIRACICABANA" — FAC. DE Rua Bon morte, 1 267</p> <p>FARMÁCIA E ODONTOLOGIA DE PIRACICABA — FAC. DE (Est.) Rua Dom Pedro II, 627</p> <p>SERVIÇO SOCIAL DE PIRACICABA — FAC. DE (Part.) Av. Dona Lídia, 294</p> <p>Presidente Prudente</p> <p>DIREITO DA ALTA SOROCABANA — FAC. DE (Part.) Vila Furquim</p> <p>FILOSOFIA, CIÊNCIAS E LETRAS DE PRESIDENTE PRUDENTE — FAC. DE (Est.) Rua Major Felício Tarnsby, 529</p> <p>CIÊNCIAS ECONÔMICAS DE RIBEIRÃO PRÊTO — FAC. DE (Part.) Rua Duque de Caxias, 667</p> <p>DIREITO LAUDO DE CAMARGO — FAC. DE (Part.) Rua Tibiriçá, 870</p> <p>FARMÁCIA E ODONTOLOGIA DE RIBEIRÃO PRÊTO — FAC. DE (Est.) Rua Tibiriçá, 714</p> <p>FILOSOFIA, CIÊNCIAS E LETRAS — FAC. DE (Est.) Av. Bandeirantes, s/n</p> <p>SERVIÇO SOCIAL DE RIBEIRÃO PRÊTO — FAC. DE (Part.) Rua Tibiriçá, 870</p> <p>Rio Claro</p> <p>FILOSOFIA, CIÊNCIAS E LETRAS DE RIO CLAROS — FAC. DE (Est.) Rua Dez, 2 527</p>	<p>Santo André</p> <p>CIÊNCIAS ECONÔMICAS E ADMINISTRATIVAS DE SANTO ANDRÊ — FAC. MUNICIPAL DE (Part.) Av. Portugal, 316</p> <p>Santos</p> <p>ENFERMAGEM DE SANTOS — ESC. DE (Part.) Av. Dr. Cláudio Luís Costa, 50</p> <p>DIREITO DE SANTOS — FAC. CATÓLICA DE (Part.) Av. Conselheiro Nêbias, 589</p> <p>CIÊNCIAS ECONÔMICAS E COMERCIAIS — FAC. DE (Part.) Rua Euclides da Cunha, 217</p> <p>FILOSOFIA, CIÊNCIAS E LETRAS DE SANTOS — FAC. DE (Part.) Rua Euclides da Cunha, 247</p> <p>São Bernardo do Campo</p> <p>DIREITO — FAC. DE Rua Java, 425</p> <p>ENGENHARIA INDUSTRIAL — FAC. DE Av. Pereira Barreto, s/n</p> <p>São Carlos</p> <p>BIBLIOTECONOMIA E DOCUMENTAÇÃO — ESC. DE (Part.) Av. Dr. Carlos Botelho, 1 465</p> <p>EDUCAÇÃO FÍSICA — ESC. SUP. DE (Part.) Rua Episcopar, s/n</p> <p>São João da Boa Vista</p> <p>CIÊNCIAS ECONÔMICAS DE SÃO JOÃO DA BOA VISTA — FAC. DE (Mun.) Rua Riachuelo, 414</p> <p>São José do Rio Preto</p> <p>CIÊNCIAS ECONÔMICAS DE SÃO JOSÉ DO RIO PRÊTO — FAC. DE (Part.) Rua General Glicério, 3 360</p> <p>FILOSOFIA, CIÊNCIAS E LETRAS DE SÃO JOSÉ DO RIO PRÊTO — FAC. DE (Est.) Rua General Glicério, 3 947</p> <p>São José dos Campos</p> <p>ENFERMAGEM DOM EPAMINONDAS — ESC. DE (Part.) Rua Major Antônio Domingues, 244</p> <p>CIÊNCIAS ECONÔMICAS E ADMINISTRATIVAS — FAC. DE (Part.) Rua Cândido Dias Castejão, 116</p> <p>DIREITO DO VALE DO PARAÍBA — FAC. DE (Part.) Rua Dr. Cândido Dias Castejão, 116</p> <p>FARMÁCIA E ODONTOLOGIA — FAC. DE (Est.) Av. São José, s/n</p> <p>TECNOLÓGICO DA AERONÁUTICA — INST. (Fed.) Baixo do Putim</p> <p>Sorocaba</p> <p>ENFERMAGEM CORAÇÃO DE MARIA (Agregada à Pontifícia Universidade Católica de São Paulo) — ESC. DE (Part.) Rua Cláudio Manoel da Costa, 57</p> <p>DIREITO DE SOROCABA — FAC. DE (Part.) Av. General Osório, s/n</p> <p>FILOSOFIA, CIÊNCIAS E LETRAS — FAC. DE (Part.) Av. General Osório, s/n</p> <p>MEDICINA (Agregada à Pontifícia Universidade Católica de São Paulo) — FAC. DE (Part.) Rua Joubert Wey, s/n</p> <p>Taubaté</p> <p>ENGENHARIA DE TAUBATÉ — ESC. DE (Part.) Av. Marechal Deodoro, 005</p> <p>CIÊNCIAS CONTÁBEIS E ATUARIAIS DE TAUBATÉ — FAC. DE (Mun.) Rua Visconde do Rio Branco, 210</p>	<p>DIREITO DE TAUBATÉ — FAC. DE (Mun.) Rua Visconde do Rio Branco, 22</p> <p>FILOSOFIA, CIÊNCIAS E LETRAS DE TAUBATÉ — FAC. DE (Mun.) Rua Visconde do Rio Branco, 22</p> <p>PARANÁ</p> <p>Universidade Católica do Paraná Curitiba</p> <p>ENFERMAGEM MADRE LEONICE — ESC. DE (Part.) Av. Visconde de Guarapuava, 3 077</p> <p>SERVIÇO SOCIAL — ESC. DE (Part.) Rua Bento Visua, 614</p> <p>CIÊNCIAS ECONÔMICAS — FAC. DE (Part.) Rua Alferes Poli, 140</p> <p>CIÊNCIAS MÉDICAS — FAC. DE (Part.) Pra Rui Barbosa, 785</p> <p>DIREITO — FAC. DE (Part.) Pra Rui Barbosa, 785</p> <p>FILOSOFIA, CIÊNCIAS E LETRAS — FAC. DE (Part.) Rua Quinze de Novembro, 1 004</p> <p>Universidade Federal do Paraná Curitiba</p> <p>BIBLIOTECONOMIA — CURSO DE (Fed.) Rua Quinze de Novembro, s/n</p> <p>AGRONOMIA E VETERINÁRIA — ESC. DE (Fed.) Rua dos Funcionários, s/n</p> <p>ENGENHARIA — ESC. DE (Fed.) Jardim das Américas</p> <p>QUÍMICA — ESC. DE (Fed.) Rua Dom Jesus, 600</p> <p>FLORESTAS — ESC. NACIONAL DE (Fed.) Rua dos Funcionários, s/n</p> <p>CIÊNCIAS ECONÔMICAS — FAC. DE (Fed.) Rua Dr. Fátima, s/n</p> <p>DIREITO — FAC. DE (Fed.) Pra Santos Andrade, s/n</p> <p>FARMÁCIA — FAC. DE (Fed.) Rua Coronel Dulcídio, 639</p> <p>FILOSOFIA, CIÊNCIAS E LETRAS — FAC. DE (Fed.) Rua General Carneiro, 460</p> <p>MEDICINA — FAC. DE (Fed.) Pra Santos Andrade, s/n</p> <p>ODONTOLOGIA — FAC. DE (Fed.) Rua Quinze de Novembro, s/n</p> <p>Estabelecimentos isolados</p> <p>Curitiba</p> <p>CANTO ORFEÔNICO — CONS. EST. DE (Est.) Rua Treze de Maio, 723</p> <p>BELAS ARTES E MÚSICA DO PARANÁ — ESC. DE (Est.) Rua Emílio Perнета, 179</p> <p>EDUCAÇÃO FÍSICA E DESPORTOS DO PARANÁ — ESC. SUP. DE (Est.) Rua Tibagi, 85</p> <p>CIÊNCIAS ECONÔMICAS DO PARANÁ — FAC. DE (Part.) Rua Cândido Lopes, 340</p> <p>DIREITO DE CURITIBA — FAC. DE (Part.) Rua Emílio Perнета, 179</p> <p>Apucarana</p> <p>CIÊNCIAS ECONÔMICAS DE APUCARANA — FAC. ESTADUAL DE (Est.) Rua Piraquara, 139</p> <p>Jacaréinho</p> <p>FILOSOFIA, CIÊNCIAS E LETRAS DE JACARÉZINHO — FAC. ESTADUAL DE (Est.) Av. Manoel Ribas, s/n</p> <p>Londrina</p> <p>DIREITO DE LONDRINA — FAC. ESTADUAL DE (Est.) Pra Pio XII, 195</p>
---	--	--

3 — RELAÇÃO DOS ESTABELECIMENTOS INFORMANTES

(Segundo as Unidades da Federação)

FILOSOFIA, CIÊNCIAS E LETRAS DE LONDRINA — FAC. ESTADUAL DE (Est.) Rua Pio XII, 195	CIÊNCIAS — FAC. DE (Part.) Pça Dom Sebastião, 2	CIÊNCIAS ECONÔMICAS DE PELOTAS — FAC. DE (Part.) Rua Dom Pedro II, 701
ODONTOLOGIA DE LONDRINA — FAC. ESTADUAL DE (Est.) Pça da Catedral de Londrina	CIÊNCIAS POLÍTICA E ECONÔMICAS — FAC. DE (Part.) Pça Dom Sebastião, 2	MEDICINA — FAC. DE (Part.) Rua Rui Barbosa, 412
Maringá	DIREITO — FAC. DE (Part.) Pça Dom Sebastião, 2	SERVIÇO SOCIAL DOM FRANCISCO DE CAMPOS BARRETO — FAC. DE (Part.) Rua Rui Barbosa, 412
CIÊNCIAS ECONÔMICAS DE MARINGÁ — FAC. ESTADUAL DE (Est.) Rua Martin Afonso, s/n	FILOSOFIA, CIÊNCIAS E LETRAS — FAC. DE (Part.) Pça Dom Sebastião, 2	Rio Grande
Paranaguá	ODONTOLOGIA — FAC. DE (Part.) Av. Bento Gonçalves, 4 050	FILOSOFIA — FAC. CATÓLICA DE (Part.) Rua Duque de Caxias, 291
FILOSOFIA, CIÊNCIAS E LETRAS DE PARANAGUÁ — FAC. ESTADUAL DE (Est.) Pça João Gualberto, s/n	SERVIÇO SOCIAL — FAC. DE (Part.) Pça Dom Sebastião, 2	DIREITO CLOVIS BEVILAQUA — FAC. DE (Part.) Rua Dr. Nascimento, 577
Ponta Grossa	PSICOLOGIA — INST. DE (Part.) Pça Dom Sebastião, 2	Universidade Federal do Rio Grande do Sul
DIREITO DE PONTA GROSSA — FAC. ESTADUAL DE (Est.) Pça Santos Andrade, s/n	Universidade Rural do Sul	
FARMÁCIA E ODONTOLOGIA DE PONTA GROSSA — FAC. ESTADUAL DE (Est.) Pça Santos Andrade, s/n	Pôrto Alegre	Pelotas
FILOSOFIA, CIÊNCIAS E LETRAS DE PONTA GROSSA — FAC. ESTADUAL DE (Est.) Pça Santos Andrade, s/n	ARTE DRAMÁTICA — CURSO DE (Fed.) Rua Venâncio Aires, 646	AGRONOMIA ELISEU MACIEL — ESC. DE Pça 7 de Julho, 53
União da Vitória	ARTES DO RIO GRANDE DO SUL (ex-Instituto de Belas Artes do Rio Grande do Sul) — ESC. DE (Fed.) Rua Senhor dos Passos, 248	Universidade Federal de Santa Maria
FILOSOFIA, CIÊNCIAS E LETRAS DE UNIÃO DA VITÓRIA — FAC. ESTADUAL DE (Est.) Pça Coronel Amazonas, s/n	BIBLIOTECONOMIA E DOCUMENTAÇÃO DO RIO GRANDE DO SUL — ESC. DE Av. João Pessoa, 52	Santa Maria
SANTA CATARINA	ENFERMAGEM DE PÔRTO ALEGRE — ESC. DE (Fed.) Rua Sarmento Leite, esq. de Rua Luís Englert, s/n	AGRONOMIA — FAC. DE (Fed.) Rua Floriano Peixoto, 1 184
Universidade Federal de Santa Catarina	ENGENHARIA — ESC. DE (Fed.) Pça Argentina, s/n	BELAS ARTES — FAC. DE (Fed.) Rua Floriano Peixoto, 1 184
Florianópolis	GEOLOGIA — ESC. DE (Fed.) Av. Paulo Gama, s/n	FARMÁCIA E BIOQUÍMICA — FAC. DE (Fed.) Rua Floriano Peixoto, 1 184
ENGENHARIA INDUSTRIAL — ESC. DE (Fed.) Rua Boraiuva, 60	AGRONOMIA E VETERINÁRIA — FAC. DE (Fed.) Av. Bento Gonçalves, 7 712	MEDICINA — FAC. DE (Fed.) Rua Floriano Peixoto, 1 184
CIÊNCIAS ECONÔMICAS — FAC. DE (Fed.) Rua Almirante Alvim, 10	ARQUITETURA — FAC. DE (Fed.) Rua Sarmento Leite, esq. de Av. Osvaldo Aranha,	ODONTOLOGIA — FAC. DE (Fed.) Rua Floriano Peixoto, 1 184
FILOSOFIA CIÊNCIAS E LETRAS — FAC. DE (Fed.) Rodovia Leoberto Leal	CIÊNCIAS ECONÔMICAS — FAC. DE (Fed.) Av. João Pessoa, 52	POLITECNICA — FAC. DE (Fed.) Cidade Universitária — Camobi
DIREITO — FAC. DE (Fed.) Rua Esteves Junior, 11	DIREITO — FAC. DE (Fed.) Av. João Pessoa, s/n	VETERINÁRIA — FAC. DE Rua Floriano Peixoto, 1 184
FARMÁCIA — FAC. DE (Fed.) Rua Esteves Junior, 11	FARMÁCIA E BIOQUÍMICA — FAC. DE (Fed.) Av. Ipiranga, esq. de Rua São Manoel, s/n	Estabelecimentos isolados
MEDICINA — FAC. DE (Fed.) Rua Ferreira Litos, 26	FILOSOFIA — FAC. DE (Fed.) Av. Paulo Gama, s/n	Pôrto Alegre
ODONTOLOGIA — FAC. DE (Fed.) Av. Ric Branco, 160	MEDICINA DE PÔRTO ALEGRE — FAC. DE (Fed.) Av. João Pessoa, esq. c/Rua Sarmento Leite	ENFERMAGEM MADRE ANA MOELLER — ESC. DE (Part.) Santa Casa da Misericórdia de Pôrto Alegre—Pça Dom Feliciano, s/n
Estabelecimentos isolados	ODONTOLOGIA DE PÔRTO ALEGRE — FAC. DE (Fed.) Rua General Vitorino, s/n	EDUCAÇÃO FÍSICA — ESC. SUP. DE (Est.) Rua Felizardo, s/n
Florianópolis	Pelotas	MEDICINA DE PÔRTO ALEGRE — FAC. CATÓLICA DE (Part.) Rua Sarmento Leite, 245
SERVIÇO SOCIAL (Agregada à Universidade Federal de Santa Catarina) — FAC. DE (Part.) Rua Vitor Konder, 53	DIREITO DE PELOTAS — FAC. DE (Fed.) Pça Conselheiro Maciel, s/n	FILOSOFIA MARCELINO CHAMPAGNAT — FAC. DE (Part.) Av. Bento Gonçalves, 4 314
EDUCAÇÃO — FAC. ESTADUAL DE (Est.) Rua Saldanha Maranhão, 47	ODONTOLOGIA DE PELOTAS — FAC. DE (Fed.) Rua Rui Barbosa, 512	Rio Grande
Blumenau	Universidade Católica Sul-Riograndense de Pelotas	Alegrete
CIÊNCIAS ECONÔMICAS DE BLUMENAU — FAC. DE Rua Floriano Peixoto, 55	Bagé	CIÊNCIAS ECONÔMICAS — FAC. DE (Part.) Pça Getúlio Vargas, 47
Lages	FILOSOFIA, CIÊNCIAS E LETRAS — FAC. CATÓLICA DE (Part.) Rua General Osório, 1 254	Bagé
CIÊNCIAS ECONÔMICAS E CONTÁBEIS DE LAGES — FAC. DE Pça João Costa, s/n	Pelotas	CIÊNCIAS ECONÔMICAS DE BAGÉ — FAC. DE (Part.) Av. Tupi Silveira, 2 127
RIO GRANDE DO SUL	JORNALISMO — ESC. DE (Part.) Rua Rui Barbosa, 412	BELAS ARTES PROFESSORA RITA JOBIM VASCONCELLOS — INST. MUNICIPAL DE (Mun.) Av. Sete de Setembro, 1 087
Pontifícia Universidade Católica do Rio Grande do Sul	FILOSOFIA DE PELOTAS — FAC. CATÓLICA DE (Part.) Rua Rui Barbosa, 412	
Pôrto Alegre		
ENGENHARIA — ESC. DE (Part.) Av. Bento Gonçalves, 4 050		
JORNALISMO — ESC. DE (Part.) Pça Dom Sebastião, 2		

3 — RELAÇÃO DOS ESTABELECIMENTOS INFORMANTES

(Segundo as Unidades da Federação)

<p>Cachoeira do Sul ARTES SANTA CECÍLIA — ESC. SUP. DE (Part.) Rua Seto Setembro, 1 121</p>	<p>CIÊNCIAS POLÍTICAS E ECONÔMICAS (Agregada à Universidade de Santa Maria) — FAC. DE (Part.) Rua Coronel Niederauer, esq. c/Floriano Peixoto DIREITO DE SANTA MARIA (Agregada à Universidade de Santa Maria) — FAC. DE (Part.) Rua Coronel Niederauer, esq. c/Floriano Peixoto FILOSOFIA, CIÊNCIAS E LETRAS IMACULADA CONCEIÇÃO (Agregada à Universidade de Santa Maria) — FAC. DE (Part.) Rua dos Andradas, 1 614</p>	<p>MÚSICA — CONS. DE (Fed.) Av. Goiás, 2 AGRONOMIA E VETERINÁRIA — ESC. DE (Fed.) Av. Universitária, s/n ENGENHARIA — ESC. DE (Fed.) Pça Universitária, s/n DIREITO — FAC. DE (Fed.) Rua Vinte, 17/19 FARMÁCIA E ODONTOLOGIA — FAC. DE (Fed.) Av. Universitária, s/n FILOSOFIA, CIÊNCIAS E LETRAS — FAC. DE (Fed.) Rua Vinte, 28 MEDICINA — FAC. DE (Fed.) Rua Duzentos-trinta-e-dois, 10 — Setor Universitário BELAS ARTES — INST. DE (Fed.) Alameda Lago das Rosas</p>
<p>Caxias do Sul ENFERMAGEM MADRE JUSTINA INÊS — ESC. DE (Part.) Rua Vinte do Setembro, 2 311 BELAS ARTES — ESC. SUP. DE (Mun.) Rua Dr. Montauri, 795 CIÊNCIAS ECONÔMICAS — FAC. DE (Part.) Rua Os Dezoito do Forte, 1 771 FIREITO DE CAXIAS DO SUL — FAC. DE (Part.) Rua Sinimbu, 1 260 FILOSOFIA DE CAXIAS DO SUL — FAC. DE (Part.) Rua Os Dezoito do Forte, 1 771</p>	<p>Santo Ângelo DIREITO DE SANTO ÂNGELO — FAC. DE (Part.) Av. Getúlio Vargas, 370 CULTURA SUPERIOR — INST. DE (Part.) Av. Venâncio Aires, 971</p>	<p>Estabelecimentos isolados</p>
<p>Cruz Alta CIÊNCIAS POLÍTICAS E ECONÔMICAS — FAC. DE (Part.) Rua Andrade Neves, 308</p>	<p>São Leopoldo ECONOMIA DO VALE DO RIO DOS SINOS — FAC. DE (Part.) Pça João Pessoa, 35 FILOSOFIA, CIÊNCIAS E LETRAS DE SÃO LEOPOLDO — FAC. DE (Part.) Pça João Pessoa, 35</p>	<p>Goiânia ENFERMEIRAS SÃO VICENTE DE PAULO (Agregada à Universidade de Goiás) — ESC. DE (Part.) Rua Quatro, 18 SERVIÇO SOCIAL (Agregada à Universidade de Goiás) — ESC. DE (Part.) Rua Duzentos-trinta-e-dois, 128 — Setor Universitário EDUCAÇÃO FÍSICA — ESC. SUP. DE (Est.) Av. Anhanguera, s/n</p>
<p>Ijuí FILOSOFIA, CIÊNCIAS E LETRAS DE IJUÍ — FAC. DE (Part.) Rua São Francisco, s/n</p>	<p>Uruguaiana FILOSOFIA, CIÊNCIAS E LETRAS DE URUGUAIANA — FAC. DE (Part.) Rua Bento Martins, 2 015</p>	<p>Anápolis ENFERMAGEM "FLORENCE NIGHTINGALE" — ESC. DE (Part.) Pça Bom Jesus, 60 CIÊNCIAS ECONÔMICAS — FAC. DE (Est.) Av. Juscelino Kubitschek, s/n FILOSOFIA BERNARDO SAYÃO — FAC. DE (Part.) Av. Transbrasiliana Km. 35</p>
<p>Passo Fundo AGRONOMIA — FAC. DE (Part.) Rua Paissandú, s/n — Bairro São José CIÊNCIAS POLÍTICAS E ECONÔMICAS DE PASSO FUNDO — FAC. DE (Part.) Av. Brasil, 743 DIREITO DE PASSO FUNDO — FAC. DE (Part.) Av. Brasil, 743 FILOSOFIA DE PASSO FUNDO — FAC. DE (Part.) Rua Paissandú, 889 ODONTOLOGIA — FAC. DE (Part.) Rua Paissandú, s/n BELAS ARTES DE PASSO FUNDO — INST. DE (Part.) Av. Brasil, 743</p>	<p>Viamão FILOSOFIA NOSSA SENHORA DA IMACULDA CONCEIÇÃO — FAC. DE (Part.) Av. Senador Salgado Filho, 7 427</p>	<p>DISTRITO FEDERAL Universidade de Brasília (Fundação)</p>
<p>Pelotas MÚSICA DE PELOTAS — CONS. DE (Mun.) Rua Felix da Cunha, 651 BELAS ARTES DE PELOTAS — ESC. DE (Part.) Rua Andrade Neves, 657 MEDICINA DE PELOTAS — FAC. DE (Part.) Av. Duque de Caxias, 260</p>	<p>MATO GROSSO Estabelecimentos isolados</p>	<p>CURSOS ARTÍSTICOS Chemax (Part.) Fundamental (Part.) Música (Part.) ADMINISTRAÇÃO PÚBLICA — CURSO DE (Part.) ARQUITETURA — CURSO DE (Part.) BIBLIOTECONOMIA — CURSO DE (Part.) CIÊNCIAS BIOLÓGICAS — Licenciado — CURSO DE (Part.) Campo Universitário — Ass Norte COMUNICAÇÃO VISUAL — Industrial — CURSO DE (Part.) DIREITO — CURSO DE (Part.) ECONOMIA — CURSO DE (Part.) ENGENHARIA — Fundamental — CURSO DE (Part.) FÍSICA — Licenciado — CURSO DE (Part.) GEOLOGIA — CURSO DE (Part.) JORNALISMO — CURSO DE (Part.) LETRAS — Licenciado — CURSO DE (Part.) MATEMÁTICA — Licenciado — CURSO DE (Part.) MEDICINA — CURSO DE (Part.) Campo Universitário — Ass Norte PSICOLOGIA — Licenciado — CURSO DE (Part.) QUÍMICA — Licenciado — CURSO DE (Part.) SERVIÇO SOCIAL DE BRASÍLIA — FAC. DE (Part.) Av. L-2 — Setor das Grandes Areas Sul — Loto 1/2</p>
<p>Rio Grande ENGENHARIA INDUSTRIAL — ESC. DE (Fed.) Rua Cel. Campaio, s/n CIÊNCIAS POLÍTICAS E ECONÔMICAS — FAC. DE (Mun.) Rua Luis Lorés, 261</p>	<p>Culabá DIREITO DE CUIABÁ — FAC. DE (Fed.) Rua General Mallet, 94</p>	<p>GOIÁS Universidade de Goiás Goiânia BELAS ARTES — ESC. GOIANA DE (Part.) Pça Universitária, s/n CIÊNCIAS ECONÔMICAS — FAC. DE (Part.) Pça Universitária, s/n DIREITO — FAC. DE (Part.) Quinta Avenida, s/n — Bairro Universitário FILOSOFIA, CIÊNCIAS E LETRAS — FAC. DE (Part.) Av. Universitária, s/n Universidade Federal de Goiás Goiânia ESTUDOS BRASILEIROS (Incorporado à Faculdade de Filosofia Ciências e Letras) — CENTRO DE (Fed.) Rua Oitenta e Dois, 455</p>
<p>Santa Cruz do Sul CIÊNCIAS CONTÁBEIS DE SANTA CRUZ DO SUL — FAC. DE (Part.) Rua Marechal Floriano, 719</p>	<p>Campo Grande FARMÁCIA E ODONTOLOGIA DE MATO GROSSO (Est.) Rua General Rondon, 550 DOM AQUINO DE FILOSOFIA, CIÊNCIAS E LETRAS — FAC. (Part.) Rua 14 de Julho, s/n</p>	<p>Estabelecimentos isolados</p>
<p>Santa Maria ENFERMAGEM NOSSA SENHORA MEDIA-NEIRA (Agregada à Universidade de Santa Maria) — ESC. DE (Part.) Av. Presidente Vargas, 2 377</p>	<p>Estabelecimentos isolados</p>	<p>Av. L-2 — Setor das Grandes Areas Sul — Loto 1/2</p>

3 — RELAÇÃO DOS ESTABELECIMENTOS INFORMANTES

(Segundo as Unidades da Federação)

RESUMO

UNIDADES DA FEDERAÇÃO	ESTABE- LIMENTOS	UNIDADES DA FEDERAÇÃO	ESTABE- LIMENTOS	UNIDADES DA FEDERAÇÃO	ESTABE- LIMENTOS
BRASIL	586	Ceará.....	10	Rio de Janeiro.....	24
Roraima.....	—	Rio Grande do Norte.....	11	Guanabara.....	60
Acre.....	—	Paraíba.....	17	São Paulo.....	127
Amazonas.....	5	Pernambuco.....	32	Paraná.....	33
Roraima.....	—	Alegoas.....	7	Santa Catarina.....	11
Pará.....	17	Sergipe.....	0	Rio Grande do Sul.....	78
Amapá.....	—	Bahia.....	32	Mato Grosso.....	3
Maranhão.....	7	Minas Gerais.....	62	Goiás.....	10
Piauí.....	3	Espírito Santo.....	11	Distrito Federal.....	2

Composto e impresso nas oficinas
do Serviço Gráfico do IBGE, no
mês de agosto de mil novecentos
e sessenta e seis, — Lucas, GB.